

STADTGEMEINDE

PÖCHLARN



Stadtgemeinde Pöchlarn

Voranschlag 2023

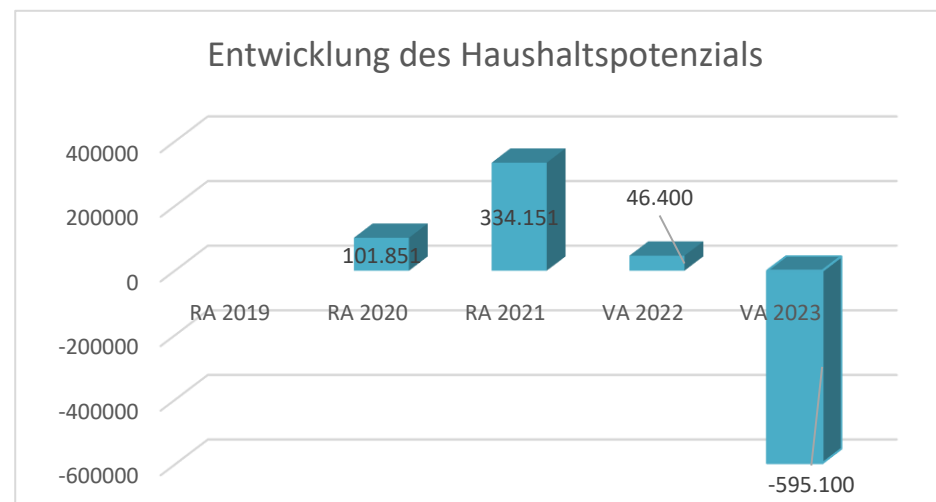
Vorbericht

Vorbericht zum Voranschlag 2023 gemäß § 3 der NÖ Gemeindehaushaltsverordnung (NÖ GHVO)

Entwicklung des Haushaltspotenzials

Erläuterung: Das Haushaltspotenzial hat seine Grundlage in § 67 Z. 11 der NÖ Gemeindeordnung 1973 (NÖ GO 1973) und ist erstmals im Voranschlag 2020 auszuweisen. Die Angaben zu den Vorjahren entfallen daher.

Haushaltspotential: Differenz der wiederkehrenden Mittelaufbringungen abzüglich der wiederkehrenden Mittelverwendungen unter Berücksichtigung der entsprechenden Forderungen und Verbindlichkeiten. Das Haushaltspotenzial ist eine wichtige Kenngröße und gibt die aktuelle Leistungsfähigkeit der Gemeinde wieder. Das schafft Vergleichbarkeit mit der bisherigen Rechtslage, aus der Überschüsse und Abgänge abzuleiten waren und dient der Transparenz.



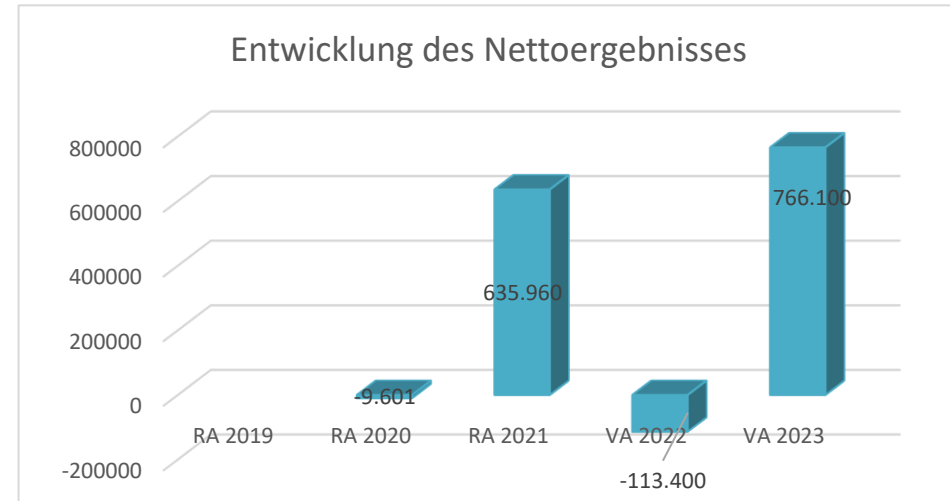
Entwicklung des Nettoergebnisses

Erläuterung:

Beim Nettoergebnis handelt es sich um das Ergebnis des Ergebnisvoranschlags und ist seit dem Haushaltsjahr 2020 auszuweisen. Die Angaben zu den Vorjahren entfallen daher.

Ein positives Nettoergebnis bedeutet, dass die Erträge voraussichtlich ausreichend sein werden, die Aufwendungen für die kommunalen Leistungen (inklusive des Werteverzehrs des Anlagevermögens in Form der Abschreibungen) abzudecken.

Ein negatives Nettoergebnis heißt, dass dies nicht zur Gänze (in der Höhe des negativen Wertes) möglich ist.

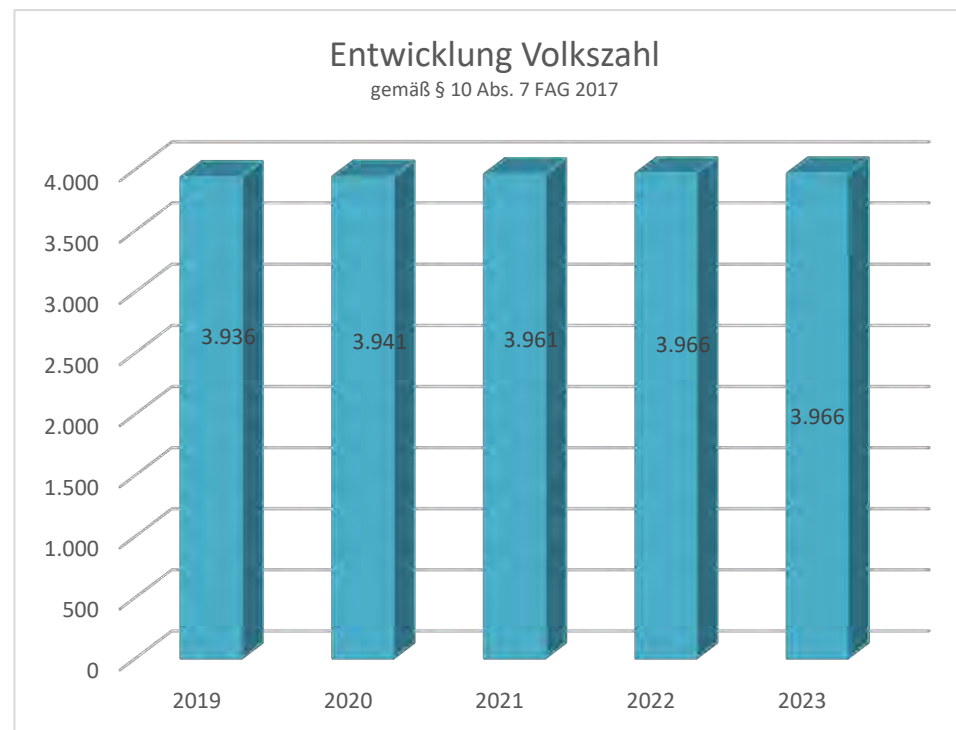


Entwicklung der Volkszahl gemäß § 10 Abs. 7 FAG 2017, BGBl. I Nr. 116/2016 in der Fassung BGBl. I Nr. 106/2018

Erläuterung:

Die Volkszahl gemäß § 10 Abs. 7 FAG 2017 wird jährlich von der Bundesanstalt Statistik Austria zum Stichtag 31. Oktober festgestellt und wirkt mit dem Beginn des übernächsten Kalenderjahres. Sie dient für die Berechnung der Abgabenertragsanteile und darf nicht automatisch mit der Volkszahl für die Berechnung der Gemeinderatsmandate verwechselt werden.

Eine Erhöhung bzw. Verminderung der Volkszahl (jährlich) ist ein wesentlicher Indikator für die Berechnung der Abgabenertragsanteile.

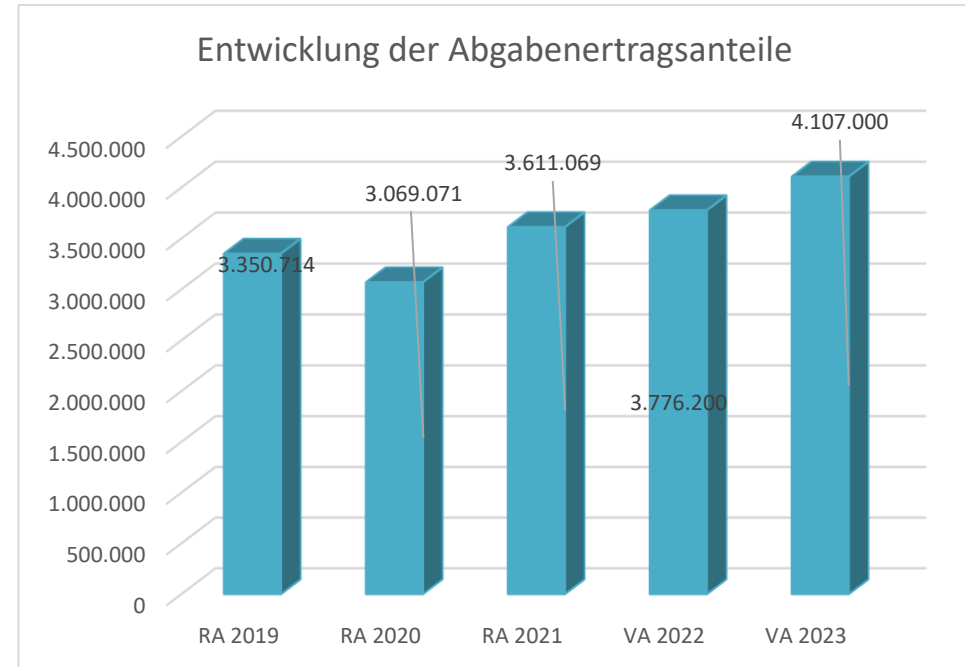


Entwicklung der Abgabenertragsanteile

Erläuterung:

Die Gebietskörperschaften (Bund, Länder und Gemeinden) erhalten auf Basis des aktuellen Finanzausgleichs aus den gemeinschaftlichen Bundesabgaben (z.B. Umsatzsteuer, Körperschaftssteuer, Lohnsteuer, Versicherungssteuer, Mineralölsteuer, Normverbrauchsabgabe, Tabaksteuer udgl.) entsprechende Anteile. Im Bereich der Gemeinden spielen dabei die Volkszahl und der abgestufte Bevölkerungsschlüssel eine besondere Rolle. Die sogenannten „Abgabenertragsanteile“ bilden in den meisten Gemeinden die wichtigste Einnahmequelle.

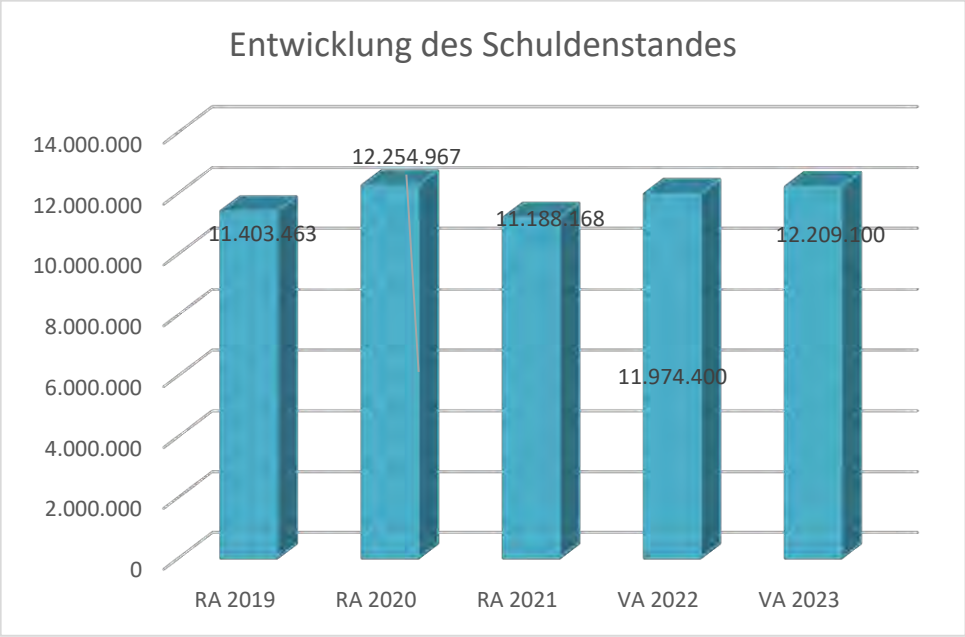
Ein Steigen der Abgabenertragsanteile weist auch auf eine Erhöhung der Volkszahl hin.



Entwicklung des Schuldenstandes

Erläuterung:

Die Entwicklung des Schuldenstandes zeigt auf, inwieweit der Schuldenstand über die Jahre erhöht oder reduziert wird.



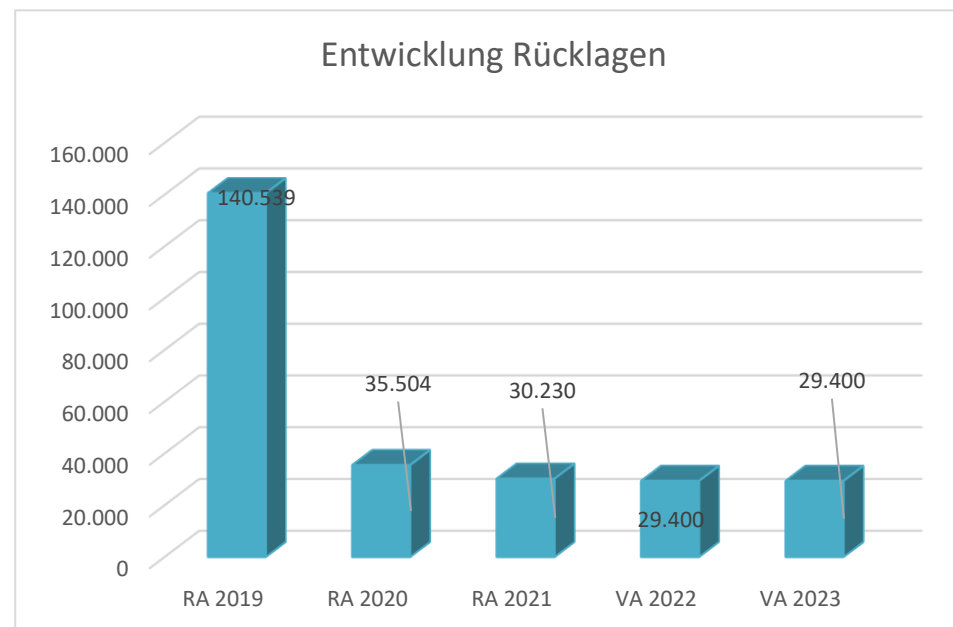
Entwicklung der Rücklagen mit und ohne Zahlungsmittelreserve

Erläuterung:

Die Entwicklung der Rücklagen zeigt an, inwieweit Rücklagen vorhanden sind und ob Rücklagen aufgebaut bzw. aufgebraucht werden.

Balken (Türkis) Rücklagen mit Zahlungsmittelreserve.

Balken (Rot) Rücklagen ohne Zahlungsmittelreserve.

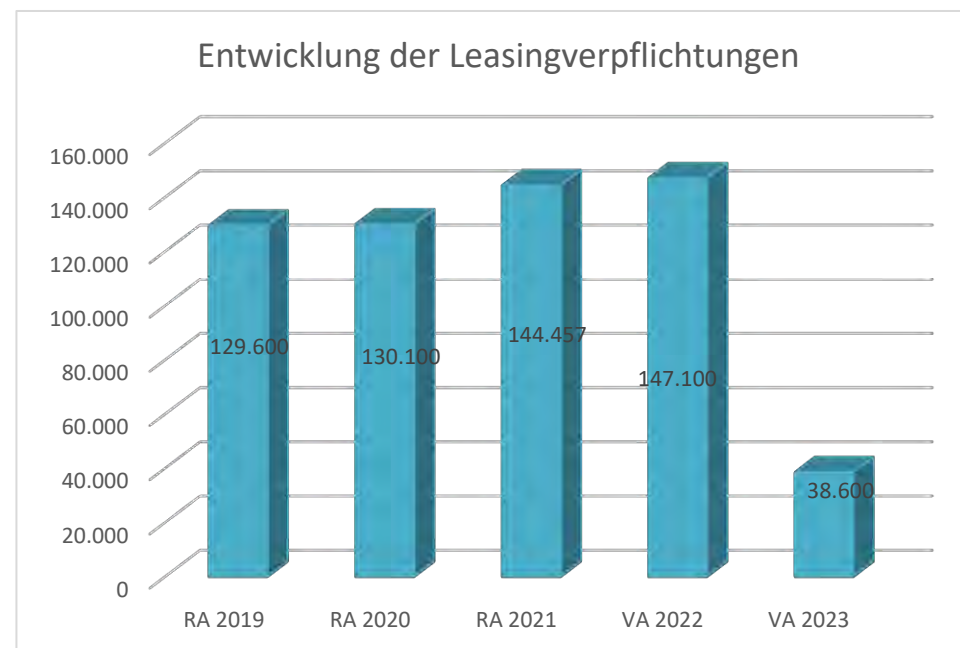


Entwicklung der Leasingverpflichtungen

Erläuterung:

Bei den Leasingverpflichtungen handelt es sich nicht um Finanzschulden (z.B. Darlehen), sondern um Verwaltungsschulden. Unabhängig davon stellen Leasingverbindlichkeiten Leistungsverpflichtungen für die Gemeinden dar und sind daher bei einer allfälligen Finanzlagenberechnung entsprechend zu berücksichtigen.

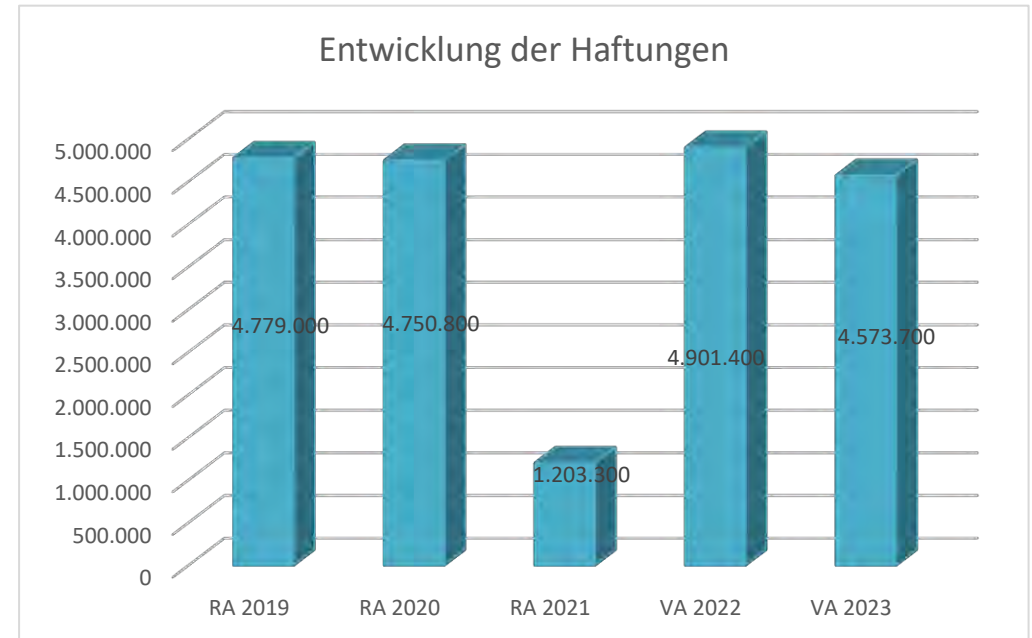
Die Leasingverpflichtungen sind mit Beginn des Jahres 2020 in einer eigenen Anlage gemäß VRV 2015 festzuhalten.



Entwicklung der Haftungen

Erläuterung:

Eine Gemeinde darf Bürgschaften und sonstige Haftungen nur übernehmen, wenn hierfür ein besonderes Interesse der Gemeinde gegeben ist, der Schuldner nachweist, dass eine ordnungsgemäße Verzinsung und Tilgung gesichert ist, die Haftungen befristet sind, der Betrag, für den gehaftet wird, ziffernmäßig bestimmt ist und die Gemeinde den daraus folgenden Zahlungsverpflichtungen nachkommen kann (vgl. § 78 Abs. 1 NÖ Gemeindeordnung 1973).



Entwicklung der Finanzkraft für die Umlagenberechnung

Erläuterung:

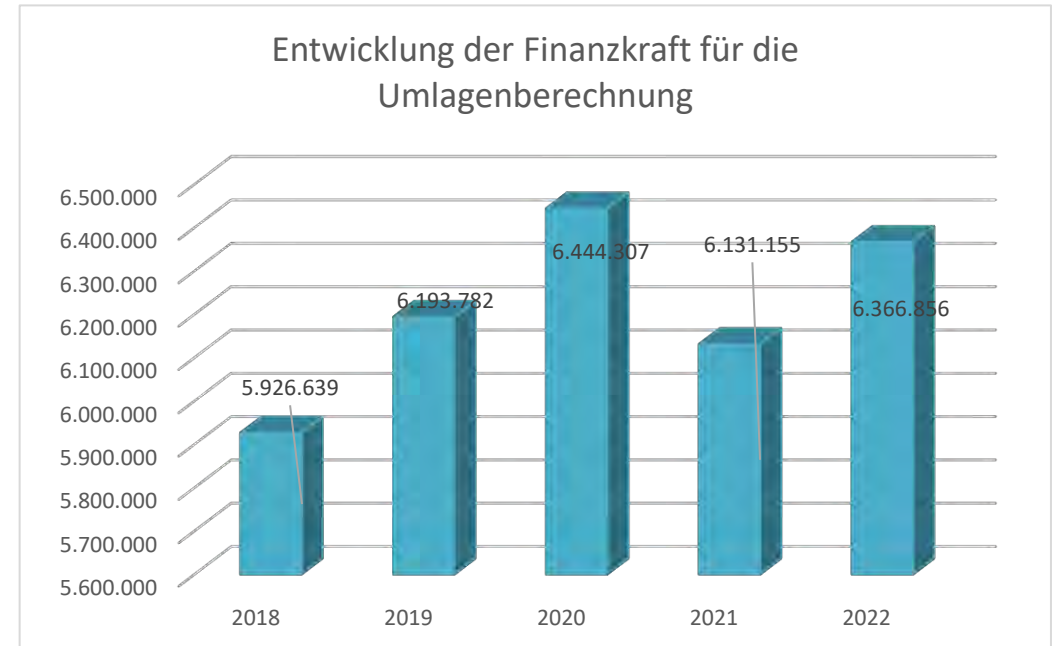
Die Finanzkraft einer Gemeinde wird aus den

- Erträgen der ausschließlichen Gemeindeabgaben ohne die Gebühren für die Benützung von Gemeindeeinrichtungen und -anlagen und ohne die Interessentenbeiträge von Grundstückseigentümern und Anrainern und
- Ertragsanteilen an den gemeinschaftlichen Bundesabgaben ohne Spielbankenabgabe

ermittelt.

Basis für die Ermittlung der Finanzkraft sind die tatsächlichen Beträge aufgrund der Rechnungsabschlüsse.

Die Darstellung der Entwicklung der Finanzkraft für die Umlagenberechnung hat insbesondere auf die Beitragsleistung der Gemeinden zum NÖ Krankenanstaltensprengel (NÖKAS) und zur Sozialumlage Auswirkungen. Eine Erhöhung oder Reduktion/Verminderung der Finanzkraft wirkt sich unmittelbar auf die Beitragsleistung aus.



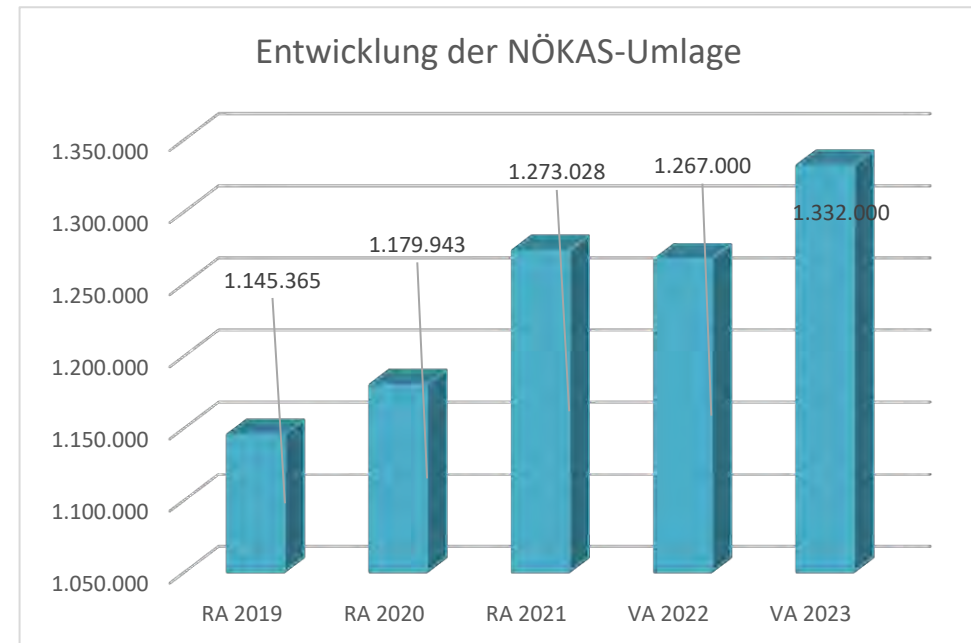
Entwicklung der NÖKAS-Umlage

Erläuterung:

Das Landesgebiet ist Beitragsbezirk und Krankenanstaltensprengel für alle öffentlichen Krankenanstalten in Niederösterreich. Beitragsbezirk und Krankenanstaltensprengel sind ein Gemeindeverband. Dem Gemeindeverband gehören alle Gemeinden Niederösterreichs an. Der Gemeindeverband ist juristische Person, er hat seinen Sitz am Sitz der Landesregierung und trägt die Bezeichnung "NÖ Krankenanstaltensprengel" (§ 61 Abs. 1 NÖ Krankenanstaltengesetz - NÖ KAG).

Die Gemeinden haben an den NÖ Krankenanstaltensprengel monatliche Beiträge zu leisten. Berechnungsgrundlage bilden dabei die Volkszahl und die Finanzkraft der Gemeinden. Steigerungen bei der Volkszahl und bei der Finanzkraft führen daher zu höheren Beitragsleistungen bei den Gemeinden.

Diese monatlichen Beiträge werden von den der Gemeinde gebührenden monatlichen Vorschüsse auf die Ertragsanteile an den gemeinschaftlichen Bundesabgaben einbehalten.



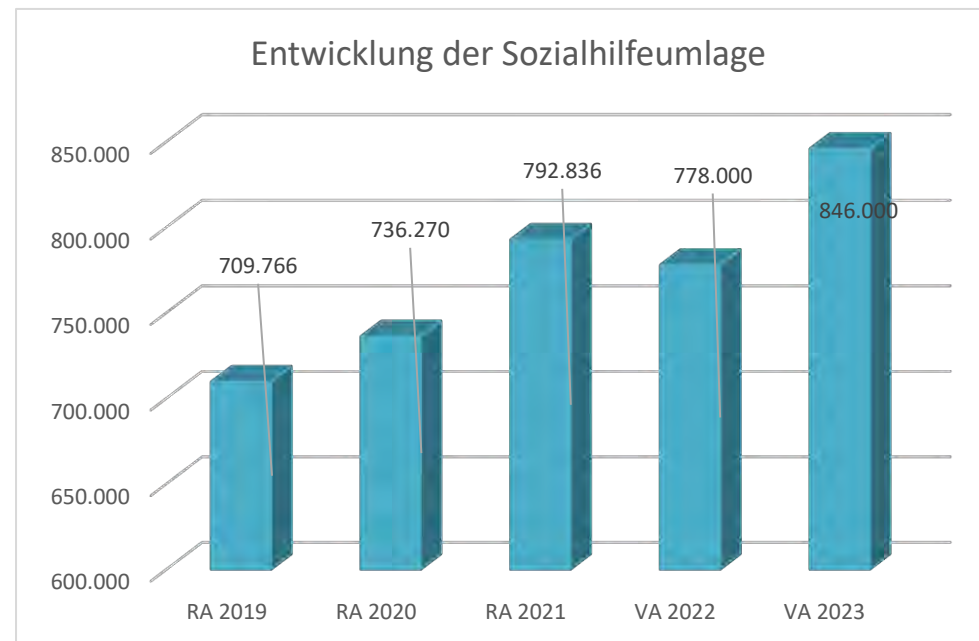
Entwicklung der Sozialhilfeumlage

Erläuterung:

Die Gemeinden haben jährlich einen Beitrag zu den vom Land zu tragenden Kosten der Sozialhilfe, die nicht durch Kostenbeitrags- und Ersatzleistungen oder durch sonstige für Zwecke der Sozialhilfe bestimmte Zuschüsse gedeckt sind, in der Höhe von 50 % an das Land zu entrichten (§ 44 NÖ Sozialhilfe-Ausführungsgesetz – NÖ SAG).

Die Leistungen für die Sozialhilfe-Umlage werden von der Landesregierung auf die einzelnen Gemeinden nach ihrer Finanzkraft (Finanzkraft für die Umlagenberechnung) aufgeteilt.

Diese monatlichen Beiträge werden von den der Gemeinde gebührenden monatlichen Vorschüssen auf die Ertragsanteile an den gemeinschaftlichen Bundesabgaben einbehalten.



Ergebnishaushalt Gesamt 1. und 2. Ebene (Anlage 1a)
- interne Vergütungen enthalten

MVAG	Mittelverwendungs- und aufbringungsgruppen (1. und 2. Ebene)	VA 2023	VA 2022	RA 2021
211	Erträge aus der operativen Verwaltungstätigkeit	11.988.000,00	11.558.800,00	11.152.263,27
2111	Erträge aus eigenen Abgaben	3.519.100,00	3.434.700,00	3.390.833,11
2112	Erträge aus Ertragsanteilen	4.107.000,00	3.776.200,00	3.611.068,90
2113	Erträge aus Gebühren	1.599.200,00	1.550.300,00	1.540.100,82
2114	Erträge aus Leistungen	903.000,00	781.500,00	781.518,77
2115	Erträge aus Besitz und wirtschaftlicher Tätigkeit	514.300,00	585.100,00	748.284,80
2116	Erträge aus Veräußerung und sonstige Erträge	1.338.500,00	1.403.700,00	950.263,89
2117	Nicht finanzierungswirksame operative Erträge	6.900,00	27.300,00	130.192,98
212	Erträge aus Transfers	728.400,00	774.100,00	882.880,89
2121	Transferertrag von Trägern des öffentlichen Rechts	553.400,00	601.400,00	714.911,76
2122	Transferertrag von Beteiligungen			
2123	Transferertrag von Unternehmen (mit Finanzunternehmen)	6.000,00	30.100,00	7.600,00
2124	Transferertrag von Haushalten und Organisationen ohne Erwerbscharakter	14.400,00	15.100,00	19.764,94
2125	Transferertrag vom Ausland			
2126	Investitions- und Tilgungszuschüsse zwischen Unternehmungen und Betrieben der Gebietskörperschaft und der Gebietskörperschaft			
2127	Nicht finanzierungswirksamer Transferertrag	154.600,00	127.500,00	140.604,19
213	Finanzerträge	0,00	0,00	11,18
2131	Erträge aus Zinsen			11,18
2132	Erträge aus Zinsen aus derivativen Finanzinstrumenten ohne Grundgeschäft			
2133	Erträge aus Gewinnentnahmen von marktbestimmten Betrieben			
2134	Sonstige Finanzerträge			
2135	Erträge aus Dividenden/Gewinnausschüttungen			
2136	Sonstige nicht finanzierungswirksame Finanzerträge			
21	Summe Erträge	12.716.400,00	12.332.900,00	12.035.155,34
221	Personalaufwand	1.950.900,00	1.927.400,00	1.918.296,77
2211	Personalaufwand (Bezüge, Nebengeb., Mehrleistungen)	1.537.600,00	1.495.400,00	1.482.234,40
2212	Gesetzlicher und freiwilliger Sozialaufwand	389.900,00	399.700,00	371.823,30
2213	Sonstiger Personalaufwand			
2214	Nicht finanzierungswirksamer Personalaufwand	23.400,00	32.300,00	64.239,07
222	Sachaufwand (ohne Transferaufwand)	5.335.500,00	6.163.800,00	5.467.611,08
2221	Gebrauchs- und Verbrauchsgüter, Handelswaren	295.000,00	281.200,00	253.525,82
2222	Verwaltungs- und Betriebsaufwand	817.600,00	454.000,00	348.428,07
2223	Leasing- und Mietaufwand	675.300,00	754.700,00	768.869,46
2224	Instandhaltung	471.300,00	285.400,00	244.515,03
2225	Sonstiger Sachaufwand	1.710.300,00	2.876.700,00	2.241.790,51
2226	Nicht finanzierungswirksamer Sachaufwand	1.366.000,00	1.511.800,00	1.610.482,19

MVAG	Mittelverwendungs- und aufbringungsgruppen (1. und 2. Ebene)	VA 2023	VA 2022	RA 2021
223	Transferaufwand (laufende Transfers und Kapitaltransfers)	4.319.400,00	4.259.500,00	3.920.560,70
2231	Transferaufwand an Träger des öffentlichen Rechts	3.940.600,00	3.933.200,00	3.595.915,17
2232	Transferaufwand an Beteiligungen			
2233	Transferaufwand an Unternehmen (mit Finanzunternehmen)	203.500,00	156.500,00	184.581,00
2234	Transferaufwand an Haushalte und Organisationen ohne Erwerbscharakter	175.300,00	169.800,00	140.064,53
2235	Transferaufwand an das Ausland			
2236	Investitions- und Tilgungszuschüsse zwischen Unternehmungen und Betrieben der Gebietskörperschaft und der Gebietskörperschaft			
2237	Nicht finanzierungswirksamer Transferaufwand			
224	Finanzaufwand	344.500,00	95.600,00	98.000,85
2241	Zinsen aus Finanzschulden, Finanzierungsleasing, Forderungskauf und derivativen Finanzinstrumenten mit Grundgeschäft	341.700,00	92.900,00	95.569,46
2242	Zinsen und sonstige Aufwendungen aus derivativen Finanzinstrumenten ohne Grundgeschäft			
2243	Gewinnentnahmen von Unternehmungen und marktbestimmten Betrieben der Gebietskörperschaft (innerhalb der Gebietskörperschaft)			
2244	Sonstiger Finanzaufwand	2.800,00	2.700,00	2.431,39
2245	Nicht finanzierungswirksamer Finanzaufwand			
22	Summe Aufwendungen	11.950.300,00	12.446.300,00	11.404.469,40
SA0	Saldo (0) Nettoergebnis (21 - 22)	766.100,00	-113.400,00	630.685,94
230	Entnahmen von Haushaltsrücklagen	0,00	0,00	5.277,31
2301	Entnahmen von Haushaltsrücklagen			5.277,31
240	Zuweisung an Haushaltsrücklagen	0,00	0,00	3,24
2401	Zuweisung an Haushaltsrücklagen			3,24
23	Summe Haushaltsrücklagen	0,00	0,00	5.274,07
SA00	Nettoergebnis nach Zuweisung und Entnahmen von Haushaltsrücklagen (Saldo 0 +/- SU23)	766.100,00	-113.400,00	635.960,01

Finanzierungshaushalt Gesamt 1. und 2. Ebene (Anlage 1b)
- interne Vergütungen enthalten

MVAG	Mittelverwendungs- und aufbringungsgruppen (1. und 2. Ebene)	VA 2023	VA 2022	RA 2021
311	Einzahlungen aus der operativen Verwaltungstätigkeit	11.921.100,00	11.379.700,00	10.995.414,07
3111	Einzahlungen aus eigenen Abgaben	3.519.100,00	3.434.700,00	3.354.270,23
3112	Einzahlungen aus Ertragsanteilen	4.107.000,00	3.776.200,00	3.611.068,90
3113	Einzahlungen aus Gebühren	1.599.200,00	1.550.300,00	1.576.331,78
3114	Einzahlungen aus Leistungen	903.000,00	781.500,00	795.117,59
3115	Einzahlungen aus Besitz und wirtschaftlicher Tätigkeit	514.300,00	585.400,00	747.947,37
3116	Einzahlungen aus Veräußerung von geringwertigen Wirtschaftsgütern (GWG) und sonstige Einzahlungen	1.278.500,00	1.251.600,00	910.678,20
312	Einzahlungen aus Transfers (ohne Kapitaltransfers)	573.800,00	646.600,00	742.276,70
3121	Transferzahlungen von Trägern des öffentlichen Rechts	553.400,00	601.400,00	714.911,76
3122	Transferzahlungen von Beteiligungen			
3123	Transferzahlungen von Unternehmen (inkl. Finanzunternehmen)	6.000,00	30.100,00	7.600,00
3124	Transferzahlungen von Haushalte und Organisationen ohne Erwerbscharakter	14.400,00	15.100,00	19.764,94
3125	Transferzahlungen vom Ausland			
3126	Investitions- und Tilgungszuschüsse zwischen Unternehmungen und Betrieben der Gebietskörperschaft und der Gebietskörperschaft			
313	Einzahlungen aus Finanzerträgen	0,00	0,00	11,18
3131	Einzahlungen aus Zinserträgen			11,18
3133	Einzahlungen aus Gewinnentnahmen von marktbestimmten Betrieben			
3134	Sonstige Einzahlungen aus Finanzerträgen			
3135	Einzahlungen aus Dividenden/Gewinnausschüttungen			
31	Summe Einzahlungen operative Gebarung	12.494.900,00	12.026.300,00	11.737.701,95
321	Auszahlungen aus Personalaufwand	1.927.500,00	1.895.100,00	1.854.057,70
3211	Auszahlungen für Personalaufwand Bezüge, Nebengebühren, und Mehrleistungsvergütungen)	1.537.600,00	1.495.400,00	1.482.234,40
3212	Auszahlungen für gesetzliche und freiwillige Sozialaufwendungen	389.900,00	399.700,00	371.823,30
3213	Auszahlungen aus sonstigem Personalaufwand			
322	Auszahlungen aus Sachaufwand (ohne Transferaufwand)	3.969.500,00	4.656.700,00	3.853.416,36
3221	Auszahlungen für Gebrauchs- und Verbrauchsgüter, Handelswaren	295.000,00	281.200,00	250.627,82
3222	Auszahlungen für Verwaltungs- und Betriebsaufwand	817.600,00	454.000,00	350.632,14
3223	Auszahlungen für Leasing- und Mietaufwand	675.300,00	754.700,00	766.477,87
3224	Auszahlungen für Instandhaltung	471.300,00	285.400,00	242.245,02
3225	Sonstige Auszahlungen aus Sachaufwand	1.710.300,00	2.881.400,00	2.243.433,51
323	Auszahlungen aus Transfers (ohne Kapitaltransfers)	4.250.200,00	4.188.600,00	3.866.726,51
3231	Transferzahlungen an Träger des öffentlichen Rechts	3.871.900,00	3.862.800,00	3.542.007,78
3232	Transferzahlungen an Beteiligungen			
3233	Transferzahlungen an Unternehmen (inkl. Finanzunternehmen)	203.500,00	156.500,00	184.581,00
3234	Transferzahlungen an Haushalte und Organisationen ohne Erwerbscharakter	174.800,00	169.300,00	140.137,73

MVAG	Mittelverwendungs- und aufbringungsgruppen (1. und 2. Ebene)	VA 2023	VA 2022	RA 2021
3235	Transferzahlungen an das Ausland			
3236	Investitions- und Tilgungszuschüsse zwischen Unternehmungen und Betrieben der Gebietskörperschaft und der Gebietskörperschaft			
324	Auszahlungen aus Finanzaufwand	344.500,00	95.600,00	98.202,45
3241	Auszahlungen für Zinsaufwand, für Finanzierungsleasing, für Forderungskauf, für Finanzschulden und derivative Finanzinstrumente	341.700,00	92.900,00	95.569,46
3242	Auszahlungen für Zinsen aus derivativen Finanzinstrumenten ohne Grundgeschäft			
3243	Auszahlung aus Gewinnentnahmen von marktbestimmten Betrieben			
3244	Sonstige Auszahlungen aus Finanzaufwendungen	2.800,00	2.700,00	2.632,99
32	Summe Auszahlungen operative Gebarung	10.491.700,00	10.836.000,00	9.672.403,02
SA1	Saldo (1) Geldfluss aus der Operativen Gebarung (31 – 32)	2.003.200,00	1.190.300,00	2.065.298,93
331	Einzahlungen aus der Investitionstätigkeit	60.000,00	155.500,00	180.390,81
3311	Einzahlungen aus der Veräußerung von immateriellem Vermögen			
3312	Einzahlungen aus der Veräußerung von Grundstücken und Grundstückseinrichtungen		2.100,00	48.297,84
3313	Einzahlungen aus der Veräußerung von Gebäuden und Bauten	60.000,00	124.000,00	132.092,97
3314	Einzahlungen aus der Veräußerung von technischen Anlagen, Fahrzeuge und Maschinen		29.400,00	
3315	Einzahlungen aus der Veräußerung von Amts-, Betriebs- und Geschäftsausstattung			
3316	Einzahlungen aus der Veräußerung von Kulturgütern			
3317	Einzahlungen aus der Veräußerung von Beteiligungen			
332	Einzahlungen aus der Rückzahlung von Darlehen sowie gewährten Vorschüssen	800,00	800,00	1.535,90
3321	Einzahlungen aus Darlehen an Träger des öffentlichen Rechts	800,00	800,00	784,80
3322	Einzahlungen aus Darlehen an Beteiligungen			
3323	Einzahlungen aus Darlehen an Unternehmen und Haushalte			
3325	Einzahlungen aus Vorschüssen und Anzahlungen			751,10
333	Einzahlungen aus Kapitaltransfers	1.033.200,00	673.000,00	412.154,19
3331	Kapitaltransferzahlungen von Trägern des öffentlichen Rechts	788.800,00	360.800,00	171.910,66
3332	Kapitaltransferzahlungen von Beteiligungen			
3333	Kapitaltransferzahlungen von Unternehmen			4.383,05
3334	Kapitaltransferzahlungen von Haushalten und Organisationen ohne Erwerbscharakter	135.000,00	282.800,00	145.439,87
3335	Kapitaltransferzahlungen vom Ausland	109.400,00	29.400,00	90.420,61
33	Summe Einzahlungen investive Gebarung	1.094.000,00	829.300,00	594.080,90
341	Auszahlungen aus der Investitionstätigkeit	3.777.400,00	3.542.900,00	1.508.048,78
3411	Auszahlungen für den Erwerb von immateriellem Vermögen	23.000,00	24.700,00	76.912,80
3412	Auszahlungen für den Erwerb von Grundstücken und Grundstückseinrichtungen	2.257.400,00	3.191.700,00	1.183.364,20
3413	Auszahlungen für den Erwerb von Gebäuden und Bauten	1.295.500,00	170.800,00	48.567,29
3414	Auszahlungen für den Erwerb von technischen Anlagen, Fahrzeuge und Maschinen	1.500,00	93.900,00	167.732,90

MVAG	Mittelverwendungs- und aufbringungsgruppen (1. und 2. Ebene)	VA 2023	VA 2022	RA 2021
3415	Auszahlungen für den Erwerb von Amts-, Betriebs- und Geschäftsausstattung	200.000,00	61.800,00	31.471,59
3416	Auszahlungen für den Erwerb von Kulturgütern			
3417	Auszahlungen für den Erwerb von Beteiligungen			
342	Auszahlungen von gewährten Darlehen sowie gewährten Vorschüssen	0,00	0,00	0,00
3421	Auszahlung von Darlehen an Träger des öffentlichen Rechts			
3422	Auszahlung von Darlehen an Beteiligungen			
3423	Auszahlung von Darlehen an Unternehmen und Haushalte			
3425	Auszahlungen von Vorschüssen und Anzahlungen			
343	Auszahlungen aus Kapitaltransfers	69.200,00	70.900,00	72.207,39
3431	Kapitaltransferzahlungen an Träger des öffentlichen Rechts	68.700,00	70.400,00	72.207,39
3432	Kapitaltransferzahlungen an Beteiligungen			
3433	Kapitaltransferzahlungen an Unternehmen (Finanzunternehmen)			
3434	Kapitaltransferzahlungen an Haushalte und Organisationen ohne Erwerbscharakter	500,00	500,00	
3435	Kapitaltransferzahlungen an das Ausland			
34	Summe Auszahlungen investive Gebarung	3.846.600,00	3.613.800,00	1.580.256,17
SA2	Saldo (2) Geldfluss aus der Investiven Gebarung (33 – 34)	-2.752.600,00	-2.784.500,00	-986.175,27
SA3	Saldo (3) Nettofinanzierungssaldo (Saldo 1 + Saldo 2)	-749.400,00	-1.594.200,00	1.079.123,66
351	Einzahlungen aus der Aufnahme von Finanzschulden	1.207.000,00	1.771.100,00	72.207,39
3511	Einzahlungen aus empfangenen Darlehen von öffentlichen Körperschaften und Rechtsträgern	68.700,00	70.400,00	72.207,39
3512	Einzahlungen aus empfangenen Darlehen von Beteiligungen			
3513	Einzahlungen aus empfangenen Darlehen von Unternehmen und privaten Haushalten			
3514	Einzahlungen aus Finanzschulden (Finanzunternehmen)	1.138.300,00	1.700.700,00	
353	Einzahlungen infolge eines Kapitaltausch bei derivativen Finanzinstrumenten mit Grundgeschäft	0,00	0,00	0,00
3530	Einzahlungen infolge eines Kapitaltausch bei derivativen Finanzinstrumenten mit Grundgeschäft			
355	Einzahlungen aus dem Abgang von Finanzinstrumenten	0,00	0,00	0,00
3550	Einzahlungen aus dem Abgang von Finanzinstrumenten			
35	Summe Einzahlungen aus der Finanzierungstätigkeit	1.207.000,00	1.771.100,00	72.207,39
361	Auszahlungen aus der Tilgung von Finanzschulden	949.100,00	985.100,00	1.139.005,71
3611	Auszahlungen aus empfangenen Darlehen von öffentlichen Körperschaften und Rechtsträgern	126.400,00	150.600,00	376.177,20
3612	Auszahlungen aus empfangenen Darlehen von Beteiligungen			
3613	Auszahlungen aus empfangenen Darlehen von Unternehmen und privaten Haushalten			
3614	Auszahlungen aus Finanzschulden	822.700,00	834.500,00	762.828,51

MVAG	Mittelverwendungs- und aufbringungsgruppen (1. und 2. Ebene)	VA 2023	VA 2022	RA 2021
3615	Auszahlung aus der Rückzahlung von Leasingverbindlichkeiten			
363	Auszahlungen infolge eines Kapitaltausch bei derivativen Finanzinstrumenten mit Grundgeschäft	0,00	0,00	0,00
3630	Auszahlungen infolge eines Kapitaltausch bei derivativen Finanzinstrumenten mit Grundgeschäft			
365	Auszahlungen für den Erwerb von Finanzinstrumenten	0,00	0,00	0,00
3650	Auszahlungen für den Erwerb von Finanzinstrumenten			
36	Summe Auszahlungen aus der Finanzierungstätigkeit	949.100,00	985.100,00	1.139.005,71
SA4	Saldo (4) Geldfluss aus der Finanzierungstätigkeit (35 – 36)	257.900,00	786.000,00	-1.066.798,32
SA5	Saldo (5) Geldfluss aus der voranschlagswirksamen Gebarung (Saldo 3 + Saldo 4)	-491.500,00	-808.200,00	12.325,34

Ergebnishaushalt Bereichsbudget 1. und 2. Ebene (Anlage 1a)

Vertretungskörper und allgemeine Verwaltung (Gruppe 0)

MVAG	Mittelverwendungs- und -aufbringungsgruppen (1. und 2. Ebene)	VA 2023	VA 2022	RA 2021
211	Erträge aus der operativen Verwaltungstätigkeit	64.800,00	79.900,00	230.661,47
2111	Erträge aus eigenen Abgaben			
2112	Erträge aus Ertragsanteilen			
2113	Erträge aus Gebühren			
2114	Erträge aus Leistungen	11.800,00	11.100,00	12.980,77
2115	Erträge aus Besitz und wirtschaftlicher Tätigkeit			
2116	Erträge aus Veräußerung und sonstige Erträge	52.700,00	64.700,00	155.159,22
2117	Nicht finanzierungswirksame operative Erträge	300,00	4.100,00	62.521,48
212	Erträge aus Transfers	8.500,00	6.800,00	37.861,71
2121	Transferertrag von Trägern des öffentlichen Rechts	4.700,00	5.900,00	31.602,60
2122	Transferertrag von Beteiligungen			
2123	Transferertrag von Unternehmen (mit Finanzunternehmen)			
2124	Transferertrag von Haushalten und Organisationen ohne Erwerbscharakter	2.000,00		4.936,17
2125	Transferertrag vom Ausland			
2126	Investitions- und Tilgungszuschüsse zwischen Unternehmungen und Betrieben der Gebietskörperschaft und der Gebietskörperschaft			
2127	Nicht finanzierungswirksamer Transferertrag	1.800,00	900,00	1.322,94
213	Finanzerträge	0,00	0,00	0,00
2131	Erträge aus Zinsen			
2132	Erträge aus Zinsen aus derivativen Finanzinstrumenten ohne Grundgeschäft			
2133	Erträge aus Gewinnentnahmen von marktbestimmten Betrieben			
2134	Sonstige Finanzerträge			
2135	Erträge aus Dividenden/Gewinnausschüttungen			
2136	Sonstige nicht finanzierungswirksame Finanzerträge			
21	Summe Erträge	73.300,00	86.700,00	268.523,18
221	Personalaufwand	416.700,00	445.600,00	533.898,86
2211	Personalaufwand (Bezüge, Nebengeb., Mehrleistungen)	318.400,00	339.300,00	402.960,46
2212	Gesetzlicher und freiwilliger Sozialaufwand	92.200,00	99.100,00	99.775,11
2213	Sonstiger Personalaufwand			
2214	Nicht finanzierungswirksamer Personalaufwand	6.100,00	7.200,00	31.163,29
222	Sachaufwand (ohne Transferaufwand)	703.500,00	649.100,00	693.535,25
2221	Gebrauchs- und Verbrauchsgüter, Handelswaren	53.300,00	49.600,00	47.606,02
2222	Verwaltungs- und Betriebsaufwand	63.000,00	48.200,00	37.097,18

Vertretungskörper und allgemeine Verwaltung (Gruppe 0)

MVAG	Mittelverwendungs- und -aufbringungsgruppen (1. und 2. Ebene)	VA 2023	VA 2022	RA 2021
2223	Leasing- und Mietaufwand	119.200,00	107.500,00	94.200,58
2224	Instandhaltung	5.000,00	5.000,00	4.799,96
2225	Sonstiger Sachaufwand	376.000,00	357.800,00	410.799,64
2226	Nicht finanzierungswirksamer Sachaufwand	87.000,00	81.000,00	99.031,87
223	Transferaufwand (laufende Transfers und Kapitaltransfers)	205.500,00	192.800,00	230.033,75
2231	Transferaufwand an Träger des öffentlichen Rechts	163.000,00	149.700,00	182.867,23
2232	Transferaufwand an Beteiligungen			
2233	Transferaufwand an Unternehmen (mit Finanzunternehmen)			
2234	Transferaufwand an Haushalte und Organisationen ohne Erwerbscharakter	42.500,00	43.100,00	47.166,52
2235	Transferaufwand an das Ausland			
2236	Investitions- und Tilgungszuschüsse zwischen Unternehmungen und Betrieben der Gebietskörperschaft und der Gebietskörperschaft			
2237	Nicht finanzierungswirksamer Transferaufwand			
224	Finanzaufwand	8.900,00	4.200,00	4.474,04
2241	Zinsen aus Finanzschulden, Finanzierungsleasing, Forderungskauf und derivativen Finanzinstrumenten mit Grundgeschäft	8.900,00	4.200,00	4.474,04
2242	Zinsen und sonstige Aufwendungen aus derivativen Finanzinstrumenten ohne Grundgeschäft			
2243	Gewinnentnahmen von Unternehmungen und marktbestimmten Betrieben der Gebietskörperschaft (innerhalb der Gebietskörperschaft)			
2244	Sonstiger Finanzaufwand			
2245	Nicht finanzierungswirksamer Finanzaufwand			
22	Summe Aufwendungen	1.334.600,00	1.291.700,00	1.461.941,90
SA0	Saldo (0) Nettoergebnis (21 - 22)	-1.261.300,00	-1.205.000,00	-1.193.418,72
230	Entnahmen von Haushaltsrücklagen	0,00	0,00	0,00
2301	Entnahmen von Haushaltsrücklagen			
240	Zuweisung an Haushaltsrücklagen	0,00	0,00	0,00
2401	Zuweisung an Haushaltsrücklagen			
23	Summe Haushaltsrücklagen	0,00	0,00	0,00
SA00	Nettoergebnis nach Zuweisung und Entnahmen von Haushaltsrücklagen (Saldo 0 +/- SU23)	-1.261.300,00	-1.205.000,00	-1.193.418,72

Öffentliche Ordnung und Sicherheit (Gruppe 1)

MVAG	Mittelverwendungs- und -aufbringungsgruppen (1. und 2. Ebene)	VA 2023	VA 2022	RA 2021
211	Erträge aus der operativen Verwaltungstätigkeit	17.000,00	17.000,00	16.160,91
2111	Erträge aus eigenen Abgaben			
2112	Erträge aus Ertragsanteilen			
2113	Erträge aus Gebühren			
2114	Erträge aus Leistungen	9.100,00	9.100,00	16.160,91
2115	Erträge aus Besitz und wirtschaftlicher Tätigkeit	7.900,00	7.900,00	
2116	Erträge aus Veräußerung und sonstige Erträge			
2117	Nicht finanzierungswirksame operative Erträge			
212	Erträge aus Transfers	7.600,00	7.800,00	7.759,67
2121	Transferertrag von Trägern des öffentlichen Rechts	800,00	1.000,00	1.163,75
2122	Transferertrag von Beteiligungen			
2123	Transferertrag von Unternehmen (mit Finanzunternehmen)			
2124	Transferertrag von Haushalten und Organisationen ohne Erwerbscharakter	1.000,00	1.000,00	800,00
2125	Transferertrag vom Ausland			
2126	Investitions- und Tilgungszuschüsse zwischen Unternehmungen und Betrieben der Gebietskörperschaft und der Gebietskörperschaft			
2127	Nicht finanzierungswirksamer Transferertrag	5.800,00	5.800,00	5.795,92
213	Finanzerträge	0,00	0,00	0,00
2131	Erträge aus Zinsen			
2132	Erträge aus Zinsen aus derivativen Finanzinstrumenten ohne Grundgeschäft			
2133	Erträge aus Gewinnentnahmen von marktbestimmten Betrieben			
2134	Sonstige Finanzerträge			
2135	Erträge aus Dividenden/Gewinnausschüttungen			
2136	Sonstige nicht finanzierungswirksame Finanzerträge			
21	Summe Erträge	24.600,00	24.800,00	23.920,58
221	Personalaufwand	15.000,00	6.500,00	6.289,96
2211	Personalaufwand (Bezüge, Nebengeb., Mehrleistungen)	13.000,00	6.400,00	6.195,16
2212	Gesetzlicher und freiwilliger Sozialaufwand	1.900,00	100,00	94,80
2213	Sonstiger Personalaufwand			
2214	Nicht finanzierungswirksamer Personalaufwand	100,00		
222	Sachaufwand (ohne Transferaufwand)	53.300,00	56.300,00	57.150,10
2221	Gebrauchs- und Verbrauchsgüter, Handelswaren	300,00	300,00	574,38
2222	Verwaltungs- und Betriebsaufwand	20.100,00	17.900,00	19.045,13

Öffentliche Ordnung und Sicherheit (Gruppe 1)

MVAG	Mittelverwendungs- und -aufbringungsgruppen (1. und 2. Ebene)	VA 2023	VA 2022	RA 2021
2223	Leasing- und Mietaufwand			
2224	Instandhaltung			
2225	Sonstiger Sachaufwand	9.200,00	14.400,00	13.816,24
2226	Nicht finanzierungswirksamer Sachaufwand	23.700,00	23.700,00	23.714,35
223	Transferaufwand (laufende Transfers und Kapitaltransfers)	64.000,00	64.000,00	57.980,50
2231	Transferaufwand an Träger des öffentlichen Rechts	64.000,00	64.000,00	57.980,50
2232	Transferaufwand an Beteiligungen			
2233	Transferaufwand an Unternehmen (mit Finanzunternehmen)			
2234	Transferaufwand an Haushalte und Organisationen ohne Erwerbscharakter			
2235	Transferaufwand an das Ausland			
2236	Investitions- und Tilgungszuschüsse zwischen Unternehmungen und Betrieben der Gebietskörperschaft und der Gebietskörperschaft			
2237	Nicht finanzierungswirksamer Transferaufwand			
224	Finanzaufwand	9.100,00	2.400,00	2.864,44
2241	Zinsen aus Finanzschulden, Finanzierungsleasing, Forderungskauf und derivativen Finanzinstrumenten mit Grundgeschäft	9.100,00	2.400,00	2.864,44
2242	Zinsen und sonstige Aufwendungen aus derivativen Finanzinstrumenten ohne Grundgeschäft			
2243	Gewinnentnahmen von Unternehmungen und marktbestimmten Betrieben der Gebietskörperschaft (innerhalb der Gebietskörperschaft)			
2244	Sonstiger Finanzaufwand			
2245	Nicht finanzierungswirksamer Finanzaufwand			
22	Summe Aufwendungen	141.400,00	129.200,00	124.285,00
SA0	Saldo (0) Nettoergebnis (21 - 22)	-116.800,00	-104.400,00	-100.364,42
230	Entnahmen von Haushaltsrücklagen	0,00	0,00	0,00
2301	Entnahmen von Haushaltsrücklagen			
240	Zuweisung an Haushaltsrücklagen	0,00	0,00	0,00
2401	Zuweisung an Haushaltsrücklagen			
23	Summe Haushaltsrücklagen	0,00	0,00	0,00
SA00	Nettoergebnis nach Zuweisung und Entnahmen von Haushaltsrücklagen (Saldo 0 +/- SU23)	-116.800,00	-104.400,00	-100.364,42

Unterricht, Erziehung, Sport und Wissenschaft (Gruppe 2)

MVAG	Mittelverwendungs- und -aufbringungsgruppen (1. und 2. Ebene)	VA 2023	VA 2022	RA 2021
211	Erträge aus der operativen Verwaltungstätigkeit	180.100,00	225.800,00	182.096,45
2111	Erträge aus eigenen Abgaben			
2112	Erträge aus Ertragsanteilen			
2113	Erträge aus Gebühren			
2114	Erträge aus Leistungen	139.000,00	125.200,00	121.923,08
2115	Erträge aus Besitz und wirtschaftlicher Tätigkeit	10.500,00	10.200,00	10.727,77
2116	Erträge aus Veräußerung und sonstige Erträge	24.200,00	89.700,00	23.231,33
2117	Nicht finanzierungswirksame operative Erträge	6.400,00	700,00	26.214,27
212	Erträge aus Transfers	42.100,00	40.800,00	46.713,66
2121	Transferertrag von Trägern des öffentlichen Rechts	40.000,00	38.700,00	42.937,87
2122	Transferertrag von Beteiligungen			
2123	Transferertrag von Unternehmen (mit Finanzunternehmen)			2.000,00
2124	Transferertrag von Haushalten und Organisationen ohne Erwerbscharakter	1.000,00	1.000,00	698,87
2125	Transferertrag vom Ausland			
2126	Investitions- und Tilgungszuschüsse zwischen Unternehmungen und Betrieben der Gebietskörperschaft und der Gebietskörperschaft			
2127	Nicht finanzierungswirksamer Transferertrag	1.100,00	1.100,00	1.076,92
213	Finanzerträge	0,00	0,00	0,00
2131	Erträge aus Zinsen			
2132	Erträge aus Zinsen aus derivativen Finanzinstrumenten ohne Grundgeschäft			
2133	Erträge aus Gewinnentnahmen von marktbestimmten Betrieben			
2134	Sonstige Finanzerträge			
2135	Erträge aus Dividenden/Gewinnausschüttungen			
2136	Sonstige nicht finanzierungswirksame Finanzerträge			
21	Summe Erträge	222.200,00	266.600,00	228.810,11
221	Personalaufwand	541.400,00	566.400,00	549.962,84
2211	Personalaufwand (Bezüge, Nebengeb., Mehrleistungen)	429.600,00	442.600,00	433.150,41
2212	Gesetzlicher und freiwilliger Sozialaufwand	107.500,00	111.500,00	104.746,96
2213	Sonstiger Personalaufwand			
2214	Nicht finanzierungswirksamer Personalaufwand	4.300,00	12.300,00	12.065,47
222	Sachaufwand (ohne Transferaufwand)	838.000,00	702.800,00	701.693,35
2221	Gebrauchs- und Verbrauchsgüter, Handelswaren	79.800,00	71.000,00	61.141,84
2222	Verwaltungs- und Betriebsaufwand	256.500,00	124.500,00	80.588,29

Unterricht, Erziehung, Sport und Wissenschaft (Gruppe 2)

MVAG	Mittelverwendungs- und -aufbringungsgruppen (1. und 2. Ebene)	VA 2023	VA 2022	RA 2021
2223	Leasing- und Mietaufwand	163.200,00	147.600,00	145.153,09
2224	Instandhaltung	61.000,00	25.700,00	21.481,75
2225	Sonstiger Sachaufwand	122.700,00	179.700,00	236.030,95
2226	Nicht finanzierungswirksamer Sachaufwand	154.800,00	154.300,00	157.297,43
223	Transferaufwand (laufende Transfers und Kapitaltransfers)	554.400,00	882.600,00	454.333,04
2231	Transferaufwand an Träger des öffentlichen Rechts	510.500,00	849.200,00	431.139,28
2232	Transferaufwand an Beteiligungen			
2233	Transferaufwand an Unternehmen (mit Finanzunternehmen)			
2234	Transferaufwand an Haushalte und Organisationen ohne Erwerbscharakter	43.900,00	33.400,00	23.193,76
2235	Transferaufwand an das Ausland			
2236	Investitions- und Tilgungszuschüsse zwischen Unternehmungen und Betrieben der Gebietskörperschaft und der Gebietskörperschaft			
2237	Nicht finanzierungswirksamer Transferaufwand			
224	Finanzaufwand	8.000,00	2.400,00	3.036,75
2241	Zinsen aus Finanzschulden, Finanzierungsleasing, Forderungskauf und derivativen Finanzinstrumenten mit Grundgeschäft	8.000,00	2.400,00	3.003,17
2242	Zinsen und sonstige Aufwendungen aus derivativen Finanzinstrumenten ohne Grundgeschäft			
2243	Gewinnentnahmen von Unternehmungen und marktbestimmten Betrieben der Gebietskörperschaft (innerhalb der Gebietskörperschaft)			
2244	Sonstiger Finanzaufwand			33,58
2245	Nicht finanzierungswirksamer Finanzaufwand			
22	Summe Aufwendungen	1.941.800,00	2.154.200,00	1.709.025,98
SA0	Saldo (0) Nettoergebnis (21 - 22)	-1.719.600,00	-1.887.600,00	-1.480.215,87
230	Entnahmen von Haushaltsrücklagen	0,00	0,00	0,05
2301	Entnahmen von Haushaltsrücklagen			0,05
240	Zuweisung an Haushaltsrücklagen	0,00	0,00	0,20
2401	Zuweisung an Haushaltsrücklagen			0,20
23	Summe Haushaltsrücklagen	0,00	0,00	-0,15
SA00	Nettoergebnis nach Zuweisung und Entnahmen von Haushaltsrücklagen (Saldo 0 +/- SU23)	-1.719.600,00	-1.887.600,00	-1.480.216,02

Kunst, Kultur und Kultus (Gruppe 3)

MVAG	Mittelverwendungs- und -aufbringungsgruppen (1. und 2. Ebene)	VA 2023	VA 2022	RA 2021
211	Erträge aus der operativen Verwaltungstätigkeit	1.170.500,00	93.800,00	113.181,51
2111	Erträge aus eigenen Abgaben			
2112	Erträge aus Ertragsanteilen			
2113	Erträge aus Gebühren			
2114	Erträge aus Leistungen	5.100,00	7.000,00	11.064,45
2115	Erträge aus Besitz und wirtschaftlicher Tätigkeit			
2116	Erträge aus Veräußerung und sonstige Erträge	1.165.400,00	86.800,00	82.231,83
2117	Nicht finanzierungswirksame operative Erträge			19.885,23
212	Erträge aus Transfers	21.100,00	56.400,00	20.812,50
2121	Transferertrag von Trägern des öffentlichen Rechts	14.500,00	25.900,00	14.500,00
2122	Transferertrag von Beteiligungen			
2123	Transferertrag von Unternehmen (mit Finanzunternehmen)		24.500,00	
2124	Transferertrag von Haushalten und Organisationen ohne Erwerbscharakter			
2125	Transferertrag vom Ausland			
2126	Investitions- und Tilgungszuschüsse zwischen Unternehmungen und Betrieben der Gebietskörperschaft und der Gebietskörperschaft			
2127	Nicht finanzierungswirksamer Transferertrag	6.600,00	6.000,00	6.312,50
213	Finanzerträge	0,00	0,00	0,00
2131	Erträge aus Zinsen			
2132	Erträge aus Zinsen aus derivativen Finanzinstrumenten ohne Grundgeschäft			
2133	Erträge aus Gewinnentnahmen von marktbestimmten Betrieben			
2134	Sonstige Finanzerträge			
2135	Erträge aus Dividenden/Gewinnausschüttungen			
2136	Sonstige nicht finanzierungswirksame Finanzerträge			
21	Summe Erträge	1.191.600,00	150.200,00	133.994,01
221	Personalaufwand	39.700,00	39.700,00	35.782,73
2211	Personalaufwand (Bezüge, Nebengeb., Mehrleistungen)	31.800,00	32.200,00	28.673,91
2212	Gesetzlicher und freiwilliger Sozialaufwand	7.500,00	7.100,00	6.961,23
2213	Sonstiger Personalaufwand			
2214	Nicht finanzierungswirksamer Personalaufwand	400,00	400,00	147,59
222	Sachaufwand (ohne Transferaufwand)	657.300,00	776.000,00	567.435,62
2221	Gebrauchs- und Verbrauchsgüter, Handelswaren	26.700,00	21.000,00	17.864,08
2222	Verwaltungs- und Betriebsaufwand	86.400,00	51.100,00	26.617,59

Kunst, Kultur und Kultus (Gruppe 3)

MVAG	Mittelverwendungs- und -aufbringungsgruppen (1. und 2. Ebene)	VA 2023	VA 2022	RA 2021
2223	Leasing- und Mietaufwand	13.100,00	124.200,00	123.577,26
2224	Instandhaltung	20.000,00	19.700,00	26.408,42
2225	Sonstiger Sachaufwand	408.700,00	516.600,00	329.444,55
2226	Nicht finanzierungswirksamer Sachaufwand	102.400,00	43.400,00	43.523,72
223	Transferaufwand (laufende Transfers und Kapitaltransfers)	215.400,00	221.400,00	196.694,78
2231	Transferaufwand an Träger des öffentlichen Rechts	169.700,00	158.600,00	145.803,23
2232	Transferaufwand an Beteiligungen			
2233	Transferaufwand an Unternehmen (mit Finanzunternehmen)			
2234	Transferaufwand an Haushalte und Organisationen ohne Erwerbscharakter	45.700,00	62.800,00	50.891,55
2235	Transferaufwand an das Ausland			
2236	Investitions- und Tilgungszuschüsse zwischen Unternehmungen und Betrieben der Gebietskörperschaft und der Gebietskörperschaft			
2237	Nicht finanzierungswirksamer Transferaufwand			
224	Finanzaufwand	91.100,00	16.700,00	17.500,59
2241	Zinsen aus Finanzschulden, Finanzierungsleasing, Forderungskauf und derivativen Finanzinstrumenten mit Grundgeschäft	91.100,00	16.700,00	17.500,59
2242	Zinsen und sonstige Aufwendungen aus derivativen Finanzinstrumenten ohne Grundgeschäft			
2243	Gewinnentnahmen von Unternehmungen und marktbestimmten Betrieben der Gebietskörperschaft (innerhalb der Gebietskörperschaft)			
2244	Sonstiger Finanzaufwand			
2245	Nicht finanzierungswirksamer Finanzaufwand			
22	Summe Aufwendungen	1.003.500,00	1.053.800,00	817.413,72
SA0	Saldo (0) Nettoergebnis (21 - 22)	188.100,00	-903.600,00	-683.419,71
230	Entnahmen von Haushaltsrücklagen	0,00	0,00	0,00
2301	Entnahmen von Haushaltsrücklagen			
240	Zuweisung an Haushaltsrücklagen	0,00	0,00	0,00
2401	Zuweisung an Haushaltsrücklagen			
23	Summe Haushaltsrücklagen	0,00	0,00	0,00
SA00	Nettoergebnis nach Zuweisung und Entnahmen von Haushaltsrücklagen (Saldo 0 +/- SU23)	188.100,00	-903.600,00	-683.419,71

Soziale Wohlfahrt und Wohnbauförderung (Gruppe 4)

MVAG	Mittelverwendungs- und -aufbringungsgruppen (1. und 2. Ebene)	VA 2023	VA 2022	RA 2021
211	Erträge aus der operativen Verwaltungstätigkeit	100,00	2.700,00	2.148,59
2111	Erträge aus eigenen Abgaben			
2112	Erträge aus Ertragsanteilen			
2113	Erträge aus Gebühren			
2114	Erträge aus Leistungen		1.800,00	1.836,00
2115	Erträge aus Besitz und wirtschaftlicher Tätigkeit			
2116	Erträge aus Veräußerung und sonstige Erträge		900,00	249,38
2117	Nicht finanzierungswirksame operative Erträge	100,00		63,21
212	Erträge aus Transfers	0,00	1.600,00	8.512,62
2121	Transferertrag von Trägern des öffentlichen Rechts		1.600,00	8.512,62
2122	Transferertrag von Beteiligungen			
2123	Transferertrag von Unternehmen (mit Finanzunternehmen)			
2124	Transferertrag von Haushalten und Organisationen ohne Erwerbscharakter			
2125	Transferertrag vom Ausland			
2126	Investitions- und Tilgungszuschüsse zwischen Unternehmungen und Betrieben der Gebietskörperschaft und der Gebietskörperschaft			
2127	Nicht finanzierungswirksamer Transferertrag			
213	Finanzerträge	0,00	0,00	0,00
2131	Erträge aus Zinsen			
2132	Erträge aus Zinsen aus derivativen Finanzinstrumenten ohne Grundgeschäft			
2133	Erträge aus Gewinnentnahmen von marktbestimmten Betrieben			
2134	Sonstige Finanzerträge			
2135	Erträge aus Dividenden/Gewinnausschüttungen			
2136	Sonstige nicht finanzierungswirksame Finanzerträge			
21	Summe Erträge	100,00	4.300,00	10.661,21
221	Personalaufwand	0,00	0,00	0,00
2211	Personalaufwand (Bezüge, Nebengeb., Mehrleistungen)			
2212	Gesetzlicher und freiwilliger Sozialaufwand			
2213	Sonstiger Personalaufwand			
2214	Nicht finanzierungswirksamer Personalaufwand			
222	Sachaufwand (ohne Transferaufwand)	5.000,00	34.100,00	1.176,21
2221	Gebrauchs- und Verbrauchsgüter, Handelswaren		300,00	
2222	Verwaltungs- und Betriebsaufwand			

Soziale Wohlfahrt und Wohnbauförderung (Gruppe 4)

MVAG	Mittelverwendungs- und -aufbringungsgruppen (1. und 2. Ebene)	VA 2023	VA 2022	RA 2021
2223	Leasing- und Mietaufwand			
2224	Instandhaltung			
2225	Sonstiger Sachaufwand	5.000,00	33.800,00	1.176,21
2226	Nicht finanzierungswirksamer Sachaufwand			
223	Transferaufwand (laufende Transfers und Kapitaltransfers)	1.075.200,00	978.500,00	984.490,39
2231	Transferaufwand an Träger des öffentlichen Rechts	1.037.000,00	952.000,00	969.711,86
2232	Transferaufwand an Beteiligungen			
2233	Transferaufwand an Unternehmen (mit Finanzunternehmen)	1.500,00	1.500,00	3.000,00
2234	Transferaufwand an Haushalte und Organisationen ohne Erwerbscharakter	36.700,00	25.000,00	11.778,53
2235	Transferaufwand an das Ausland			
2236	Investitions- und Tilgungszuschüsse zwischen Unternehmungen und Betrieben der Gebietskörperschaft und der Gebietskörperschaft			
2237	Nicht finanzierungswirksamer Transferaufwand			
224	Finanzaufwand	100,00	100,00	46,92
2241	Zinsen aus Finanzschulden, Finanzierungsleasing, Forderungskauf und derivativen Finanzinstrumenten mit Grundgeschäft	100,00	100,00	46,92
2242	Zinsen und sonstige Aufwendungen aus derivativen Finanzinstrumenten ohne Grundgeschäft			
2243	Gewinnentnahmen von Unternehmungen und marktbestimmten Betrieben der Gebietskörperschaft (innerhalb der Gebietskörperschaft)			
2244	Sonstiger Finanzaufwand			
2245	Nicht finanzierungswirksamer Finanzaufwand			
22	Summe Aufwendungen	1.080.300,00	1.012.700,00	985.713,52
SA0	Saldo (0) Nettoergebnis (21 - 22)	-1.080.200,00	-1.008.400,00	-975.052,31
230	Entnahmen von Haushaltsrücklagen	0,00	0,00	0,00
2301	Entnahmen von Haushaltsrücklagen			
240	Zuweisung an Haushaltsrücklagen	0,00	0,00	0,00
2401	Zuweisung an Haushaltsrücklagen			
23	Summe Haushaltsrücklagen	0,00	0,00	0,00
SA00	Nettoergebnis nach Zuweisung und Entnahmen von Haushaltsrücklagen (Saldo 0 +/- SU23)	-1.080.200,00	-1.008.400,00	-975.052,31

Gesundheit (Gruppe 5)

MVAG	Mittelverwendungs- und -aufbringungsgruppen (1. und 2. Ebene)	VA 2023	VA 2022	RA 2021
211	Erträge aus der operativen Verwaltungstätigkeit	17.000,00	69.800,00	8.006,88
2111	Erträge aus eigenen Abgaben			
2112	Erträge aus Ertragsanteilen			
2113	Erträge aus Gebühren			
2114	Erträge aus Leistungen	17.000,00	9.400,00	8.006,88
2115	Erträge aus Besitz und wirtschaftlicher Tätigkeit			
2116	Erträge aus Veräußerung und sonstige Erträge		60.400,00	
2117	Nicht finanzierungswirksame operative Erträge			
212	Erträge aus Transfers	2.600,00	39.500,00	35.259,98
2121	Transferertrag von Trägern des öffentlichen Rechts	1.100,00	39.500,00	35.259,98
2122	Transferertrag von Beteiligungen			
2123	Transferertrag von Unternehmen (mit Finanzunternehmen)			
2124	Transferertrag von Haushalten und Organisationen ohne Erwerbscharakter			
2125	Transferertrag vom Ausland			
2126	Investitions- und Tilgungszuschüsse zwischen Unternehmungen und Betrieben der Gebietskörperschaft und der Gebietskörperschaft			
2127	Nicht finanzierungswirksamer Transferertrag	1.500,00		
213	Finanzerträge	0,00	0,00	0,00
2131	Erträge aus Zinsen			
2132	Erträge aus Zinsen aus derivativen Finanzinstrumenten ohne Grundgeschäft			
2133	Erträge aus Gewinnentnahmen von marktbestimmten Betrieben			
2134	Sonstige Finanzerträge			
2135	Erträge aus Dividenden/Gewinnausschüttungen			
2136	Sonstige nicht finanzierungswirksame Finanzerträge			
21	Summe Erträge	19.600,00	109.300,00	43.266,86
221	Personalaufwand	0,00	0,00	0,00
2211	Personalaufwand (Bezüge, Nebengeb., Mehrleistungen)			
2212	Gesetzlicher und freiwilliger Sozialaufwand			
2213	Sonstiger Personalaufwand			
2214	Nicht finanzierungswirksamer Personalaufwand			
222	Sachaufwand (ohne Transferaufwand)	80.100,00	138.200,00	86.109,82
2221	Gebrauchs- und Verbrauchsgüter, Handelswaren	5.300,00	11.200,00	12.891,42
2222	Verwaltungs- und Betriebsaufwand	8.000,00	9.900,00	3.096,63

Gesundheit (Gruppe 5)

MVAG	Mittelverwendungs- und -aufbringungsgruppen (1. und 2. Ebene)	VA 2023	VA 2022	RA 2021
2223	Leasing- und Mietaufwand	400,00	400,00	370,00
2224	Instandhaltung	1.000,00	1.500,00	1.401,26
2225	Sonstiger Sachaufwand	60.600,00	114.300,00	65.789,79
2226	Nicht finanzierungswirksamer Sachaufwand	4.800,00	900,00	2.560,72
223	Transferaufwand (laufende Transfers und Kapitaltransfers)	1.390.100,00	1.283.100,00	1.290.543,88
2231	Transferaufwand an Träger des öffentlichen Rechts	1.347.100,00	1.281.100,00	1.286.703,88
2232	Transferaufwand an Beteiligungen			
2233	Transferaufwand an Unternehmen (mit Finanzunternehmen)	40.000,00		
2234	Transferaufwand an Haushalte und Organisationen ohne Erwerbscharakter	3.000,00	2.000,00	3.840,00
2235	Transferaufwand an das Ausland			
2236	Investitions- und Tilgungszuschüsse zwischen Unternehmungen und Betrieben der Gebietskörperschaft und der Gebietskörperschaft			
2237	Nicht finanzierungswirksamer Transferaufwand			
224	Finanzaufwand	1.200,00	0,00	0,00
2241	Zinsen aus Finanzschulden, Finanzierungsleasing, Forderungskauf und derivativen Finanzinstrumenten mit Grundgeschäft	1.200,00		
2242	Zinsen und sonstige Aufwendungen aus derivativen Finanzinstrumenten ohne Grundgeschäft			
2243	Gewinnentnahmen von Unternehmungen und marktbestimmten Betrieben der Gebietskörperschaft (innerhalb der Gebietskörperschaft)			
2244	Sonstiger Finanzaufwand			
2245	Nicht finanzierungswirksamer Finanzaufwand			
22	Summe Aufwendungen	1.471.400,00	1.421.300,00	1.376.653,70
SA0	Saldo (0) Nettoergebnis (21 - 22)	-1.451.800,00	-1.312.000,00	-1.333.386,84
230	Entnahmen von Haushaltsrücklagen	0,00	0,00	0,00
2301	Entnahmen von Haushaltsrücklagen			
240	Zuweisung an Haushaltsrücklagen	0,00	0,00	0,00
2401	Zuweisung an Haushaltsrücklagen			
23	Summe Haushaltsrücklagen	0,00	0,00	0,00
SA00	Nettoergebnis nach Zuweisung und Entnahmen von Haushaltsrücklagen (Saldo 0 +/- SU23)	-1.451.800,00	-1.312.000,00	-1.333.386,84

Straßen- und Wasserbau, Verkehr (Gruppe 6)

MVAG	Mittelverwendungs- und -aufbringungsgruppen (1. und 2. Ebene)	VA 2023	VA 2022	RA 2021
211	Erträge aus der operativen Verwaltungstätigkeit	1.200,00	266.900,00	187.631,05
2111	Erträge aus eigenen Abgaben			
2112	Erträge aus Ertragsanteilen			
2113	Erträge aus Gebühren			
2114	Erträge aus Leistungen			
2115	Erträge aus Besitz und wirtschaftlicher Tätigkeit			
2116	Erträge aus Veräußerung und sonstige Erträge	1.200,00	266.900,00	187.631,05
2117	Nicht finanzierungswirksame operative Erträge			
212	Erträge aus Transfers	410.200,00	332.900,00	182.906,98
2121	Transferertrag von Trägern des öffentlichen Rechts	382.300,00	302.300,00	152.206,22
2122	Transferertrag von Beteiligungen			
2123	Transferertrag von Unternehmen (mit Finanzunternehmen)			
2124	Transferertrag von Haushalten und Organisationen ohne Erwerbscharakter	10.000,00	12.700,00	12.853,60
2125	Transferertrag vom Ausland			
2126	Investitions- und Tilgungszuschüsse zwischen Unternehmungen und Betrieben der Gebietskörperschaft und der Gebietskörperschaft			
2127	Nicht finanzierungswirksamer Transferertrag	17.900,00	17.900,00	17.847,16
213	Finanzerträge	0,00	0,00	0,00
2131	Erträge aus Zinsen			
2132	Erträge aus Zinsen aus derivativen Finanzinstrumenten ohne Grundgeschäft			
2133	Erträge aus Gewinnentnahmen von marktbestimmten Betrieben			
2134	Sonstige Finanzerträge			
2135	Erträge aus Dividenden/Gewinnausschüttungen			
2136	Sonstige nicht finanzierungswirksame Finanzerträge			
21	Summe Erträge	411.400,00	599.800,00	370.538,03
221	Personalaufwand	0,00	0,00	0,00
2211	Personalaufwand (Bezüge, Nebengeb., Mehrleistungen)			
2212	Gesetzlicher und freiwilliger Sozialaufwand			
2213	Sonstiger Personalaufwand			
2214	Nicht finanzierungswirksamer Personalaufwand			
222	Sachaufwand (ohne Transferaufwand)	391.200,00	636.800,00	548.488,51
2221	Gebrauchs- und Verbrauchsgüter, Handelswaren	6.500,00	10.500,00	7.924,06
2222	Verwaltungs- und Betriebsaufwand	12.400,00	4.100,00	8.480,84

Straßen- und Wasserbau, Verkehr (Gruppe 6)

MVAG	Mittelverwendungs- und -aufbringungsgruppen (1. und 2. Ebene)	VA 2023	VA 2022	RA 2021
2223	Leasing- und Mietaufwand	2.900,00	2.900,00	2.678,72
2224	Instandhaltung	19.000,00	24.500,00	18.317,69
2225	Sonstiger Sachaufwand	45.300,00	307.100,00	218.660,69
2226	Nicht finanzierungswirksamer Sachaufwand	305.100,00	287.700,00	292.426,51
223	Transferaufwand (laufende Transfers und Kapitaltransfers)	0,00	0,00	0,00
2231	Transferaufwand an Träger des öffentlichen Rechts			
2232	Transferaufwand an Beteiligungen			
2233	Transferaufwand an Unternehmen (mit Finanzunternehmen)			
2234	Transferaufwand an Haushalte und Organisationen ohne Erwerbscharakter			
2235	Transferaufwand an das Ausland			
2236	Investitions- und Tilgungszuschüsse zwischen Unternehmungen und Betrieben der Gebietskörperschaft und der Gebietskörperschaft			
2237	Nicht finanzierungswirksamer Transferaufwand			
224	Finanzaufwand	42.600,00	8.900,00	9.734,24
2241	Zinsen aus Finanzschulden, Finanzierungsleasing, Forderungskauf und derivativen Finanzinstrumenten mit Grundgeschäft	42.600,00	8.900,00	9.734,24
2242	Zinsen und sonstige Aufwendungen aus derivativen Finanzinstrumenten ohne Grundgeschäft			
2243	Gewinnentnahmen von Unternehmungen und marktbestimmten Betrieben der Gebietskörperschaft (innerhalb der Gebietskörperschaft)			
2244	Sonstiger Finanzaufwand			
2245	Nicht finanzierungswirksamer Finanzaufwand			
22	Summe Aufwendungen	433.800,00	645.700,00	558.222,75
SA0	Saldo (0) Nettoergebnis (21 - 22)	-22.400,00	-45.900,00	-187.684,72
230	Entnahmen von Haushaltsrücklagen	0,00	0,00	0,00
2301	Entnahmen von Haushaltsrücklagen			
240	Zuweisung an Haushaltsrücklagen	0,00	0,00	0,00
2401	Zuweisung an Haushaltsrücklagen			
23	Summe Haushaltsrücklagen	0,00	0,00	0,00
SA00	Nettoergebnis nach Zuweisung und Entnahmen von Haushaltsrücklagen (Saldo 0 +/- SU23)	-22.400,00	-45.900,00	-187.684,72

Wirtschaftsförderung (Gruppe 7)

MVAG	Mittelverwendungs- und -aufbringungsgruppen (1. und 2. Ebene)	VA 2023	VA 2022	RA 2021
211	Erträge aus der operativen Verwaltungstätigkeit	6.700,00	140.400,00	52.387,68
2111	Erträge aus eigenen Abgaben			
2112	Erträge aus Ertragsanteilen			
2113	Erträge aus Gebühren			
2114	Erträge aus Leistungen	6.700,00	7.800,00	69,94
2115	Erträge aus Besitz und wirtschaftlicher Tätigkeit			
2116	Erträge aus Veräußerung und sonstige Erträge		132.600,00	43.354,15
2117	Nicht finanzierungswirksame operative Erträge			8.963,59
212	Erträge aus Transfers	14.200,00	24.600,00	11.237,04
2121	Transferertrag von Trägern des öffentlichen Rechts	2.500,00	13.300,00	
2122	Transferertrag von Beteiligungen			
2123	Transferertrag von Unternehmen (mit Finanzunternehmen)	6.000,00	5.600,00	5.600,00
2124	Transferertrag von Haushalten und Organisationen ohne Erwerbscharakter			
2125	Transferertrag vom Ausland			
2126	Investitions- und Tilgungszuschüsse zwischen Unternehmungen und Betrieben der Gebietskörperschaft und der Gebietskörperschaft			
2127	Nicht finanzierungswirksamer Transferertrag	5.700,00	5.700,00	5.637,04
213	Finanzerträge	0,00	0,00	0,00
2131	Erträge aus Zinsen			
2132	Erträge aus Zinsen aus derivativen Finanzinstrumenten ohne Grundgeschäft			
2133	Erträge aus Gewinnentnahmen von marktbestimmten Betrieben			
2134	Sonstige Finanzerträge			
2135	Erträge aus Dividenden/Gewinnausschüttungen			
2136	Sonstige nicht finanzierungswirksame Finanzerträge			
21	Summe Erträge	20.900,00	165.000,00	63.624,72
221	Personalaufwand	7.200,00	6.900,00	9.778,17
2211	Personalaufwand (Bezüge, Nebengeb., Mehrleistungen)	5.600,00	5.500,00	7.599,84
2212	Gesetzlicher und freiwilliger Sozialaufwand	1.500,00	1.300,00	1.904,65
2213	Sonstiger Personalaufwand			
2214	Nicht finanzierungswirksamer Personalaufwand	100,00	100,00	273,68
222	Sachaufwand (ohne Transferaufwand)	387.800,00	454.400,00	328.592,43
2221	Gebrauchs- und Verbrauchsgüter, Handelswaren	5.000,00	12.000,00	15.473,28
2222	Verwaltungs- und Betriebsaufwand			

Wirtschaftsförderung (Gruppe 7)

MVAG	Mittelverwendungs- und -aufbringungsgruppen (1. und 2. Ebene)	VA 2023	VA 2022	RA 2021
2223	Leasing- und Mietaufwand			
2224	Instandhaltung			2.618,96
2225	Sonstiger Sachaufwand	160.700,00	254.800,00	107.381,93
2226	Nicht finanzierungswirksamer Sachaufwand	222.100,00	187.600,00	203.118,26
223	Transferaufwand (laufende Transfers und Kapitaltransfers)	67.300,00	65.300,00	91.502,06
2231	Transferaufwand an Träger des öffentlichen Rechts			
2232	Transferaufwand an Beteiligungen			
2233	Transferaufwand an Unternehmen (mit Finanzunternehmen)	67.000,00	65.000,00	91.262,06
2234	Transferaufwand an Haushalte und Organisationen ohne Erwerbscharakter	300,00	300,00	240,00
2235	Transferaufwand an das Ausland			
2236	Investitions- und Tilgungszuschüsse zwischen Unternehmungen und Betrieben der Gebietskörperschaft und der Gebietskörperschaft			
2237	Nicht finanzierungswirksamer Transferaufwand			
224	Finanzaufwand	5.100,00	700,00	774,55
2241	Zinsen aus Finanzschulden, Finanzierungsleasing, Forderungskauf und derivativen Finanzinstrumenten mit Grundgeschäft	5.100,00	700,00	774,55
2242	Zinsen und sonstige Aufwendungen aus derivativen Finanzinstrumenten ohne Grundgeschäft			
2243	Gewinnentnahmen von Unternehmungen und marktbestimmten Betrieben der Gebietskörperschaft (innerhalb der Gebietskörperschaft)			
2244	Sonstiger Finanzaufwand			
2245	Nicht finanzierungswirksamer Finanzaufwand			
22	Summe Aufwendungen	467.400,00	527.300,00	430.647,21
SA0	Saldo (0) Nettoergebnis (21 - 22)	-446.500,00	-362.300,00	-367.022,49
230	Entnahmen von Haushaltsrücklagen	0,00	0,00	0,00
2301	Entnahmen von Haushaltsrücklagen			
240	Zuweisung an Haushaltsrücklagen	0,00	0,00	0,00
2401	Zuweisung an Haushaltsrücklagen			
23	Summe Haushaltsrücklagen	0,00	0,00	0,00
SA00	Nettoergebnis nach Zuweisung und Entnahmen von Haushaltsrücklagen (Saldo 0 +/- SU23)	-446.500,00	-362.300,00	-367.022,49

Dienstleistungen (Gruppe 8)

MVAG	Mittelverwendungs- und -aufbringungsgruppen (1. und 2. Ebene)	VA 2023	VA 2022	RA 2021
211	Erträge aus der operativen Verwaltungstätigkeit	2.855.500,00	3.407.800,00	3.317.019,40
2111	Erträge aus eigenen Abgaben			
2112	Erträge aus Ertragsanteilen			
2113	Erträge aus Gebühren	1.599.200,00	1.550.300,00	1.540.100,82
2114	Erträge aus Leistungen	681.300,00	592.900,00	592.081,79
2115	Erträge aus Besitz und wirtschaftlicher Tätigkeit	495.900,00	567.000,00	737.557,03
2116	Erträge aus Veräußerung und sonstige Erträge	79.000,00	683.400,00	434.734,56
2117	Nicht finanzierungswirksame operative Erträge	100,00	14.200,00	12.545,20
212	Erträge aus Transfers	202.200,00	185.700,00	219.320,27
2121	Transferertrag von Trägern des öffentlichen Rechts	88.000,00	95.600,00	116.708,56
2122	Transferertrag von Beteiligungen			
2123	Transferertrag von Unternehmen (mit Finanzunternehmen)			
2124	Transferertrag von Haushalten und Organisationen ohne Erwerbscharakter			
2125	Transferertrag vom Ausland			
2126	Investitions- und Tilgungszuschüsse zwischen Unternehmungen und Betrieben der Gebietskörperschaft und der Gebietskörperschaft			
2127	Nicht finanzierungswirksamer Transferertrag	114.200,00	90.100,00	102.611,71
213	Finanzerträge	0,00	0,00	0,00
2131	Erträge aus Zinsen			
2132	Erträge aus Zinsen aus derivativen Finanzinstrumenten ohne Grundgeschäft			
2133	Erträge aus Gewinnentnahmen von marktbestimmten Betrieben			
2134	Sonstige Finanzerträge			
2135	Erträge aus Dividenden/Gewinnausschüttungen			
2136	Sonstige nicht finanzierungswirksame Finanzerträge			
21	Summe Erträge	3.057.700,00	3.593.500,00	3.536.339,67
221	Personalaufwand	787.600,00	705.100,00	643.318,01
2211	Personalaufwand (Bezüge, Nebengeb., Mehrleistungen)	626.900,00	551.100,00	495.658,91
2212	Gesetzlicher und freiwilliger Sozialaufwand	151.000,00	143.200,00	131.707,19
2213	Sonstiger Personalaufwand			
2214	Nicht finanzierungswirksamer Personalaufwand	9.700,00	10.800,00	15.951,91
222	Sachaufwand (ohne Transferaufwand)	2.160.600,00	2.659.700,00	2.425.807,41
2221	Gebrauchs- und Verbrauchsgüter, Handelswaren	117.900,00	104.800,00	89.885,48
2222	Verwaltungs- und Betriebsaufwand	370.700,00	197.800,00	172.962,71

Dienstleistungen (Gruppe 8)

MVAG	Mittelverwendungs- und -aufbringungsgruppen (1. und 2. Ebene)	VA 2023	VA 2022	RA 2021
2223	Leasing- und Mietaufwand	376.500,00	372.100,00	402.889,81
2224	Instandhaltung	365.300,00	209.000,00	169.486,99
2225	Sonstiger Sachaufwand	464.100,00	1.042.800,00	801.773,09
2226	Nicht finanzierungswirksamer Sachaufwand	466.100,00	733.200,00	788.809,33
223	Transferaufwand (laufende Transfers und Kapitaltransfers)	747.500,00	571.800,00	614.982,30
2231	Transferaufwand an Träger des öffentlichen Rechts	649.300,00	478.600,00	521.709,19
2232	Transferaufwand an Beteiligungen			
2233	Transferaufwand an Unternehmen (mit Finanzunternehmen)	95.000,00	90.000,00	90.318,94
2234	Transferaufwand an Haushalte und Organisationen ohne Erwerbscharakter	3.200,00	3.200,00	2.954,17
2235	Transferaufwand an das Ausland			
2236	Investitions- und Tilgungszuschüsse zwischen Unternehmungen und Betrieben der Gebietskörperschaft und der Gebietskörperschaft			
2237	Nicht finanzierungswirksamer Transferaufwand			
224	Finanzaufwand	170.600,00	52.500,00	55.821,55
2241	Zinsen aus Finanzschulden, Finanzierungsleasing, Forderungskauf und derivativen Finanzinstrumenten mit Grundgeschäft	170.600,00	52.500,00	55.821,55
2242	Zinsen und sonstige Aufwendungen aus derivativen Finanzinstrumenten ohne Grundgeschäft			
2243	Gewinnentnahmen von Unternehmungen und marktbestimmten Betrieben der Gebietskörperschaft (innerhalb der Gebietskörperschaft)			
2244	Sonstiger Finanzaufwand			
2245	Nicht finanzierungswirksamer Finanzaufwand			
22	Summe Aufwendungen	3.866.300,00	3.989.100,00	3.739.929,27
SA0	Saldo (0) Nettoergebnis (21 - 22)	-808.600,00	-395.600,00	-203.589,60
230	Entnahmen von Haushaltsrücklagen	0,00	0,00	5.277,26
2301	Entnahmen von Haushaltsrücklagen			5.277,26
240	Zuweisung an Haushaltsrücklagen	0,00	0,00	3,04
2401	Zuweisung an Haushaltsrücklagen			3,04
23	Summe Haushaltsrücklagen	0,00	0,00	5.274,22
SA00	Nettoergebnis nach Zuweisung und Entnahmen von Haushaltsrücklagen (Saldo 0 +/- SU23)	-808.600,00	-395.600,00	-198.315,38

Finanzwirtschaft (Gruppe 9)

MVAG	Mittelverwendungs- und -aufbringungsgruppen (1. und 2. Ebene)	VA 2023	VA 2022	RA 2021
211	Erträge aus der operativen Verwaltungstätigkeit	7.675.100,00	7.254.700,00	7.042.969,33
2111	Erträge aus eigenen Abgaben	3.519.100,00	3.434.700,00	3.390.833,11
2112	Erträge aus Ertragsanteilen	4.107.000,00	3.776.200,00	3.611.068,90
2113	Erträge aus Gebühren			
2114	Erträge aus Leistungen	33.000,00	17.200,00	17.394,95
2115	Erträge aus Besitz und wirtschaftlicher Tätigkeit			
2116	Erträge aus Veräußerung und sonstige Erträge	16.000,00	18.300,00	23.672,37
2117	Nicht finanzierungswirksame operative Erträge		8.300,00	
212	Erträge aus Transfers	19.900,00	78.000,00	312.496,46
2121	Transferertrag von Trägern des öffentlichen Rechts	19.500,00	77.600,00	312.020,16
2122	Transferertrag von Beteiligungen			
2123	Transferertrag von Unternehmen (mit Finanzunternehmen)			
2124	Transferertrag von Haushalten und Organisationen ohne Erwerbscharakter	400,00	400,00	476,30
2125	Transferertrag vom Ausland			
2126	Investitions- und Tilgungszuschüsse zwischen Unternehmungen und Betrieben der Gebietskörperschaft und der Gebietskörperschaft			
2127	Nicht finanzierungswirksamer Transferertrag			
213	Finanzerträge	0,00	0,00	11,18
2131	Erträge aus Zinsen			11,18
2132	Erträge aus Zinsen aus derivativen Finanzinstrumenten ohne Grundgeschäft			
2133	Erträge aus Gewinnentnahmen von marktbestimmten Betrieben			
2134	Sonstige Finanzerträge			
2135	Erträge aus Dividenden/Gewinnausschüttungen			
2136	Sonstige nicht finanzierungswirksame Finanzerträge			
21	Summe Erträge	7.695.000,00	7.332.700,00	7.355.476,97
221	Personalaufwand	143.300,00	157.200,00	139.266,20
2211	Personalaufwand (Bezüge, Nebengeb., Mehrleistungen)	112.300,00	118.300,00	107.995,71
2212	Gesetzlicher und freiwilliger Sozialaufwand	28.300,00	37.400,00	26.633,36
2213	Sonstiger Personalaufwand			
2214	Nicht finanzierungswirksamer Personalaufwand	2.700,00	1.500,00	4.637,13
222	Sachaufwand (ohne Transferaufwand)	58.700,00	56.400,00	57.622,38
2221	Gebrauchs- und Verbrauchsgüter, Handelswaren	200,00	500,00	165,26
2222	Verwaltungs- und Betriebsaufwand	500,00	500,00	539,70

Finanzwirtschaft (Gruppe 9)

MVAG	Mittelverwendungs- und -aufbringungsgruppen (1. und 2. Ebene)	VA 2023	VA 2022	RA 2021
2223	Leasing- und Mietaufwand			
2224	Instandhaltung			
2225	Sonstiger Sachaufwand	58.000,00	55.400,00	56.917,42
2226	Nicht finanzierungswirksamer Sachaufwand			
223	Transferaufwand (laufende Transfers und Kapitaltransfers)	0,00	0,00	0,00
2231	Transferaufwand an Träger des öffentlichen Rechts			
2232	Transferaufwand an Beteiligungen			
2233	Transferaufwand an Unternehmen (mit Finanzunternehmen)			
2234	Transferaufwand an Haushalte und Organisationen ohne Erwerbscharakter			
2235	Transferaufwand an das Ausland			
2236	Investitions- und Tilgungszuschüsse zwischen Unternehmungen und Betrieben der Gebietskörperschaft und der Gebietskörperschaft			
2237	Nicht finanzierungswirksamer Transferaufwand			
224	Finanzaufwand	7.800,00	7.700,00	3.747,77
2241	Zinsen aus Finanzschulden, Finanzierungsleasing, Forderungskauf und derivativen Finanzinstrumenten mit Grundgeschäft	5.000,00	5.000,00	1.349,96
2242	Zinsen und sonstige Aufwendungen aus derivativen Finanzinstrumenten ohne Grundgeschäft			
2243	Gewinnentnahmen von Unternehmungen und marktbestimmten Betrieben der Gebietskörperschaft (innerhalb der Gebietskörperschaft)			
2244	Sonstiger Finanzaufwand	2.800,00	2.700,00	2.397,81
2245	Nicht finanzierungswirksamer Finanzaufwand			
22	Summe Aufwendungen	209.800,00	221.300,00	200.636,35
SA0	Saldo (0) Nettoergebnis (21 - 22)	7.485.200,00	7.111.400,00	7.154.840,62
230	Entnahmen von Haushaltsrücklagen	0,00	0,00	0,00
2301	Entnahmen von Haushaltsrücklagen			
240	Zuweisung an Haushaltsrücklagen	0,00	0,00	0,00
2401	Zuweisung an Haushaltsrücklagen			
23	Summe Haushaltsrücklagen	0,00	0,00	0,00
SA00	Nettoergebnis nach Zuweisung und Entnahmen von Haushaltsrücklagen (Saldo 0 +/- SU23)	7.485.200,00	7.111.400,00	7.154.840,62

Finanzierungshaushalt Bereichsbudget 1. und 2. Ebene
(Anlage 1b)

Vertretungskörper und allgemeine Verwaltung (Gruppe 0)

MVAG	Mittelverwendungs- und aufbringungsgruppen (1. und 2. Ebene)	VA 2023	VA 2022	RA 2021
311	Einzahlungen aus der operativen Verwaltungstätigkeit	64.500,00	75.800,00	180.441,42
3111	Einzahlungen aus eigenen Abgaben			
3112	Einzahlungen aus Ertragsanteilen			
3113	Einzahlungen aus Gebühren			
3114	Einzahlungen aus Leistungen	11.800,00	11.100,00	14.965,77
3115	Einzahlungen aus Besitz und wirtschaftlicher Tätigkeit			
3116	Einzahlungen aus Veräußerung von geringwertigen Wirtschaftsgütern (GWG) und sonstige Einzahlungen	52.700,00	64.700,00	165.475,65
312	Einzahlungen aus Transfers (ohne Kapitaltransfers)	6.700,00	5.900,00	36.538,77
3121	Transferzahlungen von Trägern des öffentlichen Rechts	4.700,00	5.900,00	31.602,60
3122	Transferzahlungen von Beteiligungen			
3123	Transferzahlungen von Unternehmen (inkl. Finanzunternehmen)			
3124	Transferzahlungen von Haushalte und Organisationen ohne Erwerbscharakter	2.000,00		4.936,17
3125	Transferzahlungen vom Ausland			
3126	Investitions- und Tilgungszuschüsse zwischen Unternehmungen und Betrieben der Gebietskörperschaft und der Gebietskörperschaft			
313	Einzahlungen aus Finanzerträgen	0,00	0,00	0,00
3131	Einzahlungen aus Zinserträgen			
3133	Einzahlungen aus Gewinnentnahmen von marktbestimmten Betrieben			
3134	Sonstige Einzahlungen aus Finanzerträgen			
3135	Einzahlungen aus Dividenden/Gewinnausschüttungen			
31	Summe Einzahlungen operative Gebarung	71.200,00	81.700,00	216.980,19
321	Auszahlungen aus Personalaufwand	410.600,00	438.400,00	502.735,57
3211	Auszahlungen für Personalaufwand Bezüge, Nebengebühren, und Mehrleistungsvergütungen)	318.400,00	339.300,00	402.960,46
3212	Auszahlungen für gesetzliche und freiwillige Sozialaufwendungen	92.200,00	99.100,00	99.775,11
3213	Auszahlungen aus sonstigem Personalaufwand			
322	Auszahlungen aus Sachaufwand (ohne Transferaufwand)	616.500,00	568.100,00	596.340,78
3221	Auszahlungen für Gebrauchs- und Verbrauchsgüter, Handelswaren	53.300,00	49.600,00	48.499,25
3222	Auszahlungen für Verwaltungs- und Betriebsaufwand	63.000,00	48.200,00	37.243,13
3223	Auszahlungen für Leasing- und Mietaufwand	119.200,00	107.500,00	93.093,01
3224	Auszahlungen für Instandhaltung	5.000,00	5.000,00	5.218,68
3225	Sonstige Auszahlungen aus Sachaufwand	376.000,00	357.800,00	412.286,71
323	Auszahlungen aus Transfers (ohne Kapitaltransfers)	205.500,00	192.800,00	248.333,75
3231	Transferzahlungen an Träger des öffentlichen Rechts	163.000,00	149.700,00	201.167,23
3232	Transferzahlungen an Beteiligungen			
3233	Transferzahlungen an Unternehmen (inkl. Finanzunternehmen)			

Vertretungskörper und allgemeine Verwaltung (Gruppe 0)

MVAG	Mittelverwendungs- und aufbringungsgruppen (1. und 2. Ebene)	VA 2023	VA 2022	RA 2021
3234	Transferzahlungen an Haushalte und Organisationen ohne Erwerbscharakter	42.500,00	43.100,00	47.166,52
3235	Transferzahlungen an das Ausland			
3236	Investitions- und Tilgungszuschüsse zwischen Unternehmungen und Betrieben der Gebietskörperschaft und der Gebietskörperschaft			
324	Auszahlungen aus Finanzaufwand	8.900,00	4.200,00	4.474,04
3241	Auszahlungen für Zinsaufwand, für Finanzierungsleasing, für Forderungskauf, für Finanzschulden und derivative Finanzinstrumente	8.900,00	4.200,00	4.474,04
3242	Auszahlungen für Zinsen aus derivativen Finanzinstrumenten ohne Grundgeschäft			
3243	Auszahlung aus Gewinnentnahmen von marktbestimmten Betrieben			
3244	Sonstige Auszahlungen aus Finanzaufwendungen			
32	Summe Auszahlungen operative Gebarung	1.241.500,00	1.203.500,00	1.351.884,14
SA1	Saldo (1) Geldfluss aus der Operativen Gebarung (31 – 32)	-1.170.300,00	-1.121.800,00	-1.134.903,95
331	Einzahlungen aus der Investitionstätigkeit	0,00	0,00	0,00
3311	Einzahlungen aus der Veräußerung von immateriellem Vermögen			
3312	Einzahlungen aus der Veräußerung von Grundstücken und Grundstückeinrichtungen			
3313	Einzahlungen aus der Veräußerung von Gebäuden und Bauten			
3314	Einzahlungen aus der Veräußerung von technischen Anlagen, Fahrzeuge und Maschinen			
3315	Einzahlungen aus der Veräußerung von Amts-, Betriebs- und Geschäftsausstattung			
3316	Einzahlungen aus der Veräußerung von Kulturgütern			
3317	Einzahlungen aus der Veräußerung von Beteiligungen			
332	Einzahlungen aus der Rückzahlung von Darlehen sowie gewährten Vorschüssen	0,00	0,00	751,10
3321	Einzahlungen aus Darlehen an Träger des öffentlichen Rechts			
3322	Einzahlungen aus Darlehen an Beteiligungen			
3323	Einzahlungen aus Darlehen an Unternehmen und Haushalte			
3325	Einzahlungen aus Vorschüssen und Anzahlungen			751,10
333	Einzahlungen aus Kapitaltransfers	0,00	0,00	43.800,00
3331	Kapitaltransferzahlungen von Trägern des öffentlichen Rechts			43.800,00
3332	Kapitaltransferzahlungen von Beteiligungen			
3333	Kapitaltransferzahlungen von Unternehmen			
3334	Kapitaltransferzahlungen von Haushalten und Organisationen ohne Erwerbscharakter			
3335	Kapitaltransferzahlungen vom Ausland			
33	Summe Einzahlungen investive Gebarung	0,00	0,00	44.551,10
341	Auszahlungen aus der Investitionstätigkeit	23.000,00	32.500,00	120.852,78
3411	Auszahlungen für den Erwerb von immateriellem Vermögen	23.000,00	24.500,00	18.742,50
3412	Auszahlungen für den Erwerb von Grundstücken und Grundstückseinrichtungen			

Vertretungskörper und allgemeine Verwaltung (Gruppe 0)

MVAG	Mittelverwendungs- und aufbringungsgruppen (1. und 2. Ebene)	VA 2023	VA 2022	RA 2021
3413	Auszahlungen für den Erwerb von Gebäuden und Bauten			42.214,08
3414	Auszahlungen für den Erwerb von technischen Anlagen, Fahrzeuge und Maschinen			35.991,04
3415	Auszahlungen für den Erwerb von Amts-, Betriebs- und Geschäftsausstattung		8.000,00	23.905,16
3416	Auszahlungen für den Erwerb von Kulturgütern			
3417	Auszahlungen für den Erwerb von Beteiligungen			
342	Auszahlungen von gewährten Darlehen sowie gewährten Vorschüssen	0,00	0,00	0,00
3421	Auszahlung von Darlehen an Träger des öffentlichen Rechts			
3422	Auszahlung von Darlehen an Beteiligungen			
3423	Auszahlung von Darlehen an Unternehmen und Haushalte			
3425	Auszahlungen von Vorschüssen und Anzahlungen			
343	Auszahlungen aus Kapitaltransfers	0,00	0,00	0,00
3431	Kapitaltransferzahlungen an Träger des öffentlichen Rechts			
3432	Kapitaltransferzahlungen an Beteiligungen			
3433	Kapitaltransferzahlungen an Unternehmen (Finanzunternehmen)			
3434	Kapitaltransferzahlungen an Haushalte und Organisationen ohne Erwerbscharakter			
3435	Kapitaltransferzahlungen an das Ausland			
34	Summe Auszahlungen investive Gebarung	23.000,00	32.500,00	120.852,78
SA2	Saldo (2) Geldfluss aus der Investiven Gebarung (33 – 34)	-23.000,00	-32.500,00	-76.301,68
SA3	Saldo (3) Nettofinanzierungssaldo (Saldo 1 + Saldo 2)	-1.193.300,00	-1.154.300,00	-1.211.205,63
351	Einzahlungen aus der Aufnahme von Finanzschulden	0,00	0,00	0,00
3511	Einzahlungen aus empfangenen Darlehen von öffentlichen Körperschaften und Rechtsträgern			
3512	Einzahlungen aus empfangenen Darlehen von Beteiligungen			
3513	Einzahlungen aus empfangenen Darlehen von Unternehmen und privaten Haushalten			
3514	Einzahlungen aus Finanzschulden (Finanzunternehmen)			
353	Einzahlungen infolge eines Kapitaltausch bei derivativen Finanzinstrumenten mit Grundgeschäft	0,00	0,00	0,00
3530	Einzahlungen infolge eines Kapitaltausch bei derivativen Finanzinstrumenten mit Grundgeschäft			
355	Einzahlungen aus dem Abgang von Finanzinstrumenten	0,00	0,00	0,00
3550	Einzahlungen aus dem Abgang von Finanzinstrumenten			
35	Summe Einzahlungen aus der Finanzierungstätigkeit	0,00	0,00	0,00
361	Auszahlungen aus der Tilgung von Finanzschulden	32.100,00	34.100,00	34.008,82
3611	Auszahlungen aus empfangenen Darlehen von öffentlichen Körperschaften und Rechtsträgern			

Vertretungskörper und allgemeine Verwaltung (Gruppe 0)

MVAG	Mittelverwendungs- und aufbringungsgruppen (1. und 2. Ebene)	VA 2023	VA 2022	RA 2021
3612	Auszahlungen aus empfangenen Darlehen von Beteiligungen			
3613	Auszahlungen aus empfangenen Darlehen von Unternehmen und privaten Haushalten			
3614	Auszahlungen aus Finanzschulden	32.100,00	34.100,00	34.008,82
3615	Auszahlung aus der Rückzahlung von Leasingverbindlichkeiten			
363	Auszahlungen infolge eines Kapitaltausch bei derivativen Finanzinstrumenten mit Grundgeschäft	0,00	0,00	0,00
3630	Auszahlungen infolge eines Kapitaltausch bei derivativen Finanzinstrumenten mit Grundgeschäft			
365	Auszahlungen für den Erwerb von Finanzinstrumenten	0,00	0,00	0,00
3650	Auszahlungen für den Erwerb von Finanzinstrumenten			
36	Summe Auszahlungen aus der Finanzierungstätigkeit	32.100,00	34.100,00	34.008,82
SA4	Saldo (4) Geldfluss aus der Finanzierungstätigkeit (35 – 36)	-32.100,00	-34.100,00	-34.008,82
SA5	Saldo (5) Geldfluss aus der voranschlagswirksamen Gebarung (Saldo 3 + Saldo 4)	-1.225.400,00	-1.188.400,00	-1.245.214,45

Öffentliche Ordnung und Sicherheit (Gruppe 1)

MVAG	Mittelverwendungs- und aufbringungsgruppen (1. und 2. Ebene)	VA 2023	VA 2022	RA 2021
311	Einzahlungen aus der operativen Verwaltungstätigkeit	17.000,00	17.000,00	16.276,03
3111	Einzahlungen aus eigenen Abgaben			
3112	Einzahlungen aus Ertragsanteilen			
3113	Einzahlungen aus Gebühren			
3114	Einzahlungen aus Leistungen	9.100,00	9.100,00	16.276,03
3115	Einzahlungen aus Besitz und wirtschaftlicher Tätigkeit	7.900,00	7.900,00	
3116	Einzahlungen aus Veräußerung von geringwertigen Wirtschaftsgütern (GWG) und sonstige Einzahlungen			
312	Einzahlungen aus Transfers (ohne Kapitaltransfers)	1.800,00	2.000,00	1.963,75
3121	Transferzahlungen von Trägern des öffentlichen Rechts	800,00	1.000,00	1.163,75
3122	Transferzahlungen von Beteiligungen			
3123	Transferzahlungen von Unternehmen (inkl. Finanzunternehmen)			
3124	Transferzahlungen von Haushalte und Organisationen ohne Erwerbscharakter	1.000,00	1.000,00	800,00
3125	Transferzahlungen vom Ausland			
3126	Investitions- und Tilgungszuschüsse zwischen Unternehmungen und Betrieben der Gebietskörperschaft und der Gebietskörperschaft			
313	Einzahlungen aus Finanzerträgen	0,00	0,00	0,00
3131	Einzahlungen aus Zinserträgen			
3133	Einzahlungen aus Gewinnentnahmen von marktbestimmten Betrieben			
3134	Sonstige Einzahlungen aus Finanzerträgen			
3135	Einzahlungen aus Dividenden/Gewinnausschüttungen			
31	Summe Einzahlungen operative Gebarung	18.800,00	19.000,00	18.239,78
321	Auszahlungen aus Personalaufwand	14.900,00	6.500,00	6.289,96
3211	Auszahlungen für Personalaufwand Bezüge, Nebengebühren, und Mehrleistungsvergütungen)	13.000,00	6.400,00	6.195,16
3212	Auszahlungen für gesetzliche und freiwillige Sozialaufwendungen	1.900,00	100,00	94,80
3213	Auszahlungen aus sonstigem Personalaufwand			
322	Auszahlungen aus Sachaufwand (ohne Transferaufwand)	29.600,00	32.600,00	32.859,85
3221	Auszahlungen für Gebrauchs- und Verbrauchsgüter, Handelswaren	300,00	300,00	574,38
3222	Auszahlungen für Verwaltungs- und Betriebsaufwand	20.100,00	17.900,00	18.469,23
3223	Auszahlungen für Leasing- und Mietaufwand			
3224	Auszahlungen für Instandhaltung			
3225	Sonstige Auszahlungen aus Sachaufwand	9.200,00	14.400,00	13.816,24
323	Auszahlungen aus Transfers (ohne Kapitaltransfers)	64.000,00	64.000,00	57.980,50
3231	Transferzahlungen an Träger des öffentlichen Rechts	64.000,00	64.000,00	57.980,50
3232	Transferzahlungen an Beteiligungen			
3233	Transferzahlungen an Unternehmen (inkl. Finanzunternehmen)			

Öffentliche Ordnung und Sicherheit (Gruppe 1)

MVAG	Mittelverwendungs- und aufbringungsgruppen (1. und 2. Ebene)	VA 2023	VA 2022	RA 2021
3234	Transferzahlungen an Haushalte und Organisationen ohne Erwerbscharakter			
3235	Transferzahlungen an das Ausland			
3236	Investitions- und Tilgungszuschüsse zwischen Unternehmungen und Betrieben der Gebietskörperschaft und der Gebietskörperschaft			
324	Auszahlungen aus Finanzaufwand	9.100,00	2.400,00	2.864,44
3241	Auszahlungen für Zinsaufwand, für Finanzierungsleasing, für Forderungskauf, für Finanzschulden und derivative Finanzinstrumente	9.100,00	2.400,00	2.864,44
3242	Auszahlungen für Zinsen aus derivativen Finanzinstrumenten ohne Grundgeschäft			
3243	Auszahlung aus Gewinnentnahmen von marktbestimmten Betrieben			
3244	Sonstige Auszahlungen aus Finanzaufwendungen			
32	Summe Auszahlungen operative Gebarung	117.600,00	105.500,00	99.994,75
SA1	Saldo (1) Geldfluss aus der Operativen Gebarung (31 – 32)	-98.800,00	-86.500,00	-81.754,97
331	Einzahlungen aus der Investitionstätigkeit	0,00	0,00	0,00
3311	Einzahlungen aus der Veräußerung von immateriellem Vermögen			
3312	Einzahlungen aus der Veräußerung von Grundstücken und Grundstückeinrichtungen			
3313	Einzahlungen aus der Veräußerung von Gebäuden und Bauten			
3314	Einzahlungen aus der Veräußerung von technischen Anlagen, Fahrzeuge und Maschinen			
3315	Einzahlungen aus der Veräußerung von Amts-, Betriebs- und Geschäftsausstattung			
3316	Einzahlungen aus der Veräußerung von Kulturgütern			
3317	Einzahlungen aus der Veräußerung von Beteiligungen			
332	Einzahlungen aus der Rückzahlung von Darlehen sowie gewährten Vorschüssen	0,00	0,00	0,00
3321	Einzahlungen aus Darlehen an Träger des öffentlichen Rechts			
3322	Einzahlungen aus Darlehen an Beteiligungen			
3323	Einzahlungen aus Darlehen an Unternehmen und Haushalte			
3325	Einzahlungen aus Vorschüssen und Anzahlungen			
333	Einzahlungen aus Kapitaltransfers	0,00	0,00	0,00
3331	Kapitaltransferzahlungen von Trägern des öffentlichen Rechts			
3332	Kapitaltransferzahlungen von Beteiligungen			
3333	Kapitaltransferzahlungen von Unternehmen			
3334	Kapitaltransferzahlungen von Haushalten und Organisationen ohne Erwerbscharakter			
3335	Kapitaltransferzahlungen vom Ausland			
33	Summe Einzahlungen investive Gebarung	0,00	0,00	0,00
341	Auszahlungen aus der Investitionstätigkeit	0,00	40.000,00	0,00
3411	Auszahlungen für den Erwerb von immateriellem Vermögen			
3412	Auszahlungen für den Erwerb von Grundstücken und Grundstückseinrichtungen			

Öffentliche Ordnung und Sicherheit (Gruppe 1)

MVAG	Mittelverwendungs- und aufbringungsgruppen (1. und 2. Ebene)	VA 2023	VA 2022	RA 2021
3413	Auszahlungen für den Erwerb von Gebäuden und Bauten			
3414	Auszahlungen für den Erwerb von technischen Anlagen, Fahrzeuge und Maschinen			
3415	Auszahlungen für den Erwerb von Amts-, Betriebs- und Geschäftsausstattung		40.000,00	
3416	Auszahlungen für den Erwerb von Kulturgütern			
3417	Auszahlungen für den Erwerb von Beteiligungen			
342	Auszahlungen von gewährten Darlehen sowie gewährten Vorschüssen	0,00	0,00	0,00
3421	Auszahlung von Darlehen an Träger des öffentlichen Rechts			
3422	Auszahlung von Darlehen an Beteiligungen			
3423	Auszahlung von Darlehen an Unternehmen und Haushalte			
3425	Auszahlungen von Vorschüssen und Anzahlungen			
343	Auszahlungen aus Kapitaltransfers	0,00	0,00	0,00
3431	Kapitaltransferzahlungen an Träger des öffentlichen Rechts			
3432	Kapitaltransferzahlungen an Beteiligungen			
3433	Kapitaltransferzahlungen an Unternehmen (Finanzunternehmen)			
3434	Kapitaltransferzahlungen an Haushalte und Organisationen ohne Erwerbscharakter			
3435	Kapitaltransferzahlungen an das Ausland			
34	Summe Auszahlungen investive Gebarung	0,00	40.000,00	0,00
SA2	Saldo (2) Geldfluss aus der Investiven Gebarung (33 – 34)	0,00	-40.000,00	0,00
SA3	Saldo (3) Nettofinanzierungssaldo (Saldo 1 + Saldo 2)	-98.800,00	-126.500,00	-81.754,97
351	Einzahlungen aus der Aufnahme von Finanzschulden	0,00	0,00	0,00
3511	Einzahlungen aus empfangenen Darlehen von öffentlichen Körperschaften und Rechtsträgern			
3512	Einzahlungen aus empfangenen Darlehen von Beteiligungen			
3513	Einzahlungen aus empfangenen Darlehen von Unternehmen und privaten Haushalten			
3514	Einzahlungen aus Finanzschulden (Finanzunternehmen)			
353	Einzahlungen infolge eines Kapitaltausch bei derivativen Finanzinstrumenten mit Grundgeschäft	0,00	0,00	0,00
3530	Einzahlungen infolge eines Kapitaltausch bei derivativen Finanzinstrumenten mit Grundgeschäft			
355	Einzahlungen aus dem Abgang von Finanzinstrumenten	0,00	0,00	0,00
3550	Einzahlungen aus dem Abgang von Finanzinstrumenten			
35	Summe Einzahlungen aus der Finanzierungstätigkeit	0,00	0,00	0,00
361	Auszahlungen aus der Tilgung von Finanzschulden	51.400,00	56.300,00	55.795,84
3611	Auszahlungen aus empfangenen Darlehen von öffentlichen Körperschaften und Rechtsträgern			

Öffentliche Ordnung und Sicherheit (Gruppe 1)

MVAG	Mittelverwendungs- und aufbringungsgruppen (1. und 2. Ebene)	VA 2023	VA 2022	RA 2021
3612	Auszahlungen aus empfangenen Darlehen von Beteiligungen			
3613	Auszahlungen aus empfangenen Darlehen von Unternehmen und privaten Haushalten			
3614	Auszahlungen aus Finanzschulden	51.400,00	56.300,00	55.795,84
3615	Auszahlung aus der Rückzahlung von Leasingverbindlichkeiten			
363	Auszahlungen infolge eines Kapitaltausch bei derivativen Finanzinstrumenten mit Grundgeschäft	0,00	0,00	0,00
3630	Auszahlungen infolge eines Kapitaltausch bei derivativen Finanzinstrumenten mit Grundgeschäft			
365	Auszahlungen für den Erwerb von Finanzinstrumenten	0,00	0,00	0,00
3650	Auszahlungen für den Erwerb von Finanzinstrumenten			
36	Summe Auszahlungen aus der Finanzierungstätigkeit	51.400,00	56.300,00	55.795,84
SA4	Saldo (4) Geldfluss aus der Finanzierungstätigkeit (35 – 36)	-51.400,00	-56.300,00	-55.795,84
SA5	Saldo (5) Geldfluss aus der voranschlagswirksamen Gebarung (Saldo 3 + Saldo 4)	-150.200,00	-182.800,00	-137.550,81

Unterricht, Erziehung, Sport und Wissenschaft (Gruppe 2)

MVAG	Mittelverwendungs- und aufbringungsgruppen (1. und 2. Ebene)	VA 2023	VA 2022	RA 2021
311	Einzahlungen aus der operativen Verwaltungstätigkeit	173.700,00	225.100,00	164.763,47
3111	Einzahlungen aus eigenen Abgaben			
3112	Einzahlungen aus Ertragsanteilen			
3113	Einzahlungen aus Gebühren			
3114	Einzahlungen aus Leistungen	139.000,00	125.200,00	131.043,11
3115	Einzahlungen aus Besitz und wirtschaftlicher Tätigkeit	10.500,00	10.200,00	10.727,77
3116	Einzahlungen aus Veräußerung von geringwertigen Wirtschaftsgütern (GWG) und sonstige Einzahlungen	24.200,00	89.700,00	22.992,59
312	Einzahlungen aus Transfers (ohne Kapitaltransfers)	41.000,00	39.700,00	45.636,74
3121	Transferzahlungen von Trägern des öffentlichen Rechts	40.000,00	38.700,00	42.937,87
3122	Transferzahlungen von Beteiligungen			
3123	Transferzahlungen von Unternehmen (inkl. Finanzunternehmen)			2.000,00
3124	Transferzahlungen von Haushalte und Organisationen ohne Erwerbscharakter	1.000,00	1.000,00	698,87
3125	Transferzahlungen vom Ausland			
3126	Investitions- und Tilgungszuschüsse zwischen Unternehmungen und Betrieben der Gebietskörperschaft und der Gebietskörperschaft			
313	Einzahlungen aus Finanzerträgen	0,00	0,00	0,00
3131	Einzahlungen aus Zinserträgen			
3133	Einzahlungen aus Gewinnentnahmen von marktbestimmten Betrieben			
3134	Sonstige Einzahlungen aus Finanzerträgen			
3135	Einzahlungen aus Dividenden/Gewinnausschüttungen			
31	Summe Einzahlungen operative Gebarung	214.700,00	264.800,00	210.400,21
321	Auszahlungen aus Personalaufwand	537.100,00	554.100,00	537.897,37
3211	Auszahlungen für Personalaufwand Bezüge, Nebengebühren, und Mehrleistungsvergütungen)	429.600,00	442.600,00	433.150,41
3212	Auszahlungen für gesetzliche und freiwillige Sozialaufwendungen	107.500,00	111.500,00	104.746,96
3213	Auszahlungen aus sonstigem Personalaufwand			
322	Auszahlungen aus Sachaufwand (ohne Transferaufwand)	683.200,00	548.500,00	543.997,86
3221	Auszahlungen für Gebrauchs- und Verbrauchsgüter, Handelswaren	79.800,00	71.000,00	62.085,56
3222	Auszahlungen für Verwaltungs- und Betriebsaufwand	256.500,00	124.500,00	80.338,32
3223	Auszahlungen für Leasing- und Mietaufwand	163.200,00	147.600,00	145.153,09
3224	Auszahlungen für Instandhaltung	61.000,00	25.700,00	21.983,76
3225	Sonstige Auszahlungen aus Sachaufwand	122.700,00	179.700,00	234.437,13
323	Auszahlungen aus Transfers (ohne Kapitaltransfers)	554.400,00	882.600,00	454.333,04
3231	Transferzahlungen an Träger des öffentlichen Rechts	510.500,00	849.200,00	431.139,28
3232	Transferzahlungen an Beteiligungen			
3233	Transferzahlungen an Unternehmen (inkl. Finanzunternehmen)			

Unterricht, Erziehung, Sport und Wissenschaft (Gruppe 2)

MVAG	Mittelverwendungs- und aufbringungsgruppen (1. und 2. Ebene)	VA 2023	VA 2022	RA 2021
3234	Transferzahlungen an Haushalte und Organisationen ohne Erwerbscharakter	43.900,00	33.400,00	23.193,76
3235	Transferzahlungen an das Ausland			
3236	Investitions- und Tilgungszuschüsse zwischen Unternehmungen und Betrieben der Gebietskörperschaft und der Gebietskörperschaft			
324	Auszahlungen aus Finanzaufwand	8.000,00	2.400,00	3.036,75
3241	Auszahlungen für Zinsaufwand, für Finanzierungsleasing, für Forderungskauf, für Finanzschulden und derivative Finanzinstrumente	8.000,00	2.400,00	3.003,17
3242	Auszahlungen für Zinsen aus derivativen Finanzinstrumenten ohne Grundgeschäft			
3243	Auszahlung aus Gewinnentnahmen von marktbestimmten Betrieben			
3244	Sonstige Auszahlungen aus Finanzaufwendungen			33,58
32	Summe Auszahlungen operative Gebarung	1.782.700,00	1.987.600,00	1.539.265,02
SA1	Saldo (1) Geldfluss aus der Operativen Gebarung (31 – 32)	-1.568.000,00	-1.722.800,00	-1.328.864,81
331	Einzahlungen aus der Investitionstätigkeit	0,00	0,00	0,00
3311	Einzahlungen aus der Veräußerung von immateriellem Vermögen			
3312	Einzahlungen aus der Veräußerung von Grundstücken und Grundstückeinrichtungen			
3313	Einzahlungen aus der Veräußerung von Gebäuden und Bauten			
3314	Einzahlungen aus der Veräußerung von technischen Anlagen, Fahrzeuge und Maschinen			
3315	Einzahlungen aus der Veräußerung von Amts-, Betriebs- und Geschäftsausstattung			
3316	Einzahlungen aus der Veräußerung von Kulturgütern			
3317	Einzahlungen aus der Veräußerung von Beteiligungen			
332	Einzahlungen aus der Rückzahlung von Darlehen sowie gewährten Vorschüssen	0,00	0,00	0,00
3321	Einzahlungen aus Darlehen an Träger des öffentlichen Rechts			
3322	Einzahlungen aus Darlehen an Beteiligungen			
3323	Einzahlungen aus Darlehen an Unternehmen und Haushalte			
3325	Einzahlungen aus Vorschüssen und Anzahlungen			
333	Einzahlungen aus Kapitaltransfers	62.000,00	62.000,00	0,00
3331	Kapitaltransferzahlungen von Trägern des öffentlichen Rechts	32.600,00	32.600,00	
3332	Kapitaltransferzahlungen von Beteiligungen			
3333	Kapitaltransferzahlungen von Unternehmen			
3334	Kapitaltransferzahlungen von Haushalten und Organisationen ohne Erwerbscharakter			
3335	Kapitaltransferzahlungen vom Ausland	29.400,00	29.400,00	
33	Summe Einzahlungen investive Gebarung	62.000,00	62.000,00	0,00
341	Auszahlungen aus der Investitionstätigkeit	52.500,00	149.800,00	19.982,58
3411	Auszahlungen für den Erwerb von immateriellem Vermögen			4.252,80
3412	Auszahlungen für den Erwerb von Grundstücken und Grundstückseinrichtungen	12.500,00	125.000,00	

Unterricht, Erziehung, Sport und Wissenschaft (Gruppe 2)

MVAG	Mittelverwendungs- und aufbringungsgruppen (1. und 2. Ebene)	VA 2023	VA 2022	RA 2021
3413	Auszahlungen für den Erwerb von Gebäuden und Bauten		11.000,00	3.361,20
3414	Auszahlungen für den Erwerb von technischen Anlagen, Fahrzeuge und Maschinen			10.790,00
3415	Auszahlungen für den Erwerb von Amts-, Betriebs- und Geschäftsausstattung	40.000,00	13.800,00	1.578,58
3416	Auszahlungen für den Erwerb von Kulturgütern			
3417	Auszahlungen für den Erwerb von Beteiligungen			
342	Auszahlungen von gewährten Darlehen sowie gewährten Vorschüssen	0,00	0,00	0,00
3421	Auszahlung von Darlehen an Träger des öffentlichen Rechts			
3422	Auszahlung von Darlehen an Beteiligungen			
3423	Auszahlung von Darlehen an Unternehmen und Haushalte			
3425	Auszahlungen von Vorschüssen und Anzahlungen			
343	Auszahlungen aus Kapitaltransfers	0,00	0,00	0,00
3431	Kapitaltransferzahlungen an Träger des öffentlichen Rechts			
3432	Kapitaltransferzahlungen an Beteiligungen			
3433	Kapitaltransferzahlungen an Unternehmen (Finanzunternehmen)			
3434	Kapitaltransferzahlungen an Haushalte und Organisationen ohne Erwerbscharakter			
3435	Kapitaltransferzahlungen an das Ausland			
34	Summe Auszahlungen investive Gebarung	52.500,00	149.800,00	19.982,58
SA2	Saldo (2) Geldfluss aus der Investiven Gebarung (33 – 34)	9.500,00	-87.800,00	-19.982,58
SA3	Saldo (3) Nettofinanzierungssaldo (Saldo 1 + Saldo 2)	-1.558.500,00	-1.810.600,00	-1.348.847,39
351	Einzahlungen aus der Aufnahme von Finanzschulden	45.000,00	0,00	0,00
3511	Einzahlungen aus empfangenen Darlehen von öffentlichen Körperschaften und Rechtsträgern			
3512	Einzahlungen aus empfangenen Darlehen von Beteiligungen			
3513	Einzahlungen aus empfangenen Darlehen von Unternehmen und privaten Haushalten			
3514	Einzahlungen aus Finanzschulden (Finanzunternehmen)	45.000,00		
353	Einzahlungen infolge eines Kapitaltausch bei derivativen Finanzinstrumenten mit Grundgeschäft	0,00	0,00	0,00
3530	Einzahlungen infolge eines Kapitaltausch bei derivativen Finanzinstrumenten mit Grundgeschäft			
355	Einzahlungen aus dem Abgang von Finanzinstrumenten	0,00	0,00	0,00
3550	Einzahlungen aus dem Abgang von Finanzinstrumenten			
35	Summe Einzahlungen aus der Finanzierungstätigkeit	45.000,00	0,00	0,00
361	Auszahlungen aus der Tilgung von Finanzschulden	45.700,00	67.100,00	111.039,93
3611	Auszahlungen aus empfangenen Darlehen von öffentlichen Körperschaften und Rechtsträgern		14.500,00	54.313,60

Unterricht, Erziehung, Sport und Wissenschaft (Gruppe 2)

MVAG	Mittelverwendungs- und aufbringungsgruppen (1. und 2. Ebene)	VA 2023	VA 2022	RA 2021
3612	Auszahlungen aus empfangenen Darlehen von Beteiligungen			
3613	Auszahlungen aus empfangenen Darlehen von Unternehmen und privaten Haushalten			
3614	Auszahlungen aus Finanzschulden	45.700,00	52.600,00	56.726,33
3615	Auszahlung aus der Rückzahlung von Leasingverbindlichkeiten			
363	Auszahlungen infolge eines Kapitaltausch bei derivativen Finanzinstrumenten mit Grundgeschäft	0,00	0,00	0,00
3630	Auszahlungen infolge eines Kapitaltausch bei derivativen Finanzinstrumenten mit Grundgeschäft			
365	Auszahlungen für den Erwerb von Finanzinstrumenten	0,00	0,00	0,00
3650	Auszahlungen für den Erwerb von Finanzinstrumenten			
36	Summe Auszahlungen aus der Finanzierungstätigkeit	45.700,00	67.100,00	111.039,93
SA4	Saldo (4) Geldfluss aus der Finanzierungstätigkeit (35 – 36)	-700,00	-67.100,00	-111.039,93
SA5	Saldo (5) Geldfluss aus der voranschlagswirksamen Gebarung (Saldo 3 + Saldo 4)	-1.559.200,00	-1.877.700,00	-1.459.887,32

Kunst, Kultur und Kultus (Gruppe 3)

MVAG	Mittelverwendungs- und aufbringungsgruppen (1. und 2. Ebene)	VA 2023	VA 2022	RA 2021
311	Einzahlungen aus der operativen Verwaltungstätigkeit	1.170.500,00	93.800,00	93.296,28
3111	Einzahlungen aus eigenen Abgaben			
3112	Einzahlungen aus Ertragsanteilen			
3113	Einzahlungen aus Gebühren			
3114	Einzahlungen aus Leistungen	5.100,00	7.000,00	11.064,45
3115	Einzahlungen aus Besitz und wirtschaftlicher Tätigkeit			
3116	Einzahlungen aus Veräußerung von geringwertigen Wirtschaftsgütern (GWG) und sonstige Einzahlungen	1.165.400,00	86.800,00	82.231,83
312	Einzahlungen aus Transfers (ohne Kapitaltransfers)	14.500,00	50.400,00	14.500,00
3121	Transferzahlungen von Trägern des öffentlichen Rechts	14.500,00	25.900,00	14.500,00
3122	Transferzahlungen von Beteiligungen			
3123	Transferzahlungen von Unternehmen (inkl. Finanzunternehmen)		24.500,00	
3124	Transferzahlungen von Haushalte und Organisationen ohne Erwerbscharakter			
3125	Transferzahlungen vom Ausland			
3126	Investitions- und Tilgungszuschüsse zwischen Unternehmungen und Betrieben der Gebietskörperschaft und der Gebietskörperschaft			
313	Einzahlungen aus Finanzerträgen	0,00	0,00	0,00
3131	Einzahlungen aus Zinserträgen			
3133	Einzahlungen aus Gewinnentnahmen von marktbestimmten Betrieben			
3134	Sonstige Einzahlungen aus Finanzerträgen			
3135	Einzahlungen aus Dividenden/Gewinnausschüttungen			
31	Summe Einzahlungen operative Gebarung	1.185.000,00	144.200,00	107.796,28
321	Auszahlungen aus Personalaufwand	39.300,00	39.300,00	35.635,14
3211	Auszahlungen für Personalaufwand Bezüge, Nebengebühren, und Mehrleistungsvergütungen)	31.800,00	32.200,00	28.673,91
3212	Auszahlungen für gesetzliche und freiwillige Sozialaufwendungen	7.500,00	7.100,00	6.961,23
3213	Auszahlungen aus sonstigem Personalaufwand			
322	Auszahlungen aus Sachaufwand (ohne Transferaufwand)	554.900,00	737.300,00	527.896,29
3221	Auszahlungen für Gebrauchs- und Verbrauchsgüter, Handelswaren	26.700,00	21.000,00	17.829,26
3222	Auszahlungen für Verwaltungs- und Betriebsaufwand	86.400,00	51.100,00	26.829,65
3223	Auszahlungen für Leasing- und Mietaufwand	13.100,00	124.200,00	123.577,26
3224	Auszahlungen für Instandhaltung	20.000,00	19.700,00	26.908,97
3225	Sonstige Auszahlungen aus Sachaufwand	408.700,00	521.300,00	332.751,15
323	Auszahlungen aus Transfers (ohne Kapitaltransfers)	214.900,00	220.900,00	196.694,78
3231	Transferzahlungen an Träger des öffentlichen Rechts	169.700,00	158.600,00	145.803,23
3232	Transferzahlungen an Beteiligungen			
3233	Transferzahlungen an Unternehmen (inkl. Finanzunternehmen)			

Kunst, Kultur und Kultus (Gruppe 3)

MVAG	Mittelverwendungs- und aufbringungsgruppen (1. und 2. Ebene)	VA 2023	VA 2022	RA 2021
3234	Transferzahlungen an Haushalte und Organisationen ohne Erwerbscharakter	45.200,00	62.300,00	50.891,55
3235	Transferzahlungen an das Ausland			
3236	Investitions- und Tilgungszuschüsse zwischen Unternehmungen und Betrieben der Gebietskörperschaft und der Gebietskörperschaft			
324	Auszahlungen aus Finanzaufwand	91.100,00	16.700,00	17.500,59
3241	Auszahlungen für Zinsaufwand, für Finanzierungsleasing, für Forderungskauf, für Finanzschulden und derivative Finanzinstrumente	91.100,00	16.700,00	17.500,59
3242	Auszahlungen für Zinsen aus derivativen Finanzinstrumenten ohne Grundgeschäft			
3243	Auszahlung aus Gewinnentnahmen von marktbestimmten Betrieben			
3244	Sonstige Auszahlungen aus Finanzaufwendungen			
32	Summe Auszahlungen operative Gebarung	900.200,00	1.014.200,00	777.726,80
SA1	Saldo (1) Geldfluss aus der Operativen Gebarung (31 – 32)	284.800,00	-870.000,00	-669.930,52
331	Einzahlungen aus der Investitionstätigkeit	0,00	0,00	0,00
3311	Einzahlungen aus der Veräußerung von immateriellem Vermögen			
3312	Einzahlungen aus der Veräußerung von Grundstücken und Grundstückeinrichtungen			
3313	Einzahlungen aus der Veräußerung von Gebäuden und Bauten			
3314	Einzahlungen aus der Veräußerung von technischen Anlagen, Fahrzeuge und Maschinen			
3315	Einzahlungen aus der Veräußerung von Amts-, Betriebs- und Geschäftsausstattung			
3316	Einzahlungen aus der Veräußerung von Kulturgütern			
3317	Einzahlungen aus der Veräußerung von Beteiligungen			
332	Einzahlungen aus der Rückzahlung von Darlehen sowie gewährten Vorschüssen	0,00	0,00	0,00
3321	Einzahlungen aus Darlehen an Träger des öffentlichen Rechts			
3322	Einzahlungen aus Darlehen an Beteiligungen			
3323	Einzahlungen aus Darlehen an Unternehmen und Haushalte			
3325	Einzahlungen aus Vorschüssen und Anzahlungen			
333	Einzahlungen aus Kapitaltransfers	80.000,00	0,00	39.900,00
3331	Kapitaltransferzahlungen von Trägern des öffentlichen Rechts			39.900,00
3332	Kapitaltransferzahlungen von Beteiligungen			
3333	Kapitaltransferzahlungen von Unternehmen			
3334	Kapitaltransferzahlungen von Haushalten und Organisationen ohne Erwerbscharakter			
3335	Kapitaltransferzahlungen vom Ausland	80.000,00		
33	Summe Einzahlungen investive Gebarung	80.000,00	0,00	39.900,00
341	Auszahlungen aus der Investitionstätigkeit	1.355.100,00	0,00	3.480,00
3411	Auszahlungen für den Erwerb von immateriellem Vermögen			
3412	Auszahlungen für den Erwerb von Grundstücken und Grundstückseinrichtungen			3.480,00

Kunst, Kultur und Kultus (Gruppe 3)

MVAG	Mittelverwendungs- und aufbringungsgruppen (1. und 2. Ebene)	VA 2023	VA 2022	RA 2021
3413	Auszahlungen für den Erwerb von Gebäuden und Bauten	1.255.100,00		
3414	Auszahlungen für den Erwerb von technischen Anlagen, Fahrzeuge und Maschinen			
3415	Auszahlungen für den Erwerb von Amts-, Betriebs- und Geschäftsausstattung	100.000,00		
3416	Auszahlungen für den Erwerb von Kulturgütern			
3417	Auszahlungen für den Erwerb von Beteiligungen			
342	Auszahlungen von gewährten Darlehen sowie gewährten Vorschüssen	0,00	0,00	0,00
3421	Auszahlung von Darlehen an Träger des öffentlichen Rechts			
3422	Auszahlung von Darlehen an Beteiligungen			
3423	Auszahlung von Darlehen an Unternehmen und Haushalte			
3425	Auszahlungen von Vorschüssen und Anzahlungen			
343	Auszahlungen aus Kapitaltransfers	500,00	500,00	0,00
3431	Kapitaltransferzahlungen an Träger des öffentlichen Rechts			
3432	Kapitaltransferzahlungen an Beteiligungen			
3433	Kapitaltransferzahlungen an Unternehmen (Finanzunternehmen)			
3434	Kapitaltransferzahlungen an Haushalte und Organisationen ohne Erwerbscharakter	500,00	500,00	
3435	Kapitaltransferzahlungen an das Ausland			
34	Summe Auszahlungen investive Gebarung	1.355.600,00	500,00	3.480,00
SA2	Saldo (2) Geldfluss aus der Investiven Gebarung (33 – 34)	-1.275.600,00	-500,00	36.420,00
SA3	Saldo (3) Nettofinanzierungssaldo (Saldo 1 + Saldo 2)	-990.800,00	-870.500,00	-633.510,52
351	Einzahlungen aus der Aufnahme von Finanzschulden	20.000,00	0,00	0,00
3511	Einzahlungen aus empfangenen Darlehen von öffentlichen Körperschaften und Rechtsträgern			
3512	Einzahlungen aus empfangenen Darlehen von Beteiligungen			
3513	Einzahlungen aus empfangenen Darlehen von Unternehmen und privaten Haushalten			
3514	Einzahlungen aus Finanzschulden (Finanzunternehmen)	20.000,00		
353	Einzahlungen infolge eines Kapitaltausch bei derivativen Finanzinstrumenten mit Grundgeschäft	0,00	0,00	0,00
3530	Einzahlungen infolge eines Kapitaltausch bei derivativen Finanzinstrumenten mit Grundgeschäft			
355	Einzahlungen aus dem Abgang von Finanzinstrumenten	0,00	0,00	0,00
3550	Einzahlungen aus dem Abgang von Finanzinstrumenten			
35	Summe Einzahlungen aus der Finanzierungstätigkeit	20.000,00	0,00	0,00
361	Auszahlungen aus der Tilgung von Finanzschulden	108.000,00	126.000,00	128.779,93
3611	Auszahlungen aus empfangenen Darlehen von öffentlichen Körperschaften und Rechtsträgern			2.952,53

Kunst, Kultur und Kultus (Gruppe 3)

MVAG	Mittelverwendungs- und aufbringungsgruppen (1. und 2. Ebene)	VA 2023	VA 2022	RA 2021
3612	Auszahlungen aus empfangenen Darlehen von Beteiligungen			
3613	Auszahlungen aus empfangenen Darlehen von Unternehmen und privaten Haushalten			
3614	Auszahlungen aus Finanzschulden	108.000,00	126.000,00	125.827,40
3615	Auszahlung aus der Rückzahlung von Leasingverbindlichkeiten			
363	Auszahlungen infolge eines Kapitaltausch bei derivativen Finanzinstrumenten mit Grundgeschäft	0,00	0,00	0,00
3630	Auszahlungen infolge eines Kapitaltausch bei derivativen Finanzinstrumenten mit Grundgeschäft			
365	Auszahlungen für den Erwerb von Finanzinstrumenten	0,00	0,00	0,00
3650	Auszahlungen für den Erwerb von Finanzinstrumenten			
36	Summe Auszahlungen aus der Finanzierungstätigkeit	108.000,00	126.000,00	128.779,93
SA4	Saldo (4) Geldfluss aus der Finanzierungstätigkeit (35 – 36)	-88.000,00	-126.000,00	-128.779,93
SA5	Saldo (5) Geldfluss aus der voranschlagswirksamen Gebarung (Saldo 3 + Saldo 4)	-1.078.800,00	-996.500,00	-762.290,45

Soziale Wohlfahrt und Wohnbauförderung (Gruppe 4)

MVAG	Mittelverwendungs- und aufbringungsgruppen (1. und 2. Ebene)	VA 2023	VA 2022	RA 2021
311	Einzahlungen aus der operativen Verwaltungstätigkeit	0,00	2.700,00	2.085,38
3111	Einzahlungen aus eigenen Abgaben			
3112	Einzahlungen aus Ertragsanteilen			
3113	Einzahlungen aus Gebühren			
3114	Einzahlungen aus Leistungen		1.800,00	1.836,00
3115	Einzahlungen aus Besitz und wirtschaftlicher Tätigkeit			
3116	Einzahlungen aus Veräußerung von geringwertigen Wirtschaftsgütern (GWG) und sonstige Einzahlungen		900,00	249,38
312	Einzahlungen aus Transfers (ohne Kapitaltransfers)	0,00	1.600,00	8.512,62
3121	Transferzahlungen von Trägern des öffentlichen Rechts		1.600,00	8.512,62
3122	Transferzahlungen von Beteiligungen			
3123	Transferzahlungen von Unternehmen (inkl. Finanzunternehmen)			
3124	Transferzahlungen von Haushalte und Organisationen ohne Erwerbscharakter			
3125	Transferzahlungen vom Ausland			
3126	Investitions- und Tilgungszuschüsse zwischen Unternehmungen und Betrieben der Gebietskörperschaft und der Gebietskörperschaft			
313	Einzahlungen aus Finanzerträgen	0,00	0,00	0,00
3131	Einzahlungen aus Zinserträgen			
3133	Einzahlungen aus Gewinnentnahmen von marktbestimmten Betrieben			
3134	Sonstige Einzahlungen aus Finanzerträgen			
3135	Einzahlungen aus Dividenden/Gewinnausschüttungen			
31	Summe Einzahlungen operative Gebarung	0,00	4.300,00	10.598,00
321	Auszahlungen aus Personalaufwand	0,00	0,00	0,00
3211	Auszahlungen für Personalaufwand Bezüge, Nebengebühren, und Mehrleistungsvergütungen)			
3212	Auszahlungen für gesetzliche und freiwillige Sozialaufwendungen			
3213	Auszahlungen aus sonstigem Personalaufwand			
322	Auszahlungen aus Sachaufwand (ohne Transferaufwand)	5.000,00	34.100,00	1.256,21
3221	Auszahlungen für Gebrauchs- und Verbrauchsgüter, Handelswaren		300,00	
3222	Auszahlungen für Verwaltungs- und Betriebsaufwand			
3223	Auszahlungen für Leasing- und Mietaufwand			
3224	Auszahlungen für Instandhaltung			
3225	Sonstige Auszahlungen aus Sachaufwand	5.000,00	33.800,00	1.256,21
323	Auszahlungen aus Transfers (ohne Kapitaltransfers)	1.075.200,00	978.500,00	984.563,59
3231	Transferzahlungen an Träger des öffentlichen Rechts	1.037.000,00	952.000,00	969.711,86
3232	Transferzahlungen an Beteiligungen			
3233	Transferzahlungen an Unternehmen (inkl. Finanzunternehmen)	1.500,00	1.500,00	3.000,00

Soziale Wohlfahrt und Wohnbauförderung (Gruppe 4)

MVAG	Mittelverwendungs- und aufbringungsgruppen (1. und 2. Ebene)	VA 2023	VA 2022	RA 2021
3234	Transferzahlungen an Haushalte und Organisationen ohne Erwerbscharakter	36.700,00	25.000,00	11.851,73
3235	Transferzahlungen an das Ausland			
3236	Investitions- und Tilgungszuschüsse zwischen Unternehmungen und Betrieben der Gebietskörperschaft und der Gebietskörperschaft			
324	Auszahlungen aus Finanzaufwand	100,00	100,00	46,92
3241	Auszahlungen für Zinsaufwand, für Finanzierungsleasing, für Forderungskauf, für Finanzschulden und derivative Finanzinstrumente	100,00	100,00	46,92
3242	Auszahlungen für Zinsen aus derivativen Finanzinstrumenten ohne Grundgeschäft			
3243	Auszahlung aus Gewinnentnahmen von marktbestimmten Betrieben			
3244	Sonstige Auszahlungen aus Finanzaufwendungen			
32	Summe Auszahlungen operative Gebarung	1.080.300,00	1.012.700,00	985.866,72
SA1	Saldo (1) Geldfluss aus der Operativen Gebarung (31 – 32)	-1.080.300,00	-1.008.400,00	-975.268,72
331	Einzahlungen aus der Investitionstätigkeit	0,00	0,00	0,00
3311	Einzahlungen aus der Veräußerung von immateriellem Vermögen			
3312	Einzahlungen aus der Veräußerung von Grundstücken und Grundstückeinrichtungen			
3313	Einzahlungen aus der Veräußerung von Gebäuden und Bauten			
3314	Einzahlungen aus der Veräußerung von technischen Anlagen, Fahrzeuge und Maschinen			
3315	Einzahlungen aus der Veräußerung von Amts-, Betriebs- und Geschäftsausstattung			
3316	Einzahlungen aus der Veräußerung von Kulturgütern			
3317	Einzahlungen aus der Veräußerung von Beteiligungen			
332	Einzahlungen aus der Rückzahlung von Darlehen sowie gewährten Vorschüssen	800,00	800,00	784,80
3321	Einzahlungen aus Darlehen an Träger des öffentlichen Rechts	800,00	800,00	784,80
3322	Einzahlungen aus Darlehen an Beteiligungen			
3323	Einzahlungen aus Darlehen an Unternehmen und Haushalte			
3325	Einzahlungen aus Vorschüssen und Anzahlungen			
333	Einzahlungen aus Kapitaltransfers	0,00	0,00	0,00
3331	Kapitaltransferzahlungen von Trägern des öffentlichen Rechts			
3332	Kapitaltransferzahlungen von Beteiligungen			
3333	Kapitaltransferzahlungen von Unternehmen			
3334	Kapitaltransferzahlungen von Haushalten und Organisationen ohne Erwerbscharakter			
3335	Kapitaltransferzahlungen vom Ausland			
33	Summe Einzahlungen investive Gebarung	800,00	800,00	784,80
341	Auszahlungen aus der Investitionstätigkeit	0,00	0,00	0,00
3411	Auszahlungen für den Erwerb von immateriellem Vermögen			
3412	Auszahlungen für den Erwerb von Grundstücken und Grundstückseinrichtungen			

Soziale Wohlfahrt und Wohnbauförderung (Gruppe 4)

MVAG	Mittelverwendungs- und aufbringungsgruppen (1. und 2. Ebene)	VA 2023	VA 2022	RA 2021
3413	Auszahlungen für den Erwerb von Gebäuden und Bauten			
3414	Auszahlungen für den Erwerb von technischen Anlagen, Fahrzeuge und Maschinen			
3415	Auszahlungen für den Erwerb von Amts-, Betriebs- und Geschäftsausstattung			
3416	Auszahlungen für den Erwerb von Kulturgütern			
3417	Auszahlungen für den Erwerb von Beteiligungen			
342	Auszahlungen von gewährten Darlehen sowie gewährten Vorschüssen	0,00	0,00	0,00
3421	Auszahlung von Darlehen an Träger des öffentlichen Rechts			
3422	Auszahlung von Darlehen an Beteiligungen			
3423	Auszahlung von Darlehen an Unternehmen und Haushalte			
3425	Auszahlungen von Vorschüssen und Anzahlungen			
343	Auszahlungen aus Kapitaltransfers	0,00	0,00	0,00
3431	Kapitaltransferzahlungen an Träger des öffentlichen Rechts			
3432	Kapitaltransferzahlungen an Beteiligungen			
3433	Kapitaltransferzahlungen an Unternehmen (Finanzunternehmen)			
3434	Kapitaltransferzahlungen an Haushalte und Organisationen ohne Erwerbscharakter			
3435	Kapitaltransferzahlungen an das Ausland			
34	Summe Auszahlungen investive Gebarung	0,00	0,00	0,00
SA2	Saldo (2) Geldfluss aus der Investiven Gebarung (33 – 34)	800,00	800,00	784,80
SA3	Saldo (3) Nettofinanzierungssaldo (Saldo 1 + Saldo 2)	-1.079.500,00	-1.007.600,00	-974.483,92
351	Einzahlungen aus der Aufnahme von Finanzschulden	0,00	0,00	0,00
3511	Einzahlungen aus empfangenen Darlehen von öffentlichen Körperschaften und Rechtsträgern			
3512	Einzahlungen aus empfangenen Darlehen von Beteiligungen			
3513	Einzahlungen aus empfangenen Darlehen von Unternehmen und privaten Haushalten			
3514	Einzahlungen aus Finanzschulden (Finanzunternehmen)			
353	Einzahlungen infolge eines Kapitaltausch bei derivativen Finanzinstrumenten mit Grundgeschäft	0,00	0,00	0,00
3530	Einzahlungen infolge eines Kapitaltausch bei derivativen Finanzinstrumenten mit Grundgeschäft			
355	Einzahlungen aus dem Abgang von Finanzinstrumenten	0,00	0,00	0,00
3550	Einzahlungen aus dem Abgang von Finanzinstrumenten			
35	Summe Einzahlungen aus der Finanzierungstätigkeit	0,00	0,00	0,00
361	Auszahlungen aus der Tilgung von Finanzschulden	600,00	700,00	737,94
3611	Auszahlungen aus empfangenen Darlehen von öffentlichen Körperschaften und Rechtsträgern	600,00	700,00	737,94

Soziale Wohlfahrt und Wohnbauförderung (Gruppe 4)

MVAG	Mittelverwendungs- und aufbringungsgruppen (1. und 2. Ebene)	VA 2023	VA 2022	RA 2021
3612	Auszahlungen aus empfangenen Darlehen von Beteiligungen			
3613	Auszahlungen aus empfangenen Darlehen von Unternehmen und privaten Haushalten			
3614	Auszahlungen aus Finanzschulden			
3615	Auszahlung aus der Rückzahlung von Leasingverbindlichkeiten			
363	Auszahlungen infolge eines Kapitaltausch bei derivativen Finanzinstrumenten mit Grundgeschäft	0,00	0,00	0,00
3630	Auszahlungen infolge eines Kapitaltausch bei derivativen Finanzinstrumenten mit Grundgeschäft			
365	Auszahlungen für den Erwerb von Finanzinstrumenten	0,00	0,00	0,00
3650	Auszahlungen für den Erwerb von Finanzinstrumenten			
36	Summe Auszahlungen aus der Finanzierungstätigkeit	600,00	700,00	737,94
SA4	Saldo (4) Geldfluss aus der Finanzierungstätigkeit (35 – 36)	-600,00	-700,00	-737,94
SA5	Saldo (5) Geldfluss aus der voranschlagswirksamen Gebarung (Saldo 3 + Saldo 4)	-1.080.100,00	-1.008.300,00	-975.221,86

Gesundheit (Gruppe 5)

MVAG	Mittelverwendungs- und aufbringungsgruppen (1. und 2. Ebene)	VA 2023	VA 2022	RA 2021
311	Einzahlungen aus der operativen Verwaltungstätigkeit	17.000,00	41.400,00	8.006,88
3111	Einzahlungen aus eigenen Abgaben			
3112	Einzahlungen aus Ertragsanteilen			
3113	Einzahlungen aus Gebühren			
3114	Einzahlungen aus Leistungen	17.000,00	9.400,00	8.006,88
3115	Einzahlungen aus Besitz und wirtschaftlicher Tätigkeit			
3116	Einzahlungen aus Veräußerung von geringwertigen Wirtschaftsgütern (GWG) und sonstige Einzahlungen		32.000,00	
312	Einzahlungen aus Transfers (ohne Kapitaltransfers)	1.100,00	39.500,00	35.259,98
3121	Transferzahlungen von Trägern des öffentlichen Rechts	1.100,00	39.500,00	35.259,98
3122	Transferzahlungen von Beteiligungen			
3123	Transferzahlungen von Unternehmen (inkl. Finanzunternehmen)			
3124	Transferzahlungen von Haushalte und Organisationen ohne Erwerbscharakter			
3125	Transferzahlungen vom Ausland			
3126	Investitions- und Tilgungszuschüsse zwischen Unternehmungen und Betrieben der Gebietskörperschaft und der Gebietskörperschaft			
313	Einzahlungen aus Finanzerträgen	0,00	0,00	0,00
3131	Einzahlungen aus Zinserträgen			
3133	Einzahlungen aus Gewinnentnahmen von marktbestimmten Betrieben			
3134	Sonstige Einzahlungen aus Finanzerträgen			
3135	Einzahlungen aus Dividenden/Gewinnausschüttungen			
31	Summe Einzahlungen operative Gebarung	18.100,00	80.900,00	43.266,86
321	Auszahlungen aus Personalaufwand	0,00	0,00	0,00
3211	Auszahlungen für Personalaufwand Bezüge, Nebengebühren, und Mehrleistungsvergütungen)			
3212	Auszahlungen für gesetzliche und freiwillige Sozialaufwendungen			
3213	Auszahlungen aus sonstigem Personalaufwand			
322	Auszahlungen aus Sachaufwand (ohne Transferaufwand)	75.300,00	137.300,00	90.422,57
3221	Auszahlungen für Gebrauchs- und Verbrauchsgüter, Handelswaren	5.300,00	11.200,00	13.313,96
3222	Auszahlungen für Verwaltungs- und Betriebsaufwand	8.000,00	9.900,00	8.521,06
3223	Auszahlungen für Leasing- und Mietaufwand	400,00	400,00	370,00
3224	Auszahlungen für Instandhaltung	1.000,00	1.500,00	1.401,26
3225	Sonstige Auszahlungen aus Sachaufwand	60.600,00	114.300,00	66.816,29
323	Auszahlungen aus Transfers (ohne Kapitaltransfers)	1.390.100,00	1.283.100,00	1.290.543,88
3231	Transferzahlungen an Träger des öffentlichen Rechts	1.347.100,00	1.281.100,00	1.286.703,88
3232	Transferzahlungen an Beteiligungen			
3233	Transferzahlungen an Unternehmen (inkl. Finanzunternehmen)	40.000,00		

Gesundheit (Gruppe 5)

MVAG	Mittelverwendungs- und aufbringungsgruppen (1. und 2. Ebene)	VA 2023	VA 2022	RA 2021
3234	Transferzahlungen an Haushalte und Organisationen ohne Erwerbscharakter	3.000,00	2.000,00	3.840,00
3235	Transferzahlungen an das Ausland			
3236	Investitions- und Tilgungszuschüsse zwischen Unternehmungen und Betrieben der Gebietskörperschaft und der Gebietskörperschaft			
324	Auszahlungen aus Finanzaufwand	1.200,00	0,00	0,00
3241	Auszahlungen für Zinsaufwand, für Finanzierungsleasing, für Forderungskauf, für Finanzschulden und derivative Finanzinstrumente	1.200,00		
3242	Auszahlungen für Zinsen aus derivativen Finanzinstrumenten ohne Grundgeschäft			
3243	Auszahlung aus Gewinnentnahmen von marktbestimmten Betrieben			
3244	Sonstige Auszahlungen aus Finanzaufwendungen			
32	Summe Auszahlungen operative Gebarung	1.466.600,00	1.420.400,00	1.380.966,45
SA1	Saldo (1) Geldfluss aus der Operativen Gebarung (31 – 32)	-1.448.500,00	-1.339.500,00	-1.337.699,59
331	Einzahlungen aus der Investitionstätigkeit	0,00	28.400,00	0,00
3311	Einzahlungen aus der Veräußerung von immateriellem Vermögen			
3312	Einzahlungen aus der Veräußerung von Grundstücken und Grundstückeinrichtungen			
3313	Einzahlungen aus der Veräußerung von Gebäuden und Bauten			
3314	Einzahlungen aus der Veräußerung von technischen Anlagen, Fahrzeuge und Maschinen		28.400,00	
3315	Einzahlungen aus der Veräußerung von Amts-, Betriebs- und Geschäftsausstattung			
3316	Einzahlungen aus der Veräußerung von Kulturgütern			
3317	Einzahlungen aus der Veräußerung von Beteiligungen			
332	Einzahlungen aus der Rückzahlung von Darlehen sowie gewährten Vorschüssen	0,00	0,00	0,00
3321	Einzahlungen aus Darlehen an Träger des öffentlichen Rechts			
3322	Einzahlungen aus Darlehen an Beteiligungen			
3323	Einzahlungen aus Darlehen an Unternehmen und Haushalte			
3325	Einzahlungen aus Vorschüssen und Anzahlungen			
333	Einzahlungen aus Kapitaltransfers	8.500,00	22.000,00	0,00
3331	Kapitaltransferzahlungen von Trägern des öffentlichen Rechts	8.500,00	22.000,00	
3332	Kapitaltransferzahlungen von Beteiligungen			
3333	Kapitaltransferzahlungen von Unternehmen			
3334	Kapitaltransferzahlungen von Haushalten und Organisationen ohne Erwerbscharakter			
3335	Kapitaltransferzahlungen vom Ausland			
33	Summe Einzahlungen investive Gebarung	8.500,00	50.400,00	0,00
341	Auszahlungen aus der Investitionstätigkeit	110.000,00	-11.000,00	80.079,81
3411	Auszahlungen für den Erwerb von immateriellem Vermögen			
3412	Auszahlungen für den Erwerb von Grundstücken und Grundstückseinrichtungen	50.000,00	-11.000,00	78.381,49

Gesundheit (Gruppe 5)

MVAG	Mittelverwendungs- und aufbringungsgruppen (1. und 2. Ebene)	VA 2023	VA 2022	RA 2021
3413	Auszahlungen für den Erwerb von Gebäuden und Bauten			
3414	Auszahlungen für den Erwerb von technischen Anlagen, Fahrzeuge und Maschinen			
3415	Auszahlungen für den Erwerb von Amts-, Betriebs- und Geschäftsausstattung	60.000,00		1.698,32
3416	Auszahlungen für den Erwerb von Kulturgütern			
3417	Auszahlungen für den Erwerb von Beteiligungen			
342	Auszahlungen von gewährten Darlehen sowie gewährten Vorschüssen	0,00	0,00	0,00
3421	Auszahlung von Darlehen an Träger des öffentlichen Rechts			
3422	Auszahlung von Darlehen an Beteiligungen			
3423	Auszahlung von Darlehen an Unternehmen und Haushalte			
3425	Auszahlungen von Vorschüssen und Anzahlungen			
343	Auszahlungen aus Kapitaltransfers	0,00	0,00	0,00
3431	Kapitaltransferzahlungen an Träger des öffentlichen Rechts			
3432	Kapitaltransferzahlungen an Beteiligungen			
3433	Kapitaltransferzahlungen an Unternehmen (Finanzunternehmen)			
3434	Kapitaltransferzahlungen an Haushalte und Organisationen ohne Erwerbscharakter			
3435	Kapitaltransferzahlungen an das Ausland			
34	Summe Auszahlungen investive Gebarung	110.000,00	-11.000,00	80.079,81
SA2	Saldo (2) Geldfluss aus der Investiven Gebarung (33 – 34)	-101.500,00	61.400,00	-80.079,81
SA3	Saldo (3) Nettofinanzierungssaldo (Saldo 1 + Saldo 2)	-1.550.000,00	-1.278.100,00	-1.417.779,40
351	Einzahlungen aus der Aufnahme von Finanzschulden	101.500,00	0,00	0,00
3511	Einzahlungen aus empfangenen Darlehen von öffentlichen Körperschaften und Rechtsträgern			
3512	Einzahlungen aus empfangenen Darlehen von Beteiligungen			
3513	Einzahlungen aus empfangenen Darlehen von Unternehmen und privaten Haushalten			
3514	Einzahlungen aus Finanzschulden (Finanzunternehmen)	101.500,00		
353	Einzahlungen infolge eines Kapitaltausch bei derivativen Finanzinstrumenten mit Grundgeschäft	0,00	0,00	0,00
3530	Einzahlungen infolge eines Kapitaltausch bei derivativen Finanzinstrumenten mit Grundgeschäft			
355	Einzahlungen aus dem Abgang von Finanzinstrumenten	0,00	0,00	0,00
3550	Einzahlungen aus dem Abgang von Finanzinstrumenten			
35	Summe Einzahlungen aus der Finanzierungstätigkeit	101.500,00	0,00	0,00
361	Auszahlungen aus der Tilgung von Finanzschulden	5.100,00	0,00	0,00
3611	Auszahlungen aus empfangenen Darlehen von öffentlichen Körperschaften und Rechtsträgern			

Gesundheit (Gruppe 5)

MVAG	Mittelverwendungs- und aufbringungsgruppen (1. und 2. Ebene)	VA 2023	VA 2022	RA 2021
3612	Auszahlungen aus empfangenen Darlehen von Beteiligungen			
3613	Auszahlungen aus empfangenen Darlehen von Unternehmen und privaten Haushalten			
3614	Auszahlungen aus Finanzschulden	5.100,00		
3615	Auszahlung aus der Rückzahlung von Leasingverbindlichkeiten			
363	Auszahlungen infolge eines Kapitaltausch bei derivativen Finanzinstrumenten mit Grundgeschäft	0,00	0,00	0,00
3630	Auszahlungen infolge eines Kapitaltausch bei derivativen Finanzinstrumenten mit Grundgeschäft			
365	Auszahlungen für den Erwerb von Finanzinstrumenten	0,00	0,00	0,00
3650	Auszahlungen für den Erwerb von Finanzinstrumenten			
36	Summe Auszahlungen aus der Finanzierungstätigkeit	5.100,00	0,00	0,00
SA4	Saldo (4) Geldfluss aus der Finanzierungstätigkeit (35 – 36)	96.400,00	0,00	0,00
SA5	Saldo (5) Geldfluss aus der voranschlagswirksamen Gebarung (Saldo 3 + Saldo 4)	-1.453.600,00	-1.278.100,00	-1.417.779,40

Straßen- und Wasserbau, Verkehr (Gruppe 6)

MVAG	Mittelverwendungs- und aufbringungsgruppen (1. und 2. Ebene)	VA 2023	VA 2022	RA 2021
311	Einzahlungen aus der operativen Verwaltungstätigkeit	1.200,00	265.800,00	187.631,05
3111	Einzahlungen aus eigenen Abgaben			
3112	Einzahlungen aus Ertragsanteilen			
3113	Einzahlungen aus Gebühren			
3114	Einzahlungen aus Leistungen			
3115	Einzahlungen aus Besitz und wirtschaftlicher Tätigkeit			
3116	Einzahlungen aus Veräußerung von geringwertigen Wirtschaftsgütern (GWG) und sonstige Einzahlungen	1.200,00	265.800,00	187.631,05
312	Einzahlungen aus Transfers (ohne Kapitaltransfers)	392.300,00	315.000,00	165.059,82
3121	Transferzahlungen von Trägern des öffentlichen Rechts	382.300,00	302.300,00	152.206,22
3122	Transferzahlungen von Beteiligungen			
3123	Transferzahlungen von Unternehmen (inkl. Finanzunternehmen)			
3124	Transferzahlungen von Haushalte und Organisationen ohne Erwerbscharakter	10.000,00	12.700,00	12.853,60
3125	Transferzahlungen vom Ausland			
3126	Investitions- und Tilgungszuschüsse zwischen Unternehmungen und Betrieben der Gebietskörperschaft und der Gebietskörperschaft			
313	Einzahlungen aus Finanzerträgen	0,00	0,00	0,00
3131	Einzahlungen aus Zinserträgen			
3133	Einzahlungen aus Gewinnentnahmen von marktbestimmten Betrieben			
3134	Sonstige Einzahlungen aus Finanzerträgen			
3135	Einzahlungen aus Dividenden/Gewinnausschüttungen			
31	Summe Einzahlungen operative Gebarung	393.500,00	580.800,00	352.690,87
321	Auszahlungen aus Personalaufwand	0,00	0,00	0,00
3211	Auszahlungen für Personalaufwand Bezüge, Nebengebühren, und Mehrleistungsvergütungen)			
3212	Auszahlungen für gesetzliche und freiwillige Sozialaufwendungen			
3213	Auszahlungen aus sonstigem Personalaufwand			
322	Auszahlungen aus Sachaufwand (ohne Transferaufwand)	86.100,00	349.100,00	248.501,90
3221	Auszahlungen für Gebrauchs- und Verbrauchsgüter, Handelswaren	6.500,00	10.500,00	7.924,06
3222	Auszahlungen für Verwaltungs- und Betriebsaufwand	12.400,00	4.100,00	8.475,63
3223	Auszahlungen für Leasing- und Mietaufwand	2.900,00	2.900,00	2.678,72
3224	Auszahlungen für Instandhaltung	19.000,00	24.500,00	18.057,64
3225	Sonstige Auszahlungen aus Sachaufwand	45.300,00	307.100,00	211.365,85
323	Auszahlungen aus Transfers (ohne Kapitaltransfers)	0,00	0,00	0,00
3231	Transferzahlungen an Träger des öffentlichen Rechts			
3232	Transferzahlungen an Beteiligungen			
3233	Transferzahlungen an Unternehmen (inkl. Finanzunternehmen)			

Straßen- und Wasserbau, Verkehr (Gruppe 6)

MVAG	Mittelverwendungs- und aufbringungsgruppen (1. und 2. Ebene)	VA 2023	VA 2022	RA 2021
3234	Transferzahlungen an Haushalte und Organisationen ohne Erwerbscharakter			
3235	Transferzahlungen an das Ausland			
3236	Investitions- und Tilgungszuschüsse zwischen Unternehmungen und Betrieben der Gebietskörperschaft und der Gebietskörperschaft			
324	Auszahlungen aus Finanzaufwand	42.600,00	8.900,00	9.734,24
3241	Auszahlungen für Zinsaufwand, für Finanzierungsleasing, für Forderungskauf, für Finanzschulden und derivative Finanzinstrumente	42.600,00	8.900,00	9.734,24
3242	Auszahlungen für Zinsen aus derivativen Finanzinstrumenten ohne Grundgeschäft			
3243	Auszahlung aus Gewinnentnahmen von marktbestimmten Betrieben			
3244	Sonstige Auszahlungen aus Finanzaufwendungen			
32	Summe Auszahlungen operative Gebarung	128.700,00	358.000,00	258.236,14
SA1	Saldo (1) Geldfluss aus der Operativen Gebarung (31 – 32)	264.800,00	222.800,00	94.454,73
331	Einzahlungen aus der Investitionstätigkeit	0,00	1.100,00	0,00
3311	Einzahlungen aus der Veräußerung von immateriellem Vermögen			
3312	Einzahlungen aus der Veräußerung von Grundstücken und Grundstückeinrichtungen		1.100,00	
3313	Einzahlungen aus der Veräußerung von Gebäuden und Bauten			
3314	Einzahlungen aus der Veräußerung von technischen Anlagen, Fahrzeuge und Maschinen			
3315	Einzahlungen aus der Veräußerung von Amts-, Betriebs- und Geschäftsausstattung			
3316	Einzahlungen aus der Veräußerung von Kulturgütern			
3317	Einzahlungen aus der Veräußerung von Beteiligungen			
332	Einzahlungen aus der Rückzahlung von Darlehen sowie gewährten Vorschüssen	0,00	0,00	0,00
3321	Einzahlungen aus Darlehen an Träger des öffentlichen Rechts			
3322	Einzahlungen aus Darlehen an Beteiligungen			
3323	Einzahlungen aus Darlehen an Unternehmen und Haushalte			
3325	Einzahlungen aus Vorschüssen und Anzahlungen			
333	Einzahlungen aus Kapitaltransfers	546.000,00	59.700,00	126.489,60
3331	Kapitaltransferzahlungen von Trägern des öffentlichen Rechts	546.000,00	59.700,00	63.965,79
3332	Kapitaltransferzahlungen von Beteiligungen			
3333	Kapitaltransferzahlungen von Unternehmen			
3334	Kapitaltransferzahlungen von Haushalten und Organisationen ohne Erwerbscharakter			
3335	Kapitaltransferzahlungen vom Ausland			62.523,81
33	Summe Einzahlungen investive Gebarung	546.000,00	60.800,00	126.489,60
341	Auszahlungen aus der Investitionstätigkeit	1.349.700,00	621.600,00	169.595,58
3411	Auszahlungen für den Erwerb von immateriellem Vermögen			
3412	Auszahlungen für den Erwerb von Grundstücken und Grundstückseinrichtungen	1.349.700,00	502.200,00	166.603,57

Straßen- und Wasserbau, Verkehr (Gruppe 6)

MVAG	Mittelverwendungs- und aufbringungsgruppen (1. und 2. Ebene)	VA 2023	VA 2022	RA 2021
3413	Auszahlungen für den Erwerb von Gebäuden und Bauten		119.400,00	2.992,01
3414	Auszahlungen für den Erwerb von technischen Anlagen, Fahrzeuge und Maschinen			
3415	Auszahlungen für den Erwerb von Amts-, Betriebs- und Geschäftsausstattung			
3416	Auszahlungen für den Erwerb von Kulturgütern			
3417	Auszahlungen für den Erwerb von Beteiligungen			
342	Auszahlungen von gewährten Darlehen sowie gewährten Vorschüssen	0,00	0,00	0,00
3421	Auszahlung von Darlehen an Träger des öffentlichen Rechts			
3422	Auszahlung von Darlehen an Beteiligungen			
3423	Auszahlung von Darlehen an Unternehmen und Haushalte			
3425	Auszahlungen von Vorschüssen und Anzahlungen			
343	Auszahlungen aus Kapitaltransfers	0,00	0,00	0,00
3431	Kapitaltransferzahlungen an Träger des öffentlichen Rechts			
3432	Kapitaltransferzahlungen an Beteiligungen			
3433	Kapitaltransferzahlungen an Unternehmen (Finanzunternehmen)			
3434	Kapitaltransferzahlungen an Haushalte und Organisationen ohne Erwerbscharakter			
3435	Kapitaltransferzahlungen an das Ausland			
34	Summe Auszahlungen investive Gebarung	1.349.700,00	621.600,00	169.595,58
SA2	Saldo (2) Geldfluss aus der Investiven Gebarung (33 – 34)	-803.700,00	-560.800,00	-43.105,98
SA3	Saldo (3) Nettofinanzierungssaldo (Saldo 1 + Saldo 2)	-538.900,00	-338.000,00	51.348,75
351	Einzahlungen aus der Aufnahme von Finanzschulden	471.100,00	202.000,00	0,00
3511	Einzahlungen aus empfangenen Darlehen von öffentlichen Körperschaften und Rechtsträgern			
3512	Einzahlungen aus empfangenen Darlehen von Beteiligungen			
3513	Einzahlungen aus empfangenen Darlehen von Unternehmen und privaten Haushalten			
3514	Einzahlungen aus Finanzschulden (Finanzunternehmen)	471.100,00	202.000,00	
353	Einzahlungen infolge eines Kapitaltausch bei derivativen Finanzinstrumenten mit Grundgeschäft	0,00	0,00	0,00
3530	Einzahlungen infolge eines Kapitaltausch bei derivativen Finanzinstrumenten mit Grundgeschäft			
355	Einzahlungen aus dem Abgang von Finanzinstrumenten	0,00	0,00	0,00
3550	Einzahlungen aus dem Abgang von Finanzinstrumenten			
35	Summe Einzahlungen aus der Finanzierungstätigkeit	471.100,00	202.000,00	0,00
361	Auszahlungen aus der Tilgung von Finanzschulden	146.100,00	176.900,00	105.750,60
3611	Auszahlungen aus empfangenen Darlehen von öffentlichen Körperschaften und Rechtsträgern			

Straßen- und Wasserbau, Verkehr (Gruppe 6)

MVAG	Mittelverwendungs- und aufbringungsgruppen (1. und 2. Ebene)	VA 2023	VA 2022	RA 2021
3612	Auszahlungen aus empfangenen Darlehen von Beteiligungen			
3613	Auszahlungen aus empfangenen Darlehen von Unternehmen und privaten Haushalten			
3614	Auszahlungen aus Finanzschulden	146.100,00	176.900,00	105.750,60
3615	Auszahlung aus der Rückzahlung von Leasingverbindlichkeiten			
363	Auszahlungen infolge eines Kapitaltausch bei derivativen Finanzinstrumenten mit Grundgeschäft	0,00	0,00	0,00
3630	Auszahlungen infolge eines Kapitaltausch bei derivativen Finanzinstrumenten mit Grundgeschäft			
365	Auszahlungen für den Erwerb von Finanzinstrumenten	0,00	0,00	0,00
3650	Auszahlungen für den Erwerb von Finanzinstrumenten			
36	Summe Auszahlungen aus der Finanzierungstätigkeit	146.100,00	176.900,00	105.750,60
SA4	Saldo (4) Geldfluss aus der Finanzierungstätigkeit (35 – 36)	325.000,00	25.100,00	-105.750,60
SA5	Saldo (5) Geldfluss aus der voranschlagswirksamen Gebarung (Saldo 3 + Saldo 4)	-213.900,00	-312.900,00	-54.401,85

Wirtschaftsförderung (Gruppe 7)

MVAG	Mittelverwendungs- und aufbringungsgruppen (1. und 2. Ebene)	VA 2023	VA 2022	RA 2021
311	Einzahlungen aus der operativen Verwaltungstätigkeit	6.700,00	140.400,00	43.424,09
3111	Einzahlungen aus eigenen Abgaben			
3112	Einzahlungen aus Ertragsanteilen			
3113	Einzahlungen aus Gebühren			
3114	Einzahlungen aus Leistungen	6.700,00	7.800,00	69,94
3115	Einzahlungen aus Besitz und wirtschaftlicher Tätigkeit			
3116	Einzahlungen aus Veräußerung von geringwertigen Wirtschaftsgütern (GWG) und sonstige Einzahlungen		132.600,00	43.354,15
312	Einzahlungen aus Transfers (ohne Kapitaltransfers)	8.500,00	18.900,00	5.600,00
3121	Transferzahlungen von Trägern des öffentlichen Rechts	2.500,00	13.300,00	
3122	Transferzahlungen von Beteiligungen			
3123	Transferzahlungen von Unternehmen (inkl. Finanzunternehmen)	6.000,00	5.600,00	5.600,00
3124	Transferzahlungen von Haushalte und Organisationen ohne Erwerbscharakter			
3125	Transferzahlungen vom Ausland			
3126	Investitions- und Tilgungszuschüsse zwischen Unternehmungen und Betrieben der Gebietskörperschaft und der Gebietskörperschaft			
313	Einzahlungen aus Finanzerträgen	0,00	0,00	0,00
3131	Einzahlungen aus Zinserträgen			
3133	Einzahlungen aus Gewinnentnahmen von marktbestimmten Betrieben			
3134	Sonstige Einzahlungen aus Finanzerträgen			
3135	Einzahlungen aus Dividenden/Gewinnausschüttungen			
31	Summe Einzahlungen operative Gebarung	15.200,00	159.300,00	49.024,09
321	Auszahlungen aus Personalaufwand	7.100,00	6.800,00	9.504,49
3211	Auszahlungen für Personalaufwand Bezüge, Nebengebühren, und Mehrleistungsvergütungen)	5.600,00	5.500,00	7.599,84
3212	Auszahlungen für gesetzliche und freiwillige Sozialaufwendungen	1.500,00	1.300,00	1.904,65
3213	Auszahlungen aus sonstigem Personalaufwand			
322	Auszahlungen aus Sachaufwand (ohne Transferaufwand)	165.700,00	266.800,00	126.529,06
3221	Auszahlungen für Gebrauchs- und Verbrauchsgüter, Handelswaren	5.000,00	12.000,00	15.473,28
3222	Auszahlungen für Verwaltungs- und Betriebsaufwand			
3223	Auszahlungen für Leasing- und Mietaufwand			
3224	Auszahlungen für Instandhaltung			2.618,96
3225	Sonstige Auszahlungen aus Sachaufwand	160.700,00	254.800,00	108.436,82
323	Auszahlungen aus Transfers (ohne Kapitaltransfers)	67.300,00	65.300,00	91.502,06
3231	Transferzahlungen an Träger des öffentlichen Rechts			
3232	Transferzahlungen an Beteiligungen			
3233	Transferzahlungen an Unternehmen (inkl. Finanzunternehmen)	67.000,00	65.000,00	91.262,06

Wirtschaftsförderung (Gruppe 7)

MVAG	Mittelverwendungs- und aufbringungsgruppen (1. und 2. Ebene)	VA 2023	VA 2022	RA 2021
3234	Transferzahlungen an Haushalte und Organisationen ohne Erwerbscharakter	300,00	300,00	240,00
3235	Transferzahlungen an das Ausland			
3236	Investitions- und Tilgungszuschüsse zwischen Unternehmungen und Betrieben der Gebietskörperschaft und der Gebietskörperschaft			
324	Auszahlungen aus Finanzaufwand	5.100,00	700,00	774,55
3241	Auszahlungen für Zinsaufwand, für Finanzierungsleasing, für Forderungskauf, für Finanzschulden und derivative Finanzinstrumente	5.100,00	700,00	774,55
3242	Auszahlungen für Zinsen aus derivativen Finanzinstrumenten ohne Grundgeschäft			
3243	Auszahlung aus Gewinnentnahmen von marktbestimmten Betrieben			
3244	Sonstige Auszahlungen aus Finanzaufwendungen			
32	Summe Auszahlungen operative Gebarung	245.200,00	339.600,00	228.310,16
SA1	Saldo (1) Geldfluss aus der Operativen Gebarung (31 – 32)	-230.000,00	-180.300,00	-179.286,07
331	Einzahlungen aus der Investitionstätigkeit	0,00	0,00	0,00
3311	Einzahlungen aus der Veräußerung von immateriellem Vermögen			
3312	Einzahlungen aus der Veräußerung von Grundstücken und Grundstückeinrichtungen			
3313	Einzahlungen aus der Veräußerung von Gebäuden und Bauten			
3314	Einzahlungen aus der Veräußerung von technischen Anlagen, Fahrzeuge und Maschinen			
3315	Einzahlungen aus der Veräußerung von Amts-, Betriebs- und Geschäftsausstattung			
3316	Einzahlungen aus der Veräußerung von Kulturgütern			
3317	Einzahlungen aus der Veräußerung von Beteiligungen			
332	Einzahlungen aus der Rückzahlung von Darlehen sowie gewährten Vorschüssen	0,00	0,00	0,00
3321	Einzahlungen aus Darlehen an Träger des öffentlichen Rechts			
3322	Einzahlungen aus Darlehen an Beteiligungen			
3323	Einzahlungen aus Darlehen an Unternehmen und Haushalte			
3325	Einzahlungen aus Vorschüssen und Anzahlungen			
333	Einzahlungen aus Kapitaltransfers	127.300,00	76.200,00	34.871,00
3331	Kapitaltransferzahlungen von Trägern des öffentlichen Rechts	127.300,00	76.200,00	6.974,20
3332	Kapitaltransferzahlungen von Beteiligungen			
3333	Kapitaltransferzahlungen von Unternehmen			
3334	Kapitaltransferzahlungen von Haushalten und Organisationen ohne Erwerbscharakter			
3335	Kapitaltransferzahlungen vom Ausland			27.896,80
33	Summe Einzahlungen investive Gebarung	127.300,00	76.200,00	34.871,00
341	Auszahlungen aus der Investitionstätigkeit	269.600,00	304.000,00	95.705,10
3411	Auszahlungen für den Erwerb von immateriellem Vermögen			53.917,50
3412	Auszahlungen für den Erwerb von Grundstücken und Grundstückseinrichtungen	269.600,00	304.000,00	41.787,60

Wirtschaftsförderung (Gruppe 7)

MVAG	Mittelverwendungs- und aufbringungsgruppen (1. und 2. Ebene)	VA 2023	VA 2022	RA 2021
3413	Auszahlungen für den Erwerb von Gebäuden und Bauten			
3414	Auszahlungen für den Erwerb von technischen Anlagen, Fahrzeuge und Maschinen			
3415	Auszahlungen für den Erwerb von Amts-, Betriebs- und Geschäftsausstattung			
3416	Auszahlungen für den Erwerb von Kulturgütern			
3417	Auszahlungen für den Erwerb von Beteiligungen			
342	Auszahlungen von gewährten Darlehen sowie gewährten Vorschüssen	0,00	0,00	0,00
3421	Auszahlung von Darlehen an Träger des öffentlichen Rechts			
3422	Auszahlung von Darlehen an Beteiligungen			
3423	Auszahlung von Darlehen an Unternehmen und Haushalte			
3425	Auszahlungen von Vorschüssen und Anzahlungen			
343	Auszahlungen aus Kapitaltransfers	0,00	0,00	0,00
3431	Kapitaltransferzahlungen an Träger des öffentlichen Rechts			
3432	Kapitaltransferzahlungen an Beteiligungen			
3433	Kapitaltransferzahlungen an Unternehmen (Finanzunternehmen)			
3434	Kapitaltransferzahlungen an Haushalte und Organisationen ohne Erwerbscharakter			
3435	Kapitaltransferzahlungen an das Ausland			
34	Summe Auszahlungen investive Gebarung	269.600,00	304.000,00	95.705,10
SA2	Saldo (2) Geldfluss aus der Investiven Gebarung (33 – 34)	-142.300,00	-227.800,00	-60.834,10
SA3	Saldo (3) Nettofinanzierungssaldo (Saldo 1 + Saldo 2)	-372.300,00	-408.100,00	-240.120,17
351	Einzahlungen aus der Aufnahme von Finanzschulden	105.000,00	81.000,00	0,00
3511	Einzahlungen aus empfangenen Darlehen von öffentlichen Körperschaften und Rechtsträgern			
3512	Einzahlungen aus empfangenen Darlehen von Beteiligungen			
3513	Einzahlungen aus empfangenen Darlehen von Unternehmen und privaten Haushalten			
3514	Einzahlungen aus Finanzschulden (Finanzunternehmen)	105.000,00	81.000,00	
353	Einzahlungen infolge eines Kapitaltausch bei derivativen Finanzinstrumenten mit Grundgeschäft	0,00	0,00	0,00
3530	Einzahlungen infolge eines Kapitaltausch bei derivativen Finanzinstrumenten mit Grundgeschäft			
355	Einzahlungen aus dem Abgang von Finanzinstrumenten	0,00	0,00	0,00
3550	Einzahlungen aus dem Abgang von Finanzinstrumenten			
35	Summe Einzahlungen aus der Finanzierungstätigkeit	105.000,00	81.000,00	0,00
361	Auszahlungen aus der Tilgung von Finanzschulden	26.300,00	21.300,00	21.235,66
3611	Auszahlungen aus empfangenen Darlehen von öffentlichen Körperschaften und Rechtsträgern			

Wirtschaftsförderung (Gruppe 7)

MVAG	Mittelverwendungs- und aufbringungsgruppen (1. und 2. Ebene)	VA 2023	VA 2022	RA 2021
3612	Auszahlungen aus empfangenen Darlehen von Beteiligungen			
3613	Auszahlungen aus empfangenen Darlehen von Unternehmen und privaten Haushalten			
3614	Auszahlungen aus Finanzschulden	26.300,00	21.300,00	21.235,66
3615	Auszahlung aus der Rückzahlung von Leasingverbindlichkeiten			
363	Auszahlungen infolge eines Kapitaltausch bei derivativen Finanzinstrumenten mit Grundgeschäft	0,00	0,00	0,00
3630	Auszahlungen infolge eines Kapitaltausch bei derivativen Finanzinstrumenten mit Grundgeschäft			
365	Auszahlungen für den Erwerb von Finanzinstrumenten	0,00	0,00	0,00
3650	Auszahlungen für den Erwerb von Finanzinstrumenten			
36	Summe Auszahlungen aus der Finanzierungstätigkeit	26.300,00	21.300,00	21.235,66
SA4	Saldo (4) Geldfluss aus der Finanzierungstätigkeit (35 – 36)	78.700,00	59.700,00	-21.235,66
SA5	Saldo (5) Geldfluss aus der voranschlagswirksamen Gebarung (Saldo 3 + Saldo 4)	-293.600,00	-348.400,00	-261.355,83

Dienstleistungen (Gruppe 8)

MVAG	Mittelverwendungs- und aufbringungsgruppen (1. und 2. Ebene)	VA 2023	VA 2022	RA 2021
311	Einzahlungen aus der operativen Verwaltungstätigkeit	2.795.400,00	3.271.300,00	3.293.012,39
3111	Einzahlungen aus eigenen Abgaben			
3112	Einzahlungen aus Ertragsanteilen			
3113	Einzahlungen aus Gebühren	1.599.200,00	1.550.300,00	1.576.331,78
3114	Einzahlungen aus Leistungen	681.300,00	592.900,00	594.460,46
3115	Einzahlungen aus Besitz und wirtschaftlicher Tätigkeit	495.900,00	567.300,00	737.219,60
3116	Einzahlungen aus Veräußerung von geringwertigen Wirtschaftsgütern (GWG) und sonstige Einzahlungen	19.000,00	560.800,00	385.000,55
312	Einzahlungen aus Transfers (ohne Kapitaltransfers)	88.000,00	95.600,00	116.708,56
3121	Transferzahlungen von Trägern des öffentlichen Rechts	88.000,00	95.600,00	116.708,56
3122	Transferzahlungen von Beteiligungen			
3123	Transferzahlungen von Unternehmen (inkl. Finanzunternehmen)			
3124	Transferzahlungen von Haushalte und Organisationen ohne Erwerbscharakter			
3125	Transferzahlungen vom Ausland			
3126	Investitions- und Tilgungszuschüsse zwischen Unternehmungen und Betrieben der Gebietskörperschaft und der Gebietskörperschaft			
313	Einzahlungen aus Finanzerträgen	0,00	0,00	0,00
3131	Einzahlungen aus Zinserträgen			
3133	Einzahlungen aus Gewinnentnahmen von marktbestimmten Betrieben			
3134	Sonstige Einzahlungen aus Finanzerträgen			
3135	Einzahlungen aus Dividenden/Gewinnausschüttungen			
31	Summe Einzahlungen operative Gebarung	2.883.400,00	3.366.900,00	3.409.720,95
321	Auszahlungen aus Personalaufwand	777.900,00	694.300,00	627.366,10
3211	Auszahlungen für Personalaufwand Bezüge, Nebengebühren, und Mehrleistungsvergütungen)	626.900,00	551.100,00	495.658,91
3212	Auszahlungen für gesetzliche und freiwillige Sozialaufwendungen	151.000,00	143.200,00	131.707,19
3213	Auszahlungen aus sonstigem Personalaufwand			
322	Auszahlungen aus Sachaufwand (ohne Transferaufwand)	1.694.500,00	1.926.500,00	1.627.365,81
3221	Auszahlungen für Gebrauchs- und Verbrauchsgüter, Handelswaren	117.900,00	104.800,00	84.688,89
3222	Auszahlungen für Verwaltungs- und Betriebsaufwand	370.700,00	197.800,00	170.215,42
3223	Auszahlungen für Leasing- und Mietaufwand	376.500,00	372.100,00	401.605,79
3224	Auszahlungen für Instandhaltung	365.300,00	209.000,00	166.055,75
3225	Sonstige Auszahlungen aus Sachaufwand	464.100,00	1.042.800,00	804.799,96
323	Auszahlungen aus Transfers (ohne Kapitaltransfers)	678.800,00	501.400,00	542.774,91
3231	Transferzahlungen an Träger des öffentlichen Rechts	580.600,00	408.200,00	449.501,80
3232	Transferzahlungen an Beteiligungen			
3233	Transferzahlungen an Unternehmen (inkl. Finanzunternehmen)	95.000,00	90.000,00	90.318,94

Dienstleistungen (Gruppe 8)

MVAG	Mittelverwendungs- und aufbringungsgruppen (1. und 2. Ebene)	VA 2023	VA 2022	RA 2021
3234	Transferzahlungen an Haushalte und Organisationen ohne Erwerbscharakter	3.200,00	3.200,00	2.954,17
3235	Transferzahlungen an das Ausland			
3236	Investitions- und Tilgungszuschüsse zwischen Unternehmungen und Betrieben der Gebietskörperschaft und der Gebietskörperschaft			
324	Auszahlungen aus Finanzaufwand	170.600,00	52.500,00	55.821,55
3241	Auszahlungen für Zinsaufwand, für Finanzierungsleasing, für Forderungskauf, für Finanzschulden und derivative Finanzinstrumente	170.600,00	52.500,00	55.821,55
3242	Auszahlungen für Zinsen aus derivativen Finanzinstrumenten ohne Grundgeschäft			
3243	Auszahlung aus Gewinnentnahmen von marktbestimmten Betrieben			
3244	Sonstige Auszahlungen aus Finanzaufwendungen			
32	Summe Auszahlungen operative Gebarung	3.321.800,00	3.174.700,00	2.853.328,37
SA1	Saldo (1) Geldfluss aus der Operativen Gebarung (31 – 32)	-438.400,00	192.200,00	556.392,58
331	Einzahlungen aus der Investitionstätigkeit	60.000,00	126.000,00	180.390,81
3311	Einzahlungen aus der Veräußerung von immateriellem Vermögen			
3312	Einzahlungen aus der Veräußerung von Grundstücken und Grundstückeinrichtungen		1.000,00	48.297,84
3313	Einzahlungen aus der Veräußerung von Gebäuden und Bauten	60.000,00	124.000,00	132.092,97
3314	Einzahlungen aus der Veräußerung von technischen Anlagen, Fahrzeuge und Maschinen		1.000,00	
3315	Einzahlungen aus der Veräußerung von Amts-, Betriebs- und Geschäftsausstattung			
3316	Einzahlungen aus der Veräußerung von Kulturgütern			
3317	Einzahlungen aus der Veräußerung von Beteiligungen			
332	Einzahlungen aus der Rückzahlung von Darlehen sowie gewährten Vorschüssen	0,00	0,00	0,00
3321	Einzahlungen aus Darlehen an Träger des öffentlichen Rechts			
3322	Einzahlungen aus Darlehen an Beteiligungen			
3323	Einzahlungen aus Darlehen an Unternehmen und Haushalte			
3325	Einzahlungen aus Vorschüssen und Anzahlungen			
333	Einzahlungen aus Kapitaltransfers	209.400,00	453.100,00	167.093,59
3331	Kapitaltransferzahlungen von Trägern des öffentlichen Rechts	74.400,00	170.300,00	17.270,67
3332	Kapitaltransferzahlungen von Beteiligungen			
3333	Kapitaltransferzahlungen von Unternehmen			4.383,05
3334	Kapitaltransferzahlungen von Haushalten und Organisationen ohne Erwerbscharakter	135.000,00	282.800,00	145.439,87
3335	Kapitaltransferzahlungen vom Ausland			
33	Summe Einzahlungen investive Gebarung	269.400,00	579.100,00	347.484,40
341	Auszahlungen aus der Investitionstätigkeit	617.500,00	2.405.800,00	1.018.352,93
3411	Auszahlungen für den Erwerb von immateriellem Vermögen			
3412	Auszahlungen für den Erwerb von Grundstücken und Grundstückseinrichtungen	575.600,00	2.271.500,00	893.111,54

Dienstleistungen (Gruppe 8)

MVAG	Mittelverwendungs- und aufbringungsgruppen (1. und 2. Ebene)	VA 2023	VA 2022	RA 2021
3413	Auszahlungen für den Erwerb von Gebäuden und Bauten	40.400,00	40.400,00	
3414	Auszahlungen für den Erwerb von technischen Anlagen, Fahrzeuge und Maschinen	1.500,00	93.900,00	120.951,86
3415	Auszahlungen für den Erwerb von Amts-, Betriebs- und Geschäftsausstattung			4.289,53
3416	Auszahlungen für den Erwerb von Kulturgütern			
3417	Auszahlungen für den Erwerb von Beteiligungen			
342	Auszahlungen von gewährten Darlehen sowie gewährten Vorschüssen	0,00	0,00	0,00
3421	Auszahlung von Darlehen an Träger des öffentlichen Rechts			
3422	Auszahlung von Darlehen an Beteiligungen			
3423	Auszahlung von Darlehen an Unternehmen und Haushalte			
3425	Auszahlungen von Vorschüssen und Anzahlungen			
343	Auszahlungen aus Kapitaltransfers	68.700,00	70.400,00	72.207,39
3431	Kapitaltransferzahlungen an Träger des öffentlichen Rechts	68.700,00	70.400,00	72.207,39
3432	Kapitaltransferzahlungen an Beteiligungen			
3433	Kapitaltransferzahlungen an Unternehmen (Finanzunternehmen)			
3434	Kapitaltransferzahlungen an Haushalte und Organisationen ohne Erwerbscharakter			
3435	Kapitaltransferzahlungen an das Ausland			
34	Summe Auszahlungen investive Gebarung	686.200,00	2.476.200,00	1.090.560,32
SA2	Saldo (2) Geldfluss aus der Investiven Gebarung (33 – 34)	-416.800,00	-1.897.100,00	-743.075,92
SA3	Saldo (3) Nettofinanzierungssaldo (Saldo 1 + Saldo 2)	-855.200,00	-1.704.900,00	-186.683,34
351	Einzahlungen aus der Aufnahme von Finanzschulden	464.400,00	1.488.100,00	72.207,39
3511	Einzahlungen aus empfangenen Darlehen von öffentlichen Körperschaften und Rechtsträgern	68.700,00	70.400,00	72.207,39
3512	Einzahlungen aus empfangenen Darlehen von Beteiligungen			
3513	Einzahlungen aus empfangenen Darlehen von Unternehmen und privaten Haushalten			
3514	Einzahlungen aus Finanzschulden (Finanzunternehmen)	395.700,00	1.417.700,00	
353	Einzahlungen infolge eines Kapitaltausch bei derivativen Finanzinstrumenten mit Grundgeschäft	0,00	0,00	0,00
3530	Einzahlungen infolge eines Kapitaltausch bei derivativen Finanzinstrumenten mit Grundgeschäft			
355	Einzahlungen aus dem Abgang von Finanzinstrumenten	0,00	0,00	0,00
3550	Einzahlungen aus dem Abgang von Finanzinstrumenten			
35	Summe Einzahlungen aus der Finanzierungstätigkeit	464.400,00	1.488.100,00	72.207,39
361	Auszahlungen aus der Tilgung von Finanzschulden	533.800,00	502.700,00	681.656,99
3611	Auszahlungen aus empfangenen Darlehen von öffentlichen Körperschaften und Rechtsträgern	125.800,00	135.400,00	318.173,13

Dienstleistungen (Gruppe 8)

MVAG	Mittelverwendungs- und aufbringungsgruppen (1. und 2. Ebene)	VA 2023	VA 2022	RA 2021
3612	Auszahlungen aus empfangenen Darlehen von Beteiligungen			
3613	Auszahlungen aus empfangenen Darlehen von Unternehmen und privaten Haushalten			
3614	Auszahlungen aus Finanzschulden	408.000,00	367.300,00	363.483,86
3615	Auszahlung aus der Rückzahlung von Leasingverbindlichkeiten			
363	Auszahlungen infolge eines Kapitaltausch bei derivativen Finanzinstrumenten mit Grundgeschäft	0,00	0,00	0,00
3630	Auszahlungen infolge eines Kapitaltausch bei derivativen Finanzinstrumenten mit Grundgeschäft			
365	Auszahlungen für den Erwerb von Finanzinstrumenten	0,00	0,00	0,00
3650	Auszahlungen für den Erwerb von Finanzinstrumenten			
36	Summe Auszahlungen aus der Finanzierungstätigkeit	533.800,00	502.700,00	681.656,99
SA4	Saldo (4) Geldfluss aus der Finanzierungstätigkeit (35 – 36)	-69.400,00	985.400,00	-609.449,60
SA5	Saldo (5) Geldfluss aus der voranschlagswirksamen Gebarung (Saldo 3 + Saldo 4)	-924.600,00	-719.500,00	-796.132,94

Finanzwirtschaft (Gruppe 9)

MVAG	Mittelverwendungs- und aufbringungsgruppen (1. und 2. Ebene)	VA 2023	VA 2022	RA 2021
311	Einzahlungen aus der operativen Verwaltungstätigkeit	7.675.100,00	7.246.400,00	7.006.477,08
3111	Einzahlungen aus eigenen Abgaben	3.519.100,00	3.434.700,00	3.354.270,23
3112	Einzahlungen aus Ertragsanteilen	4.107.000,00	3.776.200,00	3.611.068,90
3113	Einzahlungen aus Gebühren			
3114	Einzahlungen aus Leistungen	33.000,00	17.200,00	17.394,95
3115	Einzahlungen aus Besitz und wirtschaftlicher Tätigkeit			
3116	Einzahlungen aus Veräußerung von geringwertigen Wirtschaftsgütern (GWG) und sonstige Einzahlungen	16.000,00	18.300,00	23.743,00
312	Einzahlungen aus Transfers (ohne Kapitaltransfers)	19.900,00	78.000,00	312.496,46
3121	Transferzahlungen von Trägern des öffentlichen Rechts	19.500,00	77.600,00	312.020,16
3122	Transferzahlungen von Beteiligungen			
3123	Transferzahlungen von Unternehmen (inkl. Finanzunternehmen)			
3124	Transferzahlungen von Haushalte und Organisationen ohne Erwerbscharakter	400,00	400,00	476,30
3125	Transferzahlungen vom Ausland			
3126	Investitions- und Tilgungszuschüsse zwischen Unternehmungen und Betrieben der Gebietskörperschaft und der Gebietskörperschaft			
313	Einzahlungen aus Finanzerträgen	0,00	0,00	11,18
3131	Einzahlungen aus Zinserträgen			11,18
3133	Einzahlungen aus Gewinnentnahmen von marktbestimmten Betrieben			
3134	Sonstige Einzahlungen aus Finanzerträgen			
3135	Einzahlungen aus Dividenden/Gewinnausschüttungen			
31	Summe Einzahlungen operative Gebarung	7.695.000,00	7.324.400,00	7.318.984,72
321	Auszahlungen aus Personalaufwand	140.600,00	155.700,00	134.629,07
3211	Auszahlungen für Personalaufwand Bezüge, Nebengebühren, und Mehrleistungsvergütungen)	112.300,00	118.300,00	107.995,71
3212	Auszahlungen für gesetzliche und freiwillige Sozialaufwendungen	28.300,00	37.400,00	26.633,36
3213	Auszahlungen aus sonstigem Personalaufwand			
322	Auszahlungen aus Sachaufwand (ohne Transferaufwand)	58.700,00	56.400,00	58.246,03
3221	Auszahlungen für Gebrauchs- und Verbrauchsgüter, Handelswaren	200,00	500,00	239,18
3222	Auszahlungen für Verwaltungs- und Betriebsaufwand	500,00	500,00	539,70
3223	Auszahlungen für Leasing- und Mietaufwand			
3224	Auszahlungen für Instandhaltung			
3225	Sonstige Auszahlungen aus Sachaufwand	58.000,00	55.400,00	57.467,15
323	Auszahlungen aus Transfers (ohne Kapitaltransfers)	0,00	0,00	0,00
3231	Transferzahlungen an Träger des öffentlichen Rechts			
3232	Transferzahlungen an Beteiligungen			
3233	Transferzahlungen an Unternehmen (inkl. Finanzunternehmen)			

Finanzwirtschaft (Gruppe 9)

MVAG	Mittelverwendungs- und aufbringungsgruppen (1. und 2. Ebene)	VA 2023	VA 2022	RA 2021
3234	Transferzahlungen an Haushalte und Organisationen ohne Erwerbscharakter			
3235	Transferzahlungen an das Ausland			
3236	Investitions- und Tilgungszuschüsse zwischen Unternehmungen und Betrieben der Gebietskörperschaft und der Gebietskörperschaft			
324	Auszahlungen aus Finanzaufwand	7.800,00	7.700,00	3.949,37
3241	Auszahlungen für Zinsaufwand, für Finanzierungsleasing, für Forderungskauf, für Finanzschulden und derivative Finanzinstrumente	5.000,00	5.000,00	1.349,96
3242	Auszahlungen für Zinsen aus derivativen Finanzinstrumenten ohne Grundgeschäft			
3243	Auszahlung aus Gewinnentnahmen von marktbestimmten Betrieben			
3244	Sonstige Auszahlungen aus Finanzaufwendungen	2.800,00	2.700,00	2.599,41
32	Summe Auszahlungen operative Gebarung	207.100,00	219.800,00	196.824,47
SA1	Saldo (1) Geldfluss aus der Operativen Gebarung (31 – 32)	7.487.900,00	7.104.600,00	7.122.160,25
331	Einzahlungen aus der Investitionstätigkeit	0,00	0,00	0,00
3311	Einzahlungen aus der Veräußerung von immateriellem Vermögen			
3312	Einzahlungen aus der Veräußerung von Grundstücken und Grundstückeinrichtungen			
3313	Einzahlungen aus der Veräußerung von Gebäuden und Bauten			
3314	Einzahlungen aus der Veräußerung von technischen Anlagen, Fahrzeuge und Maschinen			
3315	Einzahlungen aus der Veräußerung von Amts-, Betriebs- und Geschäftsausstattung			
3316	Einzahlungen aus der Veräußerung von Kulturgütern			
3317	Einzahlungen aus der Veräußerung von Beteiligungen			
332	Einzahlungen aus der Rückzahlung von Darlehen sowie gewährten Vorschüssen	0,00	0,00	0,00
3321	Einzahlungen aus Darlehen an Träger des öffentlichen Rechts			
3322	Einzahlungen aus Darlehen an Beteiligungen			
3323	Einzahlungen aus Darlehen an Unternehmen und Haushalte			
3325	Einzahlungen aus Vorschüssen und Anzahlungen			
333	Einzahlungen aus Kapitaltransfers	0,00	0,00	0,00
3331	Kapitaltransferzahlungen von Trägern des öffentlichen Rechts			
3332	Kapitaltransferzahlungen von Beteiligungen			
3333	Kapitaltransferzahlungen von Unternehmen			
3334	Kapitaltransferzahlungen von Haushalten und Organisationen ohne Erwerbscharakter			
3335	Kapitaltransferzahlungen vom Ausland			
33	Summe Einzahlungen investive Gebarung	0,00	0,00	0,00
341	Auszahlungen aus der Investitionstätigkeit	0,00	200,00	0,00
3411	Auszahlungen für den Erwerb von immateriellem Vermögen		200,00	
3412	Auszahlungen für den Erwerb von Grundstücken und Grundstückseinrichtungen			

Finanzwirtschaft (Gruppe 9)

MVAG	Mittelverwendungs- und aufbringungsgruppen (1. und 2. Ebene)	VA 2023	VA 2022	RA 2021
3413	Auszahlungen für den Erwerb von Gebäuden und Bauten			
3414	Auszahlungen für den Erwerb von technischen Anlagen, Fahrzeuge und Maschinen			
3415	Auszahlungen für den Erwerb von Amts-, Betriebs- und Geschäftsausstattung			
3416	Auszahlungen für den Erwerb von Kulturgütern			
3417	Auszahlungen für den Erwerb von Beteiligungen			
342	Auszahlungen von gewährten Darlehen sowie gewährten Vorschüssen	0,00	0,00	0,00
3421	Auszahlung von Darlehen an Träger des öffentlichen Rechts			
3422	Auszahlung von Darlehen an Beteiligungen			
3423	Auszahlung von Darlehen an Unternehmen und Haushalte			
3425	Auszahlungen von Vorschüssen und Anzahlungen			
343	Auszahlungen aus Kapitaltransfers	0,00	0,00	0,00
3431	Kapitaltransferzahlungen an Träger des öffentlichen Rechts			
3432	Kapitaltransferzahlungen an Beteiligungen			
3433	Kapitaltransferzahlungen an Unternehmen (Finanzunternehmen)			
3434	Kapitaltransferzahlungen an Haushalte und Organisationen ohne Erwerbscharakter			
3435	Kapitaltransferzahlungen an das Ausland			
34	Summe Auszahlungen investive Gebarung	0,00	200,00	0,00
SA2	Saldo (2) Geldfluss aus der Investiven Gebarung (33 – 34)	0,00	-200,00	0,00
SA3	Saldo (3) Nettofinanzierungssaldo (Saldo 1 + Saldo 2)	7.487.900,00	7.104.400,00	7.122.160,25
351	Einzahlungen aus der Aufnahme von Finanzschulden	0,00	0,00	0,00
3511	Einzahlungen aus empfangenen Darlehen von öffentlichen Körperschaften und Rechtsträgern			
3512	Einzahlungen aus empfangenen Darlehen von Beteiligungen			
3513	Einzahlungen aus empfangenen Darlehen von Unternehmen und privaten Haushalten			
3514	Einzahlungen aus Finanzschulden (Finanzunternehmen)			
353	Einzahlungen infolge eines Kapitaltausch bei derivativen Finanzinstrumenten mit Grundgeschäft	0,00	0,00	0,00
3530	Einzahlungen infolge eines Kapitaltausch bei derivativen Finanzinstrumenten mit Grundgeschäft			
355	Einzahlungen aus dem Abgang von Finanzinstrumenten	0,00	0,00	0,00
3550	Einzahlungen aus dem Abgang von Finanzinstrumenten			
35	Summe Einzahlungen aus der Finanzierungstätigkeit	0,00	0,00	0,00
361	Auszahlungen aus der Tilgung von Finanzschulden	0,00	0,00	0,00
3611	Auszahlungen aus empfangenen Darlehen von öffentlichen Körperschaften und Rechtsträgern			

Finanzwirtschaft (Gruppe 9)

MVAG	Mittelverwendungs- und aufbringungsgruppen (1. und 2. Ebene)	VA 2023	VA 2022	RA 2021
3612	Auszahlungen aus empfangenen Darlehen von Beteiligungen			
3613	Auszahlungen aus empfangenen Darlehen von Unternehmen und privaten Haushalten			
3614	Auszahlungen aus Finanzschulden			
3615	Auszahlung aus der Rückzahlung von Leasingverbindlichkeiten			
363	Auszahlungen infolge eines Kapitaltausch bei derivativen Finanzinstrumenten mit Grundgeschäft	0,00	0,00	0,00
3630	Auszahlungen infolge eines Kapitaltausch bei derivativen Finanzinstrumenten mit Grundgeschäft			
365	Auszahlungen für den Erwerb von Finanzinstrumenten	0,00	0,00	0,00
3650	Auszahlungen für den Erwerb von Finanzinstrumenten			
36	Summe Auszahlungen aus der Finanzierungstätigkeit	0,00	0,00	0,00
SA4	Saldo (4) Geldfluss aus der Finanzierungstätigkeit (35 – 36)	0,00	0,00	0,00
SA5	Saldo (5) Geldfluss aus der voranschlagswirksamen Gebarung (Saldo 3 + Saldo 4)	7.487.900,00	7.104.400,00	7.122.160,25

Querschnitt (Anlage 5b)

Bezeichnung	Zuordnung der Aufwands- und Ertragsgruppen	Summe Haushalt	davon A 85 - 89	Summe ohne A 85 - 89
I. Querschnitt				
Erträge der operativen Gebarung / Einzahlungen aus Abgaben				
10	Einzahlungen aus eigenen Abgaben	Unterklassen 83 bis 85 ohne Gruppen 852, 858 und 859		3.519.100,00
11	Erträge aus Ertragsanteilen	Gruppen 858 und 859		4.107.000,00
12	Gebühren für die Benützung von Gemeindevorrichtungen und -anlagen	Gruppe 852	1.596.200,00	3.000,00
13	Erträge aus Leistungen	Unterklasse 81 ohne Gruppen 811, 817, 818 und 819		903.000,00
14	Erträge aus Besitz und wirtschaftlicher Tätigkeit	Gruppen 811, 820, 822, 823	467.900,00	46.400,00
15	Transfererträge von Trägern des öffentlichen Rechts	Gruppen 860 bis 863, 888	88.000,00	82.900,00
16	Sonstige Transfererträge	Gruppen 809, 864 bis 868, 880		45.500,00
17	Gewinnentnahmen der Gemeinde von Unternehmungen und marktbestimmten Betrieben der Gemeinde (A 85-89)	Gruppe 869 und 879		
18	Erträge aus Veräußerungen und sonstige Erträge	Gruppen 814, 815, 824, 827, 828 und 829		1.253.400,00
19	Summe 1 (Erträge)		2.152.100,00	9.960.300,00
Aufwendungen der operativen Gebarung				
20	Personalaufwand	Klasse 5 ohne nicht finanzierungswirksame Konten	131.400,00	1.796.100,00
21	Pensionen und sonstige Ruhebezüge	Gruppen 760, 761		29.000,00
22	Bezüge der gewählten Organe	Gruppe 721		225.000,00
23	Gebrauchs- und Verbrauchsgüter, Handelswaren	Klasse 4	26.500,00	268.500,00
24	Verwaltungs- und Betriebsaufwand	Klasse 6 ohne Gruppen 650 bis 655, 657, 658, 680 bis 687, 689, 690, 694 bis 699; Unterklassen 70 bis 72 ohne Gruppen 706 und 721; Gruppe 790	876.600,00	2.575.400,00
25	Zinsen für Finanzschulden	Gruppen 650, 651, 653 und 657	163.200,00	178.800,00
26	Laufende Transfers an Träger des öffentlichen Rechts	Gruppen 750 bis 754	580.600,00	3.291.300,00
27	Sonstige laufende Transfers	Gruppen 755 bis 757, 759, 764, 768, 780 und 781		349.300,00
28	Gewinnentnahmen der Gemeinde von Unternehmungen und marktbestimmten Betrieben der Gemeinde (A 85-89)	Gruppe 769		
29	Summe 2 (Aufwendungen)		1.778.300,00	8.713.400,00
91	SALDO 1: Ergebnis der operativen Gebarung	Summe 1 minus Summe 2	373.800,00	1.246.900,00

Bezeichnung	Zuordnung Abgang/Zugang zu den Bestandskonten und der Kapitaltransferkonten	Summe Haushalt	davon A 85 - 89	Summe ohne A 85 - 89
Vermögensgebarung mit Kapitaltransfers ohne Finanztransaktionen				
30 Veräußerung von unbeweglichem Vermögen	Unterklassen 00, 01, 05 und 06; Gruppen 801, 802 und 805 (bei unbeweglichen Kulturgütern)	60.000,00	60.000,00	
31 Veräußerung von beweglichem Vermögen	Unterklassen 02 bis 04; Gruppen 100, 113, 120, 150, 159, 170 und 175; Gruppen 803, 804 und 805 (bei beweglichen Kulturgütern)			
32 Veräußerung von immateriellen Vermögenswerten	Unterklasse 07			
33 Investitionszuschüsse (erhaltene Kapitaltransfers) von Trägern des öffentlichen Rechts	Gruppen 300 bis 303, 309, 871	1.280.700,00	4.500,00	1.276.200,00
34 Sonstige Investitionszuschüsse (erhaltene Kapitaltransfers)	Gruppen 304 bis 308	135.000,00	135.000,00	
39 Summe 3 (Vermögensgebarung mit Kapitaltransfer ohne Finanztransaktionen)		1.475.700,00	199.500,00	1.276.200,00
Vermögensgebarung und Kapitaltransfers ohne Finanztransaktionen				
40 Erwerb von unbeweglichem Vermögen	Unterklassen 00, 01 und 05; Gruppen 060, 061 und 063	3.552.900,00	45.000,00	3.507.900,00
41 Erwerb von beweglichem Vermögen, Aktivierte Vorräte	Unterklassen 02 bis 04; Gruppe 062; Gruppen 100, 113, 120, 150, 159, 170 und 175	201.500,00		201.500,00
42 Erwerb von immateriellen Vermögenswerten	Unterklasse 07	23.000,00		23.000,00
43 Kapitaltransfers an Träger des öffentlichen Rechts	Gruppen 130 und 135; Gruppen 770 bis 774	68.700,00	68.700,00	
44 Sonstige Kapitaltransfers	Gruppen 775 bis 779, 785 und 786	500,00		500,00
49 Summe 4 (Vermögensgebarung und Kapitaltransfer ohne Finanztransaktionen)		3.846.600,00	113.700,00	3.732.900,00
92 SALDO 2: Saldo der Vermögensgebarung ohne Finanztransaktionen	Summe 3 minus Summe 4	-2.370.900,00	85.800,00	-2.456.700,00

Bezeichnung	Zuordnung der Gruppen der Finanzierungsrechnung	nur A 85 - 89
Einzahlungen aus Finanztransaktionen		
50 Veräußerung von Beteiligungen und Wertpapieren	Unterklasse 08; Gruppen 223 und 224	
51 Entnahmen aus Zahlungsmittelreserven	Gruppen 293, 294 und 295	
52 Einzahlungen aus der Rückzahlung von Darlehen an Träger des öffentlichen Rechts	Gruppen 240 bis 244	
53 Einzahlungen aus der Rückzahlung von Darlehen an andere und von Bezugsvorschüssen	Gruppen 245 bis 249 und 273	
54 Aufnahme von Finanzschulden von Trägern des öffentlichen Rechts	Gruppen 340 bis 344, 350 bis 354	68.700,00
55 Aufnahme von Finanzschulden von anderen	Unterklasse 32; Gruppen 345 bis 349, 355 bis 357	
58 Ausgleichszahlungen aus Finanzderivaten	Gruppen 821 und 826	
59 Summe 5 (Einzahlungen aus Finanztransaktionen)		68.700,00
Auszahlungen aus Finanztransaktionen		
60 Erwerb von Beteiligungen und Wertpapieren	Unterklasse 08; Gruppen 223 und 224	
61 Zuführung an Zahlungsmittelreserven	Gruppen 293, 294 und 295	
62 Gewährung von Darlehen an Träger des öffentlichen Rechts	Gruppen 240 bis 244	
63 Gewährung von Darlehen an andere und von Bezugsvorschüssen	Gruppen 245 bis 249 und 273	
64 Rückzahlung von Finanzschulden bei Trägern des öffentlichen Rechts	Gruppen 340 bis 344, 350 bis 354	125.800,00
65 Rückzahlung von Finanzschulden bei anderen	Unterklasse 32; Gruppen 345 bis 349, 355 bis 357	364.700,00
68 Ausgleichszahlungen aus Finanzderivaten	Gruppen 652, 655 und 658	
69 Summe 6 (Auszahlungen aus Finanztransaktionen)		490.500,00
93 SALDO 3: Saldo der Finanztransaktionen	Summe 5 minus Summe 6	-421.800,00
94 SALDO 4:	Summe der Salden 1, 2 und 3	37.800,00
II. Ableitung des Finanzierungssaldos		
70 Jahresergebnis Haushalt ohne A 85 - 89 und ohne Finanztransaktionen	Saldo 1 plus Saldo 2	-1.209.800,00
71 Überrechnung Jahresergebnis A 85 - 89	Saldo 4 der Spalte "nur A 85 - 89"	37.800,00
95 Finanzierungssaldo ('vorläufiges Maastricht-Ergebnis')		-1.172.000,00

Ergebnis- und Finanzierungsvoranschlag Detailnachweis

		MVAG VC QU			Ergebnisvoranschlag			Finanzierungsvoranschlag		
		EH	FH		VA 2023	VA 2022	RA 2021	VA 2023	VA 2022	RA 2021
0 Vertretungskörper und allgemeine Verwaltung										
00	Gewählte Gemeindeorgane									
000	Gewählte Gemeindeorgane									
000000	Gewählte Gemeindeorgane									
Operative Gebarung										
2/000000+861000	Transfers von Ländern, Landesfonds und Landeskammern	2121	3121	15		400,00			400,00	
SU 21 / 31	Summe Erträge / Einzahlungen operative Gebarung				0,00	400,00	0,00	0,00	400,00	0,00
1/000000-457000	Druckwerke	2221	3221	23		300,00			300,00	
1/000000-582000	Sonstige Dienstgeberbeiträge zur sozialen Sicherheit	2212	3212	20	13.800,00	13.100,00	12.780,84	13.800,00	13.100,00	12.780,84
1/000000-640000	Rechtskosten	2222	3222	24	500,00	500,00	561,00	500,00	500,00	561,00
1/000000-670000	Versicherungen	2222	3222	24	2.700,00	2.600,00	2.550,77	2.700,00	2.600,00	2.550,77
1/000000-721000	Bezüge der gewählten Organe	2225	3225	22	225.000,00	221.600,00	216.190,76	225.000,00	221.600,00	216.190,76
1/000000-723000	Amtspauschalien und Repräsentationsausgaben	2225	3225	24	16.000,00	15.000,00	14.316,09	16.000,00	15.000,00	13.542,49
1/000000-724000	Reisegebühren	2225	3225	24	700,00	500,00	592,91	700,00	500,00	592,91
1/000000-728000	Aufwendungen Aus-/Weiterbildung	2225	3225	24	1.000,00	1.000,00		1.000,00	1.000,00	
1/000000-757000	Schulungsbeiträge	2234	3234	27	8.500,00	8.500,00	7.979,58	8.500,00	8.500,00	7.979,58
1/000000-760000	Pensionen und sonstige Ruhebezüge	2234	3234	21	15.000,00	15.000,00	14.610,71	15.000,00	15.000,00	14.610,71
SU 22 / 32	Summe Aufwendungen / Auszahlungen operative Gebarung				283.200,00	278.100,00	269.582,66	283.200,00	278.100,00	268.809,06
SA 0 / SA 1	(0) Nettoergebnis (21 - 22) / (1) Geldfluss operative Gebarung (31 - 32)				-283.200,00	-277.700,00	-269.582,66	-283.200,00	-277.700,00	-268.809,06
SU 23	Summe Haushaltsrücklagen				0,00	0,00	0,00	0,00	0,00	0,00
SA00	Nettoergebnis nach Zuw./Entn. Haushaltsrücklagen (Saldo 0 +/- SU23)				-283.200,00	-277.700,00	-269.582,66			
Investive Gebarung										
SU 33	Summe Einzahlungen investive Gebarung							0,00	0,00	0,00
SU 34	Summe Auszahlungen investive Gebarung							0,00	0,00	0,00
SA2	Saldo (2) Geldfluss aus der Investiven Gebarung (33 - 34)							0,00	0,00	0,00
SA3	Saldo (3) Nettofinanzierungssaldo (Saldo 1 + Saldo 2)							-283.200,00	-277.700,00	-268.809,06
Finanzierungstätigkeit										
SU 35	Summe Einzahlungen aus der Finanzierungstätigkeit							0,00	0,00	0,00
SU 36	Summe Auszahlungen aus der Finanzierungstätigkeit							0,00	0,00	0,00
SA4	Saldo (4) Geldfluss aus der Finanzierungstätigkeit (35 - 36)							0,00	0,00	0,00
SA5	Saldo (5) Geldfluss aus der voranschlagswirksamen Gebarung (Saldo 3 + Saldo 4)							-283.200,00	-277.700,00	-268.809,06

		MVAG		VC QU	Ergebnisvoranschlag			Finanzierungsvoranschlag		
		EH	FH		VA 2023	VA 2022	RA 2021	VA 2023	VA 2022	RA 2021
01	Hauptverwaltung									
010	Zentralamt									
010000	Stadtgemeindeamt									
Operative Gebarung										
2/010000+808000	Kaffeeautomat: Einnahmen	2116	3116	16	1.300,00	1.300,00	1.358,63	1.300,00	1.300,00	1.358,63
2/010000+816000	Einnahmen Kopien/Fax	2114	3114	13	700,00	700,00	789,40	700,00	700,00	789,40
2/010000+817000	Erträge aus der Auflösung von sonstigen Rückstellungen	2117			200,00	200,00	55.940,27			
2/010000+829100	Sonstige Einnahmen	2116	3116	18	400,00	400,00	336,90	400,00	400,00	336,90
2/010000+863000	AMS: Altersteilzeitgeld	2121	3121	15			22.780,87			22.780,87
2/010000+863100	AUVA: Zuschüsse Entgeldfortzahlung	2121	3121	15	3.000,00	3.600,00	6.951,42	3.000,00	3.600,00	6.951,42
SU 21 / 31	Summe Erträge / Einzahlungen operative Gebarung				5.600,00	6.200,00	88.157,49	5.400,00	6.000,00	32.217,22
1/010000-400000	Geringwertige Wirtschaftsgüter	2221	3221	23	2.000,00	2.000,00	1.972,30	2.000,00	2.000,00	1.972,30
1/010000-430000	Lebensmittel	2221	3221	23	2.500,00	1.900,00	1.802,56	2.500,00	1.900,00	1.865,78
1/010000-456000	Schreib-, Zeichen- und sonstige Büromittel	2221	3221	23	6.000,00	5.000,00	5.872,79	6.000,00	5.000,00	5.623,33
1/010000-457000	Druckwerke	2221	3221	23	6.000,00	5.500,00	6.368,78	6.000,00	5.500,00	6.683,89
1/010000-458000	Mittel zur ärztlichen Betreuung und Gesundheitsvorsorge	2221	3221	23		200,00			200,00	
1/010000-459000	Sonstige Verbrauchsgüter	2221	3221	23	800,00	700,00	71,25	800,00	700,00	877,94
1/010000-510000	Geldbezüge der Vertragsbediensteten der Verwaltung	2211	3211	20	164.000,00	170.400,00	247.649,60	164.000,00	170.400,00	247.649,60
1/010000-511000	Geldbezüge Vertragsbediensteter in handwerklicher Verwendung	2211	3211	20	16.900,00	26.600,00	45.666,18	16.900,00	26.600,00	45.666,18
1/010000-522000	Angestellte nicht ganzjährig beschäftigt	2211	3211	20	4.700,00	4.300,00		4.700,00	4.300,00	
1/010000-523000	Geldbezüge der nicht ganzjährig beschäftigten Arbeiter	2211	3211	20		2.300,00			2.300,00	
1/010000-565000	Mehrleistungsvergütungen	2211	3211	20	1.700,00	1.600,00	2.523,18	1.700,00	1.600,00	2.523,18
1/010000-569000	Sonstige Nebengebühren	2211	3211	20	4.800,00	4.800,00	8.379,05	4.800,00	4.800,00	8.379,05
1/010000-580000	Dienstgeberbeiträge Ausgleichsfonds für Familienbeihilfen	2212	3212	20	7.300,00	7.500,00	7.777,18	7.300,00	7.500,00	7.777,18
1/010000-582000	Sonstige Dienstgeberbeiträge zur sozialen Sicherheit	2212	3212	20	39.200,00	41.500,00	55.923,96	39.200,00	41.500,00	55.923,96
1/010000-591000	Dotierung von Rückstellungen für Abfertigungen	2214			2.200,00	2.100,00	17.786,60			
1/010000-592000	Dotierung von Rückstellungen für Jubiläumswendungen	2214			1.800,00	3.000,00	10.725,10			
1/010000-618000	Instandhaltung von sonstigen Anlagen	2224	3224	24	4.000,00	4.000,00	3.831,01	4.000,00	4.000,00	4.038,88
1/010000-630000	Postdienste	2222	3222	24	13.000,00	13.000,00	9.912,93	13.000,00	13.000,00	10.914,54
1/010000-631000	Telekommunikationsdienste	2222	3222	24	5.000,00	5.000,00	4.998,26	5.000,00	5.000,00	4.956,40

		MVAG		VC QU	Ergebnisvoranschlag			Finanzierungsvoranschlag		
		EH	FH		VA 2023	VA 2022	RA 2021	VA 2023	VA 2022	RA 2021
1/010000-670000	Versicherungen	2222	3222	24	9.000,00	8.500,00	8.742,45	9.000,00	8.500,00	8.411,33
1/010000-680000	Planmäßige Abschreibung	2226			39.000,00	42.000,00	50.691,31			
1/010000-700000	Mietzinse	2223	3223	24	30.000,00	28.900,00	30.876,79	30.000,00	28.900,00	29.769,22
1/010000-720000	Interne Verrechnung Stunden Bauhof	2225	3225	24	600,00	500,00	3.478,84	600,00	500,00	3.478,84
1/010000-724000	Reisegebühren	2225	3225	24	500,00	200,00	260,76	500,00	200,00	260,76
1/010000-728000	Entgelte für sonstige Leistungen	2225	3225	24	20.000,00	19.000,00	16.264,88	20.000,00	19.000,00	16.461,48
SU 22 / 32	Summe Aufwendungen / Auszahlungen operative Gebarung				381.000,00	400.500,00	541.575,76	338.000,00	353.400,00	463.233,84
SA 0 / SA 1	(0) Nettoergebnis (21 - 22) / (1) Geldfluss operative Gebarung (31 – 32)				-375.400,00	-394.300,00	-453.418,27	-332.600,00	-347.400,00	-431.016,62
SU 23	Summe Haushaltsrücklagen				0,00	0,00	0,00	0,00	0,00	0,00
SA00	Nettoergebnis nach Zuw./Entn. Haushaltsrücklagen (Saldo 0 +/- SU23)				-375.400,00	-394.300,00	-453.418,27			
Investive Gebarung										
SU 33	Summe Einzahlungen investive Gebarung							0,00	0,00	0,00
1/010000-042000	Amts-, Betriebs- und Geschäftsausstattung		3415	2 41					8.000,00	10.467,40
1/010000-070000	Aktivierungsfähige Rechte (immaterielle Vermögenswerte)		3411	2 42					1.500,00	3.424,62
SU 34	Summe Auszahlungen investive Gebarung							0,00	9.500,00	13.892,02
SA2	Saldo (2) Geldfluss aus der Investiven Gebarung (33 – 34)							0,00	-9.500,00	-13.892,02
SA3	Saldo (3) Nettofinanzierungssaldo (Saldo 1 + Saldo 2)							-332.600,00	-356.900,00	-444.908,64
Finanzierungstätigkeit										
SU 35	Summe Einzahlungen aus der Finanzierungstätigkeit							0,00	0,00	0,00
SU 36	Summe Auszahlungen aus der Finanzierungstätigkeit							0,00	0,00	0,00
SA4	Saldo (4) Geldfluss aus der Finanzierungstätigkeit (35 – 36)							0,00	0,00	0,00
SA5	Saldo (5) Geldfluss aus der voranschlagswirksamen Gebarung (Saldo 3 + Saldo 4)							-332.600,00	-356.900,00	-444.908,64
015	Pressestelle, Amtsblatt und Öffentlichkeitsarbeit									
015000	Pressestelle, Amtsblatt und Öffentlichkeitsarbeit									
Operative Gebarung										
2/015000+810000	Nebenerlöse Inserate	2114	3114	13	8.000,00	8.000,00	5.865,00	8.000,00	8.000,00	7.850,00
SU 21 / 31	Summe Erträge / Einzahlungen operative Gebarung				8.000,00	8.000,00	5.865,00	8.000,00	8.000,00	7.850,00
1/015000-457000	Druckwerk "Pöchlarn aktuell"	2221	3221	23	34.000,00	31.000,00	28.341,42	34.000,00	31.000,00	28.341,42
1/015000-630000	Postdienste "Pöchlarn aktuell"	2222	3222	24	4.000,00	4.000,00	3.377,29	4.000,00	4.000,00	3.377,29
1/015000-723000	Gewinnspiele Stadtnachrichten	2225	3225	24	200,00	200,00	200,00	200,00	200,00	200,00
1/015000-728000	Entgelte für Sonstige Leistungen	2225	3225	24	6.000,00	2.500,00	7.766,10	6.000,00	2.500,00	6.554,10
SU 22 / 32	Summe Aufwendungen / Auszahlungen operative Gebarung				44.200,00	37.700,00	39.484,81	44.200,00	37.700,00	38.272,81
SA 0 / SA 1	(0) Nettoergebnis (21 - 22) / (1) Geldfluss operative Gebarung (31 – 32)				-36.200,00	-29.700,00	-33.619,81	-36.200,00	-29.700,00	-30.422,81
SU 23	Summe Haushaltsrücklagen				0,00	0,00	0,00	0,00	0,00	0,00
SA00	Nettoergebnis nach Zuw./Entn. Haushaltsrücklagen (Saldo 0 +/- SU23)				-36.200,00	-29.700,00	-33.619,81			

	MVAG	VC QU	Ergebnisvoranschlag			Finanzierungsvoranschlag				
			EH	FH	VA 2023	VA 2022	RA 2021	VA 2023	VA 2022	RA 2021
Investive Gebarung										
SU 33			Summe Einzahlungen investive Gebarung					0,00	0,00	0,00
SU 34			Summe Auszahlungen investive Gebarung					0,00	0,00	0,00
SA2			Saldo (2) Geldfluss aus der Investiven Gebarung (33 – 34)					0,00	0,00	0,00
SA3			Saldo (3) Nettofinanzierungssaldo (Saldo 1 + Saldo 2)					-36.200,00	-29.700,00	-30.422,81
Finanzierungstätigkeit										
SU 35			Summe Einzahlungen aus der Finanzierungstätigkeit					0,00	0,00	0,00
SU 36			Summe Auszahlungen aus der Finanzierungstätigkeit					0,00	0,00	0,00
SA4			Saldo (4) Geldfluss aus der Finanzierungstätigkeit (35 – 36)					0,00	0,00	0,00
SA5			Saldo (5) Geldfluss aus der voranschlagswirksamen Gebarung (Saldo 3 + Saldo 4)					-36.200,00	-29.700,00	-30.422,81
019 Repräsentation										
019000 Repräsentation										
Operative Gebarung										
SU 21 / 31			Summe Erträge / Einzahlungen operative Gebarung			0,00	0,00	0,00	0,00	0,00
1/019000-720000			Interne Verrechnung Stunden Bauhof	2225 3225	24	5.900,00	5.000,00		5.900,00	5.000,00
1/019000-723000			Amtspauschalien und Repräsentationsauslagen	2225 3225	24	2.000,00	2.000,00		2.000,00	2.000,00
1/019000-723200			Neujahrsempfang	2225 3225	24	13.000,00		552,00	13.000,00	552,00
SU 22 / 32			Summe Aufwendungen / Auszahlungen operative Gebarung			20.900,00	7.000,00	552,00	20.900,00	7.000,00
SA 0 / SA 1			(0) Nettoergebnis (21 - 22) / (1) Geldfluss operative Gebarung (31 – 32)			-20.900,00	-7.000,00	-552,00	-20.900,00	-7.000,00
SU 23			Summe Haushaltsrücklagen			0,00	0,00	0,00	0,00	0,00
SA00			Nettoergebnis nach Zuw./Entn. Haushaltsrücklagen (Saldo 0 +/- SU23)			-20.900,00	-7.000,00	-552,00		
Investive Gebarung										
SU 33			Summe Einzahlungen investive Gebarung					0,00	0,00	0,00
SU 34			Summe Auszahlungen investive Gebarung					0,00	0,00	0,00
SA2			Saldo (2) Geldfluss aus der Investiven Gebarung (33 – 34)					0,00	0,00	0,00
SA3			Saldo (3) Nettofinanzierungssaldo (Saldo 1 + Saldo 2)					-20.900,00	-7.000,00	-552,00
Finanzierungstätigkeit										
SU 35			Summe Einzahlungen aus der Finanzierungstätigkeit					0,00	0,00	0,00
SU 36			Summe Auszahlungen aus der Finanzierungstätigkeit					0,00	0,00	0,00
SA4			Saldo (4) Geldfluss aus der Finanzierungstätigkeit (35 – 36)					0,00	0,00	0,00
SA5			Saldo (5) Geldfluss aus der voranschlagswirksamen Gebarung (Saldo 3 + Saldo 4)					-20.900,00	-7.000,00	-552,00

		MVAG		VC QU	Ergebnisvoranschlag			Finanzierungsvoranschlag		
		EH	FH		VA 2023	VA 2022	RA 2021	VA 2023	VA 2022	RA 2021
02	Hauptverwaltung									
022	Standesamt									
022000	STA- und STB-Verband Pöchlarn									
Operative Gebarung										
2/022000+817000	Erträge aus der Auflösung von sonstigen Rückstellungen	2117			100,00					
2/022000+827000	Kostensätze für die Überlassung von Bediensteten an Dritte	2116	3116	18	50.000,00	62.000,00	68.814,40	50.000,00	62.000,00	79.130,83
SU 21 / 31	Summe Erträge / Einzahlungen operative Gebarung				50.100,00	62.000,00	68.814,40	50.000,00	62.000,00	79.130,83
1/022000-510000	Geldbezüge der Vertragsbediensteten der Verwaltung	2211	3211	20	44.100,00	47.600,00	40.210,96	44.100,00	47.600,00	40.210,96
1/022000-511000	Geldbezüge der Vertragsbediensteten in handwerklicher Verwendung	2211	3211	20	1.400,00	700,00	481,63	1.400,00	700,00	481,63
1/022000-565000	Mehrleistungsvergütungen	2211	3211	20	500,00	800,00	731,88	500,00	800,00	731,88
1/022000-569000	sonstige Nebengebühren	2211	3211	20	2.800,00	2.800,00	2.736,32	2.800,00	2.800,00	2.736,32
1/022000-580000	Dienstgeberbeiträge Ausgleichsfonds für Familienbeihilfen	2212	3212	20	1.900,00	2.000,00	1.717,43	1.900,00	2.000,00	1.717,43
1/022000-582000	Sonstige Dienstgeberbeiträge zur sozialen Sicherheit	2212	3212	20	10.400,00	10.900,00	9.409,05	10.400,00	10.900,00	9.409,05
1/022000-592000	Dotierung von Rückstellungen für Jubiläumszuwendungen	2214			800,00	700,00	785,21			
1/022000-724000	Reisegebühren	2225	3225	24	300,00		53,86	300,00		53,86
1/022000-752000	Verbandsbeitrag Pöchlarn	2231	3231	26	41.200,00	29.700,00	63.820,91	41.200,00	29.700,00	82.120,91
1/022000-760000	Pensionen und sonstige Ruhebezüge	2234	3234	21	14.000,00	14.600,00	13.460,85	14.000,00	14.600,00	13.460,85
SU 22 / 32	Summe Aufwendungen / Auszahlungen operative Gebarung				117.400,00	109.800,00	133.408,10	116.600,00	109.100,00	150.922,89
SA 0 / SA 1	(0) Nettoergebnis (21 - 22) / (1) Geldfluss operative Gebarung (31 - 32)				-67.300,00	-47.800,00	-64.593,70	-66.600,00	-47.100,00	-71.792,06
SU 23	Summe Haushaltsrücklagen				0,00	0,00	0,00	0,00	0,00	0,00
SA00	Nettoergebnis nach Zuw./Entn. Haushaltsrücklagen (Saldo 0 +/- SU23)				-67.300,00	-47.800,00	-64.593,70			
Investive Gebarung										
SU 33	Summe Einzahlungen investive Gebarung							0,00	0,00	0,00
SU 34	Summe Auszahlungen investive Gebarung							0,00	0,00	0,00
SA2	Saldo (2) Geldfluss aus der Investiven Gebarung (33 - 34)							0,00	0,00	0,00
SA3	Saldo (3) Nettofinanzierungssaldo (Saldo 1 + Saldo 2)							-66.600,00	-47.100,00	-71.792,06
Finanzierungstätigkeit										
SU 35	Summe Einzahlungen aus der Finanzierungstätigkeit							0,00	0,00	0,00
SU 36	Summe Auszahlungen aus der Finanzierungstätigkeit							0,00	0,00	0,00
SA4	Saldo (4) Geldfluss aus der Finanzierungstätigkeit (35 - 36)							0,00	0,00	0,00
SA5	Saldo (5) Geldfluss aus der voranschlagswirksamen Gebarung (Saldo 3 + Saldo 4)							-66.600,00	-47.100,00	-71.792,06

		MVAG VC QU			Ergebnisvoranschlag			Finanzierungsvoranschlag		
		EH	FH		VA 2023	VA 2022	RA 2021	VA 2023	VA 2022	RA 2021
024	Wahlamt									
024000	Wahlamt									
Operative Gebarung										
2/024000+816000	Kostenbeitrag für Wahlen	2114	3114	13	3.000,00	2.400,00	6.326,37	3.000,00	2.400,00	6.326,37
SU 21 / 31	Summe Erträge / Einzahlungen operative Gebarung				3.000,00	2.400,00	6.326,37	3.000,00	2.400,00	6.326,37
1/024000-457000	Druckwerke	2221	3221	23			116,89			116,89
1/024000-630000	Postdienste	2222	3222	24	2.500,00	2.000,00		2.500,00	2.000,00	
1/024000-680000	Planmäßige Abschreibung	2226			600,00	600,00	612,66			
1/024000-728000	Entgelte für sonstige Leistungen	2225	3225	24	4.000,00	4.000,00	57,00	4.000,00	4.000,00	57,00
SU 22 / 32	Summe Aufwendungen / Auszahlungen operative Gebarung				7.100,00	6.600,00	786,55	6.500,00	6.000,00	173,89
SA 0 / SA 1	(0) Nettoergebnis (21 - 22) / (1) Geldfluss operative Gebarung (31 - 32)				-4.100,00	-4.200,00	5.539,82	-3.500,00	-3.600,00	6.152,48
SU 23	Summe Haushaltsrücklagen				0,00	0,00	0,00	0,00	0,00	0,00
SA00	Nettoergebnis nach Zuw./Entn. Haushaltsrücklagen (Saldo 0 +/- SU23)				-4.100,00	-4.200,00	5.539,82			
Investive Gebarung										
SU 33	Summe Einzahlungen investive Gebarung							0,00	0,00	0,00
SU 34	Summe Auszahlungen investive Gebarung							0,00	0,00	0,00
SA2	Saldo (2) Geldfluss aus der Investiven Gebarung (33 - 34)							0,00	0,00	0,00
SA3	Saldo (3) Nettofinanzierungssaldo (Saldo 1 + Saldo 2)							-3.500,00	-3.600,00	6.152,48
Finanzierungstätigkeit										
SU 35	Summe Einzahlungen aus der Finanzierungstätigkeit							0,00	0,00	0,00
SU 36	Summe Auszahlungen aus der Finanzierungstätigkeit							0,00	0,00	0,00
SA4	Saldo (4) Geldfluss aus der Finanzierungstätigkeit (35 - 36)							0,00	0,00	0,00
SA5	Saldo (5) Geldfluss aus der voranschlagswirksamen Gebarung (Saldo 3 + Saldo 4)							-3.500,00	-3.600,00	6.152,48
029	Amtsgebäude									
029000	Amtsgebäude Regensburger Straße									
Operative Gebarung										
SU 21 / 31	Summe Erträge / Einzahlungen operative Gebarung				0,00	0,00	0,00	0,00	0,00	0,00
1/029000-698000	Sonstige Wertberichtigungen / Bestandsminderungen am kurzfristigen und langfristigen Vermögen	2226			3.600,00		3.637,50			
1/029000-729910	Zuführung an investive Gebarung	2225	3225	24						84.649,29
SU 22 / 32	Summe Aufwendungen / Auszahlungen operative Gebarung				3.600,00	0,00	88.286,79	0,00	0,00	84.649,29
SA 0 / SA 1	(0) Nettoergebnis (21 - 22) / (1) Geldfluss operative Gebarung (31 - 32)				-3.600,00	0,00	-88.286,79	0,00	0,00	-84.649,29
SU 23	Summe Haushaltsrücklagen				0,00	0,00	0,00	0,00	0,00	0,00
SA00	Nettoergebnis nach Zuw./Entn. Haushaltsrücklagen (Saldo 0 +/- SU23)				-3.600,00	0,00	-88.286,79			
Investive Gebarung										
SU 33	Summe Einzahlungen investive Gebarung							0,00	0,00	0,00

		MVAG VC QU			Ergebnisvoranschlag			Finanzierungsvoranschlag		
		EH	FH		VA 2023	VA 2022	RA 2021	VA 2023	VA 2022	RA 2021
SU 34	Summe Auszahlungen investive Gebarung							0,00	0,00	0,00
SA2	Saldo (2) Geldfluss aus der Investiven Gebarung (33 – 34)							0,00	0,00	0,00
SA3	Saldo (3) Nettofinanzierungssaldo (Saldo 1 + Saldo 2)							0,00	0,00	-84.649,29
Finanzierungstätigkeit										
SU 35	Summe Einzahlungen aus der Finanzierungstätigkeit							0,00	0,00	0,00
SU 36	Summe Auszahlungen aus der Finanzierungstätigkeit							0,00	0,00	0,00
SA4	Saldo (4) Geldfluss aus der Finanzierungstätigkeit (35 – 36)							0,00	0,00	0,00
SA5	Saldo (5) Geldfluss aus der voranschlagswirksamen Gebarung (Saldo 3 + Saldo 4)							0,00	0,00	-84.649,29
029001 Erweiterung Rathaus/Neubau Trausaal										
Operative Gebarung										
6/029001+829910	Zuführung von operative Gebarung	2116	3116	1 18						48.658,25
SU 21 / 31	Summe Erträge / Einzahlungen operative Gebarung				0,00	0,00	48.658,25	0,00	0,00	48.658,25
1/029001-680000	Planmäßige Abschreibung	2226			9.700,00	9.700,00	9.651,74			
SU 22 / 32	Summe Aufwendungen / Auszahlungen operative Gebarung				9.700,00	9.700,00	9.651,74	0,00	0,00	0,00
SA 0 / SA 1	(0) Nettoergebnis (21 - 22) / (1) Geldfluss operative Gebarung (31 – 32)				-9.700,00	-9.700,00	39.006,51	0,00	0,00	48.658,25
SU 23	Summe Haushaltsrücklagen				0,00	0,00	0,00	0,00	0,00	0,00
SA00	Nettoergebnis nach Zuw./Entn. Haushaltsrücklagen (Saldo 0 +/- SU23)				-9.700,00	-9.700,00	39.006,51			
Investive Gebarung										
6/029001+302000	Kapitaltransfers von Gemeinden, Gemeindeverbänden (ohne marktbestimmte Tätigkeit) und Gemeindefonds		3331	1 33						43.800,00
SU 33	Summe Einzahlungen investive Gebarung							0,00	0,00	43.800,00
5/029001-061000	Im Bau befindliche Gebäude und Bauten		3413	1 40						42.214,08
SU 34	Summe Auszahlungen investive Gebarung							0,00	0,00	42.214,08
SA2	Saldo (2) Geldfluss aus der Investiven Gebarung (33 – 34)							0,00	0,00	1.585,92
SA3	Saldo (3) Nettofinanzierungssaldo (Saldo 1 + Saldo 2)							0,00	0,00	50.244,17
Finanzierungstätigkeit										
SU 35	Summe Einzahlungen aus der Finanzierungstätigkeit							0,00	0,00	0,00
SU 36	Summe Auszahlungen aus der Finanzierungstätigkeit							0,00	0,00	0,00
SA4	Saldo (4) Geldfluss aus der Finanzierungstätigkeit (35 – 36)							0,00	0,00	0,00
SA5	Saldo (5) Geldfluss aus der voranschlagswirksamen Gebarung (Saldo 3 + Saldo 4)							0,00	0,00	50.244,17
029002 Stromerzeuger Rathaus										
Operative Gebarung										
6/029002+829910	Zuführung von operative Gebarung	2116	3116	1 18						35.991,04
SU 21 / 31	Summe Erträge / Einzahlungen operative Gebarung				0,00	0,00	35.991,04	0,00	0,00	35.991,04

		MVAG VC QU			Ergebnisvoranschlag			Finanzierungsvoranschlag		
		EH	FH		VA 2023	VA 2022	RA 2021	VA 2023	VA 2022	RA 2021
1/029002-452000	Treibstoffe	2221	3221	23		1.500,00	1.950,42		1.500,00	1.950,42
SU 22 / 32	Summe Aufwendungen / Auszahlungen operative Gebarung				0,00	1.500,00	1.950,42	0,00	1.500,00	1.950,42
SA 0 / SA 1	(0) Nettoergebnis (21 - 22) / (1) Geldfluss operative Gebarung (31 - 32)				0,00	-1.500,00	34.040,62	0,00	-1.500,00	34.040,62
SU 23	Summe Haushaltsrücklagen				0,00	0,00	0,00	0,00	0,00	0,00
SA00	Nettoergebnis nach Zuw./Entn. Haushaltsrücklagen (Saldo 0 +/- SU23)				0,00	-1.500,00	34.040,62			
Investive Gebarung										
SU 33	Summe Einzahlungen investive Gebarung							0,00	0,00	0,00
5/029002-020000	Maschinen und maschinelle Anlagen		3414	1 41						35.991,04
SU 34	Summe Auszahlungen investive Gebarung							0,00	0,00	35.991,04
SA2	Saldo (2) Geldfluss aus der Investiven Gebarung (33 - 34)							0,00	0,00	-35.991,04
SA3	Saldo (3) Nettofinanzierungssaldo (Saldo 1 + Saldo 2)							0,00	-1.500,00	-1.950,42
Finanzierungstätigkeit										
SU 35	Summe Einzahlungen aus der Finanzierungstätigkeit							0,00	0,00	0,00
SU 36	Summe Auszahlungen aus der Finanzierungstätigkeit							0,00	0,00	0,00
SA4	Saldo (4) Geldfluss aus der Finanzierungstätigkeit (35 - 36)							0,00	0,00	0,00
SA5	Saldo (5) Geldfluss aus der voranschlagswirksamen Gebarung (Saldo 3 + Saldo 4)							0,00	-1.500,00	-1.950,42
029010	Amtsgebäude Kirchenplatz									
Operative Gebarung										
2/029010+813000	Erträge aus der Auflösung von Investitionszuschüssen (Kapitaltransfers)		2127		1.800,00	900,00	1.322,94			
2/029010+861200	Annuitätenzuschüsse Land NÖ (11/1)	2121	3121	15	1.700,00	1.900,00	1.870,31	1.700,00	1.900,00	1.870,31
SU 21 / 31	Summe Erträge / Einzahlungen operative Gebarung				3.500,00	2.800,00	3.193,25	1.700,00	1.900,00	1.870,31
1/029010-400000	Geringwertige Wirtschaftsgüter (GWG)	2221	3221	23	500,00	500,00	224,00	500,00	500,00	224,00
1/029010-454000	Reinigungsmittel	2221	3221	23	1.500,00	1.000,00	885,61	1.500,00	1.000,00	843,28
1/029010-600000	Strom	2222	3222	24	18.000,00	7.600,00	2.313,94	18.000,00	7.600,00	2.884,20
1/029010-600300	Wärme	2222	3222	24	8.300,00	4.000,00	3.587,60	8.300,00	4.000,00	3.587,60
1/029010-614000	Instandhaltung von Gebäuden	2224	3224	24	1.000,00	1.000,00	968,95	1.000,00	1.000,00	1.179,80
1/029010-650000	Zinsen Darlehen	2241	3241	25	8.600,00	4.200,00	4.449,03	8.600,00	4.200,00	4.449,03
1/029010-680000	Planmäßige Abschreibung	2226			12.600,00	12.700,00	12.628,19			
1/029010-700000	Miete	2223	3223	24	89.000,00	78.400,00	63.323,79	89.000,00	78.400,00	63.323,79
1/029010-710000	Öffentliche Abgaben	2225	3225	24	3.000,00	2.500,00	2.089,14	3.000,00	2.500,00	2.089,14
1/029010-728000	Entgelte für sonstige Leistungen	2225	3225	24		1.000,00			1.000,00	
SU 22 / 32	Summe Aufwendungen / Auszahlungen operative Gebarung				142.500,00	112.900,00	90.470,25	129.900,00	100.200,00	78.580,84
SA 0 / SA 1	(0) Nettoergebnis (21 - 22) / (1) Geldfluss operative Gebarung (31 - 32)				-139.000,00	-110.100,00	-87.277,00	-128.200,00	-98.300,00	-76.710,53
SU 23	Summe Haushaltsrücklagen				0,00	0,00	0,00	0,00	0,00	0,00
SA00	Nettoergebnis nach Zuw./Entn. Haushaltsrücklagen (Saldo 0 +/- SU23)				-139.000,00	-110.100,00	-87.277,00			

		MVAG		VC QU	Ergebnisvoranschlag			Finanzierungsvoranschlag		
		EH	FH		VA 2023	VA 2022	RA 2021	VA 2023	VA 2022	RA 2021
Investive Gebarung										
SU 33	Summe Einzahlungen investive Gebarung							0,00	0,00	0,00
1/029010-042000	Amts-, Betriebs- und Geschäftsausstattung		3415	2 41						13.437,76
SU 34	Summe Auszahlungen investive Gebarung							0,00	0,00	13.437,76
SA2	Saldo (2) Geldfluss aus der Investiven Gebarung (33 – 34)							0,00	0,00	-13.437,76
SA3	Saldo (3) Nettofinanzierungssaldo (Saldo 1 + Saldo 2)							-128.200,00	-98.300,00	-90.148,29
Finanzierungstätigkeit										
SU 35	Summe Einzahlungen aus der Finanzierungstätigkeit							0,00	0,00	0,00
1/029010-346000	Tilgung Darlehen		3614	65				30.800,00	32.600,00	32.540,91
SU 36	Summe Auszahlungen aus der Finanzierungstätigkeit							30.800,00	32.600,00	32.540,91
SA4	Saldo (4) Geldfluss aus der Finanzierungstätigkeit (35 – 36)							-30.800,00	-32.600,00	-32.540,91
SA5	Saldo (5) Geldfluss aus der voranschlagswirksamen Gebarung (Saldo 3 + Saldo 4)							-159.000,00	-130.900,00	-122.689,20
03 Bauverwaltung										
030 Bauamt										
030000 Bauamt										
Operative Gebarung										
2/030000+817000	Erträge aus der Auflösung von sonstigen Rückstellungen		2117			3.900,00	6.581,21			
SU 21 / 31	Summe Erträge / Einzahlungen operative Gebarung				0,00	3.900,00	6.581,21	0,00	0,00	0,00
1/030000-510000	Geldbezüge der Vertragsbediensteten der Verwaltung	2211	3211	20	73.400,00	72.800,00	52.788,59	73.400,00	72.800,00	52.788,59
1/030000-565000	Mehrleistungsvergütungen	2211	3211	20		700,00	610,86		700,00	610,86
1/030000-566000	Zuwendungen aus Anlass von Dienstjubiläen	2212	3212	20		4.600,00			4.600,00	
1/030000-569000	sonstige Nebengebühren	2211	3211	20	4.100,00	3.900,00	1.182,21	4.100,00	3.900,00	1.182,21
1/030000-580000	Dienstgeberbeiträge Ausgleichsfonds für Familienbeihilfen	2212	3212	20	3.100,00	3.000,00	1.650,99	3.100,00	3.000,00	1.650,99
1/030000-582000	Dienstgeberbeiträge zur sozialen Sicherheit	2212	3212	20	16.500,00	16.500,00	10.515,66	16.500,00	16.500,00	10.515,66
1/030000-591000	Dotierung von Rückstellungen für Abfertigungen	2214			900,00	800,00	1.163,15			
1/030000-592000	Dotierung von Rückstellungen für Jubiläumsszuwendungen	2214			400,00	600,00	703,23			
1/030000-640000	Rechts- und Beratungsaufwand	2222	3222	24		1.000,00	1.052,94		1.000,00	
1/030000-724000	Reisegebühren	2225	3225	24	300,00	300,00		300,00	300,00	
1/030000-728000	Entgelte für sonstige Leistungen	2225	3225	24	4.500,00	4.500,00	4.551,38	4.500,00	4.500,00	7.789,67
SU 22 / 32	Summe Aufwendungen / Auszahlungen operative Gebarung				103.200,00	108.700,00	74.219,01	101.900,00	107.300,00	74.537,98

	MVAG	VC QU	Ergebnisvoranschlag			Finanzierungsvoranschlag					
			EH	FH	VA 2023	VA 2022	RA 2021	VA 2023	VA 2022	RA 2021	
SA 0 / SA 1			(0) Nettoergebnis (21 - 22) / (1) Geldfluss operative Gebarung (31 - 32)			-103.200,00	-104.800,00	-67.637,80	-101.900,00	-107.300,00	-74.537,98
SU 23			Summe Haushaltsrücklagen			0,00	0,00	0,00	0,00	0,00	0,00
SA00			Nettoergebnis nach Zuw./Entn. Haushaltsrücklagen (Saldo 0 +/- SU23)			-103.200,00	-104.800,00	-67.637,80			
Investive Gebarung											
SU 33			Summe Einzahlungen investive Gebarung						0,00	0,00	0,00
SU 34			Summe Auszahlungen investive Gebarung						0,00	0,00	0,00
SA2			Saldo (2) Geldfluss aus der Investiven Gebarung (33 - 34)						0,00	0,00	0,00
SA3			Saldo (3) Nettofinanzierungssaldo (Saldo 1 + Saldo 2)						-101.900,00	-107.300,00	-74.537,98
Finanzierungstätigkeit											
SU 35			Summe Einzahlungen aus der Finanzierungstätigkeit						0,00	0,00	0,00
SU 36			Summe Auszahlungen aus der Finanzierungstätigkeit						0,00	0,00	0,00
SA4			Saldo (4) Geldfluss aus der Finanzierungstätigkeit (35 - 36)						0,00	0,00	0,00
SA5			Saldo (5) Geldfluss aus der voranschlagswirksamen Gebarung (Saldo 3 + Saldo 4)						-101.900,00	-107.300,00	-74.537,98
031			Amt für Raumordnung und Raumplanung								
031000			Amt für Raumordnung und Raumplanung								
Operative Gebarung											
SU 21 / 31			Summe Erträge / Einzahlungen operative Gebarung			0,00	0,00	0,00	0,00	0,00	0,00
1/031000-650100			Zinsen Abdeckung Fehlbeträge	2241	3241	25	300,00		25,01	300,00	25,01
			Raumordnung								
1/031000-680000			Planmäßige Abschreibung	2226			21.500,00	16.000,00	21.810,47		
1/031000-728000			Entgelte für sonstige Leistungen	2225	3225	24		1.100,00		1.100,00	97,00
SU 22 / 32			Summe Aufwendungen / Auszahlungen operative Gebarung			21.800,00	17.100,00	21.835,48	300,00	1.100,00	122,01
SA 0 / SA 1			(0) Nettoergebnis (21 - 22) / (1) Geldfluss operative Gebarung (31 - 32)			-21.800,00	-17.100,00	-21.835,48	-300,00	-1.100,00	-122,01
SU 23			Summe Haushaltsrücklagen			0,00	0,00	0,00	0,00	0,00	0,00
SA00			Nettoergebnis nach Zuw./Entn. Haushaltsrücklagen (Saldo 0 +/- SU23)			-21.800,00	-17.100,00	-21.835,48			
Investive Gebarung											
SU 33			Summe Einzahlungen investive Gebarung						0,00	0,00	0,00
1/031000-070000			Aktivierungsfähige Rechte (immaterielle Vermögenswerte)	3411	2	42				23.000,00	23.000,00
											15.317,88
SU 34			Summe Auszahlungen investive Gebarung						23.000,00	23.000,00	15.317,88
SA2			Saldo (2) Geldfluss aus der Investiven Gebarung (33 - 34)						-23.000,00	-23.000,00	-15.317,88
SA3			Saldo (3) Nettofinanzierungssaldo (Saldo 1 + Saldo 2)						-23.300,00	-24.100,00	-15.439,89
Finanzierungstätigkeit											
SU 35			Summe Einzahlungen aus der Finanzierungstätigkeit						0,00	0,00	0,00
1/031000-346100			Tilgung Darlehen	3614	65					1.300,00	1.500,00
											1.467,91
SU 36			Summe Auszahlungen aus der Finanzierungstätigkeit						1.300,00	1.500,00	1.467,91
SA4			Saldo (4) Geldfluss aus der Finanzierungstätigkeit (35 - 36)						-1.300,00	-1.500,00	-1.467,91

		MVAG VC QU			Ergebnisvoranschlag			Finanzierungsvoranschlag		
		EH	FH		VA 2023	VA 2022	RA 2021	VA 2023	VA 2022	RA 2021
SA5	Saldo (5) Geldfluss aus der voranschlagswirksamen Gebarung (Saldo 3 + Saldo 4)							-24.600,00	-25.600,00	-16.907,80
032	Vermessungsamt									
032000	Vermessungsamt									
Operative Gebarung										
2/032000+810000	Erträge aus dem Adressregister	2114	3114	13	100,00			100,00		
SU 21 / 31	Summe Erträge / Einzahlungen operative Gebarung				100,00	0,00	0,00	100,00	0,00	0,00
1/032000-700000	BEV Grundbuchsabfragen	2223	3223	24	200,00	200,00		200,00	200,00	
1/032000-728000	Entgelte für sonstige Leistungen	2225	3225	24	8.000,00	10.000,00	13.648,38	8.000,00	10.000,00	13.504,16
SU 22 / 32	Summe Aufwendungen / Auszahlungen operative Gebarung				8.200,00	10.200,00	13.648,38	8.200,00	10.200,00	13.504,16
SA 0 / SA 1	(0) Nettoergebnis (21 - 22) / (1) Geldfluss operative Gebarung (31 - 32)				-8.100,00	-10.200,00	-13.648,38	-8.100,00	-10.200,00	-13.504,16
SU 23	Summe Haushaltsrücklagen				0,00	0,00	0,00	0,00	0,00	0,00
SA00	Nettoergebnis nach Zuw./Entn. Haushaltsrücklagen (Saldo 0 +/- SU23)				-8.100,00	-10.200,00	-13.648,38			
Investive Gebarung										
SU 33	Summe Einzahlungen investive Gebarung							0,00	0,00	0,00
SU 34	Summe Auszahlungen investive Gebarung							0,00	0,00	0,00
SA2	Saldo (2) Geldfluss aus der Investiven Gebarung (33 - 34)							0,00	0,00	0,00
SA3	Saldo (3) Nettofinanzierungssaldo (Saldo 1 + Saldo 2)							-8.100,00	-10.200,00	-13.504,16
Finanzierungstätigkeit										
SU 35	Summe Einzahlungen aus der Finanzierungstätigkeit							0,00	0,00	0,00
SU 36	Summe Auszahlungen aus der Finanzierungstätigkeit							0,00	0,00	0,00
SA4	Saldo (4) Geldfluss aus der Finanzierungstätigkeit (35 - 36)							0,00	0,00	0,00
SA5	Saldo (5) Geldfluss aus der voranschlagswirksamen Gebarung (Saldo 3 + Saldo 4)							-8.100,00	-10.200,00	-13.504,16
06	Sonstige Maßnahmen									
060	Beiträge an Verbände, Vereine oder sonstige Organisationen									
060000	Beiträge an Verbände, Vereine und sonstige Organisationen									
Operative Gebarung										
SU 21 / 31	Summe Erträge / Einzahlungen operative Gebarung				0,00	0,00	0,00	0,00	0,00	0,00
1/060000-726000	Mitgliedsbeiträge an Verbände	2225	3225	24	27.400,00	27.400,00	25.791,38	27.400,00	27.400,00	25.791,38
SU 22 / 32	Summe Aufwendungen / Auszahlungen operative Gebarung				27.400,00	27.400,00	25.791,38	27.400,00	27.400,00	25.791,38
SA 0 / SA 1	(0) Nettoergebnis (21 - 22) / (1) Geldfluss operative Gebarung (31 - 32)				-27.400,00	-27.400,00	-25.791,38	-27.400,00	-27.400,00	-25.791,38
SU 23	Summe Haushaltsrücklagen				0,00	0,00	0,00	0,00	0,00	0,00
SA00	Nettoergebnis nach Zuw./Entn. Haushaltsrücklagen (Saldo 0 +/- SU23)				-27.400,00	-27.400,00	-25.791,38			
Investive Gebarung										
SU 33	Summe Einzahlungen investive Gebarung							0,00	0,00	0,00
SU 34	Summe Auszahlungen investive Gebarung							0,00	0,00	0,00

	MVAG	VC QU	Ergebnisvoranschlag			Finanzierungsvoranschlag				
			EH	FH	VA 2023	VA 2022	RA 2021	VA 2023	VA 2022	RA 2021
SA2			Saldo (2) Geldfluss aus der Investiven Gebarung (33 – 34)					0,00	0,00	0,00
SA3			Saldo (3) Nettofinanzierungssaldo (Saldo 1 + Saldo 2)					-27.400,00	-27.400,00	-25.791,38
Finanzierungstätigkeit										
SU 35			Summe Einzahlungen aus der Finanzierungstätigkeit					0,00	0,00	0,00
SU 36			Summe Auszahlungen aus der Finanzierungstätigkeit					0,00	0,00	0,00
SA4			Saldo (4) Geldfluss aus der Finanzierungstätigkeit (35 – 36)					0,00	0,00	0,00
SA5			Saldo (5) Geldfluss aus der voranschlagswirksamen Gebarung (Saldo 3 + Saldo 4)					-27.400,00	-27.400,00	-25.791,38
061			Sonstige Subventionen							
061000			Sonstige Subventionen							
Operative Gebarung										
SU 21 / 31			Summe Erträge / Einzahlungen operative Gebarung			0,00	0,00	0,00	0,00	0,00
1/061000-720000			Interne Verrechnung Stunden Bauhof	2225 3225	24	600,00	500,00		600,00	500,00
1/061000-757000			Subventionen	2234 3234	27	5.000,00	5.000,00	11.115,38	5.000,00	5.000,00
SU 22 / 32			Summe Aufwendungen / Auszahlungen operative Gebarung			5.600,00	5.500,00	11.115,38	5.600,00	5.500,00
SA 0 / SA 1			(0) Nettoergebnis (21 - 22) / (1) Geldfluss operative Gebarung (31 – 32)			-5.600,00	-5.500,00	-11.115,38	-5.600,00	-5.500,00
SU 23			Summe Haushaltsrücklagen			0,00	0,00	0,00	0,00	0,00
SA00			Nettoergebnis nach Zuw./Entn. Haushaltsrücklagen (Saldo 0 +/- SU23)			-5.600,00	-5.500,00	-11.115,38		
Investive Gebarung										
SU 33			Summe Einzahlungen investive Gebarung					0,00	0,00	0,00
SU 34			Summe Auszahlungen investive Gebarung					0,00	0,00	0,00
SA2			Saldo (2) Geldfluss aus der Investiven Gebarung (33 – 34)					0,00	0,00	0,00
SA3			Saldo (3) Nettofinanzierungssaldo (Saldo 1 + Saldo 2)					-5.600,00	-5.500,00	-11.115,38
Finanzierungstätigkeit										
SU 35			Summe Einzahlungen aus der Finanzierungstätigkeit					0,00	0,00	0,00
SU 36			Summe Auszahlungen aus der Finanzierungstätigkeit					0,00	0,00	0,00
SA4			Saldo (4) Geldfluss aus der Finanzierungstätigkeit (35 – 36)					0,00	0,00	0,00
SA5			Saldo (5) Geldfluss aus der voranschlagswirksamen Gebarung (Saldo 3 + Saldo 4)					-5.600,00	-5.500,00	-11.115,38
062			Ehrungen und Auszeichnungen							
062000			Ehrungen und Auszeichnungen							
Operative Gebarung										
2/062000+829000			Sonstige Einnahmen	2116 3116	18	1.000,00	1.000,00		1.000,00	1.000,00
SU 21 / 31			Summe Erträge / Einzahlungen operative Gebarung			1.000,00	1.000,00	0,00	1.000,00	1.000,00
1/062000-728000			Entgelte für sonstige Leistungen	2225 3225	24	10.000,00	15.000,00	10.171,89	10.000,00	15.000,00
SU 22 / 32			Summe Aufwendungen / Auszahlungen operative Gebarung			10.000,00	15.000,00	10.171,89	10.000,00	15.000,00
SA 0 / SA 1			(0) Nettoergebnis (21 - 22) / (1) Geldfluss operative Gebarung (31 – 32)			-9.000,00	-14.000,00	-10.171,89	-9.000,00	-14.000,00
SU 23			Summe Haushaltsrücklagen			0,00	0,00	0,00	0,00	0,00

		MVAG VC QU			Ergebnisvoranschlag			Finanzierungsvoranschlag		
		EH	FH		VA 2023	VA 2022	RA 2021	VA 2023	VA 2022	RA 2021
SA00	Nettoergebnis nach Zuw./Entn. Haushaltsrücklagen (Saldo 0 +/- SU23)				-9.000,00	-14.000,00	-10.171,89			
Investive Gebarung										
SU 33	Summe Einzahlungen investive Gebarung							0,00	0,00	0,00
SU 34	Summe Auszahlungen investive Gebarung							0,00	0,00	0,00
SA2	Saldo (2) Geldfluss aus der Investiven Gebarung (33 – 34)							0,00	0,00	0,00
SA3	Saldo (3) Nettofinanzierungssaldo (Saldo 1 + Saldo 2)							-9.000,00	-14.000,00	-10.196,89
Finanzierungstätigkeit										
SU 35	Summe Einzahlungen aus der Finanzierungstätigkeit							0,00	0,00	0,00
SU 36	Summe Auszahlungen aus der Finanzierungstätigkeit							0,00	0,00	0,00
SA4	Saldo (4) Geldfluss aus der Finanzierungstätigkeit (35 – 36)							0,00	0,00	0,00
SA5	Saldo (5) Geldfluss aus der voranschlagswirksamen Gebarung (Saldo 3 + Saldo 4)							-9.000,00	-14.000,00	-10.196,89
08	Pensionen (soweit nicht aufgeteilt)									
080	Pensionen (soweit nicht aufgeteilt)									
080000	Pensionen (soweit nicht aufgeteilt)									
Operative Gebarung										
2/080000+868000	Pensionssicherungsbeiträge Beamte	2124	3124	16	2.000,00		4.936,17	2.000,00		4.936,17
SU 21 / 31	Summe Erträge / Einzahlungen operative Gebarung				2.000,00	0,00	4.936,17	2.000,00	0,00	4.936,17
1/080000-752000	Beitrag Gemeindepensionsverband	2231	3231	26	121.800,00	120.000,00	119.046,32	121.800,00	120.000,00	119.046,32
SU 22 / 32	Summe Aufwendungen / Auszahlungen operative Gebarung				121.800,00	120.000,00	119.046,32	121.800,00	120.000,00	119.046,32
SA 0 / SA 1	(0) Nettoergebnis (21 - 22) / (1) Geldfluss operative Gebarung (31 – 32)				-119.800,00	-120.000,00	-114.110,15	-119.800,00	-120.000,00	-114.110,15
SU 23	Summe Haushaltsrücklagen				0,00	0,00	0,00	0,00	0,00	0,00
SA00	Nettoergebnis nach Zuw./Entn. Haushaltsrücklagen (Saldo 0 +/- SU23)				-119.800,00	-120.000,00	-114.110,15			
Investive Gebarung										
SU 33	Summe Einzahlungen investive Gebarung							0,00	0,00	0,00
SU 34	Summe Auszahlungen investive Gebarung							0,00	0,00	0,00
SA2	Saldo (2) Geldfluss aus der Investiven Gebarung (33 – 34)							0,00	0,00	0,00
SA3	Saldo (3) Nettofinanzierungssaldo (Saldo 1 + Saldo 2)							-119.800,00	-120.000,00	-114.110,15
Finanzierungstätigkeit										
SU 35	Summe Einzahlungen aus der Finanzierungstätigkeit							0,00	0,00	0,00
SU 36	Summe Auszahlungen aus der Finanzierungstätigkeit							0,00	0,00	0,00
SA4	Saldo (4) Geldfluss aus der Finanzierungstätigkeit (35 – 36)							0,00	0,00	0,00
SA5	Saldo (5) Geldfluss aus der voranschlagswirksamen Gebarung (Saldo 3 + Saldo 4)							-119.800,00	-120.000,00	-114.110,15

	MVAG	VC	QU	Ergebnisvoranschlag			Finanzierungsvoranschlag			
				EH	FH	VA 2023	VA 2022	RA 2021	VA 2023	VA 2022
09	Personalbetreuung									
090	Bezugsvorschüsse und Darlehen									
090000	Bezugsvorschüsse und Darlehen									
Operative Gebarung										
SU 21 / 31	Summe Erträge / Einzahlungen operative Gebarung			0,00	0,00	0,00	0,00	0,00	0,00	
SU 22 / 32	Summe Aufwendungen / Auszahlungen operative Gebarung			0,00	0,00	0,00	0,00	0,00	0,00	
SA 0 / SA 1	(0) Nettoergebnis (21 - 22) / (1) Geldfluss operative Gebarung (31 - 32)			0,00	0,00	0,00	0,00	0,00	0,00	
SU 23	Summe Haushaltsrücklagen			0,00	0,00	0,00	0,00	0,00	0,00	
SA00	Nettoergebnis nach Zuw./Entn. Haushaltsrücklagen (Saldo 0 +/- SU23)			0,00	0,00	0,00				
Investive Gebarung										
2/090000+273000	Bezugsvorschüsse	3325	53						751,10	
SU 33	Summe Einzahlungen investive Gebarung						0,00	0,00	751,10	
SU 34	Summe Auszahlungen investive Gebarung						0,00	0,00	0,00	
SA2	Saldo (2) Geldfluss aus der Investiven Gebarung (33 - 34)						0,00	0,00	751,10	
SA3	Saldo (3) Nettofinanzierungssaldo (Saldo 1 + Saldo 2)						0,00	0,00	751,10	
Finanzierungstätigkeit										
SU 35	Summe Einzahlungen aus der Finanzierungstätigkeit						0,00	0,00	0,00	
SU 36	Summe Auszahlungen aus der Finanzierungstätigkeit						0,00	0,00	0,00	
SA4	Saldo (4) Geldfluss aus der Finanzierungstätigkeit (35 - 36)						0,00	0,00	0,00	
SA5	Saldo (5) Geldfluss aus der voranschlagswirksamen Gebarung (Saldo 3 + Saldo 4)						0,00	0,00	751,10	
091	Personalausbildung und Personalfortbildung									
091000	Personalausbildung und Personalfortbildung									
Operative Gebarung										
SU 21 / 31	Summe Erträge / Einzahlungen operative Gebarung			0,00	0,00	0,00	0,00	0,00	0,00	
1/091000-728000	Aufwendungen Aus-/Weiterbildung	2225	3225	24	15.000,00	15.000,00	7.143,60	15.000,00	15.000,00	7.203,60
SU 22 / 32	Summe Aufwendungen / Auszahlungen operative Gebarung			15.000,00	15.000,00	7.143,60	15.000,00	15.000,00	7.203,60	
SA 0 / SA 1	(0) Nettoergebnis (21 - 22) / (1) Geldfluss operative Gebarung (31 - 32)			-15.000,00	-15.000,00	-7.143,60	-15.000,00	-15.000,00	-7.203,60	
SU 23	Summe Haushaltsrücklagen			0,00	0,00	0,00	0,00	0,00	0,00	
SA00	Nettoergebnis nach Zuw./Entn. Haushaltsrücklagen (Saldo 0 +/- SU23)			-15.000,00	-15.000,00	-7.143,60				
Investive Gebarung										
SU 33	Summe Einzahlungen investive Gebarung						0,00	0,00	0,00	
SU 34	Summe Auszahlungen investive Gebarung						0,00	0,00	0,00	
SA2	Saldo (2) Geldfluss aus der Investiven Gebarung (33 - 34)						0,00	0,00	0,00	
SA3	Saldo (3) Nettofinanzierungssaldo (Saldo 1 + Saldo 2)						-15.000,00	-15.000,00	-7.203,60	

	MVAG	VC QU	Ergebnisvoranschlag			Finanzierungsvoranschlag				
			EH	FH	VA 2023	VA 2022	RA 2021	VA 2023	VA 2022	RA 2021
Finanzierungstätigkeit										
SU 35			Summe Einzahlungen aus der Finanzierungstätigkeit					0,00	0,00	0,00
SU 36			Summe Auszahlungen aus der Finanzierungstätigkeit					0,00	0,00	0,00
SA4			Saldo (4) Geldfluss aus der Finanzierungstätigkeit (35 – 36)					0,00	0,00	0,00
SA5			Saldo (5) Geldfluss aus der voranschlagswirksamen Gebarung (Saldo 3 + Saldo 4)					-15.000,00	-15.000,00	-7.203,60
094										
094000										
Gemeinschaftspflege										
Operative Gebarung										
SU 21 / 31			Summe Erträge / Einzahlungen operative Gebarung			0,00	0,00	0,00	0,00	0,00
1/094000-723000			Amtspauschalien und Repräsentationsausgaben	2225 3225 24	12.000,00	9.000,00	3.221,38	12.000,00	9.000,00	3.221,38
SU 22 / 32			Summe Aufwendungen / Auszahlungen operative Gebarung			12.000,00	9.000,00	3.221,38	12.000,00	9.000,00
SA 0 / SA 1			(0) Nettoergebnis (21 - 22) / (1) Geldfluss operative Gebarung (31 – 32)			-12.000,00	-9.000,00	-3.221,38	-12.000,00	-9.000,00
SU 23			Summe Haushaltsrücklagen			0,00	0,00	0,00	0,00	0,00
SA00			Nettoergebnis nach Zuw./Entn. Haushaltsrücklagen (Saldo 0 +/- SU23)			-12.000,00	-9.000,00	-3.221,38		
Investive Gebarung										
SU 33			Summe Einzahlungen investive Gebarung					0,00	0,00	0,00
SU 34			Summe Auszahlungen investive Gebarung					0,00	0,00	0,00
SA2			Saldo (2) Geldfluss aus der Investiven Gebarung (33 – 34)					0,00	0,00	0,00
SA3			Saldo (3) Nettofinanzierungssaldo (Saldo 1 + Saldo 2)					-12.000,00	-9.000,00	-3.221,38
Finanzierungstätigkeit										
SU 35			Summe Einzahlungen aus der Finanzierungstätigkeit					0,00	0,00	0,00
SU 36			Summe Auszahlungen aus der Finanzierungstätigkeit					0,00	0,00	0,00
SA4			Saldo (4) Geldfluss aus der Finanzierungstätigkeit (35 – 36)					0,00	0,00	0,00
SA5			Saldo (5) Geldfluss aus der voranschlagswirksamen Gebarung (Saldo 3 + Saldo 4)					-12.000,00	-9.000,00	-3.221,38

		MVAG		VC QU	Ergebnisvoranschlag			Finanzierungsvoranschlag		
		EH	FH		VA 2023	VA 2022	RA 2021	VA 2023	VA 2022	RA 2021
1 Öffentliche Ordnung und Sicherheit										
12	Sicherheitspolizei									
120	Allgemeine Angelegenheiten									
120000	Allgemeine Angelegenheiten									
Operative Gebarung										
2/120000+868000	Überwachung ruhender Verkehr	2124	3124	16	1.000,00	1.000,00	800,00	1.000,00	1.000,00	800,00
SU 21 / 31	Summe Erträge / Einzahlungen operative Gebarung				1.000,00	1.000,00	800,00	1.000,00	1.000,00	800,00
1/120000-510000	Vertragsbedienstete der Verwaltung Sicherheitspersonal	2211	3211	20	6.400,00	6.400,00	6.195,16	6.400,00	6.400,00	6.195,16
1/120000-582000	Sonstige Dienstgeberbeiträge zur sozialen Sicherheit	2212	3212	20	100,00	100,00	94,80	100,00	100,00	94,80
1/120000-728000	Entgelte für sonstige Leistungen	2225	3225	24		400,00			400,00	
SU 22 / 32	Summe Aufwendungen / Auszahlungen operative Gebarung				6.500,00	6.900,00	6.289,96	6.500,00	6.900,00	6.289,96
SA 0 / SA 1	(0) Nettoergebnis (21 - 22) / (1) Geldfluss operative Gebarung (31 - 32)				-5.500,00	-5.900,00	-5.489,96	-5.500,00	-5.900,00	-5.489,96
SU 23	Summe Haushaltsrücklagen				0,00	0,00	0,00	0,00	0,00	0,00
SA00	Nettoergebnis nach Zuw./Entn. Haushaltsrücklagen (Saldo 0 +/- SU23)				-5.500,00	-5.900,00	-5.489,96			
Investive Gebarung										
SU 33	Summe Einzahlungen investive Gebarung							0,00	0,00	0,00
SU 34	Summe Auszahlungen investive Gebarung							0,00	0,00	0,00
SA2	Saldo (2) Geldfluss aus der Investiven Gebarung (33 - 34)							0,00	0,00	0,00
SA3	Saldo (3) Nettofinanzierungssaldo (Saldo 1 + Saldo 2)							-5.500,00	-5.900,00	-5.489,96
Finanzierungstätigkeit										
SU 35	Summe Einzahlungen aus der Finanzierungstätigkeit							0,00	0,00	0,00
SU 36	Summe Auszahlungen aus der Finanzierungstätigkeit							0,00	0,00	0,00
SA4	Saldo (4) Geldfluss aus der Finanzierungstätigkeit (35 - 36)							0,00	0,00	0,00
SA5	Saldo (5) Geldfluss aus der voranschlagswirksamen Gebarung (Saldo 3 + Saldo 4)							-5.500,00	-5.900,00	-5.489,96
13	Sonderpolizei									
131	Bau- und Feuerpolizei									
131000	Bau- und Feuerpolizei									
Operative Gebarung										
2/131000+816000	Ersatz der Sachverständigen Honorare	2114	3114	13	9.000,00	9.000,00	16.015,91	9.000,00	9.000,00	16.126,03
SU 21 / 31	Summe Erträge / Einzahlungen operative Gebarung				9.000,00	9.000,00	16.015,91	9.000,00	9.000,00	16.126,03
1/131000-640200	Beratungskosten	2222	3222	24	16.000,00	15.000,00	15.979,31	16.000,00	15.000,00	15.649,08
SU 22 / 32	Summe Aufwendungen / Auszahlungen operative Gebarung				16.000,00	15.000,00	15.979,31	16.000,00	15.000,00	15.649,08
SA 0 / SA 1	(0) Nettoergebnis (21 - 22) / (1) Geldfluss operative Gebarung (31 - 32)				-7.000,00	-6.000,00	36,60	-7.000,00	-6.000,00	476,95

		MVAG		VC QU	Ergebnisvoranschlag			Finanzierungsvoranschlag		
		EH	FH		VA 2023	VA 2022	RA 2021	VA 2023	VA 2022	RA 2021
SU 23	Summe Haushaltsrücklagen				0,00	0,00	0,00	0,00	0,00	0,00
SA00	Nettoergebnis nach Zuw./Entn. Haushaltsrücklagen (Saldo 0 +/- SU23)				-7.000,00	-6.000,00	36,60			
Investive Gebarung										
SU 33	Summe Einzahlungen investive Gebarung							0,00	0,00	0,00
SU 34	Summe Auszahlungen investive Gebarung							0,00	0,00	0,00
SA2	Saldo (2) Geldfluss aus der Investiven Gebarung (33 – 34)							0,00	0,00	0,00
SA3	Saldo (3) Nettofinanzierungssaldo (Saldo 1 + Saldo 2)							-7.000,00	-6.000,00	476,95
Finanzierungstätigkeit										
SU 35	Summe Einzahlungen aus der Finanzierungstätigkeit							0,00	0,00	0,00
SU 36	Summe Auszahlungen aus der Finanzierungstätigkeit							0,00	0,00	0,00
SA4	Saldo (4) Geldfluss aus der Finanzierungstätigkeit (35 – 36)							0,00	0,00	0,00
SA5	Saldo (5) Geldfluss aus der voranschlagswirksamen Gebarung (Saldo 3 + Saldo 4)							-7.000,00	-6.000,00	476,95
132	Gesundheitspolizei									
132000	Gesundheitspolizei									
Operative Gebarung										
SU 21 / 31	Summe Erträge / Einzahlungen operative Gebarung				0,00	0,00	0,00	0,00	0,00	0,00
1/132000-728000	Entgelte für sonstige Leistungen	2225	3225	24	6.500,00	6.100,00	12.530,44	6.500,00	6.100,00	12.530,44
SU 22 / 32	Summe Aufwendungen / Auszahlungen operative Gebarung				6.500,00	6.100,00	12.530,44	6.500,00	6.100,00	12.530,44
SA 0 / SA 1	(0) Nettoergebnis (21 - 22) / (1) Geldfluss operative Gebarung (31 – 32)				-6.500,00	-6.100,00	-12.530,44	-6.500,00	-6.100,00	-12.530,44
SU 23	Summe Haushaltsrücklagen				0,00	0,00	0,00	0,00	0,00	0,00
SA00	Nettoergebnis nach Zuw./Entn. Haushaltsrücklagen (Saldo 0 +/- SU23)				-6.500,00	-6.100,00	-12.530,44			
Investive Gebarung										
SU 33	Summe Einzahlungen investive Gebarung							0,00	0,00	0,00
SU 34	Summe Auszahlungen investive Gebarung							0,00	0,00	0,00
SA2	Saldo (2) Geldfluss aus der Investiven Gebarung (33 – 34)							0,00	0,00	0,00
SA3	Saldo (3) Nettofinanzierungssaldo (Saldo 1 + Saldo 2)							-6.500,00	-6.100,00	-12.530,44
Finanzierungstätigkeit										
SU 35	Summe Einzahlungen aus der Finanzierungstätigkeit							0,00	0,00	0,00
SU 36	Summe Auszahlungen aus der Finanzierungstätigkeit							0,00	0,00	0,00
SA4	Saldo (4) Geldfluss aus der Finanzierungstätigkeit (35 – 36)							0,00	0,00	0,00
SA5	Saldo (5) Geldfluss aus der voranschlagswirksamen Gebarung (Saldo 3 + Saldo 4)							-6.500,00	-6.100,00	-12.530,44

		MVAG VC QU			Ergebnisvoranschlag			Finanzierungsvoranschlag		
		EH	FH		VA 2023	VA 2022	RA 2021	VA 2023	VA 2022	RA 2021
133	Veterinärpolizei									
133000	Veterinärpolizei									
Operative Gebarung										
2/133000+810000	Hundemarken	2114	3114	13	100,00	100,00	145,00	100,00	100,00	150,00
SU 21 / 31	Summe Erträge / Einzahlungen operative Gebarung				100,00	100,00	145,00	100,00	100,00	150,00
1/133000-413000	Handelswaren	2221	3221	23			373,62			373,62
SU 22 / 32	Summe Aufwendungen / Auszahlungen operative Gebarung				0,00	0,00	373,62	0,00	0,00	373,62
SA 0 / SA 1	(0) Nettoergebnis (21 - 22) / (1) Geldfluss operative Gebarung (31 - 32)				100,00	100,00	-228,62	100,00	100,00	-223,62
SU 23	Summe Haushaltsrücklagen				0,00	0,00	0,00	0,00	0,00	0,00
SA00	Nettoergebnis nach Zuw./Entn. Haushaltsrücklagen (Saldo 0 +/- SU23)				100,00	100,00	-228,62			
Investive Gebarung										
SU 33	Summe Einzahlungen investive Gebarung							0,00	0,00	0,00
SU 34	Summe Auszahlungen investive Gebarung							0,00	0,00	0,00
SA2	Saldo (2) Geldfluss aus der Investiven Gebarung (33 - 34)							0,00	0,00	0,00
SA3	Saldo (3) Nettofinanzierungssaldo (Saldo 1 + Saldo 2)							100,00	100,00	-223,62
Finanzierungstätigkeit										
SU 35	Summe Einzahlungen aus der Finanzierungstätigkeit							0,00	0,00	0,00
SU 36	Summe Auszahlungen aus der Finanzierungstätigkeit							0,00	0,00	0,00
SA4	Saldo (4) Geldfluss aus der Finanzierungstätigkeit (35 - 36)							0,00	0,00	0,00
SA5	Saldo (5) Geldfluss aus der voranschlagswirksamen Gebarung (Saldo 3 + Saldo 4)							100,00	100,00	-223,62
16	Feuerwehrwesen									
163	Freiwillige Feuerwehren									
163000	Freiwillige Feuerwehren									
Operative Gebarung										
2/163000+811000	Mieteinnahmen Bezirksalarmzentrale (BAZ)	2115	3115	14	7.900,00	7.900,00		7.900,00	7.900,00	
2/163000+813000	Erträge aus der Auflösung von Investitionszuschüssen (Kapitaltransfers)	2127			5.800,00	5.800,00	5.795,92			
2/163000+861200	Annuitätenzuschüsse Land NÖ	2121	3121	15	800,00	1.000,00	1.163,75	800,00	1.000,00	1.163,75
SU 21 / 31	Summe Erträge / Einzahlungen operative Gebarung				14.500,00	14.700,00	6.959,67	8.700,00	8.900,00	1.163,75
1/163000-454000	Reinigungsmittel	2221	3221	23	300,00	300,00		300,00	300,00	
1/163000-511000	Geldbezüge der Vertragsbediensteten in handwerklicher Verwendung	2211	3211	20	6.600,00			6.600,00		
1/163000-580000	Dienstgeberbeiträge zum Ausgleichsfonds für Familienbeihilfen	2212	3212	20	300,00			300,00		
1/163000-582000	Sonstige Dienstgeberbeiträge zur sozialen Sicherheit	2212	3212	20	1.500,00			1.500,00		

		MVAG		VC QU	Ergebnisvoranschlag			Finanzierungsvoranschlag		
		EH	FH		VA 2023	VA 2022	RA 2021	VA 2023	VA 2022	RA 2021
1/163000-592000	Dotierung von Rückstellungen für Jubiläumszuwendungen	2214			100,00					
1/163000-600000	Strom	2222	3222	24	600,00	500,00	461,49	600,00	500,00	483,20
1/163000-650000	Zinsen für Finanzschulden - Inland	2241	3241	25	9.100,00	2.400,00	2.864,44	9.100,00	2.400,00	2.864,44
1/163000-670000	Versicherungen	2222	3222	24	3.500,00	2.400,00	2.604,33	3.500,00	2.400,00	2.336,95
1/163000-680000	Planmäßige Abschreibung	2226			23.500,00	23.500,00	23.538,31			
1/163000-710000	Öffentliche Abgaben	2225	3225	24	700,00	600,00	522,05	700,00	600,00	522,05
1/163000-720000	Interne Verrechnung Stunden Bauhof	2225	3225	24	1.200,00	1.000,00	53,11	1.200,00	1.000,00	53,11
1/163000-754000	Laufende Transferzahlungen an sonstige Träger öffentl. Rechtes	2231	3231	26	60.000,00	60.000,00	56.000,00	60.000,00	60.000,00	56.000,00
SU 22 / 32	Summe Aufwendungen / Auszahlungen operative Gebarung				107.400,00	90.700,00	86.043,73	83.800,00	67.200,00	62.259,75
SA 0 / SA 1	(0) Nettoergebnis (21 - 22) / (1) Geldfluss operative Gebarung (31 - 32)				-92.900,00	-76.000,00	-79.084,06	-75.100,00	-58.300,00	-61.096,00
SU 23	Summe Haushaltsrücklagen				0,00	0,00	0,00	0,00	0,00	0,00
SA00	Nettoergebnis nach Zuw./Entn. Haushaltsrücklagen (Saldo 0 +/- SU23)				-92.900,00	-76.000,00	-79.084,06			
Investive Gebarung										
SU 33	Summe Einzahlungen investive Gebarung							0,00	0,00	0,00
1/163000-042000	Amts-, Betriebs- und Geschäftsausstattung		3415	2 41					40.000,00	
SU 34	Summe Auszahlungen investive Gebarung							0,00	40.000,00	0,00
SA2	Saldo (2) Geldfluss aus der Investiven Gebarung (33 - 34)							0,00	-40.000,00	0,00
SA3	Saldo (3) Nettofinanzierungssaldo (Saldo 1 + Saldo 2)							-75.100,00	-98.300,00	-61.096,00
Finanzierungstätigkeit										
SU 35	Summe Einzahlungen aus der Finanzierungstätigkeit							0,00	0,00	0,00
1/163000-346000	Tilgung Darlehen		3614	65				51.400,00	56.300,00	55.795,84
SU 36	Summe Auszahlungen aus der Finanzierungstätigkeit							51.400,00	56.300,00	55.795,84
SA4	Saldo (4) Geldfluss aus der Finanzierungstätigkeit (35 - 36)							-51.400,00	-56.300,00	-55.795,84
SA5	Saldo (5) Geldfluss aus der voranschlagswirksamen Gebarung (Saldo 3 + Saldo 4)							-126.500,00	-154.600,00	-116.891,84
164	Förderung der Brandbekämpfung und Brandverhütung									
164000	Förderung der Brandbekämpfung und Brandverhütung									
Operative Gebarung										
SU 21 / 31	Summe Erträge / Einzahlungen operative Gebarung				0,00	0,00	0,00	0,00	0,00	0,00
1/164000-754000	Laufende Transferzahlungen an sonstige Träger öffentl. Rechtes	2231	3231	26	4.000,00	4.000,00	1.980,50	4.000,00	4.000,00	1.980,50
SU 22 / 32	Summe Aufwendungen / Auszahlungen operative Gebarung				4.000,00	4.000,00	1.980,50	4.000,00	4.000,00	1.980,50
SA 0 / SA 1	(0) Nettoergebnis (21 - 22) / (1) Geldfluss operative Gebarung (31 - 32)				-4.000,00	-4.000,00	-1.980,50	-4.000,00	-4.000,00	-1.980,50
SU 23	Summe Haushaltsrücklagen				0,00	0,00	0,00	0,00	0,00	0,00
SA00	Nettoergebnis nach Zuw./Entn. Haushaltsrücklagen (Saldo 0 +/- SU23)				-4.000,00	-4.000,00	-1.980,50			

	MVAG	VC QU	Ergebnisvoranschlag			Finanzierungsvoranschlag				
			EH	FH	VA 2023	VA 2022	RA 2021	VA 2023	VA 2022	RA 2021
Investive Gebarung										
SU 33			Summe Einzahlungen investive Gebarung			0,00	0,00	0,00	0,00	0,00
SU 34			Summe Auszahlungen investive Gebarung			0,00	0,00	0,00	0,00	0,00
SA2			Saldo (2) Geldfluss aus der Investiven Gebarung (33 – 34)			0,00	0,00	0,00	0,00	0,00
SA3			Saldo (3) Nettofinanzierungssaldo (Saldo 1 + Saldo 2)			-4.000,00	-4.000,00	-1.980,50		
Finanzierungstätigkeit										
SU 35			Summe Einzahlungen aus der Finanzierungstätigkeit			0,00	0,00	0,00	0,00	0,00
SU 36			Summe Auszahlungen aus der Finanzierungstätigkeit			0,00	0,00	0,00	0,00	0,00
SA4			Saldo (4) Geldfluss aus der Finanzierungstätigkeit (35 – 36)			0,00	0,00	0,00	0,00	0,00
SA5			Saldo (5) Geldfluss aus der voranschlagswirksamen Gebarung (Saldo 3 + Saldo 4)			-4.000,00	-4.000,00	-1.980,50		
17 Katastrophendienst										
170 Allgemeine Angelegenheiten										
170000 Allgemeine Angelegenheiten										
Operative Gebarung										
SU 21 / 31			Summe Erträge / Einzahlungen operative Gebarung			0,00	0,00	0,00	0,00	0,00
1/170000-728000			Alarmplan	2225 3225 24		5.000,00		5.000,00		
SU 22 / 32			Summe Aufwendungen / Auszahlungen operative Gebarung			0,00	5.000,00	0,00	0,00	5.000,00
SA 0 / SA 1			(0) Nettoergebnis (21 - 22) / (1) Geldfluss operative Gebarung (31 – 32)			0,00	-5.000,00	0,00	0,00	-5.000,00
SU 23			Summe Haushaltsrücklagen			0,00	0,00	0,00	0,00	0,00
SA00			Nettoergebnis nach Zuw./Entn. Haushaltsrücklagen (Saldo 0 +/- SU23)			0,00	-5.000,00	0,00		
Investive Gebarung										
SU 33			Summe Einzahlungen investive Gebarung			0,00	0,00	0,00	0,00	0,00
SU 34			Summe Auszahlungen investive Gebarung			0,00	0,00	0,00	0,00	0,00
SA2			Saldo (2) Geldfluss aus der Investiven Gebarung (33 – 34)			0,00	0,00	0,00	0,00	0,00
SA3			Saldo (3) Nettofinanzierungssaldo (Saldo 1 + Saldo 2)			0,00	-5.000,00	0,00		
Finanzierungstätigkeit										
SU 35			Summe Einzahlungen aus der Finanzierungstätigkeit			0,00	0,00	0,00	0,00	0,00
SU 36			Summe Auszahlungen aus der Finanzierungstätigkeit			0,00	0,00	0,00	0,00	0,00
SA4			Saldo (4) Geldfluss aus der Finanzierungstätigkeit (35 – 36)			0,00	0,00	0,00	0,00	0,00
SA5			Saldo (5) Geldfluss aus der voranschlagswirksamen Gebarung (Saldo 3 + Saldo 4)			0,00	-5.000,00	0,00		

	MVAG	VC	QU	Ergebnisvoranschlag			Finanzierungsvoranschlag			
				EH	FH	VA 2023	VA 2022	RA 2021	VA 2023	VA 2022
18										
180										
180000										
Operative Gebarung										
SU 21 / 31										
SU 21 / 31										
1/180000-400000										
1/180000-680000										
1/180000-726000										
1/180000-728000										
SU 22 / 32										
SA 0 / SA 1										
SU 23										
SA00										
Investive Gebarung										
SU 33										
SU 34										
SA2										
SA3										
Finanzierungstätigkeit										
SU 35										
SU 36										
SA4										
SA5										

		MVAG		VC QU	Ergebnisvoranschlag			Finanzierungsvoranschlag		
		EH	FH		VA 2023	VA 2022	RA 2021	VA 2023	VA 2022	RA 2021
2 Unterricht, Erziehung, Sport und Wissenschaft										
21	Allgemeinbildender Unterricht									
211	Volksschulen									
211000	Volksschulen									
Operative Gebarung										
2/211000+808000	Essensbeiträge	2116	3116	16	12.000,00	11.000,00	11.703,00	12.000,00	11.000,00	11.458,00
2/211000+810000	Nachmittagsbetreuung	2114	3114	13	25.000,00	22.000,00	25.200,00	25.000,00	22.000,00	25.146,00
2/211000+811000	Miete Musikschulbüro	2115	3115	14			584,01			584,01
2/211000+816000	Kostensätze Mittelschulgemeinde	2114	3114	13	45.000,00	42.000,00	36.306,67	45.000,00	42.000,00	38.218,61
2/211000+816100	Kostensätze Sonderschulgemeinde	2114	3114	13						8.021,92
2/211000+816200	Kostensätze Kopiergeld	2114	3114	13	1.500,00	1.500,00	1.530,00	1.500,00	1.500,00	1.530,00
2/211000+817000	Erträge aus der Auflösung von sonstigen Rückstellungen	2117					23.269,58			
2/211000+828000	Rückersätze von Aufwendungen	2116	3116	18		1.300,00			1.300,00	
2/211000+829000	Vergütung nach dem Epidemiegesetz	2116	3116	18		2.100,00	323,07		2.100,00	323,07
2/211000+861000	Förderung Land Nachmittagsbetreuung	2121	3121	15	9.000,00	9.000,00		9.000,00	9.000,00	
2/211000+863000	AMS: Altersteilzeitgeld	2121	3121	15		3.700,00	3.686,11		3.700,00	3.686,11
2/211000+864000	Transfers von Unternehmen (ohne Finanzunternehmen) und andere	2123	3123	16			2.000,00			2.000,00
SU 21 / 31	Summe Erträge / Einzahlungen operative Gebarung				92.500,00	92.600,00	104.602,44	92.500,00	92.600,00	90.967,72
1/211000-400000	Geringwertige Wirtschaftsgüter	2221	3221	23	4.000,00	3.500,00	1.319,62	4.000,00	3.500,00	1.312,83
1/211000-430000	Lebensmittel	2221	3221	23	14.000,00	14.000,00	11.703,00	14.000,00	14.000,00	11.703,00
1/211000-454000	Reinigungsmittel	2221	3221	23	4.000,00	4.000,00	3.821,66	4.000,00	4.000,00	3.821,66
1/211000-456000	Schreib-, Zeichen- und sonstige Büromittel	2221	3221	23	1.500,00	2.200,00	1.189,13	1.500,00	2.200,00	1.189,13
1/211000-457000	Druckwerke	2221	3221	23	800,00	800,00	777,52	800,00	800,00	777,52
1/211000-458000	Mittel zur ärztlichen Betreuung und Gesundheitsvorsorge	2221	3221	23			102,60			102,60
1/211000-459000	Sonstige Verbrauchsgüter	2221	3221	23	1.000,00	1.000,00	978,62	1.000,00	1.000,00	1.103,31
1/211000-511000	Geldbezüge der Vertragsbediensteten in handwerklicher Verwendung	2211	3211	20	88.100,00	100.800,00	117.047,35	88.100,00	100.800,00	117.047,35
1/211000-522000	Geldbezüge der nicht ganzjährig beschäftigten Angestellten	2211	3211	20	1.800,00	1.800,00		1.800,00	1.800,00	
1/211000-523000	Geldbezüge der nicht ganzjährig beschäftigten Arbeiter	2211	3211	20	2.100,00	1.800,00	3.254,76	2.100,00	1.800,00	3.254,76
1/211000-565000	Mehrleistungsvergütungen	2211	3211	20			158,46			158,46
1/211000-569000	Sonstige Nebengebühren	2211	3211	20	1.300,00	1.300,00	861,94	1.300,00	1.300,00	861,94
1/211000-580000	Dienstgeberbeiträge Ausgleichsfonds für Familienbeihilfen	2212	3212	20	3.600,00	4.000,00	3.769,98	3.600,00	4.000,00	3.769,98

		MVAG		VC QU	Ergebnisvoranschlag			Finanzierungsvoranschlag		
		EH	FH		VA 2023	VA 2022	RA 2021	VA 2023	VA 2022	RA 2021
1/211000-582000	Sonstige Dienstgeberbeiträge zur sozialen Sicherheit	2212	3212	20	18.200,00	23.100,00	22.546,50	18.200,00	23.100,00	22.546,50
1/211000-592000	Dotierung von Rückstellungen für Jubiläumsszuwendungen	2214			500,00	7.300,00	1.565,27			
1/211000-600000	Strom	2222	3222	24	36.000,00	16.100,00	2.584,82	36.000,00	16.100,00	2.574,82
1/211000-600300	Wärme	2222	3222	24	148.200,00	68.800,00	46.654,11	148.200,00	68.800,00	46.654,11
1/211000-614000	Instandhaltung von Gebäuden	2224	3224	24	5.000,00	5.000,00	6.164,92	5.000,00	5.000,00	6.547,05
1/211000-618000	Instandhaltung von sonstigen Anlagen	2224	3224	24	19.000,00	4.000,00	631,11	19.000,00	4.000,00	702,99
1/211000-630000	Postdienste	2222	3222	24	100,00	100,00	43,44	100,00	100,00	54,36
1/211000-631000	Telekommunikationsdienste	2222	3222	24	1.500,00	1.200,00	1.290,73	1.500,00	1.200,00	1.241,05
1/211000-640000	Rechtskosten	2222	3222	24	500,00	500,00	5.000,00	500,00	500,00	5.000,00
1/211000-650000	Zinsen für Finanzschulden	2241	3241	25		100,00	200,07		100,00	200,07
1/211000-670000	Versicherungen	2222	3222	24	8.000,00	7.800,00	6.352,73	8.000,00	7.800,00	6.352,73
1/211000-680000	Planmäßige Abschreibung	2226			112.400,00	110.400,00	111.967,54			
1/211000-710000	Öffentliche Abgaben	2225	3225	24	14.000,00	13.500,00	12.797,00	14.000,00	13.500,00	12.797,00
1/211000-720000	Interne Verrechnung Stunden Bauhof	2225	3225	24	3.600,00	3.000,00	982,57	3.600,00	3.000,00	982,57
1/211000-720100	Kostensätze Mittelschulgemeinde	2225	3225	24	11.000,00	11.000,00	8.727,31	11.000,00	11.000,00	8.727,31
1/211000-728000	Entgelte für sonstige Leistungen	2225	3225	24	3.000,00	2.500,00	2.550,08	3.000,00	2.500,00	1.783,16
1/211000-728100	Entgelte für sonstige Leistungen - Nachmittagsbetreuung	2225	3225	24	33.000,00	33.000,00	33.910,96	33.000,00	33.000,00	33.910,96
1/211000-728200	Schulsozialarbeit	2225	3225	24	9.000,00	9.000,00	8.181,00	9.000,00	9.000,00	8.181,00
SU 22 / 32	Summe Aufwendungen / Auszahlungen operative Gebarung				545.200,00	451.600,00	417.134,80	432.300,00	333.900,00	303.358,22
SA 0 / SA 1	(0) Nettoergebnis (21 - 22) / (1) Geldfluss operative Gebarung (31 - 32)				-452.700,00	-359.000,00	-312.532,36	-339.800,00	-241.300,00	-212.390,50
SU 23	Summe Haushaltsrücklagen				0,00	0,00	0,00	0,00	0,00	0,00
SA00	Nettoergebnis nach Zuw./Entn. Haushaltsrücklagen (Saldo 0 +/- SU23)				-452.700,00	-359.000,00	-312.532,36			
Investive Gebarung										
SU 33	Summe Einzahlungen investive Gebarung							0,00	0,00	0,00
1/211000-010000	Gebäude und Bauten		3413	2 40						3.361,20
1/211000-042000	Amts-, Betriebs- und Geschäftsausstattung		3415	2 41					13.800,00	
1/211000-050000	Sonderanlagen		3412	2 40					1.000,00	
1/211000-070000	Aktivierungsfähige Rechte (immaterielle Vermögenswerte)		3411	2 42						4.252,80
SU 34	Summe Auszahlungen investive Gebarung							0,00	14.800,00	7.614,00
SA2	Saldo (2) Geldfluss aus der Investiven Gebarung (33 - 34)							0,00	-14.800,00	-7.614,00
SA3	Saldo (3) Nettofinanzierungssaldo (Saldo 1 + Saldo 2)							-339.800,00	-256.100,00	-220.004,50
Finanzierungstätigkeit										
SU 35	Summe Einzahlungen aus der Finanzierungstätigkeit							0,00	0,00	0,00
1/211000-344000	Tilgung Darlehen Schulbaufonds		3611	64					14.500,00	54.313,60

		MVAG		VC QU	Ergebnisvoranschlag			Finanzierungsvoranschlag				
		EH	FH		VA 2023	VA 2022	RA 2021	VA 2023	VA 2022	RA 2021		
1/211000-346000	Tilgung Darlehen			3614	65					8.600,00	12.849,28	
SU 36	Summe Auszahlungen aus der Finanzierungstätigkeit									0,00	23.100,00	67.162,88
SA4	Saldo (4) Geldfluss aus der Finanzierungstätigkeit (35 – 36)									0,00	-23.100,00	-67.162,88
SA5	Saldo (5) Geldfluss aus der voranschlagswirksamen Gebarung (Saldo 3 + Saldo 4)									-339.800,00	-279.200,00	-287.167,38
212	Hauptschulen											
212010	Neue Mittelschulen											
	Operative Gebarung											
SU 21 / 31	Summe Erträge / Einzahlungen operative Gebarung					0,00	0,00	0,00		0,00	0,00	0,00
1/212010-720000	Interne Verrechnung Stunden Bauhof	2225	3225	24	2.400,00	2.000,00	783,40	2.400,00	2.000,00	783,40	783,40	
1/212010-752000	Schulumlagen an Mittelschulen	2231	3231	26	268.500,00	570.500,00	320.618,08	268.500,00	570.500,00	320.618,08	320.618,08	
SU 22 / 32	Summe Aufwendungen / Auszahlungen operative Gebarung					270.900,00	572.500,00	321.401,48		270.900,00	572.500,00	321.401,48
SA 0 / SA 1	(0) Nettoergebnis (21 - 22) / (1) Geldfluss operative Gebarung (31 – 32)					-270.900,00	-572.500,00	-321.401,48		-270.900,00	-572.500,00	-321.401,48
SU 23	Summe Haushaltsrücklagen					0,00	0,00	0,00		0,00	0,00	0,00
SA00	Nettoergebnis nach Zuw./Entn. Haushaltsrücklagen (Saldo 0 +/- SU23)					-270.900,00	-572.500,00	-321.401,48				
	Investive Gebarung											
SU 33	Summe Einzahlungen investive Gebarung									0,00	0,00	0,00
SU 34	Summe Auszahlungen investive Gebarung									0,00	0,00	0,00
SA2	Saldo (2) Geldfluss aus der Investiven Gebarung (33 – 34)									0,00	0,00	0,00
SA3	Saldo (3) Nettofinanzierungssaldo (Saldo 1 + Saldo 2)									-270.900,00	-572.500,00	-321.401,48
	Finanzierungstätigkeit											
SU 35	Summe Einzahlungen aus der Finanzierungstätigkeit									0,00	0,00	0,00
SU 36	Summe Auszahlungen aus der Finanzierungstätigkeit									0,00	0,00	0,00
SA4	Saldo (4) Geldfluss aus der Finanzierungstätigkeit (35 – 36)									0,00	0,00	0,00
SA5	Saldo (5) Geldfluss aus der voranschlagswirksamen Gebarung (Saldo 3 + Saldo 4)									-270.900,00	-572.500,00	-321.401,48
213	Sonderschulen											
213000	Sonderschulen											
	Operative Gebarung											
SU 21 / 31	Summe Erträge / Einzahlungen operative Gebarung					0,00	0,00	0,00		0,00	0,00	0,00
1/213000-600000	Energiebezüge	2222	3222	24		400,00	334,48		400,00		186,48	
1/213000-659000	Geldverkehrs- und Bankspesen	2244	3244	24			33,58				33,58	
1/213000-752000	Schulumlagen an Sonderschulen	2231	3231	26	55.100,00	53.500,00	48.221,20	55.100,00	53.500,00	48.221,20	48.221,20	
SU 22 / 32	Summe Aufwendungen / Auszahlungen operative Gebarung					55.100,00	53.900,00	48.589,26		55.100,00	53.900,00	48.441,26
SA 0 / SA 1	(0) Nettoergebnis (21 - 22) / (1) Geldfluss operative Gebarung (31 – 32)					-55.100,00	-53.900,00	-48.589,26		-55.100,00	-53.900,00	-48.441,26
SU 23	Summe Haushaltsrücklagen					0,00	0,00	0,00		0,00	0,00	0,00
SA00	Nettoergebnis nach Zuw./Entn. Haushaltsrücklagen (Saldo 0 +/- SU23)					-55.100,00	-53.900,00	-48.589,26				

	MVAG	VC QU	Ergebnisvoranschlag			Finanzierungsvoranschlag				
			EH	FH	VA 2023	VA 2022	RA 2021	VA 2023	VA 2022	RA 2021
Investive Gebarung										
SU 33			Summe Einzahlungen investive Gebarung					0,00	0,00	0,00
SU 34			Summe Auszahlungen investive Gebarung					0,00	0,00	0,00
SA2			Saldo (2) Geldfluss aus der Investiven Gebarung (33 – 34)					0,00	0,00	0,00
SA3			Saldo (3) Nettofinanzierungssaldo (Saldo 1 + Saldo 2)					-55.100,00	-53.900,00	-48.441,26
Finanzierungstätigkeit										
SU 35			Summe Einzahlungen aus der Finanzierungstätigkeit					0,00	0,00	0,00
SU 36			Summe Auszahlungen aus der Finanzierungstätigkeit					0,00	0,00	0,00
SA4			Saldo (4) Geldfluss aus der Finanzierungstätigkeit (35 – 36)					0,00	0,00	0,00
SA5			Saldo (5) Geldfluss aus der voranschlagswirksamen Gebarung (Saldo 3 + Saldo 4)					-55.100,00	-53.900,00	-48.441,26
214 Polytechnische Schulen										
214000 Polytechnische Schulen										
Operative Gebarung										
SU 21 / 31			Summe Erträge / Einzahlungen operative Gebarung			0,00	0,00	0,00	0,00	0,00
1/214000-752000			Schulerhaltsbeiträge	2231 3231 26	21.900,00	93.200,00	62.300,00	21.900,00	93.200,00	62.300,00
SU 22 / 32			Summe Aufwendungen / Auszahlungen operative Gebarung			21.900,00	93.200,00	62.300,00	21.900,00	93.200,00
SA 0 / SA 1			(0) Nettoergebnis (21 - 22) / (1) Geldfluss operative Gebarung (31 – 32)			-21.900,00	-93.200,00	-62.300,00	-21.900,00	-93.200,00
SU 23			Summe Haushaltsrücklagen			0,00	0,00	0,00	0,00	0,00
SA00			Nettoergebnis nach Zuw./Entn. Haushaltsrücklagen (Saldo 0 +/- SU23)			-21.900,00	-93.200,00	-62.300,00		
Investive Gebarung										
SU 33			Summe Einzahlungen investive Gebarung					0,00	0,00	0,00
SU 34			Summe Auszahlungen investive Gebarung					0,00	0,00	0,00
SA2			Saldo (2) Geldfluss aus der Investiven Gebarung (33 – 34)					0,00	0,00	0,00
SA3			Saldo (3) Nettofinanzierungssaldo (Saldo 1 + Saldo 2)					-21.900,00	-93.200,00	-62.300,00
Finanzierungstätigkeit										
SU 35			Summe Einzahlungen aus der Finanzierungstätigkeit					0,00	0,00	0,00
SU 36			Summe Auszahlungen aus der Finanzierungstätigkeit					0,00	0,00	0,00
SA4			Saldo (4) Geldfluss aus der Finanzierungstätigkeit (35 – 36)					0,00	0,00	0,00
SA5			Saldo (5) Geldfluss aus der voranschlagswirksamen Gebarung (Saldo 3 + Saldo 4)					-21.900,00	-93.200,00	-62.300,00
22 Berufsbildender Unterricht; Anstalten der Lehrer- und Erzieherbildung										
220 Berufsbildende Pflichtschulen										
220000 Berufsbildende Pflichtschulen										
Operative Gebarung										
SU 21 / 31			Summe Erträge / Einzahlungen operative Gebarung			0,00	0,00	0,00	0,00	0,00

		MVAG VC QU			Ergebnisvoranschlag			Finanzierungsvoranschlag		
		EH	FH		VA 2023	VA 2022	RA 2021	VA 2023	VA 2022	RA 2021
1/220000-729000	Berufsschülerhaltungsbeitrag	2225	3225	24			138.330,00			138.330,00
1/220000-751000	Berufsschülerhaltungsbeitrag	2231	3231	26	165.000,00	132.000,00		165.000,00	132.000,00	
SU 22 / 32	Summe Aufwendungen / Auszahlungen operative Gebarung				165.000,00	132.000,00	138.330,00	165.000,00	132.000,00	138.330,00
SA 0 / SA 1	(0) Nettoergebnis (21 - 22) / (1) Geldfluss operative Gebarung (31 - 32)				-165.000,00	-132.000,00	-138.330,00	-165.000,00	-132.000,00	-138.330,00
SU 23	Summe Haushaltsrücklagen				0,00	0,00	0,00	0,00	0,00	0,00
SA00	Nettoergebnis nach Zuw./Entn. Haushaltsrücklagen (Saldo 0 +/- SU23)				-165.000,00	-132.000,00	-138.330,00			
Investive Gebarung										
SU 33	Summe Einzahlungen investive Gebarung							0,00	0,00	0,00
SU 34	Summe Auszahlungen investive Gebarung							0,00	0,00	0,00
SA2	Saldo (2) Geldfluss aus der Investiven Gebarung (33 - 34)							0,00	0,00	0,00
SA3	Saldo (3) Nettofinanzierungssaldo (Saldo 1 + Saldo 2)							-165.000,00	-132.000,00	-138.330,00
Finanzierungstätigkeit										
SU 35	Summe Einzahlungen aus der Finanzierungstätigkeit							0,00	0,00	0,00
SU 36	Summe Auszahlungen aus der Finanzierungstätigkeit							0,00	0,00	0,00
SA4	Saldo (4) Geldfluss aus der Finanzierungstätigkeit (35 - 36)							0,00	0,00	0,00
SA5	Saldo (5) Geldfluss aus der voranschlagswirksamen Gebarung (Saldo 3 + Saldo 4)							-165.000,00	-132.000,00	-138.330,00
23 Förderung des Unterrichts										
232	Schülerbetreuung									
232000	Schülerbetreuung									
Operative Gebarung										
SU 21 / 31	Summe Erträge / Einzahlungen operative Gebarung				0,00	0,00	0,00	0,00	0,00	0,00
1/232000-728000	Ferienbetreuung Volksschule	2225	3225	24	6.000,00	6.300,00	6.227,00	6.000,00	6.300,00	6.227,00
SU 22 / 32	Summe Aufwendungen / Auszahlungen operative Gebarung				6.000,00	6.300,00	6.227,00	6.000,00	6.300,00	6.227,00
SA 0 / SA 1	(0) Nettoergebnis (21 - 22) / (1) Geldfluss operative Gebarung (31 - 32)				-6.000,00	-6.300,00	-6.227,00	-6.000,00	-6.300,00	-6.227,00
SU 23	Summe Haushaltsrücklagen				0,00	0,00	0,00	0,00	0,00	0,00
SA00	Nettoergebnis nach Zuw./Entn. Haushaltsrücklagen (Saldo 0 +/- SU23)				-6.000,00	-6.300,00	-6.227,00			
Investive Gebarung										
SU 33	Summe Einzahlungen investive Gebarung							0,00	0,00	0,00
SU 34	Summe Auszahlungen investive Gebarung							0,00	0,00	0,00
SA2	Saldo (2) Geldfluss aus der Investiven Gebarung (33 - 34)							0,00	0,00	0,00
SA3	Saldo (3) Nettofinanzierungssaldo (Saldo 1 + Saldo 2)							-6.000,00	-6.300,00	-6.227,00
Finanzierungstätigkeit										
SU 35	Summe Einzahlungen aus der Finanzierungstätigkeit							0,00	0,00	0,00
SU 36	Summe Auszahlungen aus der Finanzierungstätigkeit							0,00	0,00	0,00
SA4	Saldo (4) Geldfluss aus der Finanzierungstätigkeit (35 - 36)							0,00	0,00	0,00

		MVAG VC QU			Ergebnisvoranschlag			Finanzierungsvoranschlag		
		EH	FH		VA 2023	VA 2022	RA 2021	VA 2023	VA 2022	RA 2021
SA5	Saldo (5) Geldfluss aus der voranschlagswirksamen Gebarung (Saldo 3 + Saldo 4)							-6.000,00	-6.300,00	-6.227,00
24	Vorschulische Erziehung									
240	Kindergärten									
240000	Kindergarten Miteinander									
	Operative Gebarung									
2/240000+808000	Essensbeiträge	2116	3116	16	6.500,00	6.000,00	6.130,55	6.500,00	6.000,00	6.051,50
2/240000+810000	Elternbeiträge	2114	3114	13	8.500,00	6.000,00	8.606,04	8.500,00	6.000,00	7.707,83
2/240000+810100	Elternbeiträge Nachmittagsbetreuung	2114	3114	13	11.000,00	8.000,00	8.934,02	11.000,00	8.000,00	8.725,24
2/240000+817000	Erträge aus der Auflösung von sonstigen Rückstellungen	2117			6.400,00	700,00	2.173,43			
2/240000+829000	Vergütung nach dem Epidemiegesetz	2116	3116	18		900,00			900,00	
2/240000+861000	Zuschuss Land NÖ Kindergartenfonds	2121	3121	15	4.800,00	6.300,00	500,00	4.800,00	6.300,00	500,00
2/240000+861100	Förderungen Land NÖ	2121	3121	15	1.300,00	4.100,00	9.735,89	1.300,00	4.100,00	9.735,89
2/240000+863000	AMS: Eingliederungshilfe	2121	3121	15			805,39			805,39
SU 21 / 31	Summe Erträge / Einzahlungen operative Gebarung				38.500,00	32.000,00	36.885,32	32.100,00	31.300,00	33.525,85
1/240000-400000	Geringwertige Wirtschaftsgüter des Anlagevermögens	2221	3221	23	5.000,00	2.500,00	1.394,29	5.000,00	2.500,00	1.394,29
1/240000-430000	Lebensmittel	2221	3221	23	6.500,00	5.000,00	6.707,32	6.500,00	5.000,00	6.625,61
1/240000-454000	Reinigungsmittel	2221	3221	23	1.500,00	1.500,00	2.187,70	1.500,00	1.500,00	2.220,32
1/240000-456000	Schreib-, Zeichen- und sonstige Büromittel	2221	3221	23	1.500,00	1.000,00	1.210,58	1.500,00	1.000,00	1.585,98
1/240000-458000	Mittel zur ärztlichen Betreuung und Gesundheitsvorsorge	2221	3221	23			304,00			304,00
1/240000-459000	Beschäftigungsmaterial	2221	3221	23	10.000,00	8.000,00	8.424,28	10.000,00	8.000,00	8.570,25
1/240000-511000	Geldbezüge der Vertragsbediensteten in handwerklicher Verwendung	2211	3211	20	112.400,00	121.600,00	104.677,00	112.400,00	121.600,00	104.677,00
1/240000-523000	Geldbezüge der nicht ganzjährig beschäftigten Arbeiter	2211	3211	20	2.100,00	7.300,00	15.476,67	2.100,00	7.300,00	15.476,67
1/240000-565000	Mehrleistungsvergütungen	2211	3211	20	100,00			100,00		
1/240000-569000	sonstige Nebengebühren	2211	3211	20	1.400,00	1.300,00	2.040,03	1.400,00	1.300,00	2.040,03
1/240000-580000	Dienstgeberbeiträge Ausgleichsfonds für Familienbeihilfen	2212	3212	20	4.600,00	4.600,00	4.701,61	4.600,00	4.600,00	4.701,61
1/240000-582000	Sonstige Dienstgeberbeiträge zur sozialen Sicherheit	2212	3212	20	25.000,00	28.900,00	25.812,46	25.000,00	28.900,00	25.812,46
1/240000-592000	Dotierung von Rückstellungen für Jubiläumswendungen	2214			1.100,00	2.500,00	6.364,10			
1/240000-600000	Strom	2222	3222	24	9.200,00	3.200,00	1.303,25	9.200,00	3.200,00	1.626,58
1/240000-600300	Wärme	2222	3222	24	12.000,00	4.500,00	2.870,76	12.000,00	4.500,00	2.870,76

		MVAG		VC QU	Ergebnisvoranschlag			Finanzierungsvoranschlag		
		EH	FH		VA 2023	VA 2022	RA 2021	VA 2023	VA 2022	RA 2021
1/240000-613000	Instandhaltung von sonstigen Grundstückseinrichtungen	2224	3224	24	1.000,00	1.000,00	530,00	1.000,00	1.000,00	530,00
1/240000-614000	Instandhaltung von Gebäuden	2224	3224	24	5.000,00	5.000,00	6.029,52	5.000,00	5.000,00	6.029,52
1/240000-618000	Instandhaltung von sonstigen Anlagen	2224	3224	24	1.500,00	1.500,00	1.478,54	1.500,00	1.500,00	1.238,54
1/240000-619000	Instandhaltung von Sonderanlagen	2224	3224	24	500,00	2.000,00		500,00	2.000,00	288,00
1/240000-631000	Telekommunikationsdienste	2222	3222	24	800,00	800,00	676,37	800,00	800,00	666,38
1/240000-640000	Rechtskosten	2222	3222	24	400,00	400,00	330,80	400,00	400,00	330,80
1/240000-650000	Zinsen für Finanzschulden - Inland	2241	3241	25	4.100,00	1.200,00	1.482,73	4.100,00	1.200,00	1.482,73
1/240000-670000	Versicherungen	2222	3222	24	4.000,00	3.700,00	796,83	4.000,00	3.700,00	595,85
1/240000-680000	Planmäßige Abschreibung	2226			2.800,00	3.500,00	4.037,53			
1/240000-700000	Mietzinse - Pöchlarn Kommunalimmobilienverwaltungsgesellschaft	2223	3223	24	144.000,00	129.200,00	129.104,61	144.000,00	129.200,00	129.104,61
1/240000-710000	Öffentliche Abgaben	2225	3225	24	7.000,00	7.000,00	6.558,94	7.000,00	7.000,00	5.700,04
1/240000-720000	Interne Verrechnung Stunden Bauhof	2225	3225	24	2.400,00	2.000,00	1.951,87	2.400,00	2.000,00	1.951,87
1/240000-728000	Entgelte für sonstige Leistungen	2225	3225	24	1.000,00	1.000,00	615,89	1.000,00	1.000,00	746,89
SU 22 / 32	Summe Aufwendungen / Auszahlungen operative Gebarung				366.900,00	350.200,00	337.067,68	363.000,00	344.200,00	326.570,79
SA 0 / SA 1	(0) Nettoergebnis (21 - 22) / (1) Geldfluss operative Gebarung (31 - 32)				-328.400,00	-318.200,00	-300.182,36	-330.900,00	-312.900,00	-293.044,94
SU 23	Summe Haushaltsrücklagen				0,00	0,00	0,00	0,00	0,00	0,00
SA00	Nettoergebnis nach Zuw./Entn. Haushaltsrücklagen (Saldo 0 +/- SU23)				-328.400,00	-318.200,00	-300.182,36			
Investive Gebarung										
SU 33	Summe Einzahlungen investive Gebarung							0,00	0,00	0,00
1/240000-020000	Maschinen und maschinelle Anlagen		3414	2 41						4.375,00
5/240000-042000	Amts-, Betriebs- und Geschäftsausstattung		3415	1 41				40.000,00		
1/240000-042000	Amts-, Betriebs- und Geschäftsausstattung		3415	2 41						734,18
1/240000-050000	Ankauf Spiel-/Turngeräte		3412	2 40				7.500,00		
5/240000-050000	Sonderanlagen		3412	1 40				5.000,00		
SU 34	Summe Auszahlungen investive Gebarung							52.500,00	0,00	5.109,18
SA2	Saldo (2) Geldfluss aus der Investiven Gebarung (33 - 34)							-52.500,00	0,00	-5.109,18
SA3	Saldo (3) Nettofinanzierungssaldo (Saldo 1 + Saldo 2)							-383.400,00	-312.900,00	-298.154,12
Finanzierungstätigkeit										
6/240000+346000	Investitionsdarlehen von Finanzunternehmen		3514	1 55				45.000,00		
SU 35	Summe Einzahlungen aus der Finanzierungstätigkeit							45.000,00	0,00	0,00
1/240000-346000	Tilgung Darlehen		3614	65				28.900,00	26.600,00	26.625,00
SU 36	Summe Auszahlungen aus der Finanzierungstätigkeit							28.900,00	26.600,00	26.625,00
SA4	Saldo (4) Geldfluss aus der Finanzierungstätigkeit (35 - 36)							16.100,00	-26.600,00	-26.625,00
SA5	Saldo (5) Geldfluss aus der voranschlagswirksamen Gebarung (Saldo 3 + Saldo 4)							-367.300,00	-339.500,00	-324.779,12

		MVAG		VC QU	Ergebnisvoranschlag			Finanzierungsvoranschlag		
		EH	FH		VA 2023	VA 2022	RA 2021	VA 2023	VA 2022	RA 2021
240100	Kindergarten Sonnenschein									
Operative Gebarung										
2/240100+808000	Essensbeiträge	2116	3116	16	3.000,00	3.500,00	2.941,92	3.000,00	3.500,00	2.927,15
2/240100+810000	Elternbeiträge	2114	3114	13	8.000,00	6.500,00	7.252,24	8.000,00	6.500,00	6.951,33
2/240100+810100	Elternbeiträge Nachmittagsbetreuung	2114	3114	13	4.000,00	3.000,00	3.070,95	4.000,00	3.000,00	3.194,85
2/240100+829000	Verütung nach dem Epidemiegesezt	2116	3116	18		700,00	106,87		700,00	106,87
2/240100+861000	Zuschuss Land NÖ Kindergartenfonds	2121	3121	15	400,00	1.800,00	3.652,48	400,00	1.800,00	3.652,48
SU 21 / 31	Summe Erträge / Einzahlungen operative Gebarung				15.400,00	15.500,00	17.024,46	15.400,00	15.500,00	16.832,68
1/240100-400000	Geringwertige Wirtschaftsgüter des Anlagevermögens	2221	3221	23	2.000,00	2.500,00	2.940,82	2.000,00	2.500,00	2.940,82
1/240100-430000	Lebensmittel	2221	3221	23	3.500,00	3.500,00	2.765,00	3.500,00	3.500,00	2.936,50
1/240100-454000	Reinigungsmittel	2221	3221	23	1.500,00	1.500,00	900,28	1.500,00	1.500,00	1.013,96
1/240100-456000	Schreib-, Zeichen- und sonstige Büromittel	2221	3221	23	1.000,00	1.000,00	1.718,12	1.000,00	1.000,00	1.718,12
1/240100-459000	Beschäftigungsmaterial	2221	3221	23	10.000,00	8.000,00	6.236,13	10.000,00	8.000,00	6.204,48
1/240100-511000	Geldbezüge der Vertragsbediensteten in handwerklicher Verwendung	2211	3211	20	121.400,00	107.300,00	98.180,98	121.400,00	107.300,00	98.180,98
1/240100-523000	Geldbezüge der nicht ganzjährig beschäftigten Arbeiter	2211	3211	20	5.100,00	3.500,00	4.546,64	5.100,00	3.500,00	4.546,64
1/240100-569000	Sonstige Nebengebühren	2211	3211	20	600,00	800,00	835,06	600,00	800,00	835,06
1/240100-580000	Dienstgeberbeiträge Ausgleichsfonds für Familienbeihilfen	2212	3212	20	5.000,00	4.400,00	3.991,36	5.000,00	4.400,00	3.991,36
1/240100-582000	Sonstige Dienstgeberbeiträge zur sozialen Sicherheit	2212	3212	20	27.500,00	23.900,00	22.336,50	27.500,00	23.900,00	22.336,50
1/240100-592000	Dotierung von Rückstellungen für Jubiläumswendungen	2214			900,00	800,00	610,30			
1/240100-600000	Strom	2222	3222	24	2.800,00	1.000,00	216,24	2.800,00	1.000,00	252,91
1/240100-600300	Wärme	2222	3222	24	16.800,00	6.000,00	5.398,43	16.800,00	6.000,00	5.398,43
1/240100-613000	Instandhaltung von sonstigen Grundstückseinrichtungen	2224	3224	24	2.000,00	2.000,00	1.872,01	2.000,00	2.000,00	1.872,01
1/240100-614000	Instandhaltung von Gebäuden	2224	3224	24	24.000,00	2.200,00	1.275,63	24.000,00	2.200,00	1.275,63
1/240100-618000	Instandhaltung von sonstigen Anlagen	2224	3224	24	1.500,00	1.500,00	2.257,46	1.500,00	1.500,00	2.257,46
1/240100-631000	Telekommunikationsdienste	2222	3222	24	1.500,00	1.000,00	1.160,00	1.500,00	1.000,00	1.164,15
1/240100-640000	Rechtskosten	2222	3222	24	100,00	100,00	23,00	100,00	100,00	23,00
1/240100-650000	Kreditzinsen	2241	3241	25	3.900,00	1.100,00	1.320,37	3.900,00	1.100,00	1.320,37
1/240100-670000	Versicherungen	2222	3222	24	2.000,00	1.700,00	1.814,83	2.000,00	1.700,00	1.628,50
1/240100-680000	Planmäßige Abschreibung	2226			27.300,00	27.900,00	28.637,81			
1/240100-691000	Schadensvergütungen	2225	3225	24			104,73			104,73
1/240100-700000	Mietzinse	2223	3223	24	200,00	200,00	146,50	200,00	200,00	146,50
1/240100-710000	Öffentliche Abgaben	2225	3225	24	3.500,00	3.500,00	3.188,59	3.500,00	3.500,00	3.188,59
1/240100-720000	Interne Verrechnung Stunden Bauhof	2225	3225	24	2.400,00	2.000,00	2.097,92	2.400,00	2.000,00	2.097,92

		MVAG		VC QU	Ergebnisvoranschlag			Finanzierungsvoranschlag		
		EH	FH		VA 2023	VA 2022	RA 2021	VA 2023	VA 2022	RA 2021
1/240100-724000	Reisegebühren	2225	3225	24	200,00	100,00	158,76	200,00	100,00	158,76
1/240100-728000	Entgelte für sonstige Leistungen	2225	3225	24	500,00	500,00	546,60	500,00	500,00	447,60
SU 22 / 32	Summe Aufwendungen / Auszahlungen operative Gebarung				267.200,00	208.000,00	195.280,07	239.000,00	179.300,00	166.040,98
SA 0 / SA 1	(0) Nettoergebnis (21 - 22) / (1) Geldfluss operative Gebarung (31 - 32)				-251.800,00	-192.500,00	-178.255,61	-223.600,00	-163.800,00	-149.208,30
SU 23	Summe Haushaltsrücklagen				0,00	0,00	0,00	0,00	0,00	0,00
SA00	Nettoergebnis nach Zuw./Entn. Haushaltsrücklagen (Saldo 0 +/- SU23)				-251.800,00	-192.500,00	-178.255,61			
Investive Gebarung										
SU 33	Summe Einzahlungen investive Gebarung							0,00	0,00	0,00
1/240100-010000	Gebäude und Bauten		3413	2 40					11.000,00	
1/240100-020000	Maschinen und maschinelle Anlagen		3414	2 41						6.415,00
SU 34	Summe Auszahlungen investive Gebarung							0,00	11.000,00	6.415,00
SA2	Saldo (2) Geldfluss aus der Investiven Gebarung (33 - 34)							0,00	-11.000,00	-6.415,00
SA3	Saldo (3) Nettofinanzierungssaldo (Saldo 1 + Saldo 2)							-223.600,00	-174.800,00	-155.623,30
Finanzierungstätigkeit										
SU 35	Summe Einzahlungen aus der Finanzierungstätigkeit							0,00	0,00	0,00
1/240100-346000	Tilgung Darlehen - Neubau Kindergarten		3614	65				16.800,00	17.400,00	17.252,05
SU 36	Summe Auszahlungen aus der Finanzierungstätigkeit							16.800,00	17.400,00	17.252,05
SA4	Saldo (4) Geldfluss aus der Finanzierungstätigkeit (35 - 36)							-16.800,00	-17.400,00	-17.252,05
SA5	Saldo (5) Geldfluss aus der voranschlagswirksamen Gebarung (Saldo 3 + Saldo 4)							-240.400,00	-192.200,00	-172.875,35
240300	Kindergartentransporte									
Operative Gebarung										
2/240300+810000	Elternbeiträge	2114	3114	13	1.500,00	1.500,00	2.210,00	1.500,00	1.500,00	1.851,59
SU 21 / 31	Summe Erträge / Einzahlungen operative Gebarung				1.500,00	1.500,00	2.210,00	1.500,00	1.500,00	1.851,59
SU 22 / 32	Summe Aufwendungen / Auszahlungen operative Gebarung				0,00	0,00	0,00	0,00	0,00	0,00
SA 0 / SA 1	(0) Nettoergebnis (21 - 22) / (1) Geldfluss operative Gebarung (31 - 32)				1.500,00	1.500,00	2.210,00	1.500,00	1.500,00	1.851,59
SU 23	Summe Haushaltsrücklagen				0,00	0,00	0,00	0,00	0,00	0,00
SA00	Nettoergebnis nach Zuw./Entn. Haushaltsrücklagen (Saldo 0 +/- SU23)				1.500,00	1.500,00	2.210,00			
Investive Gebarung										
SU 33	Summe Einzahlungen investive Gebarung							0,00	0,00	0,00
SU 34	Summe Auszahlungen investive Gebarung							0,00	0,00	0,00
SA2	Saldo (2) Geldfluss aus der Investiven Gebarung (33 - 34)							0,00	0,00	0,00
SA3	Saldo (3) Nettofinanzierungssaldo (Saldo 1 + Saldo 2)							1.500,00	1.500,00	1.851,59
Finanzierungstätigkeit										
SU 35	Summe Einzahlungen aus der Finanzierungstätigkeit							0,00	0,00	0,00
SU 36	Summe Auszahlungen aus der Finanzierungstätigkeit							0,00	0,00	0,00
SA4	Saldo (4) Geldfluss aus der Finanzierungstätigkeit (35 - 36)							0,00	0,00	0,00

		MVAG		VC QU	Ergebnisvoranschlag			Finanzierungsvoranschlag		
		EH	FH		VA 2023	VA 2022	RA 2021	VA 2023	VA 2022	RA 2021
SA5	Saldo (5) Geldfluss aus der voranschlagswirksamen Gebarung (Saldo 3 + Saldo 4)							1.500,00	1.500,00	1.851,59
240400	Kinderbetreuung Wichtelstube									
Operative Gebarung										
2/240400+808000	Essensbeiträge	2116	3116	16	2.000,00	2.000,00	2.025,92	2.000,00	2.000,00	2.126,00
2/240400+810000	Beiträge Betreuung	2114	3114	13	25.000,00	25.000,00	25.602,66	25.000,00	25.000,00	26.495,24
2/240400+810100	Bastelbeitrag	2114	3114	13	300,00	300,00	310,00	300,00	300,00	300,00
2/240400+817000	Erträge aus der Auflösung von sonstigen Rückstellungen	2117					771,26			
2/240400+861000	Kapitaltransferzahlungen von Ländern und Landesfonds	2121	3121	15	24.500,00	12.800,00	24.558,00	24.500,00	12.800,00	24.558,00
SU 21 / 31	Summe Erträge / Einzahlungen operative Gebarung				51.800,00	40.100,00	53.267,84	51.800,00	40.100,00	53.479,24
1/240400-400000	Geringwertige Wirtschaftsgüter des Anlagevermögens	2221	3221	23	1.000,00	1.000,00	516,90	1.000,00	1.000,00	516,90
1/240400-430000	Lebensmittel	2221	3221	23	2.500,00	2.500,00	2.065,14	2.500,00	2.500,00	2.180,28
1/240400-454000	Reinigungsmittel	2221	3221	23	500,00	500,00	509,29	500,00	500,00	517,60
1/240400-456000	Schreib-, Zeichen- und sonstige Büromittel	2221	3221	23	500,00	500,00	232,67	500,00	500,00	232,67
1/240400-459000	Beschäftigungsmaterial	2221	3221	23	2.000,00	3.000,00	1.546,76	2.000,00	3.000,00	1.523,32
1/240400-510000	Geldbezüge der Vertragsbediensteten der Verwaltung	2211	3211	20	74.600,00	71.800,00	56.823,35	74.600,00	71.800,00	56.823,35
1/240400-511000	Geldbezüge der Vertragsbediensteten in handwerklicher Verwendung	2211	3211	20	13.300,00	13.100,00	14.094,07	13.300,00	13.100,00	14.094,07
1/240400-522000	Angestellte nicht ganzjährig beschäftigt	2211	3211	20	2.000,00	5.600,00	12.297,73	2.000,00	5.600,00	12.297,73
1/240400-523000	Geldbezüge der nicht ganzjährig beschäftigten Arbeiter	2211	3211	20		1.300,00			1.300,00	
1/240400-569000	sonstige Nebengebühren	2211	3211	20	3.300,00	3.300,00	2.856,37	3.300,00	3.300,00	2.856,37
1/240400-580000	Dienstgeberbeiträge Ausgleichsfonds für Familienbeihilfen	2212	3212	20	3.700,00	3.500,00	3.356,80	3.700,00	3.500,00	3.356,80
1/240400-582000	Sonstige Dienstgeberbeiträge zur sozialen Sicherheit	2212	3212	20	19.900,00	19.100,00	18.231,75	19.900,00	19.100,00	18.231,75
1/240400-592000	Dotierung von Rückstellungen für Jubiläumswendungen	2214			1.800,00	1.700,00	3.525,80			
1/240400-600000	Strom	2222	3222	24	1.500,00	600,00	561,54	1.500,00	600,00	561,54
1/240400-600300	Wärme	2222	3222	24	2.400,00	1.000,00	826,98	2.400,00	1.000,00	826,98
1/240400-613000	Instandhaltung von sonstigen Grundstückseinrichtungen	2224	3224	24	1.000,00	1.000,00	730,00	1.000,00	1.000,00	730,00
1/240400-618000	Instandhaltung von sonstigen Anlagen	2224	3224	24	500,00	500,00	512,56	500,00	500,00	512,56
1/240400-631000	Telekommunikationsdienste	2222	3222	24	700,00	500,00	557,04	700,00	500,00	557,44
1/240400-640000	Rechtskosten	2222	3222	24	500,00	300,00		500,00	300,00	
1/240400-670000	Versicherungen	2222	3222	24	200,00	200,00	199,21	200,00	200,00	178,75

		MVAG		VC QU	Ergebnisvoranschlag			Finanzierungsvoranschlag		
		EH	FH		VA 2023	VA 2022	RA 2021	VA 2023	VA 2022	RA 2021
1/240400-680000	Planmäßige Abschreibung	2226			4.400,00	4.600,00	4.773,63			
1/240400-700000	Mietzinse	2223	3223	24	8.000,00	7.500,00	5.638,22	8.000,00	7.500,00	5.638,22
1/240400-720000	Interne Verrechnung Stunden Bauhof	2225	3225	24	1.200,00	1.000,00	146,06	1.200,00	1.000,00	146,06
1/240400-724000	Reisegebühren	2225	3225	24		100,00			100,00	
1/240400-728000	Entgelte für sonstige Leistungen	2225	3225	24	300,00	500,00	289,67	300,00	500,00	289,67
SU 22 / 32	Summe Aufwendungen / Auszahlungen operative Gebarung				145.800,00	144.700,00	130.291,54	139.600,00	138.400,00	122.072,06
SA 0 / SA 1	(0) Nettoergebnis (21 - 22) / (1) Geldfluss operative Gebarung (31 - 32)				-94.000,00	-104.600,00	-77.023,70	-87.800,00	-98.300,00	-68.592,82
SU 23	Summe Haushaltsrücklagen				0,00	0,00	0,00	0,00	0,00	0,00
SA00	Nettoergebnis nach Zuw./Entn. Haushaltsrücklagen (Saldo 0 +/- SU23)				-94.000,00	-104.600,00	-77.023,70			
Investive Gebarung										
SU 33	Summe Einzahlungen investive Gebarung							0,00	0,00	0,00
1/240400-042000	Amts-, Betriebs- und Geschäftsausstattung		3415	2 41						844,40
SU 34	Summe Auszahlungen investive Gebarung							0,00	0,00	844,40
SA2	Saldo (2) Geldfluss aus der Investiven Gebarung (33 - 34)							0,00	0,00	-844,40
SA3	Saldo (3) Nettofinanzierungssaldo (Saldo 1 + Saldo 2)							-87.800,00	-98.300,00	-69.437,22
Finanzierungstätigkeit										
SU 35	Summe Einzahlungen aus der Finanzierungstätigkeit							0,00	0,00	0,00
SU 36	Summe Auszahlungen aus der Finanzierungstätigkeit							0,00	0,00	0,00
SA4	Saldo (4) Geldfluss aus der Finanzierungstätigkeit (35 - 36)							0,00	0,00	0,00
SA5	Saldo (5) Geldfluss aus der voranschlagswirksamen Gebarung (Saldo 3 + Saldo 4)							-87.800,00	-98.300,00	-69.437,22
25 Außerschulische Jugendberufshilfe										
259 Sonstige Einrichtungen und Maßnahmen										
259000 Sonstige Einrichtungen und Maßnahmen (Jugendgemeinderat)										
Operative Gebarung										
2/259000+829000	Sonstige Einnahmen	2116	3116	18	700,00	200,00		700,00	200,00	
SU 21 / 31	Summe Erträge / Einzahlungen operative Gebarung				700,00	200,00	0,00	700,00	200,00	0,00
1/259000-728000	Entgelte für sonstige Leistungen	2225	3225	24	8.000,00	5.500,00	280,00	8.000,00	5.500,00	280,00
1/259000-757000	Streetwork Ybbs Nibelungengau	2234	3234	27	9.900,00			9.900,00		
1/259000-768000	ÖFFI-Förderung Jugendliche	2234	3234	27	500,00			500,00		
SU 22 / 32	Summe Aufwendungen / Auszahlungen operative Gebarung				18.400,00	5.500,00	280,00	18.400,00	5.500,00	280,00
SA 0 / SA 1	(0) Nettoergebnis (21 - 22) / (1) Geldfluss operative Gebarung (31 - 32)				-17.700,00	-5.300,00	-280,00	-17.700,00	-5.300,00	-280,00
SU 23	Summe Haushaltsrücklagen				0,00	0,00	0,00	0,00	0,00	0,00
SA00	Nettoergebnis nach Zuw./Entn. Haushaltsrücklagen (Saldo 0 +/- SU23)				-17.700,00	-5.300,00	-280,00			
Investive Gebarung										
SU 33	Summe Einzahlungen investive Gebarung							0,00	0,00	0,00

		MVAG VC QU			Ergebnisvoranschlag			Finanzierungsvoranschlag		
		EH	FH		VA 2023	VA 2022	RA 2021	VA 2023	VA 2022	RA 2021
SU 34	Summe Auszahlungen investive Gebarung							0,00	0,00	0,00
SA2	Saldo (2) Geldfluss aus der Investiven Gebarung (33 – 34)							0,00	0,00	0,00
SA3	Saldo (3) Nettofinanzierungssaldo (Saldo 1 + Saldo 2)							-17.700,00	-5.300,00	-280,00
Finanzierungstätigkeit										
SU 35	Summe Einzahlungen aus der Finanzierungstätigkeit							0,00	0,00	0,00
SU 36	Summe Auszahlungen aus der Finanzierungstätigkeit							0,00	0,00	0,00
SA4	Saldo (4) Geldfluss aus der Finanzierungstätigkeit (35 – 36)							0,00	0,00	0,00
SA5	Saldo (5) Geldfluss aus der voranschlagswirksamen Gebarung (Saldo 3 + Saldo 4)							-17.700,00	-5.300,00	-280,00
259100	Pfadfinder									
Operative Gebarung										
SU 21 / 31	Summe Erträge / Einzahlungen operative Gebarung				0,00	0,00	0,00	0,00	0,00	0,00
1/259100-600300	Wärme	2222	3222	24	4.800,00	2.500,00	506,26	4.800,00	2.500,00	506,26
1/259100-680000	Planmäßige Abschreibung	2226			5.200,00	5.200,00	5.168,65			
1/259100-757000	Laufende Transferzahlungen an private Organisationen ohne Erwerbszweck	2234	3234	27	2.000,00	2.000,00	1.500,00	2.000,00	2.000,00	1.500,00
SU 22 / 32	Summe Aufwendungen / Auszahlungen operative Gebarung				12.000,00	9.700,00	7.174,91	6.800,00	4.500,00	2.006,26
SA 0 / SA 1	(0) Nettoergebnis (21 - 22) / (1) Geldfluss operative Gebarung (31 – 32)				-12.000,00	-9.700,00	-7.174,91	-6.800,00	-4.500,00	-2.006,26
SU 23	Summe Haushaltsrücklagen				0,00	0,00	0,00	0,00	0,00	0,00
SA00	Nettoergebnis nach Zuw./Entn. Haushaltsrücklagen (Saldo 0 +/- SU23)				-12.000,00	-9.700,00	-7.174,91			
Investive Gebarung										
SU 33	Summe Einzahlungen investive Gebarung							0,00	0,00	0,00
SU 34	Summe Auszahlungen investive Gebarung							0,00	0,00	0,00
SA2	Saldo (2) Geldfluss aus der Investiven Gebarung (33 – 34)							0,00	0,00	0,00
SA3	Saldo (3) Nettofinanzierungssaldo (Saldo 1 + Saldo 2)							-6.800,00	-4.500,00	-2.006,26
Finanzierungstätigkeit										
SU 35	Summe Einzahlungen aus der Finanzierungstätigkeit							0,00	0,00	0,00
SU 36	Summe Auszahlungen aus der Finanzierungstätigkeit							0,00	0,00	0,00
SA4	Saldo (4) Geldfluss aus der Finanzierungstätigkeit (35 – 36)							0,00	0,00	0,00
SA5	Saldo (5) Geldfluss aus der voranschlagswirksamen Gebarung (Saldo 3 + Saldo 4)							-6.800,00	-4.500,00	-2.006,26
26	Sport und außerschulische Leibeserziehung									
262	Sportplätze									
262000	Sportplätze									
Operative Gebarung										
2/262000+811000	Einnahmen aus der Vermietung und Verpachtung	2115	3115	14	10.500,00	10.200,00	10.143,76	10.500,00	10.200,00	10.143,76

		MVAG VC QU			Ergebnisvoranschlag			Finanzierungsvoranschlag		
		EH	FH		VA 2023	VA 2022	RA 2021	VA 2023	VA 2022	RA 2021
2/262000+813000	Erträge aus der Auflösung von Investitionszuschüssen (Kapitaltransfers)	2127			1.100,00	1.100,00	1.076,92			
SU 21 / 31	Summe Erträge / Einzahlungen operative Gebarung				11.600,00	11.300,00	11.220,68	10.500,00	10.200,00	10.143,76
1/262000-680000	Planmäßige Abschreibung	2226			2.700,00	2.700,00	2.712,27			
1/262000-700100	Pachtzinse	2223	3223	24	10.500,00	10.200,00	10.143,76	10.500,00	10.200,00	10.143,76
1/262000-757400	Lfd. Transferzahlungen an private Organisationen ohne Erwerbszweck	2234	3234	27	10.500,00	10.200,00	10.143,76	10.500,00	10.200,00	10.143,76
SU 22 / 32	Summe Aufwendungen / Auszahlungen operative Gebarung				23.700,00	23.100,00	22.999,79	21.000,00	20.400,00	20.287,52
SA 0 / SA 1	(0) Nettoergebnis (21 - 22) / (1) Geldfluss operative Gebarung (31 - 32)				-12.100,00	-11.800,00	-11.779,11	-10.500,00	-10.200,00	-10.143,76
SU 23	Summe Haushaltsrücklagen				0,00	0,00	0,00	0,00	0,00	0,00
SA00	Nettoergebnis nach Zuw./Entn. Haushaltsrücklagen (Saldo 0 +/- SU23)				-12.100,00	-11.800,00	-11.779,11			
Investive Gebarung										
SU 33	Summe Einzahlungen investive Gebarung							0,00	0,00	0,00
SU 34	Summe Auszahlungen investive Gebarung							0,00	0,00	0,00
SA2	Saldo (2) Geldfluss aus der Investiven Gebarung (33 - 34)							0,00	0,00	0,00
SA3	Saldo (3) Nettofinanzierungssaldo (Saldo 1 + Saldo 2)							-10.500,00	-10.200,00	-10.143,76
Finanzierungstätigkeit										
SU 35	Summe Einzahlungen aus der Finanzierungstätigkeit							0,00	0,00	0,00
SU 36	Summe Auszahlungen aus der Finanzierungstätigkeit							0,00	0,00	0,00
SA4	Saldo (4) Geldfluss aus der Finanzierungstätigkeit (35 - 36)							0,00	0,00	0,00
SA5	Saldo (5) Geldfluss aus der voranschlagswirksamen Gebarung (Saldo 3 + Saldo 4)							-10.500,00	-10.200,00	-10.143,76
269	Sonstige Einrichtungen und Maßnahmen									
269000	Sonstige Einrichtungen und Maßnahmen									
Operative Gebarung										
6/269000+829910	Zuführung operative Gebarung	2116	3116	1 18		29.400,00			29.400,00	
SU 21 / 31	Summe Erträge / Einzahlungen operative Gebarung				0,00	29.400,00	0,00	0,00	29.400,00	0,00
1/269000-400000	Anschaffunen Lauftrad-Parcour	2221	3221	23	1.000,00			1.000,00		
1/269000-729910	Zuführung investive Gebarung	2225	3225	24		62.000,00			62.000,00	
1/269000-757100	Jugendförderung Fußball	2234	3234	27	5.500,00	5.500,00		5.500,00	5.500,00	
1/269000-757200	Sportvereine Subventionen	2234	3234	27	10.500,00	10.200,00	7.000,00	10.500,00	10.200,00	7.000,00
SU 22 / 32	Summe Aufwendungen / Auszahlungen operative Gebarung				17.000,00	77.700,00	7.000,00	17.000,00	77.700,00	7.000,00
SA 0 / SA 1	(0) Nettoergebnis (21 - 22) / (1) Geldfluss operative Gebarung (31 - 32)				-17.000,00	-48.300,00	-7.000,00	-17.000,00	-48.300,00	-7.000,00
SU 23	Summe Haushaltsrücklagen				0,00	0,00	0,00	0,00	0,00	0,00
SA00	Nettoergebnis nach Zuw./Entn. Haushaltsrücklagen (Saldo 0 +/- SU23)				-17.000,00	-48.300,00	-7.000,00			
Investive Gebarung										
6/269000+309000	Leaderförderung		3335	1 33				29.400,00	29.400,00	
SU 33	Summe Einzahlungen investive Gebarung							29.400,00	29.400,00	0,00

		MVAG		VC	QU	Ergebnisvoranschlag			Finanzierungsvoranschlag				
		EH	FH			VA 2023	VA 2022	RA 2021	VA 2023	VA 2022	RA 2021		
5/269000-050000	Sonderanlagen			3412	1	40					58.800,00		
SU 34	Summe Auszahlungen investive Gebarung									0,00	58.800,00	0,00	
SA2	Saldo (2) Geldfluss aus der Investiven Gebarung (33 – 34)									29.400,00	-29.400,00	0,00	
SA3	Saldo (3) Nettofinanzierungssaldo (Saldo 1 + Saldo 2)									12.400,00	-77.700,00	-7.000,00	
Finanzierungstätigkeit													
SU 35	Summe Einzahlungen aus der Finanzierungstätigkeit									0,00	0,00	0,00	
SU 36	Summe Auszahlungen aus der Finanzierungstätigkeit									0,00	0,00	0,00	
SA4	Saldo (4) Geldfluss aus der Finanzierungstätigkeit (35 – 36)									0,00	0,00	0,00	
SA5	Saldo (5) Geldfluss aus der voranschlagswirksamen Gebarung (Saldo 3 + Saldo 4)									12.400,00	-77.700,00	-7.000,00	
269001	Revitalisierung Skaterpark												
Operative Gebarung													
6/269001+829910	Zuführung operative Gebarung			2116	3116	1	18				32.600,00		
SU 21 / 31	Summe Erträge / Einzahlungen operative Gebarung							0,00	32.600,00	0,00	0,00	32.600,00	
SU 22 / 32	Summe Aufwendungen / Auszahlungen operative Gebarung							0,00	0,00	0,00	0,00	0,00	
SA 0 / SA 1	(0) Nettoergebnis (21 - 22) / (1) Geldfluss operative Gebarung (31 – 32)							0,00	32.600,00	0,00	32.600,00	0,00	
SU 23	Summe Haushaltsrücklagen							0,00	0,00	0,00	0,00	0,00	
SA00	Nettoergebnis nach Zuw./Entn. Haushaltsrücklagen (Saldo 0 +/- SU23)							0,00	32.600,00	0,00	0,00	0,00	
Investive Gebarung													
6/269001+301000	Förderung STERN			3331	1	33					32.600,00	32.600,00	
SU 33	Summe Einzahlungen investive Gebarung									32.600,00	32.600,00	0,00	
5/269001-006000	Anschaffungen Skaterpark			3412	1	40					65.200,00		
SU 34	Summe Auszahlungen investive Gebarung									0,00	65.200,00	0,00	
SA2	Saldo (2) Geldfluss aus der Investiven Gebarung (33 – 34)									32.600,00	-32.600,00	0,00	
SA3	Saldo (3) Nettofinanzierungssaldo (Saldo 1 + Saldo 2)									32.600,00	0,00	0,00	
Finanzierungstätigkeit													
SU 35	Summe Einzahlungen aus der Finanzierungstätigkeit									0,00	0,00	0,00	
SU 36	Summe Auszahlungen aus der Finanzierungstätigkeit									0,00	0,00	0,00	
SA4	Saldo (4) Geldfluss aus der Finanzierungstätigkeit (35 – 36)									0,00	0,00	0,00	
SA5	Saldo (5) Geldfluss aus der voranschlagswirksamen Gebarung (Saldo 3 + Saldo 4)									32.600,00	0,00	0,00	
27	Erwachsenenbildung												
270	Volkshochschulen												
270000	Volkshochschulen												
Operative Gebarung													
2/270000+810000	Kursbeiträge			2114	3114	13		7.000,00	7.000,00	2.760,50	7.000,00	7.000,00	2.760,50
2/270000+810100	Werbeanschaltungen			2114	3114	13		200,00	400,00	140,00	200,00	400,00	140,00

		MVAG		VC QU	Ergebnisvoranschlag			Finanzierungsvoranschlag		
		EH	FH		VA 2023	VA 2022	RA 2021	VA 2023	VA 2022	RA 2021
2/270000+816000	Kostenbeitrag Kleinregion VHS-Broschüre	2114	3114	13	2.000,00	2.000,00		2.000,00	2.000,00	
2/270000+861000	Förderung Land NÖ	2121	3121	15		1.000,00			1.000,00	
2/270000+867000	Lfd. Transfer: Verband NÖ VHS	2124	3124	16	1.000,00	1.000,00	698,87	1.000,00	1.000,00	698,87
SU 21 / 31	Summe Erträge / Einzahlungen operative Gebarung				10.200,00	11.400,00	3.599,37	10.200,00	11.400,00	3.599,37
1/270000-457000	Druckwerke	2221	3221	23	4.500,00	3.500,00	1.590,41	4.500,00	3.500,00	1.590,41
1/270000-630000	Postdienste	2222	3222	24	2.500,00	2.100,00	1.086,44	2.500,00	2.100,00	1.086,44
1/270000-700000	Raumbenützung	2223	3223	24	500,00	500,00	120,00	500,00	500,00	120,00
1/270000-728000	Entgelte für sonstige Leistungen	2225	3225	24	200,00	200,00	72,00	200,00	200,00	72,00
1/270000-728100	Entschädigung an Einzelpersonen	2225	3225	24	6.000,00	6.000,00		6.000,00	6.000,00	
1/270000-728200	Personalkostenersätze	2225	3225	24	8.000,00	8.000,00	7.530,60	8.000,00	8.000,00	7.530,60
SU 22 / 32	Summe Aufwendungen / Auszahlungen operative Gebarung				21.700,00	20.300,00	10.399,45	21.700,00	20.300,00	10.399,45
SA 0 / SA 1	(0) Nettoergebnis (21 - 22) / (1) Geldfluss operative Gebarung (31 - 32)				-11.500,00	-8.900,00	-6.800,08	-11.500,00	-8.900,00	-6.800,08
2/270000+895001	Entnahmen von allgemeinen Haushaltsrücklagen	2301					0,05			
1/270000-795001	Zuweisung an allgemeine Haushaltsrücklagen	2401					0,20			
SU 23	Summe Haushaltsrücklagen				0,00	0,00	-0,15	0,00	0,00	0,00
SA00	Nettoergebnis nach Zuw./Entn. Haushaltsrücklagen (Saldo 0 +/- SU23)				-11.500,00	-8.900,00	-6.800,23			
Investive Gebarung										
SU 33	Summe Einzahlungen investive Gebarung							0,00	0,00	0,00
SU 34	Summe Auszahlungen investive Gebarung							0,00	0,00	0,00
SA2	Saldo (2) Geldfluss aus der Investiven Gebarung (33 - 34)							0,00	0,00	0,00
SA3	Saldo (3) Nettofinanzierungssaldo (Saldo 1 + Saldo 2)							-11.500,00	-8.900,00	-6.800,08
Finanzierungstätigkeit										
SU 35	Summe Einzahlungen aus der Finanzierungstätigkeit							0,00	0,00	0,00
SU 36	Summe Auszahlungen aus der Finanzierungstätigkeit							0,00	0,00	0,00
SA4	Saldo (4) Geldfluss aus der Finanzierungstätigkeit (35 - 36)							0,00	0,00	0,00
SA5	Saldo (5) Geldfluss aus der voranschlagswirksamen Gebarung (Saldo 3 + Saldo 4)							-11.500,00	-8.900,00	-6.800,08
28	Forschung und Wissenschaft									
282	Studienbeihilfen									
282000	Studienbeihilfen									
Operative Gebarung										
SU 21 / 31	Summe Erträge / Einzahlungen operative Gebarung				0,00	0,00	0,00	0,00	0,00	0,00
1/282000-768000	Semestertickets Studenten	2234	3234	27	4.000,00	4.000,00	3.400,00	4.000,00	4.000,00	3.400,00
1/282000-768100	ÖFFI-Förderung	2234	3234	27	1.000,00	1.500,00	1.150,00	1.000,00	1.500,00	1.150,00
SU 22 / 32	Summe Aufwendungen / Auszahlungen operative Gebarung				5.000,00	5.500,00	4.550,00	5.000,00	5.500,00	4.550,00

	MVAG	VC QU	Ergebnisvoranschlag			Finanzierungsvoranschlag				
			EH	FH	VA 2023	VA 2022	RA 2021	VA 2023	VA 2022	RA 2021
SA 0 / SA 1		(0) Nettoergebnis (21 - 22) / (1) Geldfluss operative Gebarung (31 – 32)			-5.000,00	-5.500,00	-4.550,00	-5.000,00	-5.500,00	-4.550,00
SU 23		Summe Haushaltsrücklagen			0,00	0,00	0,00	0,00	0,00	0,00
SA00		Nettoergebnis nach Zuw./Entn. Haushaltsrücklagen (Saldo 0 +/- SU23)			-5.000,00	-5.500,00	-4.550,00			
Investive Gebarung										
SU 33		Summe Einzahlungen investive Gebarung						0,00	0,00	0,00
SU 34		Summe Auszahlungen investive Gebarung						0,00	0,00	0,00
SA2		Saldo (2) Geldfluss aus der Investiven Gebarung (33 – 34)						0,00	0,00	0,00
SA3		Saldo (3) Nettofinanzierungssaldo (Saldo 1 + Saldo 2)						-5.000,00	-5.500,00	-4.550,00
Finanzierungstätigkeit										
SU 35		Summe Einzahlungen aus der Finanzierungstätigkeit						0,00	0,00	0,00
SU 36		Summe Auszahlungen aus der Finanzierungstätigkeit						0,00	0,00	0,00
SA4		Saldo (4) Geldfluss aus der Finanzierungstätigkeit (35 – 36)						0,00	0,00	0,00
SA5		Saldo (5) Geldfluss aus der voranschlagswirksamen Gebarung (Saldo 3 + Saldo 4)						-5.000,00	-5.500,00	-4.550,00

		MVAG VC QU			Ergebnisvoranschlag			Finanzierungsvoranschlag		
		EH	FH		VA 2023	VA 2022	RA 2021	VA 2023	VA 2022	RA 2021
3 Kunst, Kultur und Kultus										
31	Bildende Künste									
311	Einrichtungen der bildenden Künste									
311000	Open-Air-Galerie									
Operative Gebarung										
2/311000+813000	Erträge aus der Auflösung von Investitionszuschüssen (Kapitaltransfers)	2127			2.600,00	2.600,00	2.624,87			
SU 21 / 31	Summe Erträge / Einzahlungen operative Gebarung				2.600,00	2.600,00	2.624,87	0,00	0,00	0,00
1/311000-400000	Geringwertige Wirtschaftsgüter (GWG)	2221	3221	23	6.000,00	500,00	5.083,20	6.000,00	500,00	5.083,20
1/311000-457000	Druckwerke	2221	3221	23	200,00	200,00	193,51	200,00	200,00	193,51
1/311000-614000	Instandhaltung von Gebäuden und Bauten	2224	3224	24	500,00	500,00	28,58	500,00	500,00	28,58
1/311000-680000	Planmäßige Abschreibung	2226			6.800,00	6.800,00	6.824,39			
1/311000-728000	Entgelte für sonstige Leistungen	2225	3225	24	500,00	500,00	2.100,00	500,00	500,00	2.100,00
SU 22 / 32	Summe Aufwendungen / Auszahlungen operative Gebarung				14.000,00	8.500,00	14.229,68	7.200,00	1.700,00	7.405,29
SA 0 / SA 1	(0) Nettoergebnis (21 - 22) / (1) Geldfluss operative Gebarung (31 - 32)				-11.400,00	-5.900,00	-11.604,81	-7.200,00	-1.700,00	-7.405,29
SU 23	Summe Haushaltsrücklagen				0,00	0,00	0,00	0,00	0,00	0,00
SA00	Nettoergebnis nach Zuw./Entn. Haushaltsrücklagen (Saldo 0 +/- SU23)				-11.400,00	-5.900,00	-11.604,81			
Investive Gebarung										
SU 33	Summe Einzahlungen investive Gebarung							0,00	0,00	0,00
SU 34	Summe Auszahlungen investive Gebarung							0,00	0,00	0,00
SA2	Saldo (2) Geldfluss aus der Investiven Gebarung (33 - 34)							0,00	0,00	0,00
SA3	Saldo (3) Nettofinanzierungssaldo (Saldo 1 + Saldo 2)							-7.200,00	-1.700,00	-7.405,29
Finanzierungstätigkeit										
SU 35	Summe Einzahlungen aus der Finanzierungstätigkeit							0,00	0,00	0,00
SU 36	Summe Auszahlungen aus der Finanzierungstätigkeit							0,00	0,00	0,00
SA4	Saldo (4) Geldfluss aus der Finanzierungstätigkeit (35 - 36)							0,00	0,00	0,00
SA5	Saldo (5) Geldfluss aus der voranschlagswirksamen Gebarung (Saldo 3 + Saldo 4)							-7.200,00	-1.700,00	-7.405,29
32	Musik und darstellende Kunst									
320	Ausbildung in Musik und darstellender Kunst									
320000	Musikschule									
Operative Gebarung										
2/320000+810000	Nebenerlöse	2114	3114	13			19,02			19,02
SU 21 / 31	Summe Erträge / Einzahlungen operative Gebarung				0,00	0,00	19,02	0,00	0,00	19,02
1/320000-400000	Geringwertige Wirtschaftsgüter (GWG)	2221	3221	23		300,00			300,00	

		MVAG		VC QU	Ergebnisvoranschlag			Finanzierungsvoranschlag		
		EH	FH		VA 2023	VA 2022	RA 2021	VA 2023	VA 2022	RA 2021
1/320000-454000	Reinigungsmittel	2221	3221	23	100,00	100,00	31,20	100,00	100,00	31,20
1/320000-600000	Strom	2222	3222	24	1.000,00	1.000,00	463,54	1.000,00	1.000,00	377,54
1/320000-600300	Wärme	2222	3222	24	7.000,00	4.800,00	4.228,33	7.000,00	4.800,00	4.228,33
1/320000-614000	Instandhaltung von Gebäuden	2224	3224	24	1.000,00	1.000,00	927,42	1.000,00	1.000,00	927,42
1/320000-618000	Instandhaltung von Sonstigen Anlage	2224	3224	24	500,00	500,00	464,56	500,00	500,00	464,56
1/320000-631000	Telekommunikationsdienste	2222	3222	24	600,00	500,00	447,32	600,00	500,00	457,62
1/320000-650000	Zinsen für Finanzschulden - Inland	2241	3241	25		100,00	11,68		100,00	11,68
1/320000-670000	Versicherungen	2222	3222	24	500,00	300,00	575,76	500,00	300,00	575,76
1/320000-680000	Planmäßige Abschreibung	2226			1.500,00	1.500,00	1.458,06			
1/320000-710000	Öffentliche Abgaben	2225	3225	24	1.500,00	1.200,00	1.159,81	1.500,00	1.200,00	1.159,81
1/320000-720100	Kostensätze Mittelschulgemeinde	2225	3225	24	500,00	500,00	-21,27	500,00	500,00	-21,27
1/320000-728000	Entgelte für sonstige Leistungen	2225	3225	24	100,00	100,00	87,60	100,00	100,00	87,60
1/320000-752000	GV Musikschule Donauklang: Beitrag	2231	3231	26	169.700,00	158.600,00	145.803,23	169.700,00	158.600,00	145.803,23
1/320000-768000	Förderung Jugendliche	2234	3234	27	2.000,00	2.000,00		2.000,00	2.000,00	
SU 22 / 32	Summe Aufwendungen / Auszahlungen operative Gebarung				186.000,00	172.500,00	155.637,24	184.500,00	171.000,00	154.103,48
SA 0 / SA 1	(0) Nettoergebnis (21 - 22) / (1) Geldfluss operative Gebarung (31 - 32)				-186.000,00	-172.500,00	-155.618,22	-184.500,00	-171.000,00	-154.084,46
SU 23	Summe Haushaltsrücklagen				0,00	0,00	0,00	0,00	0,00	0,00
SA00	Nettoergebnis nach Zuw./Entn. Haushaltsrücklagen (Saldo 0 +/- SU23)				-186.000,00	-172.500,00	-155.618,22			
Investive Gebarung										
SU 33	Summe Einzahlungen investive Gebarung							0,00	0,00	0,00
SU 34	Summe Auszahlungen investive Gebarung							0,00	0,00	0,00
SA2	Saldo (2) Geldfluss aus der Investiven Gebarung (33 - 34)							0,00	0,00	0,00
SA3	Saldo (3) Nettofinanzierungssaldo (Saldo 1 + Saldo 2)							-184.500,00	-171.000,00	-154.084,46
Finanzierungstätigkeit										
SU 35	Summe Einzahlungen aus der Finanzierungstätigkeit							0,00	0,00	0,00
1/320000-344000	Investitionsdarlehen von sonstigen Trägern des öffentlichen Rechts		3611	64						2.952,53
1/320000-346000	Tilgung Darlehen		3614	65					500,00	750,72
SU 36	Summe Auszahlungen aus der Finanzierungstätigkeit							0,00	500,00	3.703,25
SA4	Saldo (4) Geldfluss aus der Finanzierungstätigkeit (35 - 36)							0,00	-500,00	-3.703,25
SA5	Saldo (5) Geldfluss aus der voranschlagswirksamen Gebarung (Saldo 3 + Saldo 4)							-184.500,00	-171.500,00	-157.787,71
321	Einrichtungen der Musikpflege									
321100	Einrichtungen der Musikpflege									
Operative Gebarung										
SU 21 / 31	Summe Erträge / Einzahlungen operative Gebarung				0,00	0,00	0,00	0,00	0,00	0,00
1/321100-600000	Strom	2222	3222	24	6.000,00	3.500,00	1.082,78	6.000,00	3.500,00	1.236,78
1/321100-710000	Öffentliche Abgaben	2225	3225	24	200,00	200,00	170,76	200,00	200,00	170,76

		MVAG VC QU			Ergebnisvoranschlag			Finanzierungsvoranschlag		
		EH	FH		VA 2023	VA 2022	RA 2021	VA 2023	VA 2022	RA 2021
1/321100-726000	Mitgliedsbeiträge an Institutionen	2225	3225	24			12,00			12,00
1/321100-757000	Transferzahlungen an Stadtkapelle	2234	3234	27	3.000,00	3.000,00		3.000,00	3.000,00	
SU 22 / 32	Summe Aufwendungen / Auszahlungen operative Gebarung				9.200,00	6.700,00	1.265,54	9.200,00	6.700,00	1.419,54
SA 0 / SA 1	(0) Nettoergebnis (21 - 22) / (1) Geldfluss operative Gebarung (31 - 32)				-9.200,00	-6.700,00	-1.265,54	-9.200,00	-6.700,00	-1.419,54
SU 23	Summe Haushaltsrücklagen				0,00	0,00	0,00	0,00	0,00	0,00
SA00	Nettoergebnis nach Zuw./Entn. Haushaltsrücklagen (Saldo 0 +/- SU23)				-9.200,00	-6.700,00	-1.265,54			
Investive Gebarung										
SU 33	Summe Einzahlungen investive Gebarung							0,00	0,00	0,00
SU 34	Summe Auszahlungen investive Gebarung							0,00	0,00	0,00
SA2	Saldo (2) Geldfluss aus der Investiven Gebarung (33 - 34)							0,00	0,00	0,00
SA3	Saldo (3) Nettofinanzierungssaldo (Saldo 1 + Saldo 2)							-9.200,00	-6.700,00	-1.419,54
Finanzierungstätigkeit										
SU 35	Summe Einzahlungen aus der Finanzierungstätigkeit							0,00	0,00	0,00
SU 36	Summe Auszahlungen aus der Finanzierungstätigkeit							0,00	0,00	0,00
SA4	Saldo (4) Geldfluss aus der Finanzierungstätigkeit (35 - 36)							0,00	0,00	0,00
SA5	Saldo (5) Geldfluss aus der voranschlagswirksamen Gebarung (Saldo 3 + Saldo 4)							-9.200,00	-6.700,00	-1.419,54
322	Maßnahmen zur Förderung der Musikpflege									
322000	Maßnahmen zur Förderung der Musikpflege									
Operative Gebarung										
2/322000+829000	Erträge Sommer Sound Festival	2116	3116	18		86.500,00			86.500,00	
2/322000+864000	Sponsoring Wirtschaft	2123	3123	16		24.500,00			24.500,00	
SU 21 / 31	Summe Erträge / Einzahlungen operative Gebarung				0,00	111.000,00	0,00	0,00	111.000,00	0,00
1/322000-729000	Summer Sound Festival	2225	3225	24		172.000,00	3.802,49		174.400,00	687,34
SU 22 / 32	Summe Aufwendungen / Auszahlungen operative Gebarung				0,00	172.000,00	3.802,49	0,00	174.400,00	687,34
SA 0 / SA 1	(0) Nettoergebnis (21 - 22) / (1) Geldfluss operative Gebarung (31 - 32)				0,00	-61.000,00	-3.802,49	0,00	-63.400,00	-687,34
SU 23	Summe Haushaltsrücklagen				0,00	0,00	0,00	0,00	0,00	0,00
SA00	Nettoergebnis nach Zuw./Entn. Haushaltsrücklagen (Saldo 0 +/- SU23)				0,00	-61.000,00	-3.802,49			
Investive Gebarung										
SU 33	Summe Einzahlungen investive Gebarung							0,00	0,00	0,00
SU 34	Summe Auszahlungen investive Gebarung							0,00	0,00	0,00
SA2	Saldo (2) Geldfluss aus der Investiven Gebarung (33 - 34)							0,00	0,00	0,00
SA3	Saldo (3) Nettofinanzierungssaldo (Saldo 1 + Saldo 2)							0,00	-63.400,00	-687,34
Finanzierungstätigkeit										
SU 35	Summe Einzahlungen aus der Finanzierungstätigkeit							0,00	0,00	0,00
SU 36	Summe Auszahlungen aus der Finanzierungstätigkeit							0,00	0,00	0,00
SA4	Saldo (4) Geldfluss aus der Finanzierungstätigkeit (35 - 36)							0,00	0,00	0,00

		MVAG VC QU			Ergebnisvoranschlag			Finanzierungsvoranschlag		
		EH	FH		VA 2023	VA 2022	RA 2021	VA 2023	VA 2022	RA 2021
SA5	Saldo (5) Geldfluss aus der voranschlagswirksamen Gebarung (Saldo 3 + Saldo 4)							0,00	-63.400,00	-687,34
329	Sonstige Einrichtungen und Maßnahmen									
329000	Sonstige Einrichtungen und Maßnahme n									
Operative Gebarung										
SU 21 / 31	Summe Erträge / Einzahlungen operative Gebarung				0,00	0,00	0,00	0,00	0,00	0,00
1/329000-729000	Sommerkonzert Donau.Auszeit.Wiese	2225	3225	24	7.000,00			7.000,00		
SU 22 / 32	Summe Aufwendungen / Auszahlungen operative Gebarung				7.000,00	0,00	0,00	7.000,00	0,00	0,00
SA 0 / SA 1	(0) Nettoergebnis (21 - 22) / (1) Geldfluss operative Gebarung (31 – 32)				-7.000,00	0,00	0,00	-7.000,00	0,00	0,00
SU 23	Summe Haushaltsrücklagen				0,00	0,00	0,00	0,00	0,00	0,00
SA00	Nettoergebnis nach Zuw./Entn. Haushaltsrücklagen (Saldo 0 +/- SU23)				-7.000,00	0,00	0,00			
Investive Gebarung										
SU 33	Summe Einzahlungen investive Gebarung							0,00	0,00	0,00
SU 34	Summe Auszahlungen investive Gebarung							0,00	0,00	0,00
SA2	Saldo (2) Geldfluss aus der Investiven Gebarung (33 – 34)							0,00	0,00	0,00
SA3	Saldo (3) Nettofinanzierungssaldo (Saldo 1 + Saldo 2)							-7.000,00	0,00	0,00
Finanzierungstätigkeit										
SU 35	Summe Einzahlungen aus der Finanzierungstätigkeit							0,00	0,00	0,00
SU 36	Summe Auszahlungen aus der Finanzierungstätigkeit							0,00	0,00	0,00
SA4	Saldo (4) Geldfluss aus der Finanzierungstätigkeit (35 – 36)							0,00	0,00	0,00
SA5	Saldo (5) Geldfluss aus der voranschlagswirksamen Gebarung (Saldo 3 + Saldo 4)							-7.000,00	0,00	0,00
36	Heimatkpflege									
360	Heimatismuseen									
360000	Heimatismuseen									
Operative Gebarung										
2/360000+810000	Erträge aus Leistungen	2114	3114	13			2.987,90			2.987,90
SU 21 / 31	Summe Erträge / Einzahlungen operative Gebarung				0,00	0,00	2.987,90	0,00	0,00	2.987,90
1/360000-400000	Geringwertige Wirtschaftsgüter des Anlagevermögens	2221	3221	23		500,00			500,00	
1/360000-457000	Druckwerke	2221	3221	23			227,04			227,04
1/360000-459000	Sonstige Verbrauchsgüter	2221	3221	23			1.357,75			1.357,75
1/360000-565000	Entschädigung Kustos	2211	3211	20	1.000,00	1.000,00	1.000,00	1.000,00	1.000,00	1.000,00
1/360000-600000	Strom	2222	3222	24	5.000,00	2.000,00	1.483,96	5.000,00	2.000,00	1.495,96
1/360000-614000	Instandhaltung von Gebäuden und Bauten	2224	3224	24		100,00	155,13		100,00	155,13
1/360000-618000	Instandhaltung von sonstigen Anlagen	2224	3224	24		300,00			300,00	

		MVAG		VC QU	Ergebnisvoranschlag			Finanzierungsvoranschlag		
		EH	FH		VA 2023	VA 2022	RA 2021	VA 2023	VA 2022	RA 2021
1/360000-630000	Postdienste	2222	3222	24			827,42			827,42
1/360000-631000	Telekommunikationsdienste - Alarmanlage	2222	3222	24	400,00	400,00	359,51	400,00	400,00	468,42
1/360000-650000	Kreditzinsen	2241	3241	25	100,00	100,00	23,80	100,00	100,00	23,80
1/360000-650100	Zinsen Abdeckung Fehlbeträge Welserturm	2241	3241	25	200,00	100,00	16,64	200,00	100,00	16,64
1/360000-670000	Versicherungen	2222	3222	24	600,00	500,00	511,20	600,00	500,00	458,71
1/360000-680000	Planmäßige Abschreibung	2226			6.200,00	6.200,00	6.247,30			
1/360000-720000	Interne Verrechnung Stunden Bauhof	2225	3225	24	600,00	500,00	637,34	600,00	500,00	637,34
1/360000-728000	Entgelte für sonstige Leistungen	2225	3225	24	30.000,00	500,00	3.519,39	30.000,00	500,00	3.519,39
1/360000-757000	Lfd. Transferzahlungen an private Organisationen ohne Erwerbszweck	2234	3234	27	8.000,00	8.000,00	9.000,00	8.000,00	8.000,00	9.000,00
SU 22 / 32	Summe Aufwendungen / Auszahlungen operative Gebarung				52.100,00	20.200,00	25.366,48	45.900,00	14.000,00	19.187,60
SA 0 / SA 1	(0) Nettoergebnis (21 - 22) / (1) Geldfluss operative Gebarung (31 - 32)				-52.100,00	-20.200,00	-22.378,58	-45.900,00	-14.000,00	-16.199,70
SU 23	Summe Haushaltsrücklagen				0,00	0,00	0,00	0,00	0,00	0,00
SA00	Nettoergebnis nach Zuw./Entn. Haushaltsrücklagen (Saldo 0 +/- SU23)				-52.100,00	-20.200,00	-22.378,58			
Investive Gebarung										
SU 33	Summe Einzahlungen investive Gebarung							0,00	0,00	0,00
SU 34	Summe Auszahlungen investive Gebarung							0,00	0,00	0,00
SA2	Saldo (2) Geldfluss aus der Investiven Gebarung (33 - 34)							0,00	0,00	0,00
SA3	Saldo (3) Nettofinanzierungssaldo (Saldo 1 + Saldo 2)							-45.900,00	-14.000,00	-16.199,70
Finanzierungstätigkeit										
SU 35	Summe Einzahlungen aus der Finanzierungstätigkeit							0,00	0,00	0,00
1/360000-346000	Tilgung Darlehen		3614	65				800,00	1.100,00	1.042,20
1/360000-346100	Tilgung Darlehen		3614	65				900,00	1.000,00	976,34
SU 36	Summe Auszahlungen aus der Finanzierungstätigkeit							1.700,00	2.100,00	2.018,54
SA4	Saldo (4) Geldfluss aus der Finanzierungstätigkeit (35 - 36)							-1.700,00	-2.100,00	-2.018,54
SA5	Saldo (5) Geldfluss aus der voranschlagswirksamen Gebarung (Saldo 3 + Saldo 4)							-47.600,00	-16.100,00	-18.218,24
361	Nichtwissenschaftliche Archive									
361000	Oskar-Kokoschka-Haus									
Operative Gebarung										
2/361000+817000	Erträge aus der Auflösung von sonstigen Rückstellungen	2117					1.493,93			
2/361000+829000	Sonstige Erträge	2116	3116	18			35,00			35,00
2/361000+829200	Sonstige Erträge	2116	3116	18	1.165.100,00			1.165.100,00		
SU 21 / 31	Summe Erträge / Einzahlungen operative Gebarung				1.165.100,00	0,00	1.528,93	1.165.100,00	0,00	35,00
1/361000-400000	Geringwertige Wirtschaftsgüter (GWG)	2221	3221	23	1.000,00	700,00		1.000,00	700,00	
1/361000-454000	Reinigungsmittel	2221	3221	23			6,57			6,57

		MVAG		VC QU	Ergebnisvoranschlag			Finanzierungsvoranschlag		
		EH	FH		VA 2023	VA 2022	RA 2021	VA 2023	VA 2022	RA 2021
1/361000-457000	Druckwerke	2221	3221	23	5.000,00	4.200,00	1.881,38	5.000,00	4.200,00	1.881,38
1/361000-510000	Geldbezüge der Vertragsbediensteten der Verwaltung	2211	3211	20	2.300,00	2.200,00	2.542,48	2.300,00	2.200,00	2.542,48
1/361000-523000	Aushilfen OK-Haus	2211	3211	20	3.200,00	6.000,00		3.200,00	6.000,00	
1/361000-565000	Mehrleistungsvergütungen	2211	3211	20	100,00	100,00	68,16	100,00	100,00	68,16
1/361000-569000	sonstige Nebengebühren	2211	3211	20	100,00	100,00	96,54	100,00	100,00	96,54
1/361000-580000	Dienstgeberbeiträge Ausgleichsfonds für Familienbeihilfen	2212	3212	20	300,00	400,00	105,42	300,00	400,00	105,42
1/361000-582000	Sonstige Dienstgeberbeiträge zur sozialen Sicherheit	2212	3212	20	1.200,00	1.500,00	576,41	1.200,00	1.500,00	576,41
1/361000-592000	Dotierung von Rückstellungen für Jubiläumswendungen	2214			100,00	100,00	17,37			
1/361000-600000	Strom	2222	3222	24	21.900,00	8.300,00	4.210,98	21.900,00	8.300,00	4.325,98
1/361000-600300	Wärme	2222	3222	24	25.400,00	13.500,00	6.098,60	25.400,00	13.500,00	6.098,60
1/361000-614000	Instandhaltung von Gebäuden	2224	3224	24	10.000,00	6.300,00	15.226,22	10.000,00	6.300,00	15.226,22
1/361000-618000	Instandhaltung von sonstigen Anlagen	2224	3224	24	3.000,00	1.000,00	200,72	3.000,00	1.000,00	200,72
1/361000-620000	Personen- und Gütertransporte	2222	3222	24	5.000,00	5.000,00		5.000,00	5.000,00	
1/361000-631000	Telekommunikationsdienste	2222	3222	24	500,00	400,00	281,95	500,00	400,00	306,85
1/361000-650000	Zinsen für Finanzschulden - Inland	2241	3241	25	4.200,00	1.200,00	1.345,13	4.200,00	1.200,00	1.345,13
1/361000-670000	Versicherungen	2222	3222	24	8.800,00	8.700,00	4.146,25	8.800,00	8.700,00	4.146,25
1/361000-680000	Planmäßige Abschreibung	2226			60.300,00	2.200,00	2.249,61			
1/361000-700000	Mietzinse - Alarmanlage	2223	3223	24	3.000,00	3.000,00	2.378,70	3.000,00	3.000,00	2.378,70
1/361000-705000	Operating Leasing	2223	3223	24	10.100,00	121.200,00	121.198,56	10.100,00	121.200,00	121.198,56
1/361000-710000	Öffentliche Abgaben	2225	3225	24	4.500,00	4.200,00	3.978,77	4.500,00	4.200,00	3.978,77
1/361000-720000	Interne Verrechnung Stunden Bauhof	2225	3225	24	13.500,00	11.400,00	2.881,33	13.500,00	11.400,00	2.881,33
1/361000-724000	Reisegebühren	2225	3225	24	200,00		10,05	200,00		10,05
1/361000-728000	Entgelte für sonstige Leistungen	2225	3225	24	8.000,00	7.000,00	9.964,70	8.000,00	9.300,00	4.273,72
1/361000-728100	50 Jahre Oskar-Kokoscha-Dokumentation	2225	3225	24	12.000,00			12.000,00		
1/361000-757000	Lfd. Transferzahlungen an Verein OK-Dokumentation	2234	3234	27	20.000,00	37.100,00	29.073,05	20.000,00	37.100,00	29.073,05
SU 22 / 32	Summe Aufwendungen / Auszahlungen operative Gebarung				223.700,00	245.800,00	208.538,95	163.300,00	245.800,00	200.720,89
SA 0 / SA 1	(0) Nettoergebnis (21 - 22) / (1) Geldfluss operative Gebarung (31 - 32)				941.400,00	-245.800,00	-207.010,02	1.001.800,00	-245.800,00	-200.685,89
SU 23	Summe Haushaltsrücklagen				0,00	0,00	0,00	0,00	0,00	0,00
SA00	Nettoergebnis nach Zuw./Entn. Haushaltsrücklagen (Saldo 0 +/- SU23)				941.400,00	-245.800,00	-207.010,02			
Investive Gebarung										
6/361000+309000	Förderung Interegg		3335	1 33				80.000,00		
SU 33	Summe Einzahlungen investive Gebarung							80.000,00	0,00	0,00
1/361000-010000	Gebäude und Bauten		3413	2 40				1.255.100,00		

		MVAG		VC	QU	Ergebnisvoranschlag			Finanzierungsvoranschlag			
		EH	FH			VA 2023	VA 2022	RA 2021	VA 2023	VA 2022	RA 2021	
5/361000-042000	Amts-, Betriebs- und Geschäftsausstattung			3415	1	41				100.000,00		
SU 34	Summe Auszahlungen investive Gebarung									1.355.100,00	0,00	0,00
SA2	Saldo (2) Geldfluss aus der Investiven Gebarung (33 – 34)									-1.275.100,00	0,00	0,00
SA3	Saldo (3) Nettofinanzierungssaldo (Saldo 1 + Saldo 2)									-273.300,00	-245.800,00	-200.685,89
Finanzierungstätigkeit												
6/361000+346000	Investitionsdarlehen von Finanzunternehmen			3514	1	55				20.000,00		
SU 35	Summe Einzahlungen aus der Finanzierungstätigkeit									20.000,00	0,00	0,00
1/361000-346000	Tilgung Darlehen			3614		65				19.100,00	17.800,00	17.581,13
SU 36	Summe Auszahlungen aus der Finanzierungstätigkeit									19.100,00	17.800,00	17.581,13
SA4	Saldo (4) Geldfluss aus der Finanzierungstätigkeit (35 – 36)									900,00	-17.800,00	-17.581,13
SA5	Saldo (5) Geldfluss aus der voranschlagswirksamen Gebarung (Saldo 3 + Saldo 4)									-272.400,00	-263.600,00	-218.267,02
361100	Heimatchroniken											
Operative Gebarung												
2/361100+808000	Veräußerungen von Waren		2116	3116		16	300,00	300,00	706,30	300,00	300,00	706,30
SU 21 / 31	Summe Erträge / Einzahlungen operative Gebarung						300,00	300,00	706,30	300,00	300,00	706,30
1/361100-413000	Handelswaren		2221	3221		23	200,00	200,00	140,00	200,00	200,00	140,00
SU 22 / 32	Summe Aufwendungen / Auszahlungen operative Gebarung						200,00	200,00	140,00	200,00	200,00	140,00
SA 0 / SA 1	(0) Nettoergebnis (21 - 22) / (1) Geldfluss operative Gebarung (31 – 32)						100,00	100,00	566,30	100,00	100,00	566,30
SU 23	Summe Haushaltsrücklagen						0,00	0,00	0,00	0,00	0,00	0,00
SA00	Nettoergebnis nach Zuw./Entn. Haushaltsrücklagen (Saldo 0 +/- SU23)						100,00	100,00	566,30			
Investive Gebarung												
SU 33	Summe Einzahlungen investive Gebarung									0,00	0,00	0,00
SU 34	Summe Auszahlungen investive Gebarung									0,00	0,00	0,00
SA2	Saldo (2) Geldfluss aus der Investiven Gebarung (33 – 34)									0,00	0,00	0,00
SA3	Saldo (3) Nettofinanzierungssaldo (Saldo 1 + Saldo 2)									100,00	100,00	566,30
Finanzierungstätigkeit												
SU 35	Summe Einzahlungen aus der Finanzierungstätigkeit									0,00	0,00	0,00
SU 36	Summe Auszahlungen aus der Finanzierungstätigkeit									0,00	0,00	0,00
SA4	Saldo (4) Geldfluss aus der Finanzierungstätigkeit (35 – 36)									0,00	0,00	0,00
SA5	Saldo (5) Geldfluss aus der voranschlagswirksamen Gebarung (Saldo 3 + Saldo 4)									100,00	100,00	566,30
361200	Topothek											
Operative Gebarung												
SU 21 / 31	Summe Erträge / Einzahlungen operative Gebarung						0,00	0,00	0,00	0,00	0,00	0,00

		MVAG VC QU			Ergebnisvoranschlag			Finanzierungsvoranschlag		
		EH	FH		VA 2023	VA 2022	RA 2021	VA 2023	VA 2022	RA 2021
1/361200-728000	Entgelte für sonstige Leistungen	2225	3225	24	900,00	900,00	877,25	900,00	900,00	877,25
SU 22 / 32	Summe Aufwendungen / Auszahlungen operative Gebarung				900,00	900,00	877,25	900,00	900,00	877,25
SA 0 / SA 1	(0) Nettoergebnis (21 - 22) / (1) Geldfluss operative Gebarung (31 - 32)				-900,00	-900,00	-877,25	-900,00	-900,00	-877,25
SU 23	Summe Haushaltsrücklagen				0,00	0,00	0,00	0,00	0,00	0,00
SA00	Nettoergebnis nach Zuw./Entn. Haushaltsrücklagen (Saldo 0 +/- SU23)				-900,00	-900,00	-877,25			
Investive Gebarung										
SU 33	Summe Einzahlungen investive Gebarung							0,00	0,00	0,00
SU 34	Summe Auszahlungen investive Gebarung							0,00	0,00	0,00
SA2	Saldo (2) Geldfluss aus der Investiven Gebarung (33 - 34)							0,00	0,00	0,00
SA3	Saldo (3) Nettofinanzierungssaldo (Saldo 1 + Saldo 2)							-900,00	-900,00	-877,25
Finanzierungstätigkeit										
SU 35	Summe Einzahlungen aus der Finanzierungstätigkeit							0,00	0,00	0,00
SU 36	Summe Auszahlungen aus der Finanzierungstätigkeit							0,00	0,00	0,00
SA4	Saldo (4) Geldfluss aus der Finanzierungstätigkeit (35 - 36)							0,00	0,00	0,00
SA5	Saldo (5) Geldfluss aus der voranschlagswirksamen Gebarung (Saldo 3 + Saldo 4)							-900,00	-900,00	-877,25
362	Denkmalpflege									
362000	Denkmalpflege									
Operative Gebarung										
SU 21 / 31	Summe Erträge / Einzahlungen operative Gebarung				0,00	0,00	0,00	0,00	0,00	0,00
1/362000-459000	Sonstige Verbrauchsgüter	2221	3221	23		300,00			300,00	
1/362000-600000	Strom	2222	3222	24	3.000,00	1.500,00	1.314,43	3.000,00	1.500,00	1.280,19
1/362000-619000	Instandhaltung von Sonderanlagen	2224	3224	24	3.000,00	3.000,00	7.073,21	3.000,00	3.000,00	7.222,76
1/362000-631000	Telekommunikationsdienste	2222	3222	24	300,00	300,00	193,00	300,00	300,00	193,00
1/362000-670000	Versicherungen	2222	3222	24	400,00	400,00	392,56	400,00	400,00	352,24
1/362000-680000	Planmäßige Abschreibung	2226			2.100,00	2.100,00	2.129,23			
1/362000-710000	Öffentliche Abgaben	2225	3225	24	8.000,00	10.000,00	6.353,08	8.000,00	10.000,00	6.339,81
1/362000-720000	Interne Verrechnung Stunden Bauhof	2225	3225	24	3.600,00	3.000,00	6.878,01	3.600,00	3.000,00	6.878,01
SU 22 / 32	Summe Aufwendungen / Auszahlungen operative Gebarung				20.400,00	20.600,00	24.333,52	18.300,00	18.500,00	22.266,01
SA 0 / SA 1	(0) Nettoergebnis (21 - 22) / (1) Geldfluss operative Gebarung (31 - 32)				-20.400,00	-20.600,00	-24.333,52	-18.300,00	-18.500,00	-22.266,01
SU 23	Summe Haushaltsrücklagen				0,00	0,00	0,00	0,00	0,00	0,00
SA00	Nettoergebnis nach Zuw./Entn. Haushaltsrücklagen (Saldo 0 +/- SU23)				-20.400,00	-20.600,00	-24.333,52			
Investive Gebarung										
SU 33	Summe Einzahlungen investive Gebarung							0,00	0,00	0,00
SU 34	Summe Auszahlungen investive Gebarung							0,00	0,00	0,00
SA2	Saldo (2) Geldfluss aus der Investiven Gebarung (33 - 34)							0,00	0,00	0,00
SA3	Saldo (3) Nettofinanzierungssaldo (Saldo 1 + Saldo 2)							-18.300,00	-18.500,00	-22.266,01

	MVAG	VC QU		Ergebnisvoranschlag			Finanzierungsvoranschlag			
		EH	FH	VA 2023	VA 2022	RA 2021	VA 2023	VA 2022	RA 2021	
Finanzierungstätigkeit										
SU 35	Summe Einzahlungen aus der Finanzierungstätigkeit						0,00	0,00	0,00	
SU 36	Summe Auszahlungen aus der Finanzierungstätigkeit						0,00	0,00	0,00	
SA4	Saldo (4) Geldfluss aus der Finanzierungstätigkeit (35 – 36)						0,00	0,00	0,00	
SA5	Saldo (5) Geldfluss aus der voranschlagswirksamen Gebarung (Saldo 3 + Saldo 4)						-18.300,00	-18.500,00	-22.266,01	
363 Altstadterhaltung und Ortsbildpflege										
363000 Altstadterhaltung und Ortsbildpflege										
Operative Gebarung										
2/363000+813000	Erträge aus der Auflösung von Investitionszuschüssen (Kapitaltransfers)	2127			4.000,00	3.400,00	3.687,63			
6/363000+829910	Zuführung von operative Gebarung	2116	3116	1			51.102,79		51.102,79	
2/363000+829910	Sonstige Erträge	2116	3116	18			27.000,00		27.000,00	
2/363000+861000	Förderung STERN	2121	3121	15	14.500,00	25.900,00	14.500,00	14.500,00	25.900,00	
SU 21 / 31	Summe Erträge / Einzahlungen operative Gebarung				18.500,00	29.300,00	96.290,42	14.500,00	25.900,00	92.602,79
1/363000-400000	Geringwertige Wirtschaftsgüter (GWG)	2221	3221	23	8.000,00	8.000,00	4.910,23	8.000,00	8.000,00	4.910,23
1/363000-459000	Sonstige Verbrauchsgüter	2221	3221	23	6.000,00	5.500,00	3.912,22	6.000,00	5.500,00	3.877,40
1/363000-619000	Instandhaltung von Sonderanlagen	2224	3224	24	2.000,00	7.000,00	2.297,16	2.000,00	7.000,00	2.648,16
1/363000-650000	Zinsen für Finanzschulden - Inland	2241	3241	25	2.400,00	700,00	805,30	2.400,00	700,00	805,30
1/363000-680000	Planmäßige Abschreibung	2226			20.900,00	20.000,00	20.033,40			
1/363000-710000	Öffentliche Abgaben - Ausgaben	2225	3225	24	100,00	100,00	42,78	100,00	100,00	42,78
1/363000-720000	Interne Verrechnung Stunden Bauhof	2225	3225	24	237.700,00	200.000,00	148.461,36	237.700,00	200.000,00	148.461,36
5/363000-720000	Interne Verrechnung Leistungen Bauhof	2225	3225	1			5.908,71			5.908,71
1/363000-726000	Mitgliedsbeiträge an Institutionen (STERN)	2225	3225	24		23.400,00	23.400,00		23.400,00	23.400,00
1/363000-728000	Entgelte für sonstige Leistungen	2225	3225	24	15.000,00	15.000,00	11.126,86	15.000,00	15.000,00	17.881,86
1/363000-729910	Zuführung an investive Gebarung	2225	3225	24			51.102,79			51.102,79
1/363000-778000	Fassadenförderung	2234		44	500,00	500,00				
SU 22 / 32	Summe Aufwendungen / Auszahlungen operative Gebarung				292.600,00	280.200,00	272.000,81	271.200,00	259.700,00	259.038,59
SA 0 / SA 1	(0) Nettoergebnis (21 - 22) / (1) Geldfluss operative Gebarung (31 – 32)				-274.100,00	-250.900,00	-175.710,39	-256.700,00	-233.800,00	-166.435,80
SU 23	Summe Haushaltsrücklagen				0,00	0,00	0,00	0,00	0,00	0,00
SA00	Nettoergebnis nach Zuw./Entn. Haushaltsrücklagen (Saldo 0 +/- SU23)				-274.100,00	-250.900,00	-175.710,39			
Investive Gebarung										
6/363000+301000	Kapitaltransfers von Ländern, Landesfonds und Landeskammern	3331	1	33						12.900,00
SU 33	Summe Einzahlungen investive Gebarung						0,00	0,00	12.900,00	
5/363000-060000	(AiB) Donaulände	3412	1	40						2.400,00
5/363000-060100	Im Bau befindliche Grundstückseinrichtungen	3412	1	40						1.080,00

		MVAG		VC QU	Ergebnisvoranschlag			Finanzierungsvoranschlag		
		EH	FH		VA 2023	VA 2022	RA 2021	VA 2023	VA 2022	RA 2021
1/363000-778000	Fassadenförderung		3434	44				500,00	500,00	
SU 34	Summe Auszahlungen investive Gebarung							500,00	500,00	3.480,00
SA2	Saldo (2) Geldfluss aus der Investiven Gebarung (33 – 34)							-500,00	-500,00	9.420,00
SA3	Saldo (3) Nettofinanzierungssaldo (Saldo 1 + Saldo 2)							-257.200,00	-234.300,00	-157.015,80
Finanzierungstätigkeit										
SU 35	Summe Einzahlungen aus der Finanzierungstätigkeit							0,00	0,00	0,00
1/363000-346000	Tilgung Darlehen		3614	65				4.000,00	4.000,00	4.000,00
SU 36	Summe Auszahlungen aus der Finanzierungstätigkeit							4.000,00	4.000,00	4.000,00
SA4	Saldo (4) Geldfluss aus der Finanzierungstätigkeit (35 – 36)							-4.000,00	-4.000,00	-4.000,00
SA5	Saldo (5) Geldfluss aus der voranschlagswirksamen Gebarung (Saldo 3 + Saldo 4)							-261.200,00	-238.300,00	-161.015,80
363001	STERN: Brunner Kapelle									
Operative Gebarung										
SU 21 / 31	Summe Erträge / Einzahlungen operative Gebarung				0,00	0,00	0,00	0,00	0,00	0,00
5/363001-729910	Rückführung an operative Gebarung	2225	3225	1 24			27.000,00			27.000,00
SU 22 / 32	Summe Aufwendungen / Auszahlungen operative Gebarung				0,00	0,00	27.000,00	0,00	0,00	27.000,00
SA 0 / SA 1	(0) Nettoergebnis (21 - 22) / (1) Geldfluss operative Gebarung (31 – 32)				0,00	0,00	-27.000,00	0,00	0,00	-27.000,00
SU 23	Summe Haushaltsrücklagen				0,00	0,00	0,00	0,00	0,00	0,00
SA00	Nettoergebnis nach Zuw./Entn. Haushaltsrücklagen (Saldo 0 +/- SU23)				0,00	0,00	-27.000,00			
Investive Gebarung										
6/363001+301000	Förderung STERN		3331	1 33						27.000,00
SU 33	Summe Einzahlungen investive Gebarung							0,00	0,00	27.000,00
SU 34	Summe Auszahlungen investive Gebarung							0,00	0,00	0,00
SA2	Saldo (2) Geldfluss aus der Investiven Gebarung (33 – 34)							0,00	0,00	27.000,00
SA3	Saldo (3) Nettofinanzierungssaldo (Saldo 1 + Saldo 2)							0,00	0,00	0,00
Finanzierungstätigkeit										
SU 35	Summe Einzahlungen aus der Finanzierungstätigkeit							0,00	0,00	0,00
SU 36	Summe Auszahlungen aus der Finanzierungstätigkeit							0,00	0,00	0,00
SA4	Saldo (4) Geldfluss aus der Finanzierungstätigkeit (35 – 36)							0,00	0,00	0,00
SA5	Saldo (5) Geldfluss aus der voranschlagswirksamen Gebarung (Saldo 3 + Saldo 4)							0,00	0,00	0,00
363100	Zentrumsgestaltung									
Operative Gebarung										
SU 21 / 31	Summe Erträge / Einzahlungen operative Gebarung				0,00	0,00	0,00	0,00	0,00	0,00
1/363100-650000	Zinsen Darlehen Zentrumsgestaltung	2241	3241	25	83.300,00	14.400,00	15.231,15	83.300,00	14.400,00	15.231,15
SU 22 / 32	Summe Aufwendungen / Auszahlungen operative Gebarung				83.300,00	14.400,00	15.231,15	83.300,00	14.400,00	15.231,15
SA 0 / SA 1	(0) Nettoergebnis (21 - 22) / (1) Geldfluss operative Gebarung (31 – 32)				-83.300,00	-14.400,00	-15.231,15	-83.300,00	-14.400,00	-15.231,15
SU 23	Summe Haushaltsrücklagen				0,00	0,00	0,00	0,00	0,00	0,00

		MVAG		VC QU	Ergebnisvoranschlag			Finanzierungsvoranschlag		
		EH	FH		VA 2023	VA 2022	RA 2021	VA 2023	VA 2022	RA 2021
SA00	Nettoergebnis nach Zuw./Entn. Haushaltsrücklagen (Saldo 0 +/- SU23)				-83.300,00	-14.400,00	-15.231,15			
Investive Gebarung										
SU 33	Summe Einzahlungen investive Gebarung							0,00	0,00	0,00
SU 34	Summe Auszahlungen investive Gebarung							0,00	0,00	0,00
SA2	Saldo (2) Geldfluss aus der Investiven Gebarung (33 – 34)							0,00	0,00	0,00
SA3	Saldo (3) Nettofinanzierungssaldo (Saldo 1 + Saldo 2)							-83.300,00	-14.400,00	-15.231,15
Finanzierungstätigkeit										
SU 35	Summe Einzahlungen aus der Finanzierungstätigkeit							0,00	0,00	0,00
1/363100-346000	Tilgung Darlehen		3614	65				79.600,00	97.700,00	97.551,19
SU 36	Summe Auszahlungen aus der Finanzierungstätigkeit							79.600,00	97.700,00	97.551,19
SA4	Saldo (4) Geldfluss aus der Finanzierungstätigkeit (35 – 36)							-79.600,00	-97.700,00	-97.551,19
SA5	Saldo (5) Geldfluss aus der voranschlagswirksamen Gebarung (Saldo 3 + Saldo 4)							-162.900,00	-112.100,00	-112.782,34
369	Sonstige Einrichtungen und Maßnahmen									
369000	Veranstaltungen									
Operative Gebarung										
2/369000+810000	Leistungserlöse		2114	3114	13					3.000,00
SU 21 / 31	Summe Erträge / Einzahlungen operative Gebarung							0,00	3.000,00	0,00
1/369000-680000	Planmäßige Abschreibung		2226					4.600,00	4.600,00	4.581,73
1/369000-720000	Interne Verrechnung Stunden Bauhof		2225	3225	24			11.900,00	10.000,00	
1/369000-728100	Faschingsumzug		2225	3225	24			5.000,00		
1/369000-728200	Erlebniswerkstatt/Knödeltag		2225	3225	24				30.000,00	
SU 22 / 32	Summe Aufwendungen / Auszahlungen operative Gebarung							21.500,00	44.600,00	4.581,73
SA 0 / SA 1	(0) Nettoergebnis (21 - 22) / (1) Geldfluss operative Gebarung (31 – 32)							-21.500,00	-41.600,00	-4.581,73
SU 23	Summe Haushaltsrücklagen							0,00	0,00	0,00
SA00	Nettoergebnis nach Zuw./Entn. Haushaltsrücklagen (Saldo 0 +/- SU23)							-21.500,00	-41.600,00	-4.581,73
Investive Gebarung										
SU 33	Summe Einzahlungen investive Gebarung							0,00	0,00	0,00
SU 34	Summe Auszahlungen investive Gebarung							0,00	0,00	0,00
SA2	Saldo (2) Geldfluss aus der Investiven Gebarung (33 – 34)							0,00	0,00	0,00
SA3	Saldo (3) Nettofinanzierungssaldo (Saldo 1 + Saldo 2)							-16.900,00	-37.000,00	0,00
Finanzierungstätigkeit										
SU 35	Summe Einzahlungen aus der Finanzierungstätigkeit							0,00	0,00	0,00
SU 36	Summe Auszahlungen aus der Finanzierungstätigkeit							0,00	0,00	0,00
SA4	Saldo (4) Geldfluss aus der Finanzierungstätigkeit (35 – 36)							0,00	0,00	0,00
SA5	Saldo (5) Geldfluss aus der voranschlagswirksamen Gebarung (Saldo 3 + Saldo 4)							-16.900,00	-37.000,00	0,00

		MVAG		VC QU	Ergebnisvoranschlag			Finanzierungsvoranschlag		
		EH	FH		VA 2023	VA 2022	RA 2021	VA 2023	VA 2022	RA 2021
38	Sonstige Kulturpflege									
381	Maßnahmen der Kulturpflege									
381000	Maßnahmen der Kulturpflege									
Operative Gebarung										
2/381000+810000	Erlöse aus Veranstaltungen	2114	3114	13	5.100,00	4.000,00	5.166,23	5.100,00	4.000,00	5.166,23
2/381000+817000	Erträge aus der Auflösung von sonstigen Rückstellungen	2117					18.391,30			
SU 21 / 31	Summe Erträge / Einzahlungen operative Gebarung				5.100,00	4.000,00	23.557,53	5.100,00	4.000,00	5.166,23
1/381000-457000	Druckwerke	2221	3221	23	200,00	500,00	120,98	200,00	500,00	120,98
1/381000-510000	Geldbezüge der Vertragsbediensteten der Verwaltung	2211	3211	20	19.800,00	19.800,00	23.271,55	19.800,00	19.800,00	23.271,55
1/381000-522000	Geldbezüge der nicht ganzjährig beschäftigten Angestellten	2211	3211	20	1.800,00	1.800,00		1.800,00	1.800,00	
1/381000-523000	Geldbezüge der nicht ganzjährig beschäftigten Arbeiter	2211	3211	20	2.100,00			2.100,00		
1/381000-565000	Mehrleistungsvergütungen	2211	3211	20	600,00	500,00	676,77	600,00	500,00	676,77
1/381000-569000	sonstige Nebengebühren	2211	3211	20	800,00	700,00	1.018,41	800,00	700,00	1.018,41
1/381000-580000	Dienstgeberbeiträge Ausgleichsfonds für Familienbeihilfen	2212	3212	20	1.000,00	800,00	971,42	1.000,00	800,00	971,42
1/381000-582000	Sonstige Dienstgeberbeiträge zur sozialen Sicherheit	2212	3212	20	5.000,00	4.400,00	5.307,98	5.000,00	4.400,00	5.307,98
1/381000-592000	Dotierung von Rückstellungen für Jubiläumszuwendungen	2214			300,00	300,00	130,22			
1/381000-720000	Interne Verrechnung Stunden Bauhof	2225	3225	24	5.900,00	5.000,00	3.279,67	5.900,00	5.000,00	3.279,67
1/381000-724000	Reisegebühren	2225	3225	24	300,00	100,00	82,83	300,00	100,00	82,83
1/381000-726000	Mitgliedsbeiträge an Institutionen	2225	3225	24	200,00	200,00	203,00	200,00	200,00	203,00
1/381000-728000	Veranstaltungen diverse Ausstellungen	2225	3225	24	20.000,00	20.000,00	3.078,11	20.000,00	20.000,00	3.078,11
1/381000-728100	Kino im Hof	2225	3225	24	15.000,00	300,00	12.610,89	15.000,00	300,00	12.598,29
1/381000-728300	Heldenliedgespräche	2225	3225	24	6.000,00			6.000,00		
1/381000-757100	Subvention Kultur.Werk.Stadt	2234	3234	27	12.000,00	12.000,00	12.000,00	12.000,00	12.000,00	12.000,00
SU 22 / 32	Summe Aufwendungen / Auszahlungen operative Gebarung				91.000,00	66.400,00	62.751,83	90.700,00	66.100,00	62.609,01
SA 0 / SA 1	(0) Nettoergebnis (21 - 22) / (1) Geldfluss operative Gebarung (31 - 32)				-85.900,00	-62.400,00	-39.194,30	-85.600,00	-62.100,00	-57.442,78
SU 23	Summe Haushaltsrücklagen				0,00	0,00	0,00	0,00	0,00	0,00
SA00	Nettoergebnis nach Zuw./Entn. Haushaltsrücklagen (Saldo 0 +/- SU23)				-85.900,00	-62.400,00	-39.194,30			
Investive Gebarung										
SU 33	Summe Einzahlungen investive Gebarung							0,00	0,00	0,00
SU 34	Summe Auszahlungen investive Gebarung							0,00	0,00	0,00
SA2	Saldo (2) Geldfluss aus der Investiven Gebarung (33 - 34)							0,00	0,00	0,00
SA3	Saldo (3) Nettofinanzierungssaldo (Saldo 1 + Saldo 2)							-85.600,00	-62.100,00	-57.442,78

	MVAG	VC QU	Ergebnisvoranschlag			Finanzierungsvoranschlag				
			EH	FH	VA 2023	VA 2022	RA 2021	VA 2023	VA 2022	RA 2021
Finanzierungstätigkeit										
SU 35			Summe Einzahlungen aus der Finanzierungstätigkeit					0,00	0,00	0,00
SU 36			Summe Auszahlungen aus der Finanzierungstätigkeit					0,00	0,00	0,00
SA4			Saldo (4) Geldfluss aus der Finanzierungstätigkeit (35 – 36)					0,00	0,00	0,00
SA5			Saldo (5) Geldfluss aus der voranschlagswirksamen Gebarung (Saldo 3 + Saldo 4)					-85.600,00	-62.100,00	-57.442,78
39	Kultus									
390	Kirchliche Angelegenheiten									
390000	Kirchliche Angelegenheiten									
Operative Gebarung										
2/390000+816000			Kostenbeiträge (Kostensätze) für sonstige Leistungen	2114	3114	13			2.891,30	2.891,30
2/390000+829000			Sonstige Erträge	2116	3116	18			3.387,74	3.387,74
SU 21 / 31			Summe Erträge / Einzahlungen operative Gebarung				0,00	0,00	6.279,04	6.279,04
1/390000-618000			Instandhaltung von sonstigen Anlagen	2224	3224	24			35,42	35,42
1/390000-650100			Zinsen Abdeckung Fehlbeträge Friedhof	2241	3241	25	900,00	100,00	66,89	66,89
1/390000-728000			Entgelte für sonstige Leistungen	2225	3225	24	500,00	500,00	736,24	6.119,84
1/390000-757000			Lfde. Transferzahlungen an private Organisationen ohne Erwerbszweck	2234	3234	27	200,00	200,00	818,50	818,50
SU 22 / 32			Summe Aufwendungen / Auszahlungen operative Gebarung				1.600,00	800,00	1.657,05	7.040,65
SA 0 / SA 1			(0) Nettoergebnis (21 - 22) / (1) Geldfluss operative Gebarung (31 – 32)				-1.600,00	-800,00	4.621,99	-761,61
SU 23			Summe Haushaltsrücklagen				0,00	0,00	0,00	0,00
SA00			Nettoergebnis nach Zuw./Entn. Haushaltsrücklagen (Saldo 0 +/- SU23)				-1.600,00	-800,00	4.621,99	
Investive Gebarung										
SU 33			Summe Einzahlungen investive Gebarung						0,00	0,00
SU 34			Summe Auszahlungen investive Gebarung						0,00	0,00
SA2			Saldo (2) Geldfluss aus der Investiven Gebarung (33 – 34)						0,00	0,00
SA3			Saldo (3) Nettofinanzierungssaldo (Saldo 1 + Saldo 2)						-1.600,00	-800,00
Finanzierungstätigkeit										
SU 35			Summe Einzahlungen aus der Finanzierungstätigkeit						0,00	0,00
1/390000-346100			Tilgung Darlehen		3614	65			3.600,00	3.900,00
SU 36			Summe Auszahlungen aus der Finanzierungstätigkeit						3.600,00	3.900,00
SA4			Saldo (4) Geldfluss aus der Finanzierungstätigkeit (35 – 36)						-3.600,00	-3.900,00
SA5			Saldo (5) Geldfluss aus der voranschlagswirksamen Gebarung (Saldo 3 + Saldo 4)						-5.200,00	-4.700,00

	MVAG	VC	QU	Ergebnisvoranschlag			Finanzierungsvoranschlag			
				EH	FH	VA 2023	VA 2022	RA 2021	VA 2023	VA 2022
4 Soziale Wohlfahrt und Wohnbauförderung										
41	Allgemeine öffentliche Wohlfahrt									
419	Sonstige Einrichtungen und Maßnahmen									
419000	Sonstige Einrichtungen und Maßnahmen									
Operative Gebarung										
SU 21 / 31	Summe Erträge / Einzahlungen operative Gebarung			0,00	0,00	0,00	0,00	0,00	0,00	
1/419000-751000	SH - Wohnsitzgemeindebeitrag	2231	3231	26	30.000,00	25.000,00	24.683,71	30.000,00	25.000,00	24.683,71
1/419000-751100	Sozialhilfebeitrag nach Finanzkraft	2231	3231	26	846.000,00	778.000,00	792.836,12	846.000,00	778.000,00	792.836,12
SU 22 / 32	Summe Aufwendungen / Auszahlungen operative Gebarung			876.000,00	803.000,00	817.519,83	876.000,00	803.000,00	817.519,83	
SA 0 / SA 1	(0) Nettoergebnis (21 - 22) / (1) Geldfluss operative Gebarung (31 - 32)			-876.000,00	-803.000,00	-817.519,83	-876.000,00	-803.000,00	-817.519,83	
SU 23	Summe Haushaltsrücklagen			0,00	0,00	0,00	0,00	0,00	0,00	
SA00	Nettoergebnis nach Zuw./Entn. Haushaltsrücklagen (Saldo 0 +/- SU23)			-876.000,00	-803.000,00	-817.519,83				
Investive Gebarung										
SU 33	Summe Einzahlungen investive Gebarung						0,00	0,00	0,00	
SU 34	Summe Auszahlungen investive Gebarung						0,00	0,00	0,00	
SA2	Saldo (2) Geldfluss aus der Investiven Gebarung (33 - 34)						0,00	0,00	0,00	
SA3	Saldo (3) Nettofinanzierungssaldo (Saldo 1 + Saldo 2)						-876.000,00	-803.000,00	-817.519,83	
Finanzierungstätigkeit										
SU 35	Summe Einzahlungen aus der Finanzierungstätigkeit						0,00	0,00	0,00	
SU 36	Summe Auszahlungen aus der Finanzierungstätigkeit						0,00	0,00	0,00	
SA4	Saldo (4) Geldfluss aus der Finanzierungstätigkeit (35 - 36)						0,00	0,00	0,00	
SA5	Saldo (5) Geldfluss aus der voranschlagswirksamen Gebarung (Saldo 3 + Saldo 4)						-876.000,00	-803.000,00	-817.519,83	
42	Freie Wohlfahrt									
423	Essen auf Rädern									
423000	Essen auf Rädern									
Operative Gebarung										
SU 21 / 31	Summe Erträge / Einzahlungen operative Gebarung			0,00	0,00	0,00	0,00	0,00	0,00	
1/423000-755000	Zuschuss Gollingerhof	2233	3233	27	1.500,00	1.500,00	3.000,00	1.500,00	1.500,00	3.000,00
SU 22 / 32	Summe Aufwendungen / Auszahlungen operative Gebarung			1.500,00	1.500,00	3.000,00	1.500,00	1.500,00	3.000,00	
SA 0 / SA 1	(0) Nettoergebnis (21 - 22) / (1) Geldfluss operative Gebarung (31 - 32)			-1.500,00	-1.500,00	-3.000,00	-1.500,00	-1.500,00	-3.000,00	
SU 23	Summe Haushaltsrücklagen			0,00	0,00	0,00	0,00	0,00	0,00	
SA00	Nettoergebnis nach Zuw./Entn. Haushaltsrücklagen (Saldo 0 +/- SU23)			-1.500,00	-1.500,00	-3.000,00				
Investive Gebarung										
SU 33	Summe Einzahlungen investive Gebarung						0,00	0,00	0,00	

		MVAG VC QU			Ergebnisvoranschlag			Finanzierungsvoranschlag		
		EH	FH		VA 2023	VA 2022	RA 2021	VA 2023	VA 2022	RA 2021
SU 34	Summe Auszahlungen investive Gebarung							0,00	0,00	0,00
SA2	Saldo (2) Geldfluss aus der Investiven Gebarung (33 – 34)							0,00	0,00	0,00
SA3	Saldo (3) Nettofinanzierungssaldo (Saldo 1 + Saldo 2)							-1.500,00	-1.500,00	-3.000,00
Finanzierungstätigkeit										
SU 35	Summe Einzahlungen aus der Finanzierungstätigkeit							0,00	0,00	0,00
SU 36	Summe Auszahlungen aus der Finanzierungstätigkeit							0,00	0,00	0,00
SA4	Saldo (4) Geldfluss aus der Finanzierungstätigkeit (35 – 36)							0,00	0,00	0,00
SA5	Saldo (5) Geldfluss aus der voranschlagswirksamen Gebarung (Saldo 3 + Saldo 4)							-1.500,00	-1.500,00	-3.000,00
426	Flüchtlingshilfe									
426000	Flüchtlingshilfe									
Operative Gebarung										
SU 21 / 31	Summe Erträge / Einzahlungen operative Gebarung				0,00	0,00	0,00	0,00	0,00	0,00
1/426000-729000	Aufwendungen Flüchtlinge	2225	3225	24	1.500,00	30.000,00		1.500,00	30.000,00	
1/426000-768000	Sonstige laufende Transferzahlungen an private Haushalte	2234	3234	27		300,00	104,00		300,00	104,00
SU 22 / 32	Summe Aufwendungen / Auszahlungen operative Gebarung				1.500,00	30.300,00	104,00	1.500,00	30.300,00	104,00
SA 0 / SA 1	(0) Nettoergebnis (21 - 22) / (1) Geldfluss operative Gebarung (31 – 32)				-1.500,00	-30.300,00	-104,00	-1.500,00	-30.300,00	-104,00
SU 23	Summe Haushaltsrücklagen				0,00	0,00	0,00	0,00	0,00	0,00
SA00	Nettoergebnis nach Zuw./Entn. Haushaltsrücklagen (Saldo 0 +/- SU23)				-1.500,00	-30.300,00	-104,00			
Investive Gebarung										
SU 33	Summe Einzahlungen investive Gebarung							0,00	0,00	0,00
SU 34	Summe Auszahlungen investive Gebarung							0,00	0,00	0,00
SA2	Saldo (2) Geldfluss aus der Investiven Gebarung (33 – 34)							0,00	0,00	0,00
SA3	Saldo (3) Nettofinanzierungssaldo (Saldo 1 + Saldo 2)							-1.500,00	-30.300,00	-104,00
Finanzierungstätigkeit										
SU 35	Summe Einzahlungen aus der Finanzierungstätigkeit							0,00	0,00	0,00
SU 36	Summe Auszahlungen aus der Finanzierungstätigkeit							0,00	0,00	0,00
SA4	Saldo (4) Geldfluss aus der Finanzierungstätigkeit (35 – 36)							0,00	0,00	0,00
SA5	Saldo (5) Geldfluss aus der voranschlagswirksamen Gebarung (Saldo 3 + Saldo 4)							-1.500,00	-30.300,00	-104,00
429	Sonstige Einrichtungen und Maßnahmen									
429000	Sonstige Einrichtungen und Maßnahmen									
Operative Gebarung										
2/429000+810000	Leistungserlöse: AST-Ticketverkauf	2114	3114	13		1.800,00	1.836,00		1.800,00	1.836,00
2/429000+861000	Kapitaltransferzahlungen von Ländern, Landesfonds und -kammern	2121	3121	15		1.600,00	1.985,62		1.600,00	1.985,62
SU 21 / 31	Summe Erträge / Einzahlungen operative Gebarung				0,00	3.400,00	3.821,62	0,00	3.400,00	3.821,62

		MVAG VC QU			Ergebnisvoranschlag			Finanzierungsvoranschlag		
		EH	FH		VA 2023	VA 2022	RA 2021	VA 2023	VA 2022	RA 2021
1/429000-400000	Geringwertige Wirtschaftsgüter (GWG)	2221	3221	23		300,00			300,00	
1/429000-768000	Wärmeaktion	2234	3234	27	5.000,00	3.000,00	4.100,00	5.000,00	3.000,00	4.100,00
1/429000-768100	Mietzinsbeihilfen an private Haushalte	2234	3234	27	7.000,00	4.500,00	2.674,53	7.000,00	4.500,00	2.747,73
1/429000-768200	Unterstützung Privathaushalte	2234	3234	27		10.000,00			10.000,00	
SU 22 / 32	Summe Aufwendungen / Auszahlungen operative Gebarung				12.000,00	17.800,00	6.774,53	12.000,00	17.800,00	6.847,73
SA 0 / SA 1	(0) Nettoergebnis (21 - 22) / (1) Geldfluss operative Gebarung (31 - 32)				-12.000,00	-14.400,00	-2.952,91	-12.000,00	-14.400,00	-3.026,11
SU 23	Summe Haushaltsrücklagen				0,00	0,00	0,00	0,00	0,00	0,00
SA00	Nettoergebnis nach Zuw./Entn. Haushaltsrücklagen (Saldo 0 +/- SU23)				-12.000,00	-14.400,00	-2.952,91			
Investive Gebarung										
SU 33	Summe Einzahlungen investive Gebarung							0,00	0,00	0,00
SU 34	Summe Auszahlungen investive Gebarung							0,00	0,00	0,00
SA2	Saldo (2) Geldfluss aus der Investiven Gebarung (33 - 34)							0,00	0,00	0,00
SA3	Saldo (3) Nettofinanzierungssaldo (Saldo 1 + Saldo 2)							-12.000,00	-14.400,00	-3.026,11
Finanzierungstätigkeit										
SU 35	Summe Einzahlungen aus der Finanzierungstätigkeit							0,00	0,00	0,00
SU 36	Summe Auszahlungen aus der Finanzierungstätigkeit							0,00	0,00	0,00
SA4	Saldo (4) Geldfluss aus der Finanzierungstätigkeit (35 - 36)							0,00	0,00	0,00
SA5	Saldo (5) Geldfluss aus der voranschlagswirksamen Gebarung (Saldo 3 + Saldo 4)							-12.000,00	-14.400,00	-3.026,11
429100	Seniorenkultur									
Operative Gebarung										
SU 21 / 31	Summe Erträge / Einzahlungen operative Gebarung				0,00	0,00	0,00	0,00	0,00	0,00
1/429100-757000	Subventionen	2234	3234	27	700,00	700,00		700,00	700,00	
1/429100-768000	Pensionistenfeiern	2234	3234	27	3.000,00	3.000,00		3.000,00	3.000,00	
SU 22 / 32	Summe Aufwendungen / Auszahlungen operative Gebarung				3.700,00	3.700,00	0,00	3.700,00	3.700,00	0,00
SA 0 / SA 1	(0) Nettoergebnis (21 - 22) / (1) Geldfluss operative Gebarung (31 - 32)				-3.700,00	-3.700,00	0,00	-3.700,00	-3.700,00	0,00
SU 23	Summe Haushaltsrücklagen				0,00	0,00	0,00	0,00	0,00	0,00
SA00	Nettoergebnis nach Zuw./Entn. Haushaltsrücklagen (Saldo 0 +/- SU23)				-3.700,00	-3.700,00	0,00			
Investive Gebarung										
SU 33	Summe Einzahlungen investive Gebarung							0,00	0,00	0,00
SU 34	Summe Auszahlungen investive Gebarung							0,00	0,00	0,00
SA2	Saldo (2) Geldfluss aus der Investiven Gebarung (33 - 34)							0,00	0,00	0,00
SA3	Saldo (3) Nettofinanzierungssaldo (Saldo 1 + Saldo 2)							-3.700,00	-3.700,00	0,00
Finanzierungstätigkeit										
SU 35	Summe Einzahlungen aus der Finanzierungstätigkeit							0,00	0,00	0,00
SU 36	Summe Auszahlungen aus der Finanzierungstätigkeit							0,00	0,00	0,00
SA4	Saldo (4) Geldfluss aus der Finanzierungstätigkeit (35 - 36)							0,00	0,00	0,00

		MVAG VC QU			Ergebnisvoranschlag			Finanzierungsvoranschlag		
		EH	FH		VA 2023	VA 2022	RA 2021	VA 2023	VA 2022	RA 2021
SA5	Saldo (5) Geldfluss aus der voranschlagswirksamen Gebarung (Saldo 3 + Saldo 4)							-3.700,00	-3.700,00	0,00
429200	Soziales Netzwerk Pöchlarn									
	Operative Gebarung									
2/429200+863000	Geldspenden von sonstigen Trägern des öffentlichen Rechts	2121	3121	15			300,00			300,00
SU 21 / 31	Summe Erträge / Einzahlungen operative Gebarung				0,00	0,00	300,00	0,00	0,00	300,00
1/429200-728000	Entgelte für sonstige Leistungen	2225	3225	24	1.000,00	1.000,00	126,00	1.000,00	1.000,00	126,00
1/429200-768000	Sonstige Transfers an private Haushalte	2234	3234	27	17.000,00			17.000,00		
SU 22 / 32	Summe Aufwendungen / Auszahlungen operative Gebarung				18.000,00	1.000,00	126,00	18.000,00	1.000,00	126,00
SA 0 / SA 1	(0) Nettoergebnis (21 - 22) / (1) Geldfluss operative Gebarung (31 - 32)				-18.000,00	-1.000,00	174,00	-18.000,00	-1.000,00	174,00
SU 23	Summe Haushaltsrücklagen				0,00	0,00	0,00	0,00	0,00	0,00
SA00	Nettoergebnis nach Zuw./Entn. Haushaltsrücklagen (Saldo 0 +/- SU23)				-18.000,00	-1.000,00	174,00			
	Investive Gebarung									
SU 33	Summe Einzahlungen investive Gebarung							0,00	0,00	0,00
SU 34	Summe Auszahlungen investive Gebarung							0,00	0,00	0,00
SA2	Saldo (2) Geldfluss aus der Investiven Gebarung (33 - 34)							0,00	0,00	0,00
SA3	Saldo (3) Nettofinanzierungssaldo (Saldo 1 + Saldo 2)							-18.000,00	-1.000,00	174,00
	Finanzierungstätigkeit									
SU 35	Summe Einzahlungen aus der Finanzierungstätigkeit							0,00	0,00	0,00
SU 36	Summe Auszahlungen aus der Finanzierungstätigkeit							0,00	0,00	0,00
SA4	Saldo (4) Geldfluss aus der Finanzierungstätigkeit (35 - 36)							0,00	0,00	0,00
SA5	Saldo (5) Geldfluss aus der voranschlagswirksamen Gebarung (Saldo 3 + Saldo 4)							-18.000,00	-1.000,00	174,00
429300	Initiative Nachbarschaftshilfe in Pöchlarn									
	Operative Gebarung									
2/429300+829000	Sonstige Erträge	2116	3116	18			249,38			249,38
SU 21 / 31	Summe Erträge / Einzahlungen operative Gebarung				0,00	0,00	249,38	0,00	0,00	249,38
1/429300-729000	Sonstige Aufwendungen	2225	3225	24			68,15			68,15
SU 22 / 32	Summe Aufwendungen / Auszahlungen operative Gebarung				0,00	0,00	68,15	0,00	0,00	68,15
SA 0 / SA 1	(0) Nettoergebnis (21 - 22) / (1) Geldfluss operative Gebarung (31 - 32)				0,00	0,00	181,23	0,00	0,00	181,23
SU 23	Summe Haushaltsrücklagen				0,00	0,00	0,00	0,00	0,00	0,00
SA00	Nettoergebnis nach Zuw./Entn. Haushaltsrücklagen (Saldo 0 +/- SU23)				0,00	0,00	181,23			
	Investive Gebarung									
SU 33	Summe Einzahlungen investive Gebarung							0,00	0,00	0,00
SU 34	Summe Auszahlungen investive Gebarung							0,00	0,00	0,00
SA2	Saldo (2) Geldfluss aus der Investiven Gebarung (33 - 34)							0,00	0,00	0,00
SA3	Saldo (3) Nettofinanzierungssaldo (Saldo 1 + Saldo 2)							0,00	0,00	181,23

	MVAG	VC QU	Ergebnisvoranschlag			Finanzierungsvoranschlag				
			EH	FH	VA 2023	VA 2022	RA 2021	VA 2023	VA 2022	RA 2021
Finanzierungstätigkeit										
SU 35			Summe Einzahlungen aus der Finanzierungstätigkeit					0,00	0,00	0,00
SU 36			Summe Auszahlungen aus der Finanzierungstätigkeit					0,00	0,00	0,00
SA4			Saldo (4) Geldfluss aus der Finanzierungstätigkeit (35 – 36)					0,00	0,00	0,00
SA5			Saldo (5) Geldfluss aus der voranschlagswirksamen Gebarung (Saldo 3 + Saldo 4)					0,00	0,00	181,23
43 Jugendwohlfahrt										
439 Sonstige Einrichtungen und Maßnahmen										
439000 Sonstige Einrichtungen und Maßnahmen										
Operative Gebarung										
SU 21 / 31			Summe Erträge / Einzahlungen operative Gebarung			0,00	0,00	0,00	0,00	0,00
1/439000-728000			Kinderbetreuung durch Tagesmütter	2225 3225 24			200,00	30,00		200,00 90,00
1/439000-728100			Ferienspiele	2225 3225 24	2.500,00	1.500,00		952,06	2.500,00	1.500,00 972,06
1/439000-751000			Jugendwohlfahrtsumlage	2231 3231 26	161.000,00	149.000,00		152.192,03	161.000,00	149.000,00 152.192,03
1/439000-768100			Gutscheine Geburten	2234 3234 27	2.000,00	1.500,00		1.700,00	2.000,00	1.500,00 1.700,00
SU 22 / 32			Summe Aufwendungen / Auszahlungen operative Gebarung			165.500,00	152.200,00	154.874,09	165.500,00	152.200,00 154.954,09
SA 0 / SA 1			(0) Nettoergebnis (21 - 22) / (1) Geldfluss operative Gebarung (31 – 32)			-165.500,00	-152.200,00	-154.874,09	-165.500,00	-152.200,00 -154.954,09
SU 23			Summe Haushaltsrücklagen			0,00	0,00	0,00	0,00	0,00
SA00			Nettoergebnis nach Zuw./Entn. Haushaltsrücklagen (Saldo 0 +/- SU23)			-165.500,00	-152.200,00	-154.874,09		
Investive Gebarung										
SU 33			Summe Einzahlungen investive Gebarung					0,00	0,00	0,00
SU 34			Summe Auszahlungen investive Gebarung					0,00	0,00	0,00
SA2			Saldo (2) Geldfluss aus der Investiven Gebarung (33 – 34)					0,00	0,00	0,00
SA3			Saldo (3) Nettofinanzierungssaldo (Saldo 1 + Saldo 2)					-165.500,00	-152.200,00	-154.954,09
Finanzierungstätigkeit										
SU 35			Summe Einzahlungen aus der Finanzierungstätigkeit					0,00	0,00	0,00
SU 36			Summe Auszahlungen aus der Finanzierungstätigkeit					0,00	0,00	0,00
SA4			Saldo (4) Geldfluss aus der Finanzierungstätigkeit (35 – 36)					0,00	0,00	0,00
SA5			Saldo (5) Geldfluss aus der voranschlagswirksamen Gebarung (Saldo 3 + Saldo 4)					-165.500,00	-152.200,00	-154.954,09
439100 Ferienbetreuung Kindergarten										
Operative Gebarung										
2/439100+861000			Transfers von Ländern, Landesfonds und Landeskammern	2121 3121 15				6.227,00		6.227,00
SU 21 / 31			Summe Erträge / Einzahlungen operative Gebarung			0,00	0,00	6.227,00	0,00	0,00 6.227,00
SU 22 / 32			Summe Aufwendungen / Auszahlungen operative Gebarung			0,00	0,00	0,00	0,00	0,00 0,00
SA 0 / SA 1			(0) Nettoergebnis (21 - 22) / (1) Geldfluss operative Gebarung (31 – 32)			0,00	0,00	6.227,00	0,00	0,00 6.227,00

	MVAG	VC QU	Ergebnisvoranschlag			Finanzierungsvoranschlag				
			EH	FH	VA 2023	VA 2022	RA 2021	VA 2023	VA 2022	RA 2021
SU 23		Summe Haushaltsrücklagen			0,00	0,00	0,00	0,00	0,00	0,00
SA00		Nettoergebnis nach Zuw./Entn. Haushaltsrücklagen (Saldo 0 +/- SU23)			0,00	0,00	6.227,00			
Investive Gebarung										
SU 33		Summe Einzahlungen investive Gebarung						0,00	0,00	0,00
SU 34		Summe Auszahlungen investive Gebarung						0,00	0,00	0,00
SA2		Saldo (2) Geldfluss aus der Investiven Gebarung (33 – 34)						0,00	0,00	0,00
SA3		Saldo (3) Nettofinanzierungssaldo (Saldo 1 + Saldo 2)						0,00	0,00	6.227,00
Finanzierungstätigkeit										
SU 35		Summe Einzahlungen aus der Finanzierungstätigkeit						0,00	0,00	0,00
SU 36		Summe Auszahlungen aus der Finanzierungstätigkeit						0,00	0,00	0,00
SA4		Saldo (4) Geldfluss aus der Finanzierungstätigkeit (35 – 36)						0,00	0,00	0,00
SA5		Saldo (5) Geldfluss aus der voranschlagswirksamen Gebarung (Saldo 3 + Saldo 4)						0,00	0,00	6.227,00
44 Behebung von Notständen										
440		Einrichtungen								
440000		Einrichtungen								
Operative Gebarung										
SU 21 / 31		Summe Erträge / Einzahlungen operative Gebarung			0,00	0,00	0,00	0,00	0,00	0,00
1/440000-757000		Förderbeitrag Team Österreich Tafel	2234	3234	27					500,00
SU 22 / 32		Summe Aufwendungen / Auszahlungen operative Gebarung			0,00	0,00	500,00	0,00	0,00	500,00
SA 0 / SA 1		(0) Nettoergebnis (21 - 22) / (1) Geldfluss operative Gebarung (31 – 32)			0,00	0,00	-500,00	0,00	0,00	-500,00
SU 23		Summe Haushaltsrücklagen			0,00	0,00	0,00	0,00	0,00	0,00
SA00		Nettoergebnis nach Zuw./Entn. Haushaltsrücklagen (Saldo 0 +/- SU23)			0,00	0,00	-500,00			
Investive Gebarung										
SU 33		Summe Einzahlungen investive Gebarung						0,00	0,00	0,00
SU 34		Summe Auszahlungen investive Gebarung						0,00	0,00	0,00
SA2		Saldo (2) Geldfluss aus der Investiven Gebarung (33 – 34)						0,00	0,00	0,00
SA3		Saldo (3) Nettofinanzierungssaldo (Saldo 1 + Saldo 2)						0,00	0,00	-500,00
Finanzierungstätigkeit										
SU 35		Summe Einzahlungen aus der Finanzierungstätigkeit						0,00	0,00	0,00
SU 36		Summe Auszahlungen aus der Finanzierungstätigkeit						0,00	0,00	0,00
SA4		Saldo (4) Geldfluss aus der Finanzierungstätigkeit (35 – 36)						0,00	0,00	0,00
SA5		Saldo (5) Geldfluss aus der voranschlagswirksamen Gebarung (Saldo 3 + Saldo 4)						0,00	0,00	-500,00

		MVAG VC QU			Ergebnisvoranschlag			Finanzierungsvoranschlag		
		EH	FH		VA 2023	VA 2022	RA 2021	VA 2023	VA 2022	RA 2021
441	Maßnahmen									
441000	Maßnahmen									
Operative Gebarung										
SU 21 / 31	Summe Erträge / Einzahlungen operative Gebarung				0,00	0,00	0,00	0,00	0,00	0,00
1/441000-768000	Sonstige Transfers an private Haushalte	2234	3234	27		2.000,00	2.700,00		2.000,00	2.700,00
SU 22 / 32	Summe Aufwendungen / Auszahlungen operative Gebarung				0,00	2.000,00	2.700,00	0,00	2.000,00	2.700,00
SA 0 / SA 1	(0) Nettoergebnis (21 - 22) / (1) Geldfluss operative Gebarung (31 - 32)				0,00	-2.000,00	-2.700,00	0,00	-2.000,00	-2.700,00
SU 23	Summe Haushaltsrücklagen				0,00	0,00	0,00	0,00	0,00	0,00
SA00	Nettoergebnis nach Zuw./Entn. Haushaltsrücklagen (Saldo 0 +/- SU23)				0,00	-2.000,00	-2.700,00			
Investive Gebarung										
SU 33	Summe Einzahlungen investive Gebarung							0,00	0,00	0,00
SU 34	Summe Auszahlungen investive Gebarung							0,00	0,00	0,00
SA2	Saldo (2) Geldfluss aus der Investiven Gebarung (33 - 34)							0,00	0,00	0,00
SA3	Saldo (3) Nettofinanzierungssaldo (Saldo 1 + Saldo 2)							0,00	-2.000,00	-2.700,00
Finanzierungstätigkeit										
SU 35	Summe Einzahlungen aus der Finanzierungstätigkeit							0,00	0,00	0,00
SU 36	Summe Auszahlungen aus der Finanzierungstätigkeit							0,00	0,00	0,00
SA4	Saldo (4) Geldfluss aus der Finanzierungstätigkeit (35 - 36)							0,00	0,00	0,00
SA5	Saldo (5) Geldfluss aus der voranschlagswirksamen Gebarung (Saldo 3 + Saldo 4)							0,00	-2.000,00	-2.700,00
45	Sozialpolitische Maßnahmen									
450	Ausgleichszahlungen									
450000	Ausgleichszulagen									
Operative Gebarung										
SU 21 / 31	Summe Erträge / Einzahlungen operative Gebarung				0,00	0,00	0,00	0,00	0,00	0,00
1/450000-710000	Öffentliche Abgaben, ohne Gebühren gemäß FAG	2225	3225	24		1.100,00			1.100,00	
SU 22 / 32	Summe Aufwendungen / Auszahlungen operative Gebarung				0,00	1.100,00	0,00	0,00	1.100,00	0,00
SA 0 / SA 1	(0) Nettoergebnis (21 - 22) / (1) Geldfluss operative Gebarung (31 - 32)				0,00	-1.100,00	0,00	0,00	-1.100,00	0,00
SU 23	Summe Haushaltsrücklagen				0,00	0,00	0,00	0,00	0,00	0,00
SA00	Nettoergebnis nach Zuw./Entn. Haushaltsrücklagen (Saldo 0 +/- SU23)				0,00	-1.100,00	0,00			
Investive Gebarung										
SU 33	Summe Einzahlungen investive Gebarung							0,00	0,00	0,00
SU 34	Summe Auszahlungen investive Gebarung							0,00	0,00	0,00
SA2	Saldo (2) Geldfluss aus der Investiven Gebarung (33 - 34)							0,00	0,00	0,00
SA3	Saldo (3) Nettofinanzierungssaldo (Saldo 1 + Saldo 2)							0,00	-1.100,00	0,00

		MVAG VC QU			Ergebnisvoranschlag			Finanzierungsvoranschlag		
		EH	FH		VA 2023	VA 2022	RA 2021	VA 2023	VA 2022	RA 2021
Finanzierungstätigkeit										
SU 35	Summe Einzahlungen aus der Finanzierungstätigkeit							0,00	0,00	0,00
SU 36	Summe Auszahlungen aus der Finanzierungstätigkeit							0,00	0,00	0,00
SA4	Saldo (4) Geldfluss aus der Finanzierungstätigkeit (35 – 36)							0,00	0,00	0,00
SA5	Saldo (5) Geldfluss aus der voranschlagswirksamen Gebarung (Saldo 3 + Saldo 4)							0,00	-1.100,00	0,00
46	Familienpolitische Maßnahmen									
469	Sonstige Maßnahmen									
469000	Sonstige Maßnahmen									
Operative Gebarung										
SU 21 / 31	Summe Erträge / Einzahlungen operative Gebarung				0,00	0,00	0,00	0,00	0,00	0,00
1/469000-768000	Unterstützung Projekte für Familien in Pöchlarn	2234	3234	27	2.000,00			2.000,00		
SU 22 / 32	Summe Aufwendungen / Auszahlungen operative Gebarung				2.000,00	0,00	0,00	2.000,00	0,00	0,00
SA 0 / SA 1	(0) Nettoergebnis (21 - 22) / (1) Geldfluss operative Gebarung (31 – 32)				-2.000,00	0,00	0,00	-2.000,00	0,00	0,00
SU 23	Summe Haushaltsrücklagen				0,00	0,00	0,00	0,00	0,00	0,00
SA00	Nettoergebnis nach Zuw./Entn. Haushaltsrücklagen (Saldo 0 +/- SU23)				-2.000,00	0,00	0,00			
Investive Gebarung										
SU 33	Summe Einzahlungen investive Gebarung							0,00	0,00	0,00
SU 34	Summe Auszahlungen investive Gebarung							0,00	0,00	0,00
SA2	Saldo (2) Geldfluss aus der Investiven Gebarung (33 – 34)							0,00	0,00	0,00
SA3	Saldo (3) Nettofinanzierungssaldo (Saldo 1 + Saldo 2)							-2.000,00	0,00	0,00
Finanzierungstätigkeit										
SU 35	Summe Einzahlungen aus der Finanzierungstätigkeit							0,00	0,00	0,00
SU 36	Summe Auszahlungen aus der Finanzierungstätigkeit							0,00	0,00	0,00
SA4	Saldo (4) Geldfluss aus der Finanzierungstätigkeit (35 – 36)							0,00	0,00	0,00
SA5	Saldo (5) Geldfluss aus der voranschlagswirksamen Gebarung (Saldo 3 + Saldo 4)							-2.000,00	0,00	0,00
48	Wohnbauförderung									
480	Allgemeine Wohnbauförderung									
480000	Allgemeine Wohnbauförderung									
Operative Gebarung										
2/480000+829000	Sonstige Erträge	2116	3116	18		900,00			900,00	
2/480000+891000	Wertberichtigung Siedlerdarlehen	2117			100,00		63,21			
12/48001										
SU 21 / 31	Summe Erträge / Einzahlungen operative Gebarung				100,00	900,00	63,21	0,00	900,00	0,00

		MVAG VC QU			Ergebnisvoranschlag			Finanzierungsvoranschlag		
		EH	FH		VA 2023	VA 2022	RA 2021	VA 2023	VA 2022	RA 2021
1/480000-650000	Kreditzinsen	2241	3241	25	100,00	100,00	46,92	100,00	100,00	46,92
SU 22 / 32	Summe Aufwendungen / Auszahlungen operative Gebarung				100,00	100,00	46,92	100,00	100,00	46,92
SA 0 / SA 1	(0) Nettoergebnis (21 - 22) / (1) Geldfluss operative Gebarung (31 - 32)				0,00	800,00	16,29	-100,00	800,00	-46,92
SU 23	Summe Haushaltsrücklagen				0,00	0,00	0,00	0,00	0,00	0,00
SA00	Nettoergebnis nach Zuw./Entn. Haushaltsrücklagen (Saldo 0 +/- SU23)				0,00	800,00	16,29			
Investive Gebarung										
2/480000+241000	Tilgung von Siedlerdarlehen (Abgabe 21)		3321	52				800,00	800,00	784,80
SU 33	Summe Einzahlungen investive Gebarung							800,00	800,00	784,80
SU 34	Summe Auszahlungen investive Gebarung							0,00	0,00	0,00
SA2	Saldo (2) Geldfluss aus der Investiven Gebarung (33 - 34)							800,00	800,00	784,80
SA3	Saldo (3) Nettofinanzierungssaldo (Saldo 1 + Saldo 2)							700,00	1.600,00	737,88
Finanzierungstätigkeit										
SU 35	Summe Einzahlungen aus der Finanzierungstätigkeit							0,00	0,00	0,00
1/480000-341000	Tilgung Darlehen Wohnbauförderung		3611	64				600,00	700,00	737,94
SU 36	Summe Auszahlungen aus der Finanzierungstätigkeit							600,00	700,00	737,94
SA4	Saldo (4) Geldfluss aus der Finanzierungstätigkeit (35 - 36)							-600,00	-700,00	-737,94
SA5	Saldo (5) Geldfluss aus der voranschlagswirksamen Gebarung (Saldo 3 + Saldo 4)							100,00	900,00	-0,06

		MVAG		VC QU	Ergebnisvoranschlag			Finanzierungsvoranschlag		
		EH	FH		VA 2023	VA 2022	RA 2021	VA 2023	VA 2022	RA 2021
5 Gesundheit										
51	Gesundheitsdienst									
510	Medizinische Bereichsversorgung									
510000	Medizinische Bereichsversorgung									
Operative Gebarung										
2/510000+828000	Rückersätze von Aufwendungen	2116	3116	18		24.700,00			24.700,00	
SU 21 / 31	Summe Erträge / Einzahlungen operative Gebarung				0,00	24.700,00	0,00	0,00	24.700,00	0,00
1/510000-459000	Sonstige Verbrauchsgüter	2221	3221	23						305,54
1/510000-630000	Postdienste	2222	3222	24						5.168,85
1/510000-631000	Telekommunikationsdienste	2222	3222	24						230,58
1/510000-640000	Rechts- und Beratungsaufwand	2222	3222	24		4.200,00			4.200,00	
1/510000-650000	Zinsen für Finanzschulden in Euro	2241	3241	25	700,00			700,00		
1/510000-728000	Entgelte für sonstige Leistungen	2225	3225	24	20.000,00	48.000,00	24.837,38	20.000,00	48.000,00	25.577,38
1/510000-751000	Kosten gemeindeärztlicher Dienst	2231	3231	26	15.000,00	14.000,00	13.655,04	15.000,00	14.000,00	13.655,04
1/510000-755000	Transfers an Unternehmen (ohne Finanzunternehmen) und andere	2233	3233	27	40.000,00			40.000,00		
SU 22 / 32	Summe Aufwendungen / Auszahlungen operative Gebarung				75.700,00	66.200,00	38.492,42	75.700,00	66.200,00	44.937,39
SA 0 / SA 1	(0) Nettoergebnis (21 - 22) / (1) Geldfluss operative Gebarung (31 - 32)				-75.700,00	-41.500,00	-38.492,42	-75.700,00	-41.500,00	-44.937,39
SU 23	Summe Haushaltsrücklagen				0,00	0,00	0,00	0,00	0,00	0,00
SA00	Nettoergebnis nach Zuw./Entn. Haushaltsrücklagen (Saldo 0 +/- SU23)				-75.700,00	-41.500,00	-38.492,42			
Investive Gebarung										
SU 33	Summe Einzahlungen investive Gebarung							0,00	0,00	0,00
5/510000-042000	Amts-, Betriebs- und Geschäftsausstattung		3415	1 41				60.000,00		
SU 34	Summe Auszahlungen investive Gebarung							60.000,00	0,00	0,00
SA2	Saldo (2) Geldfluss aus der Investiven Gebarung (33 - 34)							-60.000,00	0,00	0,00
SA3	Saldo (3) Nettofinanzierungssaldo (Saldo 1 + Saldo 2)							-135.700,00	-41.500,00	-44.937,39
Finanzierungstätigkeit										
6/510000+346000	Investitionsdarlehen von Finanzunternehmen		3514	1 55				60.000,00		
SU 35	Summe Einzahlungen aus der Finanzierungstätigkeit							60.000,00	0,00	0,00
1/510000-346000	Investitionsdarlehen von Finanzunternehmen		3614	65				3.000,00		
SU 36	Summe Auszahlungen aus der Finanzierungstätigkeit							3.000,00	0,00	0,00
SA4	Saldo (4) Geldfluss aus der Finanzierungstätigkeit (35 - 36)							57.000,00	0,00	0,00
SA5	Saldo (5) Geldfluss aus der voranschlagswirksamen Gebarung (Saldo 3 + Saldo 4)							-78.700,00	-41.500,00	-44.937,39

		MVAG VC QU			Ergebnisvoranschlag			Finanzierungsvoranschlag		
		EH	FH		VA 2023	VA 2022	RA 2021	VA 2023	VA 2022	RA 2021
511	Familienberatung									
511000	Familienberatung									
Operative Gebarung										
SU 21 / 31	Summe Erträge / Einzahlungen operative Gebarung				0,00	0,00	0,00	0,00	0,00	0,00
1/511000-700000	Miete: Verein "Lebenswelt Familie"	2223	3223	24	400,00	400,00	370,00	400,00	400,00	370,00
SU 22 / 32	Summe Aufwendungen / Auszahlungen operative Gebarung				400,00	400,00	370,00	400,00	400,00	370,00
SA 0 / SA 1	(0) Nettoergebnis (21 - 22) / (1) Geldfluss operative Gebarung (31 - 32)				-400,00	-400,00	-370,00	-400,00	-400,00	-370,00
SU 23	Summe Haushaltsrücklagen				0,00	0,00	0,00	0,00	0,00	0,00
SA00	Nettoergebnis nach Zuw./Entn. Haushaltsrücklagen (Saldo 0 +/- SU23)				-400,00	-400,00	-370,00			
Investive Gebarung										
SU 33	Summe Einzahlungen investive Gebarung							0,00	0,00	0,00
SU 34	Summe Auszahlungen investive Gebarung							0,00	0,00	0,00
SA2	Saldo (2) Geldfluss aus der Investiven Gebarung (33 - 34)							0,00	0,00	0,00
SA3	Saldo (3) Nettofinanzierungssaldo (Saldo 1 + Saldo 2)							-400,00	-400,00	-370,00
Finanzierungstätigkeit										
SU 35	Summe Einzahlungen aus der Finanzierungstätigkeit							0,00	0,00	0,00
SU 36	Summe Auszahlungen aus der Finanzierungstätigkeit							0,00	0,00	0,00
SA4	Saldo (4) Geldfluss aus der Finanzierungstätigkeit (35 - 36)							0,00	0,00	0,00
SA5	Saldo (5) Geldfluss aus der voranschlagswirksamen Gebarung (Saldo 3 + Saldo 4)							-400,00	-400,00	-370,00
512	Sonstige medizinische Beratung und Betreuung									
512000	Sonstige medizinische Beratung und Betreuung									
Operative Gebarung										
SU 21 / 31	Summe Erträge / Einzahlungen operative Gebarung				0,00	0,00	0,00	0,00	0,00	0,00
1/512000-728000	Entgelte für sonstige Leistungen	2225	3225	24	3.000,00			3.000,00		
SU 22 / 32	Summe Aufwendungen / Auszahlungen operative Gebarung				3.000,00	0,00	0,00	3.000,00	0,00	0,00
SA 0 / SA 1	(0) Nettoergebnis (21 - 22) / (1) Geldfluss operative Gebarung (31 - 32)				-3.000,00	0,00	0,00	-3.000,00	0,00	0,00
SU 23	Summe Haushaltsrücklagen				0,00	0,00	0,00	0,00	0,00	0,00
SA00	Nettoergebnis nach Zuw./Entn. Haushaltsrücklagen (Saldo 0 +/- SU23)				-3.000,00	0,00	0,00			
Investive Gebarung										
SU 33	Summe Einzahlungen investive Gebarung							0,00	0,00	0,00
SU 34	Summe Auszahlungen investive Gebarung							0,00	0,00	0,00
SA2	Saldo (2) Geldfluss aus der Investiven Gebarung (33 - 34)							0,00	0,00	0,00
SA3	Saldo (3) Nettofinanzierungssaldo (Saldo 1 + Saldo 2)							-3.000,00	0,00	0,00
Finanzierungstätigkeit										
SU 35	Summe Einzahlungen aus der Finanzierungstätigkeit							0,00	0,00	0,00
SU 36	Summe Auszahlungen aus der Finanzierungstätigkeit							0,00	0,00	0,00

		MVAG VC QU			Ergebnisvoranschlag			Finanzierungsvoranschlag		
		EH	FH		VA 2023	VA 2022	RA 2021	VA 2023	VA 2022	RA 2021
SA4	Saldo (4) Geldfluss aus der Finanzierungstätigkeit (35 – 36)							0,00	0,00	0,00
SA5	Saldo (5) Geldfluss aus der voranschlagswirksamen Gebarung (Saldo 3 + Saldo 4)							-3.000,00	0,00	0,00
516	Schulgesundheitsdienst									
516000	Schulgesundheitsdienst									
Operative Gebarung										
SU 21 / 31	Summe Erträge / Einzahlungen operative Gebarung				0,00	0,00	0,00	0,00	0,00	0,00
1/516000-728000	Schulkinderuntersuchung	2225	3225	24	2.000,00	2.000,00	1.769,70	2.000,00	2.000,00	1.769,70
SU 22 / 32	Summe Aufwendungen / Auszahlungen operative Gebarung				2.000,00	2.000,00	1.769,70	2.000,00	2.000,00	1.769,70
SA 0 / SA 1	(0) Nettoergebnis (21 - 22) / (1) Geldfluss operative Gebarung (31 – 32)				-2.000,00	-2.000,00	-1.769,70	-2.000,00	-2.000,00	-1.769,70
SU 23	Summe Haushaltsrücklagen				0,00	0,00	0,00	0,00	0,00	0,00
SA00	Nettoergebnis nach Zuw./Entn. Haushaltsrücklagen (Saldo 0 +/- SU23)				-2.000,00	-2.000,00	-1.769,70			
Investive Gebarung										
SU 33	Summe Einzahlungen investive Gebarung							0,00	0,00	0,00
SU 34	Summe Auszahlungen investive Gebarung							0,00	0,00	0,00
SA2	Saldo (2) Geldfluss aus der Investiven Gebarung (33 – 34)							0,00	0,00	0,00
SA3	Saldo (3) Nettofinanzierungssaldo (Saldo 1 + Saldo 2)							-2.000,00	-2.000,00	-1.769,70
Finanzierungstätigkeit										
SU 35	Summe Einzahlungen aus der Finanzierungstätigkeit							0,00	0,00	0,00
SU 36	Summe Auszahlungen aus der Finanzierungstätigkeit							0,00	0,00	0,00
SA4	Saldo (4) Geldfluss aus der Finanzierungstätigkeit (35 – 36)							0,00	0,00	0,00
SA5	Saldo (5) Geldfluss aus der voranschlagswirksamen Gebarung (Saldo 3 + Saldo 4)							-2.000,00	-2.000,00	-1.769,70
519	Sonstige Einrichtungen und Maßnahmen									
519000	Gesunde Gemeinde									
Operative Gebarung										
2/519000+810000	Erträge aus Leistungen	2114	3114	13	5.000,00	5.400,00	6.018,00	5.000,00	5.400,00	6.018,00
2/519000+816000	Kostensätze für sonstige Leistungen	2114	3114	13	1.000,00	1.000,00	701,53	1.000,00	1.000,00	701,53
2/519000+861000	Kapitaltransferzahlungen von Ländern, Landesfonds und -kammern	2121	3121	15	1.100,00	2.600,00	4.775,63	1.100,00	2.600,00	4.775,63
SU 21 / 31	Summe Erträge / Einzahlungen operative Gebarung				7.100,00	9.000,00	11.495,16	7.100,00	9.000,00	11.495,16
1/519000-457000	Druckwerke	2221	3221	23	300,00	200,00	205,54	300,00	200,00	205,54
1/519000-728000	Entgelte für sonstige Leistungen	2225	3225	24	14.400,00	32.700,00	12.382,62	14.400,00	32.700,00	12.382,62
SU 22 / 32	Summe Aufwendungen / Auszahlungen operative Gebarung				14.700,00	32.900,00	12.588,16	14.700,00	32.900,00	12.588,16
SA 0 / SA 1	(0) Nettoergebnis (21 - 22) / (1) Geldfluss operative Gebarung (31 – 32)				-7.600,00	-23.900,00	-1.093,00	-7.600,00	-23.900,00	-1.093,00
SU 23	Summe Haushaltsrücklagen				0,00	0,00	0,00	0,00	0,00	0,00
SA00	Nettoergebnis nach Zuw./Entn. Haushaltsrücklagen (Saldo 0 +/- SU23)				-7.600,00	-23.900,00	-1.093,00			

		MVAG VC QU			Ergebnisvoranschlag			Finanzierungsvoranschlag		
		EH	FH		VA 2023	VA 2022	RA 2021	VA 2023	VA 2022	RA 2021
Investive Gebarung										
SU 33	Summe Einzahlungen investive Gebarung							0,00	0,00	0,00
SU 34	Summe Auszahlungen investive Gebarung							0,00	0,00	0,00
SA2	Saldo (2) Geldfluss aus der Investiven Gebarung (33 – 34)							0,00	0,00	0,00
SA3	Saldo (3) Nettofinanzierungssaldo (Saldo 1 + Saldo 2)							-7.600,00	-23.900,00	-1.093,00
Finanzierungstätigkeit										
SU 35	Summe Einzahlungen aus der Finanzierungstätigkeit							0,00	0,00	0,00
SU 36	Summe Auszahlungen aus der Finanzierungstätigkeit							0,00	0,00	0,00
SA4	Saldo (4) Geldfluss aus der Finanzierungstätigkeit (35 – 36)							0,00	0,00	0,00
SA5	Saldo (5) Geldfluss aus der voranschlagswirksamen Gebarung (Saldo 3 + Saldo 4)							-7.600,00	-23.900,00	-1.093,00
519100	Gesundheitsmagazin									
Operative Gebarung										
2/519100+810000	Erträge aus Leistungen	2114	3114	13	3.000,00	3.000,00	1.287,35	3.000,00	3.000,00	1.287,35
2/519100+861000	Transfers von Ländern, Landesfonds und Landeskammern	2121	3121	15		1.000,00			1.000,00	
SU 21 / 31	Summe Erträge / Einzahlungen operative Gebarung				3.000,00	4.000,00	1.287,35	3.000,00	4.000,00	1.287,35
1/519100-457000	Druckwerke	2221	3221	23	5.000,00	8.000,00	4.082,98	5.000,00	8.000,00	4.199,98
1/519100-728000	Entgelte für sonstige Leistungen	2225	3225	24	2.500,00	2.500,00	2.440,61	2.500,00	2.500,00	2.677,11
SU 22 / 32	Summe Aufwendungen / Auszahlungen operative Gebarung				7.500,00	10.500,00	6.523,59	7.500,00	10.500,00	6.877,09
SA 0 / SA 1	(0) Nettoergebnis (21 - 22) / (1) Geldfluss operative Gebarung (31 – 32)				-4.500,00	-6.500,00	-5.236,24	-4.500,00	-6.500,00	-5.589,74
SU 23	Summe Haushaltsrücklagen				0,00	0,00	0,00	0,00	0,00	0,00
SA00	Nettoergebnis nach Zuw./Entn. Haushaltsrücklagen (Saldo 0 +/- SU23)				-4.500,00	-6.500,00	-5.236,24			
Investive Gebarung										
SU 33	Summe Einzahlungen investive Gebarung							0,00	0,00	0,00
SU 34	Summe Auszahlungen investive Gebarung							0,00	0,00	0,00
SA2	Saldo (2) Geldfluss aus der Investiven Gebarung (33 – 34)							0,00	0,00	0,00
SA3	Saldo (3) Nettofinanzierungssaldo (Saldo 1 + Saldo 2)							-4.500,00	-6.500,00	-5.589,74
Finanzierungstätigkeit										
SU 35	Summe Einzahlungen aus der Finanzierungstätigkeit							0,00	0,00	0,00
SU 36	Summe Auszahlungen aus der Finanzierungstätigkeit							0,00	0,00	0,00
SA4	Saldo (4) Geldfluss aus der Finanzierungstätigkeit (35 – 36)							0,00	0,00	0,00
SA5	Saldo (5) Geldfluss aus der voranschlagswirksamen Gebarung (Saldo 3 + Saldo 4)							-4.500,00	-6.500,00	-5.589,74
519200	COVID-Aufwendungen									
Operative Gebarung										
2/519200+860000	Zweckszuschuss "kommunale Impfkampagne"	2121	3121	15		30.900,00			30.900,00	

		MVAG VC QU			Ergebnisvoranschlag			Finanzierungsvoranschlag		
		EH	FH		VA 2023	VA 2022	RA 2021	VA 2023	VA 2022	RA 2021
2/519200+861000	Kostenersätze Land NÖ	2121	3121	15		5.000,00	30.484,35		5.000,00	30.484,35
SU 21 / 31	Summe Erträge / Einzahlungen operative Gebarung				0,00	35.900,00	30.484,35	0,00	35.900,00	30.484,35
1/519200-400000	Geringwertige Wirtschaftsgüter (GWG)	2221	3221	23			6.496,65			6.496,65
1/519200-457000	Druckwerke	2221	3221	23		200,00	241,02		200,00	241,02
1/519200-458000	Mittel zur ärztlichen Betreuung und Gesundheitsvorsorge	2221	3221	23		1.000,00	1.382,83		1.000,00	1.382,83
1/519200-459000	Sonstige Verbrauchsgüter	2221	3221	23			482,40			482,40
1/519200-630000	Postdienste	2222	3222	24		500,00	1.016,01		500,00	1.016,01
1/519200-680000	Planmäßige Abschreibung	2226			400,00	400,00	212,29			
1/519200-723000	Amtspauschalien und Repräsentationsaufwendungen	2225	3225	24			613,13			613,13
1/519200-728000	Entgelte für sonstige Leistungen	2225	3225	24		5.000,00	17.881,50		5.000,00	17.931,50
SU 22 / 32	Summe Aufwendungen / Auszahlungen operative Gebarung				400,00	7.100,00	28.325,83	0,00	6.700,00	28.163,54
SA 0 / SA 1	(0) Nettoergebnis (21 - 22) / (1) Geldfluss operative Gebarung (31 - 32)				-400,00	28.800,00	2.158,52	0,00	29.200,00	2.320,81
SU 23	Summe Haushaltsrücklagen				0,00	0,00	0,00	0,00	0,00	0,00
SA00	Nettoergebnis nach Zuw./Entn. Haushaltsrücklagen (Saldo 0 +/- SU23)				-400,00	28.800,00	2.158,52			
Investive Gebarung										
SU 33	Summe Einzahlungen investive Gebarung							0,00	0,00	0,00
1/519200-042000	Amts-, Betriebs- und Geschäftsausstattung		3415	2 41						1.698,32
SU 34	Summe Auszahlungen investive Gebarung							0,00	0,00	1.698,32
SA2	Saldo (2) Geldfluss aus der Investiven Gebarung (33 - 34)							0,00	0,00	-1.698,32
SA3	Saldo (3) Nettofinanzierungssaldo (Saldo 1 + Saldo 2)							0,00	29.200,00	622,49
Finanzierungstätigkeit										
SU 35	Summe Einzahlungen aus der Finanzierungstätigkeit							0,00	0,00	0,00
SU 36	Summe Auszahlungen aus der Finanzierungstätigkeit							0,00	0,00	0,00
SA4	Saldo (4) Geldfluss aus der Finanzierungstätigkeit (35 - 36)							0,00	0,00	0,00
SA5	Saldo (5) Geldfluss aus der voranschlagswirksamen Gebarung (Saldo 3 + Saldo 4)							0,00	29.200,00	622,49
52 Umweltschutz										
520 Natur- und Landschaftsschutz										
520000 Natur- und Landschaftsschutz										
Operative Gebarung										
SU 21 / 31	Summe Erträge / Einzahlungen operative Gebarung				0,00	0,00	0,00	0,00	0,00	0,00
1/520000-728000	Baumkataster: Baumpflege/-fällung	2225	3225	24	10.200,00	10.200,00		10.200,00	10.200,00	
SU 22 / 32	Summe Aufwendungen / Auszahlungen operative Gebarung				10.200,00	10.200,00	0,00	10.200,00	10.200,00	0,00
SA 0 / SA 1	(0) Nettoergebnis (21 - 22) / (1) Geldfluss operative Gebarung (31 - 32)				-10.200,00	-10.200,00	0,00	-10.200,00	-10.200,00	0,00
SU 23	Summe Haushaltsrücklagen				0,00	0,00	0,00	0,00	0,00	0,00

		MVAG		VC QU	Ergebnisvoranschlag			Finanzierungsvoranschlag		
		EH	FH		VA 2023	VA 2022	RA 2021	VA 2023	VA 2022	RA 2021
SA00	Nettoergebnis nach Zuw./Entn. Haushaltsrücklagen (Saldo 0 +/- SU23)				-10.200,00	-10.200,00	0,00			
Investive Gebarung										
SU 33	Summe Einzahlungen investive Gebarung							0,00	0,00	0,00
SU 34	Summe Auszahlungen investive Gebarung							0,00	0,00	0,00
SA2	Saldo (2) Geldfluss aus der Investiven Gebarung (33 – 34)							0,00	0,00	0,00
SA3	Saldo (3) Nettofinanzierungssaldo (Saldo 1 + Saldo 2)							-10.200,00	-10.200,00	0,00
Finanzierungstätigkeit										
SU 35	Summe Einzahlungen aus der Finanzierungstätigkeit							0,00	0,00	0,00
SU 36	Summe Auszahlungen aus der Finanzierungstätigkeit							0,00	0,00	0,00
SA4	Saldo (4) Geldfluss aus der Finanzierungstätigkeit (35 – 36)							0,00	0,00	0,00
SA5	Saldo (5) Geldfluss aus der voranschlagswirksamen Gebarung (Saldo 3 + Saldo 4)							-10.200,00	-10.200,00	0,00
522	Reinhaltung der Luft									
522000	Reinhaltung der Luft									
Operative Gebarung										
6/522000+803000	Verkauf PV-Paneele	2116		1 31			28.400,00			
2/522000+810000	Strom aus PV-Anlagen	2114	3114	13	8.000,00			8.000,00		
2/522000+813000	Erträge aus der Auflösung von Investitionszuschüssen (Kapitaltransfers)	2127			1.500,00					
6/522000+829910	Zuführung aus operativer Gebarung	2116	3116	1 18			7.300,00		7.300,00	
SU 21 / 31	Summe Erträge / Einzahlungen operative Gebarung				9.500,00	35.700,00	0,00	8.000,00	7.300,00	0,00
1/522000-413000	Handelswaren	2221	3221	23		1.800,00			1.800,00	
1/522000-600000	Strom - Luftgütemessstation	2222	3222	24	3.000,00	1.000,00	813,21	3.000,00	1.000,00	817,21
1/522000-600100	Strom E-Tankstellen	2222	3222	24	5.000,00	4.200,00	1.267,41	5.000,00	4.200,00	1.288,41
1/522000-619000	Instandhaltung von Sonderanlagen	2224	3224	24	1.000,00	1.500,00	1.401,26	1.000,00	1.500,00	1.401,26
1/522000-650000	Zinsen für Finanzschulden in Euro	2241	3241	25	500,00			500,00		
1/522000-680000	Planmäßige Abschreibung	2226			4.400,00	500,00	2.348,43			
1/522000-726000	Mitgliedsbeiträge an Institutionen	2225	3225	24	1.500,00	1.500,00	1.469,97	1.500,00	1.500,00	1.469,97
1/522000-728000	Entgelte für sonstige Leistungen	2225	3225	24	7.000,00	5.000,00	4.394,88	7.000,00	5.000,00	4.394,88
1/522000-729910	Zuführung an investive Gebarung	2225	3225	24		7.300,00			7.300,00	
1/522000-768000	ÖKO-Förderung	2234	3234	27	3.000,00	2.000,00	3.840,00	3.000,00	2.000,00	3.840,00
SU 22 / 32	Summe Aufwendungen / Auszahlungen operative Gebarung				25.400,00	24.800,00	15.535,16	21.000,00	24.300,00	13.211,73
SA 0 / SA 1	(0) Nettoergebnis (21 - 22) / (1) Geldfluss operative Gebarung (31 – 32)				-15.900,00	10.900,00	-15.535,16	-13.000,00	-17.000,00	-13.211,73
SU 23	Summe Haushaltsrücklagen				0,00	0,00	0,00	0,00	0,00	0,00
SA00	Nettoergebnis nach Zuw./Entn. Haushaltsrücklagen (Saldo 0 +/- SU23)				-15.900,00	10.900,00	-15.535,16			
Investive Gebarung										
6/522000+300000	Kapitaltransfers von Bund, Bundesfonds und Bundeskammern		3331	1 33					8.900,00	

		MVAG		VC	QU	Ergebnisvoranschlag			Finanzierungsvoranschlag		
		EH	FH			VA 2023	VA 2022	RA 2021	VA 2023	VA 2022	RA 2021
6/522000+301000	Kapitaltransfers von Ländern, Landesfonds und Landesammern		3331	1	33				8.500,00	13.100,00	
6/522000+803000	Verkauf PV-Paneele		3314	1	31					28.400,00	
SU 33	Summe Einzahlungen investive Gebarung								8.500,00	50.400,00	0,00
5/522000-050000	Sonderanlagen		3412	1	40				50.000,00	-20.700,00	78.381,49
1/522000-050000	Sonderanlagen		3412	2	40					9.700,00	
SU 34	Summe Auszahlungen investive Gebarung								50.000,00	-11.000,00	78.381,49
SA2	Saldo (2) Geldfluss aus der Investiven Gebarung (33 – 34)								-41.500,00	61.400,00	-78.381,49
SA3	Saldo (3) Nettofinanzierungssaldo (Saldo 1 + Saldo 2)								-54.500,00	44.400,00	-91.593,22
Finanzierungstätigkeit											
6/522000+346000	Investitionsdarlehen von Finanzunternehmen		3514	1	55				41.500,00		
SU 35	Summe Einzahlungen aus der Finanzierungstätigkeit								41.500,00	0,00	0,00
1/522000-346000	Investitionsdarlehen von Finanzunternehmen		3614		65				2.100,00		
SU 36	Summe Auszahlungen aus der Finanzierungstätigkeit								2.100,00	0,00	0,00
SA4	Saldo (4) Geldfluss aus der Finanzierungstätigkeit (35 – 36)								39.400,00	0,00	0,00
SA5	Saldo (5) Geldfluss aus der voranschlagswirksamen Gebarung (Saldo 3 + Saldo 4)								-15.100,00	44.400,00	-91.593,22
56	Krankenanstalten anderer Rechtsträger										
562	Sprengelbeiträge										
562000	Sprengelbeiträge										
Operative Gebarung											
SU 21 / 31	Summe Erträge / Einzahlungen operative Gebarung					0,00	0,00	0,00	0,00	0,00	0,00
1/562000-752000	NÖKAS-Umlage	2231	3231		26	1.332.000,00	1.267.000,00	1.273.027,67	1.332.000,00	1.267.000,00	1.273.027,67
SU 22 / 32	Summe Aufwendungen / Auszahlungen operative Gebarung					1.332.000,00	1.267.000,00	1.273.027,67	1.332.000,00	1.267.000,00	1.273.027,67
SA 0 / SA 1	(0) Nettoergebnis (21 - 22) / (1) Geldfluss operative Gebarung (31 – 32)					-1.332.000,00	-1.267.000,00	-1.273.027,67	-1.332.000,00	-1.267.000,00	-1.273.027,67
SU 23	Summe Haushaltsrücklagen					0,00	0,00	0,00	0,00	0,00	0,00
SA00	Nettoergebnis nach Zuw./Entn. Haushaltsrücklagen (Saldo 0 +/- SU23)					-1.332.000,00	-1.267.000,00	-1.273.027,67			
Investive Gebarung											
SU 33	Summe Einzahlungen investive Gebarung								0,00	0,00	0,00
SU 34	Summe Auszahlungen investive Gebarung								0,00	0,00	0,00
SA2	Saldo (2) Geldfluss aus der Investiven Gebarung (33 – 34)								0,00	0,00	0,00
SA3	Saldo (3) Nettofinanzierungssaldo (Saldo 1 + Saldo 2)								-1.332.000,00	-1.267.000,00	-1.273.027,67
Finanzierungstätigkeit											
SU 35	Summe Einzahlungen aus der Finanzierungstätigkeit								0,00	0,00	0,00
SU 36	Summe Auszahlungen aus der Finanzierungstätigkeit								0,00	0,00	0,00
SA4	Saldo (4) Geldfluss aus der Finanzierungstätigkeit (35 – 36)								0,00	0,00	0,00

	MVAG	VC QU	Ergebnisvoranschlag			Finanzierungsvoranschlag					
			EH	FH	VA 2023	VA 2022	RA 2021	VA 2023	VA 2022	RA 2021	
SA5			Saldo (5) Geldfluss aus der voranschlagswirksamen Gebarung (Saldo 3 + Saldo 4)						-1.332.000,00	-1.267.000,00	-1.273.027,67
562100			Beitrag der Gemeinde zu Krankenanstalten								
Operative Gebarung											
SU 21 / 31			Summe Erträge / Einzahlungen operative Gebarung			0,00	0,00	0,00	0,00	0,00	0,00
1/562100-752000			NÖKAS-Verwaltungsaufwand	2231 3231 26	100,00	100,00	21,17	100,00	100,00	21,17	
SU 22 / 32			Summe Aufwendungen / Auszahlungen operative Gebarung			100,00	100,00	21,17	100,00	100,00	21,17
SA 0 / SA 1			(0) Nettoergebnis (21 - 22) / (1) Geldfluss operative Gebarung (31 - 32)			-100,00	-100,00	-21,17	-100,00	-100,00	-21,17
SU 23			Summe Haushaltsrücklagen			0,00	0,00	0,00	0,00	0,00	
SA00			Nettoergebnis nach Zuw./Entn. Haushaltsrücklagen (Saldo 0 +/- SU23)			-100,00	-100,00	-21,17			
Investive Gebarung											
SU 33			Summe Einzahlungen investive Gebarung						0,00	0,00	0,00
SU 34			Summe Auszahlungen investive Gebarung						0,00	0,00	0,00
SA2			Saldo (2) Geldfluss aus der Investiven Gebarung (33 - 34)						0,00	0,00	0,00
SA3			Saldo (3) Nettofinanzierungssaldo (Saldo 1 + Saldo 2)						-100,00	-100,00	-21,17
Finanzierungstätigkeit											
SU 35			Summe Einzahlungen aus der Finanzierungstätigkeit						0,00	0,00	0,00
SU 36			Summe Auszahlungen aus der Finanzierungstätigkeit						0,00	0,00	0,00
SA4			Saldo (4) Geldfluss aus der Finanzierungstätigkeit (35 - 36)						0,00	0,00	0,00
SA5			Saldo (5) Geldfluss aus der voranschlagswirksamen Gebarung (Saldo 3 + Saldo 4)						-100,00	-100,00	-21,17
58			Veterinärmedizin								
581			Maßnahmen der Veterinärmedizin								
581000			Maßnahmen der Veterinärmedizin								
Operative Gebarung											
SU 21 / 31			Summe Erträge / Einzahlungen operative Gebarung			0,00	0,00	0,00	0,00	0,00	0,00
1/581000-728000			Entgelte für sonstige Leistungen	2225 3225 24		100,00			100,00		
SU 22 / 32			Summe Aufwendungen / Auszahlungen operative Gebarung			0,00	100,00	0,00	0,00	100,00	0,00
SA 0 / SA 1			(0) Nettoergebnis (21 - 22) / (1) Geldfluss operative Gebarung (31 - 32)			0,00	-100,00	0,00	0,00	-100,00	0,00
SU 23			Summe Haushaltsrücklagen			0,00	0,00	0,00	0,00	0,00	
SA00			Nettoergebnis nach Zuw./Entn. Haushaltsrücklagen (Saldo 0 +/- SU23)			0,00	-100,00	0,00			
Investive Gebarung											
SU 33			Summe Einzahlungen investive Gebarung						0,00	0,00	0,00
SU 34			Summe Auszahlungen investive Gebarung						0,00	0,00	0,00
SA2			Saldo (2) Geldfluss aus der Investiven Gebarung (33 - 34)						0,00	0,00	0,00
SA3			Saldo (3) Nettofinanzierungssaldo (Saldo 1 + Saldo 2)						0,00	-100,00	0,00

	MVAG		VC QU	Ergebnisvoranschlag			Finanzierungsvoranschlag		
	EH	FH		VA 2023	VA 2022	RA 2021	VA 2023	VA 2022	RA 2021
Finanzierungstätigkeit									
SU 35			Summe Einzahlungen aus der Finanzierungstätigkeit				0,00	0,00	0,00
SU 36			Summe Auszahlungen aus der Finanzierungstätigkeit				0,00	0,00	0,00
SA4			Saldo (4) Geldfluss aus der Finanzierungstätigkeit (35 – 36)				0,00	0,00	0,00
SA5			Saldo (5) Geldfluss aus der voranschlagswirksamen Gebarung (Saldo 3 + Saldo 4)				0,00	-100,00	0,00

		MVAG VC QU			Ergebnisvoranschlag			Finanzierungsvoranschlag		
		EH	FH		VA 2023	VA 2022	RA 2021	VA 2023	VA 2022	RA 2021
6 Straßen- und Wasserbau, Verkehr										
61	Straßenbau									
610	Bundesstraßen									
610000	Bundesstraßen									
Operative Gebarung										
SU 21 / 31	Summe Erträge / Einzahlungen operative Gebarung				0,00	0,00	0,00	0,00	0,00	0,00
1/610000-700000	Mietzinse Sondernutzung	2223	3223	24	600,00	600,00	561,31	600,00	600,00	561,31
SU 22 / 32	Summe Aufwendungen / Auszahlungen operative Gebarung				600,00	600,00	561,31	600,00	600,00	561,31
SA 0 / SA 1	(0) Nettoergebnis (21 - 22) / (1) Geldfluss operative Gebarung (31 - 32)				-600,00	-600,00	-561,31	-600,00	-600,00	-561,31
SU 23	Summe Haushaltsrücklagen				0,00	0,00	0,00	0,00	0,00	0,00
SA00	Nettoergebnis nach Zuw./Entn. Haushaltsrücklagen (Saldo 0 +/- SU23)				-600,00	-600,00	-561,31			
Investive Gebarung										
SU 33	Summe Einzahlungen investive Gebarung							0,00	0,00	0,00
SU 34	Summe Auszahlungen investive Gebarung							0,00	0,00	0,00
SA2	Saldo (2) Geldfluss aus der Investiven Gebarung (33 - 34)							0,00	0,00	0,00
SA3	Saldo (3) Nettofinanzierungssaldo (Saldo 1 + Saldo 2)							-600,00	-600,00	-561,31
Finanzierungstätigkeit										
SU 35	Summe Einzahlungen aus der Finanzierungstätigkeit							0,00	0,00	0,00
SU 36	Summe Auszahlungen aus der Finanzierungstätigkeit							0,00	0,00	0,00
SA4	Saldo (4) Geldfluss aus der Finanzierungstätigkeit (35 - 36)							0,00	0,00	0,00
SA5	Saldo (5) Geldfluss aus der voranschlagswirksamen Gebarung (Saldo 3 + Saldo 4)							-600,00	-600,00	-561,31
611	Landesstraßen									
611000	Landesstraßen									
Operative Gebarung										
SU 21 / 31	Summe Erträge / Einzahlungen operative Gebarung				0,00	0,00	0,00	0,00	0,00	0,00
1/611000-700000	Mietzinse Sondernutzung	2223	3223	24	700,00	700,00	662,23	700,00	700,00	662,23
SU 22 / 32	Summe Aufwendungen / Auszahlungen operative Gebarung				700,00	700,00	662,23	700,00	700,00	662,23
SA 0 / SA 1	(0) Nettoergebnis (21 - 22) / (1) Geldfluss operative Gebarung (31 - 32)				-700,00	-700,00	-662,23	-700,00	-700,00	-662,23
SU 23	Summe Haushaltsrücklagen				0,00	0,00	0,00	0,00	0,00	0,00
SA00	Nettoergebnis nach Zuw./Entn. Haushaltsrücklagen (Saldo 0 +/- SU23)				-700,00	-700,00	-662,23			
Investive Gebarung										
SU 33	Summe Einzahlungen investive Gebarung							0,00	0,00	0,00
SU 34	Summe Auszahlungen investive Gebarung							0,00	0,00	0,00
SA2	Saldo (2) Geldfluss aus der Investiven Gebarung (33 - 34)							0,00	0,00	0,00
SA3	Saldo (3) Nettofinanzierungssaldo (Saldo 1 + Saldo 2)							-700,00	-700,00	-662,23

	MVAG	VC	QU	Ergebnisvoranschlag			Finanzierungsvoranschlag		
				EH	FH	VA 2023	VA 2022	RA 2021	VA 2023
Finanzierungstätigkeit									
SU 35	Summe Einzahlungen aus der Finanzierungstätigkeit						0,00	0,00	0,00
SU 36	Summe Auszahlungen aus der Finanzierungstätigkeit						0,00	0,00	0,00
SA4	Saldo (4) Geldfluss aus der Finanzierungstätigkeit (35 – 36)						0,00	0,00	0,00
SA5	Saldo (5) Geldfluss aus der voranschlagswirksamen Gebarung (Saldo 3 + Saldo 4)						-700,00	-700,00	-662,23
612 Gemeindestraßen									
612000 Gemeindestraßen									
Operative Gebarung									
2/612000+813000	Erträge aus der Auflösung von Investitionszuschüssen (Kapitaltransfers)		2127			12.500,00	12.500,00	12.459,30	
6/612000+871000	Kapitaltransfers aus Gemeinde-Bedarfszuweisungsmittel	2121	3121	1	33	380.000,00	300.000,00	150.000,00	380.000,00 300.000,00 150.000,00
SU 21 / 31	Summe Erträge / Einzahlungen operative Gebarung					392.500,00	312.500,00	162.459,30	380.000,00 300.000,00 150.000,00
1/612000-459000	Sonstige Verbrauchsgüter	2221	3221		23	1.500,00	1.000,00	724,35	1.500,00 1.000,00 724,35
1/612000-611000	Instandhaltung von Straßenbauten	2224	3224		24	5.000,00	5.000,00	6.210,67	5.000,00 5.000,00 6.210,67
1/612000-640000	Rechts- und Beratungsaufwand	2222	3222		24		500,00	4.490,46	
1/612000-650000	Kreditzinsen	2241	3241		25	34.100,00	4.500,00	5.026,14	34.100,00 4.500,00 5.026,14
1/612000-680000	Planmäßige Abschreibung	2226				290.100,00	277.200,00	277.895,34	
1/612000-700000	Mietzinse	2223	3223		24	800,00	800,00	744,80	800,00 800,00 744,80
1/612000-720000	Interne Verrechnung Stunden Bauhof	2225	3225		24	7.100,00	6.000,00	809,96	7.100,00 6.000,00 809,96
1/612000-728000	Entgelte für sonstige Leistungen	2225	3225		24	6.000,00	7.000,00	15.232,70	6.000,00 7.000,00 15.232,70
SU 22 / 32	Summe Aufwendungen / Auszahlungen operative Gebarung					344.600,00	302.000,00	311.134,42	54.500,00 24.800,00 33.364,08
SA 0 / SA 1	(0) Nettoergebnis (21 - 22) / (1) Geldfluss operative Gebarung (31 – 32)					47.900,00	10.500,00	-148.675,12	325.500,00 275.200,00 116.635,92
SU 23	Summe Haushaltsrücklagen					0,00	0,00	0,00	0,00 0,00 0,00
SA00	Nettoergebnis nach Zuw./Entn. Haushaltsrücklagen (Saldo 0 +/- SU23)					47.900,00	10.500,00	-148.675,12	
Investive Gebarung									
SU 33	Summe Einzahlungen investive Gebarung								0,00 0,00 0,00
5/612000-002000	Straßenbauten		3412	1	40				500.000,00 500.000,00 145.571,65
5/612000-002100	Radwegenetz		3412	1	40				
SU 34	Summe Auszahlungen investive Gebarung								500.000,00 500.000,00 152.423,65
SA2	Saldo (2) Geldfluss aus der Investiven Gebarung (33 – 34)								-500.000,00 -500.000,00 -152.423,65
SA3	Saldo (3) Nettofinanzierungssaldo (Saldo 1 + Saldo 2)								-174.500,00 -224.800,00 -35.787,73
Finanzierungstätigkeit									
6/612000+346000	Schuldaufnahmen von Finanzunternehmungen		3514	1	55				120.000,00 202.000,00
SU 35	Summe Einzahlungen aus der Finanzierungstätigkeit								120.000,00 202.000,00 0,00
1/612000-346000	Tilgung Bankdarlehen		3614		65				101.400,00 75.800,00 75.775,47
SU 36	Summe Auszahlungen aus der Finanzierungstätigkeit								101.400,00 75.800,00 75.775,47

	MVAG	VC QU	Ergebnisvoranschlag			Finanzierungsvoranschlag					
			EH	FH	VA 2023	VA 2022	RA 2021	VA 2023	VA 2022	RA 2021	
SA4			Saldo (4) Geldfluss aus der Finanzierungstätigkeit (35 – 36)						18.600,00	126.200,00	-75.775,47
SA5			Saldo (5) Geldfluss aus der voranschlagswirksamen Gebarung (Saldo 3 + Saldo 4)						-155.900,00	-98.600,00	-111.563,20
612001			Attraktivierung Stadtplatz								
Operative Gebarung											
SU 21 / 31			Summe Erträge / Einzahlungen operative Gebarung			0,00	0,00	0,00	0,00	0,00	0,00
SU 22 / 32			Summe Aufwendungen / Auszahlungen operative Gebarung			0,00	0,00	0,00	0,00	0,00	0,00
SA 0 / SA 1			(0) Nettoergebnis (21 - 22) / (1) Geldfluss operative Gebarung (31 – 32)			0,00	0,00	0,00	0,00	0,00	0,00
SU 23			Summe Haushaltsrücklagen			0,00	0,00	0,00	0,00	0,00	0,00
SA00			Nettoergebnis nach Zuw./Entn. Haushaltsrücklagen (Saldo 0 +/- SU23)			0,00	0,00	0,00	0,00	0,00	0,00
Investive Gebarung											
6/612001+301000										72.000,00	
SU 33			Summe Einzahlungen investive Gebarung						72.000,00	0,00	0,00
5/612001-006000										144.000,00	
SU 34			Summe Auszahlungen investive Gebarung						144.000,00	0,00	0,00
SA2			Saldo (2) Geldfluss aus der Investiven Gebarung (33 – 34)						-72.000,00	0,00	0,00
SA3			Saldo (3) Nettofinanzierungssaldo (Saldo 1 + Saldo 2)						-72.000,00	0,00	0,00
Finanzierungstätigkeit											
6/612001+346000										72.000,00	
SU 35			Summe Einzahlungen aus der Finanzierungstätigkeit						72.000,00	0,00	0,00
SU 36			Summe Auszahlungen aus der Finanzierungstätigkeit						0,00	0,00	0,00
SA4			Saldo (4) Geldfluss aus der Finanzierungstätigkeit (35 – 36)						72.000,00	0,00	0,00
SA5			Saldo (5) Geldfluss aus der voranschlagswirksamen Gebarung (Saldo 3 + Saldo 4)						0,00	0,00	0,00
612100			Bahnübergang								
Operative Gebarung											
SU 21 / 31			Summe Erträge / Einzahlungen operative Gebarung			0,00	0,00	0,00	0,00	0,00	0,00
1/612100-650000										700,00	740,80
SU 22 / 32			Summe Aufwendungen / Auszahlungen operative Gebarung			700,00	700,00	740,80	700,00	700,00	740,80
SA 0 / SA 1			(0) Nettoergebnis (21 - 22) / (1) Geldfluss operative Gebarung (31 – 32)			-700,00	-700,00	-740,80	-700,00	-700,00	-740,80
SU 23			Summe Haushaltsrücklagen			0,00	0,00	0,00	0,00	0,00	0,00
SA00			Nettoergebnis nach Zuw./Entn. Haushaltsrücklagen (Saldo 0 +/- SU23)			-700,00	-700,00	-740,80			
Investive Gebarung											
SU 33			Summe Einzahlungen investive Gebarung						0,00	0,00	0,00
SU 34			Summe Auszahlungen investive Gebarung						0,00	0,00	0,00
SA2			Saldo (2) Geldfluss aus der Investiven Gebarung (33 – 34)						0,00	0,00	0,00
SA3			Saldo (3) Nettofinanzierungssaldo (Saldo 1 + Saldo 2)						-700,00	-700,00	-740,80

	MVAG	VC QU	Ergebnisvoranschlag			Finanzierungsvoranschlag				
			EH	FH	VA 2023	VA 2022	RA 2021	VA 2023	VA 2022	RA 2021
Finanzierungstätigkeit										
SU 35	Summe Einzahlungen aus der Finanzierungstätigkeit							0,00	0,00	0,00
1/612100-346000	Tilgung Darlehen	3614	65					5.000,00	5.000,00	5.000,56
SU 36	Summe Auszahlungen aus der Finanzierungstätigkeit							5.000,00	5.000,00	5.000,56
SA4	Saldo (4) Geldfluss aus der Finanzierungstätigkeit (35 – 36)							-5.000,00	-5.000,00	-5.000,56
SA5	Saldo (5) Geldfluss aus der voranschlagswirksamen Gebarung (Saldo 3 + Saldo 4)							-5.700,00	-5.700,00	-5.741,36
612200	Straßenbau Ahornstraße									
Operative Gebarung										
SU 21 / 31	Summe Erträge / Einzahlungen operative Gebarung				0,00	0,00	0,00	0,00	0,00	0,00
1/612200-650000	Zinsen für Finanzschulden	2241	3241	25	700,00	400,00	400,78	700,00	400,00	400,78
SU 22 / 32	Summe Aufwendungen / Auszahlungen operative Gebarung				700,00	400,00	400,78	700,00	400,00	400,78
SA 0 / SA 1	(0) Nettoergebnis (21 - 22) / (1) Geldfluss operative Gebarung (31 – 32)				-700,00	-400,00	-400,78	-700,00	-400,00	-400,78
SU 23	Summe Haushaltsrücklagen				0,00	0,00	0,00	0,00	0,00	0,00
SA00	Nettoergebnis nach Zuw./Entn. Haushaltsrücklagen (Saldo 0 +/- SU23)				-700,00	-400,00	-400,78			
Investive Gebarung										
SU 33	Summe Einzahlungen investive Gebarung							0,00	0,00	0,00
SU 34	Summe Auszahlungen investive Gebarung							0,00	0,00	0,00
SA2	Saldo (2) Geldfluss aus der Investiven Gebarung (33 – 34)							0,00	0,00	0,00
SA3	Saldo (3) Nettofinanzierungssaldo (Saldo 1 + Saldo 2)							-700,00	-400,00	-400,78
Finanzierungstätigkeit										
SU 35	Summe Einzahlungen aus der Finanzierungstätigkeit							0,00	0,00	0,00
1/612200-346000	Tilgung Darlehen	3614	65					3.500,00	3.500,00	3.500,32
SU 36	Summe Auszahlungen aus der Finanzierungstätigkeit							3.500,00	3.500,00	3.500,32
SA4	Saldo (4) Geldfluss aus der Finanzierungstätigkeit (35 – 36)							-3.500,00	-3.500,00	-3.500,32
SA5	Saldo (5) Geldfluss aus der voranschlagswirksamen Gebarung (Saldo 3 + Saldo 4)							-4.200,00	-3.900,00	-3.901,10
616	Sonstige Straßen und Wege									
616000	Sonstige Straßen und Wege									
Operative Gebarung										
SU 21 / 31	Summe Erträge / Einzahlungen operative Gebarung				0,00	0,00	0,00	0,00	0,00	0,00
1/616000-400000	Beschilderung Radweg	2221	3221	23		2.500,00			2.500,00	
1/616000-650000	Zinsen für Finanzschulden in Euro	2241	3241	25	3.200,00			3.200,00		
SU 22 / 32	Summe Aufwendungen / Auszahlungen operative Gebarung				3.200,00	2.500,00	0,00	3.200,00	2.500,00	0,00
SA 0 / SA 1	(0) Nettoergebnis (21 - 22) / (1) Geldfluss operative Gebarung (31 – 32)				-3.200,00	-2.500,00	0,00	-3.200,00	-2.500,00	0,00
SU 23	Summe Haushaltsrücklagen				0,00	0,00	0,00	0,00	0,00	0,00
SA00	Nettoergebnis nach Zuw./Entn. Haushaltsrücklagen (Saldo 0 +/- SU23)				-3.200,00	-2.500,00	0,00			

		MVAG		VC	QU	Ergebnisvoranschlag			Finanzierungsvoranschlag			
		EH	FH			VA 2023	VA 2022	RA 2021	VA 2023	VA 2022	RA 2021	
Investive Gebarung												
6/616000+300000	Kapitaltransfers von Bund, Bundesfonds und Bundeskammern			3331	1	33				234.900,00		
6/616000+301000	Kapitaltransfers von Ländern, Landesfonds und Landeskammern			3331	1	33				156.600,00		
2/616000+301000	Förderung Stadterneuerung			3331		33				10.800,00		
SU 33	Summe Einzahlungen investive Gebarung									402.300,00	0,00	0,00
5/616000-002000	Straßenbauten			3412	1	40				652.600,00		
1/616000-005000	Geländer Fahrradbrücke			3412	2	40				21.600,00		
1/616000-050000	Sonderanlagen			3412	2	40				1.500,00		
SU 34	Summe Auszahlungen investive Gebarung									675.700,00	0,00	0,00
SA2	Saldo (2) Geldfluss aus der Investiven Gebarung (33 – 34)									-273.400,00	0,00	0,00
SA3	Saldo (3) Nettofinanzierungssaldo (Saldo 1 + Saldo 2)									-276.600,00	-2.500,00	0,00
Finanzierungstätigkeit												
6/616000+346000	Investitionsdarlehen von Finanzunternehmen			3514	1	55				261.100,00		
SU 35	Summe Einzahlungen aus der Finanzierungstätigkeit									261.100,00	0,00	0,00
1/616000-346000	Investitionsdarlehen von Finanzunternehmen			3614		65				13.100,00		
SU 36	Summe Auszahlungen aus der Finanzierungstätigkeit									13.100,00	0,00	0,00
SA4	Saldo (4) Geldfluss aus der Finanzierungstätigkeit (35 – 36)									248.000,00	0,00	0,00
SA5	Saldo (5) Geldfluss aus der voranschlagswirksamen Gebarung (Saldo 3 + Saldo 4)									-28.600,00	-2.500,00	0,00
63 Schutzwasserbau												
639 Sonstige Einrichtungen und Maßnahmen												
639000 Sonstige Einrichtungen und Maßnahmen												
Operative Gebarung												
2/639000+813000	Erträge aus der Auflösung von Investitionszuschüssen (Kapitaltransfers)			2127						5.400,00	5.400,00	5.387,86
2/639000+829000	Diverse Rückersätze			2116	3116	18				1.200,00	1.200,00	1.038,29
2/639000+829910	Rückführung von investiver Gebarung			2116	3116	18					186.200,00	186.200,00
6/639000+829910	Zuführung von Vorhaben 1639200			2116	3116	1	18				18.700,00	18.700,00
2/639000+861000	Kapitaltransferzahlungen von Ländern, Landesfonds und -kammern			2121	3121	15				2.300,00	2.300,00	2.206,22
SU 21 / 31	Summe Erträge / Einzahlungen operative Gebarung									8.900,00	213.800,00	8.632,37
1/639000-600000	Strom			2222	3222	24				12.000,00	3.500,00	3.922,47
1/639000-610000	Instandhaltung von Grund und Boden			2224	3224	24				10.000,00	10.000,00	7.962,82
1/639000-631000	Telekommunikationsdienste			2222	3222	24				400,00	100,00	67,91
1/639000-650000	Zinsen für Finanzschulden			2241	3241	25				3.700,00	3.300,00	3.566,52

		MVAG VC QU			Ergebnisvoranschlag			Finanzierungsvoranschlag		
		EH	FH		VA 2023	VA 2022	RA 2021	VA 2023	VA 2022	RA 2021
1/639000-680000	Planmäßige Abschreibung	2226			11.700,00	7.600,00	11.674,78			
1/639000-728000	Entgelte für sonstige Leistungen	2225	3225	24		2.100,00			2.100,00	
1/639000-729910	Zuführung an investive Gebarung	2225	3225	24			186.217,76			186.217,76
SU 22 / 32	Summe Aufwendungen / Auszahlungen operative Gebarung				37.800,00	26.600,00	213.412,26	26.100,00	19.000,00	201.732,27
SA 0 / SA 1	(0) Nettoergebnis (21 - 22) / (1) Geldfluss operative Gebarung (31 - 32)				-28.900,00	187.200,00	-204.779,89	-22.600,00	189.400,00	-198.487,76
SU 23	Summe Haushaltsrücklagen				0,00	0,00	0,00	0,00	0,00	0,00
SA00	Nettoergebnis nach Zuw./Entn. Haushaltsrücklagen (Saldo 0 +/- SU23)				-28.900,00	187.200,00	-204.779,89			
Investive Gebarung										
SU 33	Summe Einzahlungen investive Gebarung							0,00	0,00	0,00
5/639000-060000	(AiB) Rückhaltebecken Rampersdorfer Graben		3412	1 40						6.713,52
SU 34	Summe Auszahlungen investive Gebarung							0,00	0,00	6.713,52
SA2	Saldo (2) Geldfluss aus der Investiven Gebarung (33 - 34)							0,00	0,00	-6.713,52
SA3	Saldo (3) Nettofinanzierungssaldo (Saldo 1 + Saldo 2)							-22.600,00	189.400,00	-205.201,28
Finanzierungstätigkeit										
SU 35	Summe Einzahlungen aus der Finanzierungstätigkeit							0,00	0,00	0,00
1/639000-346000	Tilgung Darlehen		3614	65				21.300,00	21.500,00	21.474,25
SU 36	Summe Auszahlungen aus der Finanzierungstätigkeit							21.300,00	21.500,00	21.474,25
SA4	Saldo (4) Geldfluss aus der Finanzierungstätigkeit (35 - 36)							-21.300,00	-21.500,00	-21.474,25
SA5	Saldo (5) Geldfluss aus der voranschlagswirksamen Gebarung (Saldo 3 + Saldo 4)							-43.900,00	167.900,00	-226.675,53
639200	Rampersdorfer Graben									
Operative Gebarung										
6/639200+829910	Zuführung von operative Gebarung	2116	3116	1 18			186.217,76			186.217,76
SU 21 / 31	Summe Erträge / Einzahlungen operative Gebarung				0,00	0,00	186.217,76	0,00	0,00	186.217,76
5/639200-729910	Rückführung an operative Gebarung	2225	3225	1 24		186.200,00			186.200,00	
5/639200-729911	Zuführung an Vorhaben 1639000	2225	3225	1 24		18.700,00			18.700,00	
SU 22 / 32	Summe Aufwendungen / Auszahlungen operative Gebarung				0,00	204.900,00	0,00	0,00	204.900,00	0,00
SA 0 / SA 1	(0) Nettoergebnis (21 - 22) / (1) Geldfluss operative Gebarung (31 - 32)				0,00	-204.900,00	186.217,76	0,00	-204.900,00	186.217,76
SU 23	Summe Haushaltsrücklagen				0,00	0,00	0,00	0,00	0,00	0,00
SA00	Nettoergebnis nach Zuw./Entn. Haushaltsrücklagen (Saldo 0 +/- SU23)				0,00	-204.900,00	186.217,76			
Investive Gebarung										
6/639200+300000	Förderung Bundesmittel		3331	1 33						38.379,47
6/639200+301000	Förderung Landesmittel		3331	1 33						25.586,32
6/639200+309000	Kapitaltransfers von der Europäischen Union		3335	1 33						62.523,81
SU 33	Summe Einzahlungen investive Gebarung							0,00	0,00	126.489,60

		MVAG		VC QU	Ergebnisvoranschlag			Finanzierungsvoranschlag			
		EH	FH		VA 2023	VA 2022	RA 2021	VA 2023	VA 2022	RA 2021	
5/639200-004000	Wasser- und Abwasserbauten und -anlagen		3412	1	40						27,60
SU 34	Summe Auszahlungen investive Gebarung								0,00	0,00	27,60
SA2	Saldo (2) Geldfluss aus der Investiven Gebarung (33 – 34)								0,00	0,00	126.462,00
SA3	Saldo (3) Nettofinanzierungssaldo (Saldo 1 + Saldo 2)								0,00	-204.900,00	312.679,76
Finanzierungstätigkeit											
SU 35	Summe Einzahlungen aus der Finanzierungstätigkeit								0,00	0,00	0,00
5/639200-346000	Tilgung Darlehen 18/5		3614	1	65					71.100,00	
SU 36	Summe Auszahlungen aus der Finanzierungstätigkeit								0,00	71.100,00	0,00
SA4	Saldo (4) Geldfluss aus der Finanzierungstätigkeit (35 – 36)								0,00	-71.100,00	0,00
SA5	Saldo (5) Geldfluss aus der voranschlagswirksamen Gebarung (Saldo 3 + Saldo 4)								0,00	-276.000,00	312.679,76
639300	Renner Becken										
Operative Gebarung											
SU 21 / 31	Summe Erträge / Einzahlungen operative Gebarung					0,00	0,00	0,00	0,00	0,00	0,00
1/639300-680000	Planmäßige Abschreibung		2226			100,00		15,35			
SU 22 / 32	Summe Aufwendungen / Auszahlungen operative Gebarung					100,00	0,00	15,35	0,00	0,00	0,00
SA 0 / SA 1	(0) Nettoergebnis (21 - 22) / (1) Geldfluss operative Gebarung (31 – 32)					-100,00	0,00	-15,35	0,00	0,00	0,00
SU 23	Summe Haushaltsrücklagen					0,00	0,00	0,00	0,00	0,00	0,00
SA00	Nettoergebnis nach Zuw./Entn. Haushaltsrücklagen (Saldo 0 +/- SU23)					-100,00	0,00	-15,35			
Investive Gebarung											
SU 33	Summe Einzahlungen investive Gebarung								0,00	0,00	0,00
SU 34	Summe Auszahlungen investive Gebarung								0,00	0,00	0,00
SA2	Saldo (2) Geldfluss aus der Investiven Gebarung (33 – 34)								0,00	0,00	0,00
SA3	Saldo (3) Nettofinanzierungssaldo (Saldo 1 + Saldo 2)								0,00	0,00	0,00
Finanzierungstätigkeit											
SU 35	Summe Einzahlungen aus der Finanzierungstätigkeit								0,00	0,00	0,00
SU 36	Summe Auszahlungen aus der Finanzierungstätigkeit								0,00	0,00	0,00
SA4	Saldo (4) Geldfluss aus der Finanzierungstätigkeit (35 – 36)								0,00	0,00	0,00
SA5	Saldo (5) Geldfluss aus der voranschlagswirksamen Gebarung (Saldo 3 + Saldo 4)								0,00	0,00	0,00
64	Straßenverkehr										
640	Einrichtungen und Maßnahmen nach der Straßenverkehrsordnu										
640000	Einrichtungen und Maßnahmen nach der Straßenverkehrsordnu										
Operative Gebarung											
2/640000+801000	Veräußerungen von Grundstücken und Grundstückseinrichtungen	2116		30				1.100,00			

		MVAG VC QU			Ergebnisvoranschlag			Finanzierungsvoranschlag		
		EH	FH		VA 2023	VA 2022	RA 2021	VA 2023	VA 2022	RA 2021
2/640000+829000	Sonstige Erträge	2116	3116	18			375,00			375,00
2/640000+868000	Gemeindestraßenstrafen	2124	3124	16	10.000,00	12.700,00	12.853,60	10.000,00	12.700,00	12.853,60
SU 21 / 31	Summe Erträge / Einzahlungen operative Gebarung				10.000,00	13.800,00	13.228,60	10.000,00	12.700,00	13.228,60
1/640000-400000	Geringwertige Wirtschaftsgüter des Anlagevermögens	2221	3221	23	5.000,00	7.000,00	7.199,71	5.000,00	7.000,00	7.199,71
1/640000-618000	Instandhaltung von sonstigen Anlagen	2224	3224	24	2.000,00	7.500,00	1.907,00	2.000,00	7.500,00	1.907,00
1/640000-680000	Planmäßige Abschreibung	2226			700,00	400,00	313,26			
1/640000-720000	Interne Verrechnung Stunden Bauhof	2225	3225	24	17.800,00	15.000,00	4.673,86	17.800,00	15.000,00	4.673,86
1/640000-728000	Entgelte für sonstige Leistungen	2225	3225	24		400,00	984,76		400,00	984,76
SU 22 / 32	Summe Aufwendungen / Auszahlungen operative Gebarung				25.500,00	30.300,00	15.078,59	24.800,00	29.900,00	14.765,33
SA 0 / SA 1	(0) Nettoergebnis (21 - 22) / (1) Geldfluss operative Gebarung (31 - 32)				-15.500,00	-16.500,00	-1.849,99	-14.800,00	-17.200,00	-1.536,73
SU 23	Summe Haushaltsrücklagen				0,00	0,00	0,00	0,00	0,00	0,00
SA00	Nettoergebnis nach Zuw./Entn. Haushaltsrücklagen (Saldo 0 +/- SU23)				-15.500,00	-16.500,00	-1.849,99			
Investive Gebarung										
2/640000+801000	Veräußerungen von Grundstücken und Grundstückseinrichtungen		3312	30					1.100,00	
SU 33	Summe Einzahlungen investive Gebarung							0,00	1.100,00	0,00
1/640000-005000	Anlagen zu Straßenbauten		3412	2 40					2.200,00	
1/640000-050000	Sonderanlagen		3412	2 40						7.438,80
SU 34	Summe Auszahlungen investive Gebarung							0,00	2.200,00	7.438,80
SA2	Saldo (2) Geldfluss aus der Investiven Gebarung (33 - 34)							0,00	-1.100,00	-7.438,80
SA3	Saldo (3) Nettofinanzierungssaldo (Saldo 1 + Saldo 2)							-14.800,00	-18.300,00	-8.975,53
Finanzierungstätigkeit										
SU 35	Summe Einzahlungen aus der Finanzierungstätigkeit							0,00	0,00	0,00
SU 36	Summe Auszahlungen aus der Finanzierungstätigkeit							0,00	0,00	0,00
SA4	Saldo (4) Geldfluss aus der Finanzierungstätigkeit (35 - 36)							0,00	0,00	0,00
SA5	Saldo (5) Geldfluss aus der voranschlagswirksamen Gebarung (Saldo 3 + Saldo 4)							-14.800,00	-18.300,00	-8.975,53
649	Sonstige Einrichtungen und Maßnahmen									
649000	Sonstige Einrichtungen und Maßnahmen									
Operative Gebarung										
6/649000+829910	Zuführung operative Gebarung	2116	3116	1 18		59.700,00			59.700,00	
SU 21 / 31	Summe Erträge / Einzahlungen operative Gebarung				0,00	59.700,00	0,00	0,00	59.700,00	0,00
1/649000-618000	Aufzug Park & Ride	2224	3224	24	2.000,00	2.000,00	2.237,20	2.000,00	2.000,00	1.977,15
1/649000-680000	Planmäßige Abschreibung	2226			2.500,00	2.500,00	2.527,78			
1/649000-720000	Interne Verrechnung Stunden Bauhof	2225	3225	24	2.400,00	2.000,00		2.400,00	2.000,00	
1/649000-729910	Zuführung investive Gebarung	2225	3225	24		59.700,00			59.700,00	
SU 22 / 32	Summe Aufwendungen / Auszahlungen operative Gebarung				6.900,00	66.200,00	4.764,98	4.400,00	63.700,00	1.977,15
SA 0 / SA 1	(0) Nettoergebnis (21 - 22) / (1) Geldfluss operative Gebarung (31 - 32)				-6.900,00	-6.500,00	-4.764,98	-4.400,00	-4.000,00	-1.977,15

		MVAG		VC QU	Ergebnisvoranschlag			Finanzierungsvoranschlag		
		EH	FH		VA 2023	VA 2022	RA 2021	VA 2023	VA 2022	RA 2021
SU 23	Summe Haushaltsrücklagen				0,00	0,00	0,00	0,00	0,00	0,00
SA00	Nettoergebnis nach Zuw./Entn. Haushaltsrücklagen (Saldo 0 +/- SU23)				-6.900,00	-6.500,00	-4.764,98			
Investive Gebarung										
6/649000+301000	Förderung Stadterneuerung			3331 1 33				59.700,00	59.700,00	
SU 33	Summe Einzahlungen investive Gebarung							59.700,00	59.700,00	0,00
1/649000-010000	Gebäude und Bauten			3413 2 40						2.992,01
5/649000-010000	Gebäude und Bauten			3413 1 40					119.400,00	
SU 34	Summe Auszahlungen investive Gebarung							0,00	119.400,00	2.992,01
SA2	Saldo (2) Geldfluss aus der Investiven Gebarung (33 – 34)							59.700,00	-59.700,00	-2.992,01
SA3	Saldo (3) Nettofinanzierungssaldo (Saldo 1 + Saldo 2)							55.300,00	-63.700,00	-4.969,16
Finanzierungstätigkeit										
SU 35	Summe Einzahlungen aus der Finanzierungstätigkeit							0,00	0,00	0,00
SU 36	Summe Auszahlungen aus der Finanzierungstätigkeit							0,00	0,00	0,00
SA4	Saldo (4) Geldfluss aus der Finanzierungstätigkeit (35 – 36)							0,00	0,00	0,00
SA5	Saldo (5) Geldfluss aus der voranschlagswirksamen Gebarung (Saldo 3 + Saldo 4)							55.300,00	-63.700,00	-4.969,16
65 Schienenverkehr										
659 Sonstige Einrichtungen und Maßnahmen										
659000 ÖBB: Park&Ride-Anlage										
Operative Gebarung										
SU 21 / 31	Summe Erträge / Einzahlungen operative Gebarung				0,00	0,00	0,00	0,00	0,00	0,00
1/659000-728000	Entgelte für sonstige Leistungen			2225 3225 24	12.000,00	10.000,00	10.741,65	12.000,00	10.000,00	3.321,81
SU 22 / 32	Summe Aufwendungen / Auszahlungen operative Gebarung				12.000,00	10.000,00	10.741,65	12.000,00	10.000,00	3.321,81
SA 0 / SA 1	(0) Nettoergebnis (21 - 22) / (1) Geldfluss operative Gebarung (31 – 32)				-12.000,00	-10.000,00	-10.741,65	-12.000,00	-10.000,00	-3.321,81
SU 23	Summe Haushaltsrücklagen				0,00	0,00	0,00	0,00	0,00	0,00
SA00	Nettoergebnis nach Zuw./Entn. Haushaltsrücklagen (Saldo 0 +/- SU23)				-12.000,00	-10.000,00	-10.741,65			
Investive Gebarung										
SU 33	Summe Einzahlungen investive Gebarung							0,00	0,00	0,00
SU 34	Summe Auszahlungen investive Gebarung							0,00	0,00	0,00
SA2	Saldo (2) Geldfluss aus der Investiven Gebarung (33 – 34)							0,00	0,00	0,00
SA3	Saldo (3) Nettofinanzierungssaldo (Saldo 1 + Saldo 2)							-12.000,00	-10.000,00	-3.321,81
Finanzierungstätigkeit										
SU 35	Summe Einzahlungen aus der Finanzierungstätigkeit							0,00	0,00	0,00
SU 36	Summe Auszahlungen aus der Finanzierungstätigkeit							0,00	0,00	0,00
SA4	Saldo (4) Geldfluss aus der Finanzierungstätigkeit (35 – 36)							0,00	0,00	0,00
SA5	Saldo (5) Geldfluss aus der voranschlagswirksamen Gebarung (Saldo 3 + Saldo 4)							-12.000,00	-10.000,00	-3.321,81

		MVAG VC QU			Ergebnisvoranschlag			Finanzierungsvoranschlag		
		EH	FH		VA 2023	VA 2022	RA 2021	VA 2023	VA 2022	RA 2021
66	Schiffsverkehr									
661	Hafen und Hafeneinrichtungen									
661000	Hafen- und Hafeneinrichtungen									
Operative Gebarung										
SU 21 / 31	Summe Erträge / Einzahlungen operative Gebarung				0,00	0,00	0,00	0,00	0,00	0,00
1/661000-650000	Zinsen für Finanzschulden in Euro	2241	3241	25	200,00			200,00		
1/661000-700000	Mietzinse	2223	3223	24	800,00	800,00	710,38	800,00	800,00	710,38
SU 22 / 32	Summe Aufwendungen / Auszahlungen operative Gebarung				1.000,00	800,00	710,38	1.000,00	800,00	710,38
SA 0 / SA 1	(0) Nettoergebnis (21 - 22) / (1) Geldfluss operative Gebarung (31 - 32)				-1.000,00	-800,00	-710,38	-1.000,00	-800,00	-710,38
SU 23	Summe Haushaltsrücklagen				0,00	0,00	0,00	0,00	0,00	0,00
SA00	Nettoergebnis nach Zuw./Entn. Haushaltsrücklagen (Saldo 0 +/- SU23)				-1.000,00	-800,00	-710,38			
Investive Gebarung										
6/661000+301000	Kapitaltransfers von Ländern, Landesfonds und Landeskammern		3331	1 33				12.000,00		
SU 33	Summe Einzahlungen investive Gebarung							12.000,00	0,00	0,00
5/661000-050000	Sonderanlagen		3412	1 40				30.000,00		
SU 34	Summe Auszahlungen investive Gebarung							30.000,00	0,00	0,00
SA2	Saldo (2) Geldfluss aus der Investiven Gebarung (33 - 34)							-18.000,00	0,00	0,00
SA3	Saldo (3) Nettofinanzierungssaldo (Saldo 1 + Saldo 2)							-19.000,00	-800,00	-710,38
Finanzierungstätigkeit										
6/661000+346000	Investitionsdarlehen von Finanzunternehmen		3514	1 55				18.000,00		
SU 35	Summe Einzahlungen aus der Finanzierungstätigkeit							18.000,00	0,00	0,00
1/661000-346000	Investitionsdarlehen von Finanzunternehmen		3614	65				1.800,00		
SU 36	Summe Auszahlungen aus der Finanzierungstätigkeit							1.800,00	0,00	0,00
SA4	Saldo (4) Geldfluss aus der Finanzierungstätigkeit (35 - 36)							16.200,00	0,00	0,00
SA5	Saldo (5) Geldfluss aus der voranschlagswirksamen Gebarung (Saldo 3 + Saldo 4)							-2.800,00	-800,00	-710,38

	MVAG VC QU			Ergebnisvoranschlag			Finanzierungsvoranschlag		
	EH	FH		VA 2023	VA 2022	RA 2021	VA 2023	VA 2022	RA 2021
7 Wirtschaftsförderung									
71	Grundlagenverbesserung in der Land- und Forstwirtschaft								
710	Land- und forstwirtschaftlicher Wegebau								
710000	Land- und forstwirtschaftlicher Wegebau								
Operative Gebarung									
2/710000+813000	Erträge aus der Auflösung von Investitionszuschüssen (Kapitaltransfers)	2127		200,00	200,00	161,73			
6/710000+829910	Zuweisung aus operativer Gebarung	2116	3116	1	18	17.600,00	38.225,15	17.600,00	38.225,15
2/710000+861000	Katastrophenfonds Land NÖ	2121	3121		15	12.100,00		12.100,00	
6/710000+871000	Bedarfszuweisung Abt. Gemeinden (IVW3)	2121	3121	1	33	2.500,00	1.200,00	2.500,00	1.200,00
SU 21 / 31	Summe Erträge / Einzahlungen operative Gebarung			2.700,00	31.100,00	38.386,88	2.500,00	30.900,00	38.225,15
1/710000-611000	Behebung Unwetterschäden	2224	3224		24	2.618,96			2.618,96
1/710000-650100	Zinsen Abdeckung Fehlbeträge Güterwege	2241	3241		25	1.400,00	100,00	1.400,00	91,56
1/710000-680000	Planmäßige Abschreibung	2226				196.800,00	177.900,00		179.133,65
1/710000-729910	Zuführung investive Gebarung	2225	3225		24	132.600,00	38.225,15	132.600,00	38.225,15
SU 22 / 32	Summe Aufwendungen / Auszahlungen operative Gebarung			198.200,00	310.600,00	220.069,32	1.400,00	132.700,00	40.935,67
SA 0 / SA 1	(0) Nettoergebnis (21 - 22) / (1) Geldfluss operative Gebarung (31 - 32)			-195.500,00	-279.500,00	-181.682,44	1.100,00	-101.800,00	-2.710,52
SU 23	Summe Haushaltsrücklagen			0,00	0,00	0,00	0,00	0,00	0,00
SA00	Nettoergebnis nach Zuw./Entn. Haushaltsrücklagen (Saldo 0 +/- SU23)			-195.500,00	-279.500,00	-181.682,44			
Investive Gebarung									
6/710000+301000	Unterstützung Fachabteilung Güterwege	3331	1	33			2.500,00	1.200,00	
SU 33	Summe Einzahlungen investive Gebarung						2.500,00	1.200,00	0,00
5/710000-002000	Instandhaltung Wege	3412	1	40			20.000,00	20.000,00	25.873,13
SU 34	Summe Auszahlungen investive Gebarung						20.000,00	20.000,00	25.873,13
SA2	Saldo (2) Geldfluss aus der Investiven Gebarung (33 - 34)						-17.500,00	-18.800,00	-25.873,13
SA3	Saldo (3) Nettofinanzierungssaldo (Saldo 1 + Saldo 2)						-16.400,00	-120.600,00	-28.583,65
Finanzierungstätigkeit									
6/710000+346000	Investitionsdarlehen von Finanzunternehmen	3514	1	55			15.000,00		
SU 35	Summe Einzahlungen aus der Finanzierungstätigkeit						15.000,00	0,00	0,00
1/710000-346100	Tilgung Darlehen	3614		65			6.400,00	5.400,00	5.373,25
SU 36	Summe Auszahlungen aus der Finanzierungstätigkeit						6.400,00	5.400,00	5.373,25
SA4	Saldo (4) Geldfluss aus der Finanzierungstätigkeit (35 - 36)						8.600,00	-5.400,00	-5.373,25
SA5	Saldo (5) Geldfluss aus der voranschlagswirksamen Gebarung (Saldo 3 + Saldo 4)						-7.800,00	-126.000,00	-33.956,90

		MVAG		VC QU	Ergebnisvoranschlag			Finanzierungsvoranschlag		
		EH	FH		VA 2023	VA 2022	RA 2021	VA 2023	VA 2022	RA 2021
710100	Güterwegebau Ornding									
Operative Gebarung										
6/710100+829910	Zuführung operative Gebarung	2116	3116	1 18		115.000,00			115.000,00	
SU 21 / 31	Summe Erträge / Einzahlungen operative Gebarung				0,00	115.000,00	0,00	0,00	115.000,00	0,00
SU 22 / 32	Summe Aufwendungen / Auszahlungen operative Gebarung				0,00	0,00	0,00	0,00	0,00	0,00
SA 0 / SA 1	(0) Nettoergebnis (21 - 22) / (1) Geldfluss operative Gebarung (31 - 32)				0,00	115.000,00	0,00	0,00	115.000,00	0,00
SU 23	Summe Haushaltsrücklagen				0,00	0,00	0,00	0,00	0,00	0,00
SA00	Nettoergebnis nach Zuw./Entn. Haushaltsrücklagen (Saldo 0 +/- SU23)				0,00	115.000,00	0,00			
Investive Gebarung										
6/710100+301000	Kapitaltransfers von Ländern, Landesfonds und Landesammern		3331	1 33					75.000,00	
SU 33	Summe Einzahlungen investive Gebarung							0,00	75.000,00	0,00
5/710100-002000	Straßenbauten		3412	1 40					190.000,00	
SU 34	Summe Auszahlungen investive Gebarung							0,00	190.000,00	0,00
SA2	Saldo (2) Geldfluss aus der Investiven Gebarung (33 - 34)							0,00	-115.000,00	0,00
SA3	Saldo (3) Nettofinanzierungssaldo (Saldo 1 + Saldo 2)							0,00	0,00	0,00
Finanzierungstätigkeit										
SU 35	Summe Einzahlungen aus der Finanzierungstätigkeit							0,00	0,00	0,00
SU 36	Summe Auszahlungen aus der Finanzierungstätigkeit							0,00	0,00	0,00
SA4	Saldo (4) Geldfluss aus der Finanzierungstätigkeit (35 - 36)							0,00	0,00	0,00
SA5	Saldo (5) Geldfluss aus der voranschlagswirksamen Gebarung (Saldo 3 + Saldo 4)							0,00	0,00	0,00
75	Förderung der Energiewirtschaft									
750	Kohle, Erdöl, Erdgas									
750000	Kohle, Erdöl, Erdgas									
Operative Gebarung										
SU 21 / 31	Summe Erträge / Einzahlungen operative Gebarung				0,00	0,00	0,00	0,00	0,00	0,00
1/750000-650100	Zinsen Abdeckung Fehlbeträge Gasversorgung	2241	3241	25	1.300,00	100,00	98,19	1.300,00	100,00	98,19
SU 22 / 32	Summe Aufwendungen / Auszahlungen operative Gebarung				1.300,00	100,00	98,19	1.300,00	100,00	98,19
SA 0 / SA 1	(0) Nettoergebnis (21 - 22) / (1) Geldfluss operative Gebarung (31 - 32)				-1.300,00	-100,00	-98,19	-1.300,00	-100,00	-98,19
SU 23	Summe Haushaltsrücklagen				0,00	0,00	0,00	0,00	0,00	0,00
SA00	Nettoergebnis nach Zuw./Entn. Haushaltsrücklagen (Saldo 0 +/- SU23)				-1.300,00	-100,00	-98,19			
Investive Gebarung										
SU 33	Summe Einzahlungen investive Gebarung							0,00	0,00	0,00
SU 34	Summe Auszahlungen investive Gebarung							0,00	0,00	0,00
SA2	Saldo (2) Geldfluss aus der Investiven Gebarung (33 - 34)							0,00	0,00	0,00

		MVAG		VC QU	Ergebnisvoranschlag			Finanzierungsvoranschlag		
		EH	FH		VA 2023	VA 2022	RA 2021	VA 2023	VA 2022	RA 2021
SA3	Saldo (3) Nettofinanzierungssaldo (Saldo 1 + Saldo 2)							-1.300,00	-100,00	-98,19
Finanzierungstätigkeit										
SU 35	Summe Einzahlungen aus der Finanzierungstätigkeit							0,00	0,00	0,00
1/750000-346100	Tilgung Darlehen		3614	65				5.300,00	5.800,00	5.762,41
SU 36	Summe Auszahlungen aus der Finanzierungstätigkeit							5.300,00	5.800,00	5.762,41
SA4	Saldo (4) Geldfluss aus der Finanzierungstätigkeit (35 – 36)							-5.300,00	-5.800,00	-5.762,41
SA5	Saldo (5) Geldfluss aus der voranschlagswirksamen Gebarung (Saldo 3 + Saldo 4)							-6.600,00	-5.900,00	-5.860,60
77	Förderung des Fremdenverkehrs									
771	Maßnahmen zur Förderung des Fremdenverkehrs									
771000	Maßnahmen zur Förderung des Fremdenverkehrs									
Operative Gebarung										
2/771000+810000	Nebenerlöse	2114	3114	13	6.000,00	5.500,00		6.000,00	5.500,00	
2/771000+813000	Erträge aus der Auflösung von Investitionszuschüssen (Kapitaltransfers)		2127		5.500,00	5.500,00	5.475,31			
2/771000+816000	Entschädigung Tourismusstatistik	2114	3114	13	100,00	1.700,00	69,94	100,00	1.700,00	69,94
2/771000+817000	Erträge aus der Auflösung von sonstigen Rückstellungen		2117				8.963,59			
SU 21 / 31	Summe Erträge / Einzahlungen operative Gebarung				11.600,00	12.700,00	14.508,84	6.100,00	7.200,00	69,94
1/771000-400100	Touristisches Leitsystem: Erweiterung	2221	3221	23			7.077,63			7.077,63
1/771000-457000	Druckwerke	2221	3221	23	5.000,00	12.000,00	8.395,65	5.000,00	12.000,00	8.395,65
1/771000-510000	Geldbezüge der Vertragsbediensteten der Verwaltung	2211	3211	20	5.200,00	5.200,00	6.959,64	5.200,00	5.200,00	6.959,64
1/771000-565000	Mehrleistungsvergütungen	2211	3211	20	200,00	100,00	243,76	200,00	100,00	243,76
1/771000-569000	sonstige Nebengebühren	2211	3211	20	200,00	200,00	396,44	200,00	200,00	396,44
1/771000-580000	Dienstgeberbeiträge Ausgleichsfonds für Familienbeihilfen	2212	3212	20	300,00	200,00	295,14	300,00	200,00	295,14
1/771000-582000	Sonstige Dienstgeberbeiträge zur sozialen Sicherheit	2212	3212	20	1.200,00	1.100,00	1.609,51	1.200,00	1.100,00	1.609,51
1/771000-592000	Dotierung von Rückstellungen für Jubiläumswendungen		2214		100,00	100,00	273,68			
1/771000-650000	Zinsen für Finanzschulden	2241	3241	25	2.400,00	500,00	584,80	2.400,00	500,00	584,80
1/771000-680000	Planmäßige Abschreibung		2226		11.800,00	9.700,00	10.505,23			
1/771000-720000	Interne Verrechnung Stunden Bauhof	2225	3225	24	17.800,00	15.000,00	6.426,55	17.800,00	15.000,00	6.426,55
1/771000-720100	Kostensatz: Infostelle Ybbs	2225	3225	24	7.500,00	6.400,00	6.138,47	7.500,00	6.400,00	11.253,86
1/771000-724000	Reisegebühren	2225	3225	24	400,00		17,52	400,00		17,52
1/771000-726000	Mitgliedsbeiträge an Institutionen	2225	3225	24	12.000,00	11.200,00	10.612,38	12.000,00	11.200,00	10.612,38
1/771000-728000	Entgelte für sonstige Leistungen	2225	3225	24	21.000,00	20.500,00	15.119,31	21.000,00	20.500,00	5.830,33
1/771000-728200	Sonnenwende	2225	3225	24	9.000,00	9.000,00		9.000,00	9.000,00	

		MVAG		VC QU	Ergebnisvoranschlag			Finanzierungsvoranschlag		
		EH	FH		VA 2023	VA 2022	RA 2021	VA 2023	VA 2022	RA 2021
1/771000-728300	Stadtführungen	2225	3225	24	4.000,00	4.000,00	500,00	4.000,00	4.000,00	500,00
1/771000-729910	Zuführung investive Gebarung	2225	3225	24			5.129,00			5.129,00
SU 22 / 32	Summe Aufwendungen / Auszahlungen operative Gebarung				98.100,00	95.200,00	80.284,71	86.200,00	85.400,00	65.332,21
SA 0 / SA 1	(0) Nettoergebnis (21 - 22) / (1) Geldfluss operative Gebarung (31 - 32)				-86.500,00	-82.500,00	-65.775,87	-80.100,00	-78.200,00	-65.262,27
SU 23	Summe Haushaltsrücklagen				0,00	0,00	0,00	0,00	0,00	0,00
SA00	Nettoergebnis nach Zuw./Entn. Haushaltsrücklagen (Saldo 0 +/- SU23)				-86.500,00	-82.500,00	-65.775,87			
Investive Gebarung										
2/771000+301000	Förderung Stadterneuerung		3331	33				34.800,00		
SU 33	Summe Einzahlungen investive Gebarung							34.800,00	0,00	0,00
1/771000-005000	Anlagen zu Straßenbauten		3412	2 40				69.600,00		
1/771000-050000	Leitsystem Erweiterung		3412	2 40					13.000,00	15.914,47
5/771000-050000	Sonderanlagen		3412	1 40					81.000,00	
SU 34	Summe Auszahlungen investive Gebarung							69.600,00	94.000,00	15.914,47
SA2	Saldo (2) Geldfluss aus der Investiven Gebarung (33 - 34)							-34.800,00	-94.000,00	-15.914,47
SA3	Saldo (3) Nettofinanzierungssaldo (Saldo 1 + Saldo 2)							-114.900,00	-172.200,00	-81.176,74
Finanzierungstätigkeit										
6/771000+346000	Investitionsdarlehen von Finanzunternehmen		3514	1 55					81.000,00	
SU 35	Summe Einzahlungen aus der Finanzierungstätigkeit							0,00	81.000,00	0,00
1/771000-346000	Tilgung Darlehen		3614	65				14.600,00	10.100,00	10.100,00
SU 36	Summe Auszahlungen aus der Finanzierungstätigkeit							14.600,00	10.100,00	10.100,00
SA4	Saldo (4) Geldfluss aus der Finanzierungstätigkeit (35 - 36)							-14.600,00	70.900,00	-10.100,00
SA5	Saldo (5) Geldfluss aus der voranschlagswirksamen Gebarung (Saldo 3 + Saldo 4)							-129.500,00	-101.300,00	-91.276,74
771001	Spaziergang "Oskar Kokoschka"									
Operative Gebarung										
6/771001+829910	Zuweisung aus operativer Gebarung	2116	3116	1 18			5.129,00			5.129,00
SU 21 / 31	Summe Erträge / Einzahlungen operative Gebarung				0,00	0,00	5.129,00	0,00	0,00	5.129,00
SU 22 / 32	Summe Aufwendungen / Auszahlungen operative Gebarung				0,00	0,00	0,00	0,00	0,00	0,00
SA 0 / SA 1	(0) Nettoergebnis (21 - 22) / (1) Geldfluss operative Gebarung (31 - 32)				0,00	0,00	5.129,00	0,00	0,00	5.129,00
SU 23	Summe Haushaltsrücklagen				0,00	0,00	0,00	0,00	0,00	0,00
SA00	Nettoergebnis nach Zuw./Entn. Haushaltsrücklagen (Saldo 0 +/- SU23)				0,00	0,00	5.129,00			
Investive Gebarung										
6/771001+301000	Förderung LEADER: Landesmittel		3331	1 33						6.974,20
6/771001+309000	Förderung LEADER: EU-Mittel		3335	1 33						27.896,80
SU 33	Summe Einzahlungen investive Gebarung							0,00	0,00	34.871,00
SU 34	Summe Auszahlungen investive Gebarung							0,00	0,00	0,00
SA2	Saldo (2) Geldfluss aus der Investiven Gebarung (33 - 34)							0,00	0,00	34.871,00

		MVAG		VC QU	Ergebnisvoranschlag			Finanzierungsvoranschlag		
		EH	FH		VA 2023	VA 2022	RA 2021	VA 2023	VA 2022	RA 2021
SA3	Saldo (3) Nettofinanzierungssaldo (Saldo 1 + Saldo 2)							0,00	0,00	40.000,00
Finanzierungstätigkeit										
SU 35	Summe Einzahlungen aus der Finanzierungstätigkeit							0,00	0,00	0,00
SU 36	Summe Auszahlungen aus der Finanzierungstätigkeit							0,00	0,00	0,00
SA4	Saldo (4) Geldfluss aus der Finanzierungstätigkeit (35 – 36)							0,00	0,00	0,00
SA5	Saldo (5) Geldfluss aus der voranschlagswirksamen Gebarung (Saldo 3 + Saldo 4)							0,00	0,00	40.000,00
771002	Schriftzug "PÖCHLARN"									
Operative Gebarung										
SU 21 / 31	Summe Erträge / Einzahlungen operative Gebarung				0,00	0,00	0,00	0,00	0,00	0,00
SU 22 / 32	Summe Aufwendungen / Auszahlungen operative Gebarung				0,00	0,00	0,00	0,00	0,00	0,00
SA 0 / SA 1	(0) Nettoergebnis (21 - 22) / (1) Geldfluss operative Gebarung (31 – 32)				0,00	0,00	0,00	0,00	0,00	0,00
SU 23	Summe Haushaltsrücklagen				0,00	0,00	0,00	0,00	0,00	0,00
SA00	Nettoergebnis nach Zuw./Entn. Haushaltsrücklagen (Saldo 0 +/- SU23)				0,00	0,00	0,00	0,00	0,00	0,00
Investive Gebarung										
6/771002+301000	Förderung Stadterneuerung		3331	1 33				90.000,00		
SU 33	Summe Einzahlungen investive Gebarung							90.000,00	0,00	0,00
5/771002-050000	Sonderanlagen		3412	1 40				180.000,00		
SU 34	Summe Auszahlungen investive Gebarung							180.000,00	0,00	0,00
SA2	Saldo (2) Geldfluss aus der Investiven Gebarung (33 – 34)							-90.000,00	0,00	0,00
SA3	Saldo (3) Nettofinanzierungssaldo (Saldo 1 + Saldo 2)							-90.000,00	0,00	0,00
Finanzierungstätigkeit										
6/771002+346000	Aufnahme Darlehen		3514	1 55				90.000,00		
SU 35	Summe Einzahlungen aus der Finanzierungstätigkeit							90.000,00	0,00	0,00
SU 36	Summe Auszahlungen aus der Finanzierungstätigkeit							0,00	0,00	0,00
SA4	Saldo (4) Geldfluss aus der Finanzierungstätigkeit (35 – 36)							90.000,00	0,00	0,00
SA5	Saldo (5) Geldfluss aus der voranschlagswirksamen Gebarung (Saldo 3 + Saldo 4)							0,00	0,00	0,00
78	Förderung von Handel, Gewerbe und Industrie									
782	Wirtschaftspolitische Maßnahmen									
782000	Wirtschaftspolitische Maßnahmen									
Operative Gebarung										
2/782000+810000	Erträge aus Leistungen	2114	3114	13	600,00	600,00		600,00	600,00	
2/782000+864000	CitiesApp: Beitragskosten Unternehmen	2123	3123	16	6.000,00	5.600,00	5.600,00	6.000,00	5.600,00	5.600,00
SU 21 / 31	Summe Erträge / Einzahlungen operative Gebarung				6.600,00	6.200,00	5.600,00	6.600,00	6.200,00	5.600,00
1/782000-680000	Planmäßige Abschreibung	2226			13.500,00		13.479,38			
1/782000-723000	Veranstaltungen Wirtschaft	2225	3225	24	15.000,00	14.500,00		15.000,00	14.500,00	

		MVAG		VC QU	Ergebnisvoranschlag			Finanzierungsvoranschlag		
		EH	FH		VA 2023	VA 2022	RA 2021	VA 2023	VA 2022	RA 2021
1/782000-728000	Entgelte für sonstige Leistungen	2225	3225	24	40.000,00	9.000,00		40.000,00	9.000,00	
1/782000-728100	Cities App	2225	3225	24			703,87			703,87
1/782000-755000	Wirtschaftsförderung	2233	3233	27	50.000,00	50.000,00	76.039,59	50.000,00	50.000,00	76.039,59
1/782000-755100	Lehrlingsförderung	2233	3233	27	17.000,00	15.000,00	15.222,47	17.000,00	15.000,00	15.222,47
SU 22 / 32	Summe Aufwendungen / Auszahlungen operative Gebarung				135.500,00	88.500,00	105.445,31	122.000,00	88.500,00	91.965,93
SA 0 / SA 1	(0) Nettoergebnis (21 - 22) / (1) Geldfluss operative Gebarung (31 - 32)				-128.900,00	-82.300,00	-99.845,31	-115.400,00	-82.300,00	-86.365,93
SU 23	Summe Haushaltsrücklagen				0,00	0,00	0,00	0,00	0,00	0,00
SA00	Nettoergebnis nach Zuw./Entn. Haushaltsrücklagen (Saldo 0 +/- SU23)				-128.900,00	-82.300,00	-99.845,31			
Investive Gebarung										
SU 33	Summe Einzahlungen investive Gebarung							0,00	0,00	0,00
1/782000-070000	Ankauf CitiesApp			3411 2 42						53.917,50
SU 34	Summe Auszahlungen investive Gebarung							0,00	0,00	53.917,50
SA2	Saldo (2) Geldfluss aus der Investiven Gebarung (33 - 34)							0,00	0,00	-53.917,50
SA3	Saldo (3) Nettofinanzierungssaldo (Saldo 1 + Saldo 2)							-115.400,00	-82.300,00	-140.283,43
Finanzierungstätigkeit										
SU 35	Summe Einzahlungen aus der Finanzierungstätigkeit							0,00	0,00	0,00
SU 36	Summe Auszahlungen aus der Finanzierungstätigkeit							0,00	0,00	0,00
SA4	Saldo (4) Geldfluss aus der Finanzierungstätigkeit (35 - 36)							0,00	0,00	0,00
SA5	Saldo (5) Geldfluss aus der voranschlagswirksamen Gebarung (Saldo 3 + Saldo 4)							-115.400,00	-82.300,00	-140.283,43
782100	Leaderregion Südl. Waldviertel- Nibelungengau									
Operative Gebarung										
SU 21 / 31	Summe Erträge / Einzahlungen operative Gebarung				0,00	0,00	0,00	0,00	0,00	0,00
1/782100-726000	Mitgliedsbeitrag	2225	3225	24	11.000,00	10.700,00	10.694,70	11.000,00	10.700,00	10.694,70
SU 22 / 32	Summe Aufwendungen / Auszahlungen operative Gebarung				11.000,00	10.700,00	10.694,70	11.000,00	10.700,00	10.694,70
SA 0 / SA 1	(0) Nettoergebnis (21 - 22) / (1) Geldfluss operative Gebarung (31 - 32)				-11.000,00	-10.700,00	-10.694,70	-11.000,00	-10.700,00	-10.694,70
SU 23	Summe Haushaltsrücklagen				0,00	0,00	0,00	0,00	0,00	0,00
SA00	Nettoergebnis nach Zuw./Entn. Haushaltsrücklagen (Saldo 0 +/- SU23)				-11.000,00	-10.700,00	-10.694,70			
Investive Gebarung										
SU 33	Summe Einzahlungen investive Gebarung							0,00	0,00	0,00
SU 34	Summe Auszahlungen investive Gebarung							0,00	0,00	0,00
SA2	Saldo (2) Geldfluss aus der Investiven Gebarung (33 - 34)							0,00	0,00	0,00
SA3	Saldo (3) Nettofinanzierungssaldo (Saldo 1 + Saldo 2)							-11.000,00	-10.700,00	-10.694,70
Finanzierungstätigkeit										
SU 35	Summe Einzahlungen aus der Finanzierungstätigkeit							0,00	0,00	0,00
SU 36	Summe Auszahlungen aus der Finanzierungstätigkeit							0,00	0,00	0,00
SA4	Saldo (4) Geldfluss aus der Finanzierungstätigkeit (35 - 36)							0,00	0,00	0,00

	MVAG	VC QU	Ergebnisvoranschlag			Finanzierungsvoranschlag				
			EH	FH	VA 2023	VA 2022	RA 2021	VA 2023	VA 2022	RA 2021
SA5	Saldo (5) Geldfluss aus der voranschlagswirksamen Gebarung (Saldo 3 + Saldo 4)						-11.000,00	-10.700,00	-10.694,70	
789	Sonstige Einrichtungen und Maßnahmen									
789000	Sonstige Einrichtungen und Maßnahmen									
Operative Gebarung										
SU 21 / 31	Summe Erträge / Einzahlungen operative Gebarung				0,00	0,00	0,00	0,00	0,00	0,00
1/789000-768000	Förderaktion Obstbaumbepflanzung	2234 3234 27			300,00	300,00	240,00	300,00	300,00	240,00
SU 22 / 32	Summe Aufwendungen / Auszahlungen operative Gebarung				300,00	300,00	240,00	300,00	300,00	240,00
SA 0 / SA 1	(0) Nettoergebnis (21 - 22) / (1) Geldfluss operative Gebarung (31 - 32)				-300,00	-300,00	-240,00	-300,00	-300,00	-240,00
SU 23	Summe Haushaltsrücklagen				0,00	0,00	0,00	0,00	0,00	0,00
SA00	Nettoergebnis nach Zuw./Entn. Haushaltsrücklagen (Saldo 0 +/- SU23)				-300,00	-300,00	-240,00			
Investive Gebarung										
SU 33	Summe Einzahlungen investive Gebarung						0,00	0,00	0,00	0,00
SU 34	Summe Auszahlungen investive Gebarung						0,00	0,00	0,00	0,00
SA2	Saldo (2) Geldfluss aus der Investiven Gebarung (33 - 34)						0,00	0,00	0,00	0,00
SA3	Saldo (3) Nettofinanzierungssaldo (Saldo 1 + Saldo 2)						-300,00	-300,00	-240,00	-240,00
Finanzierungstätigkeit										
SU 35	Summe Einzahlungen aus der Finanzierungstätigkeit						0,00	0,00	0,00	0,00
SU 36	Summe Auszahlungen aus der Finanzierungstätigkeit						0,00	0,00	0,00	0,00
SA4	Saldo (4) Geldfluss aus der Finanzierungstätigkeit (35 - 36)						0,00	0,00	0,00	0,00
SA5	Saldo (5) Geldfluss aus der voranschlagswirksamen Gebarung (Saldo 3 + Saldo 4)						-300,00	-300,00	-240,00	-240,00
789100	Kleinregion Pöchlarn-Nibelungengau									
Operative Gebarung										
SU 21 / 31	Summe Erträge / Einzahlungen operative Gebarung				0,00	0,00	0,00	0,00	0,00	0,00
1/789100-728000	Entgelte für sonstige Leistungen	2225 3225 24			200,00	700,00	171,18	200,00	700,00	171,18
1/789100-728100	Ersätze Personal-/Bürokosten	2225 3225 24			20.000,00	19.000,00	13.452,80	20.000,00	19.000,00	18.681,28
SU 22 / 32	Summe Aufwendungen / Auszahlungen operative Gebarung				20.200,00	19.700,00	13.623,98	20.200,00	19.700,00	18.852,46
SA 0 / SA 1	(0) Nettoergebnis (21 - 22) / (1) Geldfluss operative Gebarung (31 - 32)				-20.200,00	-19.700,00	-13.623,98	-20.200,00	-19.700,00	-18.852,46
SU 23	Summe Haushaltsrücklagen				0,00	0,00	0,00	0,00	0,00	0,00
SA00	Nettoergebnis nach Zuw./Entn. Haushaltsrücklagen (Saldo 0 +/- SU23)				-20.200,00	-19.700,00	-13.623,98			
Investive Gebarung										
SU 33	Summe Einzahlungen investive Gebarung						0,00	0,00	0,00	0,00
SU 34	Summe Auszahlungen investive Gebarung						0,00	0,00	0,00	0,00
SA2	Saldo (2) Geldfluss aus der Investiven Gebarung (33 - 34)						0,00	0,00	0,00	0,00
SA3	Saldo (3) Nettofinanzierungssaldo (Saldo 1 + Saldo 2)						-20.200,00	-19.700,00	-18.852,46	-18.852,46

	MVAG	VC QU	Ergebnisvoranschlag			Finanzierungsvoranschlag				
			EH	FH	VA 2023	VA 2022	RA 2021	VA 2023	VA 2022	RA 2021
Finanzierungstätigkeit										
SU 35			Summe Einzahlungen aus der Finanzierungstätigkeit					0,00	0,00	0,00
SU 36			Summe Auszahlungen aus der Finanzierungstätigkeit					0,00	0,00	0,00
SA4			Saldo (4) Geldfluss aus der Finanzierungstätigkeit (35 – 36)					0,00	0,00	0,00
SA5			Saldo (5) Geldfluss aus der voranschlagswirksamen Gebarung (Saldo 3 + Saldo 4)					-20.200,00	-19.700,00	-18.852,46
789200	Stadtmarketing Pöchlarn									
Operative Gebarung										
SU 21 / 31			Summe Erträge / Einzahlungen operative Gebarung			0,00	0,00	0,00	0,00	0,00
1/789200-720000			Interne Verrechnung Stunden Bauhof	2225	3225	24	2.400,00	2.000,00	2.400,00	2.000,00
1/789200-726000			Mitgliedsbeitrag	2225	3225	24	400,00	200,00	400,00	200,00
SU 22 / 32			Summe Aufwendungen / Auszahlungen operative Gebarung			2.800,00	2.200,00	191,00	2.800,00	2.200,00
SA 0 / SA 1			(0) Nettoergebnis (21 - 22) / (1) Geldfluss operative Gebarung (31 – 32)			-2.800,00	-2.200,00	-191,00	-2.800,00	-2.200,00
SU 23			Summe Haushaltsrücklagen			0,00	0,00	0,00	0,00	0,00
SA00			Nettoergebnis nach Zuw./Entn. Haushaltsrücklagen (Saldo 0 +/- SU23)			-2.800,00	-2.200,00	-191,00		
Investive Gebarung										
SU 33			Summe Einzahlungen investive Gebarung					0,00	0,00	0,00
SU 34			Summe Auszahlungen investive Gebarung					0,00	0,00	0,00
SA2			Saldo (2) Geldfluss aus der Investiven Gebarung (33 – 34)					0,00	0,00	0,00
SA3			Saldo (3) Nettofinanzierungssaldo (Saldo 1 + Saldo 2)					-2.800,00	-2.200,00	-191,00
Finanzierungstätigkeit										
SU 35			Summe Einzahlungen aus der Finanzierungstätigkeit					0,00	0,00	0,00
SU 36			Summe Auszahlungen aus der Finanzierungstätigkeit					0,00	0,00	0,00
SA4			Saldo (4) Geldfluss aus der Finanzierungstätigkeit (35 – 36)					0,00	0,00	0,00
SA5			Saldo (5) Geldfluss aus der voranschlagswirksamen Gebarung (Saldo 3 + Saldo 4)					-2.800,00	-2.200,00	-191,00

	MVAG	VC QU	Ergebnisvoranschlag			Finanzierungsvoranschlag				
			EH	FH	VA 2023	VA 2022	RA 2021	VA 2023	VA 2022	RA 2021
8 Dienstleistungen										
81	Öffentliche Einrichtungen (soweit nicht dem Abschnitt 85 zuzuordnen)									
812	WC-Anlagen									
812000	WC-Anlagen									
Operative Gebarung										
2/812000+817000	Erträge aus der Auflösung von sonstigen Rückstellungen	2117			100,00	100,00				
SU 21 / 31	Summe Erträge / Einzahlungen operative Gebarung				100,00	100,00	0,00	0,00	0,00	0,00
1/812000-511000	Geldbezüge der Vertragsbediensteten in handwerklicher Verwendung	2211 3211	20		2.100,00	2.400,00	1.999,99	2.100,00	2.400,00	1.999,99
1/812000-523000	Geldbezüge der nicht ganzjährig beschäftigten Arbeiter	2211 3211	20			300,00			300,00	
1/812000-569000	Sonstige Nebengebühren	2211 3211	20				17,70			17,70
1/812000-580000	Dienstgeberbeiträge Ausgleichsfonds für Familienbeihilfen	2212 3212	20		100,00	100,00	78,70	100,00	100,00	78,70
1/812000-582000	Sonstige Dienstgeberbeiträge zur sozialen Sicherheit	2212 3212	20		500,00	500,00	421,82	500,00	500,00	421,82
1/812000-592000	Dotierung von Rückstellungen für Jubiläumswendungen	2214				100,00	108,28			
1/812000-600300	Wärme	2222 3222	24		200,00	200,00	82,11	200,00	200,00	82,11
1/812000-618000	Instandhaltung von sonstigen Anlagen	2224 3224	24		200,00	200,00	52,38	200,00	200,00	52,38
1/812000-700000	Mietzinse	2223 3223	24		4.000,00	2.700,00	2.663,81	4.000,00	2.700,00	2.663,81
1/812000-710000	Öffentliche Abgaben	2225 3225	24		300,00	300,00	97,21	300,00	300,00	97,21
SU 22 / 32	Summe Aufwendungen / Auszahlungen operative Gebarung				7.400,00	6.800,00	5.522,00	7.400,00	6.700,00	5.413,72
SA 0 / SA 1	(0) Nettoergebnis (21 - 22) / (1) Geldfluss operative Gebarung (31 - 32)				-7.300,00	-6.700,00	-5.522,00	-7.400,00	-6.700,00	-5.413,72
SU 23	Summe Haushaltsrücklagen				0,00	0,00	0,00	0,00	0,00	0,00
SA00	Nettoergebnis nach Zuw./Entn. Haushaltsrücklagen (Saldo 0 +/- SU23)				-7.300,00	-6.700,00	-5.522,00			
Investive Gebarung										
SU 33	Summe Einzahlungen investive Gebarung							0,00	0,00	0,00
SU 34	Summe Auszahlungen investive Gebarung							0,00	0,00	0,00
SA2	Saldo (2) Geldfluss aus der Investiven Gebarung (33 - 34)							0,00	0,00	0,00
SA3	Saldo (3) Nettofinanzierungssaldo (Saldo 1 + Saldo 2)							-7.400,00	-6.700,00	-5.413,72
Finanzierungstätigkeit										
SU 35	Summe Einzahlungen aus der Finanzierungstätigkeit							0,00	0,00	0,00
SU 36	Summe Auszahlungen aus der Finanzierungstätigkeit							0,00	0,00	0,00
SA4	Saldo (4) Geldfluss aus der Finanzierungstätigkeit (35 - 36)							0,00	0,00	0,00
SA5	Saldo (5) Geldfluss aus der voranschlagswirksamen Gebarung (Saldo 3 + Saldo 4)							-7.400,00	-6.700,00	-5.413,72

		MVAG VC QU			Ergebnisvoranschlag			Finanzierungsvoranschlag		
		EH	FH		VA 2023	VA 2022	RA 2021	VA 2023	VA 2022	RA 2021
813	Müllbeseitigung									
813000	Müllbeseitigung									
Operative Gebarung										
2/813000+810000	Leistungserlöse	2114	3114	13	1.500,00	2.000,00	548,43	1.500,00	2.000,00	548,43
2/813000+816000	Rückvergütung GVU	2114	3114	13			78.960,00			78.960,00
SU 21 / 31	Summe Erträge / Einzahlungen operative Gebarung				1.500,00	2.000,00	79.508,43	1.500,00	2.000,00	79.508,43
1/813000-680000	Planmäßige Abschreibung	2226			900,00	900,00	908,61			
1/813000-700000	Pachtzins WSZ Pöchlarn	2223	3223	24	2.500,00	2.400,00		2.500,00	2.400,00	
1/813000-700100	Müllentsorgung	2223	3223	24	13.000,00	9.000,00	13.144,98	13.000,00	9.000,00	13.773,24
1/813000-720000	Interne Verrechnung Stunden Bauhof	2225	3225	24	14.300,00	12.000,00	14.048,13	14.300,00	12.000,00	14.048,13
SU 22 / 32	Summe Aufwendungen / Auszahlungen operative Gebarung				30.700,00	24.300,00	28.101,72	29.800,00	23.400,00	27.821,37
SA 0 / SA 1	(0) Nettoergebnis (21 - 22) / (1) Geldfluss operative Gebarung (31 - 32)				-29.200,00	-22.300,00	51.406,71	-28.300,00	-21.400,00	51.687,06
SU 23	Summe Haushaltsrücklagen				0,00	0,00	0,00	0,00	0,00	0,00
SA00	Nettoergebnis nach Zuw./Entn. Haushaltsrücklagen (Saldo 0 +/- SU23)				-29.200,00	-22.300,00	51.406,71			
Investive Gebarung										
SU 33	Summe Einzahlungen investive Gebarung							0,00	0,00	0,00
SU 34	Summe Auszahlungen investive Gebarung							0,00	0,00	0,00
SA2	Saldo (2) Geldfluss aus der Investiven Gebarung (33 - 34)							0,00	0,00	0,00
SA3	Saldo (3) Nettofinanzierungssaldo (Saldo 1 + Saldo 2)							-28.300,00	-21.400,00	51.687,06
Finanzierungstätigkeit										
SU 35	Summe Einzahlungen aus der Finanzierungstätigkeit							0,00	0,00	0,00
SU 36	Summe Auszahlungen aus der Finanzierungstätigkeit							0,00	0,00	0,00
SA4	Saldo (4) Geldfluss aus der Finanzierungstätigkeit (35 - 36)							0,00	0,00	0,00
SA5	Saldo (5) Geldfluss aus der voranschlagswirksamen Gebarung (Saldo 3 + Saldo 4)							-28.300,00	-21.400,00	51.687,06
814	Straßenreinigung									
814000	Straßenreinigung									
Operative Gebarung										
SU 21 / 31	Summe Erträge / Einzahlungen operative Gebarung				0,00	0,00	0,00	0,00	0,00	0,00
1/814000-459000	Sonstige Verbrauchsgüter	2221	3221	23	500,00	500,00	1.116,49	500,00	500,00	989,21
1/814000-720000	Interne Verrechnung Stunden Bauhof	2225	3225	24	47.500,00	40.000,00	68.461,39	47.500,00	40.000,00	68.461,39
1/814000-728000	Entgelte für sonstige Leistungen - Straßenkehrungen	2225	3225	24	7.000,00	7.000,00	5.328,03	7.000,00	7.000,00	5.175,23
1/814000-728100	Entgelte für sonstige Leistungen - Winterdienst	2225	3225	24	30.000,00	25.000,00	29.932,38	30.000,00	25.000,00	30.130,38
SU 22 / 32	Summe Aufwendungen / Auszahlungen operative Gebarung				85.000,00	72.500,00	104.838,29	85.000,00	72.500,00	104.756,21
SA 0 / SA 1	(0) Nettoergebnis (21 - 22) / (1) Geldfluss operative Gebarung (31 - 32)				-85.000,00	-72.500,00	-104.838,29	-85.000,00	-72.500,00	-104.756,21
SU 23	Summe Haushaltsrücklagen				0,00	0,00	0,00	0,00	0,00	0,00

		MVAG VC QU			Ergebnisvoranschlag			Finanzierungsvoranschlag		
		EH	FH		VA 2023	VA 2022	RA 2021	VA 2023	VA 2022	RA 2021
SA00	Nettoergebnis nach Zuw./Entn. Haushaltsrücklagen (Saldo 0 +/- SU23)				-85.000,00	-72.500,00	-104.838,29			
Investive Gebarung										
SU 33	Summe Einzahlungen investive Gebarung							0,00	0,00	0,00
SU 34	Summe Auszahlungen investive Gebarung							0,00	0,00	0,00
SA2	Saldo (2) Geldfluss aus der Investiven Gebarung (33 – 34)							0,00	0,00	0,00
SA3	Saldo (3) Nettofinanzierungssaldo (Saldo 1 + Saldo 2)							-85.000,00	-72.500,00	-104.756,21
Finanzierungstätigkeit										
SU 35	Summe Einzahlungen aus der Finanzierungstätigkeit							0,00	0,00	0,00
SU 36	Summe Auszahlungen aus der Finanzierungstätigkeit							0,00	0,00	0,00
SA4	Saldo (4) Geldfluss aus der Finanzierungstätigkeit (35 – 36)							0,00	0,00	0,00
SA5	Saldo (5) Geldfluss aus der voranschlagswirksamen Gebarung (Saldo 3 + Saldo 4)							-85.000,00	-72.500,00	-104.756,21
815	Park- und Gartenanlagen, Kinderspielplätze									
815000	Park- und Gartenanlagen, Kinderspielplätze									
Operative Gebarung										
2/815000+813000	Erträge aus der Auflösung von Investitionszuschüssen (Kapitaltransfers)	2127			5.100,00	1.900,00	1.941,24			
6/815000+829910	Zuführung von operative Gebarung	2116	3116	1 18		46.700,00	3.193,76		46.700,00	3.193,76
SU 21 / 31	Summe Erträge / Einzahlungen operative Gebarung				5.100,00	48.600,00	5.135,00	0,00	46.700,00	3.193,76
1/815000-400000	Geringwertige Wirtschaftsgüter	2221	3221	23	1.000,00	1.200,00		1.000,00	1.200,00	
1/815000-600000	Strom	2222	3222	24	2.000,00	1.100,00	421,14	2.000,00	1.100,00	408,14
1/815000-610000	Instandhaltung Parkanlagen	2224	3224	24	10.000,00	15.000,00	10.049,00	10.000,00	15.000,00	10.049,00
1/815000-619000	Instandhaltung Sonderanlagen	2224	3224	24	5.000,00	6.000,00	2.871,28	5.000,00	6.000,00	2.665,70
1/815000-650200	Zinsen Abdeckung Fehlbeträge Schlossparkgestaltung	2241	3241	25	1.300,00	1.300,00	1.498,30	1.300,00	1.300,00	1.498,30
1/815000-680000	Planmäßige Abschreibung	2226			19.200,00	14.800,00	15.812,74			
1/815000-700000	Mietzinse	2223	3223	24	600,00	600,00	513,41	600,00	600,00	539,57
1/815000-710000	Öffentliche Abgaben	2225	3225	24	300,00	200,00	154,79	300,00	200,00	154,79
1/815000-720000	Interne Verrechnung Stunden Bauhof	2225	3225	24	2.400,00	2.000,00	464,73	2.400,00	2.000,00	464,73
1/815000-728000	Entgelte für sonstige Leistungen	2225	3225	24		600,00			600,00	
1/815000-729910	Zuführung an investive Gebarung	2225	3225	24		46.700,00	3.193,76		46.700,00	3.193,76
SU 22 / 32	Summe Aufwendungen / Auszahlungen operative Gebarung				41.800,00	89.500,00	34.979,15	22.600,00	74.700,00	18.973,99
SA 0 / SA 1	(0) Nettoergebnis (21 - 22) / (1) Geldfluss operative Gebarung (31 – 32)				-36.700,00	-40.900,00	-29.844,15	-22.600,00	-28.000,00	-15.780,23
SU 23	Summe Haushaltsrücklagen				0,00	0,00	0,00	0,00	0,00	0,00
SA00	Nettoergebnis nach Zuw./Entn. Haushaltsrücklagen (Saldo 0 +/- SU23)				-36.700,00	-40.900,00	-29.844,15			
Investive Gebarung										
6/815000+301000	Kapitaltransfers von Ländern, Landesfonds und Landeskammern		3331	1 33					100.000,00	
SU 33	Summe Einzahlungen investive Gebarung							0,00	100.000,00	0,00

		MVAG		VC QU	Ergebnisvoranschlag			Finanzierungsvoranschlag			
		EH	FH		VA 2023	VA 2022	RA 2021	VA 2023	VA 2022	RA 2021	
1/815000-050000	Sonderanlagen		3412	2	40				50.000,00	15.000,00	
5/815000-060000	(AiB) Donaulände		3412	1	40					146.700,00	110.678,39
SU 34	Summe Auszahlungen investive Gebarung								50.000,00	161.700,00	110.678,39
SA2	Saldo (2) Geldfluss aus der Investiven Gebarung (33 – 34)								-50.000,00	-61.700,00	-110.678,39
SA3	Saldo (3) Nettofinanzierungssaldo (Saldo 1 + Saldo 2)								-72.600,00	-89.700,00	-126.458,62
Finanzierungstätigkeit											
SU 35	Summe Einzahlungen aus der Finanzierungstätigkeit								0,00	0,00	0,00
1/815000-346200	Tilgung Darlehen		3614		65				24.300,00	24.300,00	24.323,02
SU 36	Summe Auszahlungen aus der Finanzierungstätigkeit								24.300,00	24.300,00	24.323,02
SA4	Saldo (4) Geldfluss aus der Finanzierungstätigkeit (35 – 36)								-24.300,00	-24.300,00	-24.323,02
SA5	Saldo (5) Geldfluss aus der voranschlagswirksamen Gebarung (Saldo 3 + Saldo 4)								-96.900,00	-114.000,00	-150.781,64
816	Öffentliche Beleuchtung und öffentliche Uhren										
816000	Öffentliche Beleuchtung und öffentliche Uhren										
Operative Gebarung											
2/816000+813000	Erträge aus der Auflösung von Investitionszuschüssen (Kapitaltransfers)		2127			300,00				156,54	
2/816000+829000	Rückersatz Strom Donaubrücke	2116	3116		18	3.000,00	3.000,00	3.020,88	3.000,00	3.000,00	3.020,88
6/816000+829910	Zuführung operative Gebarung	2116	3116	1	18		206.100,00	226.723,34		206.100,00	226.723,34
2/816000+862000	GVU: Förderung Ökomanagement	2121	3121		15			15.120,00			15.120,00
SU 21 / 31	Summe Erträge / Einzahlungen operative Gebarung					3.300,00	209.100,00	245.020,76	3.000,00	209.100,00	244.864,22
1/816000-459000	Sonstige Verbrauchsgüter	2221	3221		23	1.500,00	3.000,00	1.068,40	1.500,00	3.000,00	1.201,88
1/816000-600000	Strom	2222	3222		24	210.000,00	57.000,00	56.196,65	210.000,00	57.000,00	57.038,22
1/816000-600100	Strom Donaubrücke	2222	3222		24	20.000,00	6.500,00	5.120,14	20.000,00	6.500,00	5.127,14
1/816000-619000	Instandhaltung von Sonderanlagen	2224	3224		24	15.000,00	30.000,00	38.087,15	15.000,00	30.000,00	37.769,39
1/816000-650000	Zinsen für Finanzschulden in Euro	2241	3241		25	4.800,00			4.800,00		
1/816000-680000	Planmäßige Abschreibung	2226				52.500,00	31.600,00	33.847,19			
1/816000-700000	Mietzinse	2223	3223		24	200,00	200,00	199,16	200,00	200,00	199,16
1/816000-720000	Interne Verrechnung Stunden Bauhof	2225	3225		24	31.400,00	26.400,00	23.621,57	31.400,00	26.400,00	23.621,57
1/816000-728000	Entgelte für sonstige Leistungen	2225	3225		24		6.000,00			6.000,00	1.050,00
1/816000-729910	Zuführung investive Gebarung	2225	3225		24		206.100,00	226.723,34		206.100,00	226.723,34
SU 22 / 32	Summe Aufwendungen / Auszahlungen operative Gebarung					335.400,00	366.800,00	384.863,60	282.900,00	335.200,00	352.730,70
SA 0 / SA 1	(0) Nettoergebnis (21 - 22) / (1) Geldfluss operative Gebarung (31 – 32)					-332.100,00	-157.700,00	-139.842,84	-279.900,00	-126.100,00	-107.866,48
SU 23	Summe Haushaltsrücklagen					0,00	0,00	0,00	0,00	0,00	0,00
SA00	Nettoergebnis nach Zuw./Entn. Haushaltsrücklagen (Saldo 0 +/- SU23)					-332.100,00	-157.700,00	-139.842,84			
Investive Gebarung											
6/816000+300000	Kapitaltransfers von Bund, Bundesfonds und Bundeskammern		3331	1	33				9.600,00	4.800,00	
6/816000+301000	Ökomanagement Land NÖ		3331	1	33				6.500,00	6.500,00	

		MVAG		VC	QU	Ergebnisvoranschlag			Finanzierungsvoranschlag		
		EH	FH			VA 2023	VA 2022	RA 2021	VA 2023	VA 2022	RA 2021
6/816000+301100	Kapitaltransfers von Ländern, Landesfonds und Landesammern (Lichtpunkte)		3331	1	33				53.800,00	26.900,00	
6/816000+305000	Kapitaltransfers von Unternehmen (ohne Finanzunternehmen)		3333	1	34						4.383,05
SU 33	Summe Einzahlungen investive Gebarung								69.900,00	38.200,00	4.383,05
5/816000-050000	Beleuchtung (ab 2020)		3412	1	40				465.600,00	244.300,00	99.198,25
1/816000-050000	Beleuchtung Street-Soccer-Platz		3412	2	40				15.000,00		
SU 34	Summe Auszahlungen investive Gebarung								480.600,00	244.300,00	99.198,25
SA2	Saldo (2) Geldfluss aus der Investiven Gebarung (33 – 34)								-410.700,00	-206.100,00	-94.815,20
SA3	Saldo (3) Nettofinanzierungssaldo (Saldo 1 + Saldo 2)								-690.600,00	-332.200,00	-202.681,68
Finanzierungstätigkeit											
6/816000+346000	Investitionsdarlehen von Finanzunternehmen		3514	1	55				395.700,00		
SU 35	Summe Einzahlungen aus der Finanzierungstätigkeit								395.700,00	0,00	0,00
1/816000-346000	Tilgung Darlehen		3614		65				13.200,00		
SU 36	Summe Auszahlungen aus der Finanzierungstätigkeit								13.200,00	0,00	0,00
SA4	Saldo (4) Geldfluss aus der Finanzierungstätigkeit (35 – 36)								382.500,00	0,00	0,00
SA5	Saldo (5) Geldfluss aus der voranschlagswirksamen Gebarung (Saldo 3 + Saldo 4)								-308.100,00	-332.200,00	-202.681,68
82 Betriebsähnliche Einrichtungen und Betriebe											
820 Wirtschaftshöfe											
820000 Wirtschaftshöfe											
Operative Gebarung											
2/820000+810000	Leistungserlöse	2114	3114		13	4.000,00	7.000,00	5.571,70	4.000,00	7.000,00	8.533,70
2/820000+816000	Interne Verrechnung Stunden Bauhof	2114	3114		13	643.800,00	541.700,00	467.545,06	643.800,00	541.700,00	467.545,06
2/820000+817000	Erträge aus der Auflösung von sonstigen Rückstellungen	2117					14.100,00	12.545,20			
2/820000+827100	Kostenersätze für die Überlassung von Bediensteten an Dritte	2116	3116		18	12.000,00	9.000,00	11.637,85	12.000,00	9.000,00	10.371,68
2/820000+828000	Rückersätze von Ausgaben	2116	3116		18	1.100,00	1.400,00	1.140,00	1.100,00	1.400,00	1.140,00
2/820000+829000	Sonstige Erträge	2116	3116		18		500,00			500,00	
2/820000+863000	AMS: Eingliederungshilfe	2121	3121		15			9.620,10			9.620,10
SU 21 / 31	Summe Erträge / Einzahlungen operative Gebarung					660.900,00	573.700,00	508.059,91	660.900,00	559.600,00	497.210,54
1/820000-400000	Geringwertige Wirtschaftsgüter des Anlagevermögens	2221	3221		23	15.000,00	15.000,00	11.763,00	15.000,00	15.000,00	11.549,62
1/820000-420000	Roh-, Hilfs- und Baustoffe	2221	3221		23	10.000,00	6.000,00	4.073,24	10.000,00	6.000,00	3.841,99
1/820000-454000	Reinigungsmittel	2221	3221		23	500,00	500,00	800,74	500,00	500,00	800,74

		MVAG		VC QU	Ergebnisvoranschlag			Finanzierungsvoranschlag		
		EH	FH		VA 2023	VA 2022	RA 2021	VA 2023	VA 2022	RA 2021
1/820000-456000	Schreib-, Zeichen- und sonstige Büromittel	2221	3221	23	400,00	400,00	713,01	400,00	400,00	713,01
1/820000-457000	Druckwerke	2221	3221	23			224,59			334,62
1/820000-459000	Sonstige Verbrauchsgüter	2221	3221	23	15.000,00	15.000,00	14.522,72	15.000,00	15.000,00	12.990,21
1/820000-510000	Geldbezüge der Vertragsbediensteten der Verwaltung	2211	3211	20			6.095,21			6.095,21
1/820000-511000	Vertragsbedienstete in handwerklicher Verwendung	2211	3211	20	509.300,00	383.000,00	313.873,34	509.300,00	383.000,00	313.873,34
1/820000-523000	Arbeiter nicht ganzjährig beschäftigt	2211	3211	20	1.500,00	36.000,00	57.615,30	1.500,00	36.000,00	57.615,30
1/820000-565000	Mehrleistungsvergütungen	2211	3211	20	10.400,00	25.500,00	17.477,62	10.400,00	25.500,00	17.477,62
1/820000-566000	Zuwendungen aus Anlass von Dienstjubiläen	2212	3212	20		11.400,00	9.632,12		11.400,00	9.632,12
1/820000-569000	sonstige Nebengebühren	2211	3211	20	300,00	300,00	303,77	300,00	300,00	303,77
1/820000-580000	Dienstgeberbeiträge Ausgleichsfonds für Familienbeihilfen	2212	3212	20	12.500,00	11.800,00	11.558,55	12.500,00	11.800,00	11.558,55
1/820000-582000	Sonstige Dienstgeberbeiträge zur sozialen Sicherheit	2212	3212	20	109.800,00	91.000,00	82.493,92	109.800,00	91.000,00	82.493,92
1/820000-591000	Dotierung von Rückstellungen für Abfertigungen	2214			3.700,00	3.600,00	2.444,38			
1/820000-592000	Dotierung von Rückstellungen für Jubiläumsszuwendungen	2214			4.000,00	4.700,00	12.036,89			
1/820000-600000	Strom	2222	3222	24	5.000,00	2.000,00	1.269,66	5.000,00	2.000,00	1.340,28
1/820000-600300	Wärme	2222	3222	24	12.000,00	4.300,00	3.319,52	12.000,00	4.300,00	3.319,52
1/820000-614000	Instandhaltung von Gebäuden	2224	3224	24	1.000,00	1.000,00	1.808,08	1.000,00	1.000,00	1.808,08
1/820000-616000	Instandhaltung von Maschinen und maschinellen Anlagen	2224	3224	24	500,00	500,00		500,00	500,00	
1/820000-618000	Instandhaltung von sonstigen Anlagen	2224	3224	24	1.000,00	2.000,00	262,56	1.000,00	2.000,00	268,55
1/820000-618100	Berufskleidung: Reinigung	2224	3224	24	5.500,00	5.000,00	5.190,31	5.500,00	5.000,00	5.037,74
1/820000-631000	Telekommunikationsdienste	2222	3222	24	6.500,00	6.000,00	6.363,14	6.500,00	6.000,00	6.382,69
1/820000-650000	Zinsen für Finanzschulden - Inland	2241	3241	25		100,00	164,10		100,00	164,10
1/820000-670000	Versicherungen	2222	3222	24	3.000,00	2.600,00	2.626,97	3.000,00	2.600,00	2.496,91
1/820000-680000	Planmäßige Abschreibung	2226			16.800,00	16.500,00	16.772,65			
1/820000-710000	Öffentliche Abgaben - Ausgaben	2225	3225	24	3.000,00	3.000,00	2.686,31	3.000,00	3.000,00	2.686,31
1/820000-720000	Interne Verrechnung Stunden Bauhof	2225	3225	24	89.100,00	75.000,00	63.097,07	89.100,00	75.000,00	63.097,07
1/820000-724000	Reisegebühren	2225	3225	24	100,00	-200,00	-7,56	100,00	-200,00	-7,56
1/820000-728000	Entgelte für sonstige Leistungen	2225	3225	24	500,00	500,00	554,95	500,00	500,00	660,74
1/820000-728100	Bauhofkooperation Kleinregion Nibelungengau	2225	3225	24		52.500,00			52.500,00	
SU 22 / 32	Summe Aufwendungen / Auszahlungen operative Gebarung				836.400,00	775.000,00	649.736,16	811.900,00	750.200,00	616.534,45
SA 0 / SA 1	(0) Nettoergebnis (21 - 22) / (1) Geldfluss operative Gebarung (31 - 32)				-175.500,00	-201.300,00	-141.676,25	-151.000,00	-190.600,00	-119.323,91
SU 23	Summe Haushaltsrücklagen				0,00	0,00	0,00	0,00	0,00	0,00

		MVAG		VC QU	Ergebnisvoranschlag			Finanzierungsvoranschlag		
		EH	FH		VA 2023	VA 2022	RA 2021	VA 2023	VA 2022	RA 2021
SA00	Nettoergebnis nach Zuw./Entn. Haushaltsrücklagen (Saldo 0 +/- SU23)				-175.500,00	-201.300,00	-141.676,25			
Investive Gebarung										
SU 33	Summe Einzahlungen investive Gebarung							0,00	0,00	0,00
1/820000-020000	Maschinen und maschinelle Anlagen		3414	2 41				1.500,00		
SU 34	Summe Auszahlungen investive Gebarung							1.500,00	0,00	0,00
SA2	Saldo (2) Geldfluss aus der Investiven Gebarung (33 – 34)							-1.500,00	0,00	0,00
SA3	Saldo (3) Nettofinanzierungssaldo (Saldo 1 + Saldo 2)							-152.500,00	-190.600,00	-119.323,91
Finanzierungstätigkeit										
SU 35	Summe Einzahlungen aus der Finanzierungstätigkeit							0,00	0,00	0,00
1/820000-346000	Tilgung Darlehen		3614	65					6.800,00	15.000,00
SU 36	Summe Auszahlungen aus der Finanzierungstätigkeit							0,00	6.800,00	15.000,00
SA4	Saldo (4) Geldfluss aus der Finanzierungstätigkeit (35 – 36)							0,00	-6.800,00	-15.000,00
SA5	Saldo (5) Geldfluss aus der voranschlagswirksamen Gebarung (Saldo 3 + Saldo 4)							-152.500,00	-197.400,00	-134.323,91
821	Fuhrpark									
821000	Fuhrpark									
Operative Gebarung										
2/821000+803000	Veräußerungen von technischen Anlagen, Fahrzeugen und Maschinen	2116		31		1.000,00				
2/821000+813000	Erträge aus der Auflösung von Investitionszuschüssen (Kapitaltransfers)	2127			2.500,00	300,00	320,00			
2/821000+828000	Rückersatz von Aufwendungen	2116	3116	18		700,00			700,00	
2/821000+829000	Sonstige Erträge	2116	3116	18			1.500,00			1.500,00
6/821000+829910	Zuführung operative Gebarung	2116	3116	1 18		32.400,00			32.400,00	
SU 21 / 31	Summe Erträge / Einzahlungen operative Gebarung				2.500,00	34.400,00	1.820,00	0,00	33.100,00	1.500,00
1/821000-400000	Geringwertige Wirtschaftsgüter (GWG)	2221	3221	23	1.000,00	500,00	286,95	1.000,00	500,00	56,44
1/821000-452000	Treibstoffe	2221	3221	23	28.000,00	20.000,00	19.085,64	28.000,00	20.000,00	18.357,62
1/821000-617000	Instandhaltung von Fahrzeugen	2224	3224	24	15.000,00	14.000,00	22.130,28	15.000,00	14.000,00	20.658,04
1/821000-670000	Versicherungen	2222	3222	24	9.000,00	12.800,00	11.627,37	9.000,00	12.800,00	7.545,67
1/821000-680000	Planmäßige Abschreibung	2226			36.500,00	28.800,00	27.505,97			
1/821000-683000	Verluste aus dem Abgang von Sachanlagen und immateriellen Vermögenswerten	2226				1.100,00				
1/821000-691000	Versicherungsschäden	2225	3225	24		1.500,00			1.500,00	
1/821000-700000	Miet- und Pachtaufwand	2223	3223	24			1.471,55			1.471,55
1/821000-705000	Operating Leasing HAKO Citymaster	2223	3223	24	18.400,00	17.600,00	13.158,27	18.400,00	17.600,00	13.158,27
1/821000-710000	Öffentliche Abgaben - Ausgaben	2225	3225	24	800,00	800,00	1.080,00	800,00	800,00	1.080,00
1/821000-729910	Zuführung investive Gebarung	2225	3225	24		32.400,00			32.400,00	
SU 22 / 32	Summe Aufwendungen / Auszahlungen operative Gebarung				108.700,00	129.500,00	96.346,03	72.200,00	99.600,00	62.327,59

	MVAG	VC QU		Ergebnisvoranschlag			Finanzierungsvoranschlag		
		EH	FH	VA 2023	VA 2022	RA 2021	VA 2023	VA 2022	RA 2021
SA 0 / SA 1	(0) Nettoergebnis (21 - 22) / (1) Geldfluss operative Gebarung (31 – 32)			-106.200,00	-95.100,00	-94.526,03	-72.200,00	-66.500,00	-60.827,59
SU 23	Summe Haushaltsrücklagen			0,00	0,00	0,00	0,00	0,00	0,00
SA00	Nettoergebnis nach Zuw./Entn. Haushaltsrücklagen (Saldo 0 +/- SU23)			-106.200,00	-95.100,00	-94.526,03			
Investive Gebarung									
6/821000+300000	Förderung KPC	3331	1 33					10.000,00	
6/821000+301000	Förderung E-Bus	3331	1 33					17.500,00	
2/821000+803000	Veräußerungen von technischen Anlagen, Fahrzeugen und Maschinen	3314	31					1.000,00	
SU 33	Summe Einzahlungen investive Gebarung						0,00	28.500,00	0,00
1/821000-040000	Fahrzeuge	3414	2 41					34.000,00	25.571,92
5/821000-040000	Ankauf E-Bus	3414	1 41					59.900,00	
SU 34	Summe Auszahlungen investive Gebarung						0,00	93.900,00	25.571,92
SA2	Saldo (2) Geldfluss aus der Investiven Gebarung (33 – 34)						0,00	-65.400,00	-25.571,92
SA3	Saldo (3) Nettofinanzierungssaldo (Saldo 1 + Saldo 2)						-72.200,00	-131.900,00	-86.399,51
Finanzierungstätigkeit									
SU 35	Summe Einzahlungen aus der Finanzierungstätigkeit						0,00	0,00	0,00
SU 36	Summe Auszahlungen aus der Finanzierungstätigkeit						0,00	0,00	0,00
SA4	Saldo (4) Geldfluss aus der Finanzierungstätigkeit (35 – 36)						0,00	0,00	0,00
SA5	Saldo (5) Geldfluss aus der voranschlagswirksamen Gebarung (Saldo 3 + Saldo 4)						-72.200,00	-131.900,00	-86.399,51
821010	E-Carsharing								
Operative Gebarung									
2/821010+829000	Mitgliedsbeitrag	2116	3116 18	200,00	300,00	300,00	200,00	300,00	300,00
2/821010+829100	Einnahmen Stundenabrechnungen	2116	3116 18	200,00	300,00	229,00	200,00	300,00	59,00
SU 21 / 31	Summe Erträge / Einzahlungen operative Gebarung			400,00	600,00	529,00	400,00	600,00	359,00
1/821010-617000	Instandhaltung von Fahrzeugen	2224	3224 24	1.000,00	1.000,00	117,32	1.000,00	1.000,00	117,32
1/821010-670000	Versicherungen	2222	3222 24	800,00	800,00	768,42	800,00	800,00	743,91
SU 22 / 32	Summe Aufwendungen / Auszahlungen operative Gebarung			1.800,00	1.800,00	885,74	1.800,00	1.800,00	861,23
SA 0 / SA 1	(0) Nettoergebnis (21 - 22) / (1) Geldfluss operative Gebarung (31 – 32)			-1.400,00	-1.200,00	-356,74	-1.400,00	-1.200,00	-502,23
SU 23	Summe Haushaltsrücklagen			0,00	0,00	0,00	0,00	0,00	0,00
SA00	Nettoergebnis nach Zuw./Entn. Haushaltsrücklagen (Saldo 0 +/- SU23)			-1.400,00	-1.200,00	-356,74			
Investive Gebarung									
SU 33	Summe Einzahlungen investive Gebarung						0,00	0,00	0,00
SU 34	Summe Auszahlungen investive Gebarung						0,00	0,00	0,00
SA2	Saldo (2) Geldfluss aus der Investiven Gebarung (33 – 34)						0,00	0,00	0,00
SA3	Saldo (3) Nettofinanzierungssaldo (Saldo 1 + Saldo 2)						-1.400,00	-1.200,00	-502,23
Finanzierungstätigkeit									
SU 35	Summe Einzahlungen aus der Finanzierungstätigkeit						0,00	0,00	0,00

		MVAG VC QU			Ergebnisvoranschlag			Finanzierungsvoranschlag		
		EH	FH		VA 2023	VA 2022	RA 2021	VA 2023	VA 2022	RA 2021
SU 36	Summe Auszahlungen aus der Finanzierungstätigkeit							0,00	0,00	0,00
SA4	Saldo (4) Geldfluss aus der Finanzierungstätigkeit (35 – 36)							0,00	0,00	0,00
SA5	Saldo (5) Geldfluss aus der voranschlagswirksamen Gebarung (Saldo 3 + Saldo 4)							-1.400,00	-1.200,00	-502,23
828	Sonstige Märkte									
828000	Sonstige Märkte									
Operative Gebarung										
2/828000+852000	Marktstandgebühren	2113	3113	12	3.000,00	4.000,00		3.000,00	4.000,00	
SU 21 / 31	Summe Erträge / Einzahlungen operative Gebarung				3.000,00	4.000,00	0,00	3.000,00	4.000,00	0,00
1/828000-728100	Weihnachtsmarkt	2225	3225	24	12.000,00	12.000,00	250,00	12.000,00	12.000,00	250,00
SU 22 / 32	Summe Aufwendungen / Auszahlungen operative Gebarung				12.000,00	12.000,00	250,00	12.000,00	12.000,00	250,00
SA 0 / SA 1	(0) Nettoergebnis (21 - 22) / (1) Geldfluss operative Gebarung (31 – 32)				-9.000,00	-8.000,00	-250,00	-9.000,00	-8.000,00	-250,00
SU 23	Summe Haushaltsrücklagen				0,00	0,00	0,00	0,00	0,00	0,00
SA00	Nettoergebnis nach Zuw./Entn. Haushaltsrücklagen (Saldo 0 +/- SU23)				-9.000,00	-8.000,00	-250,00			
Investive Gebarung										
SU 33	Summe Einzahlungen investive Gebarung							0,00	0,00	0,00
SU 34	Summe Auszahlungen investive Gebarung							0,00	0,00	0,00
SA2	Saldo (2) Geldfluss aus der Investiven Gebarung (33 – 34)							0,00	0,00	0,00
SA3	Saldo (3) Nettofinanzierungssaldo (Saldo 1 + Saldo 2)							-9.000,00	-8.000,00	-250,00
Finanzierungstätigkeit										
SU 35	Summe Einzahlungen aus der Finanzierungstätigkeit							0,00	0,00	0,00
SU 36	Summe Auszahlungen aus der Finanzierungstätigkeit							0,00	0,00	0,00
SA4	Saldo (4) Geldfluss aus der Finanzierungstätigkeit (35 – 36)							0,00	0,00	0,00
SA5	Saldo (5) Geldfluss aus der voranschlagswirksamen Gebarung (Saldo 3 + Saldo 4)							-9.000,00	-8.000,00	-250,00
83	Betriebsähnliche Einrichtungen und Betriebe (Fortsetzung)									
831	Freibäder									
831000	Freibäder									
Operative Gebarung										
2/831000+810000	Eintrittsgebühren	2114	3114	13	8.000,00	10.000,00	7.836,24	8.000,00	10.000,00	7.836,24
2/831000+811000	Miete Buffet/Pacht Stadtbad	2115	3115	14	1.600,00	1.500,00	1.500,00	1.600,00	1.500,00	1.500,00
2/831000+828000	Rückersätze von Aufwendungen	2116	3116	18		600,00			600,00	
2/831000+829000	Sonstige Erträge	2116	3116	18			760,00			760,00
SU 21 / 31	Summe Erträge / Einzahlungen operative Gebarung				9.600,00	12.100,00	10.096,24	9.600,00	12.100,00	10.096,24
1/831000-400000	Geringwertige Wirtschaftsgüter (GWG)	2221	3221	23	500,00	500,00	499,07	500,00	500,00	499,07
1/831000-614000	Instandhaltung von Gebäuden	2224	3224	24	4.000,00	1.000,00		4.000,00	1.000,00	
1/831000-618000	Instandhaltung der Einrichtung	2224	3224	24	2.000,00	2.000,00	467,89	2.000,00	2.000,00	551,89

		MVAG		VC QU	Ergebnisvoranschlag			Finanzierungsvoranschlag		
		EH	FH		VA 2023	VA 2022	RA 2021	VA 2023	VA 2022	RA 2021
1/831000-619000	Instandhaltung von Sonderanlagen	2224	3224	24	30.000,00	35.000,00	16.494,53	30.000,00	35.000,00	16.494,53
1/831000-631000	Telekommunikationsdienste	2222	3222	24	500,00	400,00	479,07	500,00	400,00	478,74
1/831000-640000	Rechts- und Beratungsaufwand	2222	3222	24		15.000,00			15.000,00	
1/831000-650000	Zinsen für Finanzschulden in Euro	2241	3241	25			17,62			17,62
1/831000-670000	Versicherungen	2222	3222	24	2.000,00	1.700,00	1.836,80	2.000,00	1.700,00	1.648,22
1/831000-680000	Planmäßige Abschreibung	2226			1.000,00	1.000,00	1.079,94			
1/831000-691000	Schadensvergütungen	2225	3225	24			401,59			401,59
1/831000-710000	Öffentliche Abgaben	2225	3225	24	20.000,00	20.000,00	14.744,93	20.000,00	20.000,00	14.744,93
1/831000-720000	Interne Verrechnung Stunden Bauhof	2225	3225	24	5.900,00	5.000,00	4.620,75	5.900,00	5.000,00	4.620,75
1/831000-728000	Entgelte für sonstige Leistungen	2225	3225	24	2.500,00	2.000,00	5.687,35	2.500,00	2.000,00	5.687,35
1/831000-755000	Laufende Transferzahlungen an Unternehmungen	2233	3233	27	95.000,00	90.000,00	90.318,94	95.000,00	90.000,00	90.318,94
SU 22 / 32	Summe Aufwendungen / Auszahlungen operative Gebarung				163.400,00	173.600,00	136.648,48	162.400,00	172.600,00	135.463,63
SA 0 / SA 1	(0) Nettoergebnis (21 - 22) / (1) Geldfluss operative Gebarung (31 - 32)				-153.800,00	-161.500,00	-126.552,24	-152.800,00	-160.500,00	-125.367,39
SU 23	Summe Haushaltsrücklagen				0,00	0,00	0,00	0,00	0,00	0,00
SA00	Nettoergebnis nach Zuw./Entn. Haushaltsrücklagen (Saldo 0 +/- SU23)				-153.800,00	-161.500,00	-126.552,24			
Investive Gebarung										
SU 33	Summe Einzahlungen investive Gebarung							0,00	0,00	0,00
5/831000-010000	Gebäude und Bauten		3413	1 40				40.400,00	40.400,00	
1/831000-050000	Sonderanlagen		3412	2 40						14.774,14
SU 34	Summe Auszahlungen investive Gebarung							40.400,00	40.400,00	14.774,14
SA2	Saldo (2) Geldfluss aus der Investiven Gebarung (33 - 34)							-40.400,00	-40.400,00	-14.774,14
SA3	Saldo (3) Nettofinanzierungssaldo (Saldo 1 + Saldo 2)							-193.200,00	-200.900,00	-140.141,53
Finanzierungstätigkeit										
SU 35	Summe Einzahlungen aus der Finanzierungstätigkeit							0,00	0,00	0,00
1/831000-346000	Investitionsdarlehen von Finanzunternehmen		3614	65						2.807,69
SU 36	Summe Auszahlungen aus der Finanzierungstätigkeit							0,00	0,00	2.807,69
SA4	Saldo (4) Geldfluss aus der Finanzierungstätigkeit (35 - 36)							0,00	0,00	-2.807,69
SA5	Saldo (5) Geldfluss aus der voranschlagswirksamen Gebarung (Saldo 3 + Saldo 4)							-193.200,00	-200.900,00	-142.949,22
84	Liegenschaften, Wohn- und Geschäftsgebäude									
840	Grundbesitz									
840000	Grundbesitz									
Operative Gebarung										
2/840000+801000	Veräußerungen von Grundstücken und Grundstückseinrichtungen	2116		30		1.000,00	48.297,84			
2/840000+811000	Verpachtungen, Baurechtszinse	2115	3115	14	24.000,00	24.100,00	24.451,41	24.000,00	24.100,00	24.451,41

		MVAG VC QU			Ergebnisvoranschlag			Finanzierungsvoranschlag		
		EH	FH		VA 2023	VA 2022	RA 2021	VA 2023	VA 2022	RA 2021
2/840000+811100	Pachtvorschreibungen ABG Artikel 26	2115	3115	14	2.400,00	2.800,00	2.282,14	2.400,00	2.800,00	2.252,14
SU 21 / 31	Summe Erträge / Einzahlungen operative Gebarung				26.400,00	27.900,00	75.031,39	26.400,00	26.900,00	26.703,55
1/840000-640000	Rechtskosten	2222	3222	24	8.000,00	20.500,00	10.448,36	8.000,00	20.500,00	10.789,98
1/840000-650000	Kreditzinsen	2241	3241	25	1.300,00	300,00	339,00	1.300,00	300,00	339,00
1/840000-683000	Verluste aus dem Abgang von Sachanlagen und immateriellen Vermögenswerten	2226					93.830,00			
1/840000-700000	Mietzinse	2223	3223	24	9.000,00	9.000,00	18.000,00	9.000,00	9.000,00	18.000,00
1/840000-710000	Öffentliche Abgaben	2225	3225	24	2.000,00	8.800,00	16.364,88	2.000,00	8.800,00	16.364,88
SU 22 / 32	Summe Aufwendungen / Auszahlungen operative Gebarung				20.300,00	38.600,00	138.982,24	20.300,00	38.600,00	45.493,86
SA 0 / SA 1	(0) Nettoergebnis (21 - 22) / (1) Geldfluss operative Gebarung (31 - 32)				6.100,00	-10.700,00	-63.950,85	6.100,00	-11.700,00	-18.790,31
SU 23	Summe Haushaltsrücklagen				0,00	0,00	0,00	0,00	0,00	0,00
SA00	Nettoergebnis nach Zuw./Entn. Haushaltsrücklagen (Saldo 0 +/- SU23)				6.100,00	-10.700,00	-63.950,85			
Investive Gebarung										
2/840000+801000	Veräußerungen von Grundstücken und Grundstückseinrichtungen		3312	30					1.000,00	48.297,84
SU 33	Summe Einzahlungen investive Gebarung							0,00	1.000,00	48.297,84
1/840000-001000	Unbebaute Grundstücke		3412	2 40					12.000,00	2.044,64
SU 34	Summe Auszahlungen investive Gebarung							0,00	12.000,00	2.044,64
SA2	Saldo (2) Geldfluss aus der Investiven Gebarung (33 - 34)							0,00	-11.000,00	46.253,20
SA3	Saldo (3) Nettofinanzierungssaldo (Saldo 1 + Saldo 2)							6.100,00	-22.700,00	27.462,89
Finanzierungstätigkeit										
SU 35	Summe Einzahlungen aus der Finanzierungstätigkeit							0,00	0,00	0,00
1/840000-346000	Tilgung Darlehen Grundankäufe		3614	65				5.800,00	6.100,00	6.018,14
SU 36	Summe Auszahlungen aus der Finanzierungstätigkeit							5.800,00	6.100,00	6.018,14
SA4	Saldo (4) Geldfluss aus der Finanzierungstätigkeit (35 - 36)							-5.800,00	-6.100,00	-6.018,14
SA5	Saldo (5) Geldfluss aus der voranschlagswirksamen Gebarung (Saldo 3 + Saldo 4)							300,00	-28.800,00	21.444,75
841	Grundstücksgleiche Rechte									
841000	Fischerei									
Operative Gebarung										
SU 21 / 31	Summe Erträge / Einzahlungen operative Gebarung				0,00	0,00	0,00	0,00	0,00	0,00
1/841000-420000	Roh-, Hilfs- und Baustoffe	2221	3221	23						2.000,00
SU 22 / 32	Summe Aufwendungen / Auszahlungen operative Gebarung				0,00	0,00	0,00	0,00	0,00	2.000,00
SA 0 / SA 1	(0) Nettoergebnis (21 - 22) / (1) Geldfluss operative Gebarung (31 - 32)				0,00	0,00	0,00	0,00	0,00	-2.000,00
SU 23	Summe Haushaltsrücklagen				0,00	0,00	0,00	0,00	0,00	0,00
SA00	Nettoergebnis nach Zuw./Entn. Haushaltsrücklagen (Saldo 0 +/- SU23)				0,00	0,00	0,00			
Investive Gebarung										
SU 33	Summe Einzahlungen investive Gebarung							0,00	0,00	0,00

		MVAG VC QU			Ergebnisvoranschlag			Finanzierungsvoranschlag		
		EH	FH		VA 2023	VA 2022	RA 2021	VA 2023	VA 2022	RA 2021
SU 34	Summe Auszahlungen investive Gebarung							0,00	0,00	0,00
SA2	Saldo (2) Geldfluss aus der Investiven Gebarung (33 – 34)							0,00	0,00	0,00
SA3	Saldo (3) Nettofinanzierungssaldo (Saldo 1 + Saldo 2)							0,00	0,00	-2.000,00
Finanzierungstätigkeit										
SU 35	Summe Einzahlungen aus der Finanzierungstätigkeit							0,00	0,00	0,00
SU 36	Summe Auszahlungen aus der Finanzierungstätigkeit							0,00	0,00	0,00
SA4	Saldo (4) Geldfluss aus der Finanzierungstätigkeit (35 – 36)							0,00	0,00	0,00
SA5	Saldo (5) Geldfluss aus der voranschlagswirksamen Gebarung (Saldo 3 + Saldo 4)							0,00	0,00	-2.000,00
841100	Fischereirevier A I/1 Große Erlauf									
Operative Gebarung										
2/841100+810000	Fischereilizenzen	2114	3114	13	14.000,00	14.000,00	14.133,48	14.000,00	14.000,00	13.550,15
2/841100+829000	Sonstige Erträge	2116	3116	18		1.500,00	1.490,00		1.500,00	1.490,00
SU 21 / 31	Summe Erträge / Einzahlungen operative Gebarung				14.000,00	15.500,00	15.623,48	14.000,00	15.500,00	15.040,15
1/841100-420000	Fischbesatz	2221	3221	23	15.000,00	15.000,00	8.630,48	15.000,00	15.000,00	8.630,48
1/841100-700000	Pachtaufwand	2223	3223	24	200,00	200,00		200,00	200,00	
1/841100-710000	Öffentliche Abgaben	2225	3225	24	200,00	200,00	214,67	200,00	200,00	214,67
1/841100-724000	Fischaufsicht	2225	3225	24	600,00	600,00	545,00	600,00	600,00	545,00
1/841100-726000	Mitgliedsbeiträge an Institutionen	2225	3225	24	200,00	200,00	134,00	200,00	200,00	134,00
1/841100-757000	Revierbeitrag Fischereiverband	2234	3234	27	2.700,00	2.700,00	2.610,00	2.700,00	2.700,00	2.610,00
SU 22 / 32	Summe Aufwendungen / Auszahlungen operative Gebarung				18.900,00	18.900,00	12.134,15	18.900,00	18.900,00	12.134,15
SA 0 / SA 1	(0) Nettoergebnis (21 - 22) / (1) Geldfluss operative Gebarung (31 – 32)				-4.900,00	-3.400,00	3.489,33	-4.900,00	-3.400,00	2.906,00
SU 23	Summe Haushaltsrücklagen				0,00	0,00	0,00	0,00	0,00	0,00
SA00	Nettoergebnis nach Zuw./Entn. Haushaltsrücklagen (Saldo 0 +/- SU23)				-4.900,00	-3.400,00	3.489,33			
Investive Gebarung										
SU 33	Summe Einzahlungen investive Gebarung							0,00	0,00	0,00
SU 34	Summe Auszahlungen investive Gebarung							0,00	0,00	0,00
SA2	Saldo (2) Geldfluss aus der Investiven Gebarung (33 – 34)							0,00	0,00	0,00
SA3	Saldo (3) Nettofinanzierungssaldo (Saldo 1 + Saldo 2)							-4.900,00	-3.400,00	2.906,00
Finanzierungstätigkeit										
SU 35	Summe Einzahlungen aus der Finanzierungstätigkeit							0,00	0,00	0,00
SU 36	Summe Auszahlungen aus der Finanzierungstätigkeit							0,00	0,00	0,00
SA4	Saldo (4) Geldfluss aus der Finanzierungstätigkeit (35 – 36)							0,00	0,00	0,00
SA5	Saldo (5) Geldfluss aus der voranschlagswirksamen Gebarung (Saldo 3 + Saldo 4)							-4.900,00	-3.400,00	2.906,00
841200	Fischereirevier I/7a Rechte Donau									
Operative Gebarung										
2/841200+810000	Fischereilizenzen	2114	3114	13	10.000,00	10.200,00	9.575,09	10.000,00	10.200,00	9.575,09

		MVAG		VC QU	Ergebnisvoranschlag			Finanzierungsvoranschlag		
		EH	FH		VA 2023	VA 2022	RA 2021	VA 2023	VA 2022	RA 2021
2/841200+829000	Sonstige Erträge	2116	3116	18	2.500,00	2.500,00	2.525,41	2.500,00	2.500,00	2.525,41
SU 21 / 31	Summe Erträge / Einzahlungen operative Gebarung				12.500,00	12.700,00	12.100,50	12.500,00	12.700,00	12.100,50
1/841200-420000	Fischbesatz	2221	3221	23	3.000,00	3.000,00	1.942,50	3.000,00	3.000,00	1.942,50
1/841200-700000	Pachtaufwand	2223	3223	24	12.000,00	11.000,00	11.000,00	12.000,00	11.000,00	11.000,00
1/841200-724000	Fischaufsicht	2225	3225	24	600,00	600,00	545,00	600,00	600,00	545,00
1/841200-726000	Mitgliedsbeiträge an Institutionen	2225	3225	24	200,00	200,00	134,00	200,00	200,00	134,00
1/841200-757000	Revierbeitrag Fischereiverband	2234	3234	27	500,00	500,00	344,17	500,00	500,00	344,17
SU 22 / 32	Summe Aufwendungen / Auszahlungen operative Gebarung				16.300,00	15.300,00	13.965,67	16.300,00	15.300,00	13.965,67
SA 0 / SA 1	(0) Nettoergebnis (21 - 22) / (1) Geldfluss operative Gebarung (31 - 32)				-3.800,00	-2.600,00	-1.865,17	-3.800,00	-2.600,00	-1.865,17
SU 23	Summe Haushaltsrücklagen				0,00	0,00	0,00	0,00	0,00	0,00
SA00	Nettoergebnis nach Zuw./Entn. Haushaltsrücklagen (Saldo 0 +/- SU23)				-3.800,00	-2.600,00	-1.865,17			
Investive Gebarung										
SU 33	Summe Einzahlungen investive Gebarung							0,00	0,00	0,00
SU 34	Summe Auszahlungen investive Gebarung							0,00	0,00	0,00
SA2	Saldo (2) Geldfluss aus der Investiven Gebarung (33 - 34)							0,00	0,00	0,00
SA3	Saldo (3) Nettofinanzierungssaldo (Saldo 1 + Saldo 2)							-3.800,00	-2.600,00	-1.865,17
Finanzierungstätigkeit										
SU 35	Summe Einzahlungen aus der Finanzierungstätigkeit							0,00	0,00	0,00
SU 36	Summe Auszahlungen aus der Finanzierungstätigkeit							0,00	0,00	0,00
SA4	Saldo (4) Geldfluss aus der Finanzierungstätigkeit (35 - 36)							0,00	0,00	0,00
SA5	Saldo (5) Geldfluss aus der voranschlagswirksamen Gebarung (Saldo 3 + Saldo 4)							-3.800,00	-2.600,00	-1.865,17
85 Betriebe mit marktbestimmter Tätigkeit										
850 Betriebe der Wasserversorgung										
850000 Betriebe der Wasserversorgung										
Operative Gebarung										
2/850000+813000	Erträge aus der Auflösung von Investitionszuschüssen (Kapitaltransfers)	2127			28.300,00	15.200,00	28.285,67			
2/850000+829000	Sonstige Erträge	2116	3116	18			679,56		3.400,00	679,56
2/850000+852100	GVU: Bereitstellungsgebühren	2113	3113	12	74.900,00	71.000,00	70.693,65	74.900,00	71.000,00	71.225,19
2/850000+852110	Bereitstellungsgebühr	2113	3113	12	100,00	100,00		100,00	100,00	
2/850000+852200	Wasserbezugsgebühren: GVU	2113	3113	12	305.000,00	300.000,00	312.608,10	305.000,00	300.000,00	325.943,98
2/850000+852210	Wasserbezugsgebühr Abgabe 3	2113	3113	12	100,00	1.400,00	26,00	100,00	1.400,00	23,64
2/850000+852300	Wasserbezugsgebühr Poolfüllungen	2113	3113	12	100,00	100,00		100,00	100,00	
SU 21 / 31	Summe Erträge / Einzahlungen operative Gebarung				408.500,00	387.800,00	412.292,98	380.200,00	376.000,00	397.872,37
1/850000-400000	Geringwertige Wirtschaftsgüter	2221	3221	23	3.000,00	2.000,00	5.447,26	3.000,00	2.000,00	1.098,26
1/850000-400100	Ankauf Wasserzähler	2221	3221	23	20.000,00	16.000,00	15.433,45	20.000,00	16.000,00	15.433,45

		MVAG		VC QU	Ergebnisvoranschlag			Finanzierungsvoranschlag		
		EH	FH		VA 2023	VA 2022	RA 2021	VA 2023	VA 2022	RA 2021
1/850000-452000	Treibstoffe	2221	3221	23	1.000,00	1.000,00	768,52	1.000,00	1.000,00	755,37
1/850000-459000	Sonstige Verbrauchsgüter	2221	3221	23	1.500,00	2.500,00	1.244,70	1.500,00	2.500,00	1.235,33
1/850000-511000	Geldbezüge Vertragsbedienstete in handwerklicher Verwendung	2211	3211	20	65.900,00	65.000,00	61.431,78	65.900,00	65.000,00	61.431,78
1/850000-565000	Mehrdienstleistungen	2211	3211	20	3.800,00	4.800,00	4.944,78	3.800,00	4.800,00	4.944,78
1/850000-569000	Sonstige Nebengebühren	2211	3211	20	2.500,00	2.500,00	2.416,74	2.500,00	2.500,00	2.416,74
1/850000-580000	Dienstgeberbeiträge Ausgleichsfonds für Familienbeihilfen	2212	3212	20	2.300,00	2.800,00	2.674,76	2.300,00	2.800,00	2.674,76
1/850000-582000	Sonstige Dienstgeberbeiträge zur sozialen Sicherheit	2212	3212	20	15.100,00	15.000,00	14.533,33	15.100,00	15.000,00	14.533,33
1/850000-588000	Kommunalsteuer	2212	3212	20	2.200,00	2.100,00	2.057,41	2.200,00	2.100,00	2.057,41
1/850000-591000	Dotierung von Rückstellungen für Abfertigungen	2214			900,00	800,00	522,42			
1/850000-592000	Dotierung von Rückstellungen für Jubiläumsszuwendungen	2214			500,00	900,00	431,23			
1/850000-600000	Strom	2222	3222	24	37.000,00	32.000,00	28.411,47	37.000,00	32.000,00	28.380,64
1/850000-612000	Instandhaltung von Wasseranlagen	2224	3224	24	25.000,00	30.000,00	57.979,51	25.000,00	30.000,00	53.443,06
1/850000-614000	Instandhaltung Pumpenhaus	2224	3224	24	500,00	700,00		500,00	700,00	
1/850000-616000	Instandhaltung von Maschinen und maschinellen Anlagen	2224	3224	24		500,00			500,00	
1/850000-617000	Instandhaltung von Fahrzeugen	2224	3224	24	500,00	500,00		500,00	500,00	
1/850000-631000	Telekommunikationsdienste	2222	3222	24	600,00	500,00	508,69	600,00	500,00	475,23
1/850000-640100	Prüfungskosten	2222	3222	24	2.500,00	2.200,00	1.950,80	2.500,00	2.200,00	2.636,60
1/850000-650000	Kreditzinsen	2241	3241	25	44.700,00	9.800,00	10.129,45	44.700,00	9.800,00	10.129,45
1/850000-670000	Versicherungen	2222	3222	24	4.500,00	3.900,00	4.009,79	4.500,00	3.900,00	3.766,38
1/850000-680000	Planmäßige Abschreibung	2226			23.700,00	48.300,00	57.073,92			
1/850000-691000	Schadensvergütungen	2225	3225	24		4.200,00	558,36		4.200,00	558,36
1/850000-700000	Miet- und Pachtaufwand	2223	3223	24	200,00	200,00	123,88	200,00	200,00	123,88
1/850000-710000	Gebrauchsabgabe	2225	3225	24	15.000,00	15.000,00	14.888,95	15.000,00	15.000,00	14.888,95
1/850000-720000	Einhebungsgebühr Abgabenverband	2225	3225	24	10.000,00	10.000,00	9.601,43	10.000,00	10.000,00	10.013,24
1/850000-720100	Interne Verrechnung Stunden Bauhof	2225	3225	24	95.100,00	80.000,00	101.470,50	95.100,00	80.000,00	101.470,50
1/850000-724000	Reisegebühren	2225	3225	24	300,00		222,22	300,00		222,22
1/850000-728000	Entgelte für sonstige Leistungen	2225	3225	24	1.500,00	11.200,00	973,90	1.500,00	11.200,00	1.024,90
1/850000-729910	Zuführung investive Gebarung	2225	3225	24			12.312,35			12.312,35
5/850000-729910	Zuführung an andere Vorhaben	2225	3225	1 24			21.010,77			21.010,77
SU 22 / 32	Summe Aufwendungen / Auszahlungen operative Gebarung				379.800,00	364.400,00	433.132,37	354.700,00	314.400,00	367.037,74
SA 0 / SA 1	(0) Nettoergebnis (21 - 22) / (1) Geldfluss operative Gebarung (31 - 32)				28.700,00	23.400,00	-20.839,39	25.500,00	61.600,00	30.834,63
SU 23	Summe Haushaltsrücklagen				0,00	0,00	0,00	0,00	0,00	0,00
SA00	Nettoergebnis nach Zuw./Entn. Haushaltsrücklagen (Saldo 0 +/- SU23)				28.700,00	23.400,00	-20.839,39			

		MVAG		VC	QU	Ergebnisvoranschlag			Finanzierungsvoranschlag			
		EH	FH			VA 2023	VA 2022	RA 2021	VA 2023	VA 2022	RA 2021	
Investive Gebarung												
2/850000+307000	Wasseranschlußgebühren		3334	34					35.000,00	69.400,00	25.592,70	
SU 33	Summe Einzahlungen investive Gebarung								35.000,00	69.400,00	25.592,70	
1/850000-004000	Wasser- und Abwasserbauten und -anlagen		3412	2	40				20.000,00	103.600,00	28.038,77	
5/850000-004000	Wasser- und Abwasserbauten und -anlagen		3412	1	40						12.424,61	
1/850000-042000	Amts-, Betriebs- und Geschäftsausstattung		3415	2	41						4.289,53	
SU 34	Summe Auszahlungen investive Gebarung								20.000,00	103.600,00	44.752,91	
SA2	Saldo (2) Geldfluss aus der Investiven Gebarung (33 – 34)								15.000,00	-34.200,00	-19.160,21	
SA3	Saldo (3) Nettofinanzierungssaldo (Saldo 1 + Saldo 2)								40.500,00	27.400,00	11.674,42	
Finanzierungstätigkeit												
SU 35	Summe Einzahlungen aus der Finanzierungstätigkeit								0,00	0,00	0,00	
1/850000-346000	Tilgung Darlehen		3614	65					119.700,00	43.300,00	43.368,35	
SU 36	Summe Auszahlungen aus der Finanzierungstätigkeit								119.700,00	43.300,00	43.368,35	
SA4	Saldo (4) Geldfluss aus der Finanzierungstätigkeit (35 – 36)								-119.700,00	-43.300,00	-43.368,35	
SA5	Saldo (5) Geldfluss aus der voranschlagswirksamen Gebarung (Saldo 3 + Saldo 4)								-79.200,00	-15.900,00	-31.693,93	
850001	Stromerzeuger Hochbehälter/Pumpenhaus											
Operative Gebarung												
6/850001+829910	Zuführung von Vorhaben 1850000	2116	3116	1	18						334,62	
6/850001+829911	Zuführung von operative Gebarung	2116	3116	1	18						12.312,35	
SU 21 / 31	Summe Erträge / Einzahlungen operative Gebarung					0,00	0,00	12.646,97	0,00	0,00	12.646,97	
1/850001-452000	Treibstoffe	2221	3221	23			1.500,00	1.741,45		1.500,00	1.741,45	
1/850001-680000	Planmäßige Abschreibung	2226				7.100,00	100,00	3.533,71				
SU 22 / 32	Summe Aufwendungen / Auszahlungen operative Gebarung					7.100,00	1.600,00	5.275,16	0,00	1.500,00	1.741,45	
SA 0 / SA 1	(0) Nettoergebnis (21 - 22) / (1) Geldfluss operative Gebarung (31 – 32)					-7.100,00	-1.600,00	7.371,81	0,00	-1.500,00	10.905,52	
SU 23	Summe Haushaltsrücklagen					0,00	0,00	0,00	0,00	0,00	0,00	
SA00	Nettoergebnis nach Zuw./Entn. Haushaltsrücklagen (Saldo 0 +/- SU23)					-7.100,00	-1.600,00	7.371,81				
Investive Gebarung												
SU 33	Summe Einzahlungen investive Gebarung								0,00	0,00	0,00	
5/850001-020000	Maschinen und maschinelle Anlagen		3414	1	41						85.033,76	
5/850001-040000	Fahrzeuge		3414	1	41						10.346,18	
5/850001-050000	Sonderanlagen		3412	1	40						2.710,02	
SU 34	Summe Auszahlungen investive Gebarung								0,00	0,00	98.089,96	
SA2	Saldo (2) Geldfluss aus der Investiven Gebarung (33 – 34)								0,00	0,00	-98.089,96	
SA3	Saldo (3) Nettofinanzierungssaldo (Saldo 1 + Saldo 2)								0,00	-1.500,00	-87.184,44	

	MVAG	VC QU	Ergebnisvoranschlag			Finanzierungsvoranschlag				
			EH	FH	VA 2023	VA 2022	RA 2021	VA 2023	VA 2022	RA 2021
SU 34			Summe Auszahlungen investive Gebarung					0,00	0,00	0,00
SA2			Saldo (2) Geldfluss aus der Investiven Gebarung (33 – 34)					0,00	0,00	12.600,00
SA3			Saldo (3) Nettofinanzierungssaldo (Saldo 1 + Saldo 2)					0,00	0,00	12.600,00
Finanzierungstätigkeit										
SU 35			Summe Einzahlungen aus der Finanzierungstätigkeit					0,00	0,00	0,00
SU 36			Summe Auszahlungen aus der Finanzierungstätigkeit					0,00	0,00	0,00
SA4			Saldo (4) Geldfluss aus der Finanzierungstätigkeit (35 – 36)					0,00	0,00	0,00
SA5			Saldo (5) Geldfluss aus der voranschlagswirksamen Gebarung (Saldo 3 + Saldo 4)					0,00	0,00	12.600,00
850105 Sanierung Hochbehälter und Transportleitungen										
Operative Gebarung										
SU 21 / 31			Summe Erträge / Einzahlungen operative Gebarung			0,00	0,00	0,00	0,00	0,00
1/850105-680000			Planmäßige Abschreibung	2226		30.800,00		26.640,50		
5/850105-729910			Zuführung an Vorhaben 850106	2225 3225 1 24			250.000,00		250.000,00	
SU 22 / 32			Summe Aufwendungen / Auszahlungen operative Gebarung			30.800,00	250.000,00	26.640,50	0,00	250.000,00
SA 0 / SA 1			(0) Nettoergebnis (21 - 22) / (1) Geldfluss operative Gebarung (31 – 32)			-30.800,00	-250.000,00	-26.640,50	0,00	-250.000,00
SU 23			Summe Haushaltsrücklagen			0,00	0,00	0,00	0,00	0,00
SA00			Nettoergebnis nach Zuw./Entn. Haushaltsrücklagen (Saldo 0 +/- SU23)			-30.800,00	-250.000,00	-26.640,50	0,00	0,00
Investive Gebarung										
SU 33			Summe Einzahlungen investive Gebarung					0,00	0,00	0,00
5/850105-060000			Im Bau befindliche Grundstückseinrichtungen	3412 1 40					137.600,00	490.799,80
SU 34			Summe Auszahlungen investive Gebarung					0,00	137.600,00	490.799,80
SA2			Saldo (2) Geldfluss aus der Investiven Gebarung (33 – 34)					0,00	-137.600,00	-490.799,80
SA3			Saldo (3) Nettofinanzierungssaldo (Saldo 1 + Saldo 2)					0,00	-387.600,00	-490.799,80
Finanzierungstätigkeit										
SU 35			Summe Einzahlungen aus der Finanzierungstätigkeit					0,00	0,00	0,00
SU 36			Summe Auszahlungen aus der Finanzierungstätigkeit					0,00	0,00	0,00
SA4			Saldo (4) Geldfluss aus der Finanzierungstätigkeit (35 – 36)					0,00	0,00	0,00
SA5			Saldo (5) Geldfluss aus der voranschlagswirksamen Gebarung (Saldo 3 + Saldo 4)					0,00	-387.600,00	-490.799,80
850106 Sanierung Hochbehälter 2										
Operative Gebarung										
6/850106+829910			Zuführung von Vorhaben 850106	2116 3116 1 18			250.000,00		250.000,00	
SU 21 / 31			Summe Erträge / Einzahlungen operative Gebarung			0,00	250.000,00	0,00	0,00	250.000,00
SU 22 / 32			Summe Aufwendungen / Auszahlungen operative Gebarung			0,00	0,00	0,00	0,00	0,00
SA 0 / SA 1			(0) Nettoergebnis (21 - 22) / (1) Geldfluss operative Gebarung (31 – 32)			0,00	250.000,00	0,00	0,00	250.000,00
SU 23			Summe Haushaltsrücklagen			0,00	0,00	0,00	0,00	0,00

		MVAG		VC QU	Ergebnisvoranschlag			Finanzierungsvoranschlag		
		EH	FH		VA 2023	VA 2022	RA 2021	VA 2023	VA 2022	RA 2021
SA00	Nettoergebnis nach Zuw./Entn. Haushaltsrücklagen (Saldo 0 +/- SU23)				0,00	250.000,00	0,00			
Investive Gebarung										
SU 33	Summe Einzahlungen investive Gebarung							0,00	0,00	0,00
5/850106-004000	Wasser- und Abwasserbauten und -anlagen		3412	1 40					782.300,00	
SU 34	Summe Auszahlungen investive Gebarung							0,00	782.300,00	0,00
SA2	Saldo (2) Geldfluss aus der Investiven Gebarung (33 – 34)							0,00	-782.300,00	0,00
SA3	Saldo (3) Nettofinanzierungssaldo (Saldo 1 + Saldo 2)							0,00	-532.300,00	0,00
Finanzierungstätigkeit										
6/850106+346000	Investitionsdarlehen von Finanzunternehmen		3514	1 55					532.300,00	
SU 35	Summe Einzahlungen aus der Finanzierungstätigkeit							0,00	532.300,00	0,00
SU 36	Summe Auszahlungen aus der Finanzierungstätigkeit							0,00	0,00	0,00
SA4	Saldo (4) Geldfluss aus der Finanzierungstätigkeit (35 – 36)							0,00	532.300,00	0,00
SA5	Saldo (5) Geldfluss aus der voranschlagswirksamen Gebarung (Saldo 3 + Saldo 4)							0,00	0,00	0,00
850300	Siedlungserweiterung Ornding									
Operative Gebarung										
6/850300+829910	Zuführung operative Gebarung		2116	3116 1 18					839,94	839,94
SU 21 / 31	Summe Erträge / Einzahlungen operative Gebarung				0,00	0,00	839,94	0,00	0,00	839,94
SU 22 / 32	Summe Aufwendungen / Auszahlungen operative Gebarung				0,00	0,00	0,00	0,00	0,00	0,00
SA 0 / SA 1	(0) Nettoergebnis (21 - 22) / (1) Geldfluss operative Gebarung (31 – 32)				0,00	0,00	839,94	0,00	0,00	839,94
SU 23	Summe Haushaltsrücklagen				0,00	0,00	0,00	0,00	0,00	0,00
SA00	Nettoergebnis nach Zuw./Entn. Haushaltsrücklagen (Saldo 0 +/- SU23)				0,00	0,00	839,94			
Investive Gebarung										
SU 33	Summe Einzahlungen investive Gebarung							0,00	0,00	0,00
5/850300-004000	Wasser- und Abwasserbauten und -anlagen		3412	1 40					135.000,00	839,94
SU 34	Summe Auszahlungen investive Gebarung							0,00	135.000,00	839,94
SA2	Saldo (2) Geldfluss aus der Investiven Gebarung (33 – 34)							0,00	-135.000,00	-839,94
SA3	Saldo (3) Nettofinanzierungssaldo (Saldo 1 + Saldo 2)							0,00	-135.000,00	0,00
Finanzierungstätigkeit										
6/850300+346000	Investitionsdarlehen von Finanzunternehmen		3514	1 55					135.000,00	
SU 35	Summe Einzahlungen aus der Finanzierungstätigkeit							0,00	135.000,00	0,00
SU 36	Summe Auszahlungen aus der Finanzierungstätigkeit							0,00	0,00	0,00
SA4	Saldo (4) Geldfluss aus der Finanzierungstätigkeit (35 – 36)							0,00	135.000,00	0,00
SA5	Saldo (5) Geldfluss aus der voranschlagswirksamen Gebarung (Saldo 3 + Saldo 4)							0,00	0,00	0,00

		MVAG		VC QU	Ergebnisvoranschlag			Finanzierungsvoranschlag		
		EH	FH		VA 2023	VA 2022	RA 2021	VA 2023	VA 2022	RA 2021
851	Betriebe der Abwasserbeseitigung									
851000	Betriebe der Abwasserbeseitigung									
Operative Gebarung										
2/851000+813000	Erträge aus der Auflösung von Investitionszuschüssen (Kapitaltransfers)	2127			73.500,00	68.200,00	67.409,74			
2/851000+852100	Kanalbenutzungsgebühren	2113	3113	12	1.216.000,00	1.173.700,00	1.156.773,07	1.216.000,00	1.173.700,00	1.179.138,97
2/851000+860000	Förderung KPC (Zinsen)	2121	3121	15	200,00	200,00	201,33	200,00	200,00	201,33
SU 21 / 31	Summe Erträge / Einzahlungen operative Gebarung				1.289.700,00	1.242.100,00	1.224.384,14	1.216.200,00	1.173.900,00	1.179.340,30
1/851000-400000	Geringwertige Wirtschaftsgüter des Anlagevermögens	2221	3221	23	500,00	500,00	79,17	500,00	500,00	79,17
1/851000-452000	Treibstoffe	2221	3221	23	500,00	500,00	444,10	500,00	500,00	438,47
1/851000-511000	Geldbezüge der Vertragsbediensteten in handwerklicher Verwendung	2211	3211	20	28.300,00	28.000,00	26.327,82	28.300,00	28.000,00	26.327,82
1/851000-565000	Mehroleistungsvergütungen	2211	3211	20	1.700,00	2.200,00	2.119,20	1.700,00	2.200,00	2.119,20
1/851000-569000	Sonstige Nebengebühren	2211	3211	20	1.100,00	1.100,00	1.035,66	1.100,00	1.100,00	1.035,66
1/851000-580000	Dienstgeberbeiträge Ausgleichsfonds für Familienbeihilfen	2212	3212	20	1.000,00	1.200,00	1.146,33	1.000,00	1.200,00	1.146,33
1/851000-582000	Sonstige Dienstgeberbeiträge zur sozialen Sicherheit	2212	3212	20	6.500,00	6.400,00	6.228,41	6.500,00	6.400,00	6.228,41
1/851000-588000	Kommunalsteuer	2212	3212	20	1.000,00	900,00	881,84	1.000,00	900,00	881,84
1/851000-591000	Dotierung von Rückstellungen für Abfertigungen	2214			400,00	300,00	223,90			
1/851000-592000	Dotierung von Rückstellungen für Jubiläumswendungen	2214			200,00	400,00	184,81			
1/851000-600000	Strom	2222	3222	24	1.400,00	700,00	615,38	1.400,00	700,00	600,38
1/851000-612000	Instandhaltung von Kanalisationsanlagen	2224	3224	24	5.000,00	5.000,00	10.665,30	5.000,00	5.000,00	13.685,30
1/851000-617000	Instandhaltung von Fahrzeugen	2224	3224	24	100,00	100,00		100,00	100,00	
1/851000-650000	Kreditzinsen	2241	3241	25	32.000,00	2.000,00	2.344,54	32.000,00	2.000,00	2.344,54
1/851000-670000	Versicherungen	2222	3222	24	500,00	400,00	408,65	500,00	400,00	398,51
1/851000-680000	Planmäßige Abschreibung	2226			138.700,00	137.400,00	137.978,91			
1/851000-700000	Mietzinse	2223	3223	24	400,00	400,00	371,64	400,00	400,00	371,64
1/851000-710000	Gebrauchsabgabe	2225	3225	24	7.700,00	7.700,00	7.638,30	7.700,00	7.700,00	7.638,30
1/851000-720000	Einhebungsgebühr Abgabenverband	2225	3225	24	30.000,00	28.000,00	29.418,99	30.000,00	28.000,00	29.740,06
1/851000-720100	Interne Verrechnung Stunden Bauhof	2225	3225	24	13.100,00	11.000,00	1.022,41	13.100,00	11.000,00	1.022,41
1/851000-724000	Reisegebühren	2225	3225	24	100,00		95,24	100,00		95,24
1/851000-728000	Entgelte für sonstige Leistungen	2225	3225	24	300,00	10.300,00	110,50	300,00	10.300,00	161,50
5/851000-729910	Zuführung an Vorhaben	2225	3225	1 24			45.067,92			45.067,92
1/851000-729910	Sonstige Aufwendungen - Zuführung and investive Gebarung	2225	3225	24			52.709,89			52.709,89
1/851000-752000	Beitrag an Verbandskanal	2231	3231	26	580.600,00	408.200,00	449.501,80	580.600,00	408.200,00	449.501,80
SU 22 / 32	Summe Aufwendungen / Auszahlungen operative Gebarung				851.100,00	652.700,00	776.620,71	711.800,00	514.600,00	641.594,39

	MVAG	VC QU	Ergebnisvoranschlag			Finanzierungsvoranschlag				
			EH	FH	VA 2023	VA 2022	RA 2021	VA 2023	VA 2022	RA 2021
SA 0 / SA 1	(0) Nettoergebnis (21 - 22) / (1) Geldfluss operative Gebarung (31 - 32)				438.600,00	589.400,00	447.763,43	504.400,00	659.300,00	537.745,91
SU 23	Summe Haushaltsrücklagen				0,00	0,00	0,00	0,00	0,00	0,00
SA00	Nettoergebnis nach Zuw./Entn. Haushaltsrücklagen (Saldo 0 +/- SU23)				438.600,00	589.400,00	447.763,43			
Investive Gebarung										
2/851000+300000	Kapitaltransfers von Bund, Bundesfonds und Bundeskammern	3331	33					4.500,00	4.600,00	4.670,67
2/851000+307000	Kanaleinmündungsabgabe	3334	34					100.000,00	213.400,00	119.847,17
SU 33	Summe Einzahlungen investive Gebarung							104.500,00	218.000,00	124.517,84
5/851000-004000	Wasser- und Abwasserbauten und -anlagen	3412	1 40							34.481,02
1/851000-004000	Wasser- und Abwasserbauten und -anlagen	3412	2 40					25.000,00	30.000,00	31.194,06
SU 34	Summe Auszahlungen investive Gebarung							25.000,00	30.000,00	65.675,08
SA2	Saldo (2) Geldfluss aus der Investiven Gebarung (33 - 34)							79.500,00	188.000,00	58.842,76
SA3	Saldo (3) Nettofinanzierungssaldo (Saldo 1 + Saldo 2)							583.900,00	847.300,00	596.588,67
Finanzierungstätigkeit										
6/851000+346000	Investitionsdarlehen von Finanzunternehmen	3514	1 55						665.000,00	
SU 35	Summe Einzahlungen aus der Finanzierungstätigkeit							0,00	665.000,00	0,00
1/851000-344000	Tilgung Darlehen Wasserwirtschaftsfonds	3611	64							10.461,17
1/851000-346000	Tilgung Darlehen	3614	65					42.700,00	16.400,00	16.248,10
SU 36	Summe Auszahlungen aus der Finanzierungstätigkeit							42.700,00	16.400,00	26.709,27
SA4	Saldo (4) Geldfluss aus der Finanzierungstätigkeit (35 - 36)							-42.700,00	648.600,00	-26.709,27
SA5	Saldo (5) Geldfluss aus der voranschlagswirksamen Gebarung (Saldo 3 + Saldo 4)							541.200,00	1.495.900,00	569.879,40
851103	Leitungskataster ABA BA 103									
Operative Gebarung										
6/851103+829910	Zuführung von Vorhaben 1851000	2116	3116	1 18						41.116,13
SU 21 / 31	Summe Erträge / Einzahlungen operative Gebarung				0,00	0,00	41.116,13	0,00	0,00	41.116,13
SU 22 / 32	Summe Aufwendungen / Auszahlungen operative Gebarung				0,00	0,00	0,00	0,00	0,00	0,00
SA 0 / SA 1	(0) Nettoergebnis (21 - 22) / (1) Geldfluss operative Gebarung (31 - 32)				0,00	0,00	41.116,13	0,00	0,00	41.116,13
SU 23	Summe Haushaltsrücklagen				0,00	0,00	0,00	0,00	0,00	0,00
SA00	Nettoergebnis nach Zuw./Entn. Haushaltsrücklagen (Saldo 0 +/- SU23)				0,00	0,00	41.116,13			
Investive Gebarung										
SU 33	Summe Einzahlungen investive Gebarung							0,00	0,00	0,00
SU 34	Summe Auszahlungen investive Gebarung							0,00	0,00	0,00
SA2	Saldo (2) Geldfluss aus der Investiven Gebarung (33 - 34)							0,00	0,00	0,00
SA3	Saldo (3) Nettofinanzierungssaldo (Saldo 1 + Saldo 2)							0,00	0,00	41.116,13

		MVAG VC QU			Ergebnisvoranschlag			Finanzierungsvoranschlag		
		EH	FH		VA 2023	VA 2022	RA 2021	VA 2023	VA 2022	RA 2021
Finanzierungstätigkeit										
SU 35	Summe Einzahlungen aus der Finanzierungstätigkeit							0,00	0,00	0,00
SU 36	Summe Auszahlungen aus der Finanzierungstätigkeit							0,00	0,00	0,00
SA4	Saldo (4) Geldfluss aus der Finanzierungstätigkeit (35 – 36)							0,00	0,00	0,00
SA5	Saldo (5) Geldfluss aus der voranschlagswirksamen Gebarung (Saldo 3 + Saldo 4)							0,00	0,00	41.116,13
851300 Betriebe der Abwasserbeseitigung										
Operative Gebarung										
6/851300+829910	Sonstige Erträge - Zuführung aus operativer Gebarung	2116	3116	1 18						52.709,89
6/851300+829911	Sonstige Erträge	2116	3116	1 18						608,71
SU 21 / 31	Summe Erträge / Einzahlungen operative Gebarung				0,00	0,00		53.318,60	0,00	0,00
SU 22 / 32	Summe Aufwendungen / Auszahlungen operative Gebarung				0,00	0,00		0,00	0,00	0,00
SA 0 / SA 1	(0) Nettoergebnis (21 - 22) / (1) Geldfluss operative Gebarung (31 – 32)				0,00	0,00		53.318,60	0,00	0,00
SU 23	Summe Haushaltsrücklagen				0,00	0,00		0,00	0,00	0,00
SA00	Nettoergebnis nach Zuw./Entn. Haushaltsrücklagen (Saldo 0 +/- SU23)				0,00	0,00		53.318,60		
Investive Gebarung										
SU 33	Summe Einzahlungen investive Gebarung							0,00	0,00	0,00
5/851300-004000	Wasser- und Abwasserbauten und -anlagen		3412	1 40						53.318,60
SU 34	Summe Auszahlungen investive Gebarung							0,00	0,00	53.318,60
SA2	Saldo (2) Geldfluss aus der Investiven Gebarung (33 – 34)							0,00	0,00	-53.318,60
SA3	Saldo (3) Nettofinanzierungssaldo (Saldo 1 + Saldo 2)							0,00	0,00	0,00
Finanzierungstätigkeit										
SU 35	Summe Einzahlungen aus der Finanzierungstätigkeit							0,00	0,00	0,00
SU 36	Summe Auszahlungen aus der Finanzierungstätigkeit							0,00	0,00	0,00
SA4	Saldo (4) Geldfluss aus der Finanzierungstätigkeit (35 – 36)							0,00	0,00	0,00
SA5	Saldo (5) Geldfluss aus der voranschlagswirksamen Gebarung (Saldo 3 + Saldo 4)							0,00	0,00	0,00
851400 Siedlungserweiterung Ornding										
Operative Gebarung										
6/851400+829910	Zuführung operative Gebarung	2116	3116	1 18						3.343,08
SU 21 / 31	Summe Erträge / Einzahlungen operative Gebarung				0,00	0,00		3.343,08	0,00	0,00
SU 22 / 32	Summe Aufwendungen / Auszahlungen operative Gebarung				0,00	0,00		0,00	0,00	0,00
SA 0 / SA 1	(0) Nettoergebnis (21 - 22) / (1) Geldfluss operative Gebarung (31 – 32)				0,00	0,00		3.343,08	0,00	0,00
SU 23	Summe Haushaltsrücklagen				0,00	0,00		0,00	0,00	0,00
SA00	Nettoergebnis nach Zuw./Entn. Haushaltsrücklagen (Saldo 0 +/- SU23)				0,00	0,00		3.343,08		

		MVAG		VC QU	Ergebnisvoranschlag			Finanzierungsvoranschlag		
		EH	FH		VA 2023	VA 2022	RA 2021	VA 2023	VA 2022	RA 2021
Investive Gebarung										
SU 33	Summe Einzahlungen investive Gebarung							0,00	0,00	0,00
5/851400-004000	Wasser- und Abwasserbauten und -anlagen		3412	1 40					665.000,00	3.343,08
SU 34	Summe Auszahlungen investive Gebarung							0,00	665.000,00	3.343,08
SA2	Saldo (2) Geldfluss aus der Investiven Gebarung (33 – 34)							0,00	-665.000,00	-3.343,08
SA3	Saldo (3) Nettofinanzierungssaldo (Saldo 1 + Saldo 2)							0,00	-665.000,00	0,00
Finanzierungstätigkeit										
SU 35	Summe Einzahlungen aus der Finanzierungstätigkeit							0,00	0,00	0,00
SU 36	Summe Auszahlungen aus der Finanzierungstätigkeit							0,00	0,00	0,00
SA4	Saldo (4) Geldfluss aus der Finanzierungstätigkeit (35 – 36)							0,00	0,00	0,00
SA5	Saldo (5) Geldfluss aus der voranschlagswirksamen Gebarung (Saldo 3 + Saldo 4)							0,00	-665.000,00	0,00
853	Betriebe für die Errichtung und Verwaltung von Wohn- und Geschäftsbetrieben									
853000	Betriebe für die Einrichtung und Verw.von Wohn- und Geschäftsbetrieben									
Operative Gebarung										
2/853000+811000	Mieteinnahmen Kultur.Werk.Stadt und Verbände	2115	3115	14	18.000,00	11.800,00	16.230,78	18.000,00	11.800,00	15.687,02
2/853000+811100	Einnahmen Hausverwaltung	2115	3115	14	31.000,00	30.000,00	31.041,44	31.000,00	30.000,00	31.041,44
2/853000+811400	Verrechnung Hausverwaltung	2115	3115	14		68.500,00	214.002,73		68.500,00	214.002,73
2/853000+813000	Erträge aus der Auflösung von Investitionszuschüssen (Kapitaltransfers)	2127			2.200,00	2.200,00	2.231,13			
2/853000+828000	Rückersätze von Aufwendungen	2116	3116	18			2.136,00			2.136,00
2/853000+829000	Ust Verrechnungskonto UVA mit Hausverwaltung (Pro Immo)	2116	3116	18			-0,01			-0,01
2/853000+861000	Zinsenzuschüsse Land NÖ	2121	3121	15		5.000,00			5.000,00	
SU 21 / 31	Summe Erträge / Einzahlungen operative Gebarung				51.200,00	117.500,00	265.642,07	49.000,00	115.300,00	262.867,18
1/853000-600000	Strom	2222	3222	24	4.000,00	2.700,00	2.577,61	4.000,00	2.700,00	2.902,45
1/853000-600300	Wärme	2222	3222	24	1.000,00	1.000,00	757,28	1.000,00	1.000,00	757,28
1/853000-614000	Instandhaltung von Gebäuden	2224	3224	24	3.000,00	3.000,00	2.609,26	3.000,00	3.000,00	2.752,63
1/853000-640200	Beratungskosten	2222	3222	24	2.500,00	5.000,00	8.420,00	2.500,00	5.000,00	8.420,00
1/853000-650000	Kreditzinsen	2241	3241	25	5.400,00	1.100,00	1.355,97	5.400,00	1.100,00	1.355,97
1/853000-670000	Versicherungen	2222	3222	24	700,00	600,00	613,73	700,00	600,00	550,72
1/853000-680000	Planmäßige Abschreibung	2226			118.900,00	126.500,00	130.324,15			
1/853000-683000	Verluste aus dem Abgang von Sachanlagen und immateriellen Vermögenswerten	2226				306.200,00	223.449,94			
1/853000-700000	Mietzinse	2223	3223	24	900,00	900,00	817,22	900,00	900,00	795,42
1/853000-700100	Miet- und Pachtaufwand (Kirchenplatz 3)	2223	3223	24	11.400,00	10.800,00	11.281,40	11.400,00	10.800,00	11.281,40
1/853000-710000	Öffentliche Abgaben	2225	3225	24	1.500,00	1.200,00	1.073,02	1.500,00	1.200,00	1.073,02

		MVAG VC QU			Ergebnisvoranschlag			Finanzierungsvoranschlag		
		EH	FH		VA 2023	VA 2022	RA 2021	VA 2023	VA 2022	RA 2021
1/853000-728100	Pro Immo Differenz Monatsabrechnung	2225	3225	24	2.000,00	2.000,00	1.245,11	2.000,00	2.000,00	1.245,11
1/853000-729000	Sonstige Ausgaben	2225	3225	24		9.600,00	6.057,54		9.600,00	6.057,54
SU 22 / 32	Summe Aufwendungen / Auszahlungen operative Gebarung				151.300,00	470.600,00	390.582,23	32.400,00	37.900,00	37.191,54
SA 0 / SA 1	(0) Nettoergebnis (21 - 22) / (1) Geldfluss operative Gebarung (31 - 32)				-100.100,00	-353.100,00	-124.940,16	16.600,00	77.400,00	225.675,64
2/853000+895001	Entnahmen von allgemeinen Haushaltsrücklagen		2301				1.983,22			
1/853000-795001	Zuweisung an allgemeine Haushaltsrücklagen		2401				2,28			
SU 23	Summe Haushaltsrücklagen				0,00	0,00	1.980,94	0,00	0,00	0,00
SA00	Nettoergebnis nach Zuw./Entn. Haushaltsrücklagen (Saldo 0 +/- SU23)				-100.100,00	-353.100,00	-122.959,22			
Investive Gebarung										
SU 33	Summe Einzahlungen investive Gebarung							0,00	0,00	0,00
1/853000-050000	Sonderanlagen		3412	2 40						9.266,22
SU 34	Summe Auszahlungen investive Gebarung							0,00	0,00	9.266,22
SA2	Saldo (2) Geldfluss aus der Investiven Gebarung (33 - 34)							0,00	0,00	-9.266,22
SA3	Saldo (3) Nettofinanzierungssaldo (Saldo 1 + Saldo 2)							16.600,00	77.400,00	216.409,42
Finanzierungstätigkeit										
SU 35	Summe Einzahlungen aus der Finanzierungstätigkeit							0,00	0,00	0,00
1/853000-341000	Tilgung Landesdarlehen Wohnbauförderung		3611	64						30.524,97
1/853000-346000	Tilgung Darlehen		3614	65				23.500,00	24.800,00	24.591,12
SU 36	Summe Auszahlungen aus der Finanzierungstätigkeit							23.500,00	24.800,00	55.116,09
SA4	Saldo (4) Geldfluss aus der Finanzierungstätigkeit (35 - 36)							-23.500,00	-24.800,00	-55.116,09
SA5	Saldo (5) Geldfluss aus der voranschlagswirksamen Gebarung (Saldo 3 + Saldo 4)							-6.900,00	52.600,00	161.293,33
853010	Altes Rathaus Regensburger Straße									
Operative Gebarung										
2/853010+811000	Miete und Betriebskosten	2115	3115	14	5.200,00	5.200,00	6.172,12	5.200,00	5.200,00	7.353,86
2/853010+813000	Erträge aus der Auflösung von Investitionszuschüssen (Kapitaltransfers)		2127		2.300,00	2.300,00	2.267,39			
2/853010+860000	Förderung Bundesdenkmalamt	2121	3121	15		800,00			800,00	
SU 21 / 31	Summe Erträge / Einzahlungen operative Gebarung				7.500,00	8.300,00	8.439,51	5.200,00	6.000,00	7.353,86
1/853010-451000	Brennstoffe	2221	3221	23		200,00			200,00	
1/853010-600000	Strom	2222	3222	24	4.000,00	1.400,00	1.162,27	4.000,00	1.400,00	1.267,27
1/853010-600300	Wärme	2222	3222	24	31.000,00	13.000,00	11.804,05	31.000,00	13.000,00	11.804,05
1/853010-614000	Instandhaltung von Gebäuden	2224	3224	24	1.000,00	1.000,00	572,14	1.000,00	1.000,00	572,14
1/853010-640000	Rechts- und Beratungsaufwand	2222	3222	24			4.000,00			4.000,00
1/853010-650000	Zinsen Darlehen (5/29001)	2241	3241	25	1.800,00	200,00	123,87	1.800,00	200,00	123,87
1/853010-680000	Planmäßige Abschreibung	2226			12.900,00	12.900,00	12.909,30			

		MVAG		VC QU	Ergebnisvoranschlag			Finanzierungsvoranschlag		
		EH	FH		VA 2023	VA 2022	RA 2021	VA 2023	VA 2022	RA 2021
1/853010-710000	Öffentliche Abgaben	2225	3225	24	7.000,00	6.500,00	6.732,05	7.000,00	6.500,00	7.832,05
1/853010-720000	Interne Verrechnung Stunden Bauhof	2225	3225	24	4.000,00	3.400,00	1.287,95	4.000,00	3.400,00	1.287,95
1/853010-728000	Entgelte für sonstige Leistungen	2225	3225	24	1.500,00	4.000,00	350,00	1.500,00	4.000,00	350,00
SU 22 / 32	Summe Aufwendungen / Auszahlungen operative Gebarung				63.200,00	42.600,00	38.941,63	50.300,00	29.700,00	27.237,33
SA 0 / SA 1	(0) Nettoergebnis (21 - 22) / (1) Geldfluss operative Gebarung (31 - 32)				-55.700,00	-34.300,00	-30.502,12	-45.100,00	-23.700,00	-19.883,47
SU 23	Summe Haushaltsrücklagen				0,00	0,00	0,00	0,00	0,00	0,00
SA00	Nettoergebnis nach Zuw./Entn. Haushaltsrücklagen (Saldo 0 +/- SU23)				-55.700,00	-34.300,00	-30.502,12			
Investive Gebarung										
SU 33	Summe Einzahlungen investive Gebarung							0,00	0,00	0,00
SU 34	Summe Auszahlungen investive Gebarung							0,00	0,00	0,00
SA2	Saldo (2) Geldfluss aus der Investiven Gebarung (33 - 34)							0,00	0,00	0,00
SA3	Saldo (3) Nettofinanzierungssaldo (Saldo 1 + Saldo 2)							-45.100,00	-23.700,00	-19.883,47
Finanzierungstätigkeit										
SU 35	Summe Einzahlungen aus der Finanzierungstätigkeit							0,00	0,00	0,00
1/853010-346000	Tilgung Darlehen (5/29001)		3614	65				6.700,00	7.200,00	7.271,30
SU 36	Summe Auszahlungen aus der Finanzierungstätigkeit							6.700,00	7.200,00	7.271,30
SA4	Saldo (4) Geldfluss aus der Finanzierungstätigkeit (35 - 36)							-6.700,00	-7.200,00	-7.271,30
SA5	Saldo (5) Geldfluss aus der voranschlagswirksamen Gebarung (Saldo 3 + Saldo 4)							-51.800,00	-30.900,00	-27.154,77
853300	Hausverwaltung									
Operative Gebarung										
2/853300+802000	Veräußerungen von Wohnungen	2116		30	60.000,00	124.000,00				
2/853300+811000	Einnahmen aus der Vermietung und Verpachtung von Sachen sowie aus Dien	2115	3115	14			-49,00			282,02
2/853300+811001	Miete 10 %	2115	3115	14	7.500,00	7.500,00	6.997,44	7.500,00	7.500,00	7.451,09
2/853300+811003	Einzahlung Grundkostenbeiträge	2115	3115	14			24.890,48			26.294,48
2/853300+811101	Betriebskosten 10 %	2115	3115	14	4.200,00	4.200,00	4.401,85	4.200,00	4.200,00	4.401,85
2/853300+811102	Betriebskosten 20 %	2115	3115	14	1.500,00	1.000,00	908,91	1.500,00	1.000,00	939,42
2/853300+811202	Miete- und Betriebskosten 20 % (Heizkosten)	2115	3115	14	500,00	400,00	304,22	500,00	400,00	328,39
2/853300+811400	Miete von Hausverwaltung (VIVIThv GmbH)	2115	3115	14	400.000,00	410.000,00	404.422,51	400.000,00	410.000,00	401.086,98
2/853300+828000	Rückersätze von Aufwendungen	2116	3116	18		2.400,00			2.400,00	
2/853300+861000	Zinsenzuschüsse Land NÖ	2121	3121	15	87.800,00	89.600,00	91.767,13	87.800,00	89.600,00	91.767,13
SU 21 / 31	Summe Erträge / Einzahlungen operative Gebarung				561.500,00	639.100,00	533.643,54	501.500,00	515.100,00	532.551,36
1/853300-600000	Strom	2222	3222	24	1.000,00	1.000,00	882,90	1.000,00	1.000,00	573,64
1/853300-614000	Instandhaltung von Gebäuden	2224	3224	24	240.000,00	55.000,00	130,00	240.000,00	55.000,00	130,00
1/853300-640000	Rechtskosten	2222	3222	24	1.000,00	2.500,00	6.280,74	1.000,00	2.500,00	6.280,74
1/853300-650000	Zinsen für Finanzschulden-Inland	2241	3241	25	79.300,00	37.700,00	39.848,70	79.300,00	37.700,00	39.848,70

		MVAG		VC QU	Ergebnisvoranschlag			Finanzierungsvoranschlag		
		EH	FH		VA 2023	VA 2022	RA 2021	VA 2023	VA 2022	RA 2021
1/853300-700000	Mietzinse KIG laut Dauerrechnung	2223	3223	24	280.600,00	270.000,00	266.783,89	280.600,00	270.000,00	266.783,89
1/853300-700100	Auszahlung Grundkostenbeiträge	2223	3223	24			26.136,14			26.136,14
1/853300-700140	Mietzinse Sandtorg. 3327/ 51040,000	2223	3223	24	4.000,00	4.000,00	3.902,16	4.000,00	4.000,00	3.902,16
1/853300-700160	Mietzinse Auweg 2	2223	3223	24	9.000,00	17.000,00	16.798,11	9.000,00	17.000,00	14.881,47
1/853300-700170	Miete Scheibbsstraße 30	2223	3223	24		6.000,00	6.424,19		6.000,00	6.424,19
1/853300-728100	Kosten HV Immobilienverwaltungs GmbH	2225	3225	24	4.000,00	1.000,00	4.645,42	4.000,00	1.000,00	4.645,42
5/853300-771000	Laufende Transferzahlungen Land NÖ	2231		1 43	68.700,00	70.400,00	72.207,39			
SU 22 / 32	Summe Aufwendungen / Auszahlungen operative Gebarung				687.600,00	464.600,00	444.039,64	618.900,00	394.200,00	369.606,35
SA 0 / SA 1	(0) Nettoergebnis (21 - 22) / (1) Geldfluss operative Gebarung (31 - 32)				-126.100,00	174.500,00	89.603,90	-117.400,00	120.900,00	162.945,01
SU 23	Summe Haushaltsrücklagen				0,00	0,00	0,00	0,00	0,00	0,00
SA00	Nettoergebnis nach Zuw./Entn. Haushaltsrücklagen (Saldo 0 +/- SU23)				-126.100,00	174.500,00	89.603,90			
Investive Gebarung										
2/853300+010000	Veräußerung Wohnungen		3313	2 30						132.092,97
2/853300+802000	Veräußerungen von Wohnungen		3313	30				60.000,00	124.000,00	
SU 33	Summe Einzahlungen investive Gebarung							60.000,00	124.000,00	132.092,97
5/853300-771000	Laufende Transferzahlungen Land NÖ		3431	1 43				68.700,00	70.400,00	72.207,39
SU 34	Summe Auszahlungen investive Gebarung							68.700,00	70.400,00	72.207,39
SA2	Saldo (2) Geldfluss aus der Investiven Gebarung (33 - 34)							-8.700,00	53.600,00	59.885,58
SA3	Saldo (3) Nettofinanzierungssaldo (Saldo 1 + Saldo 2)							-126.100,00	174.500,00	222.830,59
Finanzierungstätigkeit										
6/853300+341000	WBF-Darlehen Haus 3		3511	1 54				68.700,00	70.400,00	72.207,39
SU 35	Summe Einzahlungen aus der Finanzierungstätigkeit							68.700,00	70.400,00	72.207,39
1/853300-341000	Investitionsdarlehen von Ländern und Landesfonds		3611	64				125.800,00	135.400,00	277.186,99
1/853300-346000	Tilgung Darlehen		3614	65				172.100,00	238.400,00	223.856,14
SU 36	Summe Auszahlungen aus der Finanzierungstätigkeit							297.900,00	373.800,00	501.043,13
SA4	Saldo (4) Geldfluss aus der Finanzierungstätigkeit (35 - 36)							-229.200,00	-303.400,00	-428.835,74
SA5	Saldo (5) Geldfluss aus der voranschlagswirksamen Gebarung (Saldo 3 + Saldo 4)							-355.300,00	-128.900,00	-206.005,15
853310	Wohn- und Geschäftsgebäude Am Tennisplatz 5									
Operative Gebarung										
2/853310+811000	Offene Miete und Betriebskosten bis 2015 Am Tennisplatz 5	2115	3115	14					300,00	146,77
SU 21 / 31	Summe Erträge / Einzahlungen operative Gebarung				0,00	0,00	0,00	0,00	300,00	146,77
SU 22 / 32	Summe Aufwendungen / Auszahlungen operative Gebarung				0,00	0,00	0,00	0,00	0,00	0,00
SA 0 / SA 1	(0) Nettoergebnis (21 - 22) / (1) Geldfluss operative Gebarung (31 - 32)				0,00	0,00	0,00	0,00	300,00	146,77
2/853310+895001	Entnahmen von allgemeinen Haushaltsrücklagen		2301						3.293,94	

	MVAG	VC QU	Ergebnisvoranschlag			Finanzierungsvoranschlag				
			EH	FH	VA 2023	VA 2022	RA 2021	VA 2023	VA 2022	RA 2021
1/853310-795001	Zuweisung an allgemeine Haushaltsrücklagen	2401					0,36			
SU 23	Summe Haushaltsrücklagen				0,00	0,00	3.293,58	0,00	0,00	0,00
SA00	Nettoergebnis nach Zuw./Entn. Haushaltsrücklagen (Saldo 0 +/- SU23)				0,00	0,00	3.293,58			
Investive Gebarung										
SU 33	Summe Einzahlungen investive Gebarung							0,00	0,00	0,00
SU 34	Summe Auszahlungen investive Gebarung							0,00	0,00	0,00
SA2	Saldo (2) Geldfluss aus der Investiven Gebarung (33 – 34)							0,00	0,00	0,00
SA3	Saldo (3) Nettofinanzierungssaldo (Saldo 1 + Saldo 2)							0,00	300,00	146,77
Finanzierungstätigkeit										
SU 35	Summe Einzahlungen aus der Finanzierungstätigkeit							0,00	0,00	0,00
SU 36	Summe Auszahlungen aus der Finanzierungstätigkeit							0,00	0,00	0,00
SA4	Saldo (4) Geldfluss aus der Finanzierungstätigkeit (35 – 36)							0,00	0,00	0,00
SA5	Saldo (5) Geldfluss aus der voranschlagswirksamen Gebarung (Saldo 3 + Saldo 4)							0,00	300,00	146,77
853320	Wohn- und Geschäftsgebäude Thörringerplatz 6									
Operative Gebarung										
SU 21 / 31	Summe Erträge / Einzahlungen operative Gebarung				0,00	0,00	0,00	0,00	0,00	0,00
SU 22 / 32	Summe Aufwendungen / Auszahlungen operative Gebarung				0,00	0,00	0,00	0,00	0,00	0,00
SA 0 / SA 1	(0) Nettoergebnis (21 - 22) / (1) Geldfluss operative Gebarung (31 – 32)				0,00	0,00	0,00	0,00	0,00	0,00
2/853320+894001	Entnahmen von zweckgebundenen Haushaltsrücklagen	2301						0,04		
1/853320-794001	Zuweisung an zweckgebundene Haushaltsrücklagen	2401						0,16		
SU 23	Summe Haushaltsrücklagen				0,00	0,00	-0,12	0,00	0,00	0,00
SA00	Nettoergebnis nach Zuw./Entn. Haushaltsrücklagen (Saldo 0 +/- SU23)				0,00	0,00	-0,12			
Investive Gebarung										
SU 33	Summe Einzahlungen investive Gebarung							0,00	0,00	0,00
SU 34	Summe Auszahlungen investive Gebarung							0,00	0,00	0,00
SA2	Saldo (2) Geldfluss aus der Investiven Gebarung (33 – 34)							0,00	0,00	0,00
SA3	Saldo (3) Nettofinanzierungssaldo (Saldo 1 + Saldo 2)							0,00	0,00	0,00
Finanzierungstätigkeit										
SU 35	Summe Einzahlungen aus der Finanzierungstätigkeit							0,00	0,00	0,00
SU 36	Summe Auszahlungen aus der Finanzierungstätigkeit							0,00	0,00	0,00
SA4	Saldo (4) Geldfluss aus der Finanzierungstätigkeit (35 – 36)							0,00	0,00	0,00
SA5	Saldo (5) Geldfluss aus der voranschlagswirksamen Gebarung (Saldo 3 + Saldo 4)							0,00	0,00	0,00

		MVAG		VC QU	Ergebnisvoranschlag			Finanzierungsvoranschlag		
		EH	FH		VA 2023	VA 2022	RA 2021	VA 2023	VA 2022	RA 2021
853330	Wohn- und Geschäftsgebäude Eisenstraße 3									
Operative Gebarung										
SU 21 / 31	Summe Erträge / Einzahlungen operative Gebarung				0,00	0,00	0,00	0,00	0,00	0,00
SU 22 / 32	Summe Aufwendungen / Auszahlungen operative Gebarung				0,00	0,00	0,00	0,00	0,00	0,00
SA 0 / SA 1	(0) Nettoergebnis (21 - 22) / (1) Geldfluss operative Gebarung (31 - 32)				0,00	0,00	0,00	0,00	0,00	0,00
2/853330+895001	Entnahmen von allgemeinen Haushaltsrücklagen		2301				0,06			
1/853330-795001	Zuweisung an allgemeine Haushaltsrücklagen		2401					0,24		
SU 23	Summe Haushaltsrücklagen				0,00	0,00	-0,18	0,00	0,00	0,00
SA00	Nettoergebnis nach Zuw./Entn. Haushaltsrücklagen (Saldo 0 +/- SU23)				0,00	0,00	-0,18			
Investive Gebarung										
SU 33	Summe Einzahlungen investive Gebarung							0,00	0,00	0,00
SU 34	Summe Auszahlungen investive Gebarung							0,00	0,00	0,00
SA2	Saldo (2) Geldfluss aus der Investiven Gebarung (33 - 34)							0,00	0,00	0,00
SA3	Saldo (3) Nettofinanzierungssaldo (Saldo 1 + Saldo 2)							0,00	0,00	0,00
Finanzierungstätigkeit										
SU 35	Summe Einzahlungen aus der Finanzierungstätigkeit							0,00	0,00	0,00
SU 36	Summe Auszahlungen aus der Finanzierungstätigkeit							0,00	0,00	0,00
SA4	Saldo (4) Geldfluss aus der Finanzierungstätigkeit (35 - 36)							0,00	0,00	0,00
SA5	Saldo (5) Geldfluss aus der voranschlagswirksamen Gebarung (Saldo 3 + Saldo 4)							0,00	0,00	0,00
87	Wirtschaftliche Unternehmungen									
870	Elektrizitätsversorgung									
870000	Photovoltaikanlagen									
Operative Gebarung										
2/870000+810300	Strom aus PV Anlage		2114 3114	13		8.000,00	7.911,79		8.000,00	7.911,79
SU 21 / 31	Summe Erträge / Einzahlungen operative Gebarung				0,00	8.000,00	7.911,79	0,00	8.000,00	7.911,79
1/870000-619000	Instandhaltung von Sonderanlagen		2224 3224	24		500,00			500,00	
1/870000-705000	Operating Leasing		2223 3223	24	10.100,00	10.100,00	10.100,00	10.100,00	10.100,00	10.100,00
1/870000-710000	Öffentliche Abgaben - Ausgaben		2225 3225	24		200,00	162,00		200,00	162,00
SU 22 / 32	Summe Aufwendungen / Auszahlungen operative Gebarung				10.100,00	10.800,00	10.262,00	10.100,00	10.800,00	10.262,00
SA 0 / SA 1	(0) Nettoergebnis (21 - 22) / (1) Geldfluss operative Gebarung (31 - 32)				-10.100,00	-2.800,00	-2.350,21	-10.100,00	-2.800,00	-2.350,21
SU 23	Summe Haushaltsrücklagen				0,00	0,00	0,00	0,00	0,00	0,00
SA00	Nettoergebnis nach Zuw./Entn. Haushaltsrücklagen (Saldo 0 +/- SU23)				-10.100,00	-2.800,00	-2.350,21			
Investive Gebarung										
SU 33	Summe Einzahlungen investive Gebarung							0,00	0,00	0,00

	MVAG	VC QU	Ergebnisvoranschlag			Finanzierungsvoranschlag				
			EH	FH	VA 2023	VA 2022	RA 2021	VA 2023	VA 2022	RA 2021
SU 34								0,00	0,00	0,00
SA2								0,00	0,00	0,00
SA3								-10.100,00	-2.800,00	-2.350,21
Finanzierungstätigkeit										
SU 35								0,00	0,00	0,00
SU 36								0,00	0,00	0,00
SA4								0,00	0,00	0,00
SA5								-10.100,00	-2.800,00	-2.350,21
88 Wirtschaftliche Unternehmungen (Fortsetzung)										
888										
888000										
Operative Gebarung										
SU 21 / 31					0,00	0,00	0,00	0,00	0,00	0,00
1/888000-710000			Öffentliche Abgaben - Ausgaben	2225 3225 24	100,00	100,00	40,00	100,00	100,00	40,00
SU 22 / 32					100,00	100,00	40,00	100,00	100,00	40,00
SA 0 / SA 1					-100,00	-100,00	-40,00	-100,00	-100,00	-40,00
SU 23					0,00	0,00	0,00	0,00	0,00	0,00
SA00					-100,00	-100,00	-40,00			
Investive Gebarung										
SU 33								0,00	0,00	0,00
SU 34								0,00	0,00	0,00
SA2								0,00	0,00	0,00
SA3								-100,00	-100,00	-40,00
Finanzierungstätigkeit										
SU 35								0,00	0,00	0,00
SU 36								0,00	0,00	0,00
SA4								0,00	0,00	0,00
SA5								-100,00	-100,00	-40,00

		MVAG		VC QU	Ergebnisvoranschlag			Finanzierungsvoranschlag		
		EH	FH		VA 2023	VA 2022	RA 2021	VA 2023	VA 2022	RA 2021
9 Finanzwirtschaft										
90	Gesonderte Verwaltung									
900	Gesonderte Verwaltung									
900000	Gesonderte Verwaltung									
Operative Gebarung										
2/900000+816000	Kostenbeiträge (Kostensätze) für sonstige Leistungen	2114	3114	13	28.000,00	11.000,00	11.000,00	28.000,00	11.000,00	11.000,00
2/900000+817000	Erträge aus der Auflösung von sonstigen Rückstellungen		2117			8.300,00				
2/900000+829000	Vergütung nach dem Epidemiegesetz	2116	3116	18		1.500,00			1.500,00	
2/900000+863000	AMS: Eingliederungshilfe	2121	3121	15			1.291,48			1.291,48
2/900000+868000	Jagdentschädigung	2124	3124	16	400,00	400,00	476,30	400,00	400,00	476,30
SU 21 / 31	Summe Erträge / Einzahlungen operative Gebarung				28.400,00	21.200,00	12.767,78	28.400,00	12.900,00	12.767,78
1/900000-456000	Schreib-, Zeichen- und sonstige Büromittel	2221	3221	23	200,00	200,00	165,26	200,00	200,00	239,18
1/900000-510000	Geldbezüge der Vertragsbediensteten der Verwaltung	2211	3211	20	107.600,00	113.500,00	103.509,15	107.600,00	113.500,00	103.509,15
1/900000-566000	Zuwendungen aus Anlass von Dienstjubiläen		2212	3212	20		8.000,00		8.000,00	
1/900000-569000	sonstige Nebengebühren	2211	3211	20	4.700,00	4.800,00	4.486,56	4.700,00	4.800,00	4.486,56
1/900000-580000	Dienstgeberbeiträge Ausgleichsfonds für Familienbeihilfen	2212	3212	20	4.400,00	4.600,00	4.117,15	4.400,00	4.600,00	4.117,15
1/900000-582000	Sonstige Dienstgeberbeiträge zur sozialen Sicherheit	2212	3212	20	23.900,00	24.800,00	22.516,21	23.900,00	24.800,00	22.516,21
1/900000-592000	Dotierung von Rückstellungen für Jubiläumszuwendungen		2214		2.700,00	1.500,00	4.637,13			
1/900000-724000	Reisegebühren	2225	3225	24	700,00	100,00	369,48	700,00	100,00	369,48
1/900000-726000	Mitgliedsbeiträge an Institutionen	2225	3225	24	300,00	300,00	221,76	300,00	300,00	221,76
1/900000-728000	Entgelte für sonstige Leistungen	2225	3225	24	20.000,00	17.000,00	16.801,75	20.000,00	17.000,00	18.261,18
1/900000-729000	Sonstige Aufwendungen	2225	3225	24			425,07			425,07
SU 22 / 32	Summe Aufwendungen / Auszahlungen operative Gebarung				164.500,00	174.800,00	157.249,52	161.800,00	173.300,00	154.145,74
SA 0 / SA 1	(0) Nettoergebnis (21 - 22) / (1) Geldfluss operative Gebarung (31 - 32)				-136.100,00	-153.600,00	-144.481,74	-133.400,00	-160.400,00	-141.377,96
SU 23	Summe Haushaltsrücklagen				0,00	0,00	0,00	0,00	0,00	0,00
SA00	Nettoergebnis nach Zuw./Entn. Haushaltsrücklagen (Saldo 0 +/- SU23)				-136.100,00	-153.600,00	-144.481,74			
Investive Gebarung										
SU 33	Summe Einzahlungen investive Gebarung							0,00	0,00	0,00
1/900000-070000	Aktivierungsfähige Rechte (immaterielle Vermögenswerte)		3411	2 42					200,00	
SU 34	Summe Auszahlungen investive Gebarung							0,00	200,00	0,00

		MVAG VC QU			Ergebnisvoranschlag			Finanzierungsvoranschlag		
		EH	FH		VA 2023	VA 2022	RA 2021	VA 2023	VA 2022	RA 2021
SA2	Saldo (2) Geldfluss aus der Investiven Gebarung (33 – 34)							0,00	-200,00	0,00
SA3	Saldo (3) Nettofinanzierungssaldo (Saldo 1 + Saldo 2)							-133.400,00	-160.600,00	-141.377,96
Finanzierungstätigkeit										
SU 35	Summe Einzahlungen aus der Finanzierungstätigkeit							0,00	0,00	0,00
SU 36	Summe Auszahlungen aus der Finanzierungstätigkeit							0,00	0,00	0,00
SA4	Saldo (4) Geldfluss aus der Finanzierungstätigkeit (35 – 36)							0,00	0,00	0,00
SA5	Saldo (5) Geldfluss aus der voranschlagswirksamen Gebarung (Saldo 3 + Saldo 4)							-133.400,00	-160.600,00	-141.377,96
91 Kapitalvermögen und Stiftungen ohne eigene Rechtspersönlichkeit										
910	Geldverkehr									
910000	Geldverkehr									
Operative Gebarung										
2/910000+823000	Zinsen der Giro-und Sparkonten	2131	3131	14						11,18
2/910000+829000	Sonstige Einnahmen	2116	3116	18	1.000,00	1.800,00	772,40	1.000,00	1.800,00	843,03
2/910000+829100	Sonstige Erträge (Jahres-UVA, Prüfergebnisse)	2116	3116	18			4.722,55			4.722,55
SU 21 / 31	Summe Erträge / Einzahlungen operative Gebarung				1.000,00	1.800,00	5.506,13	1.000,00	1.800,00	5.576,76
1/910000-650000	Zinsen	2241	3241	25	5.000,00	5.000,00	1.349,96	5.000,00	5.000,00	1.349,96
1/910000-657000	Disagien	2244	3244	25	300,00	200,00	489,27	300,00	200,00	690,87
1/910000-659000	Geldverkehrsspesen	2244	3244	24	2.500,00	2.500,00	1.908,54	2.500,00	2.500,00	1.908,54
1/910000-710000	Öffentliche Abgaben	2225	3225	24			2,77			2,77
1/910000-729100	Sonstige Aufwendungen (Jahres-UVA, Prüfergebnisse)	2225	3225	24			1.702,15			1.702,15
SU 22 / 32	Summe Aufwendungen / Auszahlungen operative Gebarung				7.800,00	7.700,00	5.452,69	7.800,00	7.700,00	5.654,29
SA 0 / SA 1	(0) Nettoergebnis (21 - 22) / (1) Geldfluss operative Gebarung (31 – 32)				-6.800,00	-5.900,00	53,44	-6.800,00	-5.900,00	-77,53
SU 23	Summe Haushaltsrücklagen				0,00	0,00	0,00	0,00	0,00	0,00
SA00	Nettoergebnis nach Zuw./Entn. Haushaltsrücklagen (Saldo 0 +/- SU23)				-6.800,00	-5.900,00	53,44			
Investive Gebarung										
SU 33	Summe Einzahlungen investive Gebarung							0,00	0,00	0,00
SU 34	Summe Auszahlungen investive Gebarung							0,00	0,00	0,00
SA2	Saldo (2) Geldfluss aus der Investiven Gebarung (33 – 34)							0,00	0,00	0,00
SA3	Saldo (3) Nettofinanzierungssaldo (Saldo 1 + Saldo 2)							-6.800,00	-5.900,00	-77,53
Finanzierungstätigkeit										
SU 35	Summe Einzahlungen aus der Finanzierungstätigkeit							0,00	0,00	0,00
SU 36	Summe Auszahlungen aus der Finanzierungstätigkeit							0,00	0,00	0,00
SA4	Saldo (4) Geldfluss aus der Finanzierungstätigkeit (35 – 36)							0,00	0,00	0,00

		MVAG VC QU			Ergebnisvoranschlag			Finanzierungsvoranschlag		
		EH	FH		VA 2023	VA 2022	RA 2021	VA 2023	VA 2022	RA 2021
SA5	Saldo (5) Geldfluss aus der voranschlagswirksamen Gebarung (Saldo 3 + Saldo 4)							-6.800,00	-5.900,00	-77,53
92	Öffentliche Abgaben									
920	Ausschließliche Gemeindeabgaben									
920000	Ausschließliche Gemeindeabgaben									
	Operative Gebarung									
2/920000+830000	Grundsteuer A	2111	3111	10	11.000,00	9.800,00	11.219,03	11.000,00	9.800,00	11.369,19
2/920000+831000	Grundsteuer B	2111	3111	10	345.000,00	340.900,00	382.371,41	345.000,00	340.900,00	359.934,81
2/920000+833100	Kommunalsteuer	2111	3111	10	2.916.700,00	2.788.200,00	2.704.161,18	2.916.700,00	2.788.200,00	2.681.485,30
2/920000+837000	Lustbarkeitsabgabe	2111	3111	10	100,00	100,00	180,00	100,00	100,00	180,00
2/920000+838000	Hundeabgabe	2111	3111	10	9.600,00	9.600,00	9.746,82	9.600,00	9.600,00	9.734,85
2/920000+840000	Ankündigungsabgabe	2111	3111	10	200,00	200,00	224,83	200,00	200,00	224,83
2/920000+841000	Gebrauchsabgabe	2111	3111	10	59.000,00	58.000,00	53.941,60	59.000,00	58.000,00	55.936,60
2/920000+849000	Mahngebühren, Säumniszuschläge GVU	2111	3111	10	1.000,00	1.800,00	1.454,45	1.000,00	1.800,00	1.385,39
2/920000+849100	Mahngebühren Abgabe 47	2111	3111	10	500,00	900,00	417,00	500,00	900,00	270,00
2/920000+850000	Aufschließungskosten	2111	3111	10	90.000,00	140.000,00	143.462,35	90.000,00	140.000,00	149.745,28
2/920000+856000	Verwaltungsabgaben	2111	3111	10	14.000,00	13.000,00	17.361,88	14.000,00	13.000,00	17.487,14
2/920000+857000	Kommissionsgebühren	2111	3111	10			13,80			13,80
SU 21 / 31	Summe Erträge / Einzahlungen operative Gebarung				3.447.100,00	3.362.500,00	3.324.554,35	3.447.100,00	3.362.500,00	3.287.767,19
1/920000-640000	Rechtskosten	2222	3222	24	500,00	500,00	539,70	500,00	500,00	539,70
1/920000-691000	Schadensvergütungen	2225	3225	24		200,00			200,00	
1/920000-720000	Einhebungsgebühr Abgabenverband	2225	3225	24	37.000,00	35.700,00	37.394,44	37.000,00	35.700,00	36.484,74
SU 22 / 32	Summe Aufwendungen / Auszahlungen operative Gebarung				37.500,00	36.400,00	37.934,14	37.500,00	36.400,00	37.024,44
SA 0 / SA 1	(0) Nettoergebnis (21 - 22) / (1) Geldfluss operative Gebarung (31 - 32)				3.409.600,00	3.326.100,00	3.286.620,21	3.409.600,00	3.326.100,00	3.250.742,75
SU 23	Summe Haushaltsrücklagen				0,00	0,00	0,00	0,00	0,00	0,00
SA00	Nettoergebnis nach Zuw./Entn. Haushaltsrücklagen (Saldo 0 +/- SU23)				3.409.600,00	3.326.100,00	3.286.620,21			
	Investive Gebarung									
SU 33	Summe Einzahlungen investive Gebarung							0,00	0,00	0,00
SU 34	Summe Auszahlungen investive Gebarung							0,00	0,00	0,00
SA2	Saldo (2) Geldfluss aus der Investiven Gebarung (33 - 34)							0,00	0,00	0,00
SA3	Saldo (3) Nettofinanzierungssaldo (Saldo 1 + Saldo 2)							3.409.600,00	3.326.100,00	3.250.742,75
	Finanzierungstätigkeit									
SU 35	Summe Einzahlungen aus der Finanzierungstätigkeit							0,00	0,00	0,00
SU 36	Summe Auszahlungen aus der Finanzierungstätigkeit							0,00	0,00	0,00
SA4	Saldo (4) Geldfluss aus der Finanzierungstätigkeit (35 - 36)							0,00	0,00	0,00
SA5	Saldo (5) Geldfluss aus der voranschlagswirksamen Gebarung (Saldo 3 + Saldo 4)							3.409.600,00	3.326.100,00	3.250.742,75

		MVAG VC QU			Ergebnisvoranschlag			Finanzierungsvoranschlag		
		EH	FH		VA 2023	VA 2022	RA 2021	VA 2023	VA 2022	RA 2021
921	Zwischen Ländern und Gemeinden geteilte Abgaben									
921000	Zwischen Ländern und Gemeinden geteilte Abgaben									
Operative Gebarung										
2/921000+816000	Kostenbeiträge (Kostenersätze) für sonstige Leistungen	2114	3114	13	5.000,00	6.200,00	6.394,95	5.000,00	6.200,00	6.394,95
2/921000+834000	Nächtigungstaxe 35% Gemeinde, 65% Land	2111	3111	10	14.000,00	14.000,00	7.044,52	14.000,00	14.000,00	7.268,80
2/921000+834100	Interessentenbeiträge 95% Gemeinde 5% Land	2111	3111	10	58.000,00	58.200,00	59.234,24	58.000,00	58.200,00	59.234,24
2/921000+861000	Zuschlag Bundesautomaten u. VLT-Abgabe	2121	3121	15		58.100,00	1.322,62		58.100,00	1.322,62
SU 21 / 31	Summe Erträge / Einzahlungen operative Gebarung				77.000,00	136.500,00	73.996,33	77.000,00	136.500,00	74.220,61
1/921000-457000	Druckwerke	2221	3221	23		300,00			300,00	
SU 22 / 32	Summe Aufwendungen / Auszahlungen operative Gebarung				0,00	300,00	0,00	0,00	300,00	0,00
SA 0 / SA 1	(0) Nettoergebnis (21 - 22) / (1) Geldfluss operative Gebarung (31 - 32)				77.000,00	136.200,00	73.996,33	77.000,00	136.200,00	74.220,61
SU 23	Summe Haushaltsrücklagen				0,00	0,00	0,00	0,00	0,00	0,00
SA00	Nettoergebnis nach Zuw./Entn. Haushaltsrücklagen (Saldo 0 +/- SU23)				77.000,00	136.200,00	73.996,33			
Investive Gebarung										
SU 33	Summe Einzahlungen investive Gebarung							0,00	0,00	0,00
SU 34	Summe Auszahlungen investive Gebarung							0,00	0,00	0,00
SA2	Saldo (2) Geldfluss aus der Investiven Gebarung (33 - 34)							0,00	0,00	0,00
SA3	Saldo (3) Nettofinanzierungssaldo (Saldo 1 + Saldo 2)							77.000,00	136.200,00	74.220,61
Finanzierungstätigkeit										
SU 35	Summe Einzahlungen aus der Finanzierungstätigkeit							0,00	0,00	0,00
SU 36	Summe Auszahlungen aus der Finanzierungstätigkeit							0,00	0,00	0,00
SA4	Saldo (4) Geldfluss aus der Finanzierungstätigkeit (35 - 36)							0,00	0,00	0,00
SA5	Saldo (5) Geldfluss aus der voranschlagswirksamen Gebarung (Saldo 3 + Saldo 4)							77.000,00	136.200,00	74.220,61
925	Ertragsanteile an gemeinschaftlichen Bundesabgaben									
925000	Ertragsanteile an gemeinschaftlichen Bundesabgaben									
Operative Gebarung										
2/925000+859400	Abgabenertragsanteile	2112	3112	11	4.107.000,00	3.776.200,00	3.611.068,90	4.107.000,00	3.776.200,00	3.611.068,90
SU 21 / 31	Summe Erträge / Einzahlungen operative Gebarung				4.107.000,00	3.776.200,00	3.611.068,90	4.107.000,00	3.776.200,00	3.611.068,90
SU 22 / 32	Summe Aufwendungen / Auszahlungen operative Gebarung				0,00	0,00	0,00	0,00	0,00	0,00
SA 0 / SA 1	(0) Nettoergebnis (21 - 22) / (1) Geldfluss operative Gebarung (31 - 32)				4.107.000,00	3.776.200,00	3.611.068,90	4.107.000,00	3.776.200,00	3.611.068,90
SU 23	Summe Haushaltsrücklagen				0,00	0,00	0,00	0,00	0,00	0,00
SA00	Nettoergebnis nach Zuw./Entn. Haushaltsrücklagen (Saldo 0 +/- SU23)				4.107.000,00	3.776.200,00	3.611.068,90			
Investive Gebarung										
SU 33	Summe Einzahlungen investive Gebarung							0,00	0,00	0,00

		MVAG VC QU			Ergebnisvoranschlag			Finanzierungsvoranschlag		
		EH	FH		VA 2023	VA 2022	RA 2021	VA 2023	VA 2022	RA 2021
SU 34	Summe Auszahlungen investive Gebarung							0,00	0,00	0,00
SA2	Saldo (2) Geldfluss aus der Investiven Gebarung (33 – 34)							0,00	0,00	0,00
SA3	Saldo (3) Nettofinanzierungssaldo (Saldo 1 + Saldo 2)							4.107.000,00	3.776.200,00	3.611.068,90
Finanzierungstätigkeit										
SU 35	Summe Einzahlungen aus der Finanzierungstätigkeit							0,00	0,00	0,00
SU 36	Summe Auszahlungen aus der Finanzierungstätigkeit							0,00	0,00	0,00
SA4	Saldo (4) Geldfluss aus der Finanzierungstätigkeit (35 – 36)							0,00	0,00	0,00
SA5	Saldo (5) Geldfluss aus der voranschlagswirksamen Gebarung (Saldo 3 + Saldo 4)							4.107.000,00	3.776.200,00	3.611.068,90
94 Finanzaufweisungen und Zuschüsse										
940	Bedarfsaufweisungen									
940000	Bedarfsaufweisungen									
Operative Gebarung										
2/940000+871100	Bedarfsaufweisungen II (Ausgewogenheit des Haushaltes)	2121	3121	33						214.607,19
SU 21 / 31	Summe Erträge / Einzahlungen operative Gebarung				0,00	0,00	214.607,19	0,00	0,00	214.607,19
SU 22 / 32	Summe Aufwendungen / Auszahlungen operative Gebarung				0,00	0,00	0,00	0,00	0,00	0,00
SA 0 / SA 1	(0) Nettoergebnis (21 - 22) / (1) Geldfluss operative Gebarung (31 – 32)				0,00	0,00	214.607,19	0,00	0,00	214.607,19
SU 23	Summe Haushaltsrücklagen				0,00	0,00	0,00	0,00	0,00	0,00
SA00	Nettoergebnis nach Zuw./Entn. Haushaltsrücklagen (Saldo 0 +/- SU23)				0,00	0,00	214.607,19			
Investive Gebarung										
SU 33	Summe Einzahlungen investive Gebarung							0,00	0,00	0,00
SU 34	Summe Auszahlungen investive Gebarung							0,00	0,00	0,00
SA2	Saldo (2) Geldfluss aus der Investiven Gebarung (33 – 34)							0,00	0,00	0,00
SA3	Saldo (3) Nettofinanzierungssaldo (Saldo 1 + Saldo 2)							0,00	0,00	214.607,19
Finanzierungstätigkeit										
SU 35	Summe Einzahlungen aus der Finanzierungstätigkeit							0,00	0,00	0,00
SU 36	Summe Auszahlungen aus der Finanzierungstätigkeit							0,00	0,00	0,00
SA4	Saldo (4) Geldfluss aus der Finanzierungstätigkeit (35 – 36)							0,00	0,00	0,00
SA5	Saldo (5) Geldfluss aus der voranschlagswirksamen Gebarung (Saldo 3 + Saldo 4)							0,00	0,00	214.607,19
941 Sonstige Finanzaufweisungen nach dem FAG										
941000	Sonstige Finanzaufweisungen nach dem FAG									
Operative Gebarung										
2/941000+860000	Laufende Transferzahlungen von Bund und Bundesfonds	2121	3121	15	19.500,00	19.500,00	20.724,10	19.500,00	19.500,00	20.724,10
SU 21 / 31	Summe Erträge / Einzahlungen operative Gebarung				19.500,00	19.500,00	20.724,10	19.500,00	19.500,00	20.724,10

	MVAG	VC QU	Ergebnisvoranschlag			Finanzierungsvoranschlag					
			EH	FH	VA 2023	VA 2022	RA 2021	VA 2023	VA 2022	RA 2021	
SU 22 / 32			Summe Aufwendungen / Auszahlungen operative Gebarung			0,00	0,00	0,00	0,00	0,00	0,00
SA 0 / SA 1			(0) Nettoergebnis (21 - 22) / (1) Geldfluss operative Gebarung (31 - 32)			19.500,00	19.500,00	20.724,10	19.500,00	19.500,00	20.724,10
SU 23			Summe Haushaltsrücklagen			0,00	0,00	0,00	0,00	0,00	0,00
SA00			Nettoergebnis nach Zuw./Entn. Haushaltsrücklagen (Saldo 0 +/- SU23)			19.500,00	19.500,00	20.724,10			
Investive Gebarung											
SU 33			Summe Einzahlungen investive Gebarung						0,00	0,00	0,00
SU 34			Summe Auszahlungen investive Gebarung						0,00	0,00	0,00
SA2			Saldo (2) Geldfluss aus der Investiven Gebarung (33 - 34)						0,00	0,00	0,00
SA3			Saldo (3) Nettofinanzierungssaldo (Saldo 1 + Saldo 2)						19.500,00	19.500,00	20.724,10
Finanzierungstätigkeit											
SU 35			Summe Einzahlungen aus der Finanzierungstätigkeit						0,00	0,00	0,00
SU 36			Summe Auszahlungen aus der Finanzierungstätigkeit						0,00	0,00	0,00
SA4			Saldo (4) Geldfluss aus der Finanzierungstätigkeit (35 - 36)						0,00	0,00	0,00
SA5			Saldo (5) Geldfluss aus der voranschlagswirksamen Gebarung (Saldo 3 + Saldo 4)						19.500,00	19.500,00	20.724,10
945			Sonstige Zuschüsse des Bundes								
945000			Sonstige Zuschüsse des Bundes								
Operative Gebarung											
SU 21 / 31			Summe Erträge / Einzahlungen operative Gebarung			0,00	0,00	0,00	0,00	0,00	0,00
1/945000-722000			Rückvergütung § 3 Abs. 4	2225	3225	24		2.100,00		2.100,00	
			Kommunalinvestitionsgesetz								
SU 22 / 32			Summe Aufwendungen / Auszahlungen operative Gebarung			0,00	2.100,00	0,00	0,00	2.100,00	0,00
SA 0 / SA 1			(0) Nettoergebnis (21 - 22) / (1) Geldfluss operative Gebarung (31 - 32)			0,00	-2.100,00	0,00	0,00	-2.100,00	0,00
SU 23			Summe Haushaltsrücklagen			0,00	0,00	0,00	0,00	0,00	0,00
SA00			Nettoergebnis nach Zuw./Entn. Haushaltsrücklagen (Saldo 0 +/- SU23)			0,00	-2.100,00	0,00			
Investive Gebarung											
SU 33			Summe Einzahlungen investive Gebarung						0,00	0,00	0,00
SU 34			Summe Auszahlungen investive Gebarung						0,00	0,00	0,00
SA2			Saldo (2) Geldfluss aus der Investiven Gebarung (33 - 34)						0,00	0,00	0,00
SA3			Saldo (3) Nettofinanzierungssaldo (Saldo 1 + Saldo 2)						0,00	-2.100,00	0,00
Finanzierungstätigkeit											
SU 35			Summe Einzahlungen aus der Finanzierungstätigkeit						0,00	0,00	0,00
SU 36			Summe Auszahlungen aus der Finanzierungstätigkeit						0,00	0,00	0,00
SA4			Saldo (4) Geldfluss aus der Finanzierungstätigkeit (35 - 36)						0,00	0,00	0,00
SA5			Saldo (5) Geldfluss aus der voranschlagswirksamen Gebarung (Saldo 3 + Saldo 4)						0,00	-2.100,00	0,00

		MVAG VC QU			Ergebnisvoranschlag			Finanzierungsvoranschlag		
		EH	FH		VA 2023	VA 2022	RA 2021	VA 2023	VA 2022	RA 2021
947	Sonstige Zuschüsse der Länder									
947000	Sonstige Zuschüsse der Länder									
Operative Gebarung										
2/947000+861000	Zuschuss aus Unterstützungspaket	2121	3121	15			74.074,77			74.074,77
SU 21 / 31	Summe Erträge / Einzahlungen operative Gebarung				0,00	0,00	74.074,77	0,00	0,00	74.074,77
SU 22 / 32	Summe Aufwendungen / Auszahlungen operative Gebarung				0,00	0,00	0,00	0,00	0,00	0,00
SA 0 / SA 1	(0) Nettoergebnis (21 - 22) / (1) Geldfluss operative Gebarung (31 - 32)				0,00	0,00	74.074,77	0,00	0,00	74.074,77
SU 23	Summe Haushaltsrücklagen				0,00	0,00	0,00	0,00	0,00	0,00
SA00	Nettoergebnis nach Zuw./Entn. Haushaltsrücklagen (Saldo 0 +/- SU23)				0,00	0,00	74.074,77			
Investive Gebarung										
SU 33	Summe Einzahlungen investive Gebarung							0,00	0,00	0,00
SU 34	Summe Auszahlungen investive Gebarung							0,00	0,00	0,00
SA2	Saldo (2) Geldfluss aus der Investiven Gebarung (33 - 34)							0,00	0,00	0,00
SA3	Saldo (3) Nettofinanzierungssaldo (Saldo 1 + Saldo 2)							0,00	0,00	74.074,77
Finanzierungstätigkeit										
SU 35	Summe Einzahlungen aus der Finanzierungstätigkeit							0,00	0,00	0,00
SU 36	Summe Auszahlungen aus der Finanzierungstätigkeit							0,00	0,00	0,00
SA4	Saldo (4) Geldfluss aus der Finanzierungstätigkeit (35 - 36)							0,00	0,00	0,00
SA5	Saldo (5) Geldfluss aus der voranschlagswirksamen Gebarung (Saldo 3 + Saldo 4)							0,00	0,00	74.074,77
99	Jahresergebnis, Übergabe und Übernahme des Jahresergebnisses, Abwicklung der Vorjahre									
991	Rückersetzte, nicht absetzbare Einnahmen und Ausgaben (sow									
991000	Rückersetzte, nicht absetzbare Einnahmen und Ausgaben									
Operative Gebarung										
2/991000+828000	Rückersätze von Ausgaben	2116	3116	18	15.000,00	15.000,00	18.177,42	15.000,00	15.000,00	18.177,42
SU 21 / 31	Summe Erträge / Einzahlungen operative Gebarung				15.000,00	15.000,00	18.177,42	15.000,00	15.000,00	18.177,42
SU 22 / 32	Summe Aufwendungen / Auszahlungen operative Gebarung				0,00	0,00	0,00	0,00	0,00	0,00
SA 0 / SA 1	(0) Nettoergebnis (21 - 22) / (1) Geldfluss operative Gebarung (31 - 32)				15.000,00	15.000,00	18.177,42	15.000,00	15.000,00	18.177,42
SU 23	Summe Haushaltsrücklagen				0,00	0,00	0,00	0,00	0,00	0,00
SA00	Nettoergebnis nach Zuw./Entn. Haushaltsrücklagen (Saldo 0 +/- SU23)				15.000,00	15.000,00	18.177,42			
Investive Gebarung										
SU 33	Summe Einzahlungen investive Gebarung							0,00	0,00	0,00
SU 34	Summe Auszahlungen investive Gebarung							0,00	0,00	0,00
SA2	Saldo (2) Geldfluss aus der Investiven Gebarung (33 - 34)							0,00	0,00	0,00
SA3	Saldo (3) Nettofinanzierungssaldo (Saldo 1 + Saldo 2)							15.000,00	15.000,00	18.177,42

	MVAG		VC QU	Ergebnisvoranschlag			Finanzierungsvoranschlag		
	EH	FH		VA 2023	VA 2022	RA 2021	VA 2023	VA 2022	RA 2021
Finanzierungstätigkeit									
SU 35			Summe Einzahlungen aus der Finanzierungstätigkeit				0,00	0,00	0,00
SU 36			Summe Auszahlungen aus der Finanzierungstätigkeit				0,00	0,00	0,00
SA4			Saldo (4) Geldfluss aus der Finanzierungstätigkeit (35 – 36)				0,00	0,00	0,00
SA5			Saldo (5) Geldfluss aus der voranschlagswirksamen Gebarung (Saldo 3 + Saldo 4)				15.000,00	15.000,00	18.177,42

VA Haushaltspotential

Voranschlag 2023

Stadtgemeinde Pöchlarn

Haushaltspotential (aufbauend auf der Ergebnisrechnung)

MVAG	Mittelverwendungs- und -aufbringungsgruppen	Mittelaufbringung	Mittelverwendung	Saldo
211	Erträge aus der operativen Verwaltungstätigkeit	11.988.000,00		
212	Erträge aus Transfers	728.400,00		
213	Finanzerträge			
Summe Erträge (SU 21)		12.716.400,00		
2117	Nicht finanzierungswirksame operative Erträge (Auflösung von Rückstellungen und Aktivierte Eigenleistungen)	-6.900,00		
2127	Nicht finanzierungswirksamer Transferertrag (Auflösung von Investitionszuschüssen)	-154.600,00		
2136	Sonstige nicht finanzierungswirksame Finanzerträge (Auflösung von RS Bewertung von Beteiligungen und aktiven Finanzinstrumenten)			
Nicht finanzwirksame Erträge		-161.500,00		
Finanzwirksame Erträge		12.554.900,00		
221	Personalaufwand		1.950.900,00	
222	Sachaufwand (ohne Transferaufwand)		5.335.500,00	
223	Transferaufwand (laufende Transfers und Kapitaltransfers)		4.319.400,00	
224	Finanzaufwand		344.500,00	
Summe Aufwendungen (SU 22)			11.950.300,00	
2214	Nicht finanzierungswirksamer Personalaufwand (Dotierung RS für Abfertigungen, Jubiläum u. nicht konsumierte Urlaube)		-23.400,00	
2226	Nicht finanzierungswirksamer Sachaufwand (inkl. Abschreibungen, Dotierung von RS Prozess, ausstehende Rechnungen)		-1.366.000,00	
2237	Nicht finanzierungswirksamer Transferaufwand (Dotierungen von RS f. Pensionen)			
2245	Nicht finanzierungswirksamer Finanzaufwand (Wertberichtigungen zu Finanzinstrumenten, Aufwendungen aus der Bewertung von Beteiligungen)			
Nicht finanzwirksame Aufwendungen			-1.389.400,00	
Finanzwirksame Aufwendungen			10.560.900,00	
Finanzwirksames Ergebnis		12.554.900,00	10.560.900,00	1.994.000,00

Voranschlag 2023

Stadtgemeinde Pöchlarn

Haushaltspotential (aufbauend auf der Ergebnisrechnung)

MVAG	Mittelverwendungs- und -aufbringungsgruppen	Mittelaufbringung	Mittelverwendung	Saldo
332	Einzahlungen aus der Rückzahlung von Darlehen sowie gewährten Vorschüssen (ohne 3325 mit Projektcode - Anzahlungen)	800,00		
1141	Vorräte (- Veränderung)			
1142	Gegebene Anzahlungen auf Vorräte (- Veränderung)			
1540	Passive Rechnungsabgrenzung Einzahlungen der Kontengruppe 000-089, die keinem Projekt mit Projektcode 1 zugeordnet sind Einzahlungen der Kontengruppe 30, die keinem Projekt mit Projektcode 1 zugeordnet sind - Erträge der Kontogruppe 80 mit Projektcode 1	185.100,00		
2301	Entnahmen von Rücklagen endfälliger Darlehen (Kontengruppe 893)			
Jährliche wiederkehrende Einzahlungen		185.900,00		
36	Auszahlungen aus der Finanzierungstätigkeit (ohne Projektcode 1)		949.100,00	
2401	Zuweisung an Rücklagen endfälliger Darlehen (Kontengruppe 793)			
342	Auszahlungen von gewährten Darlehen sowie gewährten Vorschüssen (ohne 3425 mit Projektcode - Anzahlungen)			
1141	Vorräte (+ Veränderung)			
1142	Gegebene Anzahlungen auf Vorräte (+ Veränderung)			
1170	Aktive Rechnungsabgrenzung Auszahlungen (Investitionen) der Kontengruppe 000-083, die keinem Projekt mit Projektcode 1 zugeordnet sind		1.489.800,00	
Jährliche wiederkehrende Auszahlungen			2.438.900,00	
	Kontengruppe 871, KT der Ergebnisrechnung, mit Projektcode (BZ)	-382.500,00		
Summe Kapitaltransfers der Ergebnisrechnung		-382.500,00		
Jährliches Haushaltspotential		12.358.300,00	12.999.800,00	-641.500,00
	Jährliches Haushaltspotential	-641.500,00		
	kumuliertes Haushaltspotential zum 31.12.2022 (Vorjahr)	46.400,00		
Verfügbares Haushaltspotential		-595.100,00		

Voranschlag 2023

Stadtgemeinde Pöchlarn

Haushaltspotential (aufbauend auf der Ergebnisrechnung)

MVAG	Mittelverwendungs- und -aufbringungsgruppen	Mittelaufbringung	Mittelverwendung	Saldo
informativ	im verfügbaren Haushaltspotential enthaltene Bedarfszuweisungen zur Liquiditätssteigerung aus Kontogruppe 871, KT der Ergebnisrechnung ohne Projektcode			
informativ	tatsächlicher Liquiditätsbedarf ohne Rücklagenauflösung (Abgang)	-595.100,00		
2401	Zuweisung an Haushaltsrücklagen (Kontengruppe 794)			
2401	Zuweisung an Haushaltsrücklagen (Kontengruppe 795)			
Jährliche Aufwände für Rücklagen			0,00	
2301	Entnahmen von Haushaltsrücklagen (Kontengruppe 894)			
2301	Entnahmen von Haushaltsrücklagen (Kontengruppe 895)			
Jährliche RL-Erträge f. Investitionen (finanzw.)		0,00		
Endbestand kumuliertes Haushaltspotential		-595.100,00	0,00	-595.100,00
- Zuweisungen und Umbuchungen an investive Vorhaben				
+ Rückführungen und Umbuchungen von investiven Vorhaben				
Endstand kumuliertes Haushaltspotential nach Berücksichtigung von Zuweisungen und Rückführungen investive Vorhaben				-595.100,00

Nachweis der Investitionstätigkeit

Vorhaben	Vorhabensbezeichnung	RA Vorjahre	VA 2022	VA 2023	Plan 2024	Plan 2025	Plan 2026	Plan 2027	Plan Gesamt (gerundet)
Konto	Bezeichnung								
1240000	Kindergarten Miteinander (2023 bis 2099)								
	Auszahlungen - Investitionen - Mittelverwendung	0,00	0,00	45.000,00	0,00	0,00	0,00	0,00	45.000,00
	Anschaffungs- oder Herstellungskosten	0,00	0,00	45.000,00	0,00	0,00	0,00	0,00	45.000,00
	5/240000-042000 Amts-, Betriebs- und Geschäftsausstattung			40.000,00					40.000,00
	5/240000-050000 Sonderanlagen			5.000,00					5.000,00
	Einzahlungen - Finanzierung - Mittelaufbringung	0,00	0,00	45.000,00	0,00	0,00	0,00	0,00	45.000,00
	Mittel aus Geldfluss aus der operativen Gebarung	0,00	0,00	0,00	0,00	0,00	0,00	0,00	0,00
	Bedarfszuweisungen/KTZ	0,00	0,00	0,00	0,00	0,00	0,00	0,00	0,00
	Haushaltsrücklagen/Zahlungsmittelreserven	0,00	0,00	0,00	0,00	0,00	0,00	0,00	0,00
	Sonstige Kapitaltransfers und Subventionen	0,00	0,00	0,00	0,00	0,00	0,00	0,00	0,00
	Darlehen	0,00	0,00	45.000,00	0,00	0,00	0,00	0,00	45.000,00
	19/44 Kindergarten Miteinander zusätzliche Gruppe			45.000,00					45.000,00
	Finanzierungsleasing	0,00	0,00	0,00	0,00	0,00	0,00	0,00	0,00
	Veräußerung langfristiges Vermögen und sonstiges	0,00	0,00	0,00	0,00	0,00	0,00	0,00	0,00
Finanzierungsergebnis 1240000		0,00	0,00	0,00	0,00	0,00	0,00	0,00	0,00
	<i>inklusive Vorjahre (gerundet)</i>		0,00	0,00	0,00	0,00	0,00	0,00	

Vorhaben	Vorhabensbezeichnung	RA Vorjahre	VA 2022	VA 2023	Plan 2024	Plan 2025	Plan 2026	Plan 2027	Plan Gesamt (gerundet)
Konto	Bezeichnung								
1269000	Calisthenics-Anlage (2022 bis 2099)								
	Auszahlungen - Investitionen - Mittelverwendung	0,00	88.200,00	0,00	0,00	0,00	0,00	0,00	88.200,00
	Anschaffungs- oder Herstellungskosten	0,00	58.800,00	0,00	0,00	0,00	0,00	0,00	58.800,00
	5/269000-050000 Sonderanlagen		58.800,00						58.800,00
	Korrektur Auszahlungen VA 2022	0,00	29.400,00	0,00	0,00	0,00	0,00	0,00	29.400,00
	Einzahlungen - Finanzierung - Mittelaufbringung	0,00	58.800,00	29.400,00	0,00	0,00	0,00	0,00	88.200,00
	Mittel aus Geldfluss aus der operativen Gebarung	0,00	29.400,00	0,00	0,00	0,00	0,00	0,00	29.400,00
	6/269000+829910 Zuführung operative Gebarung		29.400,00						29.400,00
	Bedarfszuweisungen/KTZ	0,00	0,00	0,00	0,00	0,00	0,00	0,00	0,00
	Haushaltsrücklagen/Zahlungsmittelreserven	0,00	0,00	0,00	0,00	0,00	0,00	0,00	0,00
	Sonstige Kapitaltransfers und Subventionen	0,00	29.400,00	29.400,00	0,00	0,00	0,00	0,00	58.800,00
	6/269000+309000 Leaderförderung		29.400,00	29.400,00					58.800,00
	Darlehen	0,00	0,00	0,00	0,00	0,00	0,00	0,00	0,00
	Finanzierungsleasing	0,00	0,00	0,00	0,00	0,00	0,00	0,00	0,00
	Veräußerung langfristiges Vermögen und sonstiges	0,00	0,00	0,00	0,00	0,00	0,00	0,00	0,00
Finanzierungsergebnis 1269000		0,00	-29.400,00	29.400,00	0,00	0,00	0,00	0,00	0,00
	<i>inklusive Vorjahre (gerundet)</i>		-29.400,00	0,00	0,00	0,00	0,00	0,00	

Vorhaben	Vorhabensbezeichnung	RA Vorjahre	VA 2022	VA 2023	Plan 2024	Plan 2025	Plan 2026	Plan 2027	Plan Gesamt (gerundet)
Konto	Bezeichnung								
1269001	Revitalisierung Skaterpark (2022 bis 2099)								
	Geplante Gesamtkosten:		68.400,00						
	Auszahlungen - Investitionen - Mittelverwendung	0,00	97.800,00	0,00	0,00	0,00	0,00	0,00	97.800,00
	Anschaffungs- oder Herstellungskosten	0,00	65.200,00	0,00	0,00	0,00	0,00	0,00	65.200,00
	5/269001-006000 Anschaffungen Skaterpark		65.200,00						65.200,00
	Korrektur Auszahlungen VA 2022	0,00	32.600,00	0,00	0,00	0,00	0,00	0,00	32.600,00
	Einzahlungen - Finanzierung - Mittelaufbringung	0,00	65.200,00	32.600,00	0,00	0,00	0,00	0,00	97.800,00
	Mittel aus Geldfluss aus der operativen Gebarung	0,00	32.600,00	0,00	0,00	0,00	0,00	0,00	32.600,00
	6/269001+829910 Zuführung operative Gebarung		32.600,00						32.600,00
	Bedarfszuweisungen/KTZ	0,00	32.600,00	32.600,00	0,00	0,00	0,00	0,00	65.200,00
	6/269001+301000 Förderung STERN		32.600,00	32.600,00					65.200,00
	Haushaltsrücklagen/Zahlungsmittelreserven	0,00	0,00	0,00	0,00	0,00	0,00	0,00	0,00
	Sonstige Kapitaltransfers und Subventionen	0,00	0,00	0,00	0,00	0,00	0,00	0,00	0,00
	Darlehen	0,00	0,00	0,00	0,00	0,00	0,00	0,00	0,00
	Finanzierungsleasing	0,00	0,00	0,00	0,00	0,00	0,00	0,00	0,00
	Veräußerung langfristiges Vermögen und sonstiges	0,00	0,00	0,00	0,00	0,00	0,00	0,00	0,00
Finanzierungsergebnis 1269001		0,00	-32.600,00	32.600,00	0,00	0,00	0,00	0,00	0,00
	<i>inklusive Vorjahre (gerundet)</i>		-32.600,00	0,00	0,00	0,00	0,00	0,00	

Vorhaben	Vorhabensbezeichnung	RA Vorjahre	VA 2022	VA 2023	Plan 2024	Plan 2025	Plan 2026	Plan 2027	Plan Gesamt (gerundet)
Konto	Bezeichnung								
1361000	Revitalisierung OK-Haus (2023 bis 2099)								
	Auszahlungen - Investitionen - Mittelverwendung	0,00	0,00	100.000,00	0,00	0,00	0,00	0,00	100.000,00
	Anschaffungs- oder Herstellungskosten	0,00	0,00	100.000,00	0,00	0,00	0,00	0,00	100.000,00
5/361000-042000	Amts-, Betriebs- und Geschäftsausstattung			100.000,00					100.000,00
	Einzahlungen - Finanzierung - Mittelaufbringung	0,00	0,00	100.000,00	0,00	0,00	0,00	0,00	100.000,00
	Mittel aus Geldfluss aus der operativen Gebarung	0,00	0,00	0,00	0,00	0,00	0,00	0,00	0,00
	Bedarfszuweisungen/KTZ	0,00	0,00	0,00	0,00	0,00	0,00	0,00	0,00
	Haushaltsrücklagen/Zahlungsmittelreserven	0,00	0,00	0,00	0,00	0,00	0,00	0,00	0,00
	Sonstige Kapitaltransfers und Subventionen	0,00	0,00	80.000,00	0,00	0,00	0,00	0,00	80.000,00
6/361000+309000	Förderung Interegg			80.000,00					80.000,00
	Darlehen	0,00	0,00	20.000,00	0,00	0,00	0,00	0,00	20.000,00
19/33	Revitalisierung OK-Haus			20.000,00					20.000,00
	Finanzierungsleasing	0,00	0,00	0,00	0,00	0,00	0,00	0,00	0,00
	Veräußerung langfristiges Vermögen und sonstiges	0,00	0,00	0,00	0,00	0,00	0,00	0,00	0,00
Finanzierungsergebnis 1361000		0,00	0,00	0,00	0,00	0,00	0,00	0,00	0,00
	<i>inklusive Vorjahre (gerundet)</i>		0,00	0,00	0,00	0,00	0,00	0,00	

Vorhaben	Vorhabensbezeichnung	RA Vorjahre	VA 2022	VA 2023	Plan 2024	Plan 2025	Plan 2026	Plan 2027	Plan Gesamt (gerundet)
Konto	Bezeichnung								
1510000	Arztpraxis (2023 bis 2099)								
	Auszahlungen - Investitionen - Mittelverwendung	0,00	0,00	60.000,00	0,00	0,00	0,00	0,00	60.000,00
	Anschaffungs- oder Herstellungskosten	0,00	0,00	60.000,00	0,00	0,00	0,00	0,00	60.000,00
5/510000-042000	Amts-, Betriebs- und Geschäftsausstattung			60.000,00					60.000,00
	Einzahlungen - Finanzierung - Mittelaufbringung	0,00	0,00	60.000,00	0,00	0,00	0,00	0,00	60.000,00
	Mittel aus Geldfluss aus der operativen Gebarung	0,00	0,00	0,00	0,00	0,00	0,00	0,00	0,00
	Bedarfszuweisungen/KTZ	0,00	0,00	0,00	0,00	0,00	0,00	0,00	0,00
	Haushaltsrücklagen/Zahlungsmittelreserven	0,00	0,00	0,00	0,00	0,00	0,00	0,00	0,00
	Sonstige Kapitaltransfers und Subventionen	0,00	0,00	0,00	0,00	0,00	0,00	0,00	0,00
	Darlehen	0,00	0,00	60.000,00	0,00	0,00	0,00	0,00	60.000,00
19/45	Arztpraxis			60.000,00					60.000,00
	Finanzierungsleasing	0,00	0,00	0,00	0,00	0,00	0,00	0,00	0,00
	Veräußerung langfristiges Vermögen und sonstiges	0,00	0,00	0,00	0,00	0,00	0,00	0,00	0,00
Finanzierungsergebnis 1510000		0,00	0,00	0,00	0,00	0,00	0,00	0,00	0,00
	<i>inklusive Vorjahre (gerundet)</i>		0,00	0,00	0,00	0,00	0,00	0,00	

Vorhaben	Vorhabensbezeichnung	RA Vorjahre	VA 2022	VA 2023	Plan 2024	Plan 2025	Plan 2026	Plan 2027	Plan Gesamt (gerundet)
Konto	Bezeichnung								
1522000	Photovoltaikanlagen (2021 bis 2099)								
	Auszahlungen - Investitionen - Mittelverwendung	78.381,49	-20.700,00	50.000,00	0,00	0,00	0,00	0,00	107.700,00
	Anschaffungs- oder Herstellungskosten	78.381,49	-20.700,00	50.000,00	0,00	0,00	0,00	0,00	107.700,00
5/522000-050000	Sonderanlagen	78.381,49	-20.700,00	50.000,00					107.700,00
	Einzahlungen - Finanzierung - Mittelaufbringung	0,00	57.700,00	50.000,00	0,00	0,00	0,00	0,00	107.700,00
	Mittel aus Geldfluss aus der operativen Gebarung	0,00	7.300,00	0,00	0,00	0,00	0,00	0,00	7.300,00
6/522000+829910	Zuführung aus operativer Gebarung		7.300,00						7.300,00
	Bedarfszuweisungen/KTZ	0,00	13.100,00	8.500,00	0,00	0,00	0,00	0,00	21.600,00
6/522000+301000	Kapitaltransfers von Ländern, Landesfonds und Landeskammern		13.100,00	8.500,00					21.600,00
	Haushaltsrücklagen/Zahlungsmittelreserven	0,00	0,00	0,00	0,00	0,00	0,00	0,00	0,00
	Sonstige Kapitaltransfers und Subventionen	0,00	8.900,00	0,00	0,00	0,00	0,00	0,00	8.900,00
6/522000+300000	Kapitaltransfers von Bund, Bundesfonds und Bundeskammern		8.900,00						8.900,00
	Darlehen	0,00	0,00	41.500,00	0,00	0,00	0,00	0,00	41.500,00
19/41	Photovoltaikanlagen 2023			41.500,00					41.500,00
	Finanzierungsleasing	0,00	0,00	0,00	0,00	0,00	0,00	0,00	0,00
	Veräußerung langfristiges Vermögen und sonstiges	0,00	28.400,00	0,00	0,00	0,00	0,00	0,00	28.400,00
6/522000+803000	Verkauf PV-Paneele		28.400,00						28.400,00
Finanzierungsergebnis 1522000		-78.381,49	78.400,00	0,00	0,00	0,00	0,00	0,00	0,00
	<i>inklusive Vorjahre (gerundet)</i>		0,00	0,00	0,00	0,00	0,00	0,00	

Vorhaben	Vorhabensbezeichnung	RA Vorjahre	VA 2022	VA 2023	Plan 2024	Plan 2025	Plan 2026	Plan 2027	Plan Gesamt (gerundet)
Konto	Bezeichnung								
1612000	Straßenbau (1990 bis 2099)								
	Auszahlungen - Investitionen - Mittelverwendung	855.792,06	500.000,00	500.000,00	250.000,00	250.000,00	250.000,00	250.000,00	2.855.800,00
	Anschaffungs- oder Herstellungskosten	855.792,06	500.000,00	500.000,00	250.000,00	250.000,00	250.000,00	250.000,00	2.855.800,00
	5/612000-002000 Straßenbauten	825.330,99	500.000,00	500.000,00	250.000,00	250.000,00	250.000,00	250.000,00	2.825.300,00
	5/612000-002100 Radwegenetz	6.852,00							6.900,00
	5/612000-050000 Beleuchtung	1.289,07							1.300,00
	5/612000-060100 Radwegenetz (AiB)	22.320,00							22.300,00
	Einzahlungen - Finanzierung - Mittelaufbringung	853.784,72	502.000,00	500.000,00	250.000,00	250.000,00	250.000,00	250.000,00	2.855.800,00
	Mittel aus Geldfluss aus der operativen Gebarung	413.784,72	0,00	0,00	0,00	0,00	0,00	0,00	413.800,00
	6/612000+829960 Übernahme positives Finanzergebnis 2020	413.784,72							413.800,00
	Bedarfszuweisungen/KTZ	440.000,00	300.000,00	380.000,00	250.000,00	250.000,00	250.000,00	250.000,00	2.120.000,00
	6/612000+871000 Kapitaltransfers aus Gemeinde-Bedarfszuweisungsmittel	440.000,00	300.000,00	380.000,00	250.000,00	250.000,00	250.000,00	250.000,00	2.120.000,00
	Haushaltsrücklagen/Zahlungsmittelreserven	0,00	0,00	0,00	0,00	0,00	0,00	0,00	0,00
	Sonstige Kapitaltransfers und Subventionen	0,00	0,00	0,00	0,00	0,00	0,00	0,00	0,00
	Darlehen	0,00	202.000,00	120.000,00	0,00	0,00	0,00	0,00	322.000,00
	19/35 Straßenbau 2022		202.000,00						202.000,00
	19/38 Straßenbau 2023			120.000,00					120.000,00
	Finanzierungsleasing	0,00	0,00	0,00	0,00	0,00	0,00	0,00	0,00
	Veräußerung langfristiges Vermögen und sonstiges	0,00	0,00	0,00	0,00	0,00	0,00	0,00	0,00
	Finanzierungsergebnis 1612000	-2.007,34	2.000,00	0,00	0,00	0,00	0,00	0,00	0,00
	<i>inklusive Vorjahre (gerundet)</i>		0,00	0,00	0,00	0,00	0,00	0,00	

Vorhaben	Vorhabensbezeichnung	RA Vorjahre	VA 2022	VA 2023	Plan 2024	Plan 2025	Plan 2026	Plan 2027	Plan Gesamt (gerundet)
Konto	Bezeichnung								
1612001	Attraktivierung Stadtplatz (2023 bis 2099)								
	Auszahlungen - Investitionen - Mittelverwendung	0,00	0,00	144.000,00	0,00	0,00	0,00	0,00	144.000,00
	Anschaffungs- oder Herstellungskosten	0,00	0,00	144.000,00	0,00	0,00	0,00	0,00	144.000,00
	5/612001-006000 Sonstige Grundstückseinrichtungen			144.000,00					144.000,00
	Einzahlungen - Finanzierung - Mittelaufbringung	0,00	0,00	144.000,00	0,00	0,00	0,00	0,00	144.000,00
	Mittel aus Geldfluss aus der operativen Gebarung	0,00	0,00	0,00	0,00	0,00	0,00	0,00	0,00
	Bedarfszuweisungen/KTZ	0,00	0,00	72.000,00	0,00	0,00	0,00	0,00	72.000,00
	6/612001+301000 Förderung Stadterneuerung			72.000,00					72.000,00
	Haushaltsrücklagen/Zahlungsmittelreserven	0,00	0,00	0,00	0,00	0,00	0,00	0,00	0,00
	Sonstige Kapitaltransfers und Subventionen	0,00	0,00	0,00	0,00	0,00	0,00	0,00	0,00
	Darlehen	0,00	0,00	72.000,00	0,00	0,00	0,00	0,00	72.000,00
	19/47 Attraktivierung Stadtplatz			72.000,00					72.000,00
	Finanzierungsleasing	0,00	0,00	0,00	0,00	0,00	0,00	0,00	0,00
	Veräußerung langfristiges Vermögen und sonstiges	0,00	0,00	0,00	0,00	0,00	0,00	0,00	0,00
Finanzierungsergebnis 1612001		0,00	0,00	0,00	0,00	0,00	0,00	0,00	0,00
	<i>inklusive Vorjahre (gerundet)</i>		0,00	0,00	0,00	0,00	0,00	0,00	

Vorhaben	Vorhabensbezeichnung	RA Vorjahre	VA 2022	VA 2023	Plan 2024	Plan 2025	Plan 2026	Plan 2027	Plan Gesamt (gerundet)
Konto	Bezeichnung								
1616000	Radwege (2022 bis 2099)								
	Auszahlungen - Investitionen - Mittelverwendung	0,00	0,00	652.600,00	0,00	0,00	0,00	0,00	652.600,00
	Anschaffungs- oder Herstellungskosten	0,00	0,00	652.600,00	0,00	0,00	0,00	0,00	652.600,00
5/616000-002000	Straßenbauten			652.600,00					652.600,00
	Einzahlungen - Finanzierung - Mittelaufbringung	0,00	0,00	652.600,00	0,00	0,00	0,00	0,00	652.600,00
	Mittel aus Geldfluss aus der operativen Gebarung	0,00	0,00	0,00	0,00	0,00	0,00	0,00	0,00
	Bedarfszuweisungen/KTZ	0,00	0,00	156.600,00	0,00	0,00	0,00	0,00	156.600,00
6/616000+301000	Kapitaltransfers von Ländern, Landesfonds und Landeskammern			156.600,00					156.600,00
	Haushaltsrücklagen/Zahlungsmittelreserven	0,00	0,00	0,00	0,00	0,00	0,00	0,00	0,00
	Sonstige Kapitaltransfers und Subventionen	0,00	0,00	234.900,00	0,00	0,00	0,00	0,00	234.900,00
6/616000+300000	Kapitaltransfers von Bund, Bundesfonds und Bundeskammern			234.900,00					234.900,00
	Darlehen	0,00	0,00	261.100,00	0,00	0,00	0,00	0,00	261.100,00
19/39	Radwegebau 2023			261.100,00					261.100,00
	Finanzierungsleasing	0,00	0,00	0,00	0,00	0,00	0,00	0,00	0,00
	Veräußerung langfristiges Vermögen und sonstiges	0,00	0,00	0,00	0,00	0,00	0,00	0,00	0,00
Finanzierungsergebnis 1616000		0,00	0,00	0,00	0,00	0,00	0,00	0,00	0,00
	<i>inklusive Vorjahre (gerundet)</i>		0,00	0,00	0,00	0,00	0,00	0,00	

Vorhaben	Vorhabensbezeichnung	RA Vorjahre	VA 2022	VA 2023	Plan 2024	Plan 2025	Plan 2026	Plan 2027	Plan Gesamt (gerundet)
Konto	Bezeichnung								
1639200	Rampersdorfer Graben (2017 bis 2099)								
Erläuterungen zum Vorhaben:									
Auszahlungen - Investitionen - Mittelverwendung		312.707,36	276.000,00	0,00	0,00	0,00	0,00	0,00	588.700,00
Anschaffungs- oder Herstellungskosten		312.707,36	276.000,00	0,00	0,00	0,00	0,00	0,00	588.700,00
5/639000-060000	(AiB) Rückhaltebecken Rampersdorfer Graben	288.625,64							288.600,00
5/639200-004000	Wasser- und Abwasserbauten und -anlagen	27,60							
5/639200-346000	Tilgung Darlehen 18/5		71.100,00						71.100,00
5/639200-729910	Rückführung an operative Gebarung		186.200,00						186.200,00
5/639200-729911	Zuführung an Vorhaben 1639000		18.700,00						18.700,00
5/639200-729960	Übernahme negatives Finanzergebnis 2020	24.054,12							24.100,00
Einzahlungen - Finanzierung - Mittelaufbringung		588.707,36	0,00	0,00	0,00	0,00	0,00	0,00	588.700,00
Mittel aus Geldfluss aus der operativen Gebarung		186.217,76	0,00	0,00	0,00	0,00	0,00	0,00	186.200,00
6/639200+829910	Zuführung von operative Gebarung	186.217,76							186.200,00
Bedarfszuweisungen/KTZ		25.586,32	0,00	0,00	0,00	0,00	0,00	0,00	25.600,00
6/639200+301000	Förderung Landesmittel	25.586,32							25.600,00
Haushaltsrücklagen/Zahlungsmittelreserven		0,00	0,00	0,00	0,00	0,00	0,00	0,00	0,00
Sonstige Kapitaltransfers und Subventionen		100.903,28	0,00	0,00	0,00	0,00	0,00	0,00	100.900,00
6/639200+300000	Förderung Bundesmittel	38.379,47							38.400,00
6/639200+309000	Kapitaltransfers von der Europäischen Union	62.523,81							62.500,00
Darlehen		276.000,00	0,00	0,00	0,00	0,00	0,00	0,00	276.000,00
18/5	Schutzwasserbau 2020	276.000,00							276.000,00
Finanzierungsleasing		0,00	0,00	0,00	0,00	0,00	0,00	0,00	0,00
Veräußerung langfristiges Vermögen und sonstiges		0,00	0,00	0,00	0,00	0,00	0,00	0,00	0,00
Finanzierungsergebnis 1639200		276.000,00	-276.000,00	0,00	0,00	0,00	0,00	0,00	0,00
	<i>inklusive Vorjahre (gerundet)</i>		0,00	0,00	0,00	0,00	0,00	0,00	

Vorhaben	Vorhabensbezeichnung	RA Vorjahre	VA 2022	VA 2023	Plan 2024	Plan 2025	Plan 2026	Plan 2027	Plan Gesamt (gerundet)
Konto	Bezeichnung								
1649000	Buswartehäuschen (2021 bis 2099)								
	Auszahlungen - Investitionen - Mittelverwendung	0,00	179.100,00	0,00	0,00	0,00	0,00	0,00	179.100,00
	Anschaffungs- oder Herstellungskosten	0,00	119.400,00	0,00	0,00	0,00	0,00	0,00	119.400,00
	5/649000-010000 Gebäude und Bauten		119.400,00						119.400,00
	Korrektur Auszahlungen VA 2022	0,00	59.700,00	0,00	0,00	0,00	0,00	0,00	59.700,00
	Einzahlungen - Finanzierung - Mittelaufbringung	0,00	119.400,00	59.700,00	0,00	0,00	0,00	0,00	179.100,00
	Mittel aus Geldfluss aus der operativen Gebarung	0,00	59.700,00	0,00	0,00	0,00	0,00	0,00	59.700,00
	6/649000+829910 Zuführung operative Gebarung		59.700,00						59.700,00
	Bedarfszuweisungen/KTZ	0,00	59.700,00	59.700,00	0,00	0,00	0,00	0,00	119.400,00
	6/649000+301000 Förderung Stadterneuerung		59.700,00	59.700,00					119.400,00
	Haushaltsrücklagen/Zahlungsmittelreserven	0,00	0,00	0,00	0,00	0,00	0,00	0,00	0,00
	Sonstige Kapitaltransfers und Subventionen	0,00	0,00	0,00	0,00	0,00	0,00	0,00	0,00
	Darlehen	0,00	0,00	0,00	0,00	0,00	0,00	0,00	0,00
	Finanzierungsleasing	0,00	0,00	0,00	0,00	0,00	0,00	0,00	0,00
	Veräußerung langfristiges Vermögen und sonstiges	0,00	0,00	0,00	0,00	0,00	0,00	0,00	0,00
Finanzierungsergebnis 1649000		0,00	-59.700,00	59.700,00	0,00	0,00	0,00	0,00	0,00
	<i>inklusive Vorjahre (gerundet)</i>		-59.700,00	0,00	0,00	0,00	0,00	0,00	

Vorhaben	Vorhabensbezeichnung	RA Vorjahre	VA 2022	VA 2023	Plan 2024	Plan 2025	Plan 2026	Plan 2027	Plan Gesamt (gerundet)
Konto	Bezeichnung								
1661000	Verlegung Bootsanlegestelle (2023 bis 2099)								
	Auszahlungen - Investitionen - Mittelverwendung	0,00	0,00	30.000,00	0,00	0,00	0,00	0,00	30.000,00
	Anschaffungs- oder Herstellungskosten	0,00	0,00	30.000,00	0,00	0,00	0,00	0,00	30.000,00
5/661000-050000	Sonderanlagen			30.000,00					30.000,00
	Einzahlungen - Finanzierung - Mittelaufbringung	0,00	0,00	30.000,00	0,00	0,00	0,00	0,00	30.000,00
	Mittel aus Geldfluss aus der operativen Gebarung	0,00	0,00	0,00	0,00	0,00	0,00	0,00	0,00
	Bedarfszuweisungen/KTZ	0,00	0,00	12.000,00	0,00	0,00	0,00	0,00	12.000,00
6/661000+301000	Kapitaltransfers von Ländern, Landesfonds und Landeskammern			12.000,00					12.000,00
	Haushaltsrücklagen/Zahlungsmittelreserven	0,00	0,00	0,00	0,00	0,00	0,00	0,00	0,00
	Sonstige Kapitaltransfers und Subventionen	0,00	0,00	0,00	0,00	0,00	0,00	0,00	0,00
	Darlehen	0,00	0,00	18.000,00	0,00	0,00	0,00	0,00	18.000,00
19/43	Bootsanlegestelle			18.000,00					18.000,00
	Finanzierungsleasing	0,00	0,00	0,00	0,00	0,00	0,00	0,00	0,00
	Veräußerung langfristiges Vermögen und sonstiges	0,00	0,00	0,00	0,00	0,00	0,00	0,00	0,00
Finanzierungsergebnis 1661000		0,00	0,00	0,00	0,00	0,00	0,00	0,00	0,00
	<i>inklusive Vorjahre (gerundet)</i>		0,00	0,00	0,00	0,00	0,00	0,00	

Vorhaben	Vorhabensbezeichnung	RA Vorjahre	VA 2022	VA 2023	Plan 2024	Plan 2025	Plan 2026	Plan 2027	Plan Gesamt (gerundet)
Konto	Bezeichnung								
1710000	Güterwege (1990 bis 2099)								
	Auszahlungen - Investitionen - Mittelverwendung	42.342,49	20.000,00	20.000,00	20.000,00	20.000,00	20.000,00	20.000,00	162.300,00
	Anschaffungs- oder Herstellungskosten	42.342,49	20.000,00	20.000,00	20.000,00	20.000,00	20.000,00	20.000,00	162.300,00
5/710000-002000	Instandhaltung Wege	42.342,49	20.000,00	20.000,00	20.000,00	20.000,00	20.000,00	20.000,00	162.300,00
	Einzahlungen - Finanzierung - Mittelaufbringung	42.342,49	20.000,00	20.000,00	20.000,00	20.000,00	20.000,00	20.000,00	162.300,00
	Mittel aus Geldfluss aus der operativen Gebarung	38.225,15	17.600,00	0,00	0,00	0,00	0,00	0,00	55.800,00
6/710000+829910	Zuweisung aus operativer Gebarung	38.225,15	17.600,00						55.800,00
	Bedarfszuweisungen/KTZ	4.117,34	2.400,00	5.000,00	5.000,00	5.000,00	5.000,00	5.000,00	31.500,00
6/710000+301000	Unterstützung Fachabteilung Güterwege	1.617,34	1.200,00	2.500,00	2.500,00	2.500,00	2.500,00	2.500,00	15.300,00
6/710000+871000	Bedarfszuweisung Abt. Gemeinden (IVW3)	2.500,00	1.200,00	2.500,00	2.500,00	2.500,00	2.500,00	2.500,00	16.200,00
	Haushaltsrücklagen/Zahlungsmittelreserven	0,00	0,00	0,00	0,00	0,00	0,00	0,00	0,00
	Sonstige Kapitaltransfers und Subventionen	0,00	0,00	0,00	0,00	0,00	0,00	0,00	0,00
	Darlehen	0,00	0,00	15.000,00	15.000,00	15.000,00	15.000,00	15.000,00	75.000,00
19/42	Güterwege 2023			15.000,00	15.000,00	15.000,00	15.000,00	15.000,00	75.000,00
	Finanzierungsleasing	0,00	0,00	0,00	0,00	0,00	0,00	0,00	0,00
	Veräußerung langfristiges Vermögen und sonstiges	0,00	0,00	0,00	0,00	0,00	0,00	0,00	0,00
Finanzierungsergebnis 1710000		0,00	0,00	0,00	0,00	0,00	0,00	0,00	0,00
	<i>inklusive Vorjahre (gerundet)</i>		0,00	0,00	0,00	0,00	0,00	0,00	

Vorhaben	Vorhabensbezeichnung	RA Vorjahre	VA 2022	VA 2023	Plan 2024	Plan 2025	Plan 2026	Plan 2027	Plan Gesamt (gerundet)
Konto	Bezeichnung								
1710100	Flurbereinigung Ornding-ÖBB Trasse (2021 bis 2099)								
Geplante Gesamtkosten:	290.000,00								
Auszahlungen - Investitionen - Mittelverwendung		0,00	190.000,00	0,00	0,00	0,00	0,00	0,00	190.000,00
 Anschaffungs- oder Herstellungskosten		0,00	190.000,00	0,00	0,00	0,00	0,00	0,00	190.000,00
5/710100-002000	Straßenbauten		190.000,00						190.000,00
Einzahlungen - Finanzierung - Mittelaufbringung		0,00	190.000,00	0,00	0,00	0,00	0,00	0,00	190.000,00
 Mittel aus Geldfluss aus der operativen Gebarung		0,00	115.000,00	0,00	0,00	0,00	0,00	0,00	115.000,00
6/710100+829910	Zuführung operative Gebarung		115.000,00						115.000,00
 Bedarfszuweisungen/KTZ		0,00	75.000,00	0,00	0,00	0,00	0,00	0,00	75.000,00
6/710100+301000	Kapitaltransfers von Ländern, Landesfonds und Landeskammern		75.000,00						75.000,00
Haushaltsrücklagen/Zahlungsmittelreserven		0,00	0,00	0,00	0,00	0,00	0,00	0,00	0,00
Sonstige Kapitaltransfers und Subventionen		0,00	0,00	0,00	0,00	0,00	0,00	0,00	0,00
Darlehen		0,00	0,00	0,00	0,00	0,00	0,00	0,00	0,00
Finanzierungsleasing		0,00	0,00	0,00	0,00	0,00	0,00	0,00	0,00
Veräußerung langfristiges Vermögen und sonstiges		0,00	0,00	0,00	0,00	0,00	0,00	0,00	0,00
Finanzierungsergebnis 1710100		0,00	0,00	0,00	0,00	0,00	0,00	0,00	0,00
	<i>inklusive Vorjahre (gerundet)</i>		0,00	0,00	0,00	0,00	0,00	0,00	

Vorhaben	Vorhabensbezeichnung	RA Vorjahre	VA 2022	VA 2023	Plan 2024	Plan 2025	Plan 2026	Plan 2027	Plan Gesamt (gerundet)
Konto	Bezeichnung								
1771000	Wohlfühloase Pöchlarn (2022 bis 2099)								
	Auszahlungen - Investitionen - Mittelverwendung	0,00	81.000,00	0,00	0,00	0,00	0,00	0,00	81.000,00
	Anschaffungs- oder Herstellungskosten	0,00	81.000,00	0,00	0,00	0,00	0,00	0,00	81.000,00
5/771000-050000	Sonderanlagen		81.000,00						81.000,00
	Einzahlungen - Finanzierung - Mittelaufbringung	0,00	81.000,00	0,00	0,00	0,00	0,00	0,00	81.000,00
	Mittel aus Geldfluss aus der operativen Gebarung	0,00	0,00	0,00	0,00	0,00	0,00	0,00	0,00
	Bedarfszuweisungen/KTZ	0,00	0,00	0,00	0,00	0,00	0,00	0,00	0,00
	Haushaltsrücklagen/Zahlungsmittelreserven	0,00	0,00	0,00	0,00	0,00	0,00	0,00	0,00
	Sonstige Kapitaltransfers und Subventionen	0,00	0,00	0,00	0,00	0,00	0,00	0,00	0,00
	Darlehen	0,00	81.000,00	0,00	0,00	0,00	0,00	0,00	81.000,00
19/37	Wohlfühloase Pöchlarn		81.000,00						81.000,00
	Finanzierungsleasing	0,00	0,00	0,00	0,00	0,00	0,00	0,00	0,00
	Veräußerung langfristiges Vermögen und sonstiges	0,00	0,00	0,00	0,00	0,00	0,00	0,00	0,00
Finanzierungsergebnis 1771000		0,00	0,00	0,00	0,00	0,00	0,00	0,00	0,00
	<i>inklusive Vorjahre (gerundet)</i>		0,00	0,00	0,00	0,00	0,00	0,00	

Vorhaben	Vorhabensbezeichnung	RA Vorjahre	VA 2022	VA 2023	Plan 2024	Plan 2025	Plan 2026	Plan 2027	Plan Gesamt (gerundet)
Konto	Bezeichnung								
1771002	Schriftzug "PÖCHLARN" (2023 bis 2099)								
	Auszahlungen - Investitionen - Mittelverwendung	0,00	0,00	180.000,00	0,00	0,00	0,00	0,00	180.000,00
	Anschaffungs- oder Herstellungskosten	0,00	0,00	180.000,00	0,00	0,00	0,00	0,00	180.000,00
	5/771002-050000 Sonderanlagen			180.000,00					180.000,00
	Einzahlungen - Finanzierung - Mittelaufbringung	0,00	0,00	180.000,00	0,00	0,00	0,00	0,00	180.000,00
	Mittel aus Geldfluss aus der operativen Gebarung	0,00	0,00	0,00	0,00	0,00	0,00	0,00	0,00
	Bedarfszuweisungen/KTZ	0,00	0,00	90.000,00	0,00	0,00	0,00	0,00	90.000,00
	6/771002+301000 Förderung Stadterneuerung			90.000,00					90.000,00
	Haushaltsrücklagen/Zahlungsmittelreserven	0,00	0,00	0,00	0,00	0,00	0,00	0,00	0,00
	Sonstige Kapitaltransfers und Subventionen	0,00	0,00	0,00	0,00	0,00	0,00	0,00	0,00
	Darlehen	0,00	0,00	90.000,00	0,00	0,00	0,00	0,00	90.000,00
	19/46 Schriftzug "PÖCHLARN"			90.000,00					90.000,00
	Finanzierungsleasing	0,00	0,00	0,00	0,00	0,00	0,00	0,00	0,00
	Veräußerung langfristiges Vermögen und sonstiges	0,00	0,00	0,00	0,00	0,00	0,00	0,00	0,00
Finanzierungsergebnis 1771002		0,00	0,00	0,00	0,00	0,00	0,00	0,00	0,00
	<i>inklusive Vorjahre (gerundet)</i>		0,00	0,00	0,00	0,00	0,00	0,00	

Vorhaben	Vorhabensbezeichnung	RA Vorjahre	VA 2022	VA 2023	Plan 2024	Plan 2025	Plan 2026	Plan 2027	Plan Gesamt (gerundet)
Konto	Bezeichnung								
1816000	Beleuchtung (2020 bis 2099)								
	Auszahlungen - Investitionen - Mittelverwendung	231.106,39	244.300,00	465.600,00	0,00	0,00	0,00	0,00	941.000,00
	Anschaffungs- oder Herstellungskosten	231.106,39	244.300,00	465.600,00	0,00	0,00	0,00	0,00	941.000,00
5/816000-050000	Beleuchtung (ab 2020)	231.106,39	244.300,00	465.600,00					941.000,00
	Einzahlungen - Finanzierung - Mittelaufbringung	231.106,39	244.300,00	465.600,00	0,00	0,00	0,00	0,00	941.000,00
	Mittel aus Geldfluss aus der operativen Gebarung	226.723,34	206.100,00	0,00	0,00	0,00	0,00	0,00	432.800,00
6/816000+829910	Zuführung operative Gebarung	226.723,34	206.100,00						432.800,00
	Bedarfszuweisungen/KTZ	0,00	33.400,00	60.300,00	0,00	0,00	0,00	0,00	93.700,00
6/816000+301000	Ökomanagement Land NÖ		6.500,00	6.500,00					13.000,00
6/816000+301100	Kapitaltransfers von Ländern, Landesfonds und Landeskammern (Lichtpunkte)		26.900,00	53.800,00					80.700,00
	Haushaltsrücklagen/Zahlungsmittelreserven	0,00	0,00	0,00	0,00	0,00	0,00	0,00	0,00
	Sonstige Kapitaltransfers und Subventionen	4.383,05	4.800,00	9.600,00	0,00	0,00	0,00	0,00	18.800,00
6/816000+300000	Kapitaltransfers von Bund, Bundesfonds und Bundeskammern		4.800,00	9.600,00					14.400,00
6/816000+305000	Kapitaltransfers von Unternehmen (ohne Finanzunternehmen)	4.383,05							4.400,00
	Darlehen	0,00	0,00	395.700,00	0,00	0,00	0,00	0,00	395.700,00
19/40	Straßenbeleuchtung 2023			395.700,00					395.700,00
	Finanzierungsleasing	0,00	0,00	0,00	0,00	0,00	0,00	0,00	0,00
	Veräußerung langfristiges Vermögen und sonstiges	0,00	0,00	0,00	0,00	0,00	0,00	0,00	0,00
Finanzierungsergebnis 1816000		0,00	0,00	0,00	0,00	0,00	0,00	0,00	0,00
	<i>inklusive Vorjahre (gerundet)</i>		0,00	0,00	0,00	0,00	0,00	0,00	

Vorhaben	Vorhabensbezeichnung	RA Vorjahre	VA 2022	VA 2023	Plan 2024	Plan 2025	Plan 2026	Plan 2027	Plan Gesamt (gerundet)
Konto	Bezeichnung								
1821000	Ankauf E-Bus (2022 bis 2099)								
	Geplante Gesamtkosten:		57.000,00						
	Auszahlungen - Investitionen - Mittelverwendung	0,00	59.900,00	0,00	0,00	0,00	0,00	0,00	59.900,00
	Anschaffungs- oder Herstellungskosten	0,00	59.900,00	0,00	0,00	0,00	0,00	0,00	59.900,00
	5/821000-040000 Ankauf E-Bus		59.900,00						59.900,00
	Einzahlungen - Finanzierung - Mittelaufbringung	0,00	59.900,00	0,00	0,00	0,00	0,00	0,00	59.900,00
	Mittel aus Geldfluss aus der operativen Gebarung	0,00	32.400,00	0,00	0,00	0,00	0,00	0,00	32.400,00
	6/821000+829910 Zuführung operative Gebarung		32.400,00						32.400,00
	Bedarfszuweisungen/KTZ	0,00	17.500,00	0,00	0,00	0,00	0,00	0,00	17.500,00
	6/821000+301000 Förderung E-Bus		17.500,00						17.500,00
	Haushaltsrücklagen/Zahlungsmittelreserven	0,00	0,00	0,00	0,00	0,00	0,00	0,00	0,00
	Sonstige Kapitaltransfers und Subventionen	0,00	10.000,00	0,00	0,00	0,00	0,00	0,00	10.000,00
	6/821000+300000 Förderung KPC		10.000,00						10.000,00
	Darlehen	0,00	0,00	0,00	0,00	0,00	0,00	0,00	0,00
	Finanzierungsleasing	0,00	0,00	0,00	0,00	0,00	0,00	0,00	0,00
	Veräußerung langfristiges Vermögen und sonstiges	0,00	0,00	0,00	0,00	0,00	0,00	0,00	0,00
Finanzierungsergebnis 1821000		0,00	0,00	0,00	0,00	0,00	0,00	0,00	0,00
	<i>inklusive Vorjahre (gerundet)</i>		0,00	0,00	0,00	0,00	0,00	0,00	

Vorhaben	Vorhabensbezeichnung	RA Vorjahre	VA 2022	VA 2023	Plan 2024	Plan 2025	Plan 2026	Plan 2027	Plan Gesamt (gerundet)
Konto	Bezeichnung								
1831000	Stadtbad Investitionen (2018 bis 2099)								
	Auszahlungen - Investitionen - Mittelverwendung	9.600,00	40.400,00	40.400,00	0,00	0,00	0,00	0,00	90.400,00
	Anschaffungs- oder Herstellungskosten	9.600,00	40.400,00	40.400,00	0,00	0,00	0,00	0,00	90.400,00
5/831000-010000	Gebäude und Bauten		40.400,00	40.400,00					80.800,00
5/831000-060000	(AiB) Stadtbad NEU	9.600,00							9.600,00
	Einzahlungen - Finanzierung - Mittelaufbringung	50.000,00	40.400,00	0,00	0,00	0,00	0,00	0,00	90.400,00
	Mittel aus Geldfluss aus der operativen Gebarung	50.000,00	0,00	0,00	0,00	0,00	0,00	0,00	50.000,00
6/831000+829960	Übernahme positives Finergebnis 2020	50.000,00							50.000,00
	Bedarfszuweisungen/KTZ	0,00	0,00	0,00	0,00	0,00	0,00	0,00	0,00
	Haushaltsrücklagen/Zahlungsmittelreserven	0,00	0,00	0,00	0,00	0,00	0,00	0,00	0,00
	Sonstige Kapitaltransfers und Subventionen	0,00	0,00	0,00	0,00	0,00	0,00	0,00	0,00
	Darlehen	0,00	0,00	0,00	0,00	0,00	0,00	0,00	0,00
	Finanzierungsleasing	0,00	0,00	0,00	0,00	0,00	0,00	0,00	0,00
	Veräußerung langfristiges Vermögen und sonstiges	0,00	0,00	0,00	0,00	0,00	0,00	0,00	0,00
	Korrektur Einzahlungen VA 2022	0,00	40.400,00	0,00	0,00	0,00	0,00	0,00	40.400,00
Finanzierungsergebnis 1831000		40.400,00	0,00	-40.400,00	0,00	0,00	0,00	0,00	0,00
	<i>inklusive Vorjahre (gerundet)</i>		40.400,00	0,00	0,00	0,00	0,00	0,00	

Vorhaben	Vorhabensbezeichnung	RA Vorjahre	VA 2022	VA 2023	Plan 2024	Plan 2025	Plan 2026	Plan 2027	Plan Gesamt (gerundet)
Konto	Bezeichnung								
1850001	Stromerzeuger WVA (2021 bis 2099)								
Erläuterungen zum Vorhaben:									
Hochbehälter mit Feuerlöscher und Pumpenhaus Steinwand									
Auszahlungen - Investitionen - Mittelverwendung		98.089,96	0,00	0,00	0,00	0,00	0,00	0,00	98.100,00
Anschaffungs- oder Herstellungskosten		98.089,96	0,00	0,00	0,00	0,00	0,00	0,00	98.100,00
5/850001-020000	Maschinen und maschinelle Anlagen	85.033,76							85.000,00
5/850001-040000	Fahrzeuge	10.346,18							10.300,00
5/850001-050000	Sonderanlagen	2.710,02							2.700,00
Einzahlungen - Finanzierung - Mittelaufbringung		12.646,97	85.400,00	0,00	0,00	0,00	0,00	0,00	98.000,00
Mittel aus Geldfluss aus der operativen Gebarung		12.646,97	0,00	0,00	0,00	0,00	0,00	0,00	12.600,00
6/850001+829910	Zuführung von Vorhaben 1850000	334,62							300,00
6/850001+829911	Zuführung von operative Gebarung	12.312,35							12.300,00
Bedarfszuweisungen/KTZ		0,00	0,00	0,00	0,00	0,00	0,00	0,00	0,00
Haushaltsrücklagen/Zahlungsmittelreserven		0,00	0,00	0,00	0,00	0,00	0,00	0,00	0,00
Sonstige Kapitaltransfers und Subventionen		0,00	0,00	0,00	0,00	0,00	0,00	0,00	0,00
Darlehen		0,00	85.400,00	0,00	0,00	0,00	0,00	0,00	85.400,00
19/30	Stromerzeuger WVA		85.400,00						85.400,00
Finanzierungsleasing		0,00	0,00	0,00	0,00	0,00	0,00	0,00	0,00
Veräußerung langfristiges Vermögen und sonstiges		0,00	0,00	0,00	0,00	0,00	0,00	0,00	0,00
Finanzierungsergebnis 1850001		-85.442,99	85.400,00	0,00	0,00	0,00	0,00	0,00	0,00
	<i>inklusive Vorjahre (gerundet)</i>		0,00	0,00	0,00	0,00	0,00	0,00	

Vorhaben	Vorhabensbezeichnung	RA Vorjahre	VA 2022	VA 2023	Plan 2024	Plan 2025	Plan 2026	Plan 2027	Plan Gesamt (gerundet)
Konto	Bezeichnung								
1850105	Sanierung Hochbehälter und Transportleitungen (2020 bis 2099)								
	Auszahlungen - Investitionen - Mittelverwendung	875.537,49	387.600,00	0,00	0,00	0,00	0,00	0,00	1.263.100,00
	Anschaffungs- oder Herstellungskosten	875.537,49	387.600,00	0,00	0,00	0,00	0,00	0,00	1.263.100,00
5/850105-060000	Im Bau befindliche Grundstückseinrichtungen	875.537,49	137.600,00						1.013.100,00
5/850105-729910	Zuführung an Vorhaben 850106		250.000,00						250.000,00
	Einzahlungen - Finanzierung - Mittelaufbringung	1.263.152,44	0,00	0,00	0,00	0,00	0,00	0,00	1.263.200,00
	Mittel aus Geldfluss aus der operativen Gebarung	0,00	0,00	0,00	0,00	0,00	0,00	0,00	0,00
	Bedarfszuweisungen/KTZ	0,00	0,00	0,00	0,00	0,00	0,00	0,00	0,00
	Haushaltsrücklagen/Zahlungsmittelreserven	0,00	0,00	0,00	0,00	0,00	0,00	0,00	0,00
	Sonstige Kapitaltransfers und Subventionen	413.152,44	0,00	0,00	0,00	0,00	0,00	0,00	413.200,00
6/850105+300000	Kapitaltransfers von Bund, Bundesfonds und Bundeskammern	413.152,44							413.200,00
	Darlehen	850.000,00	0,00	0,00	0,00	0,00	0,00	0,00	850.000,00
9/8	Sanierung Hochbehälter und Transportleitung	850.000,00							850.000,00
	Finanzierungsleasing	0,00	0,00	0,00	0,00	0,00	0,00	0,00	0,00
	Veräußerung langfristiges Vermögen und sonstiges	0,00	0,00	0,00	0,00	0,00	0,00	0,00	0,00
Finanzierungsergebnis 1850105		387.614,95	-387.600,00	0,00	0,00	0,00	0,00	0,00	0,00
	<i>inklusive Vorjahre (gerundet)</i>		0,00	0,00	0,00	0,00	0,00	0,00	

Vorhaben	Vorhabensbezeichnung	RA Vorjahre	VA 2022	VA 2023	Plan 2024	Plan 2025	Plan 2026	Plan 2027	Plan Gesamt (gerundet)
Konto	Bezeichnung								
1850106	Sanierung Hochbehälter 2 (2022 bis 2099)								
	Geplante Gesamtkosten:		550.000,00						
	Auszahlungen - Investitionen - Mittelverwendung	0,00	782.300,00	0,00	0,00	0,00	0,00	0,00	782.300,00
	Anschaffungs- oder Herstellungskosten	0,00	782.300,00	0,00	0,00	0,00	0,00	0,00	782.300,00
	5/850106-004000 Wasser- und Abwasserbauten und -anlagen		782.300,00						782.300,00
	Einzahlungen - Finanzierung - Mittelaufbringung	0,00	782.300,00	0,00	0,00	0,00	0,00	0,00	782.300,00
	Mittel aus Geldfluss aus der operativen Gebarung	0,00	250.000,00	0,00	0,00	0,00	0,00	0,00	250.000,00
	6/850106+829910 Zuführung von Vorhaben 850106		250.000,00						250.000,00
	Bedarfszuweisungen/KTZ	0,00	0,00	0,00	0,00	0,00	0,00	0,00	0,00
	Haushaltsrücklagen/Zahlungsmittelreserven	0,00	0,00	0,00	0,00	0,00	0,00	0,00	0,00
	Sonstige Kapitaltransfers und Subventionen	0,00	0,00	0,00	0,00	0,00	0,00	0,00	0,00
	Darlehen	0,00	532.300,00	0,00	0,00	0,00	0,00	0,00	532.300,00
	19/36 Sanierung Hochbehälter 2		532.300,00						532.300,00
	Finanzierungsleasing	0,00	0,00	0,00	0,00	0,00	0,00	0,00	0,00
	Veräußerung langfristiges Vermögen und sonstiges	0,00	0,00	0,00	0,00	0,00	0,00	0,00	0,00
Finanzierungsergebnis 1850106		0,00	0,00	0,00	0,00	0,00	0,00	0,00	0,00
	<i>inklusive Vorjahre (gerundet)</i>		0,00	0,00	0,00	0,00	0,00	0,00	

Vorhaben	Vorhabensbezeichnung	RA Vorjahre	VA 2022	VA 2023	Plan 2024	Plan 2025	Plan 2026	Plan 2027	Plan Gesamt (gerundet)
Konto	Bezeichnung								
1850300	WVA BA 13: Siedlungserweiterung Ornding (2021 bis 2099)								
Erläuterungen zum Vorhaben:									
Erweiterung der bestehenden Wasserversorgungsanlage in Pöchlarn im Ortsteil Ornding durch einen Ringschluss									
Auszahlungen - Investitionen - Mittelverwendung		839,94	135.000,00	0,00	0,00	0,00	0,00	0,00	135.800,00
Anschaffungs- oder Herstellungskosten		839,94	135.000,00	0,00	0,00	0,00	0,00	0,00	135.800,00
5/850300-004000	Wasser- und Abwasserbauten und -anlagen	839,94	135.000,00						135.800,00
Einzahlungen - Finanzierung - Mittelaufbringung		839,94	135.000,00	0,00	0,00	0,00	0,00	0,00	135.800,00
Mittel aus Geldfluss aus der operativen Gebarung		839,94	0,00	0,00	0,00	0,00	0,00	0,00	800,00
6/850300+829910	Zuführung operative Gebarung	839,94							800,00
Bedarfszuweisungen/KTZ		0,00	0,00	0,00	0,00	0,00	0,00	0,00	0,00
Haushaltsrücklagen/Zahlungsmittelreserven		0,00	0,00	0,00	0,00	0,00	0,00	0,00	0,00
Sonstige Kapitaltransfers und Subventionen		0,00	0,00	0,00	0,00	0,00	0,00	0,00	0,00
Darlehen		0,00	135.000,00	0,00	0,00	0,00	0,00	0,00	135.000,00
19/31	WVA BA 13: Siedlungserweiterung Ornding		135.000,00						135.000,00
Finanzierungsleasing		0,00	0,00	0,00	0,00	0,00	0,00	0,00	0,00
Veräußerung langfristiges Vermögen und sonstiges		0,00	0,00	0,00	0,00	0,00	0,00	0,00	0,00
Finanzierungsergebnis 1850300		0,00	0,00	0,00	0,00	0,00	0,00	0,00	0,00
	<i>inklusive Vorjahre (gerundet)</i>		0,00	0,00	0,00	0,00	0,00	0,00	

Vorhaben	Vorhabensbezeichnung	RA Vorjahre	VA 2022	VA 2023	Plan 2024	Plan 2025	Plan 2026	Plan 2027	Plan Gesamt (gerundet)
Konto	Bezeichnung								
1851400	ABA BA 12: Siedlungserweiterung Ornding (2021 bis 2029)								
Erläuterungen zum Vorhaben:									
Erweiterung der ABA Pöchlarn, für eine Siedlungserweiterung im Ortsteil Ornding; Neuerrichtung von Schmutz- und Regenwasserkanälen, sowie deren gedrosselte Ableitung (Rückhaltebecken) über einen Mischwasserkanal in die bestehende Ortskanalisation									
Auszahlungen - Investitionen - Mittelverwendung		3.343,08	665.000,00	0,00	0,00	0,00	0,00	0,00	668.300,00
Anschaffungs- oder Herstellungskosten		3.343,08	665.000,00	0,00	0,00	0,00	0,00	0,00	668.300,00
5/851400-004000	Wasser- und Abwasserbauten und -anlagen	3.343,08	665.000,00						668.300,00
Einzahlungen - Finanzierung - Mittelaufbringung		3.343,08	665.000,00	0,00	0,00	0,00	0,00	0,00	668.300,00
Mittel aus Geldfluss aus der operativen Gebarung		3.343,08	0,00	0,00	0,00	0,00	0,00	0,00	3.300,00
6/851400+829910	Zuführung operative Gebarung	3.343,08							3.300,00
Bedarfszuweisungen/KTZ		0,00	0,00	0,00	0,00	0,00	0,00	0,00	0,00
Haushaltsrücklagen/Zahlungsmittelreserven		0,00	0,00	0,00	0,00	0,00	0,00	0,00	0,00
Sonstige Kapitaltransfers und Subventionen		0,00	0,00	0,00	0,00	0,00	0,00	0,00	0,00
Darlehen		0,00	665.000,00	0,00	0,00	0,00	0,00	0,00	665.000,00
19/32	ABA BA 12: Siedlungserweiterung Ornding		665.000,00						665.000,00
Finanzierungsleasing		0,00	0,00	0,00	0,00	0,00	0,00	0,00	0,00
Veräußerung langfristiges Vermögen und sonstiges		0,00	0,00	0,00	0,00	0,00	0,00	0,00	0,00
Finanzierungsergebnis 1851400		0,00	0,00	0,00	0,00	0,00	0,00	0,00	0,00
	<i>inklusive Vorjahre (gerundet)</i>		0,00	0,00	0,00	0,00	0,00	0,00	

Vorhaben	Vorhabensbezeichnung	RA Vorjahre	VA 2022	VA 2023	Plan 2024	Plan 2025	Plan 2026	Plan 2027	Plan Gesamt (gerundet)
Konto	Bezeichnung								
1853300	Ökodorf (1990 bis 2099)								
	Auszahlungen - Investitionen - Mittelverwendung	145.092,23	70.400,00	68.700,00	68.700,00	68.700,00	68.700,00	65.800,00	556.100,00
	Anschaffungs- oder Herstellungskosten	145.092,23	70.400,00	68.700,00	68.700,00	68.700,00	68.700,00	65.800,00	556.100,00
5/853300-771000	Laufende Transferzahlungen Land NÖ	145.092,23	70.400,00	68.700,00	68.700,00	68.700,00	68.700,00	65.800,00	556.100,00
	Einzahlungen - Finanzierung - Mittelaufbringung	145.092,23	70.400,00	68.700,00	68.700,00	68.700,00	68.700,00	65.800,00	556.100,00
	Mittel aus Geldfluss aus der operativen Gebarung	0,00	0,00	0,00	0,00	0,00	0,00	0,00	0,00
	Bedarfszuweisungen/KTZ	0,00	0,00	0,00	0,00	0,00	0,00	0,00	0,00
	Haushaltsrücklagen/Zahlungsmittelreserven	0,00	0,00	0,00	0,00	0,00	0,00	0,00	0,00
	Sonstige Kapitaltransfers und Subventionen	0,00	0,00	0,00	0,00	0,00	0,00	0,00	0,00
	Darlehen	145.092,23	70.400,00	68.700,00	68.700,00	68.700,00	68.700,00	65.800,00	556.100,00
11/853321	Sporngasse 1 und 5	27.070,55	13.800,00	12.900,00	12.900,00	12.900,00	12.900,00	12.900,00	105.400,00
11/853323	Sporngasse 3	11.845,68	5.900,00	5.900,00	5.900,00	5.900,00	5.900,00	3.000,00	44.300,00
11/853325	Sporngasse 7	11.925,20	6.000,00	6.000,00	6.000,00	6.000,00	6.000,00	6.000,00	47.900,00
11/853327	Sporngasse 9	13.759,20	6.000,00	6.000,00	6.000,00	6.000,00	6.000,00	6.000,00	49.800,00
11/853329	Sporngasse 11	11.695,60	5.500,00	4.600,00	4.600,00	4.600,00	4.600,00	4.600,00	40.200,00
11/853333	Sporngasse 13 und 15	68.796,00	33.200,00	33.300,00	33.300,00	33.300,00	33.300,00	33.300,00	268.500,00
	Finanzierungsleasing	0,00	0,00	0,00	0,00	0,00	0,00	0,00	0,00
	Veräußerung langfristiges Vermögen und sonstiges	0,00	0,00	0,00	0,00	0,00	0,00	0,00	0,00
Finanzierungsergebnis 1853300		0,00	0,00	0,00	0,00	0,00	0,00	0,00	0,00
	<i>inklusive Vorjahre (gerundet)</i>		0,00	0,00	0,00	0,00	0,00	0,00	

Vorhaben	Vorhabensbezeichnung	RA Vorjahre	VA 2022	VA 2023	Plan 2024	Plan 2025	Plan 2026	Plan 2027	Plan Gesamt (gerundet)
Konto	Bezeichnung								
2100000	Investitionen operative Gebarung (2019 bis 2099)								
	Auszahlungen - Investitionen - Mittelverwendung	407.126,56	318.000,00	1.489.800,00	84.500,00	84.500,00	84.500,00	84.500,00	2.552.900,00
	Anschaffungs- oder Herstellungskosten	407.126,56	318.000,00	1.489.800,00	84.500,00	84.500,00	84.500,00	84.500,00	2.552.900,00
1/010000-042000	Amts-, Betriebs- und Geschäftsausstattung	13.474,40	8.000,00						21.500,00
1/010000-070000	Aktivierungsfähige Rechte (immaterielle Vermögenswerte)	8.078,22	1.500,00						9.600,00
1/024000-070000	Aktivierungsfähige Rechte (immaterielle Vermögenswerte)	271,20							300,00
1/029010-042000	Amts-, Betriebs- und Geschäftsausstattung	13.437,76							13.400,00
1/031000-070000	Aktivierungsfähige Rechte (immaterielle Vermögenswerte)	39.158,89	23.000,00	23.000,00	23.000,00	23.000,00	23.000,00	23.000,00	177.200,00
1/163000-042000	Amts-, Betriebs- und Geschäftsausstattung		40.000,00						40.000,00
1/211000-010000	Gebäude und Bauten	3.361,20							3.400,00
1/211000-042000	Amts-, Betriebs- und Geschäftsausstattung	581,26	13.800,00						14.400,00
1/211000-050000	Sonderanlagen		1.000,00						1.000,00
1/211000-070000	Aktivierungsfähige Rechte (immaterielle Vermögenswerte)	4.252,80							4.300,00
1/240000-020000	Maschinen und maschinelle Anlagen	4.375,00							4.400,00
1/240000-042000	Amts-, Betriebs- und Geschäftsausstattung	1.015,24							1.000,00
1/240000-050000	Ankauf Spiel-/Turngeräte			7.500,00					7.500,00
1/240100-010000	Gebäude und Bauten		11.000,00						11.000,00
1/240100-020000	Maschinen und maschinelle Anlagen	6.415,00							6.400,00
1/240100-042000	Amts-, Betriebs- und Geschäftsausstattung	420,48							400,00
1/240400-006000	Sonstige Grundstückseinrichtungen	1.281,84							1.300,00
1/240400-042000	Amts-, Betriebs- und Geschäftsausstattung	1.035,43							1.000,00
1/320000-042000	Amts-, Betriebs- und Geschäftsausstattung	12.998,21							13.000,00
1/361000-010000	Gebäude und Bauten			1.255.100,00					1.255.100,00
1/362000-010000	Gebäude und Bauten	5.515,56							5.500,00
1/363000-050000	Sonderanlagen	12.685,92							12.700,00
1/519200-042000	Amts-, Betriebs- und Geschäftsausstattung	1.698,32							1.700,00
1/522000-050000	Sonderanlagen		9.700,00						9.700,00

Vorhaben	Vorhabensbezeichnung	RA Vorjahre	VA 2022	VA 2023	Plan 2024	Plan 2025	Plan 2026	Plan 2027	Plan Gesamt (gerundet)
Konto	Bezeichnung								
1/616000-005000	Geländer Fahrradbrücke			21.600,00					21.600,00
1/616000-050000	Sonderanlagen			1.500,00					1.500,00
1/640000-005000	Anlagen zu Straßenbauten		2.200,00						2.200,00
1/640000-050000	Sonderanlagen	7.438,80							7.400,00
1/649000-010000	Gebäude und Bauten	27.280,85							27.300,00
1/771000-005000	Anlagen zu Straßenbauten	3.814,50		69.600,00					73.400,00
1/771000-050000	Leitsystem Erweiterung	15.914,47	13.000,00						28.900,00
1/782000-070000	Ankauf CitiesApp	53.917,50							53.900,00
1/813000-050000	Sonderanlagen	7.268,87							7.300,00
1/815000-050000	Sonderanlagen		15.000,00	50.000,00	15.000,00	15.000,00	15.000,00	15.000,00	125.000,00
1/816000-050000	Beleuchtung Street-Soccer-Platz	4.928,90		15.000,00					19.900,00
1/820000-020000	Maschinen und maschinelle Anlagen	4.039,75		1.500,00	1.500,00	1.500,00	1.500,00	1.500,00	11.500,00
1/820000-030000	Werkzeuge und sonstige Erzeugungsmittel	1.500,41							1.500,00
1/821000-040000	Fahrzeuge	29.470,42	34.000,00						63.500,00
1/831000-050000	Sonderanlagen	14.774,14							14.800,00
1/840000-001000	Unbebaute Grundstücke	2.044,64	12.000,00						14.000,00
1/850000-004000	Wasser- und Abwasserbauten und -anlagen	32.018,45	103.600,00	20.000,00	20.000,00	20.000,00	20.000,00	20.000,00	235.600,00
1/850000-042000	Amts-, Betriebs- und Geschäftsausstattung	7.945,68							7.900,00
1/850000-070000	Aktivierungsfähige Rechte (immaterielle Vermögenswerte)	3.125,00							3.100,00
1/851000-004000	Wasser- und Abwasserbauten und -anlagen	52.321,23	30.000,00	25.000,00	25.000,00	25.000,00	25.000,00	25.000,00	207.300,00
1/853000-050000	Sonderanlagen	9.266,22							9.300,00
1/900000-070000	Aktivierungsfähige Rechte (immaterielle Vermögenswerte)		200,00						200,00
Einzahlungen - Finanzierung - Mittelaufbringung		132.092,97	0,00	0,00	0,00	0,00	0,00	0,00	132.100,00
Mittel aus Geldfluss aus der operativen Gebarung		132.092,97	0,00	0,00	0,00	0,00	0,00	0,00	132.100,00
2/853300+010000	Veräußerung Wohnungen	132.092,97							132.100,00
Bedarfszuweisungen/KTZ		0,00	0,00	0,00	0,00	0,00	0,00	0,00	0,00
Haushaltsrücklagen/Zahlungsmittelreserven		0,00	0,00	0,00	0,00	0,00	0,00	0,00	0,00
Sonstige Kapitaltransfers und Subventionen		0,00	0,00	0,00	0,00	0,00	0,00	0,00	0,00
Darlehen		0,00	0,00	0,00	0,00	0,00	0,00	0,00	0,00
Finanzierungsleasing		0,00	0,00	0,00	0,00	0,00	0,00	0,00	0,00

Vorhaben	Vorhabensbezeichnung	RA Vorjahre	VA 2022	VA 2023	Plan 2024	Plan 2025	Plan 2026	Plan 2027	Plan Gesamt (gerundet)
Konto	Bezeichnung								
	Veräußerung langfristiges Vermögen und sonstiges	0,00	0,00	0,00	0,00	0,00	0,00	0,00	0,00
Finanzierungsergebnis 2100000		-275.033,59	-318.000,00	-1.489.800,00	-84.500,00	-84.500,00	-84.500,00	-84.500,00	-2.420.800,00
	<i>inklusive Vorjahre (gerundet)</i>		-593.000,00	-2.082.800,00	-2.167.300,00	-2.251.800,00	-2.336.300,00	-2.420.800,00	

Salden Finanzierungsergebnisse		RA Vorjahre	VA 2022	VA 2023	Plan 2024	Plan 2025	Plan 2026	Plan 2027	Plan Gesamt (gerundet)
1240000	Kindergarten Miteinander (2023 bis 2099)								
	Auszahlungen - Investitionen - Mittelverwendung	0,00	0,00	45.000,00	0,00	0,00	0,00	0,00	45.000,00
	Einzahlungen - Finanzierung - Mittelherkunft	0,00	0,00	45.000,00	0,00	0,00	0,00	0,00	45.000,00
		0,00	0,00	0,00	0,00	0,00	0,00	0,00	0,00
	<i>inklusive Vorjahre (gerundet)</i>		0,00	0,00	0,00	0,00	0,00	0,00	
1269000	Calisthenics-Anlage (2022 bis 2099)								
	Auszahlungen - Investitionen - Mittelverwendung	0,00	88.200,00	0,00	0,00	0,00	0,00	0,00	88.200,00
	Einzahlungen - Finanzierung - Mittelherkunft	0,00	58.800,00	29.400,00	0,00	0,00	0,00	0,00	88.200,00
		0,00	-29.400,00	29.400,00	0,00	0,00	0,00	0,00	0,00
	<i>inklusive Vorjahre (gerundet)</i>		-29.400,00	0,00	0,00	0,00	0,00	0,00	
1269001	Revitalisierung Skaterpark (2022 bis 2099)								
	Auszahlungen - Investitionen - Mittelverwendung	0,00	97.800,00	0,00	0,00	0,00	0,00	0,00	97.800,00
	Einzahlungen - Finanzierung - Mittelherkunft	0,00	65.200,00	32.600,00	0,00	0,00	0,00	0,00	97.800,00
		0,00	-32.600,00	32.600,00	0,00	0,00	0,00	0,00	0,00
	<i>inklusive Vorjahre (gerundet)</i>		-32.600,00	0,00	0,00	0,00	0,00	0,00	
1361000	Revitalisierung OK-Haus (2023 bis 2099)								
	Auszahlungen - Investitionen - Mittelverwendung	0,00	0,00	100.000,00	0,00	0,00	0,00	0,00	100.000,00
	Einzahlungen - Finanzierung - Mittelherkunft	0,00	0,00	100.000,00	0,00	0,00	0,00	0,00	100.000,00
		0,00	0,00	0,00	0,00	0,00	0,00	0,00	0,00
	<i>inklusive Vorjahre (gerundet)</i>		0,00	0,00	0,00	0,00	0,00	0,00	
1510000	Arztpraxis (2023 bis 2099)								
	Auszahlungen - Investitionen - Mittelverwendung	0,00	0,00	60.000,00	0,00	0,00	0,00	0,00	60.000,00
	Einzahlungen - Finanzierung - Mittelherkunft	0,00	0,00	60.000,00	0,00	0,00	0,00	0,00	60.000,00
		0,00	0,00	0,00	0,00	0,00	0,00	0,00	0,00
	<i>inklusive Vorjahre (gerundet)</i>		0,00	0,00	0,00	0,00	0,00	0,00	
1522000	Photovoltaikanlagen (2021 bis 2099)								
	Auszahlungen - Investitionen - Mittelverwendung	78.381,49	-20.700,00	50.000,00	0,00	0,00	0,00	0,00	107.700,00
	Einzahlungen - Finanzierung - Mittelherkunft	0,00	57.700,00	50.000,00	0,00	0,00	0,00	0,00	107.700,00
		-78.381,49	78.400,00	0,00	0,00	0,00	0,00	0,00	0,00
	<i>inklusive Vorjahre (gerundet)</i>		0,00	0,00	0,00	0,00	0,00	0,00	
1612000	Straßenbau (1990 bis 2099)								
	Auszahlungen - Investitionen - Mittelverwendung	855.792,06	500.000,00	500.000,00	250.000,00	250.000,00	250.000,00	250.000,00	2.855.800,00
	Einzahlungen - Finanzierung - Mittelherkunft	853.784,72	502.000,00	500.000,00	250.000,00	250.000,00	250.000,00	250.000,00	2.855.800,00
		-2.007,34	2.000,00	0,00	0,00	0,00	0,00	0,00	0,00
	<i>inklusive Vorjahre (gerundet)</i>		0,00	0,00	0,00	0,00	0,00	0,00	

Salden Finanzierungsergebnisse		RA Vorjahre	VA 2022	VA 2023	Plan 2024	Plan 2025	Plan 2026	Plan 2027	Plan Gesamt (gerundet)
1612001	Attraktivierung Stadtplatz (2023 bis 2099)								
	Auszahlungen - Investitionen - Mittelverwendung	0,00	0,00	144.000,00	0,00	0,00	0,00	0,00	144.000,00
	Einzahlungen - Finanzierung - Mittelherkunft	0,00	0,00	144.000,00	0,00	0,00	0,00	0,00	144.000,00
		0,00	0,00	0,00	0,00	0,00	0,00	0,00	0,00
	<i>inklusive Vorjahre (gerundet)</i>		0,00	0,00	0,00	0,00	0,00	0,00	
1616000	Radwege (2022 bis 2099)								
	Auszahlungen - Investitionen - Mittelverwendung	0,00	0,00	652.600,00	0,00	0,00	0,00	0,00	652.600,00
	Einzahlungen - Finanzierung - Mittelherkunft	0,00	0,00	652.600,00	0,00	0,00	0,00	0,00	652.600,00
		0,00	0,00	0,00	0,00	0,00	0,00	0,00	0,00
	<i>inklusive Vorjahre (gerundet)</i>		0,00	0,00	0,00	0,00	0,00	0,00	
1639200	Rampersdorfer Graben (2017 bis 2099)								
	Auszahlungen - Investitionen - Mittelverwendung	312.707,36	276.000,00	0,00	0,00	0,00	0,00	0,00	588.700,00
	Einzahlungen - Finanzierung - Mittelherkunft	588.707,36	0,00	0,00	0,00	0,00	0,00	0,00	588.700,00
		276.000,00	-276.000,00	0,00	0,00	0,00	0,00	0,00	0,00
	<i>inklusive Vorjahre (gerundet)</i>		0,00	0,00	0,00	0,00	0,00	0,00	
1649000	Buswartehäuschen (2021 bis 2099)								
	Auszahlungen - Investitionen - Mittelverwendung	0,00	179.100,00	0,00	0,00	0,00	0,00	0,00	179.100,00
	Einzahlungen - Finanzierung - Mittelherkunft	0,00	119.400,00	59.700,00	0,00	0,00	0,00	0,00	179.100,00
		0,00	-59.700,00	59.700,00	0,00	0,00	0,00	0,00	0,00
	<i>inklusive Vorjahre (gerundet)</i>		-59.700,00	0,00	0,00	0,00	0,00	0,00	
1661000	Verlegung Bootsanlegestelle (2023 bis 2099)								
	Auszahlungen - Investitionen - Mittelverwendung	0,00	0,00	30.000,00	0,00	0,00	0,00	0,00	30.000,00
	Einzahlungen - Finanzierung - Mittelherkunft	0,00	0,00	30.000,00	0,00	0,00	0,00	0,00	30.000,00
		0,00	0,00	0,00	0,00	0,00	0,00	0,00	0,00
	<i>inklusive Vorjahre (gerundet)</i>		0,00	0,00	0,00	0,00	0,00	0,00	
1710000	Güterwege (1990 bis 2099)								
	Auszahlungen - Investitionen - Mittelverwendung	42.342,49	20.000,00	20.000,00	20.000,00	20.000,00	20.000,00	20.000,00	162.300,00
	Einzahlungen - Finanzierung - Mittelherkunft	42.342,49	20.000,00	20.000,00	20.000,00	20.000,00	20.000,00	20.000,00	162.300,00
		0,00	0,00	0,00	0,00	0,00	0,00	0,00	0,00
	<i>inklusive Vorjahre (gerundet)</i>		0,00	0,00	0,00	0,00	0,00	0,00	
1710100	Flurbereinigung Ornding-ÖBB Trasse (2021 bis 2099)								
	Auszahlungen - Investitionen - Mittelverwendung	0,00	190.000,00	0,00	0,00	0,00	0,00	0,00	190.000,00
	Einzahlungen - Finanzierung - Mittelherkunft	0,00	190.000,00	0,00	0,00	0,00	0,00	0,00	190.000,00
		0,00	0,00	0,00	0,00	0,00	0,00	0,00	0,00
	<i>inklusive Vorjahre (gerundet)</i>		0,00	0,00	0,00	0,00	0,00	0,00	

Salden Finanzierungsergebnisse		RA Vorjahre	VA 2022	VA 2023	Plan 2024	Plan 2025	Plan 2026	Plan 2027	Plan Gesamt (gerundet)
1771000	Wohlfühloase Pöchlarn (2022 bis 2099)								
	Auszahlungen - Investitionen - Mittelverwendung	0,00	81.000,00	0,00	0,00	0,00	0,00	0,00	81.000,00
	Einzahlungen - Finanzierung - Mittelherkunft	0,00	81.000,00	0,00	0,00	0,00	0,00	0,00	81.000,00
		0,00	0,00	0,00	0,00	0,00	0,00	0,00	0,00
	<i>inklusive Vorjahre (gerundet)</i>		0,00	0,00	0,00	0,00	0,00	0,00	
1771002	Schriftzug "PÖCHLARN" (2023 bis 2099)								
	Auszahlungen - Investitionen - Mittelverwendung	0,00	0,00	180.000,00	0,00	0,00	0,00	0,00	180.000,00
	Einzahlungen - Finanzierung - Mittelherkunft	0,00	0,00	180.000,00	0,00	0,00	0,00	0,00	180.000,00
		0,00	0,00	0,00	0,00	0,00	0,00	0,00	0,00
	<i>inklusive Vorjahre (gerundet)</i>		0,00	0,00	0,00	0,00	0,00	0,00	
1816000	Beleuchtung (2020 bis 2099)								
	Auszahlungen - Investitionen - Mittelverwendung	231.106,39	244.300,00	465.600,00	0,00	0,00	0,00	0,00	941.000,00
	Einzahlungen - Finanzierung - Mittelherkunft	231.106,39	244.300,00	465.600,00	0,00	0,00	0,00	0,00	941.000,00
		0,00	0,00	0,00	0,00	0,00	0,00	0,00	0,00
	<i>inklusive Vorjahre (gerundet)</i>		0,00	0,00	0,00	0,00	0,00	0,00	
1821000	Ankauf E-Bus (2022 bis 2099)								
	Auszahlungen - Investitionen - Mittelverwendung	0,00	59.900,00	0,00	0,00	0,00	0,00	0,00	59.900,00
	Einzahlungen - Finanzierung - Mittelherkunft	0,00	59.900,00	0,00	0,00	0,00	0,00	0,00	59.900,00
		0,00	0,00	0,00	0,00	0,00	0,00	0,00	0,00
	<i>inklusive Vorjahre (gerundet)</i>		0,00	0,00	0,00	0,00	0,00	0,00	
1831000	Stadtbad Investitionen (2018 bis 2099)								
	Auszahlungen - Investitionen - Mittelverwendung	9.600,00	40.400,00	40.400,00	0,00	0,00	0,00	0,00	90.400,00
	Einzahlungen - Finanzierung - Mittelherkunft	50.000,00	40.400,00	0,00	0,00	0,00	0,00	0,00	90.400,00
		40.400,00	0,00	-40.400,00	0,00	0,00	0,00	0,00	0,00
	<i>inklusive Vorjahre (gerundet)</i>		40.400,00	0,00	0,00	0,00	0,00	0,00	
1850001	Stromerzeuger WVA (2021 bis 2099)								
	Auszahlungen - Investitionen - Mittelverwendung	98.089,96	0,00	0,00	0,00	0,00	0,00	0,00	98.100,00
	Einzahlungen - Finanzierung - Mittelherkunft	12.646,97	85.400,00	0,00	0,00	0,00	0,00	0,00	98.000,00
		-85.442,99	85.400,00	0,00	0,00	0,00	0,00	0,00	0,00
	<i>inklusive Vorjahre (gerundet)</i>		0,00	0,00	0,00	0,00	0,00	0,00	
1850105	Sanierung Hochbehälter und Transportleitungen (2020)								
	Auszahlungen - Investitionen - Mittelverwendung	875.537,49	387.600,00	0,00	0,00	0,00	0,00	0,00	1.263.100,00
	Einzahlungen - Finanzierung - Mittelherkunft	1.263.152,44	0,00	0,00	0,00	0,00	0,00	0,00	1.263.200,00
		387.614,95	-387.600,00	0,00	0,00	0,00	0,00	0,00	0,00
	<i>inklusive Vorjahre (gerundet)</i>		0,00	0,00	0,00	0,00	0,00	0,00	

Salden Finanzierungsergebnisse		RA Vorjahre	VA 2022	VA 2023	Plan 2024	Plan 2025	Plan 2026	Plan 2027	Plan Gesamt (gerundet)
1850106	Sanierung Hochbehälter 2 (2022 bis 2099)								
	Auszahlungen - Investitionen - Mittelverwendung	0,00	782.300,00	0,00	0,00	0,00	0,00	0,00	782.300,00
	Einzahlungen - Finanzierung - Mittelherkunft	0,00	782.300,00	0,00	0,00	0,00	0,00	0,00	782.300,00
		0,00	0,00	0,00	0,00	0,00	0,00	0,00	0,00
	<i>inklusive Vorjahre (gerundet)</i>		0,00	0,00	0,00	0,00	0,00	0,00	
1850300	WVA BA 13: Siedlungserweiterung Ornding (2021 bis 2								
	Auszahlungen - Investitionen - Mittelverwendung	839,94	135.000,00	0,00	0,00	0,00	0,00	0,00	135.800,00
	Einzahlungen - Finanzierung - Mittelherkunft	839,94	135.000,00	0,00	0,00	0,00	0,00	0,00	135.800,00
		0,00	0,00	0,00	0,00	0,00	0,00	0,00	0,00
	<i>inklusive Vorjahre (gerundet)</i>		0,00	0,00	0,00	0,00	0,00	0,00	
1851400	ABA BA 12: Siedlungserweiterung Ornding (2021 bis 2)								
	Auszahlungen - Investitionen - Mittelverwendung	3.343,08	665.000,00	0,00	0,00	0,00	0,00	0,00	668.300,00
	Einzahlungen - Finanzierung - Mittelherkunft	3.343,08	665.000,00	0,00	0,00	0,00	0,00	0,00	668.300,00
		0,00	0,00	0,00	0,00	0,00	0,00	0,00	0,00
	<i>inklusive Vorjahre (gerundet)</i>		0,00	0,00	0,00	0,00	0,00	0,00	
1853300	Ökodorf (1990 bis 2099)								
	Auszahlungen - Investitionen - Mittelverwendung	145.092,23	70.400,00	68.700,00	68.700,00	68.700,00	68.700,00	65.800,00	556.100,00
	Einzahlungen - Finanzierung - Mittelherkunft	145.092,23	70.400,00	68.700,00	68.700,00	68.700,00	68.700,00	65.800,00	556.100,00
		0,00	0,00	0,00	0,00	0,00	0,00	0,00	0,00
	<i>inklusive Vorjahre (gerundet)</i>		0,00	0,00	0,00	0,00	0,00	0,00	
Saldo Investive Einzelvorhaben		538.183,13	-619.500,00	81.300,00	0,00	0,00	0,00	0,00	0,00
	<i>inklusive Vorjahre (gerundet)</i>		-81.300,00	0,00	0,00	0,00	0,00	0,00	
2100000	Investitionen operative Gebarung (2019 bis 2099)								
	Auszahlungen - Investitionen - Mittelverwendung	407.126,56	318.000,00	1.489.800,00	84.500,00	84.500,00	84.500,00	84.500,00	2.552.900,00
	Einzahlungen - Finanzierung - Mittelherkunft	132.092,97	0,00	0,00	0,00	0,00	0,00	0,00	132.100,00
		-275.033,59	-318.000,00	-1.489.800,00	-84.500,00	-84.500,00	-84.500,00	-84.500,00	-2.420.800,00
	<i>inklusive Vorjahre (gerundet)</i>		-593.000,00	-2.082.800,00	-2.167.300,00	-2.251.800,00	-2.336.300,00	-2.420.800,00	
Saldo Sonstige Investitionen		-275.033,59	-318.000,00	-1.489.800,00	-84.500,00	-84.500,00	-84.500,00	-84.500,00	-2.420.800,00
	<i>inklusive Vorjahre (gerundet)</i>		-593.000,00	-2.082.800,00	-2.167.300,00	-2.251.800,00	-2.336.300,00	-2.420.800,00	
Saldo der gesamten Investitionstätigkeit		263.149,54	-937.500,00	-1.408.500,00	-84.500,00	-84.500,00	-84.500,00	-84.500,00	-2.420.900,00
	<i>inklusive Vorjahre (gerundet)</i>		-674.400,00	-2.082.900,00	-2.167.400,00	-2.251.900,00	-2.336.400,00	-2.420.900,00	

Personaldaten iSd ÖStp (Anlage 4)

Gruppe 1 - gesamt	Dienstverhältnis zu Gemeinde, dienstleistend in einer Dienststelle, bezahlt aus dem Budget		Personalaufwendungen, Aktive, betriebsmäßige Darstellung exklusive Ausgliederungen				
	Köpfe	VBÄ	davon melden Gemeinden optional				gesamt
Bezüge (L und G: Unterklasse 50-55)			Nebengebühren (L und G: Gruppen 564-569)	Dienstgeberbeiträge (L und G: Unterklasse 58)	Weitere Aufwendungen	Kontenklasse 5	
BeamtInnen			0,00				
Vertragsbedienstete	44,00	34,67	1.463.100,00				
KV-Bedienstete (Kollektivvertrag)			26.400,00				
Summe	44,00	34,67	1.489.500,00	48.100,00	389.900,00	23.400,00	1.950.900,00
darunter (Teilmengen der Gruppe 1)							
MusikschullehrerInnen							
KindergärtnerInnen und							
Bedienstete nicht-ausgliederter Krankenanstalten							
Gruppe 1a - Ausbildungsverhältnisse (insb. Lehrlinge)							

Gruppe 2 - gesamt	Dienstverhältnis zur Gemeinde, dienstleistend bei sonstigem Rechtsträger, bezahlt aus dem Budget		Personalaufwendungen, Aktive, Ausgliederter				
	Köpfe	VBÄ	davon melden Gemeinden optional				gesamt
Bezüge (L und G: Unterklasse 50-55)			Nebengebühren (L und G: Gruppen 564-569)	Dienstgeberbeiträge (L und G: Unterklasse 58)	Weitere Aufwendungen	Kontenklasse 5	
BeamtInnen							
Vertragsbedienstete	1,00	1,00					
Summe	1,00	1,00					

Gruppe 2 - nach Rechnungsträger		Köpfe	VBÄ
Einheit: Schild Birgit			
Refundierung des Personalaufwandes? Ja/Nein	Ja		
Anzahl Bedienstete		1,0	1,0

BeamtInnen-PensionistInnen zum 31.12.2023			
	Anzahl	Ø-Pensionshöhe / Mt. ¹⁾	
RuhegenussbezieherInnen	2,0	51.538,8	
Hinterbliebene ²⁾	1,0	14.558,9	
Neue RuhegenussbezieherInnen im Bezugsjahr 2023			
	Anzahl	Ø-Pensionsantrittsalter	Ø-Pensionshöhe / Mt. ¹⁾
Alterspension ³⁾			
Dienstunfähigkeit ⁴⁾			
vorzeitige Pensionierung mit Abschlag ⁵⁾			
vorzeitige Pensionierung ohne Abschlag ⁶⁾			
Pensionierungen gesamt	0,0	0,0	0,0
1) Durchschnittspension im Dezember laut Personalstatistik-Festlegungen ohne Sonderzahlungen, ohne Pflegegeld und ohne sonstige Transferleistungen; brutto 2) Witwen-, Witwer-, Waiserversorgungsbezüge und vergleichbare Leistungen 3) Ruhebezüge aufgrund einer Ruhestandsversetzung durch Erklärung iSd § 15 iVm § 236c Abs. 1 BDG 1979, eines Übertritts in den Ruhestand oder einer vergleichbaren Regelung 4) Ruhebezüge aufgrund einer Ruhestandsversetzung wegen dauernder Dienstunfähigkeit 5) Ruhebezüge aufgrund einer Ruhestandsversetzung vor dem Mindestalter für eine Ruhestandsversetzung durch Erklärung iSd Z 3, die eine Minderung der Bemessungsgrundlage bewirkt (z.B. § 207n BDG 1979) 6) Ruhebezüge aufgrund einer Ruhestandsversetzung vor dem Mindestalter für eine Ruhestandsversetzung durch Erklärung iSd Z 3, die keine Minderung der Bemessungsgrundlage bewirkt (z.B. § 207n BDG 1979)			
Pensionsausgaben für das Bezugsjahr 2023			
Summe	29.000,00		

Nachweis über Transferzahlungen (Anlage 6a)

Haushaltskonto	Bezeichnung Ansatz	Bezeichnung Post	Summe Einzahlungen	Summe Auszahlungen
Transferzahlungen von/an Bund, Bundesfonds, Bundeskammern				
Gesamtsumme Transferzahlungen von/an Bund, Bundesfonds, Bundeskammern			4.375.700,00	0,00
Summe Kapitaltransfers			249.000,00	0,00
Summe Laufende Transfers			4.126.700,00	0,00
2/851000+300000	Betriebe der Abwasserbeseitigung	Kapitaltransfers von Bund, Bundesfonds und Bundeskammern	4.500,00	
2/851000+860000	Betriebe der Abwasserbeseitigung	Förderung KPC (Zinsen)	200,00	
2/925000+859400	Ertragsanteile an gemeinschaftlichen Bundesabgaben	Abgabenertragsanteile	4.107.000,00	
2/941000+860000	Sonstige Finanzzuweisungen nach dem FAG	Laufende Transferzahlungen von Bund und Bundesfonds	19.500,00	
6/616000+300000	Sonstige Straßen und Wege	Kapitaltransfers von Bund, Bundesfonds und Bundeskammern	234.900,00	
6/816000+300000	Öffentliche Beleuchtung und öffentliche Uhren	Kapitaltransfers von Bund, Bundesfonds und Bundeskammern	9.600,00	
Transferzahlungen von/an Länder, Landesfonds, Landesammern				
Gesamtsumme Transferzahlungen von/an Länder, Landesfonds, Landesammern			998.500,00	1.270.700,00
Summe Kapitaltransfers			467.800,00	68.700,00
Summe Laufende Transfers			530.700,00	1.202.000,00
2/029010+861200	Amtsgebäude Kirchenplatz	Annuitätenzuschüsse Land NÖ (11/1)	1.700,00	
2/163000+861200	Freiwillige Feuerwehren	Annuitätenzuschüsse Land NÖ	800,00	
2/211000+861000	Volksschulen	Förderung Land Nachmittagsbetreuung	9.000,00	
2/240000+861000	Kindergarten Miteinander	Zuschuss Land NÖ Kindergartenfonds	4.800,00	
2/240000+861100	Kindergarten Miteinander	Förderungen Land NÖ	1.300,00	
2/240100+861000	Kindergarten Sonnenschein	Zuschuss Land NÖ Kindergartenfonds	400,00	
2/240400+861000	Kinderbetreuung Wichtelstube	Kapitaltransferzahlungen von Ländern und Landesfonds	24.500,00	
2/363000+861000	Altstadterhaltung und Ortsbildpflege	Förderung STERN	14.500,00	
2/519000+861000	Gesunde Gemeinde	Kapitaltransferzahlungen von Ländern, Landesfonds und -kammern	1.100,00	
2/616000+301000	Sonstige Straßen und Wege	Förderung Stadterneuerung	10.800,00	
2/639000+861000	Sonstige Einrichtungen und Maßnahmen	Kapitaltransferzahlungen von Ländern, Landesfonds und -kammern	2.300,00	
2/771000+301000	Maßnahmen zur Förderung des Fremdenverkehrs	Förderung Stadterneuerung	34.800,00	
2/853300+861000	Hausverwaltung	Zinsenzuschüsse Land NÖ	87.800,00	
6/269001+301000	Revitalisierung Skaterpark	Förderung STERN	32.600,00	
6/522000+301000	Reinhaltung der Luft	Kapitaltransfers von Ländern, Landesfonds und Landesammern	8.500,00	
6/612000+871000	Gemeindestraßen	Kapitaltransfers aus Gemeinde-Bedarfszuweisungsmittel	380.000,00	
6/616000+301000	Sonstige Straßen und Wege	Kapitaltransfers von Ländern, Landesfonds und Landesammern	156.600,00	
6/649000+301000	Sonstige Einrichtungen und Maßnahmen	Förderung Stadterneuerung	59.700,00	
6/661000+301000	Hafen- und Hafeneinrichtungen	Kapitaltransfers von Ländern, Landesfonds und Landesammern	12.000,00	
6/710000+301000	Land- und forwirtschaftlicher Wegebau	Unterstützung Fachabteilung Güterwege	2.500,00	
6/710000+871000	Land- und forwirtschaftlicher Wegebau	Bedarfszuweisung Abt. Gemeinden (IVW3)	2.500,00	
6/771002+301000	Schriftzug "PÖCHLARN"	Förderung Stadterneuerung	90.000,00	

Haushaltskonto	Bezeichnung Ansatz	Bezeichnung Post	Summe Einzahlungen	Summe Auszahlungen
Transferzahlungen von/an Länder, Landesfonds, Landesammern				
Gesamtsumme Transferzahlungen von/an Länder, Landesfonds, Landesammern			998.500,00	1.270.700,00
Summe Kapitaltransfers			467.800,00	68.700,00
Summe Laufende Transfers			530.700,00	1.202.000,00
6/816000+301000	Öffentliche Beleuchtung und öffentliche Uhren	Ökomanagement Land NÖ	6.500,00	
6/816000+301100	Öffentliche Beleuchtung und öffentliche Uhren	Kapitaltransfers von Ländern, Landesfonds und Landesammern (Lichtpunkte)	53.800,00	
1/220000-751000	Berufsbildende Pflichtschulen	Berufsschülerhaltungsbeitrag		165.000,00
1/419000-751000	Sonstige Einrichtungen und Maßnahmen	SH - Wohnsitzgemeindebeitrag		30.000,00
1/419000-751100	Sonstige Einrichtungen und Maßnahmen	Sozialhilfebeitrag nach Finanzkraft		846.000,00
1/439000-751000	Sonstige Einrichtungen und Maßnahmen	Jugendwohlfahrtsumlage		161.000,00
5/853300-771000	Hausverwaltung	Laufende Transferzahlungen Land NÖ		68.700,00
Transferzahlungen von/an Gemeinden, Gemeindeverbände, Gemeindefonds				
Gesamtsumme Transferzahlungen von/an Gemeinden, Gemeindeverbände, Gemeindefonds			0,00	2.469.000,00
Summe Kapitaltransfers			0,00	0,00
Summe Laufende Transfers			0,00	2.469.000,00
1/022000-752000	STA- und STB-Verband Pöchlarn	Verbandsbeitrag Pöchlarn		41.200,00
1/212010-752000	Neue Mittelschulen	Schulumlagen an Mittelschulen		268.500,00
1/213000-752000	Sonderschulen	Schulumlagen an Sonderschulen		55.100,00
1/214000-752000	Polytechnische Schulen	Schülerhaltungsbeiträge		21.900,00
1/320000-752000	Musikschule	GV Musikschule Donauklang: Beitrag		169.700,00
1/562000-752000	Sprengelbeiträge	NÖKAS-Umlage		1.332.000,00
1/851000-752000	Betriebe der Abwasserbeseitigung	Beitrag an Verbandskanal		580.600,00
Transferzahlungen von/an Sozialversicherungsträger				
Gesamtsumme Transferzahlungen von/an Sozialversicherungsträger			0,00	0,00
Summe Kapitaltransfers			0,00	0,00
Summe Laufende Transfers			0,00	0,00
Transferzahlungen von/an sonst. Träger des öffentlichen Rechts				
Gesamtsumme Transferzahlungen von/an sonst. Träger des öffentlichen Rechts			81.000,00	0,00
Summe Kapitaltransfers			80.000,00	0,00
Summe Laufende Transfers			1.000,00	0,00
2/270000+867000	Volkshochschulen	Lfd. Transfer: Verband NÖ VHS	1.000,00	
6/361000+309000	Oskar-Kokoschka-Haus	Förderung Interegg	80.000,00	
Gesamtsumme			5.455.200,00	3.739.700,00

Nachweis über Haushaltsrücklagen und
Zahlungsmittelreserven (Anlage 6b)

Haushaltsrücklagen Nr.	Verwendungszweck	Rücklagenstand			Rücklagenstand 31.12.2023	Zahlungsmittelreserven	
		31.12.2022	Zuführungen	Entnahmen		Stand aktuell	Konto-/Sparbuchnummer
8/9990934/00001	Rücklage Volkshochschule - Volksbank AT10 4115 0771 0874 0015	2.100,00			2.100,00	2.087,22	ZW R101 294101
8/9990934/00002	Kautionen Stadtgemeinde - Volksbank AT09 4715 0550 0012 6098	20.800,00			20.800,00	20.521,35	ZW R102 294102
8/9990934/00003	Kautionen Tennisplatz 5 - Volksbank AT52 4715 0550 0012 6197	2.400,00			2.400,00	2.417,80	ZW R103 294103
8/9990934/00004	Kautionen Thörringplatz 6 - Volksbank AT03 4715 0551 2892 6007	1.700,00			1.700,00	1.659,86	ZW R104 294104
8/9990934/00005	Kautionen Eisenstraße 3 - Volksbank AT30 4715 0550 0012 6205	2.400,00			2.400,00	1.159,25	ZW R105 294105
Gesamtsummen		29.400,00	0,00	0,00	29.400,00	27.845,48	

Einzelnachweis über Finanzschulden und Schuldendienst
(Anlage 6c)

Darlehen/Darlehensgeber Verwendung/Staat Aktenzahl	Laufzeit Währung/Zinssatz Zinsindikator	Darlehenshöhe Gesamt	Buchwert 31.12.2022	Zugang	Tilgung	Zinsen	Summe Schuldendienst	Schuldendienst- ersätze	Buchwert 31.12.2023	Netto Schuldendienst
1. Darlehen für Investitionszwecke										
1.1. ... von Trägern des öffentlichen Rechts										
1.1.1. ... von Bund, Bundesfonds, Bundeskammern										
1.1.2. ... von Ländern, Landesfonds, Landeskammern										
11/480001 HYPO NOE Gruppe I Siedlung rechtes Erlaufufer/AT 07301032018	1998 - 2027 EUR/1,000% FIX verzinst	104.648,88	2.500,00		600,00	100,00	700,00		1.900,00	700,00
11/853304 HYPO NOE Gruppe I Wiener Straße 6, Sanierung III/AT 07320752005	2001 - 2030 EUR/1,000% FIX verzinst	109.517,96	49.000,00		5.800,00		5.800,00		43.200,00	5.800,00
11/853321 HYPO NOE Gruppe I Sporngasse 1 und 5, AT8585310007320779000/AT 07320779000	2003 - 2037 EUR/1,000% FIX verzinst	1.100.736,00	863.900,00	12.900,00	38.000,00	8.600,00	46.600,00	12.900,00	838.800,00	33.700,00
11/853323 HYPO NOE Gruppe I Sporngasse 3/AT 07320791000	2002 - 2036 EUR/1,000% FIX verzinst	471.356,00	389.500,00	5.900,00	17.300,00	3.900,00	21.200,00	5.900,00	378.100,00	15.300,00
11/853325 HYPO NOE Gruppe I Sporngasse 7/AT 07320802002	2004 - 2038 EUR/1,000% FIX verzinst	550.368,00	407.100,00	6.000,00	15.000,00	4.000,00	19.000,00	6.000,00	398.100,00	13.000,00
11/853327 HYPO NOE Gruppe I Sporngasse 9/AT 07320824006	2001 - 2038 EUR/1,000% FIX verzinst	550.368,00	416.300,00	6.000,00	15.200,00	4.100,00	19.300,00	6.000,00	407.100,00	13.300,00
11/853329 HYPO NOE Gruppe I Sporngasse 11/AT 07320833005	2004 - 2039 EUR/1,000% FIX verzinst	550.368,00	317.500,00	4.600,00	11.300,00	3.200,00	14.500,00	4.600,00	310.800,00	9.900,00
11/853331 HYPO NOE Gruppe I Sporngasse 13 und 15/AT 07320801006	2005 - 2037 EUR/1,000% FIX verzinst	412.776,00	282.900,00		9.200,00	2.800,00	12.000,00		273.700,00	12.000,00

Darlehen/Darlehensgeber Verwendung/Staat Aktenzahl	Laufzeit Währung/Zinssatz Zinsindikator	Darlehenshöhe Gesamt	Buchwert 31.12.2022	Zugang	Tilgung	Zinsen	Summe Schuldendienst	Schuldendienst- ersätze	Buchwert 31.12.2023	Netto Schuldendienst
11/853333 HYPO NOE Gruppe I Sporgasse 13 und 15, Hypo Zuschuss Darlehen/AT AT71 5310 0173 20 853300	2005 - 2039 EUR/1,000% FIX verzinst	392.137,20	410.300,00	33.300,00	14.000,00	4.000,00	18.000,00		429.600,00	18.000,00
13/850010 NÖ Wasserwirtschaft WVA BA 05, Neubau Vorreinigungsgebäude/AT 602517594	2010 - 2039 EUR/1,000% FIX verzinst	17.692,14	17.700,00						17.700,00	
1.1.3. ... von Gemeinden, Gemeindeverbänden, Gemeindefonds										
1.1.4. ... von Sozialversicherungsträgern										
1.1.5. ... von sonstigen Trägern des öffentlichen Rechts										
1.2. ... von Beteiligungen der Gebietskörperschaft (ohne Finanzunternehmungen)										
1.3. ... von Unternehmen (ohne Beteiligungen und ohne Finanzunternehmungen)										
1.4. ... von Finanzunternehmen										
1.4.1. ... von Finanzunternehmen im Inland										
5/29001 BAWAG P.S.K. AG Darlehen zur Abdeckung, von Fehlbeträgen/AT AT98 6000 0000 01 031000	2004 - 2028 EUR/0,860% euribor6m	32.250,00 1.500.000,00	8.200,00		1.300,00	300,00	1.600,00		6.900,00	1.600,00
5/29001 BAWAG P.S.K. AG Darlehen zur Abdeckung, von Fehlbeträgen/AT AT98 6000 0000 01 360000	2004 - 2028 EUR/0,860% euribor6m	21.450,00 1.500.000,00	5.400,00		900,00	200,00	1.100,00		4.500,00	1.100,00
5/29001 BAWAG P.S.K. AG Darlehen zur Abdeckung, von Fehlbeträgen/AT AT98 6000 0000 01 390000	2004 - 2028 EUR/0,860% euribor6m	86.250,00 1.500.000,00	21.800,00		3.600,00	900,00	4.500,00		18.200,00	4.500,00
5/29001 BAWAG P.S.K. AG Darlehen zur Abdeckung, von Fehlbeträgen/AT AT98 6000 0000 01 612000	2004 - 2028 EUR/0,860% euribor6m	656.700,00 1.500.000,00	166.300,00		27.400,00	6.800,00	34.200,00		138.900,00	34.200,00

Darlehen/Darlehensgeber Verwendung/Staat Aktenzahl	Laufzeit Währung/Zinssatz Zinsindikator	Darlehenshöhe Gesamt	Buchwert 31.12.2022	Zugang	Tilgung	Zinsen	Summe Schuldendienst	Schuldendienst- ersätze	Buchwert 31.12.2023	Netto Schuldendienst
5/29001 BAWAG P.S.K. AG Darlehen zur Abdeckung, von Fehlbeiträgen/AT AT98 6000 0000 01 639000	2004 - 2028 EUR/0,860% euribor6m	48.000,00 <i>1.500.000,00</i>	12.200,00		2.000,00	500,00	2.500,00		10.200,00	2.500,00
5/29001 BAWAG P.S.K. AG Darlehen zur Abdeckung, von Fehlbeiträgen/AT AT98 6000 0000 01 710000	2004 - 2028 EUR/0,860% euribor6m	118.050,00 <i>1.500.000,00</i>	29.900,00		4.900,00	1.200,00	6.100,00		25.000,00	6.100,00
5/29001 BAWAG P.S.K. AG Darlehen zur Abdeckung, von Fehlbeiträgen/AT AT98 6000 0000 01 750000	2004 - 2028 EUR/0,860% euribor6m	126.600,00 <i>1.500.000,00</i>	32.100,00		5.300,00	1.300,00	6.600,00		26.800,00	6.600,00
5/29001 BAWAG P.S.K. AG Darlehen zur Abdeckung, von Fehlbeiträgen/AT AT98 6000 0000 01 850000	2004 - 2028 EUR/0,860% euribor6m	54.600,00 <i>1.500.000,00</i>	13.800,00		2.300,00	600,00	2.900,00		11.500,00	2.900,00
5/29001 BAWAG P.S.K. AG Darlehen zur Abdeckung, von Fehlbeiträgen/AT AT98 6000 0000 01 853000	2004 - 2028 EUR/0,860% euribor6m	196.350,00 <i>1.500.000,00</i>	49.700,00		8.200,00	2.000,00	10.200,00		41.500,00	10.200,00
5/29001 BAWAG P.S.K. AG Darlehen zur Abdeckung, von Fehlbeiträgen/AT AT98 6000 0000 01 853010	2004 - 2028 EUR/0,860% euribor6m	159.750,00 <i>1.500.000,00</i>	40.400,00		6.700,00	1.800,00	8.500,00		33.700,00	8.500,00
5/163001 BAWAG P.S.K. AG FF LKW MAN Pöchlarn/AT AT59 6000 0005 40 163000	2013 - 2023 EUR/1,590% euribor6m	162.800,00	16.400,00		16.400,00	400,00	16.800,00			16.800,00
5/612077 BAWAG P.S.K. AG Umfahrung Ornding/AT AT98 6000 0000 01 612000	2001 - 2028 EUR/0,980% euribor6m	474.900,00	111.800,00		18.400,00	4.600,00	23.000,00		93.400,00	23.000,00
5/853324 BAWAG P.S.K. AG Sporngasse 3/AT AT40 6000 0000 01 853300	2002 - 2026 EUR/0,980% euribor6m	421.022,65	79.300,00		18.600,00	3.200,00	21.800,00		60.700,00	21.800,00

Darlehen/Darlehensgeber Verwendung/Staat Aktenzahl	Laufzeit Währung/Zinssatz Zinsindikator	Darlehenshöhe Gesamt	Buchwert 31.12.2022	Zugang	Tilgung	Zinsen	Summe Schuldendienst	Schuldendienst- ersätze	Buchwert 31.12.2023	Netto Schuldendienst
5/853328 BAWAG P.S.K. AG Sporngasse 9/AT AT14 6000 0000 01 853300	2004 - 2028 EUR/0,980% euribor6m	385.959,00	105.700,00		14.400,00	4.400,00	18.800,00		91.300,00	18.800,00
9/3 Raiffeisenbank Mittleres Mos WVA, Kanal und Straßenbau, Ahornstraße/AT AT54 3293 9023 01 612200	2012 - 2032 EUR/1,268% euribor6m	70.006,00 <i>170.000,00</i>	33.400,00		3.500,00	700,00	4.200,00		29.900,00	4.200,00
9/3 Raiffeisenbank Mittleres Mos WVA, Kanal und Straßenbau, Ahornstraße/AT AT54 3293 9023 01 850000	2012 - 2032 EUR/1,268% euribor6m	46.988,00 <i>170.000,00</i>	22.400,00		2.300,00	500,00	2.800,00		20.100,00	2.800,00
9/3 Raiffeisenbank Mittleres Mos WVA, Kanal und Straßenbau, Ahornstraße/AT AT54 3293 9023 01 851000	2012 - 2032 EUR/1,268% euribor6m	53.006,00 <i>170.000,00</i>	25.200,00		2.700,00	500,00	3.200,00		22.500,00	3.200,00
9/4 Raiffeisenbank Mittleres Mos Zentrumsgestaltung/AT AT36 3293 9027 01 363100	2014 - 2044 EUR/1,028% euribor6m	2.069.600,00	1.517.700,00		69.000,00	72.400,00	141.400,00		1.448.700,00	141.400,00
9/5 Raiffeisenbank Mittleres Mos Abdeckung Vorhaben WVA+ABA 2017/AT AT18 3293 9031 01 850000	2017 - 2047 EUR/2,680% euribor6m	120.300,12 <i>200.400,00</i>	100.300,00		4.000,00	3.800,00	7.800,00		96.300,00	7.800,00
9/5 Raiffeisenbank Mittleres Mos Abdeckung Vorhaben WVA+ABA 2017/AT AT18 3293 9031 01 851000	2017 - 2047 EUR/2,680% euribor6m	80.099,88 <i>200.400,00</i>	66.700,00		2.700,00	2.600,00	5.300,00		64.000,00	5.300,00
9/6 Raiffeisenbank Mittleres Mos Straßenbau 2019/AT AT09 3293 9033 01 612000	2019 - 2044 EUR/2,590% euribor6m	300.000,00	264.000,00		12.000,00	7.200,00	19.200,00		252.000,00	19.200,00
9/7 Raiffeisenbank Mittleres Mos STERN: Brunner Kapelle/AT AT62 3293 9032 01 363000	2019 - 2044 EUR/2,590% euribor6m	100.000,00	88.000,00		4.000,00	2.400,00	6.400,00		84.000,00	6.400,00

Voranschlag 2023

Stadtgemeinde Pöchlarn

Einzelnachweis über Finanzschulden und Schuldendienst (Anlage 6c)

Darlehen/Darlehensgeber Verwendung/Staat Aktenzahl	Laufzeit Währung/Zinssatz Zinsindikator	Darlehenshöhe Gesamt	Buchwert 31.12.2022	Zugang	Tilgung	Zinsen	Summe Schuldendienst	Schuldendienst- ersätze	Buchwert 31.12.2023	Netto Schuldendienst
9/8 Raiffeisenbank Mittleres Mos Sanierung Hochbehälter und Transportleitung/AT AT53 3293 9034 01 850000	2020 - 2047 EUR/0,790% FIX verzinst	850.000,00	850.000,00		34.000,00	6.700,00	40.700,00		816.000,00	40.700,00
9/164030 Raiffeisenbank Mittlere FF Pöchlarn Depotumbau/AT AT73 3293 9008 01 163000	1998 - 2028 EUR/0,990% euribor6m	499.843,75	86.000,00		11.900,00	4.300,00	16.200,00		74.100,00	16.200,00
9/240002 Raiffeisenbank Mittlere Kindergarten Miteinander Errichtung/AT AT10 3293 9022 01 240000	2011 - 2026 EUR/2,183% euribor6m	399.375,00	106.500,00		26.600,00	3.500,00	30.100,00	1.300,00	79.900,00	28.800,00
9/240156 Raiffeisenbank Mittlere Kindergarten Sonnenschein Neubau/AT AT29 3293 9007 01 240100	1997 - 2028 EUR/0,990% euribor6m	1.162.765,35	99.000,00		16.800,00	3.900,00	20.700,00	400,00	82.200,00	20.300,00
9/363100 Raiffeisenbank Mittlere Straßenbau/AT AT80 3293 9028 01 363100	2016 - 2026 EUR/1,415% euribor6m	290.000,00	204.000,00		10.600,00	10.900,00	21.500,00		193.400,00	21.500,00
9/639101 Raiffeisenbank Mittlere Bocksgraben Hochwasserschutz, BA 02 Krebsenbach/AT AT89 3293 9026 01 612100	2012 - 2032 EUR/1,508% euribor6m	100.011,00 265.000,00	50.000,00		5.000,00	700,00	5.700,00		45.000,00	5.700,00
9/639101 Raiffeisenbank Mittlere Bocksgraben Hochwasserschutz, BA 02 Krebsenbach/AT AT89 3293 9026 01 639000	2012 - 2032 EUR/1,508% euribor6m	64.978,00 265.000,00	32.500,00		3.300,00	400,00	3.700,00		29.200,00	3.700,00
9/639101 Raiffeisenbank Mittlere Bocksgraben Hochwasserschutz, BA 02 Krebsenbach/AT AT89 3293 9026 01 639000	2012 - 2032 EUR/1,508% euribor6m	100.011,00 265.000,00	50.000,00		5.000,00	700,00	5.700,00		45.000,00	5.700,00
9/840038 Raiffeisenbank Mittlere Grundkauf/AT AT64 3293 9010 01 361000	1998 - 2028 EUR/0,990% euribor6m	436.037,01	100.900,00		17.100,00	4.000,00	21.100,00		83.800,00	21.100,00

Voranschlag 2023

Stadtgemeinde Pöchlarn

Einzelnachweis über Finanzschulden und Schuldendienst (Anlage 6c)

Darlehen/Darlehensgeber Verwendung/Staat Aktenzahl	Laufzeit Währung/Zinssatz Zinsindikator	Darlehenshöhe Gesamt	Buchwert 31.12.2022	Zugang	Tilgung	Zinsen	Summe Schuldendienst	Schuldendienst- ersätze	Buchwert 31.12.2023	Netto Schuldendienst
9/840042 Raiffeisenbank Mittlere Grundankauf Industriegebiet, (von Guterding/Chudik)/AT AT55 3293 9012 01 840000	1999 - 2028 EUR/0,700% euribor6m	145.345,67	34.100,00		5.800,00	1.300,00	7.100,00		28.300,00	7.100,00
9/850001 Raiffeisenbank Mittlere WVA Vorreinigungsgebäude/AT AT63 3293 9021 01 850000	2010 - 2024 EUR/1,268% euribor6m	260.000,00	38.800,00		18.600,00	1.000,00	19.600,00		20.200,00	19.600,00
9/853303 Raiffeisenbank Mittlere Wiener Straße 6, Sanierung II/AT AT37 3293 9016 01 853300	2000 - 2025 EUR/1,112% euribor6m	668.584,00	83.900,00		33.500,00	1.800,00	35.300,00	5.800,00	50.400,00	29.500,00
9/853322 Raiffeisenbank Mittlere Sporgasse 1 und 5/AT AT72 3293 9019 01 853300	2002 - 2027 EUR/0,732% euribor6m	855.364,00	189.400,00		36.400,00	6.100,00	42.500,00		153.000,00	42.500,00
9/853326 Raiffeisenbank Mittlere Sporgasse 7/AT AT19 3293 9020 01 853300	2004 - 2028 EUR/0,732% euribor6m	389.125,00	66.200,00		15.900,00	2.300,00	18.200,00		50.300,00	18.200,00
9/6122017 Raiffeisenbank Mittlere Straßenbauvorhaben 2017/AT AT27 3293 9029 01 612000	2017 - 2032 EUR/2,890% euribor6m	207.000,00	138.000,00		13.800,00	5.500,00	19.300,00		124.200,00	19.300,00
9/8530010 Raiffeisenbank Mittlere Wiener Straße 6 Aufzugsanlage/AT AT71 3293 9030 01 853000	2017 - 2027 EUR/2,890% euribor6m	80.000,00	40.000,00		8.000,00	1.500,00	9.500,00		32.000,00	9.500,00
11/1 HYPO NOE Gruppe Bank / Bau-Grundkostenanteil GdeAmt neu 00466233501/AT AT94 5310 0004 66 029010	2014 - 2034 EUR/0,740% euribor6m	390.000,00	237.300,00		17.000,00	6.400,00	23.400,00	1.700,00	220.300,00	21.700,00
15/1 Volksbank Niederösterreich Donaulände/AT AT49 4715 0550 00 815000	2020 - 2040 EUR/0,625% FIX verzinst	240.000,00	192.000,00		24.000,00	1.200,00	25.200,00		168.000,00	25.200,00

Voranschlag 2023

Stadtgemeinde Pöchlarn

Einzelnachweis über Finanzschulden und Schuldendienst (Anlage 6c)

Darlehen/Darlehensgeber Verwendung/Staat Aktenzahl	Laufzeit Währung/Zinssatz Zinsindikator	Darlehenshöhe Gesamt	Buchwert 31.12.2022	Zugang	Tilgung	Zinsen	Summe Schuldendienst	Schuldendienst- ersätze	Buchwert 31.12.2023	Netto Schuldendienst
15/360039 Volksbank Niederöstr Welserturm/AT AT10 4715 0550 00 360000	1999 - 2023 EUR/0,900% euribor6m	29.069,13	800,00		800,00	100,00	900,00			900,00
15/771000 Volksbank Niederöstr Touristisches Leitsystem/AT AT69 4715 0550 00 771000	2017 - 2037 EUR/0,875% euribor6m	101.000,00	50.500,00		10.100,00	1.300,00	11.400,00		40.400,00	11.400,00
18/1 Sparkasse Niederösterreich Leitungstausch: Regensburger Straße/AT AT03 2025 6000 62 850000	2018 - 2028 EUR/1,500% FIX verzinst	82.900,00	49.700,00		8.300,00	700,00	9.000,00		41.400,00	9.000,00
18/2 Sparkasse Niederösterreich ABA Erweiterungen 2019/AT AT54202560006240 851000	2019 - 2044 EUR/0,750% FIX verzinst	83.800,00	73.700,00		3.400,00	600,00	4.000,00		70.300,00	4.000,00
18/3 Sparkasse Niederösterreich WVA Erweiterungen 2019/AT AT76202560006240 850000	2019 - 2044 EUR/0,750% FIX verzinst	52.000,00	45.800,00		2.100,00	300,00	2.400,00		43.700,00	2.400,00
18/4 Sparkasse Niederösterreich Erweiterung Rathaus/Trausaal neu/AT AT96 2025 6000 62 029010	2019 - 2034 EUR/0,750% FIX verzinst	346.300,00	311.400,00		13.800,00	2.200,00	16.000,00		297.600,00	16.000,00
18/5 Sparkasse Niederösterreich Schutzwasserbau 2020, Rampersdorfer Graben/AT AT42 2025 6000 62 639000	2020 - 2044 EUR/0,850% euribor6m	276.000,00	248.400,00		11.000,00	2.100,00	13.100,00		237.400,00	13.100,00
18/29002 Sparkasse Niederöste Darlehen zur Abdeckung, von Fehlbeträgen/AT AT79 2025 6051 62 815000	2003 - 2028 EUR/1,228% euribor6m	7.287,06 402.600,00	1.800,00		300,00	100,00	400,00		1.500,00	400,00
18/29002 Sparkasse Niederöste Darlehen zur Abdeckung, von Fehlbeträgen/AT AT79 2025 6051 62 850000	2003 - 2028 EUR/1,228% euribor6m	112.003,32 402.600,00	28.200,00		4.800,00	1.100,00	5.900,00		23.400,00	5.900,00

Voranschlag 2023

Stadtgemeinde Pöchlarn

Einzelnachweis über Finanzschulden und Schuldendienst (Anlage 6c)

Darlehen/Darlehensgeber Verwendung/Staat Aktenzahl	Laufzeit Währung/Zinssatz Zinsindikator	Darlehenshöhe Gesamt	Buchwert 31.12.2022	Zugang	Tilgung	Zinsen	Summe Schuldendienst	Schuldendienst- ersätze	Buchwert 31.12.2023	Netto Schuldendienst
18/29002 Sparkasse Niederöste Darlehen zur Abdeckung, von Fehlbeiträgen/AT AT79 2025 6051 62 851000	2003 - 2028 EUR/1,228% euribor6m	170.903,70 402.600,00	43.000,00		7.300,00	1.700,00	9.000,00		35.700,00	9.000,00
18/29002 Sparkasse Niederöste Darlehen zur Abdeckung, von Fehlbeiträgen/AT AT79 2025 6051 62 853000	2003 - 2028 EUR/1,228% euribor6m	112.405,92 402.600,00	28.300,00		4.800,00	1.100,00	5.900,00		23.500,00	5.900,00
18/163002 Sparkasse Niederöst Feuerwehrfahrzeug HLFA 3/AT AT16 2025 6051 62 163000	2017 - 2027 EUR/2,750% euribor6m	249.000,00	114.800,00		23.100,00	4.400,00	27.500,00	800,00	91.700,00	26.700,00
18/853036 Sparkasse Niederöst Sanierung Rathauskeller/AT AT78 2025 6051 62 853000	2000 - 2028 EUR/1,228% euribor6m	72.672,83	15.300,00		2.500,00	800,00	3.300,00		12.800,00	3.300,00
18/853330 Sparkasse Niederöst Sporngasse 11/AT AT44 2025 6051 62 853300	2005 - 2029 EUR/1,000% euribor6m	427.682,00	91.800,00		11.200,00	4.600,00	15.800,00		80.600,00	15.800,00
18/853332 Sparkasse Niederöst Sporngasse 13 und 15, gefördert/AT AT66 2025 6051 62 853300	2005 - 2028 EUR/0,388% euribor6m	963.144,00	220.500,00		35.600,00	10.900,00	46.500,00	46.600,00	184.900,00	-100,00
18/853334 Sparkasse Niederöst Sporngasse 13 und 15, NICHT gefördert/AT AT25 2025 6051 62 853300	2005 - 2054 EUR/0,388% euribor6m	580.180,00	360.500,00		6.500,00	15.400,00	21.900,00		354.000,00	21.900,00
19/30 Darlehen FIKTIV [Aufnahm Stromerzeuger WVA/AT 850001	2021 - 2031 EUR/0,000% euribor6m	80.800,00	85.400,00		8.500,00	3.400,00	11.900,00		76.900,00	11.900,00
19/31 Darlehen FIKTIV [Aufnahm WVA BA 13: Siedlungserweiterung Ornding/AT 850000	2021 - 2031 EUR/1,000% euribor6m	135.000,00	135.000,00		13.500,00	5.300,00	18.800,00		121.500,00	18.800,00

Voranschlag 2023

Stadtgemeinde Pöchlarn

Einzelnachweis über Finanzschulden und Schuldendienst (Anlage 6c)

Darlehen/Darlehensgeber Verwendung/Staat Aktenzahl	Laufzeit Währung/Zinssatz Zinsindikator	Darlehenshöhe Gesamt	Buchwert 31.12.2022	Zugang	Tilgung	Zinsen	Summe Schuldendienst	Schuldendienst- ersätze	Buchwert 31.12.2023	Netto Schuldendienst
19/32 Darlehen FIKTIV [Aufnahm ABA BA 12: Siedlungserweiterung Ornding/AT 851000	2021 - 2030 EUR/1,000% euribor6m	665.000,00	665.000,00		26.600,00	26.600,00	53.200,00		638.400,00	53.200,00
19/33 Darlehen FIKTIV [Aufnahm Revitalisierung OK-Haus/AT 361000	2023 - 2028 EUR/0,000%	20.000,00		20.000,00	2.000,00	200,00	2.200,00		18.000,00	2.200,00
19/35 Darlehen FIKTIV [Aufnahm Straßenbau 2022/AT 612000	2022 - 2032 EUR/0,000%	325.000,00	202.000,00		20.200,00	7.900,00	28.100,00		181.800,00	28.100,00
19/36 Darlehen FIKTIV [Aufnahm Sanierung Hochbehälter 2/AT 850000	2022 - 2047 EUR/0,000% euribor6m	550.000,00	532.300,00		21.300,00	21.300,00	42.600,00		511.000,00	42.600,00
19/37 Darlehen FIKTIV [Aufnahm Wohlfühloase Pöchlarn/AT 771000	2022 - 2099 EUR/0,000% euribor6m		81.000,00						81.000,00	
19/38 Darlehen FIKTIV [Aufnahm Straßenbau 2023/AT 612000	2023 - 2033 EUR/0,000%	120.000,00		120.000,00	6.000,00	1.200,00	7.200,00		114.000,00	7.200,00
19/39 Darlehen FIKTIV [Aufnahm Radwegebau 2023/AT 616000	2023 - 2033 EUR/0,000%	261.100,00		261.100,00	13.100,00	3.200,00	16.300,00		248.000,00	16.300,00
19/40 Darlehen FIKTIV [Aufnahm Straßenbeleuchtung 2023/AT 816000	2023 - 2038 EUR/0,000%	395.700,00		395.700,00	13.200,00	4.800,00	18.000,00		382.500,00	18.000,00
19/41 Darlehen FIKTIV [Aufnahm Photovoltaikanlagen 2023/AT 522000	2023 - 2033 EUR/0,000%	41.500,00		41.500,00	2.100,00	500,00	2.600,00		39.400,00	2.600,00

Darlehen/Darlehensgeber Verwendung/Staat Aktenzahl	Laufzeit Währung/Zinssatz Zinsindikator	Darlehenshöhe Gesamt	Buchwert 31.12.2022	Zugang	Tilgung	Zinsen	Summe Schuldendienst	Schuldendienst- ersätze	Buchwert 31.12.2023	Netto Schuldendienst
19/42 Darlehen FIKTIV [Aufnahm Güterwege 2023/AT 710000	2023 - 2028 EUR/0,000%	15.000,00		15.000,00	1.500,00	200,00	1.700,00		13.500,00	1.700,00
19/43 Darlehen FIKTIV [Aufnahm Bootsanlegestelle/AT 661000	2023 - 2028 EUR/0,000%	18.000,00		18.000,00	1.800,00	200,00	2.000,00		16.200,00	2.000,00
19/44 Darlehen FIKTIV [Aufnahm Kindergarten Miteinander zusätzliche Gruppe/ 240000	2023 - 2033 EUR/0,000%	45.000,00		45.000,00	2.300,00	600,00	2.900,00		42.700,00	2.900,00
19/45 Darlehen FIKTIV [Aufnahm Arztpraxis/AT 510000	2023 - 2038 EUR/0,000%	60.000,00		60.000,00	3.000,00	700,00	3.700,00		57.000,00	3.700,00
19/46 Darlehen FIKTIV [Aufnahm Schriftzug "PÖCHLARN"/AT 771000	2023 - 2033 EUR/0,000% euribor6m	90.000,00		90.000,00	4.500,00	1.100,00	5.600,00		85.500,00	5.600,00
19/47 Darlehen FIKTIV [Aufnahm Attraktivierung Stadtplatz/AT 612000	2023 - 2032 EUR/0,000% euribor6m	72.000,00		72.000,00	3.600,00	900,00	4.500,00		68.400,00	4.500,00
1.4.2. ... von Finanzunternehmen im Ausland										
1.5. ... von Sonstigen										
Zwischensumme			11.951.200,00	1.207.000,00	949.100,00	336.700,00	1.285.800,00	92.000,00	12.209.100,00	1.193.800,00

2. Finanzschulden für den laufenden Aufwand

2.1. ... von Trägern des öffentlichen Rechts

2.1.1. ... von Bund, Bundesfonds, Bundeskammern

2.1.2. ... von Ländern, Landesfonds, Landeskammern

2.1.3. ... von Gemeinden, Gemeindeverbänden, Gemeindefonds

2.1.4. ... von Sozialversicherungsträgern

2.1.5. ... von sonstigen Trägern des öffentlichen Rechts

Darlehen/Darlehensgeber	Laufzeit	Darlehenshöhe	Buchwert	Zugang	Tilgung	Zinsen	Summe	Schuldendienst-	Buchwert	Netto
Verwendung/Staat	Währung/Zinssatz	Gesamt	31.12.2022				Schuldendienst	ersätze	31.12.2023	Schuldendienst
Aktenzahl	Ansatz	Zinsindikator								
2.2. ... von Beteiligungen der Gebietskörperschaft (ohne Finanzunternehmungen)										
2.3. ... von Unternehmen (ohne Beteiligungen und ohne Finanzunternehmungen)										
2.4. ... von Finanzunternehmen										
2.4.1. ... von Finanzunternehmen im Inland										
2.4.2. ... von Finanzunternehmen im Ausland										
2.5. ... von Sonstigen										
Zwischensumme			0,00	0,00	0,00	0,00	0,00	0,00	0,00	0,00
SUMME (1 und 2)			11.951.200,00	1.207.000,00	949.100,00	336.700,00	1.285.800,00	92.000,00	12.209.100,00	1.193.800,00
Davon ohne A85-89			4.650.700,00	1.138.300,00	458.600,00	173.500,00	632.100,00	4.200,00	5.330.400,00	627.900,00
Davon A85-89			7.300.500,00	68.700,00	490.500,00	163.200,00	653.700,00	87.800,00	6.878.700,00	565.900,00

Nachweis über hausinterne Vergütungen (Anlage 6f)

Gruppenebene		Erträge	Aufwendungen
0	Vertretungskörper und allgemeine Verwaltung	0,00	7.100,00
1	Öffentliche Ordnung und Sicherheit	0,00	1.200,00
2	Unterricht, Erziehung, Sport und Wissenschaft	0,00	12.000,00
3	Kunst, Kultur und Kultus	0,00	273.200,00
4	Soziale Wohlfahrt und Wohnbauförderung	0,00	0,00
5	Gesundheit	0,00	0,00
6	Straßen- und Wasserbau, Verkehr	0,00	27.300,00
7	Wirtschaftsförderung	0,00	20.200,00
8	Dienstleistungen	643.800,00	302.800,00
9	Finanzwirtschaft	0,00	0,00
Summe		643.800,00	643.800,00

Leasingspiegel (Anlage 6i)

Finanzierungsleasing

Ansatz- oder Projektbezeichnung	Anschaffungskosten	Buchwert 31.12.2022	Buchwert 31.12.2023	Summe ausstehender Mindestleasing- zahlungen	Laufzeit	Restlaufzeit in Jahren
Summe	0,00	0,00	0,00	0,00		

Wirtschaftliche Unternehmungen, Betriebe, betriebsähnliche Einrichtungen gem. § 1 Abs. 2

Summe	0,00	0,00	0,00	0,00		
--------------	-------------	-------------	-------------	-------------	--	--

Operating Leasing

Ansatz- oder Projektbezeichnung	Laufzeit Grundmietzeit in Jahren	Gesamtkosten	Einmalkautions	Leasingentgelt (ohne laufender Kautions)	Laufende Kautions	Restlaufzeit in Jahren	Kumulierte Restzahlungen
Leasing Oskar-Kokoschka-Haus (361000)	01.01.1999 - 31.12.2023 25,00	2.252.857,80		10.100,00		1,00	10.100,00
Leasing PV-Anlage Kindergarten Sonnenschein und FF-Haus (522000)	01.03.2018 - 31.03.2028 10,09	34.500,00		4.600,00		5,25	24.150,00
Leasing PV-Anlage Kindergarten Miteinander (522000)	30.11.2012 - 31.05.2024 11,51	55.000,00		5.500,00		1,41	7.755,00
Leasing Hako Citymaster 2020 (821000)	01.04.2021 - 31.03.2030 9,00	151.593,71		13.100,00	5.300,00	7,25	133.400,00
Summe		2.493.951,51	0,00	33.300,00	5.300,00		175.405,00

Wirtschaftliche Unternehmungen, Betriebe, betriebsähnliche Einrichtungen gem. § 1 Abs. 2

Summe		0,00	0,00	0,00	0,00		0,00
--------------	--	-------------	-------------	-------------	-------------	--	-------------

Rückstellungsspiegel (Anlage 6q)

Rückstellung	Stand 31.12.2022	Dotierungen (+)	Verbrauch (-)	Auflösung (-)	Stand 31.12.2023
Kurzfristig	0,00	0,00	0,00	0,00	0,00
Rückstellungen für Prozesskosten					
Rückstellungen für nicht konsumierte Urlaube					
Rückstellungen für ausstehende Rechnungen					
Sonstige kurzfristige Rückstellungen					
Langfristig	465.000,00	23.400,00	6.800,00	0,00	481.600,00
Rückstellungen für Abfertigungen	260.700,00	8.100,00			268.800,00
Rückstellungen für Jubiläumszuwendungen	204.300,00	15.300,00	6.800,00		212.800,00
Rückstellungen für Haftungen					
Rückstellungen für Sanierung von Altlasten					
Rückstellungen für Pensionen (Säule I)					
Sonstige langfristige Rückstellungen					
Gesamtsumme	465.000,00	23.400,00	6.800,00	0,00	481.600,00

Haftungsnachweis (Anlage 6r)

Teil A - Haftungspositionen relevant iSd Art. 15a Vereinbarung HOG

Bezeichnung der/des Haftungsnehmerin/s oder einer Gruppe gleichartiger Haftungen	Haftungsrahmen	Stand 31.12.2022	Zugänge (+)	Abgänge (-)	Stand 31.12.2023	davon Umklassifizierungen
Untergruppe 1 - Haftungen für Kredit- und Finanzinstitute						
Zwischensumme - Untergruppe 1	0,00	0,00	0,00	0,00	0,00	
Untergruppe 2 - Grundbücherlich besicherte Haftungen von Wohnbau-Darlehen						
Zwischensumme - Untergruppe 2	0,00	0,00	0,00	0,00	0,00	
Untergruppe 3 - Sonstige Wirtschaftshaftungen						
Pöchlarn Kommunalimmobilienverwaltungs Gesellschaft mbH - HYPO NOE Gruppe Bank AG Pöchlarn Kommunalimmobilienverwaltungs Gesellschaft	3.200.000,00	0,00	0,00	0,00	0,00	
Pöchlarn Kommunalimmobilienverwaltungs Gesellschaft mbH - Haftung - Errichtung Kindergarten Ausstattung und Einrichtung	1.300.000,00	494.200,00	0,00	28.200,00	466.000,00	
Pöchlarn Kommunalimmobilienverwaltungs Gesellschaft mbH - Provinhaus, Kinderbetreuung Grundankauf Nibelungenstraße/NMS	1.000.000,00	637.200,00	0,00	49.400,00	587.800,00	
Pöchlarn Kommunalimmobilienverwaltungs Gesellschaft mbH - Sanierung Auweg 4	570.000,00	0,00	570.000,00	38.000,00	532.000,00	
Pöchlarn Kommunalimmobilienverwaltungs Gesellschaft mbH - Raiffeisenbank Anschlußfinanzierung Immobilienankäufe	3.200.000,00	0,00	3.200.000,00	212.100,00	2.987.900,00	
Zwischensumme - Untergruppe 3	9.270.000,00	1.131.400,00	3.770.000,00	327.700,00	4.573.700,00	
Summe A	9.270.000,00	1.131.400,00	3.770.000,00	327.700,00	4.573.700,00	
Haftung der staatlichen, außerbudgetären Einheiten gem. ESVG iSd Art. 15a Vereinbarung HOG						
Untergruppe 1 - Haftungen für Kredit- und Finanzinstitute						
Zwischensumme - Untergruppe 1	0,00	0,00	0,00	0,00	0,00	
Untergruppe 2 - Grundbücherlich besicherte Haftungen von Wohnbau-Darlehen						
Zwischensumme - Untergruppe 2	0,00	0,00	0,00	0,00	0,00	
Untergruppe 3 - Sonstige Wirtschaftshaftungen						
Zwischensumme - Untergruppe 3	0,00	0,00	0,00	0,00	0,00	
Summe B	0,00	0,00	0,00	0,00	0,00	
Gesamtsumme	9.270.000,00	1.131.400,00	3.770.000,00	327.700,00	4.573.700,00	
Summe Solidarhaftungen					532.000,00	

Teil B - Haftungspositionen nicht relevant iSd Art. 15a Vereinbarung HOG

Bezeichnung der/des Haftungsnehmerin/s oder einer Gruppe gleichartiger Haftungen	Haftungsrahmen	Stand 31.12.2022	Zugänge (+)	Abgänge (-)	Stand 31.12.2023	davon Umklassifizierungen
Untergruppe 1 - Haftungen für Kredit- und Finanzinstitute						
Zwischensumme - Untergruppe 1	0,00	0,00	0,00	0,00	0,00	
Untergruppe 2 - Grundbücherlich besicherte Haftungen von Wohnbau-Darlehen						
Zwischensumme - Untergruppe 2	0,00	0,00	0,00	0,00	0,00	
Untergruppe 3 - Sonstige Wirtschaftshaftungen						
Zwischensumme - Untergruppe 3	0,00	0,00	0,00	0,00	0,00	
Gesamtsumme	0,00	0,00	0,00	0,00	0,00	

Nachweis Vermögen mit abgeänderter Nutzungsdauer

Konto	Bezeichnung	Nutzungsdauer lt. VRV	Abweichende Nutzungsdauer	Begründung
2/0060004/02474	Brunnerkapelle	0,0	50,0	Bewertungsgutachten vorhanden
2/0060004/03576	KT Brunnerkapelle	0,0	49,0	Bewertungsgutachten vorhanden
2/0430001/00001	Flächenwidmungspläne+Bebauungspläne 2020	0,0	10,0	lt. Empfehlung IVW 3
2/0430001/00002	Flächenwidmungspläne+Bebauungspläne 2021	0,0	10,0	lt. Empfehlung IVW 3
2/0430001/00003	Brandschutzpläne Volksschule	0,0	10,0	analog Flächenwidmungsplan
2/0430001/00004	Flächenwidmungspläne+Bebauungspläne 2022	0,0	10,0	lt. Empfehlung IVW 3
2/0440001/02510	FLWPL + Bebauungsplan 2009	0,0	10,0	lt. Empfehlung IVW 3
2/0440001/02511	FLWPL + Bebauungsplan 2010	0,0	10,0	lt. Empfehlung IVW 3
2/0440001/02562	FLWPL + Bebauungsplan 2011	0,0	10,0	lt. Empfehlung IVW 3
2/0440001/02563	FLWPL + Bebauungsplan 2012	0,0	10,0	lt. Empfehlung IVW 3
2/0440001/02564	FLWPL + Bebauungsplan 2013	0,0	10,0	lt. Empfehlung IVW 3
2/0440001/02565	FLWPL + Bebauungsplan 2014	0,0	10,0	lt. Empfehlung IVW 3
2/0440001/02566	FLWPL + Bebauungsplan 2015	0,0	10,0	lt. Empfehlung IVW 3
2/0440001/02567	FLWPL + Bebauungsplan 2016	0,0	10,0	lt. Empfehlung IVW 3
2/0440001/02568	FLWPL + Bebauungsplan 2017	0,0	10,0	lt. Empfehlung IVW 3
2/0440001/02569	FLWPL + Bebauungsplan 2018	0,0	10,0	lt. Empfehlung IVW 3
2/0440001/03621	FLWPL + Bebauungsplan 2019	0,0	10,0	lt. Empfehlung IVW 3
2/0440001/03622	Lernplattform Volksschule	0,0	4,0	analog EDV-Hardware
2/0440001/03623	CitiesApp	0,0	4,0	laut Vertrag
3/0060001/00043	Whg. 1	50,0	80,0	individuelle Nutzungsdauer, Bewertungsgutachten v. 16.6.2014 - Stabentheiner
3/0060001/00044	Whg. 2	50,0	80,0	individuelle Nutzungsdauer, Bewertungsgutachten v. 30.6.2014 - Stabentheiner
3/0060001/00045	Whg. 1	50,0	80,0	individuelle Nutzungsdauer, Bewertungsgutachten v. Stabentheiner v. 20.6.2014
3/0060001/00046	Whg. 1	50,0	80,0	individuelle Nutzungsdauer, Bewertungsgutachten v. 26.6.2014 - Stabentheiner
3/0060001/00047	Whg. 1	50,0	81,0	individuelle Nutzungsdauer, Bewertungsgutachten v. 01.07.2014 - Stabentheiner
3/0060001/00049	Whg. 1	50,0	81,0	individuelle Nutzungsdauer, Bewertungsgutachten v. 07.07.2014 - Stabentheiner
3/0060001/00050	Whg. 1	50,0	81,0	individuelle Nutzungsdauer, Bewertungsgutachten v. 09.07.2014 - Stabentheiner,
3/0060001/02397	Whg. 2	50,0	80,0	individuelle Nutzungsdauer, Bewertungsgutachten 21.6.2014 - Stabentheiner
3/0060001/02398	Whg. 4	50,0	80,0	individuelle Nutzungsdauer, Bewertungsgutachten 22-6-2014 - Stabentheiner
3/0060001/02399	Whg. 5	50,0	80,0	individuelle Nutzungsdauer, Bewertungsgutachten 23.6.2014 - Stabentheiner
3/0060001/02400	Whg. 6	50,0	80,0	individuelle Nutzungsdauer, Bewertungsgutachten 23.6.2014 - Stabentheiner
3/0060001/02401	Whg. 7	50,0	80,0	individuelle Nutzungsdauer, Bewertungsgutachten 24.6.2014 - Stabentheiner

Konto	Bezeichnung	Nutzungsdauer lt. VRV	Abweichende Nutzungsdauer	Begründung
3/0060001/02402	Whg. 8	50,0	80,0	individuelle Nutzungsdauer, Bewertungsgutachten v. 24.6.2014 - Stabentheiner
3/0060001/02403	Whg. 9	50,0	80,0	individuelle Nutzungsdauer, Bewertungsgutachten 25.6.2014 - Stabentheiner
3/0060001/02404	Whg. 2	50,0	80,0	individuelle Nutzungsdauer, Bewertungsgutachten v. 26.6.2014 - Stabentheiner
3/0060001/02405	Whg. 3	50,0	80,0	individuelle Nutzungsdauer, Bewertungsgutachten 27.6.2014 - Stabentheiner
3/0060001/02406	Whg. 4	50,0	80,0	individuelle Nutzungsdauer, Bewertungsgutachten v. 27.6.2014 - Stabentheiner
3/0060001/02407	Whg. 5	50,0	80,0	individuelle Nutzungsdauer, Bewertungsgutachten 27.6.2014 - Stabentheiner
3/0060001/02408	Whg. 6	50,0	80,0	individuelle Nutzungsdauer, Bewertungsgutachten 27.6.2014 - Stabentheiner
3/0060001/02409	Whg. 7	50,0	80,0	individuelle Nutzungsdauer, Bewertungsgutachten v. 28.6.2014 - Stabentheiner
3/0060001/02410	Whg. 8	50,0	80,0	individuelle Nutzungsdauer, Bewertungsgutachten v. 28.6.2014 - Stabentheiner
3/0060001/02411	Whg. 9	50,0	80,0	individuelle Nutzungsdauer, Bewertungsgutachten v. 29.6.2014 - Stabentheiner
3/0060001/02412	Whg. 2	50,0	80,0	individuelle Nutzungsdauer, Bewertungsgutachten v. 16.6.2014 - Stabentheiner
3/0060001/02413	Whg. 3	50,0	80,0	individuelle Nutzungsdauer, Wert wie Whg. 1 v 16.6.2014 - Größe ident
3/0060001/02415	Whg. 5	50,0	80,0	individuelle Nutzungsdauer, Bewertungsgutachten v. 18.6.2014 - Stabentheiner
3/0060001/02417	Whg. 7	50,0	80,0	individuelle Nutzungsdauer, Bewertungsgutachten v. 19.6.2014 - Stabentheiner
3/0060001/02418	Whg. 8	50,0	80,0	individuelle Nutzungsdauer, Bewertungsgutachten v. 19.6.2014 - Stabentheiner
3/0060001/02422	Whg. 5	50,0	80,0	individuelle Nutzungsdauer, Bewertungsgutachten v. 01.07.2014 - Stabentheiner
3/0060001/02423	Whg. 6	50,0	80,0	individuelle Nutzungsdauer, Bewertungsgutachten v. 18.07.2014 - Stabentheiner
3/0060001/02424	Whg. 7	50,0	80,0	individuelle Nutzungsdauer, Bewertungsgutachten v. 01.07.2014 - Stabentheiner
3/0060001/02425	Whg. 8	50,0	80,0	individuelle Nutzungsdauer, Bewertungsgutachten v. 02.07.2014 - Stabentheiner
3/0060001/02426	Whg. 9	50,0	80,0	individuelle Nutzungsdauer, Bewertungsgutachten v. 02.07.2014 - Stabentheiner
3/0060001/02427	Whg. 2	50,0	81,0	individuelle Nutzungsdauer, Bewertungsgutachten v. 01.07.2014 - Stabentheiner
3/0060001/02428	Whg. 3	50,0	81,0	individuelle Nutzungsdauer, Bewertungsgutachten v. 01.07.2014 - Stabentheiner

Konto	Bezeichnung	Nutzungsdauer lt. VRV	Abweichende Nutzungsdauer	Begründung
3/0060001/02429	Whg. 4	50,0	81,0	individuelle Nutzungsdauer, Bewertungsgutachten v. 02.07.2014 - Stabentheiner
3/0060001/02431	Whg. 6	50,0	81,0	individuelle Nutzungsdauer, Bewertungsgutachten v. 02.07.2014 - Stabentheiner
3/0060001/02432	Whg. 7	50,0	81,0	individuelle Nutzungsdauer, Bewertungsgutachten v. 31.07.2014 - Stabentheiner
3/0060001/02433	Whg. 8	50,0	81,0	individuelle Nutzungsdauer, Bewertungsgutachten v. 03.07.2014 - Stabentheiner
3/0060001/02434	Whg. 9	50,0	81,0	individuelle Nutzungsdauer, Bewertungsgutachten v. 03.07.2014 - Stabentheiner
3/0060001/02436	Whg. 3	50,0	80,0	individuelle Nutzungsdauer, Bewertungsgutachten v. 05.07.2014 - Stabentheiner
3/0060001/02439	Whg. 5	50,0	80,0	individuelle Nutzungsdauer, Bewertungsgutachten v. 05.07.2014 - Stabentheiner
3/0060001/02440	Whg. 6	50,0	80,0	individuelle Nutzungsdauer, Bewertungsgutachten v. 05.07.2014 - Stabentheiner
3/0060001/02441	Whg. 7	50,0	80,0	individuelle Nutzungsdauer, Bewertungsgutachten v. 06.07.2014 - Stabentheiner
3/0060001/02442	Whg. 8	50,0	80,0	individuelle Nutzungsdauer, Bewertungsgutachten v. 17.07.2014 - Stabentheiner
3/0060001/02443	Whg. 9	50,0	80,0	individuelle Nutzungsdauer, Bewertungsgutachten v. 17.07.2014 - Stabentheiner
3/0060001/02444	Whg. 2	50,0	81,0	individuelle Nutzungsdauer, Bewertungsgutachten v. 07.07.2014 - Stabentheiner
3/0060001/02445	Whg. 3	50,0	81,0	individuelle Nutzungsdauer, Bewertungsgutachten v. 07.07.2014 - Stabentheiner
3/0060001/02448	Whg. 6	50,0	81,0	individuelle Nutzungsdauer, Bewertungsgutachten v. 08.07.2014 - Stabentheiner
3/0060001/02450	Whg. 7	50,0	81,0	individuelle Nutzungsdauer, Wert wie Whg. 9 v 08.07.2014 - Größe ident
3/0060001/02451	Whg. 8	50,0	81,0	individuelle Nutzungsdauer, Bewertungsgutachten v. 31.07.2014 - Stabentheiner
3/0060001/02452	Whg. 9	50,0	81,0	individuelle Nutzungsdauer, Bewertungsgutachten v. 8.07.2014 - Stabentheiner
3/0060001/02453	Whg. 2	50,0	81,0	individuelle Nutzungsdauer, Bewertungsgutachten v. 09.07.2014 - Stabentheiner
3/0060001/02455	Whg. 4	50,0	81,0	individuelle Nutzungsdauer, Bewertungsgutachten v. 09.07.2014 - Stabentheiner
3/0060001/02456	Whg. 5	50,0	81,0	individuelle Nutzungsdauer, Bewertungsgutachten v. 10.07.2014 - Stabentheiner
3/0060001/02457	Whg. 6	50,0	81,0	individuelle Nutzungsdauer, Bewertungsgutachten v. 10.07.2014 - Stabentheiner
3/0060001/02458	Whg. 7	50,0	81,0	individuelle Nutzungsdauer, Bewertungsgutachten v. 11.07.2014 - Stabentheiner

Konto	Bezeichnung	Nutzungsdauer lt. VRV	Abweichende Nutzungsdauer	Begründung
3/0060001/02460	Whg. 9	50,0	81,0	individuelle Nutzungsdauer, Bewertungsgutachten v. 11.07.2014 - Stabentheiner
3/0060001/02521	Sanierung Rathauskeller	50,0	25,0	geschätzte Restnutzungsdauer
3/0060001/03638	KT Sanierung Rathauskeller	50,0	25,0	geschätzte Restnutzungsdauer
3/0430001/02631	WVA Pöchlarn BA 101 LIS Anteil Wasser	0,0	25,0	lt. Empfehlung IVW 3
3/0430001/02656	ABA Pöchlarn BA 101 LIS Anteil Kanal	0,0	25,0	lt. Empfehlung IVW 3
3/0430001/03678	KT WVA Pöchlarn BA 101 LIS Anteil Wasser	0,0	25,0	lt. Empfehlung IVW 3
3/0430001/03690	KT ABA Pöchlarn BA 101 LIS Anteil Kanal	0,0	25,0	lt. Empfehlung IVW 3
3/0430001/03691	ABA Pöchlarn BA 101 LIS Anteil Kanal: KPC	0,0	25,0	lt. Empfehlung IVW 3
3/0430001/03692	WVA Pöchlarn BA 101 LIS Anteil Wasser: KPC	0,0	25,0	lt. Empfehlung IVW 3
3/0430001/03694	KT ABA Pöchlarn BA 103 LIS	0,0	25,0	lt. Empfehlung IVW 3
3/0430001/03696	WVA Pöchlarn BA 102 LIS Anteil Wasser	0,0	25,0	lt. IVW 3
3/0430001/03697	WVA Pöchlarn BA 103 LIS Anteil Wasser	0,0	25,0	laut IVW 3
3/0430001/03698	ABA Pöchlarn BA 102 LIS Anteil Kanal	0,0	25,0	lt. Empfehlung IVW 3
3/0430001/03699	ABA Pöchlarn BA 103 LIS Anteil Kanal	0,0	25,0	lt. Empfehlung IVW 3
4/0150002/02505	HLF 3 Eigenanteil FF	10,0	25,0	lt. Empfehlung IVW 3 analog NÖ FörderRL
4/0150002/02506	HLF 3	10,0	25,0	lt. Empfehlung IVW 3 analog NÖ FörderRL
4/0150002/02507	HLF 3 Asfinag	10,0	25,0	lt. Empfehlung IVW 3 analog NÖ FörderRL
4/0150002/03637	KT HLF 3	10,0	25,0	lt. Empfehlung IVW 3 analog NÖ FörderRL
4/0440001/02623	Software/Lizenzen 2017	0,0	4,0	analog EDV-Hardware
4/0440001/02624	Software/Lizenzen 2018	0,0	4,0	analog EDV-Hardware
4/0440001/02652	Software/Lizenzen 2019	0,0	4,0	analog EDV-Hardware
4/0440001/03625	Software/Lizenzen 2015	0,0	4,0	analog EDV-Hardware
4/0440001/03626	Software/Lizenzen 2016	0,0	4,0	analog EDV-Hardware
4/0440001/03628	Software/Lizenzen 2020	0,0	4,0	analog EDV-Hardware
4/0440001/03629	Software/Lizenzen 2021	0,0	4,0	analog EDV-Hardware
4/0440001/03630	Software/Lizenzen 2022	0,0	4,0	analog EDV-Hardware

Dienstpostenplan

MFP - Ergebnishaushalt Gesamt 1. und 2. Ebene
- interne Vergütungen enthalten

MVAG	Mittelverwendungs- und aufbringungsgruppen (1. und 2. Ebene)	VA 2023	Plan 2024	Plan 2025	Plan 2026	Plan 2027
211	Erträge aus der operativen Verwaltungstätigkeit	11.988.000,00	10.966.400,00	11.113.200,00	11.272.800,00	11.424.700,00
2111	Erträge aus eigenen Abgaben	3.519.100,00	3.562.900,00	3.607.300,00	3.652.300,00	3.698.100,00
2112	Erträge aus Ertragsanteilen	4.107.000,00	4.189.100,00	4.272.900,00	4.358.400,00	4.445.500,00
2113	Erträge aus Gebühren	1.599.200,00	1.615.200,00	1.631.200,00	1.647.500,00	1.663.900,00
2114	Erträge aus Leistungen	903.000,00	906.400,00	905.000,00	906.900,00	905.000,00
2115	Erträge aus Besitz und wirtschaftlicher Tätigkeit	514.300,00	518.600,00	522.900,00	527.300,00	531.800,00
2116	Erträge aus Veräußerung und sonstige Erträge	1.338.500,00	174.100,00	173.800,00	174.600,00	175.400,00
2117	Nicht finanzierungswirksame operative Erträge	6.900,00	100,00	100,00	5.800,00	5.000,00
212	Erträge aus Transfers	728.400,00	584.600,00	579.800,00	574.900,00	571.500,00
2121	Transferertrag von Trägern des öffentlichen Rechts	553.400,00	416.200,00	412.600,00	409.000,00	405.700,00
2122	Transferertrag von Beteiligungen					
2123	Transferertrag von Unternehmen (mit Finanzunternehmen)	6.000,00				
2124	Transferertrag von Haushalten und Organisationen ohne Erwerbscharakter	14.400,00	14.400,00	14.400,00	14.400,00	14.400,00
2125	Transferertrag vom Ausland					
2126	Investitions- und Tilgungszuschüsse zwischen Unternehmungen und Betrieben der Gebietskörperschaft und der Gebietskörperschaft					
2127	Nicht finanzierungswirksamer Transferertrag	154.600,00	154.000,00	152.800,00	151.500,00	151.400,00
213	Finanzerträge	0,00	0,00	0,00	0,00	0,00
2131	Erträge aus Zinsen					
2132	Erträge aus Zinsen aus derivativen Finanzinstrumenten ohne Grundgeschäft					
2133	Erträge aus Gewinnentnahmen von marktbestimmten Betrieben					
2134	Sonstige Finanzerträge					
2135	Erträge aus Dividenden/Gewinnausschüttungen					
2136	Sonstige nicht finanzierungswirksame Finanzerträge					
21	Summe Erträge	12.716.400,00	11.551.000,00	11.693.000,00	11.847.700,00	11.996.200,00
221	Personalaufwand	1.950.900,00	1.989.700,00	2.029.800,00	2.070.400,00	2.103.300,00
2211	Personalaufwand (Bezüge, Nebengeb., Mehrleistungen)	1.537.600,00	1.568.700,00	1.600.600,00	1.632.200,00	1.664.800,00
2212	Gesetzlicher und freiwilliger Sozialaufwand	389.900,00	397.600,00	405.400,00	413.600,00	422.100,00
2213	Sonstiger Personalaufwand					
2214	Nicht finanzierungswirksamer Personalaufwand	23.400,00	23.400,00	23.800,00	24.600,00	16.400,00
222	Sachaufwand (ohne Transferaufwand)	5.335.500,00	4.847.200,00	4.783.000,00	4.509.900,00	4.451.300,00
2221	Gebrauchs- und Verbrauchsgüter, Handelswaren	295.000,00	284.000,00	287.500,00	285.100,00	288.600,00
2222	Verwaltungs- und Betriebsaufwand	817.600,00	819.600,00	823.200,00	823.700,00	825.900,00

MVAG	Mittelverwendungs- und aufbringungsgruppen (1. und 2. Ebene)	VA 2023	Plan 2024	Plan 2025	Plan 2026	Plan 2027
2223	Leasing- und Mietaufwand	675.300,00	673.900,00	677.100,00	685.900,00	694.700,00
2224	Instandhaltung	471.300,00	203.300,00	203.300,00	203.300,00	203.300,00
2225	Sonstiger Sachaufwand	1.710.300,00	1.600.000,00	1.575.400,00	1.361.900,00	1.343.300,00
2226	Nicht finanzierungswirksamer Sachaufwand	1.366.000,00	1.266.400,00	1.216.500,00	1.150.000,00	1.095.500,00
223	Transferaufwand (laufende Transfers und Kapitaltransfers)	4.319.400,00	4.365.200,00	4.464.600,00	4.568.200,00	4.673.200,00
2231	Transferaufwand an Träger des öffentlichen Rechts	3.940.600,00	4.035.700,00	4.134.500,00	4.237.500,00	4.341.900,00
2232	Transferaufwand an Beteiligungen					
2233	Transferaufwand an Unternehmen (mit Finanzunternehmen)	203.500,00	163.500,00	163.500,00	163.500,00	163.500,00
2234	Transferaufwand an Haushalte und Organisationen ohne Erwerbscharakter	175.300,00	166.000,00	166.600,00	167.200,00	167.800,00
2235	Transferaufwand an das Ausland					
2236	Investitions- und Tilgungszuschüsse zwischen Unternehmungen und Betrieben der Gebietskörperschaft und der Gebietskörperschaft					
2237	Nicht finanzierungswirksamer Transferaufwand					
224	Finanzaufwand	344.500,00	398.600,00	360.900,00	322.300,00	276.600,00
2241	Zinsen aus Finanzschulden, Finanzierungsleasing, Forderungskauf und derivativen Finanzinstrumenten mit Grundgeschäft	341.700,00	395.800,00	358.100,00	319.500,00	273.800,00
2242	Zinsen und sonstige Aufwendungen aus derivativen Finanzinstrumenten ohne Grundgeschäft					
2243	Gewinnentnahmen von Unternehmungen und marktbestimmten Betrieben der Gebietskörperschaft (innerhalb der Gebietskörperschaft)					
2244	Sonstiger Finanzaufwand	2.800,00	2.800,00	2.800,00	2.800,00	2.800,00
2245	Nicht finanzierungswirksamer Finanzaufwand					
22	Summe Aufwendungen	11.950.300,00	11.600.700,00	11.638.300,00	11.470.800,00	11.504.400,00
SA0	Saldo (0) Nettoergebnis (21 - 22)	766.100,00	-49.700,00	54.700,00	376.900,00	491.800,00
230	Entnahmen von Haushaltsrücklagen	0,00	0,00	0,00	0,00	0,00
2301	Entnahmen von Haushaltsrücklagen					
240	Zuweisung an Haushaltsrücklagen	0,00	0,00	0,00	0,00	0,00
2401	Zuweisung an Haushaltsrücklagen					
23	Summe Haushaltsrücklagen	0,00	0,00	0,00	0,00	0,00
SA00	Nettoergebnis nach Zuweisung und Entnahmen von Haushaltsrücklagen (Saldo 0 +/- SU23)	766.100,00	-49.700,00	54.700,00	376.900,00	491.800,00

MFP - Finanzierungshaushalt Gesamt 1. und 2. Ebene
- interne Vergütungen enthalten

MVAG	Mittelverwendungs- und aufbringungsgruppen (1. und 2. Ebene)	VA 2023	Plan 2024	Plan 2025	Plan 2026	Plan 2027
311	Einzahlungen aus der operativen Verwaltungstätigkeit	11.921.100,00	10.906.300,00	11.053.100,00	11.207.000,00	11.359.700,00
3111	Einzahlungen aus eigenen Abgaben	3.519.100,00	3.562.900,00	3.607.300,00	3.652.300,00	3.698.100,00
3112	Einzahlungen aus Ertragsanteilen	4.107.000,00	4.189.100,00	4.272.900,00	4.358.400,00	4.445.500,00
3113	Einzahlungen aus Gebühren	1.599.200,00	1.615.200,00	1.631.200,00	1.647.500,00	1.663.900,00
3114	Einzahlungen aus Leistungen	903.000,00	906.400,00	905.000,00	906.900,00	905.000,00
3115	Einzahlungen aus Besitz und wirtschaftlicher Tätigkeit	514.300,00	518.600,00	522.900,00	527.300,00	531.800,00
3116	Einzahlungen aus Veräußerung von geringwertigen Wirtschaftsgütern (GWG) und sonstige Einzahlungen	1.278.500,00	114.100,00	113.800,00	114.600,00	115.400,00
312	Einzahlungen aus Transfers (ohne Kapitaltransfers)	573.800,00	430.600,00	427.000,00	423.400,00	420.100,00
3121	Transferzahlungen von Trägern des öffentlichen Rechts	553.400,00	416.200,00	412.600,00	409.000,00	405.700,00
3122	Transferzahlungen von Beteiligungen					
3123	Transferzahlungen von Unternehmen (inkl. Finanzunternehmen)	6.000,00				
3124	Transferzahlungen von Haushalte und Organisationen ohne Erwerbscharakter	14.400,00	14.400,00	14.400,00	14.400,00	14.400,00
3125	Transferzahlungen vom Ausland					
3126	Investitions- und Tilgungszuschüsse zwischen Unternehmungen und Betrieben der Gebietskörperschaft und der Gebietskörperschaft					
313	Einzahlungen aus Finanzerträgen	0,00	0,00	0,00	0,00	0,00
3131	Einzahlungen aus Zinserträgen					
3133	Einzahlungen aus Gewinnentnahmen von marktbestimmten Betrieben					
3134	Sonstige Einzahlungen aus Finanzerträgen					
3135	Einzahlungen aus Dividenden/Gewinnausschüttungen					
31	Summe Einzahlungen operative Gebarung	12.494.900,00	11.336.900,00	11.480.100,00	11.630.400,00	11.779.800,00
321	Auszahlungen aus Personalaufwand	1.927.500,00	1.966.300,00	2.006.000,00	2.045.800,00	2.086.900,00
3211	Auszahlungen für Personalaufwand Bezüge, Nebengebühren, und Mehrleistungsvergütungen)	1.537.600,00	1.568.700,00	1.600.600,00	1.632.200,00	1.664.800,00
3212	Auszahlungen für gesetzliche und freiwillige Sozialaufwendungen	389.900,00	397.600,00	405.400,00	413.600,00	422.100,00
3213	Auszahlungen aus sonstigem Personalaufwand					
322	Auszahlungen aus Sachaufwand (ohne Transferaufwand)	3.969.500,00	3.580.800,00	3.566.500,00	3.359.900,00	3.355.800,00
3221	Auszahlungen für Gebrauchs- und Verbrauchsgüter, Handelswaren	295.000,00	284.000,00	287.500,00	285.100,00	288.600,00
3222	Auszahlungen für Verwaltungs- und Betriebsaufwand	817.600,00	819.600,00	823.200,00	823.700,00	825.900,00
3223	Auszahlungen für Leasing- und Mietaufwand	675.300,00	673.900,00	677.100,00	685.900,00	694.700,00
3224	Auszahlungen für Instandhaltung	471.300,00	203.300,00	203.300,00	203.300,00	203.300,00
3225	Sonstige Auszahlungen aus Sachaufwand	1.710.300,00	1.600.000,00	1.575.400,00	1.361.900,00	1.343.300,00
323	Auszahlungen aus Transfers (ohne Kapitaltransfers)	4.250.200,00	4.296.000,00	4.395.400,00	4.499.000,00	4.606.900,00
3231	Transferzahlungen an Träger des öffentlichen Rechts	3.871.900,00	3.967.000,00	4.065.800,00	4.168.800,00	4.276.100,00
3232	Transferzahlungen an Beteiligungen					

MVAG	Mittelverwendungs- und aufbringungsgruppen (1. und 2. Ebene)	VA 2023	Plan 2024	Plan 2025	Plan 2026	Plan 2027
3233	Transferzahlungen an Unternehmen (inkl. Finanzunternehmen)	203.500,00	163.500,00	163.500,00	163.500,00	163.500,00
3234	Transferzahlungen an Haushalte und Organisationen ohne Erwerbscharakter	174.800,00	165.500,00	166.100,00	166.700,00	167.300,00
3235	Transferzahlungen an das Ausland					
3236	Investitions- und Tilgungszuschüsse zwischen Unternehmungen und Betrieben der Gebietskörperschaft und der Gebietskörperschaft					
324	Auszahlungen aus Finanzaufwand	344.500,00	398.600,00	360.900,00	322.300,00	276.600,00
3241	Auszahlungen für Zinsaufwand, für Finanzierungsleasing, für Forderungskauf, für Finanzschulden und derivative Finanzinstrumente mit Grundgeschäft	341.700,00	395.800,00	358.100,00	319.500,00	273.800,00
3242	Auszahlungen für Zinsen aus derivativen Finanzinstrumenten ohne Grundgeschäft					
3243	Auszahlung aus Gewinnentnahmen von marktbestimmten Betrieben					
3244	Sonstige Auszahlungen aus Finanzaufwendungen	2.800,00	2.800,00	2.800,00	2.800,00	2.800,00
32	Summe Auszahlungen operative Gebarung	10.491.700,00	10.241.700,00	10.328.800,00	10.227.000,00	10.326.200,00
SA1	Saldo (1) Geldfluss aus der Operativen Gebarung (31 – 32)	2.003.200,00	1.095.200,00	1.151.300,00	1.403.400,00	1.453.600,00
331	Einzahlungen aus der Investitionstätigkeit	60.000,00	60.000,00	60.000,00	60.000,00	60.000,00
3311	Einzahlungen aus der Veräußerung von immateriellem Vermögen					
3312	Einzahlungen aus der Veräußerung von Grundstücken und Grundstückeinrichtungen					
3313	Einzahlungen aus der Veräußerung von Gebäuden und Bauten	60.000,00	60.000,00	60.000,00	60.000,00	60.000,00
3314	Einzahlungen aus der Veräußerung von technischen Anlagen, Fahrzeuge und Maschinen					
3315	Einzahlungen aus der Veräußerung von Amts-, Betriebs- und Geschäftsausstattung					
3316	Einzahlungen aus der Veräußerung von Kulturgütern					
3317	Einzahlungen aus der Veräußerung von Beteiligungen					
332	Einzahlungen aus der Rückzahlung von Darlehen sowie gewährten Vorschüssen	800,00	800,00	800,00	800,00	800,00
3321	Einzahlungen aus Darlehen an Träger des öffentlichen Rechts	800,00	800,00	800,00	800,00	800,00
3322	Einzahlungen aus Darlehen an Beteiligungen					
3323	Einzahlungen aus Darlehen an Unternehmen und Haushalte					
3325	Einzahlungen aus Vorschüssen und Anzahlungen					
333	Einzahlungen aus Kapitaltransfers	1.033.200,00	141.900,00	141.800,00	141.700,00	141.600,00
3331	Kapitaltransferzahlungen von Trägern des öffentlichen Rechts	788.800,00	6.900,00	6.800,00	6.700,00	6.600,00
3332	Kapitaltransferzahlungen von Beteiligungen					
3333	Kapitaltransferzahlungen von Unternehmen					
3334	Kapitaltransferzahlungen von Haushalten und Organisationen ohne Erwerbscharakter	135.000,00	135.000,00	135.000,00	135.000,00	135.000,00
3335	Kapitaltransferzahlungen vom Ausland	109.400,00				
33	Summe Einzahlungen investive Gebarung	1.094.000,00	202.700,00	202.600,00	202.500,00	202.400,00
341	Auszahlungen aus der Investitionstätigkeit	3.777.400,00	354.500,00	354.500,00	354.500,00	354.500,00

MVAG	Mittelverwendungs- und aufbringungsgruppen (1. und 2. Ebene)	VA 2023	Plan 2024	Plan 2025	Plan 2026	Plan 2027
3411	Auszahlungen für den Erwerb von immateriellem Vermögen	23.000,00	23.000,00	23.000,00	23.000,00	23.000,00
3412	Auszahlungen für den Erwerb von Grundstücken und Grundstückseinrichtungen	2.257.400,00	330.000,00	330.000,00	330.000,00	330.000,00
3413	Auszahlungen für den Erwerb von Gebäuden und Bauten	1.295.500,00				
3414	Auszahlungen für den Erwerb von technischen Anlagen, Fahrzeuge und Maschinen	1.500,00	1.500,00	1.500,00	1.500,00	1.500,00
3415	Auszahlungen für den Erwerb von Amts-, Betriebs- und Geschäftsausstattung	200.000,00				
3416	Auszahlungen für den Erwerb von Kulturgütern					
3417	Auszahlungen für den Erwerb von Beteiligungen					
342	Auszahlungen von gewährten Darlehen sowie gewährten Vorschüssen	0,00	0,00	0,00	0,00	0,00
3421	Auszahlung von Darlehen an Träger des öffentlichen Rechts					
3422	Auszahlung von Darlehen an Beteiligungen					
3423	Auszahlung von Darlehen an Unternehmen und Haushalte					
3425	Auszahlungen von Vorschüssen und Anzahlungen					
343	Auszahlungen aus Kapitaltransfers	69.200,00	69.200,00	69.200,00	69.200,00	66.300,00
3431	Kapitaltransferzahlungen an Träger des öffentlichen Rechts	68.700,00	68.700,00	68.700,00	68.700,00	65.800,00
3432	Kapitaltransferzahlungen an Beteiligungen					
3433	Kapitaltransferzahlungen an Unternehmen (Finanzunternehmen)					
3434	Kapitaltransferzahlungen an Haushalte und Organisationen ohne Erwerbscharakter	500,00	500,00	500,00	500,00	500,00
3435	Kapitaltransferzahlungen an das Ausland					
34	Summe Auszahlungen investive Gebarung	3.846.600,00	423.700,00	423.700,00	423.700,00	420.800,00
SA2	Saldo (2) Geldfluss aus der Investiven Gebarung (33 – 34)	-2.752.600,00	-221.000,00	-221.100,00	-221.200,00	-218.400,00
SA3	Saldo (3) Nettofinanzierungssaldo (Saldo 1 + Saldo 2)	-749.400,00	874.200,00	930.200,00	1.182.200,00	1.235.200,00
351	Einzahlungen aus der Aufnahme von Finanzschulden	1.207.000,00	83.700,00	83.700,00	83.700,00	80.800,00
3511	Einzahlungen aus empfangenen Darlehen von öffentlichen Körperschaften und Rechtsträgern	68.700,00	68.700,00	68.700,00	68.700,00	65.800,00
3512	Einzahlungen aus empfangenen Darlehen von Beteiligungen					
3513	Einzahlungen aus empfangenen Darlehen von Unternehmen und privaten Haushalten					
3514	Einzahlungen aus Finanzschulden (Finanzunternehmen)	1.138.300,00	15.000,00	15.000,00	15.000,00	15.000,00
353	Einzahlungen infolge eines Kapitaltausch bei derivativen Finanzinstrumenten mit Grundgeschäft	0,00	0,00	0,00	0,00	0,00
3530	Einzahlungen infolge eines Kapitaltausch bei derivativen Finanzinstrumenten mit Grundgeschäft					
355	Einzahlungen aus dem Abgang von Finanzinstrumenten	0,00	0,00	0,00	0,00	0,00
3550	Einzahlungen aus dem Abgang von Finanzinstrumenten					
35	Summe Einzahlungen aus der Finanzierungstätigkeit	1.207.000,00	83.700,00	83.700,00	83.700,00	80.800,00

MVAG	Mittelverwendungs- und aufbringungsgruppen (1. und 2. Ebene)	VA 2023	Plan 2024	Plan 2025	Plan 2026	Plan 2027
361	Auszahlungen aus der Tilgung von Finanzschulden	949.100,00	996.700,00	989.400,00	993.400,00	930.900,00
3611	Auszahlungen aus empfangenen Darlehen von öffentlichen Körperschaften und Rechtsträgern	126.400,00	130.600,00	141.600,00	145.100,00	158.600,00
3612	Auszahlungen aus empfangenen Darlehen von Beteiligungen					
3613	Auszahlungen aus empfangenen Darlehen von Unternehmen und privaten Haushalten					
3614	Auszahlungen aus Finanzschulden	822.700,00	866.100,00	847.800,00	848.300,00	772.300,00
3615	Auszahlung aus der Rückzahlung von Leasingverbindlichkeiten					
363	Auszahlungen infolge eines Kapitaltausch bei derivativen Finanzinstrumenten mit Grundgeschäft	0,00	0,00	0,00	0,00	0,00
3630	Auszahlungen infolge eines Kapitaltausch bei derivativen Finanzinstrumenten mit Grundgeschäft					
365	Auszahlungen für den Erwerb von Finanzinstrumenten	0,00	0,00	0,00	0,00	0,00
3650	Auszahlungen für den Erwerb von Finanzinstrumenten					
36	Summe Auszahlungen aus der Finanzierungstätigkeit	949.100,00	996.700,00	989.400,00	993.400,00	930.900,00
SA4	Saldo (4) Geldfluss aus der Finanzierungstätigkeit (35 – 36)	257.900,00	-913.000,00	-905.700,00	-909.700,00	-850.100,00
SA5	Saldo (5) Geldfluss aus der voranschlagswirksamen Gebarung (Saldo 3 + Saldo 4)	-491.500,00	-38.800,00	24.500,00	272.500,00	385.100,00

MFP - Schuldenentwicklung

Bezeichnung	VA 2023	Plan 2024	Plan 2025	Plan 2026	Plan 2027
Gesamte Schulden					
Buchwert 01.01.	11.951.200	12.128.100	11.214.100	10.307.600	9.239.900
Zugang	1.207.000	83.700	83.700	83.700	80.800
Tilgung	949.100	996.700	989.400	993.400	930.900
Buchwert 31.12.	12.209.100	11.215.100	10.308.400	9.397.900	8.389.800
Zinsen	336.700	390.800	353.100	314.500	268.800
Ersätze	92.000	90.900	87.300	83.700	80.400
Gesamt-Schuldendienst	1.285.800	1.387.500	1.342.500	1.307.900	1.199.700
nicht Maastricht-relevante Schulden					
Buchwert 01.01.	7.300.500	6.878.800	6.448.000	6.033.600	5.623.400
Zugang	68.700	68.700	68.700	68.700	65.800
Tilgung	490.500	498.500	482.900	479.100	461.400
Buchwert 31.12.	6.878.700	6.449.000	6.033.800	5.623.200	5.227.800
Zinsen	163.200	169.000	152.400	137.200	123.100
Ersätze	87.800	87.800	84.900	82.000	79.100
Gesamt-Schuldendienst	653.700	667.500	635.300	616.300	584.500
Maastricht-relevante Schulden					
Buchwert 01.01.	4.650.700	5.249.300	4.766.100	4.274.000	3.616.500
Zugang	1.138.300	15.000	15.000	15.000	15.000
Tilgung	458.600	498.200	506.500	514.300	469.500
Buchwert 31.12.	5.330.400	4.766.100	4.274.600	3.774.700	3.162.000
Zinsen	173.500	221.800	200.700	177.300	145.700
Ersätze	4.200	3.100	2.400	1.700	1.300
Gesamt-Schuldendienst	632.100	720.000	707.200	691.600	615.200

Seite	Inhalt
3	Vorbericht
17	Ergebnishaushalt Gesamt 1. und 2. Ebene (Anlage 1a) - interne Vergütungen enthalten
21	Finanzierungshaushalt Gesamt 1. und 2. Ebene (Anlage 1b) - interne Vergütungen enthalten
27	Ergebnishaushalt Bereichsbudget 1. und 2. Ebene (Anlage 1a)
49	Finanzierungshaushalt Bereichsbudget 1. und 2. Ebene (Anlage 1b)
91	Querschnitt (Anlage 5b)
97	Ergebnis- und Finanzierungsvoranschlag Detailnachweis
221	VA Haushaltspotential
227	Nachweis der Investitionstätigkeit
261	Personaldaten iSd ÖStp (Anlage 4)
265	Nachweis über Transferzahlungen (Anlage 6a)
269	Nachweis über Haushaltsrücklagen und Zahlungsmittelreserven (Anlage 6b)
273	Einzelnachweis über Finanzschulden und Schuldendienst (Anlage 6c)
287	Nachweis über hausinterne Vergütungen (Anlage 6f)
291	Leasingspiegel (Anlage 6i)
295	Rückstellungsspiegel (Anlage 6q)
299	Haftungsnachweis (Anlage 6r)
303	Nachweis Vermögen mit abgeänderter Nutzungsdauer
309	Dienstpostenplan
313	MFP - Ergebnishaushalt Gesamt 1. und 2. Ebene - interne Vergütungen enthalten
317	MFP - Finanzierungshaushalt Gesamt 1. und 2. Ebene - interne Vergütungen enthalten
323	MFP - Schuldenentwicklung