

STADTGEMEINDE

PÖCHLARN



Stadtgemeinde Pöchlarn

1. Nachtragsvoranschlag 2022

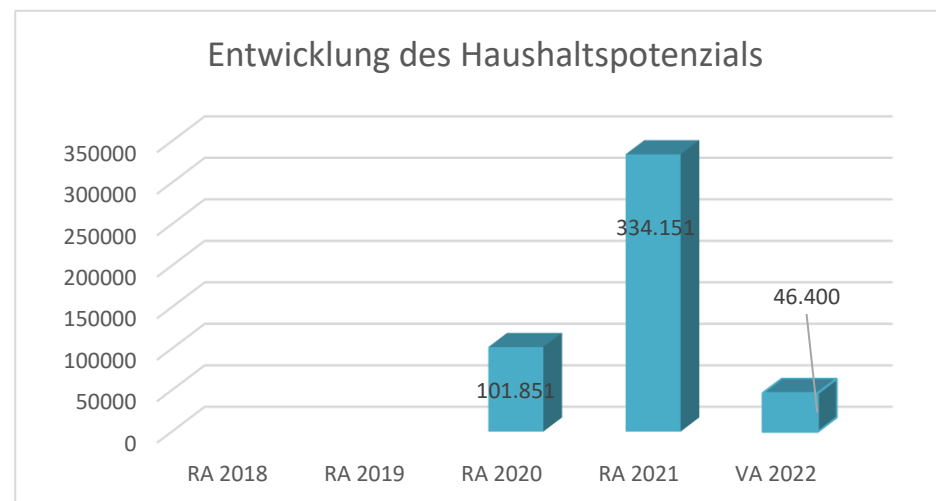
Vorbericht

Vorbericht zum 1. Nachtragsvoranschlag 2022 gemäß § 3 der NÖ Gemeindehaushaltsverordnung (NÖ GHVO)

Entwicklung des Haushaltspotenzials

Erläuterung: Das Haushaltspotenzial hat seine Grundlage in § 67 Z. 11 der NÖ Gemeindeordnung 1973 (NÖ GO 1973) und ist erstmals im Voranschlag 2020 auszuweisen. Die Angaben zu den Vorjahren entfallen daher.

Haushaltspotential: Differenz der wiederkehrenden Mittelaufbringungen abzüglich der wiederkehrenden Mittelverwendungen unter Berücksichtigung der entsprechenden Forderungen und Verbindlichkeiten. Das Haushaltspotenzial ist eine wichtige Kenngröße und gibt die aktuelle Leistungsfähigkeit der Gemeinde wieder. Das schafft Vergleichbarkeit mit der bisherigen Rechtslage, aus der Überschüsse und Abgänge abzuleiten waren und dient der Transparenz.



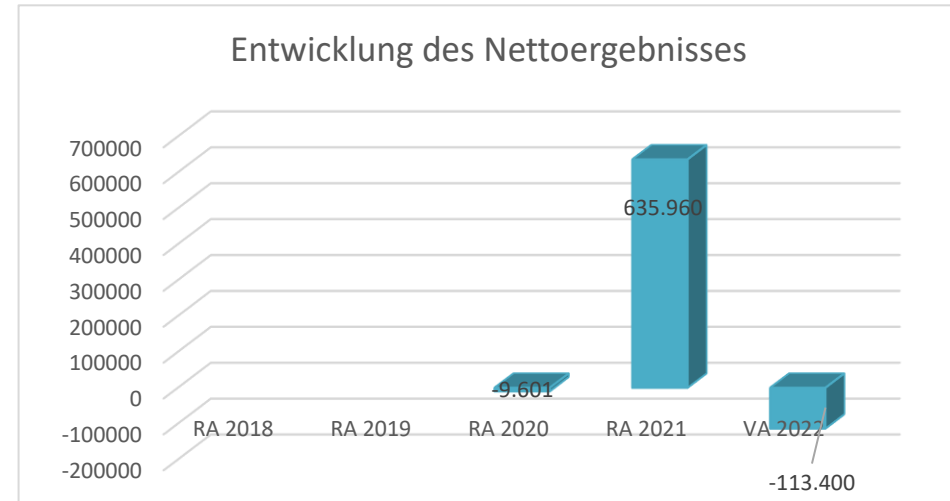
Entwicklung des Nettoergebnisses

Erläuterung:

Beim Nettoergebnis handelt es sich um das Ergebnis des Ergebnisvoranschlags und ist seit dem Haushaltsjahr 2020 auszuweisen. Die Angaben zu den Vorjahren entfallen daher.

Ein positives Nettoergebnis bedeutet, dass die Erträge voraussichtlich ausreichend sein werden, die Aufwendungen für die kommunalen Leistungen (inklusive des Werteverzehrs des Anlagevermögens in Form der Abschreibungen) abzudecken.

Ein negatives Nettoergebnis heißt, dass dies nicht zur Gänze (in der Höhe des negativen Wertes) möglich ist.

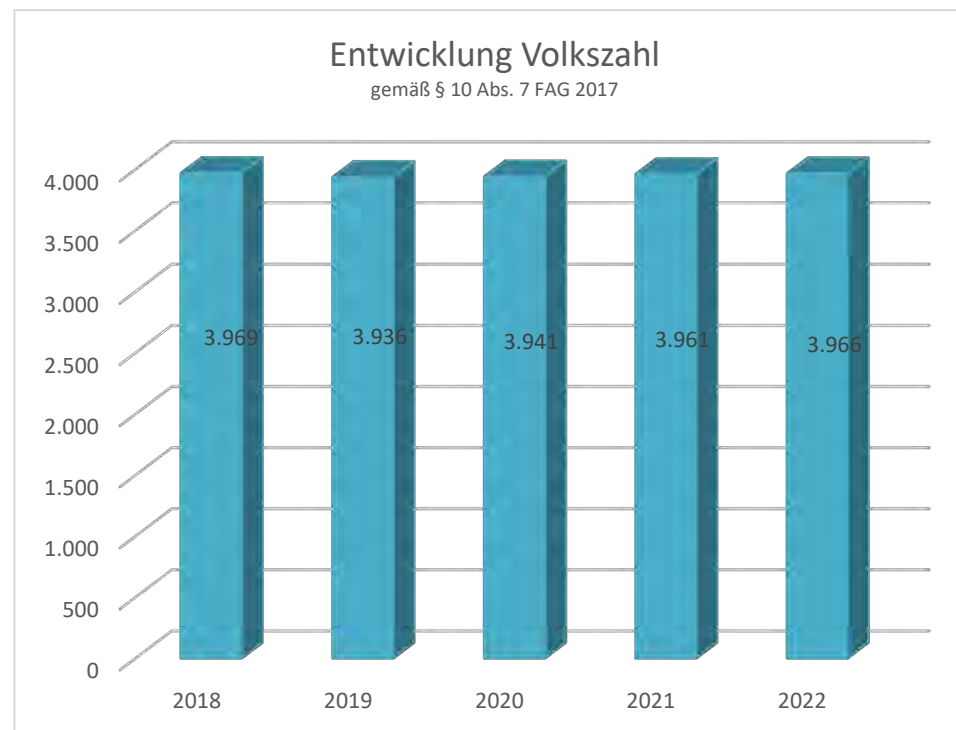


Entwicklung der Volkszahl gemäß § 10 Abs. 7 FAG 2017, BGBl. I Nr. 116/2016 in der Fassung BGBl. I Nr. 106/2018

Erläuterung:

Die Volkszahl gemäß § 10 Abs. 7 FAG 2017 wird jährlich von der Bundesanstalt Statistik Austria zum Stichtag 31. Oktober festgestellt und wirkt mit dem Beginn des übernächsten Kalenderjahres. Sie dient für die Berechnung der Abgabenertragsanteile und darf nicht automatisch mit der Volkszahl für die Berechnung der Gemeinderatsmandate verwechselt werden.

Eine Erhöhung bzw. Verminderung der Volkszahl (jährlich) ist ein wesentlicher Indikator für die Berechnung der Abgabenertragsanteile.

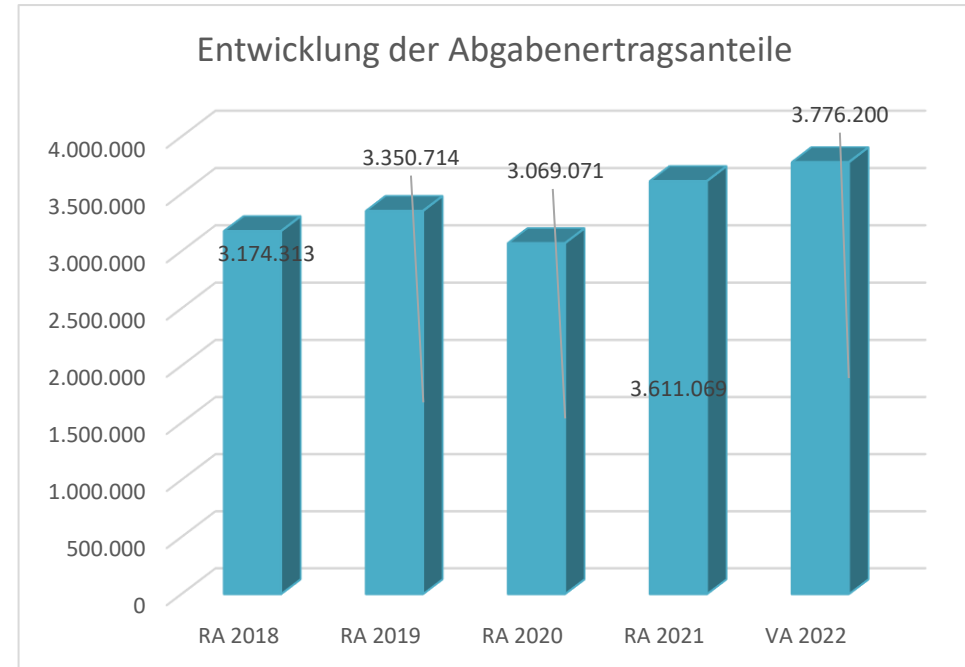


Entwicklung der Abgabenertragsanteile

Erläuterung:

Die Gebietskörperschaften (Bund, Länder und Gemeinden) erhalten auf Basis des aktuellen Finanzausgleichs aus den gemeinschaftlichen Bundesabgaben (z.B. Umsatzsteuer, Körperschaftssteuer, Lohnsteuer, Versicherungssteuer, Mineralölsteuer, Normverbrauchsabgabe, Tabaksteuer udgl.) entsprechende Anteile. Im Bereich der Gemeinden spielen dabei die Volkszahl und der abgestufte Bevölkerungsschlüssel eine besondere Rolle. Die sogenannten „Abgabenertragsanteile“ bilden in den meisten Gemeinden die wichtigste Einnahmequelle.

Ein Steigen der Abgabenertragsanteile weist auch auf eine Erhöhung der Volkszahl hin.



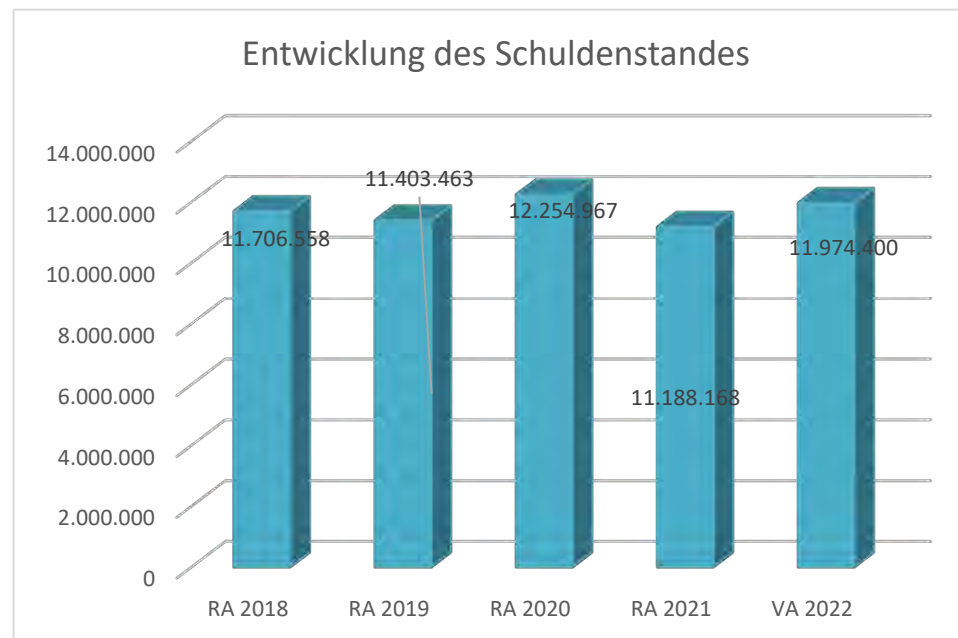
Entwicklung des Schuldenstandes

Erläuterung:

Die Entwicklung des Schuldenstandes zeigt auf, inwieweit der Schuldenstand über die Jahre erhöht oder reduziert wird.

Begründung durch die Gemeinde:

Geplante Erhöhung des Schuldenstandes vorrangig durch Investitionen im Bereich Straßenbau, Wasserversorgung, Abwasserbeseitigung



Entwicklung der Rücklagen mit und ohne Zahlungsmittelreserve

Erläuterung:

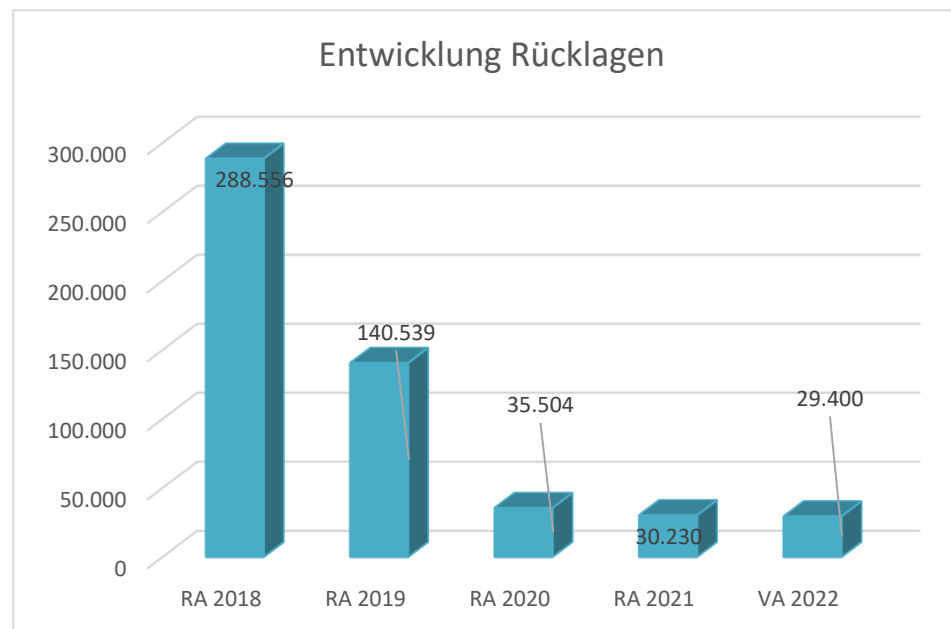
Die Entwicklung der Rücklagen zeigt an, inwieweit Rücklagen vorhanden sind und ob Rücklagen aufgebaut bzw. aufgebraucht werden.

Balken (Türkis) Rücklagen mit Zahlungsmittelreserve.

Balken (Rot) Rücklagen ohne Zahlungsmittelreserve.

Begründung durch die Gemeinde:

Jahr 2018: Bildung einer Rücklage für das Projekt Aufbahrungshalle, Auflösung dieser Rücklage in den beiden Folgejahren

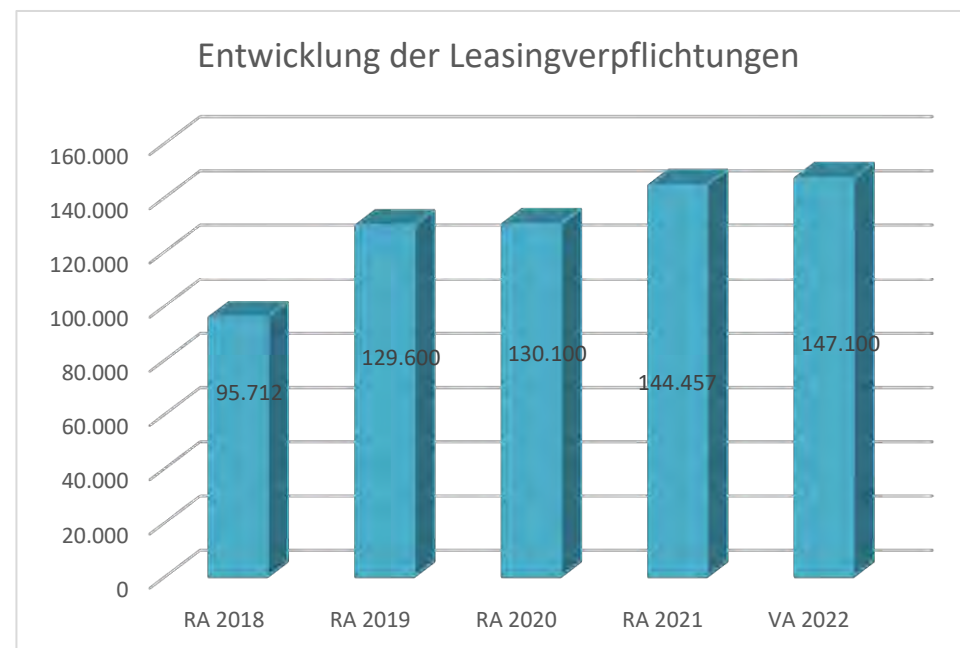


Entwicklung der Leasingverpflichtungen

Erläuterung:

Bei den Leasingverpflichtungen handelt es sich nicht um Finanzschulden (z.B. Darlehen), sondern um Verwaltungsschulden. Unabhängig davon stellen Leasingverbindlichkeiten Leistungsverpflichtungen für die Gemeinden dar und sind daher bei einer allfälligen Finanzlagenberechnung entsprechend zu berücksichtigen.

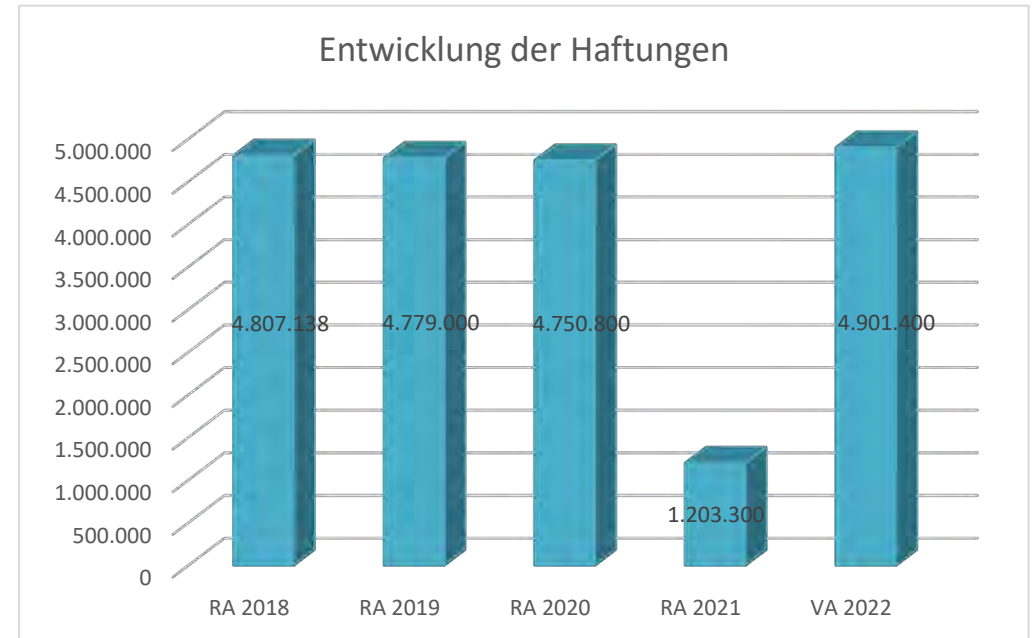
Die Leasingverpflichtungen sind mit Beginn des Jahres 2020 in einer eigenen Anlage gemäß VRV 2015 festzuhalten.



Entwicklung der Haftungen

Erläuterung:

Eine Gemeinde darf Bürgschaften und sonstige Haftungen nur übernehmen, wenn hierfür ein besonderes Interesse der Gemeinde gegeben ist, der Schuldner nachweist, dass eine ordnungsgemäße Verzinsung und Tilgung gesichert ist, die Haftungen befristet sind, der Betrag, für den gehaftet wird, ziffernmäßig bestimmt ist und die Gemeinde den daraus folgenden Zahlungsverpflichtungen nachkommen kann (vgl. § 78 Abs. 1 NÖ Gemeindeordnung 1973).



Entwicklung der Finanzkraft für die Umlagenberechnung

Erläuterung:

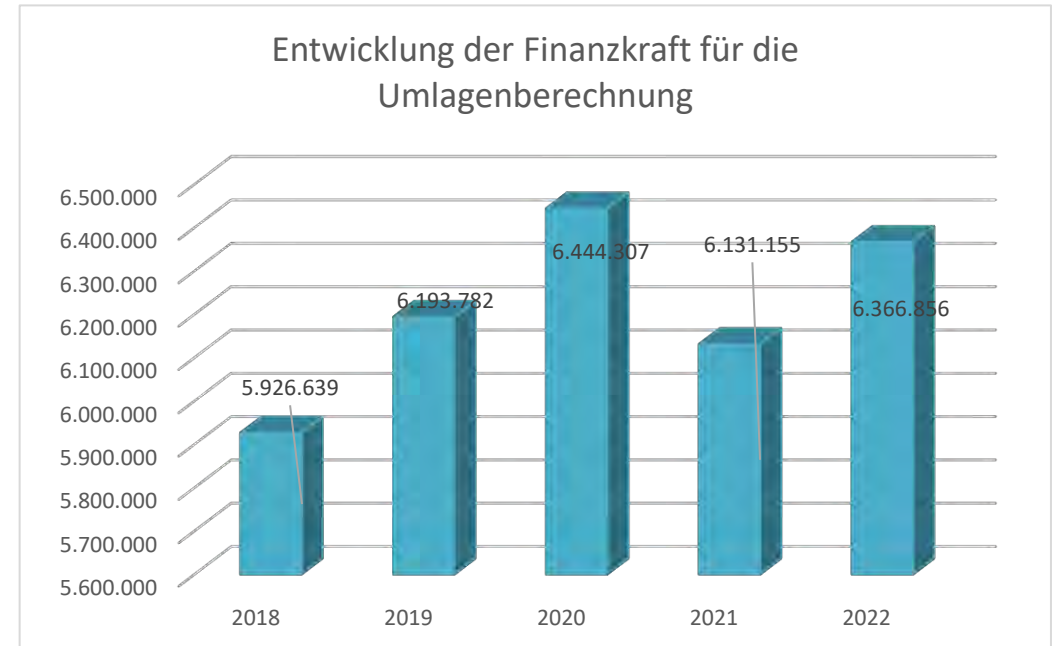
Die Finanzkraft einer Gemeinde wird aus den

- Erträgen der ausschließlichen Gemeindeabgaben ohne die Gebühren für die Benützung von Gemeindeeinrichtungen und -anlagen und ohne die Interessentenbeiträge von Grundstückseigentümern und Anrainern und
- Ertragsanteilen an den gemeinschaftlichen Bundesabgaben ohne Spielbankenabgabe

ermittelt.

Basis für die Ermittlung der Finanzkraft sind die tatsächlichen Beträge aufgrund der Rechnungsabschlüsse.

Die Darstellung der Entwicklung der Finanzkraft für die Umlagenberechnung hat insbesondere auf die Beitragsleistung der Gemeinden zum NÖ Krankenanstaltensprengel (NÖKAS) und zur Sozialumlage Auswirkungen. Eine Erhöhung oder Reduktion/Verminderung der Finanzkraft wirkt sich unmittelbar auf die Beitragsleistung aus.



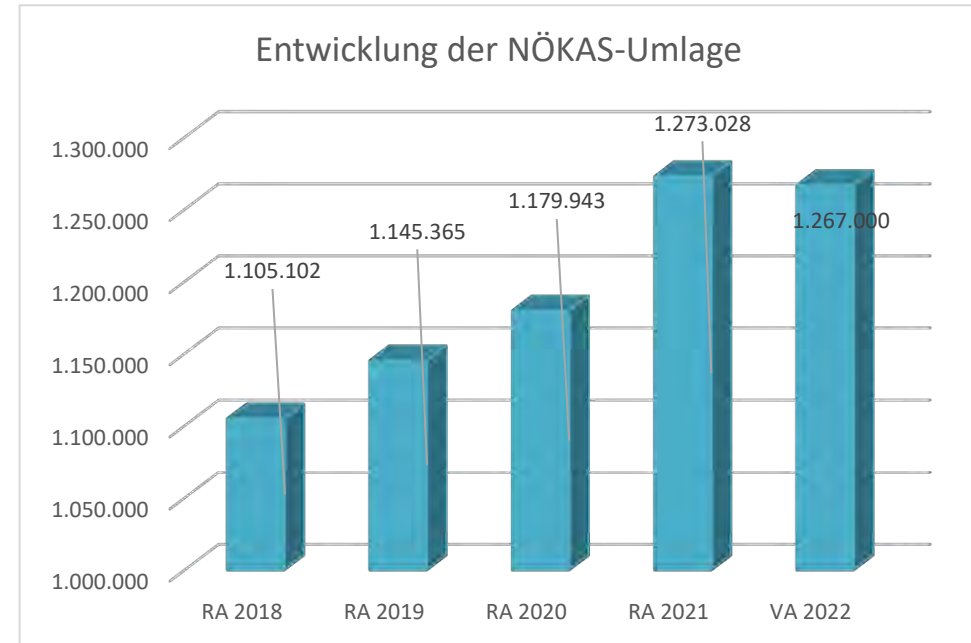
Entwicklung der NÖKAS-Umlage

Erläuterung:

Das Landesgebiet ist Beitragsbezirk und Krankenanstaltensprengel für alle öffentlichen Krankenanstalten in Niederösterreich. Beitragsbezirk und Krankenanstaltensprengel sind ein Gemeindeverband. Dem Gemeindeverband gehören alle Gemeinden Niederösterreichs an. Der Gemeindeverband ist juristische Person, er hat seinen Sitz am Sitz der Landesregierung und trägt die Bezeichnung "NÖ Krankenanstaltensprengel" (§ 61 Abs. 1 NÖ Krankenanstaltengesetz - NÖ KAG).

Die Gemeinden haben an den NÖ Krankenanstaltensprengel monatliche Beiträge zu leisten. Berechnungsgrundlage bilden dabei die Volkszahl und die Finanzkraft der Gemeinden. Steigerungen bei der Volkszahl und bei der Finanzkraft führen daher zu höheren Beitragsleistungen bei den Gemeinden.

Diese monatlichen Beiträge werden von den der Gemeinde gebührenden monatlichen Vorschüsse auf die Ertragsanteile an den gemeinschaftlichen Bundesabgaben einbehalten.



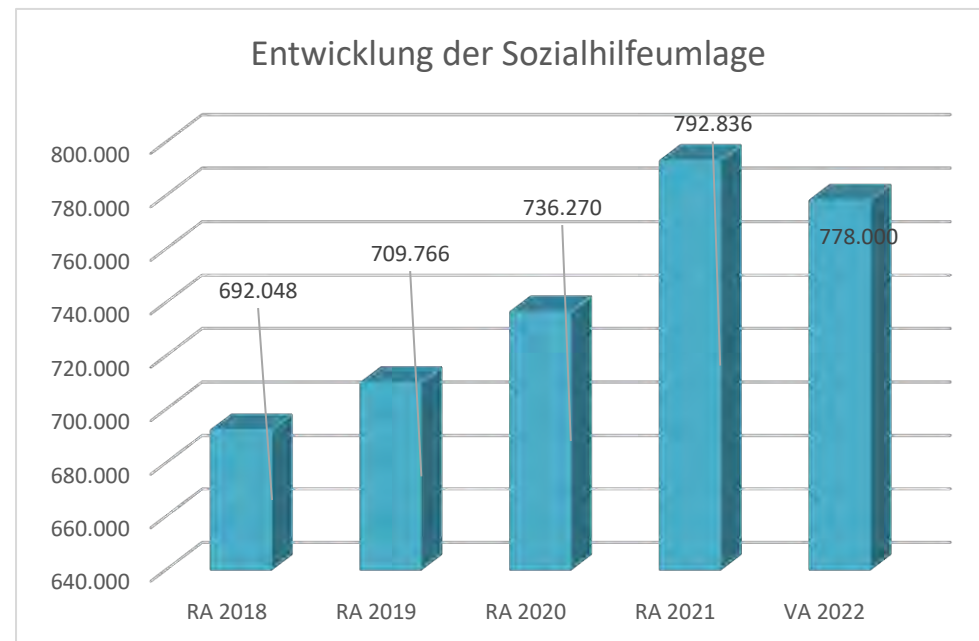
Entwicklung der Sozialhilfeumlage

Erläuterung:

Die Gemeinden haben jährlich einen Beitrag zu den vom Land zu tragenden Kosten der Sozialhilfe, die nicht durch Kostenbeitrags- und Ersatzleistungen oder durch sonstige für Zwecke der Sozialhilfe bestimmte Zuschüsse gedeckt sind, in der Höhe von 50 % an das Land zu entrichten (§ 44 NÖ Sozialhilfe-Ausführungsgesetz – NÖ SAG).

Die Leistungen für die Sozialhilfe-Umlage werden von der Landesregierung auf die einzelnen Gemeinden nach ihrer Finanzkraft (Finanzkraft für die Umlagenberechnung) aufgeteilt.

Diese monatlichen Beiträge werden von den der Gemeinde gebührenden monatlichen Vorschüsse auf die Ertragsanteile an den gemeinschaftlichen Bundesabgaben einbehalten.



1. NVA Ergebnishaushalt Gesamt 1. und 2. Ebene (Anlage 1a)
- interne Vergütungen enthalten

1. Nachtragsvoranschlag 2022

Stadtgemeinde Pöchlarn

NVA Ergebnishaushalt Gesamt 1. und 2. Ebene (Anlage 1a) - interne Vergütungen enthalten

MVAG	Mittelverwendungs- und aufbringungsgruppen (1. und 2. Ebene)	VA 2022 inkl. NVA	VA 2022	1. NVA
211	Erträge aus der operativen Verwaltungstätigkeit	11.558.800,00	10.704.700,00	854.100,00
2111	Erträge aus eigenen Abgaben	3.434.700,00	3.431.400,00	3.300,00
2112	Erträge aus Ertragsanteilen	3.776.200,00	3.631.000,00	145.200,00
2113	Erträge aus Gebühren	1.550.300,00	1.549.000,00	1.300,00
2114	Erträge aus Leistungen	781.500,00	768.400,00	13.100,00
2115	Erträge aus Besitz und wirtschaftlicher Tätigkeit	585.100,00	516.600,00	68.500,00
2116	Erträge aus Veräußerung und sonstige Erträge	1.403.700,00	781.000,00	622.700,00
2117	Nicht finanzierungswirksame operative Erträge	27.300,00	27.300,00	
212	Erträge aus Transfers	774.100,00	638.600,00	135.500,00
2121	Transferertrag von Trägern des öffentlichen Rechts	601.400,00	496.100,00	105.300,00
2122	Transferertrag von Beteiligungen			
2123	Transferertrag von Unternehmen (mit Finanzunternehmen)	30.100,00	5.600,00	24.500,00
2124	Transferertrag von Haushalten und Organisationen ohne Erwerbscharakter	15.100,00	9.400,00	5.700,00
2125	Transferertrag vom Ausland			
2126	Investitions- und Tilgungszuschüsse zwischen Unternehmungen und Betrieben der Gebietskörperschaft und der Gebietskörperschaft			
2127	Nicht finanzierungswirksamer Transferertrag	127.500,00	127.500,00	
213	Finanzerträge	0,00	0,00	0,00
2131	Erträge aus Zinsen			
2132	Erträge aus Zinsen aus derivativen Finanzinstrumenten ohne Grundgeschäft			
2133	Erträge aus Gewinnentnahmen von marktbestimmten Betrieben			
2134	Sonstige Finanzerträge			
2135	Erträge aus Dividenden/Gewinnausschüttungen			
2136	Sonstige nicht finanzierungswirksame Finanzerträge			
21	Summe Erträge	12.332.900,00	11.343.300,00	989.600,00
221	Personalaufwand	1.927.400,00	1.864.900,00	62.500,00
2211	Personalaufwand (Bezüge, Nebengeb., Mehrleistungen)	1.495.400,00	1.440.800,00	54.600,00
2212	Gesetzlicher und freiwilliger Sozialaufwand	399.700,00	391.800,00	7.900,00
2213	Sonstiger Personalaufwand			
2214	Nicht finanzierungswirksamer Personalaufwand	32.300,00	32.300,00	
222	Sachaufwand (ohne Transferaufwand)	6.163.800,00	5.009.600,00	1.154.200,00
2221	Gebrauchs- und Verbrauchsgüter, Handelswaren	281.200,00	265.300,00	15.900,00
2222	Verwaltungs- und Betriebsaufwand	454.000,00	382.200,00	71.800,00
2223	Leasing- und Mietaufwand	754.700,00	738.400,00	16.300,00
2224	Instandhaltung	285.400,00	259.800,00	25.600,00
2225	Sonstiger Sachaufwand	2.876.700,00	2.159.400,00	717.300,00
2226	Nicht finanzierungswirksamer Sachaufwand	1.511.800,00	1.204.500,00	307.300,00

1. Nachtragsvoranschlag 2022

Stadtgemeinde Pöchlarn

NVA Ergebnishaushalt Gesamt 1. und 2. Ebene (Anlage 1a) - interne Vergütungen enthalten

MVAG	Mittelverwendungs- und aufbringungsgruppen (1. und 2. Ebene)	VA 2022 inkl. NVA	VA 2022	1. NVA
223	Transferaufwand (laufende Transfers und Kapitaltransfers)	4.259.500,00	4.171.900,00	87.600,00
2231	Transferaufwand an Träger des öffentlichen Rechts	3.933.200,00	3.828.200,00	105.000,00
2232	Transferaufwand an Beteiligungen			
2233	Transferaufwand an Unternehmen (mit Finanzunternehmen)	156.500,00	202.500,00	-46.000,00
2234	Transferaufwand an Haushalte und Organisationen ohne Erwerbscharakter	169.800,00	141.200,00	28.600,00
2235	Transferaufwand an das Ausland			
2236	Investitions- und Tilgungszuschüsse zwischen Unternehmungen und Betrieben der Gebietskörperschaft und der Gebietskörperschaft			
2237	Nicht finanzierungswirksamer Transferaufwand			
224	Finanzaufwand	95.600,00	95.500,00	100,00
2241	Zinsen aus Finanzschulden, Finanzierungsleasing, Forderungskauf und derivativen Finanzinstrumenten mit Grundgeschäft	92.900,00	92.900,00	
2242	Zinsen und sonstige Aufwendungen aus derivativen Finanzinstrumenten ohne Grundgeschäft			
2243	Gewinnentnahmen von Unternehmungen und marktbestimmten Betrieben der Gebietskörperschaft (innerhalb der Gebietskörperschaft)			
2244	Sonstiger Finanzaufwand	2.700,00	2.600,00	100,00
2245	Nicht finanzierungswirksamer Finanzaufwand			
22	Summe Aufwendungen	12.446.300,00	11.141.900,00	1.304.400,00
SA0	Saldo (0) Nettoergebnis (21 - 22)	-113.400,00	201.400,00	-314.800,00
230	Entnahmen von Haushaltsrücklagen	0,00	0,00	0,00
2301	Entnahmen von Haushaltsrücklagen			
240	Zuweisung an Haushaltsrücklagen	0,00	0,00	0,00
2401	Zuweisung an Haushaltsrücklagen			
23	Summe Haushaltsrücklagen	0,00	0,00	0,00
SA00	Nettoergebnis nach Zuweisung und Entnahmen von Haushaltsrücklagen (Saldo 0 +/- SU23)	-113.400,00	201.400,00	-314.800,00

1. NVA Finanzierungshaushalt Gesamt 1. und 2. Ebene
(Anlage 1b) - interne Vergütungen enthalten

1. Nachtragsvoranschlag 2022

Stadtgemeinde Pöchlarn

NVA Finanzierungshaushalt Gesamt 1. und 2. Ebene (Anlage 1b) - interne Vergütungen enthalten

MVAG	Mittelverwendungs- und aufbringungsgruppen (1. und 2. Ebene)	VA 2022 inkl. NVA	VA 2022	1. NVA
311	Einzahlungen aus der operativen Verwaltungstätigkeit	11.379.700,00	10.627.400,00	752.300,00
3111	Einzahlungen aus eigenen Abgaben	3.434.700,00	3.431.400,00	3.300,00
3112	Einzahlungen aus Ertragsanteilen	3.776.200,00	3.631.000,00	145.200,00
3113	Einzahlungen aus Gebühren	1.550.300,00	1.549.000,00	1.300,00
3114	Einzahlungen aus Leistungen	781.500,00	768.400,00	13.100,00
3115	Einzahlungen aus Besitz und wirtschaftlicher Tätigkeit	585.400,00	516.600,00	68.800,00
3116	Einzahlungen aus Veräußerung von geringwertigen Wirtschaftsgütern (GWG) und sonstige Einzahlungen	1.251.600,00	731.000,00	520.600,00
312	Einzahlungen aus Transfers (ohne Kapitaltransfers)	646.600,00	511.100,00	135.500,00
3121	Transferzahlungen von Trägern des öffentlichen Rechts	601.400,00	496.100,00	105.300,00
3122	Transferzahlungen von Beteiligungen			
3123	Transferzahlungen von Unternehmen (inkl. Finanzunternehmen)	30.100,00	5.600,00	24.500,00
3124	Transferzahlungen von Haushalte und Organisationen ohne Erwerbscharakter	15.100,00	9.400,00	5.700,00
3125	Transferzahlungen vom Ausland			
3126	Investitions- und Tilgungszuschüsse zwischen Unternehmungen und Betrieben der Gebietskörperschaft und der Gebietskörperschaft			
313	Einzahlungen aus Finanzerträgen	0,00	0,00	0,00
3131	Einzahlungen aus Zinserträgen			
3133	Einzahlungen aus Gewinnentnahmen von marktbestimmten Betrieben			
3134	Sonstige Einzahlungen aus Finanzerträgen			
3135	Einzahlungen aus Dividenden/Gewinnausschüttungen			
31	Summe Einzahlungen operative Gebarung	12.026.300,00	11.138.500,00	887.800,00
321	Auszahlungen aus Personalaufwand	1.895.100,00	1.832.600,00	62.500,00
3211	Auszahlungen für Personalaufwand Bezüge, Nebengebühren, und Mehrleistungsvergütungen)	1.495.400,00	1.440.800,00	54.600,00
3212	Auszahlungen für gesetzliche und freiwillige Sozialaufwendungen	399.700,00	391.800,00	7.900,00
3213	Auszahlungen aus sonstigem Personalaufwand			
322	Auszahlungen aus Sachaufwand (ohne Transferaufwand)	4.656.700,00	3.805.100,00	851.600,00
3221	Auszahlungen für Gebrauchs- und Verbrauchsgüter, Handelswaren	281.200,00	265.300,00	15.900,00
3222	Auszahlungen für Verwaltungs- und Betriebsaufwand	454.000,00	382.200,00	71.800,00
3223	Auszahlungen für Leasing- und Mietaufwand	754.700,00	738.400,00	16.300,00
3224	Auszahlungen für Instandhaltung	285.400,00	259.800,00	25.600,00
3225	Sonstige Auszahlungen aus Sachaufwand	2.881.400,00	2.159.400,00	722.000,00
323	Auszahlungen aus Transfers (ohne Kapitaltransfers)	4.188.600,00	4.099.800,00	88.800,00
3231	Transferzahlungen an Träger des öffentlichen Rechts	3.862.800,00	3.756.600,00	106.200,00
3232	Transferzahlungen an Beteiligungen			
3233	Transferzahlungen an Unternehmen (inkl. Finanzunternehmen)	156.500,00	202.500,00	-46.000,00
3234	Transferzahlungen an Haushalte und Organisationen ohne Erwerbscharakter	169.300,00	140.700,00	28.600,00

MVAG	Mittelverwendungs- und aufbringungsgruppen (1. und 2. Ebene)	VA 2022 inkl. NVA	VA 2022	1. NVA
3235	Transferzahlungen an das Ausland			
3236	Investitions- und Tilgungszuschüsse zwischen Unternehmungen und Betrieben der Gebietskörperschaft und der Gebietskörperschaft			
324	Auszahlungen aus Finanzaufwand	95.600,00	95.500,00	100,00
3241	Auszahlungen für Zinsaufwand, für Finanzierungsleasing, für Forderungskauf, für Finanzschulden und derivative Finanzinstrumente m	92.900,00	92.900,00	
3242	Auszahlungen für Zinsen aus derivativen Finanzinstrumenten ohne Grundgeschäft			
3243	Auszahlung aus Gewinnentnahmen von marktbestimmten Betrieben			
3244	Sonstige Auszahlungen aus Finanzaufwendungen	2.700,00	2.600,00	100,00
32	Summe Auszahlungen operative Gebarung	10.836.000,00	9.833.000,00	1.003.000,00
SA1	Saldo (1) Geldfluss aus der Operativen Gebarung (31 – 32)	1.190.300,00	1.305.500,00	-115.200,00
331	Einzahlungen aus der Investitionstätigkeit	155.500,00	50.000,00	105.500,00
3311	Einzahlungen aus der Veräußerung von immateriellem Vermögen			
3312	Einzahlungen aus der Veräußerung von Grundstücken und Grundstückeinrichtungen	2.100,00		2.100,00
3313	Einzahlungen aus der Veräußerung von Gebäuden und Bauten	124.000,00	50.000,00	74.000,00
3314	Einzahlungen aus der Veräußerung von technischen Anlagen, Fahrzeuge und Maschinen	29.400,00		29.400,00
3315	Einzahlungen aus der Veräußerung von Amts-, Betriebs- und Geschäftsausstattung			
3316	Einzahlungen aus der Veräußerung von Kulturgütern			
3317	Einzahlungen aus der Veräußerung von Beteiligungen			
332	Einzahlungen aus der Rückzahlung von Darlehen sowie gewährten Vorschüssen	800,00	800,00	0,00
3321	Einzahlungen aus Darlehen an Träger des öffentlichen Rechts	800,00	800,00	
3322	Einzahlungen aus Darlehen an Beteiligungen			
3323	Einzahlungen aus Darlehen an Unternehmen und Haushalte			
3325	Einzahlungen aus Vorschüssen und Anzahlungen			
333	Einzahlungen aus Kapitaltransfers	673.000,00	599.600,00	73.400,00
3331	Kapitaltransferzahlungen von Trägern des öffentlichen Rechts	360.800,00	410.800,00	-50.000,00
3332	Kapitaltransferzahlungen von Beteiligungen			
3333	Kapitaltransferzahlungen von Unternehmen			
3334	Kapitaltransferzahlungen von Haushalten und Organisationen ohne Erwerbscharakter	282.800,00	146.800,00	136.000,00
3335	Kapitaltransferzahlungen vom Ausland	29.400,00	42.000,00	-12.600,00
33	Summe Einzahlungen investive Gebarung	829.300,00	650.400,00	178.900,00
341	Auszahlungen aus der Investitionstätigkeit	3.542.900,00	2.884.700,00	658.200,00
3411	Auszahlungen für den Erwerb von immateriellem Vermögen	24.700,00	23.000,00	1.700,00
3412	Auszahlungen für den Erwerb von Grundstücken und Grundstückseinrichtungen	3.191.700,00	2.305.200,00	886.500,00
3413	Auszahlungen für den Erwerb von Gebäuden und Bauten	170.800,00	430.400,00	-259.600,00
3414	Auszahlungen für den Erwerb von technischen Anlagen, Fahrzeuge und Maschinen	93.900,00	86.100,00	7.800,00

1. Nachtragsvoranschlag 2022

Stadtgemeinde Pöchlarn

NVA Finanzierungshaushalt Gesamt 1. und 2. Ebene (Anlage 1b) - interne Vergütungen enthalten

MVAG	Mittelverwendungs- und aufbringungsgruppen (1. und 2. Ebene)	VA 2022 inkl. NVA	VA 2022	1. NVA
3415	Auszahlungen für den Erwerb von Amts-, Betriebs- und Geschäftsausstattung	61.800,00	40.000,00	21.800,00
3416	Auszahlungen für den Erwerb von Kulturgütern			
3417	Auszahlungen für den Erwerb von Beteiligungen			
342	Auszahlungen von gewährten Darlehen sowie gewährten Vorschüssen	0,00	0,00	0,00
3421	Auszahlung von Darlehen an Träger des öffentlichen Rechts			
3422	Auszahlung von Darlehen an Beteiligungen			
3423	Auszahlung von Darlehen an Unternehmen und Haushalte			
3425	Auszahlungen von Vorschüssen und Anzahlungen			
343	Auszahlungen aus Kapitaltransfers	70.900,00	72.100,00	-1.200,00
3431	Kapitaltransferzahlungen an Träger des öffentlichen Rechts	70.400,00	71.600,00	-1.200,00
3432	Kapitaltransferzahlungen an Beteiligungen			
3433	Kapitaltransferzahlungen an Unternehmen (Finanzunternehmen)			
3434	Kapitaltransferzahlungen an Haushalte und Organisationen ohne Erwerbscharakter	500,00	500,00	
3435	Kapitaltransferzahlungen an das Ausland			
34	Summe Auszahlungen investive Gebarung	3.613.800,00	2.956.800,00	657.000,00
SA2	Saldo (2) Geldfluss aus der Investiven Gebarung (33 – 34)	-2.784.500,00	-2.306.400,00	-478.100,00
SA3	Saldo (3) Nettofinanzierungssaldo (Saldo 1 + Saldo 2)	-1.594.200,00	-1.000.900,00	-593.300,00
351	Einzahlungen aus der Aufnahme von Finanzschulden	1.771.100,00	1.507.000,00	264.100,00
3511	Einzahlungen aus empfangenen Darlehen von öffentlichen Körperschaften und Rechtsträgern	70.400,00	71.600,00	-1.200,00
3512	Einzahlungen aus empfangenen Darlehen von Beteiligungen			
3513	Einzahlungen aus empfangenen Darlehen von Unternehmen und privaten Haushalten			
3514	Einzahlungen aus Finanzschulden (Finanzunternehmen)	1.700.700,00	1.435.400,00	265.300,00
353	Einzahlungen infolge eines Kapitaltausch bei derivativen Finanzinstrumenten mit Grundgeschäft	0,00	0,00	0,00
3530	Einzahlungen infolge eines Kapitaltausch bei derivativen Finanzinstrumenten mit Grundgeschäft			
355	Einzahlungen aus dem Abgang von Finanzinstrumenten	0,00	0,00	0,00
3550	Einzahlungen aus dem Abgang von Finanzinstrumenten			
35	Summe Einzahlungen aus der Finanzierungstätigkeit	1.771.100,00	1.507.000,00	264.100,00
361	Auszahlungen aus der Tilgung von Finanzschulden	985.100,00	846.500,00	138.600,00
3611	Auszahlungen aus empfangenen Darlehen von öffentlichen Körperschaften und Rechtsträgern	150.600,00	125.200,00	25.400,00
3612	Auszahlungen aus empfangenen Darlehen von Beteiligungen			
3613	Auszahlungen aus empfangenen Darlehen von Unternehmen und privaten Haushalten			
3614	Auszahlungen aus Finanzschulden	834.500,00	721.300,00	113.200,00

1. Nachtragsvoranschlag 2022

Stadtgemeinde Pöchlarn

NVA Finanzierungshaushalt Gesamt 1. und 2. Ebene (Anlage 1b) - interne Vergütungen enthalten

MVAG	Mittelverwendungs- und aufbringungsgruppen (1. und 2. Ebene)	VA 2022 inkl. NVA	VA 2022	1. NVA
3615	Auszahlung aus der Rückzahlung von Leasingverbindlichkeiten			
363	Auszahlungen infolge eines Kapitaltausch bei derivativen Finanzinstrumenten mit Grundgeschäft	0,00	0,00	0,00
3630	Auszahlungen infolge eines Kapitaltausch bei derivativen Finanzinstrumenten mit Grundgeschäft			
365	Auszahlungen für den Erwerb von Finanzinstrumenten	0,00	0,00	0,00
3650	Auszahlungen für den Erwerb von Finanzinstrumenten			
36	Summe Auszahlungen aus der Finanzierungstätigkeit	985.100,00	846.500,00	138.600,00
SA4	Saldo (4) Geldfluss aus der Finanzierungstätigkeit (35 – 36)	786.000,00	660.500,00	125.500,00
SA5	Saldo (5) Geldfluss aus der voranschlagswirksamen Gebarung (Saldo 3 + Saldo 4)	-808.200,00	-340.400,00	-467.800,00

1. NVA Ergebnishaushalt Bereichsbudget 1. und 2. Ebene
(Anlage 1a)

Vertretungskörper und allgemeine Verwaltung (Gruppe 0)

MVAG	Mittelverwendungs- und -aufbringungsgruppen (1. und 2. Ebene)	VA 2022 inkl. NVA	VA 2022	1. NVA
211	Erträge aus der operativen Verwaltungstätigkeit	79.900,00	77.300,00	2.600,00
2111	Erträge aus eigenen Abgaben			
2112	Erträge aus Ertragsanteilen			
2113	Erträge aus Gebühren			
2114	Erträge aus Leistungen	11.100,00	8.500,00	2.600,00
2115	Erträge aus Besitz und wirtschaftlicher Tätigkeit			
2116	Erträge aus Veräußerung und sonstige Erträge	64.700,00	64.700,00	
2117	Nicht finanzierungswirksame operative Erträge	4.100,00	4.100,00	
212	Erträge aus Transfers	6.800,00	2.800,00	4.000,00
2121	Transferertrag von Trägern des öffentlichen Rechts	5.900,00	1.900,00	4.000,00
2122	Transferertrag von Beteiligungen			
2123	Transferertrag von Unternehmen (mit Finanzunternehmen)			
2124	Transferertrag von Haushalten und Organisationen ohne Erwerbscharakter			
2125	Transferertrag vom Ausland			
2126	Investitions- und Tilgungszuschüsse zwischen Unternehmungen und Betrieben der Gebietskörperschaft und der Gebietskörperschaft			
2127	Nicht finanzierungswirksamer Transferertrag	900,00	900,00	
213	Finanzerträge	0,00	0,00	0,00
2131	Erträge aus Zinsen			
2132	Erträge aus Zinsen aus derivativen Finanzinstrumenten ohne Grundgeschäft			
2133	Erträge aus Gewinnentnahmen von marktbestimmten Betrieben			
2134	Sonstige Finanzerträge			
2135	Erträge aus Dividenden/Gewinnausschüttungen			
2136	Sonstige nicht finanzierungswirksame Finanzerträge			
21	Summe Erträge	86.700,00	80.100,00	6.600,00
221	Personalaufwand	445.600,00	419.500,00	26.100,00
2211	Personalaufwand (Bezüge, Nebengeb., Mehrleistungen)	339.300,00	316.700,00	22.600,00
2212	Gesetzlicher und freiwilliger Sozialaufwand	99.100,00	95.600,00	3.500,00
2213	Sonstiger Personalaufwand			
2214	Nicht finanzierungswirksamer Personalaufwand	7.200,00	7.200,00	
222	Sachaufwand (ohne Transferaufwand)	649.100,00	636.500,00	12.600,00
2221	Gebrauchs- und Verbrauchsgüter, Handelswaren	49.600,00	49.400,00	200,00
2222	Verwaltungs- und Betriebsaufwand	48.200,00	41.800,00	6.400,00

1. Nachtragsvoranschlag 2022

NVA Ergebnishaushalt Bereichsbudget 1. und 2. Ebene (Anlage 1a)

Stadtgemeinde Pöchlarn

Vertretungskörper und allgemeine Verwaltung (Gruppe 0)

MVAG	Mittelverwendungs- und -aufbringungsgruppen (1. und 2. Ebene)	VA 2022 inkl. NVA	VA 2022	1. NVA
2223	Leasing- und Mietaufwand	107.500,00	93.700,00	13.800,00
2224	Instandhaltung	5.000,00	5.000,00	
2225	Sonstiger Sachaufwand	357.800,00	365.600,00	-7.800,00
2226	Nicht finanzierungswirksamer Sachaufwand	81.000,00	81.000,00	
223	Transferaufwand (laufende Transfers und Kapitaltransfers)	192.800,00	192.800,00	0,00
2231	Transferaufwand an Träger des öffentlichen Rechts	149.700,00	149.700,00	
2232	Transferaufwand an Beteiligungen			
2233	Transferaufwand an Unternehmen (mit Finanzunternehmen)			
2234	Transferaufwand an Haushalte und Organisationen ohne Erwerbscharakter	43.100,00	43.100,00	
2235	Transferaufwand an das Ausland			
2236	Investitions- und Tilgungszuschüsse zwischen Unternehmungen und Betrieben der Gebietskörperschaft und der Gebietskörperschaft			
2237	Nicht finanzierungswirksamer Transferaufwand			
224	Finanzaufwand	4.200,00	4.200,00	0,00
2241	Zinsen aus Finanzschulden, Finanzierungsleasing, Forderungskauf und derivativen Finanzinstrumenten mit Grundgeschäft	4.200,00	4.200,00	
2242	Zinsen und sonstige Aufwendungen aus derivativen Finanzinstrumenten ohne Grundgeschäft			
2243	Gewinnentnahmen von Unternehmungen und marktbestimmten Betrieben der Gebietskörperschaft (innerhalb der Gebietskörperschaft)			
2244	Sonstiger Finanzaufwand			
2245	Nicht finanzierungswirksamer Finanzaufwand			
22	Summe Aufwendungen	1.291.700,00	1.253.000,00	38.700,00
SA0	Saldo (0) Nettoergebnis (21 - 22)	-1.205.000,00	-1.172.900,00	-32.100,00
230	Entnahmen von Haushaltsrücklagen	0,00	0,00	0,00
2301	Entnahmen von Haushaltsrücklagen			
240	Zuweisung an Haushaltsrücklagen	0,00	0,00	0,00
2401	Zuweisung an Haushaltsrücklagen			
23	Summe Haushaltsrücklagen	0,00	0,00	0,00
SA00	Nettoergebnis nach Zuweisung und Entnahmen von Haushaltsrücklagen (Saldo 0 +/- SU23)	-1.205.000,00	-1.172.900,00	-32.100,00

Öffentliche Ordnung und Sicherheit (Gruppe 1)

MVAG	Mittelverwendungs- und -aufbringungsgruppen (1. und 2. Ebene)	VA 2022 inkl. NVA	VA 2022	1. NVA
211	Erträge aus der operativen Verwaltungstätigkeit	17.000,00	17.000,00	0,00
2111	Erträge aus eigenen Abgaben			
2112	Erträge aus Ertragsanteilen			
2113	Erträge aus Gebühren			
2114	Erträge aus Leistungen	9.100,00	9.100,00	
2115	Erträge aus Besitz und wirtschaftlicher Tätigkeit	7.900,00	7.900,00	
2116	Erträge aus Veräußerung und sonstige Erträge			
2117	Nicht finanzierungswirksame operative Erträge			
212	Erträge aus Transfers	7.800,00	7.800,00	0,00
2121	Transferertrag von Trägern des öffentlichen Rechts	1.000,00	1.000,00	
2122	Transferertrag von Beteiligungen			
2123	Transferertrag von Unternehmen (mit Finanzunternehmen)			
2124	Transferertrag von Haushalten und Organisationen ohne Erwerbscharakter	1.000,00	1.000,00	
2125	Transferertrag vom Ausland			
2126	Investitions- und Tilgungszuschüsse zwischen Unternehmungen und Betrieben der Gebietskörperschaft und der Gebietskörperschaft			
2127	Nicht finanzierungswirksamer Transferertrag	5.800,00	5.800,00	
213	Finanzerträge	0,00	0,00	0,00
2131	Erträge aus Zinsen			
2132	Erträge aus Zinsen aus derivativen Finanzinstrumenten ohne Grundgeschäft			
2133	Erträge aus Gewinnentnahmen von marktbestimmten Betrieben			
2134	Sonstige Finanzerträge			
2135	Erträge aus Dividenden/Gewinnausschüttungen			
2136	Sonstige nicht finanzierungswirksame Finanzerträge			
21	Summe Erträge	24.800,00	24.800,00	0,00
221	Personalaufwand	6.500,00	6.500,00	0,00
2211	Personalaufwand (Bezüge, Nebengeb., Mehrleistungen)	6.400,00	6.400,00	
2212	Gesetzlicher und freiwilliger Sozialaufwand	100,00	100,00	
2213	Sonstiger Personalaufwand			
2214	Nicht finanzierungswirksamer Personalaufwand			
222	Sachaufwand (ohne Transferaufwand)	56.300,00	53.700,00	2.600,00
2221	Gebrauchs- und Verbrauchsgüter, Handelswaren	300,00	300,00	
2222	Verwaltungs- und Betriebsaufwand	17.900,00	17.900,00	

1. Nachtragsvoranschlag 2022

NVA Ergebnishaushalt Bereichsbudget 1. und 2. Ebene (Anlage 1a)

Stadtgemeinde Pöchlarn

Öffentliche Ordnung und Sicherheit (Gruppe 1)

MVAG	Mittelverwendungs- und -aufbringungsgruppen (1. und 2. Ebene)	VA 2022 inkl. NVA	VA 2022	1. NVA
2223	Leasing- und Mietaufwand			
2224	Instandhaltung			
2225	Sonstiger Sachaufwand	14.400,00	11.800,00	2.600,00
2226	Nicht finanzierungswirksamer Sachaufwand	23.700,00	23.700,00	
223	Transferaufwand (laufende Transfers und Kapitaltransfers)	64.000,00	62.000,00	2.000,00
2231	Transferaufwand an Träger des öffentlichen Rechts	64.000,00	62.000,00	2.000,00
2232	Transferaufwand an Beteiligungen			
2233	Transferaufwand an Unternehmen (mit Finanzunternehmen)			
2234	Transferaufwand an Haushalte und Organisationen ohne Erwerbscharakter			
2235	Transferaufwand an das Ausland			
2236	Investitions- und Tilgungszuschüsse zwischen Unternehmungen und Betrieben der Gebietskörperschaft und der Gebietskörperschaft			
2237	Nicht finanzierungswirksamer Transferaufwand			
224	Finanzaufwand	2.400,00	2.400,00	0,00
2241	Zinsen aus Finanzschulden, Finanzierungsleasing, Forderungskauf und derivativen Finanzinstrumenten mit Grundgeschäft	2.400,00	2.400,00	
2242	Zinsen und sonstige Aufwendungen aus derivativen Finanzinstrumenten ohne Grundgeschäft			
2243	Gewinnentnahmen von Unternehmungen und marktbestimmten Betrieben der Gebietskörperschaft (innerhalb der Gebietskörperschaft)			
2244	Sonstiger Finanzaufwand			
2245	Nicht finanzierungswirksamer Finanzaufwand			
22	Summe Aufwendungen	129.200,00	124.600,00	4.600,00
SA0	Saldo (0) Nettoergebnis (21 - 22)	-104.400,00	-99.800,00	-4.600,00
230	Entnahmen von Haushaltsrücklagen	0,00	0,00	0,00
2301	Entnahmen von Haushaltsrücklagen			
240	Zuweisung an Haushaltsrücklagen	0,00	0,00	0,00
2401	Zuweisung an Haushaltsrücklagen			
23	Summe Haushaltsrücklagen	0,00	0,00	0,00
SA00	Nettoergebnis nach Zuweisung und Entnahmen von Haushaltsrücklagen (Saldo 0 +/- SU23)	-104.400,00	-99.800,00	-4.600,00

Unterricht, Erziehung, Sport und Wissenschaft (Gruppe 2)

MVAG	Mittelverwendungs- und -aufbringungsgruppen (1. und 2. Ebene)	VA 2022 inkl. NVA	VA 2022	1. NVA
211	Erträge aus der operativen Verwaltungstätigkeit	225.800,00	184.600,00	41.200,00
2111	Erträge aus eigenen Abgaben			
2112	Erträge aus Ertragsanteilen			
2113	Erträge aus Gebühren			
2114	Erträge aus Leistungen	125.200,00	123.000,00	2.200,00
2115	Erträge aus Besitz und wirtschaftlicher Tätigkeit	10.200,00	10.200,00	
2116	Erträge aus Veräußerung und sonstige Erträge	89.700,00	50.700,00	39.000,00
2117	Nicht finanzierungswirksame operative Erträge	700,00	700,00	
212	Erträge aus Transfers	40.800,00	37.300,00	3.500,00
2121	Transferertrag von Trägern des öffentlichen Rechts	38.700,00	35.200,00	3.500,00
2122	Transferertrag von Beteiligungen			
2123	Transferertrag von Unternehmen (mit Finanzunternehmen)			
2124	Transferertrag von Haushalten und Organisationen ohne Erwerbscharakter	1.000,00	1.000,00	
2125	Transferertrag vom Ausland			
2126	Investitions- und Tilgungszuschüsse zwischen Unternehmungen und Betrieben der Gebietskörperschaft und der Gebietskörperschaft			
2127	Nicht finanzierungswirksamer Transferertrag	1.100,00	1.100,00	
213	Finanzerträge	0,00	0,00	0,00
2131	Erträge aus Zinsen			
2132	Erträge aus Zinsen aus derivativen Finanzinstrumenten ohne Grundgeschäft			
2133	Erträge aus Gewinnentnahmen von marktbestimmten Betrieben			
2134	Sonstige Finanzerträge			
2135	Erträge aus Dividenden/Gewinnausschüttungen			
2136	Sonstige nicht finanzierungswirksame Finanzerträge			
21	Summe Erträge	266.600,00	221.900,00	44.700,00
221	Personalaufwand	566.400,00	567.600,00	-1.200,00
2211	Personalaufwand (Bezüge, Nebengeb., Mehrleistungen)	442.600,00	444.600,00	-2.000,00
2212	Gesetzlicher und freiwilliger Sozialaufwand	111.500,00	110.700,00	800,00
2213	Sonstiger Personalaufwand			
2214	Nicht finanzierungswirksamer Personalaufwand	12.300,00	12.300,00	
222	Sachaufwand (ohne Transferaufwand)	702.800,00	648.100,00	54.700,00
2221	Gebrauchs- und Verbrauchsgüter, Handelswaren	71.000,00	69.100,00	1.900,00
2222	Verwaltungs- und Betriebsaufwand	124.500,00	92.400,00	32.100,00

1. Nachtragsvoranschlag 2022

Stadtgemeinde Pöchlarn

NVA Ergebnishaushalt Bereichsbudget 1. und 2. Ebene (Anlage 1a)

Unterricht, Erziehung, Sport und Wissenschaft (Gruppe 2)

MVAG	Mittelverwendungs- und -aufbringungsgruppen (1. und 2. Ebene)	VA 2022 inkl. NVA	VA 2022	1. NVA
2223	Leasing- und Mietaufwand	147.600,00	147.600,00	
2224	Instandhaltung	25.700,00	39.000,00	-13.300,00
2225	Sonstiger Sachaufwand	179.700,00	145.700,00	34.000,00
2226	Nicht finanzierungswirksamer Sachaufwand	154.300,00	154.300,00	
223	Transferaufwand (laufende Transfers und Kapitaltransfers)	882.600,00	787.100,00	95.500,00
2231	Transferaufwand an Träger des öffentlichen Rechts	849.200,00	753.700,00	95.500,00
2232	Transferaufwand an Beteiligungen			
2233	Transferaufwand an Unternehmen (mit Finanzunternehmen)			
2234	Transferaufwand an Haushalte und Organisationen ohne Erwerbscharakter	33.400,00	33.400,00	
2235	Transferaufwand an das Ausland			
2236	Investitions- und Tilgungszuschüsse zwischen Unternehmungen und Betrieben der Gebietskörperschaft und der Gebietskörperschaft			
2237	Nicht finanzierungswirksamer Transferaufwand			
224	Finanzaufwand	2.400,00	2.400,00	0,00
2241	Zinsen aus Finanzschulden, Finanzierungsleasing, Forderungskauf und derivativen Finanzinstrumenten mit Grundgeschäft	2.400,00	2.400,00	
2242	Zinsen und sonstige Aufwendungen aus derivativen Finanzinstrumenten ohne Grundgeschäft			
2243	Gewinnentnahmen von Unternehmungen und marktbestimmten Betrieben der Gebietskörperschaft (innerhalb der Gebietskörperschaft)			
2244	Sonstiger Finanzaufwand			
2245	Nicht finanzierungswirksamer Finanzaufwand			
22	Summe Aufwendungen	2.154.200,00	2.005.200,00	149.000,00
SA0	Saldo (0) Nettoergebnis (21 - 22)	-1.887.600,00	-1.783.300,00	-104.300,00
230	Entnahmen von Haushaltsrücklagen	0,00	0,00	0,00
2301	Entnahmen von Haushaltsrücklagen			
240	Zuweisung an Haushaltsrücklagen	0,00	0,00	0,00
2401	Zuweisung an Haushaltsrücklagen			
23	Summe Haushaltsrücklagen	0,00	0,00	0,00
SA00	Nettoergebnis nach Zuweisung und Entnahmen von Haushaltsrücklagen (Saldo 0 +/- SU23)	-1.887.600,00	-1.783.300,00	-104.300,00

Kunst, Kultur und Kultus (Gruppe 3)

MVAG	Mittelverwendungs- und -aufbringungsgruppen (1. und 2. Ebene)	VA 2022 inkl. NVA	VA 2022	1. NVA
211	Erträge aus der operativen Verwaltungstätigkeit	93.800,00	129.300,00	-35.500,00
2111	Erträge aus eigenen Abgaben			
2112	Erträge aus Ertragsanteilen			
2113	Erträge aus Gebühren			
2114	Erträge aus Leistungen	7.000,00	7.000,00	
2115	Erträge aus Besitz und wirtschaftlicher Tätigkeit			
2116	Erträge aus Veräußerung und sonstige Erträge	86.800,00	122.300,00	-35.500,00
2117	Nicht finanzierungswirksame operative Erträge			
212	Erträge aus Transfers	56.400,00	20.500,00	35.900,00
2121	Transferertrag von Trägern des öffentlichen Rechts	25.900,00	14.500,00	11.400,00
2122	Transferertrag von Beteiligungen			
2123	Transferertrag von Unternehmen (mit Finanzunternehmen)	24.500,00		24.500,00
2124	Transferertrag von Haushalten und Organisationen ohne Erwerbscharakter			
2125	Transferertrag vom Ausland			
2126	Investitions- und Tilgungszuschüsse zwischen Unternehmungen und Betrieben der Gebietskörperschaft und der Gebietskörperschaft			
2127	Nicht finanzierungswirksamer Transferertrag	6.000,00	6.000,00	
213	Finanzerträge	0,00	0,00	0,00
2131	Erträge aus Zinsen			
2132	Erträge aus Zinsen aus derivativen Finanzinstrumenten ohne Grundgeschäft			
2133	Erträge aus Gewinnentnahmen von marktbestimmten Betrieben			
2134	Sonstige Finanzerträge			
2135	Erträge aus Dividenden/Gewinnausschüttungen			
2136	Sonstige nicht finanzierungswirksame Finanzerträge			
21	Summe Erträge	150.200,00	149.800,00	400,00
221	Personalaufwand	39.700,00	30.100,00	9.600,00
2211	Personalaufwand (Bezüge, Nebengeb., Mehrleistungen)	32.200,00	23.900,00	8.300,00
2212	Gesetzlicher und freiwilliger Sozialaufwand	7.100,00	5.800,00	1.300,00
2213	Sonstiger Personalaufwand			
2214	Nicht finanzierungswirksamer Personalaufwand	400,00	400,00	
222	Sachaufwand (ohne Transferaufwand)	776.000,00	714.200,00	61.800,00
2221	Gebrauchs- und Verbrauchsgüter, Handelswaren	21.000,00	17.000,00	4.000,00
2222	Verwaltungs- und Betriebsaufwand	51.100,00	45.300,00	5.800,00

1. Nachtragsvoranschlag 2022

Stadtgemeinde Pöchlarn

NVA Ergebnishaushalt Bereichsbudget 1. und 2. Ebene (Anlage 1a)

Kunst, Kultur und Kultus (Gruppe 3)

MVAG	Mittelverwendungs- und -aufbringungsgruppen (1. und 2. Ebene)	VA 2022 inkl. NVA	VA 2022	1. NVA
2223	Leasing- und Mietaufwand	124.200,00	124.200,00	
2224	Instandhaltung	19.700,00	9.000,00	10.700,00
2225	Sonstiger Sachaufwand	516.600,00	475.300,00	41.300,00
2226	Nicht finanzierungswirksamer Sachaufwand	43.400,00	43.400,00	
223	Transferaufwand (laufende Transfers und Kapitaltransfers)	221.400,00	195.600,00	25.800,00
2231	Transferaufwand an Träger des öffentlichen Rechts	158.600,00	149.900,00	8.700,00
2232	Transferaufwand an Beteiligungen			
2233	Transferaufwand an Unternehmen (mit Finanzunternehmen)			
2234	Transferaufwand an Haushalte und Organisationen ohne Erwerbscharakter	62.800,00	45.700,00	17.100,00
2235	Transferaufwand an das Ausland			
2236	Investitions- und Tilgungszuschüsse zwischen Unternehmungen und Betrieben der Gebietskörperschaft und der Gebietskörperschaft			
2237	Nicht finanzierungswirksamer Transferaufwand			
224	Finanzaufwand	16.700,00	16.700,00	0,00
2241	Zinsen aus Finanzschulden, Finanzierungsleasing, Forderungskauf und derivativen Finanzinstrumenten mit Grundgeschäft	16.700,00	16.700,00	
2242	Zinsen und sonstige Aufwendungen aus derivativen Finanzinstrumenten ohne Grundgeschäft			
2243	Gewinnentnahmen von Unternehmungen und marktbestimmten Betrieben der Gebietskörperschaft (innerhalb der Gebietskörperschaft)			
2244	Sonstiger Finanzaufwand			
2245	Nicht finanzierungswirksamer Finanzaufwand			
22	Summe Aufwendungen	1.053.800,00	956.600,00	97.200,00
SA0	Saldo (0) Nettoergebnis (21 - 22)	-903.600,00	-806.800,00	-96.800,00
230	Entnahmen von Haushaltsrücklagen	0,00	0,00	0,00
2301	Entnahmen von Haushaltsrücklagen			
240	Zuweisung an Haushaltsrücklagen	0,00	0,00	0,00
2401	Zuweisung an Haushaltsrücklagen			
23	Summe Haushaltsrücklagen	0,00	0,00	0,00
SA00	Nettoergebnis nach Zuweisung und Entnahmen von Haushaltsrücklagen (Saldo 0 +/- SU23)	-903.600,00	-806.800,00	-96.800,00

Soziale Wohlfahrt und Wohnbauförderung (Gruppe 4)

MVAG	Mittelverwendungs- und -aufbringungsgruppen (1. und 2. Ebene)	VA 2022 inkl. NVA	VA 2022	1. NVA
211	Erträge aus der operativen Verwaltungstätigkeit	2.700,00	0,00	2.700,00
2111	Erträge aus eigenen Abgaben			
2112	Erträge aus Ertragsanteilen			
2113	Erträge aus Gebühren			
2114	Erträge aus Leistungen	1.800,00		1.800,00
2115	Erträge aus Besitz und wirtschaftlicher Tätigkeit			
2116	Erträge aus Veräußerung und sonstige Erträge	900,00		900,00
2117	Nicht finanzierungswirksame operative Erträge			
212	Erträge aus Transfers	1.600,00	1.500,00	100,00
2121	Transferertrag von Trägern des öffentlichen Rechts	1.600,00	1.500,00	100,00
2122	Transferertrag von Beteiligungen			
2123	Transferertrag von Unternehmen (mit Finanzunternehmen)			
2124	Transferertrag von Haushalten und Organisationen ohne Erwerbscharakter			
2125	Transferertrag vom Ausland			
2126	Investitions- und Tilgungszuschüsse zwischen Unternehmungen und Betrieben der Gebietskörperschaft und der Gebietskörperschaft			
2127	Nicht finanzierungswirksamer Transferertrag			
213	Finanzerträge	0,00	0,00	0,00
2131	Erträge aus Zinsen			
2132	Erträge aus Zinsen aus derivativen Finanzinstrumenten ohne Grundgeschäft			
2133	Erträge aus Gewinnentnahmen von marktbestimmten Betrieben			
2134	Sonstige Finanzerträge			
2135	Erträge aus Dividenden/Gewinnausschüttungen			
2136	Sonstige nicht finanzierungswirksame Finanzerträge			
21	Summe Erträge	4.300,00	1.500,00	2.800,00
221	Personalaufwand	0,00	0,00	0,00
2211	Personalaufwand (Bezüge, Nebengeb., Mehrleistungen)			
2212	Gesetzlicher und freiwilliger Sozialaufwand			
2213	Sonstiger Personalaufwand			
2214	Nicht finanzierungswirksamer Personalaufwand			
222	Sachaufwand (ohne Transferaufwand)	34.100,00	2.700,00	31.400,00
2221	Gebrauchs- und Verbrauchsgüter, Handelswaren	300,00		300,00
2222	Verwaltungs- und Betriebsaufwand			

1. Nachtragsvoranschlag 2022

Stadtgemeinde Pöchlarn

NVA Ergebnishaushalt Bereichsbudget 1. und 2. Ebene (Anlage 1a)

Soziale Wohlfahrt und Wohnbauförderung (Gruppe 4)

MVAG	Mittelverwendungs- und -aufbringungsgruppen (1. und 2. Ebene)	VA 2022 inkl. NVA	VA 2022	1. NVA
2223	Leasing- und Mietaufwand			
2224	Instandhaltung			
2225	Sonstiger Sachaufwand	33.800,00	2.700,00	31.100,00
2226	Nicht finanzierungswirksamer Sachaufwand			
223	Transferaufwand (laufende Transfers und Kapitaltransfers)	978.500,00	967.000,00	11.500,00
2231	Transferaufwand an Träger des öffentlichen Rechts	952.000,00	952.000,00	
2232	Transferaufwand an Beteiligungen			
2233	Transferaufwand an Unternehmen (mit Finanzunternehmen)	1.500,00	1.500,00	
2234	Transferaufwand an Haushalte und Organisationen ohne Erwerbscharakter	25.000,00	13.500,00	11.500,00
2235	Transferaufwand an das Ausland			
2236	Investitions- und Tilgungszuschüsse zwischen Unternehmungen und Betrieben der Gebietskörperschaft und der Gebietskörperschaft			
2237	Nicht finanzierungswirksamer Transferaufwand			
224	Finanzaufwand	100,00	100,00	0,00
2241	Zinsen aus Finanzschulden, Finanzierungsleasing, Forderungskauf und derivativen Finanzinstrumenten mit Grundgeschäft	100,00	100,00	
2242	Zinsen und sonstige Aufwendungen aus derivativen Finanzinstrumenten ohne Grundgeschäft			
2243	Gewinnentnahmen von Unternehmungen und marktbestimmten Betrieben der Gebietskörperschaft (innerhalb der Gebietskörperschaft)			
2244	Sonstiger Finanzaufwand			
2245	Nicht finanzierungswirksamer Finanzaufwand			
22	Summe Aufwendungen	1.012.700,00	969.800,00	42.900,00
SA0	Saldo (0) Nettoergebnis (21 - 22)	-1.008.400,00	-968.300,00	-40.100,00
230	Entnahmen von Haushaltsrücklagen	0,00	0,00	0,00
2301	Entnahmen von Haushaltsrücklagen			
240	Zuweisung an Haushaltsrücklagen	0,00	0,00	0,00
2401	Zuweisung an Haushaltsrücklagen			
23	Summe Haushaltsrücklagen	0,00	0,00	0,00
SA00	Nettoergebnis nach Zuweisung und Entnahmen von Haushaltsrücklagen (Saldo 0 +/- SU23)	-1.008.400,00	-968.300,00	-40.100,00

Gesundheit (Gruppe 5)

MVAG	Mittelverwendungs- und -aufbringungsgruppen (1. und 2. Ebene)	VA 2022 inkl. NVA	VA 2022	1. NVA
211	Erträge aus der operativen Verwaltungstätigkeit	69.800,00	9.000,00	60.800,00
2111	Erträge aus eigenen Abgaben			
2112	Erträge aus Ertragsanteilen			
2113	Erträge aus Gebühren			
2114	Erträge aus Leistungen	9.400,00	9.000,00	400,00
2115	Erträge aus Besitz und wirtschaftlicher Tätigkeit			
2116	Erträge aus Veräußerung und sonstige Erträge	60.400,00		60.400,00
2117	Nicht finanzierungswirksame operative Erträge			
212	Erträge aus Transfers	39.500,00	8.600,00	30.900,00
2121	Transferertrag von Trägern des öffentlichen Rechts	39.500,00	8.600,00	30.900,00
2122	Transferertrag von Beteiligungen			
2123	Transferertrag von Unternehmen (mit Finanzunternehmen)			
2124	Transferertrag von Haushalten und Organisationen ohne Erwerbscharakter			
2125	Transferertrag vom Ausland			
2126	Investitions- und Tilgungszuschüsse zwischen Unternehmungen und Betrieben der Gebietskörperschaft und der Gebietskörperschaft			
2127	Nicht finanzierungswirksamer Transferertrag			
213	Finanzerträge	0,00	0,00	0,00
2131	Erträge aus Zinsen			
2132	Erträge aus Zinsen aus derivativen Finanzinstrumenten ohne Grundgeschäft			
2133	Erträge aus Gewinnentnahmen von marktbestimmten Betrieben			
2134	Sonstige Finanzerträge			
2135	Erträge aus Dividenden/Gewinnausschüttungen			
2136	Sonstige nicht finanzierungswirksame Finanzerträge			
21	Summe Erträge	109.300,00	17.600,00	91.700,00
221	Personalaufwand	0,00	0,00	0,00
2211	Personalaufwand (Bezüge, Nebengeb., Mehrleistungen)			
2212	Gesetzlicher und freiwilliger Sozialaufwand			
2213	Sonstiger Personalaufwand			
2214	Nicht finanzierungswirksamer Personalaufwand			
222	Sachaufwand (ohne Transferaufwand)	138.200,00	112.100,00	26.100,00
2221	Gebrauchs- und Verbrauchsgüter, Handelswaren	11.200,00	9.400,00	1.800,00
2222	Verwaltungs- und Betriebsaufwand	9.900,00	3.200,00	6.700,00

1. Nachtragsvoranschlag 2022

Stadtgemeinde Pöchlarn

NVA Ergebnishaushalt Bereichsbudget 1. und 2. Ebene (Anlage 1a)

Gesundheit (Gruppe 5)

MVAG	Mittelverwendungs- und -aufbringungsgruppen (1. und 2. Ebene)	VA 2022 inkl. NVA	VA 2022	1. NVA
2223	Leasing- und Mietaufwand	400,00	400,00	
2224	Instandhaltung	1.500,00	1.500,00	
2225	Sonstiger Sachaufwand	114.300,00	96.700,00	17.600,00
2226	Nicht finanzierungswirksamer Sachaufwand	900,00	900,00	
223	Transferaufwand (laufende Transfers und Kapitaltransfers)	1.283.100,00	1.283.100,00	0,00
2231	Transferaufwand an Träger des öffentlichen Rechts	1.281.100,00	1.281.100,00	
2232	Transferaufwand an Beteiligungen			
2233	Transferaufwand an Unternehmen (mit Finanzunternehmen)			
2234	Transferaufwand an Haushalte und Organisationen ohne Erwerbscharakter	2.000,00	2.000,00	
2235	Transferaufwand an das Ausland			
2236	Investitions- und Tilgungszuschüsse zwischen Unternehmungen und Betrieben der Gebietskörperschaft und der Gebietskörperschaft			
2237	Nicht finanzierungswirksamer Transferaufwand			
224	Finanzaufwand	0,00	0,00	0,00
2241	Zinsen aus Finanzschulden, Finanzierungsleasing, Forderungskauf und derivativen Finanzinstrumenten mit Grundgeschäft			
2242	Zinsen und sonstige Aufwendungen aus derivativen Finanzinstrumenten ohne Grundgeschäft			
2243	Gewinnentnahmen von Unternehmungen und marktbestimmten Betrieben der Gebietskörperschaft (innerhalb der Gebietskörperschaft)			
2244	Sonstiger Finanzaufwand			
2245	Nicht finanzierungswirksamer Finanzaufwand			
22	Summe Aufwendungen	1.421.300,00	1.395.200,00	26.100,00
SA0	Saldo (0) Nettoergebnis (21 - 22)	-1.312.000,00	-1.377.600,00	65.600,00
230	Entnahmen von Haushaltsrücklagen	0,00	0,00	0,00
2301	Entnahmen von Haushaltsrücklagen			
240	Zuweisung an Haushaltsrücklagen	0,00	0,00	0,00
2401	Zuweisung an Haushaltsrücklagen			
23	Summe Haushaltsrücklagen	0,00	0,00	0,00
SA00	Nettoergebnis nach Zuweisung und Entnahmen von Haushaltsrücklagen (Saldo 0 +/- SU23)	-1.312.000,00	-1.377.600,00	65.600,00

Straßen- und Wasserbau, Verkehr (Gruppe 6)

MVAG	Mittelverwendungs- und -aufbringungsgruppen (1. und 2. Ebene)	VA 2022 inkl. NVA	VA 2022	1. NVA
211	Erträge aus der operativen Verwaltungstätigkeit	266.900,00	3.200,00	263.700,00
2111	Erträge aus eigenen Abgaben			
2112	Erträge aus Ertragsanteilen			
2113	Erträge aus Gebühren			
2114	Erträge aus Leistungen		2.000,00	-2.000,00
2115	Erträge aus Besitz und wirtschaftlicher Tätigkeit			
2116	Erträge aus Veräußerung und sonstige Erträge	266.900,00	1.200,00	265.700,00
2117	Nicht finanzierungswirksame operative Erträge			
212	Erträge aus Transfers	332.900,00	340.400,00	-7.500,00
2121	Transferertrag von Trägern des öffentlichen Rechts	302.300,00	315.500,00	-13.200,00
2122	Transferertrag von Beteiligungen			
2123	Transferertrag von Unternehmen (mit Finanzunternehmen)			
2124	Transferertrag von Haushalten und Organisationen ohne Erwerbscharakter	12.700,00	7.000,00	5.700,00
2125	Transferertrag vom Ausland			
2126	Investitions- und Tilgungszuschüsse zwischen Unternehmungen und Betrieben der Gebietskörperschaft und der Gebietskörperschaft			
2127	Nicht finanzierungswirksamer Transferertrag	17.900,00	17.900,00	
213	Finanzerträge	0,00	0,00	0,00
2131	Erträge aus Zinsen			
2132	Erträge aus Zinsen aus derivativen Finanzinstrumenten ohne Grundgeschäft			
2133	Erträge aus Gewinnentnahmen von marktbestimmten Betrieben			
2134	Sonstige Finanzerträge			
2135	Erträge aus Dividenden/Gewinnausschüttungen			
2136	Sonstige nicht finanzierungswirksame Finanzerträge			
21	Summe Erträge	599.800,00	343.600,00	256.200,00
221	Personalaufwand	0,00	0,00	0,00
2211	Personalaufwand (Bezüge, Nebengeb., Mehrleistungen)			
2212	Gesetzlicher und freiwilliger Sozialaufwand			
2213	Sonstiger Personalaufwand			
2214	Nicht finanzierungswirksamer Personalaufwand			
222	Sachaufwand (ohne Transferaufwand)	636.800,00	360.700,00	276.100,00
2221	Gebrauchs- und Verbrauchsgüter, Handelswaren	10.500,00	10.500,00	
2222	Verwaltungs- und Betriebsaufwand	4.100,00	3.600,00	500,00

1. Nachtragsvoranschlag 2022

Stadtgemeinde Pöchlarn

NVA Ergebnishaushalt Bereichsbudget 1. und 2. Ebene (Anlage 1a)

Straßen- und Wasserbau, Verkehr (Gruppe 6)

MVAG	Mittelverwendungs- und -aufbringungsgruppen (1. und 2. Ebene)	VA 2022 inkl. NVA	VA 2022	1. NVA
2223	Leasing- und Mietaufwand	2.900,00	2.900,00	
2224	Instandhaltung	24.500,00	18.500,00	6.000,00
2225	Sonstiger Sachaufwand	307.100,00	37.500,00	269.600,00
2226	Nicht finanzierungswirksamer Sachaufwand	287.700,00	287.700,00	
223	Transferaufwand (laufende Transfers und Kapitaltransfers)	0,00	46.000,00	-46.000,00
2231	Transferaufwand an Träger des öffentlichen Rechts			
2232	Transferaufwand an Beteiligungen			
2233	Transferaufwand an Unternehmen (mit Finanzunternehmen)		46.000,00	-46.000,00
2234	Transferaufwand an Haushalte und Organisationen ohne Erwerbscharakter			
2235	Transferaufwand an das Ausland			
2236	Investitions- und Tilgungszuschüsse zwischen Unternehmungen und Betrieben der Gebietskörperschaft und der Gebietskörperschaft			
2237	Nicht finanzierungswirksamer Transferaufwand			
224	Finanzaufwand	8.900,00	8.900,00	0,00
2241	Zinsen aus Finanzschulden, Finanzierungsleasing, Forderungskauf und derivativen Finanzinstrumenten mit Grundgeschäft	8.900,00	8.900,00	
2242	Zinsen und sonstige Aufwendungen aus derivativen Finanzinstrumenten ohne Grundgeschäft			
2243	Gewinnentnahmen von Unternehmungen und marktbestimmten Betrieben der Gebietskörperschaft (innerhalb der Gebietskörperschaft)			
2244	Sonstiger Finanzaufwand			
2245	Nicht finanzierungswirksamer Finanzaufwand			
22	Summe Aufwendungen	645.700,00	415.600,00	230.100,00
SA0	Saldo (0) Nettoergebnis (21 - 22)	-45.900,00	-72.000,00	26.100,00
230	Entnahmen von Haushaltsrücklagen	0,00	0,00	0,00
2301	Entnahmen von Haushaltsrücklagen			
240	Zuweisung an Haushaltsrücklagen	0,00	0,00	0,00
2401	Zuweisung an Haushaltsrücklagen			
23	Summe Haushaltsrücklagen	0,00	0,00	0,00
SA00	Nettoergebnis nach Zuweisung und Entnahmen von Haushaltsrücklagen (Saldo 0 +/- SU23)	-45.900,00	-72.000,00	26.100,00

Wirtschaftsförderung (Gruppe 7)

MVAG	Mittelverwendungs- und -aufbringungsgruppen (1. und 2. Ebene)	VA 2022 inkl. NVA	VA 2022	1. NVA
211	Erträge aus der operativen Verwaltungstätigkeit	140.400,00	80.600,00	59.800,00
2111	Erträge aus eigenen Abgaben			
2112	Erträge aus Ertragsanteilen			
2113	Erträge aus Gebühren			
2114	Erträge aus Leistungen	7.800,00	5.600,00	2.200,00
2115	Erträge aus Besitz und wirtschaftlicher Tätigkeit			
2116	Erträge aus Veräußerung und sonstige Erträge	132.600,00	75.000,00	57.600,00
2117	Nicht finanzierungswirksame operative Erträge			
212	Erträge aus Transfers	24.600,00	13.800,00	10.800,00
2121	Transferertrag von Trägern des öffentlichen Rechts	13.300,00	2.500,00	10.800,00
2122	Transferertrag von Beteiligungen			
2123	Transferertrag von Unternehmen (mit Finanzunternehmen)	5.600,00	5.600,00	
2124	Transferertrag von Haushalten und Organisationen ohne Erwerbscharakter			
2125	Transferertrag vom Ausland			
2126	Investitions- und Tilgungszuschüsse zwischen Unternehmungen und Betrieben der Gebietskörperschaft und der Gebietskörperschaft			
2127	Nicht finanzierungswirksamer Transferertrag	5.700,00	5.700,00	
213	Finanzerträge	0,00	0,00	0,00
2131	Erträge aus Zinsen			
2132	Erträge aus Zinsen aus derivativen Finanzinstrumenten ohne Grundgeschäft			
2133	Erträge aus Gewinnentnahmen von marktbestimmten Betrieben			
2134	Sonstige Finanzerträge			
2135	Erträge aus Dividenden/Gewinnausschüttungen			
2136	Sonstige nicht finanzierungswirksame Finanzerträge			
21	Summe Erträge	165.000,00	94.400,00	70.600,00
221	Personalaufwand	6.900,00	6.600,00	300,00
2211	Personalaufwand (Bezüge, Nebengeb., Mehrleistungen)	5.500,00	5.200,00	300,00
2212	Gesetzlicher und freiwilliger Sozialaufwand	1.300,00	1.300,00	
2213	Sonstiger Personalaufwand			
2214	Nicht finanzierungswirksamer Personalaufwand	100,00	100,00	
222	Sachaufwand (ohne Transferaufwand)	454.400,00	384.900,00	69.500,00
2221	Gebrauchs- und Verbrauchsgüter, Handelswaren	12.000,00	12.000,00	
2222	Verwaltungs- und Betriebsaufwand			

1. Nachtragsvoranschlag 2022

NVA Ergebnishaushalt Bereichsbudget 1. und 2. Ebene (Anlage 1a)

Stadtgemeinde Pöchlarn

Wirtschaftsförderung (Gruppe 7)

MVAG	Mittelverwendungs- und -aufbringungsgruppen (1. und 2. Ebene)	VA 2022 inkl. NVA	VA 2022	1. NVA
2223	Leasing- und Mietaufwand			
2224	Instandhaltung			
2225	Sonstiger Sachaufwand	254.800,00	185.300,00	69.500,00
2226	Nicht finanzierungswirksamer Sachaufwand	187.600,00	187.600,00	
223	Transferaufwand (laufende Transfers und Kapitaltransfers)	65.300,00	65.300,00	0,00
2231	Transferaufwand an Träger des öffentlichen Rechts			
2232	Transferaufwand an Beteiligungen			
2233	Transferaufwand an Unternehmen (mit Finanzunternehmen)	65.000,00	65.000,00	
2234	Transferaufwand an Haushalte und Organisationen ohne Erwerbscharakter	300,00	300,00	
2235	Transferaufwand an das Ausland			
2236	Investitions- und Tilgungszuschüsse zwischen Unternehmungen und Betrieben der Gebietskörperschaft und der Gebietskörperschaft			
2237	Nicht finanzierungswirksamer Transferaufwand			
224	Finanzaufwand	700,00	700,00	0,00
2241	Zinsen aus Finanzschulden, Finanzierungsleasing, Forderungskauf und derivativen Finanzinstrumenten mit Grundgeschäft	700,00	700,00	
2242	Zinsen und sonstige Aufwendungen aus derivativen Finanzinstrumenten ohne Grundgeschäft			
2243	Gewinnentnahmen von Unternehmungen und marktbestimmten Betrieben der Gebietskörperschaft (innerhalb der Gebietskörperschaft)			
2244	Sonstiger Finanzaufwand			
2245	Nicht finanzierungswirksamer Finanzaufwand			
22	Summe Aufwendungen	527.300,00	457.500,00	69.800,00
SA0	Saldo (0) Nettoergebnis (21 - 22)	-362.300,00	-363.100,00	800,00
230	Entnahmen von Haushaltsrücklagen	0,00	0,00	0,00
2301	Entnahmen von Haushaltsrücklagen			
240	Zuweisung an Haushaltsrücklagen	0,00	0,00	0,00
2401	Zuweisung an Haushaltsrücklagen			
23	Summe Haushaltsrücklagen	0,00	0,00	0,00
SA00	Nettoergebnis nach Zuweisung und Entnahmen von Haushaltsrücklagen (Saldo 0 +/- SU23)	-362.300,00	-363.100,00	800,00

Dienstleistungen (Gruppe 8)

MVAG	Mittelverwendungs- und -aufbringungsgruppen (1. und 2. Ebene)	VA 2022 inkl. NVA	VA 2022	1. NVA
211	Erträge aus der operativen Verwaltungstätigkeit	3.407.800,00	3.103.000,00	304.800,00
2111	Erträge aus eigenen Abgaben			
2112	Erträge aus Ertragsanteilen			
2113	Erträge aus Gebühren	1.550.300,00	1.549.000,00	1.300,00
2114	Erträge aus Leistungen	592.900,00	590.200,00	2.700,00
2115	Erträge aus Besitz und wirtschaftlicher Tätigkeit	567.000,00	498.500,00	68.500,00
2116	Erträge aus Veräußerung und sonstige Erträge	683.400,00	451.100,00	232.300,00
2117	Nicht finanzierungswirksame operative Erträge	14.200,00	14.200,00	
212	Erträge aus Transfers	185.700,00	186.500,00	-800,00
2121	Transferertrag von Trägern des öffentlichen Rechts	95.600,00	96.400,00	-800,00
2122	Transferertrag von Beteiligungen			
2123	Transferertrag von Unternehmen (mit Finanzunternehmen)			
2124	Transferertrag von Haushalten und Organisationen ohne Erwerbscharakter			
2125	Transferertrag vom Ausland			
2126	Investitions- und Tilgungszuschüsse zwischen Unternehmungen und Betrieben der Gebietskörperschaft und der Gebietskörperschaft			
2127	Nicht finanzierungswirksamer Transferertrag	90.100,00	90.100,00	
213	Finanzerträge	0,00	0,00	0,00
2131	Erträge aus Zinsen			
2132	Erträge aus Zinsen aus derivativen Finanzinstrumenten ohne Grundgeschäft			
2133	Erträge aus Gewinnentnahmen von marktbestimmten Betrieben			
2134	Sonstige Finanzerträge			
2135	Erträge aus Dividenden/Gewinnausschüttungen			
2136	Sonstige nicht finanzierungswirksame Finanzerträge			
21	Summe Erträge	3.593.500,00	3.289.500,00	304.000,00
221	Personalaufwand	705.100,00	685.100,00	20.000,00
2211	Personalaufwand (Bezüge, Nebengeb., Mehrleistungen)	551.100,00	532.400,00	18.700,00
2212	Gesetzlicher und freiwilliger Sozialaufwand	143.200,00	141.900,00	1.300,00
2213	Sonstiger Personalaufwand			
2214	Nicht finanzierungswirksamer Personalaufwand	10.800,00	10.800,00	
222	Sachaufwand (ohne Transferaufwand)	2.659.700,00	2.043.000,00	616.700,00
2221	Gebrauchs- und Verbrauchsgüter, Handelswaren	104.800,00	97.400,00	7.400,00
2222	Verwaltungs- und Betriebsaufwand	197.800,00	177.500,00	20.300,00

1. Nachtragsvoranschlag 2022

NVA Ergebnishaushalt Bereichsbudget 1. und 2. Ebene (Anlage 1a)

Stadtgemeinde Pöchlarn

Dienstleistungen (Gruppe 8)

MVAG	Mittelverwendungs- und -aufbringungsgruppen (1. und 2. Ebene)	VA 2022 inkl. NVA	VA 2022	1. NVA
2223	Leasing- und Mietaufwand	372.100,00	369.600,00	2.500,00
2224	Instandhaltung	209.000,00	186.800,00	22.200,00
2225	Sonstiger Sachaufwand	1.042.800,00	785.800,00	257.000,00
2226	Nicht finanzierungswirksamer Sachaufwand	733.200,00	425.900,00	307.300,00
223	Transferaufwand (laufende Transfers und Kapitaltransfers)	571.800,00	573.000,00	-1.200,00
2231	Transferaufwand an Träger des öffentlichen Rechts	478.600,00	479.800,00	-1.200,00
2232	Transferaufwand an Beteiligungen			
2233	Transferaufwand an Unternehmen (mit Finanzunternehmen)	90.000,00	90.000,00	
2234	Transferaufwand an Haushalte und Organisationen ohne Erwerbscharakter	3.200,00	3.200,00	
2235	Transferaufwand an das Ausland			
2236	Investitions- und Tilgungszuschüsse zwischen Unternehmungen und Betrieben der Gebietskörperschaft und der Gebietskörperschaft			
2237	Nicht finanzierungswirksamer Transferaufwand			
224	Finanzaufwand	52.500,00	52.500,00	0,00
2241	Zinsen aus Finanzschulden, Finanzierungsleasing, Forderungskauf und derivativen Finanzinstrumenten mit Grundgeschäft	52.500,00	52.500,00	
2242	Zinsen und sonstige Aufwendungen aus derivativen Finanzinstrumenten ohne Grundgeschäft			
2243	Gewinnentnahmen von Unternehmungen und marktbestimmten Betrieben der Gebietskörperschaft (innerhalb der Gebietskörperschaft)			
2244	Sonstiger Finanzaufwand			
2245	Nicht finanzierungswirksamer Finanzaufwand			
22	Summe Aufwendungen	3.989.100,00	3.353.600,00	635.500,00
SA0	Saldo (0) Nettoergebnis (21 - 22)	-395.600,00	-64.100,00	-331.500,00
230	Entnahmen von Haushaltsrücklagen	0,00	0,00	0,00
2301	Entnahmen von Haushaltsrücklagen			
240	Zuweisung an Haushaltsrücklagen	0,00	0,00	0,00
2401	Zuweisung an Haushaltsrücklagen			
23	Summe Haushaltsrücklagen	0,00	0,00	0,00
SA00	Nettoergebnis nach Zuweisung und Entnahmen von Haushaltsrücklagen (Saldo 0 +/- SU23)	-395.600,00	-64.100,00	-331.500,00

Finanzwirtschaft (Gruppe 9)

MVAG	Mittelverwendungs- und -aufbringungsgruppen (1. und 2. Ebene)	VA 2022 inkl. NVA	VA 2022	1. NVA
211	Erträge aus der operativen Verwaltungstätigkeit	7.254.700,00	7.100.700,00	154.000,00
2111	Erträge aus eigenen Abgaben	3.434.700,00	3.431.400,00	3.300,00
2112	Erträge aus Ertragsanteilen	3.776.200,00	3.631.000,00	145.200,00
2113	Erträge aus Gebühren			
2114	Erträge aus Leistungen	17.200,00	14.000,00	3.200,00
2115	Erträge aus Besitz und wirtschaftlicher Tätigkeit			
2116	Erträge aus Veräußerung und sonstige Erträge	18.300,00	16.000,00	2.300,00
2117	Nicht finanzierungswirksame operative Erträge	8.300,00	8.300,00	
212	Erträge aus Transfers	78.000,00	19.400,00	58.600,00
2121	Transferertrag von Trägern des öffentlichen Rechts	77.600,00	19.000,00	58.600,00
2122	Transferertrag von Beteiligungen			
2123	Transferertrag von Unternehmen (mit Finanzunternehmen)			
2124	Transferertrag von Haushalten und Organisationen ohne Erwerbscharakter	400,00	400,00	
2125	Transferertrag vom Ausland			
2126	Investitions- und Tilgungszuschüsse zwischen Unternehmungen und Betrieben der Gebietskörperschaft und der Gebietskörperschaft			
2127	Nicht finanzierungswirksamer Transferertrag			
213	Finanzerträge	0,00	0,00	0,00
2131	Erträge aus Zinsen			
2132	Erträge aus Zinsen aus derivativen Finanzinstrumenten ohne Grundgeschäft			
2133	Erträge aus Gewinnentnahmen von marktbestimmten Betrieben			
2134	Sonstige Finanzerträge			
2135	Erträge aus Dividenden/Gewinnausschüttungen			
2136	Sonstige nicht finanzierungswirksame Finanzerträge			
21	Summe Erträge	7.332.700,00	7.120.100,00	212.600,00
221	Personalaufwand	157.200,00	149.500,00	7.700,00
2211	Personalaufwand (Bezüge, Nebengeb., Mehrleistungen)	118.300,00	111.600,00	6.700,00
2212	Gesetzlicher und freiwilliger Sozialaufwand	37.400,00	36.400,00	1.000,00
2213	Sonstiger Personalaufwand			
2214	Nicht finanzierungswirksamer Personalaufwand	1.500,00	1.500,00	
222	Sachaufwand (ohne Transferaufwand)	56.400,00	53.700,00	2.700,00
2221	Gebrauchs- und Verbrauchsgüter, Handelswaren	500,00	200,00	300,00
2222	Verwaltungs- und Betriebsaufwand	500,00	500,00	

1. Nachtragsvoranschlag 2022

NVA Ergebnishaushalt Bereichsbudget 1. und 2. Ebene (Anlage 1a)

Stadtgemeinde Pöchlarn

Finanzwirtschaft (Gruppe 9)

MVAG	Mittelverwendungs- und -aufbringungsgruppen (1. und 2. Ebene)	VA 2022 inkl. NVA	VA 2022	1. NVA
2223	Leasing- und Mietaufwand			
2224	Instandhaltung			
2225	Sonstiger Sachaufwand	55.400,00	53.000,00	2.400,00
2226	Nicht finanzierungswirksamer Sachaufwand			
223	Transferaufwand (laufende Transfers und Kapitaltransfers)	0,00	0,00	0,00
2231	Transferaufwand an Träger des öffentlichen Rechts			
2232	Transferaufwand an Beteiligungen			
2233	Transferaufwand an Unternehmen (mit Finanzunternehmen)			
2234	Transferaufwand an Haushalte und Organisationen ohne Erwerbscharakter			
2235	Transferaufwand an das Ausland			
2236	Investitions- und Tilgungszuschüsse zwischen Unternehmungen und Betrieben der Gebietskörperschaft und der Gebietskörperschaft			
2237	Nicht finanzierungswirksamer Transferaufwand			
224	Finanzaufwand	7.700,00	7.600,00	100,00
2241	Zinsen aus Finanzschulden, Finanzierungsleasing, Forderungskauf und derivativen Finanzinstrumenten mit Grundgeschäft	5.000,00	5.000,00	
2242	Zinsen und sonstige Aufwendungen aus derivativen Finanzinstrumenten ohne Grundgeschäft			
2243	Gewinnentnahmen von Unternehmungen und marktbestimmten Betrieben der Gebietskörperschaft (innerhalb der Gebietskörperschaft)			
2244	Sonstiger Finanzaufwand	2.700,00	2.600,00	100,00
2245	Nicht finanzierungswirksamer Finanzaufwand			
22	Summe Aufwendungen	221.300,00	210.800,00	10.500,00
SA0	Saldo (0) Nettoergebnis (21 - 22)	7.111.400,00	6.909.300,00	202.100,00
230	Entnahmen von Haushaltsrücklagen	0,00	0,00	0,00
2301	Entnahmen von Haushaltsrücklagen			
240	Zuweisung an Haushaltsrücklagen	0,00	0,00	0,00
2401	Zuweisung an Haushaltsrücklagen			
23	Summe Haushaltsrücklagen	0,00	0,00	0,00
SA00	Nettoergebnis nach Zuweisung und Entnahmen von Haushaltsrücklagen (Saldo 0 +/- SU23)	7.111.400,00	6.909.300,00	202.100,00

1. NVA Finanzierungshaushalt Bereichsbudget 1. und 2. Ebene
(Anlage 1b)

Vertretungskörper und allgemeine Verwaltung (Gruppe 0)

MVAG	Mittelverwendungs- und aufbringungsgruppen (1. und 2. Ebene)	VA 2022 inkl. NVA	VA 2022	1. NVA
311	Einzahlungen aus der operativen Verwaltungstätigkeit	75.800,00	73.200,00	2.600,00
3111	Einzahlungen aus eigenen Abgaben			
3112	Einzahlungen aus Ertragsanteilen			
3113	Einzahlungen aus Gebühren			
3114	Einzahlungen aus Leistungen	11.100,00	8.500,00	2.600,00
3115	Einzahlungen aus Besitz und wirtschaftlicher Tätigkeit			
3116	Einzahlungen aus Veräußerung von geringwertigen Wirtschaftsgütern (GWG) und sonstige Einzahlungen	64.700,00	64.700,00	
312	Einzahlungen aus Transfers (ohne Kapitaltransfers)	5.900,00	1.900,00	4.000,00
3121	Transferzahlungen von Trägern des öffentlichen Rechts	5.900,00	1.900,00	4.000,00
3122	Transferzahlungen von Beteiligungen			
3123	Transferzahlungen von Unternehmen (inkl. Finanzunternehmen)			
3124	Transferzahlungen von Haushalte und Organisationen ohne Erwerbscharakter			
3125	Transferzahlungen vom Ausland			
3126	Investitions- und Tilgungszuschüsse zwischen Unternehmungen und Betrieben der Gebietskörperschaft und der Gebietskörperschaft			
313	Einzahlungen aus Finanzerträgen	0,00	0,00	0,00
3131	Einzahlungen aus Zinserträgen			
3133	Einzahlungen aus Gewinnentnahmen von marktbestimmten Betrieben			
3134	Sonstige Einzahlungen aus Finanzerträgen			
3135	Einzahlungen aus Dividenden/Gewinnausschüttungen			
31	Summe Einzahlungen operative Gebarung	81.700,00	75.100,00	6.600,00
321	Auszahlungen aus Personalaufwand	438.400,00	412.300,00	26.100,00
3211	Auszahlungen für Personalaufwand Bezüge, Nebengebühren, und Mehrleistungsvergütungen)	339.300,00	316.700,00	22.600,00
3212	Auszahlungen für gesetzliche und freiwillige Sozialaufwendungen	99.100,00	95.600,00	3.500,00
3213	Auszahlungen aus sonstigem Personalaufwand			
322	Auszahlungen aus Sachaufwand (ohne Transferaufwand)	568.100,00	555.500,00	12.600,00
3221	Auszahlungen für Gebrauchs- und Verbrauchsgüter, Handelswaren	49.600,00	49.400,00	200,00
3222	Auszahlungen für Verwaltungs- und Betriebsaufwand	48.200,00	41.800,00	6.400,00
3223	Auszahlungen für Leasing- und Mietaufwand	107.500,00	93.700,00	13.800,00
3224	Auszahlungen für Instandhaltung	5.000,00	5.000,00	
3225	Sonstige Auszahlungen aus Sachaufwand	357.800,00	365.600,00	-7.800,00
323	Auszahlungen aus Transfers (ohne Kapitaltransfers)	192.800,00	192.800,00	0,00
3231	Transferzahlungen an Träger des öffentlichen Rechts	149.700,00	149.700,00	
3232	Transferzahlungen an Beteiligungen			
3233	Transferzahlungen an Unternehmen (inkl. Finanzunternehmen)			

1. Nachtragsvoranschlag 2022

NVA Finanzierungshaushalt Bereichsbudget 1. und 2. Ebene (Anlage 1b)

Stadtgemeinde Pöchlarn

Vertretungskörper und allgemeine Verwaltung (Gruppe 0)

MVAG	Mittelverwendungs- und aufbringungsgruppen (1. und 2. Ebene)	VA 2022 inkl. NVA	VA 2022	1. NVA
3234	Transferzahlungen an Haushalte und Organisationen ohne Erwerbscharakter	43.100,00	43.100,00	
3235	Transferzahlungen an das Ausland			
3236	Investitions- und Tilgungszuschüsse zwischen Unternehmungen und Betrieben der Gebietskörperschaft und der Gebietskörperschaft			
324	Auszahlungen aus Finanzaufwand	4.200,00	4.200,00	0,00
3241	Auszahlungen für Zinsaufwand, für Finanzierungsleasing, für Forderungskauf, für Finanzschulden und derivative Finanzinstrumente m	4.200,00	4.200,00	
3242	Auszahlungen für Zinsen aus derivativen Finanzinstrumenten ohne Grundgeschäft			
3243	Auszahlung aus Gewinnentnahmen von marktbestimmten Betrieben			
3244	Sonstige Auszahlungen aus Finanzaufwendungen			
32	Summe Auszahlungen operative Gebarung	1.203.500,00	1.164.800,00	38.700,00
SA1	Saldo (1) Geldfluss aus der Operativen Gebarung (31 – 32)	-1.121.800,00	-1.089.700,00	-32.100,00
331	Einzahlungen aus der Investitionstätigkeit	0,00	0,00	0,00
3311	Einzahlungen aus der Veräußerung von immateriellem Vermögen			
3312	Einzahlungen aus der Veräußerung von Grundstücken und Grundstückeinrichtungen			
3313	Einzahlungen aus der Veräußerung von Gebäuden und Bauten			
3314	Einzahlungen aus der Veräußerung von technischen Anlagen, Fahrzeuge und Maschinen			
3315	Einzahlungen aus der Veräußerung von Amts-, Betriebs- und Geschäftsausstattung			
3316	Einzahlungen aus der Veräußerung von Kulturgütern			
3317	Einzahlungen aus der Veräußerung von Beteiligungen			
332	Einzahlungen aus der Rückzahlung von Darlehen sowie gewährten Vorschüssen	0,00	0,00	0,00
3321	Einzahlungen aus Darlehen an Träger des öffentlichen Rechts			
3322	Einzahlungen aus Darlehen an Beteiligungen			
3323	Einzahlungen aus Darlehen an Unternehmen und Haushalte			
3325	Einzahlungen aus Vorschüssen und Anzahlungen			
333	Einzahlungen aus Kapitaltransfers	0,00	0,00	0,00
3331	Kapitaltransferzahlungen von Trägern des öffentlichen Rechts			
3332	Kapitaltransferzahlungen von Beteiligungen			
3333	Kapitaltransferzahlungen von Unternehmen			
3334	Kapitaltransferzahlungen von Haushalten und Organisationen ohne Erwerbscharakter			
3335	Kapitaltransferzahlungen vom Ausland			
33	Summe Einzahlungen investive Gebarung	0,00	0,00	0,00
341	Auszahlungen aus der Investitionstätigkeit	32.500,00	23.000,00	9.500,00
3411	Auszahlungen für den Erwerb von immateriellem Vermögen	24.500,00	23.000,00	1.500,00
3412	Auszahlungen für den Erwerb von Grundstücken und Grundstückseinrichtungen			

1. Nachtragsvoranschlag 2022

Stadtgemeinde Pöchlarn

NVA Finanzierungshaushalt Bereichsbudget 1. und 2. Ebene (Anlage 1b)

Vertretungskörper und allgemeine Verwaltung (Gruppe 0)

MVAG	Mittelverwendungs- und aufbringungsgruppen (1. und 2. Ebene)	VA 2022 inkl. NVA	VA 2022	1. NVA
3413	Auszahlungen für den Erwerb von Gebäuden und Bauten			
3414	Auszahlungen für den Erwerb von technischen Anlagen, Fahrzeuge und Maschinen			
3415	Auszahlungen für den Erwerb von Amts-, Betriebs- und Geschäftsausstattung	8.000,00		8.000,00
3416	Auszahlungen für den Erwerb von Kulturgütern			
3417	Auszahlungen für den Erwerb von Beteiligungen			
342	Auszahlungen von gewährten Darlehen sowie gewährten Vorschüssen	0,00	0,00	0,00
3421	Auszahlung von Darlehen an Träger des öffentlichen Rechts			
3422	Auszahlung von Darlehen an Beteiligungen			
3423	Auszahlung von Darlehen an Unternehmen und Haushalte			
3425	Auszahlungen von Vorschüssen und Anzahlungen			
343	Auszahlungen aus Kapitaltransfers	0,00	0,00	0,00
3431	Kapitaltransferzahlungen an Träger des öffentlichen Rechts			
3432	Kapitaltransferzahlungen an Beteiligungen			
3433	Kapitaltransferzahlungen an Unternehmen (Finanzunternehmen)			
3434	Kapitaltransferzahlungen an Haushalte und Organisationen ohne Erwerbscharakter			
3435	Kapitaltransferzahlungen an das Ausland			
34	Summe Auszahlungen investive Gebarung	32.500,00	23.000,00	9.500,00
SA2	Saldo (2) Geldfluss aus der Investiven Gebarung (33 – 34)	-32.500,00	-23.000,00	-9.500,00
SA3	Saldo (3) Nettofinanzierungssaldo (Saldo 1 + Saldo 2)	-1.154.300,00	-1.112.700,00	-41.600,00
351	Einzahlungen aus der Aufnahme von Finanzschulden	0,00	0,00	0,00
3511	Einzahlungen aus empfangenen Darlehen von öffentlichen Körperschaften und Rechtsträgern			
3512	Einzahlungen aus empfangenen Darlehen von Beteiligungen			
3513	Einzahlungen aus empfangenen Darlehen von Unternehmen und privaten Haushalten			
3514	Einzahlungen aus Finanzschulden (Finanzunternehmen)			
353	Einzahlungen infolge eines Kapitaltausch bei derivativen Finanzinstrumenten mit Grundgeschäft	0,00	0,00	0,00
3530	Einzahlungen infolge eines Kapitaltausch bei derivativen Finanzinstrumenten mit Grundgeschäft			
355	Einzahlungen aus dem Abgang von Finanzinstrumenten	0,00	0,00	0,00
3550	Einzahlungen aus dem Abgang von Finanzinstrumenten			
35	Summe Einzahlungen aus der Finanzierungstätigkeit	0,00	0,00	0,00
361	Auszahlungen aus der Tilgung von Finanzschulden	34.100,00	34.100,00	0,00
3611	Auszahlungen aus empfangenen Darlehen von öffentlichen Körperschaften und Rechtsträgern			

Vertretungskörper und allgemeine Verwaltung (Gruppe 0)

MVAG	Mittelverwendungs- und aufbringungsgruppen (1. und 2. Ebene)	VA 2022 inkl. NVA	VA 2022	1. NVA
3612	Auszahlungen aus empfangenen Darlehen von Beteiligungen			
3613	Auszahlungen aus empfangenen Darlehen von Unternehmen und privaten Haushalten			
3614	Auszahlungen aus Finanzschulden	34.100,00	34.100,00	
3615	Auszahlung aus der Rückzahlung von Leasingverbindlichkeiten			
363	Auszahlungen infolge eines Kapitaltausch bei derivativen Finanzinstrumenten mit Grundgeschäft	0,00	0,00	0,00
3630	Auszahlungen infolge eines Kapitaltausch bei derivativen Finanzinstrumenten mit Grundgeschäft			
365	Auszahlungen für den Erwerb von Finanzinstrumenten	0,00	0,00	0,00
3650	Auszahlungen für den Erwerb von Finanzinstrumenten			
36	Summe Auszahlungen aus der Finanzierungstätigkeit	34.100,00	34.100,00	0,00
SA4	Saldo (4) Geldfluss aus der Finanzierungstätigkeit (35 – 36)	-34.100,00	-34.100,00	0,00
SA5	Saldo (5) Geldfluss aus der voranschlagswirksamen Gebarung (Saldo 3 + Saldo 4)	-1.188.400,00	-1.146.800,00	-41.600,00

Öffentliche Ordnung und Sicherheit (Gruppe 1)

MVAG	Mittelverwendungs- und aufbringungsgruppen (1. und 2. Ebene)	VA 2022 inkl. NVA	VA 2022	1. NVA
311	Einzahlungen aus der operativen Verwaltungstätigkeit	17.000,00	17.000,00	0,00
3111	Einzahlungen aus eigenen Abgaben			
3112	Einzahlungen aus Ertragsanteilen			
3113	Einzahlungen aus Gebühren			
3114	Einzahlungen aus Leistungen	9.100,00	9.100,00	
3115	Einzahlungen aus Besitz und wirtschaftlicher Tätigkeit	7.900,00	7.900,00	
3116	Einzahlungen aus Veräußerung von geringwertigen Wirtschaftsgütern (GWG) und sonstige Einzahlungen			
312	Einzahlungen aus Transfers (ohne Kapitaltransfers)	2.000,00	2.000,00	0,00
3121	Transferzahlungen von Trägern des öffentlichen Rechts	1.000,00	1.000,00	
3122	Transferzahlungen von Beteiligungen			
3123	Transferzahlungen von Unternehmen (inkl. Finanzunternehmen)			
3124	Transferzahlungen von Haushalte und Organisationen ohne Erwerbscharakter	1.000,00	1.000,00	
3125	Transferzahlungen vom Ausland			
3126	Investitions- und Tilgungszuschüsse zwischen Unternehmungen und Betrieben der Gebietskörperschaft und der Gebietskörperschaft			
313	Einzahlungen aus Finanzerträgen	0,00	0,00	0,00
3131	Einzahlungen aus Zinserträgen			
3133	Einzahlungen aus Gewinnentnahmen von marktbestimmten Betrieben			
3134	Sonstige Einzahlungen aus Finanzerträgen			
3135	Einzahlungen aus Dividenden/Gewinnausschüttungen			
31	Summe Einzahlungen operative Gebarung	19.000,00	19.000,00	0,00
321	Auszahlungen aus Personalaufwand	6.500,00	6.500,00	0,00
3211	Auszahlungen für Personalaufwand Bezüge, Nebengebühren, und Mehrleistungsvergütungen)	6.400,00	6.400,00	
3212	Auszahlungen für gesetzliche und freiwillige Sozialaufwendungen	100,00	100,00	
3213	Auszahlungen aus sonstigem Personalaufwand			
322	Auszahlungen aus Sachaufwand (ohne Transferaufwand)	32.600,00	30.000,00	2.600,00
3221	Auszahlungen für Gebrauchs- und Verbrauchsgüter, Handelswaren	300,00	300,00	
3222	Auszahlungen für Verwaltungs- und Betriebsaufwand	17.900,00	17.900,00	
3223	Auszahlungen für Leasing- und Mietaufwand			
3224	Auszahlungen für Instandhaltung			
3225	Sonstige Auszahlungen aus Sachaufwand	14.400,00	11.800,00	2.600,00
323	Auszahlungen aus Transfers (ohne Kapitaltransfers)	64.000,00	62.000,00	2.000,00
3231	Transferzahlungen an Träger des öffentlichen Rechts	64.000,00	62.000,00	2.000,00
3232	Transferzahlungen an Beteiligungen			
3233	Transferzahlungen an Unternehmen (inkl. Finanzunternehmen)			

Öffentliche Ordnung und Sicherheit (Gruppe 1)

MVAG	Mittelverwendungs- und aufbringungsgruppen (1. und 2. Ebene)	VA 2022 inkl. NVA	VA 2022	1. NVA
3234	Transferzahlungen an Haushalte und Organisationen ohne Erwerbscharakter			
3235	Transferzahlungen an das Ausland			
3236	Investitions- und Tilgungszuschüsse zwischen Unternehmungen und Betrieben der Gebietskörperschaft und der Gebietskörperschaft			
324	Auszahlungen aus Finanzaufwand	2.400,00	2.400,00	0,00
3241	Auszahlungen für Zinsaufwand, für Finanzierungsleasing, für Forderungskauf, für Finanzschulden und derivative Finanzinstrumente m	2.400,00	2.400,00	
3242	Auszahlungen für Zinsen aus derivativen Finanzinstrumenten ohne Grundgeschäft			
3243	Auszahlung aus Gewinnentnahmen von marktbestimmten Betrieben			
3244	Sonstige Auszahlungen aus Finanzaufwendungen			
32	Summe Auszahlungen operative Gebarung	105.500,00	100.900,00	4.600,00
SA1	Saldo (1) Geldfluss aus der Operativen Gebarung (31 – 32)	-86.500,00	-81.900,00	-4.600,00
331	Einzahlungen aus der Investitionstätigkeit	0,00	0,00	0,00
3311	Einzahlungen aus der Veräußerung von immateriellem Vermögen			
3312	Einzahlungen aus der Veräußerung von Grundstücken und Grundstückeinrichtungen			
3313	Einzahlungen aus der Veräußerung von Gebäuden und Bauten			
3314	Einzahlungen aus der Veräußerung von technischen Anlagen, Fahrzeuge und Maschinen			
3315	Einzahlungen aus der Veräußerung von Amts-, Betriebs- und Geschäftsausstattung			
3316	Einzahlungen aus der Veräußerung von Kulturgütern			
3317	Einzahlungen aus der Veräußerung von Beteiligungen			
332	Einzahlungen aus der Rückzahlung von Darlehen sowie gewährten Vorschüssen	0,00	0,00	0,00
3321	Einzahlungen aus Darlehen an Träger des öffentlichen Rechts			
3322	Einzahlungen aus Darlehen an Beteiligungen			
3323	Einzahlungen aus Darlehen an Unternehmen und Haushalte			
3325	Einzahlungen aus Vorschüssen und Anzahlungen			
333	Einzahlungen aus Kapitaltransfers	0,00	0,00	0,00
3331	Kapitaltransferzahlungen von Trägern des öffentlichen Rechts			
3332	Kapitaltransferzahlungen von Beteiligungen			
3333	Kapitaltransferzahlungen von Unternehmen			
3334	Kapitaltransferzahlungen von Haushalten und Organisationen ohne Erwerbscharakter			
3335	Kapitaltransferzahlungen vom Ausland			
33	Summe Einzahlungen investive Gebarung	0,00	0,00	0,00
341	Auszahlungen aus der Investitionstätigkeit	40.000,00	40.000,00	0,00
3411	Auszahlungen für den Erwerb von immateriellem Vermögen			
3412	Auszahlungen für den Erwerb von Grundstücken und Grundstückseinrichtungen			

Öffentliche Ordnung und Sicherheit (Gruppe 1)

MVAG	Mittelverwendungs- und aufbringungsgruppen (1. und 2. Ebene)	VA 2022 inkl. NVA	VA 2022	1. NVA
3413	Auszahlungen für den Erwerb von Gebäuden und Bauten			
3414	Auszahlungen für den Erwerb von technischen Anlagen, Fahrzeuge und Maschinen			
3415	Auszahlungen für den Erwerb von Amts-, Betriebs- und Geschäftsausstattung	40.000,00	40.000,00	
3416	Auszahlungen für den Erwerb von Kulturgütern			
3417	Auszahlungen für den Erwerb von Beteiligungen			
342	Auszahlungen von gewährten Darlehen sowie gewährten Vorschüssen	0,00	0,00	0,00
3421	Auszahlung von Darlehen an Träger des öffentlichen Rechts			
3422	Auszahlung von Darlehen an Beteiligungen			
3423	Auszahlung von Darlehen an Unternehmen und Haushalte			
3425	Auszahlungen von Vorschüssen und Anzahlungen			
343	Auszahlungen aus Kapitaltransfers	0,00	0,00	0,00
3431	Kapitaltransferzahlungen an Träger des öffentlichen Rechts			
3432	Kapitaltransferzahlungen an Beteiligungen			
3433	Kapitaltransferzahlungen an Unternehmen (Finanzunternehmen)			
3434	Kapitaltransferzahlungen an Haushalte und Organisationen ohne Erwerbscharakter			
3435	Kapitaltransferzahlungen an das Ausland			
34	Summe Auszahlungen investive Gebarung	40.000,00	40.000,00	0,00
SA2	Saldo (2) Geldfluss aus der Investiven Gebarung (33 – 34)	-40.000,00	-40.000,00	0,00
SA3	Saldo (3) Nettofinanzierungssaldo (Saldo 1 + Saldo 2)	-126.500,00	-121.900,00	-4.600,00
351	Einzahlungen aus der Aufnahme von Finanzschulden	0,00	0,00	0,00
3511	Einzahlungen aus empfangenen Darlehen von öffentlichen Körperschaften und Rechtsträgern			
3512	Einzahlungen aus empfangenen Darlehen von Beteiligungen			
3513	Einzahlungen aus empfangenen Darlehen von Unternehmen und privaten Haushalten			
3514	Einzahlungen aus Finanzschulden (Finanzunternehmen)			
353	Einzahlungen infolge eines Kapitaltausch bei derivativen Finanzinstrumenten mit Grundgeschäft	0,00	0,00	0,00
3530	Einzahlungen infolge eines Kapitaltausch bei derivativen Finanzinstrumenten mit Grundgeschäft			
355	Einzahlungen aus dem Abgang von Finanzinstrumenten	0,00	0,00	0,00
3550	Einzahlungen aus dem Abgang von Finanzinstrumenten			
35	Summe Einzahlungen aus der Finanzierungstätigkeit	0,00	0,00	0,00
361	Auszahlungen aus der Tilgung von Finanzschulden	56.300,00	56.300,00	0,00
3611	Auszahlungen aus empfangenen Darlehen von öffentlichen Körperschaften und Rechtsträgern			

Öffentliche Ordnung und Sicherheit (Gruppe 1)

MVAG	Mittelverwendungs- und aufbringungsgruppen (1. und 2. Ebene)	VA 2022 inkl. NVA	VA 2022	1. NVA
3612	Auszahlungen aus empfangenen Darlehen von Beteiligungen			
3613	Auszahlungen aus empfangenen Darlehen von Unternehmen und privaten Haushalten			
3614	Auszahlungen aus Finanzschulden	56.300,00	56.300,00	
3615	Auszahlung aus der Rückzahlung von Leasingverbindlichkeiten			
363	Auszahlungen infolge eines Kapitaltausch bei derivativen Finanzinstrumenten mit Grundgeschäft	0,00	0,00	0,00
3630	Auszahlungen infolge eines Kapitaltausch bei derivativen Finanzinstrumenten mit Grundgeschäft			
365	Auszahlungen für den Erwerb von Finanzinstrumenten	0,00	0,00	0,00
3650	Auszahlungen für den Erwerb von Finanzinstrumenten			
36	Summe Auszahlungen aus der Finanzierungstätigkeit	56.300,00	56.300,00	0,00
SA4	Saldo (4) Geldfluss aus der Finanzierungstätigkeit (35 – 36)	-56.300,00	-56.300,00	0,00
SA5	Saldo (5) Geldfluss aus der voranschlagswirksamen Gebarung (Saldo 3 + Saldo 4)	-182.800,00	-178.200,00	-4.600,00

Unterricht, Erziehung, Sport und Wissenschaft (Gruppe 2)

MVAG	Mittelverwendungs- und aufbringungsgruppen (1. und 2. Ebene)	VA 2022 inkl. NVA	VA 2022	1. NVA
311	Einzahlungen aus der operativen Verwaltungstätigkeit	225.100,00	183.900,00	41.200,00
3111	Einzahlungen aus eigenen Abgaben			
3112	Einzahlungen aus Ertragsanteilen			
3113	Einzahlungen aus Gebühren			
3114	Einzahlungen aus Leistungen	125.200,00	123.000,00	2.200,00
3115	Einzahlungen aus Besitz und wirtschaftlicher Tätigkeit	10.200,00	10.200,00	
3116	Einzahlungen aus Veräußerung von geringwertigen Wirtschaftsgütern (GWG) und sonstige Einzahlungen	89.700,00	50.700,00	39.000,00
312	Einzahlungen aus Transfers (ohne Kapitaltransfers)	39.700,00	36.200,00	3.500,00
3121	Transferzahlungen von Trägern des öffentlichen Rechts	38.700,00	35.200,00	3.500,00
3122	Transferzahlungen von Beteiligungen			
3123	Transferzahlungen von Unternehmen (inkl. Finanzunternehmen)			
3124	Transferzahlungen von Haushalte und Organisationen ohne Erwerbscharakter	1.000,00	1.000,00	
3125	Transferzahlungen vom Ausland			
3126	Investitions- und Tilgungszuschüsse zwischen Unternehmungen und Betrieben der Gebietskörperschaft und der Gebietskörperschaft			
313	Einzahlungen aus Finanzerträgen	0,00	0,00	0,00
3131	Einzahlungen aus Zinserträgen			
3133	Einzahlungen aus Gewinnentnahmen von marktbestimmten Betrieben			
3134	Sonstige Einzahlungen aus Finanzerträgen			
3135	Einzahlungen aus Dividenden/Gewinnausschüttungen			
31	Summe Einzahlungen operative Gebarung	264.800,00	220.100,00	44.700,00
321	Auszahlungen aus Personalaufwand	554.100,00	555.300,00	-1.200,00
3211	Auszahlungen für Personalaufwand Bezüge, Nebengebühren, und Mehrleistungsvergütungen)	442.600,00	444.600,00	-2.000,00
3212	Auszahlungen für gesetzliche und freiwillige Sozialaufwendungen	111.500,00	110.700,00	800,00
3213	Auszahlungen aus sonstigem Personalaufwand			
322	Auszahlungen aus Sachaufwand (ohne Transferaufwand)	548.500,00	493.800,00	54.700,00
3221	Auszahlungen für Gebrauchs- und Verbrauchsgüter, Handelswaren	71.000,00	69.100,00	1.900,00
3222	Auszahlungen für Verwaltungs- und Betriebsaufwand	124.500,00	92.400,00	32.100,00
3223	Auszahlungen für Leasing- und Mietaufwand	147.600,00	147.600,00	
3224	Auszahlungen für Instandhaltung	25.700,00	39.000,00	-13.300,00
3225	Sonstige Auszahlungen aus Sachaufwand	179.700,00	145.700,00	34.000,00
323	Auszahlungen aus Transfers (ohne Kapitaltransfers)	882.600,00	787.100,00	95.500,00
3231	Transferzahlungen an Träger des öffentlichen Rechts	849.200,00	753.700,00	95.500,00
3232	Transferzahlungen an Beteiligungen			
3233	Transferzahlungen an Unternehmen (inkl. Finanzunternehmen)			

Unterricht, Erziehung, Sport und Wissenschaft (Gruppe 2)

MVAG	Mittelverwendungs- und aufbringungsgruppen (1. und 2. Ebene)	VA 2022 inkl. NVA	VA 2022	1. NVA
3234	Transferzahlungen an Haushalte und Organisationen ohne Erwerbscharakter	33.400,00	33.400,00	
3235	Transferzahlungen an das Ausland			
3236	Investitions- und Tilgungszuschüsse zwischen Unternehmungen und Betrieben der Gebietskörperschaft und der Gebietskörperschaft			
324	Auszahlungen aus Finanzaufwand	2.400,00	2.400,00	0,00
3241	Auszahlungen für Zinsaufwand, für Finanzierungsleasing, für Forderungskauf, für Finanzschulden und derivative Finanzinstrumente m	2.400,00	2.400,00	
3242	Auszahlungen für Zinsen aus derivativen Finanzinstrumenten ohne Grundgeschäft			
3243	Auszahlung aus Gewinnentnahmen von marktbestimmten Betrieben			
3244	Sonstige Auszahlungen aus Finanzaufwendungen			
32	Summe Auszahlungen operative Gebarung	1.987.600,00	1.838.600,00	149.000,00
SA1	Saldo (1) Geldfluss aus der Operativen Gebarung (31 – 32)	-1.722.800,00	-1.618.500,00	-104.300,00
331	Einzahlungen aus der Investitionstätigkeit	0,00	0,00	0,00
3311	Einzahlungen aus der Veräußerung von immateriellem Vermögen			
3312	Einzahlungen aus der Veräußerung von Grundstücken und Grundstückeinrichtungen			
3313	Einzahlungen aus der Veräußerung von Gebäuden und Bauten			
3314	Einzahlungen aus der Veräußerung von technischen Anlagen, Fahrzeuge und Maschinen			
3315	Einzahlungen aus der Veräußerung von Amts-, Betriebs- und Geschäftsausstattung			
3316	Einzahlungen aus der Veräußerung von Kulturgütern			
3317	Einzahlungen aus der Veräußerung von Beteiligungen			
332	Einzahlungen aus der Rückzahlung von Darlehen sowie gewährten Vorschüssen	0,00	0,00	0,00
3321	Einzahlungen aus Darlehen an Träger des öffentlichen Rechts			
3322	Einzahlungen aus Darlehen an Beteiligungen			
3323	Einzahlungen aus Darlehen an Unternehmen und Haushalte			
3325	Einzahlungen aus Vorschüssen und Anzahlungen			
333	Einzahlungen aus Kapitaltransfers	62.000,00	42.000,00	20.000,00
3331	Kapitaltransferzahlungen von Trägern des öffentlichen Rechts	32.600,00		32.600,00
3332	Kapitaltransferzahlungen von Beteiligungen			
3333	Kapitaltransferzahlungen von Unternehmen			
3334	Kapitaltransferzahlungen von Haushalten und Organisationen ohne Erwerbscharakter			
3335	Kapitaltransferzahlungen vom Ausland	29.400,00	42.000,00	-12.600,00
33	Summe Einzahlungen investive Gebarung	62.000,00	42.000,00	20.000,00
341	Auszahlungen aus der Investitionstätigkeit	149.800,00	70.000,00	79.800,00
3411	Auszahlungen für den Erwerb von immateriellem Vermögen			
3412	Auszahlungen für den Erwerb von Grundstücken und Grundstückseinrichtungen	125.000,00	70.000,00	55.000,00

1. Nachtragsvoranschlag 2022

Stadtgemeinde Pöchlarn

NVA Finanzierungshaushalt Bereichsbudget 1. und 2. Ebene (Anlage 1b)

Unterricht, Erziehung, Sport und Wissenschaft (Gruppe 2)

MVAG	Mittelverwendungs- und aufbringungsgruppen (1. und 2. Ebene)	VA 2022 inkl. NVA	VA 2022	1. NVA
3413	Auszahlungen für den Erwerb von Gebäuden und Bauten	11.000,00		11.000,00
3414	Auszahlungen für den Erwerb von technischen Anlagen, Fahrzeuge und Maschinen			
3415	Auszahlungen für den Erwerb von Amts-, Betriebs- und Geschäftsausstattung	13.800,00		13.800,00
3416	Auszahlungen für den Erwerb von Kulturgütern			
3417	Auszahlungen für den Erwerb von Beteiligungen			
342	Auszahlungen von gewährten Darlehen sowie gewährten Vorschüssen	0,00	0,00	0,00
3421	Auszahlung von Darlehen an Träger des öffentlichen Rechts			
3422	Auszahlung von Darlehen an Beteiligungen			
3423	Auszahlung von Darlehen an Unternehmen und Haushalte			
3425	Auszahlungen von Vorschüssen und Anzahlungen			
343	Auszahlungen aus Kapitaltransfers	0,00	0,00	0,00
3431	Kapitaltransferzahlungen an Träger des öffentlichen Rechts			
3432	Kapitaltransferzahlungen an Beteiligungen			
3433	Kapitaltransferzahlungen an Unternehmen (Finanzunternehmen)			
3434	Kapitaltransferzahlungen an Haushalte und Organisationen ohne Erwerbscharakter			
3435	Kapitaltransferzahlungen an das Ausland			
34	Summe Auszahlungen investive Gebarung	149.800,00	70.000,00	79.800,00
SA2	Saldo (2) Geldfluss aus der Investiven Gebarung (33 – 34)	-87.800,00	-28.000,00	-59.800,00
SA3	Saldo (3) Nettofinanzierungssaldo (Saldo 1 + Saldo 2)	-1.810.600,00	-1.646.500,00	-164.100,00
351	Einzahlungen aus der Aufnahme von Finanzschulden	0,00	0,00	0,00
3511	Einzahlungen aus empfangenen Darlehen von öffentlichen Körperschaften und Rechtsträgern			
3512	Einzahlungen aus empfangenen Darlehen von Beteiligungen			
3513	Einzahlungen aus empfangenen Darlehen von Unternehmen und privaten Haushalten			
3514	Einzahlungen aus Finanzschulden (Finanzunternehmen)			
353	Einzahlungen infolge eines Kapitaltausch bei derivativen Finanzinstrumenten mit Grundgeschäft	0,00	0,00	0,00
3530	Einzahlungen infolge eines Kapitaltausch bei derivativen Finanzinstrumenten mit Grundgeschäft			
355	Einzahlungen aus dem Abgang von Finanzinstrumenten	0,00	0,00	0,00
3550	Einzahlungen aus dem Abgang von Finanzinstrumenten			
35	Summe Einzahlungen aus der Finanzierungstätigkeit	0,00	0,00	0,00
361	Auszahlungen aus der Tilgung von Finanzschulden	67.100,00	67.100,00	0,00
3611	Auszahlungen aus empfangenen Darlehen von öffentlichen Körperschaften und Rechtsträgern	14.500,00	14.500,00	

Unterricht, Erziehung, Sport und Wissenschaft (Gruppe 2)

MVAG	Mittelverwendungs- und aufbringungsgruppen (1. und 2. Ebene)	VA 2022 inkl. NVA	VA 2022	1. NVA
3612	Auszahlungen aus empfangenen Darlehen von Beteiligungen			
3613	Auszahlungen aus empfangenen Darlehen von Unternehmen und privaten Haushalten			
3614	Auszahlungen aus Finanzschulden	52.600,00	52.600,00	
3615	Auszahlung aus der Rückzahlung von Leasingverbindlichkeiten			
363	Auszahlungen infolge eines Kapitaltausch bei derivativen Finanzinstrumenten mit Grundgeschäft	0,00	0,00	0,00
3630	Auszahlungen infolge eines Kapitaltausch bei derivativen Finanzinstrumenten mit Grundgeschäft			
365	Auszahlungen für den Erwerb von Finanzinstrumenten	0,00	0,00	0,00
3650	Auszahlungen für den Erwerb von Finanzinstrumenten			
36	Summe Auszahlungen aus der Finanzierungstätigkeit	67.100,00	67.100,00	0,00
SA4	Saldo (4) Geldfluss aus der Finanzierungstätigkeit (35 – 36)	-67.100,00	-67.100,00	0,00
SA5	Saldo (5) Geldfluss aus der voranschlagswirksamen Gebarung (Saldo 3 + Saldo 4)	-1.877.700,00	-1.713.600,00	-164.100,00

1. Nachtragsvoranschlag 2022

Stadtgemeinde Pöchlarn

NVA Finanzierungshaushalt Bereichsbudget 1. und 2. Ebene (Anlage 1b)

Kunst, Kultur und Kultus (Gruppe 3)

MVAG	Mittelverwendungs- und aufbringungsgruppen (1. und 2. Ebene)	VA 2022 inkl. NVA	VA 2022	1. NVA
311	Einzahlungen aus der operativen Verwaltungstätigkeit	93.800,00	129.300,00	-35.500,00
3111	Einzahlungen aus eigenen Abgaben			
3112	Einzahlungen aus Ertragsanteilen			
3113	Einzahlungen aus Gebühren			
3114	Einzahlungen aus Leistungen	7.000,00	7.000,00	
3115	Einzahlungen aus Besitz und wirtschaftlicher Tätigkeit			
3116	Einzahlungen aus Veräußerung von geringwertigen Wirtschaftsgütern (GWG) und sonstige Einzahlungen	86.800,00	122.300,00	-35.500,00
312	Einzahlungen aus Transfers (ohne Kapitaltransfers)	50.400,00	14.500,00	35.900,00
3121	Transferzahlungen von Trägern des öffentlichen Rechts	25.900,00	14.500,00	11.400,00
3122	Transferzahlungen von Beteiligungen			
3123	Transferzahlungen von Unternehmen (inkl. Finanzunternehmen)	24.500,00		24.500,00
3124	Transferzahlungen von Haushalte und Organisationen ohne Erwerbscharakter			
3125	Transferzahlungen vom Ausland			
3126	Investitions- und Tilgungszuschüsse zwischen Unternehmungen und Betrieben der Gebietskörperschaft und der Gebietskörperschaft			
313	Einzahlungen aus Finanzerträgen	0,00	0,00	0,00
3131	Einzahlungen aus Zinserträgen			
3133	Einzahlungen aus Gewinnentnahmen von marktbestimmten Betrieben			
3134	Sonstige Einzahlungen aus Finanzerträgen			
3135	Einzahlungen aus Dividenden/Gewinnausschüttungen			
31	Summe Einzahlungen operative Gebarung	144.200,00	143.800,00	400,00
321	Auszahlungen aus Personalaufwand	39.300,00	29.700,00	9.600,00
3211	Auszahlungen für Personalaufwand Bezüge, Nebengebühren, und Mehrleistungsvergütungen)	32.200,00	23.900,00	8.300,00
3212	Auszahlungen für gesetzliche und freiwillige Sozialaufwendungen	7.100,00	5.800,00	1.300,00
3213	Auszahlungen aus sonstigem Personalaufwand			
322	Auszahlungen aus Sachaufwand (ohne Transferaufwand)	737.300,00	670.800,00	66.500,00
3221	Auszahlungen für Gebrauchs- und Verbrauchsgüter, Handelswaren	21.000,00	17.000,00	4.000,00
3222	Auszahlungen für Verwaltungs- und Betriebsaufwand	51.100,00	45.300,00	5.800,00
3223	Auszahlungen für Leasing- und Mietaufwand	124.200,00	124.200,00	
3224	Auszahlungen für Instandhaltung	19.700,00	9.000,00	10.700,00
3225	Sonstige Auszahlungen aus Sachaufwand	521.300,00	475.300,00	46.000,00
323	Auszahlungen aus Transfers (ohne Kapitaltransfers)	220.900,00	195.100,00	25.800,00
3231	Transferzahlungen an Träger des öffentlichen Rechts	158.600,00	149.900,00	8.700,00
3232	Transferzahlungen an Beteiligungen			
3233	Transferzahlungen an Unternehmen (inkl. Finanzunternehmen)			

1. Nachtragsvoranschlag 2022

NVA Finanzierungshaushalt Bereichsbudget 1. und 2. Ebene (Anlage 1b)

Stadtgemeinde Pöchlarn

Kunst, Kultur und Kultus (Gruppe 3)

MVAG	Mittelverwendungs- und aufbringungsgruppen (1. und 2. Ebene)	VA 2022 inkl. NVA	VA 2022	1. NVA
3234	Transferzahlungen an Haushalte und Organisationen ohne Erwerbscharakter	62.300,00	45.200,00	17.100,00
3235	Transferzahlungen an das Ausland			
3236	Investitions- und Tilgungszuschüsse zwischen Unternehmungen und Betrieben der Gebietskörperschaft und der Gebietskörperschaft			
324	Auszahlungen aus Finanzaufwand	16.700,00	16.700,00	0,00
3241	Auszahlungen für Zinsaufwand, für Finanzierungsleasing, für Forderungskauf, für Finanzschulden und derivative Finanzinstrumente m	16.700,00	16.700,00	
3242	Auszahlungen für Zinsen aus derivativen Finanzinstrumenten ohne Grundgeschäft			
3243	Auszahlung aus Gewinnentnahmen von marktbestimmten Betrieben			
3244	Sonstige Auszahlungen aus Finanzaufwendungen			
32	Summe Auszahlungen operative Gebarung	1.014.200,00	912.300,00	101.900,00
SA1	Saldo (1) Geldfluss aus der Operativen Gebarung (31 – 32)	-870.000,00	-768.500,00	-101.500,00
331	Einzahlungen aus der Investitionstätigkeit	0,00	0,00	0,00
3311	Einzahlungen aus der Veräußerung von immateriellem Vermögen			
3312	Einzahlungen aus der Veräußerung von Grundstücken und Grundstückeinrichtungen			
3313	Einzahlungen aus der Veräußerung von Gebäuden und Bauten			
3314	Einzahlungen aus der Veräußerung von technischen Anlagen, Fahrzeuge und Maschinen			
3315	Einzahlungen aus der Veräußerung von Amts-, Betriebs- und Geschäftsausstattung			
3316	Einzahlungen aus der Veräußerung von Kulturgütern			
3317	Einzahlungen aus der Veräußerung von Beteiligungen			
332	Einzahlungen aus der Rückzahlung von Darlehen sowie gewährten Vorschüssen	0,00	0,00	0,00
3321	Einzahlungen aus Darlehen an Träger des öffentlichen Rechts			
3322	Einzahlungen aus Darlehen an Beteiligungen			
3323	Einzahlungen aus Darlehen an Unternehmen und Haushalte			
3325	Einzahlungen aus Vorschüssen und Anzahlungen			
333	Einzahlungen aus Kapitaltransfers	0,00	0,00	0,00
3331	Kapitaltransferzahlungen von Trägern des öffentlichen Rechts			
3332	Kapitaltransferzahlungen von Beteiligungen			
3333	Kapitaltransferzahlungen von Unternehmen			
3334	Kapitaltransferzahlungen von Haushalten und Organisationen ohne Erwerbscharakter			
3335	Kapitaltransferzahlungen vom Ausland			
33	Summe Einzahlungen investive Gebarung	0,00	0,00	0,00
341	Auszahlungen aus der Investitionstätigkeit	0,00	275.000,00	-275.000,00
3411	Auszahlungen für den Erwerb von immateriellem Vermögen			
3412	Auszahlungen für den Erwerb von Grundstücken und Grundstückseinrichtungen		25.000,00	-25.000,00

1. Nachtragsvoranschlag 2022

Stadtgemeinde Pöchlarn

NVA Finanzierungshaushalt Bereichsbudget 1. und 2. Ebene (Anlage 1b)

Kunst, Kultur und Kultus (Gruppe 3)

MVAG	Mittelverwendungs- und aufbringungsgruppen (1. und 2. Ebene)	VA 2022 inkl. NVA	VA 2022	1. NVA
3413	Auszahlungen für den Erwerb von Gebäuden und Bauten		250.000,00	-250.000,00
3414	Auszahlungen für den Erwerb von technischen Anlagen, Fahrzeuge und Maschinen			
3415	Auszahlungen für den Erwerb von Amts-, Betriebs- und Geschäftsausstattung			
3416	Auszahlungen für den Erwerb von Kulturgütern			
3417	Auszahlungen für den Erwerb von Beteiligungen			
342	Auszahlungen von gewährten Darlehen sowie gewährten Vorschüssen	0,00	0,00	0,00
3421	Auszahlung von Darlehen an Träger des öffentlichen Rechts			
3422	Auszahlung von Darlehen an Beteiligungen			
3423	Auszahlung von Darlehen an Unternehmen und Haushalte			
3425	Auszahlungen von Vorschüssen und Anzahlungen			
343	Auszahlungen aus Kapitaltransfers	500,00	500,00	0,00
3431	Kapitaltransferzahlungen an Träger des öffentlichen Rechts			
3432	Kapitaltransferzahlungen an Beteiligungen			
3433	Kapitaltransferzahlungen an Unternehmen (Finanzunternehmen)			
3434	Kapitaltransferzahlungen an Haushalte und Organisationen ohne Erwerbscharakter	500,00	500,00	
3435	Kapitaltransferzahlungen an das Ausland			
34	Summe Auszahlungen investive Gebarung	500,00	275.500,00	-275.000,00
SA2	Saldo (2) Geldfluss aus der Investiven Gebarung (33 – 34)	-500,00	-275.500,00	275.000,00
SA3	Saldo (3) Nettofinanzierungssaldo (Saldo 1 + Saldo 2)	-870.500,00	-1.044.000,00	173.500,00
351	Einzahlungen aus der Aufnahme von Finanzschulden	0,00	250.000,00	-250.000,00
3511	Einzahlungen aus empfangenen Darlehen von öffentlichen Körperschaften und Rechtsträgern			
3512	Einzahlungen aus empfangenen Darlehen von Beteiligungen			
3513	Einzahlungen aus empfangenen Darlehen von Unternehmen und privaten Haushalten			
3514	Einzahlungen aus Finanzschulden (Finanzunternehmen)		250.000,00	-250.000,00
353	Einzahlungen infolge eines Kapitaltausch bei derivativen Finanzinstrumenten mit Grundgeschäft	0,00	0,00	0,00
3530	Einzahlungen infolge eines Kapitaltausch bei derivativen Finanzinstrumenten mit Grundgeschäft			
355	Einzahlungen aus dem Abgang von Finanzinstrumenten	0,00	0,00	0,00
3550	Einzahlungen aus dem Abgang von Finanzinstrumenten			
35	Summe Einzahlungen aus der Finanzierungstätigkeit	0,00	250.000,00	-250.000,00
361	Auszahlungen aus der Tilgung von Finanzschulden	126.000,00	126.000,00	0,00
3611	Auszahlungen aus empfangenen Darlehen von öffentlichen Körperschaften und Rechtsträgern			

Kunst, Kultur und Kultus (Gruppe 3)

MVAG	Mittelverwendungs- und aufbringungsgruppen (1. und 2. Ebene)	VA 2022 inkl. NVA	VA 2022	1. NVA
3612	Auszahlungen aus empfangenen Darlehen von Beteiligungen			
3613	Auszahlungen aus empfangenen Darlehen von Unternehmen und privaten Haushalten			
3614	Auszahlungen aus Finanzschulden	126.000,00	126.000,00	
3615	Auszahlung aus der Rückzahlung von Leasingverbindlichkeiten			
363	Auszahlungen infolge eines Kapitaltausch bei derivativen Finanzinstrumenten mit Grundgeschäft	0,00	0,00	0,00
3630	Auszahlungen infolge eines Kapitaltausch bei derivativen Finanzinstrumenten mit Grundgeschäft			
365	Auszahlungen für den Erwerb von Finanzinstrumenten	0,00	0,00	0,00
3650	Auszahlungen für den Erwerb von Finanzinstrumenten			
36	Summe Auszahlungen aus der Finanzierungstätigkeit	126.000,00	126.000,00	0,00
SA4	Saldo (4) Geldfluss aus der Finanzierungstätigkeit (35 – 36)	-126.000,00	124.000,00	-250.000,00
SA5	Saldo (5) Geldfluss aus der voranschlagswirksamen Gebarung (Saldo 3 + Saldo 4)	-996.500,00	-920.000,00	-76.500,00

Soziale Wohlfahrt und Wohnbauförderung (Gruppe 4)

MVAG	Mittelverwendungs- und aufbringungsgruppen (1. und 2. Ebene)	VA 2022 inkl. NVA	VA 2022	1. NVA
311	Einzahlungen aus der operativen Verwaltungstätigkeit	2.700,00	0,00	2.700,00
3111	Einzahlungen aus eigenen Abgaben			
3112	Einzahlungen aus Ertragsanteilen			
3113	Einzahlungen aus Gebühren			
3114	Einzahlungen aus Leistungen	1.800,00		1.800,00
3115	Einzahlungen aus Besitz und wirtschaftlicher Tätigkeit			
3116	Einzahlungen aus Veräußerung von geringwertigen Wirtschaftsgütern (GWG) und sonstige Einzahlungen	900,00		900,00
312	Einzahlungen aus Transfers (ohne Kapitaltransfers)	1.600,00	1.500,00	100,00
3121	Transferzahlungen von Trägern des öffentlichen Rechts	1.600,00	1.500,00	100,00
3122	Transferzahlungen von Beteiligungen			
3123	Transferzahlungen von Unternehmen (inkl. Finanzunternehmen)			
3124	Transferzahlungen von Haushalte und Organisationen ohne Erwerbscharakter			
3125	Transferzahlungen vom Ausland			
3126	Investitions- und Tilgungszuschüsse zwischen Unternehmungen und Betrieben der Gebietskörperschaft und der Gebietskörperschaft			
313	Einzahlungen aus Finanzerträgen	0,00	0,00	0,00
3131	Einzahlungen aus Zinserträgen			
3133	Einzahlungen aus Gewinnentnahmen von marktbestimmten Betrieben			
3134	Sonstige Einzahlungen aus Finanzerträgen			
3135	Einzahlungen aus Dividenden/Gewinnausschüttungen			
31	Summe Einzahlungen operative Gebarung	4.300,00	1.500,00	2.800,00
321	Auszahlungen aus Personalaufwand	0,00	0,00	0,00
3211	Auszahlungen für Personalaufwand Bezüge, Nebengebühren, und Mehrleistungsvergütungen)			
3212	Auszahlungen für gesetzliche und freiwillige Sozialaufwendungen			
3213	Auszahlungen aus sonstigem Personalaufwand			
322	Auszahlungen aus Sachaufwand (ohne Transferaufwand)	34.100,00	2.700,00	31.400,00
3221	Auszahlungen für Gebrauchs- und Verbrauchsgüter, Handelswaren	300,00		300,00
3222	Auszahlungen für Verwaltungs- und Betriebsaufwand			
3223	Auszahlungen für Leasing- und Mietaufwand			
3224	Auszahlungen für Instandhaltung			
3225	Sonstige Auszahlungen aus Sachaufwand	33.800,00	2.700,00	31.100,00
323	Auszahlungen aus Transfers (ohne Kapitaltransfers)	978.500,00	967.000,00	11.500,00
3231	Transferzahlungen an Träger des öffentlichen Rechts	952.000,00	952.000,00	
3232	Transferzahlungen an Beteiligungen			
3233	Transferzahlungen an Unternehmen (inkl. Finanzunternehmen)	1.500,00	1.500,00	

1. Nachtragsvoranschlag 2022

NVA Finanzierungshaushalt Bereichsbudget 1. und 2. Ebene (Anlage 1b)

Stadtgemeinde Pöchlarn

Soziale Wohlfahrt und Wohnbauförderung (Gruppe 4)

MVAG	Mittelverwendungs- und aufbringungsgruppen (1. und 2. Ebene)	VA 2022 inkl. NVA	VA 2022	1. NVA
3234	Transferzahlungen an Haushalte und Organisationen ohne Erwerbscharakter	25.000,00	13.500,00	11.500,00
3235	Transferzahlungen an das Ausland			
3236	Investitions- und Tilgungszuschüsse zwischen Unternehmungen und Betrieben der Gebietskörperschaft und der Gebietskörperschaft			
324	Auszahlungen aus Finanzaufwand	100,00	100,00	0,00
3241	Auszahlungen für Zinsaufwand, für Finanzierungsleasing, für Forderungskauf, für Finanzschulden und derivative Finanzinstrumente m	100,00	100,00	
3242	Auszahlungen für Zinsen aus derivativen Finanzinstrumenten ohne Grundgeschäft			
3243	Auszahlung aus Gewinnentnahmen von marktbestimmten Betrieben			
3244	Sonstige Auszahlungen aus Finanzaufwendungen			
32	Summe Auszahlungen operative Gebarung	1.012.700,00	969.800,00	42.900,00
SA1	Saldo (1) Geldfluss aus der Operativen Gebarung (31 – 32)	-1.008.400,00	-968.300,00	-40.100,00
331	Einzahlungen aus der Investitionstätigkeit	0,00	0,00	0,00
3311	Einzahlungen aus der Veräußerung von immateriellem Vermögen			
3312	Einzahlungen aus der Veräußerung von Grundstücken und Grundstückeinrichtungen			
3313	Einzahlungen aus der Veräußerung von Gebäuden und Bauten			
3314	Einzahlungen aus der Veräußerung von technischen Anlagen, Fahrzeuge und Maschinen			
3315	Einzahlungen aus der Veräußerung von Amts-, Betriebs- und Geschäftsausstattung			
3316	Einzahlungen aus der Veräußerung von Kulturgütern			
3317	Einzahlungen aus der Veräußerung von Beteiligungen			
332	Einzahlungen aus der Rückzahlung von Darlehen sowie gewährten Vorschüssen	800,00	800,00	0,00
3321	Einzahlungen aus Darlehen an Träger des öffentlichen Rechts	800,00	800,00	
3322	Einzahlungen aus Darlehen an Beteiligungen			
3323	Einzahlungen aus Darlehen an Unternehmen und Haushalte			
3325	Einzahlungen aus Vorschüssen und Anzahlungen			
333	Einzahlungen aus Kapitaltransfers	0,00	0,00	0,00
3331	Kapitaltransferzahlungen von Trägern des öffentlichen Rechts			
3332	Kapitaltransferzahlungen von Beteiligungen			
3333	Kapitaltransferzahlungen von Unternehmen			
3334	Kapitaltransferzahlungen von Haushalten und Organisationen ohne Erwerbscharakter			
3335	Kapitaltransferzahlungen vom Ausland			
33	Summe Einzahlungen investive Gebarung	800,00	800,00	0,00
341	Auszahlungen aus der Investitionstätigkeit	0,00	0,00	0,00
3411	Auszahlungen für den Erwerb von immateriellem Vermögen			
3412	Auszahlungen für den Erwerb von Grundstücken und Grundstückseinrichtungen			

1. Nachtragsvoranschlag 2022

Stadtgemeinde Pöchlarn

NVA Finanzierungshaushalt Bereichsbudget 1. und 2. Ebene (Anlage 1b)

Soziale Wohlfahrt und Wohnbauförderung (Gruppe 4)

MVAG	Mittelverwendungs- und aufbringungsgruppen (1. und 2. Ebene)	VA 2022 inkl. NVA	VA 2022	1. NVA
3413	Auszahlungen für den Erwerb von Gebäuden und Bauten			
3414	Auszahlungen für den Erwerb von technischen Anlagen, Fahrzeuge und Maschinen			
3415	Auszahlungen für den Erwerb von Amts-, Betriebs- und Geschäftsausstattung			
3416	Auszahlungen für den Erwerb von Kulturgütern			
3417	Auszahlungen für den Erwerb von Beteiligungen			
342	Auszahlungen von gewährten Darlehen sowie gewährten Vorschüssen	0,00	0,00	0,00
3421	Auszahlung von Darlehen an Träger des öffentlichen Rechts			
3422	Auszahlung von Darlehen an Beteiligungen			
3423	Auszahlung von Darlehen an Unternehmen und Haushalte			
3425	Auszahlungen von Vorschüssen und Anzahlungen			
343	Auszahlungen aus Kapitaltransfers	0,00	0,00	0,00
3431	Kapitaltransferzahlungen an Träger des öffentlichen Rechts			
3432	Kapitaltransferzahlungen an Beteiligungen			
3433	Kapitaltransferzahlungen an Unternehmen (Finanzunternehmen)			
3434	Kapitaltransferzahlungen an Haushalte und Organisationen ohne Erwerbscharakter			
3435	Kapitaltransferzahlungen an das Ausland			
34	Summe Auszahlungen investive Gebarung	0,00	0,00	0,00
SA2	Saldo (2) Geldfluss aus der Investiven Gebarung (33 – 34)	800,00	800,00	0,00
SA3	Saldo (3) Nettofinanzierungssaldo (Saldo 1 + Saldo 2)	-1.007.600,00	-967.500,00	-40.100,00
351	Einzahlungen aus der Aufnahme von Finanzschulden	0,00	0,00	0,00
3511	Einzahlungen aus empfangenen Darlehen von öffentlichen Körperschaften und Rechtsträgern			
3512	Einzahlungen aus empfangenen Darlehen von Beteiligungen			
3513	Einzahlungen aus empfangenen Darlehen von Unternehmen und privaten Haushalten			
3514	Einzahlungen aus Finanzschulden (Finanzunternehmen)			
353	Einzahlungen infolge eines Kapitaltausch bei derivativen Finanzinstrumenten mit Grundgeschäft	0,00	0,00	0,00
3530	Einzahlungen infolge eines Kapitaltausch bei derivativen Finanzinstrumenten mit Grundgeschäft			
355	Einzahlungen aus dem Abgang von Finanzinstrumenten	0,00	0,00	0,00
3550	Einzahlungen aus dem Abgang von Finanzinstrumenten			
35	Summe Einzahlungen aus der Finanzierungstätigkeit	0,00	0,00	0,00
361	Auszahlungen aus der Tilgung von Finanzschulden	700,00	700,00	0,00
3611	Auszahlungen aus empfangenen Darlehen von öffentlichen Körperschaften und Rechtsträgern	700,00	700,00	

Soziale Wohlfahrt und Wohnbauförderung (Gruppe 4)

MVAG	Mittelverwendungs- und aufbringungsgruppen (1. und 2. Ebene)	VA 2022 inkl. NVA	VA 2022	1. NVA
3612	Auszahlungen aus empfangenen Darlehen von Beteiligungen			
3613	Auszahlungen aus empfangenen Darlehen von Unternehmen und privaten Haushalten			
3614	Auszahlungen aus Finanzschulden			
3615	Auszahlung aus der Rückzahlung von Leasingverbindlichkeiten			
363	Auszahlungen infolge eines Kapitaltausch bei derivativen Finanzinstrumenten mit Grundgeschäft	0,00	0,00	0,00
3630	Auszahlungen infolge eines Kapitaltausch bei derivativen Finanzinstrumenten mit Grundgeschäft			
365	Auszahlungen für den Erwerb von Finanzinstrumenten	0,00	0,00	0,00
3650	Auszahlungen für den Erwerb von Finanzinstrumenten			
36	Summe Auszahlungen aus der Finanzierungstätigkeit	700,00	700,00	0,00
SA4	Saldo (4) Geldfluss aus der Finanzierungstätigkeit (35 – 36)	-700,00	-700,00	0,00
SA5	Saldo (5) Geldfluss aus der voranschlagswirksamen Gebarung (Saldo 3 + Saldo 4)	-1.008.300,00	-968.200,00	-40.100,00

Gesundheit (Gruppe 5)

MVAG	Mittelverwendungs- und aufbringungsgruppen (1. und 2. Ebene)	VA 2022 inkl. NVA	VA 2022	1. NVA
311	Einzahlungen aus der operativen Verwaltungstätigkeit	41.400,00	9.000,00	32.400,00
3111	Einzahlungen aus eigenen Abgaben			
3112	Einzahlungen aus Ertragsanteilen			
3113	Einzahlungen aus Gebühren			
3114	Einzahlungen aus Leistungen	9.400,00	9.000,00	400,00
3115	Einzahlungen aus Besitz und wirtschaftlicher Tätigkeit			
3116	Einzahlungen aus Veräußerung von geringwertigen Wirtschaftsgütern (GWG) und sonstige Einzahlungen	32.000,00		32.000,00
312	Einzahlungen aus Transfers (ohne Kapitaltransfers)	39.500,00	8.600,00	30.900,00
3121	Transferzahlungen von Trägern des öffentlichen Rechts	39.500,00	8.600,00	30.900,00
3122	Transferzahlungen von Beteiligungen			
3123	Transferzahlungen von Unternehmen (inkl. Finanzunternehmen)			
3124	Transferzahlungen von Haushalte und Organisationen ohne Erwerbscharakter			
3125	Transferzahlungen vom Ausland			
3126	Investitions- und Tilgungszuschüsse zwischen Unternehmungen und Betrieben der Gebietskörperschaft und der Gebietskörperschaft			
313	Einzahlungen aus Finanzerträgen	0,00	0,00	0,00
3131	Einzahlungen aus Zinserträgen			
3133	Einzahlungen aus Gewinnentnahmen von marktbestimmten Betrieben			
3134	Sonstige Einzahlungen aus Finanzerträgen			
3135	Einzahlungen aus Dividenden/Gewinnausschüttungen			
31	Summe Einzahlungen operative Gebarung	80.900,00	17.600,00	63.300,00
321	Auszahlungen aus Personalaufwand	0,00	0,00	0,00
3211	Auszahlungen für Personalaufwand Bezüge, Nebengebühren, und Mehrleistungsvergütungen)			
3212	Auszahlungen für gesetzliche und freiwillige Sozialaufwendungen			
3213	Auszahlungen aus sonstigem Personalaufwand			
322	Auszahlungen aus Sachaufwand (ohne Transferaufwand)	137.300,00	111.200,00	26.100,00
3221	Auszahlungen für Gebrauchs- und Verbrauchsgüter, Handelswaren	11.200,00	9.400,00	1.800,00
3222	Auszahlungen für Verwaltungs- und Betriebsaufwand	9.900,00	3.200,00	6.700,00
3223	Auszahlungen für Leasing- und Mietaufwand	400,00	400,00	
3224	Auszahlungen für Instandhaltung	1.500,00	1.500,00	
3225	Sonstige Auszahlungen aus Sachaufwand	114.300,00	96.700,00	17.600,00
323	Auszahlungen aus Transfers (ohne Kapitaltransfers)	1.283.100,00	1.283.100,00	0,00
3231	Transferzahlungen an Träger des öffentlichen Rechts	1.281.100,00	1.281.100,00	
3232	Transferzahlungen an Beteiligungen			
3233	Transferzahlungen an Unternehmen (inkl. Finanzunternehmen)			

1. Nachtragsvoranschlag 2022

NVA Finanzierungshaushalt Bereichsbudget 1. und 2. Ebene (Anlage 1b)

Stadtgemeinde Pöchlarn

Gesundheit (Gruppe 5)

MVAG	Mittelverwendungs- und aufbringungsgruppen (1. und 2. Ebene)	VA 2022 inkl. NVA	VA 2022	1. NVA
3234	Transferzahlungen an Haushalte und Organisationen ohne Erwerbscharakter	2.000,00	2.000,00	
3235	Transferzahlungen an das Ausland			
3236	Investitions- und Tilgungszuschüsse zwischen Unternehmungen und Betrieben der Gebietskörperschaft und der Gebietskörperschaft			
324	Auszahlungen aus Finanzaufwand	0,00	0,00	0,00
3241	Auszahlungen für Zinsaufwand, für Finanzierungsleasing, für Forderungskauf, für Finanzschulden und derivative Finanzinstrumente m			
3242	Auszahlungen für Zinsen aus derivativen Finanzinstrumenten ohne Grundgeschäft			
3243	Auszahlung aus Gewinnentnahmen von marktbestimmten Betrieben			
3244	Sonstige Auszahlungen aus Finanzaufwendungen			
32	Summe Auszahlungen operative Gebarung	1.420.400,00	1.394.300,00	26.100,00
SA1	Saldo (1) Geldfluss aus der Operativen Gebarung (31 – 32)	-1.339.500,00	-1.376.700,00	37.200,00
331	Einzahlungen aus der Investitionstätigkeit	28.400,00	0,00	28.400,00
3311	Einzahlungen aus der Veräußerung von immateriellem Vermögen			
3312	Einzahlungen aus der Veräußerung von Grundstücken und Grundstückeinrichtungen			
3313	Einzahlungen aus der Veräußerung von Gebäuden und Bauten			
3314	Einzahlungen aus der Veräußerung von technischen Anlagen, Fahrzeuge und Maschinen	28.400,00		28.400,00
3315	Einzahlungen aus der Veräußerung von Amts-, Betriebs- und Geschäftsausstattung			
3316	Einzahlungen aus der Veräußerung von Kulturgütern			
3317	Einzahlungen aus der Veräußerung von Beteiligungen			
332	Einzahlungen aus der Rückzahlung von Darlehen sowie gewährten Vorschüssen	0,00	0,00	0,00
3321	Einzahlungen aus Darlehen an Träger des öffentlichen Rechts			
3322	Einzahlungen aus Darlehen an Beteiligungen			
3323	Einzahlungen aus Darlehen an Unternehmen und Haushalte			
3325	Einzahlungen aus Vorschüssen und Anzahlungen			
333	Einzahlungen aus Kapitaltransfers	22.000,00	0,00	22.000,00
3331	Kapitaltransferzahlungen von Trägern des öffentlichen Rechts	22.000,00		22.000,00
3332	Kapitaltransferzahlungen von Beteiligungen			
3333	Kapitaltransferzahlungen von Unternehmen			
3334	Kapitaltransferzahlungen von Haushalten und Organisationen ohne Erwerbscharakter			
3335	Kapitaltransferzahlungen vom Ausland			
33	Summe Einzahlungen investive Gebarung	50.400,00	0,00	50.400,00
341	Auszahlungen aus der Investitionstätigkeit	-11.000,00	0,00	-11.000,00
3411	Auszahlungen für den Erwerb von immateriellem Vermögen			
3412	Auszahlungen für den Erwerb von Grundstücken und Grundstückseinrichtungen	-11.000,00		-11.000,00

1. Nachtragsvoranschlag 2022

Stadtgemeinde Pöchlarn

NVA Finanzierungshaushalt Bereichsbudget 1. und 2. Ebene (Anlage 1b)

Gesundheit (Gruppe 5)

MVAG	Mittelverwendungs- und aufbringungsgruppen (1. und 2. Ebene)	VA 2022 inkl. NVA	VA 2022	1. NVA
3413	Auszahlungen für den Erwerb von Gebäuden und Bauten			
3414	Auszahlungen für den Erwerb von technischen Anlagen, Fahrzeuge und Maschinen			
3415	Auszahlungen für den Erwerb von Amts-, Betriebs- und Geschäftsausstattung			
3416	Auszahlungen für den Erwerb von Kulturgütern			
3417	Auszahlungen für den Erwerb von Beteiligungen			
342	Auszahlungen von gewährten Darlehen sowie gewährten Vorschüssen	0,00	0,00	0,00
3421	Auszahlung von Darlehen an Träger des öffentlichen Rechts			
3422	Auszahlung von Darlehen an Beteiligungen			
3423	Auszahlung von Darlehen an Unternehmen und Haushalte			
3425	Auszahlungen von Vorschüssen und Anzahlungen			
343	Auszahlungen aus Kapitaltransfers	0,00	0,00	0,00
3431	Kapitaltransferzahlungen an Träger des öffentlichen Rechts			
3432	Kapitaltransferzahlungen an Beteiligungen			
3433	Kapitaltransferzahlungen an Unternehmen (Finanzunternehmen)			
3434	Kapitaltransferzahlungen an Haushalte und Organisationen ohne Erwerbscharakter			
3435	Kapitaltransferzahlungen an das Ausland			
34	Summe Auszahlungen investive Gebarung	-11.000,00	0,00	-11.000,00
SA2	Saldo (2) Geldfluss aus der Investiven Gebarung (33 – 34)	61.400,00	0,00	61.400,00
SA3	Saldo (3) Nettofinanzierungssaldo (Saldo 1 + Saldo 2)	-1.278.100,00	-1.376.700,00	98.600,00
351	Einzahlungen aus der Aufnahme von Finanzschulden	0,00	0,00	0,00
3511	Einzahlungen aus empfangenen Darlehen von öffentlichen Körperschaften und Rechtsträgern			
3512	Einzahlungen aus empfangenen Darlehen von Beteiligungen			
3513	Einzahlungen aus empfangenen Darlehen von Unternehmen und privaten Haushalten			
3514	Einzahlungen aus Finanzschulden (Finanzunternehmen)			
353	Einzahlungen infolge eines Kapitaltausch bei derivativen Finanzinstrumenten mit Grundgeschäft	0,00	0,00	0,00
3530	Einzahlungen infolge eines Kapitaltausch bei derivativen Finanzinstrumenten mit Grundgeschäft			
355	Einzahlungen aus dem Abgang von Finanzinstrumenten	0,00	0,00	0,00
3550	Einzahlungen aus dem Abgang von Finanzinstrumenten			
35	Summe Einzahlungen aus der Finanzierungstätigkeit	0,00	0,00	0,00
361	Auszahlungen aus der Tilgung von Finanzschulden	0,00	0,00	0,00
3611	Auszahlungen aus empfangenen Darlehen von öffentlichen Körperschaften und Rechtsträgern			

Gesundheit (Gruppe 5)

MVAG	Mittelverwendungs- und aufbringungsgruppen (1. und 2. Ebene)	VA 2022 inkl. NVA	VA 2022	1. NVA
3612	Auszahlungen aus empfangenen Darlehen von Beteiligungen			
3613	Auszahlungen aus empfangenen Darlehen von Unternehmen und privaten Haushalten			
3614	Auszahlungen aus Finanzschulden			
3615	Auszahlung aus der Rückzahlung von Leasingverbindlichkeiten			
363	Auszahlungen infolge eines Kapitaltausch bei derivativen Finanzinstrumenten mit Grundgeschäft	0,00	0,00	0,00
3630	Auszahlungen infolge eines Kapitaltausch bei derivativen Finanzinstrumenten mit Grundgeschäft			
365	Auszahlungen für den Erwerb von Finanzinstrumenten	0,00	0,00	0,00
3650	Auszahlungen für den Erwerb von Finanzinstrumenten			
36	Summe Auszahlungen aus der Finanzierungstätigkeit	0,00	0,00	0,00
SA4	Saldo (4) Geldfluss aus der Finanzierungstätigkeit (35 – 36)	0,00	0,00	0,00
SA5	Saldo (5) Geldfluss aus der voranschlagswirksamen Gebarung (Saldo 3 + Saldo 4)	-1.278.100,00	-1.376.700,00	98.600,00

Straßen- und Wasserbau, Verkehr (Gruppe 6)

MVAG	Mittelverwendungs- und aufbringungsgruppen (1. und 2. Ebene)	VA 2022 inkl. NVA	VA 2022	1. NVA
311	Einzahlungen aus der operativen Verwaltungstätigkeit	265.800,00	3.200,00	262.600,00
3111	Einzahlungen aus eigenen Abgaben			
3112	Einzahlungen aus Ertragsanteilen			
3113	Einzahlungen aus Gebühren			
3114	Einzahlungen aus Leistungen		2.000,00	-2.000,00
3115	Einzahlungen aus Besitz und wirtschaftlicher Tätigkeit			
3116	Einzahlungen aus Veräußerung von geringwertigen Wirtschaftsgütern (GWG) und sonstige Einzahlungen	265.800,00	1.200,00	264.600,00
312	Einzahlungen aus Transfers (ohne Kapitaltransfers)	315.000,00	322.500,00	-7.500,00
3121	Transferzahlungen von Trägern des öffentlichen Rechts	302.300,00	315.500,00	-13.200,00
3122	Transferzahlungen von Beteiligungen			
3123	Transferzahlungen von Unternehmen (inkl. Finanzunternehmen)			
3124	Transferzahlungen von Haushalte und Organisationen ohne Erwerbscharakter	12.700,00	7.000,00	5.700,00
3125	Transferzahlungen vom Ausland			
3126	Investitions- und Tilgungszuschüsse zwischen Unternehmungen und Betrieben der Gebietskörperschaft und der Gebietskörperschaft			
313	Einzahlungen aus Finanzerträgen	0,00	0,00	0,00
3131	Einzahlungen aus Zinserträgen			
3133	Einzahlungen aus Gewinnentnahmen von marktbestimmten Betrieben			
3134	Sonstige Einzahlungen aus Finanzerträgen			
3135	Einzahlungen aus Dividenden/Gewinnausschüttungen			
31	Summe Einzahlungen operative Gebarung	580.800,00	325.700,00	255.100,00
321	Auszahlungen aus Personalaufwand	0,00	0,00	0,00
3211	Auszahlungen für Personalaufwand Bezüge, Nebengebühren, und Mehrleistungsvergütungen)			
3212	Auszahlungen für gesetzliche und freiwillige Sozialaufwendungen			
3213	Auszahlungen aus sonstigem Personalaufwand			
322	Auszahlungen aus Sachaufwand (ohne Transferaufwand)	349.100,00	73.000,00	276.100,00
3221	Auszahlungen für Gebrauchs- und Verbrauchsgüter, Handelswaren	10.500,00	10.500,00	
3222	Auszahlungen für Verwaltungs- und Betriebsaufwand	4.100,00	3.600,00	500,00
3223	Auszahlungen für Leasing- und Mietaufwand	2.900,00	2.900,00	
3224	Auszahlungen für Instandhaltung	24.500,00	18.500,00	6.000,00
3225	Sonstige Auszahlungen aus Sachaufwand	307.100,00	37.500,00	269.600,00
323	Auszahlungen aus Transfers (ohne Kapitaltransfers)	0,00	46.000,00	-46.000,00
3231	Transferzahlungen an Träger des öffentlichen Rechts			
3232	Transferzahlungen an Beteiligungen			
3233	Transferzahlungen an Unternehmen (inkl. Finanzunternehmen)		46.000,00	-46.000,00

1. Nachtragsvoranschlag 2022

Stadtgemeinde Pöchlarn

NVA Finanzierungshaushalt Bereichsbudget 1. und 2. Ebene (Anlage 1b)

Straßen- und Wasserbau, Verkehr (Gruppe 6)

MVAG	Mittelverwendungs- und aufbringungsgruppen (1. und 2. Ebene)	VA 2022 inkl. NVA	VA 2022	1. NVA
3234	Transferzahlungen an Haushalte und Organisationen ohne Erwerbscharakter			
3235	Transferzahlungen an das Ausland			
3236	Investitions- und Tilgungszuschüsse zwischen Unternehmungen und Betrieben der Gebietskörperschaft und der Gebietskörperschaft			
324	Auszahlungen aus Finanzaufwand	8.900,00	8.900,00	0,00
3241	Auszahlungen für Zinsaufwand, für Finanzierungsleasing, für Forderungskauf, für Finanzschulden und derivative Finanzinstrumente m	8.900,00	8.900,00	
3242	Auszahlungen für Zinsen aus derivativen Finanzinstrumenten ohne Grundgeschäft			
3243	Auszahlung aus Gewinnentnahmen von marktbestimmten Betrieben			
3244	Sonstige Auszahlungen aus Finanzaufwendungen			
32	Summe Auszahlungen operative Gebarung	358.000,00	127.900,00	230.100,00
SA1	Saldo (1) Geldfluss aus der Operativen Gebarung (31 – 32)	222.800,00	197.800,00	25.000,00
331	Einzahlungen aus der Investitionstätigkeit	1.100,00	0,00	1.100,00
3311	Einzahlungen aus der Veräußerung von immateriellem Vermögen			
3312	Einzahlungen aus der Veräußerung von Grundstücken und Grundstückeinrichtungen	1.100,00		1.100,00
3313	Einzahlungen aus der Veräußerung von Gebäuden und Bauten			
3314	Einzahlungen aus der Veräußerung von technischen Anlagen, Fahrzeuge und Maschinen			
3315	Einzahlungen aus der Veräußerung von Amts-, Betriebs- und Geschäftsausstattung			
3316	Einzahlungen aus der Veräußerung von Kulturgütern			
3317	Einzahlungen aus der Veräußerung von Beteiligungen			
332	Einzahlungen aus der Rückzahlung von Darlehen sowie gewährten Vorschüssen	0,00	0,00	0,00
3321	Einzahlungen aus Darlehen an Träger des öffentlichen Rechts			
3322	Einzahlungen aus Darlehen an Beteiligungen			
3323	Einzahlungen aus Darlehen an Unternehmen und Haushalte			
3325	Einzahlungen aus Vorschüssen und Anzahlungen			
333	Einzahlungen aus Kapitaltransfers	59.700,00	195.000,00	-135.300,00
3331	Kapitaltransferzahlungen von Trägern des öffentlichen Rechts	59.700,00	195.000,00	-135.300,00
3332	Kapitaltransferzahlungen von Beteiligungen			
3333	Kapitaltransferzahlungen von Unternehmen			
3334	Kapitaltransferzahlungen von Haushalten und Organisationen ohne Erwerbscharakter			
3335	Kapitaltransferzahlungen vom Ausland			
33	Summe Einzahlungen investive Gebarung	60.800,00	195.000,00	-134.200,00
341	Auszahlungen aus der Investitionstätigkeit	621.600,00	890.000,00	-268.400,00
3411	Auszahlungen für den Erwerb von immateriellem Vermögen			
3412	Auszahlungen für den Erwerb von Grundstücken und Grundstückseinrichtungen	502.200,00	750.000,00	-247.800,00

1. Nachtragsvoranschlag 2022

Stadtgemeinde Pöchlarn

NVA Finanzierungshaushalt Bereichsbudget 1. und 2. Ebene (Anlage 1b)

Straßen- und Wasserbau, Verkehr (Gruppe 6)

MVAG	Mittelverwendungs- und aufbringungsgruppen (1. und 2. Ebene)	VA 2022 inkl. NVA	VA 2022	1. NVA
3413	Auszahlungen für den Erwerb von Gebäuden und Bauten	119.400,00	140.000,00	-20.600,00
3414	Auszahlungen für den Erwerb von technischen Anlagen, Fahrzeuge und Maschinen			
3415	Auszahlungen für den Erwerb von Amts-, Betriebs- und Geschäftsausstattung			
3416	Auszahlungen für den Erwerb von Kulturgütern			
3417	Auszahlungen für den Erwerb von Beteiligungen			
342	Auszahlungen von gewährten Darlehen sowie gewährten Vorschüssen	0,00	0,00	0,00
3421	Auszahlung von Darlehen an Träger des öffentlichen Rechts			
3422	Auszahlung von Darlehen an Beteiligungen			
3423	Auszahlung von Darlehen an Unternehmen und Haushalte			
3425	Auszahlungen von Vorschüssen und Anzahlungen			
343	Auszahlungen aus Kapitaltransfers	0,00	0,00	0,00
3431	Kapitaltransferzahlungen an Träger des öffentlichen Rechts			
3432	Kapitaltransferzahlungen an Beteiligungen			
3433	Kapitaltransferzahlungen an Unternehmen (Finanzunternehmen)			
3434	Kapitaltransferzahlungen an Haushalte und Organisationen ohne Erwerbscharakter			
3435	Kapitaltransferzahlungen an das Ausland			
34	Summe Auszahlungen investive Gebarung	621.600,00	890.000,00	-268.400,00
SA2	Saldo (2) Geldfluss aus der Investiven Gebarung (33 – 34)	-560.800,00	-695.000,00	134.200,00
SA3	Saldo (3) Nettofinanzierungssaldo (Saldo 1 + Saldo 2)	-338.000,00	-497.200,00	159.200,00
351	Einzahlungen aus der Aufnahme von Finanzschulden	202.000,00	395.000,00	-193.000,00
3511	Einzahlungen aus empfangenen Darlehen von öffentlichen Körperschaften und Rechtsträgern			
3512	Einzahlungen aus empfangenen Darlehen von Beteiligungen			
3513	Einzahlungen aus empfangenen Darlehen von Unternehmen und privaten Haushalten			
3514	Einzahlungen aus Finanzschulden (Finanzunternehmen)	202.000,00	395.000,00	-193.000,00
353	Einzahlungen infolge eines Kapitaltausch bei derivativen Finanzinstrumenten mit Grundgeschäft	0,00	0,00	0,00
3530	Einzahlungen infolge eines Kapitaltausch bei derivativen Finanzinstrumenten mit Grundgeschäft			
355	Einzahlungen aus dem Abgang von Finanzinstrumenten	0,00	0,00	0,00
3550	Einzahlungen aus dem Abgang von Finanzinstrumenten			
35	Summe Einzahlungen aus der Finanzierungstätigkeit	202.000,00	395.000,00	-193.000,00
361	Auszahlungen aus der Tilgung von Finanzschulden	176.900,00	105.800,00	71.100,00
3611	Auszahlungen aus empfangenen Darlehen von öffentlichen Körperschaften und Rechtsträgern			

Straßen- und Wasserbau, Verkehr (Gruppe 6)

MVAG	Mittelverwendungs- und aufbringungsgruppen (1. und 2. Ebene)	VA 2022 inkl. NVA	VA 2022	1. NVA
3612	Auszahlungen aus empfangenen Darlehen von Beteiligungen			
3613	Auszahlungen aus empfangenen Darlehen von Unternehmen und privaten Haushalten			
3614	Auszahlungen aus Finanzschulden	176.900,00	105.800,00	71.100,00
3615	Auszahlung aus der Rückzahlung von Leasingverbindlichkeiten			
363	Auszahlungen infolge eines Kapitaltausch bei derivativen Finanzinstrumenten mit Grundgeschäft	0,00	0,00	0,00
3630	Auszahlungen infolge eines Kapitaltausch bei derivativen Finanzinstrumenten mit Grundgeschäft			
365	Auszahlungen für den Erwerb von Finanzinstrumenten	0,00	0,00	0,00
3650	Auszahlungen für den Erwerb von Finanzinstrumenten			
36	Summe Auszahlungen aus der Finanzierungstätigkeit	176.900,00	105.800,00	71.100,00
SA4	Saldo (4) Geldfluss aus der Finanzierungstätigkeit (35 – 36)	25.100,00	289.200,00	-264.100,00
SA5	Saldo (5) Geldfluss aus der voranschlagswirksamen Gebarung (Saldo 3 + Saldo 4)	-312.900,00	-208.000,00	-104.900,00

1. Nachtragsvoranschlag 2022

Stadtgemeinde Pöchlarn

NVA Finanzierungshaushalt Bereichsbudget 1. und 2. Ebene (Anlage 1b)

Wirtschaftsförderung (Gruppe 7)

MVAG	Mittelverwendungs- und aufbringungsgruppen (1. und 2. Ebene)	VA 2022 inkl. NVA	VA 2022	1. NVA
311	Einzahlungen aus der operativen Verwaltungstätigkeit	140.400,00	80.600,00	59.800,00
3111	Einzahlungen aus eigenen Abgaben			
3112	Einzahlungen aus Ertragsanteilen			
3113	Einzahlungen aus Gebühren			
3114	Einzahlungen aus Leistungen	7.800,00	5.600,00	2.200,00
3115	Einzahlungen aus Besitz und wirtschaftlicher Tätigkeit			
3116	Einzahlungen aus Veräußerung von geringwertigen Wirtschaftsgütern (GWG) und sonstige Einzahlungen	132.600,00	75.000,00	57.600,00
312	Einzahlungen aus Transfers (ohne Kapitaltransfers)	18.900,00	8.100,00	10.800,00
3121	Transferzahlungen von Trägern des öffentlichen Rechts	13.300,00	2.500,00	10.800,00
3122	Transferzahlungen von Beteiligungen			
3123	Transferzahlungen von Unternehmen (inkl. Finanzunternehmen)	5.600,00	5.600,00	
3124	Transferzahlungen von Haushalte und Organisationen ohne Erwerbscharakter			
3125	Transferzahlungen vom Ausland			
3126	Investitions- und Tilgungszuschüsse zwischen Unternehmungen und Betrieben der Gebietskörperschaft und der Gebietskörperschaft			
313	Einzahlungen aus Finanzerträgen	0,00	0,00	0,00
3131	Einzahlungen aus Zinserträgen			
3133	Einzahlungen aus Gewinnentnahmen von marktbestimmten Betrieben			
3134	Sonstige Einzahlungen aus Finanzerträgen			
3135	Einzahlungen aus Dividenden/Gewinnausschüttungen			
31	Summe Einzahlungen operative Gebarung	159.300,00	88.700,00	70.600,00
321	Auszahlungen aus Personalaufwand	6.800,00	6.500,00	300,00
3211	Auszahlungen für Personalaufwand Bezüge, Nebengebühren, und Mehrleistungsvergütungen)	5.500,00	5.200,00	300,00
3212	Auszahlungen für gesetzliche und freiwillige Sozialaufwendungen	1.300,00	1.300,00	
3213	Auszahlungen aus sonstigem Personalaufwand			
322	Auszahlungen aus Sachaufwand (ohne Transferaufwand)	266.800,00	197.300,00	69.500,00
3221	Auszahlungen für Gebrauchs- und Verbrauchsgüter, Handelswaren	12.000,00	12.000,00	
3222	Auszahlungen für Verwaltungs- und Betriebsaufwand			
3223	Auszahlungen für Leasing- und Mietaufwand			
3224	Auszahlungen für Instandhaltung			
3225	Sonstige Auszahlungen aus Sachaufwand	254.800,00	185.300,00	69.500,00
323	Auszahlungen aus Transfers (ohne Kapitaltransfers)	65.300,00	65.300,00	0,00
3231	Transferzahlungen an Träger des öffentlichen Rechts			
3232	Transferzahlungen an Beteiligungen			
3233	Transferzahlungen an Unternehmen (inkl. Finanzunternehmen)	65.000,00	65.000,00	

1. Nachtragsvoranschlag 2022

NVA Finanzierungshaushalt Bereichsbudget 1. und 2. Ebene (Anlage 1b)

Stadtgemeinde Pöchlarn

Wirtschaftsförderung (Gruppe 7)

MVAG	Mittelverwendungs- und aufbringungsgruppen (1. und 2. Ebene)	VA 2022 inkl. NVA	VA 2022	1. NVA
3234	Transferzahlungen an Haushalte und Organisationen ohne Erwerbscharakter	300,00	300,00	
3235	Transferzahlungen an das Ausland			
3236	Investitions- und Tilgungszuschüsse zwischen Unternehmungen und Betrieben der Gebietskörperschaft und der Gebietskörperschaft			
324	Auszahlungen aus Finanzaufwand	700,00	700,00	0,00
3241	Auszahlungen für Zinsaufwand, für Finanzierungsleasing, für Forderungskauf, für Finanzschulden und derivative Finanzinstrumente m	700,00	700,00	
3242	Auszahlungen für Zinsen aus derivativen Finanzinstrumenten ohne Grundgeschäft			
3243	Auszahlung aus Gewinnentnahmen von marktbestimmten Betrieben			
3244	Sonstige Auszahlungen aus Finanzaufwendungen			
32	Summe Auszahlungen operative Gebarung	339.600,00	269.800,00	69.800,00
SA1	Saldo (1) Geldfluss aus der Operativen Gebarung (31 – 32)	-180.300,00	-181.100,00	800,00
331	Einzahlungen aus der Investitionstätigkeit	0,00	0,00	0,00
3311	Einzahlungen aus der Veräußerung von immateriellem Vermögen			
3312	Einzahlungen aus der Veräußerung von Grundstücken und Grundstückeinrichtungen			
3313	Einzahlungen aus der Veräußerung von Gebäuden und Bauten			
3314	Einzahlungen aus der Veräußerung von technischen Anlagen, Fahrzeuge und Maschinen			
3315	Einzahlungen aus der Veräußerung von Amts-, Betriebs- und Geschäftsausstattung			
3316	Einzahlungen aus der Veräußerung von Kulturgütern			
3317	Einzahlungen aus der Veräußerung von Beteiligungen			
332	Einzahlungen aus der Rückzahlung von Darlehen sowie gewährten Vorschüssen	0,00	0,00	0,00
3321	Einzahlungen aus Darlehen an Träger des öffentlichen Rechts			
3322	Einzahlungen aus Darlehen an Beteiligungen			
3323	Einzahlungen aus Darlehen an Unternehmen und Haushalte			
3325	Einzahlungen aus Vorschüssen und Anzahlungen			
333	Einzahlungen aus Kapitaltransfers	76.200,00	112.500,00	-36.300,00
3331	Kapitaltransferzahlungen von Trägern des öffentlichen Rechts	76.200,00	112.500,00	-36.300,00
3332	Kapitaltransferzahlungen von Beteiligungen			
3333	Kapitaltransferzahlungen von Unternehmen			
3334	Kapitaltransferzahlungen von Haushalten und Organisationen ohne Erwerbscharakter			
3335	Kapitaltransferzahlungen vom Ausland			
33	Summe Einzahlungen investive Gebarung	76.200,00	112.500,00	-36.300,00
341	Auszahlungen aus der Investitionstätigkeit	304.000,00	370.000,00	-66.000,00
3411	Auszahlungen für den Erwerb von immateriellem Vermögen			
3412	Auszahlungen für den Erwerb von Grundstücken und Grundstückseinrichtungen	304.000,00	370.000,00	-66.000,00

1. Nachtragsvoranschlag 2022

Stadtgemeinde Pöchlarn

NVA Finanzierungshaushalt Bereichsbudget 1. und 2. Ebene (Anlage 1b)

Wirtschaftsförderung (Gruppe 7)

MVAG	Mittelverwendungs- und aufbringungsgruppen (1. und 2. Ebene)	VA 2022 inkl. NVA	VA 2022	1. NVA
3413	Auszahlungen für den Erwerb von Gebäuden und Bauten			
3414	Auszahlungen für den Erwerb von technischen Anlagen, Fahrzeuge und Maschinen			
3415	Auszahlungen für den Erwerb von Amts-, Betriebs- und Geschäftsausstattung			
3416	Auszahlungen für den Erwerb von Kulturgütern			
3417	Auszahlungen für den Erwerb von Beteiligungen			
342	Auszahlungen von gewährten Darlehen sowie gewährten Vorschüssen	0,00	0,00	0,00
3421	Auszahlung von Darlehen an Träger des öffentlichen Rechts			
3422	Auszahlung von Darlehen an Beteiligungen			
3423	Auszahlung von Darlehen an Unternehmen und Haushalte			
3425	Auszahlungen von Vorschüssen und Anzahlungen			
343	Auszahlungen aus Kapitaltransfers	0,00	0,00	0,00
3431	Kapitaltransferzahlungen an Träger des öffentlichen Rechts			
3432	Kapitaltransferzahlungen an Beteiligungen			
3433	Kapitaltransferzahlungen an Unternehmen (Finanzunternehmen)			
3434	Kapitaltransferzahlungen an Haushalte und Organisationen ohne Erwerbscharakter			
3435	Kapitaltransferzahlungen an das Ausland			
34	Summe Auszahlungen investive Gebarung	304.000,00	370.000,00	-66.000,00
SA2	Saldo (2) Geldfluss aus der Investiven Gebarung (33 – 34)	-227.800,00	-257.500,00	29.700,00
SA3	Saldo (3) Nettofinanzierungssaldo (Saldo 1 + Saldo 2)	-408.100,00	-438.600,00	30.500,00
351	Einzahlungen aus der Aufnahme von Finanzschulden	81.000,00	180.000,00	-99.000,00
3511	Einzahlungen aus empfangenen Darlehen von öffentlichen Körperschaften und Rechtsträgern			
3512	Einzahlungen aus empfangenen Darlehen von Beteiligungen			
3513	Einzahlungen aus empfangenen Darlehen von Unternehmen und privaten Haushalten			
3514	Einzahlungen aus Finanzschulden (Finanzunternehmen)	81.000,00	180.000,00	-99.000,00
353	Einzahlungen infolge eines Kapitaltausch bei derivativen Finanzinstrumenten mit Grundgeschäft	0,00	0,00	0,00
3530	Einzahlungen infolge eines Kapitaltausch bei derivativen Finanzinstrumenten mit Grundgeschäft			
355	Einzahlungen aus dem Abgang von Finanzinstrumenten	0,00	0,00	0,00
3550	Einzahlungen aus dem Abgang von Finanzinstrumenten			
35	Summe Einzahlungen aus der Finanzierungstätigkeit	81.000,00	180.000,00	-99.000,00
361	Auszahlungen aus der Tilgung von Finanzschulden	21.300,00	21.300,00	0,00
3611	Auszahlungen aus empfangenen Darlehen von öffentlichen Körperschaften und Rechtsträgern			

Wirtschaftsförderung (Gruppe 7)

MVAG	Mittelverwendungs- und aufbringungsgruppen (1. und 2. Ebene)	VA 2022 inkl. NVA	VA 2022	1. NVA
3612	Auszahlungen aus empfangenen Darlehen von Beteiligungen			
3613	Auszahlungen aus empfangenen Darlehen von Unternehmen und privaten Haushalten			
3614	Auszahlungen aus Finanzschulden	21.300,00	21.300,00	
3615	Auszahlung aus der Rückzahlung von Leasingverbindlichkeiten			
363	Auszahlungen infolge eines Kapitaltausch bei derivativen Finanzinstrumenten mit Grundgeschäft	0,00	0,00	0,00
3630	Auszahlungen infolge eines Kapitaltausch bei derivativen Finanzinstrumenten mit Grundgeschäft			
365	Auszahlungen für den Erwerb von Finanzinstrumenten	0,00	0,00	0,00
3650	Auszahlungen für den Erwerb von Finanzinstrumenten			
36	Summe Auszahlungen aus der Finanzierungstätigkeit	21.300,00	21.300,00	0,00
SA4	Saldo (4) Geldfluss aus der Finanzierungstätigkeit (35 – 36)	59.700,00	158.700,00	-99.000,00
SA5	Saldo (5) Geldfluss aus der voranschlagswirksamen Gebarung (Saldo 3 + Saldo 4)	-348.400,00	-279.900,00	-68.500,00

1. Nachtragsvoranschlag 2022

NVA Finanzierungshaushalt Bereichsbudget 1. und 2. Ebene (Anlage 1b)

Stadtgemeinde Pöchlarn

Dienstleistungen (Gruppe 8)

MVAG	Mittelverwendungs- und aufbringungsgruppen (1. und 2. Ebene)	VA 2022 inkl. NVA	VA 2022	1. NVA
311	Einzahlungen aus der operativen Verwaltungstätigkeit	3.271.300,00	3.038.800,00	232.500,00
3111	Einzahlungen aus eigenen Abgaben			
3112	Einzahlungen aus Ertragsanteilen			
3113	Einzahlungen aus Gebühren	1.550.300,00	1.549.000,00	1.300,00
3114	Einzahlungen aus Leistungen	592.900,00	590.200,00	2.700,00
3115	Einzahlungen aus Besitz und wirtschaftlicher Tätigkeit	567.300,00	498.500,00	68.800,00
3116	Einzahlungen aus Veräußerung von geringwertigen Wirtschaftsgütern (GWG) und sonstige Einzahlungen	560.800,00	401.100,00	159.700,00
312	Einzahlungen aus Transfers (ohne Kapitaltransfers)	95.600,00	96.400,00	-800,00
3121	Transferzahlungen von Trägern des öffentlichen Rechts	95.600,00	96.400,00	-800,00
3122	Transferzahlungen von Beteiligungen			
3123	Transferzahlungen von Unternehmen (inkl. Finanzunternehmen)			
3124	Transferzahlungen von Haushalte und Organisationen ohne Erwerbscharakter			
3125	Transferzahlungen vom Ausland			
3126	Investitions- und Tilgungszuschüsse zwischen Unternehmungen und Betrieben der Gebietskörperschaft und der Gebietskörperschaft			
313	Einzahlungen aus Finanzerträgen	0,00	0,00	0,00
3131	Einzahlungen aus Zinserträgen			
3133	Einzahlungen aus Gewinnentnahmen von marktbestimmten Betrieben			
3134	Sonstige Einzahlungen aus Finanzerträgen			
3135	Einzahlungen aus Dividenden/Gewinnausschüttungen			
31	Summe Einzahlungen operative Gebarung	3.366.900,00	3.135.200,00	231.700,00
321	Auszahlungen aus Personalaufwand	694.300,00	674.300,00	20.000,00
3211	Auszahlungen für Personalaufwand Bezüge, Nebengebühren, und Mehrleistungsvergütungen)	551.100,00	532.400,00	18.700,00
3212	Auszahlungen für gesetzliche und freiwillige Sozialaufwendungen	143.200,00	141.900,00	1.300,00
3213	Auszahlungen aus sonstigem Personalaufwand			
322	Auszahlungen aus Sachaufwand (ohne Transferaufwand)	1.926.500,00	1.617.100,00	309.400,00
3221	Auszahlungen für Gebrauchs- und Verbrauchsgüter, Handelswaren	104.800,00	97.400,00	7.400,00
3222	Auszahlungen für Verwaltungs- und Betriebsaufwand	197.800,00	177.500,00	20.300,00
3223	Auszahlungen für Leasing- und Mietaufwand	372.100,00	369.600,00	2.500,00
3224	Auszahlungen für Instandhaltung	209.000,00	186.800,00	22.200,00
3225	Sonstige Auszahlungen aus Sachaufwand	1.042.800,00	785.800,00	257.000,00
323	Auszahlungen aus Transfers (ohne Kapitaltransfers)	501.400,00	501.400,00	0,00
3231	Transferzahlungen an Träger des öffentlichen Rechts	408.200,00	408.200,00	
3232	Transferzahlungen an Beteiligungen			
3233	Transferzahlungen an Unternehmen (inkl. Finanzunternehmen)	90.000,00	90.000,00	

1. Nachtragsvoranschlag 2022

Stadtgemeinde Pöchlarn

NVA Finanzierungshaushalt Bereichsbudget 1. und 2. Ebene (Anlage 1b)

Dienstleistungen (Gruppe 8)

MVAG	Mittelverwendungs- und aufbringungsgruppen (1. und 2. Ebene)	VA 2022 inkl. NVA	VA 2022	1. NVA
3234	Transferzahlungen an Haushalte und Organisationen ohne Erwerbscharakter	3.200,00	3.200,00	
3235	Transferzahlungen an das Ausland			
3236	Investitions- und Tilgungszuschüsse zwischen Unternehmungen und Betrieben der Gebietskörperschaft und der Gebietskörperschaft			
324	Auszahlungen aus Finanzaufwand	52.500,00	52.500,00	0,00
3241	Auszahlungen für Zinsaufwand, für Finanzierungsleasing, für Forderungskauf, für Finanzschulden und derivative Finanzinstrumente m	52.500,00	52.500,00	
3242	Auszahlungen für Zinsen aus derivativen Finanzinstrumenten ohne Grundgeschäft			
3243	Auszahlung aus Gewinnentnahmen von marktbestimmten Betrieben			
3244	Sonstige Auszahlungen aus Finanzaufwendungen			
32	Summe Auszahlungen operative Gebarung	3.174.700,00	2.845.300,00	329.400,00
SA1	Saldo (1) Geldfluss aus der Operativen Gebarung (31 – 32)	192.200,00	289.900,00	-97.700,00
331	Einzahlungen aus der Investitionstätigkeit	126.000,00	50.000,00	76.000,00
3311	Einzahlungen aus der Veräußerung von immateriellem Vermögen			
3312	Einzahlungen aus der Veräußerung von Grundstücken und Grundstückeinrichtungen	1.000,00		1.000,00
3313	Einzahlungen aus der Veräußerung von Gebäuden und Bauten	124.000,00	50.000,00	74.000,00
3314	Einzahlungen aus der Veräußerung von technischen Anlagen, Fahrzeuge und Maschinen	1.000,00		1.000,00
3315	Einzahlungen aus der Veräußerung von Amts-, Betriebs- und Geschäftsausstattung			
3316	Einzahlungen aus der Veräußerung von Kulturgütern			
3317	Einzahlungen aus der Veräußerung von Beteiligungen			
332	Einzahlungen aus der Rückzahlung von Darlehen sowie gewährten Vorschüssen	0,00	0,00	0,00
3321	Einzahlungen aus Darlehen an Träger des öffentlichen Rechts			
3322	Einzahlungen aus Darlehen an Beteiligungen			
3323	Einzahlungen aus Darlehen an Unternehmen und Haushalte			
3325	Einzahlungen aus Vorschüssen und Anzahlungen			
333	Einzahlungen aus Kapitaltransfers	453.100,00	250.100,00	203.000,00
3331	Kapitaltransferzahlungen von Trägern des öffentlichen Rechts	170.300,00	103.300,00	67.000,00
3332	Kapitaltransferzahlungen von Beteiligungen			
3333	Kapitaltransferzahlungen von Unternehmen			
3334	Kapitaltransferzahlungen von Haushalten und Organisationen ohne Erwerbscharakter	282.800,00	146.800,00	136.000,00
3335	Kapitaltransferzahlungen vom Ausland			
33	Summe Einzahlungen investive Gebarung	579.100,00	300.100,00	279.000,00
341	Auszahlungen aus der Investitionstätigkeit	2.405.800,00	1.216.700,00	1.189.100,00
3411	Auszahlungen für den Erwerb von immateriellem Vermögen			
3412	Auszahlungen für den Erwerb von Grundstücken und Grundstückseinrichtungen	2.271.500,00	1.090.200,00	1.181.300,00

1. Nachtragsvoranschlag 2022

Stadtgemeinde Pöchlarn

NVA Finanzierungshaushalt Bereichsbudget 1. und 2. Ebene (Anlage 1b)

Dienstleistungen (Gruppe 8)

MVAG	Mittelverwendungs- und aufbringungsgruppen (1. und 2. Ebene)	VA 2022 inkl. NVA	VA 2022	1. NVA
3413	Auszahlungen für den Erwerb von Gebäuden und Bauten	40.400,00	40.400,00	
3414	Auszahlungen für den Erwerb von technischen Anlagen, Fahrzeuge und Maschinen	93.900,00	86.100,00	7.800,00
3415	Auszahlungen für den Erwerb von Amts-, Betriebs- und Geschäftsausstattung			
3416	Auszahlungen für den Erwerb von Kulturgütern			
3417	Auszahlungen für den Erwerb von Beteiligungen			
342	Auszahlungen von gewährten Darlehen sowie gewährten Vorschüssen	0,00	0,00	0,00
3421	Auszahlung von Darlehen an Träger des öffentlichen Rechts			
3422	Auszahlung von Darlehen an Beteiligungen			
3423	Auszahlung von Darlehen an Unternehmen und Haushalte			
3425	Auszahlungen von Vorschüssen und Anzahlungen			
343	Auszahlungen aus Kapitaltransfers	70.400,00	71.600,00	-1.200,00
3431	Kapitaltransferzahlungen an Träger des öffentlichen Rechts	70.400,00	71.600,00	-1.200,00
3432	Kapitaltransferzahlungen an Beteiligungen			
3433	Kapitaltransferzahlungen an Unternehmen (Finanzunternehmen)			
3434	Kapitaltransferzahlungen an Haushalte und Organisationen ohne Erwerbscharakter			
3435	Kapitaltransferzahlungen an das Ausland			
34	Summe Auszahlungen investive Gebarung	2.476.200,00	1.288.300,00	1.187.900,00
SA2	Saldo (2) Geldfluss aus der Investiven Gebarung (33 – 34)	-1.897.100,00	-988.200,00	-908.900,00
SA3	Saldo (3) Nettofinanzierungssaldo (Saldo 1 + Saldo 2)	-1.704.900,00	-698.300,00	-1.006.600,00
351	Einzahlungen aus der Aufnahme von Finanzschulden	1.488.100,00	682.000,00	806.100,00
3511	Einzahlungen aus empfangenen Darlehen von öffentlichen Körperschaften und Rechtsträgern	70.400,00	71.600,00	-1.200,00
3512	Einzahlungen aus empfangenen Darlehen von Beteiligungen			
3513	Einzahlungen aus empfangenen Darlehen von Unternehmen und privaten Haushalten			
3514	Einzahlungen aus Finanzschulden (Finanzunternehmen)	1.417.700,00	610.400,00	807.300,00
353	Einzahlungen infolge eines Kapitaltausch bei derivativen Finanzinstrumenten mit Grundgeschäft	0,00	0,00	0,00
3530	Einzahlungen infolge eines Kapitaltausch bei derivativen Finanzinstrumenten mit Grundgeschäft			
355	Einzahlungen aus dem Abgang von Finanzinstrumenten	0,00	0,00	0,00
3550	Einzahlungen aus dem Abgang von Finanzinstrumenten			
35	Summe Einzahlungen aus der Finanzierungstätigkeit	1.488.100,00	682.000,00	806.100,00
361	Auszahlungen aus der Tilgung von Finanzschulden	502.700,00	435.200,00	67.500,00
3611	Auszahlungen aus empfangenen Darlehen von öffentlichen Körperschaften und Rechtsträgern	135.400,00	110.000,00	25.400,00

Dienstleistungen (Gruppe 8)

MVAG	Mittelverwendungs- und aufbringungsgruppen (1. und 2. Ebene)	VA 2022 inkl. NVA	VA 2022	1. NVA
3612	Auszahlungen aus empfangenen Darlehen von Beteiligungen			
3613	Auszahlungen aus empfangenen Darlehen von Unternehmen und privaten Haushalten			
3614	Auszahlungen aus Finanzschulden	367.300,00	325.200,00	42.100,00
3615	Auszahlung aus der Rückzahlung von Leasingverbindlichkeiten			
363	Auszahlungen infolge eines Kapitaltausch bei derivativen Finanzinstrumenten mit Grundgeschäft	0,00	0,00	0,00
3630	Auszahlungen infolge eines Kapitaltausch bei derivativen Finanzinstrumenten mit Grundgeschäft			
365	Auszahlungen für den Erwerb von Finanzinstrumenten	0,00	0,00	0,00
3650	Auszahlungen für den Erwerb von Finanzinstrumenten			
36	Summe Auszahlungen aus der Finanzierungstätigkeit	502.700,00	435.200,00	67.500,00
SA4	Saldo (4) Geldfluss aus der Finanzierungstätigkeit (35 – 36)	985.400,00	246.800,00	738.600,00
SA5	Saldo (5) Geldfluss aus der voranschlagswirksamen Gebarung (Saldo 3 + Saldo 4)	-719.500,00	-451.500,00	-268.000,00

1. Nachtragsvoranschlag 2022

Stadtgemeinde Pöchlarn

NVA Finanzierungshaushalt Bereichsbudget 1. und 2. Ebene (Anlage 1b)

Finanzwirtschaft (Gruppe 9)

MVAG	Mittelverwendungs- und aufbringungsgruppen (1. und 2. Ebene)	VA 2022 inkl. NVA	VA 2022	1. NVA
311	Einzahlungen aus der operativen Verwaltungstätigkeit	7.246.400,00	7.092.400,00	154.000,00
3111	Einzahlungen aus eigenen Abgaben	3.434.700,00	3.431.400,00	3.300,00
3112	Einzahlungen aus Ertragsanteilen	3.776.200,00	3.631.000,00	145.200,00
3113	Einzahlungen aus Gebühren			
3114	Einzahlungen aus Leistungen	17.200,00	14.000,00	3.200,00
3115	Einzahlungen aus Besitz und wirtschaftlicher Tätigkeit			
3116	Einzahlungen aus Veräußerung von geringwertigen Wirtschaftsgütern (GWG) und sonstige Einzahlungen	18.300,00	16.000,00	2.300,00
312	Einzahlungen aus Transfers (ohne Kapitaltransfers)	78.000,00	19.400,00	58.600,00
3121	Transferzahlungen von Trägern des öffentlichen Rechts	77.600,00	19.000,00	58.600,00
3122	Transferzahlungen von Beteiligungen			
3123	Transferzahlungen von Unternehmen (inkl. Finanzunternehmen)			
3124	Transferzahlungen von Haushalte und Organisationen ohne Erwerbscharakter	400,00	400,00	
3125	Transferzahlungen vom Ausland			
3126	Investitions- und Tilgungszuschüsse zwischen Unternehmungen und Betrieben der Gebietskörperschaft und der Gebietskörperschaft			
313	Einzahlungen aus Finanzerträgen	0,00	0,00	0,00
3131	Einzahlungen aus Zinserträgen			
3133	Einzahlungen aus Gewinnentnahmen von marktbestimmten Betrieben			
3134	Sonstige Einzahlungen aus Finanzerträgen			
3135	Einzahlungen aus Dividenden/Gewinnausschüttungen			
31	Summe Einzahlungen operative Gebarung	7.324.400,00	7.111.800,00	212.600,00
321	Auszahlungen aus Personalaufwand	155.700,00	148.000,00	7.700,00
3211	Auszahlungen für Personalaufwand Bezüge, Nebengebühren, und Mehrleistungsvergütungen)	118.300,00	111.600,00	6.700,00
3212	Auszahlungen für gesetzliche und freiwillige Sozialaufwendungen	37.400,00	36.400,00	1.000,00
3213	Auszahlungen aus sonstigem Personalaufwand			
322	Auszahlungen aus Sachaufwand (ohne Transferaufwand)	56.400,00	53.700,00	2.700,00
3221	Auszahlungen für Gebrauchs- und Verbrauchsgüter, Handelswaren	500,00	200,00	300,00
3222	Auszahlungen für Verwaltungs- und Betriebsaufwand	500,00	500,00	
3223	Auszahlungen für Leasing- und Mietaufwand			
3224	Auszahlungen für Instandhaltung			
3225	Sonstige Auszahlungen aus Sachaufwand	55.400,00	53.000,00	2.400,00
323	Auszahlungen aus Transfers (ohne Kapitaltransfers)	0,00	0,00	0,00
3231	Transferzahlungen an Träger des öffentlichen Rechts			
3232	Transferzahlungen an Beteiligungen			
3233	Transferzahlungen an Unternehmen (inkl. Finanzunternehmen)			

1. Nachtragsvoranschlag 2022

NVA Finanzierungshaushalt Bereichsbudget 1. und 2. Ebene (Anlage 1b)

Stadtgemeinde Pöchlarn

Finanzwirtschaft (Gruppe 9)

MVAG	Mittelverwendungs- und aufbringungsgruppen (1. und 2. Ebene)	VA 2022 inkl. NVA	VA 2022	1. NVA
3234	Transferzahlungen an Haushalte und Organisationen ohne Erwerbscharakter			
3235	Transferzahlungen an das Ausland			
3236	Investitions- und Tilgungszuschüsse zwischen Unternehmungen und Betrieben der Gebietskörperschaft und der Gebietskörperschaft			
324	Auszahlungen aus Finanzaufwand	7.700,00	7.600,00	100,00
3241	Auszahlungen für Zinsaufwand, für Finanzierungsleasing, für Forderungskauf, für Finanzschulden und derivative Finanzinstrumente m	5.000,00	5.000,00	
3242	Auszahlungen für Zinsen aus derivativen Finanzinstrumenten ohne Grundgeschäft			
3243	Auszahlung aus Gewinnentnahmen von marktbestimmten Betrieben			
3244	Sonstige Auszahlungen aus Finanzaufwendungen	2.700,00	2.600,00	100,00
32	Summe Auszahlungen operative Gebarung	219.800,00	209.300,00	10.500,00
SA1	Saldo (1) Geldfluss aus der Operativen Gebarung (31 – 32)	7.104.600,00	6.902.500,00	202.100,00
331	Einzahlungen aus der Investitionstätigkeit	0,00	0,00	0,00
3311	Einzahlungen aus der Veräußerung von immateriellem Vermögen			
3312	Einzahlungen aus der Veräußerung von Grundstücken und Grundstückeinrichtungen			
3313	Einzahlungen aus der Veräußerung von Gebäuden und Bauten			
3314	Einzahlungen aus der Veräußerung von technischen Anlagen, Fahrzeuge und Maschinen			
3315	Einzahlungen aus der Veräußerung von Amts-, Betriebs- und Geschäftsausstattung			
3316	Einzahlungen aus der Veräußerung von Kulturgütern			
3317	Einzahlungen aus der Veräußerung von Beteiligungen			
332	Einzahlungen aus der Rückzahlung von Darlehen sowie gewährten Vorschüssen	0,00	0,00	0,00
3321	Einzahlungen aus Darlehen an Träger des öffentlichen Rechts			
3322	Einzahlungen aus Darlehen an Beteiligungen			
3323	Einzahlungen aus Darlehen an Unternehmen und Haushalte			
3325	Einzahlungen aus Vorschüssen und Anzahlungen			
333	Einzahlungen aus Kapitaltransfers	0,00	0,00	0,00
3331	Kapitaltransferzahlungen von Trägern des öffentlichen Rechts			
3332	Kapitaltransferzahlungen von Beteiligungen			
3333	Kapitaltransferzahlungen von Unternehmen			
3334	Kapitaltransferzahlungen von Haushalten und Organisationen ohne Erwerbscharakter			
3335	Kapitaltransferzahlungen vom Ausland			
33	Summe Einzahlungen investive Gebarung	0,00	0,00	0,00
341	Auszahlungen aus der Investitionstätigkeit	200,00	0,00	200,00
3411	Auszahlungen für den Erwerb von immateriellem Vermögen	200,00		200,00
3412	Auszahlungen für den Erwerb von Grundstücken und Grundstückseinrichtungen			

1. Nachtragsvoranschlag 2022

Stadtgemeinde Pöchlarn

NVA Finanzierungshaushalt Bereichsbudget 1. und 2. Ebene (Anlage 1b)

Finanzwirtschaft (Gruppe 9)

MVAG	Mittelverwendungs- und aufbringungsgruppen (1. und 2. Ebene)	VA 2022 inkl. NVA	VA 2022	1. NVA
3413	Auszahlungen für den Erwerb von Gebäuden und Bauten			
3414	Auszahlungen für den Erwerb von technischen Anlagen, Fahrzeuge und Maschinen			
3415	Auszahlungen für den Erwerb von Amts-, Betriebs- und Geschäftsausstattung			
3416	Auszahlungen für den Erwerb von Kulturgütern			
3417	Auszahlungen für den Erwerb von Beteiligungen			
342	Auszahlungen von gewährten Darlehen sowie gewährten Vorschüssen	0,00	0,00	0,00
3421	Auszahlung von Darlehen an Träger des öffentlichen Rechts			
3422	Auszahlung von Darlehen an Beteiligungen			
3423	Auszahlung von Darlehen an Unternehmen und Haushalte			
3425	Auszahlungen von Vorschüssen und Anzahlungen			
343	Auszahlungen aus Kapitaltransfers	0,00	0,00	0,00
3431	Kapitaltransferzahlungen an Träger des öffentlichen Rechts			
3432	Kapitaltransferzahlungen an Beteiligungen			
3433	Kapitaltransferzahlungen an Unternehmen (Finanzunternehmen)			
3434	Kapitaltransferzahlungen an Haushalte und Organisationen ohne Erwerbscharakter			
3435	Kapitaltransferzahlungen an das Ausland			
34	Summe Auszahlungen investive Gebarung	200,00	0,00	200,00
SA2	Saldo (2) Geldfluss aus der Investiven Gebarung (33 – 34)	-200,00	0,00	-200,00
SA3	Saldo (3) Nettofinanzierungssaldo (Saldo 1 + Saldo 2)	7.104.400,00	6.902.500,00	201.900,00
351	Einzahlungen aus der Aufnahme von Finanzschulden	0,00	0,00	0,00
3511	Einzahlungen aus empfangenen Darlehen von öffentlichen Körperschaften und Rechtsträgern			
3512	Einzahlungen aus empfangenen Darlehen von Beteiligungen			
3513	Einzahlungen aus empfangenen Darlehen von Unternehmen und privaten Haushalten			
3514	Einzahlungen aus Finanzschulden (Finanzunternehmen)			
353	Einzahlungen infolge eines Kapitaltausch bei derivativen Finanzinstrumenten mit Grundgeschäft	0,00	0,00	0,00
3530	Einzahlungen infolge eines Kapitaltausch bei derivativen Finanzinstrumenten mit Grundgeschäft			
355	Einzahlungen aus dem Abgang von Finanzinstrumenten	0,00	0,00	0,00
3550	Einzahlungen aus dem Abgang von Finanzinstrumenten			
35	Summe Einzahlungen aus der Finanzierungstätigkeit	0,00	0,00	0,00
361	Auszahlungen aus der Tilgung von Finanzschulden	0,00	0,00	0,00
3611	Auszahlungen aus empfangenen Darlehen von öffentlichen Körperschaften und Rechtsträgern			

Finanzwirtschaft (Gruppe 9)

MVAG	Mittelverwendungs- und aufbringungsgruppen (1. und 2. Ebene)	VA 2022 inkl. NVA	VA 2022	1. NVA
3612	Auszahlungen aus empfangenen Darlehen von Beteiligungen			
3613	Auszahlungen aus empfangenen Darlehen von Unternehmen und privaten Haushalten			
3614	Auszahlungen aus Finanzschulden			
3615	Auszahlung aus der Rückzahlung von Leasingverbindlichkeiten			
363	Auszahlungen infolge eines Kapitaltausch bei derivativen Finanzinstrumenten mit Grundgeschäft	0,00	0,00	0,00
3630	Auszahlungen infolge eines Kapitaltausch bei derivativen Finanzinstrumenten mit Grundgeschäft			
365	Auszahlungen für den Erwerb von Finanzinstrumenten	0,00	0,00	0,00
3650	Auszahlungen für den Erwerb von Finanzinstrumenten			
36	Summe Auszahlungen aus der Finanzierungstätigkeit	0,00	0,00	0,00
SA4	Saldo (4) Geldfluss aus der Finanzierungstätigkeit (35 – 36)	0,00	0,00	0,00
SA5	Saldo (5) Geldfluss aus der voranschlagswirksamen Gebarung (Saldo 3 + Saldo 4)	7.104.400,00	6.902.500,00	201.900,00

Querschnitt (Anlage 5b)

Bezeichnung	Zuordnung der Aufwands- und Ertragsgruppen	Summe Haushalt	davon A 85 - 89	Summe ohne A 85 - 89
I. Querschnitt				
Erträge der operativen Gebarung / Einzahlungen aus Abgaben				
10	Einzahlungen aus eigenen Abgaben	Unterklassen 83 bis 85 ohne Gruppen 852, 858 und 859	3.434.700,00	3.434.700,00
11	Erträge aus Ertragsanteilen	Gruppen 858 und 859	3.776.200,00	3.776.200,00
12	Gebühren für die Benützung von Gemeindevorrichtungen und -anlagen	Gruppe 852	1.550.300,00	1.546.300,00
13	Erträge aus Leistungen	Unterklasse 81 ohne Gruppen 811, 817, 818 und 819	781.500,00	8.000,00
14	Erträge aus Besitz und wirtschaftlicher Tätigkeit	Gruppen 811, 820, 822, 823	585.400,00	538.900,00
15	Transfererträge von Trägern des öffentlichen Rechts	Gruppen 860 bis 863, 888	300.200,00	95.600,00
16	Sonstige Transfererträge	Gruppen 809, 864 bis 868, 880	69.300,00	69.300,00
17	Gewinnentnahmen der Gemeinde von Unternehmungen und marktbestimmten Betrieben der Gemeinde (A 85-89)	Gruppe 869 und 879		
18	Erträge aus Veräußerungen und sonstige Erträge	Gruppen 814, 815, 824, 827, 828 und 829	1.227.500,00	255.800,00
19	Summe 1 (Erträge)		11.725.100,00	2.444.600,00
Aufwendungen der operativen Gebarung				
20	Personalaufwand	Klasse 5 ohne nicht finanzierungswirksame Konten	1.895.100,00	132.000,00
21	Pensionen und sonstige Ruhebezüge	Gruppen 760, 761	29.600,00	29.600,00
22	Bezüge der gewählten Organe	Gruppe 721	221.600,00	221.600,00
23	Gebrauchs- und Verbrauchsgüter, Handelswaren	Klasse 4	281.200,00	24.200,00
24	Verwaltungs- und Betriebsaufwand	Klasse 6 ohne Gruppen 650 bis 655, 657, 658, 680 bis 687, 689, 690, 694 bis 699; Unterklassen 70 bis 72 ohne Gruppen 706 und 721; Gruppe 790	4.156.400,00	938.000,00
25	Zinsen für Finanzschulden	Gruppen 650, 651, 653 und 657	93.100,00	50.800,00
26	Laufende Transfers an Träger des öffentlichen Rechts	Gruppen 750 bis 754	3.862.800,00	408.200,00
27	Sonstige laufende Transfers	Gruppen 755 bis 757, 759, 764, 768, 780 und 781	296.200,00	296.200,00
28	Gewinnentnahmen der Gemeinde von Unternehmungen und marktbestimmten Betrieben der Gemeinde (A 85-89)	Gruppe 769		
29	Summe 2 (Aufwendungen)		10.836.000,00	1.553.200,00
91	SALDO 1: Ergebnis der operativen Gebarung	Summe 1 minus Summe 2	889.100,00	891.400,00
				-2.300,00

Bezeichnung	Zuordnung Abgang/Zugang zu den Bestandskonten und der Kapitaltransferkonten	Summe Haushalt	davon A 85 - 89	Summe ohne A 85 - 89
Vermögensgebarung mit Kapitaltransfers ohne Finanztransaktionen				
30 Veräußerung von unbeweglichem Vermögen	Unterklassen 00, 01, 05 und 06; Gruppen 801, 802 und 805 (bei unbeweglichen Kulturgütern)	126.100,00	124.000,00	2.100,00
31 Veräußerung von beweglichem Vermögen	Unterklassen 02 bis 04; Gruppen 100, 113, 120, 150, 159, 170 und 175; Gruppen 803, 804 und 805 (bei beweglichen Kulturgütern)	29.400,00		29.400,00
32 Veräußerung von immateriellen Vermögenswerten	Unterklasse 07			
33 Investitionszuschüsse (erhaltene Kapitaltransfers) von Trägern des öffentlichen Rechts	Gruppen 300 bis 303, 309, 871	691.400,00	4.600,00	686.800,00
34 Sonstige Investitionszuschüsse (erhaltene Kapitaltransfers)	Gruppen 304 bis 308	282.800,00	282.800,00	
39 Summe 3 (Vermögensgebarung mit Kapitaltransfer ohne Finanztransaktionen)		1.129.700,00	411.400,00	718.300,00
Vermögensgebarung und Kapitaltransfers ohne Finanztransaktionen				
40 Erwerb von unbeweglichem Vermögen	Unterklassen 00, 01 und 05; Gruppen 060, 061 und 063	3.362.500,00	1.853.500,00	1.509.000,00
41 Erwerb von beweglichem Vermögen, Aktivierte Vorräte	Unterklassen 02 bis 04; Gruppe 062; Gruppen 100, 113, 120, 150, 159, 170 und 175	155.700,00		155.700,00
42 Erwerb von immateriellen Vermögenswerten	Unterklasse 07	24.700,00		24.700,00
43 Kapitaltransfers an Träger des öffentlichen Rechts	Gruppen 130 und 135; Gruppen 770 bis 774	70.400,00	70.400,00	
44 Sonstige Kapitaltransfers	Gruppen 775 bis 779, 785 und 786	500,00		500,00
49 Summe 4 (Vermögensgebarung und Kapitaltransfer ohne Finanztransaktionen)		3.613.800,00	1.923.900,00	1.689.900,00
92 SALDO 2: Saldo der Vermögensgebarung ohne Finanztransaktionen	Summe 3 minus Summe 4	-2.484.100,00	-1.512.500,00	-971.600,00

Bezeichnung	Zuordnung der Gruppen der Finanzierungsrechnung	nur A 85 - 89
Einzahlungen aus Finanztransaktionen		
50 Veräußerung von Beteiligungen und Wertpapieren	Unterklasse 08; Gruppen 223 und 224	
51 Entnahmen aus Zahlungsmittelreserven	Gruppen 293, 294 und 295	
52 Einzahlungen aus der Rückzahlung von Darlehen an Träger des öffentlichen Rechts	Gruppen 240 bis 244	
53 Einzahlungen aus der Rückzahlung von Darlehen an andere und von Bezugsvorschüssen	Gruppen 245 bis 249 und 273	
54 Aufnahme von Finanzschulden von Trägern des öffentlichen Rechts	Gruppen 340 bis 344, 350 bis 354	70.400,00
55 Aufnahme von Finanzschulden von anderen	Unterklasse 32; Gruppen 345 bis 349, 355 bis 357	1.417.700,00
58 Ausgleichszahlungen aus Finanzderivaten	Gruppen 821 und 826	
59 Summe 5 (Einzahlungen aus Finanztransaktionen)		1.488.100,00
Auszahlungen aus Finanztransaktionen		
60 Erwerb von Beteiligungen und Wertpapieren	Unterklasse 08; Gruppen 223 und 224	
61 Zuführung an Zahlungsmittelreserven	Gruppen 293, 294 und 295	
62 Gewährung von Darlehen an Träger des öffentlichen Rechts	Gruppen 240 bis 244	
63 Gewährung von Darlehen an andere und von Bezugsvorschüssen	Gruppen 245 bis 249 und 273	
64 Rückzahlung von Finanzschulden bei Trägern des öffentlichen Rechts	Gruppen 340 bis 344, 350 bis 354	135.400,00
65 Rückzahlung von Finanzschulden bei anderen	Unterklasse 32; Gruppen 345 bis 349, 355 bis 357	330.100,00
68 Ausgleichszahlungen aus Finanzderivaten	Gruppen 652, 655 und 658	
69 Summe 6 (Auszahlungen aus Finanztransaktionen)		465.500,00
93 SALDO 3: Saldo der Finanztransaktionen	Summe 5 minus Summe 6	1.022.600,00
94 SALDO 4:	Summe der Salden 1, 2 und 3	401.500,00
II. Ableitung des Finanzierungssaldos		
70 Jahresergebnis Haushalt ohne A 85 - 89 und ohne Finanztransaktionen	Saldo 1 plus Saldo 2	-973.900,00
71 Überrechnung Jahresergebnis A 85 - 89	Saldo 4 der Spalte "nur A 85 - 89"	401.500,00
95 Finanzierungssaldo ('vorläufiges Maastricht-Ergebnis')		-572.400,00

1. NVA Ergebnis- und Finanzierungsvoranschlag Detailnachweis

		MVAG		VC QU	Ergebnisvoranschlag		Finanzierungsvoranschlag			
		EH	FH		VA 2022 inkl. NVA	VA 2022	1. NVA	VA 2022 inkl. NVA	VA 2022	1. NVA
0 Vertretungskörper und allgemeine Verwaltung										
00	Gewählte Gemeindeorgane									
000	Gewählte Gemeindeorgane									
000000	Gewählte Gemeindeorgane									
Operative Gebarung										
2/000000+861000	Transfers von Ländern, Landesfonds und Landeskammern	2121	3121	15	400,00		400,00	400,00		400,00
SU 21 / 31	Summe Erträge / Einzahlungen operative Gebarung				400,00	0,00	400,00	400,00	0,00	400,00
1/000000-457000	Druckwerke	2221	3221	23	300,00		300,00	300,00		300,00
1/000000-582000	Sonstige Dienstgeberbeiträge zur sozialen Sicherheit	2212	3212	20	13.100,00	13.100,00		13.100,00	13.100,00	
1/000000-640000	Rechtskosten	2222	3222	24	500,00	500,00		500,00	500,00	
1/000000-670000	Versicherungen	2222	3222	24	2.600,00	2.600,00		2.600,00	2.600,00	
1/000000-721000	Bezüge der gewählten Organe	2225	3225	22	221.600,00	221.600,00		221.600,00	221.600,00	
1/000000-723000	Amtspauschalien und Repräsentationsausgaben	2225	3225	24	15.000,00	15.000,00		15.000,00	15.000,00	
1/000000-724000	Reisegebühren	2225	3225	24	500,00	500,00		500,00	500,00	
1/000000-728000	Aufwendungen Aus-/Weiterbildung	2225	3225	24	1.000,00	500,00	500,00	1.000,00	500,00	500,00
1/000000-757000	Schulungsbeiträge	2234	3234	27	8.500,00	8.500,00		8.500,00	8.500,00	
1/000000-760000	Pensionen und sonstige Ruhebezüge	2234	3234	21	15.000,00	15.000,00		15.000,00	15.000,00	
SU 22 / 32	Summe Aufwendungen / Auszahlungen operative Gebarung				278.100,00	277.300,00	800,00	278.100,00	277.300,00	800,00
SA 0 / SA 1	(0) Nettoergebnis (21 - 22) / (1) Geldfluss operative Gebarung (31 - 32)				-277.700,00	-277.300,00	-400,00	-277.700,00	-277.300,00	-400,00
SU 23	Summe Haushaltsrücklagen				0,00	0,00	0,00	0,00	0,00	0,00
SA00	Nettoergebnis nach Zuw./Entn. Haushaltsrücklagen (Saldo 0 +/- SU23)				-277.700,00	-277.300,00	-400,00			
Investive Gebarung										
SU 33	Summe Einzahlungen investive Gebarung							0,00	0,00	0,00
SU 34	Summe Auszahlungen investive Gebarung							0,00	0,00	0,00
SA2	Saldo (2) Geldfluss aus der Investiven Gebarung (33 - 34)							0,00	0,00	0,00
SA3	Saldo (3) Nettofinanzierungssaldo (Saldo 1 + Saldo 2)							-277.700,00	-277.300,00	-400,00
Finanzierungstätigkeit										
SU 35	Summe Einzahlungen aus der Finanzierungstätigkeit							0,00	0,00	0,00
SU 36	Summe Auszahlungen aus der Finanzierungstätigkeit							0,00	0,00	0,00
SA4	Saldo (4) Geldfluss aus der Finanzierungstätigkeit (35 - 36)							0,00	0,00	0,00
SA5	Saldo (5) Geldfluss aus der voranschlagswirksamen Gebarung (Saldo 3 + Saldo 4)							-277.700,00	-277.300,00	-400,00

1. Nachtragsvoranschlag 2022

Stadtgemeinde Pöchlarn

NVA Ergebnis- und Finanzierungsvoranschlag Detailnachweis

		MVAG		VC QU	Ergebnisvoranschlag			Finanzierungsvoranschlag		
		EH	FH		VA 2022 inkl. NVA	VA 2022	1. NVA	VA 2022 inkl. NVA	VA 2022	1. NVA
01	Hauptverwaltung									
010	Zentralamt									
010000	Stadtgemeindeamt									
Operative Gebarung										
2/010000+808000	Kaffeeautomat: Einnahmen	2116	3116	16	1.300,00	1.300,00		1.300,00	1.300,00	
2/010000+816000	Einnahmen Kopien/Fax	2114	3114	13	700,00	500,00	200,00	700,00	500,00	200,00
2/010000+817000	Erträge aus der Auflösung von sonstigen Rückstellungen	2117			200,00	200,00				
2/010000+829100	Sonstige Einnahmen	2116	3116	18	400,00	400,00		400,00	400,00	
2/010000+863000	AMS: Altersteilzeitgeld	2121	3121	15						
2/010000+863100	AUVA: Zuschüsse Entgeltfortzahlung	2121	3121	15	3.600,00		3.600,00	3.600,00		3.600,00
SU 21 / 31	Summe Erträge / Einzahlungen operative Gebarung				6.200,00	2.400,00	3.800,00	6.000,00	2.200,00	3.800,00
1/010000-400000	Geringwertige Wirtschaftsgüter	2221	3221	23	2.000,00	4.000,00	-2.000,00	2.000,00	4.000,00	-2.000,00
1/010000-430000	Lebensmittel	2221	3221	23	1.900,00	1.900,00		1.900,00	1.900,00	
1/010000-456000	Schreib-, Zeichen- und sonstige Büromittel	2221	3221	23	5.000,00	5.000,00		5.000,00	5.000,00	
1/010000-457000	Druckwerke	2221	3221	23	5.500,00	4.000,00	1.500,00	5.500,00	4.000,00	1.500,00
1/010000-458000	Mittel zur ärztlichen Betreuung und Gesundheitsvorsorge	2221	3221	23	200,00		200,00	200,00		200,00
1/010000-459000	Sonstige Verbrauchsgüter	2221	3221	23	700,00	500,00	200,00	700,00	500,00	200,00
1/010000-510000	Geldbezüge der Vertragsbediensteten der Verwaltung	2211	3211	20	170.400,00	158.500,00	11.900,00	170.400,00	158.500,00	11.900,00
1/010000-511000	Geldbezüge Vertragsbediensteter in handwerklicher Verwendung	2211	3211	20	26.600,00	25.400,00	1.200,00	26.600,00	25.400,00	1.200,00
1/010000-522000	Angestellte nicht ganzjährig beschäftigt	2211	3211	20	4.300,00	4.300,00		4.300,00	4.300,00	
1/010000-523000	Geldbezüge der nicht ganzjährig beschäftigten Arbeiter	2211	3211	20	2.300,00		2.300,00	2.300,00		2.300,00
1/010000-565000	Mehrleistungsvergütungen	2211	3211	20	1.600,00	3.300,00	-1.700,00	1.600,00	3.300,00	-1.700,00
1/010000-569000	Sonstige Nebengebühren	2211	3211	20	4.800,00	4.700,00	100,00	4.800,00	4.700,00	100,00
1/010000-580000	Dienstgeberbeiträge Ausgleichsfonds für Familienbeihilfen	2212	3212	20	7.500,00	7.400,00	100,00	7.500,00	7.400,00	100,00
1/010000-582000	Sonstige Dienstgeberbeiträge zur sozialen Sicherheit	2212	3212	20	41.500,00	40.200,00	1.300,00	41.500,00	40.200,00	1.300,00
1/010000-591000	Dotierung von Rückstellungen für Abfertigungen	2214			2.100,00	2.100,00				
1/010000-592000	Dotierung von Rückstellungen für Jubiläumszuwendungen	2214			3.000,00	3.000,00				
1/010000-618000	Instandhaltung von sonstigen Anlagen	2224	3224	24	4.000,00	4.000,00		4.000,00	4.000,00	
1/010000-630000	Postdienste	2222	3222	24	13.000,00	13.000,00		13.000,00	13.000,00	
1/010000-631000	Telekommunikationsdienste	2222	3222	24	5.000,00	5.000,00		5.000,00	5.000,00	

1. Nachtragsvoranschlag 2022

Stadtgemeinde Pöchlarn

NVA Ergebnis- und Finanzierungsvoranschlag Detailnachweis

		MVAG		VC QU	Ergebnisvoranschlag		Finanzierungsvoranschlag			
		EH	FH		VA 2022 inkl. NVA	VA 2022	1. NVA	VA 2022 inkl. NVA	VA 2022	1. NVA
1/010000-670000	Versicherungen	2222	3222	24	8.500,00	8.500,00		8.500,00	8.500,00	
1/010000-680000	Planmäßige Abschreibung	2226			42.000,00	42.000,00				
1/010000-700000	Mietzinse	2223	3223	24	28.900,00	28.900,00		28.900,00	28.900,00	
1/010000-720000	Interne Verrechnung Stunden Bauhof	2225	3225	24	500,00	500,00		500,00	500,00	
1/010000-724000	Reisegebühren	2225	3225	24	200,00	200,00		200,00	200,00	
1/010000-728000	Entgelte für sonstige Leistungen	2225	3225	24	19.000,00	17.000,00	2.000,00	19.000,00	17.000,00	2.000,00
SU 22 / 32	Summe Aufwendungen / Auszahlungen operative Gebarung				400.500,00	383.400,00	17.100,00	353.400,00	336.300,00	17.100,00
SA 0 / SA 1	(0) Nettoergebnis (21 - 22) / (1) Geldfluss operative Gebarung (31 - 32)				-394.300,00	-381.000,00	-13.300,00	-347.400,00	-334.100,00	-13.300,00
SU 23	Summe Haushaltsrücklagen				0,00	0,00	0,00	0,00	0,00	0,00
SA00	Nettoergebnis nach Zuw./Entn. Haushaltsrücklagen (Saldo 0 +/- SU23)				-394.300,00	-381.000,00	-13.300,00			
Investive Gebarung										
SU 33	Summe Einzahlungen investive Gebarung							0,00	0,00	0,00
1/010000-042000	Amts-, Betriebs- und Geschäftsausstattung		3415	2 41				8.000,00		8.000,00
1/010000-070000	Aktivierungsfähige Rechte (immaterielle Vermögenswerte)		3411	2 42				1.500,00		1.500,00
SU 34	Summe Auszahlungen investive Gebarung							9.500,00	0,00	9.500,00
SA2	Saldo (2) Geldfluss aus der Investiven Gebarung (33 - 34)							-9.500,00	0,00	-9.500,00
SA3	Saldo (3) Nettofinanzierungssaldo (Saldo 1 + Saldo 2)							-356.900,00	-334.100,00	-22.800,00
Finanzierungstätigkeit										
SU 35	Summe Einzahlungen aus der Finanzierungstätigkeit							0,00	0,00	0,00
SU 36	Summe Auszahlungen aus der Finanzierungstätigkeit							0,00	0,00	0,00
SA4	Saldo (4) Geldfluss aus der Finanzierungstätigkeit (35 - 36)							0,00	0,00	0,00
SA5	Saldo (5) Geldfluss aus der voranschlagswirksamen Gebarung (Saldo 3 + Saldo 4)							-356.900,00	-334.100,00	-22.800,00
015	Pressestelle, Amtsblatt und Öffentlichkeitsarbeit									
015000	Pressestelle, Amtsblatt und Öffentlichkeitsarbeit									
Operative Gebarung										
2/015000+810000	Nebenerlöse Inserate	2114	3114	13	8.000,00	8.000,00		8.000,00	8.000,00	
SU 21 / 31	Summe Erträge / Einzahlungen operative Gebarung				8.000,00	8.000,00	0,00	8.000,00	8.000,00	0,00
1/015000-457000	Druckwerk "Pöchlarn aktuell"	2221	3221	23	31.000,00	31.000,00		31.000,00	31.000,00	
1/015000-630000	Postdienste "Pöchlarn aktuell"	2222	3222	24	4.000,00	4.000,00		4.000,00	4.000,00	
1/015000-723000	Gewinnspiele Stadtnachrichten	2225	3225	24	200,00	200,00		200,00	200,00	
1/015000-728000	Entgelte für Sonstige Leistungen	2225	3225	24	2.500,00	2.500,00		2.500,00	2.500,00	
SU 22 / 32	Summe Aufwendungen / Auszahlungen operative Gebarung				37.700,00	37.700,00	0,00	37.700,00	37.700,00	0,00
SA 0 / SA 1	(0) Nettoergebnis (21 - 22) / (1) Geldfluss operative Gebarung (31 - 32)				-29.700,00	-29.700,00	0,00	-29.700,00	-29.700,00	0,00
SU 23	Summe Haushaltsrücklagen				0,00	0,00	0,00	0,00	0,00	0,00
SA00	Nettoergebnis nach Zuw./Entn. Haushaltsrücklagen (Saldo 0 +/- SU23)				-29.700,00	-29.700,00	0,00			

1. Nachtragsvoranschlag 2022

Stadtgemeinde Pöchlarn

NVA Ergebnis- und Finanzierungsvoranschlag Detailnachweis

	MVAG	VC QU	Ergebnisvoranschlag			Finanzierungsvoranschlag					
			EH	FH	VA 2022 inkl. NVA	VA 2022	1. NVA	VA 2022 inkl. NVA	VA 2022	1. NVA	
Investive Gebarung											
SU 33			Summe Einzahlungen investive Gebarung					0,00	0,00	0,00	
SU 34			Summe Auszahlungen investive Gebarung					0,00	0,00	0,00	
SA2			Saldo (2) Geldfluss aus der Investiven Gebarung (33 – 34)					0,00	0,00	0,00	
SA3			Saldo (3) Nettofinanzierungssaldo (Saldo 1 + Saldo 2)					-29.700,00	-29.700,00	0,00	
Finanzierungstätigkeit											
SU 35			Summe Einzahlungen aus der Finanzierungstätigkeit					0,00	0,00	0,00	
SU 36			Summe Auszahlungen aus der Finanzierungstätigkeit					0,00	0,00	0,00	
SA4			Saldo (4) Geldfluss aus der Finanzierungstätigkeit (35 – 36)					0,00	0,00	0,00	
SA5			Saldo (5) Geldfluss aus der voranschlagswirksamen Gebarung (Saldo 3 + Saldo 4)					-29.700,00	-29.700,00	0,00	
019 Repräsentation											
019000 Repräsentation											
Operative Gebarung											
2/019000+829000			2116	3116	18						
SU 21 / 31			Summe Erträge / Einzahlungen operative Gebarung			0,00	0,00	0,00	0,00	0,00	
1/019000-720000			2225	3225	24	5.000,00	5.000,00	5.000,00	5.000,00		
1/019000-723000			2225	3225	24	2.000,00	2.000,00	2.000,00	2.000,00		
			Repräsentationsauslagen								
1/019000-723100			2225	3225	24		13.000,00	-13.000,00		13.000,00	
1/019000-723200			2225	3225	24					-13.000,00	
1/019000-723300			2225	3225	24						
			Vereinsfest								
SU 22 / 32			Summe Aufwendungen / Auszahlungen operative Gebarung			7.000,00	20.000,00	-13.000,00	7.000,00	20.000,00	-13.000,00
SA 0 / SA 1			(0) Nettoergebnis (21 - 22) / (1) Geldfluss operative Gebarung (31 – 32)			-7.000,00	-20.000,00	13.000,00	-7.000,00	-20.000,00	13.000,00
SU 23			Summe Haushaltsrücklagen			0,00	0,00	0,00	0,00	0,00	0,00
SA00			Nettoergebnis nach Zuw./Entn. Haushaltsrücklagen (Saldo 0 +/- SU23)			-7.000,00	-20.000,00	13.000,00			
Investive Gebarung											
SU 33			Summe Einzahlungen investive Gebarung					0,00	0,00	0,00	
SU 34			Summe Auszahlungen investive Gebarung					0,00	0,00	0,00	
SA2			Saldo (2) Geldfluss aus der Investiven Gebarung (33 – 34)					0,00	0,00	0,00	
SA3			Saldo (3) Nettofinanzierungssaldo (Saldo 1 + Saldo 2)					-7.000,00	-20.000,00	13.000,00	
Finanzierungstätigkeit											
SU 35			Summe Einzahlungen aus der Finanzierungstätigkeit					0,00	0,00	0,00	
SU 36			Summe Auszahlungen aus der Finanzierungstätigkeit					0,00	0,00	0,00	
SA4			Saldo (4) Geldfluss aus der Finanzierungstätigkeit (35 – 36)					0,00	0,00	0,00	
SA5			Saldo (5) Geldfluss aus der voranschlagswirksamen Gebarung (Saldo 3 + Saldo 4)					-7.000,00	-20.000,00	13.000,00	

1. Nachtragsvoranschlag 2022

Stadtgemeinde Pöchlarn

NVA Ergebnis- und Finanzierungsvoranschlag Detailnachweis

	MVAG	VC QU	Ergebnisvoranschlag				Finanzierungsvoranschlag			
			EH	FH	VA 2022 inkl. NVA	VA 2022	1. NVA	VA 2022 inkl. NVA	VA 2022	1. NVA
02	Hauptverwaltung									
022	Standesamt									
022000	STA- und STB-Verband Pöchlarn									
Operative Gebarung										
2/022000+817000	Erträge aus der Auflösung von sonstigen Rückstellungen	2117								
2/022000+827000	Kostensätze für die Überlassung von Bediensteten an Dritte	2116	3116	18	62.000,00	62.000,00		62.000,00	62.000,00	
SU 21 / 31	Summe Erträge / Einzahlungen operative Gebarung				62.000,00	62.000,00	0,00	62.000,00	62.000,00	0,00
1/022000-510000	Geldbezüge der Vertragsbediensteten der Verwaltung	2211	3211	20	47.600,00	41.800,00	5.800,00	47.600,00	41.800,00	5.800,00
1/022000-511000	Geldbezüge der Vertragsbediensteten in handwerklicher Verwendung	2211	3211	20	700,00	700,00		700,00	700,00	
1/022000-565000	Mehrleistungsvergütungen	2211	3211	20	800,00	800,00		800,00	800,00	
1/022000-569000	sonstige Nebengebühren	2211	3211	20	2.800,00	2.800,00		2.800,00	2.800,00	
1/022000-580000	Dienstgeberbeiträge Ausgleichsfonds für Familienbeihilfen	2212	3212	20	2.000,00	1.800,00	200,00	2.000,00	1.800,00	200,00
1/022000-582000	Sonstige Dienstgeberbeiträge zur sozialen Sicherheit	2212	3212	20	10.900,00	9.800,00	1.100,00	10.900,00	9.800,00	1.100,00
1/022000-592000	Dotierung von Rückstellungen für Jubiläumswendungen	2214			700,00	700,00				
1/022000-724000	Reisegebühren	2225	3225	24						
1/022000-752000	Verbandsbeitrag Pöchlarn	2231	3231	26	29.700,00	29.700,00		29.700,00	29.700,00	
1/022000-760000	Pensionen und sonstige Ruhebezüge	2234	3234	21	14.600,00	14.600,00		14.600,00	14.600,00	
SU 22 / 32	Summe Aufwendungen / Auszahlungen operative Gebarung				109.800,00	102.700,00	7.100,00	109.100,00	102.000,00	7.100,00
SA 0 / SA 1	(0) Nettoergebnis (21 - 22) / (1) Geldfluss operative Gebarung (31 - 32)				-47.800,00	-40.700,00	-7.100,00	-47.100,00	-40.000,00	-7.100,00
SU 23	Summe Haushaltsrücklagen				0,00	0,00	0,00	0,00	0,00	0,00
SA00	Nettoergebnis nach Zuw./Entn. Haushaltsrücklagen (Saldo 0 +/- SU23)				-47.800,00	-40.700,00	-7.100,00			
Investive Gebarung										
SU 33	Summe Einzahlungen investive Gebarung							0,00	0,00	0,00
SU 34	Summe Auszahlungen investive Gebarung							0,00	0,00	0,00
SA2	Saldo (2) Geldfluss aus der Investiven Gebarung (33 - 34)							0,00	0,00	0,00
SA3	Saldo (3) Nettofinanzierungssaldo (Saldo 1 + Saldo 2)							-47.100,00	-40.000,00	-7.100,00
Finanzierungstätigkeit										
SU 35	Summe Einzahlungen aus der Finanzierungstätigkeit							0,00	0,00	0,00
SU 36	Summe Auszahlungen aus der Finanzierungstätigkeit							0,00	0,00	0,00
SA4	Saldo (4) Geldfluss aus der Finanzierungstätigkeit (35 - 36)							0,00	0,00	0,00
SA5	Saldo (5) Geldfluss aus der voranschlagswirksamen Gebarung (Saldo 3 + Saldo 4)							-47.100,00	-40.000,00	-7.100,00

1. Nachtragsvoranschlag 2022

Stadtgemeinde Pöchlarn

NVA Ergebnis- und Finanzierungsvoranschlag Detailnachweis

	MVAG	VC QU	Ergebnisvoranschlag		Finanzierungsvoranschlag						
			EH	FH	VA 2022 inkl. NVA	VA 2022	1. NVA	VA 2022 inkl. NVA	VA 2022	1. NVA	
024											
024000											
Operative Gebarung											
2/024000+816000			2114	3114	13	2.400,00		2.400,00	2.400,00	2.400,00	
SU 21 / 31			Summe Erträge / Einzahlungen operative Gebarung			2.400,00	0,00	2.400,00	2.400,00	0,00	2.400,00
1/024000-457000			2221	3221	23						
1/024000-630000			2222	3222	24	2.000,00		2.000,00	2.000,00	2.000,00	
1/024000-680000			2226			600,00	600,00				
1/024000-728000			2225	3225	24	4.000,00	4.000,00		4.000,00	4.000,00	
SU 22 / 32			Summe Aufwendungen / Auszahlungen operative Gebarung			6.600,00	4.600,00	2.000,00	6.000,00	4.000,00	2.000,00
SA 0 / SA 1			(0) Nettoergebnis (21 - 22) / (1) Geldfluss operative Gebarung (31 - 32)			-4.200,00	-4.600,00	400,00	-3.600,00	-4.000,00	400,00
SU 23			Summe Haushaltsrücklagen			0,00	0,00	0,00	0,00	0,00	0,00
SA00			Nettoergebnis nach Zuw./Entn. Haushaltsrücklagen (Saldo 0 +/- SU23)			-4.200,00	-4.600,00	400,00			
Investive Gebarung											
SU 33			Summe Einzahlungen investive Gebarung						0,00	0,00	0,00
1/024000-070000				3411	2 42						
			Aktivierungsfähige Rechte (immaterielle Vermögenswerte)								
SU 34			Summe Auszahlungen investive Gebarung						0,00	0,00	0,00
SA2			Saldo (2) Geldfluss aus der Investiven Gebarung (33 - 34)						0,00	0,00	0,00
SA3			Saldo (3) Nettofinanzierungssaldo (Saldo 1 + Saldo 2)						-3.600,00	-4.000,00	400,00
Finanzierungstätigkeit											
SU 35			Summe Einzahlungen aus der Finanzierungstätigkeit						0,00	0,00	0,00
SU 36			Summe Auszahlungen aus der Finanzierungstätigkeit						0,00	0,00	0,00
SA4			Saldo (4) Geldfluss aus der Finanzierungstätigkeit (35 - 36)						0,00	0,00	0,00
SA5			Saldo (5) Geldfluss aus der voranschlagswirksamen Gebarung (Saldo 3 + Saldo 4)						-3.600,00	-4.000,00	400,00
029											
029000											
Operative Gebarung											
SU 21 / 31			Summe Erträge / Einzahlungen operative Gebarung			0,00	0,00	0,00	0,00	0,00	0,00
1/029000-698000				2226							
			Sonstige Wertberichtigungen / Bestandsminderungen am kurzfristigen und langfristigen Vermögen								
SU 22 / 32			Summe Aufwendungen / Auszahlungen operative Gebarung			0,00	0,00	0,00	0,00	0,00	0,00
SA 0 / SA 1			(0) Nettoergebnis (21 - 22) / (1) Geldfluss operative Gebarung (31 - 32)			0,00	0,00	0,00	0,00	0,00	0,00
SU 23			Summe Haushaltsrücklagen			0,00	0,00	0,00	0,00	0,00	0,00
SA00			Nettoergebnis nach Zuw./Entn. Haushaltsrücklagen (Saldo 0 +/- SU23)			0,00	0,00	0,00			

1. Nachtragsvoranschlag 2022

Stadtgemeinde Pöchlarn

NVA Ergebnis- und Finanzierungsvoranschlag Detailnachweis

	MVAG	VC QU	Ergebnisvoranschlag			Finanzierungsvoranschlag				
			EH	FH	VA 2022 inkl. NVA	VA 2022	1. NVA	VA 2022 inkl. NVA	VA 2022	1. NVA
Investive Gebarung										
SU 33								0,00	0,00	0,00
SU 34								0,00	0,00	0,00
SA2								0,00	0,00	0,00
SA3								0,00	0,00	0,00
Finanzierungstätigkeit										
SU 35								0,00	0,00	0,00
SU 36								0,00	0,00	0,00
SA4								0,00	0,00	0,00
SA5								0,00	0,00	0,00
029001 Erweiterung Rathaus/Neubau Trausaal										
Operative Gebarung										
6/029001+829960			2116	3116	18					
SU 21 / 31						0,00	0,00	0,00	0,00	0,00
5/029001-400000			2221	3221	1 23					
1/029001-680000			2226			9.700,00	9.700,00			
5/029001-729960			2225	3225	1 24					
SU 22 / 32						9.700,00	9.700,00	0,00	0,00	0,00
SA 0 / SA 1						-9.700,00	-9.700,00	0,00	0,00	0,00
SU 23						0,00	0,00	0,00	0,00	0,00
SA00						-9.700,00	-9.700,00	0,00		
Investive Gebarung										
6/029001+302000			3331	1 33						
SU 33								0,00	0,00	0,00
5/029001-061000			3413	1 40						
SU 34								0,00	0,00	0,00
SA2								0,00	0,00	0,00
SA3								0,00	0,00	0,00
Finanzierungstätigkeit										
6/029001+346000			3514	1 55						
SU 35								0,00	0,00	0,00
SU 36								0,00	0,00	0,00
SA4								0,00	0,00	0,00

1. Nachtragsvoranschlag 2022

Stadtgemeinde Pöchlarn

NVA Ergebnis- und Finanzierungsvoranschlag Detailnachweis

		MVAG		VC QU	Ergebnisvoranschlag			Finanzierungsvoranschlag		
		EH	FH		VA 2022 inkl. NVA	VA 2022	1. NVA	VA 2022 inkl. NVA	VA 2022	1. NVA
SA5	Saldo (5) Geldfluss aus der voranschlagswirksamen Gebarung (Saldo 3 + Saldo 4)							0,00	0,00	0,00
029002	Stromerzeuger Rathaus									
Operative Gebarung										
SU 21 / 31	Summe Erträge / Einzahlungen operative Gebarung				0,00	0,00	0,00	0,00	0,00	0,00
1/029002-452000	Treibstoffe	2221	3221	23	1.500,00	1.500,00		1.500,00	1.500,00	
SU 22 / 32	Summe Aufwendungen / Auszahlungen operative Gebarung				1.500,00	1.500,00	0,00	1.500,00	1.500,00	0,00
SA 0 / SA 1	(0) Nettoergebnis (21 - 22) / (1) Geldfluss operative Gebarung (31 - 32)				-1.500,00	-1.500,00	0,00	-1.500,00	-1.500,00	0,00
SU 23	Summe Haushaltsrücklagen				0,00	0,00	0,00	0,00	0,00	0,00
SA00	Nettoergebnis nach Zuw./Entn. Haushaltsrücklagen (Saldo 0 +/- SU23)				-1.500,00	-1.500,00	0,00			
Investive Gebarung										
SU 33	Summe Einzahlungen investive Gebarung							0,00	0,00	0,00
5/029002-020000	Maschinen und maschinelle Anlagen		3414	1 41						
SU 34	Summe Auszahlungen investive Gebarung							0,00	0,00	0,00
SA2	Saldo (2) Geldfluss aus der Investiven Gebarung (33 - 34)							0,00	0,00	0,00
SA3	Saldo (3) Nettofinanzierungssaldo (Saldo 1 + Saldo 2)							-1.500,00	-1.500,00	0,00
Finanzierungstätigkeit										
6/029002+346000	Investitionsdarlehen von Finanzunternehmen		3514	1 55						
SU 35	Summe Einzahlungen aus der Finanzierungstätigkeit							0,00	0,00	0,00
SU 36	Summe Auszahlungen aus der Finanzierungstätigkeit							0,00	0,00	0,00
SA4	Saldo (4) Geldfluss aus der Finanzierungstätigkeit (35 - 36)							0,00	0,00	0,00
SA5	Saldo (5) Geldfluss aus der voranschlagswirksamen Gebarung (Saldo 3 + Saldo 4)							-1.500,00	-1.500,00	0,00
029010	Amtsgebäude Kirchenplatz									
Operative Gebarung										
2/029010+813000	Erträge aus der Auflösung von Investitionszuschüssen (Kapitaltransfers)		2127		900,00	900,00				
2/029010+829000	Sonstige Erträge	2116	3116	18						
2/029010+861200	Annuitätenzuschüsse Land NÖ (11/1)	2121	3121	15	1.900,00	1.900,00		1.900,00	1.900,00	
SU 21 / 31	Summe Erträge / Einzahlungen operative Gebarung				2.800,00	2.800,00	0,00	1.900,00	1.900,00	0,00
1/029010-400000	Geringwertige Wirtschaftsgüter (GWG)	2221	3221	23	500,00	500,00		500,00	500,00	
1/029010-454000	Reinigungsmittel	2221	3221	23	1.000,00	1.000,00		1.000,00	1.000,00	
1/029010-600000	Strom	2222	3222	24	7.600,00	4.200,00	3.400,00	7.600,00	4.200,00	3.400,00
1/029010-600300	Wärme	2222	3222	24	4.000,00	4.000,00		4.000,00	4.000,00	
1/029010-614000	Instandhaltung von Gebäuden	2224	3224	24	1.000,00	1.000,00		1.000,00	1.000,00	
1/029010-650000	Zinsen Darlehen	2241	3241	25	4.200,00	4.200,00		4.200,00	4.200,00	
1/029010-680000	Planmäßige Abschreibung	2226			12.700,00	12.700,00				

1. Nachtragsvoranschlag 2022

Stadtgemeinde Pöchlarn

NVA Ergebnis- und Finanzierungsvoranschlag Detailnachweis

		MVAG		VC QU	Ergebnisvoranschlag			Finanzierungsvoranschlag		
		EH	FH		VA 2022 inkl. NVA	VA 2022	1. NVA	VA 2022 inkl. NVA	VA 2022	1. NVA
1/029010-700000	Miete	2223	3223	24	78.400,00	64.800,00	13.600,00	78.400,00	64.800,00	13.600,00
1/029010-710000	Öffentliche Abgaben	2225	3225	24	2.500,00	2.500,00		2.500,00	2.500,00	
1/029010-728000	Entgelte für sonstige Leistungen	2225	3225	24	1.000,00	1.000,00		1.000,00	1.000,00	
SU 22 / 32	Summe Aufwendungen / Auszahlungen operative Gebarung				112.900,00	95.900,00	17.000,00	100.200,00	83.200,00	17.000,00
SA 0 / SA 1	(0) Nettoergebnis (21 - 22) / (1) Geldfluss operative Gebarung (31 - 32)				-110.100,00	-93.100,00	-17.000,00	-98.300,00	-81.300,00	-17.000,00
SU 23	Summe Haushaltsrücklagen				0,00	0,00	0,00	0,00	0,00	0,00
SA00	Nettoergebnis nach Zuw./Entn. Haushaltsrücklagen (Saldo 0 +/- SU23)				-110.100,00	-93.100,00	-17.000,00			
Investive Gebarung										
SU 33	Summe Einzahlungen investive Gebarung							0,00	0,00	0,00
1/029010-042000	Amts-, Betriebs- und Geschäftsausstattung			3415 2 41						
SU 34	Summe Auszahlungen investive Gebarung							0,00	0,00	0,00
SA2	Saldo (2) Geldfluss aus der Investiven Gebarung (33 - 34)							0,00	0,00	0,00
SA3	Saldo (3) Nettofinanzierungssaldo (Saldo 1 + Saldo 2)							-98.300,00	-81.300,00	-17.000,00
Finanzierungstätigkeit										
SU 35	Summe Einzahlungen aus der Finanzierungstätigkeit							0,00	0,00	0,00
1/029010-346000	Tilgung Darlehen			3614 65				32.600,00	32.600,00	
SU 36	Summe Auszahlungen aus der Finanzierungstätigkeit							32.600,00	32.600,00	0,00
SA4	Saldo (4) Geldfluss aus der Finanzierungstätigkeit (35 - 36)							-32.600,00	-32.600,00	0,00
SA5	Saldo (5) Geldfluss aus der voranschlagswirksamen Gebarung (Saldo 3 + Saldo 4)							-130.900,00	-113.900,00	-17.000,00
03 Bauverwaltung										
030 Bauamt										
030000 Bauamt										
Operative Gebarung										
2/030000+817000	Erträge aus der Auflösung von sonstigen Rückstellungen			2117	3.900,00	3.900,00				
SU 21 / 31	Summe Erträge / Einzahlungen operative Gebarung				3.900,00	3.900,00	0,00	0,00	0,00	0,00
1/030000-510000	Geldbezüge der Vertragsbediensteten der Verwaltung	2211	3211	20	72.800,00	71.700,00	1.100,00	72.800,00	71.700,00	1.100,00
1/030000-565000	Mehrleistungsvergütungen	2211	3211	20	700,00	700,00		700,00	700,00	
1/030000-566000	Zuwendungen aus Anlass von Dienstjubiläen	2212	3212	20	4.600,00	3.800,00	800,00	4.600,00	3.800,00	800,00
1/030000-569000	sonstige Nebengebühren	2211	3211	20	3.900,00	2.000,00	1.900,00	3.900,00	2.000,00	1.900,00
1/030000-580000	Dienstgeberbeiträge Ausgleichsfonds für Familienbeihilfen	2212	3212	20	3.000,00	3.000,00		3.000,00	3.000,00	
1/030000-582000	Dienstgeberbeiträge zur sozialen Sicherheit	2212	3212	20	16.500,00	16.500,00		16.500,00	16.500,00	

1. Nachtragsvoranschlag 2022

Stadtgemeinde Pöchlarn

NVA Ergebnis- und Finanzierungsvoranschlag Detailnachweis

		MVAG		VC QU	Ergebnisvoranschlag		Finanzierungsvoranschlag			
		EH	FH		VA 2022 inkl. NVA	VA 2022	1. NVA	VA 2022 inkl. NVA	VA 2022	1. NVA
1/030000-591000	Dotierung von Rückstellungen für Abfertigungen	2214			800,00	800,00				
1/030000-592000	Dotierung von Rückstellungen für Jubiläumszuwendungen	2214			600,00	600,00				
1/030000-640000	Rechts- und Beratungsaufwand	2222	3222	24	1.000,00		1.000,00	1.000,00		1.000,00
1/030000-724000	Reisegebühren	2225	3225	24	300,00		300,00	300,00		300,00
1/030000-728000	Entgelte für sonstige Leistungen	2225	3225	24	4.500,00	4.500,00		4.500,00	4.500,00	
SU 22 / 32	Summe Aufwendungen / Auszahlungen operative Gebarung				108.700,00	103.600,00	5.100,00	107.300,00	102.200,00	5.100,00
SA 0 / SA 1	(0) Nettoergebnis (21 - 22) / (1) Geldfluss operative Gebarung (31 - 32)				-104.800,00	-99.700,00	-5.100,00	-107.300,00	-102.200,00	-5.100,00
SU 23	Summe Haushaltsrücklagen				0,00	0,00	0,00	0,00	0,00	0,00
SA00	Nettoergebnis nach Zuw./Entn. Haushaltsrücklagen (Saldo 0 +/- SU23)				-104.800,00	-99.700,00	-5.100,00			
Investive Gebarung										
SU 33	Summe Einzahlungen investive Gebarung							0,00	0,00	0,00
SU 34	Summe Auszahlungen investive Gebarung							0,00	0,00	0,00
SA2	Saldo (2) Geldfluss aus der Investiven Gebarung (33 - 34)							0,00	0,00	0,00
SA3	Saldo (3) Nettofinanzierungssaldo (Saldo 1 + Saldo 2)							-107.300,00	-102.200,00	-5.100,00
Finanzierungstätigkeit										
SU 35	Summe Einzahlungen aus der Finanzierungstätigkeit							0,00	0,00	0,00
SU 36	Summe Auszahlungen aus der Finanzierungstätigkeit							0,00	0,00	0,00
SA4	Saldo (4) Geldfluss aus der Finanzierungstätigkeit (35 - 36)							0,00	0,00	0,00
SA5	Saldo (5) Geldfluss aus der voranschlagswirksamen Gebarung (Saldo 3 + Saldo 4)							-107.300,00	-102.200,00	-5.100,00
031	Amt für Raumordnung und Raumplanung									
031000	Amt für Raumordnung und Raumplanung									
Operative Gebarung										
SU 21 / 31	Summe Erträge / Einzahlungen operative Gebarung				0,00	0,00	0,00	0,00	0,00	0,00
1/031000-650100	Zinsen Abdeckung Fehlbeträge Raumordnung	2241	3241	25						
1/031000-680000	Planmäßige Abschreibung	2226			16.000,00	16.000,00				
1/031000-728000	Entgelte für sonstige Leistungen	2225	3225	24	1.100,00		1.100,00	1.100,00		1.100,00
SU 22 / 32	Summe Aufwendungen / Auszahlungen operative Gebarung				17.100,00	16.000,00	1.100,00	1.100,00	0,00	1.100,00
SA 0 / SA 1	(0) Nettoergebnis (21 - 22) / (1) Geldfluss operative Gebarung (31 - 32)				-17.100,00	-16.000,00	-1.100,00	-1.100,00	0,00	-1.100,00
SU 23	Summe Haushaltsrücklagen				0,00	0,00	0,00	0,00	0,00	0,00
SA00	Nettoergebnis nach Zuw./Entn. Haushaltsrücklagen (Saldo 0 +/- SU23)				-17.100,00	-16.000,00	-1.100,00			
Investive Gebarung										
SU 33	Summe Einzahlungen investive Gebarung							0,00	0,00	0,00
1/031000-070000	Aktivierungsfähige Rechte (immaterielle Vermögenswerte)		3411	2 42				23.000,00	23.000,00	
SU 34	Summe Auszahlungen investive Gebarung							23.000,00	23.000,00	0,00

1. Nachtragsvoranschlag 2022

Stadtgemeinde Pöchlarn

NVA Ergebnis- und Finanzierungsvoranschlag Detailnachweis

	MVAG	VC QU	Ergebnisvoranschlag			Finanzierungsvoranschlag				
			EH	FH	VA 2022 inkl. NVA	VA 2022	1. NVA	VA 2022 inkl. NVA	VA 2022	1. NVA
SA2			Saldo (2) Geldfluss aus der Investiven Gebarung (33 – 34)					-23.000,00	-23.000,00	0,00
SA3			Saldo (3) Nettofinanzierungssaldo (Saldo 1 + Saldo 2)					-24.100,00	-23.000,00	-1.100,00
Finanzierungstätigkeit										
SU 35			Summe Einzahlungen aus der Finanzierungstätigkeit					0,00	0,00	0,00
1/031000-346100								1.500,00	1.500,00	
SU 36			Summe Auszahlungen aus der Finanzierungstätigkeit					1.500,00	1.500,00	0,00
SA4			Saldo (4) Geldfluss aus der Finanzierungstätigkeit (35 – 36)					-1.500,00	-1.500,00	0,00
SA5			Saldo (5) Geldfluss aus der voranschlagswirksamen Gebarung (Saldo 3 + Saldo 4)					-25.600,00	-24.500,00	-1.100,00
032 Vermessungsamt										
032000 Vermessungsamt										
Operative Gebarung										
SU 21 / 31			Summe Erträge / Einzahlungen operative Gebarung			0,00	0,00	0,00	0,00	0,00
1/032000-700000								200,00	200,00	200,00
1/032000-728000								10.000,00	10.000,00	
SU 22 / 32			Summe Aufwendungen / Auszahlungen operative Gebarung			10.200,00	10.000,00	200,00	10.200,00	10.000,00
SA 0 / SA 1			(0) Nettoergebnis (21 - 22) / (1) Geldfluss operative Gebarung (31 – 32)			-10.200,00	-10.000,00	-200,00	-10.200,00	-10.000,00
SU 23			Summe Haushaltsrücklagen			0,00	0,00	0,00	0,00	0,00
SA00			Nettoergebnis nach Zuw./Entn. Haushaltsrücklagen (Saldo 0 +/- SU23)			-10.200,00	-10.000,00	-200,00		
Investive Gebarung										
SU 33			Summe Einzahlungen investive Gebarung					0,00	0,00	0,00
SU 34			Summe Auszahlungen investive Gebarung					0,00	0,00	0,00
SA2			Saldo (2) Geldfluss aus der Investiven Gebarung (33 – 34)					0,00	0,00	0,00
SA3			Saldo (3) Nettofinanzierungssaldo (Saldo 1 + Saldo 2)					-10.200,00	-10.000,00	-200,00
Finanzierungstätigkeit										
SU 35			Summe Einzahlungen aus der Finanzierungstätigkeit					0,00	0,00	0,00
SU 36			Summe Auszahlungen aus der Finanzierungstätigkeit					0,00	0,00	0,00
SA4			Saldo (4) Geldfluss aus der Finanzierungstätigkeit (35 – 36)					0,00	0,00	0,00
SA5			Saldo (5) Geldfluss aus der voranschlagswirksamen Gebarung (Saldo 3 + Saldo 4)					-10.200,00	-10.000,00	-200,00
06 Sonstige Maßnahmen										
060 Beiträge an Verbände, Vereine oder sonstige Organisationen										
060000 Beiträge an Verbände, Vereine und sonstige Organisationen										
Operative Gebarung										
SU 21 / 31			Summe Erträge / Einzahlungen operative Gebarung			0,00	0,00	0,00	0,00	0,00
1/060000-726000								27.400,00	26.100,00	1.300,00
SU 22 / 32			Summe Aufwendungen / Auszahlungen operative Gebarung			27.400,00	26.100,00	1.300,00	27.400,00	26.100,00

1. Nachtragsvoranschlag 2022

Stadtgemeinde Pöchlarn

NVA Ergebnis- und Finanzierungsvoranschlag Detailnachweis

	MVAG	VC QU	Ergebnisvoranschlag			Finanzierungsvoranschlag					
			EH	FH	VA 2022 inkl. NVA	VA 2022	1. NVA	VA 2022 inkl. NVA	VA 2022	1. NVA	
SA 0 / SA 1			(0) Nettoergebnis (21 - 22) / (1) Geldfluss operative Gebarung (31 – 32)			-27.400,00	-26.100,00	-1.300,00	-27.400,00	-26.100,00	-1.300,00
SU 23			Summe Haushaltsrücklagen			0,00	0,00	0,00	0,00	0,00	0,00
SA00			Nettoergebnis nach Zuw./Entn. Haushaltsrücklagen (Saldo 0 +/- SU23)			-27.400,00	-26.100,00	-1.300,00			
Investive Gebarung											
SU 33			Summe Einzahlungen investive Gebarung						0,00	0,00	0,00
SU 34			Summe Auszahlungen investive Gebarung						0,00	0,00	0,00
SA2			Saldo (2) Geldfluss aus der Investiven Gebarung (33 – 34)						0,00	0,00	0,00
SA3			Saldo (3) Nettofinanzierungssaldo (Saldo 1 + Saldo 2)						-27.400,00	-26.100,00	-1.300,00
Finanzierungstätigkeit											
SU 35			Summe Einzahlungen aus der Finanzierungstätigkeit						0,00	0,00	0,00
SU 36			Summe Auszahlungen aus der Finanzierungstätigkeit						0,00	0,00	0,00
SA4			Saldo (4) Geldfluss aus der Finanzierungstätigkeit (35 – 36)						0,00	0,00	0,00
SA5			Saldo (5) Geldfluss aus der voranschlagswirksamen Gebarung (Saldo 3 + Saldo 4)						-27.400,00	-26.100,00	-1.300,00
061			Sonstige Subventionen								
061000			Sonstige Subventionen								
Operative Gebarung											
SU 21 / 31			Summe Erträge / Einzahlungen operative Gebarung			0,00	0,00	0,00	0,00	0,00	0,00
1/061000-720000			Interne Verrechnung Stunden Bauhof	2225 3225 24	500,00	500,00			500,00	500,00	
1/061000-757000			Subventionen	2234 3234 27	5.000,00	5.000,00			5.000,00	5.000,00	
SU 22 / 32			Summe Aufwendungen / Auszahlungen operative Gebarung			5.500,00	5.500,00	0,00	5.500,00	5.500,00	0,00
SA 0 / SA 1			(0) Nettoergebnis (21 - 22) / (1) Geldfluss operative Gebarung (31 – 32)			-5.500,00	-5.500,00	0,00	-5.500,00	-5.500,00	0,00
SU 23			Summe Haushaltsrücklagen			0,00	0,00	0,00	0,00	0,00	0,00
SA00			Nettoergebnis nach Zuw./Entn. Haushaltsrücklagen (Saldo 0 +/- SU23)			-5.500,00	-5.500,00	0,00			
Investive Gebarung											
SU 33			Summe Einzahlungen investive Gebarung						0,00	0,00	0,00
SU 34			Summe Auszahlungen investive Gebarung						0,00	0,00	0,00
SA2			Saldo (2) Geldfluss aus der Investiven Gebarung (33 – 34)						0,00	0,00	0,00
SA3			Saldo (3) Nettofinanzierungssaldo (Saldo 1 + Saldo 2)						-5.500,00	-5.500,00	0,00
Finanzierungstätigkeit											
SU 35			Summe Einzahlungen aus der Finanzierungstätigkeit						0,00	0,00	0,00
SU 36			Summe Auszahlungen aus der Finanzierungstätigkeit						0,00	0,00	0,00
SA4			Saldo (4) Geldfluss aus der Finanzierungstätigkeit (35 – 36)						0,00	0,00	0,00
SA5			Saldo (5) Geldfluss aus der voranschlagswirksamen Gebarung (Saldo 3 + Saldo 4)						-5.500,00	-5.500,00	0,00

1. Nachtragsvoranschlag 2022

Stadtgemeinde Pöchlarn

NVA Ergebnis- und Finanzierungsvoranschlag Detailnachweis

		MVAG		VC QU	Ergebnisvoranschlag		Finanzierungsvoranschlag			
		EH	FH		VA 2022 inkl. NVA	VA 2022	1. NVA	VA 2022 inkl. NVA	VA 2022	1. NVA
062	Ehrungen und Auszeichnungen									
062000	Ehrungen und Auszeichnungen									
Operative Gebarung										
2/062000+829000	Sonstige Einnahmen	2116	3116	18	1.000,00	1.000,00		1.000,00	1.000,00	
SU 21 / 31	Summe Erträge / Einzahlungen operative Gebarung				1.000,00	1.000,00	0,00	1.000,00	1.000,00	0,00
1/062000-728000	Entgelte für sonstige Leistungen	2225	3225	24	15.000,00	15.000,00		15.000,00	15.000,00	
SU 22 / 32	Summe Aufwendungen / Auszahlungen operative Gebarung				15.000,00	15.000,00	0,00	15.000,00	15.000,00	0,00
SA 0 / SA 1	(0) Nettoergebnis (21 - 22) / (1) Geldfluss operative Gebarung (31 - 32)				-14.000,00	-14.000,00	0,00	-14.000,00	-14.000,00	0,00
SU 23	Summe Haushaltsrücklagen				0,00	0,00	0,00	0,00	0,00	0,00
SA00	Nettoergebnis nach Zuw./Entn. Haushaltsrücklagen (Saldo 0 +/- SU23)				-14.000,00	-14.000,00	0,00			
Investive Gebarung										
SU 33	Summe Einzahlungen investive Gebarung							0,00	0,00	0,00
SU 34	Summe Auszahlungen investive Gebarung							0,00	0,00	0,00
SA2	Saldo (2) Geldfluss aus der Investiven Gebarung (33 - 34)							0,00	0,00	0,00
SA3	Saldo (3) Nettofinanzierungssaldo (Saldo 1 + Saldo 2)							-14.000,00	-14.000,00	0,00
Finanzierungstätigkeit										
SU 35	Summe Einzahlungen aus der Finanzierungstätigkeit							0,00	0,00	0,00
SU 36	Summe Auszahlungen aus der Finanzierungstätigkeit							0,00	0,00	0,00
SA4	Saldo (4) Geldfluss aus der Finanzierungstätigkeit (35 - 36)							0,00	0,00	0,00
SA5	Saldo (5) Geldfluss aus der voranschlagswirksamen Gebarung (Saldo 3 + Saldo 4)							-14.000,00	-14.000,00	0,00
08	Pensionen (soweit nicht aufgeteilt)									
080	Pensionen (soweit nicht aufgeteilt)									
080000	Pensionen (soweit nicht aufgeteilt)									
Operative Gebarung										
2/080000+868000	Pensionssicherungsbeiträge Beamte	2124	3124	16						
SU 21 / 31	Summe Erträge / Einzahlungen operative Gebarung				0,00	0,00	0,00	0,00	0,00	0,00
1/080000-752000	Beitrag Gemeindepensionsverband	2231	3231	26	120.000,00	120.000,00		120.000,00	120.000,00	
SU 22 / 32	Summe Aufwendungen / Auszahlungen operative Gebarung				120.000,00	120.000,00	0,00	120.000,00	120.000,00	0,00
SA 0 / SA 1	(0) Nettoergebnis (21 - 22) / (1) Geldfluss operative Gebarung (31 - 32)				-120.000,00	-120.000,00	0,00	-120.000,00	-120.000,00	0,00
SU 23	Summe Haushaltsrücklagen				0,00	0,00	0,00	0,00	0,00	0,00
SA00	Nettoergebnis nach Zuw./Entn. Haushaltsrücklagen (Saldo 0 +/- SU23)				-120.000,00	-120.000,00	0,00			
Investive Gebarung										
SU 33	Summe Einzahlungen investive Gebarung							0,00	0,00	0,00
SU 34	Summe Auszahlungen investive Gebarung							0,00	0,00	0,00
SA2	Saldo (2) Geldfluss aus der Investiven Gebarung (33 - 34)							0,00	0,00	0,00
SA3	Saldo (3) Nettofinanzierungssaldo (Saldo 1 + Saldo 2)							-120.000,00	-120.000,00	0,00

1. Nachtragsvoranschlag 2022

Stadtgemeinde Pöchlarn

NVA Ergebnis- und Finanzierungsvoranschlag Detailnachweis

	MVAG	VC QU	Ergebnisvoranschlag			Finanzierungsvoranschlag				
			EH	FH	VA 2022 inkl. NVA	VA 2022	1. NVA	VA 2022 inkl. NVA	VA 2022	1. NVA
Finanzierungstätigkeit										
SU 35							0,00	0,00	0,00	
SU 36							0,00	0,00	0,00	
SA4							0,00	0,00	0,00	
SA5							-120.000,00	-120.000,00	0,00	
09 Personalbetreuung										
090 Bezugsvorschüsse und Darlehen										
090000 Bezugsvorschüsse und Darlehen										
Operative Gebarung										
SU 21 / 31					0,00	0,00	0,00	0,00	0,00	0,00
SU 22 / 32					0,00	0,00	0,00	0,00	0,00	0,00
SA 0 / SA 1					0,00	0,00	0,00	0,00	0,00	0,00
SU 23					0,00	0,00	0,00	0,00	0,00	0,00
SA00					0,00	0,00	0,00	0,00	0,00	0,00
Investive Gebarung										
2/090000+273000			3325	53						
SU 33							0,00	0,00	0,00	0,00
1/090000-273000			3425	63						
SU 34							0,00	0,00	0,00	0,00
SA2							0,00	0,00	0,00	0,00
SA3							0,00	0,00	0,00	0,00
Finanzierungstätigkeit										
SU 35							0,00	0,00	0,00	0,00
SU 36							0,00	0,00	0,00	0,00
SA4							0,00	0,00	0,00	0,00
SA5							0,00	0,00	0,00	0,00
091 Personalausbildung und Personalfortbildung										
091000 Personalausbildung und Personalfortbildung										
Operative Gebarung										
SU 21 / 31					0,00	0,00	0,00	0,00	0,00	0,00
1/091000-728000			2225	3225	24	15.000,00	15.000,00	15.000,00	15.000,00	
SU 22 / 32					15.000,00	15.000,00	0,00	15.000,00	15.000,00	0,00
SA 0 / SA 1					-15.000,00	-15.000,00	0,00	-15.000,00	-15.000,00	0,00
SU 23					0,00	0,00	0,00	0,00	0,00	0,00
SA00					-15.000,00	-15.000,00	0,00			

1. Nachtragsvoranschlag 2022

Stadtgemeinde Pöchlarn

NVA Ergebnis- und Finanzierungsvoranschlag Detailnachweis

	MVAG	VC QU	Ergebnisvoranschlag			Finanzierungsvoranschlag				
			EH	FH	VA 2022 inkl. NVA	VA 2022	1. NVA	VA 2022 inkl. NVA	VA 2022	1. NVA
Investive Gebarung										
SU 33							0,00	0,00	0,00	
SU 34							0,00	0,00	0,00	
SA2							0,00	0,00	0,00	
SA3							-15.000,00	-15.000,00	0,00	
Finanzierungstätigkeit										
SU 35							0,00	0,00	0,00	
SU 36							0,00	0,00	0,00	
SA4							0,00	0,00	0,00	
SA5							-15.000,00	-15.000,00	0,00	
094										
094000										
Operative Gebarung										
SU 21 / 31					0,00	0,00	0,00	0,00	0,00	0,00
1/094000-723000			2225	3225	24	9.000,00	9.000,00	9.000,00	9.000,00	
SU 22 / 32					9.000,00	9.000,00	0,00	9.000,00	9.000,00	0,00
SA 0 / SA 1					-9.000,00	-9.000,00	0,00	-9.000,00	-9.000,00	0,00
SU 23					0,00	0,00	0,00	0,00	0,00	0,00
SA00					-9.000,00	-9.000,00	0,00			
Investive Gebarung										
SU 33							0,00	0,00	0,00	
SU 34							0,00	0,00	0,00	
SA2							0,00	0,00	0,00	
SA3							-9.000,00	-9.000,00	0,00	
Finanzierungstätigkeit										
SU 35							0,00	0,00	0,00	
SU 36							0,00	0,00	0,00	
SA4							0,00	0,00	0,00	
SA5							-9.000,00	-9.000,00	0,00	

1. Nachtragsvoranschlag 2022

Stadtgemeinde Pöchlarn

NVA Ergebnis- und Finanzierungsvoranschlag Detailnachweis

	MVAG	VC QU	Ergebnisvoranschlag		Finanzierungsvoranschlag					
			EH	FH	VA 2022 inkl. NVA	VA 2022	1. NVA	VA 2022 inkl. NVA	VA 2022	1. NVA
1 Öffentliche Ordnung und Sicherheit										
12	Sicherheitspolizei									
120	Allgemeine Angelegenheiten									
120000	Allgemeine Angelegenheiten									
Operative Gebarung										
2/120000+868000	Überwachung ruhender Verkehr	2124	3124	16	1.000,00	1.000,00		1.000,00	1.000,00	
SU 21 / 31	Summe Erträge / Einzahlungen operative Gebarung				1.000,00	1.000,00	0,00	1.000,00	1.000,00	0,00
1/120000-510000	Vertragsbedienstete der Verwaltung Sicherheitspersonal	2211	3211	20	6.400,00	6.400,00		6.400,00	6.400,00	
1/120000-582000	Sonstige Dienstgeberbeiträge zur sozialen Sicherheit	2212	3212	20	100,00	100,00		100,00	100,00	
1/120000-728000	Entgelte für sonstige Leistungen	2225	3225	24	400,00	400,00		400,00	400,00	
SU 22 / 32	Summe Aufwendungen / Auszahlungen operative Gebarung				6.900,00	6.900,00	0,00	6.900,00	6.900,00	0,00
SA 0 / SA 1	(0) Nettoergebnis (21 - 22) / (1) Geldfluss operative Gebarung (31 - 32)				-5.900,00	-5.900,00	0,00	-5.900,00	-5.900,00	0,00
SU 23	Summe Haushaltsrücklagen				0,00	0,00	0,00	0,00	0,00	0,00
SA00	Nettoergebnis nach Zuw./Entn. Haushaltsrücklagen (Saldo 0 +/- SU23)				-5.900,00	-5.900,00	0,00			
Investive Gebarung										
SU 33	Summe Einzahlungen investive Gebarung							0,00	0,00	0,00
SU 34	Summe Auszahlungen investive Gebarung							0,00	0,00	0,00
SA2	Saldo (2) Geldfluss aus der Investiven Gebarung (33 - 34)							0,00	0,00	0,00
SA3	Saldo (3) Nettofinanzierungssaldo (Saldo 1 + Saldo 2)							-5.900,00	-5.900,00	0,00
Finanzierungstätigkeit										
SU 35	Summe Einzahlungen aus der Finanzierungstätigkeit							0,00	0,00	0,00
SU 36	Summe Auszahlungen aus der Finanzierungstätigkeit							0,00	0,00	0,00
SA4	Saldo (4) Geldfluss aus der Finanzierungstätigkeit (35 - 36)							0,00	0,00	0,00
SA5	Saldo (5) Geldfluss aus der voranschlagswirksamen Gebarung (Saldo 3 + Saldo 4)							-5.900,00	-5.900,00	0,00
13	Sonderpolizei									
131	Bau- und Feuerpolizei									
131000	Bau- und Feuerpolizei									
Operative Gebarung										
2/131000+816000	Ersatz der Sachverständigen Honorare	2114	3114	13	9.000,00	9.000,00		9.000,00	9.000,00	
SU 21 / 31	Summe Erträge / Einzahlungen operative Gebarung				9.000,00	9.000,00	0,00	9.000,00	9.000,00	0,00
1/131000-640000	Rechtskosten	2222	3222	24						
1/131000-640200	Beratungskosten	2222	3222	24	15.000,00	15.000,00		15.000,00	15.000,00	
SU 22 / 32	Summe Aufwendungen / Auszahlungen operative Gebarung				15.000,00	15.000,00	0,00	15.000,00	15.000,00	0,00

1. Nachtragsvoranschlag 2022

Stadtgemeinde Pöchlarn

NVA Ergebnis- und Finanzierungsvoranschlag Detailnachweis

	MVAG	VC QU	Ergebnisvoranschlag			Finanzierungsvoranschlag					
			EH	FH	VA 2022 inkl. NVA	VA 2022	1. NVA	VA 2022 inkl. NVA	VA 2022	1. NVA	
SA 0 / SA 1		(0) Nettoergebnis (21 - 22) / (1) Geldfluss operative Gebarung (31 – 32)			-6.000,00	-6.000,00	0,00	-6.000,00	-6.000,00	0,00	
SU 23		Summe Haushaltsrücklagen			0,00	0,00	0,00	0,00	0,00	0,00	
SA00		Nettoergebnis nach Zuw./Entn. Haushaltsrücklagen (Saldo 0 +/- SU23)			-6.000,00	-6.000,00	0,00				
Investive Gebarung											
SU 33		Summe Einzahlungen investive Gebarung						0,00	0,00	0,00	
SU 34		Summe Auszahlungen investive Gebarung						0,00	0,00	0,00	
SA2		Saldo (2) Geldfluss aus der Investiven Gebarung (33 – 34)						0,00	0,00	0,00	
SA3		Saldo (3) Nettofinanzierungssaldo (Saldo 1 + Saldo 2)						-6.000,00	-6.000,00	0,00	
Finanzierungstätigkeit											
SU 35		Summe Einzahlungen aus der Finanzierungstätigkeit						0,00	0,00	0,00	
SU 36		Summe Auszahlungen aus der Finanzierungstätigkeit						0,00	0,00	0,00	
SA4		Saldo (4) Geldfluss aus der Finanzierungstätigkeit (35 – 36)						0,00	0,00	0,00	
SA5		Saldo (5) Geldfluss aus der voranschlagswirksamen Gebarung (Saldo 3 + Saldo 4)						-6.000,00	-6.000,00	0,00	
132		Gesundheitspolizei									
132000		Gesundheitspolizei									
Operative Gebarung											
SU 21 / 31		Summe Erträge / Einzahlungen operative Gebarung			0,00	0,00	0,00	0,00	0,00	0,00	
1/132000-728000		Entgelte für sonstige Leistungen	2225	3225	24	6.100,00	3.500,00	2.600,00	6.100,00	3.500,00	2.600,00
SU 22 / 32		Summe Aufwendungen / Auszahlungen operative Gebarung			6.100,00	3.500,00	2.600,00	6.100,00	3.500,00	2.600,00	
SA 0 / SA 1		(0) Nettoergebnis (21 - 22) / (1) Geldfluss operative Gebarung (31 – 32)			-6.100,00	-3.500,00	-2.600,00	-6.100,00	-3.500,00	-2.600,00	
SU 23		Summe Haushaltsrücklagen			0,00	0,00	0,00	0,00	0,00	0,00	
SA00		Nettoergebnis nach Zuw./Entn. Haushaltsrücklagen (Saldo 0 +/- SU23)			-6.100,00	-3.500,00	-2.600,00				
Investive Gebarung											
SU 33		Summe Einzahlungen investive Gebarung						0,00	0,00	0,00	
SU 34		Summe Auszahlungen investive Gebarung						0,00	0,00	0,00	
SA2		Saldo (2) Geldfluss aus der Investiven Gebarung (33 – 34)						0,00	0,00	0,00	
SA3		Saldo (3) Nettofinanzierungssaldo (Saldo 1 + Saldo 2)						-6.100,00	-3.500,00	-2.600,00	
Finanzierungstätigkeit											
SU 35		Summe Einzahlungen aus der Finanzierungstätigkeit						0,00	0,00	0,00	
SU 36		Summe Auszahlungen aus der Finanzierungstätigkeit						0,00	0,00	0,00	
SA4		Saldo (4) Geldfluss aus der Finanzierungstätigkeit (35 – 36)						0,00	0,00	0,00	
SA5		Saldo (5) Geldfluss aus der voranschlagswirksamen Gebarung (Saldo 3 + Saldo 4)						-6.100,00	-3.500,00	-2.600,00	

1. Nachtragsvoranschlag 2022

Stadtgemeinde Pöchlarn

NVA Ergebnis- und Finanzierungsvoranschlag Detailnachweis

		MVAG		VC QU	Ergebnisvoranschlag		Finanzierungsvoranschlag			
		EH	FH		VA 2022 inkl. NVA	VA 2022	1. NVA	VA 2022 inkl. NVA	VA 2022	1. NVA
133	Veterinärpolizei									
133000	Veterinärpolizei									
Operative Gebarung										
2/133000+810000	Hundemarken	2114	3114	13	100,00	100,00		100,00	100,00	
SU 21 / 31	Summe Erträge / Einzahlungen operative Gebarung				100,00	100,00	0,00	100,00	100,00	0,00
SU 22 / 32	Summe Aufwendungen / Auszahlungen operative Gebarung				0,00	0,00	0,00	0,00	0,00	0,00
SA 0 / SA 1	(0) Nettoergebnis (21 - 22) / (1) Geldfluss operative Gebarung (31 - 32)				100,00	100,00	0,00	100,00	100,00	0,00
SU 23	Summe Haushaltsrücklagen				0,00	0,00	0,00	0,00	0,00	0,00
SA00	Nettoergebnis nach Zuw./Entn. Haushaltsrücklagen (Saldo 0 +/- SU23)				100,00	100,00	0,00			
Investive Gebarung										
SU 33	Summe Einzahlungen investive Gebarung							0,00	0,00	0,00
SU 34	Summe Auszahlungen investive Gebarung							0,00	0,00	0,00
SA2	Saldo (2) Geldfluss aus der Investiven Gebarung (33 - 34)							0,00	0,00	0,00
SA3	Saldo (3) Nettofinanzierungssaldo (Saldo 1 + Saldo 2)							100,00	100,00	0,00
Finanzierungstätigkeit										
SU 35	Summe Einzahlungen aus der Finanzierungstätigkeit							0,00	0,00	0,00
SU 36	Summe Auszahlungen aus der Finanzierungstätigkeit							0,00	0,00	0,00
SA4	Saldo (4) Geldfluss aus der Finanzierungstätigkeit (35 - 36)							0,00	0,00	0,00
SA5	Saldo (5) Geldfluss aus der voranschlagswirksamen Gebarung (Saldo 3 + Saldo 4)							100,00	100,00	0,00
16	Feuerwehrwesen									
163	Freiwillige Feuerwehren									
163000	Freiwillige Feuerwehren									
Operative Gebarung										
2/163000+811000	Mieteinnahmen Bezirksalarmzentrale (BAZ)	2115	3115	14	7.900,00	7.900,00		7.900,00	7.900,00	
2/163000+813000	Erträge aus der Auflösung von Investitionszuschüssen (Kapitaltransfers)	2127			5.800,00	5.800,00				
2/163000+861200	Annuitätenzuschüsse Land NÖ	2121	3121	15	1.000,00	1.000,00		1.000,00	1.000,00	
SU 21 / 31	Summe Erträge / Einzahlungen operative Gebarung				14.700,00	14.700,00	0,00	8.900,00	8.900,00	0,00
1/163000-454000	Reinigungsmittel	2221	3221	23	300,00	300,00		300,00	300,00	
1/163000-600000	Strom	2222	3222	24	500,00	500,00		500,00	500,00	
1/163000-650000	Zinsen für Finanzschulden - Inland	2241	3241	25	2.400,00	2.400,00		2.400,00	2.400,00	
1/163000-670000	Versicherungen	2222	3222	24	2.400,00	2.400,00		2.400,00	2.400,00	
1/163000-680000	Planmäßige Abschreibung	2226			23.500,00	23.500,00				
1/163000-710000	Öffentliche Abgaben	2225	3225	24	600,00	600,00		600,00	600,00	
1/163000-720000	Interne Verrechnung Stunden Bauhof	2225	3225	24	1.000,00	1.000,00		1.000,00	1.000,00	

1. Nachtragsvoranschlag 2022

Stadtgemeinde Pöchlarn

NVA Ergebnis- und Finanzierungsvoranschlag Detailnachweis

		MVAG		VC QU	Ergebnisvoranschlag			Finanzierungsvoranschlag		
		EH	FH		VA 2022 inkl. NVA	VA 2022	1. NVA	VA 2022 inkl. NVA	VA 2022	1. NVA
1/163000-754000	Laufende Transferzahlungen an sonstige Träger öffentl. Rechtes	2231	3231	26	60.000,00	60.000,00		60.000,00	60.000,00	
SU 22 / 32	Summe Aufwendungen / Auszahlungen operative Gebarung				90.700,00	90.700,00	0,00	67.200,00	67.200,00	0,00
SA 0 / SA 1	(0) Nettoergebnis (21 - 22) / (1) Geldfluss operative Gebarung (31 – 32)				-76.000,00	-76.000,00	0,00	-58.300,00	-58.300,00	0,00
SU 23	Summe Haushaltsrücklagen				0,00	0,00	0,00	0,00	0,00	0,00
SA00	Nettoergebnis nach Zuw./Entn. Haushaltsrücklagen (Saldo 0 +/- SU23)				-76.000,00	-76.000,00	0,00			
Investive Gebarung										
SU 33	Summe Einzahlungen investive Gebarung							0,00	0,00	0,00
1/163000-042000	Amts-, Betriebs- und Geschäftsausstattung			3415 2 41				40.000,00	40.000,00	
SU 34	Summe Auszahlungen investive Gebarung							40.000,00	40.000,00	0,00
SA2	Saldo (2) Geldfluss aus der Investiven Gebarung (33 – 34)							-40.000,00	-40.000,00	0,00
SA3	Saldo (3) Nettofinanzierungssaldo (Saldo 1 + Saldo 2)							-98.300,00	-98.300,00	0,00
Finanzierungstätigkeit										
SU 35	Summe Einzahlungen aus der Finanzierungstätigkeit							0,00	0,00	0,00
1/163000-346000	Tilgung Darlehen			3614 65				56.300,00	56.300,00	
SU 36	Summe Auszahlungen aus der Finanzierungstätigkeit							56.300,00	56.300,00	0,00
SA4	Saldo (4) Geldfluss aus der Finanzierungstätigkeit (35 – 36)							-56.300,00	-56.300,00	0,00
SA5	Saldo (5) Geldfluss aus der voranschlagswirksamen Gebarung (Saldo 3 + Saldo 4)							-154.600,00	-154.600,00	0,00
164	Förderung der Brandbekämpfung und Brandverhütung									
164000	Förderung der Brandbekämpfung und Brandverhütung									
Operative Gebarung										
SU 21 / 31	Summe Erträge / Einzahlungen operative Gebarung				0,00	0,00	0,00	0,00	0,00	0,00
1/164000-754000	Laufende Transferzahlungen an sonstige Träger öffentl. Rechtes	2231	3231	26	4.000,00	2.000,00	2.000,00	4.000,00	2.000,00	2.000,00
SU 22 / 32	Summe Aufwendungen / Auszahlungen operative Gebarung				4.000,00	2.000,00	2.000,00	4.000,00	2.000,00	2.000,00
SA 0 / SA 1	(0) Nettoergebnis (21 - 22) / (1) Geldfluss operative Gebarung (31 – 32)				-4.000,00	-2.000,00	-2.000,00	-4.000,00	-2.000,00	-2.000,00
SU 23	Summe Haushaltsrücklagen				0,00	0,00	0,00	0,00	0,00	0,00
SA00	Nettoergebnis nach Zuw./Entn. Haushaltsrücklagen (Saldo 0 +/- SU23)				-4.000,00	-2.000,00	-2.000,00			
Investive Gebarung										
SU 33	Summe Einzahlungen investive Gebarung							0,00	0,00	0,00
SU 34	Summe Auszahlungen investive Gebarung							0,00	0,00	0,00
SA2	Saldo (2) Geldfluss aus der Investiven Gebarung (33 – 34)							0,00	0,00	0,00
SA3	Saldo (3) Nettofinanzierungssaldo (Saldo 1 + Saldo 2)							-4.000,00	-2.000,00	-2.000,00
Finanzierungstätigkeit										
SU 35	Summe Einzahlungen aus der Finanzierungstätigkeit							0,00	0,00	0,00
SU 36	Summe Auszahlungen aus der Finanzierungstätigkeit							0,00	0,00	0,00

1. Nachtragsvoranschlag 2022

Stadtgemeinde Pöchlarn

NVA Ergebnis- und Finanzierungsvoranschlag Detailnachweis

	MVAG	VC QU	Ergebnisvoranschlag			Finanzierungsvoranschlag				
			EH	FH	VA 2022 inkl. NVA	VA 2022	1. NVA	VA 2022 inkl. NVA	VA 2022	1. NVA
SA4			Saldo (4) Geldfluss aus der Finanzierungstätigkeit (35 – 36)				0,00	0,00	0,00	
SA5			Saldo (5) Geldfluss aus der voranschlagswirksamen Gebarung (Saldo 3 + Saldo 4)				-4.000,00	-2.000,00	-2.000,00	
17			Katastrophendienst							
170			Allgemeine Angelegenheiten							
170000			Allgemeine Angelegenheiten							
Operative Gebarung										
SU 21 / 31			Summe Erträge / Einzahlungen operative Gebarung			0,00	0,00	0,00	0,00	0,00
1/170000-728000			Alarmplan	2225 3225 24	5.000,00	5.000,00	5.000,00	5.000,00		
SU 22 / 32			Summe Aufwendungen / Auszahlungen operative Gebarung			5.000,00	5.000,00	5.000,00	5.000,00	0,00
SA 0 / SA 1			(0) Nettoergebnis (21 - 22) / (1) Geldfluss operative Gebarung (31 – 32)			-5.000,00	-5.000,00	-5.000,00	-5.000,00	0,00
SU 23			Summe Haushaltsrücklagen			0,00	0,00	0,00	0,00	0,00
SA00			Nettoergebnis nach Zuw./Entn. Haushaltsrücklagen (Saldo 0 +/- SU23)			-5.000,00	-5.000,00			0,00
Investive Gebarung										
SU 33			Summe Einzahlungen investive Gebarung				0,00	0,00		0,00
SU 34			Summe Auszahlungen investive Gebarung				0,00	0,00		0,00
SA2			Saldo (2) Geldfluss aus der Investiven Gebarung (33 – 34)				0,00	0,00		0,00
SA3			Saldo (3) Nettofinanzierungssaldo (Saldo 1 + Saldo 2)				-5.000,00	-5.000,00		0,00
Finanzierungstätigkeit										
SU 35			Summe Einzahlungen aus der Finanzierungstätigkeit				0,00	0,00		0,00
SU 36			Summe Auszahlungen aus der Finanzierungstätigkeit				0,00	0,00		0,00
SA4			Saldo (4) Geldfluss aus der Finanzierungstätigkeit (35 – 36)				0,00	0,00		0,00
SA5			Saldo (5) Geldfluss aus der voranschlagswirksamen Gebarung (Saldo 3 + Saldo 4)				-5.000,00	-5.000,00		0,00
18			Landesverteidigung							
180			Zivilschutz							
180000			Zivilschutz							
Operative Gebarung										
SU 21 / 31			Summe Erträge / Einzahlungen operative Gebarung			0,00	0,00	0,00	0,00	0,00
1/180000-680000			Planmäßige Abschreibung	2226	200,00	200,00				
1/180000-726000			Mitgliedsbeiträge an Institutionen	2225 3225 24	800,00	800,00	800,00	800,00		
1/180000-728000			Entgelte für sonstige Leistungen	2225 3225 24	500,00	500,00	500,00	500,00		
SU 22 / 32			Summe Aufwendungen / Auszahlungen operative Gebarung			1.500,00	1.500,00	1.300,00	1.300,00	0,00
SA 0 / SA 1			(0) Nettoergebnis (21 - 22) / (1) Geldfluss operative Gebarung (31 – 32)			-1.500,00	-1.500,00	-1.300,00	-1.300,00	0,00
SU 23			Summe Haushaltsrücklagen			0,00	0,00	0,00	0,00	0,00
SA00			Nettoergebnis nach Zuw./Entn. Haushaltsrücklagen (Saldo 0 +/- SU23)			-1.500,00	-1.500,00			0,00

	MVAG	VC QU	Ergebnisvoranschlag			Finanzierungsvoranschlag			
			EH	FH	VA 2022 inkl. NVA	VA 2022	1. NVA	VA 2022 inkl. NVA	VA 2022
Investive Gebarung									
SU 33							0,00	0,00	0,00
SU 34							0,00	0,00	0,00
SA2							0,00	0,00	0,00
SA3							-1.300,00	-1.300,00	0,00
Finanzierungstätigkeit									
SU 35							0,00	0,00	0,00
SU 36							0,00	0,00	0,00
SA4							0,00	0,00	0,00
SA5							-1.300,00	-1.300,00	0,00

		MVAG		VC QU	Ergebnisvoranschlag		Finanzierungsvoranschlag			
		EH	FH		VA 2022 inkl. NVA	VA 2022	1. NVA	VA 2022 inkl. NVA	VA 2022	1. NVA
2 Unterricht, Erziehung, Sport und Wissenschaft										
21	Allgemeinbildender Unterricht									
211	Volksschulen									
211000	Volksschulen									
Operative Gebarung										
2/211000+808000	Essensbeiträge	2116	3116	16	11.000,00	11.000,00		11.000,00	11.000,00	
2/211000+810000	Nachmittagsbetreuung	2114	3114	13	22.000,00	22.000,00		22.000,00	22.000,00	
2/211000+811000	Miete Musikschulbüro	2115	3115	14						
2/211000+816000	Kostensätze Mittelschulgemeinde	2114	3114	13	42.000,00	42.000,00		42.000,00	42.000,00	
2/211000+816100	Kostensätze Sonderschulgemeinde	2114	3114	13						
2/211000+816200	Kostensätze Kopiergeld	2114	3114	13	1.500,00	1.500,00		1.500,00	1.500,00	
2/211000+817000	Erträge aus der Auflösung von sonstigen Rückstellungen	2117								
2/211000+828000	Rückersätze von Aufwendungen	2116	3116	18	1.300,00		1.300,00	1.300,00		1.300,00
2/211000+829000	Vergütung nach dem Epidemiegesetz	2116	3116	18	2.100,00		2.100,00	2.100,00		2.100,00
2/211000+861000	Förderung Land Nachmittagsbetreuung	2121	3121	15	9.000,00	9.000,00		9.000,00	9.000,00	
2/211000+863000	AMS: Altersteilzeitgeld	2121	3121	15	3.700,00	3.700,00		3.700,00	3.700,00	
2/211000+864000	Transfers von Unternehmen (ohne Finanzunternehmen) und andere	2123	3123	16						
SU 21 / 31	Summe Erträge / Einzahlungen operative Gebarung				92.600,00	89.200,00	3.400,00	92.600,00	89.200,00	3.400,00
1/211000-400000	Geringwertige Wirtschaftsgüter	2221	3221	23	3.500,00	3.500,00		3.500,00	3.500,00	
1/211000-430000	Lebensmittel	2221	3221	23	14.000,00	14.000,00		14.000,00	14.000,00	
1/211000-454000	Reinigungsmittel	2221	3221	23	4.000,00	4.000,00		4.000,00	4.000,00	
1/211000-456000	Schreib-, Zeichen- und sonstige Büromittel	2221	3221	23	2.200,00	1.500,00	700,00	2.200,00	1.500,00	700,00
1/211000-457000	Druckwerke	2221	3221	23	800,00	600,00	200,00	800,00	600,00	200,00
1/211000-459000	Sonstige Verbrauchsgüter	2221	3221	23	1.000,00	1.000,00		1.000,00	1.000,00	
1/211000-511000	Geldbezüge der Vertragsbediensteten in handwerklicher Verwendung	2211	3211	20	100.800,00	94.600,00	6.200,00	100.800,00	94.600,00	6.200,00
1/211000-522000	Geldbezüge der nicht ganzjährig beschäftigten Angestellten	2211	3211	20	1.800,00		1.800,00	1.800,00		1.800,00
1/211000-523000	Geldbezüge der nicht ganzjährig beschäftigten Arbeiter	2211	3211	20	1.800,00	1.800,00		1.800,00	1.800,00	
1/211000-565000	Mehrleistungsvergütungen	2211	3211	20						
1/211000-566000	Zuwendungen aus Anlass von Dienstjubiläen	2212	3212	20						
1/211000-569000	Sonstige Nebengebühren	2211	3211	20	1.300,00	400,00	900,00	1.300,00	400,00	900,00
1/211000-580000	Dienstgeberbeiträge Ausgleichsfonds für Familienbeihilfen	2212	3212	20	4.000,00	3.800,00	200,00	4.000,00	3.800,00	200,00

1. Nachtragsvoranschlag 2022

Stadtgemeinde Pöchlarn

NVA Ergebnis- und Finanzierungsvoranschlag Detailnachweis

		MVAG		VC QU	Ergebnisvoranschlag		Finanzierungsvoranschlag			
		EH	FH		VA 2022 inkl. NVA	VA 2022	1. NVA	VA 2022 inkl. NVA	VA 2022	1. NVA
1/211000-582000	Sonstige Dienstgeberbeiträge zur sozialen Sicherheit	2212	3212	20	23.100,00	22.500,00	600,00	23.100,00	22.500,00	600,00
1/211000-591000	Dotierung von Rückstellungen für Abfertigungen	2214								
1/211000-592000	Dotierung von Rückstellungen für Jubiläumszuwendungen	2214			7.300,00	7.300,00				
1/211000-600000	Strom	2222	3222	24	16.100,00	3.000,00	13.100,00	16.100,00	3.000,00	13.100,00
1/211000-600300	Wärme	2222	3222	24	68.800,00	50.900,00	17.900,00	68.800,00	50.900,00	17.900,00
1/211000-614000	Instandhaltung von Gebäuden	2224	3224	24	5.000,00	5.000,00		5.000,00	5.000,00	
1/211000-618000	Instandhaltung von sonstigen Anlagen	2224	3224	24	4.000,00	19.000,00	-15.000,00	4.000,00	19.000,00	-15.000,00
1/211000-630000	Postdienste	2222	3222	24	100,00	100,00		100,00	100,00	
1/211000-631000	Telekommunikationsdienste	2222	3222	24	1.200,00	1.200,00		1.200,00	1.200,00	
1/211000-640000	Rechtskosten	2222	3222	24	500,00	200,00	300,00	500,00	200,00	300,00
1/211000-650000	Zinsen für Finanzschulden	2241	3241	25	100,00	100,00		100,00	100,00	
1/211000-670000	Versicherungen	2222	3222	24	7.800,00	7.000,00	800,00	7.800,00	7.000,00	800,00
1/211000-680000	Planmäßige Abschreibung	2226			110.400,00	110.400,00				
1/211000-700000	Mietzinse - Klassenbenützung Allgemeine Sonderschule	2223	3223	24						
1/211000-710000	Öffentliche Abgaben	2225	3225	24	13.500,00	13.500,00		13.500,00	13.500,00	
1/211000-720000	Interne Verrechnung Stunden Bauhof	2225	3225	24	3.000,00	3.000,00		3.000,00	3.000,00	
1/211000-720100	Kostensätze Mittelschulgemeinde	2225	3225	24	11.000,00	11.000,00		11.000,00	11.000,00	
1/211000-728000	Entgelte für sonstige Leistungen	2225	3225	24	2.500,00	2.500,00		2.500,00	2.500,00	
1/211000-728100	Entgelte für sonstige Leistungen - Nachmittagsbetreuung	2225	3225	24	33.000,00	33.000,00		33.000,00	33.000,00	
1/211000-728200	Schulsozialarbeit	2225	3225	24	9.000,00	9.000,00		9.000,00	9.000,00	
SU 22 / 32	Summe Aufwendungen / Auszahlungen operative Gebarung				451.600,00	423.900,00	27.700,00	333.900,00	306.200,00	27.700,00
SA 0 / SA 1	(0) Nettoergebnis (21 - 22) / (1) Geldfluss operative Gebarung (31 - 32)				-359.000,00	-334.700,00	-24.300,00	-241.300,00	-217.000,00	-24.300,00
SU 23	Summe Haushaltsrücklagen				0,00	0,00	0,00	0,00	0,00	0,00
SA00	Nettoergebnis nach Zuw./Entn. Haushaltsrücklagen (Saldo 0 +/- SU23)				-359.000,00	-334.700,00	-24.300,00			
Investive Gebarung										
SU 33	Summe Einzahlungen investive Gebarung							0,00	0,00	0,00
1/211000-042000	Amts-, Betriebs- und Geschäftsausstattung		3415	2 41				13.800,00		13.800,00
1/211000-050000	Sonderanlagen		3412	2 40				1.000,00		1.000,00
1/211000-070000	Aktivierungsfähige Rechte (immaterielle Vermögenswerte)		3411	2 42						
SU 34	Summe Auszahlungen investive Gebarung							14.800,00	0,00	14.800,00
SA2	Saldo (2) Geldfluss aus der Investiven Gebarung (33 - 34)							-14.800,00	0,00	-14.800,00
SA3	Saldo (3) Nettofinanzierungssaldo (Saldo 1 + Saldo 2)							-256.100,00	-217.000,00	-39.100,00

1. Nachtragsvoranschlag 2022

Stadtgemeinde Pöchlarn

NVA Ergebnis- und Finanzierungsvoranschlag Detailnachweis

	MVAG	VC QU	Ergebnisvoranschlag			Finanzierungsvoranschlag				
			EH	FH	VA 2022 inkl. NVA	VA 2022	1. NVA	VA 2022 inkl. NVA	VA 2022	1. NVA
Finanzierungstätigkeit										
SU 35	Summe Einzahlungen aus der Finanzierungstätigkeit							0,00	0,00	0,00
1/211000-344000				3611	64			14.500,00	14.500,00	
1/211000-346000				3614	65			8.600,00	8.600,00	
SU 36	Summe Auszahlungen aus der Finanzierungstätigkeit							23.100,00	23.100,00	0,00
SA4	Saldo (4) Geldfluss aus der Finanzierungstätigkeit (35 – 36)							-23.100,00	-23.100,00	0,00
SA5	Saldo (5) Geldfluss aus der voranschlagswirksamen Gebarung (Saldo 3 + Saldo 4)							-279.200,00	-240.100,00	-39.100,00
212 Hauptschulen										
212010 Neue Mittelschulen										
Operative Gebarung										
SU 21 / 31	Summe Erträge / Einzahlungen operative Gebarung					0,00	0,00	0,00	0,00	0,00
1/212010-720000			2225	3225	24	2.000,00	2.000,00	2.000,00	2.000,00	
1/212010-752000			2231	3231	26	570.500,00	475.000,00	95.500,00	570.500,00	95.500,00
SU 22 / 32	Summe Aufwendungen / Auszahlungen operative Gebarung					572.500,00	477.000,00	95.500,00	572.500,00	477.000,00
SA 0 / SA 1	(0) Nettoergebnis (21 - 22) / (1) Geldfluss operative Gebarung (31 – 32)					-572.500,00	-477.000,00	-95.500,00	-572.500,00	-477.000,00
SU 23	Summe Haushaltsrücklagen					0,00	0,00	0,00	0,00	0,00
SA00	Nettoergebnis nach Zuw./Entn. Haushaltsrücklagen (Saldo 0 +/- SU23)					-572.500,00	-477.000,00	-95.500,00		
Investive Gebarung										
SU 33	Summe Einzahlungen investive Gebarung							0,00	0,00	0,00
SU 34	Summe Auszahlungen investive Gebarung							0,00	0,00	0,00
SA2	Saldo (2) Geldfluss aus der Investiven Gebarung (33 – 34)							0,00	0,00	0,00
SA3	Saldo (3) Nettofinanzierungssaldo (Saldo 1 + Saldo 2)							-572.500,00	-477.000,00	-95.500,00
Finanzierungstätigkeit										
SU 35	Summe Einzahlungen aus der Finanzierungstätigkeit							0,00	0,00	0,00
SU 36	Summe Auszahlungen aus der Finanzierungstätigkeit							0,00	0,00	0,00
SA4	Saldo (4) Geldfluss aus der Finanzierungstätigkeit (35 – 36)							0,00	0,00	0,00
SA5	Saldo (5) Geldfluss aus der voranschlagswirksamen Gebarung (Saldo 3 + Saldo 4)							-572.500,00	-477.000,00	-95.500,00
213 Sonderschulen										
213000 Sonderschulen										
Operative Gebarung										
SU 21 / 31	Summe Erträge / Einzahlungen operative Gebarung					0,00	0,00	0,00	0,00	0,00
1/213000-600000			2222	3222	24	400,00	400,00	400,00	400,00	
1/213000-659000			2244	3244	24					
1/213000-752000			2231	3231	26	53.500,00	53.500,00	53.500,00	53.500,00	
SU 22 / 32	Summe Aufwendungen / Auszahlungen operative Gebarung					53.900,00	53.900,00	0,00	53.900,00	53.900,00
SA 0 / SA 1	(0) Nettoergebnis (21 - 22) / (1) Geldfluss operative Gebarung (31 – 32)					-53.900,00	-53.900,00	0,00	-53.900,00	-53.900,00

1. Nachtragsvoranschlag 2022

Stadtgemeinde Pöchlarn

NVA Ergebnis- und Finanzierungsvoranschlag Detailnachweis

	MVAG	VC QU	Ergebnisvoranschlag			Finanzierungsvoranschlag				
			EH	FH	VA 2022 inkl. NVA	VA 2022	1. NVA	VA 2022 inkl. NVA	VA 2022	1. NVA
SU 23		Summe Haushaltsrücklagen			0,00	0,00	0,00	0,00	0,00	0,00
SA00		Nettoergebnis nach Zuw./Entn. Haushaltsrücklagen (Saldo 0 +/- SU23)			-53.900,00	-53.900,00	0,00			
Investive Gebarung										
SU 33		Summe Einzahlungen investive Gebarung					0,00	0,00	0,00	0,00
SU 34		Summe Auszahlungen investive Gebarung					0,00	0,00	0,00	0,00
SA2		Saldo (2) Geldfluss aus der Investiven Gebarung (33 – 34)					0,00	0,00	0,00	0,00
SA3		Saldo (3) Nettofinanzierungssaldo (Saldo 1 + Saldo 2)					-53.900,00	-53.900,00	0,00	0,00
Finanzierungstätigkeit										
SU 35		Summe Einzahlungen aus der Finanzierungstätigkeit					0,00	0,00	0,00	0,00
SU 36		Summe Auszahlungen aus der Finanzierungstätigkeit					0,00	0,00	0,00	0,00
SA4		Saldo (4) Geldfluss aus der Finanzierungstätigkeit (35 – 36)					0,00	0,00	0,00	0,00
SA5		Saldo (5) Geldfluss aus der voranschlagswirksamen Gebarung (Saldo 3 + Saldo 4)					-53.900,00	-53.900,00	0,00	0,00
214 Polytechnische Schulen										
214000 Polytechnische Schulen										
Operative Gebarung										
SU 21 / 31		Summe Erträge / Einzahlungen operative Gebarung			0,00	0,00	0,00	0,00	0,00	0,00
1/214000-752000		Schulerhaltsbeiträge	2231	3231	26	93.200,00	93.200,00	93.200,00	93.200,00	
SU 22 / 32		Summe Aufwendungen / Auszahlungen operative Gebarung			93.200,00	93.200,00	0,00	93.200,00	93.200,00	0,00
SA 0 / SA 1		(0) Nettoergebnis (21 - 22) / (1) Geldfluss operative Gebarung (31 – 32)			-93.200,00	-93.200,00	0,00	-93.200,00	-93.200,00	0,00
SU 23		Summe Haushaltsrücklagen			0,00	0,00	0,00	0,00	0,00	0,00
SA00		Nettoergebnis nach Zuw./Entn. Haushaltsrücklagen (Saldo 0 +/- SU23)			-93.200,00	-93.200,00	0,00			
Investive Gebarung										
SU 33		Summe Einzahlungen investive Gebarung					0,00	0,00	0,00	0,00
SU 34		Summe Auszahlungen investive Gebarung					0,00	0,00	0,00	0,00
SA2		Saldo (2) Geldfluss aus der Investiven Gebarung (33 – 34)					0,00	0,00	0,00	0,00
SA3		Saldo (3) Nettofinanzierungssaldo (Saldo 1 + Saldo 2)					-93.200,00	-93.200,00	0,00	0,00
Finanzierungstätigkeit										
SU 35		Summe Einzahlungen aus der Finanzierungstätigkeit					0,00	0,00	0,00	0,00
SU 36		Summe Auszahlungen aus der Finanzierungstätigkeit					0,00	0,00	0,00	0,00
SA4		Saldo (4) Geldfluss aus der Finanzierungstätigkeit (35 – 36)					0,00	0,00	0,00	0,00
SA5		Saldo (5) Geldfluss aus der voranschlagswirksamen Gebarung (Saldo 3 + Saldo 4)					-93.200,00	-93.200,00	0,00	0,00

1. Nachtragsvoranschlag 2022

Stadtgemeinde Pöchlarn

NVA Ergebnis- und Finanzierungsvoranschlag Detailnachweis

	MVAG	VC QU	Ergebnisvoranschlag			Finanzierungsvoranschlag			
			EH	FH	VA 2022 inkl. NVA	VA 2022	1. NVA	VA 2022 inkl. NVA	VA 2022
22	Berufsbildender Unterricht; Anstalten der Lehrer- und Erzieherbildung								
220	Berufsbildende Pflichtschulen								
220000	Berufsbildende Pflichtschulen								
Operative Gebarung									
SU 21 / 31	Summe Erträge / Einzahlungen operative Gebarung				0,00	0,00	0,00	0,00	0,00
1/220000-729000	Berufsschülerhaltungsbeitrag	2225 3225 24							
1/220000-751000	Berufsschülerhaltungsbeitrag	2231 3231 26			132.000,00	132.000,00		132.000,00	132.000,00
SU 22 / 32	Summe Aufwendungen / Auszahlungen operative Gebarung				132.000,00	132.000,00	0,00	132.000,00	132.000,00
SA 0 / SA 1	(0) Nettoergebnis (21 - 22) / (1) Geldfluss operative Gebarung (31 - 32)				-132.000,00	-132.000,00	0,00	-132.000,00	-132.000,00
SU 23	Summe Haushaltsrücklagen				0,00	0,00	0,00	0,00	0,00
SA00	Nettoergebnis nach Zuw./Entn. Haushaltsrücklagen (Saldo 0 +/- SU23)				-132.000,00	-132.000,00	0,00		
Investive Gebarung									
SU 33	Summe Einzahlungen investive Gebarung						0,00	0,00	0,00
SU 34	Summe Auszahlungen investive Gebarung						0,00	0,00	0,00
SA2	Saldo (2) Geldfluss aus der Investiven Gebarung (33 - 34)						0,00	0,00	0,00
SA3	Saldo (3) Nettofinanzierungssaldo (Saldo 1 + Saldo 2)						-132.000,00	-132.000,00	0,00
Finanzierungstätigkeit									
SU 35	Summe Einzahlungen aus der Finanzierungstätigkeit						0,00	0,00	0,00
SU 36	Summe Auszahlungen aus der Finanzierungstätigkeit						0,00	0,00	0,00
SA4	Saldo (4) Geldfluss aus der Finanzierungstätigkeit (35 - 36)						0,00	0,00	0,00
SA5	Saldo (5) Geldfluss aus der voranschlagswirksamen Gebarung (Saldo 3 + Saldo 4)						-132.000,00	-132.000,00	0,00
23	Förderung des Unterrichts								
232	Schülerbetreuung								
232000	Schülerbetreuung								
Operative Gebarung									
SU 21 / 31	Summe Erträge / Einzahlungen operative Gebarung				0,00	0,00	0,00	0,00	0,00
1/232000-728000	Ferienbetreuung Volksschule	2225 3225 24			6.300,00	6.300,00		6.300,00	6.300,00
SU 22 / 32	Summe Aufwendungen / Auszahlungen operative Gebarung				6.300,00	6.300,00	0,00	6.300,00	6.300,00
SA 0 / SA 1	(0) Nettoergebnis (21 - 22) / (1) Geldfluss operative Gebarung (31 - 32)				-6.300,00	-6.300,00	0,00	-6.300,00	-6.300,00
SU 23	Summe Haushaltsrücklagen				0,00	0,00	0,00	0,00	0,00
SA00	Nettoergebnis nach Zuw./Entn. Haushaltsrücklagen (Saldo 0 +/- SU23)				-6.300,00	-6.300,00	0,00		
Investive Gebarung									
SU 33	Summe Einzahlungen investive Gebarung						0,00	0,00	0,00
SU 34	Summe Auszahlungen investive Gebarung						0,00	0,00	0,00
SA2	Saldo (2) Geldfluss aus der Investiven Gebarung (33 - 34)						0,00	0,00	0,00

1. Nachtragsvoranschlag 2022

Stadtgemeinde Pöchlarn

NVA Ergebnis- und Finanzierungsvoranschlag Detailnachweis

		MVAG VC QU			Ergebnisvoranschlag		Finanzierungsvoranschlag			
		EH	FH		VA 2022 inkl. NVA	VA 2022	1. NVA	VA 2022 inkl. NVA	VA 2022	1. NVA
SA3	Saldo (3) Nettofinanzierungssaldo (Saldo 1 + Saldo 2)							-6.300,00	-6.300,00	0,00
Finanzierungstätigkeit										
SU 35	Summe Einzahlungen aus der Finanzierungstätigkeit							0,00	0,00	0,00
SU 36	Summe Auszahlungen aus der Finanzierungstätigkeit							0,00	0,00	0,00
SA4	Saldo (4) Geldfluss aus der Finanzierungstätigkeit (35 – 36)							0,00	0,00	0,00
SA5	Saldo (5) Geldfluss aus der voranschlagswirksamen Gebarung (Saldo 3 + Saldo 4)							-6.300,00	-6.300,00	0,00
24	Vorschulische Erziehung									
240	Kindergärten									
240000	Kindergarten Miteinander									
Operative Gebarung										
2/240000+808000	Essensbeiträge	2116	3116	16	6.000,00	6.000,00		6.000,00	6.000,00	
2/240000+810000	Elternbeiträge	2114	3114	13	6.000,00	6.000,00		6.000,00	6.000,00	
2/240000+810100	Elternbeiträge Nachmittagsbetreuung	2114	3114	13	8.000,00	8.000,00		8.000,00	8.000,00	
2/240000+817000	Erträge aus der Auflösung von sonstigen Rückstellungen	2117			700,00	700,00				
2/240000+829000	Vergütung nach dem Epidemiegesetz	2116	3116	18	900,00		900,00	900,00		900,00
2/240000+860000	Förderungen Land NÖ	2121	3121	15						
2/240000+861000	Zuschuss Land NÖ Kindergartenfonds	2121	3121	15	6.300,00	6.300,00		6.300,00	6.300,00	
2/240000+861100	Förderungen Land NÖ	2121	3121	15	4.100,00	1.600,00	2.500,00	4.100,00	1.600,00	2.500,00
2/240000+863000	AMS: Eingliederungshilfe	2121	3121	15						
SU 21 / 31	Summe Erträge / Einzahlungen operative Gebarung				32.000,00	28.600,00	3.400,00	31.300,00	27.900,00	3.400,00
1/240000-400000	Geringwertige Wirtschaftsgüter des Anlagevermögens	2221	3221	23	2.500,00	2.500,00		2.500,00	2.500,00	
1/240000-430000	Lebensmittel	2221	3221	23	5.000,00	5.000,00		5.000,00	5.000,00	
1/240000-454000	Reinigungsmittel	2221	3221	23	1.500,00	1.000,00	500,00	1.500,00	1.000,00	500,00
1/240000-456000	Schreib-, Zeichen- und sonstige Büromittel	2221	3221	23	1.000,00	1.000,00		1.000,00	1.000,00	
1/240000-458000	Mittel zur ärztlichen Betreuung und Gesundheitsvorsorge	2221	3221	23						
1/240000-459000	Beschäftigungsmaterial	2221	3221	23	8.000,00	8.000,00		8.000,00	8.000,00	
1/240000-511000	Geldbezüge der Vertragsbediensteten in handwerklicher Verwendung	2211	3211	20	121.600,00	142.300,00	-20.700,00	121.600,00	142.300,00	-20.700,00
1/240000-523000	Geldbezüge der nicht ganzjährig beschäftigten Arbeiter	2211	3211	20	7.300,00	2.400,00	4.900,00	7.300,00	2.400,00	4.900,00
1/240000-569000	sonstige Nebengebühren	2211	3211	20	1.300,00	1.000,00	300,00	1.300,00	1.000,00	300,00
1/240000-580000	Dienstgeberbeiträge Ausgleichsfonds für Familienbeihilfen	2212	3212	20	4.600,00	5.700,00	-1.100,00	4.600,00	5.700,00	-1.100,00
1/240000-582000	Sonstige Dienstgeberbeiträge zur sozialen Sicherheit	2212	3212	20	28.900,00	31.200,00	-2.300,00	28.900,00	31.200,00	-2.300,00

1. Nachtragsvoranschlag 2022

Stadtgemeinde Pöchlarn

NVA Ergebnis- und Finanzierungsvoranschlag Detailnachweis

		MVAG		VC QU	Ergebnisvoranschlag		Finanzierungsvoranschlag			
		EH	FH		VA 2022 inkl. NVA	VA 2022	1. NVA	VA 2022 inkl. NVA	VA 2022	1. NVA
1/240000-592000	Dotierung von Rückstellungen für Jubiläumszuwendungen	2214			2.500,00	2.500,00				
1/240000-600000	Strom	2222	3222	24	3.200,00	3.200,00		3.200,00	3.200,00	
1/240000-600300	Wärme	2222	3222	24	4.500,00	4.500,00		4.500,00	4.500,00	
1/240000-613000	Instandhaltung von sonstigen Grundstückseinrichtungen	2224	3224	24	1.000,00	1.000,00		1.000,00	1.000,00	
1/240000-614000	Instandhaltung von Gebäuden	2224	3224	24	5.000,00	5.000,00		5.000,00	5.000,00	
1/240000-618000	Instandhaltung von sonstigen Anlagen	2224	3224	24	1.500,00	1.500,00		1.500,00	1.500,00	
1/240000-619000	Instandhaltung von Sonderanlagen	2224	3224	24	2.000,00	500,00	1.500,00	2.000,00	500,00	1.500,00
1/240000-631000	Telekommunikationsdienste	2222	3222	24	800,00	800,00		800,00	800,00	
1/240000-640000	Rechtskosten	2222	3222	24	400,00	400,00		400,00	400,00	
1/240000-650000	Zinsen für Finanzschulden - Inland	2241	3241	25	1.200,00	1.200,00		1.200,00	1.200,00	
1/240000-670000	Versicherungen	2222	3222	24	3.700,00	3.700,00		3.700,00	3.700,00	
1/240000-680000	Planmäßige Abschreibung	2226			3.500,00	3.500,00				
1/240000-700000	Mietzinse - Pöchlerner Kommunalimmobilienverwaltungsgesellschaft	2223	3223	24	129.200,00	129.200,00		129.200,00	129.200,00	
1/240000-710000	Öffentliche Abgaben	2225	3225	24	7.000,00	7.000,00		7.000,00	7.000,00	
1/240000-720000	Interne Verrechnung Stunden Bauhof	2225	3225	24	2.000,00	2.000,00		2.000,00	2.000,00	
1/240000-728000	Entgelte für sonstige Leistungen	2225	3225	24	1.000,00	1.000,00		1.000,00	1.000,00	
SU 22 / 32	Summe Aufwendungen / Auszahlungen operative Gebarung				350.200,00	367.100,00	-16.900,00	344.200,00	361.100,00	-16.900,00
SA 0 / SA 1	(0) Nettoergebnis (21 - 22) / (1) Geldfluss operative Gebarung (31 - 32)				-318.200,00	-338.500,00	20.300,00	-312.900,00	-333.200,00	20.300,00
SU 23	Summe Haushaltsrücklagen				0,00	0,00	0,00	0,00	0,00	0,00
SA00	Nettoergebnis nach Zuw./Entn. Haushaltsrücklagen (Saldo 0 +/- SU23)				-318.200,00	-338.500,00	20.300,00			
Investive Gebarung										
SU 33	Summe Einzahlungen investive Gebarung							0,00	0,00	0,00
1/240000-020000	Maschinen und maschinelle Anlagen		3414	2 41						
1/240000-042000	Amts-, Betriebs- und Geschäftsausstattung		3415	2 41						
SU 34	Summe Auszahlungen investive Gebarung							0,00	0,00	0,00
SA2	Saldo (2) Geldfluss aus der Investiven Gebarung (33 - 34)							0,00	0,00	0,00
SA3	Saldo (3) Nettofinanzierungssaldo (Saldo 1 + Saldo 2)							-312.900,00	-333.200,00	20.300,00
Finanzierungstätigkeit										
SU 35	Summe Einzahlungen aus der Finanzierungstätigkeit							0,00	0,00	0,00
1/240000-346000	Tilgung Darlehen		3614	65				26.600,00	26.600,00	
SU 36	Summe Auszahlungen aus der Finanzierungstätigkeit							26.600,00	26.600,00	0,00
SA4	Saldo (4) Geldfluss aus der Finanzierungstätigkeit (35 - 36)							-26.600,00	-26.600,00	0,00
SA5	Saldo (5) Geldfluss aus der voranschlagswirksamen Gebarung (Saldo 3 + Saldo 4)							-339.500,00	-359.800,00	20.300,00

1. Nachtragsvoranschlag 2022

Stadtgemeinde Pöchlarn

NVA Ergebnis- und Finanzierungsvoranschlag Detailnachweis

		MVAG		VC QU	Ergebnisvoranschlag		Finanzierungsvoranschlag			
		EH	FH		VA 2022 inkl. NVA	VA 2022	1. NVA	VA 2022 inkl. NVA	VA 2022	1. NVA
240100	Kindergarten Sonnenschein									
Operative Gebarung										
2/240100+808000	Essensbeiträge	2116	3116	16	3.500,00	3.500,00		3.500,00	3.500,00	
2/240100+810000	Elternbeiträge	2114	3114	13	6.500,00	6.500,00		6.500,00	6.500,00	
2/240100+810100	Elternbeiträge Nachmittagsbetreuung	2114	3114	13	3.000,00	3.000,00		3.000,00	3.000,00	
2/240100+829000	Verütung nach dem Epidemiegesetz	2116	3116	18	700,00		700,00	700,00		700,00
2/240100+861000	Zuschuss Land NÖ Kindergartenfonds	2121	3121	15	1.800,00	1.800,00		1.800,00	1.800,00	
SU 21 / 31	Summe Erträge / Einzahlungen operative Gebarung				15.500,00	14.800,00	700,00	15.500,00	14.800,00	700,00
1/240100-400000	Geringwertige Wirtschaftsgüter des Anlagevermögens	2221	3221	23	2.500,00	2.500,00		2.500,00	2.500,00	
1/240100-430000	Lebensmittel	2221	3221	23	3.500,00	3.500,00		3.500,00	3.500,00	
1/240100-454000	Reinigungsmittel	2221	3221	23	1.500,00	1.000,00	500,00	1.500,00	1.000,00	500,00
1/240100-456000	Schreib-, Zeichen- und sonstige Büromittel	2221	3221	23	1.000,00	1.000,00		1.000,00	1.000,00	
1/240100-458000	Mittel zur ärztlichen Betreuung und Gesundheitsvorsorge	2221	3221	23						
1/240100-459000	Beschäftigungsmaterial	2221	3221	23	8.000,00	8.000,00		8.000,00	8.000,00	
1/240100-511000	Geldbezüge der Vertragsbediensteten in handwerklicher Verwendung	2211	3211	20	107.300,00	99.900,00	7.400,00	107.300,00	99.900,00	7.400,00
1/240100-523000	Geldbezüge der nicht ganzjährig beschäftigten Arbeiter	2211	3211	20	3.500,00	2.100,00	1.400,00	3.500,00	2.100,00	1.400,00
1/240100-565000	Mehrleistungsvergütungen	2211	3211	20						
1/240100-569000	Sonstige Nebengebühren	2211	3211	20	800,00	800,00		800,00	800,00	
1/240100-580000	Dienstgeberbeiträge Ausgleichsfonds für Familienbeihilfen	2212	3212	20	4.400,00	4.000,00	400,00	4.400,00	4.000,00	400,00
1/240100-582000	Sonstige Dienstgeberbeiträge zur sozialen Sicherheit	2212	3212	20	23.900,00	22.100,00	1.800,00	23.900,00	22.100,00	1.800,00
1/240100-592000	Dotierung von Rückstellungen für Jubiläumszuwendungen	2214			800,00	800,00				
1/240100-600000	Strom	2222	3222	24	1.000,00	1.000,00		1.000,00	1.000,00	
1/240100-600300	Wärme	2222	3222	24	6.000,00	6.000,00		6.000,00	6.000,00	
1/240100-613000	Instandhaltung von sonstigen Grundstückseinrichtungen	2224	3224	24	2.000,00	2.000,00		2.000,00	2.000,00	
1/240100-614000	Instandhaltung von Gebäuden	2224	3224	24	2.200,00	2.000,00	200,00	2.200,00	2.000,00	200,00
1/240100-618000	Instandhaltung von sonstigen Anlagen	2224	3224	24	1.500,00	1.500,00		1.500,00	1.500,00	
1/240100-631000	Telekommunikationsdienste	2222	3222	24	1.000,00	1.000,00		1.000,00	1.000,00	
1/240100-640000	Rechtskosten	2222	3222	24	100,00	100,00		100,00	100,00	
1/240100-650000	Kreditzinsen	2241	3241	25	1.100,00	1.100,00		1.100,00	1.100,00	
1/240100-670000	Versicherungen	2222	3222	24	1.700,00	1.700,00		1.700,00	1.700,00	
1/240100-680000	Planmäßige Abschreibung	2226			27.900,00	27.900,00				
1/240100-691000	Schadensvergütungen	2225	3225	24						

1. Nachtragsvoranschlag 2022

Stadtgemeinde Pöchlarn

NVA Ergebnis- und Finanzierungsvoranschlag Detailnachweis

		MVAG		VC QU	Ergebnisvoranschlag			Finanzierungsvoranschlag		
		EH	FH		VA 2022 inkl. NVA	VA 2022	1. NVA	VA 2022 inkl. NVA	VA 2022	1. NVA
1/240100-700000	Mietzinse	2223	3223	24	200,00	200,00		200,00	200,00	
1/240100-710000	Öffentliche Abgaben	2225	3225	24	3.500,00	3.500,00		3.500,00	3.500,00	
1/240100-720000	Interne Verrechnung Stunden Bauhof	2225	3225	24	2.000,00	2.000,00		2.000,00	2.000,00	
1/240100-724000	Reisegebühren	2225	3225	24	100,00	100,00		100,00	100,00	
1/240100-728000	Entgelte für sonstige Leistungen	2225	3225	24	500,00	500,00		500,00	500,00	
SU 22 / 32	Summe Aufwendungen / Auszahlungen operative Gebarung				208.000,00	196.300,00	11.700,00	179.300,00	167.600,00	11.700,00
SA 0 / SA 1	(0) Nettoergebnis (21 - 22) / (1) Geldfluss operative Gebarung (31 - 32)				-192.500,00	-181.500,00	-11.000,00	-163.800,00	-152.800,00	-11.000,00
SU 23	Summe Haushaltsrücklagen				0,00	0,00	0,00	0,00	0,00	0,00
SA00	Nettoergebnis nach Zuw./Entn. Haushaltsrücklagen (Saldo 0 +/- SU23)				-192.500,00	-181.500,00	-11.000,00			
Investive Gebarung										
SU 33	Summe Einzahlungen investive Gebarung							0,00	0,00	0,00
1/240100-010000	Gebäude und Bauten		3413	2 40				11.000,00		11.000,00
1/240100-020000	Maschinen und maschinelle Anlagen		3414	2 41						
1/240100-042000	Amts-, Betriebs- und Geschäftsausstattung		3415	2 41						
SU 34	Summe Auszahlungen investive Gebarung							11.000,00	0,00	11.000,00
SA2	Saldo (2) Geldfluss aus der Investiven Gebarung (33 - 34)							-11.000,00	0,00	-11.000,00
SA3	Saldo (3) Nettofinanzierungssaldo (Saldo 1 + Saldo 2)							-174.800,00	-152.800,00	-22.000,00
Finanzierungstätigkeit										
SU 35	Summe Einzahlungen aus der Finanzierungstätigkeit							0,00	0,00	0,00
1/240100-346000	Tilgung Darlehen - Neubau Kindergarten		3614	65				17.400,00	17.400,00	
SU 36	Summe Auszahlungen aus der Finanzierungstätigkeit							17.400,00	17.400,00	0,00
SA4	Saldo (4) Geldfluss aus der Finanzierungstätigkeit (35 - 36)							-17.400,00	-17.400,00	0,00
SA5	Saldo (5) Geldfluss aus der voranschlagswirksamen Gebarung (Saldo 3 + Saldo 4)							-192.200,00	-170.200,00	-22.000,00
240300	Kindergartentransporte									
Operative Gebarung										
2/240300+810000	Elternbeiträge	2114	3114	13	1.500,00	1.500,00		1.500,00	1.500,00	
SU 21 / 31	Summe Erträge / Einzahlungen operative Gebarung				1.500,00	1.500,00	0,00	1.500,00	1.500,00	0,00
SU 22 / 32	Summe Aufwendungen / Auszahlungen operative Gebarung				0,00	0,00	0,00	0,00	0,00	0,00
SA 0 / SA 1	(0) Nettoergebnis (21 - 22) / (1) Geldfluss operative Gebarung (31 - 32)				1.500,00	1.500,00	0,00	1.500,00	1.500,00	0,00
SU 23	Summe Haushaltsrücklagen				0,00	0,00	0,00	0,00	0,00	0,00
SA00	Nettoergebnis nach Zuw./Entn. Haushaltsrücklagen (Saldo 0 +/- SU23)				1.500,00	1.500,00	0,00			
Investive Gebarung										
SU 33	Summe Einzahlungen investive Gebarung							0,00	0,00	0,00
SU 34	Summe Auszahlungen investive Gebarung							0,00	0,00	0,00
SA2	Saldo (2) Geldfluss aus der Investiven Gebarung (33 - 34)							0,00	0,00	0,00
SA3	Saldo (3) Nettofinanzierungssaldo (Saldo 1 + Saldo 2)							1.500,00	1.500,00	0,00

1. Nachtragsvoranschlag 2022

Stadtgemeinde Pöchlarn

NVA Ergebnis- und Finanzierungsvoranschlag Detailnachweis

		MVAG		VC QU	Ergebnisvoranschlag		Finanzierungsvoranschlag			
		EH	FH		VA 2022 inkl. NVA	VA 2022	1. NVA	VA 2022 inkl. NVA	VA 2022	1. NVA
Finanzierungstätigkeit										
SU 35	Summe Einzahlungen aus der Finanzierungstätigkeit							0,00	0,00	0,00
SU 36	Summe Auszahlungen aus der Finanzierungstätigkeit							0,00	0,00	0,00
SA4	Saldo (4) Geldfluss aus der Finanzierungstätigkeit (35 – 36)							0,00	0,00	0,00
SA5	Saldo (5) Geldfluss aus der voranschlagswirksamen Gebarung (Saldo 3 + Saldo 4)							1.500,00	1.500,00	0,00
240400 Kinderbetreuung Wichtelstube										
Operative Gebarung										
2/240400+808000	Essensbeiträge	2116	3116	16	2.000,00	2.000,00		2.000,00	2.000,00	
2/240400+810000	Beiträge Betreuung	2114	3114	13	25.000,00	25.000,00		25.000,00	25.000,00	
2/240400+810100	Bastelbeitrag	2114	3114	13	300,00	300,00		300,00	300,00	
2/240400+817000	Erträge aus der Auflösung von sonstigen Rückstellungen	2117								
2/240400+861000	Kapitaltransferzahlungen von Ländern und Landesfonds	2121	3121	15	12.800,00	12.800,00		12.800,00	12.800,00	
SU 21 / 31	Summe Erträge / Einzahlungen operative Gebarung				40.100,00	40.100,00	0,00	40.100,00	40.100,00	0,00
1/240400-400000	Geringwertige Wirtschaftsgüter des Anlagevermögens	2221	3221	23	1.000,00	1.000,00		1.000,00	1.000,00	
1/240400-430000	Lebensmittel	2221	3221	23	2.500,00	2.500,00		2.500,00	2.500,00	
1/240400-454000	Reinigungsmittel	2221	3221	23	500,00	500,00		500,00	500,00	
1/240400-456000	Schreib-, Zeichen- und sonstige Büromittel	2221	3221	23	500,00	500,00		500,00	500,00	
1/240400-459000	Beschäftigungsmaterial	2221	3221	23	3.000,00	3.000,00		3.000,00	3.000,00	
1/240400-510000	Geldbezüge der Vertragsbediensteten der Verwaltung	2211	3211	20	71.800,00	68.300,00	3.500,00	71.800,00	68.300,00	3.500,00
1/240400-511000	Geldbezüge der Vertragsbediensteten in handwerklicher Verwendung	2211	3211	20	13.100,00	13.100,00		13.100,00	13.100,00	
1/240400-522000	Angestellte nicht ganzjährig beschäftigt	2211	3211	20	5.600,00	14.600,00	-9.000,00	5.600,00	14.600,00	-9.000,00
1/240400-523000	Geldbezüge der nicht ganzjährig beschäftigten Arbeiter	2211	3211	20	1.300,00		1.300,00	1.300,00		1.300,00
1/240400-569000	sonstige Nebengebühren	2211	3211	20	3.300,00	3.300,00		3.300,00	3.300,00	
1/240400-580000	Dienstgeberbeiträge Ausgleichsfonds für Familienbeihilfen	2212	3212	20	3.500,00	3.400,00	100,00	3.500,00	3.400,00	100,00
1/240400-582000	Sonstige Dienstgeberbeiträge zur sozialen Sicherheit	2212	3212	20	19.100,00	18.000,00	1.100,00	19.100,00	18.000,00	1.100,00
1/240400-592000	Dotierung von Rückstellungen für Jubiläumswendungen	2214			1.700,00	1.700,00				
1/240400-600000	Strom	2222	3222	24	600,00	600,00		600,00	600,00	
1/240400-600300	Wärme	2222	3222	24	1.000,00	1.000,00		1.000,00	1.000,00	
1/240400-613000	Instandhaltung von sonstigen Grundstückseinrichtungen	2224	3224	24	1.000,00	1.000,00		1.000,00	1.000,00	

1. Nachtragsvoranschlag 2022

Stadtgemeinde Pöchlarn

NVA Ergebnis- und Finanzierungsvoranschlag Detailnachweis

		MVAG		VC QU	Ergebnisvoranschlag			Finanzierungsvoranschlag		
		EH	FH		VA 2022 inkl. NVA	VA 2022	1. NVA	VA 2022 inkl. NVA	VA 2022	1. NVA
1/240400-618000	Instandhaltung von sonstigen Anlagen	2224	3224	24	500,00	500,00		500,00	500,00	
1/240400-631000	Telekommunikationsdienste	2222	3222	24	500,00	500,00		500,00	500,00	
1/240400-640000	Rechtskosten	2222	3222	24	300,00	300,00		300,00	300,00	
1/240400-670000	Versicherungen	2222	3222	24	200,00	200,00		200,00	200,00	
1/240400-680000	Planmäßige Abschreibung	2226			4.600,00	4.600,00				
1/240400-700000	Mietzinse	2223	3223	24	7.500,00	7.500,00		7.500,00	7.500,00	
1/240400-720000	Interne Verrechnung Stunden Bauhof	2225	3225	24	1.000,00	1.000,00		1.000,00	1.000,00	
1/240400-724000	Reisegebühren	2225	3225	24	100,00	100,00		100,00	100,00	
1/240400-728000	Entgelte für sonstige Leistungen	2225	3225	24	500,00	500,00		500,00	500,00	
SU 22 / 32	Summe Aufwendungen / Auszahlungen operative Gebarung				144.700,00	147.700,00	-3.000,00	138.400,00	141.400,00	-3.000,00
SA 0 / SA 1	(0) Nettoergebnis (21 - 22) / (1) Geldfluss operative Gebarung (31 - 32)				-104.600,00	-107.600,00	3.000,00	-98.300,00	-101.300,00	3.000,00
SU 23	Summe Haushaltsrücklagen				0,00	0,00	0,00	0,00	0,00	0,00
SA00	Nettoergebnis nach Zuw./Entn. Haushaltsrücklagen (Saldo 0 +/- SU23)				-104.600,00	-107.600,00	3.000,00			
Investive Gebarung										
SU 33	Summe Einzahlungen investive Gebarung							0,00	0,00	0,00
1/240400-006000	Sonstige Grundstückseinrichtungen		3412	2 40						
1/240400-042000	Amts-, Betriebs- und Geschäftsausstattung		3415	2 41						
SU 34	Summe Auszahlungen investive Gebarung							0,00	0,00	0,00
SA2	Saldo (2) Geldfluss aus der Investiven Gebarung (33 - 34)							0,00	0,00	0,00
SA3	Saldo (3) Nettofinanzierungssaldo (Saldo 1 + Saldo 2)							-98.300,00	-101.300,00	3.000,00
Finanzierungstätigkeit										
SU 35	Summe Einzahlungen aus der Finanzierungstätigkeit							0,00	0,00	0,00
SU 36	Summe Auszahlungen aus der Finanzierungstätigkeit							0,00	0,00	0,00
SA4	Saldo (4) Geldfluss aus der Finanzierungstätigkeit (35 - 36)							0,00	0,00	0,00
SA5	Saldo (5) Geldfluss aus der voranschlagswirksamen Gebarung (Saldo 3 + Saldo 4)							-98.300,00	-101.300,00	3.000,00
25 Außerschulische Jugendberziehung										
259 Sonstige Einrichtungen und Maßnahmen										
259000 Sonstige Einrichtungen und Maßnahmen (Jugendgemeinderat)										
Operative Gebarung										
2/259000+829000	Sonstige Einnahmen	2116	3116	18	200,00	200,00		200,00	200,00	
SU 21 / 31	Summe Erträge / Einzahlungen operative Gebarung				200,00	200,00	0,00	200,00	200,00	0,00
1/259000-728000	Entgelte für sonstige Leistungen	2225	3225	24	5.500,00	5.500,00		5.500,00	5.500,00	
SU 22 / 32	Summe Aufwendungen / Auszahlungen operative Gebarung				5.500,00	5.500,00	0,00	5.500,00	5.500,00	0,00
SA 0 / SA 1	(0) Nettoergebnis (21 - 22) / (1) Geldfluss operative Gebarung (31 - 32)				-5.300,00	-5.300,00	0,00	-5.300,00	-5.300,00	0,00
SU 23	Summe Haushaltsrücklagen				0,00	0,00	0,00	0,00	0,00	0,00

1. Nachtragsvoranschlag 2022

Stadtgemeinde Pöchlarn

NVA Ergebnis- und Finanzierungsvoranschlag Detailnachweis

		MVAG		VC QU	Ergebnisvoranschlag			Finanzierungsvoranschlag		
		EH	FH		VA 2022 inkl. NVA	VA 2022	1. NVA	VA 2022 inkl. NVA	VA 2022	1. NVA
SA00	Nettoergebnis nach Zuw./Entn. Haushaltsrücklagen (Saldo 0 +/- SU23)				-5.300,00	-5.300,00	0,00			
Investive Gebarung										
SU 33	Summe Einzahlungen investive Gebarung							0,00	0,00	0,00
SU 34	Summe Auszahlungen investive Gebarung							0,00	0,00	0,00
SA2	Saldo (2) Geldfluss aus der Investiven Gebarung (33 – 34)							0,00	0,00	0,00
SA3	Saldo (3) Nettofinanzierungssaldo (Saldo 1 + Saldo 2)							-5.300,00	-5.300,00	0,00
Finanzierungstätigkeit										
SU 35	Summe Einzahlungen aus der Finanzierungstätigkeit							0,00	0,00	0,00
SU 36	Summe Auszahlungen aus der Finanzierungstätigkeit							0,00	0,00	0,00
SA4	Saldo (4) Geldfluss aus der Finanzierungstätigkeit (35 – 36)							0,00	0,00	0,00
SA5	Saldo (5) Geldfluss aus der voranschlagswirksamen Gebarung (Saldo 3 + Saldo 4)							-5.300,00	-5.300,00	0,00
259100	Pfadfinder									
Operative Gebarung										
SU 21 / 31	Summe Erträge / Einzahlungen operative Gebarung				0,00	0,00	0,00	0,00	0,00	0,00
1/259100-600300	Wärme	2222	3222	24	2.500,00	2.500,00		2.500,00	2.500,00	
1/259100-680000	Planmäßige Abschreibung	2226			5.200,00	5.200,00				
1/259100-757000	Laufende Transferzahlungen an private Organisationen ohne Erwerbszweck	2234	3234	27	2.000,00	2.000,00		2.000,00	2.000,00	
SU 22 / 32	Summe Aufwendungen / Auszahlungen operative Gebarung				9.700,00	9.700,00	0,00	4.500,00	4.500,00	0,00
SA 0 / SA 1	(0) Nettoergebnis (21 - 22) / (1) Geldfluss operative Gebarung (31 – 32)				-9.700,00	-9.700,00	0,00	-4.500,00	-4.500,00	0,00
SU 23	Summe Haushaltsrücklagen				0,00	0,00	0,00	0,00	0,00	0,00
SA00	Nettoergebnis nach Zuw./Entn. Haushaltsrücklagen (Saldo 0 +/- SU23)				-9.700,00	-9.700,00	0,00			
Investive Gebarung										
SU 33	Summe Einzahlungen investive Gebarung							0,00	0,00	0,00
SU 34	Summe Auszahlungen investive Gebarung							0,00	0,00	0,00
SA2	Saldo (2) Geldfluss aus der Investiven Gebarung (33 – 34)							0,00	0,00	0,00
SA3	Saldo (3) Nettofinanzierungssaldo (Saldo 1 + Saldo 2)							-4.500,00	-4.500,00	0,00
Finanzierungstätigkeit										
SU 35	Summe Einzahlungen aus der Finanzierungstätigkeit							0,00	0,00	0,00
SU 36	Summe Auszahlungen aus der Finanzierungstätigkeit							0,00	0,00	0,00
SA4	Saldo (4) Geldfluss aus der Finanzierungstätigkeit (35 – 36)							0,00	0,00	0,00
SA5	Saldo (5) Geldfluss aus der voranschlagswirksamen Gebarung (Saldo 3 + Saldo 4)							-4.500,00	-4.500,00	0,00

1. Nachtragsvoranschlag 2022

Stadtgemeinde Pöchlarn

NVA Ergebnis- und Finanzierungsvoranschlag Detailnachweis

		MVAG		VC QU	Ergebnisvoranschlag			Finanzierungsvoranschlag		
		EH	FH		VA 2022 inkl. NVA	VA 2022	1. NVA	VA 2022 inkl. NVA	VA 2022	1. NVA
26	Sport und außerschulische Leibeserziehung									
262	Sportplätze									
262000	Sportplätze									
Operative Gebarung										
2/262000+811000	Einnahmen aus der Vermietung und Verpachtung	2115	3115	14	10.200,00	10.200,00		10.200,00	10.200,00	
2/262000+813000	Erträge aus der Auflösung von Investitionszuschüssen (Kapitaltransfers)	2127			1.100,00	1.100,00				
SU 21 / 31	Summe Erträge / Einzahlungen operative Gebarung				11.300,00	11.300,00	0,00	10.200,00	10.200,00	0,00
1/262000-680000	Planmäßige Abschreibung	2226			2.700,00	2.700,00				
1/262000-700100	Pachtzinse	2223	3223	24	10.200,00	10.200,00		10.200,00	10.200,00	
1/262000-757400	Lfd. Transferzahlungen an private Organisationen ohne Erwerbszweck	2234	3234	27	10.200,00	10.200,00		10.200,00	10.200,00	
SU 22 / 32	Summe Aufwendungen / Auszahlungen operative Gebarung				23.100,00	23.100,00	0,00	20.400,00	20.400,00	0,00
SA 0 / SA 1	(0) Nettoergebnis (21 - 22) / (1) Geldfluss operative Gebarung (31 - 32)				-11.800,00	-11.800,00	0,00	-10.200,00	-10.200,00	0,00
SU 23	Summe Haushaltsrücklagen				0,00	0,00	0,00	0,00	0,00	0,00
SA00	Nettoergebnis nach Zuw./Entn. Haushaltsrücklagen (Saldo 0 +/- SU23)				-11.800,00	-11.800,00	0,00			
Investive Gebarung										
SU 33	Summe Einzahlungen investive Gebarung							0,00	0,00	0,00
SU 34	Summe Auszahlungen investive Gebarung							0,00	0,00	0,00
SA2	Saldo (2) Geldfluss aus der Investiven Gebarung (33 - 34)							0,00	0,00	0,00
SA3	Saldo (3) Nettofinanzierungssaldo (Saldo 1 + Saldo 2)							-10.200,00	-10.200,00	0,00
Finanzierungstätigkeit										
SU 35	Summe Einzahlungen aus der Finanzierungstätigkeit							0,00	0,00	0,00
SU 36	Summe Auszahlungen aus der Finanzierungstätigkeit							0,00	0,00	0,00
SA4	Saldo (4) Geldfluss aus der Finanzierungstätigkeit (35 - 36)							0,00	0,00	0,00
SA5	Saldo (5) Geldfluss aus der voranschlagswirksamen Gebarung (Saldo 3 + Saldo 4)							-10.200,00	-10.200,00	0,00
269	Sonstige Einrichtungen und Maßnahmen									
269000	Sonstige Einrichtungen und Maßnahmen									
Operative Gebarung										
6/269000+829910	Zuführung operative Gebarung	2116	3116	1 18	29.400,00	28.000,00	1.400,00	29.400,00	28.000,00	1.400,00
SU 21 / 31	Summe Erträge / Einzahlungen operative Gebarung				29.400,00	28.000,00	1.400,00	29.400,00	28.000,00	1.400,00
1/269000-729910	Zuführung investive Gebarung	2225	3225	24	62.000,00	28.000,00	34.000,00	62.000,00	28.000,00	34.000,00
1/269000-757100	Jugendförderung Fußball	2234	3234	27	5.500,00	5.500,00		5.500,00	5.500,00	
1/269000-757200	Sportvereine Subventionen	2234	3234	27	10.200,00	10.200,00		10.200,00	10.200,00	
SU 22 / 32	Summe Aufwendungen / Auszahlungen operative Gebarung				77.700,00	43.700,00	34.000,00	77.700,00	43.700,00	34.000,00
SA 0 / SA 1	(0) Nettoergebnis (21 - 22) / (1) Geldfluss operative Gebarung (31 - 32)				-48.300,00	-15.700,00	-32.600,00	-48.300,00	-15.700,00	-32.600,00

1. Nachtragsvoranschlag 2022

Stadtgemeinde Pöchlarn

NVA Ergebnis- und Finanzierungsvoranschlag Detailnachweis

		MVAG		VC QU	Ergebnisvoranschlag			Finanzierungsvoranschlag		
		EH	FH		VA 2022 inkl. NVA	VA 2022	1. NVA	VA 2022 inkl. NVA	VA 2022	1. NVA
SU 23	Summe Haushaltsrücklagen				0,00	0,00	0,00	0,00	0,00	0,00
SA00	Nettoergebnis nach Zuw./Entn. Haushaltsrücklagen (Saldo 0 +/- SU23)				-48.300,00	-15.700,00	-32.600,00			
Investive Gebarung										
6/269000+309000	Leaderförderung			3335 1 33				29.400,00	42.000,00	-12.600,00
SU 33	Summe Einzahlungen investive Gebarung							29.400,00	42.000,00	-12.600,00
5/269000-050000	Sonderanlagen			3412 1 40				58.800,00	70.000,00	-11.200,00
SU 34	Summe Auszahlungen investive Gebarung							58.800,00	70.000,00	-11.200,00
SA2	Saldo (2) Geldfluss aus der Investiven Gebarung (33 – 34)							-29.400,00	-28.000,00	-1.400,00
SA3	Saldo (3) Nettofinanzierungssaldo (Saldo 1 + Saldo 2)							-77.700,00	-43.700,00	-34.000,00
Finanzierungstätigkeit										
SU 35	Summe Einzahlungen aus der Finanzierungstätigkeit							0,00	0,00	0,00
SU 36	Summe Auszahlungen aus der Finanzierungstätigkeit							0,00	0,00	0,00
SA4	Saldo (4) Geldfluss aus der Finanzierungstätigkeit (35 – 36)							0,00	0,00	0,00
SA5	Saldo (5) Geldfluss aus der voranschlagswirksamen Gebarung (Saldo 3 + Saldo 4)							-77.700,00	-43.700,00	-34.000,00
269001	Revitalisierung Skaterpark									
Operative Gebarung										
6/269001+829910	Zuführung operative Gebarung			2116 3116 1 18	32.600,00		32.600,00	32.600,00		32.600,00
SU 21 / 31	Summe Erträge / Einzahlungen operative Gebarung				32.600,00	0,00	32.600,00	32.600,00	0,00	32.600,00
SU 22 / 32	Summe Aufwendungen / Auszahlungen operative Gebarung				0,00	0,00	0,00	0,00	0,00	0,00
SA 0 / SA 1	(0) Nettoergebnis (21 - 22) / (1) Geldfluss operative Gebarung (31 – 32)				32.600,00	0,00	32.600,00	32.600,00	0,00	32.600,00
SU 23	Summe Haushaltsrücklagen				0,00	0,00	0,00	0,00	0,00	0,00
SA00	Nettoergebnis nach Zuw./Entn. Haushaltsrücklagen (Saldo 0 +/- SU23)				32.600,00	0,00	32.600,00			
Investive Gebarung										
6/269001+301000	Förderung Stadterneuerung			3331 1 33				32.600,00		32.600,00
SU 33	Summe Einzahlungen investive Gebarung							32.600,00	0,00	32.600,00
5/269001-006000	Anschaffungen Skaterpark			3412 1 40				65.200,00		65.200,00
SU 34	Summe Auszahlungen investive Gebarung							65.200,00	0,00	65.200,00
SA2	Saldo (2) Geldfluss aus der Investiven Gebarung (33 – 34)							-32.600,00	0,00	-32.600,00
SA3	Saldo (3) Nettofinanzierungssaldo (Saldo 1 + Saldo 2)							0,00	0,00	0,00
Finanzierungstätigkeit										
SU 35	Summe Einzahlungen aus der Finanzierungstätigkeit							0,00	0,00	0,00
SU 36	Summe Auszahlungen aus der Finanzierungstätigkeit							0,00	0,00	0,00
SA4	Saldo (4) Geldfluss aus der Finanzierungstätigkeit (35 – 36)							0,00	0,00	0,00
SA5	Saldo (5) Geldfluss aus der voranschlagswirksamen Gebarung (Saldo 3 + Saldo 4)							0,00	0,00	0,00

1. Nachtragsvoranschlag 2022

Stadtgemeinde Pöchlarn

NVA Ergebnis- und Finanzierungsvoranschlag Detailnachweis

		MVAG		VC QU	Ergebnisvoranschlag			Finanzierungsvoranschlag		
		EH	FH		VA 2022 inkl. NVA	VA 2022	1. NVA	VA 2022 inkl. NVA	VA 2022	1. NVA
27	Erwachsenenbildung									
270	Volkshochschulen									
270000	Volkshochschulen									
Operative Gebarung										
2/270000+810000	Kursbeiträge	2114	3114	13	7.000,00	7.000,00		7.000,00	7.000,00	
2/270000+810100	Werbeeinschaltungen	2114	3114	13	400,00	200,00	200,00	400,00	200,00	200,00
2/270000+816000	Kostenbeitrag Kleinregion VHS-Broschüre	2114	3114	13	2.000,00		2.000,00	2.000,00		2.000,00
2/270000+861000	Förderung Land NÖ	2121	3121	15	1.000,00		1.000,00	1.000,00		1.000,00
2/270000+867000	Lfd. Transfer: Verband NÖ VHS	2124	3124	16	1.000,00	1.000,00		1.000,00	1.000,00	
SU 21 / 31	Summe Erträge / Einzahlungen operative Gebarung				11.400,00	8.200,00	3.200,00	11.400,00	8.200,00	3.200,00
1/270000-457000	Druckwerke	2221	3221	23	3.500,00	3.500,00		3.500,00	3.500,00	
1/270000-630000	Postdienste	2222	3222	24	2.100,00	2.100,00		2.100,00	2.100,00	
1/270000-700000	Raumbenützung	2223	3223	24	500,00	500,00		500,00	500,00	
1/270000-728000	Entgelte für sonstige Leistungen	2225	3225	24	200,00	200,00		200,00	200,00	
1/270000-728100	Entschädigung an Einzelpersonen	2225	3225	24	6.000,00	6.000,00		6.000,00	6.000,00	
1/270000-728200	Personalkostenersätze	2225	3225	24	8.000,00	8.000,00		8.000,00	8.000,00	
SU 22 / 32	Summe Aufwendungen / Auszahlungen operative Gebarung				20.300,00	20.300,00	0,00	20.300,00	20.300,00	0,00
SA 0 / SA 1	(0) Nettoergebnis (21 - 22) / (1) Geldfluss operative Gebarung (31 - 32)				-8.900,00	-12.100,00	3.200,00	-8.900,00	-12.100,00	3.200,00
2/270000+895001	Entnahmen von allgemeinen Haushaltsrücklagen		2301							
1/270000-795001	Zuweisung an allgemeine Haushaltsrücklagen		2401							
SU 23	Summe Haushaltsrücklagen				0,00	0,00	0,00	0,00	0,00	0,00
SA00	Nettoergebnis nach Zuw./Entn. Haushaltsrücklagen (Saldo 0 +/- SU23)				-8.900,00	-12.100,00	3.200,00			
Investive Gebarung										
SU 33	Summe Einzahlungen investive Gebarung							0,00	0,00	0,00
SU 34	Summe Auszahlungen investive Gebarung							0,00	0,00	0,00
SA2	Saldo (2) Geldfluss aus der Investiven Gebarung (33 - 34)							0,00	0,00	0,00
SA3	Saldo (3) Nettofinanzierungssaldo (Saldo 1 + Saldo 2)							-8.900,00	-12.100,00	3.200,00
Finanzierungstätigkeit										
SU 35	Summe Einzahlungen aus der Finanzierungstätigkeit							0,00	0,00	0,00
SU 36	Summe Auszahlungen aus der Finanzierungstätigkeit							0,00	0,00	0,00
SA4	Saldo (4) Geldfluss aus der Finanzierungstätigkeit (35 - 36)							0,00	0,00	0,00
SA5	Saldo (5) Geldfluss aus der voranschlagswirksamen Gebarung (Saldo 3 + Saldo 4)							-8.900,00	-12.100,00	3.200,00

1. Nachtragsvoranschlag 2022

Stadtgemeinde Pöchlarn

NVA Ergebnis- und Finanzierungsvoranschlag Detailnachweis

	MVAG	VC QU	Ergebnisvoranschlag			Finanzierungsvoranschlag			
			EH	FH	VA 2022 inkl. NVA	VA 2022	1. NVA	VA 2022 inkl. NVA	VA 2022
28	Forschung und Wissenschaft								
282	Studienbeihilfen								
282000	Studienbeihilfen								
Operative Gebarung									
SU 21 / 31	Summe Erträge / Einzahlungen operative Gebarung			0,00	0,00	0,00	0,00	0,00	0,00
1/282000-768000	Semestertickets Studenten	2234 3234 27		4.000,00	4.000,00		4.000,00	4.000,00	
1/282000-768100	ÖFFI-Förderung	2234 3234 27		1.500,00	1.500,00		1.500,00	1.500,00	
SU 22 / 32	Summe Aufwendungen / Auszahlungen operative Gebarung			5.500,00	5.500,00	0,00	5.500,00	5.500,00	0,00
SA 0 / SA 1	(0) Nettoergebnis (21 - 22) / (1) Geldfluss operative Gebarung (31 - 32)			-5.500,00	-5.500,00	0,00	-5.500,00	-5.500,00	0,00
SU 23	Summe Haushaltsrücklagen			0,00	0,00	0,00	0,00	0,00	0,00
SA00	Nettoergebnis nach Zuw./Entn. Haushaltsrücklagen (Saldo 0 +/- SU23)			-5.500,00	-5.500,00	0,00			
Investive Gebarung									
SU 33	Summe Einzahlungen investive Gebarung						0,00	0,00	0,00
SU 34	Summe Auszahlungen investive Gebarung						0,00	0,00	0,00
SA2	Saldo (2) Geldfluss aus der Investiven Gebarung (33 - 34)						0,00	0,00	0,00
SA3	Saldo (3) Nettofinanzierungssaldo (Saldo 1 + Saldo 2)						-5.500,00	-5.500,00	0,00
Finanzierungstätigkeit									
SU 35	Summe Einzahlungen aus der Finanzierungstätigkeit						0,00	0,00	0,00
SU 36	Summe Auszahlungen aus der Finanzierungstätigkeit						0,00	0,00	0,00
SA4	Saldo (4) Geldfluss aus der Finanzierungstätigkeit (35 - 36)						0,00	0,00	0,00
SA5	Saldo (5) Geldfluss aus der voranschlagswirksamen Gebarung (Saldo 3 + Saldo 4)						-5.500,00	-5.500,00	0,00

		MVAG		VC QU	Ergebnisvoranschlag		Finanzierungsvoranschlag			
		EH	FH		VA 2022 inkl. NVA	VA 2022	1. NVA	VA 2022 inkl. NVA	VA 2022	1. NVA
3 Kunst, Kultur und Kultus										
31	Bildende Künste									
311	Einrichtungen der bildenden Künste									
311000	Open-Air-Galerie									
Operative Gebarung										
2/311000+813000	Erträge aus der Auflösung von Investitionszuschüssen (Kapitaltransfers)	2127			2.600,00	2.600,00				
SU 21 / 31	Summe Erträge / Einzahlungen operative Gebarung				2.600,00	2.600,00	0,00	0,00	0,00	0,00
1/311000-400000	Geringwertige Wirtschaftsgüter (GWG)	2221	3221	23	500,00	500,00		500,00	500,00	
1/311000-457000	Druckwerke	2221	3221	23	200,00	200,00		200,00	200,00	
1/311000-614000	Instandhaltung von Gebäuden und Bauten	2224	3224	24	500,00	500,00		500,00	500,00	
1/311000-680000	Planmäßige Abschreibung	2226			6.800,00	6.800,00				
1/311000-728000	Entgelte für sonstige Leistungen	2225	3225	24	500,00	500,00		500,00	500,00	
SU 22 / 32	Summe Aufwendungen / Auszahlungen operative Gebarung				8.500,00	8.500,00	0,00	1.700,00	1.700,00	0,00
SA 0 / SA 1	(0) Nettoergebnis (21 - 22) / (1) Geldfluss operative Gebarung (31 - 32)				-5.900,00	-5.900,00	0,00	-1.700,00	-1.700,00	0,00
SU 23	Summe Haushaltsrücklagen				0,00	0,00	0,00	0,00	0,00	0,00
SA00	Nettoergebnis nach Zuw./Entn. Haushaltsrücklagen (Saldo 0 +/- SU23)				-5.900,00	-5.900,00	0,00			
Investive Gebarung										
SU 33	Summe Einzahlungen investive Gebarung							0,00	0,00	0,00
SU 34	Summe Auszahlungen investive Gebarung							0,00	0,00	0,00
SA2	Saldo (2) Geldfluss aus der Investiven Gebarung (33 - 34)							0,00	0,00	0,00
SA3	Saldo (3) Nettofinanzierungssaldo (Saldo 1 + Saldo 2)							-1.700,00	-1.700,00	0,00
Finanzierungstätigkeit										
SU 35	Summe Einzahlungen aus der Finanzierungstätigkeit							0,00	0,00	0,00
SU 36	Summe Auszahlungen aus der Finanzierungstätigkeit							0,00	0,00	0,00
SA4	Saldo (4) Geldfluss aus der Finanzierungstätigkeit (35 - 36)							0,00	0,00	0,00
SA5	Saldo (5) Geldfluss aus der voranschlagswirksamen Gebarung (Saldo 3 + Saldo 4)							-1.700,00	-1.700,00	0,00
32	Musik und darstellende Kunst									
320	Ausbildung in Musik und darstellender Kunst									
320000	Musikschule									
Operative Gebarung										
2/320000+810000	Nebenerlöse	2114	3114	13						
SU 21 / 31	Summe Erträge / Einzahlungen operative Gebarung				0,00	0,00	0,00	0,00	0,00	0,00
1/320000-400000	Geringwertige Wirtschaftsgüter (GWG)	2221	3221	23	300,00	300,00		300,00	300,00	

1. Nachtragsvoranschlag 2022

Stadtgemeinde Pöchlarn

NVA Ergebnis- und Finanzierungsvoranschlag Detailnachweis

		MVAG		VC QU	Ergebnisvoranschlag		Finanzierungsvoranschlag			
		EH	FH		VA 2022 inkl. NVA	VA 2022	1. NVA	VA 2022 inkl. NVA	VA 2022	1. NVA
1/320000-454000	Reinigungsmittel	2221	3221	23	100,00	100,00		100,00	100,00	
1/320000-600000	Strom	2222	3222	24	1.000,00	1.000,00		1.000,00	1.000,00	
1/320000-600300	Wärme	2222	3222	24	4.800,00	4.800,00		4.800,00	4.800,00	
1/320000-614000	Instandhaltung von Gebäuden	2224	3224	24	1.000,00	1.000,00		1.000,00	1.000,00	
1/320000-618000	Instandhaltung von Sonstigen Anlage	2224	3224	24	500,00	500,00		500,00	500,00	
1/320000-631000	Telekommunikationsdienste	2222	3222	24	500,00	500,00		500,00	500,00	
1/320000-650000	Zinsen für Finanzschulden - Inland	2241	3241	25	100,00	100,00		100,00	100,00	
1/320000-670000	Versicherungen	2222	3222	24	300,00	300,00		300,00	300,00	
1/320000-680000	Planmäßige Abschreibung	2226			1.500,00	1.500,00				
1/320000-700000	Mietzinse - Klassenbenützung Allgemeine Sonderschule	2223	3223	24						
1/320000-710000	Öffentliche Abgaben	2225	3225	24	1.200,00	1.200,00		1.200,00	1.200,00	
1/320000-720100	Kostenersätze Mittelschulgemeinde	2225	3225	24	500,00	500,00		500,00	500,00	
1/320000-728000	Entgelte für sonstige Leistungen	2225	3225	24	100,00	100,00		100,00	100,00	
1/320000-728100	Personalkostenersätze GV Musikschule Donauklang	2225	3225	24						
1/320000-752000	GV Musikschule Donauklang: Beitrag	2231	3231	26	158.600,00	149.900,00	8.700,00	158.600,00	149.900,00	8.700,00
1/320000-768000	Förderung Jugendliche	2234	3234	27	2.000,00	2.000,00		2.000,00	2.000,00	
SU 22 / 32	Summe Aufwendungen / Auszahlungen operative Gebarung				172.500,00	163.800,00	8.700,00	171.000,00	162.300,00	8.700,00
SA 0 / SA 1	(0) Nettoergebnis (21 - 22) / (1) Geldfluss operative Gebarung (31 - 32)				-172.500,00	-163.800,00	-8.700,00	-171.000,00	-162.300,00	-8.700,00
SU 23	Summe Haushaltsrücklagen				0,00	0,00	0,00	0,00	0,00	0,00
SA00	Nettoergebnis nach Zuw./Entn. Haushaltsrücklagen (Saldo 0 +/- SU23)				-172.500,00	-163.800,00	-8.700,00			
Investive Gebarung										
SU 33	Summe Einzahlungen investive Gebarung							0,00	0,00	0,00
1/320000-042000	Amts-, Betriebs- und Geschäftsausstattung		3415	2 41						
SU 34	Summe Auszahlungen investive Gebarung							0,00	0,00	0,00
SA2	Saldo (2) Geldfluss aus der Investiven Gebarung (33 - 34)							0,00	0,00	0,00
SA3	Saldo (3) Nettofinanzierungssaldo (Saldo 1 + Saldo 2)							-171.000,00	-162.300,00	-8.700,00
Finanzierungstätigkeit										
SU 35	Summe Einzahlungen aus der Finanzierungstätigkeit							0,00	0,00	0,00
1/320000-344000	Investitionsdarlehen von sonstigen Trägern des öffentlichen Rechts		3611	64						
1/320000-346000	Tilgung Darlehen		3614	65				500,00	500,00	
SU 36	Summe Auszahlungen aus der Finanzierungstätigkeit							500,00	500,00	0,00
SA4	Saldo (4) Geldfluss aus der Finanzierungstätigkeit (35 - 36)							-500,00	-500,00	0,00
SA5	Saldo (5) Geldfluss aus der voranschlagswirksamen Gebarung (Saldo 3 + Saldo 4)							-171.500,00	-162.800,00	-8.700,00

1. Nachtragsvoranschlag 2022

Stadtgemeinde Pöchlarn

NVA Ergebnis- und Finanzierungsvoranschlag Detailnachweis

		MVAG			VC QU	Ergebnisvoranschlag		Finanzierungsvoranschlag			
		EH	FH			VA 2022 inkl. NVA	VA 2022	1. NVA	VA 2022 inkl. NVA	VA 2022	1. NVA
321	Einrichtungen der Musikpflege										
321100	Einrichtungen der Musikpflege										
Operative Gebarung											
SU 21 / 31	Summe Erträge / Einzahlungen operative Gebarung				0,00	0,00	0,00	0,00	0,00	0,00	0,00
1/321100-600000	Strom	2222	3222	24	3.500,00	3.500,00		3.500,00	3.500,00		
1/321100-710000	Öffentliche Abgaben	2225	3225	24	200,00	200,00		200,00	200,00		
1/321100-726000	Mitgliedsbeiträge an Institutionen	2225	3225	24							
1/321100-757000	Transferzahlungen an Stadtkapelle	2234	3234	27	3.000,00	3.000,00		3.000,00	3.000,00		
SU 22 / 32	Summe Aufwendungen / Auszahlungen operative Gebarung				6.700,00	6.700,00	0,00	6.700,00	6.700,00	0,00	0,00
SA 0 / SA 1	(0) Nettoergebnis (21 - 22) / (1) Geldfluss operative Gebarung (31 - 32)				-6.700,00	-6.700,00	0,00	-6.700,00	-6.700,00	0,00	0,00
SU 23	Summe Haushaltsrücklagen				0,00	0,00	0,00	0,00	0,00	0,00	0,00
SA00	Nettoergebnis nach Zuw./Entn. Haushaltsrücklagen (Saldo 0 +/- SU23)				-6.700,00	-6.700,00	0,00				
Investive Gebarung											
SU 33	Summe Einzahlungen investive Gebarung							0,00	0,00	0,00	0,00
SU 34	Summe Auszahlungen investive Gebarung							0,00	0,00	0,00	0,00
SA2	Saldo (2) Geldfluss aus der Investiven Gebarung (33 - 34)							0,00	0,00	0,00	0,00
SA3	Saldo (3) Nettofinanzierungssaldo (Saldo 1 + Saldo 2)							-6.700,00	-6.700,00	0,00	0,00
Finanzierungstätigkeit											
SU 35	Summe Einzahlungen aus der Finanzierungstätigkeit							0,00	0,00	0,00	0,00
SU 36	Summe Auszahlungen aus der Finanzierungstätigkeit							0,00	0,00	0,00	0,00
SA4	Saldo (4) Geldfluss aus der Finanzierungstätigkeit (35 - 36)							0,00	0,00	0,00	0,00
SA5	Saldo (5) Geldfluss aus der voranschlagswirksamen Gebarung (Saldo 3 + Saldo 4)							-6.700,00	-6.700,00	0,00	0,00
322	Maßnahmen zur Förderung der Musikpflege										
322000	Maßnahmen zur Förderung der Musikpflege										
Operative Gebarung											
2/322000+829000	Erträge Sommer Sound Festival	2116	3116	18	86.500,00	122.000,00	-35.500,00	86.500,00	122.000,00	-35.500,00	
2/322000+864000	Sponsoring Wirtschaft	2123	3123	16	24.500,00		24.500,00	24.500,00		24.500,00	
SU 21 / 31	Summe Erträge / Einzahlungen operative Gebarung				111.000,00	122.000,00	-11.000,00	111.000,00	122.000,00	-11.000,00	-11.000,00
1/322000-728000	Konzert Musica Spontana	2225	3225	24							
1/322000-729000	Sommer Sound Festival	2225	3225	24	172.000,00	133.000,00	39.000,00	174.400,00	133.000,00	41.400,00	
SU 22 / 32	Summe Aufwendungen / Auszahlungen operative Gebarung				172.000,00	133.000,00	39.000,00	174.400,00	133.000,00	41.400,00	41.400,00
SA 0 / SA 1	(0) Nettoergebnis (21 - 22) / (1) Geldfluss operative Gebarung (31 - 32)				-61.000,00	-11.000,00	-50.000,00	-63.400,00	-11.000,00	-52.400,00	-52.400,00
SU 23	Summe Haushaltsrücklagen				0,00	0,00	0,00	0,00	0,00	0,00	0,00
SA00	Nettoergebnis nach Zuw./Entn. Haushaltsrücklagen (Saldo 0 +/- SU23)				-61.000,00	-11.000,00	-50.000,00				
Investive Gebarung											
SU 33	Summe Einzahlungen investive Gebarung							0,00	0,00	0,00	0,00
SU 34	Summe Auszahlungen investive Gebarung							0,00	0,00	0,00	0,00

1. Nachtragsvoranschlag 2022

Stadtgemeinde Pöchlarn

NVA Ergebnis- und Finanzierungsvoranschlag Detailnachweis

	MVAG	VC QU	Ergebnisvoranschlag			Finanzierungsvoranschlag				
			EH	FH	VA 2022 inkl. NVA	VA 2022	1. NVA	VA 2022 inkl. NVA	VA 2022	1. NVA
SA2	Saldo (2) Geldfluss aus der Investiven Gebarung (33 – 34)						0,00	0,00	0,00	
SA3	Saldo (3) Nettofinanzierungssaldo (Saldo 1 + Saldo 2)						-63.400,00	-11.000,00	-52.400,00	
Finanzierungstätigkeit										
SU 35	Summe Einzahlungen aus der Finanzierungstätigkeit						0,00	0,00	0,00	
SU 36	Summe Auszahlungen aus der Finanzierungstätigkeit						0,00	0,00	0,00	
SA4	Saldo (4) Geldfluss aus der Finanzierungstätigkeit (35 – 36)						0,00	0,00	0,00	
SA5	Saldo (5) Geldfluss aus der voranschlagswirksamen Gebarung (Saldo 3 + Saldo 4)						-63.400,00	-11.000,00	-52.400,00	
36	Heimatpflege									
360	Heimatmuseen									
360000	Heimatmuseen									
Operative Gebarung										
SU 21 / 31	Summe Erträge / Einzahlungen operative Gebarung				0,00	0,00	0,00	0,00	0,00	
1/360000-400000	Geringwertige Wirtschaftsgüter des Anlagevermögens	2221 3221 23			500,00	500,00		500,00	500,00	
1/360000-565000	Entschädigung Kustos	2211 3211 20			1.000,00	1.000,00		1.000,00	1.000,00	
1/360000-600000	Strom	2222 3222 24			2.000,00	2.000,00		2.000,00	2.000,00	
1/360000-614000	Instandhaltung von Gebäuden und Bauten	2224 3224 24			100,00		100,00	100,00	100,00	
1/360000-618000	Instandhaltung von sonstigen Anlagen	2224 3224 24			300,00		300,00	300,00	300,00	
1/360000-631000	Telekommunikationsdienste - Alarmanlage	2222 3222 24			400,00	400,00		400,00	400,00	
1/360000-650000	Kreditzinsen	2241 3241 25			100,00	100,00		100,00	100,00	
1/360000-650100	Zinsen Abdeckung Fehlbeiträge Welserturm	2241 3241 25			100,00	100,00		100,00	100,00	
1/360000-670000	Versicherungen	2222 3222 24			500,00	500,00		500,00	500,00	
1/360000-680000	Planmäßige Abschreibung	2226			6.200,00	6.200,00				
1/360000-720000	Interne Verrechnung Stunden Bauhof	2225 3225 24			500,00	500,00		500,00	500,00	
1/360000-728000	Entgelte für sonstige Leistungen	2225 3225 24			500,00	500,00		500,00	500,00	
1/360000-757000	Lfd. Transferzahlungen an private Organisationen ohne Erwerbszweck	2234 3234 27			8.000,00	8.000,00		8.000,00	8.000,00	
SU 22 / 32	Summe Aufwendungen / Auszahlungen operative Gebarung				20.200,00	19.800,00	400,00	14.000,00	13.600,00	400,00
SA 0 / SA 1	(0) Nettoergebnis (21 - 22) / (1) Geldfluss operative Gebarung (31 – 32)				-20.200,00	-19.800,00	-400,00	-14.000,00	-13.600,00	-400,00
SU 23	Summe Haushaltsrücklagen				0,00	0,00	0,00	0,00	0,00	
SA00	Nettoergebnis nach Zuw./Entn. Haushaltsrücklagen (Saldo 0 +/- SU23)				-20.200,00	-19.800,00	-400,00			
Investive Gebarung										
SU 33	Summe Einzahlungen investive Gebarung						0,00	0,00	0,00	
SU 34	Summe Auszahlungen investive Gebarung						0,00	0,00	0,00	

1. Nachtragsvoranschlag 2022

Stadtgemeinde Pöchlarn

NVA Ergebnis- und Finanzierungsvoranschlag Detailnachweis

		MVAG		VC QU	Ergebnisvoranschlag			Finanzierungsvoranschlag		
		EH	FH		VA 2022 inkl. NVA	VA 2022	1. NVA	VA 2022 inkl. NVA	VA 2022	1. NVA
SA2	Saldo (2) Geldfluss aus der Investiven Gebarung (33 – 34)							0,00	0,00	0,00
SA3	Saldo (3) Nettofinanzierungssaldo (Saldo 1 + Saldo 2)							-14.000,00	-13.600,00	-400,00
Finanzierungstätigkeit										
SU 35	Summe Einzahlungen aus der Finanzierungstätigkeit							0,00	0,00	0,00
1/360000-346000	Tilgung Darlehen		3614	65				1.100,00	1.100,00	
1/360000-346100	Tilgung Darlehen		3614	65				1.000,00	1.000,00	
SU 36	Summe Auszahlungen aus der Finanzierungstätigkeit							2.100,00	2.100,00	0,00
SA4	Saldo (4) Geldfluss aus der Finanzierungstätigkeit (35 – 36)							-2.100,00	-2.100,00	0,00
SA5	Saldo (5) Geldfluss aus der voranschlagswirksamen Gebarung (Saldo 3 + Saldo 4)							-16.100,00	-15.700,00	-400,00
361	Nichtwissenschaftliche Archive									
361000	Oskar-Kokoschka-Haus									
Operative Gebarung										
2/361000+829000	Sonstige Erträge		2116	3116	18					
SU 21 / 31	Summe Erträge / Einzahlungen operative Gebarung							0,00	0,00	0,00
1/361000-400000	Geringwertige Wirtschaftsgüter (GWG)	2221	3221	23				700,00	700,00	
1/361000-457000	Druckwerke	2221	3221	23				4.200,00	2.000,00	2.200,00
1/361000-510000	Geldbezüge der Vertragsbediensteten der Verwaltung	2211	3211	20				2.200,00	2.200,00	
1/361000-523000	Aushilfen OK-Haus	2211	3211	20				6.000,00		6.000,00
1/361000-565000	Mehrleistungsvergütungen	2211	3211	20				100,00	100,00	
1/361000-569000	sonstige Nebengebühren	2211	3211	20				100,00	100,00	
1/361000-580000	Dienstgeberbeiträge Ausgleichsfonds für Familienbeihilfen	2212	3212	20				400,00	100,00	300,00
1/361000-582000	Sonstige Dienstgeberbeiträge zur sozialen Sicherheit	2212	3212	20				1.500,00	500,00	1.000,00
1/361000-591000	Dotierung von Rückstellungen für Abfertigungen		2214							
1/361000-592000	Dotierung von Rückstellungen für Jubiläumswendungen		2214					100,00	100,00	
1/361000-600000	Strom	2222	3222	24				8.300,00	5.000,00	3.300,00
1/361000-600300	Wärme	2222	3222	24				13.500,00	11.000,00	2.500,00
1/361000-614000	Instandhaltung von Gebäuden	2224	3224	24				6.300,00	2.000,00	4.300,00
1/361000-618000	Instandhaltung von sonstigen Anlagen	2224	3224	24				1.000,00	1.000,00	
1/361000-620000	Personen- und Gütertransporte	2222	3222	24				5.000,00	5.000,00	
1/361000-631000	Telekommunikationsdienste	2222	3222	24				400,00	400,00	
1/361000-650000	Zinsen für Finanzschulden - Inland	2241	3241	25				1.200,00	1.200,00	
1/361000-670000	Versicherungen	2222	3222	24				8.700,00	8.700,00	
1/361000-680000	Planmäßige Abschreibung		2226					2.200,00	2.200,00	
1/361000-700000	Mietzinse - Alarmanlage	2223	3223	24				3.000,00	3.000,00	

1. Nachtragsvoranschlag 2022

Stadtgemeinde Pöchlarn

NVA Ergebnis- und Finanzierungsvoranschlag Detailnachweis

		MVAG		VC QU	Ergebnisvoranschlag		Finanzierungsvoranschlag			
		EH	FH		VA 2022 inkl. NVA	VA 2022	1. NVA	VA 2022 inkl. NVA	VA 2022	1. NVA
1/361000-705000	Operating Leasing	2223	3223	24	121.200,00	121.200,00		121.200,00	121.200,00	
1/361000-710000	Öffentliche Abgaben	2225	3225	24	4.200,00	4.200,00		4.200,00	4.200,00	
1/361000-720000	Interne Verrechnung Stunden Bauhof	2225	3225	24	11.400,00	11.400,00		11.400,00	11.400,00	
1/361000-724000	Reisegebühren	2225	3225	24						
1/361000-728000	Entgelte für sonstige Leistungen	2225	3225	24	7.000,00	7.000,00		9.300,00	7.000,00	2.300,00
1/361000-757000	Lfd. Transferzahlungen an Verein OK-Dokumentation	2234	3234	27	37.100,00	20.000,00	17.100,00	37.100,00	20.000,00	17.100,00
SU 22 / 32	Summe Aufwendungen / Auszahlungen operative Gebarung				245.800,00	209.100,00	36.700,00	245.800,00	206.800,00	39.000,00
SA 0 / SA 1	(0) Nettoergebnis (21 - 22) / (1) Geldfluss operative Gebarung (31 - 32)				-245.800,00	-209.100,00	-36.700,00	-245.800,00	-206.800,00	-39.000,00
SU 23	Summe Haushaltsrücklagen				0,00	0,00	0,00	0,00	0,00	0,00
SA00	Nettoergebnis nach Zuw./Entn. Haushaltsrücklagen (Saldo 0 +/- SU23)				-245.800,00	-209.100,00	-36.700,00			
Investive Gebarung										
SU 33	Summe Einzahlungen investive Gebarung							0,00	0,00	0,00
5/361000-010000	Gebäude und Bauten		3413	1 40					250.000,00	-250.000,00
SU 34	Summe Auszahlungen investive Gebarung							0,00	250.000,00	-250.000,00
SA2	Saldo (2) Geldfluss aus der Investiven Gebarung (33 - 34)							0,00	-250.000,00	250.000,00
SA3	Saldo (3) Nettofinanzierungssaldo (Saldo 1 + Saldo 2)							-245.800,00	-456.800,00	211.000,00
Finanzierungstätigkeit										
6/361000+346000	Investitionsdarlehen von Finanzunternehmen		3514	1 55					250.000,00	-250.000,00
SU 35	Summe Einzahlungen aus der Finanzierungstätigkeit							0,00	250.000,00	-250.000,00
1/361000-346000	Tilgung Darlehen		3614	65				17.800,00	17.800,00	
SU 36	Summe Auszahlungen aus der Finanzierungstätigkeit							17.800,00	17.800,00	0,00
SA4	Saldo (4) Geldfluss aus der Finanzierungstätigkeit (35 - 36)							-17.800,00	232.200,00	-250.000,00
SA5	Saldo (5) Geldfluss aus der voranschlagswirksamen Gebarung (Saldo 3 + Saldo 4)							-263.600,00	-224.600,00	-39.000,00
361100	Heimatchroniken									
Operative Gebarung										
2/361100+808000	Veräußerungen von Waren	2116	3116	16	300,00	300,00		300,00	300,00	
2/361100+829100	Verkauf Bücher und Chroniken	2116	3116	18						
SU 21 / 31	Summe Erträge / Einzahlungen operative Gebarung				300,00	300,00	0,00	300,00	300,00	0,00
1/361100-413000	Handelswaren	2221	3221	23	200,00	200,00		200,00	200,00	
SU 22 / 32	Summe Aufwendungen / Auszahlungen operative Gebarung				200,00	200,00	0,00	200,00	200,00	0,00
SA 0 / SA 1	(0) Nettoergebnis (21 - 22) / (1) Geldfluss operative Gebarung (31 - 32)				100,00	100,00	0,00	100,00	100,00	0,00
SU 23	Summe Haushaltsrücklagen				0,00	0,00	0,00	0,00	0,00	0,00
SA00	Nettoergebnis nach Zuw./Entn. Haushaltsrücklagen (Saldo 0 +/- SU23)				100,00	100,00	0,00			
Investive Gebarung										
SU 33	Summe Einzahlungen investive Gebarung							0,00	0,00	0,00

1. Nachtragsvoranschlag 2022

Stadtgemeinde Pöchlarn

NVA Ergebnis- und Finanzierungsvoranschlag Detailnachweis

	MVAG	VC QU	Ergebnisvoranschlag			Finanzierungsvoranschlag			
			EH	FH	VA 2022 inkl. NVA	VA 2022	1. NVA	VA 2022 inkl. NVA	VA 2022
SU 34	Summe Auszahlungen investive Gebarung						0,00	0,00	0,00
SA2	Saldo (2) Geldfluss aus der Investiven Gebarung (33 – 34)						0,00	0,00	0,00
SA3	Saldo (3) Nettofinanzierungssaldo (Saldo 1 + Saldo 2)						100,00	100,00	0,00
Finanzierungstätigkeit									
SU 35	Summe Einzahlungen aus der Finanzierungstätigkeit						0,00	0,00	0,00
SU 36	Summe Auszahlungen aus der Finanzierungstätigkeit						0,00	0,00	0,00
SA4	Saldo (4) Geldfluss aus der Finanzierungstätigkeit (35 – 36)						0,00	0,00	0,00
SA5	Saldo (5) Geldfluss aus der voranschlagswirksamen Gebarung (Saldo 3 + Saldo 4)						100,00	100,00	0,00
361200	Topothek								
Operative Gebarung									
SU 21 / 31	Summe Erträge / Einzahlungen operative Gebarung				0,00	0,00	0,00	0,00	0,00
1/361200-728000	Entgelte für sonstige Leistungen	2225 3225 24			900,00	900,00	900,00	900,00	
SU 22 / 32	Summe Aufwendungen / Auszahlungen operative Gebarung				900,00	900,00	900,00	900,00	0,00
SA 0 / SA 1	(0) Nettoergebnis (21 - 22) / (1) Geldfluss operative Gebarung (31 – 32)				-900,00	-900,00	0,00	-900,00	0,00
SU 23	Summe Haushaltsrücklagen				0,00	0,00	0,00	0,00	0,00
SA00	Nettoergebnis nach Zuw./Entn. Haushaltsrücklagen (Saldo 0 +/- SU23)				-900,00	-900,00	0,00	0,00	0,00
Investive Gebarung									
SU 33	Summe Einzahlungen investive Gebarung						0,00	0,00	0,00
SU 34	Summe Auszahlungen investive Gebarung						0,00	0,00	0,00
SA2	Saldo (2) Geldfluss aus der Investiven Gebarung (33 – 34)						0,00	0,00	0,00
SA3	Saldo (3) Nettofinanzierungssaldo (Saldo 1 + Saldo 2)						-900,00	-900,00	0,00
Finanzierungstätigkeit									
SU 35	Summe Einzahlungen aus der Finanzierungstätigkeit						0,00	0,00	0,00
SU 36	Summe Auszahlungen aus der Finanzierungstätigkeit						0,00	0,00	0,00
SA4	Saldo (4) Geldfluss aus der Finanzierungstätigkeit (35 – 36)						0,00	0,00	0,00
SA5	Saldo (5) Geldfluss aus der voranschlagswirksamen Gebarung (Saldo 3 + Saldo 4)						-900,00	-900,00	0,00
362	Denkmalpflege								
362000	Denkmalpflege								
Operative Gebarung									
SU 21 / 31	Summe Erträge / Einzahlungen operative Gebarung				0,00	0,00	0,00	0,00	0,00
1/362000-459000	Sonstige Verbrauchsgüter	2221 3221 23			300,00		300,00		300,00
1/362000-600000	Strom	2222 3222 24			1.500,00	1.500,00	1.500,00	1.500,00	
1/362000-619000	Instandhaltung von Sonderanlagen	2224 3224 24			3.000,00	3.000,00	3.000,00	3.000,00	
1/362000-631000	Telekommunikationsdienste	2222 3222 24			300,00	300,00	300,00	300,00	
1/362000-670000	Versicherungen	2222 3222 24			400,00	400,00	400,00	400,00	
1/362000-680000	Planmäßige Abschreibung	2226			2.100,00	2.100,00			

1. Nachtragsvoranschlag 2022

Stadtgemeinde Pöchlarn

NVA Ergebnis- und Finanzierungsvoranschlag Detailnachweis

		MVAG		VC QU	Ergebnisvoranschlag			Finanzierungsvoranschlag		
		EH	FH		VA 2022 inkl. NVA	VA 2022	1. NVA	VA 2022 inkl. NVA	VA 2022	1. NVA
1/362000-710000	Öffentliche Abgaben	2225	3225	24	10.000,00	10.000,00		10.000,00	10.000,00	
1/362000-720000	Interne Verrechnung Stunden Bauhof	2225	3225	24	3.000,00	3.000,00		3.000,00	3.000,00	
1/362000-728000	Entgelte für sonstige Leistungen	2225	3225	24						
SU 22 / 32	Summe Aufwendungen / Auszahlungen operative Gebarung				20.600,00	20.300,00	300,00	18.500,00	18.200,00	300,00
SA 0 / SA 1	(0) Nettoergebnis (21 - 22) / (1) Geldfluss operative Gebarung (31 - 32)				-20.600,00	-20.300,00	-300,00	-18.500,00	-18.200,00	-300,00
SU 23	Summe Haushaltsrücklagen				0,00	0,00	0,00	0,00	0,00	0,00
SA00	Nettoergebnis nach Zuw./Entn. Haushaltsrücklagen (Saldo 0 +/- SU23)				-20.600,00	-20.300,00	-300,00			
Investive Gebarung										
SU 33	Summe Einzahlungen investive Gebarung							0,00	0,00	0,00
1/362000-010000	Gebäude und Bauten			3413 2 40						
SU 34	Summe Auszahlungen investive Gebarung							0,00	0,00	0,00
SA2	Saldo (2) Geldfluss aus der Investiven Gebarung (33 - 34)							0,00	0,00	0,00
SA3	Saldo (3) Nettofinanzierungssaldo (Saldo 1 + Saldo 2)							-18.500,00	-18.200,00	-300,00
Finanzierungstätigkeit										
SU 35	Summe Einzahlungen aus der Finanzierungstätigkeit							0,00	0,00	0,00
SU 36	Summe Auszahlungen aus der Finanzierungstätigkeit							0,00	0,00	0,00
SA4	Saldo (4) Geldfluss aus der Finanzierungstätigkeit (35 - 36)							0,00	0,00	0,00
SA5	Saldo (5) Geldfluss aus der voranschlagswirksamen Gebarung (Saldo 3 + Saldo 4)							-18.500,00	-18.200,00	-300,00
363	Altstadterhaltung und Ortsbildpflege									
363000	Altstadterhaltung und Ortsbildpflege									
Operative Gebarung										
2/363000+813000	Erträge aus der Auflösung von Investitionszuschüssen (Kapitaltransfers)		2127		3.400,00	3.400,00				
2/363000+829000	Sonstige Erträge	2116	3116	18						
2/363000+861000	Förderung STERN	2121	3121	15	25.900,00	14.500,00	11.400,00	25.900,00	14.500,00	11.400,00
SU 21 / 31	Summe Erträge / Einzahlungen operative Gebarung				29.300,00	17.900,00	11.400,00	25.900,00	14.500,00	11.400,00
1/363000-400000	Geringwertige Wirtschaftsgüter (GWG)	2221	3221	23	8.000,00	8.000,00		8.000,00	8.000,00	
1/363000-459000	Sonstige Verbrauchsgüter	2221	3221	23	5.500,00	4.000,00	1.500,00	5.500,00	4.000,00	1.500,00
1/363000-619000	Instandhaltung von Sonderanlagen	2224	3224	24	7.000,00	1.000,00	6.000,00	7.000,00	1.000,00	6.000,00
1/363000-650000	Zinsen für Finanzschulden - Inland	2241	3241	25	700,00	700,00		700,00	700,00	
1/363000-680000	Planmäßige Abschreibung	2226			20.000,00	20.000,00				
1/363000-710000	Öffentliche Abgaben - Ausgaben	2225	3225	24	100,00	100,00		100,00	100,00	
1/363000-720000	Interne Verrechnung Stunden Bauhof	2225	3225	24	200.000,00	200.000,00		200.000,00	200.000,00	
1/363000-726000	Mitgliedsbeiträge an Institutionen (STERN)	2225	3225	24	23.400,00	23.400,00		23.400,00	23.400,00	
1/363000-728000	Entgelte für sonstige Leistungen	2225	3225	24	15.000,00	15.000,00		15.000,00	15.000,00	
1/363000-728100	STERN: Entgelte für sonstige Leistungen	2225	3225	24						

1. Nachtragsvoranschlag 2022

Stadtgemeinde Pöchlarn

NVA Ergebnis- und Finanzierungsvoranschlag Detailnachweis

		MVAG		VC QU	Ergebnisvoranschlag		Finanzierungsvoranschlag			
		EH	FH		VA 2022 inkl. NVA	VA 2022	1. NVA	VA 2022 inkl. NVA	VA 2022	1. NVA
1/363000-778000	Fassadenförderung	2234		44	500,00	500,00				
SU 22 / 32	Summe Aufwendungen / Auszahlungen operative Gebarung				280.200,00	272.700,00	7.500,00	259.700,00	252.200,00	7.500,00
SA 0 / SA 1	(0) Nettoergebnis (21 - 22) / (1) Geldfluss operative Gebarung (31 - 32)				-250.900,00	-254.800,00	3.900,00	-233.800,00	-237.700,00	3.900,00
SU 23	Summe Haushaltsrücklagen				0,00	0,00	0,00	0,00	0,00	0,00
SA00	Nettoergebnis nach Zuw./Entn. Haushaltsrücklagen (Saldo 0 +/- SU23)				-250.900,00	-254.800,00	3.900,00			
Investive Gebarung										
6/363000+301000	Kapitaltransfers von Ländern, Landesfonds und Landeskammern			3331 1 33						
SU 33	Summe Einzahlungen investive Gebarung							0,00	0,00	0,00
1/363000-006000	Schaukästen/Plakatwände		3412	2 40					25.000,00	-25.000,00
1/363000-050000	Sonderanlagen		3412	2 40						
5/363000-060000	(AiB) Donaulände		3412	1 40						
5/363000-060100	Im Bau befindliche Grundstückseinrichtungen		3412	1 40						
1/363000-778000	Fassadenförderung		3434	44				500,00	500,00	
SU 34	Summe Auszahlungen investive Gebarung							500,00	25.500,00	-25.000,00
SA2	Saldo (2) Geldfluss aus der Investiven Gebarung (33 - 34)							-500,00	-25.500,00	25.000,00
SA3	Saldo (3) Nettofinanzierungssaldo (Saldo 1 + Saldo 2)							-234.300,00	-263.200,00	28.900,00
Finanzierungstätigkeit										
6/363000+346000	Investitionsdarlehen von Finanzunternehmen		3514	1 55						
SU 35	Summe Einzahlungen aus der Finanzierungstätigkeit							0,00	0,00	0,00
1/363000-346000	Tilgung Darlehen		3614	65				4.000,00	4.000,00	
SU 36	Summe Auszahlungen aus der Finanzierungstätigkeit							4.000,00	4.000,00	0,00
SA4	Saldo (4) Geldfluss aus der Finanzierungstätigkeit (35 - 36)							-4.000,00	-4.000,00	0,00
SA5	Saldo (5) Geldfluss aus der voranschlagswirksamen Gebarung (Saldo 3 + Saldo 4)							-238.300,00	-267.200,00	28.900,00
363100	Zentrumsgestaltung									
Operative Gebarung										
SU 21 / 31	Summe Erträge / Einzahlungen operative Gebarung				0,00	0,00	0,00	0,00	0,00	0,00
1/363100-650000	Zinsen Darlehen Zentrumsgestaltung	2241	3241	25	14.400,00	14.400,00		14.400,00	14.400,00	
SU 22 / 32	Summe Aufwendungen / Auszahlungen operative Gebarung				14.400,00	14.400,00	0,00	14.400,00	14.400,00	0,00
SA 0 / SA 1	(0) Nettoergebnis (21 - 22) / (1) Geldfluss operative Gebarung (31 - 32)				-14.400,00	-14.400,00	0,00	-14.400,00	-14.400,00	0,00
SU 23	Summe Haushaltsrücklagen				0,00	0,00	0,00	0,00	0,00	0,00
SA00	Nettoergebnis nach Zuw./Entn. Haushaltsrücklagen (Saldo 0 +/- SU23)				-14.400,00	-14.400,00	0,00			
Investive Gebarung										
SU 33	Summe Einzahlungen investive Gebarung							0,00	0,00	0,00
SU 34	Summe Auszahlungen investive Gebarung							0,00	0,00	0,00
SA2	Saldo (2) Geldfluss aus der Investiven Gebarung (33 - 34)							0,00	0,00	0,00

1. Nachtragsvoranschlag 2022

Stadtgemeinde Pöchlarn

NVA Ergebnis- und Finanzierungsvoranschlag Detailnachweis

		MVAG		VC QU	Ergebnisvoranschlag			Finanzierungsvoranschlag		
		EH	FH		VA 2022 inkl. NVA	VA 2022	1. NVA	VA 2022 inkl. NVA	VA 2022	1. NVA
SA3	Saldo (3) Nettofinanzierungssaldo (Saldo 1 + Saldo 2)							-14.400,00	-14.400,00	0,00
Finanzierungstätigkeit										
SU 35	Summe Einzahlungen aus der Finanzierungstätigkeit							0,00	0,00	0,00
1/363100-346000	Tilgung Darlehen		3614	65				97.700,00	97.700,00	
SU 36	Summe Auszahlungen aus der Finanzierungstätigkeit							97.700,00	97.700,00	0,00
SA4	Saldo (4) Geldfluss aus der Finanzierungstätigkeit (35 – 36)							-97.700,00	-97.700,00	0,00
SA5	Saldo (5) Geldfluss aus der voranschlagswirksamen Gebarung (Saldo 3 + Saldo 4)							-112.100,00	-112.100,00	0,00
369 Sonstige Einrichtungen und Maßnahmen										
369000 Veranstaltungen										
Operative Gebarung										
2/369000+810000	Leistungserlöse	2114	3114	13	3.000,00	3.000,00		3.000,00	3.000,00	
SU 21 / 31	Summe Erträge / Einzahlungen operative Gebarung				3.000,00	3.000,00	0,00	3.000,00	3.000,00	0,00
1/369000-680000	Planmäßige Abschreibung	2226			4.600,00	4.600,00				
1/369000-720000	Interne Verrechnung Stunden Bauhof	2225	3225	24	10.000,00	10.000,00		10.000,00	10.000,00	
1/369000-728100	Faschingsumzug	2225	3225	24		3.000,00	-3.000,00		3.000,00	-3.000,00
1/369000-728200	Erlebniswerkstatt/Knödeltag	2225	3225	24	30.000,00	25.000,00	5.000,00	30.000,00	25.000,00	5.000,00
SU 22 / 32	Summe Aufwendungen / Auszahlungen operative Gebarung				44.600,00	42.600,00	2.000,00	40.000,00	38.000,00	2.000,00
SA 0 / SA 1	(0) Nettoergebnis (21 - 22) / (1) Geldfluss operative Gebarung (31 – 32)				-41.600,00	-39.600,00	-2.000,00	-37.000,00	-35.000,00	-2.000,00
SU 23	Summe Haushaltsrücklagen				0,00	0,00	0,00	0,00	0,00	0,00
SA00	Nettoergebnis nach Zuw./Entn. Haushaltsrücklagen (Saldo 0 +/- SU23)				-41.600,00	-39.600,00	-2.000,00			
Investive Gebarung										
SU 33	Summe Einzahlungen investive Gebarung							0,00	0,00	0,00
SU 34	Summe Auszahlungen investive Gebarung							0,00	0,00	0,00
SA2	Saldo (2) Geldfluss aus der Investiven Gebarung (33 – 34)							0,00	0,00	0,00
SA3	Saldo (3) Nettofinanzierungssaldo (Saldo 1 + Saldo 2)							-37.000,00	-35.000,00	-2.000,00
Finanzierungstätigkeit										
SU 35	Summe Einzahlungen aus der Finanzierungstätigkeit							0,00	0,00	0,00
SU 36	Summe Auszahlungen aus der Finanzierungstätigkeit							0,00	0,00	0,00
SA4	Saldo (4) Geldfluss aus der Finanzierungstätigkeit (35 – 36)							0,00	0,00	0,00
SA5	Saldo (5) Geldfluss aus der voranschlagswirksamen Gebarung (Saldo 3 + Saldo 4)							-37.000,00	-35.000,00	-2.000,00
38 Sonstige Kulturpflege										
381 Maßnahmen der Kulturpflege										
381000 Maßnahmen der Kulturpflege										
Operative Gebarung										
2/381000+810000	Erlöse aus Veranstaltungen	2114	3114	13	4.000,00	4.000,00		4.000,00	4.000,00	

1. Nachtragsvoranschlag 2022

Stadtgemeinde Pöchlarn

NVA Ergebnis- und Finanzierungsvoranschlag Detailnachweis

		MVAG		VC QU	Ergebnisvoranschlag			Finanzierungsvoranschlag		
		EH	FH		VA 2022 inkl. NVA	VA 2022	1. NVA	VA 2022 inkl. NVA	VA 2022	1. NVA
2/381000+829910	Rückführung aus investiver Gebarung	2116	3116	18						
2/381000+861000	Förderung Land NÖ	2121	3121	15						
6/381000+863000	Förderung LEADER	2121	3121	1 15						
SU 21 / 31	Summe Erträge / Einzahlungen operative Gebarung				4.000,00	4.000,00	0,00	4.000,00	4.000,00	0,00
1/381000-457000	Druckwerke	2221	3221	23	500,00	500,00		500,00	500,00	
1/381000-510000	Geldbezüge der Vertragsbediensteten der Verwaltung	2211	3211	20	19.800,00	19.300,00	500,00	19.800,00	19.300,00	500,00
1/381000-522000	Geldbezüge der nicht ganzjährig beschäftigten Angestellten	2211	3211	20	1.800,00		1.800,00	1.800,00		1.800,00
1/381000-565000	Mehrleistungsvergütungen	2211	3211	20	500,00	500,00		500,00	500,00	
1/381000-569000	sonstige Nebengebühren	2211	3211	20	700,00	700,00		700,00	700,00	
1/381000-580000	Dienstgeberbeiträge Ausgleichsfonds für Familienbeihilfen	2212	3212	20	800,00	800,00		800,00	800,00	
1/381000-582000	Sonstige Dienstgeberbeiträge zur sozialen Sicherheit	2212	3212	20	4.400,00	4.400,00		4.400,00	4.400,00	
1/381000-591000	Dotierung von Rückstellungen für Abfertigungen	2214								
1/381000-592000	Dotierung von Rückstellungen für Jubiläumswendungen	2214			300,00	300,00				
1/381000-720000	Interne Verrechnung Stunden Bauhof	2225	3225	24	5.000,00	5.000,00		5.000,00	5.000,00	
1/381000-724000	Reisegebühren	2225	3225	24	100,00	100,00		100,00	100,00	
1/381000-726000	Mitgliedsbeiträge an Institutionen	2225	3225	24	200,00	200,00		200,00	200,00	
1/381000-728000	Veranstaltungen diverse Ausstellungen	2225	3225	24	20.000,00	20.000,00		20.000,00	20.000,00	
1/381000-728100	Kino im Hof	2225	3225	24	300,00		300,00	300,00		300,00
5/381000-729910	Zuweisung an operative Gebarung	2225	3225	1 24						
1/381000-757100	Subvention Kultur.Werk.Stadt	2234	3234	27	12.000,00	12.000,00		12.000,00	12.000,00	
SU 22 / 32	Summe Aufwendungen / Auszahlungen operative Gebarung				66.400,00	63.800,00	2.600,00	66.100,00	63.500,00	2.600,00
SA 0 / SA 1	(0) Nettoergebnis (21 - 22) / (1) Geldfluss operative Gebarung (31 - 32)				-62.400,00	-59.800,00	-2.600,00	-62.100,00	-59.500,00	-2.600,00
SU 23	Summe Haushaltsrücklagen				0,00	0,00	0,00	0,00	0,00	0,00
SA00	Nettoergebnis nach Zuw./Entn. Haushaltsrücklagen (Saldo 0 +/- SU23)				-62.400,00	-59.800,00	-2.600,00			
Investive Gebarung										
SU 33	Summe Einzahlungen investive Gebarung							0,00	0,00	0,00
SU 34	Summe Auszahlungen investive Gebarung							0,00	0,00	0,00
SA2	Saldo (2) Geldfluss aus der Investiven Gebarung (33 - 34)							0,00	0,00	0,00
SA3	Saldo (3) Nettofinanzierungssaldo (Saldo 1 + Saldo 2)							-62.100,00	-59.500,00	-2.600,00
Finanzierungstätigkeit										
SU 35	Summe Einzahlungen aus der Finanzierungstätigkeit							0,00	0,00	0,00
SU 36	Summe Auszahlungen aus der Finanzierungstätigkeit							0,00	0,00	0,00
SA4	Saldo (4) Geldfluss aus der Finanzierungstätigkeit (35 - 36)							0,00	0,00	0,00

1. Nachtragsvoranschlag 2022

Stadtgemeinde Pöchlarn

NVA Ergebnis- und Finanzierungsvoranschlag Detailnachweis

		MVAG			VC QU	Ergebnisvoranschlag			Finanzierungsvoranschlag		
		EH	FH			VA 2022 inkl. NVA	VA 2022	1. NVA	VA 2022 inkl. NVA	VA 2022	1. NVA
SA5	Saldo (5) Geldfluss aus der voranschlagswirksamen Gebarung (Saldo 3 + Saldo 4)								-62.100,00	-59.500,00	-2.600,00
39	Kultus										
390	Kirchliche Angelegenheiten										
390000	Kirchliche Angelegenheiten										
Operative Gebarung											
2/390000+829000	Sonstige Erträge	2116	3116	18							
SU 21 / 31	Summe Erträge / Einzahlungen operative Gebarung				0,00	0,00	0,00	0,00	0,00	0,00	0,00
1/390000-650100	Zinsen Abdeckung Fehlbeträge Friedhof	2241	3241	25	100,00	100,00		100,00	100,00		
1/390000-728000	Entgelte für sonstige Leistungen	2225	3225	24	500,00	500,00		500,00	500,00		
1/390000-757000	Lfde. Transferzahlungen an private Organisationen ohne Erwerbszweck	2234	3234	27	200,00	200,00		200,00	200,00		
SU 22 / 32	Summe Aufwendungen / Auszahlungen operative Gebarung				800,00	800,00	0,00	800,00	800,00	0,00	0,00
SA 0 / SA 1	(0) Nettoergebnis (21 - 22) / (1) Geldfluss operative Gebarung (31 - 32)				-800,00	-800,00	0,00	-800,00	-800,00	0,00	0,00
2/390000+895001	Entnahmen von allgemeinen Haushaltsrücklagen	2301									
1/390000-795001	Zuweisung an allgemeine Haushaltsrücklagen	2401									
SU 23	Summe Haushaltsrücklagen				0,00	0,00	0,00	0,00	0,00	0,00	0,00
SA00	Nettoergebnis nach Zuw./Entn. Haushaltsrücklagen (Saldo 0 +/- SU23)				-800,00	-800,00	0,00	-800,00	-800,00	0,00	0,00
Investive Gebarung											
SU 33	Summe Einzahlungen investive Gebarung							0,00	0,00	0,00	0,00
SU 34	Summe Auszahlungen investive Gebarung							0,00	0,00	0,00	0,00
SA2	Saldo (2) Geldfluss aus der Investiven Gebarung (33 - 34)							0,00	0,00	0,00	0,00
SA3	Saldo (3) Nettofinanzierungssaldo (Saldo 1 + Saldo 2)							-800,00	-800,00	0,00	0,00
Finanzierungstätigkeit											
SU 35	Summe Einzahlungen aus der Finanzierungstätigkeit							0,00	0,00	0,00	0,00
1/390000-346100	Tilgung Darlehen	3614	65					3.900,00	3.900,00		
SU 36	Summe Auszahlungen aus der Finanzierungstätigkeit							3.900,00	3.900,00	0,00	0,00
SA4	Saldo (4) Geldfluss aus der Finanzierungstätigkeit (35 - 36)							-3.900,00	-3.900,00	0,00	0,00
SA5	Saldo (5) Geldfluss aus der voranschlagswirksamen Gebarung (Saldo 3 + Saldo 4)							-4.700,00	-4.700,00	0,00	0,00

		MVAG		VC QU	Ergebnisvoranschlag			Finanzierungsvoranschlag		
		EH	FH		VA 2022 inkl. NVA	VA 2022	1. NVA	VA 2022 inkl. NVA	VA 2022	1. NVA
4 Soziale Wohlfahrt und Wohnbauförderung										
41	Allgemeine öffentliche Wohlfahrt									
419	Sonstige Einrichtungen und Maßnahmen									
419000	Sonstige Einrichtungen und Maßnahmen									
Operative Gebarung										
2/419000+861000	Transfers von Ländern, Landesfonds und Landeskammern	2121	3121	15						
SU 21 / 31	Summe Erträge / Einzahlungen operative Gebarung				0,00	0,00	0,00	0,00	0,00	0,00
1/419000-751000	SH - Wohnsitzgemeindebeitrag	2231	3231	26	25.000,00	25.000,00		25.000,00	25.000,00	
1/419000-751100	Sozialhilfebeitrag nach Finanzkraft	2231	3231	26	778.000,00	778.000,00		778.000,00	778.000,00	
SU 22 / 32	Summe Aufwendungen / Auszahlungen operative Gebarung				803.000,00	803.000,00	0,00	803.000,00	803.000,00	0,00
SA 0 / SA 1	(0) Nettoergebnis (21 - 22) / (1) Geldfluss operative Gebarung (31 - 32)				-803.000,00	-803.000,00	0,00	-803.000,00	-803.000,00	0,00
SU 23	Summe Haushaltsrücklagen				0,00	0,00	0,00	0,00	0,00	0,00
SA00	Nettoergebnis nach Zuw./Entn. Haushaltsrücklagen (Saldo 0 +/- SU23)				-803.000,00	-803.000,00	0,00			
Investive Gebarung										
SU 33	Summe Einzahlungen investive Gebarung							0,00	0,00	0,00
SU 34	Summe Auszahlungen investive Gebarung							0,00	0,00	0,00
SA2	Saldo (2) Geldfluss aus der Investiven Gebarung (33 - 34)							0,00	0,00	0,00
SA3	Saldo (3) Nettofinanzierungssaldo (Saldo 1 + Saldo 2)							-803.000,00	-803.000,00	0,00
Finanzierungstätigkeit										
SU 35	Summe Einzahlungen aus der Finanzierungstätigkeit							0,00	0,00	0,00
SU 36	Summe Auszahlungen aus der Finanzierungstätigkeit							0,00	0,00	0,00
SA4	Saldo (4) Geldfluss aus der Finanzierungstätigkeit (35 - 36)							0,00	0,00	0,00
SA5	Saldo (5) Geldfluss aus der voranschlagswirksamen Gebarung (Saldo 3 + Saldo 4)							-803.000,00	-803.000,00	0,00
42	Freie Wohlfahrt									
422	Tagesheimstätten									
422000	Tagesheimstätten									
Operative Gebarung										
SU 21 / 31	Summe Erträge / Einzahlungen operative Gebarung				0,00	0,00	0,00	0,00	0,00	0,00
1/422000-728000	Entgelte für sonstige Leistungen	2225	3225	24						
SU 22 / 32	Summe Aufwendungen / Auszahlungen operative Gebarung				0,00	0,00	0,00	0,00	0,00	0,00
SA 0 / SA 1	(0) Nettoergebnis (21 - 22) / (1) Geldfluss operative Gebarung (31 - 32)				0,00	0,00	0,00	0,00	0,00	0,00
SU 23	Summe Haushaltsrücklagen				0,00	0,00	0,00	0,00	0,00	0,00
SA00	Nettoergebnis nach Zuw./Entn. Haushaltsrücklagen (Saldo 0 +/- SU23)				0,00	0,00	0,00	0,00	0,00	0,00

1. Nachtragsvoranschlag 2022

Stadtgemeinde Pöchlarn

NVA Ergebnis- und Finanzierungsvoranschlag Detailnachweis

		MVAG		VC QU	Ergebnisvoranschlag			Finanzierungsvoranschlag		
		EH	FH		VA 2022 inkl. NVA	VA 2022	1. NVA	VA 2022 inkl. NVA	VA 2022	1. NVA
Investive Gebarung										
SU 33	Summe Einzahlungen investive Gebarung							0,00	0,00	0,00
SU 34	Summe Auszahlungen investive Gebarung							0,00	0,00	0,00
SA2	Saldo (2) Geldfluss aus der Investiven Gebarung (33 – 34)							0,00	0,00	0,00
SA3	Saldo (3) Nettofinanzierungssaldo (Saldo 1 + Saldo 2)							0,00	0,00	0,00
Finanzierungstätigkeit										
SU 35	Summe Einzahlungen aus der Finanzierungstätigkeit							0,00	0,00	0,00
SU 36	Summe Auszahlungen aus der Finanzierungstätigkeit							0,00	0,00	0,00
SA4	Saldo (4) Geldfluss aus der Finanzierungstätigkeit (35 – 36)							0,00	0,00	0,00
SA5	Saldo (5) Geldfluss aus der voranschlagswirksamen Gebarung (Saldo 3 + Saldo 4)							0,00	0,00	0,00
423	Essen auf Rädern									
423000	Essen auf Rädern									
Operative Gebarung										
SU 21 / 31	Summe Erträge / Einzahlungen operative Gebarung				0,00	0,00	0,00	0,00	0,00	0,00
1/423000-755000	Zuschuss Gollingerhof	2233	3233	27	1.500,00	1.500,00		1.500,00	1.500,00	
SU 22 / 32	Summe Aufwendungen / Auszahlungen operative Gebarung				1.500,00	1.500,00	0,00	1.500,00	1.500,00	0,00
SA 0 / SA 1	(0) Nettoergebnis (21 - 22) / (1) Geldfluss operative Gebarung (31 – 32)				-1.500,00	-1.500,00	0,00	-1.500,00	-1.500,00	0,00
SU 23	Summe Haushaltsrücklagen				0,00	0,00	0,00	0,00	0,00	0,00
SA00	Nettoergebnis nach Zuw./Entn. Haushaltsrücklagen (Saldo 0 +/- SU23)				-1.500,00	-1.500,00	0,00			
Investive Gebarung										
SU 33	Summe Einzahlungen investive Gebarung							0,00	0,00	0,00
SU 34	Summe Auszahlungen investive Gebarung							0,00	0,00	0,00
SA2	Saldo (2) Geldfluss aus der Investiven Gebarung (33 – 34)							0,00	0,00	0,00
SA3	Saldo (3) Nettofinanzierungssaldo (Saldo 1 + Saldo 2)							-1.500,00	-1.500,00	0,00
Finanzierungstätigkeit										
SU 35	Summe Einzahlungen aus der Finanzierungstätigkeit							0,00	0,00	0,00
SU 36	Summe Auszahlungen aus der Finanzierungstätigkeit							0,00	0,00	0,00
SA4	Saldo (4) Geldfluss aus der Finanzierungstätigkeit (35 – 36)							0,00	0,00	0,00
SA5	Saldo (5) Geldfluss aus der voranschlagswirksamen Gebarung (Saldo 3 + Saldo 4)							-1.500,00	-1.500,00	0,00
426	Flüchtlingshilfe									
426000	Flüchtlingshilfe									
Operative Gebarung										
SU 21 / 31	Summe Erträge / Einzahlungen operative Gebarung				0,00	0,00	0,00	0,00	0,00	0,00
1/426000-729000	Aufwendungen Flüchtlinge	2225	3225	24	30.000,00		30.000,00	30.000,00		30.000,00

1. Nachtragsvoranschlag 2022

Stadtgemeinde Pöchlarn

NVA Ergebnis- und Finanzierungsvoranschlag Detailnachweis

		MVAG VC QU			Ergebnisvoranschlag			Finanzierungsvoranschlag		
		EH	FH		VA 2022 inkl. NVA	VA 2022	1. NVA	VA 2022 inkl. NVA	VA 2022	1. NVA
1/426000-768000	Sonstige laufende Transferzahlungen an private Haushalte	2234	3234	27	300,00	300,00		300,00	300,00	
SU 22 / 32	Summe Aufwendungen / Auszahlungen operative Gebarung				30.300,00	300,00	30.000,00	30.300,00	300,00	30.000,00
SA 0 / SA 1	(0) Nettoergebnis (21 - 22) / (1) Geldfluss operative Gebarung (31 - 32)				-30.300,00	-300,00	-30.000,00	-30.300,00	-300,00	-30.000,00
SU 23	Summe Haushaltsrücklagen				0,00	0,00	0,00	0,00	0,00	0,00
SA00	Nettoergebnis nach Zuw./Entn. Haushaltsrücklagen (Saldo 0 +/- SU23)				-30.300,00	-300,00	-30.000,00			
Investive Gebarung										
SU 33	Summe Einzahlungen investive Gebarung							0,00	0,00	0,00
SU 34	Summe Auszahlungen investive Gebarung							0,00	0,00	0,00
SA2	Saldo (2) Geldfluss aus der Investiven Gebarung (33 - 34)							0,00	0,00	0,00
SA3	Saldo (3) Nettofinanzierungssaldo (Saldo 1 + Saldo 2)							-30.300,00	-300,00	-30.000,00
Finanzierungstätigkeit										
SU 35	Summe Einzahlungen aus der Finanzierungstätigkeit							0,00	0,00	0,00
SU 36	Summe Auszahlungen aus der Finanzierungstätigkeit							0,00	0,00	0,00
SA4	Saldo (4) Geldfluss aus der Finanzierungstätigkeit (35 - 36)							0,00	0,00	0,00
SA5	Saldo (5) Geldfluss aus der voranschlagswirksamen Gebarung (Saldo 3 + Saldo 4)							-30.300,00	-300,00	-30.000,00
429	Sonstige Einrichtungen und Maßnahmen									
429000	Sonstige Einrichtungen und Maßnahmen									
Operative Gebarung										
2/429000+810000	Leistungserlöse: AST-Ticketverkauf	2114	3114	13	1.800,00		1.800,00	1.800,00		1.800,00
2/429000+860000	Transfers von Bund, Bundesfonds und Bundeskammern	2121	3121	15						
2/429000+861000	Kapitaltransferzahlungen von Ländern, Landesfonds und -kammern	2121	3121	15	1.600,00	1.500,00	100,00	1.600,00	1.500,00	100,00
SU 21 / 31	Summe Erträge / Einzahlungen operative Gebarung				3.400,00	1.500,00	1.900,00	3.400,00	1.500,00	1.900,00
1/429000-400000	Geringwertige Wirtschaftsgüter (GWG)	2221	3221	23	300,00		300,00	300,00		300,00
1/429000-768000	Wärmeaktion	2234	3234	27	3.000,00	3.000,00		3.000,00	3.000,00	
1/429000-768100	Mietzinsbeihilfen an private Haushalte	2234	3234	27	4.500,00	3.000,00	1.500,00	4.500,00	3.000,00	1.500,00
1/429000-768200	Unterstützung Privathaushalte	2234	3234	27	10.000,00		10.000,00	10.000,00		10.000,00
SU 22 / 32	Summe Aufwendungen / Auszahlungen operative Gebarung				17.800,00	6.000,00	11.800,00	17.800,00	6.000,00	11.800,00
SA 0 / SA 1	(0) Nettoergebnis (21 - 22) / (1) Geldfluss operative Gebarung (31 - 32)				-14.400,00	-4.500,00	-9.900,00	-14.400,00	-4.500,00	-9.900,00
SU 23	Summe Haushaltsrücklagen				0,00	0,00	0,00	0,00	0,00	0,00
SA00	Nettoergebnis nach Zuw./Entn. Haushaltsrücklagen (Saldo 0 +/- SU23)				-14.400,00	-4.500,00	-9.900,00			
Investive Gebarung										
SU 33	Summe Einzahlungen investive Gebarung							0,00	0,00	0,00
SU 34	Summe Auszahlungen investive Gebarung							0,00	0,00	0,00
SA2	Saldo (2) Geldfluss aus der Investiven Gebarung (33 - 34)							0,00	0,00	0,00
SA3	Saldo (3) Nettofinanzierungssaldo (Saldo 1 + Saldo 2)							-14.400,00	-4.500,00	-9.900,00

1. Nachtragsvoranschlag 2022

Stadtgemeinde Pöchlarn

NVA Ergebnis- und Finanzierungsvoranschlag Detailnachweis

	MVAG EH FH	VC QU	Ergebnisvoranschlag			Finanzierungsvoranschlag		
			VA 2022 inkl. NVA	VA 2022	1. NVA	VA 2022 inkl. NVA	VA 2022	1. NVA
Finanzierungstätigkeit								
SU 35	Summe Einzahlungen aus der Finanzierungstätigkeit					0,00	0,00	0,00
SU 36	Summe Auszahlungen aus der Finanzierungstätigkeit					0,00	0,00	0,00
SA4	Saldo (4) Geldfluss aus der Finanzierungstätigkeit (35 – 36)					0,00	0,00	0,00
SA5	Saldo (5) Geldfluss aus der voranschlagswirksamen Gebarung (Saldo 3 + Saldo 4)					-14.400,00	-4.500,00	-9.900,00
429100 Seniorenkultur								
Operative Gebarung								
SU 21 / 31	Summe Erträge / Einzahlungen operative Gebarung		0,00	0,00	0,00	0,00	0,00	0,00
1/429100-757000	Subventionen	2234 3234 27	700,00	700,00		700,00	700,00	
1/429100-768000	Pensionistenfeiern	2234 3234 27	3.000,00	3.000,00		3.000,00	3.000,00	
SU 22 / 32	Summe Aufwendungen / Auszahlungen operative Gebarung		3.700,00	3.700,00	0,00	3.700,00	3.700,00	0,00
SA 0 / SA 1	(0) Nettoergebnis (21 - 22) / (1) Geldfluss operative Gebarung (31 – 32)		-3.700,00	-3.700,00	0,00	-3.700,00	-3.700,00	0,00
SU 23	Summe Haushaltsrücklagen		0,00	0,00	0,00	0,00	0,00	0,00
SA00	Nettoergebnis nach Zuw./Entn. Haushaltsrücklagen (Saldo 0 +/- SU23)		-3.700,00	-3.700,00	0,00			
Investive Gebarung								
SU 33	Summe Einzahlungen investive Gebarung					0,00	0,00	0,00
SU 34	Summe Auszahlungen investive Gebarung					0,00	0,00	0,00
SA2	Saldo (2) Geldfluss aus der Investiven Gebarung (33 – 34)					0,00	0,00	0,00
SA3	Saldo (3) Nettofinanzierungssaldo (Saldo 1 + Saldo 2)					-3.700,00	-3.700,00	0,00
Finanzierungstätigkeit								
SU 35	Summe Einzahlungen aus der Finanzierungstätigkeit					0,00	0,00	0,00
SU 36	Summe Auszahlungen aus der Finanzierungstätigkeit					0,00	0,00	0,00
SA4	Saldo (4) Geldfluss aus der Finanzierungstätigkeit (35 – 36)					0,00	0,00	0,00
SA5	Saldo (5) Geldfluss aus der voranschlagswirksamen Gebarung (Saldo 3 + Saldo 4)					-3.700,00	-3.700,00	0,00
429200 Soziales Netzwerk Pöchlarn								
Operative Gebarung								
SU 21 / 31	Summe Erträge / Einzahlungen operative Gebarung		0,00	0,00	0,00	0,00	0,00	0,00
1/429200-728000	Entgelte für sonstige Leistungen	2225 3225 24	1.000,00	1.000,00		1.000,00	1.000,00	
SU 22 / 32	Summe Aufwendungen / Auszahlungen operative Gebarung		1.000,00	1.000,00	0,00	1.000,00	1.000,00	0,00
SA 0 / SA 1	(0) Nettoergebnis (21 - 22) / (1) Geldfluss operative Gebarung (31 – 32)		-1.000,00	-1.000,00	0,00	-1.000,00	-1.000,00	0,00
SU 23	Summe Haushaltsrücklagen		0,00	0,00	0,00	0,00	0,00	0,00
SA00	Nettoergebnis nach Zuw./Entn. Haushaltsrücklagen (Saldo 0 +/- SU23)		-1.000,00	-1.000,00	0,00			
Investive Gebarung								
SU 33	Summe Einzahlungen investive Gebarung					0,00	0,00	0,00
SU 34	Summe Auszahlungen investive Gebarung					0,00	0,00	0,00

1. Nachtragsvoranschlag 2022

NVA Ergebnis- und Finanzierungsvoranschlag Detailnachweis

Stadtgemeinde Pöchlarn

	MVAG	VC QU	Ergebnisvoranschlag			Finanzierungsvoranschlag				
			EH	FH	VA 2022 inkl. NVA	VA 2022	1. NVA	VA 2022 inkl. NVA	VA 2022	1. NVA
SA2			Saldo (2) Geldfluss aus der Investiven Gebarung (33 – 34)					0,00	0,00	0,00
SA3			Saldo (3) Nettofinanzierungssaldo (Saldo 1 + Saldo 2)					-1.000,00	-1.000,00	0,00
Finanzierungstätigkeit										
SU 35			Summe Einzahlungen aus der Finanzierungstätigkeit					0,00	0,00	0,00
SU 36			Summe Auszahlungen aus der Finanzierungstätigkeit					0,00	0,00	0,00
SA4			Saldo (4) Geldfluss aus der Finanzierungstätigkeit (35 – 36)					0,00	0,00	0,00
SA5			Saldo (5) Geldfluss aus der voranschlagswirksamen Gebarung (Saldo 3 + Saldo 4)					-1.000,00	-1.000,00	0,00
429300 Initiative Nachbarschaftshilfe in Pöchlarn										
Operative Gebarung										
2/429300+829000			Sonstige Erträge	2116	3116	18				
SU 21 / 31			Summe Erträge / Einzahlungen operative Gebarung			0,00	0,00	0,00	0,00	0,00
1/429300-729000			Sonstige Aufwendungen	2225	3225	24				
SU 22 / 32			Summe Aufwendungen / Auszahlungen operative Gebarung			0,00	0,00	0,00	0,00	0,00
SA 0 / SA 1			(0) Nettoergebnis (21 - 22) / (1) Geldfluss operative Gebarung (31 – 32)			0,00	0,00	0,00	0,00	0,00
SU 23			Summe Haushaltsrücklagen			0,00	0,00	0,00	0,00	0,00
SA00			Nettoergebnis nach Zuw./Entn. Haushaltsrücklagen (Saldo 0 +/- SU23)			0,00	0,00	0,00	0,00	0,00
Investive Gebarung										
SU 33			Summe Einzahlungen investive Gebarung					0,00	0,00	0,00
SU 34			Summe Auszahlungen investive Gebarung					0,00	0,00	0,00
SA2			Saldo (2) Geldfluss aus der Investiven Gebarung (33 – 34)					0,00	0,00	0,00
SA3			Saldo (3) Nettofinanzierungssaldo (Saldo 1 + Saldo 2)					0,00	0,00	0,00
Finanzierungstätigkeit										
SU 35			Summe Einzahlungen aus der Finanzierungstätigkeit					0,00	0,00	0,00
SU 36			Summe Auszahlungen aus der Finanzierungstätigkeit					0,00	0,00	0,00
SA4			Saldo (4) Geldfluss aus der Finanzierungstätigkeit (35 – 36)					0,00	0,00	0,00
SA5			Saldo (5) Geldfluss aus der voranschlagswirksamen Gebarung (Saldo 3 + Saldo 4)					0,00	0,00	0,00
43 Jugendwohlfahrt										
439 Sonstige Einrichtungen und Maßnahmen										
439000 Sonstige Einrichtungen und Maßnahmen										
Operative Gebarung										
2/439000+861000			Förderung NÖ Ferienbetreuung	2121	3121	15				
2/439000+863000			Transfer Kleinregion Nibelungengau	2121	3121	15				
SU 21 / 31			Summe Erträge / Einzahlungen operative Gebarung			0,00	0,00	0,00	0,00	0,00
1/439000-728000			Kinderbetreuung durch Tagesmütter	2225	3225	24	200,00	200,00	200,00	200,00
1/439000-728100			Ferienspiele	2225	3225	24	1.500,00	1.500,00	1.500,00	1.500,00

1. Nachtragsvoranschlag 2022

Stadtgemeinde Pöchlarn

NVA Ergebnis- und Finanzierungsvoranschlag Detailnachweis

		MVAG		VC QU	Ergebnisvoranschlag		Finanzierungsvoranschlag			
		EH	FH		VA 2022 inkl. NVA	VA 2022	1. NVA	VA 2022 inkl. NVA	VA 2022	1. NVA
1/439000-751000	Jugendwohlfahrtsumlage	2231	3231	26	149.000,00	149.000,00		149.000,00	149.000,00	
1/439000-768100	Gutscheine Säuglinge	2234	3234	27	1.500,00	1.500,00		1.500,00	1.500,00	
SU 22 / 32	Summe Aufwendungen / Auszahlungen operative Gebarung				152.200,00	152.200,00	0,00	152.200,00	152.200,00	0,00
SA 0 / SA 1	(0) Nettoergebnis (21 - 22) / (1) Geldfluss operative Gebarung (31 - 32)				-152.200,00	-152.200,00	0,00	-152.200,00	-152.200,00	0,00
SU 23	Summe Haushaltsrücklagen				0,00	0,00	0,00	0,00	0,00	0,00
SA00	Nettoergebnis nach Zuw./Entn. Haushaltsrücklagen (Saldo 0 +/- SU23)				-152.200,00	-152.200,00	0,00			
Investive Gebarung										
SU 33	Summe Einzahlungen investive Gebarung							0,00	0,00	0,00
SU 34	Summe Auszahlungen investive Gebarung							0,00	0,00	0,00
SA2	Saldo (2) Geldfluss aus der Investiven Gebarung (33 - 34)							0,00	0,00	0,00
SA3	Saldo (3) Nettofinanzierungssaldo (Saldo 1 + Saldo 2)							-152.200,00	-152.200,00	0,00
Finanzierungstätigkeit										
SU 35	Summe Einzahlungen aus der Finanzierungstätigkeit							0,00	0,00	0,00
SU 36	Summe Auszahlungen aus der Finanzierungstätigkeit							0,00	0,00	0,00
SA4	Saldo (4) Geldfluss aus der Finanzierungstätigkeit (35 - 36)							0,00	0,00	0,00
SA5	Saldo (5) Geldfluss aus der voranschlagswirksamen Gebarung (Saldo 3 + Saldo 4)							-152.200,00	-152.200,00	0,00
44 Behebung von Notständen										
440	Einrichtungen									
440000	Einrichtungen									
Operative Gebarung										
SU 21 / 31	Summe Erträge / Einzahlungen operative Gebarung				0,00	0,00	0,00	0,00	0,00	0,00
1/440000-757000	Förderbeitrag Team Österreich Tafel	2234	3234	27						
SU 22 / 32	Summe Aufwendungen / Auszahlungen operative Gebarung				0,00	0,00	0,00	0,00	0,00	0,00
SA 0 / SA 1	(0) Nettoergebnis (21 - 22) / (1) Geldfluss operative Gebarung (31 - 32)				0,00	0,00	0,00	0,00	0,00	0,00
SU 23	Summe Haushaltsrücklagen				0,00	0,00	0,00	0,00	0,00	0,00
SA00	Nettoergebnis nach Zuw./Entn. Haushaltsrücklagen (Saldo 0 +/- SU23)				0,00	0,00	0,00			
Investive Gebarung										
SU 33	Summe Einzahlungen investive Gebarung							0,00	0,00	0,00
SU 34	Summe Auszahlungen investive Gebarung							0,00	0,00	0,00
SA2	Saldo (2) Geldfluss aus der Investiven Gebarung (33 - 34)							0,00	0,00	0,00
SA3	Saldo (3) Nettofinanzierungssaldo (Saldo 1 + Saldo 2)							0,00	0,00	0,00
Finanzierungstätigkeit										
SU 35	Summe Einzahlungen aus der Finanzierungstätigkeit							0,00	0,00	0,00
SU 36	Summe Auszahlungen aus der Finanzierungstätigkeit							0,00	0,00	0,00
SA4	Saldo (4) Geldfluss aus der Finanzierungstätigkeit (35 - 36)							0,00	0,00	0,00

1. Nachtragsvoranschlag 2022

Stadtgemeinde Pöchlarn

NVA Ergebnis- und Finanzierungsvoranschlag Detailnachweis

		MVAG VC QU			Ergebnisvoranschlag			Finanzierungsvoranschlag		
		EH	FH		VA 2022 inkl. NVA	VA 2022	1. NVA	VA 2022 inkl. NVA	VA 2022	1. NVA
SA5	Saldo (5) Geldfluss aus der voranschlagswirksamen Gebarung (Saldo 3 + Saldo 4)							0,00	0,00	0,00
441	Maßnahmen									
441000	Maßnahmen									
Operative Gebarung										
2/441000+829000	Sonstige Erträge	2116	3116	18						
SU 21 / 31	Summe Erträge / Einzahlungen operative Gebarung				0,00	0,00	0,00	0,00	0,00	0,00
1/441000-768000	Sonstige Transfers an private Haushalte	2234	3234	27	2.000,00	2.000,00		2.000,00	2.000,00	
SU 22 / 32	Summe Aufwendungen / Auszahlungen operative Gebarung				2.000,00	2.000,00	0,00	2.000,00	2.000,00	0,00
SA 0 / SA 1	(0) Nettoergebnis (21 - 22) / (1) Geldfluss operative Gebarung (31 - 32)				-2.000,00	-2.000,00	0,00	-2.000,00	-2.000,00	0,00
SU 23	Summe Haushaltsrücklagen				0,00	0,00	0,00	0,00	0,00	0,00
SA00	Nettoergebnis nach Zuw./Entn. Haushaltsrücklagen (Saldo 0 +/- SU23)				-2.000,00	-2.000,00	0,00			
Investive Gebarung										
SU 33	Summe Einzahlungen investive Gebarung							0,00	0,00	0,00
SU 34	Summe Auszahlungen investive Gebarung							0,00	0,00	0,00
SA2	Saldo (2) Geldfluss aus der Investiven Gebarung (33 - 34)							0,00	0,00	0,00
SA3	Saldo (3) Nettofinanzierungssaldo (Saldo 1 + Saldo 2)							-2.000,00	-2.000,00	0,00
Finanzierungstätigkeit										
SU 35	Summe Einzahlungen aus der Finanzierungstätigkeit							0,00	0,00	0,00
SU 36	Summe Auszahlungen aus der Finanzierungstätigkeit							0,00	0,00	0,00
SA4	Saldo (4) Geldfluss aus der Finanzierungstätigkeit (35 - 36)							0,00	0,00	0,00
SA5	Saldo (5) Geldfluss aus der voranschlagswirksamen Gebarung (Saldo 3 + Saldo 4)							-2.000,00	-2.000,00	0,00
45	Sozialpolitische Maßnahmen									
450	Ausgleichszahlungen									
450000	Ausgleichszulagen									
Operative Gebarung										
SU 21 / 31	Summe Erträge / Einzahlungen operative Gebarung				0,00	0,00	0,00	0,00	0,00	0,00
1/450000-710000	Öffentliche Abgaben, ohne Gebühren gemäß FAG	2225	3225	24	1.100,00		1.100,00	1.100,00		1.100,00
SU 22 / 32	Summe Aufwendungen / Auszahlungen operative Gebarung				1.100,00	0,00	1.100,00	1.100,00	0,00	1.100,00
SA 0 / SA 1	(0) Nettoergebnis (21 - 22) / (1) Geldfluss operative Gebarung (31 - 32)				-1.100,00	0,00	-1.100,00	-1.100,00	0,00	-1.100,00
SU 23	Summe Haushaltsrücklagen				0,00	0,00	0,00	0,00	0,00	0,00
SA00	Nettoergebnis nach Zuw./Entn. Haushaltsrücklagen (Saldo 0 +/- SU23)				-1.100,00	0,00	-1.100,00			
Investive Gebarung										
SU 33	Summe Einzahlungen investive Gebarung							0,00	0,00	0,00
SU 34	Summe Auszahlungen investive Gebarung							0,00	0,00	0,00

1. Nachtragsvoranschlag 2022

NVA Ergebnis- und Finanzierungsvoranschlag Detailnachweis

Stadtgemeinde Pöchlarn

	MVAG	VC QU	Ergebnisvoranschlag			Finanzierungsvoranschlag					
			EH	FH	VA 2022 inkl. NVA	VA 2022	1. NVA	VA 2022 inkl. NVA	VA 2022	1. NVA	
SA2			Saldo (2) Geldfluss aus der Investiven Gebarung (33 – 34)					0,00	0,00	0,00	
SA3			Saldo (3) Nettofinanzierungssaldo (Saldo 1 + Saldo 2)					-1.100,00	0,00	-1.100,00	
Finanzierungstätigkeit											
SU 35			Summe Einzahlungen aus der Finanzierungstätigkeit					0,00	0,00	0,00	
SU 36			Summe Auszahlungen aus der Finanzierungstätigkeit					0,00	0,00	0,00	
SA4			Saldo (4) Geldfluss aus der Finanzierungstätigkeit (35 – 36)					0,00	0,00	0,00	
SA5			Saldo (5) Geldfluss aus der voranschlagswirksamen Gebarung (Saldo 3 + Saldo 4)					-1.100,00	0,00	-1.100,00	
46			Familienpolitische Maßnahmen								
469			Sonstige Maßnahmen								
469000			Sonstige Maßnahmen								
Operative Gebarung											
SU 21 / 31			Summe Erträge / Einzahlungen operative Gebarung			0,00	0,00	0,00	0,00	0,00	0,00
1/469000-728000			Audit: Familienfreundliche Gemeinde 2225 3225 24								
SU 22 / 32			Summe Aufwendungen / Auszahlungen operative Gebarung			0,00	0,00	0,00	0,00	0,00	0,00
SA 0 / SA 1			(0) Nettoergebnis (21 - 22) / (1) Geldfluss operative Gebarung (31 – 32)			0,00	0,00	0,00	0,00	0,00	0,00
SU 23			Summe Haushaltsrücklagen			0,00	0,00	0,00	0,00	0,00	0,00
SA00			Nettoergebnis nach Zuw./Entn. Haushaltsrücklagen (Saldo 0 +/- SU23)			0,00	0,00	0,00			
Investive Gebarung											
SU 33			Summe Einzahlungen investive Gebarung					0,00	0,00	0,00	0,00
SU 34			Summe Auszahlungen investive Gebarung					0,00	0,00	0,00	0,00
SA2			Saldo (2) Geldfluss aus der Investiven Gebarung (33 – 34)					0,00	0,00	0,00	0,00
SA3			Saldo (3) Nettofinanzierungssaldo (Saldo 1 + Saldo 2)					0,00	0,00	0,00	0,00
Finanzierungstätigkeit											
SU 35			Summe Einzahlungen aus der Finanzierungstätigkeit					0,00	0,00	0,00	0,00
SU 36			Summe Auszahlungen aus der Finanzierungstätigkeit					0,00	0,00	0,00	0,00
SA4			Saldo (4) Geldfluss aus der Finanzierungstätigkeit (35 – 36)					0,00	0,00	0,00	0,00
SA5			Saldo (5) Geldfluss aus der voranschlagswirksamen Gebarung (Saldo 3 + Saldo 4)					0,00	0,00	0,00	0,00
48			Wohnbauförderung								
480			Allgemeine Wohnbauförderung								
480000			Allgemeine Wohnbauförderung								
Operative Gebarung											
2/480000+828000			Rückersätze von Aufwendungen 2116 3116 18								
2/480000+829000			Sonstige Erträge 2116 3116 18			900,00		900,00	900,00		900,00
SU 21 / 31			Summe Erträge / Einzahlungen operative Gebarung			900,00	0,00	900,00	900,00	0,00	900,00

1. Nachtragsvoranschlag 2022

NVA Ergebnis- und Finanzierungsvoranschlag Detailnachweis

Stadtgemeinde Pöchlarn

		MVAG		VC QU	Ergebnisvoranschlag			Finanzierungsvoranschlag		
		EH	FH		VA 2022 inkl. NVA	VA 2022	1. NVA	VA 2022 inkl. NVA	VA 2022	1. NVA
1/480000-650000	Kreditzinsen	2241	3241	25	100,00	100,00		100,00	100,00	
SU 22 / 32	Summe Aufwendungen / Auszahlungen operative Gebarung				100,00	100,00	0,00	100,00	100,00	0,00
SA 0 / SA 1	(0) Nettoergebnis (21 - 22) / (1) Geldfluss operative Gebarung (31 - 32)				800,00	-100,00	900,00	800,00	-100,00	900,00
SU 23	Summe Haushaltsrücklagen				0,00	0,00	0,00	0,00	0,00	0,00
SA00	Nettoergebnis nach Zuw./Entn. Haushaltsrücklagen (Saldo 0 +/- SU23)				800,00	-100,00	900,00			
Investive Gebarung										
2/480000+241000	Tilgung von Siedlerdarlehen (Abgabe 21)		3321	52				800,00	800,00	
SU 33	Summe Einzahlungen investive Gebarung							800,00	800,00	0,00
1/480000-241000	Darlehen an Länder, Landesfonds und Landeskammern		3421	62						
SU 34	Summe Auszahlungen investive Gebarung							0,00	0,00	0,00
SA2	Saldo (2) Geldfluss aus der Investiven Gebarung (33 - 34)							800,00	800,00	0,00
SA3	Saldo (3) Nettofinanzierungssaldo (Saldo 1 + Saldo 2)							1.600,00	700,00	900,00
Finanzierungstätigkeit										
SU 35	Summe Einzahlungen aus der Finanzierungstätigkeit							0,00	0,00	0,00
1/480000-341000	Tilgung Darlehen Wohnbauförderung		3611	64				700,00	700,00	
SU 36	Summe Auszahlungen aus der Finanzierungstätigkeit							700,00	700,00	0,00
SA4	Saldo (4) Geldfluss aus der Finanzierungstätigkeit (35 - 36)							-700,00	-700,00	0,00
SA5	Saldo (5) Geldfluss aus der voranschlagswirksamen Gebarung (Saldo 3 + Saldo 4)							900,00	0,00	900,00

		MVAG		VC QU	Ergebnisvoranschlag		Finanzierungsvoranschlag			
		EH	FH		VA 2022 inkl. NVA	VA 2022	1. NVA	VA 2022 inkl. NVA	VA 2022	1. NVA
5 Gesundheit										
51	Gesundheitsdienst									
510	Medizinische Bereichsversorgung									
510000	Medizinische Bereichsversorgung									
Operative Gebarung										
2/510000+828000	Rückersätze von Aufwendungen	2116	3116	18	24.700,00		24.700,00	24.700,00		24.700,00
SU 21 / 31	Summe Erträge / Einzahlungen operative Gebarung				24.700,00	0,00	24.700,00	24.700,00	0,00	24.700,00
1/510000-459000	Sonstige Verbrauchsgüter	2221	3221	23						
1/510000-630000	Postdienste	2222	3222	24						
1/510000-631000	Telekommunikationsdienste	2222	3222	24						
1/510000-640000	Rechts- und Beratungsaufwand	2222	3222	24	4.200,00		4.200,00	4.200,00		4.200,00
1/510000-728000	Entgelte für sonstige Leistungen	2225	3225	24	48.000,00	48.000,00		48.000,00	48.000,00	
1/510000-751000	Kosten gemeindeärztlicher Dienst	2231	3231	26	14.000,00	14.000,00		14.000,00	14.000,00	
1/510000-755000	Mittel zur Sicherstellung der medizinischen Versorgung	2233	3233	27						
SU 22 / 32	Summe Aufwendungen / Auszahlungen operative Gebarung				66.200,00	62.000,00	4.200,00	66.200,00	62.000,00	4.200,00
SA 0 / SA 1	(0) Nettoergebnis (21 - 22) / (1) Geldfluss operative Gebarung (31 - 32)				-41.500,00	-62.000,00	20.500,00	-41.500,00	-62.000,00	20.500,00
SU 23	Summe Haushaltsrücklagen				0,00	0,00	0,00	0,00	0,00	0,00
SA00	Nettoergebnis nach Zuw./Entn. Haushaltsrücklagen (Saldo 0 +/- SU23)				-41.500,00	-62.000,00	20.500,00			
Investive Gebarung										
SU 33	Summe Einzahlungen investive Gebarung							0,00	0,00	0,00
SU 34	Summe Auszahlungen investive Gebarung							0,00	0,00	0,00
SA2	Saldo (2) Geldfluss aus der Investiven Gebarung (33 - 34)							0,00	0,00	0,00
SA3	Saldo (3) Nettofinanzierungssaldo (Saldo 1 + Saldo 2)							-41.500,00	-62.000,00	20.500,00
Finanzierungstätigkeit										
SU 35	Summe Einzahlungen aus der Finanzierungstätigkeit							0,00	0,00	0,00
SU 36	Summe Auszahlungen aus der Finanzierungstätigkeit							0,00	0,00	0,00
SA4	Saldo (4) Geldfluss aus der Finanzierungstätigkeit (35 - 36)							0,00	0,00	0,00
SA5	Saldo (5) Geldfluss aus der voranschlagswirksamen Gebarung (Saldo 3 + Saldo 4)							-41.500,00	-62.000,00	20.500,00
511	Familienberatung									
511000	Familienberatung									
Operative Gebarung										
SU 21 / 31	Summe Erträge / Einzahlungen operative Gebarung				0,00	0,00	0,00	0,00	0,00	0,00
1/511000-700000	Miete: Verein "Lebenswelt Familie"	2223	3223	24	400,00	400,00		400,00	400,00	
SU 22 / 32	Summe Aufwendungen / Auszahlungen operative Gebarung				400,00	400,00	0,00	400,00	400,00	0,00
SA 0 / SA 1	(0) Nettoergebnis (21 - 22) / (1) Geldfluss operative Gebarung (31 - 32)				-400,00	-400,00	0,00	-400,00	-400,00	0,00

1. Nachtragsvoranschlag 2022

Stadtgemeinde Pöchlarn

NVA Ergebnis- und Finanzierungsvoranschlag Detailnachweis

	MVAG	VC QU	Ergebnisvoranschlag			Finanzierungsvoranschlag					
			EH	FH	VA 2022 inkl. NVA	VA 2022	1. NVA	VA 2022 inkl. NVA	VA 2022	1. NVA	
SU 23		Summe Haushaltsrücklagen			0,00	0,00	0,00	0,00	0,00	0,00	
SA00		Nettoergebnis nach Zuw./Entn. Haushaltsrücklagen (Saldo 0 +/- SU23)			-400,00	-400,00	0,00				
Investive Gebarung											
SU 33		Summe Einzahlungen investive Gebarung					0,00	0,00	0,00	0,00	
SU 34		Summe Auszahlungen investive Gebarung					0,00	0,00	0,00	0,00	
SA2		Saldo (2) Geldfluss aus der Investiven Gebarung (33 – 34)					0,00	0,00	0,00	0,00	
SA3		Saldo (3) Nettofinanzierungssaldo (Saldo 1 + Saldo 2)					-400,00	-400,00	0,00	0,00	
Finanzierungstätigkeit											
SU 35		Summe Einzahlungen aus der Finanzierungstätigkeit					0,00	0,00	0,00	0,00	
SU 36		Summe Auszahlungen aus der Finanzierungstätigkeit					0,00	0,00	0,00	0,00	
SA4		Saldo (4) Geldfluss aus der Finanzierungstätigkeit (35 – 36)					0,00	0,00	0,00	0,00	
SA5		Saldo (5) Geldfluss aus der voranschlagswirksamen Gebarung (Saldo 3 + Saldo 4)					-400,00	-400,00	0,00	0,00	
516 Schulgesundheitsdienst											
516000 Schulgesundheitsdienst											
Operative Gebarung											
SU 21 / 31		Summe Erträge / Einzahlungen operative Gebarung			0,00	0,00	0,00	0,00	0,00	0,00	
1/516000-728000		Schulkinderuntersuchung	2225	3225	24	2.000,00	2.000,00	2.000,00	2.000,00		
SU 22 / 32		Summe Aufwendungen / Auszahlungen operative Gebarung			2.000,00	2.000,00	0,00	2.000,00	2.000,00	0,00	
SA 0 / SA 1		(0) Nettoergebnis (21 - 22) / (1) Geldfluss operative Gebarung (31 – 32)			-2.000,00	-2.000,00	0,00	-2.000,00	-2.000,00	0,00	
SU 23		Summe Haushaltsrücklagen			0,00	0,00	0,00	0,00	0,00	0,00	
SA00		Nettoergebnis nach Zuw./Entn. Haushaltsrücklagen (Saldo 0 +/- SU23)			-2.000,00	-2.000,00	0,00				
Investive Gebarung											
SU 33		Summe Einzahlungen investive Gebarung					0,00	0,00	0,00	0,00	
SU 34		Summe Auszahlungen investive Gebarung					0,00	0,00	0,00	0,00	
SA2		Saldo (2) Geldfluss aus der Investiven Gebarung (33 – 34)					0,00	0,00	0,00	0,00	
SA3		Saldo (3) Nettofinanzierungssaldo (Saldo 1 + Saldo 2)					-2.000,00	-2.000,00	0,00	0,00	
Finanzierungstätigkeit											
SU 35		Summe Einzahlungen aus der Finanzierungstätigkeit					0,00	0,00	0,00	0,00	
SU 36		Summe Auszahlungen aus der Finanzierungstätigkeit					0,00	0,00	0,00	0,00	
SA4		Saldo (4) Geldfluss aus der Finanzierungstätigkeit (35 – 36)					0,00	0,00	0,00	0,00	
SA5		Saldo (5) Geldfluss aus der voranschlagswirksamen Gebarung (Saldo 3 + Saldo 4)					-2.000,00	-2.000,00	0,00	0,00	
519 Sonstige Einrichtungen und Maßnahmen											
519000 Gesunde Gemeinde											
Operative Gebarung											
2/519000+810000		Erträge aus Leistungen	2114	3114	13	5.400,00	5.000,00	400,00	5.400,00	5.000,00	400,00

1. Nachtragsvoranschlag 2022

Stadtgemeinde Pöchlarn

NVA Ergebnis- und Finanzierungsvoranschlag Detailnachweis

		MVAG		VC QU	Ergebnisvoranschlag		Finanzierungsvoranschlag			
		EH	FH		VA 2022 inkl. NVA	VA 2022	1. NVA	VA 2022 inkl. NVA	VA 2022	1. NVA
2/519000+816000	Kostensätze für sonstige Leistungen	2114	3114	13	1.000,00	1.000,00		1.000,00	1.000,00	
2/519000+861000	Kapitaltransferzahlungen von Ländern, Landesfonds und -kammern	2121	3121	15	2.600,00	2.600,00		2.600,00	2.600,00	
SU 21 / 31	Summe Erträge / Einzahlungen operative Gebarung				9.000,00	8.600,00	400,00	9.000,00	8.600,00	400,00
1/519000-457000	Druckwerke	2221	3221	23	200,00	200,00		200,00	200,00	
1/519000-728000	Entgelte für sonstige Leistungen	2225	3225	24	32.700,00	32.700,00		32.700,00	32.700,00	
SU 22 / 32	Summe Aufwendungen / Auszahlungen operative Gebarung				32.900,00	32.900,00	0,00	32.900,00	32.900,00	0,00
SA 0 / SA 1	(0) Nettoergebnis (21 - 22) / (1) Geldfluss operative Gebarung (31 - 32)				-23.900,00	-24.300,00	400,00	-23.900,00	-24.300,00	400,00
SU 23	Summe Haushaltsrücklagen				0,00	0,00	0,00	0,00	0,00	0,00
SA00	Nettoergebnis nach Zuw./Entn. Haushaltsrücklagen (Saldo 0 +/- SU23)				-23.900,00	-24.300,00	400,00			
Investive Gebarung										
SU 33	Summe Einzahlungen investive Gebarung							0,00	0,00	0,00
SU 34	Summe Auszahlungen investive Gebarung							0,00	0,00	0,00
SA2	Saldo (2) Geldfluss aus der Investiven Gebarung (33 - 34)							0,00	0,00	0,00
SA3	Saldo (3) Nettofinanzierungssaldo (Saldo 1 + Saldo 2)							-23.900,00	-24.300,00	400,00
Finanzierungstätigkeit										
SU 35	Summe Einzahlungen aus der Finanzierungstätigkeit							0,00	0,00	0,00
SU 36	Summe Auszahlungen aus der Finanzierungstätigkeit							0,00	0,00	0,00
SA4	Saldo (4) Geldfluss aus der Finanzierungstätigkeit (35 - 36)							0,00	0,00	0,00
SA5	Saldo (5) Geldfluss aus der voranschlagswirksamen Gebarung (Saldo 3 + Saldo 4)							-23.900,00	-24.300,00	400,00
519100	Gesundheitsmagazin									
Operative Gebarung										
2/519100+810000	Erträge aus Leistungen	2114	3114	13	3.000,00	3.000,00		3.000,00	3.000,00	
2/519100+861000	Transfers von Ländern, Landesfonds und Landesammern	2121	3121	15	1.000,00	1.000,00		1.000,00	1.000,00	
SU 21 / 31	Summe Erträge / Einzahlungen operative Gebarung				4.000,00	4.000,00	0,00	4.000,00	4.000,00	0,00
1/519100-457000	Druckwerke	2221	3221	23	8.000,00	8.000,00		8.000,00	8.000,00	
1/519100-728000	Entgelte für sonstige Leistungen	2225	3225	24	2.500,00	2.500,00		2.500,00	2.500,00	
SU 22 / 32	Summe Aufwendungen / Auszahlungen operative Gebarung				10.500,00	10.500,00	0,00	10.500,00	10.500,00	0,00
SA 0 / SA 1	(0) Nettoergebnis (21 - 22) / (1) Geldfluss operative Gebarung (31 - 32)				-6.500,00	-6.500,00	0,00	-6.500,00	-6.500,00	0,00
SU 23	Summe Haushaltsrücklagen				0,00	0,00	0,00	0,00	0,00	0,00
SA00	Nettoergebnis nach Zuw./Entn. Haushaltsrücklagen (Saldo 0 +/- SU23)				-6.500,00	-6.500,00	0,00			
Investive Gebarung										
SU 33	Summe Einzahlungen investive Gebarung							0,00	0,00	0,00
SU 34	Summe Auszahlungen investive Gebarung							0,00	0,00	0,00
SA2	Saldo (2) Geldfluss aus der Investiven Gebarung (33 - 34)							0,00	0,00	0,00
SA3	Saldo (3) Nettofinanzierungssaldo (Saldo 1 + Saldo 2)							-6.500,00	-6.500,00	0,00

1. Nachtragsvoranschlag 2022

Stadtgemeinde Pöchlarn

NVA Ergebnis- und Finanzierungsvoranschlag Detailnachweis

	MVAG EH FH	VC QU	Ergebnisvoranschlag		Finanzierungsvoranschlag			
			VA 2022 inkl. NVA	VA 2022	1. NVA	VA 2022 inkl. NVA	VA 2022	1. NVA
Finanzierungstätigkeit								
SU 35	Summe Einzahlungen aus der Finanzierungstätigkeit					0,00	0,00	0,00
SU 36	Summe Auszahlungen aus der Finanzierungstätigkeit					0,00	0,00	0,00
SA4	Saldo (4) Geldfluss aus der Finanzierungstätigkeit (35 – 36)					0,00	0,00	0,00
SA5	Saldo (5) Geldfluss aus der voranschlagswirksamen Gebarung (Saldo 3 + Saldo 4)					-6.500,00	-6.500,00	0,00
519200 COVID-Aufwendungen								
Operative Gebarung								
2/519200+860000	Zweckszuschuss "kommunale Impfkampagne"	2121 3121 15	30.900,00		30.900,00	30.900,00		30.900,00
2/519200+861000	Kostensätze Land NÖ	2121 3121 15	5.000,00	5.000,00		5.000,00	5.000,00	
SU 21 / 31	Summe Erträge / Einzahlungen operative Gebarung		35.900,00	5.000,00	30.900,00	35.900,00	5.000,00	30.900,00
1/519200-400000	Geringwertige Wirtschaftsgüter (GWG)	2221 3221 23						
1/519200-457000	Druckwerke	2221 3221 23	200,00	200,00		200,00	200,00	
1/519200-458000	Mittel zur ärztlichen Betreuung und Gesundheitsvorsorge	2221 3221 23	1.000,00	1.000,00		1.000,00	1.000,00	
1/519200-459000	Sonstige Verbrauchsgüter	2221 3221 23						
1/519200-630000	Postdienste	2222 3222 24	500,00	500,00		500,00	500,00	
1/519200-680000	Planmäßige Abschreibung	2226	400,00	400,00				
1/519200-728000	Entgelte für sonstige Leistungen	2225 3225 24	5.000,00	5.000,00		5.000,00	5.000,00	
SU 22 / 32	Summe Aufwendungen / Auszahlungen operative Gebarung		7.100,00	7.100,00	0,00	6.700,00	6.700,00	0,00
SA 0 / SA 1	(0) Nettoergebnis (21 - 22) / (1) Geldfluss operative Gebarung (31 – 32)		28.800,00	-2.100,00	30.900,00	29.200,00	-1.700,00	30.900,00
SU 23	Summe Haushaltsrücklagen		0,00	0,00	0,00	0,00	0,00	0,00
SA00	Nettoergebnis nach Zuw./Entn. Haushaltsrücklagen (Saldo 0 +/- SU23)		28.800,00	-2.100,00	30.900,00			
Investive Gebarung								
SU 33	Summe Einzahlungen investive Gebarung					0,00	0,00	0,00
SU 34	Summe Auszahlungen investive Gebarung					0,00	0,00	0,00
SA2	Saldo (2) Geldfluss aus der Investiven Gebarung (33 – 34)					0,00	0,00	0,00
SA3	Saldo (3) Nettofinanzierungssaldo (Saldo 1 + Saldo 2)					29.200,00	-1.700,00	30.900,00
Finanzierungstätigkeit								
SU 35	Summe Einzahlungen aus der Finanzierungstätigkeit					0,00	0,00	0,00
SU 36	Summe Auszahlungen aus der Finanzierungstätigkeit					0,00	0,00	0,00
SA4	Saldo (4) Geldfluss aus der Finanzierungstätigkeit (35 – 36)					0,00	0,00	0,00
SA5	Saldo (5) Geldfluss aus der voranschlagswirksamen Gebarung (Saldo 3 + Saldo 4)					29.200,00	-1.700,00	30.900,00

1. Nachtragsvoranschlag 2022

Stadtgemeinde Pöchlarn

NVA Ergebnis- und Finanzierungsvoranschlag Detailnachweis

	MVAG	VC QU	Ergebnisvoranschlag			Finanzierungsvoranschlag				
			EH	FH	VA 2022 inkl. NVA	VA 2022	1. NVA	VA 2022 inkl. NVA	VA 2022	1. NVA
52	Umweltschutz									
520	Natur- und Landschaftsschutz									
520000	Natur- und Landschaftsschutz									
Operative Gebarung										
SU 21 / 31	Summe Erträge / Einzahlungen operative Gebarung				0,00	0,00	0,00	0,00	0,00	
1/520000-728000	Baumkataster: Baumpflege/-fällung	2225 3225	24		10.200,00		10.200,00		10.200,00	
1/520000-768000	Förderaktion Obstbaumbepflanzung	2234 3234	27							
SU 22 / 32	Summe Aufwendungen / Auszahlungen operative Gebarung				10.200,00	0,00	10.200,00	10.200,00	0,00	10.200,00
SA 0 / SA 1	(0) Nettoergebnis (21 - 22) / (1) Geldfluss operative Gebarung (31 - 32)				-10.200,00	0,00	-10.200,00	-10.200,00	0,00	-10.200,00
SU 23	Summe Haushaltsrücklagen				0,00	0,00	0,00	0,00	0,00	
SA00	Nettoergebnis nach Zuw./Entn. Haushaltsrücklagen (Saldo 0 +/- SU23)				-10.200,00	0,00	-10.200,00			
Investive Gebarung										
SU 33	Summe Einzahlungen investive Gebarung						0,00	0,00	0,00	
SU 34	Summe Auszahlungen investive Gebarung						0,00	0,00	0,00	
SA2	Saldo (2) Geldfluss aus der Investiven Gebarung (33 - 34)						0,00	0,00	0,00	
SA3	Saldo (3) Nettofinanzierungssaldo (Saldo 1 + Saldo 2)						-10.200,00	0,00	-10.200,00	
Finanzierungstätigkeit										
SU 35	Summe Einzahlungen aus der Finanzierungstätigkeit						0,00	0,00	0,00	
SU 36	Summe Auszahlungen aus der Finanzierungstätigkeit						0,00	0,00	0,00	
SA4	Saldo (4) Geldfluss aus der Finanzierungstätigkeit (35 - 36)						0,00	0,00	0,00	
SA5	Saldo (5) Geldfluss aus der voranschlagswirksamen Gebarung (Saldo 3 + Saldo 4)						-10.200,00	0,00	-10.200,00	
522	Reinhaltung der Luft									
522000	Reinhaltung der Luft									
Operative Gebarung										
6/522000+803000	Verkauf PV-Paneele	2116	1 31		28.400,00		28.400,00			
2/522000+829000	Sonstige Erträge	2116 3116	18							
6/522000+829910	Zuführung aus operativer Gebarung	2116 3116	1 18		7.300,00		7.300,00		7.300,00	
SU 21 / 31	Summe Erträge / Einzahlungen operative Gebarung				35.700,00	0,00	35.700,00	7.300,00	0,00	7.300,00
1/522000-413000	Handelswaren	2221 3221	23		1.800,00		1.800,00		1.800,00	
1/522000-600000	Strom - Luftgütemessstation	2222 3222	24		1.000,00	1.000,00	1.000,00	1.000,00		
1/522000-600100	Strom E-Tankstellen	2222 3222	24		4.200,00	1.700,00	4.200,00	1.700,00	2.500,00	
1/522000-619000	Instandhaltung von Sonderanlagen	2224 3224	24		1.500,00	1.500,00	1.500,00	1.500,00		
1/522000-680000	Planmäßige Abschreibung	2226			500,00	500,00				
1/522000-726000	Mitgliedsbeiträge an Institutionen	2225 3225	24		1.500,00	1.500,00	1.500,00	1.500,00		
1/522000-728000	Entgelte für sonstige Leistungen	2225 3225	24		5.000,00	5.000,00	5.000,00	5.000,00		
1/522000-729910	Zuführung an investive Gebarung	2225 3225	24		7.300,00		7.300,00		7.300,00	

1. Nachtragsvoranschlag 2022

Stadtgemeinde Pöchlarn

NVA Ergebnis- und Finanzierungsvoranschlag Detailnachweis

		MVAG		VC QU	Ergebnisvoranschlag			Finanzierungsvoranschlag		
		EH	FH		VA 2022 inkl. NVA	VA 2022	1. NVA	VA 2022 inkl. NVA	VA 2022	1. NVA
1/522000-768000	ÖKO-Förderung	2234	3234	27	2.000,00	2.000,00		2.000,00	2.000,00	
SU 22 / 32	Summe Aufwendungen / Auszahlungen operative Gebarung				24.800,00	13.200,00	11.600,00	24.300,00	12.700,00	11.600,00
SA 0 / SA 1	(0) Nettoergebnis (21 - 22) / (1) Geldfluss operative Gebarung (31 - 32)				10.900,00	-13.200,00	24.100,00	-17.000,00	-12.700,00	-4.300,00
SU 23	Summe Haushaltsrücklagen				0,00	0,00	0,00	0,00	0,00	0,00
SA00	Nettoergebnis nach Zuw./Entn. Haushaltsrücklagen (Saldo 0 +/- SU23)				10.900,00	-13.200,00	24.100,00			
Investive Gebarung										
6/522000+300000	Kapitaltransfers von Bund, Bundesfonds und Bundeskammern		3331	1 33				8.900,00		8.900,00
6/522000+301000	Kapitaltransfers von Ländern, Landesfonds und Landeskammern		3331	1 33				13.100,00		13.100,00
6/522000+803000	Verkauf PV-Paneele		3314	1 31				28.400,00		28.400,00
SU 33	Summe Einzahlungen investive Gebarung							50.400,00	0,00	50.400,00
1/522000-050000	Sonderanlagen		3412	2 40				9.700,00		9.700,00
5/522000-050000	Sonderanlagen		3412	1 40				-20.700,00		-20.700,00
SU 34	Summe Auszahlungen investive Gebarung							-11.000,00	0,00	-11.000,00
SA2	Saldo (2) Geldfluss aus der Investiven Gebarung (33 - 34)							61.400,00	0,00	61.400,00
SA3	Saldo (3) Nettofinanzierungssaldo (Saldo 1 + Saldo 2)							44.400,00	-12.700,00	57.100,00
Finanzierungstätigkeit										
6/522000+346000	Investitionsdarlehen von Finanzunternehmen		3514	1 55						
SU 35	Summe Einzahlungen aus der Finanzierungstätigkeit							0,00	0,00	0,00
SU 36	Summe Auszahlungen aus der Finanzierungstätigkeit							0,00	0,00	0,00
SA4	Saldo (4) Geldfluss aus der Finanzierungstätigkeit (35 - 36)							0,00	0,00	0,00
SA5	Saldo (5) Geldfluss aus der voranschlagswirksamen Gebarung (Saldo 3 + Saldo 4)							44.400,00	-12.700,00	57.100,00
53 Rettungs- und Warndienste										
530 Rettungsdienste										
530100 Rettungsdienste										
Operative Gebarung										
SU 21 / 31	Summe Erträge / Einzahlungen operative Gebarung				0,00	0,00	0,00	0,00	0,00	0,00
1/530100-757000	Beitrag an Samariterbund	2234	3234	27						
SU 22 / 32	Summe Aufwendungen / Auszahlungen operative Gebarung				0,00	0,00	0,00	0,00	0,00	0,00
SA 0 / SA 1	(0) Nettoergebnis (21 - 22) / (1) Geldfluss operative Gebarung (31 - 32)				0,00	0,00	0,00	0,00	0,00	0,00
SU 23	Summe Haushaltsrücklagen				0,00	0,00	0,00	0,00	0,00	0,00
SA00	Nettoergebnis nach Zuw./Entn. Haushaltsrücklagen (Saldo 0 +/- SU23)				0,00	0,00	0,00			
Investive Gebarung										
SU 33	Summe Einzahlungen investive Gebarung							0,00	0,00	0,00
SU 34	Summe Auszahlungen investive Gebarung							0,00	0,00	0,00

1. Nachtragsvoranschlag 2022

Stadtgemeinde Pöchlarn

NVA Ergebnis- und Finanzierungsvoranschlag Detailnachweis

	MVAG	VC QU	Ergebnisvoranschlag			Finanzierungsvoranschlag			
			EH	FH	VA 2022 inkl. NVA	VA 2022	1. NVA	VA 2022 inkl. NVA	VA 2022
SA2			Saldo (2) Geldfluss aus der Investiven Gebarung (33 – 34)				0,00	0,00	0,00
SA3			Saldo (3) Nettofinanzierungssaldo (Saldo 1 + Saldo 2)				0,00	0,00	0,00
Finanzierungstätigkeit									
SU 35			Summe Einzahlungen aus der Finanzierungstätigkeit				0,00	0,00	0,00
SU 36			Summe Auszahlungen aus der Finanzierungstätigkeit				0,00	0,00	0,00
SA4			Saldo (4) Geldfluss aus der Finanzierungstätigkeit (35 – 36)				0,00	0,00	0,00
SA5			Saldo (5) Geldfluss aus der voranschlagswirksamen Gebarung (Saldo 3 + Saldo 4)				0,00	0,00	0,00
56			Krankenanstalten anderer Rechtsträger						
562			Sprengelbeiträge						
562000			Sprengelbeiträge						
Operative Gebarung									
SU 21 / 31			Summe Erträge / Einzahlungen operative Gebarung			0,00	0,00	0,00	0,00
1/562000-752000			NÖKAS-Umlage	2231 3231 26	1.267.000,00	1.267.000,00	1.267.000,00	1.267.000,00	
SU 22 / 32			Summe Aufwendungen / Auszahlungen operative Gebarung			1.267.000,00	1.267.000,00	1.267.000,00	1.267.000,00
SA 0 / SA 1			(0) Nettoergebnis (21 - 22) / (1) Geldfluss operative Gebarung (31 – 32)			-1.267.000,00	-1.267.000,00	-1.267.000,00	-1.267.000,00
SU 23			Summe Haushaltsrücklagen			0,00	0,00	0,00	0,00
SA00			Nettoergebnis nach Zuw./Entn. Haushaltsrücklagen (Saldo 0 +/- SU23)			-1.267.000,00	-1.267.000,00	0,00	0,00
Investive Gebarung									
SU 33			Summe Einzahlungen investive Gebarung				0,00	0,00	0,00
SU 34			Summe Auszahlungen investive Gebarung				0,00	0,00	0,00
SA2			Saldo (2) Geldfluss aus der Investiven Gebarung (33 – 34)				0,00	0,00	0,00
SA3			Saldo (3) Nettofinanzierungssaldo (Saldo 1 + Saldo 2)				-1.267.000,00	-1.267.000,00	0,00
Finanzierungstätigkeit									
SU 35			Summe Einzahlungen aus der Finanzierungstätigkeit				0,00	0,00	0,00
SU 36			Summe Auszahlungen aus der Finanzierungstätigkeit				0,00	0,00	0,00
SA4			Saldo (4) Geldfluss aus der Finanzierungstätigkeit (35 – 36)				0,00	0,00	0,00
SA5			Saldo (5) Geldfluss aus der voranschlagswirksamen Gebarung (Saldo 3 + Saldo 4)				-1.267.000,00	-1.267.000,00	0,00
562100			Beitrag der Gemeinde zu Krankenanstalten						
Operative Gebarung									
SU 21 / 31			Summe Erträge / Einzahlungen operative Gebarung			0,00	0,00	0,00	0,00
1/562100-752000			NÖKAS-Verwaltungsaufwand	2231 3231 26	100,00	100,00	100,00	100,00	
SU 22 / 32			Summe Aufwendungen / Auszahlungen operative Gebarung			100,00	100,00	100,00	100,00
SA 0 / SA 1			(0) Nettoergebnis (21 - 22) / (1) Geldfluss operative Gebarung (31 – 32)			-100,00	-100,00	-100,00	-100,00
SU 23			Summe Haushaltsrücklagen			0,00	0,00	0,00	0,00
SA00			Nettoergebnis nach Zuw./Entn. Haushaltsrücklagen (Saldo 0 +/- SU23)			-100,00	-100,00	0,00	0,00

1. Nachtragsvoranschlag 2022

Stadtgemeinde Pöchlarn

NVA Ergebnis- und Finanzierungsvoranschlag Detailnachweis

	MVAG EH FH	VC QU	Ergebnisvoranschlag			Finanzierungsvoranschlag		
			VA 2022 inkl. NVA	VA 2022	1. NVA	VA 2022 inkl. NVA	VA 2022	1. NVA
Investive Gebarung								
SU 33		Summe Einzahlungen investive Gebarung				0,00	0,00	0,00
SU 34		Summe Auszahlungen investive Gebarung				0,00	0,00	0,00
SA2		Saldo (2) Geldfluss aus der Investiven Gebarung (33 – 34)				0,00	0,00	0,00
SA3		Saldo (3) Nettofinanzierungssaldo (Saldo 1 + Saldo 2)				-100,00	-100,00	0,00
Finanzierungstätigkeit								
SU 35		Summe Einzahlungen aus der Finanzierungstätigkeit				0,00	0,00	0,00
SU 36		Summe Auszahlungen aus der Finanzierungstätigkeit				0,00	0,00	0,00
SA4		Saldo (4) Geldfluss aus der Finanzierungstätigkeit (35 – 36)				0,00	0,00	0,00
SA5		Saldo (5) Geldfluss aus der voranschlagswirksamen Gebarung (Saldo 3 + Saldo 4)				-100,00	-100,00	0,00
58		Veterinärmedizin						
581		Maßnahmen der Veterinärmedizin						
581000		Maßnahmen der Veterinärmedizin						
Operative Gebarung								
SU 21 / 31		Summe Erträge / Einzahlungen operative Gebarung	0,00	0,00	0,00	0,00	0,00	0,00
1/581000-728000		Entgelte für sonstige Leistungen 2225 3225 24	100,00		100,00	100,00	100,00	100,00
SU 22 / 32		Summe Aufwendungen / Auszahlungen operative Gebarung	100,00	0,00	100,00	100,00	0,00	100,00
SA 0 / SA 1		(0) Nettoergebnis (21 - 22) / (1) Geldfluss operative Gebarung (31 – 32)	-100,00	0,00	-100,00	-100,00	0,00	-100,00
SU 23		Summe Haushaltsrücklagen	0,00	0,00	0,00	0,00	0,00	0,00
SA00		Nettoergebnis nach Zuw./Entn. Haushaltsrücklagen (Saldo 0 +/- SU23)	-100,00	0,00	-100,00			
Investive Gebarung								
SU 33		Summe Einzahlungen investive Gebarung				0,00	0,00	0,00
SU 34		Summe Auszahlungen investive Gebarung				0,00	0,00	0,00
SA2		Saldo (2) Geldfluss aus der Investiven Gebarung (33 – 34)				0,00	0,00	0,00
SA3		Saldo (3) Nettofinanzierungssaldo (Saldo 1 + Saldo 2)				-100,00	0,00	-100,00
Finanzierungstätigkeit								
SU 35		Summe Einzahlungen aus der Finanzierungstätigkeit				0,00	0,00	0,00
SU 36		Summe Auszahlungen aus der Finanzierungstätigkeit				0,00	0,00	0,00
SA4		Saldo (4) Geldfluss aus der Finanzierungstätigkeit (35 – 36)				0,00	0,00	0,00
SA5		Saldo (5) Geldfluss aus der voranschlagswirksamen Gebarung (Saldo 3 + Saldo 4)				-100,00	0,00	-100,00

	MVAG	VC QU	Ergebnisvoranschlag		Finanzierungsvoranschlag					
			EH	FH	VA 2022 inkl. NVA	VA 2022	1. NVA	VA 2022 inkl. NVA	VA 2022	1. NVA
6 Straßen- und Wasserbau, Verkehr										
61	Straßenbau									
610	Bundesstraßen									
610000	Bundesstraßen									
Operative Gebarung										
SU 21 / 31	Summe Erträge / Einzahlungen operative Gebarung				0,00	0,00	0,00	0,00	0,00	0,00
1/610000-700000	Mietzinse Sondernutzung	2223 3223 24			600,00	600,00		600,00	600,00	
SU 22 / 32	Summe Aufwendungen / Auszahlungen operative Gebarung				600,00	600,00	0,00	600,00	600,00	0,00
SA 0 / SA 1	(0) Nettoergebnis (21 - 22) / (1) Geldfluss operative Gebarung (31 - 32)				-600,00	-600,00	0,00	-600,00	-600,00	0,00
SU 23	Summe Haushaltsrücklagen				0,00	0,00	0,00	0,00	0,00	0,00
SA00	Nettoergebnis nach Zuw./Entn. Haushaltsrücklagen (Saldo 0 +/- SU23)				-600,00	-600,00	0,00			
Investive Gebarung										
SU 33	Summe Einzahlungen investive Gebarung						0,00	0,00	0,00	0,00
SU 34	Summe Auszahlungen investive Gebarung						0,00	0,00	0,00	0,00
SA2	Saldo (2) Geldfluss aus der Investiven Gebarung (33 - 34)						0,00	0,00	0,00	0,00
SA3	Saldo (3) Nettofinanzierungssaldo (Saldo 1 + Saldo 2)						-600,00	-600,00	0,00	0,00
Finanzierungstätigkeit										
SU 35	Summe Einzahlungen aus der Finanzierungstätigkeit						0,00	0,00	0,00	0,00
SU 36	Summe Auszahlungen aus der Finanzierungstätigkeit						0,00	0,00	0,00	0,00
SA4	Saldo (4) Geldfluss aus der Finanzierungstätigkeit (35 - 36)						0,00	0,00	0,00	0,00
SA5	Saldo (5) Geldfluss aus der voranschlagswirksamen Gebarung (Saldo 3 + Saldo 4)						-600,00	-600,00	0,00	0,00
611	Landesstraßen									
611000	Landesstraßen									
Operative Gebarung										
SU 21 / 31	Summe Erträge / Einzahlungen operative Gebarung				0,00	0,00	0,00	0,00	0,00	0,00
1/611000-700000	Mietzinse Sondernutzung	2223 3223 24			700,00	700,00		700,00	700,00	
SU 22 / 32	Summe Aufwendungen / Auszahlungen operative Gebarung				700,00	700,00	0,00	700,00	700,00	0,00
SA 0 / SA 1	(0) Nettoergebnis (21 - 22) / (1) Geldfluss operative Gebarung (31 - 32)				-700,00	-700,00	0,00	-700,00	-700,00	0,00
SU 23	Summe Haushaltsrücklagen				0,00	0,00	0,00	0,00	0,00	0,00
SA00	Nettoergebnis nach Zuw./Entn. Haushaltsrücklagen (Saldo 0 +/- SU23)				-700,00	-700,00	0,00			
Investive Gebarung										
SU 33	Summe Einzahlungen investive Gebarung						0,00	0,00	0,00	0,00
SU 34	Summe Auszahlungen investive Gebarung						0,00	0,00	0,00	0,00
SA2	Saldo (2) Geldfluss aus der Investiven Gebarung (33 - 34)						0,00	0,00	0,00	0,00
SA3	Saldo (3) Nettofinanzierungssaldo (Saldo 1 + Saldo 2)						-700,00	-700,00	0,00	0,00

1. Nachtragsvoranschlag 2022

Stadtgemeinde Pöchlarn

NVA Ergebnis- und Finanzierungsvoranschlag Detailnachweis

		MVAG		VC QU	Ergebnisvoranschlag		Finanzierungsvoranschlag			
		EH	FH		VA 2022 inkl. NVA	VA 2022	1. NVA	VA 2022 inkl. NVA	VA 2022	1. NVA
Finanzierungstätigkeit										
SU 35	Summe Einzahlungen aus der Finanzierungstätigkeit							0,00	0,00	0,00
SU 36	Summe Auszahlungen aus der Finanzierungstätigkeit							0,00	0,00	0,00
SA4	Saldo (4) Geldfluss aus der Finanzierungstätigkeit (35 – 36)							0,00	0,00	0,00
SA5	Saldo (5) Geldfluss aus der voranschlagswirksamen Gebarung (Saldo 3 + Saldo 4)							-700,00	-700,00	0,00
612	Gemeindestraßen									
612000	Gemeindestraßen									
Operative Gebarung										
2/612000+813000	Erträge aus der Auflösung von Investitionszuschüssen (Kapitaltransfers)	2127			12.500,00	12.500,00				
6/612000+829960	Übernahme positives Finanzergebnis 2020	2116	3116	1 18						
6/612000+871000	Kapitaltransfers aus Gemeinde-Bedarfszuweisungsmittel	2121	3121	1 33	300.000,00	300.000,00		300.000,00	300.000,00	
SU 21 / 31	Summe Erträge / Einzahlungen operative Gebarung				312.500,00	312.500,00	0,00	300.000,00	300.000,00	0,00
1/612000-459000	Sonstige Verbrauchsgüter	2221	3221	23	1.000,00	1.000,00		1.000,00	1.000,00	
1/612000-611000	Instandhaltung von Straßenbauten	2224	3224	24	5.000,00	5.000,00		5.000,00	5.000,00	
1/612000-640000	Rechts- und Beratungsaufwand	2222	3222	24	500,00		500,00	500,00		500,00
1/612000-650000	Kreditzinsen	2241	3241	25	4.500,00	4.500,00		4.500,00	4.500,00	
1/612000-680000	Planmäßige Abschreibung	2226			277.200,00	277.200,00				
1/612000-691000	Schadensvergütungen	2225	3225	24						
1/612000-700000	Mietzinse	2223	3223	24	800,00	800,00		800,00	800,00	
1/612000-720000	Interne Verrechnung Stunden Bauhof	2225	3225	24	6.000,00	6.000,00		6.000,00	6.000,00	
1/612000-720100	Kostenbeiträge Leistungen Land NÖ	2225	3225	24						
1/612000-728000	Entgelte für sonstige Leistungen	2225	3225	24	7.000,00	4.500,00	2.500,00	7.000,00	4.500,00	2.500,00
5/612000-729960	Übernahme negatives Finanzergebnis 2020	2225	3225	24						
SU 22 / 32	Summe Aufwendungen / Auszahlungen operative Gebarung				302.000,00	299.000,00	3.000,00	24.800,00	21.800,00	3.000,00
SA 0 / SA 1	(0) Nettoergebnis (21 - 22) / (1) Geldfluss operative Gebarung (31 – 32)				10.500,00	13.500,00	-3.000,00	275.200,00	278.200,00	-3.000,00
SU 23	Summe Haushaltsrücklagen				0,00	0,00	0,00	0,00	0,00	0,00
SA00	Nettoergebnis nach Zuw./Entn. Haushaltsrücklagen (Saldo 0 +/- SU23)				10.500,00	13.500,00	-3.000,00			
Investive Gebarung										
6/612000+300000	Förderung Bund Radweg		3331	1 33					125.000,00	-125.000,00
SU 33	Summe Einzahlungen investive Gebarung							0,00	125.000,00	-125.000,00
5/612000-002000	Straßenbauten		3412	1 40				500.000,00	500.000,00	
5/612000-002100	Radwegenetz		3412	1 40					250.000,00	-250.000,00
5/612000-050000	Beleuchtung		3412	1 40						

1. Nachtragsvoranschlag 2022

Stadtgemeinde Pöchlarn

NVA Ergebnis- und Finanzierungsvoranschlag Detailnachweis

		MVAG		VC QU	Ergebnisvoranschlag			Finanzierungsvoranschlag			
		EH	FH		VA 2022 inkl. NVA	VA 2022	1. NVA	VA 2022 inkl. NVA	VA 2022	1. NVA	
5/612000-060100	Radwegenetz (AiB)			3412	1	40					
SU 34	Summe Auszahlungen investive Gebarung							500.000,00	750.000,00	-250.000,00	
SA2	Saldo (2) Geldfluss aus der Investiven Gebarung (33 – 34)							-500.000,00	-625.000,00	125.000,00	
SA3	Saldo (3) Nettofinanzierungssaldo (Saldo 1 + Saldo 2)							-224.800,00	-346.800,00	122.000,00	
Finanzierungstätigkeit											
6/612000+346000	Schuldaufnahmen von Finanzunternehmungen			3514	1	55		202.000,00	325.000,00	-123.000,00	
SU 35	Summe Einzahlungen aus der Finanzierungstätigkeit							202.000,00	325.000,00	-123.000,00	
1/612000-346000	Tilgung Bankdarlehen			3614		65		75.800,00	75.800,00		
SU 36	Summe Auszahlungen aus der Finanzierungstätigkeit							75.800,00	75.800,00	0,00	
SA4	Saldo (4) Geldfluss aus der Finanzierungstätigkeit (35 – 36)							126.200,00	249.200,00	-123.000,00	
SA5	Saldo (5) Geldfluss aus der voranschlagswirksamen Gebarung (Saldo 3 + Saldo 4)							-98.600,00	-97.600,00	-1.000,00	
612100	Bahnübergang										
Operative Gebarung											
SU 21 / 31	Summe Erträge / Einzahlungen operative Gebarung						0,00	0,00	0,00	0,00	
1/612100-650000	Zinsen für Finanzschulden			2241	3241	25	700,00	700,00	700,00	700,00	
SU 22 / 32	Summe Aufwendungen / Auszahlungen operative Gebarung						700,00	700,00	700,00	0,00	
SA 0 / SA 1	(0) Nettoergebnis (21 - 22) / (1) Geldfluss operative Gebarung (31 – 32)						-700,00	-700,00	-700,00	0,00	
SU 23	Summe Haushaltsrücklagen						0,00	0,00	0,00	0,00	
SA00	Nettoergebnis nach Zuw./Entn. Haushaltsrücklagen (Saldo 0 +/- SU23)						-700,00	-700,00	0,00	0,00	
Investive Gebarung											
SU 33	Summe Einzahlungen investive Gebarung							0,00	0,00	0,00	
SU 34	Summe Auszahlungen investive Gebarung							0,00	0,00	0,00	
SA2	Saldo (2) Geldfluss aus der Investiven Gebarung (33 – 34)							0,00	0,00	0,00	
SA3	Saldo (3) Nettofinanzierungssaldo (Saldo 1 + Saldo 2)							-700,00	-700,00	0,00	
Finanzierungstätigkeit											
SU 35	Summe Einzahlungen aus der Finanzierungstätigkeit							0,00	0,00	0,00	
1/612100-346000	Tilgung Darlehen			3614		65		5.000,00	5.000,00		
SU 36	Summe Auszahlungen aus der Finanzierungstätigkeit							5.000,00	5.000,00	0,00	
SA4	Saldo (4) Geldfluss aus der Finanzierungstätigkeit (35 – 36)							-5.000,00	-5.000,00	0,00	
SA5	Saldo (5) Geldfluss aus der voranschlagswirksamen Gebarung (Saldo 3 + Saldo 4)							-5.700,00	-5.700,00	0,00	
612200	Straßenbau Ahornstraße										
Operative Gebarung											
SU 21 / 31	Summe Erträge / Einzahlungen operative Gebarung						0,00	0,00	0,00	0,00	
1/612200-650000	Zinsen für Finanzschulden			2241	3241	25	400,00	400,00	400,00	400,00	
SU 22 / 32	Summe Aufwendungen / Auszahlungen operative Gebarung						400,00	400,00	400,00	0,00	

1. Nachtragsvoranschlag 2022

Stadtgemeinde Pöchlarn

NVA Ergebnis- und Finanzierungsvoranschlag Detailnachweis

	MVAG	VC QU	Ergebnisvoranschlag			Finanzierungsvoranschlag				
			EH	FH	VA 2022 inkl. NVA	VA 2022	1. NVA	VA 2022 inkl. NVA	VA 2022	1. NVA
SA 0 / SA 1	(0) Nettoergebnis (21 - 22) / (1) Geldfluss operative Gebarung (31 – 32)				-400,00	-400,00	0,00	-400,00	-400,00	0,00
SU 23	Summe Haushaltsrücklagen				0,00	0,00	0,00	0,00	0,00	0,00
SA00	Nettoergebnis nach Zuw./Entn. Haushaltsrücklagen (Saldo 0 +/- SU23)				-400,00	-400,00	0,00			
Investive Gebarung										
SU 33	Summe Einzahlungen investive Gebarung							0,00	0,00	0,00
SU 34	Summe Auszahlungen investive Gebarung							0,00	0,00	0,00
SA2	Saldo (2) Geldfluss aus der Investiven Gebarung (33 – 34)							0,00	0,00	0,00
SA3	Saldo (3) Nettofinanzierungssaldo (Saldo 1 + Saldo 2)							-400,00	-400,00	0,00
Finanzierungstätigkeit										
SU 35	Summe Einzahlungen aus der Finanzierungstätigkeit							0,00	0,00	0,00
1/612200-346000	Tilgung Darlehen			3614 65				3.500,00	3.500,00	
SU 36	Summe Auszahlungen aus der Finanzierungstätigkeit							3.500,00	3.500,00	0,00
SA4	Saldo (4) Geldfluss aus der Finanzierungstätigkeit (35 – 36)							-3.500,00	-3.500,00	0,00
SA5	Saldo (5) Geldfluss aus der voranschlagswirksamen Gebarung (Saldo 3 + Saldo 4)							-3.900,00	-3.900,00	0,00
616	Sonstige Straßen und Wege									
616000	Sonstige Straßen und Wege									
Operative Gebarung										
SU 21 / 31	Summe Erträge / Einzahlungen operative Gebarung				0,00	0,00	0,00	0,00	0,00	0,00
1/616000-400000	Beschilderung Radweg			2221 3221 23	2.500,00	2.500,00		2.500,00	2.500,00	
SU 22 / 32	Summe Aufwendungen / Auszahlungen operative Gebarung				2.500,00	2.500,00	0,00	2.500,00	2.500,00	0,00
SA 0 / SA 1	(0) Nettoergebnis (21 - 22) / (1) Geldfluss operative Gebarung (31 – 32)				-2.500,00	-2.500,00	0,00	-2.500,00	-2.500,00	0,00
SU 23	Summe Haushaltsrücklagen				0,00	0,00	0,00	0,00	0,00	0,00
SA00	Nettoergebnis nach Zuw./Entn. Haushaltsrücklagen (Saldo 0 +/- SU23)				-2.500,00	-2.500,00	0,00			
Investive Gebarung										
SU 33	Summe Einzahlungen investive Gebarung							0,00	0,00	0,00
SU 34	Summe Auszahlungen investive Gebarung							0,00	0,00	0,00
SA2	Saldo (2) Geldfluss aus der Investiven Gebarung (33 – 34)							0,00	0,00	0,00
SA3	Saldo (3) Nettofinanzierungssaldo (Saldo 1 + Saldo 2)							-2.500,00	-2.500,00	0,00
Finanzierungstätigkeit										
SU 35	Summe Einzahlungen aus der Finanzierungstätigkeit							0,00	0,00	0,00
SU 36	Summe Auszahlungen aus der Finanzierungstätigkeit							0,00	0,00	0,00
SA4	Saldo (4) Geldfluss aus der Finanzierungstätigkeit (35 – 36)							0,00	0,00	0,00
SA5	Saldo (5) Geldfluss aus der voranschlagswirksamen Gebarung (Saldo 3 + Saldo 4)							-2.500,00	-2.500,00	0,00

1. Nachtragsvoranschlag 2022

Stadtgemeinde Pöchlarn

NVA Ergebnis- und Finanzierungsvoranschlag Detailnachweis

	MVAG		VC QU	Ergebnisvoranschlag		Finanzierungsvoranschlag				
	EH	FH		VA 2022 inkl. NVA	VA 2022	1. NVA	VA 2022 inkl. NVA	VA 2022	1. NVA	
63	Schutzwasserbau									
639	Sonstige Einrichtungen und Maßnahmen									
639000	Sonstige Einrichtungen und Maßnahmen									
Operative Gebarung										
2/639000+813000	Erträge aus der Auflösung von Investitionszuschüssen (Kapitaltransfers)	2127			5.400,00	5.400,00				
2/639000+829000	Diverse Rückersätze	2116	3116	18	1.200,00	1.200,00		1.200,00	1.200,00	
2/639000+829910	Rückführung von investiver Gebarung	2116	3116	18	186.200,00		186.200,00	186.200,00		186.200,00
6/639000+829910	Zuführung von Vorhaben 1639200	2116	3116	1 18	18.700,00		18.700,00	18.700,00		18.700,00
2/639000+861000	Kapitaltransferzahlungen von Ländern, Landesfonds und -kammern	2121	3121	15	2.300,00	2.300,00		2.300,00	2.300,00	
SU 21 / 31	Summe Erträge / Einzahlungen operative Gebarung				213.800,00	8.900,00	204.900,00	208.400,00	3.500,00	204.900,00
1/639000-600000	Strom	2222	3222	24	3.500,00	3.500,00		3.500,00	3.500,00	
1/639000-610000	Instandhaltung von Grund und Boden	2224	3224	24	10.000,00	10.000,00		10.000,00	10.000,00	
1/639000-631000	Telekommunikationsdienste	2222	3222	24	100,00	100,00		100,00	100,00	
1/639000-650000	Zinsen für Finanzschulden	2241	3241	25	3.300,00	3.300,00		3.300,00	3.300,00	
1/639000-680000	Planmäßige Abschreibung	2226			7.600,00	7.600,00				
1/639000-728000	Entgelte für sonstige Leistungen	2225	3225	24	2.100,00		2.100,00	2.100,00		2.100,00
SU 22 / 32	Summe Aufwendungen / Auszahlungen operative Gebarung				26.600,00	24.500,00	2.100,00	19.000,00	16.900,00	2.100,00
SA 0 / SA 1	(0) Nettoergebnis (21 - 22) / (1) Geldfluss operative Gebarung (31 - 32)				187.200,00	-15.600,00	202.800,00	189.400,00	-13.400,00	202.800,00
SU 23	Summe Haushaltsrücklagen				0,00	0,00	0,00	0,00	0,00	0,00
SA00	Nettoergebnis nach Zuw./Entn. Haushaltsrücklagen (Saldo 0 +/- SU23)				187.200,00	-15.600,00	202.800,00			
Investive Gebarung										
SU 33	Summe Einzahlungen investive Gebarung							0,00	0,00	0,00
5/639000-060000	(AiB) Rückhaltebecken Rampersdorfer Graben		3412	1 40						
5/639000-060100	(AiB) Versickerungsbecken "Renner Becken"		3412	1 40						
5/639000-060200	(AiB) Becken "Hühnerberggraben (Rübenplatz)"		3412	1 40						
SU 34	Summe Auszahlungen investive Gebarung							0,00	0,00	0,00
SA2	Saldo (2) Geldfluss aus der Investiven Gebarung (33 - 34)							0,00	0,00	0,00
SA3	Saldo (3) Nettofinanzierungssaldo (Saldo 1 + Saldo 2)							189.400,00	-13.400,00	202.800,00
Finanzierungstätigkeit										
6/639000+346000	Investitionsdarlehen von Finanzunternehmen		3514	1 55						
SU 35	Summe Einzahlungen aus der Finanzierungstätigkeit							0,00	0,00	0,00
1/639000-346000	Tilgung Darlehen		3614	65				21.500,00	21.500,00	
SU 36	Summe Auszahlungen aus der Finanzierungstätigkeit							21.500,00	21.500,00	0,00

1. Nachtragsvoranschlag 2022

Stadtgemeinde Pöchlarn

NVA Ergebnis- und Finanzierungsvoranschlag Detailnachweis

		MVAG			VC QU	Ergebnisvoranschlag			Finanzierungsvoranschlag		
		EH	FH			VA 2022 inkl. NVA	VA 2022	1. NVA	VA 2022 inkl. NVA	VA 2022	1. NVA
SA4	Saldo (4) Geldfluss aus der Finanzierungstätigkeit (35 – 36)								-21.500,00	-21.500,00	0,00
SA5	Saldo (5) Geldfluss aus der voranschlagswirksamen Gebarung (Saldo 3 + Saldo 4)								167.900,00	-34.900,00	202.800,00
639200	Rampersdorfer Graben										
	Operative Gebarung										
6/639200+829960	Sonstige Einnahmen - Übernahme 2019	2116	3116	18							
SU 21 / 31	Summe Erträge / Einzahlungen operative Gebarung					0,00	0,00	0,00	0,00	0,00	0,00
5/639200-729910	Rückführung an operative Gebarung	2225	3225	1 24		186.200,00		186.200,00	186.200,00		186.200,00
5/639200-729911	Zuführung an Vorhaben 1639000	2225	3225	1 24		18.700,00		18.700,00	18.700,00		18.700,00
5/639200-729960	Übernahme negatives Finanzergebnis 2020	2225	3225	1 24							
SU 22 / 32	Summe Aufwendungen / Auszahlungen operative Gebarung					204.900,00	0,00	204.900,00	204.900,00	0,00	204.900,00
SA 0 / SA 1	(0) Nettoergebnis (21 - 22) / (1) Geldfluss operative Gebarung (31 – 32)					-204.900,00	0,00	-204.900,00	-204.900,00	0,00	-204.900,00
SU 23	Summe Haushaltsrücklagen					0,00	0,00	0,00	0,00	0,00	0,00
SA00	Nettoergebnis nach Zuw./Entn. Haushaltsrücklagen (Saldo 0 +/- SU23)					-204.900,00	0,00	-204.900,00			
	Investive Gebarung										
6/639200+300000	Förderung Bundesmittel		3331	1 33							
6/639200+301000	Förderung Landesmittel		3331	1 33							
6/639200+309000	Kapitaltransfers von der Europäischen Union		3335	1 33							
SU 33	Summe Einzahlungen investive Gebarung								0,00	0,00	0,00
5/639200-004000	Wasser- und Abwasserbauten und -anlagen		3412	1 40							
SU 34	Summe Auszahlungen investive Gebarung								0,00	0,00	0,00
SA2	Saldo (2) Geldfluss aus der Investiven Gebarung (33 – 34)								0,00	0,00	0,00
SA3	Saldo (3) Nettofinanzierungssaldo (Saldo 1 + Saldo 2)								-204.900,00	0,00	-204.900,00
	Finanzierungstätigkeit										
SU 35	Summe Einzahlungen aus der Finanzierungstätigkeit								0,00	0,00	0,00
5/639200-346000	Tilgung Darlehen 18/5		3614	1 65					71.100,00		71.100,00
SU 36	Summe Auszahlungen aus der Finanzierungstätigkeit								71.100,00	0,00	71.100,00
SA4	Saldo (4) Geldfluss aus der Finanzierungstätigkeit (35 – 36)								-71.100,00	0,00	-71.100,00
SA5	Saldo (5) Geldfluss aus der voranschlagswirksamen Gebarung (Saldo 3 + Saldo 4)								-276.000,00	0,00	-276.000,00

1. Nachtragsvoranschlag 2022

Stadtgemeinde Pöchlarn

NVA Ergebnis- und Finanzierungsvoranschlag Detailnachweis

		MVAG		VC QU	Ergebnisvoranschlag			Finanzierungsvoranschlag		
		EH	FH		VA 2022 inkl. NVA	VA 2022	1. NVA	VA 2022 inkl. NVA	VA 2022	1. NVA
64	Straßenverkehr									
640	Einrichtungen und Maßnahmen nach der Straßenverkehrsordnu									
640000	Einrichtungen und Maßnahmen nach der Straßenverkehrsordnu									
Operative Gebarung										
2/640000+801000	Veräußerungen von Grundstücken und Grundstückseinrichtungen	2116		30	1.100,00			1.100,00		
2/640000+829000	Sonstige Erträge	2116	3116	18						
2/640000+868000	Gemeindestraßenstrafen	2124	3124	16	12.700,00	7.000,00	5.700,00	12.700,00	7.000,00	5.700,00
SU 21 / 31	Summe Erträge / Einzahlungen operative Gebarung				13.800,00	7.000,00	6.800,00	12.700,00	7.000,00	5.700,00
1/640000-400000	Geringwertige Wirtschaftsgüter des Anlagevermögens	2221	3221	23	7.000,00	7.000,00		7.000,00	7.000,00	
1/640000-618000	Instandhaltung von sonstigen Anlagen	2224	3224	24	7.500,00	1.500,00	6.000,00	7.500,00	1.500,00	6.000,00
1/640000-680000	Planmäßige Abschreibung	2226			400,00	400,00				
1/640000-720000	Interne Verrechnung Stunden Bauhof	2225	3225	24	15.000,00	15.000,00		15.000,00	15.000,00	
1/640000-728000	Entgelte für sonstige Leistungen	2225	3225	24	400,00		400,00	400,00		400,00
SU 22 / 32	Summe Aufwendungen / Auszahlungen operative Gebarung				30.300,00	23.900,00	6.400,00	29.900,00	23.500,00	6.400,00
SA 0 / SA 1	(0) Nettoergebnis (21 - 22) / (1) Geldfluss operative Gebarung (31 - 32)				-16.500,00	-16.900,00	400,00	-17.200,00	-16.500,00	-700,00
SU 23	Summe Haushaltsrücklagen				0,00	0,00	0,00	0,00	0,00	0,00
SA00	Nettoergebnis nach Zuw./Entn. Haushaltsrücklagen (Saldo 0 +/- SU23)				-16.500,00	-16.900,00	400,00			
Investive Gebarung										
2/640000+801000	Veräußerungen von Grundstücken und Grundstückseinrichtungen		3312	30				1.100,00		1.100,00
SU 33	Summe Einzahlungen investive Gebarung							1.100,00	0,00	1.100,00
1/640000-005000	Anlagen zu Straßenbauten		3412	2 40				2.200,00		2.200,00
SU 34	Summe Auszahlungen investive Gebarung							2.200,00	0,00	2.200,00
SA2	Saldo (2) Geldfluss aus der Investiven Gebarung (33 - 34)							-1.100,00	0,00	-1.100,00
SA3	Saldo (3) Nettofinanzierungssaldo (Saldo 1 + Saldo 2)							-18.300,00	-16.500,00	-1.800,00
Finanzierungstätigkeit										
SU 35	Summe Einzahlungen aus der Finanzierungstätigkeit							0,00	0,00	0,00
SU 36	Summe Auszahlungen aus der Finanzierungstätigkeit							0,00	0,00	0,00
SA4	Saldo (4) Geldfluss aus der Finanzierungstätigkeit (35 - 36)							0,00	0,00	0,00
SA5	Saldo (5) Geldfluss aus der voranschlagswirksamen Gebarung (Saldo 3 + Saldo 4)							-18.300,00	-16.500,00	-1.800,00
649	Sonstige Einrichtungen und Maßnahmen									
649000	Sonstige Einrichtungen und Maßnahmen									
Operative Gebarung										
6/649000+829910	Zuführung operative Gebarung	2116	3116	1 18	59.700,00		59.700,00	59.700,00		59.700,00
SU 21 / 31	Summe Erträge / Einzahlungen operative Gebarung				59.700,00	0,00	59.700,00	59.700,00	0,00	59.700,00

1. Nachtragsvoranschlag 2022

Stadtgemeinde Pöchlarn

NVA Ergebnis- und Finanzierungsvoranschlag Detailnachweis

		MVAG		VC QU	Ergebnisvoranschlag		Finanzierungsvoranschlag			
		EH	FH		VA 2022 inkl. NVA	VA 2022	1. NVA	VA 2022 inkl. NVA	VA 2022	1. NVA
1/649000-618000	Aufzug Park & Ride	2224	3224	24	2.000,00	2.000,00		2.000,00	2.000,00	
1/649000-680000	Planmäßige Abschreibung	2226			2.500,00	2.500,00				
1/649000-691000	Schadensvergütungen	2225	3225	24						
1/649000-720000	Interne Verrechnung Stunden Bauhof	2225	3225	24	2.000,00	2.000,00		2.000,00	2.000,00	
1/649000-729910	Zuführung investive Gebarung	2225	3225	24	59.700,00		59.700,00	59.700,00		59.700,00
SU 22 / 32	Summe Aufwendungen / Auszahlungen operative Gebarung				66.200,00	6.500,00	59.700,00	63.700,00	4.000,00	59.700,00
SA 0 / SA 1	(0) Nettoergebnis (21 - 22) / (1) Geldfluss operative Gebarung (31 - 32)				-6.500,00	-6.500,00	0,00	-4.000,00	-4.000,00	0,00
SU 23	Summe Haushaltsrücklagen				0,00	0,00	0,00	0,00	0,00	0,00
SA00	Nettoergebnis nach Zuw./Entn. Haushaltsrücklagen (Saldo 0 +/- SU23)				-6.500,00	-6.500,00	0,00			
Investive Gebarung										
6/649000+301000	Förderung Stadterneuerung		3331	1 33				59.700,00	70.000,00	-10.300,00
SU 33	Summe Einzahlungen investive Gebarung							59.700,00	70.000,00	-10.300,00
5/649000-010000	Gebäude und Bauten		3413	1 40				119.400,00	140.000,00	-20.600,00
1/649000-010000	Gebäude und Bauten		3413	2 40						
SU 34	Summe Auszahlungen investive Gebarung							119.400,00	140.000,00	-20.600,00
SA2	Saldo (2) Geldfluss aus der Investiven Gebarung (33 - 34)							-59.700,00	-70.000,00	10.300,00
SA3	Saldo (3) Nettofinanzierungssaldo (Saldo 1 + Saldo 2)							-63.700,00	-74.000,00	10.300,00
Finanzierungstätigkeit										
6/649000+346000	Investitionsdarlehen von Finanzunternehmen		3514	1 55					70.000,00	-70.000,00
SU 35	Summe Einzahlungen aus der Finanzierungstätigkeit							0,00	70.000,00	-70.000,00
SU 36	Summe Auszahlungen aus der Finanzierungstätigkeit							0,00	0,00	0,00
SA4	Saldo (4) Geldfluss aus der Finanzierungstätigkeit (35 - 36)							0,00	70.000,00	-70.000,00
SA5	Saldo (5) Geldfluss aus der voranschlagswirksamen Gebarung (Saldo 3 + Saldo 4)							-63.700,00	-4.000,00	-59.700,00
65	Schienenverkehr									
659	Sonstige Einrichtungen und Maßnahmen									
659000	ÖBB: Park&Ride-Anlage									
Operative Gebarung										
SU 21 / 31	Summe Erträge / Einzahlungen operative Gebarung				0,00	0,00	0,00	0,00	0,00	0,00
1/659000-728000	Entgelte für sonstige Leistungen	2225	3225	24	10.000,00	10.000,00		10.000,00	10.000,00	
SU 22 / 32	Summe Aufwendungen / Auszahlungen operative Gebarung				10.000,00	10.000,00	0,00	10.000,00	10.000,00	0,00
SA 0 / SA 1	(0) Nettoergebnis (21 - 22) / (1) Geldfluss operative Gebarung (31 - 32)				-10.000,00	-10.000,00	0,00	-10.000,00	-10.000,00	0,00
SU 23	Summe Haushaltsrücklagen				0,00	0,00	0,00	0,00	0,00	0,00
SA00	Nettoergebnis nach Zuw./Entn. Haushaltsrücklagen (Saldo 0 +/- SU23)				-10.000,00	-10.000,00	0,00			
Investive Gebarung										
SU 33	Summe Einzahlungen investive Gebarung							0,00	0,00	0,00

1. Nachtragsvoranschlag 2022

Stadtgemeinde Pöchlarn

NVA Ergebnis- und Finanzierungsvoranschlag Detailnachweis

	MVAG	VC QU	Ergebnisvoranschlag			Finanzierungsvoranschlag					
			EH	FH	VA 2022 inkl. NVA	VA 2022	1. NVA	VA 2022 inkl. NVA	VA 2022	1. NVA	
SU 34			Summe Auszahlungen investive Gebarung					0,00	0,00	0,00	
SA2			Saldo (2) Geldfluss aus der Investiven Gebarung (33 – 34)					0,00	0,00	0,00	
SA3			Saldo (3) Nettofinanzierungssaldo (Saldo 1 + Saldo 2)					-10.000,00	-10.000,00	0,00	
Finanzierungstätigkeit											
SU 35			Summe Einzahlungen aus der Finanzierungstätigkeit					0,00	0,00	0,00	
SU 36			Summe Auszahlungen aus der Finanzierungstätigkeit					0,00	0,00	0,00	
SA4			Saldo (4) Geldfluss aus der Finanzierungstätigkeit (35 – 36)					0,00	0,00	0,00	
SA5			Saldo (5) Geldfluss aus der voranschlagswirksamen Gebarung (Saldo 3 + Saldo 4)					-10.000,00	-10.000,00	0,00	
66			Schiffsverkehr								
661			Hafen und Hafeneinrichtungen								
661000			Hafen- und Hafeneinrichtungen								
Operative Gebarung											
SU 21 / 31			Summe Erträge / Einzahlungen operative Gebarung			0,00	0,00	0,00	0,00	0,00	0,00
1/661000-700000	Mietzinse	2223 3223 24			800,00	800,00		800,00	800,00		
SU 22 / 32			Summe Aufwendungen / Auszahlungen operative Gebarung			800,00	800,00	0,00	800,00	800,00	0,00
SA 0 / SA 1			(0) Nettoergebnis (21 - 22) / (1) Geldfluss operative Gebarung (31 – 32)			-800,00	-800,00	0,00	-800,00	-800,00	0,00
SU 23			Summe Haushaltsrücklagen			0,00	0,00	0,00	0,00	0,00	
SA00			Nettoergebnis nach Zuw./Entn. Haushaltsrücklagen (Saldo 0 +/- SU23)			-800,00	-800,00	0,00			
Investive Gebarung											
SU 33			Summe Einzahlungen investive Gebarung					0,00	0,00	0,00	
SU 34			Summe Auszahlungen investive Gebarung					0,00	0,00	0,00	
SA2			Saldo (2) Geldfluss aus der Investiven Gebarung (33 – 34)					0,00	0,00	0,00	
SA3			Saldo (3) Nettofinanzierungssaldo (Saldo 1 + Saldo 2)					-800,00	-800,00	0,00	
Finanzierungstätigkeit											
SU 35			Summe Einzahlungen aus der Finanzierungstätigkeit					0,00	0,00	0,00	
SU 36			Summe Auszahlungen aus der Finanzierungstätigkeit					0,00	0,00	0,00	
SA4			Saldo (4) Geldfluss aus der Finanzierungstätigkeit (35 – 36)					0,00	0,00	0,00	
SA5			Saldo (5) Geldfluss aus der voranschlagswirksamen Gebarung (Saldo 3 + Saldo 4)					-800,00	-800,00	0,00	
69			Verkehr, Sonstiges								
690			Verkehr, Sonstiges								
690000			Verkehr, Sonstiges								
Operative Gebarung											
2/690000+810000	Ticket Erlöse Anrufsammeltaxi	2114 3114 13				2.000,00	-2.000,00		2.000,00	-2.000,00	

1. Nachtragsvoranschlag 2022

Stadtgemeinde Pöchlarn

NVA Ergebnis- und Finanzierungsvoranschlag Detailnachweis

		MVAG		VC QU	Ergebnisvoranschlag			Finanzierungsvoranschlag		
		EH	FH		VA 2022 inkl. NVA	VA 2022	1. NVA	VA 2022 inkl. NVA	VA 2022	1. NVA
2/690000+861000	Anrufsammeltaxi Zuschuss Land NÖ	2121	3121	15		13.200,00	-13.200,00		13.200,00	-13.200,00
SU 21 / 31	Summe Erträge / Einzahlungen operative Gebarung				0,00	15.200,00	-15.200,00	0,00	15.200,00	-15.200,00
1/690000-755000	Beitrag Anrufsammeltaxi	2233	3233	27		46.000,00	-46.000,00		46.000,00	-46.000,00
SU 22 / 32	Summe Aufwendungen / Auszahlungen operative Gebarung				0,00	46.000,00	-46.000,00	0,00	46.000,00	-46.000,00
SA 0 / SA 1	(0) Nettoergebnis (21 - 22) / (1) Geldfluss operative Gebarung (31 - 32)				0,00	-30.800,00	30.800,00	0,00	-30.800,00	30.800,00
SU 23	Summe Haushaltsrücklagen				0,00	0,00	0,00	0,00	0,00	0,00
SA00	Nettoergebnis nach Zuw./Entn. Haushaltsrücklagen (Saldo 0 +/- SU23)				0,00	-30.800,00	30.800,00			
Investive Gebarung										
SU 33	Summe Einzahlungen investive Gebarung							0,00	0,00	0,00
SU 34	Summe Auszahlungen investive Gebarung							0,00	0,00	0,00
SA2	Saldo (2) Geldfluss aus der Investiven Gebarung (33 - 34)							0,00	0,00	0,00
SA3	Saldo (3) Nettofinanzierungssaldo (Saldo 1 + Saldo 2)							0,00	-30.800,00	30.800,00
Finanzierungstätigkeit										
SU 35	Summe Einzahlungen aus der Finanzierungstätigkeit							0,00	0,00	0,00
SU 36	Summe Auszahlungen aus der Finanzierungstätigkeit							0,00	0,00	0,00
SA4	Saldo (4) Geldfluss aus der Finanzierungstätigkeit (35 - 36)							0,00	0,00	0,00
SA5	Saldo (5) Geldfluss aus der voranschlagswirksamen Gebarung (Saldo 3 + Saldo 4)							0,00	-30.800,00	30.800,00

	MVAG	VC	QU	Ergebnisvoranschlag			Finanzierungsvoranschlag			
				EH	FH	VA 2022 inkl. NVA	VA 2022	1. NVA	VA 2022 inkl. NVA	VA 2022
7 Wirtschaftsförderung										
71	Grundlagenverbesserung in der Land- und Forstwirtschaft									
710	Land- und forstwirtschaftlicher Wegebau									
710000	Land- und forstwirtschaftlicher Wegebau									
Operative Gebarung										
2/710000+813000	Erträge aus der Auflösung von Investitionszuschüssen (Kapitaltransfers)	2127			200,00	200,00				
6/710000+829910	Zuweisung aus operativer Gebarung	2116	3116	1 18	17.600,00	25.000,00	-7.400,00	17.600,00	25.000,00	-7.400,00
2/710000+861000	Katastrophenfonds Land NÖ	2121	3121	15	12.100,00		12.100,00	12.100,00		12.100,00
6/710000+871000	Bedarfszuweisung Abt. Gemeinden (IVW3)	2121	3121	1 33	1.200,00	2.500,00	-1.300,00	1.200,00	2.500,00	-1.300,00
SU 21 / 31	Summe Erträge / Einzahlungen operative Gebarung				31.100,00	27.700,00	3.400,00	30.900,00	27.500,00	3.400,00
1/710000-650100	Zinsen Abdeckung Fehlbeträge Güterwege	2241	3241	25	100,00	100,00		100,00	100,00	
1/710000-680000	Planmäßige Abschreibung	2226			177.900,00	177.900,00				
1/710000-729910	Zuführung investive Gebarung	2225	3225	24	132.600,00	25.000,00	107.600,00	132.600,00	25.000,00	107.600,00
SU 22 / 32	Summe Aufwendungen / Auszahlungen operative Gebarung				310.600,00	203.000,00	107.600,00	132.700,00	25.100,00	107.600,00
SA 0 / SA 1	(0) Nettoergebnis (21 - 22) / (1) Geldfluss operative Gebarung (31 - 32)				-279.500,00	-175.300,00	-104.200,00	-101.800,00	2.400,00	-104.200,00
SU 23	Summe Haushaltsrücklagen				0,00	0,00	0,00	0,00	0,00	0,00
SA00	Nettoergebnis nach Zuw./Entn. Haushaltsrücklagen (Saldo 0 +/- SU23)				-279.500,00	-175.300,00	-104.200,00			
Investive Gebarung										
6/710000+301000	Unterstützung Fachabteilung Güterwege	3331	1 33					1.200,00	2.500,00	-1.300,00
SU 33	Summe Einzahlungen investive Gebarung							1.200,00	2.500,00	-1.300,00
5/710000-002000	Instandhaltung Wege	3412	1 40					20.000,00	30.000,00	-10.000,00
SU 34	Summe Auszahlungen investive Gebarung							20.000,00	30.000,00	-10.000,00
SA2	Saldo (2) Geldfluss aus der Investiven Gebarung (33 - 34)							-18.800,00	-27.500,00	8.700,00
SA3	Saldo (3) Nettofinanzierungssaldo (Saldo 1 + Saldo 2)							-120.600,00	-25.100,00	-95.500,00
Finanzierungstätigkeit										
6/710000+346000	Investitionsdarlehen von Finanzunternehmen	3514	1 55							
SU 35	Summe Einzahlungen aus der Finanzierungstätigkeit							0,00	0,00	0,00
1/710000-346100	Tilgung Darlehen	3614	65					5.400,00	5.400,00	
SU 36	Summe Auszahlungen aus der Finanzierungstätigkeit							5.400,00	5.400,00	0,00
SA4	Saldo (4) Geldfluss aus der Finanzierungstätigkeit (35 - 36)							-5.400,00	-5.400,00	0,00
SA5	Saldo (5) Geldfluss aus der voranschlagswirksamen Gebarung (Saldo 3 + Saldo 4)							-126.000,00	-30.500,00	-95.500,00

1. Nachtragsvoranschlag 2022

Stadtgemeinde Pöchlarn

NVA Ergebnis- und Finanzierungsvoranschlag Detailnachweis

		MVAG		VC QU	Ergebnisvoranschlag			Finanzierungsvoranschlag		
		EH	FH		VA 2022 inkl. NVA	VA 2022	1. NVA	VA 2022 inkl. NVA	VA 2022	1. NVA
710100	Güterwegebau Ornding									
Operative Gebarung										
6/710100+829910	Zuführung operative Gebarung	2116	3116	1 18	115.000,00		115.000,00	115.000,00		115.000,00
SU 21 / 31	Summe Erträge / Einzahlungen operative Gebarung				115.000,00	0,00	115.000,00	115.000,00	0,00	115.000,00
SU 22 / 32	Summe Aufwendungen / Auszahlungen operative Gebarung				0,00	0,00	0,00	0,00	0,00	0,00
SA 0 / SA 1	(0) Nettoergebnis (21 - 22) / (1) Geldfluss operative Gebarung (31 - 32)				115.000,00	0,00	115.000,00	115.000,00	0,00	115.000,00
SU 23	Summe Haushaltsrücklagen				0,00	0,00	0,00	0,00	0,00	0,00
SA00	Nettoergebnis nach Zuw./Entn. Haushaltsrücklagen (Saldo 0 +/- SU23)				115.000,00	0,00	115.000,00			
Investive Gebarung										
6/710100+301000	Kapitaltransfers von Ländern, Landesfonds und Landesammern		3331	1 33				75.000,00	110.000,00	-35.000,00
SU 33	Summe Einzahlungen investive Gebarung							75.000,00	110.000,00	-35.000,00
5/710100-002000	Straßenbauten		3412	1 40				190.000,00	290.000,00	-100.000,00
SU 34	Summe Auszahlungen investive Gebarung							190.000,00	290.000,00	-100.000,00
SA2	Saldo (2) Geldfluss aus der Investiven Gebarung (33 - 34)							-115.000,00	-180.000,00	65.000,00
SA3	Saldo (3) Nettofinanzierungssaldo (Saldo 1 + Saldo 2)							0,00	-180.000,00	180.000,00
Finanzierungstätigkeit										
6/710100+346000	Aufnahme Darlehen		3514	1 55					180.000,00	-180.000,00
SU 35	Summe Einzahlungen aus der Finanzierungstätigkeit							0,00	180.000,00	-180.000,00
SU 36	Summe Auszahlungen aus der Finanzierungstätigkeit							0,00	0,00	0,00
SA4	Saldo (4) Geldfluss aus der Finanzierungstätigkeit (35 - 36)							0,00	180.000,00	-180.000,00
SA5	Saldo (5) Geldfluss aus der voranschlagswirksamen Gebarung (Saldo 3 + Saldo 4)							0,00	0,00	0,00
75	Förderung der Energiewirtschaft									
750	Kohle, Erdöl, Erdgas									
750000	Kohle, Erdöl, Erdgas									
Operative Gebarung										
SU 21 / 31	Summe Erträge / Einzahlungen operative Gebarung				0,00	0,00	0,00	0,00	0,00	0,00
1/750000-650100	Zinsen Abdeckung Fehlbeträge Gasversorgung	2241	3241	25	100,00	100,00		100,00	100,00	
SU 22 / 32	Summe Aufwendungen / Auszahlungen operative Gebarung				100,00	100,00	0,00	100,00	100,00	0,00
SA 0 / SA 1	(0) Nettoergebnis (21 - 22) / (1) Geldfluss operative Gebarung (31 - 32)				-100,00	-100,00	0,00	-100,00	-100,00	0,00
SU 23	Summe Haushaltsrücklagen				0,00	0,00	0,00	0,00	0,00	0,00
SA00	Nettoergebnis nach Zuw./Entn. Haushaltsrücklagen (Saldo 0 +/- SU23)				-100,00	-100,00	0,00			
Investive Gebarung										
SU 33	Summe Einzahlungen investive Gebarung							0,00	0,00	0,00
SU 34	Summe Auszahlungen investive Gebarung							0,00	0,00	0,00

1. Nachtragsvoranschlag 2022

Stadtgemeinde Pöchlarn

NVA Ergebnis- und Finanzierungsvoranschlag Detailnachweis

		MVAG		VC QU	Ergebnisvoranschlag			Finanzierungsvoranschlag		
		EH	FH		VA 2022 inkl. NVA	VA 2022	1. NVA	VA 2022 inkl. NVA	VA 2022	1. NVA
SA2	Saldo (2) Geldfluss aus der Investiven Gebarung (33 – 34)							0,00	0,00	0,00
SA3	Saldo (3) Nettofinanzierungssaldo (Saldo 1 + Saldo 2)							-100,00	-100,00	0,00
Finanzierungstätigkeit										
SU 35	Summe Einzahlungen aus der Finanzierungstätigkeit							0,00	0,00	0,00
1/750000-346100	Tilgung Darlehen			3614 65				5.800,00	5.800,00	
SU 36	Summe Auszahlungen aus der Finanzierungstätigkeit							5.800,00	5.800,00	0,00
SA4	Saldo (4) Geldfluss aus der Finanzierungstätigkeit (35 – 36)							-5.800,00	-5.800,00	0,00
SA5	Saldo (5) Geldfluss aus der voranschlagswirksamen Gebarung (Saldo 3 + Saldo 4)							-5.900,00	-5.900,00	0,00
77	Förderung des Fremdenverkehrs									
771	Maßnahmen zur Förderung des Fremdenverkehrs									
771000	Maßnahmen zur Förderung des Fremdenverkehrs									
Operative Gebarung										
2/771000+810000	Nebenerlöse	2114	3114	13	5.500,00	5.500,00		5.500,00	5.500,00	
2/771000+813000	Erträge aus der Auflösung von Investitionszuschüssen (Kapitaltransfers)	2127			5.500,00	5.500,00				
2/771000+816000	Entschädigung Tourismusstatistik	2114	3114	13	1.700,00	100,00	1.600,00	1.700,00	100,00	1.600,00
6/771000+829910	Zuführung operative Gebarung	2116	3116	1 18		50.000,00	-50.000,00		50.000,00	-50.000,00
2/771000+864000	Sponsoring	2123	3123	16						
SU 21 / 31	Summe Erträge / Einzahlungen operative Gebarung				12.700,00	61.100,00	-48.400,00	7.200,00	55.600,00	-48.400,00
1/771000-400000	Geringwertige Wirtschaftsgüter (GWG)	2221	3221	23						
1/771000-400100	Touristisches Leitsystem: Erweiterung	2221	3221	23						
1/771000-457000	Druckwerke	2221	3221	23	12.000,00	12.000,00		12.000,00	12.000,00	
1/771000-457100	Malbuch/Kindercomic-Römer	2221	3221	23						
1/771000-510000	Geldbezüge der Vertragsbediensteten der Verwaltung	2211	3211	20	5.200,00	4.900,00	300,00	5.200,00	4.900,00	300,00
1/771000-565000	Mehrleistungsvergütungen	2211	3211	20	100,00	100,00		100,00	100,00	
1/771000-569000	sonstige Nebengebühren	2211	3211	20	200,00	200,00		200,00	200,00	
1/771000-580000	Dienstgeberbeiträge Ausgleichsfonds für Familienbeihilfen	2212	3212	20	200,00	200,00		200,00	200,00	
1/771000-582000	Sonstige Dienstgeberbeiträge zur sozialen Sicherheit	2212	3212	20	1.100,00	1.100,00		1.100,00	1.100,00	
1/771000-591000	Dotierung von Rückstellungen für Abfertigungen	2214								
1/771000-592000	Dotierung von Rückstellungen für Jubiläumswendungen	2214			100,00	100,00				
1/771000-650000	Zinsen für Finanzschulden	2241	3241	25	500,00	500,00		500,00	500,00	
1/771000-680000	Planmäßige Abschreibung	2226			9.700,00	9.700,00				
1/771000-720000	Interne Verrechnung Stunden Bauhof	2225	3225	24	15.000,00	15.000,00		15.000,00	15.000,00	

1. Nachtragsvoranschlag 2022

Stadtgemeinde Pöchlarn

NVA Ergebnis- und Finanzierungsvoranschlag Detailnachweis

		MVAG		VC QU	Ergebnisvoranschlag			Finanzierungsvoranschlag		
		EH	FH		VA 2022 inkl. NVA	VA 2022	1. NVA	VA 2022 inkl. NVA	VA 2022	1. NVA
1/771000-720100	Kostensatz: Infostelle Ybbs	2225	3225	24	6.400,00	6.400,00		6.400,00	6.400,00	
1/771000-723000	Amtspauschalien und Repräsentationsaufwendungen	2225	3225	24						
1/771000-724000	Reisegebühren	2225	3225	24						
1/771000-726000	Mitgliedsbeiträge an Institutionen	2225	3225	24	11.200,00	11.200,00		11.200,00	11.200,00	
1/771000-728000	Entgelte für sonstige Leistungen	2225	3225	24	20.500,00	15.100,00	5.400,00	20.500,00	15.100,00	5.400,00
1/771000-728100	Weihnachtsmarkt	2225	3225	24						
1/771000-728200	Sonnenwende	2225	3225	24	9.000,00	12.000,00	-3.000,00	9.000,00	12.000,00	-3.000,00
1/771000-728300	Stadtführungen	2225	3225	24	4.000,00	4.000,00		4.000,00	4.000,00	
1/771000-729910	Zuführung investive Gebarung	2225	3225	24		50.000,00	-50.000,00		50.000,00	-50.000,00
SU 22 / 32	Summe Aufwendungen / Auszahlungen operative Gebarung				95.200,00	142.500,00	-47.300,00	85.400,00	132.700,00	-47.300,00
SA 0 / SA 1	(0) Nettoergebnis (21 - 22) / (1) Geldfluss operative Gebarung (31 - 32)				-82.500,00	-81.400,00	-1.100,00	-78.200,00	-77.100,00	-1.100,00
SU 23	Summe Haushaltsrücklagen				0,00	0,00	0,00	0,00	0,00	0,00
SA00	Nettoergebnis nach Zuw./Entn. Haushaltsrücklagen (Saldo 0 +/- SU23)				-82.500,00	-81.400,00	-1.100,00			
Investive Gebarung										
SU 33	Summe Einzahlungen investive Gebarung							0,00	0,00	0,00
1/771000-005000	Erweiterung "Touristisches Leitsystem"		3412	2 40						
5/771000-050000	Sonderanlagen		3412	1 40				81.000,00	50.000,00	31.000,00
1/771000-050000	Leitsystem Erweiterung		3412	2 40				13.000,00		13.000,00
SU 34	Summe Auszahlungen investive Gebarung							94.000,00	50.000,00	44.000,00
SA2	Saldo (2) Geldfluss aus der Investiven Gebarung (33 - 34)							-94.000,00	-50.000,00	-44.000,00
SA3	Saldo (3) Nettofinanzierungssaldo (Saldo 1 + Saldo 2)							-172.200,00	-127.100,00	-45.100,00
Finanzierungstätigkeit										
6/771000+346000	Investitionsdarlehen von Finanzunternehmen		3514	1 55				81.000,00		81.000,00
SU 35	Summe Einzahlungen aus der Finanzierungstätigkeit							81.000,00	0,00	81.000,00
1/771000-346000	Tilgung Darlehen		3614	65				10.100,00	10.100,00	
SU 36	Summe Auszahlungen aus der Finanzierungstätigkeit							10.100,00	10.100,00	0,00
SA4	Saldo (4) Geldfluss aus der Finanzierungstätigkeit (35 - 36)							70.900,00	-10.100,00	81.000,00
SA5	Saldo (5) Geldfluss aus der voranschlagswirksamen Gebarung (Saldo 3 + Saldo 4)							-101.300,00	-137.200,00	35.900,00
771001	Spaziergang "Oskar Kokoschka"									
Operative Gebarung										
6/771001+829910	Zuweisung aus operativer Gebarung	2116	3116	1 18						
6/771001+829960	Sonstige Einnahmen - Übernahme 2019	2116	3116	18						
SU 21 / 31	Summe Erträge / Einzahlungen operative Gebarung				0,00	0,00	0,00	0,00	0,00	0,00
5/771001-729960	Übernahme negatives Finanzergebnis 2020	2225	3225	1 24						
SU 22 / 32	Summe Aufwendungen / Auszahlungen operative Gebarung				0,00	0,00	0,00	0,00	0,00	0,00

1. Nachtragsvoranschlag 2022

Stadtgemeinde Pöchlarn

NVA Ergebnis- und Finanzierungsvoranschlag Detailnachweis

	MVAG	VC QU	Ergebnisvoranschlag			Finanzierungsvoranschlag				
			EH	FH	VA 2022 inkl. NVA	VA 2022	1. NVA	VA 2022 inkl. NVA	VA 2022	1. NVA
SA 0 / SA 1	(0) Nettoergebnis (21 - 22) / (1) Geldfluss operative Gebarung (31 – 32)				0,00	0,00	0,00	0,00	0,00	0,00
SU 23	Summe Haushaltsrücklagen				0,00	0,00	0,00	0,00	0,00	0,00
SA00	Nettoergebnis nach Zuw./Entn. Haushaltsrücklagen (Saldo 0 +/- SU23)				0,00	0,00	0,00			0,00
Investive Gebarung										
6/771001+301000	Förderung LEADER: Landesmittel		3331	1 33						
6/771001+309000	Förderung LEADER: EU-Mittel		3335	1 33						
SU 33	Summe Einzahlungen investive Gebarung						0,00	0,00		0,00
SU 34	Summe Auszahlungen investive Gebarung						0,00	0,00		0,00
SA2	Saldo (2) Geldfluss aus der Investiven Gebarung (33 – 34)						0,00	0,00		0,00
SA3	Saldo (3) Nettofinanzierungssaldo (Saldo 1 + Saldo 2)						0,00	0,00		0,00
Finanzierungstätigkeit										
SU 35	Summe Einzahlungen aus der Finanzierungstätigkeit						0,00	0,00		0,00
SU 36	Summe Auszahlungen aus der Finanzierungstätigkeit						0,00	0,00		0,00
SA4	Saldo (4) Geldfluss aus der Finanzierungstätigkeit (35 – 36)						0,00	0,00		0,00
SA5	Saldo (5) Geldfluss aus der voranschlagswirksamen Gebarung (Saldo 3 + Saldo 4)						0,00	0,00		0,00
78	Förderung von Handel, Gewerbe und Industrie									
782	Wirtschaftspolitische Maßnahmen									
782000	Wirtschaftspolitische Maßnahmen									
Operative Gebarung										
2/782000+810000	Erträge aus Leistungen		2114	3114 13	600,00		600,00	600,00		600,00
2/782000+861000	CitiesApp: Förderung NAFES		2121	3121 15						
2/782000+864000	CitiesApp: Beitragskosten Unternehmen		2123	3123 16	5.600,00	5.600,00		5.600,00	5.600,00	
SU 21 / 31	Summe Erträge / Einzahlungen operative Gebarung				6.200,00	5.600,00	600,00	6.200,00	5.600,00	600,00
1/782000-457000	Druckwerke		2221	3221 23						
1/782000-723000	Veranstaltungen Wirtschaft		2225	3225 24	14.500,00	14.500,00		14.500,00	14.500,00	
1/782000-728000	Entgelte für sonstige Leistungen		2225	3225 24	9.000,00		9.000,00	9.000,00		9.000,00
1/782000-728100	Cities App		2225	3225 24						
1/782000-755000	Wirtschaftsförderung		2233	3233 27	50.000,00	50.000,00		50.000,00	50.000,00	
1/782000-755100	Lehrlingsförderung		2233	3233 27	15.000,00	15.000,00		15.000,00	15.000,00	
SU 22 / 32	Summe Aufwendungen / Auszahlungen operative Gebarung				88.500,00	79.500,00	9.000,00	88.500,00	79.500,00	9.000,00
SA 0 / SA 1	(0) Nettoergebnis (21 - 22) / (1) Geldfluss operative Gebarung (31 – 32)				-82.300,00	-73.900,00	-8.400,00	-82.300,00	-73.900,00	-8.400,00
SU 23	Summe Haushaltsrücklagen				0,00	0,00	0,00	0,00	0,00	0,00
SA00	Nettoergebnis nach Zuw./Entn. Haushaltsrücklagen (Saldo 0 +/- SU23)				-82.300,00	-73.900,00	-8.400,00			
Investive Gebarung										
SU 33	Summe Einzahlungen investive Gebarung						0,00	0,00		0,00
SU 34	Summe Auszahlungen investive Gebarung						0,00	0,00		0,00

1. Nachtragsvoranschlag 2022

Stadtgemeinde Pöchlarn

NVA Ergebnis- und Finanzierungsvoranschlag Detailnachweis

	MVAG	VC QU	Ergebnisvoranschlag		Finanzierungsvoranschlag					
			EH	FH	VA 2022 inkl. NVA	VA 2022	1. NVA	VA 2022 inkl. NVA	VA 2022	1. NVA
SA2			Saldo (2) Geldfluss aus der Investiven Gebarung (33 – 34)					0,00	0,00	0,00
SA3			Saldo (3) Nettofinanzierungssaldo (Saldo 1 + Saldo 2)					-82.300,00	-73.900,00	-8.400,00
Finanzierungstätigkeit										
SU 35			Summe Einzahlungen aus der Finanzierungstätigkeit					0,00	0,00	0,00
SU 36			Summe Auszahlungen aus der Finanzierungstätigkeit					0,00	0,00	0,00
SA4			Saldo (4) Geldfluss aus der Finanzierungstätigkeit (35 – 36)					0,00	0,00	0,00
SA5			Saldo (5) Geldfluss aus der voranschlagswirksamen Gebarung (Saldo 3 + Saldo 4)					-82.300,00	-73.900,00	-8.400,00
782100 Leaderregion Südl. Waldviertel- Nibelungengau										
Operative Gebarung										
SU 21 / 31			Summe Erträge / Einzahlungen operative Gebarung		0,00	0,00	0,00	0,00	0,00	0,00
1/782100-726000			Mitgliedsbeitrag	2225 3225 24	10.700,00	10.700,00		10.700,00	10.700,00	
SU 22 / 32			Summe Aufwendungen / Auszahlungen operative Gebarung		10.700,00	10.700,00	0,00	10.700,00	10.700,00	0,00
SA 0 / SA 1			(0) Nettoergebnis (21 - 22) / (1) Geldfluss operative Gebarung (31 – 32)		-10.700,00	-10.700,00	0,00	-10.700,00	-10.700,00	0,00
SU 23			Summe Haushaltsrücklagen		0,00	0,00	0,00	0,00	0,00	0,00
SA00			Nettoergebnis nach Zuw./Entn. Haushaltsrücklagen (Saldo 0 +/- SU23)		-10.700,00	-10.700,00	0,00			
Investive Gebarung										
SU 33			Summe Einzahlungen investive Gebarung					0,00	0,00	0,00
SU 34			Summe Auszahlungen investive Gebarung					0,00	0,00	0,00
SA2			Saldo (2) Geldfluss aus der Investiven Gebarung (33 – 34)					0,00	0,00	0,00
SA3			Saldo (3) Nettofinanzierungssaldo (Saldo 1 + Saldo 2)					-10.700,00	-10.700,00	0,00
Finanzierungstätigkeit										
SU 35			Summe Einzahlungen aus der Finanzierungstätigkeit					0,00	0,00	0,00
SU 36			Summe Auszahlungen aus der Finanzierungstätigkeit					0,00	0,00	0,00
SA4			Saldo (4) Geldfluss aus der Finanzierungstätigkeit (35 – 36)					0,00	0,00	0,00
SA5			Saldo (5) Geldfluss aus der voranschlagswirksamen Gebarung (Saldo 3 + Saldo 4)					-10.700,00	-10.700,00	0,00
789 Sonstige Einrichtungen und Maßnahmen										
789000 Sonstige Einrichtungen und Maßnahmen										
Operative Gebarung										
SU 21 / 31			Summe Erträge / Einzahlungen operative Gebarung		0,00	0,00	0,00	0,00	0,00	0,00
1/789000-768000			Förderaktion Obstbaumbepflanzung	2234 3234 27	300,00	300,00		300,00	300,00	
SU 22 / 32			Summe Aufwendungen / Auszahlungen operative Gebarung		300,00	300,00	0,00	300,00	300,00	0,00
SA 0 / SA 1			(0) Nettoergebnis (21 - 22) / (1) Geldfluss operative Gebarung (31 – 32)		-300,00	-300,00	0,00	-300,00	-300,00	0,00
SU 23			Summe Haushaltsrücklagen		0,00	0,00	0,00	0,00	0,00	0,00
SA00			Nettoergebnis nach Zuw./Entn. Haushaltsrücklagen (Saldo 0 +/- SU23)		-300,00	-300,00	0,00			

1. Nachtragsvoranschlag 2022

Stadtgemeinde Pöchlarn

NVA Ergebnis- und Finanzierungsvoranschlag Detailnachweis

	MVAG	VC QU	Ergebnisvoranschlag			Finanzierungsvoranschlag					
			EH	FH	VA 2022 inkl. NVA	VA 2022	1. NVA	VA 2022 inkl. NVA	VA 2022	1. NVA	
Investive Gebarung											
SU 33			Summe Einzahlungen investive Gebarung					0,00	0,00	0,00	
SU 34			Summe Auszahlungen investive Gebarung					0,00	0,00	0,00	
SA2			Saldo (2) Geldfluss aus der Investiven Gebarung (33 – 34)					0,00	0,00	0,00	
SA3			Saldo (3) Nettofinanzierungssaldo (Saldo 1 + Saldo 2)					-300,00	-300,00	0,00	
Finanzierungstätigkeit											
SU 35			Summe Einzahlungen aus der Finanzierungstätigkeit					0,00	0,00	0,00	
SU 36			Summe Auszahlungen aus der Finanzierungstätigkeit					0,00	0,00	0,00	
SA4			Saldo (4) Geldfluss aus der Finanzierungstätigkeit (35 – 36)					0,00	0,00	0,00	
SA5			Saldo (5) Geldfluss aus der voranschlagswirksamen Gebarung (Saldo 3 + Saldo 4)					-300,00	-300,00	0,00	
789100	Kleinregion Pöchlarn-Nibelungengau										
Operative Gebarung											
SU 21 / 31			Summe Erträge / Einzahlungen operative Gebarung			0,00	0,00	0,00	0,00	0,00	
1/789100-728000			Entgelte für sonstige Leistungen	2225 3225 24	700,00	200,00	500,00	700,00	200,00	500,00	
1/789100-728100			Ersätze Personal-/Bürokosten	2225 3225 24	19.000,00	19.000,00		19.000,00	19.000,00		
SU 22 / 32			Summe Aufwendungen / Auszahlungen operative Gebarung			19.700,00	19.200,00	500,00	19.700,00	19.200,00	500,00
SA 0 / SA 1			(0) Nettoergebnis (21 - 22) / (1) Geldfluss operative Gebarung (31 – 32)			-19.700,00	-19.200,00	-500,00	-19.700,00	-19.200,00	-500,00
SU 23			Summe Haushaltsrücklagen			0,00	0,00	0,00	0,00	0,00	
SA00			Nettoergebnis nach Zuw./Entn. Haushaltsrücklagen (Saldo 0 +/- SU23)			-19.700,00	-19.200,00	-500,00			
Investive Gebarung											
SU 33			Summe Einzahlungen investive Gebarung					0,00	0,00	0,00	
SU 34			Summe Auszahlungen investive Gebarung					0,00	0,00	0,00	
SA2			Saldo (2) Geldfluss aus der Investiven Gebarung (33 – 34)					0,00	0,00	0,00	
SA3			Saldo (3) Nettofinanzierungssaldo (Saldo 1 + Saldo 2)					-19.700,00	-19.200,00	-500,00	
Finanzierungstätigkeit											
SU 35			Summe Einzahlungen aus der Finanzierungstätigkeit					0,00	0,00	0,00	
SU 36			Summe Auszahlungen aus der Finanzierungstätigkeit					0,00	0,00	0,00	
SA4			Saldo (4) Geldfluss aus der Finanzierungstätigkeit (35 – 36)					0,00	0,00	0,00	
SA5			Saldo (5) Geldfluss aus der voranschlagswirksamen Gebarung (Saldo 3 + Saldo 4)					-19.700,00	-19.200,00	-500,00	
789200	Stadtmarketing Pöchlarn										
Operative Gebarung											
SU 21 / 31			Summe Erträge / Einzahlungen operative Gebarung			0,00	0,00	0,00	0,00	0,00	
1/789200-720000			Interne Verrechnung Stunden Bauhof	2225 3225 24	2.000,00	2.000,00		2.000,00	2.000,00		
1/789200-726000			Mitgliedsbeitrag	2225 3225 24	200,00	200,00		200,00	200,00		
SU 22 / 32			Summe Aufwendungen / Auszahlungen operative Gebarung			2.200,00	2.200,00	0,00	2.200,00	2.200,00	0,00

1. Nachtragsvoranschlag 2022

Stadtgemeinde Pöchlarn

NVA Ergebnis- und Finanzierungsvoranschlag Detailnachweis

	MVAG	VC QU	Ergebnisvoranschlag			Finanzierungsvoranschlag				
			EH	FH	VA 2022 inkl. NVA	VA 2022	1. NVA	VA 2022 inkl. NVA	VA 2022	1. NVA
SA 0 / SA 1		(0) Nettoergebnis (21 - 22) / (1) Geldfluss operative Gebarung (31 – 32)			-2.200,00	-2.200,00	0,00	-2.200,00	-2.200,00	0,00
SU 23		Summe Haushaltsrücklagen			0,00	0,00	0,00	0,00	0,00	0,00
SA00		Nettoergebnis nach Zuw./Entn. Haushaltsrücklagen (Saldo 0 +/- SU23)			-2.200,00	-2.200,00	0,00			
Investive Gebarung										
SU 33		Summe Einzahlungen investive Gebarung						0,00	0,00	0,00
SU 34		Summe Auszahlungen investive Gebarung						0,00	0,00	0,00
SA2		Saldo (2) Geldfluss aus der Investiven Gebarung (33 – 34)						0,00	0,00	0,00
SA3		Saldo (3) Nettofinanzierungssaldo (Saldo 1 + Saldo 2)						-2.200,00	-2.200,00	0,00
Finanzierungstätigkeit										
SU 35		Summe Einzahlungen aus der Finanzierungstätigkeit						0,00	0,00	0,00
SU 36		Summe Auszahlungen aus der Finanzierungstätigkeit						0,00	0,00	0,00
SA4		Saldo (4) Geldfluss aus der Finanzierungstätigkeit (35 – 36)						0,00	0,00	0,00
SA5		Saldo (5) Geldfluss aus der voranschlagswirksamen Gebarung (Saldo 3 + Saldo 4)						-2.200,00	-2.200,00	0,00

	MVAG EH FH	VC QU	Ergebnisvoranschlag		Finanzierungsvoranschlag				
			VA 2022 inkl. NVA	VA 2022	1. NVA	VA 2022 inkl. NVA	VA 2022	1. NVA	
8 Dienstleistungen									
81	Öffentliche Einrichtungen (soweit nicht dem Abschnitt 85 zuzuordnen)								
812	WC-Anlagen								
812000	WC-Anlagen								
Operative Gebarung									
2/812000+817000	Erträge aus der Auflösung von sonstigen Rückstellungen	2117		100,00	100,00				
SU 21 / 31	Summe Erträge / Einzahlungen operative Gebarung			100,00	100,00	0,00	0,00	0,00	0,00
1/812000-511000	Geldbezüge der Vertragsbediensteten in handwerklicher Verwendung	2211 3211	20	2.400,00	2.400,00		2.400,00	2.400,00	
1/812000-523000	Geldbezüge der nicht ganzjährig beschäftigten Arbeiter	2211 3211	20	300,00		300,00	300,00		300,00
1/812000-569000	Sonstige Nebengebühren	2211 3211	20						
1/812000-580000	Dienstgeberbeiträge Ausgleichsfonds für Familienbeihilfen	2212 3212	20	100,00	100,00		100,00	100,00	
1/812000-582000	Sonstige Dienstgeberbeiträge zur sozialen Sicherheit	2212 3212	20	500,00	500,00		500,00	500,00	
1/812000-592000	Dotierung von Rückstellungen für Jubiläumszuwendungen	2214		100,00	100,00				
1/812000-600300	Wärme	2222 3222	24	200,00	200,00		200,00	200,00	
1/812000-618000	Instandhaltung von sonstigen Anlagen	2224 3224	24	200,00	200,00		200,00	200,00	
1/812000-700000	Mietzinse	2223 3223	24	2.700,00	2.700,00		2.700,00	2.700,00	
1/812000-710000	Öffentliche Abgaben	2225 3225	24	300,00	300,00		300,00	300,00	
SU 22 / 32	Summe Aufwendungen / Auszahlungen operative Gebarung			6.800,00	6.500,00	300,00	6.700,00	6.400,00	300,00
SA 0 / SA 1	(0) Nettoergebnis (21 - 22) / (1) Geldfluss operative Gebarung (31 - 32)			-6.700,00	-6.400,00	-300,00	-6.700,00	-6.400,00	-300,00
SU 23	Summe Haushaltsrücklagen			0,00	0,00	0,00	0,00	0,00	0,00
SA00	Nettoergebnis nach Zuw./Entn. Haushaltsrücklagen (Saldo 0 +/- SU23)			-6.700,00	-6.400,00	-300,00			
Investive Gebarung									
SU 33	Summe Einzahlungen investive Gebarung						0,00	0,00	0,00
SU 34	Summe Auszahlungen investive Gebarung						0,00	0,00	0,00
SA2	Saldo (2) Geldfluss aus der Investiven Gebarung (33 - 34)						0,00	0,00	0,00
SA3	Saldo (3) Nettofinanzierungssaldo (Saldo 1 + Saldo 2)						-6.700,00	-6.400,00	-300,00
Finanzierungstätigkeit									
SU 35	Summe Einzahlungen aus der Finanzierungstätigkeit						0,00	0,00	0,00
SU 36	Summe Auszahlungen aus der Finanzierungstätigkeit						0,00	0,00	0,00
SA4	Saldo (4) Geldfluss aus der Finanzierungstätigkeit (35 - 36)						0,00	0,00	0,00
SA5	Saldo (5) Geldfluss aus der voranschlagswirksamen Gebarung (Saldo 3 + Saldo 4)						-6.700,00	-6.400,00	-300,00

1. Nachtragsvoranschlag 2022

Stadtgemeinde Pöchlarn

NVA Ergebnis- und Finanzierungsvoranschlag Detailnachweis

		MVAG		VC QU	Ergebnisvoranschlag		Finanzierungsvoranschlag			
		EH	FH		VA 2022 inkl. NVA	VA 2022	1. NVA	VA 2022 inkl. NVA	VA 2022	1. NVA
813	Müllbeseitigung									
813000	Müllbeseitigung									
Operative Gebarung										
2/813000+810000	Leistungserlöse	2114	3114	13	2.000,00	500,00	1.500,00	2.000,00	500,00	1.500,00
2/813000+816000	Rückvergütung GVU	2114	3114	13						
SU 21 / 31	Summe Erträge / Einzahlungen operative Gebarung				2.000,00	500,00	1.500,00	2.000,00	500,00	1.500,00
1/813000-680000	Planmäßige Abschreibung	2226			900,00	900,00				
1/813000-700000	Pachtzins WSZ Pöchlarn	2223	3223	24	2.400,00		2.400,00	2.400,00		2.400,00
1/813000-700100	Müllentsorgung	2223	3223	24	9.000,00	9.000,00		9.000,00	9.000,00	
1/813000-720000	Interne Verrechnung Stunden Bauhof	2225	3225	24	12.000,00	12.000,00		12.000,00	12.000,00	
SU 22 / 32	Summe Aufwendungen / Auszahlungen operative Gebarung				24.300,00	21.900,00	2.400,00	23.400,00	21.000,00	2.400,00
SA 0 / SA 1	(0) Nettoergebnis (21 - 22) / (1) Geldfluss operative Gebarung (31 - 32)				-22.300,00	-21.400,00	-900,00	-21.400,00	-20.500,00	-900,00
SU 23	Summe Haushaltsrücklagen				0,00	0,00	0,00	0,00	0,00	0,00
SA00	Nettoergebnis nach Zuw./Entn. Haushaltsrücklagen (Saldo 0 +/- SU23)				-22.300,00	-21.400,00	-900,00			
Investive Gebarung										
SU 33	Summe Einzahlungen investive Gebarung							0,00	0,00	0,00
1/813000-050000	Sonderanlagen		3412	2 40						
SU 34	Summe Auszahlungen investive Gebarung							0,00	0,00	0,00
SA2	Saldo (2) Geldfluss aus der Investiven Gebarung (33 - 34)							0,00	0,00	0,00
SA3	Saldo (3) Nettofinanzierungssaldo (Saldo 1 + Saldo 2)							-21.400,00	-20.500,00	-900,00
Finanzierungstätigkeit										
SU 35	Summe Einzahlungen aus der Finanzierungstätigkeit							0,00	0,00	0,00
SU 36	Summe Auszahlungen aus der Finanzierungstätigkeit							0,00	0,00	0,00
SA4	Saldo (4) Geldfluss aus der Finanzierungstätigkeit (35 - 36)							0,00	0,00	0,00
SA5	Saldo (5) Geldfluss aus der voranschlagswirksamen Gebarung (Saldo 3 + Saldo 4)							-21.400,00	-20.500,00	-900,00
814	Straßenreinigung									
814000	Straßenreinigung									
Operative Gebarung										
SU 21 / 31	Summe Erträge / Einzahlungen operative Gebarung				0,00	0,00	0,00	0,00	0,00	0,00
1/814000-459000	Sonstige Verbrauchsgüter	2221	3221	23	500,00	500,00		500,00	500,00	
1/814000-720000	Interne Verrechnung Stunden Bauhof	2225	3225	24	40.000,00	40.000,00		40.000,00	40.000,00	
1/814000-728000	Entgelte für sonstige Leistungen - Straßenkehrungen	2225	3225	24	7.000,00	7.000,00		7.000,00	7.000,00	
1/814000-728100	Entgelte für sonstige Leistungen - Winterdienst	2225	3225	24	25.000,00	25.000,00		25.000,00	25.000,00	
SU 22 / 32	Summe Aufwendungen / Auszahlungen operative Gebarung				72.500,00	72.500,00	0,00	72.500,00	72.500,00	0,00
SA 0 / SA 1	(0) Nettoergebnis (21 - 22) / (1) Geldfluss operative Gebarung (31 - 32)				-72.500,00	-72.500,00	0,00	-72.500,00	-72.500,00	0,00

1. Nachtragsvoranschlag 2022

Stadtgemeinde Pöchlarn

NVA Ergebnis- und Finanzierungsvoranschlag Detailnachweis

	MVAG	VC QU	Ergebnisvoranschlag		Finanzierungsvoranschlag					
			EH	FH	VA 2022 inkl. NVA	VA 2022	1. NVA	VA 2022 inkl. NVA	VA 2022	1. NVA
SU 23	Summe Haushaltsrücklagen				0,00	0,00	0,00	0,00	0,00	0,00
SA00	Nettoergebnis nach Zuw./Entn. Haushaltsrücklagen (Saldo 0 +/- SU23)				-72.500,00	-72.500,00	0,00			
Investive Gebarung										
SU 33	Summe Einzahlungen investive Gebarung						0,00	0,00	0,00	0,00
SU 34	Summe Auszahlungen investive Gebarung						0,00	0,00	0,00	0,00
SA2	Saldo (2) Geldfluss aus der Investiven Gebarung (33 – 34)						0,00	0,00	0,00	0,00
SA3	Saldo (3) Nettofinanzierungssaldo (Saldo 1 + Saldo 2)						-72.500,00	-72.500,00	0,00	0,00
Finanzierungstätigkeit										
SU 35	Summe Einzahlungen aus der Finanzierungstätigkeit						0,00	0,00	0,00	0,00
SU 36	Summe Auszahlungen aus der Finanzierungstätigkeit						0,00	0,00	0,00	0,00
SA4	Saldo (4) Geldfluss aus der Finanzierungstätigkeit (35 – 36)						0,00	0,00	0,00	0,00
SA5	Saldo (5) Geldfluss aus der voranschlagswirksamen Gebarung (Saldo 3 + Saldo 4)						-72.500,00	-72.500,00	0,00	0,00
815	Park- und Gartenanlagen, Kinderspielplätze									
815000	Park- und Gartenanlagen, Kinderspielplätze									
Operative Gebarung										
2/815000+813000	Erträge aus der Auflösung von Investitionszuschüssen (Kapitaltransfers)	2127			1.900,00	1.900,00				
6/815000+829910	Zuführung von operative Gebarung	2116 3116 1 18			46.700,00		46.700,00	46.700,00		46.700,00
SU 21 / 31	Summe Erträge / Einzahlungen operative Gebarung				48.600,00	1.900,00	46.700,00	46.700,00	0,00	46.700,00
1/815000-400000	Geringwertige Wirtschaftsgüter	2221 3221 23			1.200,00	500,00	700,00	1.200,00	500,00	700,00
1/815000-600000	Strom	2222 3222 24			1.100,00	1.100,00		1.100,00	1.100,00	
1/815000-610000	Instandhaltung Parkanlagen	2224 3224 24			15.000,00	15.000,00		15.000,00	15.000,00	
1/815000-619000	Instandhaltung Sonderanlagen	2224 3224 24			6.000,00	3.000,00	3.000,00	6.000,00	3.000,00	3.000,00
1/815000-650200	Zinsen Abdeckung Fehlbeträge Schlossparkgestaltung	2241 3241 25			1.300,00	1.300,00		1.300,00	1.300,00	
1/815000-680000	Planmäßige Abschreibung	2226			14.800,00	14.800,00				
1/815000-700000	Mietzinse	2223 3223 24			600,00	600,00		600,00	600,00	
1/815000-710000	Öffentliche Abgaben	2225 3225 24			200,00	200,00		200,00	200,00	
1/815000-720000	Interne Verrechnung Stunden Bauhof	2225 3225 24			2.000,00	2.000,00		2.000,00	2.000,00	
1/815000-728000	Entgelte für sonstige Leistungen	2225 3225 24			600,00		600,00	600,00		600,00
1/815000-729910	Zuführung an investive Gebarung	2225 3225 24			46.700,00		46.700,00	46.700,00		46.700,00
SU 22 / 32	Summe Aufwendungen / Auszahlungen operative Gebarung				89.500,00	38.500,00	51.000,00	74.700,00	23.700,00	51.000,00
SA 0 / SA 1	(0) Nettoergebnis (21 - 22) / (1) Geldfluss operative Gebarung (31 – 32)				-40.900,00	-36.600,00	-4.300,00	-28.000,00	-23.700,00	-4.300,00
SU 23	Summe Haushaltsrücklagen				0,00	0,00	0,00	0,00	0,00	0,00
SA00	Nettoergebnis nach Zuw./Entn. Haushaltsrücklagen (Saldo 0 +/- SU23)				-40.900,00	-36.600,00	-4.300,00			

1. Nachtragsvoranschlag 2022

Stadtgemeinde Pöchlarn

NVA Ergebnis- und Finanzierungsvoranschlag Detailnachweis

	MVAG	VC	QU	Ergebnisvoranschlag		Finanzierungsvoranschlag						
				EH	FH	VA 2022 inkl. NVA	VA 2022	1. NVA	VA 2022 inkl. NVA	VA 2022	1. NVA	
Investive Gebarung												
6/815000+301000								100.000,00		100.000,00		
			3331	1	33							
			Kapitaltransfers von Ländern, Landesfonds und Landeskammern									
SU 33			Summe Einzahlungen investive Gebarung							100.000,00	0,00	100.000,00
1/815000-050000								15.000,00		15.000,00		
5/815000-060000								146.700,00		146.700,00		
			3412	2	40							
			3412	1	40							
			(AiB) Donaulände									
SU 34			Summe Auszahlungen investive Gebarung							161.700,00	15.000,00	146.700,00
SA2			Saldo (2) Geldfluss aus der Investiven Gebarung (33 – 34)							-61.700,00	-15.000,00	-46.700,00
SA3			Saldo (3) Nettofinanzierungssaldo (Saldo 1 + Saldo 2)							-89.700,00	-38.700,00	-51.000,00
Finanzierungstätigkeit												
6/815000+346000												
			3514	1	55							
			Investitionsdarlehen von Finanzunternehmen									
SU 35			Summe Einzahlungen aus der Finanzierungstätigkeit							0,00	0,00	0,00
5/815000-346000												
1/815000-346200								24.300,00		24.300,00		
			3614	1	65							
			3614		65							
			Tilgung Darlehen									
SU 36			Summe Auszahlungen aus der Finanzierungstätigkeit							24.300,00	24.300,00	0,00
SA4			Saldo (4) Geldfluss aus der Finanzierungstätigkeit (35 – 36)							-24.300,00	-24.300,00	0,00
SA5			Saldo (5) Geldfluss aus der voranschlagswirksamen Gebarung (Saldo 3 + Saldo 4)							-114.000,00	-63.000,00	-51.000,00
816			Öffentliche Beleuchtung und öffentliche Uhren									
816000			Öffentliche Beleuchtung und öffentliche Uhren									
Operative Gebarung												
2/816000+829000								3.000,00		3.000,00		
6/816000+829910								206.100,00	30.100,00	206.100,00		
2/816000+862000												
			2116	3116	18							
			2116	3116	1	18						
			Rückersatz Strom Donaubrücke									
			Zuführung operative Gebarung									
			GVU: Förderung Ökomanagement									
SU 21 / 31			Summe Erträge / Einzahlungen operative Gebarung							209.100,00	179.000,00	30.100,00
1/816000-459000								3.000,00		3.000,00		
1/816000-600000								57.000,00		57.000,00		
1/816000-600100								6.500,00		6.500,00		
1/816000-619000								30.000,00		30.000,00		
1/816000-680000								31.600,00		31.600,00		
1/816000-691000												
1/816000-700000								200,00		200,00		
1/816000-720000								26.400,00		26.400,00		
1/816000-728000								6.000,00	6.000,00	6.000,00		
1/816000-729910								206.100,00	30.100,00	206.100,00		
			2221	3221	23							
			2222	3222	24							
			2222	3222	24							
			2224	3224	24							
			2226									
			2225	3225	24							
			2223	3223	24							
			2225	3225	24							
			2225	3225	24							
			2225	3225	24							
			Sonstige Verbrauchsgüter									
			Strom									
			Strom Donaubrücke									
			Instandhaltung von Sonderanlagen									
			Planmäßige Abschreibung									
			Schadensvergütungen									
			Mietzinse									
			Interne Verrechnung Stunden Bauhof									
			Entgelte für sonstige Leistungen									
			Zuführung investive Gebarung									
SU 22 / 32			Summe Aufwendungen / Auszahlungen operative Gebarung							366.800,00	330.700,00	36.100,00
SA 0 / SA 1			(0) Nettoergebnis (21 - 22) / (1) Geldfluss operative Gebarung (31 – 32)							-157.700,00	-151.700,00	-6.000,00
SU 23			Summe Haushaltsrücklagen							0,00	0,00	0,00

1. Nachtragsvoranschlag 2022

Stadtgemeinde Pöchlarn

NVA Ergebnis- und Finanzierungsvoranschlag Detailnachweis

		MVAG		VC	QU	Ergebnisvoranschlag			Finanzierungsvoranschlag			
		EH	FH			VA 2022 inkl. NVA	VA 2022	1. NVA	VA 2022 inkl. NVA	VA 2022	1. NVA	
SA00	Nettoergebnis nach Zuw./Entn. Haushaltsrücklagen (Saldo 0 +/- SU23)					-157.700,00	-151.700,00	-6.000,00				
Investive Gebarung												
6/816000+300000	Kapitaltransfers von Bund, Bundesfonds und Bundeskammern			3331	1 33					4.800,00	4.800,00	
6/816000+301000	Ökomanagement Land NÖ			3331	1 33					6.500,00	6.500,00	
6/816000+301100	Kapitaltransfers von Ländern, Landesfonds und Landeskammern (Lichtpunkte)			3331	1 33					26.900,00	26.900,00	
SU 33	Summe Einzahlungen investive Gebarung									38.200,00	38.200,00	0,00
1/816000-050000	Sonderanlagen			3412	2 40							
5/816000-050000	Beleuchtung (ab 2020)			3412	1 40					244.300,00	214.200,00	30.100,00
SU 34	Summe Auszahlungen investive Gebarung									244.300,00	214.200,00	30.100,00
SA2	Saldo (2) Geldfluss aus der Investiven Gebarung (33 – 34)									-206.100,00	-176.000,00	-30.100,00
SA3	Saldo (3) Nettofinanzierungssaldo (Saldo 1 + Saldo 2)									-332.200,00	-296.100,00	-36.100,00
Finanzierungstätigkeit												
6/816000+346000	Investitionsdarlehen von Finanzunternehmen			3514	1 55							
SU 35	Summe Einzahlungen aus der Finanzierungstätigkeit									0,00	0,00	0,00
SU 36	Summe Auszahlungen aus der Finanzierungstätigkeit									0,00	0,00	0,00
SA4	Saldo (4) Geldfluss aus der Finanzierungstätigkeit (35 – 36)									0,00	0,00	0,00
SA5	Saldo (5) Geldfluss aus der voranschlagswirksamen Gebarung (Saldo 3 + Saldo 4)									-332.200,00	-296.100,00	-36.100,00
817	Friedhöfe (einschließlich Einsegnungshallen und Krematorien)											
817000	Friedhöfe einschließlich Einsegnungshallen und Krematorien											
Operative Gebarung												
SU 21 / 31	Summe Erträge / Einzahlungen operative Gebarung					0,00	0,00	0,00		0,00	0,00	0,00
5/817000-777000	Kapitaltransferzahlungen an private Organisationen ohne Erwerbszweck			2234	1 44							
SU 22 / 32	Summe Aufwendungen / Auszahlungen operative Gebarung					0,00	0,00	0,00		0,00	0,00	0,00
SA 0 / SA 1	(0) Nettoergebnis (21 - 22) / (1) Geldfluss operative Gebarung (31 – 32)					0,00	0,00	0,00		0,00	0,00	0,00
6/817000+894001	Entnahmen von zweckgebundenen Haushaltsrücklagen			2301	1							
SU 23	Summe Haushaltsrücklagen					0,00	0,00	0,00		0,00	0,00	0,00
SA00	Nettoergebnis nach Zuw./Entn. Haushaltsrücklagen (Saldo 0 +/- SU23)					0,00	0,00	0,00		0,00	0,00	0,00
Investive Gebarung												
SU 33	Summe Einzahlungen investive Gebarung									0,00	0,00	0,00
5/817000-777000	Kapitaltransferzahlungen an private Organisationen ohne Erwerbszweck			3434	1 44							
SU 34	Summe Auszahlungen investive Gebarung									0,00	0,00	0,00
SA2	Saldo (2) Geldfluss aus der Investiven Gebarung (33 – 34)									0,00	0,00	0,00

		MVAG VC QU			Ergebnisvoranschlag			Finanzierungsvoranschlag		
		EH	FH		VA 2022 inkl. NVA	VA 2022	1. NVA	VA 2022 inkl. NVA	VA 2022	1. NVA
SA3	Saldo (3) Nettofinanzierungssaldo (Saldo 1 + Saldo 2)							0,00	0,00	0,00
Finanzierungstätigkeit										
SU 35	Summe Einzahlungen aus der Finanzierungstätigkeit							0,00	0,00	0,00
SU 36	Summe Auszahlungen aus der Finanzierungstätigkeit							0,00	0,00	0,00
SA4	Saldo (4) Geldfluss aus der Finanzierungstätigkeit (35 – 36)							0,00	0,00	0,00
SA5	Saldo (5) Geldfluss aus der voranschlagswirksamen Gebarung (Saldo 3 + Saldo 4)							0,00	0,00	0,00
82	Betriebsähnliche Einrichtungen und Betriebe									
820	Wirtschaftshöfe									
820000	Wirtschaftshöfe									
Operative Gebarung										
2/820000+810000	Leistungserlöse	2114	3114	13	7.000,00	7.000,00		7.000,00	7.000,00	
2/820000+816000	Interne Verrechnung Stunden Bauhof	2114	3114	13	541.700,00	541.700,00		541.700,00	541.700,00	
2/820000+817000	Erträge aus der Auflösung von sonstigen Rückstellungen	2117			14.100,00	14.100,00				
2/820000+827100	Kostensätze für die Überlassung von Bediensteten an Dritte	2116	3116	18	9.000,00	9.000,00		9.000,00	9.000,00	
2/820000+828000	Rückersätze von Ausgaben	2116	3116	18	1.400,00	1.400,00		1.400,00	1.400,00	
2/820000+829000	Sonstige Erträge	2116	3116	18	500,00		500,00	500,00		500,00
2/820000+863000	AMS: Eingliederungshilfe	2121	3121	15						
SU 21 / 31	Summe Erträge / Einzahlungen operative Gebarung				573.700,00	573.200,00	500,00	559.600,00	559.100,00	500,00
1/820000-400000	Geringwertige Wirtschaftsgüter des Anlagevermögens	2221	3221	23	15.000,00	15.000,00		15.000,00	15.000,00	
1/820000-420000	Roh-, Hilfs- und Baustoffe	2221	3221	23	6.000,00	5.000,00	1.000,00	6.000,00	5.000,00	1.000,00
1/820000-454000	Reinigungsmittel	2221	3221	23	500,00	500,00		500,00	500,00	
1/820000-456000	Schreib-, Zeichen- und sonstige Büromittel	2221	3221	23	400,00	400,00		400,00	400,00	
1/820000-457000	Druckwerke	2221	3221	23						
1/820000-458000	Mittel zur ärztlichen Betreuung und Gesundheitsvorsorge	2221	3221	23						
1/820000-459000	Sonstige Verbrauchsgüter	2221	3221	23	15.000,00	15.000,00		15.000,00	15.000,00	
1/820000-510000	Geldbezüge der Vertragsbediensteten der Verwaltung	2211	3211	20						
1/820000-511000	Vertragsbedienstete in handwerklicher Verwendung	2211	3211	20	383.000,00	348.000,00	35.000,00	383.000,00	348.000,00	35.000,00
1/820000-523000	Arbeiter nicht ganzjährig beschäftigt	2211	3211	20	36.000,00	71.000,00	-35.000,00	36.000,00	71.000,00	-35.000,00
1/820000-565000	Mehrleistungsvergütungen	2211	3211	20	25.500,00	9.500,00	16.000,00	25.500,00	9.500,00	16.000,00
1/820000-566000	Zuwendungen aus Anlass von Dienstjubiläen	2212	3212	20	11.400,00	11.400,00		11.400,00	11.400,00	
1/820000-569000	sonstige Nebengebühren	2211	3211	20	300,00	300,00		300,00	300,00	

1. Nachtragsvoranschlag 2022

Stadtgemeinde Pöchlarn

NVA Ergebnis- und Finanzierungsvoranschlag Detailnachweis

		MVAG		VC QU	Ergebnisvoranschlag			Finanzierungsvoranschlag		
		EH	FH		VA 2022 inkl. NVA	VA 2022	1. NVA	VA 2022 inkl. NVA	VA 2022	1. NVA
1/820000-580000	Dienstgeberbeiträge Ausgleichsfonds für Familienbeihilfen	2212	3212	20	11.800,00	10.500,00	1.300,00	11.800,00	10.500,00	1.300,00
1/820000-582000	Sonstige Dienstgeberbeiträge zur sozialen Sicherheit	2212	3212	20	91.000,00	91.000,00		91.000,00	91.000,00	
1/820000-591000	Dotierung von Rückstellungen für Abfertigungen	2214			3.600,00	3.600,00				
1/820000-592000	Dotierung von Rückstellungen für Jubiläumszuwendungen	2214			4.700,00	4.700,00				
1/820000-600000	Strom	2222	3222	24	2.000,00	2.000,00		2.000,00	2.000,00	
1/820000-600300	Wärme	2222	3222	24	4.300,00	4.300,00		4.300,00	4.300,00	
1/820000-614000	Instandhaltung von Gebäuden	2224	3224	24	1.000,00	1.000,00		1.000,00	1.000,00	
1/820000-616000	Instandhaltung von Maschinen und maschinellen Anlagen	2224	3224	24	500,00	500,00		500,00	500,00	
1/820000-618000	Instandhaltung von sonstigen Anlagen	2224	3224	24	2.000,00	1.000,00	1.000,00	2.000,00	1.000,00	1.000,00
1/820000-618100	Berufskleidung: Reinigung	2224	3224	24	5.000,00	5.000,00		5.000,00	5.000,00	
1/820000-631000	Telekommunikationsdienste	2222	3222	24	6.000,00	6.000,00		6.000,00	6.000,00	
1/820000-650000	Zinsen für Finanzschulden - Inland	2241	3241	25	100,00	100,00		100,00	100,00	
1/820000-670000	Versicherungen	2222	3222	24	2.600,00	2.600,00		2.600,00	2.600,00	
1/820000-680000	Planmäßige Abschreibung	2226			16.500,00	16.500,00				
1/820000-691000	Schadensvergütungen	2225	3225	24						
1/820000-710000	Öffentliche Abgaben - Ausgaben	2225	3225	24	3.000,00	3.000,00		3.000,00	3.000,00	
1/820000-720000	Interne Verrechnung Stunden Bauhof	2225	3225	24	75.000,00	75.000,00		75.000,00	75.000,00	
1/820000-724000	Reisegebühren	2225	3225	24	-200,00	-200,00		-200,00	-200,00	
1/820000-728000	Entgelte für sonstige Leistungen	2225	3225	24	500,00	500,00		500,00	500,00	
1/820000-728100	Bauhofkooperation Kleinregion Nibelungengau	2225	3225	24	52.500,00		52.500,00	52.500,00		52.500,00
SU 22 / 32	Summe Aufwendungen / Auszahlungen operative Gebarung				775.000,00	703.200,00	71.800,00	750.200,00	678.400,00	71.800,00
SA 0 / SA 1	(0) Nettoergebnis (21 - 22) / (1) Geldfluss operative Gebarung (31 - 32)				-201.300,00	-130.000,00	-71.300,00	-190.600,00	-119.300,00	-71.300,00
SU 23	Summe Haushaltsrücklagen				0,00	0,00	0,00	0,00	0,00	0,00
SA00	Nettoergebnis nach Zuw./Entn. Haushaltsrücklagen (Saldo 0 +/- SU23)				-201.300,00	-130.000,00	-71.300,00			
Investive Gebarung										
SU 33	Summe Einzahlungen investive Gebarung							0,00	0,00	0,00
1/820000-020000	Maschinen und maschinelle Anlagen		3414	2 41						
1/820000-030000	Werkzeuge und sonstige Erzeugungsmittel		3414	2 41						
SU 34	Summe Auszahlungen investive Gebarung							0,00	0,00	0,00
SA2	Saldo (2) Geldfluss aus der Investiven Gebarung (33 - 34)							0,00	0,00	0,00
SA3	Saldo (3) Nettofinanzierungssaldo (Saldo 1 + Saldo 2)							-190.600,00	-119.300,00	-71.300,00
Finanzierungstätigkeit										
SU 35	Summe Einzahlungen aus der Finanzierungstätigkeit							0,00	0,00	0,00

1. Nachtragsvoranschlag 2022

Stadtgemeinde Pöchlarn

NVA Ergebnis- und Finanzierungsvoranschlag Detailnachweis

		MVAG		VC QU	Ergebnisvoranschlag			Finanzierungsvoranschlag			
		EH	FH		VA 2022 inkl. NVA	VA 2022	1. NVA	VA 2022 inkl. NVA	VA 2022	1. NVA	
1/820000-346000	Tilgung Darlehen			3614	65				6.800,00	6.800,00	
SU 36	Summe Auszahlungen aus der Finanzierungstätigkeit								6.800,00	6.800,00	0,00
SA4	Saldo (4) Geldfluss aus der Finanzierungstätigkeit (35 – 36)								-6.800,00	-6.800,00	0,00
SA5	Saldo (5) Geldfluss aus der voranschlagswirksamen Gebarung (Saldo 3 + Saldo 4)								-197.400,00	-126.100,00	-71.300,00
821	Fuhrpark										
821000	Fuhrpark										
	Operative Gebarung										
2/821000+803000	Veräußerungen von technischen Anlagen, Fahrzeugen und Maschinen	2116			31	1.000,00			1.000,00		
2/821000+813000	Erträge aus der Auflösung von Investitionszuschüssen (Kapitaltransfers)		2127			300,00	300,00				
2/821000+828000	Rückersätze von Aufwendungen	2116	3116		18	700,00		700,00	700,00		700,00
2/821000+829000	Sonstige Erträge	2116	3116		18						
6/821000+829910	Zuführung operative Gebarung	2116	3116	1	18	32.400,00	29.000,00	3.400,00	32.400,00	29.000,00	3.400,00
2/821000+861000	Transfers von Ländern, Landesfonds und Landeskammern	2121	3121		15						
SU 21 / 31	Summe Erträge / Einzahlungen operative Gebarung					34.400,00	29.300,00	5.100,00	33.100,00	29.000,00	4.100,00
1/821000-400000	Geringwertige Wirtschaftsgüter (GWG)	2221	3221		23	500,00		500,00	500,00		500,00
1/821000-452000	Treibstoffe	2221	3221		23	20.000,00	16.000,00	4.000,00	20.000,00	16.000,00	4.000,00
1/821000-617000	Instandhaltung von Fahrzeugen	2224	3224		24	14.000,00	11.000,00	3.000,00	14.000,00	11.000,00	3.000,00
1/821000-670000	Versicherungen	2222	3222		24	12.800,00	5.000,00	7.800,00	12.800,00	5.000,00	7.800,00
1/821000-680000	Planmäßige Abschreibung	2226				28.800,00	28.800,00				
1/821000-683000	Verluste aus dem Abgang von Sachanlagen und immateriellen Vermögenswerten	2226				1.100,00		1.100,00			
1/821000-691000	Versicherungsschäden	2225	3225		24	1.500,00		1.500,00	1.500,00		1.500,00
1/821000-700000	Miet- und Pachtaufwand	2223	3223		24						
1/821000-705000	Operating Leasing HAKO Citymaster	2223	3223		24	17.600,00	17.600,00		17.600,00	17.600,00	
1/821000-710000	Öffentliche Abgaben - Ausgaben	2225	3225		24	800,00	800,00		800,00	800,00	
1/821000-729910	Zuführung investive Gebarung	2225	3225		24	32.400,00	29.000,00	3.400,00	32.400,00	29.000,00	3.400,00
SU 22 / 32	Summe Aufwendungen / Auszahlungen operative Gebarung					129.500,00	108.200,00	21.300,00	99.600,00	79.400,00	20.200,00
SA 0 / SA 1	(0) Nettoergebnis (21 - 22) / (1) Geldfluss operative Gebarung (31 – 32)					-95.100,00	-78.900,00	-16.200,00	-66.500,00	-50.400,00	-16.100,00
SU 23	Summe Haushaltsrücklagen					0,00	0,00	0,00	0,00	0,00	0,00
SA00	Nettoergebnis nach Zuw./Entn. Haushaltsrücklagen (Saldo 0 +/- SU23)					-95.100,00	-78.900,00	-16.200,00			
	Investive Gebarung										
6/821000+300000	Förderung KPC		3331	1	33				10.000,00		10.000,00
6/821000+301000	Förderung E-Bus		3331	1	33				17.500,00	28.000,00	-10.500,00

1. Nachtragsvoranschlag 2022

Stadtgemeinde Pöchlarn

NVA Ergebnis- und Finanzierungsvoranschlag Detailnachweis

		MVAG		VC QU	Ergebnisvoranschlag		Finanzierungsvoranschlag			
		EH	FH		VA 2022 inkl. NVA	VA 2022	1. NVA	VA 2022 inkl. NVA	VA 2022	1. NVA
2/821000+803000	Veräußerungen von technischen Anlagen, Fahrzeugen und Maschinen		3314	31				1.000,00		1.000,00
SU 33	Summe Einzahlungen investive Gebarung							28.500,00	28.000,00	500,00
1/821000-040000	Fahrzeuge		3414	2 41				34.000,00	29.100,00	4.900,00
5/821000-040000	Ankauf E-Bus		3414	1 41				59.900,00	57.000,00	2.900,00
SU 34	Summe Auszahlungen investive Gebarung							93.900,00	86.100,00	7.800,00
SA2	Saldo (2) Geldfluss aus der Investiven Gebarung (33 – 34)							-65.400,00	-58.100,00	-7.300,00
SA3	Saldo (3) Nettofinanzierungssaldo (Saldo 1 + Saldo 2)							-131.900,00	-108.500,00	-23.400,00
Finanzierungstätigkeit										
SU 35	Summe Einzahlungen aus der Finanzierungstätigkeit							0,00	0,00	0,00
SU 36	Summe Auszahlungen aus der Finanzierungstätigkeit							0,00	0,00	0,00
SA4	Saldo (4) Geldfluss aus der Finanzierungstätigkeit (35 – 36)							0,00	0,00	0,00
SA5	Saldo (5) Geldfluss aus der voranschlagswirksamen Gebarung (Saldo 3 + Saldo 4)							-131.900,00	-108.500,00	-23.400,00
821010	E-Carsharing									
Operative Gebarung										
2/821010+829000	Mitgliedsbeitrag	2116	3116	18	300,00	300,00		300,00	300,00	
2/821010+829100	Einnahmen Stundenabrechnungen	2116	3116	18	300,00	300,00		300,00	300,00	
SU 21 / 31	Summe Erträge / Einzahlungen operative Gebarung				600,00	600,00	0,00	600,00	600,00	0,00
1/821010-617000	Instandhaltung von Fahrzeugen	2224	3224	24	1.000,00	1.000,00		1.000,00	1.000,00	
1/821010-670000	Versicherungen	2222	3222	24	800,00	800,00		800,00	800,00	
SU 22 / 32	Summe Aufwendungen / Auszahlungen operative Gebarung				1.800,00	1.800,00	0,00	1.800,00	1.800,00	0,00
SA 0 / SA 1	(0) Nettoergebnis (21 - 22) / (1) Geldfluss operative Gebarung (31 – 32)				-1.200,00	-1.200,00	0,00	-1.200,00	-1.200,00	0,00
SU 23	Summe Haushaltsrücklagen				0,00	0,00	0,00	0,00	0,00	0,00
SA00	Nettoergebnis nach Zuw./Entn. Haushaltsrücklagen (Saldo 0 +/- SU23)				-1.200,00	-1.200,00	0,00			
Investive Gebarung										
SU 33	Summe Einzahlungen investive Gebarung							0,00	0,00	0,00
SU 34	Summe Auszahlungen investive Gebarung							0,00	0,00	0,00
SA2	Saldo (2) Geldfluss aus der Investiven Gebarung (33 – 34)							0,00	0,00	0,00
SA3	Saldo (3) Nettofinanzierungssaldo (Saldo 1 + Saldo 2)							-1.200,00	-1.200,00	0,00
Finanzierungstätigkeit										
SU 35	Summe Einzahlungen aus der Finanzierungstätigkeit							0,00	0,00	0,00
SU 36	Summe Auszahlungen aus der Finanzierungstätigkeit							0,00	0,00	0,00
SA4	Saldo (4) Geldfluss aus der Finanzierungstätigkeit (35 – 36)							0,00	0,00	0,00
SA5	Saldo (5) Geldfluss aus der voranschlagswirksamen Gebarung (Saldo 3 + Saldo 4)							-1.200,00	-1.200,00	0,00

1. Nachtragsvoranschlag 2022

Stadtgemeinde Pöchlarn

NVA Ergebnis- und Finanzierungsvoranschlag Detailnachweis

	MVAG	VC QU	Ergebnisvoranschlag				Finanzierungsvoranschlag			
			EH	FH	VA 2022 inkl. NVA	VA 2022	1. NVA	VA 2022 inkl. NVA	VA 2022	1. NVA
828	Sonstige Märkte									
828000	Sonstige Märkte									
Operative Gebarung										
2/828000+852000	Marktstandgebühren	2113	3113	12	4.000,00	4.000,00		4.000,00	4.000,00	
SU 21 / 31	Summe Erträge / Einzahlungen operative Gebarung				4.000,00	4.000,00	0,00	4.000,00	4.000,00	0,00
1/828000-728100	Weihnachtsmarkt	2225	3225	24	12.000,00	12.000,00		12.000,00	12.000,00	
SU 22 / 32	Summe Aufwendungen / Auszahlungen operative Gebarung				12.000,00	12.000,00	0,00	12.000,00	12.000,00	0,00
SA 0 / SA 1	(0) Nettoergebnis (21 - 22) / (1) Geldfluss operative Gebarung (31 - 32)				-8.000,00	-8.000,00	0,00	-8.000,00	-8.000,00	0,00
SU 23	Summe Haushaltsrücklagen				0,00	0,00	0,00	0,00	0,00	0,00
SA00	Nettoergebnis nach Zuw./Entn. Haushaltsrücklagen (Saldo 0 +/- SU23)				-8.000,00	-8.000,00	0,00			
Investive Gebarung										
SU 33	Summe Einzahlungen investive Gebarung							0,00	0,00	0,00
SU 34	Summe Auszahlungen investive Gebarung							0,00	0,00	0,00
SA2	Saldo (2) Geldfluss aus der Investiven Gebarung (33 - 34)							0,00	0,00	0,00
SA3	Saldo (3) Nettofinanzierungssaldo (Saldo 1 + Saldo 2)							-8.000,00	-8.000,00	0,00
Finanzierungstätigkeit										
SU 35	Summe Einzahlungen aus der Finanzierungstätigkeit							0,00	0,00	0,00
SU 36	Summe Auszahlungen aus der Finanzierungstätigkeit							0,00	0,00	0,00
SA4	Saldo (4) Geldfluss aus der Finanzierungstätigkeit (35 - 36)							0,00	0,00	0,00
SA5	Saldo (5) Geldfluss aus der voranschlagswirksamen Gebarung (Saldo 3 + Saldo 4)							-8.000,00	-8.000,00	0,00
83	Betriebsähnliche Einrichtungen und Betriebe (Fortsetzung)									
831	Freibäder									
831000	Freibäder									
Operative Gebarung										
2/831000+810000	Eintrittsgebühren	2114	3114	13	10.000,00	10.000,00		10.000,00	10.000,00	
2/831000+811000	Miete Buffet/Pacht Stadtbad	2115	3115	14	1.500,00	1.500,00		1.500,00	1.500,00	
2/831000+828000	Rückersätze von Aufwendungen	2116	3116	18	600,00		600,00	600,00		600,00
2/831000+829000	Sonstige Erträge	2116	3116	18						
6/831000+829960	Übernahme positives Finergebnis 2020	2116	3116	1 18						
SU 21 / 31	Summe Erträge / Einzahlungen operative Gebarung				12.100,00	11.500,00	600,00	12.100,00	11.500,00	600,00
1/831000-400000	Geringwertige Wirtschaftsgüter (GWG)	2221	3221	23	500,00	500,00		500,00	500,00	
1/831000-614000	Instandhaltung von Gebäuden	2224	3224	24	1.000,00	1.000,00		1.000,00	1.000,00	
1/831000-616000	Instandhaltung von Maschinen und maschinellen Anlagen	2224	3224	24		18.000,00	-18.000,00		18.000,00	-18.000,00
1/831000-618000	Instandhaltung der Einrichtung	2224	3224	24	2.000,00	2.000,00		2.000,00	2.000,00	
1/831000-619000	Instandhaltung von Sonderanlagen	2224	3224	24	35.000,00	17.000,00	18.000,00	35.000,00	17.000,00	18.000,00

1. Nachtragsvoranschlag 2022

Stadtgemeinde Pöchlarn

NVA Ergebnis- und Finanzierungsvoranschlag Detailnachweis

		MVAG		VC QU	Ergebnisvoranschlag		Finanzierungsvoranschlag			
		EH	FH		VA 2022 inkl. NVA	VA 2022	1. NVA	VA 2022 inkl. NVA	VA 2022	1. NVA
1/831000-631000	Telekommunikationsdienste	2222	3222	24	400,00	400,00		400,00	400,00	
1/831000-640000	Rechts- und Beratungsaufwand	2222	3222	24	15.000,00	15.000,00		15.000,00	15.000,00	
1/831000-650000	Kreditzinsen	2241	3241	25						
1/831000-670000	Versicherungen	2222	3222	24	1.700,00	1.700,00		1.700,00	1.700,00	
1/831000-680000	Planmäßige Abschreibung	2226			1.000,00	1.000,00				
1/831000-691000	Schadensvergütungen	2225	3225	24						
1/831000-710000	Öffentliche Abgaben	2225	3225	24	20.000,00	20.000,00		20.000,00	20.000,00	
1/831000-720000	Interne Verrechnung Stunden Bauhof	2225	3225	24	5.000,00	5.000,00		5.000,00	5.000,00	
1/831000-728000	Entgelte für sonstige Leistungen	2225	3225	24	2.000,00	2.000,00		2.000,00	2.000,00	
5/831000-729960	Sonstige Ausgaben - Übernahme 2019	2225	3225	24						
1/831000-755000	Laufende Transferzahlungen an Unternehmungen	2233	3233	27	90.000,00	90.000,00		90.000,00	90.000,00	
SU 22 / 32	Summe Aufwendungen / Auszahlungen operative Gebarung				173.600,00	173.600,00	0,00	172.600,00	172.600,00	0,00
SA 0 / SA 1	(0) Nettoergebnis (21 - 22) / (1) Geldfluss operative Gebarung (31 - 32)				-161.500,00	-162.100,00	600,00	-160.500,00	-161.100,00	600,00
SU 23	Summe Haushaltsrücklagen				0,00	0,00	0,00	0,00	0,00	0,00
SA00	Nettoergebnis nach Zuw./Entn. Haushaltsrücklagen (Saldo 0 +/- SU23)				-161.500,00	-162.100,00	600,00			
Investive Gebarung										
SU 33	Summe Einzahlungen investive Gebarung							0,00	0,00	0,00
5/831000-010000	Gebäude und Bauten		3413	1 40				40.400,00	40.400,00	
1/831000-050000	Sonderanlagen		3412	2 40						
5/831000-060000	(AiB) Stadtbad NEU		3412	1 40						
SU 34	Summe Auszahlungen investive Gebarung							40.400,00	40.400,00	0,00
SA2	Saldo (2) Geldfluss aus der Investiven Gebarung (33 - 34)							-40.400,00	-40.400,00	0,00
SA3	Saldo (3) Nettofinanzierungssaldo (Saldo 1 + Saldo 2)							-200.900,00	-201.500,00	600,00
Finanzierungstätigkeit										
SU 35	Summe Einzahlungen aus der Finanzierungstätigkeit							0,00	0,00	0,00
1/831000-346000	Tilgung Darlehen		3614	65						
SU 36	Summe Auszahlungen aus der Finanzierungstätigkeit							0,00	0,00	0,00
SA4	Saldo (4) Geldfluss aus der Finanzierungstätigkeit (35 - 36)							0,00	0,00	0,00
SA5	Saldo (5) Geldfluss aus der voranschlagswirksamen Gebarung (Saldo 3 + Saldo 4)							-200.900,00	-201.500,00	600,00
84	Liegenschaften, Wohn- und Geschäftsgebäude									
840	Grundbesitz									
840000	Grundbesitz									
Operative Gebarung										
2/840000+801000	Veräußerungen von Grundstücken und Grundstückseinrichtungen	2116		30	1.000,00		1.000,00			
2/840000+811000	Verpachtungen, Baurechtszinse	2115	3115	14	24.100,00	24.100,00		24.100,00	24.100,00	

1. Nachtragsvoranschlag 2022

Stadtgemeinde Pöchlarn

NVA Ergebnis- und Finanzierungsvoranschlag Detailnachweis

		MVAG		VC QU	Ergebnisvoranschlag			Finanzierungsvoranschlag		
		EH	FH		VA 2022 inkl. NVA	VA 2022	1. NVA	VA 2022 inkl. NVA	VA 2022	1. NVA
2/840000+811100	Pachtvorschreibungen ABG Artikel 26	2115	3115	14	2.800,00	2.800,00		2.800,00	2.800,00	
SU 21 / 31	Summe Erträge / Einzahlungen operative Gebarung				27.900,00	26.900,00	1.000,00	26.900,00	26.900,00	0,00
1/840000-640000	Rechtskosten	2222	3222	24	20.500,00	8.000,00	12.500,00	20.500,00	8.000,00	12.500,00
1/840000-650000	Kreditzinsen	2241	3241	25	300,00	300,00		300,00	300,00	
1/840000-700000	Mietzinse	2223	3223	24	9.000,00	9.000,00		9.000,00	9.000,00	
1/840000-710000	Öffentliche Abgaben	2225	3225	24	8.800,00	1.000,00	7.800,00	8.800,00	1.000,00	7.800,00
SU 22 / 32	Summe Aufwendungen / Auszahlungen operative Gebarung				38.600,00	18.300,00	20.300,00	38.600,00	18.300,00	20.300,00
SA 0 / SA 1	(0) Nettoergebnis (21 - 22) / (1) Geldfluss operative Gebarung (31 - 32)				-10.700,00	8.600,00	-19.300,00	-11.700,00	8.600,00	-20.300,00
SU 23	Summe Haushaltsrücklagen				0,00	0,00	0,00	0,00	0,00	0,00
SA00	Nettoergebnis nach Zuw./Entn. Haushaltsrücklagen (Saldo 0 +/- SU23)				-10.700,00	8.600,00	-19.300,00			
Investive Gebarung										
2/840000+801000	Veräußerungen von Grundstücken und Grundstückseinrichtungen		3312	30				1.000,00		1.000,00
SU 33	Summe Einzahlungen investive Gebarung							1.000,00	0,00	1.000,00
1/840000-001000	Unbebaute Grundstücke		3412	2 40				12.000,00		12.000,00
SU 34	Summe Auszahlungen investive Gebarung							12.000,00	0,00	12.000,00
SA2	Saldo (2) Geldfluss aus der Investiven Gebarung (33 - 34)							-11.000,00	0,00	-11.000,00
SA3	Saldo (3) Nettofinanzierungssaldo (Saldo 1 + Saldo 2)							-22.700,00	8.600,00	-31.300,00
Finanzierungstätigkeit										
SU 35	Summe Einzahlungen aus der Finanzierungstätigkeit							0,00	0,00	0,00
1/840000-346000	Tilgung Darlehen Grundankäufe		3614	65				6.100,00	6.100,00	
SU 36	Summe Auszahlungen aus der Finanzierungstätigkeit							6.100,00	6.100,00	0,00
SA4	Saldo (4) Geldfluss aus der Finanzierungstätigkeit (35 - 36)							-6.100,00	-6.100,00	0,00
SA5	Saldo (5) Geldfluss aus der voranschlagswirksamen Gebarung (Saldo 3 + Saldo 4)							-28.800,00	2.500,00	-31.300,00
841	Grundstücksgleiche Rechte									
841000	Fischerei									
Operative Gebarung										
2/841000+810000	Fischereilizenzen	2114	3114	13						
2/841000+829000	Sonstige Einnahmen	2116	3116	18						
SU 21 / 31	Summe Erträge / Einzahlungen operative Gebarung				0,00	0,00	0,00	0,00	0,00	0,00
1/841000-420000	Roh-, Hilfs- und Baustoffe	2221	3221	23						
1/841000-700100	Pachtzinse	2223	3223	24						
1/841000-710000	Öffentliche Abgaben - Ausgaben	2225	3225	24						
1/841000-724000	Reisegebühren	2225	3225	24						
1/841000-728000	Entgelte für sonstige Leistungen	2225	3225	24						
1/841000-729000	Sonstige Aufwendungen	2225	3225	24						

1. Nachtragsvoranschlag 2022

Stadtgemeinde Pöchlarn

NVA Ergebnis- und Finanzierungsvoranschlag Detailnachweis

		MVAG		VC QU	Ergebnisvoranschlag			Finanzierungsvoranschlag		
		EH	FH		VA 2022 inkl. NVA	VA 2022	1. NVA	VA 2022 inkl. NVA	VA 2022	1. NVA
1/841000-757000	Revierbeitrag	2234	3234	27						
SU 22 / 32	Summe Aufwendungen / Auszahlungen operative Gebarung				0,00	0,00	0,00	0,00	0,00	0,00
SA 0 / SA 1	(0) Nettoergebnis (21 - 22) / (1) Geldfluss operative Gebarung (31 - 32)				0,00	0,00	0,00	0,00	0,00	0,00
SU 23	Summe Haushaltsrücklagen				0,00	0,00	0,00	0,00	0,00	0,00
SA00	Nettoergebnis nach Zuw./Entn. Haushaltsrücklagen (Saldo 0 +/- SU23)				0,00	0,00	0,00			
Investive Gebarung										
SU 33	Summe Einzahlungen investive Gebarung							0,00	0,00	0,00
SU 34	Summe Auszahlungen investive Gebarung							0,00	0,00	0,00
SA2	Saldo (2) Geldfluss aus der Investiven Gebarung (33 - 34)							0,00	0,00	0,00
SA3	Saldo (3) Nettofinanzierungssaldo (Saldo 1 + Saldo 2)							0,00	0,00	0,00
Finanzierungstätigkeit										
SU 35	Summe Einzahlungen aus der Finanzierungstätigkeit							0,00	0,00	0,00
SU 36	Summe Auszahlungen aus der Finanzierungstätigkeit							0,00	0,00	0,00
SA4	Saldo (4) Geldfluss aus der Finanzierungstätigkeit (35 - 36)							0,00	0,00	0,00
SA5	Saldo (5) Geldfluss aus der voranschlagswirksamen Gebarung (Saldo 3 + Saldo 4)							0,00	0,00	0,00
841100	Fischereirevier A I/1 Große Erlauf									
Operative Gebarung										
2/841100+810000	Fischereilizenzen	2114	3114	13	14.000,00	14.000,00		14.000,00	14.000,00	
2/841100+829000	Sonstige Erträge	2116	3116	18	1.500,00	1.500,00		1.500,00	1.500,00	
SU 21 / 31	Summe Erträge / Einzahlungen operative Gebarung				15.500,00	15.500,00	0,00	15.500,00	15.500,00	0,00
1/841100-420000	Fischbesatz	2221	3221	23	15.000,00	15.000,00		15.000,00	15.000,00	
1/841100-700000	Pachtaufwand	2223	3223	24	200,00	200,00		200,00	200,00	
1/841100-710000	Öffentliche Abgaben	2225	3225	24	200,00	200,00		200,00	200,00	
1/841100-724000	Fischaufsicht	2225	3225	24	600,00	600,00		600,00	600,00	
1/841100-726000	Mitgliedsbeiträge an Institutionen	2225	3225	24	200,00	200,00		200,00	200,00	
1/841100-757000	Revierbeitrag Fischereiverband	2234	3234	27	2.700,00	2.700,00		2.700,00	2.700,00	
SU 22 / 32	Summe Aufwendungen / Auszahlungen operative Gebarung				18.900,00	18.900,00	0,00	18.900,00	18.900,00	0,00
SA 0 / SA 1	(0) Nettoergebnis (21 - 22) / (1) Geldfluss operative Gebarung (31 - 32)				-3.400,00	-3.400,00	0,00	-3.400,00	-3.400,00	0,00
SU 23	Summe Haushaltsrücklagen				0,00	0,00	0,00	0,00	0,00	0,00
SA00	Nettoergebnis nach Zuw./Entn. Haushaltsrücklagen (Saldo 0 +/- SU23)				-3.400,00	-3.400,00	0,00			
Investive Gebarung										
SU 33	Summe Einzahlungen investive Gebarung							0,00	0,00	0,00
SU 34	Summe Auszahlungen investive Gebarung							0,00	0,00	0,00
SA2	Saldo (2) Geldfluss aus der Investiven Gebarung (33 - 34)							0,00	0,00	0,00
SA3	Saldo (3) Nettofinanzierungssaldo (Saldo 1 + Saldo 2)							-3.400,00	-3.400,00	0,00
Finanzierungstätigkeit										
SU 35	Summe Einzahlungen aus der Finanzierungstätigkeit							0,00	0,00	0,00

1. Nachtragsvoranschlag 2022

Stadtgemeinde Pöchlarn

NVA Ergebnis- und Finanzierungsvoranschlag Detailnachweis

		MVAG VC QU			Ergebnisvoranschlag			Finanzierungsvoranschlag		
		EH	FH		VA 2022 inkl. NVA	VA 2022	1. NVA	VA 2022 inkl. NVA	VA 2022	1. NVA
SU 36	Summe Auszahlungen aus der Finanzierungstätigkeit							0,00	0,00	0,00
SA4	Saldo (4) Geldfluss aus der Finanzierungstätigkeit (35 – 36)							0,00	0,00	0,00
SA5	Saldo (5) Geldfluss aus der voranschlagswirksamen Gebarung (Saldo 3 + Saldo 4)							-3.400,00	-3.400,00	0,00
841200	Fischereirevier I/7a Rechte Donau									
Operative Gebarung										
2/841200+810000	Fischereilizenzen	2114	3114	13	10.200,00	9.000,00	1.200,00	10.200,00	9.000,00	1.200,00
2/841200+829000	Sonstige Erträge	2116	3116	18	2.500,00	2.500,00		2.500,00	2.500,00	
SU 21 / 31	Summe Erträge / Einzahlungen operative Gebarung				12.700,00	11.500,00	1.200,00	12.700,00	11.500,00	1.200,00
1/841200-420000	Fischbesatz	2221	3221	23	3.000,00	3.000,00		3.000,00	3.000,00	
1/841200-700000	Pachtaufwand	2223	3223	24	11.000,00	11.000,00		11.000,00	11.000,00	
1/841200-724000	Fischaufsicht	2225	3225	24	600,00	600,00		600,00	600,00	
1/841200-726000	Mitgliedsbeiträge an Institutionen	2225	3225	24	200,00	200,00		200,00	200,00	
1/841200-757000	Revierbeitrag Fischereiverband	2234	3234	27	500,00	500,00		500,00	500,00	
SU 22 / 32	Summe Aufwendungen / Auszahlungen operative Gebarung				15.300,00	15.300,00	0,00	15.300,00	15.300,00	0,00
SA 0 / SA 1	(0) Nettoergebnis (21 - 22) / (1) Geldfluss operative Gebarung (31 – 32)				-2.600,00	-3.800,00	1.200,00	-2.600,00	-3.800,00	1.200,00
SU 23	Summe Haushaltsrücklagen				0,00	0,00	0,00	0,00	0,00	0,00
SA00	Nettoergebnis nach Zuw./Entn. Haushaltsrücklagen (Saldo 0 +/- SU23)				-2.600,00	-3.800,00	1.200,00			
Investive Gebarung										
SU 33	Summe Einzahlungen investive Gebarung							0,00	0,00	0,00
SU 34	Summe Auszahlungen investive Gebarung							0,00	0,00	0,00
SA2	Saldo (2) Geldfluss aus der Investiven Gebarung (33 – 34)							0,00	0,00	0,00
SA3	Saldo (3) Nettofinanzierungssaldo (Saldo 1 + Saldo 2)							-2.600,00	-3.800,00	1.200,00
Finanzierungstätigkeit										
SU 35	Summe Einzahlungen aus der Finanzierungstätigkeit							0,00	0,00	0,00
SU 36	Summe Auszahlungen aus der Finanzierungstätigkeit							0,00	0,00	0,00
SA4	Saldo (4) Geldfluss aus der Finanzierungstätigkeit (35 – 36)							0,00	0,00	0,00
SA5	Saldo (5) Geldfluss aus der voranschlagswirksamen Gebarung (Saldo 3 + Saldo 4)							-2.600,00	-3.800,00	1.200,00
85	Betriebe mit marktbestimmter Tätigkeit									
850	Betriebe der Wasserversorgung									
850000	Betriebe der Wasserversorgung									
Operative Gebarung										
2/850000+813000	Erträge aus der Auflösung von Investitionszuschüssen (Kapitaltransfers)	2127			15.200,00	15.200,00				
2/850000+829000	Sonstige Erträge	2116	3116	18				3.400,00		3.400,00

1. Nachtragsvoranschlag 2022

Stadtgemeinde Pöchlarn

NVA Ergebnis- und Finanzierungsvoranschlag Detailnachweis

		MVAG		VC QU	Ergebnisvoranschlag		Finanzierungsvoranschlag				
		EH	FH		VA 2022 inkl. NVA	VA 2022	1. NVA	VA 2022 inkl. NVA	VA 2022	1. NVA	
2/850000+829910	Rückführung Wasseranschlußgebühren Vorjahre	2116	3116	18							
6/850000+829960	Übernahme positives Finanzergebnis 2020	2116	3116	1 18							
2/850000+852100	GVU: Bereitstellungsgebühren	2113	3113	12	71.000,00	71.000,00		71.000,00	71.000,00		
2/850000+852110	Bereitstellungsgebühr	2113	3113	12	100,00	100,00		100,00	100,00		
2/850000+852200	Wasserbezugsgebühren: GVU	2113	3113	12	300.000,00	300.000,00		300.000,00	300.000,00		
2/850000+852210	Wasserbezugsgebühr Abgabe 3	2113	3113	12	1.400,00	100,00	1.300,00	1.400,00	100,00		1.300,00
2/850000+852300	Wasserbezugsgebühr Poolfüllungen	2113	3113	12	100,00	100,00		100,00	100,00		
SU 21 / 31	Summe Erträge / Einzahlungen operative Gebarung				387.800,00	386.500,00	1.300,00	376.000,00	371.300,00		4.700,00
1/850000-400000	Geringwertige Wirtschaftsgüter	2221	3221	23	2.000,00	2.000,00		2.000,00	2.000,00		
1/850000-400100	Ankauf Wasserzähler	2221	3221	23	16.000,00	15.000,00	1.000,00	16.000,00	15.000,00		1.000,00
1/850000-452000	Treibstoffe	2221	3221	23	1.000,00	1.000,00		1.000,00	1.000,00		
1/850000-459000	Sonstige Verbrauchsgüter	2221	3221	23	2.500,00	2.500,00		2.500,00	2.500,00		
1/850000-511000	Geldbezüge Vertragsbedienstete in handwerklicher Verwendung	2211	3211	20	65.000,00	64.600,00	400,00	65.000,00	64.600,00		400,00
1/850000-565000	Mehrdienstleistungen	2211	3211	20	4.800,00	3.700,00	1.100,00	4.800,00	3.700,00		1.100,00
1/850000-569000	Sonstige Nebengebühren	2211	3211	20	2.500,00	2.500,00		2.500,00	2.500,00		
1/850000-580000	Dienstgeberbeiträge Ausgleichsfonds für Familienbeihilfen	2212	3212	20	2.800,00	2.800,00		2.800,00	2.800,00		
1/850000-582000	Sonstige Dienstgeberbeiträge zur sozialen Sicherheit	2212	3212	20	15.000,00	15.000,00		15.000,00	15.000,00		
1/850000-588000	Kommunalsteuer	2212	3212	20	2.100,00	2.100,00		2.100,00	2.100,00		
1/850000-591000	Dotierung von Rückstellungen für Abfertigungen	2214			800,00	800,00					
1/850000-592000	Dotierung von Rückstellungen für Jubiläumszuwendungen	2214			900,00	900,00					
1/850000-600000	Strom	2222	3222	24	32.000,00	32.000,00		32.000,00	32.000,00		
1/850000-612000	Instandhaltung von Wasseranlagen	2224	3224	24	30.000,00	30.000,00		30.000,00	30.000,00		
1/850000-614000	Instandhaltung Pumpenhaus	2224	3224	24	700,00	500,00	200,00	700,00	500,00		200,00
1/850000-616000	Instandhaltung von Maschinen und maschinellen Anlagen	2224	3224	24	500,00	500,00		500,00	500,00		
1/850000-617000	Instandhaltung von Fahrzeugen	2224	3224	24	500,00	500,00		500,00	500,00		
1/850000-631000	Telekommunikationsdienste	2222	3222	24	500,00	500,00		500,00	500,00		
1/850000-640100	Prüfungskosten	2222	3222	24	2.200,00	2.200,00		2.200,00	2.200,00		
1/850000-650000	Kreditzinsen	2241	3241	25	9.800,00	9.800,00		9.800,00	9.800,00		
1/850000-670000	Versicherungen	2222	3222	24	3.900,00	3.900,00		3.900,00	3.900,00		
1/850000-680000	Planmäßige Abschreibung	2226			48.300,00	48.300,00					
1/850000-691000	Schadensvergütungen	2225	3225	24	4.200,00		4.200,00	4.200,00			4.200,00
1/850000-700000	Miet- und Pachtaufwand	2223	3223	24	200,00	200,00		200,00	200,00		
1/850000-710000	Gebrauchsabgabe	2225	3225	24	15.000,00	15.000,00		15.000,00	15.000,00		

1. Nachtragsvoranschlag 2022

Stadtgemeinde Pöchlarn

NVA Ergebnis- und Finanzierungsvoranschlag Detailnachweis

		MVAG		VC QU	Ergebnisvoranschlag			Finanzierungsvoranschlag		
		EH	FH		VA 2022 inkl. NVA	VA 2022	1. NVA	VA 2022 inkl. NVA	VA 2022	1. NVA
1/850000-720000	Einhebungsgebühr Abgabeverband	2225	3225	24	10.000,00	10.000,00		10.000,00	10.000,00	
1/850000-720100	Interne Verrechnung Stunden Bauhof	2225	3225	24	80.000,00	80.000,00		80.000,00	80.000,00	
1/850000-724000	Reisegebühren	2225	3225	24						
1/850000-728000	Entgelte für sonstige Leistungen	2225	3225	24	11.200,00	1.000,00	10.200,00	11.200,00	1.000,00	10.200,00
1/850000-729910	Zuführung investive Gebarung	2225	3225	24		25.000,00	-25.000,00		25.000,00	-25.000,00
5/850000-729910	Zuführung an andere Vorhaben	2225	3225	1 24						
5/850000-729960	Sonstige Ausgaben - Übernahme 2019	2225	3225	24						
SU 22 / 32	Summe Aufwendungen / Auszahlungen operative Gebarung				364.400,00	372.300,00	-7.900,00	314.400,00	322.300,00	-7.900,00
SA 0 / SA 1	(0) Nettoergebnis (21 - 22) / (1) Geldfluss operative Gebarung (31 - 32)				23.400,00	14.200,00	9.200,00	61.600,00	49.000,00	12.600,00
SU 23	Summe Haushaltsrücklagen				0,00	0,00	0,00	0,00	0,00	0,00
SA00	Nettoergebnis nach Zuw./Entn. Haushaltsrücklagen (Saldo 0 +/- SU23)				23.400,00	14.200,00	9.200,00			
Investive Gebarung										
6/850000+307000	Wasseranschlußgebühren		3334	1 34						
2/850000+307000	Wasseranschlußgebühren		3334	34				69.400,00	38.400,00	31.000,00
SU 33	Summe Einzahlungen investive Gebarung							69.400,00	38.400,00	31.000,00
1/850000-004000	Wasser- und Abwasserbauten und -anlagen		3412	2 40				103.600,00	15.000,00	88.600,00
5/850000-004000	Wasser- und Abwasserbauten und -anlagen		3412	1 40						
1/850000-042000	Amts-, Betriebs- und Geschäftsausstattung		3415	2 41						
1/850000-070000	Aktivierungsfähige Rechte (immaterielle Vermögenswerte)		3411	2 42						
SU 34	Summe Auszahlungen investive Gebarung							103.600,00	15.000,00	88.600,00
SA2	Saldo (2) Geldfluss aus der Investiven Gebarung (33 - 34)							-34.200,00	23.400,00	-57.600,00
SA3	Saldo (3) Nettofinanzierungssaldo (Saldo 1 + Saldo 2)							27.400,00	72.400,00	-45.000,00
Finanzierungstätigkeit										
SU 35	Summe Einzahlungen aus der Finanzierungstätigkeit							0,00	0,00	0,00
1/850000-344000	Tilgung Darlehen Umweltwasserwirtschaftsfonds		3611	64						
1/850000-346000	Tilgung Darlehen		3614	65				43.300,00	43.300,00	
SU 36	Summe Auszahlungen aus der Finanzierungstätigkeit							43.300,00	43.300,00	0,00
SA4	Saldo (4) Geldfluss aus der Finanzierungstätigkeit (35 - 36)							-43.300,00	-43.300,00	0,00
SA5	Saldo (5) Geldfluss aus der voranschlagswirksamen Gebarung (Saldo 3 + Saldo 4)							-15.900,00	29.100,00	-45.000,00
850001	Stromerzeuger Hochbehälter/Pumpenhaus									
Operative Gebarung										
SU 21 / 31	Summe Erträge / Einzahlungen operative Gebarung				0,00	0,00	0,00	0,00	0,00	0,00
1/850001-452000	Treibstoffe	2221	3221	23	1.500,00	1.500,00		1.500,00	1.500,00	

1. Nachtragsvoranschlag 2022

Stadtgemeinde Pöchlarn

NVA Ergebnis- und Finanzierungsvoranschlag Detailnachweis

		MVAG		VC QU	Ergebnisvoranschlag			Finanzierungsvoranschlag		
		EH	FH		VA 2022 inkl. NVA	VA 2022	1. NVA	VA 2022 inkl. NVA	VA 2022	1. NVA
1/850001-680000	Planmäßige Abschreibung		2226		100,00	100,00				
SU 22 / 32	Summe Aufwendungen / Auszahlungen operative Gebarung				1.600,00	1.600,00	0,00	1.500,00	1.500,00	0,00
SA 0 / SA 1	(0) Nettoergebnis (21 - 22) / (1) Geldfluss operative Gebarung (31 - 32)				-1.600,00	-1.600,00	0,00	-1.500,00	-1.500,00	0,00
SU 23	Summe Haushaltsrücklagen				0,00	0,00	0,00	0,00	0,00	0,00
SA00	Nettoergebnis nach Zuw./Entn. Haushaltsrücklagen (Saldo 0 +/- SU23)				-1.600,00	-1.600,00	0,00			
Investive Gebarung										
SU 33	Summe Einzahlungen investive Gebarung							0,00	0,00	0,00
5/850001-020000	Maschinen und maschinelle Anlagen		3414	1 41						
5/850001-040000	Fahrzeuge		3414	1 41						
SU 34	Summe Auszahlungen investive Gebarung							0,00	0,00	0,00
SA2	Saldo (2) Geldfluss aus der Investiven Gebarung (33 - 34)							0,00	0,00	0,00
SA3	Saldo (3) Nettofinanzierungssaldo (Saldo 1 + Saldo 2)							-1.500,00	-1.500,00	0,00
Finanzierungstätigkeit										
6/850001+346000	Investitionsdarlehen von Finanzunternehmen		3514	1 55				85.400,00		85.400,00
SU 35	Summe Einzahlungen aus der Finanzierungstätigkeit							85.400,00	0,00	85.400,00
SU 36	Summe Auszahlungen aus der Finanzierungstätigkeit							0,00	0,00	0,00
SA4	Saldo (4) Geldfluss aus der Finanzierungstätigkeit (35 - 36)							85.400,00	0,00	85.400,00
SA5	Saldo (5) Geldfluss aus der voranschlagswirksamen Gebarung (Saldo 3 + Saldo 4)							83.900,00	-1.500,00	85.400,00
850103	Leitungskataster WVA BA 103									
Operative Gebarung										
SU 21 / 31	Summe Erträge / Einzahlungen operative Gebarung				0,00	0,00	0,00	0,00	0,00	0,00
SU 22 / 32	Summe Aufwendungen / Auszahlungen operative Gebarung				0,00	0,00	0,00	0,00	0,00	0,00
SA 0 / SA 1	(0) Nettoergebnis (21 - 22) / (1) Geldfluss operative Gebarung (31 - 32)				0,00	0,00	0,00	0,00	0,00	0,00
SU 23	Summe Haushaltsrücklagen				0,00	0,00	0,00	0,00	0,00	0,00
SA00	Nettoergebnis nach Zuw./Entn. Haushaltsrücklagen (Saldo 0 +/- SU23)				0,00	0,00	0,00	0,00	0,00	0,00
Investive Gebarung										
SU 33	Summe Einzahlungen investive Gebarung							0,00	0,00	0,00
5/850103-070000	Aktivierungsfähige Rechte (immaterielle Vermögenswerte)		3411	1 42						
SU 34	Summe Auszahlungen investive Gebarung							0,00	0,00	0,00
SA2	Saldo (2) Geldfluss aus der Investiven Gebarung (33 - 34)							0,00	0,00	0,00
SA3	Saldo (3) Nettofinanzierungssaldo (Saldo 1 + Saldo 2)							0,00	0,00	0,00
Finanzierungstätigkeit										
6/850103+346000	Investitionsdarlehen von Finanzunternehmen		3514	1 55						
SU 35	Summe Einzahlungen aus der Finanzierungstätigkeit							0,00	0,00	0,00

1. Nachtragsvoranschlag 2022

Stadtgemeinde Pöchlarn

NVA Ergebnis- und Finanzierungsvoranschlag Detailnachweis

	MVAG	VC QU	Ergebnisvoranschlag			Finanzierungsvoranschlag			
			EH	FH	VA 2022 inkl. NVA	VA 2022	1. NVA	VA 2022 inkl. NVA	VA 2022
SU 36	Summe Auszahlungen aus der Finanzierungstätigkeit						0,00	0,00	0,00
SA4	Saldo (4) Geldfluss aus der Finanzierungstätigkeit (35 – 36)						0,00	0,00	0,00
SA5	Saldo (5) Geldfluss aus der voranschlagswirksamen Gebarung (Saldo 3 + Saldo 4)						0,00	0,00	0,00
850104	Regensburger Straße: Austausch Leitung								
Operative Gebarung									
SU 21 / 31	Summe Erträge / Einzahlungen operative Gebarung				0,00	0,00	0,00	0,00	0,00
1/850104-680000	Planmäßige Abschreibung	2226			7.100,00	7.100,00			
SU 22 / 32	Summe Aufwendungen / Auszahlungen operative Gebarung				7.100,00	7.100,00	0,00	0,00	0,00
SA 0 / SA 1	(0) Nettoergebnis (21 - 22) / (1) Geldfluss operative Gebarung (31 – 32)				-7.100,00	-7.100,00	0,00	0,00	0,00
SU 23	Summe Haushaltsrücklagen				0,00	0,00	0,00	0,00	0,00
SA00	Nettoergebnis nach Zuw./Entn. Haushaltsrücklagen (Saldo 0 +/- SU23)				-7.100,00	-7.100,00	0,00	0,00	0,00
Investive Gebarung									
2/850104+300000	KPC Umweltförderung	3331	33						
SU 33	Summe Einzahlungen investive Gebarung						0,00	0,00	0,00
SU 34	Summe Auszahlungen investive Gebarung						0,00	0,00	0,00
SA2	Saldo (2) Geldfluss aus der Investiven Gebarung (33 – 34)						0,00	0,00	0,00
SA3	Saldo (3) Nettofinanzierungssaldo (Saldo 1 + Saldo 2)						0,00	0,00	0,00
Finanzierungstätigkeit									
SU 35	Summe Einzahlungen aus der Finanzierungstätigkeit						0,00	0,00	0,00
SU 36	Summe Auszahlungen aus der Finanzierungstätigkeit						0,00	0,00	0,00
SA4	Saldo (4) Geldfluss aus der Finanzierungstätigkeit (35 – 36)						0,00	0,00	0,00
SA5	Saldo (5) Geldfluss aus der voranschlagswirksamen Gebarung (Saldo 3 + Saldo 4)						0,00	0,00	0,00
850105	Sanierung Hochbehälter und Transportleitungen								
Operative Gebarung									
SU 21 / 31	Summe Erträge / Einzahlungen operative Gebarung				0,00	0,00	0,00	0,00	0,00
5/850105-729910	Zuführung an Vorhaben 850106	2225	3225	1	24	250.000,00	250.000,00	250.000,00	250.000,00
SU 22 / 32	Summe Aufwendungen / Auszahlungen operative Gebarung				250.000,00	0,00	250.000,00	250.000,00	250.000,00
SA 0 / SA 1	(0) Nettoergebnis (21 - 22) / (1) Geldfluss operative Gebarung (31 – 32)				-250.000,00	0,00	-250.000,00	0,00	-250.000,00
SU 23	Summe Haushaltsrücklagen				0,00	0,00	0,00	0,00	0,00
SA00	Nettoergebnis nach Zuw./Entn. Haushaltsrücklagen (Saldo 0 +/- SU23)				-250.000,00	0,00	-250.000,00	0,00	0,00
Investive Gebarung									
6/850105+300000	Kapitaltransfers von Bund, Bundesfonds und Bundeskammern	3331	1	33					
SU 33	Summe Einzahlungen investive Gebarung						0,00	0,00	0,00

1. Nachtragsvoranschlag 2022

Stadtgemeinde Pöchlarn

NVA Ergebnis- und Finanzierungsvoranschlag Detailnachweis

		MVAG		VC QU	Ergebnisvoranschlag			Finanzierungsvoranschlag			
		EH	FH		VA 2022 inkl. NVA	VA 2022	1. NVA	VA 2022 inkl. NVA	VA 2022	1. NVA	
5/850105-060000	Im Bau befindliche Grundstückseinrichtungen		3412	1	40				137.600,00		137.600,00
SU 34	Summe Auszahlungen investive Gebarung								137.600,00	0,00	137.600,00
SA2	Saldo (2) Geldfluss aus der Investiven Gebarung (33 – 34)								-137.600,00	0,00	-137.600,00
SA3	Saldo (3) Nettofinanzierungssaldo (Saldo 1 + Saldo 2)								-387.600,00	0,00	-387.600,00
Finanzierungstätigkeit											
6/850105+346000	Investitionsdarlehen von Finanzunternehmen		3514	1	55						
SU 35	Summe Einzahlungen aus der Finanzierungstätigkeit								0,00	0,00	0,00
5/850105-346000	Tilgung Darlehen		3614	1	65						
SU 36	Summe Auszahlungen aus der Finanzierungstätigkeit								0,00	0,00	0,00
SA4	Saldo (4) Geldfluss aus der Finanzierungstätigkeit (35 – 36)								0,00	0,00	0,00
SA5	Saldo (5) Geldfluss aus der voranschlagswirksamen Gebarung (Saldo 3 + Saldo 4)								-387.600,00	0,00	-387.600,00
850106	Sanierung Hochbehälter 2										
Operative Gebarung											
6/850106+829910	Zuführung von Vorhaben 850106	2116	3116	1	18	250.000,00		250.000,00	250.000,00		250.000,00
SU 21 / 31	Summe Erträge / Einzahlungen operative Gebarung					250.000,00	0,00	250.000,00	250.000,00	0,00	250.000,00
SU 22 / 32	Summe Aufwendungen / Auszahlungen operative Gebarung					0,00	0,00	0,00	0,00	0,00	0,00
SA 0 / SA 1	(0) Nettoergebnis (21 - 22) / (1) Geldfluss operative Gebarung (31 – 32)					250.000,00	0,00	250.000,00	250.000,00	0,00	250.000,00
SU 23	Summe Haushaltsrücklagen					0,00	0,00	0,00	0,00	0,00	0,00
SA00	Nettoergebnis nach Zuw./Entn. Haushaltsrücklagen (Saldo 0 +/- SU23)					250.000,00	0,00	250.000,00			
Investive Gebarung											
SU 33	Summe Einzahlungen investive Gebarung								0,00	0,00	0,00
5/850106-004000	Wasser- und Abwasserbauten und -anlagen		3412	1	40				782.300,00	550.000,00	232.300,00
SU 34	Summe Auszahlungen investive Gebarung								782.300,00	550.000,00	232.300,00
SA2	Saldo (2) Geldfluss aus der Investiven Gebarung (33 – 34)								-782.300,00	-550.000,00	-232.300,00
SA3	Saldo (3) Nettofinanzierungssaldo (Saldo 1 + Saldo 2)								-532.300,00	-550.000,00	17.700,00
Finanzierungstätigkeit											
6/850106+346000	Investitionsdarlehen von Finanzunternehmen		3514	1	55				532.300,00	550.000,00	-17.700,00
SU 35	Summe Einzahlungen aus der Finanzierungstätigkeit								532.300,00	550.000,00	-17.700,00
SU 36	Summe Auszahlungen aus der Finanzierungstätigkeit								0,00	0,00	0,00
SA4	Saldo (4) Geldfluss aus der Finanzierungstätigkeit (35 – 36)								532.300,00	550.000,00	-17.700,00
SA5	Saldo (5) Geldfluss aus der voranschlagswirksamen Gebarung (Saldo 3 + Saldo 4)								0,00	0,00	0,00

1. Nachtragsvoranschlag 2022

Stadtgemeinde Pöchlarn

NVA Ergebnis- und Finanzierungsvoranschlag Detailnachweis

		MVAG		VC QU	Ergebnisvoranschlag			Finanzierungsvoranschlag		
		EH	FH		VA 2022 inkl. NVA	VA 2022	1. NVA	VA 2022 inkl. NVA	VA 2022	1. NVA
850300	Siedlungserweiterung Ornding									
Operative Gebarung										
6/850300+829910	Zuführung operative Gebarung	2116	3116	1 18		25.000,00	-25.000,00		25.000,00	-25.000,00
SU 21 / 31	Summe Erträge / Einzahlungen operative Gebarung				0,00	25.000,00	-25.000,00	0,00	25.000,00	-25.000,00
SU 22 / 32	Summe Aufwendungen / Auszahlungen operative Gebarung				0,00	0,00	0,00	0,00	0,00	0,00
SA 0 / SA 1	(0) Nettoergebnis (21 - 22) / (1) Geldfluss operative Gebarung (31 – 32)				0,00	25.000,00	-25.000,00	0,00	25.000,00	-25.000,00
SU 23	Summe Haushaltsrücklagen				0,00	0,00	0,00	0,00	0,00	0,00
SA00	Nettoergebnis nach Zuw./Entn. Haushaltsrücklagen (Saldo 0 +/- SU23)				0,00	25.000,00	-25.000,00			
Investive Gebarung										
6/850300+300000	Kapitaltransfers von Bund, Bundesfonds und Bundeskammern		3331	1 33					11.600,00	-11.600,00
SU 33	Summe Einzahlungen investive Gebarung							0,00	11.600,00	-11.600,00
5/850300-004000	Wasser- und Abwasserbauten und -anlagen		3412	1 40				135.000,00	97.000,00	38.000,00
SU 34	Summe Auszahlungen investive Gebarung							135.000,00	97.000,00	38.000,00
SA2	Saldo (2) Geldfluss aus der Investiven Gebarung (33 – 34)							-135.000,00	-85.400,00	-49.600,00
SA3	Saldo (3) Nettofinanzierungssaldo (Saldo 1 + Saldo 2)							-135.000,00	-60.400,00	-74.600,00
Finanzierungstätigkeit										
6/850300+346000	Investitionsdarlehen von Finanzunternehmen		3514	1 55				135.000,00	60.400,00	74.600,00
SU 35	Summe Einzahlungen aus der Finanzierungstätigkeit							135.000,00	60.400,00	74.600,00
SU 36	Summe Auszahlungen aus der Finanzierungstätigkeit							0,00	0,00	0,00
SA4	Saldo (4) Geldfluss aus der Finanzierungstätigkeit (35 – 36)							135.000,00	60.400,00	74.600,00
SA5	Saldo (5) Geldfluss aus der voranschlagswirksamen Gebarung (Saldo 3 + Saldo 4)							0,00	0,00	0,00
851	Betriebe der Abwasserbeseitigung									
851000	Betriebe der Abwasserbeseitigung									
Operative Gebarung										
2/851000+813000	Erträge aus der Auflösung von Investitionszuschüssen (Kapitaltransfers)		2127			68.200,00	68.200,00			
2/851000+828000	Rückersätze von Aufwendungen	2116	3116	18						
6/851000+829960	Übernahme positives Finanzergebnis 2020	2116	3116	1 18						
2/851000+852100	Kanalbenutzungsgebühren	2113	3113	12		1.173.700,00	1.173.700,00		1.173.700,00	1.173.700,00
2/851000+860000	Förderung KPC (Zinsen)	2121	3121	15		200,00	200,00		200,00	200,00
SU 21 / 31	Summe Erträge / Einzahlungen operative Gebarung				1.242.100,00	1.242.100,00	0,00	1.173.900,00	1.173.900,00	0,00
1/851000-400000	Geringwertige Wirtschaftsgüter des Anlagevermögens	2221	3221	23		500,00	500,00		500,00	500,00
1/851000-452000	Treibstoffe	2221	3221	23		500,00	500,00		500,00	500,00

1. Nachtragsvoranschlag 2022

Stadtgemeinde Pöchlarn

NVA Ergebnis- und Finanzierungsvoranschlag Detailnachweis

		MVAG		VC QU	Ergebnisvoranschlag		Finanzierungsvoranschlag			
		EH	FH		VA 2022 inkl. NVA	VA 2022	1. NVA	VA 2022 inkl. NVA	VA 2022	1. NVA
1/851000-511000	Geldbezüge der Vertragsbediensteten in handwerklicher Verwendung	2211	3211	20	28.000,00	27.700,00	300,00	28.000,00	27.700,00	300,00
1/851000-565000	Mehrleistungsvergütungen	2211	3211	20	2.200,00	1.600,00	600,00	2.200,00	1.600,00	600,00
1/851000-569000	Sonstige Nebengebühren	2211	3211	20	1.100,00	1.100,00		1.100,00	1.100,00	
1/851000-580000	Dienstgeberbeiträge Ausgleichsfonds für Familienbeihilfen	2212	3212	20	1.200,00	1.200,00		1.200,00	1.200,00	
1/851000-582000	Sonstige Dienstgeberbeiträge zur sozialen Sicherheit	2212	3212	20	6.400,00	6.400,00		6.400,00	6.400,00	
1/851000-588000	Kommunalsteuer	2212	3212	20	900,00	900,00		900,00	900,00	
1/851000-591000	Dotierung von Rückstellungen für Abfertigungen	2214			300,00	300,00				
1/851000-592000	Dotierung von Rückstellungen für Jubiläumszuwendungen	2214			400,00	400,00				
1/851000-600000	Strom	2222	3222	24	700,00	700,00		700,00	700,00	
1/851000-612000	Instandhaltung von Kanalisationsanlagen	2224	3224	24	5.000,00	5.000,00		5.000,00	5.000,00	
1/851000-617000	Instandhaltung von Fahrzeugen	2224	3224	24	100,00	100,00		100,00	100,00	
1/851000-650000	Kreditzinsen	2241	3241	25	2.000,00	2.000,00		2.000,00	2.000,00	
1/851000-670000	Versicherungen	2222	3222	24	400,00	400,00		400,00	400,00	
1/851000-680000	Planmäßige Abschreibung	2226			137.400,00	137.400,00				
1/851000-700000	Mietzinse	2223	3223	24	400,00	400,00		400,00	400,00	
1/851000-710000	Gebrauchsabgabe	2225	3225	24	7.700,00	7.700,00		7.700,00	7.700,00	
1/851000-720000	Einhebungsgebühr Abgabenverband	2225	3225	24	28.000,00	28.000,00		28.000,00	28.000,00	
1/851000-720100	Interne Verrechnung Stunden Bauhof	2225	3225	24	11.000,00	11.000,00		11.000,00	11.000,00	
1/851000-724000	Reisegebühren	2225	3225	24						
1/851000-728000	Entgelte für sonstige Leistungen	2225	3225	24	10.300,00	300,00	10.000,00	10.300,00	300,00	10.000,00
1/851000-729910	Sonstige Aufwendungen - Zuführung and investive Gebarung	2225	3225	24		153.100,00	-153.100,00		153.100,00	-153.100,00
5/851000-729960	Sonstige Ausgaben - Übernahme 2019	2225	3225	24						
1/851000-752000	Beitrag an Verbandskanal	2231	3231	26	408.200,00	408.200,00		408.200,00	408.200,00	
SU 22 / 32	Summe Aufwendungen / Auszahlungen operative Gebarung				652.700,00	794.900,00	-142.200,00	514.600,00	656.800,00	-142.200,00
SA 0 / SA 1	(0) Nettoergebnis (21 - 22) / (1) Geldfluss operative Gebarung (31 - 32)				589.400,00	447.200,00	142.200,00	659.300,00	517.100,00	142.200,00
SU 23	Summe Haushaltsrücklagen				0,00	0,00	0,00	0,00	0,00	0,00
SA00	Nettoergebnis nach Zuw./Entn. Haushaltsrücklagen (Saldo 0 +/- SU23)				589.400,00	447.200,00	142.200,00			
Investive Gebarung										
2/851000+300000	Kapitaltransfers von Bund, Bundesfonds und Bundeskammern		3331	33				4.600,00	4.600,00	
2/851000+307000	Kanaleinmündungsabgabe		3334	34				213.400,00	108.400,00	105.000,00
6/851000+307000	Kanaleinmündungsabgabe		3334	1 34						
SU 33	Summe Einzahlungen investive Gebarung							218.000,00	113.000,00	105.000,00
1/851000-004000	Wasser- und Abwasserbauten und -anlagen		3412	2 40				30.000,00	25.000,00	5.000,00

1. Nachtragsvoranschlag 2022

Stadtgemeinde Pöchlarn

NVA Ergebnis- und Finanzierungsvoranschlag Detailnachweis

		MVAG		VC	QU	Ergebnisvoranschlag			Finanzierungsvoranschlag			
		EH	FH			VA 2022 inkl. NVA	VA 2022	1. NVA	VA 2022 inkl. NVA	VA 2022	1. NVA	
5/851000-004000	Wasser- und Abwasserbauten und -anlagen		3412	1	40							
SU 34	Summe Auszahlungen investive Gebarung									30.000,00	25.000,00	5.000,00
SA2	Saldo (2) Geldfluss aus der Investiven Gebarung (33 – 34)									188.000,00	88.000,00	100.000,00
SA3	Saldo (3) Nettofinanzierungssaldo (Saldo 1 + Saldo 2)									847.300,00	605.100,00	242.200,00
Finanzierungstätigkeit												
6/851000+346000	Investitionsdarlehen von Finanzunternehmen		3514	1	55					665.000,00		665.000,00
SU 35	Summe Einzahlungen aus der Finanzierungstätigkeit									665.000,00	0,00	665.000,00
1/851000-344000	Tilgung Darlehen Wasserwirtschaftsfonds		3611		64							
1/851000-346000	Tilgung Darlehen		3614		65					16.400,00	16.400,00	
SU 36	Summe Auszahlungen aus der Finanzierungstätigkeit									16.400,00	16.400,00	0,00
SA4	Saldo (4) Geldfluss aus der Finanzierungstätigkeit (35 – 36)									648.600,00	-16.400,00	665.000,00
SA5	Saldo (5) Geldfluss aus der voranschlagswirksamen Gebarung (Saldo 3 + Saldo 4)									1.495.900,00	588.700,00	907.200,00
851103	Leitungskataster ABA BA 103											
Operative Gebarung												
6/851103+829960	Sonstige Ausgaben - Übernahme 2019	2116	3116		18							
SU 21 / 31	Summe Erträge / Einzahlungen operative Gebarung					0,00	0,00	0,00	0,00	0,00	0,00	0,00
5/851103-729960	Übernahme negatives Finanzergebnis 2020	2225	3225	1	24							
SU 22 / 32	Summe Aufwendungen / Auszahlungen operative Gebarung					0,00	0,00	0,00	0,00	0,00	0,00	0,00
SA 0 / SA 1	(0) Nettoergebnis (21 - 22) / (1) Geldfluss operative Gebarung (31 – 32)					0,00	0,00	0,00	0,00	0,00	0,00	0,00
SU 23	Summe Haushaltsrücklagen					0,00	0,00	0,00	0,00	0,00	0,00	0,00
SA00	Nettoergebnis nach Zuw./Entn. Haushaltsrücklagen (Saldo 0 +/- SU23)					0,00	0,00	0,00	0,00	0,00	0,00	0,00
Investive Gebarung												
6/851103+301000	Kapitaltransfers von Ländern, Landesfonds und Landeskammern		3331	1	33							
SU 33	Summe Einzahlungen investive Gebarung									0,00	0,00	0,00
5/851103-070000	Aktivierungsfähige Rechte (immaterielle Vermögenswerte)		3411	1	42							
SU 34	Summe Auszahlungen investive Gebarung									0,00	0,00	0,00
SA2	Saldo (2) Geldfluss aus der Investiven Gebarung (33 – 34)									0,00	0,00	0,00
SA3	Saldo (3) Nettofinanzierungssaldo (Saldo 1 + Saldo 2)									0,00	0,00	0,00
Finanzierungstätigkeit												
6/851103+346000	Investitionsdarlehen von Finanzunternehmen		3514	1	55							
SU 35	Summe Einzahlungen aus der Finanzierungstätigkeit									0,00	0,00	0,00
SU 36	Summe Auszahlungen aus der Finanzierungstätigkeit									0,00	0,00	0,00

1. Nachtragsvoranschlag 2022

Stadtgemeinde Pöchlarn

NVA Ergebnis- und Finanzierungsvoranschlag Detailnachweis

		MVAG		VC QU	Ergebnisvoranschlag			Finanzierungsvoranschlag		
		EH	FH		VA 2022 inkl. NVA	VA 2022	1. NVA	VA 2022 inkl. NVA	VA 2022	1. NVA
SA4	Saldo (4) Geldfluss aus der Finanzierungstätigkeit (35 – 36)							0,00	0,00	0,00
SA5	Saldo (5) Geldfluss aus der voranschlagswirksamen Gebarung (Saldo 3 + Saldo 4)							0,00	0,00	0,00
851300	Betriebe der Abwasserbeseitigung									
Operative Gebarung										
6/851300+829910	Sonstige Erträge - Zuführung aus operativer Gebarung	2116	3116	1 18						
SU 21 / 31	Summe Erträge / Einzahlungen operative Gebarung				0,00	0,00	0,00	0,00	0,00	0,00
SU 22 / 32	Summe Aufwendungen / Auszahlungen operative Gebarung				0,00	0,00	0,00	0,00	0,00	0,00
SA 0 / SA 1	(0) Nettoergebnis (21 - 22) / (1) Geldfluss operative Gebarung (31 – 32)				0,00	0,00	0,00	0,00	0,00	0,00
SU 23	Summe Haushaltsrücklagen				0,00	0,00	0,00	0,00	0,00	0,00
SA00	Nettoergebnis nach Zuw./Entn. Haushaltsrücklagen (Saldo 0 +/- SU23)				0,00	0,00	0,00			
Investive Gebarung										
SU 33	Summe Einzahlungen investive Gebarung							0,00	0,00	0,00
5/851300-004000	Wasser- und Abwasserbauten und -anlagen		3412	1 40						
SU 34	Summe Auszahlungen investive Gebarung							0,00	0,00	0,00
SA2	Saldo (2) Geldfluss aus der Investiven Gebarung (33 – 34)							0,00	0,00	0,00
SA3	Saldo (3) Nettofinanzierungssaldo (Saldo 1 + Saldo 2)							0,00	0,00	0,00
Finanzierungstätigkeit										
SU 35	Summe Einzahlungen aus der Finanzierungstätigkeit							0,00	0,00	0,00
SU 36	Summe Auszahlungen aus der Finanzierungstätigkeit							0,00	0,00	0,00
SA4	Saldo (4) Geldfluss aus der Finanzierungstätigkeit (35 – 36)							0,00	0,00	0,00
SA5	Saldo (5) Geldfluss aus der voranschlagswirksamen Gebarung (Saldo 3 + Saldo 4)							0,00	0,00	0,00
851400	Siedlungserweiterung Ornding									
Operative Gebarung										
6/851400+829910	Zuführung operative Gebarung	2116	3116	1 18	153.100,00	-153.100,00		153.100,00	-153.100,00	
SU 21 / 31	Summe Erträge / Einzahlungen operative Gebarung				0,00	153.100,00	-153.100,00	0,00	153.100,00	-153.100,00
SU 22 / 32	Summe Aufwendungen / Auszahlungen operative Gebarung				0,00	0,00	0,00	0,00	0,00	0,00
SA 0 / SA 1	(0) Nettoergebnis (21 - 22) / (1) Geldfluss operative Gebarung (31 – 32)				0,00	153.100,00	-153.100,00	0,00	153.100,00	-153.100,00
SU 23	Summe Haushaltsrücklagen				0,00	0,00	0,00	0,00	0,00	0,00
SA00	Nettoergebnis nach Zuw./Entn. Haushaltsrücklagen (Saldo 0 +/- SU23)				0,00	153.100,00	-153.100,00			
Investive Gebarung										
6/851400+300000	Kapitaltransfers von Bund, Bundesfonds und Bundeskammern		3331	1 33				20.900,00	-20.900,00	
SU 33	Summe Einzahlungen investive Gebarung							0,00	20.900,00	-20.900,00

1. Nachtragsvoranschlag 2022

Stadtgemeinde Pöchlarn

NVA Ergebnis- und Finanzierungsvoranschlag Detailnachweis

		MVAG		VC QU	Ergebnisvoranschlag		Finanzierungsvoranschlag			
		EH	FH		VA 2022 inkl. NVA	VA 2022	1. NVA	VA 2022 inkl. NVA	VA 2022	1. NVA
5/851400-004000	Wasser- und Abwasserbauten und -anlagen		3412	1 40				665.000,00	174.000,00	491.000,00
SU 34	Summe Auszahlungen investive Gebarung							665.000,00	174.000,00	491.000,00
SA2	Saldo (2) Geldfluss aus der Investiven Gebarung (33 – 34)							-665.000,00	-153.100,00	-511.900,00
SA3	Saldo (3) Nettofinanzierungssaldo (Saldo 1 + Saldo 2)							-665.000,00	0,00	-665.000,00
Finanzierungstätigkeit										
SU 35	Summe Einzahlungen aus der Finanzierungstätigkeit							0,00	0,00	0,00
SU 36	Summe Auszahlungen aus der Finanzierungstätigkeit							0,00	0,00	0,00
SA4	Saldo (4) Geldfluss aus der Finanzierungstätigkeit (35 – 36)							0,00	0,00	0,00
SA5	Saldo (5) Geldfluss aus der voranschlagswirksamen Gebarung (Saldo 3 + Saldo 4)							-665.000,00	0,00	-665.000,00
853	Betriebe für die Errichtung und Verwaltung von Wohn- und Ges									
853000	Betriebe für die Einrichtung und Verw.von Wohn-und Geschäfts									
Operative Gebarung										
2/853000+811000	Mieteinnahmen Kultur.Werk.Stadt und Verbände	2115	3115	14	11.800,00	11.800,00		11.800,00	11.800,00	
2/853000+811100	Einnahmen Hausverwaltung	2115	3115	14	30.000,00	30.000,00		30.000,00	30.000,00	
2/853000+811400	Verrechnung Hausverwaltung	2115	3115	14	68.500,00		68.500,00	68.500,00		68.500,00
2/853000+813000	Erträge aus der Auflösung von Investitionszuschüssen (Kapitaltransfers)	2127			2.200,00	2.200,00				
2/853000+817000	Erträge aus der Auflösung von sonstigen Rückstellungen	2117								
2/853000+829000	Ust Verrechnungskonto UVA mit Hausverwaltung (Pro Immo)	2116	3116	18						
2/853000+829100	Sonstige Erträge	2116	3116	18						
2/853000+861000	Zinsenzuschüsse Land NÖ	2121	3121	15	5.000,00	5.000,00		5.000,00	5.000,00	
SU 21 / 31	Summe Erträge / Einzahlungen operative Gebarung				117.500,00	49.000,00	68.500,00	115.300,00	46.800,00	68.500,00
1/853000-510000	Geldbezüge der Vertragsbediensteten der Verwaltung	2211	3211	20						
1/853000-569000	sonstige Nebengebühren	2211	3211	20						
1/853000-580000	Dienstgeberbeiträge Ausgleichsfonds für Familienbeihilfen	2212	3212	20						
1/853000-582000	Sonstige Dienstgeberbeiträge zur sozialen Sicherheit	2212	3212	20						
1/853000-588000	Kommunalsteuer	2212	3212	20						
1/853000-592000	Dotierung von Rückstellungen für Jubiläumswendungen	2214								
1/853000-600000	Strom	2222	3222	24	2.700,00	2.700,00		2.700,00	2.700,00	
1/853000-600300	Wärme	2222	3222	24	1.000,00	1.000,00		1.000,00	1.000,00	
1/853000-614000	Instandhaltung von Gebäuden	2224	3224	24	3.000,00	3.000,00		3.000,00	3.000,00	
1/853000-640200	Beratungskosten	2222	3222	24	5.000,00	5.000,00		5.000,00	5.000,00	

1. Nachtragsvoranschlag 2022

Stadtgemeinde Pöchlarn

NVA Ergebnis- und Finanzierungsvoranschlag Detailnachweis

		MVAG		VC QU	Ergebnisvoranschlag			Finanzierungsvoranschlag		
		EH	FH		VA 2022 inkl. NVA	VA 2022	1. NVA	VA 2022 inkl. NVA	VA 2022	1. NVA
1/853000-650000	Kreditzinsen	2241	3241	25	1.100,00	1.100,00		1.100,00	1.100,00	
1/853000-670000	Versicherungen	2222	3222	24	600,00	600,00		600,00	600,00	
1/853000-680000	Planmäßige Abschreibung	2226			126.500,00	126.500,00				
1/853000-683000	Verluste aus dem Abgang von Sachanlagen und immateriellen Vermögenswerten	2226			306.200,00		306.200,00			
1/853000-691000	Schadensvergütungen	2225	3225	24						
1/853000-700000	Mietzinse	2223	3223	24	900,00	800,00	100,00	900,00	800,00	100,00
1/853000-700100	Miet- und Pachtaufwand (Kirchenplatz 3)	2223	3223	24	10.800,00	10.800,00		10.800,00	10.800,00	
1/853000-710000	Öffentliche Abgaben	2225	3225	24	1.200,00	1.200,00		1.200,00	1.200,00	
1/853000-724000	Reisegebühren	2225	3225	24						
1/853000-728100	Pro Immo Differenz Monatsabrechnung	2225	3225	24	2.000,00	2.000,00		2.000,00	2.000,00	
1/853000-729000	Sonstige Ausgaben	2225	3225	24	9.600,00		9.600,00	9.600,00		9.600,00
1/853000-755000	Transfers an Unternehmen (ohne Finanzunternehmen) und andere	2233	3233	27						
SU 22 / 32	Summe Aufwendungen / Auszahlungen operative Gebarung				470.600,00	154.700,00	315.900,00	37.900,00	28.200,00	9.700,00
SA 0 / SA 1	(0) Nettoergebnis (21 - 22) / (1) Geldfluss operative Gebarung (31 - 32)				-353.100,00	-105.700,00	-247.400,00	77.400,00	18.600,00	58.800,00
2/853000+895001	Entnahmen von allgemeinen Haushaltsrücklagen		2301							
1/853000-795001	Zuweisung an allgemeine Haushaltsrücklagen		2401							
SU 23	Summe Haushaltsrücklagen				0,00	0,00	0,00	0,00	0,00	0,00
SA00	Nettoergebnis nach Zuw./Entn. Haushaltsrücklagen (Saldo 0 +/- SU23)				-353.100,00	-105.700,00	-247.400,00			
Investive Gebarung										
SU 33	Summe Einzahlungen investive Gebarung							0,00	0,00	0,00
SU 34	Summe Auszahlungen investive Gebarung							0,00	0,00	0,00
SA2	Saldo (2) Geldfluss aus der Investiven Gebarung (33 - 34)							0,00	0,00	0,00
SA3	Saldo (3) Nettofinanzierungssaldo (Saldo 1 + Saldo 2)							77.400,00	18.600,00	58.800,00
Finanzierungstätigkeit										
SU 35	Summe Einzahlungen aus der Finanzierungstätigkeit							0,00	0,00	0,00
1/853000-341000	Tilgung Landesdarlehen Wohnbauförderung		3611	64						
1/853000-346000	Tilgung Darlehen		3614	65				24.800,00	24.800,00	
SU 36	Summe Auszahlungen aus der Finanzierungstätigkeit							24.800,00	24.800,00	0,00
SA4	Saldo (4) Geldfluss aus der Finanzierungstätigkeit (35 - 36)							-24.800,00	-24.800,00	0,00
SA5	Saldo (5) Geldfluss aus der voranschlagswirksamen Gebarung (Saldo 3 + Saldo 4)							52.600,00	-6.200,00	58.800,00
853010	Altes Rathaus Regensburger Straße									
Operative Gebarung										
2/853010+811000	Miete und Betriebskosten	2115	3115	14	5.200,00	5.200,00		5.200,00	5.200,00	

1. Nachtragsvoranschlag 2022

Stadtgemeinde Pöchlarn

NVA Ergebnis- und Finanzierungsvoranschlag Detailnachweis

		MVAG		VC QU	Ergebnisvoranschlag		Finanzierungsvoranschlag			
		EH	FH		VA 2022 inkl. NVA	VA 2022	1. NVA	VA 2022 inkl. NVA	VA 2022	1. NVA
2/853010+813000	Erträge aus der Auflösung von Investitionszuschüssen (Kapitaltransfers)	2127			2.300,00	2.300,00				
2/853010+860000	Förderung Bundesdenkmalamt	2121	3121	15	800,00		800,00	800,00		800,00
SU 21 / 31	Summe Erträge / Einzahlungen operative Gebarung				8.300,00	7.500,00	800,00	6.000,00	5.200,00	800,00
1/853010-451000	Brennstoffe	2221	3221	23	200,00		200,00	200,00		200,00
1/853010-600000	Strom	2222	3222	24	1.400,00	1.400,00		1.400,00	1.400,00	
1/853010-600300	Wärme	2222	3222	24	13.000,00	13.000,00		13.000,00	13.000,00	
1/853010-614000	Instandhaltung von Gebäuden	2224	3224	24	1.000,00	1.000,00		1.000,00	1.000,00	
1/853010-650000	Zinsen Darlehen (5/29001)	2241	3241	25	200,00	200,00		200,00	200,00	
1/853010-680000	Planmäßige Abschreibung	2226			12.900,00	12.900,00				
1/853010-710000	Öffentliche Abgaben	2225	3225	24	6.500,00	6.500,00		6.500,00	6.500,00	
1/853010-720000	Interne Verrechnung Stunden Bauhof	2225	3225	24	3.400,00	3.400,00		3.400,00	3.400,00	
1/853010-728000	Entgelte für sonstige Leistungen	2225	3225	24	4.000,00	1.500,00	2.500,00	4.000,00	1.500,00	2.500,00
SU 22 / 32	Summe Aufwendungen / Auszahlungen operative Gebarung				42.600,00	39.900,00	2.700,00	29.700,00	27.000,00	2.700,00
SA 0 / SA 1	(0) Nettoergebnis (21 - 22) / (1) Geldfluss operative Gebarung (31 - 32)				-34.300,00	-32.400,00	-1.900,00	-23.700,00	-21.800,00	-1.900,00
SU 23	Summe Haushaltsrücklagen				0,00	0,00	0,00	0,00	0,00	0,00
SA00	Nettoergebnis nach Zuw./Entn. Haushaltsrücklagen (Saldo 0 +/- SU23)				-34.300,00	-32.400,00	-1.900,00			
Investive Gebarung										
SU 33	Summe Einzahlungen investive Gebarung							0,00	0,00	0,00
SU 34	Summe Auszahlungen investive Gebarung							0,00	0,00	0,00
SA2	Saldo (2) Geldfluss aus der Investiven Gebarung (33 - 34)							0,00	0,00	0,00
SA3	Saldo (3) Nettofinanzierungssaldo (Saldo 1 + Saldo 2)							-23.700,00	-21.800,00	-1.900,00
Finanzierungstätigkeit										
SU 35	Summe Einzahlungen aus der Finanzierungstätigkeit							0,00	0,00	0,00
1/853010-346000	Tilgung Darlehen (5/29001)		3614	65				7.200,00	7.200,00	
SU 36	Summe Auszahlungen aus der Finanzierungstätigkeit							7.200,00	7.200,00	0,00
SA4	Saldo (4) Geldfluss aus der Finanzierungstätigkeit (35 - 36)							-7.200,00	-7.200,00	0,00
SA5	Saldo (5) Geldfluss aus der voranschlagswirksamen Gebarung (Saldo 3 + Saldo 4)							-30.900,00	-29.000,00	-1.900,00
853300	Hausverwaltung									
Operative Gebarung										
2/853300+802000	Veräußerungen von Wohnungen	2116		30	124.000,00	50.000,00	74.000,00			
2/853300+811001	Miete 10 %	2115	3115	14	7.500,00	7.500,00		7.500,00	7.500,00	
2/853300+811003	Einzahlung Grundkostenbeiträge	2115	3115	14						
2/853300+811100	Betriebskosten 0%	2115	3115	14						
2/853300+811101	Betriebskosten 10 %	2115	3115	14	4.200,00	4.200,00		4.200,00	4.200,00	
2/853300+811102	Betriebskosten 20 %	2115	3115	14	1.000,00	1.000,00		1.000,00	1.000,00	
2/853300+811202	Miete- und Betriebskosten 20 % (Heizkosten)	2115	3115	14	400,00	400,00		400,00	400,00	

1. Nachtragsvoranschlag 2022

Stadtgemeinde Pöchlarn

NVA Ergebnis- und Finanzierungsvoranschlag Detailnachweis

		MVAG		VC QU	Ergebnisvoranschlag		Finanzierungsvoranschlag			
		EH	FH		VA 2022 inkl. NVA	VA 2022	1. NVA	VA 2022 inkl. NVA	VA 2022	1. NVA
2/853300+811400	Miete von Hausverwaltung (Hypo)	2115	3115	14	410.000,00	410.000,00		410.000,00	410.000,00	
2/853300+828000	Rückersätze von Aufwendungen	2116	3116	18	2.400,00		2.400,00	2.400,00		2.400,00
2/853300+860000	Zinszuschüsse Land NÖ	2121	3121	15						
2/853300+861000	Zinszuschüsse Land NÖ	2121	3121	15	89.600,00	91.200,00	-1.600,00	89.600,00	91.200,00	-1.600,00
SU 21 / 31	Summe Erträge / Einzahlungen operative Gebarung				639.100,00	564.300,00	74.800,00	515.100,00	514.300,00	800,00
1/853300-458000	Mittel zur ärztlichen Betreuung und Gesundheitsvorsorge	2221	3221	23						
1/853300-600000	Strom	2222	3222	24	1.000,00	1.000,00		1.000,00	1.000,00	
1/853300-614000	Instandhaltung von Gebäuden	2224	3224	24	55.000,00	40.000,00	15.000,00	55.000,00	40.000,00	15.000,00
1/853300-640000	Rechtskosten	2222	3222	24	2.500,00	2.500,00		2.500,00	2.500,00	
1/853300-650000	Zinsen für Finanzschulden-Inland	2241	3241	25	37.700,00	37.700,00		37.700,00	37.700,00	
1/853300-700000	Mietzinse KIG laut Dauerrechnung	2223	3223	24	270.000,00	270.000,00		270.000,00	270.000,00	
1/853300-700100	Auszahlung Grundkostenbeiträge	2223	3223	24						
1/853300-700140	Mietzinse Sandtorg. 3327/ 51040,000	2223	3223	24	4.000,00	4.000,00		4.000,00	4.000,00	
1/853300-700160	Mietzinse Auweg 2	2223	3223	24	17.000,00	17.000,00		17.000,00	17.000,00	
1/853300-700170	Miete Scheibbsstraße 30	2223	3223	24	6.000,00	6.000,00		6.000,00	6.000,00	
1/853300-728100	Kosten HV Immobilienverwaltungs GmbH	2225	3225	24	1.000,00	1.000,00		1.000,00	1.000,00	
5/853300-771000	Laufende Transferzahlungen Land NÖ	2231		1 43	70.400,00	71.600,00	-1.200,00			
SU 22 / 32	Summe Aufwendungen / Auszahlungen operative Gebarung				464.600,00	450.800,00	13.800,00	394.200,00	379.200,00	15.000,00
SA 0 / SA 1	(0) Nettoergebnis (21 - 22) / (1) Geldfluss operative Gebarung (31 - 32)				174.500,00	113.500,00	61.000,00	120.900,00	135.100,00	-14.200,00
SU 23	Summe Haushaltsrücklagen				0,00	0,00	0,00	0,00	0,00	0,00
SA00	Nettoergebnis nach Zuw./Entn. Haushaltsrücklagen (Saldo 0 +/- SU23)				174.500,00	113.500,00	61.000,00			
Investive Gebarung										
2/853300+010000	Veräußerung Wohnungen		3313	2 30						
2/853300+802000	Veräußerungen von Wohnungen		3313	30				124.000,00	50.000,00	74.000,00
SU 33	Summe Einzahlungen investive Gebarung							124.000,00	50.000,00	74.000,00
5/853300-771000	Laufende Transferzahlungen Land NÖ		3431	1 43				70.400,00	71.600,00	-1.200,00
SU 34	Summe Auszahlungen investive Gebarung							70.400,00	71.600,00	-1.200,00
SA2	Saldo (2) Geldfluss aus der Investiven Gebarung (33 - 34)							53.600,00	-21.600,00	75.200,00
SA3	Saldo (3) Nettofinanzierungssaldo (Saldo 1 + Saldo 2)							174.500,00	113.500,00	61.000,00
Finanzierungstätigkeit										
6/853300+341000	WBF-Darlehen Haus 3		3511	1 54				70.400,00	71.600,00	-1.200,00
SU 35	Summe Einzahlungen aus der Finanzierungstätigkeit							70.400,00	71.600,00	-1.200,00
1/853300-341000	Investitionsdarlehen von Ländern und Landesfonds		3611	64				135.400,00	110.000,00	25.400,00
1/853300-346000	Tilgung Darlehen		3614	65				238.400,00	196.300,00	42.100,00
SU 36	Summe Auszahlungen aus der Finanzierungstätigkeit							373.800,00	306.300,00	67.500,00
SA4	Saldo (4) Geldfluss aus der Finanzierungstätigkeit (35 - 36)							-303.400,00	-234.700,00	-68.700,00

1. Nachtragsvoranschlag 2022

Stadtgemeinde Pöchlarn

NVA Ergebnis- und Finanzierungsvoranschlag Detailnachweis

	MVAG EH FH	VC QU	Ergebnisvoranschlag		Finanzierungsvoranschlag			
			VA 2022 inkl. NVA	VA 2022	1. NVA	VA 2022 inkl. NVA	VA 2022	1. NVA
SA5	Saldo (5) Geldfluss aus der voranschlagswirksamen Gebarung (Saldo 3 + Saldo 4)					-128.900,00	-121.200,00	-7.700,00
853310	Wohn- und Geschäftsgebäude Am Tennisplatz 5							
Operative Gebarung								
2/853310+811000	Offene Miete und Betriebskosten bis 2015	2115 3115 14				300,00		300,00
	Am Tennisplatz 5							
SU 21 / 31	Summe Erträge / Einzahlungen operative Gebarung		0,00	0,00	0,00	300,00	0,00	300,00
SU 22 / 32	Summe Aufwendungen / Auszahlungen operative Gebarung		0,00	0,00	0,00	0,00	0,00	0,00
SA 0 / SA 1	(0) Nettoergebnis (21 - 22) / (1) Geldfluss operative Gebarung (31 - 32)		0,00	0,00	0,00	300,00	0,00	300,00
2/853310+895001	Entnahmen von allgemeinen Haushaltsrücklagen	2301						
1/853310-795001	Zuweisung an allgemeine Haushaltsrücklagen	2401						
SU 23	Summe Haushaltsrücklagen		0,00	0,00	0,00	0,00	0,00	0,00
SA00	Nettoergebnis nach Zuw./Entn. Haushaltsrücklagen (Saldo 0 +/- SU23)		0,00	0,00	0,00			
Investive Gebarung								
SU 33	Summe Einzahlungen investive Gebarung					0,00	0,00	0,00
SU 34	Summe Auszahlungen investive Gebarung					0,00	0,00	0,00
SA2	Saldo (2) Geldfluss aus der Investiven Gebarung (33 - 34)					0,00	0,00	0,00
SA3	Saldo (3) Nettofinanzierungssaldo (Saldo 1 + Saldo 2)					300,00	0,00	300,00
Finanzierungstätigkeit								
SU 35	Summe Einzahlungen aus der Finanzierungstätigkeit					0,00	0,00	0,00
SU 36	Summe Auszahlungen aus der Finanzierungstätigkeit					0,00	0,00	0,00
SA4	Saldo (4) Geldfluss aus der Finanzierungstätigkeit (35 - 36)					0,00	0,00	0,00
SA5	Saldo (5) Geldfluss aus der voranschlagswirksamen Gebarung (Saldo 3 + Saldo 4)					300,00	0,00	300,00
853320	Wohn- und Geschäftsgebäude Thörringerplatz 6							
Operative Gebarung								
SU 21 / 31	Summe Erträge / Einzahlungen operative Gebarung		0,00	0,00	0,00	0,00	0,00	0,00
SU 22 / 32	Summe Aufwendungen / Auszahlungen operative Gebarung		0,00	0,00	0,00	0,00	0,00	0,00
SA 0 / SA 1	(0) Nettoergebnis (21 - 22) / (1) Geldfluss operative Gebarung (31 - 32)		0,00	0,00	0,00	0,00	0,00	0,00
2/853320+894001	Entnahmen von zweckgebundenen Haushaltsrücklagen	2301						
1/853320-794001	Zuweisung an zweckgebundene Haushaltsrücklagen	2401						
SU 23	Summe Haushaltsrücklagen		0,00	0,00	0,00	0,00	0,00	0,00
SA00	Nettoergebnis nach Zuw./Entn. Haushaltsrücklagen (Saldo 0 +/- SU23)		0,00	0,00	0,00			
Investive Gebarung								
SU 33	Summe Einzahlungen investive Gebarung					0,00	0,00	0,00

1. Nachtragsvoranschlag 2022

Stadtgemeinde Pöchlarn

NVA Ergebnis- und Finanzierungsvoranschlag Detailnachweis

		MVAG		VC QU	Ergebnisvoranschlag			Finanzierungsvoranschlag		
		EH	FH		VA 2022 inkl. NVA	VA 2022	1. NVA	VA 2022 inkl. NVA	VA 2022	1. NVA
SU 34	Summe Auszahlungen investive Gebarung							0,00	0,00	0,00
SA2	Saldo (2) Geldfluss aus der Investiven Gebarung (33 – 34)							0,00	0,00	0,00
SA3	Saldo (3) Nettofinanzierungssaldo (Saldo 1 + Saldo 2)							0,00	0,00	0,00
Finanzierungstätigkeit										
SU 35	Summe Einzahlungen aus der Finanzierungstätigkeit							0,00	0,00	0,00
SU 36	Summe Auszahlungen aus der Finanzierungstätigkeit							0,00	0,00	0,00
SA4	Saldo (4) Geldfluss aus der Finanzierungstätigkeit (35 – 36)							0,00	0,00	0,00
SA5	Saldo (5) Geldfluss aus der voranschlagswirksamen Gebarung (Saldo 3 + Saldo 4)							0,00	0,00	0,00
853330 Wohn- und Geschäftsgebäude Eisenstraße 3										
Operative Gebarung										
SU 21 / 31	Summe Erträge / Einzahlungen operative Gebarung				0,00	0,00	0,00	0,00	0,00	0,00
SU 22 / 32	Summe Aufwendungen / Auszahlungen operative Gebarung				0,00	0,00	0,00	0,00	0,00	0,00
SA 0 / SA 1	(0) Nettoergebnis (21 - 22) / (1) Geldfluss operative Gebarung (31 – 32)				0,00	0,00	0,00	0,00	0,00	0,00
2/853330+895001	Entnahmen von allgemeinen Haushaltsrücklagen		2301							
1/853330-795001	Zuweisung an allgemeine Haushaltsrücklagen		2401							
SU 23	Summe Haushaltsrücklagen				0,00	0,00	0,00	0,00	0,00	0,00
SA00	Nettoergebnis nach Zuw./Entn. Haushaltsrücklagen (Saldo 0 +/- SU23)				0,00	0,00	0,00	0,00	0,00	0,00
Investive Gebarung										
SU 33	Summe Einzahlungen investive Gebarung							0,00	0,00	0,00
SU 34	Summe Auszahlungen investive Gebarung							0,00	0,00	0,00
SA2	Saldo (2) Geldfluss aus der Investiven Gebarung (33 – 34)							0,00	0,00	0,00
SA3	Saldo (3) Nettofinanzierungssaldo (Saldo 1 + Saldo 2)							0,00	0,00	0,00
Finanzierungstätigkeit										
SU 35	Summe Einzahlungen aus der Finanzierungstätigkeit							0,00	0,00	0,00
SU 36	Summe Auszahlungen aus der Finanzierungstätigkeit							0,00	0,00	0,00
SA4	Saldo (4) Geldfluss aus der Finanzierungstätigkeit (35 – 36)							0,00	0,00	0,00
SA5	Saldo (5) Geldfluss aus der voranschlagswirksamen Gebarung (Saldo 3 + Saldo 4)							0,00	0,00	0,00
87 Wirtschaftliche Unternehmungen										
870 Elektrizitätsversorgung										
870000 Photovoltaikanlagen										
Operative Gebarung										
2/870000+810300	Strom aus PV Anlage		2114 3114	13	8.000,00	8.000,00		8.000,00	8.000,00	
SU 21 / 31	Summe Erträge / Einzahlungen operative Gebarung				8.000,00	8.000,00	0,00	8.000,00	8.000,00	0,00

1. Nachtragsvoranschlag 2022

Stadtgemeinde Pöchlarn

NVA Ergebnis- und Finanzierungsvoranschlag Detailnachweis

		MVAG		VC QU	Ergebnisvoranschlag		Finanzierungsvoranschlag			
		EH	FH		VA 2022 inkl. NVA	VA 2022	1. NVA	VA 2022 inkl. NVA	VA 2022	1. NVA
1/870000-619000	Instandhaltung von Sonderanlagen	2224	3224	24	500,00	500,00		500,00	500,00	
1/870000-705000	Operating Leasing	2223	3223	24	10.100,00	10.100,00		10.100,00	10.100,00	
1/870000-710000	Öffentliche Abgaben - Ausgaben	2225	3225	24	200,00	200,00		200,00	200,00	
SU 22 / 32	Summe Aufwendungen / Auszahlungen operative Gebarung				10.800,00	10.800,00	0,00	10.800,00	10.800,00	0,00
SA 0 / SA 1	(0) Nettoergebnis (21 - 22) / (1) Geldfluss operative Gebarung (31 - 32)				-2.800,00	-2.800,00	0,00	-2.800,00	-2.800,00	0,00
SU 23	Summe Haushaltsrücklagen				0,00	0,00	0,00	0,00	0,00	0,00
SA00	Nettoergebnis nach Zuw./Entn. Haushaltsrücklagen (Saldo 0 +/- SU23)				-2.800,00	-2.800,00	0,00			
Investive Gebarung										
SU 33	Summe Einzahlungen investive Gebarung							0,00	0,00	0,00
SU 34	Summe Auszahlungen investive Gebarung							0,00	0,00	0,00
SA2	Saldo (2) Geldfluss aus der Investiven Gebarung (33 - 34)							0,00	0,00	0,00
SA3	Saldo (3) Nettofinanzierungssaldo (Saldo 1 + Saldo 2)							-2.800,00	-2.800,00	0,00
Finanzierungstätigkeit										
SU 35	Summe Einzahlungen aus der Finanzierungstätigkeit							0,00	0,00	0,00
SU 36	Summe Auszahlungen aus der Finanzierungstätigkeit							0,00	0,00	0,00
SA4	Saldo (4) Geldfluss aus der Finanzierungstätigkeit (35 - 36)							0,00	0,00	0,00
SA5	Saldo (5) Geldfluss aus der voranschlagswirksamen Gebarung (Saldo 3 + Saldo 4)							-2.800,00	-2.800,00	0,00
88 Wirtschaftliche Unternehmungen (Fortsetzung)										
888	Bestattungsunternehmungen									
888000	Bestattungsunternehmungen									
Operative Gebarung										
SU 21 / 31	Summe Erträge / Einzahlungen operative Gebarung				0,00	0,00	0,00	0,00	0,00	0,00
1/888000-710000	Öffentliche Abgaben - Ausgaben	2225	3225	24	100,00	100,00		100,00	100,00	
SU 22 / 32	Summe Aufwendungen / Auszahlungen operative Gebarung				100,00	100,00	0,00	100,00	100,00	0,00
SA 0 / SA 1	(0) Nettoergebnis (21 - 22) / (1) Geldfluss operative Gebarung (31 - 32)				-100,00	-100,00	0,00	-100,00	-100,00	0,00
SU 23	Summe Haushaltsrücklagen				0,00	0,00	0,00	0,00	0,00	0,00
SA00	Nettoergebnis nach Zuw./Entn. Haushaltsrücklagen (Saldo 0 +/- SU23)				-100,00	-100,00	0,00			
Investive Gebarung										
SU 33	Summe Einzahlungen investive Gebarung							0,00	0,00	0,00
SU 34	Summe Auszahlungen investive Gebarung							0,00	0,00	0,00
SA2	Saldo (2) Geldfluss aus der Investiven Gebarung (33 - 34)							0,00	0,00	0,00
SA3	Saldo (3) Nettofinanzierungssaldo (Saldo 1 + Saldo 2)							-100,00	-100,00	0,00
Finanzierungstätigkeit										
SU 35	Summe Einzahlungen aus der Finanzierungstätigkeit							0,00	0,00	0,00
SU 36	Summe Auszahlungen aus der Finanzierungstätigkeit							0,00	0,00	0,00
SA4	Saldo (4) Geldfluss aus der Finanzierungstätigkeit (35 - 36)							0,00	0,00	0,00

1. Nachtragsvoranschlag 2022

Stadtgemeinde Pöchlarn

NVA Ergebnis- und Finanzierungsvoranschlag Detailnachweis

	MVAG		VC QU	Ergebnisvoranschlag			Finanzierungsvoranschlag		
	EH	FH		VA 2022 inkl. NVA	VA 2022	1. NVA	VA 2022 inkl. NVA	VA 2022	1. NVA
SA5				Saldo (5) Geldfluss aus der voranschlagswirksamen Gebarung (Saldo 3 + Saldo 4)			-100,00	-100,00	0,00

	MVAG EH FH	VC QU	Ergebnisvoranschlag		Finanzierungsvoranschlag				
			VA 2022 inkl. NVA	VA 2022	1. NVA	VA 2022 inkl. NVA	VA 2022	1. NVA	
9 Finanzwirtschaft									
90	Gesonderte Verwaltung								
900	Gesonderte Verwaltung								
900000	Gesonderte Verwaltung								
Operative Gebarung									
2/900000+816000	Kostenbeiträge (Kostensätze) für sonstige Leistungen	2114	3114	13	11.000,00	11.000,00		11.000,00	11.000,00
2/900000+817000	Erträge aus der Auflösung von sonstigen Rückstellungen	2117			8.300,00	8.300,00			
2/900000+829000	Vergütung nach dem Epidemiegesetz	2116	3116	18	1.500,00		1.500,00	1.500,00	
2/900000+863000	AMS: Eingliederungshilfe	2121	3121	15					
2/900000+868000	Jagdpachtentschädigung	2124	3124	16	400,00	400,00		400,00	400,00
SU 21 / 31	Summe Erträge / Einzahlungen operative Gebarung				21.200,00	19.700,00	1.500,00	12.900,00	11.400,00
1/900000-456000	Schreib-, Zeichen- und sonstige Büromittel	2221	3221	23	200,00	200,00		200,00	200,00
1/900000-510000	Geldbezüge der Vertragsbediensteten der Verwaltung	2211	3211	20	113.500,00	107.000,00	6.500,00	113.500,00	107.000,00
1/900000-565000	Mehrleistungsvergütungen	2211	3211	20					
1/900000-566000	Zuwendungen aus Anlass von Dienstjubiläen	2212	3212	20	8.000,00	7.600,00	400,00	8.000,00	7.600,00
1/900000-569000	sonstige Nebengebühren	2211	3211	20	4.800,00	4.600,00	200,00	4.800,00	4.600,00
1/900000-580000	Dienstgeberbeiträge Ausgleichsfonds für Familienbeihilfen	2212	3212	20	4.600,00	4.600,00		4.600,00	4.600,00
1/900000-582000	Sonstige Dienstgeberbeiträge zur sozialen Sicherheit	2212	3212	20	24.800,00	24.200,00	600,00	24.800,00	24.200,00
1/900000-591000	Dotierung von Rückstellungen für Abfertigungen	2214							
1/900000-592000	Dotierung von Rückstellungen für Jubiläumswendungen	2214			1.500,00	1.500,00			
1/900000-724000	Reisegebühren	2225	3225	24	100,00		100,00	100,00	100,00
1/900000-726000	Mitgliedsbeiträge an Institutionen	2225	3225	24	300,00	300,00		300,00	300,00
1/900000-728000	Entgelte für sonstige Leistungen	2225	3225	24	17.000,00	17.000,00		17.000,00	17.000,00
1/900000-729000	Sonstige Aufwendungen	2225	3225	24					
SU 22 / 32	Summe Aufwendungen / Auszahlungen operative Gebarung				174.800,00	167.000,00	7.800,00	173.300,00	165.500,00
SA 0 / SA 1	(0) Nettoergebnis (21 - 22) / (1) Geldfluss operative Gebarung (31 - 32)				-153.600,00	-147.300,00	-6.300,00	-160.400,00	-154.100,00
SU 23	Summe Haushaltsrücklagen				0,00	0,00	0,00	0,00	0,00
SA00	Nettoergebnis nach Zuw./Entn. Haushaltsrücklagen (Saldo 0 +/- SU23)				-153.600,00	-147.300,00	-6.300,00		
Investive Gebarung									
SU 33	Summe Einzahlungen investive Gebarung						0,00	0,00	0,00

1. Nachtragsvoranschlag 2022

Stadtgemeinde Pöchlarn

NVA Ergebnis- und Finanzierungsvoranschlag Detailnachweis

		MVAG		VC QU	Ergebnisvoranschlag		Finanzierungsvoranschlag			
		EH	FH		VA 2022 inkl. NVA	VA 2022	1. NVA	VA 2022 inkl. NVA	VA 2022	1. NVA
1/900000-070000	Aktivierungsfähige Rechte (immaterielle Vermögenswerte)	3411	2	42				200,00		200,00
SU 34	Summe Auszahlungen investive Gebarung							200,00	0,00	200,00
SA2	Saldo (2) Geldfluss aus der Investiven Gebarung (33 – 34)							-200,00	0,00	-200,00
SA3	Saldo (3) Nettofinanzierungssaldo (Saldo 1 + Saldo 2)							-160.600,00	-154.100,00	-6.500,00
Finanzierungstätigkeit										
SU 35	Summe Einzahlungen aus der Finanzierungstätigkeit							0,00	0,00	0,00
SU 36	Summe Auszahlungen aus der Finanzierungstätigkeit							0,00	0,00	0,00
SA4	Saldo (4) Geldfluss aus der Finanzierungstätigkeit (35 – 36)							0,00	0,00	0,00
SA5	Saldo (5) Geldfluss aus der voranschlagswirksamen Gebarung (Saldo 3 + Saldo 4)							-160.600,00	-154.100,00	-6.500,00
91	Kapitalvermögen und Stiftungen ohne eigene Rechtspersönlichkeit									
910	Geldverkehr									
910000	Geldverkehr									
Operative Gebarung										
2/910000+823000	Zinsen der Giro-und Sparkonten	2131	3131	14						
2/910000+829000	Sonstige Einnahmen	2116	3116	18	1.800,00	1.000,00	800,00	1.800,00	1.000,00	800,00
SU 21 / 31	Summe Erträge / Einzahlungen operative Gebarung				1.800,00	1.000,00	800,00	1.800,00	1.000,00	800,00
1/910000-650000	Zinsen	2241	3241	25	5.000,00	5.000,00		5.000,00	5.000,00	
1/910000-657000	Disagien	2244	3244	25	200,00	100,00	100,00	200,00	100,00	100,00
1/910000-659000	Geldverkehrsspesen	2244	3244	24	2.500,00	2.500,00		2.500,00	2.500,00	
1/910000-710000	Öffentliche Abgaben	2225	3225	24						
SU 22 / 32	Summe Aufwendungen / Auszahlungen operative Gebarung				7.700,00	7.600,00	100,00	7.700,00	7.600,00	100,00
SA 0 / SA 1	(0) Nettoergebnis (21 - 22) / (1) Geldfluss operative Gebarung (31 – 32)				-5.900,00	-6.600,00	700,00	-5.900,00	-6.600,00	700,00
SU 23	Summe Haushaltsrücklagen				0,00	0,00	0,00	0,00	0,00	0,00
SA00	Nettoergebnis nach Zuw./Entn. Haushaltsrücklagen (Saldo 0 +/- SU23)				-5.900,00	-6.600,00	700,00			
Investive Gebarung										
SU 33	Summe Einzahlungen investive Gebarung							0,00	0,00	0,00
SU 34	Summe Auszahlungen investive Gebarung							0,00	0,00	0,00
SA2	Saldo (2) Geldfluss aus der Investiven Gebarung (33 – 34)							0,00	0,00	0,00
SA3	Saldo (3) Nettofinanzierungssaldo (Saldo 1 + Saldo 2)							-5.900,00	-6.600,00	700,00
Finanzierungstätigkeit										
SU 35	Summe Einzahlungen aus der Finanzierungstätigkeit							0,00	0,00	0,00
SU 36	Summe Auszahlungen aus der Finanzierungstätigkeit							0,00	0,00	0,00
SA4	Saldo (4) Geldfluss aus der Finanzierungstätigkeit (35 – 36)							0,00	0,00	0,00
SA5	Saldo (5) Geldfluss aus der voranschlagswirksamen Gebarung (Saldo 3 + Saldo 4)							-5.900,00	-6.600,00	700,00

1. Nachtragsvoranschlag 2022

Stadtgemeinde Pöchlarn

NVA Ergebnis- und Finanzierungsvoranschlag Detailnachweis

	MVAG	VC QU	Ergebnisvoranschlag		Finanzierungsvoranschlag					
			EH	FH	VA 2022 inkl. NVA	VA 2022	1. NVA	VA 2022 inkl. NVA	VA 2022	1. NVA
92	Öffentliche Abgaben									
920	Ausschließliche Gemeindeabgaben									
920000	Ausschließliche Gemeindeabgaben									
Operative Gebarung										
2/920000+830000	Grundsteuer A	2111	3111	10	9.800,00	9.800,00		9.800,00	9.800,00	
2/920000+831000	Grundsteuer B	2111	3111	10	340.900,00	340.900,00		340.900,00	340.900,00	
2/920000+833100	Kommunalsteuer	2111	3111	10	2.788.200,00	2.788.200,00		2.788.200,00	2.788.200,00	
2/920000+837000	Lustbarkeitsabgabe	2111	3111	10	100,00	100,00		100,00	100,00	
2/920000+838000	Hundeabgabe	2111	3111	10	9.600,00	9.500,00	100,00	9.600,00	9.500,00	100,00
2/920000+840000	Ankündigungsabgabe	2111	3111	10	200,00	200,00		200,00	200,00	
2/920000+841000	Gebrauchsabgabe	2111	3111	10	58.000,00	56.000,00	2.000,00	58.000,00	56.000,00	2.000,00
2/920000+849000	Mahngebühren, Säumniszuschläge GVU	2111	3111	10	1.800,00	1.000,00	800,00	1.800,00	1.000,00	800,00
2/920000+849100	Mahngebühren Abgabe 47	2111	3111	10	900,00	500,00	400,00	900,00	500,00	400,00
2/920000+850000	Aufschließungskosten	2111	3111	10	140.000,00	140.000,00		140.000,00	140.000,00	
2/920000+850100	Spielplatz-Ausgleichsabgabe	2111	3111	10						
2/920000+856000	Verwaltungsabgaben	2111	3111	10	13.000,00	13.000,00		13.000,00	13.000,00	
2/920000+856100	Verwaltungsabgaben	2111	3111	10						
2/920000+857000	Kommissionsgebühren	2111	3111	10						
SU 21 / 31	Summe Erträge / Einzahlungen operative Gebarung				3.362.500,00	3.359.200,00	3.300,00	3.362.500,00	3.359.200,00	3.300,00
1/920000-640000	Rechtskosten	2222	3222	24	500,00	500,00		500,00	500,00	
1/920000-691000	Schadensvergütungen	2225	3225	24	200,00		200,00	200,00		200,00
1/920000-720000	Einhebungsgebühr Abgabenverband	2225	3225	24	35.700,00	35.700,00		35.700,00	35.700,00	
1/920000-722000	Rückersätze von Einnahmen	2225	3225	24						
SU 22 / 32	Summe Aufwendungen / Auszahlungen operative Gebarung				36.400,00	36.200,00	200,00	36.400,00	36.200,00	200,00
SA 0 / SA 1	(0) Nettoergebnis (21 - 22) / (1) Geldfluss operative Gebarung (31 - 32)				3.326.100,00	3.323.000,00	3.100,00	3.326.100,00	3.323.000,00	3.100,00
SU 23	Summe Haushaltsrücklagen				0,00	0,00	0,00	0,00	0,00	0,00
SA00	Nettoergebnis nach Zuw./Entn. Haushaltsrücklagen (Saldo 0 +/- SU23)				3.326.100,00	3.323.000,00	3.100,00			
Investive Gebarung										
SU 33	Summe Einzahlungen investive Gebarung							0,00	0,00	0,00
SU 34	Summe Auszahlungen investive Gebarung							0,00	0,00	0,00
SA2	Saldo (2) Geldfluss aus der Investiven Gebarung (33 - 34)							0,00	0,00	0,00
SA3	Saldo (3) Nettofinanzierungssaldo (Saldo 1 + Saldo 2)							3.326.100,00	3.323.000,00	3.100,00
Finanzierungstätigkeit										
SU 35	Summe Einzahlungen aus der Finanzierungstätigkeit							0,00	0,00	0,00
SU 36	Summe Auszahlungen aus der Finanzierungstätigkeit							0,00	0,00	0,00
SA4	Saldo (4) Geldfluss aus der Finanzierungstätigkeit (35 - 36)							0,00	0,00	0,00

1. Nachtragsvoranschlag 2022

Stadtgemeinde Pöchlarn

NVA Ergebnis- und Finanzierungsvoranschlag Detailnachweis

		MVAG VC QU			Ergebnisvoranschlag			Finanzierungsvoranschlag		
		EH	FH		VA 2022 inkl. NVA	VA 2022	1. NVA	VA 2022 inkl. NVA	VA 2022	1. NVA
SA5	Saldo (5) Geldfluss aus der voranschlagswirksamen Gebarung (Saldo 3 + Saldo 4)							3.326.100,00	3.323.000,00	3.100,00
921	Zwischen Ländern und Gemeinden geteilte Abgaben									
921000	Zwischen Ländern und Gemeinden geteilte Abgaben									
Operative Gebarung										
2/921000+816000	Kostenbeiträge (Kostenersätze) für sonstige Leistungen	2114	3114	13	6.200,00	3.000,00	3.200,00	6.200,00	3.000,00	3.200,00
2/921000+834000	Nächtigungstaxe 35% Gemeinde, 65% Land	2111	3111	10	14.000,00	14.000,00		14.000,00	14.000,00	
2/921000+834100	Interessentenbeiträge 95% Gemeinde 5% Land	2111	3111	10	58.200,00	58.200,00		58.200,00	58.200,00	
2/921000+861000	Zuschlag Bundesautomaten u. VLT-Abgabe	2121	3121	15	58.100,00		58.100,00	58.100,00		58.100,00
SU 21 / 31	Summe Erträge / Einzahlungen operative Gebarung				136.500,00	75.200,00	61.300,00	136.500,00	75.200,00	61.300,00
1/921000-457000	Druckwerke	2221	3221	23	300,00		300,00	300,00		300,00
SU 22 / 32	Summe Aufwendungen / Auszahlungen operative Gebarung				300,00	0,00	300,00	300,00	0,00	300,00
SA 0 / SA 1	(0) Nettoergebnis (21 - 22) / (1) Geldfluss operative Gebarung (31 - 32)				136.200,00	75.200,00	61.000,00	136.200,00	75.200,00	61.000,00
SU 23	Summe Haushaltsrücklagen				0,00	0,00	0,00	0,00	0,00	0,00
SA00	Nettoergebnis nach Zuw./Entn. Haushaltsrücklagen (Saldo 0 +/- SU23)				136.200,00	75.200,00	61.000,00			
Investive Gebarung										
SU 33	Summe Einzahlungen investive Gebarung							0,00	0,00	0,00
SU 34	Summe Auszahlungen investive Gebarung							0,00	0,00	0,00
SA2	Saldo (2) Geldfluss aus der Investiven Gebarung (33 - 34)							0,00	0,00	0,00
SA3	Saldo (3) Nettofinanzierungssaldo (Saldo 1 + Saldo 2)							136.200,00	75.200,00	61.000,00
Finanzierungstätigkeit										
SU 35	Summe Einzahlungen aus der Finanzierungstätigkeit							0,00	0,00	0,00
SU 36	Summe Auszahlungen aus der Finanzierungstätigkeit							0,00	0,00	0,00
SA4	Saldo (4) Geldfluss aus der Finanzierungstätigkeit (35 - 36)							0,00	0,00	0,00
SA5	Saldo (5) Geldfluss aus der voranschlagswirksamen Gebarung (Saldo 3 + Saldo 4)							136.200,00	75.200,00	61.000,00
925	Ertragsanteile an gemeinschaftlichen Bundesabgaben									
925000	Ertragsanteile an gemeinschaftlichen Bundesabgaben									
Operative Gebarung										
2/925000+859400	Abgabenertragsanteile	2112	3112	11	3.776.200,00	3.631.000,00	145.200,00	3.776.200,00	3.631.000,00	145.200,00
SU 21 / 31	Summe Erträge / Einzahlungen operative Gebarung				3.776.200,00	3.631.000,00	145.200,00	3.776.200,00	3.631.000,00	145.200,00
SU 22 / 32	Summe Aufwendungen / Auszahlungen operative Gebarung				0,00	0,00	0,00	0,00	0,00	0,00
SA 0 / SA 1	(0) Nettoergebnis (21 - 22) / (1) Geldfluss operative Gebarung (31 - 32)				3.776.200,00	3.631.000,00	145.200,00	3.776.200,00	3.631.000,00	145.200,00
SU 23	Summe Haushaltsrücklagen				0,00	0,00	0,00	0,00	0,00	0,00
SA00	Nettoergebnis nach Zuw./Entn. Haushaltsrücklagen (Saldo 0 +/- SU23)				3.776.200,00	3.631.000,00	145.200,00			

1. Nachtragsvoranschlag 2022

Stadtgemeinde Pöchlarn

NVA Ergebnis- und Finanzierungsvoranschlag Detailnachweis

	MVAG	VC QU	Ergebnisvoranschlag			Finanzierungsvoranschlag				
			EH	FH	VA 2022 inkl. NVA	VA 2022	1. NVA	VA 2022 inkl. NVA	VA 2022	1. NVA
Investive Gebarung										
SU 33							0,00	0,00	0,00	
SU 34							0,00	0,00	0,00	
SA2							0,00	0,00	0,00	
SA3							3.776.200,00	3.631.000,00	145.200,00	
Finanzierungstätigkeit										
SU 35							0,00	0,00	0,00	
SU 36							0,00	0,00	0,00	
SA4							0,00	0,00	0,00	
SA5							3.776.200,00	3.631.000,00	145.200,00	
94 Finanzaufweisungen und Zuschüsse										
940 Bedarfsaufweisungen										
940000 Bedarfsaufweisungen										
Operative Gebarung										
2/940000+871100			Bedarfsaufweisungen II (Ausgewogenheit des Haushaltes)	2121	3121	33				
SU 21 / 31			Summe Erträge / Einzahlungen operative Gebarung				0,00	0,00	0,00	0,00
SU 22 / 32			Summe Aufwendungen / Auszahlungen operative Gebarung				0,00	0,00	0,00	0,00
SA 0 / SA 1			(0) Nettoergebnis (21 - 22) / (1) Geldfluss operative Gebarung (31 - 32)				0,00	0,00	0,00	0,00
SU 23			Summe Haushaltsrücklagen				0,00	0,00	0,00	0,00
SA00			Nettoergebnis nach Zuw./Entn. Haushaltsrücklagen (Saldo 0 +/- SU23)				0,00	0,00	0,00	0,00
Investive Gebarung										
SU 33			Summe Einzahlungen investive Gebarung				0,00	0,00	0,00	0,00
SU 34			Summe Auszahlungen investive Gebarung				0,00	0,00	0,00	0,00
SA2			Saldo (2) Geldfluss aus der Investiven Gebarung (33 - 34)				0,00	0,00	0,00	0,00
SA3			Saldo (3) Nettofinanzierungssaldo (Saldo 1 + Saldo 2)				0,00	0,00	0,00	0,00
Finanzierungstätigkeit										
SU 35			Summe Einzahlungen aus der Finanzierungstätigkeit				0,00	0,00	0,00	0,00
SU 36			Summe Auszahlungen aus der Finanzierungstätigkeit				0,00	0,00	0,00	0,00
SA4			Saldo (4) Geldfluss aus der Finanzierungstätigkeit (35 - 36)				0,00	0,00	0,00	0,00
SA5			Saldo (5) Geldfluss aus der voranschlagswirksamen Gebarung (Saldo 3 + Saldo 4)				0,00	0,00	0,00	0,00

1. Nachtragsvoranschlag 2022

Stadtgemeinde Pöchlarn

NVA Ergebnis- und Finanzierungsvoranschlag Detailnachweis

		MVAG		VC QU	Ergebnisvoranschlag			Finanzierungsvoranschlag		
		EH	FH		VA 2022 inkl. NVA	VA 2022	1. NVA	VA 2022 inkl. NVA	VA 2022	1. NVA
941	Sonstige Finanzaufweisungen nach dem FAG									
941000	Sonstige Finanzaufweisungen nach dem FAG									
Operative Gebarung										
2/941000+860000	Laufende Transferzahlungen von Bund und Bundesfonds	2121	3121	15	19.500,00	19.000,00	500,00	19.500,00	19.000,00	500,00
SU 21 / 31	Summe Erträge / Einzahlungen operative Gebarung				19.500,00	19.000,00	500,00	19.500,00	19.000,00	500,00
SU 22 / 32	Summe Aufwendungen / Auszahlungen operative Gebarung				0,00	0,00	0,00	0,00	0,00	0,00
SA 0 / SA 1	(0) Nettoergebnis (21 - 22) / (1) Geldfluss operative Gebarung (31 - 32)				19.500,00	19.000,00	500,00	19.500,00	19.000,00	500,00
SU 23	Summe Haushaltsrücklagen				0,00	0,00	0,00	0,00	0,00	0,00
SA00	Nettoergebnis nach Zuw./Entn. Haushaltsrücklagen (Saldo 0 +/- SU23)				19.500,00	19.000,00	500,00			
Investive Gebarung										
SU 33	Summe Einzahlungen investive Gebarung							0,00	0,00	0,00
SU 34	Summe Auszahlungen investive Gebarung							0,00	0,00	0,00
SA2	Saldo (2) Geldfluss aus der Investiven Gebarung (33 - 34)							0,00	0,00	0,00
SA3	Saldo (3) Nettofinanzierungssaldo (Saldo 1 + Saldo 2)							19.500,00	19.000,00	500,00
Finanzierungstätigkeit										
SU 35	Summe Einzahlungen aus der Finanzierungstätigkeit							0,00	0,00	0,00
SU 36	Summe Auszahlungen aus der Finanzierungstätigkeit							0,00	0,00	0,00
SA4	Saldo (4) Geldfluss aus der Finanzierungstätigkeit (35 - 36)							0,00	0,00	0,00
SA5	Saldo (5) Geldfluss aus der voranschlagswirksamen Gebarung (Saldo 3 + Saldo 4)							19.500,00	19.000,00	500,00
945	Sonstige Zuschüsse des Bundes									
945000	Sonstige Zuschüsse des Bundes									
Operative Gebarung										
SU 21 / 31	Summe Erträge / Einzahlungen operative Gebarung				0,00	0,00	0,00	0,00	0,00	0,00
1/945000-722000	Rückvergütung § 3 Abs. 4 Kommunalinvestitionsgesetz	2225	3225	24	2.100,00		2.100,00	2.100,00		2.100,00
SU 22 / 32	Summe Aufwendungen / Auszahlungen operative Gebarung				2.100,00	0,00	2.100,00	2.100,00	0,00	2.100,00
SA 0 / SA 1	(0) Nettoergebnis (21 - 22) / (1) Geldfluss operative Gebarung (31 - 32)				-2.100,00	0,00	-2.100,00	-2.100,00	0,00	-2.100,00
SU 23	Summe Haushaltsrücklagen				0,00	0,00	0,00	0,00	0,00	0,00
SA00	Nettoergebnis nach Zuw./Entn. Haushaltsrücklagen (Saldo 0 +/- SU23)				-2.100,00	0,00	-2.100,00			
Investive Gebarung										
SU 33	Summe Einzahlungen investive Gebarung							0,00	0,00	0,00
SU 34	Summe Auszahlungen investive Gebarung							0,00	0,00	0,00
SA2	Saldo (2) Geldfluss aus der Investiven Gebarung (33 - 34)							0,00	0,00	0,00
SA3	Saldo (3) Nettofinanzierungssaldo (Saldo 1 + Saldo 2)							-2.100,00	0,00	-2.100,00
Finanzierungstätigkeit										
SU 35	Summe Einzahlungen aus der Finanzierungstätigkeit							0,00	0,00	0,00

1. Nachtragsvoranschlag 2022

Stadtgemeinde Pöchlarn

NVA Ergebnis- und Finanzierungsvoranschlag Detailnachweis

		MVAG VC QU			Ergebnisvoranschlag			Finanzierungsvoranschlag		
		EH	FH		VA 2022 inkl. NVA	VA 2022	1. NVA	VA 2022 inkl. NVA	VA 2022	1. NVA
SU 36	Summe Auszahlungen aus der Finanzierungstätigkeit							0,00	0,00	0,00
SA4	Saldo (4) Geldfluss aus der Finanzierungstätigkeit (35 – 36)							0,00	0,00	0,00
SA5	Saldo (5) Geldfluss aus der voranschlagswirksamen Gebarung (Saldo 3 + Saldo 4)							-2.100,00	0,00	-2.100,00
99	Jahresergebnis, Übergabe und Übernahme des Jahresergebnisses, Abwicklung der Vorjahre									
991	Rückersetzte, nicht absetzbare Einnahmen und Ausgaben (sow)									
991000	Rückersetzte, nicht absetzbare Einnahmen und Ausgaben									
Operative Gebarung										
2/991000+828000	Rückersätze von Ausgaben	2116	3116	18	15.000,00	15.000,00		15.000,00	15.000,00	
SU 21 / 31	Summe Erträge / Einzahlungen operative Gebarung				15.000,00	15.000,00	0,00	15.000,00	15.000,00	0,00
SU 22 / 32	Summe Aufwendungen / Auszahlungen operative Gebarung				0,00	0,00	0,00	0,00	0,00	0,00
SA 0 / SA 1	(0) Nettoergebnis (21 - 22) / (1) Geldfluss operative Gebarung (31 – 32)				15.000,00	15.000,00	0,00	15.000,00	15.000,00	0,00
SU 23	Summe Haushaltsrücklagen				0,00	0,00	0,00	0,00	0,00	0,00
SA00	Nettoergebnis nach Zuw./Entn. Haushaltsrücklagen (Saldo 0 +/- SU23)				15.000,00	15.000,00	0,00			
Investive Gebarung										
SU 33	Summe Einzahlungen investive Gebarung							0,00	0,00	0,00
SU 34	Summe Auszahlungen investive Gebarung							0,00	0,00	0,00
SA2	Saldo (2) Geldfluss aus der Investiven Gebarung (33 – 34)							0,00	0,00	0,00
SA3	Saldo (3) Nettofinanzierungssaldo (Saldo 1 + Saldo 2)							15.000,00	15.000,00	0,00
Finanzierungstätigkeit										
SU 35	Summe Einzahlungen aus der Finanzierungstätigkeit							0,00	0,00	0,00
SU 36	Summe Auszahlungen aus der Finanzierungstätigkeit							0,00	0,00	0,00
SA4	Saldo (4) Geldfluss aus der Finanzierungstätigkeit (35 – 36)							0,00	0,00	0,00
SA5	Saldo (5) Geldfluss aus der voranschlagswirksamen Gebarung (Saldo 3 + Saldo 4)							15.000,00	15.000,00	0,00

1. NVA Haushaltspotential

Nachtragsvoranschlag 2022

Stadtgemeinde Pöchlarn

Haushaltspotential (aufbauend auf der Ergebnisrechnung)

MVAG	Mittelverwendungs- und -aufbringungsgruppen	Mittelaufbringung	Mittelverwendung	Saldo
211	Erträge aus der operativen Verwaltungstätigkeit	11.558.800,00		
212	Erträge aus Transfers	774.100,00		
213	Finanzerträge			
Summe Erträge (SU 21)		12.332.900,00		
2117	Nicht finanzierungswirksame operative Erträge (Auflösung von Rückstellungen und Aktivierte Eigenleistungen)	-27.300,00		
2127	Nicht finanzierungswirksamer Transferertrag (Auflösung von Investitionszuschüssen)	-127.500,00		
2136	Sonstige nicht finanzierungswirksame Finanzerträge (Auflösung von RS Bewertung von Beteiligungen und aktiven Finanzinstrumenten)			
Nicht finanzwirksame Erträge		-154.800,00		
Finanzwirksame Erträge		12.178.100,00		
221	Personalaufwand		1.927.400,00	
222	Sachaufwand (ohne Transferaufwand)		6.163.800,00	
223	Transferaufwand (laufende Transfers und Kapitaltransfers)		4.259.500,00	
224	Finanzaufwand		95.600,00	
Summe Aufwendungen (SU 22)			12.446.300,00	
2214	Nicht finanzierungswirksamer Personalaufwand (Dotierung RS für Abfertigungen, Jubiläum u. nicht konsumierte Urlaube)		-32.300,00	
2226	Nicht finanzierungswirksamer Sachaufwand (inkl. Abschreibungen, Dotierung von RS Prozess, ausstehende Rechnungen)		-1.511.800,00	
2237	Nicht finanzierungswirksamer Transferaufwand (Dotierungen von RS f. Pensionen)			
2245	Nicht finanzierungswirksamer Finanzaufwand (Wertberichtigungen zu Finanzinstrumenten, Aufwendungen aus der Bewertung von Beteiligungen)			
Nicht finanzwirksame Aufwendungen			-1.544.100,00	
Finanzwirksame Aufwendungen			10.902.200,00	
Finanzwirksames Ergebnis		12.178.100,00	10.902.200,00	1.275.900,00

Nachtragsvoranschlag 2022

Stadtgemeinde Pöchlarn

Haushaltspotential (aufbauend auf der Ergebnisrechnung)

MVAG	Mittelverwendungs- und -aufbringungsgruppen	Mittelaufbringung	Mittelverwendung	Saldo
332	Einzahlungen aus der Rückzahlung von Darlehen sowie gewährten Vorschüssen (ohne 3325 mit Projektcode - Anzahlungen)	800,00		
1141	Vorräte (- Veränderung)			
1142	Gegebene Anzahlungen auf Vorräte (- Veränderung)			
1540	Passive Rechnungsabgrenzung Einzahlungen der Kontengruppe 000-089, die keinem Projekt mit Projektcode 1 zugeordnet sind Einzahlungen der Kontengruppe 30, die keinem Projekt mit Projektcode 1 zugeordnet sind	287.400,00		
	- Erträge der Kontogruppe 80 mit Projektcode 1	-28.400,00		
2301	Entnahmen von Rücklagen endfälliger Darlehen (Kontengruppe 893)			
Jährliche wiederkehrende Einzahlungen		259.800,00		
36	Auszahlungen aus der Finanzierungstätigkeit (ohne Projektcode 1)		914.000,00	
2401	Zuweisung an Rücklagen endfälliger Darlehen (Kontengruppe 793)			
342	Auszahlungen von gewährten Darlehen sowie gewährten Vorschüssen (ohne 3425 mit Projektcode - Anzahlungen)			
1141	Vorräte (+ Veränderung)			
1142	Gegebene Anzahlungen auf Vorräte (+ Veränderung)			
1170	Aktive Rechnungsabgrenzung Auszahlungen (Investitionen) der Kontengruppe 000-083, die keinem Projekt mit Projektcode 1 zugeordnet sind		318.000,00	
Jährliche wiederkehrende Auszahlungen			1.232.000,00	
	Kontengruppe 871, KT der Ergebnisrechnung, mit Projektcode (BZ)	-301.200,00		
Summe Kapitaltransfers der Ergebnisrechnung		-301.200,00		
Jährliches Haushaltspotential		12.136.700,00	12.134.200,00	2.500,00
	Jährliches Haushaltspotential	2.500,00		
	kumuliertes Haushaltspotential zum 31.12.2021 (Vorjahr)	334.100,00		
Verfügbares Haushaltspotential		336.600,00		

Nachtragsvoranschlag 2022

Stadtgemeinde Pöchlarn

Haushaltspotential (aufbauend auf der Ergebnisrechnung)

MVAG	Mittelverwendungs- und -aufbringungsgruppen	Mittelaufbringung	Mittelverwendung	Saldo
informativ	im verfügbaren Haushaltspotential enthaltene Bedarfszuweisungen zur Liquiditätssteigerung aus Kontogruppe 871, KT der Ergebnisrechnung ohne Projektcode			
informativ	tatsächlicher Liquiditätsbedarf ohne Rücklagenauflösung (Abgang)	336.600,00		
2401	Zuweisung an Haushaltsrücklagen (Kontengruppe 794)			
2401	Zuweisung an Haushaltsrücklagen (Kontengruppe 795)			
Jährliche Aufwände für Rücklagen			0,00	
2301	Entnahmen von Haushaltsrücklagen (Kontengruppe 894)			
2301	Entnahmen von Haushaltsrücklagen (Kontengruppe 895)			
Jährliche RL-Erträge f. Investitionen (finanzw.)		0,00		
Endbestand kumuliertes Haushaltspotential		336.600,00	0,00	336.600,00
- Zuweisungen und Umbuchungen an investive Vorhaben				546.800,00
informativ	Vorhaben 1269000 Calisthenics-Anlage	29.400,00		
informativ	Vorhaben 1269001 Revitalisierung Skaterpark	32.600,00		
informativ	Vorhaben 1522000 Photovoltaikanlage Volksschule	7.300,00		
informativ	Vorhaben 1649000 Buswartehäuschen	59.700,00		
informativ	Vorhaben 1710000 Güterwege	17.600,00		
informativ	Vorhaben 1710100 Flurbereinigung Ornding-ÖBB Trasse	115.000,00		
informativ	Vorhaben 1815000 Donaulände	46.700,00		
informativ	Vorhaben 1816000 Beleuchtung	206.100,00		
informativ	Vorhaben 1821000 Ankauf E-Bus	32.400,00		
+ Rückführungen und Umbuchungen von investiven Vorhaben				256.600,00
informativ	Vorhaben 1639200 Rampersdorfer Graben	186.200,00		
informativ	Vorhaben 1853300 Ökodorf: Darstellung nur Gegenverrechnung, kein Zahlungsfluss	70.400,00		
Endstand kumuliertes Haushaltspotential nach Berücksichtigung von Zuweisungen und Rückführungen investive Vorhaben				46.400,00

1. NVA Nachweis der Investitionstätigkeit

1. Nachtragsvoranschlag 2022

Stadtgemeinde Pöchlarn

Nachweis der Investitionstätigkeit

Vorhaben	Vorhabensbezeichnung	RA Vorjahre	VA 2022	Plan 2023	Plan 2024	Plan 2025	Plan 2026	Plan Gesamt (gerundet)
Konto	Bezeichnung							
1269000	Calisthenics-Anlage (2022 bis 2099)							
	Auszahlungen - Investitionen - Mittelverwendung	0,00	58.800,00	0,00	0,00	0,00	0,00	58.800,00
	Anschaffungs- oder Herstellungskosten	0,00	58.800,00	0,00	0,00	0,00	0,00	58.800,00
	5/269000-050000 Sonderanlagen		58.800,00					58.800,00
	Einzahlungen - Finanzierung - Mittelaufbringung	0,00	58.800,00	0,00	0,00	0,00	0,00	58.800,00
	Mittel aus Geldfluss aus der operativen Gebarung	0,00	29.400,00	0,00	0,00	0,00	0,00	29.400,00
	6/269000+829910 Zuführung operative Gebarung		29.400,00					29.400,00
	Bedarfszuweisungen/KTZ	0,00	0,00	0,00	0,00	0,00	0,00	0,00
	Haushaltsrücklagen/Zahlungsmittelreserven	0,00	0,00	0,00	0,00	0,00	0,00	0,00
	Sonstige Kapitaltransfers und Subventionen	0,00	29.400,00	0,00	0,00	0,00	0,00	29.400,00
	6/269000+309000 Leaderförderung		29.400,00					29.400,00
	Darlehen	0,00	0,00	0,00	0,00	0,00	0,00	0,00
	Finanzierungsleasing	0,00	0,00	0,00	0,00	0,00	0,00	0,00
	Veräußerung langfristiges Vermögen und sonstiges	0,00	0,00	0,00	0,00	0,00	0,00	0,00
Finanzierungsergebnis 1269000		0,00	0,00	0,00	0,00	0,00	0,00	0,00
	<i>inklusive Vorjahre (gerundet)</i>		0,00	0,00	0,00	0,00	0,00	

1. Nachtragsvoranschlag 2022

Nachweis der Investitionstätigkeit

Stadtgemeinde Pöchlarn

Vorhaben	Vorhabensbezeichnung	RA Vorjahre	VA 2022	Plan 2023	Plan 2024	Plan 2025	Plan 2026	Plan Gesamt (gerundet)
Konto	Bezeichnung							
1269001	Revitalisierung Skaterpark (2022 bis 2099)							
	Geplante Gesamtkosten:		68.400,00					
	Auszahlungen - Investitionen - Mittelverwendung	0,00	65.200,00	0,00	0,00	0,00	0,00	65.200,00
	Anschaffungs- oder Herstellungskosten	0,00	65.200,00	0,00	0,00	0,00	0,00	65.200,00
	5/269001-006000 Anschaffungen Skaterpark		65.200,00					65.200,00
	Einzahlungen - Finanzierung - Mittelaufbringung	0,00	65.200,00	0,00	0,00	0,00	0,00	65.200,00
	Mittel aus Geldfluss aus der operativen Gebarung	0,00	32.600,00	0,00	0,00	0,00	0,00	32.600,00
	6/269001+829910 Zuführung operative Gebarung		32.600,00					32.600,00
	Bedarfszuweisungen/KTZ	0,00	32.600,00	0,00	0,00	0,00	0,00	32.600,00
	6/269001+301000 Förderung Stadterneuerung		32.600,00					32.600,00
	Haushaltsrücklagen/Zahlungsmittelreserven	0,00	0,00	0,00	0,00	0,00	0,00	0,00
	Sonstige Kapitaltransfers und Subventionen	0,00	0,00	0,00	0,00	0,00	0,00	0,00
	Darlehen	0,00	0,00	0,00	0,00	0,00	0,00	0,00
	Finanzierungsleasing	0,00	0,00	0,00	0,00	0,00	0,00	0,00
	Veräußerung langfristiges Vermögen und sonstiges	0,00	0,00	0,00	0,00	0,00	0,00	0,00
Finanzierungsergebnis 1269001		0,00	0,00	0,00	0,00	0,00	0,00	0,00
	<i>inklusive Vorjahre (gerundet)</i>		0,00	0,00	0,00	0,00	0,00	

1. Nachtragsvoranschlag 2022

Nachweis der Investitionstätigkeit

Stadtgemeinde Pöchlarn

Vorhaben	Vorhabensbezeichnung	RA Vorjahre	VA 2022	Plan 2023	Plan 2024	Plan 2025	Plan 2026	Plan Gesamt (gerundet)
Konto	Bezeichnung							
1361000	Renovierung OK-Haus (2022 bis 2099)							
	Auszahlungen - Investitionen - Mittelverwendung	0,00	0,00	0,00	0,00	0,00	0,00	0,00
	Anschaffungs- oder Herstellungskosten	0,00	0,00	0,00	0,00	0,00	0,00	0,00
5/361000-010000	Gebäude und Bauten							
	Einzahlungen - Finanzierung - Mittelaufbringung	0,00	0,00	0,00	0,00	0,00	0,00	0,00
	Mittel aus Geldfluss aus der operativen Gebarung	0,00	0,00	0,00	0,00	0,00	0,00	0,00
	Bedarfszuweisungen/KTZ	0,00	0,00	0,00	0,00	0,00	0,00	0,00
	Haushaltsrücklagen/Zahlungsmittelreserven	0,00	0,00	0,00	0,00	0,00	0,00	0,00
	Sonstige Kapitaltransfers und Subventionen	0,00	0,00	0,00	0,00	0,00	0,00	0,00
	Darlehen	0,00	0,00	0,00	0,00	0,00	0,00	0,00
	Finanzierungsleasing	0,00	0,00	0,00	0,00	0,00	0,00	0,00
	Veräußerung langfristiges Vermögen und sonstiges	0,00	0,00	0,00	0,00	0,00	0,00	0,00
Finanzierungsergebnis 1361000		0,00	0,00	0,00	0,00	0,00	0,00	0,00
	<i>inklusive Vorjahre (gerundet)</i>		0,00	0,00	0,00	0,00	0,00	

1. Nachtragsvoranschlag 2022

Nachweis der Investitionstätigkeit

Stadtgemeinde Pöchlarn

Vorhaben	Vorhabensbezeichnung	RA Vorjahre	VA 2022	Plan 2023	Plan 2024	Plan 2025	Plan 2026	Plan Gesamt (gerundet)
Konto	Bezeichnung							
1522000	Photovoltaikanlagen (2021 bis 2099)							
	Auszahlungen - Investitionen - Mittelverwendung	78.381,49	-20.700,00	0,00	0,00	0,00	0,00	57.700,00
	Anschaffungs- oder Herstellungskosten	78.381,49	-20.700,00	0,00	0,00	0,00	0,00	57.700,00
5/522000-050000	Sonderanlagen	78.381,49	-20.700,00					57.700,00
	Einzahlungen - Finanzierung - Mittelaufbringung	0,00	57.700,00	0,00	0,00	0,00	0,00	57.700,00
	Mittel aus Geldfluss aus der operativen Gebarung	0,00	7.300,00	0,00	0,00	0,00	0,00	7.300,00
6/522000+829910	Zuführung aus operativer Gebarung		7.300,00					7.300,00
	Bedarfszuweisungen/KTZ	0,00	13.100,00	0,00	0,00	0,00	0,00	13.100,00
6/522000+301000	Kapitaltransfers von Ländern, Landesfonds und Landeskammern		13.100,00					13.100,00
	Haushaltsrücklagen/Zahlungsmittelreserven	0,00	0,00	0,00	0,00	0,00	0,00	0,00
	Sonstige Kapitaltransfers und Subventionen	0,00	8.900,00	0,00	0,00	0,00	0,00	8.900,00
6/522000+300000	Kapitaltransfers von Bund, Bundesfonds und Bundeskammern		8.900,00					8.900,00
	Darlehen	0,00	0,00	0,00	0,00	0,00	0,00	0,00
	Finanzierungsleasing	0,00	0,00	0,00	0,00	0,00	0,00	0,00
	Veräußerung langfristiges Vermögen und sonstiges	0,00	28.400,00	0,00	0,00	0,00	0,00	28.400,00
6/522000+803000	Verkauf PV-Paneele		28.400,00					28.400,00
Finanzierungsergebnis 1522000		-78.381,49	78.400,00	0,00	0,00	0,00	0,00	0,00
	<i>inklusive Vorjahre (gerundet)</i>		0,00	0,00	0,00	0,00	0,00	

1. Nachtragsvoranschlag 2022

Stadtgemeinde Pöchlarn

Nachweis der Investitionstätigkeit

Vorhaben	Vorhabensbezeichnung		RA Vorjahre	VA 2022	Plan 2023	Plan 2024	Plan 2025	Plan 2026	Plan Gesamt (gerundet)
Konto	Bezeichnung								
1612000	Straßenbau (1990 bis 2099)								
	Auszahlungen - Investitionen - Mittelverwendung		855.792,06	500.000,00	250.000,00	250.000,00	250.000,00	250.000,00	2.355.800,00
	Anschaffungs- oder Herstellungskosten		855.792,06	500.000,00	250.000,00	250.000,00	250.000,00	250.000,00	2.355.800,00
	5/612000-002000	Straßenbauten	825.330,99	500.000,00	250.000,00	250.000,00	250.000,00	250.000,00	2.325.300,00
	5/612000-002100	Radwegenetz	6.852,00						6.900,00
	5/612000-050000	Beleuchtung	1.289,07						1.300,00
	5/612000-060100	Radwegenetz (AiB)	22.320,00						22.300,00
	Einzahlungen - Finanzierung - Mittelaufbringung		853.784,72	502.000,00	250.000,00	250.000,00	250.000,00	250.000,00	2.355.800,00
	Mittel aus Geldfluss aus der operativen Gebarung		413.784,72	0,00	0,00	0,00	0,00	0,00	413.800,00
	6/612000+829960	Übernahme positives Finanzergebnis 2020	413.784,72						413.800,00
	Bedarfszuweisungen/KTZ		440.000,00	300.000,00	250.000,00	250.000,00	250.000,00	250.000,00	1.740.000,00
	6/612000+871000	Kapitaltransfers aus Gemeinde- Bedarfszuweisungsmittel	440.000,00	300.000,00	250.000,00	250.000,00	250.000,00	250.000,00	1.740.000,00
	Haushaltsrücklagen/Zahlungsmittelreserven		0,00	0,00	0,00	0,00	0,00	0,00	0,00
	Sonstige Kapitaltransfers und Subventionen		0,00	0,00	0,00	0,00	0,00	0,00	0,00
	6/612000+300000	Förderung Bund Radweg							
	Darlehen		0,00	202.000,00	0,00	0,00	0,00	0,00	202.000,00
	19/35	Straßenbau 2022		202.000,00					202.000,00
	Finanzierungsleasing		0,00	0,00	0,00	0,00	0,00	0,00	0,00
	Veräußerung langfristiges Vermögen und sonstiges		0,00	0,00	0,00	0,00	0,00	0,00	0,00
Finanzierungsergebnis 1612000			-2.007,34	2.000,00	0,00	0,00	0,00	0,00	0,00
		<i>inklusive Vorjahre (gerundet)</i>		0,00	0,00	0,00	0,00	0,00	

1. Nachtragsvoranschlag 2022

Stadtgemeinde Pöchlarn

Nachweis der Investitionstätigkeit

Vorhaben	Vorhabensbezeichnung	RA Vorjahre	VA 2022	Plan 2023	Plan 2024	Plan 2025	Plan 2026	Plan Gesamt (gerundet)
Konto	Bezeichnung							
1639000	Schutzwasserbau (2020 bis 2099)							
	Auszahlungen - Investitionen - Mittelverwendung	18.746,40	0,00	0,00	0,00	0,00	0,00	18.700,00
	Anschaffungs- oder Herstellungskosten	18.746,40	0,00	0,00	0,00	0,00	0,00	18.700,00
5/639000-060100	(AiB) Versickerungsbecken "Renner Becken"	1.200,00						1.200,00
5/639000-060200	(AiB) Becken "Hühnerberggraben (Rübenplatz)"	17.546,40						17.500,00
	Einzahlungen - Finanzierung - Mittelaufbringung	0,00	18.700,00	0,00	0,00	0,00	0,00	18.700,00
	Mittel aus Geldfluss aus der operativen Gebarung	0,00	18.700,00	0,00	0,00	0,00	0,00	18.700,00
6/639000+829910	Zuführung von Vorhaben 1639200		18.700,00					18.700,00
	Bedarfszuweisungen/KTZ	0,00	0,00	0,00	0,00	0,00	0,00	0,00
	Haushaltsrücklagen/Zahlungsmittelreserven	0,00	0,00	0,00	0,00	0,00	0,00	0,00
	Sonstige Kapitaltransfers und Subventionen	0,00	0,00	0,00	0,00	0,00	0,00	0,00
	Darlehen	0,00	0,00	0,00	0,00	0,00	0,00	0,00
	Finanzierungsleasing	0,00	0,00	0,00	0,00	0,00	0,00	0,00
	Veräußerung langfristiges Vermögen und sonstiges	0,00	0,00	0,00	0,00	0,00	0,00	0,00
Finanzierungsergebnis 1639000		-18.746,40	18.700,00	0,00	0,00	0,00	0,00	0,00
	<i>inklusive Vorjahre (gerundet)</i>		0,00	0,00	0,00	0,00	0,00	

1. Nachtragsvoranschlag 2022

Stadtgemeinde Pöchlarn

Nachweis der Investitionstätigkeit

Vorhaben	Vorhabensbezeichnung	RA Vorjahre	VA 2022	Plan 2023	Plan 2024	Plan 2025	Plan 2026	Plan Gesamt (gerundet)
Konto	Bezeichnung							
1639200	Rampersdorfer Graben (2017 bis 2099)							
	Auszahlungen - Investitionen - Mittelverwendung	312.707,36	276.000,00	0,00	0,00	0,00	0,00	588.700,00
	Anschaffungs- oder Herstellungskosten	312.707,36	276.000,00	0,00	0,00	0,00	0,00	588.700,00
5/639000-060000	(AiB) Rückhaltebecken Rampersdorfer Graben	288.625,64						288.600,00
5/639200-004000	Wasser- und Abwasserbauten und -anlagen	27,60						
5/639200-346000	Tilgung Darlehen 18/5		71.100,00					71.100,00
5/639200-729910	Rückführung an operative Gebarung		186.200,00					186.200,00
5/639200-729911	Zuführung an Vorhaben 1639000		18.700,00					18.700,00
5/639200-729960	Übernahme negatives Finanzergebnis 2020	24.054,12						24.100,00
	Einzahlungen - Finanzierung - Mittelaufbringung	588.707,36	0,00	0,00	0,00	0,00	0,00	588.700,00
	Mittel aus Geldfluss aus der operativen Gebarung	186.217,76	0,00	0,00	0,00	0,00	0,00	186.200,00
6/639200+829910	Zuführung von operative Gebarung	186.217,76						186.200,00
	Bedarfszuweisungen/KTZ	25.586,32	0,00	0,00	0,00	0,00	0,00	25.600,00
6/639200+301000	Förderung Landesmittel	25.586,32						25.600,00
	Haushaltsrücklagen/Zahlungsmittelreserven	0,00	0,00	0,00	0,00	0,00	0,00	0,00
	Sonstige Kapitaltransfers und Subventionen	100.903,28	0,00	0,00	0,00	0,00	0,00	100.900,00
6/639200+300000	Förderung Bundesmittel	38.379,47						38.400,00
6/639200+309000	Kapitaltransfers von der Europäischen Union	62.523,81						62.500,00
	Darlehen	276.000,00	0,00	0,00	0,00	0,00	0,00	276.000,00
18/5	Schutzwasserbau 2020	276.000,00						276.000,00
	Finanzierungsleasing	0,00	0,00	0,00	0,00	0,00	0,00	0,00
	Veräußerung langfristiges Vermögen und sonstiges	0,00	0,00	0,00	0,00	0,00	0,00	0,00
Finanzierungsergebnis 1639200		276.000,00	-276.000,00	0,00	0,00	0,00	0,00	0,00
	<i>inklusive Vorjahre (gerundet)</i>		0,00	0,00	0,00	0,00	0,00	

1. Nachtragsvoranschlag 2022

Nachweis der Investitionstätigkeit

Stadtgemeinde Pöchlarn

Vorhaben	Vorhabensbezeichnung	RA Vorjahre	VA 2022	Plan 2023	Plan 2024	Plan 2025	Plan 2026	Plan Gesamt (gerundet)
Konto	Bezeichnung							
1649000	Buswartehäuschen (2021 bis 2099)							
	Auszahlungen - Investitionen - Mittelverwendung	0,00	119.400,00	0,00	0,00	0,00	0,00	119.400,00
	Anschaffungs- oder Herstellungskosten	0,00	119.400,00	0,00	0,00	0,00	0,00	119.400,00
5/649000-010000	Gebäude und Bauten		119.400,00					119.400,00
	Einzahlungen - Finanzierung - Mittelaufbringung	0,00	119.400,00	0,00	0,00	0,00	0,00	119.400,00
	Mittel aus Geldfluss aus der operativen Gebarung	0,00	59.700,00	0,00	0,00	0,00	0,00	59.700,00
6/649000+829910	Zuführung operative Gebarung		59.700,00					59.700,00
	Bedarfszuweisungen/KTZ	0,00	59.700,00	0,00	0,00	0,00	0,00	59.700,00
6/649000+301000	Förderung Stadterneuerung		59.700,00					59.700,00
	Haushaltsrücklagen/Zahlungsmittelreserven	0,00	0,00	0,00	0,00	0,00	0,00	0,00
	Sonstige Kapitaltransfers und Subventionen	0,00	0,00	0,00	0,00	0,00	0,00	0,00
	Darlehen	0,00	0,00	0,00	0,00	0,00	0,00	0,00
	Finanzierungsleasing	0,00	0,00	0,00	0,00	0,00	0,00	0,00
	Veräußerung langfristiges Vermögen und sonstiges	0,00	0,00	0,00	0,00	0,00	0,00	0,00
Finanzierungsergebnis 1649000		0,00	0,00	0,00	0,00	0,00	0,00	0,00
	<i>inklusive Vorjahre (gerundet)</i>		0,00	0,00	0,00	0,00	0,00	

1. Nachtragsvoranschlag 2022

Stadtgemeinde Pöchlarn

Nachweis der Investitionstätigkeit

Vorhaben	Vorhabensbezeichnung		RA Vorjahre	VA 2022	Plan 2023	Plan 2024	Plan 2025	Plan 2026	Plan Gesamt (gerundet)
Konto	Bezeichnung								
1710000	Güterwege (1990 bis 2099)								
	Auszahlungen - Investitionen - Mittelverwendung		42.342,49	20.000,00	20.000,00	20.000,00	20.000,00	20.000,00	142.300,00
	Anschaffungs- oder Herstellungskosten		42.342,49	20.000,00	20.000,00	20.000,00	20.000,00	20.000,00	142.300,00
5/710000-002000	Instandhaltung Wege		42.342,49	20.000,00	20.000,00	20.000,00	20.000,00	20.000,00	142.300,00
	Einzahlungen - Finanzierung - Mittelaufbringung		42.342,49	20.000,00	20.000,00	20.000,00	20.000,00	20.000,00	142.300,00
	Mittel aus Geldfluss aus der operativen Gebarung		38.225,15	17.600,00	15.000,00	15.000,00	15.000,00	15.000,00	115.800,00
6/710000+829910	Zuweisung aus operativer Gebarung		38.225,15	17.600,00	15.000,00	15.000,00	15.000,00	15.000,00	115.800,00
	Bedarfszuweisungen/KTZ		4.117,34	2.400,00	5.000,00	5.000,00	5.000,00	5.000,00	26.500,00
6/710000+301000	Unterstützung Fachabteilung Güterwege		1.617,34	1.200,00	2.500,00	2.500,00	2.500,00	2.500,00	12.800,00
6/710000+871000	Bedarfszuweisung Abt. Gemeinden (IVW3)		2.500,00	1.200,00	2.500,00	2.500,00	2.500,00	2.500,00	13.700,00
	Haushaltsrücklagen/Zahlungsmittelreserven		0,00	0,00	0,00	0,00	0,00	0,00	0,00
	Sonstige Kapitaltransfers und Subventionen		0,00	0,00	0,00	0,00	0,00	0,00	0,00
	Darlehen		0,00	0,00	0,00	0,00	0,00	0,00	0,00
	Finanzierungsleasing		0,00	0,00	0,00	0,00	0,00	0,00	0,00
	Veräußerung langfristiges Vermögen und sonstiges		0,00	0,00	0,00	0,00	0,00	0,00	0,00
Finanzierungsergebnis 1710000			0,00	0,00	0,00	0,00	0,00	0,00	0,00
			<i>inklusive Vorjahre (gerundet)</i>	0,00	0,00	0,00	0,00	0,00	

1. Nachtragsvoranschlag 2022

Nachweis der Investitionstätigkeit

Stadtgemeinde Pöchlarn

Vorhaben	Vorhabensbezeichnung	RA Vorjahre	VA 2022	Plan 2023	Plan 2024	Plan 2025	Plan 2026	Plan Gesamt (gerundet)
Konto	Bezeichnung							
1710100	Flurbereinigung Ornding-ÖBB Trasse (2021 bis 2099)							
Geplante Gesamtkosten:	290.000,00							
Auszahlungen - Investitionen - Mittelverwendung		0,00	190.000,00	0,00	0,00	0,00	0,00	190.000,00
Anschaffungs- oder Herstellungskosten		0,00	190.000,00	0,00	0,00	0,00	0,00	190.000,00
5/710100-002000	Straßenbauten		190.000,00					190.000,00
Einzahlungen - Finanzierung - Mittelaufbringung		0,00	190.000,00	0,00	0,00	0,00	0,00	190.000,00
Mittel aus Geldfluss aus der operativen Gebarung		0,00	115.000,00	0,00	0,00	0,00	0,00	115.000,00
6/710100+829910	Zuführung operative Gebarung		115.000,00					115.000,00
Bedarfszuweisungen/KTZ		0,00	75.000,00	0,00	0,00	0,00	0,00	75.000,00
6/710100+301000	Kapitaltransfers von Ländern, Landesfonds und Landeskammern		75.000,00					75.000,00
Haushaltsrücklagen/Zahlungsmittelreserven		0,00	0,00	0,00	0,00	0,00	0,00	0,00
Sonstige Kapitaltransfers und Subventionen		0,00	0,00	0,00	0,00	0,00	0,00	0,00
Darlehen		0,00	0,00	0,00	0,00	0,00	0,00	0,00
Finanzierungsleasing		0,00	0,00	0,00	0,00	0,00	0,00	0,00
Veräußerung langfristiges Vermögen und sonstiges		0,00	0,00	0,00	0,00	0,00	0,00	0,00
Finanzierungsergebnis 1710100		0,00	0,00	0,00	0,00	0,00	0,00	0,00
	<i>inklusive Vorjahre (gerundet)</i>		0,00	0,00	0,00	0,00	0,00	

1. Nachtragsvoranschlag 2022

Nachweis der Investitionstätigkeit

Stadtgemeinde Pöchlarn

Vorhaben	Vorhabensbezeichnung	RA Vorjahre	VA 2022	Plan 2023	Plan 2024	Plan 2025	Plan 2026	Plan Gesamt (gerundet)
Konto	Bezeichnung							
1771000	Wohlfühloase Pöchlarn (2022 bis 2099)							
	Auszahlungen - Investitionen - Mittelverwendung	0,00	81.000,00	0,00	0,00	0,00	0,00	81.000,00
	Anschaffungs- oder Herstellungskosten	0,00	81.000,00	0,00	0,00	0,00	0,00	81.000,00
5/771000-050000	Sonderanlagen		81.000,00					81.000,00
	Einzahlungen - Finanzierung - Mittelaufbringung	0,00	81.000,00	0,00	0,00	0,00	0,00	81.000,00
	Mittel aus Geldfluss aus der operativen Gebarung	0,00	0,00	0,00	0,00	0,00	0,00	0,00
6/771000+829910	Zuführung operative Gebarung							
	Bedarfszuweisungen/KTZ	0,00	0,00	0,00	0,00	0,00	0,00	0,00
	Haushaltsrücklagen/Zahlungsmittelreserven	0,00	0,00	0,00	0,00	0,00	0,00	0,00
	Sonstige Kapitaltransfers und Subventionen	0,00	0,00	0,00	0,00	0,00	0,00	0,00
	Darlehen	0,00	81.000,00	0,00	0,00	0,00	0,00	81.000,00
19/37	Wohlfühloase Pöchlarn		81.000,00					81.000,00
	Finanzierungsleasing	0,00	0,00	0,00	0,00	0,00	0,00	0,00
	Veräußerung langfristiges Vermögen und sonstiges	0,00	0,00	0,00	0,00	0,00	0,00	0,00
Finanzierungsergebnis 1771000		0,00	0,00	0,00	0,00	0,00	0,00	0,00
	<i>inklusive Vorjahre (gerundet)</i>		0,00	0,00	0,00	0,00	0,00	

1. Nachtragsvoranschlag 2022

Stadtgemeinde Pöchlarn

Nachweis der Investitionstätigkeit

Vorhaben	Vorhabensbezeichnung	RA Vorjahre	VA 2022	Plan 2023	Plan 2024	Plan 2025	Plan 2026	Plan Gesamt (gerundet)
Konto	Bezeichnung							
1815000	Donaulände (2020 bis 2099)							
	Auszahlungen - Investitionen - Mittelverwendung	243.193,76	146.700,00	0,00	0,00	0,00	0,00	389.900,00
	Anschaffungs- oder Herstellungskosten	243.193,76	146.700,00	0,00	0,00	0,00	0,00	389.900,00
5/815000-060000	(AiB) Donaulände	243.193,76	146.700,00					389.900,00
	Einzahlungen - Finanzierung - Mittelaufbringung	243.193,76	146.700,00	0,00	0,00	0,00	0,00	389.900,00
	Mittel aus Geldfluss aus der operativen Gebarung	3.193,76	46.700,00	0,00	0,00	0,00	0,00	49.900,00
6/815000+829910	Zuführung von operative Gebarung	3.193,76	46.700,00					49.900,00
	Bedarfszuweisungen/KTZ	0,00	100.000,00	0,00	0,00	0,00	0,00	100.000,00
6/815000+301000	Kapitaltransfers von Ländern, Landesfonds und Landeskammern		100.000,00					100.000,00
	Haushaltsrücklagen/Zahlungsmittelreserven	0,00	0,00	0,00	0,00	0,00	0,00	0,00
	Sonstige Kapitaltransfers und Subventionen	0,00	0,00	0,00	0,00	0,00	0,00	0,00
	Darlehen	240.000,00	0,00	0,00	0,00	0,00	0,00	240.000,00
15/1	Donaulände	240.000,00						240.000,00
	Finanzierungsleasing	0,00	0,00	0,00	0,00	0,00	0,00	0,00
	Veräußerung langfristiges Vermögen und sonstiges	0,00	0,00	0,00	0,00	0,00	0,00	0,00
Finanzierungsergebnis 1815000		0,00	0,00	0,00	0,00	0,00	0,00	0,00
	<i>inklusive Vorjahre (gerundet)</i>		0,00	0,00	0,00	0,00	0,00	

1. Nachtragsvoranschlag 2022

Stadtgemeinde Pöchlarn

Nachweis der Investitionstätigkeit

Vorhaben	Vorhabensbezeichnung	RA Vorjahre	VA 2022	Plan 2023	Plan 2024	Plan 2025	Plan 2026	Plan Gesamt (gerundet)
Konto	Bezeichnung							
1816000	Beleuchtung (2020 bis 2099)							
	Auszahlungen - Investitionen - Mittelverwendung	231.106,39	244.300,00	214.200,00	214.200,00	0,00	0,00	903.800,00
	Anschaffungs- oder Herstellungskosten	231.106,39	244.300,00	214.200,00	214.200,00	0,00	0,00	903.800,00
5/816000-050000	Beleuchtung (ab 2020)	231.106,39	244.300,00	214.200,00	214.200,00			903.800,00
	Einzahlungen - Finanzierung - Mittelaufbringung	231.106,39	244.300,00	214.200,00	214.200,00	0,00	0,00	903.800,00
	Mittel aus Geldfluss aus der operativen Gebarung	226.723,34	206.100,00	176.000,00	182.500,00	0,00	0,00	791.300,00
6/816000+829910	Zuführung operative Gebarung	226.723,34	206.100,00	176.000,00	182.500,00			791.300,00
	Bedarfszuweisungen/KTZ	0,00	33.400,00	33.400,00	26.900,00	0,00	0,00	93.700,00
6/816000+301000	Ökomanagement Land NÖ		6.500,00	6.500,00				13.000,00
6/816000+301100	Kapitaltransfers von Ländern, Landesfonds und Landeskammern (Lichtpunkte)		26.900,00	26.900,00	26.900,00			80.700,00
	Haushaltsrücklagen/Zahlungsmittelreserven	0,00	0,00	0,00	0,00	0,00	0,00	0,00
	Sonstige Kapitaltransfers und Subventionen	4.383,05	4.800,00	4.800,00	4.800,00	0,00	0,00	18.800,00
6/816000+300000	Kapitaltransfers von Bund, Bundesfonds und Bundeskammern		4.800,00	4.800,00	4.800,00			14.400,00
6/816000+305000	Kapitaltransfers von Unternehmen (ohne Finanzunternehmen)	4.383,05						4.400,00
	Darlehen	0,00	0,00	0,00	0,00	0,00	0,00	0,00
	Finanzierungsleasing	0,00	0,00	0,00	0,00	0,00	0,00	0,00
	Veräußerung langfristiges Vermögen und sonstiges	0,00	0,00	0,00	0,00	0,00	0,00	0,00
Finanzierungsergebnis 1816000		0,00	0,00	0,00	0,00	0,00	0,00	0,00
	<i>inklusive Vorjahre (gerundet)</i>		0,00	0,00	0,00	0,00	0,00	

1. Nachtragsvoranschlag 2022

Nachweis der Investitionstätigkeit

Stadtgemeinde Pöchlarn

Vorhaben	Vorhabensbezeichnung	RA Vorjahre	VA 2022	Plan 2023	Plan 2024	Plan 2025	Plan 2026	Plan Gesamt (gerundet)
Konto	Bezeichnung							
1821000	Ankauf E-Bus (2022 bis 2099)							
	Geplante Gesamtkosten:		57.000,00					
	Auszahlungen - Investitionen - Mittelverwendung	0,00	59.900,00	0,00	0,00	0,00	0,00	59.900,00
	Anschaffungs- oder Herstellungskosten	0,00	59.900,00	0,00	0,00	0,00	0,00	59.900,00
	5/821000-040000 Ankauf E-Bus		59.900,00					59.900,00
	Einzahlungen - Finanzierung - Mittelaufbringung	0,00	59.900,00	0,00	0,00	0,00	0,00	59.900,00
	Mittel aus Geldfluss aus der operativen Gebarung	0,00	32.400,00	0,00	0,00	0,00	0,00	32.400,00
	6/821000+829910 Zuführung operative Gebarung		32.400,00					32.400,00
	Bedarfszuweisungen/KTZ	0,00	17.500,00	0,00	0,00	0,00	0,00	17.500,00
	6/821000+301000 Förderung E-Bus		17.500,00					17.500,00
	Haushaltsrücklagen/Zahlungsmittelreserven	0,00	0,00	0,00	0,00	0,00	0,00	0,00
	Sonstige Kapitaltransfers und Subventionen	0,00	10.000,00	0,00	0,00	0,00	0,00	10.000,00
	6/821000+300000 Förderung KPC		10.000,00					10.000,00
	Darlehen	0,00	0,00	0,00	0,00	0,00	0,00	0,00
	Finanzierungsleasing	0,00	0,00	0,00	0,00	0,00	0,00	0,00
	Veräußerung langfristiges Vermögen und sonstiges	0,00	0,00	0,00	0,00	0,00	0,00	0,00
Finanzierungsergebnis 1821000		0,00	0,00	0,00	0,00	0,00	0,00	0,00
	<i>inklusive Vorjahre (gerundet)</i>		0,00	0,00	0,00	0,00	0,00	

1. Nachtragsvoranschlag 2022

Nachweis der Investitionstätigkeit

Stadtgemeinde Pöchlarn

Vorhaben	Vorhabensbezeichnung	RA Vorjahre	VA 2022	Plan 2023	Plan 2024	Plan 2025	Plan 2026	Plan Gesamt (gerundet)
Konto	Bezeichnung							
1831000	Stadtbad Investitionen (2018 bis 2099)							
	Auszahlungen - Investitionen - Mittelverwendung	9.600,00	40.400,00	0,00	0,00	0,00	0,00	50.000,00
	Anschaffungs- oder Herstellungskosten	9.600,00	40.400,00	0,00	0,00	0,00	0,00	50.000,00
5/831000-010000	Gebäude und Bauten		40.400,00					40.400,00
5/831000-060000	(AIB) Stadtbad NEU	9.600,00						9.600,00
	Einzahlungen - Finanzierung - Mittelaufbringung	50.000,00	0,00	0,00	0,00	0,00	0,00	50.000,00
	Mittel aus Geldfluss aus der operativen Gebarung	50.000,00	0,00	0,00	0,00	0,00	0,00	50.000,00
6/831000+829960	Übernahme positives Finergebnis 2020	50.000,00						50.000,00
	Bedarfszuweisungen/KTZ	0,00	0,00	0,00	0,00	0,00	0,00	0,00
	Haushaltsrücklagen/Zahlungsmittelreserven	0,00	0,00	0,00	0,00	0,00	0,00	0,00
	Sonstige Kapitaltransfers und Subventionen	0,00	0,00	0,00	0,00	0,00	0,00	0,00
	Darlehen	0,00	0,00	0,00	0,00	0,00	0,00	0,00
	Finanzierungsleasing	0,00	0,00	0,00	0,00	0,00	0,00	0,00
	Veräußerung langfristiges Vermögen und sonstiges	0,00	0,00	0,00	0,00	0,00	0,00	0,00
Finanzierungsergebnis 1831000		40.400,00	-40.400,00	0,00	0,00	0,00	0,00	0,00
	<i>inklusive Vorjahre (gerundet)</i>		0,00	0,00	0,00	0,00	0,00	

1. Nachtragsvoranschlag 2022

Stadtgemeinde Pöchlarn

Nachweis der Investitionstätigkeit

Vorhaben	Vorhabensbezeichnung	RA Vorjahre	VA 2022	Plan 2023	Plan 2024	Plan 2025	Plan 2026	Plan Gesamt (gerundet)
Konto	Bezeichnung							
1850001	Stromerzeuger WVA (2021 bis 2099)							
	Auszahlungen - Investitionen - Mittelverwendung	98.089,96	0,00	0,00	0,00	0,00	0,00	98.100,00
	Anschaffungs- oder Herstellungskosten	98.089,96	0,00	0,00	0,00	0,00	0,00	98.100,00
5/850001-020000	Maschinen und maschinelle Anlagen	85.033,76						85.000,00
5/850001-040000	Fahrzeuge	10.346,18						10.300,00
5/850001-050000	Sonderanlagen	2.710,02						2.700,00
	Einzahlungen - Finanzierung - Mittelaufbringung	12.646,97	85.400,00	0,00	0,00	0,00	0,00	98.000,00
	Mittel aus Geldfluss aus der operativen Gebarung	12.646,97	0,00	0,00	0,00	0,00	0,00	12.600,00
6/850001+829910	Zuführung von Vorhaben 1850000	334,62						300,00
6/850001+829911	Zuführung von operative Gebarung	12.312,35						12.300,00
	Bedarfszuweisungen/KTZ	0,00	0,00	0,00	0,00	0,00	0,00	0,00
	Haushaltsrücklagen/Zahlungsmittelreserven	0,00	0,00	0,00	0,00	0,00	0,00	0,00
	Sonstige Kapitaltransfers und Subventionen	0,00	0,00	0,00	0,00	0,00	0,00	0,00
	Darlehen	0,00	85.400,00	0,00	0,00	0,00	0,00	85.400,00
19/30	Stromerzeuger WVA		85.400,00					85.400,00
	Finanzierungsleasing	0,00	0,00	0,00	0,00	0,00	0,00	0,00
	Veräußerung langfristiges Vermögen und sonstiges	0,00	0,00	0,00	0,00	0,00	0,00	0,00
Finanzierungsergebnis 1850001		-85.442,99	85.400,00	0,00	0,00	0,00	0,00	0,00
	<i>inklusive Vorjahre (gerundet)</i>		0,00	0,00	0,00	0,00	0,00	

1. Nachtragsvoranschlag 2022

Nachweis der Investitionstätigkeit

Stadtgemeinde Pöchlarn

Vorhaben	Vorhabensbezeichnung	RA Vorjahre	VA 2022	Plan 2023	Plan 2024	Plan 2025	Plan 2026	Plan Gesamt (gerundet)
Konto	Bezeichnung							
1850105	Sanierung Hochbehälter und Transportleitungen (2020 bis 2099)							
	Auszahlungen - Investitionen - Mittelverwendung	875.537,49	387.600,00	0,00	0,00	0,00	0,00	1.263.100,00
	Anschaffungs- oder Herstellungskosten	875.537,49	387.600,00	0,00	0,00	0,00	0,00	1.263.100,00
5/850105-060000	Im Bau befindliche Grundstückseinrichtungen	875.537,49	137.600,00					1.013.100,00
5/850105-729910	Zuführung an Vorhaben 850106		250.000,00					250.000,00
	Einzahlungen - Finanzierung - Mittelaufbringung	1.263.152,44	0,00	0,00	0,00	0,00	0,00	1.263.200,00
	Mittel aus Geldfluss aus der operativen Gebarung	0,00	0,00	0,00	0,00	0,00	0,00	0,00
	Bedarfszuweisungen/KTZ	0,00	0,00	0,00	0,00	0,00	0,00	0,00
	Haushaltsrücklagen/Zahlungsmittelreserven	0,00	0,00	0,00	0,00	0,00	0,00	0,00
	Sonstige Kapitaltransfers und Subventionen	413.152,44	0,00	0,00	0,00	0,00	0,00	413.200,00
6/850105+300000	Kapitaltransfers von Bund, Bundesfonds und Bundeskammern	413.152,44						413.200,00
	Darlehen	850.000,00	0,00	0,00	0,00	0,00	0,00	850.000,00
9/8	Sanierung Hochbehälter und Transportleitung	850.000,00						850.000,00
	Finanzierungsleasing	0,00	0,00	0,00	0,00	0,00	0,00	0,00
	Veräußerung langfristiges Vermögen und sonstiges	0,00	0,00	0,00	0,00	0,00	0,00	0,00
Finanzierungsergebnis 1850105		387.614,95	-387.600,00	0,00	0,00	0,00	0,00	0,00
	<i>inklusive Vorjahre (gerundet)</i>		0,00	0,00	0,00	0,00	0,00	

1. Nachtragsvoranschlag 2022

Nachweis der Investitionstätigkeit

Stadtgemeinde Pöchlarn

Vorhaben	Vorhabensbezeichnung	RA Vorjahre	VA 2022	Plan 2023	Plan 2024	Plan 2025	Plan 2026	Plan Gesamt (gerundet)
Konto	Bezeichnung							
1850106	Sanierung Hochbehälter 2 (2022 bis 2099)							
Geplante Gesamtkosten:	550.000,00							
Auszahlungen - Investitionen - Mittelverwendung		0,00	782.300,00	0,00	0,00	0,00	0,00	782.300,00
Anschaffungs- oder Herstellungskosten		0,00	782.300,00	0,00	0,00	0,00	0,00	782.300,00
5/850106-004000	Wasser- und Abwasserbauten und -anlagen		782.300,00					782.300,00
Einzahlungen - Finanzierung - Mittelaufbringung		0,00	782.300,00	0,00	0,00	0,00	0,00	782.300,00
Mittel aus Geldfluss aus der operativen Gebarung		0,00	250.000,00	0,00	0,00	0,00	0,00	250.000,00
6/850106+829910	Zuführung von Vorhaben 850106		250.000,00					250.000,00
Bedarfszuweisungen/KTZ		0,00	0,00	0,00	0,00	0,00	0,00	0,00
Haushaltsrücklagen/Zahlungsmittelreserven		0,00	0,00	0,00	0,00	0,00	0,00	0,00
Sonstige Kapitaltransfers und Subventionen		0,00	0,00	0,00	0,00	0,00	0,00	0,00
Darlehen		0,00	532.300,00	0,00	0,00	0,00	0,00	532.300,00
19/36	Sanierung Hochbehälter 2		532.300,00					532.300,00
Finanzierungsleasing		0,00	0,00	0,00	0,00	0,00	0,00	0,00
Veräußerung langfristiges Vermögen und sonstiges		0,00	0,00	0,00	0,00	0,00	0,00	0,00
Finanzierungsergebnis 1850106		0,00	0,00	0,00	0,00	0,00	0,00	0,00
	<i>inklusive Vorjahre (gerundet)</i>		0,00	0,00	0,00	0,00	0,00	

1. Nachtragsvoranschlag 2022

Nachweis der Investitionstätigkeit

Stadtgemeinde Pöchlarn

Vorhaben	Vorhabensbezeichnung		RA Vorjahre	VA 2022	Plan 2023	Plan 2024	Plan 2025	Plan 2026	Plan Gesamt (gerundet)
Konto	Bezeichnung								
1850300	WVA BA 13: Siedlungserweiterung Ornding (2021 bis 2099)								
	Auszahlungen - Investitionen - Mittelverwendung		839,94	135.000,00	0,00	0,00	0,00	0,00	135.800,00
	Anschaffungs- oder Herstellungskosten		839,94	135.000,00	0,00	0,00	0,00	0,00	135.800,00
5/850300-004000	Wasser- und Abwasserbauten und -anlagen		839,94	135.000,00					135.800,00
	Einzahlungen - Finanzierung - Mittelaufbringung		839,94	135.000,00	0,00	0,00	0,00	0,00	135.800,00
	Mittel aus Geldfluss aus der operativen Gebarung		839,94	0,00	0,00	0,00	0,00	0,00	800,00
6/850300+829910	Zuführung operative Gebarung		839,94						800,00
	Bedarfszuweisungen/KTZ		0,00	0,00	0,00	0,00	0,00	0,00	0,00
	Haushaltsrücklagen/Zahlungsmittelreserven		0,00	0,00	0,00	0,00	0,00	0,00	0,00
	Sonstige Kapitaltransfers und Subventionen		0,00	0,00	0,00	0,00	0,00	0,00	0,00
6/850300+300000	Kapitaltransfers von Bund, Bundesfonds und Bundeskammern								
	Darlehen		0,00	135.000,00	0,00	0,00	0,00	0,00	135.000,00
19/31	WVA BA 13: Siedlungserweiterung Ornding			135.000,00					135.000,00
	Finanzierungsleasing		0,00	0,00	0,00	0,00	0,00	0,00	0,00
	Veräußerung langfristiges Vermögen und sonstiges		0,00	0,00	0,00	0,00	0,00	0,00	0,00
Finanzierungsergebnis 1850300			0,00	0,00	0,00	0,00	0,00	0,00	0,00
			<i>inklusive Vorjahre (gerundet)</i>	0,00	0,00	0,00	0,00	0,00	

1. Nachtragsvoranschlag 2022

Nachweis der Investitionstätigkeit

Stadtgemeinde Pöchlarn

Vorhaben	Vorhabensbezeichnung	RA Vorjahre	VA 2022	Plan 2023	Plan 2024	Plan 2025	Plan 2026	Plan Gesamt (gerundet)
Konto	Bezeichnung							
1851400	ABA BA 12: Siedlungserweiterung Ornding (2021 bis 2029)							
	Auszahlungen - Investitionen - Mittelverwendung	3.343,08	665.000,00	0,00	0,00	0,00	0,00	668.300,00
	Anschaffungs- oder Herstellungskosten	3.343,08	665.000,00	0,00	0,00	0,00	0,00	668.300,00
5/851400-004000	Wasser- und Abwasserbauten und -anlagen	3.343,08	665.000,00					668.300,00
	Einzahlungen - Finanzierung - Mittelaufbringung	3.343,08	665.000,00	0,00	0,00	0,00	0,00	668.300,00
	Mittel aus Geldfluss aus der operativen Gebarung	3.343,08	0,00	0,00	0,00	0,00	0,00	3.300,00
6/851400+829910	Zuführung operative Gebarung	3.343,08						3.300,00
	Bedarfszuweisungen/KTZ	0,00	0,00	0,00	0,00	0,00	0,00	0,00
	Haushaltsrücklagen/Zahlungsmittelreserven	0,00	0,00	0,00	0,00	0,00	0,00	0,00
	Sonstige Kapitaltransfers und Subventionen	0,00	0,00	0,00	0,00	0,00	0,00	0,00
6/851400+300000	Kapitaltransfers von Bund, Bundesfonds und Bundeskammern							
	Darlehen	0,00	665.000,00	0,00	0,00	0,00	0,00	665.000,00
19/32	ABA BA 12: Siedlungserweiterung Ornding		665.000,00					665.000,00
	Finanzierungsleasing	0,00	0,00	0,00	0,00	0,00	0,00	0,00
	Veräußerung langfristiges Vermögen und sonstiges	0,00	0,00	0,00	0,00	0,00	0,00	0,00
Finanzierungsergebnis 1851400		0,00	0,00	0,00	0,00	0,00	0,00	0,00
	<i>inklusive Vorjahre (gerundet)</i>		0,00	0,00	0,00	0,00	0,00	

1. Nachtragsvoranschlag 2022

Stadtgemeinde Pöchlarn

Nachweis der Investitionstätigkeit

Vorhaben	Vorhabensbezeichnung	RA Vorjahre	VA 2022	Plan 2023	Plan 2024	Plan 2025	Plan 2026	Plan Gesamt (gerundet)
Konto	Bezeichnung							
1853300	Ökodorf (1990 bis 2099)							
	Auszahlungen - Investitionen - Mittelverwendung	145.092,23	70.400,00	71.600,00	71.600,00	71.600,00	71.600,00	501.900,00
	Anschaffungs- oder Herstellungskosten	145.092,23	70.400,00	71.600,00	71.600,00	71.600,00	71.600,00	501.900,00
5/853300-771000	Laufende Transferzahlungen Land NÖ	145.092,23	70.400,00	71.600,00	71.600,00	71.600,00	71.600,00	501.900,00
	Einzahlungen - Finanzierung - Mittelaufbringung	145.092,23	70.400,00	71.600,00	71.600,00	71.600,00	71.600,00	501.900,00
	Mittel aus Geldfluss aus der operativen Gebarung	0,00	0,00	0,00	0,00	0,00	0,00	0,00
	Bedarfszuweisungen/KTZ	0,00	0,00	0,00	0,00	0,00	0,00	0,00
	Haushaltsrücklagen/Zahlungsmittelreserven	0,00	0,00	0,00	0,00	0,00	0,00	0,00
	Sonstige Kapitaltransfers und Subventionen	0,00	0,00	0,00	0,00	0,00	0,00	0,00
	Darlehen	145.092,23	70.400,00	71.600,00	71.600,00	71.600,00	71.600,00	501.900,00
11/853321	Sporngasse 1 und 5	27.070,55	13.800,00	13.800,00	13.800,00	13.800,00	13.800,00	96.100,00
11/853323	Sporngasse 3	11.845,68	5.900,00	5.900,00	5.900,00	5.900,00	5.900,00	41.300,00
11/853325	Sporngasse 7	11.925,20	6.000,00	6.000,00	6.000,00	6.000,00	6.000,00	41.900,00
11/853327	Sporngasse 9	13.759,20	6.000,00	6.000,00	6.000,00	6.000,00	6.000,00	43.800,00
11/853329	Sporngasse 11	11.695,60	5.500,00	5.500,00	5.500,00	5.500,00	5.500,00	39.200,00
11/853333	Sporngasse 13 und 15	68.796,00	33.200,00	34.400,00	34.400,00	34.400,00	34.400,00	239.600,00
	Finanzierungsleasing	0,00	0,00	0,00	0,00	0,00	0,00	0,00
	Veräußerung langfristiges Vermögen und sonstiges	0,00	0,00	0,00	0,00	0,00	0,00	0,00
Finanzierungsergebnis 1853300		0,00	0,00	0,00	0,00	0,00	0,00	0,00
	<i>inklusive Vorjahre (gerundet)</i>		0,00	0,00	0,00	0,00	0,00	

1. Nachtragsvoranschlag 2022

Stadtgemeinde Pöchlarn

Nachweis der Investitionstätigkeit

Vorhaben	Vorhabensbezeichnung	RA Vorjahre	VA 2022	Plan 2023	Plan 2024	Plan 2025	Plan 2026	Plan Gesamt (gerundet)
Konto	Bezeichnung							
2100000	Investitionen (2019 bis 2099)							
	Auszahlungen - Investitionen - Mittelverwendung	407.126,56	318.000,00	78.000,00	78.000,00	78.000,00	78.000,00	1.037.100,00
	Anschaffungs- oder Herstellungskosten	407.126,56	318.000,00	78.000,00	78.000,00	78.000,00	78.000,00	1.037.100,00
1/010000-042000	Amts-, Betriebs- und Geschäftsausstattung	13.474,40	8.000,00					21.500,00
1/010000-070000	Aktivierungsfähige Rechte (immaterielle Vermögenswerte)	8.078,22	1.500,00					9.600,00
1/024000-070000	Aktivierungsfähige Rechte (immaterielle Vermögenswerte)	271,20						300,00
1/029010-042000	Amts-, Betriebs- und Geschäftsausstattung	13.437,76						13.400,00
1/031000-070000	Aktivierungsfähige Rechte (immaterielle Vermögenswerte)	39.158,89	23.000,00	23.000,00	23.000,00	23.000,00	23.000,00	154.200,00
1/163000-042000	Amts-, Betriebs- und Geschäftsausstattung		40.000,00					40.000,00
1/211000-010000	Gebäude und Bauten	3.361,20						3.400,00
1/211000-042000	Amts-, Betriebs- und Geschäftsausstattung	581,26	13.800,00					14.400,00
1/211000-050000	Sonderanlagen		1.000,00					1.000,00
1/211000-070000	Aktivierungsfähige Rechte (immaterielle Vermögenswerte)	4.252,80						4.300,00
1/240000-020000	Maschinen und maschinelle Anlagen	4.375,00						4.400,00
1/240000-042000	Amts-, Betriebs- und Geschäftsausstattung	1.015,24						1.000,00
1/240100-010000	Gebäude und Bauten		11.000,00					11.000,00
1/240100-020000	Maschinen und maschinelle Anlagen	6.415,00						6.400,00
1/240100-042000	Amts-, Betriebs- und Geschäftsausstattung	420,48						400,00
1/240400-006000	Sonstige Grundstückseinrichtungen	1.281,84						1.300,00
1/240400-042000	Amts-, Betriebs- und Geschäftsausstattung	1.035,43						1.000,00
1/320000-042000	Amts-, Betriebs- und Geschäftsausstattung	12.998,21						13.000,00
1/362000-010000	Gebäude und Bauten	5.515,56						5.500,00
1/363000-006000	Schaukästen/Plakatwände							
1/363000-050000	Sonderanlagen	12.685,92						12.700,00
1/519200-042000	Amts-, Betriebs- und Geschäftsausstattung	1.698,32						1.700,00
1/522000-050000	Sonderanlagen		9.700,00					9.700,00
1/640000-005000	Anlagen zu Straßenbauten		2.200,00					2.200,00

1. Nachtragsvoranschlag 2022

Nachweis der Investitionstätigkeit

Stadtgemeinde Pöchlarn

Vorhaben	Vorhabensbezeichnung	RA Vorjahre	VA 2022	Plan 2023	Plan 2024	Plan 2025	Plan 2026	Plan Gesamt (gerundet)
Konto	Bezeichnung							
1/640000-050000	Sonderanlagen	7.438,80						7.400,00
1/649000-010000	Gebäude und Bauten	27.280,85						27.300,00
1/771000-005000	Erweiterung "Touristisches Leitsystem"	3.814,50						3.800,00
1/771000-050000	Leitsystem Erweiterung	15.914,47	13.000,00					28.900,00
1/782000-070000	Ankauf CitiesApp	53.917,50						53.900,00
1/813000-050000	Sonderanlagen	7.268,87						7.300,00
1/815000-050000	Sonderanlagen		15.000,00	15.000,00	15.000,00	15.000,00	15.000,00	75.000,00
1/816000-050000	Sonderanlagen	4.928,90						4.900,00
1/820000-020000	Maschinen und maschinelle Anlagen	4.039,75						4.000,00
1/820000-030000	Werkzeuge und sonstige Erzeugungsmittel	1.500,41						1.500,00
1/821000-040000	Fahrzeuge	29.470,42	34.000,00					63.500,00
1/831000-050000	Sonderanlagen	14.774,14						14.800,00
1/840000-001000	Unbebaute Grundstücke	2.044,64	12.000,00					14.000,00
1/850000-004000	Wasser- und Abwasserbauten und -anlagen	32.018,45	103.600,00	15.000,00	15.000,00	15.000,00	15.000,00	195.600,00
1/850000-042000	Amts-, Betriebs- und Geschäftsausstattung	7.945,68						7.900,00
1/850000-070000	Aktivierungsfähige Rechte (immaterielle Vermögenswerte)	3.125,00						3.100,00
1/851000-004000	Wasser- und Abwasserbauten und -anlagen	52.321,23	30.000,00	25.000,00	25.000,00	25.000,00	25.000,00	182.300,00
1/853000-050000	Sonderanlagen	9.266,22						9.300,00
1/900000-070000	Aktivierungsfähige Rechte (immaterielle Vermögenswerte)		200,00					200,00
Einzahlungen - Finanzierung - Mittelaufbringung		132.092,97	0,00	0,00	0,00	0,00	0,00	132.100,00
Mittel aus Geldfluss aus der operativen Gebarung		132.092,97	0,00	0,00	0,00	0,00	0,00	132.100,00
2/853300+010000	Veräußerung Wohnungen	132.092,97						132.100,00
Bedarfszuweisungen/KTZ		0,00	0,00	0,00	0,00	0,00	0,00	0,00
Haushaltsrücklagen/Zahlungsmittelreserven		0,00	0,00	0,00	0,00	0,00	0,00	0,00
Sonstige Kapitaltransfers und Subventionen		0,00	0,00	0,00	0,00	0,00	0,00	0,00
Darlehen		0,00	0,00	0,00	0,00	0,00	0,00	0,00
Finanzierungsleasing		0,00	0,00	0,00	0,00	0,00	0,00	0,00
Veräußerung langfristiges Vermögen und sonstiges		0,00	0,00	0,00	0,00	0,00	0,00	0,00
Finanzierungsergebnis 2100000		-275.033,59	-318.000,00	-78.000,00	-78.000,00	-78.000,00	-78.000,00	-905.000,00
		<i>inklusive Vorjahre (gerundet)</i>	-593.000,00	-671.000,00	-749.000,00	-827.000,00	-905.000,00	

1. Nachtragsvoranschlag 2022

Stadtgemeinde Pöchlarn

Nachweis der Investitionstätigkeit

Salden Finanzierungsergebnisse		RA Vorjahre	VA 2022	Plan 2023	Plan 2024	Plan 2025	Plan 2026	Plan Gesamt (gerundet)
1269000	Calisthenics-Anlage (2022 bis 2099)							
	Auszahlungen - Investitionen - Mittelverwendung	0,00	58.800,00	0,00	0,00	0,00	0,00	58.800,00
	Einzahlungen - Finanzierung - Mittelherkunft	0,00	58.800,00	0,00	0,00	0,00	0,00	58.800,00
		0,00	0,00	0,00	0,00	0,00	0,00	0,00
	<i>inklusive Vorjahre (gerundet)</i>		0,00	0,00	0,00	0,00	0,00	
1269001	Revitalisierung Skaterpark (2022 bis 2099)							
	Auszahlungen - Investitionen - Mittelverwendung	0,00	65.200,00	0,00	0,00	0,00	0,00	65.200,00
	Einzahlungen - Finanzierung - Mittelherkunft	0,00	65.200,00	0,00	0,00	0,00	0,00	65.200,00
		0,00	0,00	0,00	0,00	0,00	0,00	0,00
	<i>inklusive Vorjahre (gerundet)</i>		0,00	0,00	0,00	0,00	0,00	
1361000	Renovierung OK-Haus (2022 bis 2099)							
	Auszahlungen - Investitionen - Mittelverwendung	0,00	0,00	0,00	0,00	0,00	0,00	0,00
	Einzahlungen - Finanzierung - Mittelherkunft	0,00	0,00	0,00	0,00	0,00	0,00	0,00
		0,00	0,00	0,00	0,00	0,00	0,00	0,00
	<i>inklusive Vorjahre (gerundet)</i>		0,00	0,00	0,00	0,00	0,00	
1522000	Photovoltaikanlagen (2021 bis 2099)							
	Auszahlungen - Investitionen - Mittelverwendung	78.381,49	-20.700,00	0,00	0,00	0,00	0,00	57.700,00
	Einzahlungen - Finanzierung - Mittelherkunft	0,00	57.700,00	0,00	0,00	0,00	0,00	57.700,00
		-78.381,49	78.400,00	0,00	0,00	0,00	0,00	0,00
	<i>inklusive Vorjahre (gerundet)</i>		0,00	0,00	0,00	0,00	0,00	
1612000	Straßenbau (1990 bis 2099)							
	Auszahlungen - Investitionen - Mittelverwendung	855.792,06	500.000,00	250.000,00	250.000,00	250.000,00	250.000,00	2.355.800,00
	Einzahlungen - Finanzierung - Mittelherkunft	853.784,72	502.000,00	250.000,00	250.000,00	250.000,00	250.000,00	2.355.800,00
		-2.007,34	2.000,00	0,00	0,00	0,00	0,00	0,00
	<i>inklusive Vorjahre (gerundet)</i>		0,00	0,00	0,00	0,00	0,00	
1639000	Schutzwasserbau (2020 bis 2099)							
	Auszahlungen - Investitionen - Mittelverwendung	18.746,40	0,00	0,00	0,00	0,00	0,00	18.700,00
	Einzahlungen - Finanzierung - Mittelherkunft	0,00	18.700,00	0,00	0,00	0,00	0,00	18.700,00
		-18.746,40	18.700,00	0,00	0,00	0,00	0,00	0,00
	<i>inklusive Vorjahre (gerundet)</i>		0,00	0,00	0,00	0,00	0,00	
1639200	Rampersdorfer Graben (2017 bis 2099)							
	Auszahlungen - Investitionen - Mittelverwendung	312.707,36	276.000,00	0,00	0,00	0,00	0,00	588.700,00
	Einzahlungen - Finanzierung - Mittelherkunft	588.707,36	0,00	0,00	0,00	0,00	0,00	588.700,00
		276.000,00	-276.000,00	0,00	0,00	0,00	0,00	0,00
	<i>inklusive Vorjahre (gerundet)</i>		0,00	0,00	0,00	0,00	0,00	

1. Nachtragsvoranschlag 2022

Stadtgemeinde Pöchlarn

Nachweis der Investitionstätigkeit

Salden Finanzierungsergebnisse		RA Vorjahre	VA 2022	Plan 2023	Plan 2024	Plan 2025	Plan 2026	Plan Gesamt (gerundet)
1649000	Buswartehäuschen (2021 bis 2099)							
	Auszahlungen - Investitionen - Mittelverwendung	0,00	119.400,00	0,00	0,00	0,00	0,00	119.400,00
	Einzahlungen - Finanzierung - Mittelherkunft	0,00	119.400,00	0,00	0,00	0,00	0,00	119.400,00
		0,00	0,00	0,00	0,00	0,00	0,00	0,00
	<i>inklusive Vorjahre (gerundet)</i>		0,00	0,00	0,00	0,00	0,00	
1710000	Güterwege (1990 bis 2099)							
	Auszahlungen - Investitionen - Mittelverwendung	42.342,49	20.000,00	20.000,00	20.000,00	20.000,00	20.000,00	142.300,00
	Einzahlungen - Finanzierung - Mittelherkunft	42.342,49	20.000,00	20.000,00	20.000,00	20.000,00	20.000,00	142.300,00
		0,00	0,00	0,00	0,00	0,00	0,00	0,00
	<i>inklusive Vorjahre (gerundet)</i>		0,00	0,00	0,00	0,00	0,00	
1710100	Flurbereinigung Ornding-ÖBB Trasse (2021 bis 2099)							
	Auszahlungen - Investitionen - Mittelverwendung	0,00	190.000,00	0,00	0,00	0,00	0,00	190.000,00
	Einzahlungen - Finanzierung - Mittelherkunft	0,00	190.000,00	0,00	0,00	0,00	0,00	190.000,00
		0,00	0,00	0,00	0,00	0,00	0,00	0,00
	<i>inklusive Vorjahre (gerundet)</i>		0,00	0,00	0,00	0,00	0,00	
1771000	Wohlfühloase Pöchlarn (2022 bis 2099)							
	Auszahlungen - Investitionen - Mittelverwendung	0,00	81.000,00	0,00	0,00	0,00	0,00	81.000,00
	Einzahlungen - Finanzierung - Mittelherkunft	0,00	81.000,00	0,00	0,00	0,00	0,00	81.000,00
		0,00	0,00	0,00	0,00	0,00	0,00	0,00
	<i>inklusive Vorjahre (gerundet)</i>		0,00	0,00	0,00	0,00	0,00	
1815000	Donaulände (2020 bis 2099)							
	Auszahlungen - Investitionen - Mittelverwendung	243.193,76	146.700,00	0,00	0,00	0,00	0,00	389.900,00
	Einzahlungen - Finanzierung - Mittelherkunft	243.193,76	146.700,00	0,00	0,00	0,00	0,00	389.900,00
		0,00	0,00	0,00	0,00	0,00	0,00	0,00
	<i>inklusive Vorjahre (gerundet)</i>		0,00	0,00	0,00	0,00	0,00	
1816000	Beleuchtung (2020 bis 2099)							
	Auszahlungen - Investitionen - Mittelverwendung	231.106,39	244.300,00	214.200,00	214.200,00	0,00	0,00	903.800,00
	Einzahlungen - Finanzierung - Mittelherkunft	231.106,39	244.300,00	214.200,00	214.200,00	0,00	0,00	903.800,00
		0,00	0,00	0,00	0,00	0,00	0,00	0,00
	<i>inklusive Vorjahre (gerundet)</i>		0,00	0,00	0,00	0,00	0,00	
1821000	Ankauf E-Bus (2022 bis 2099)							
	Auszahlungen - Investitionen - Mittelverwendung	0,00	59.900,00	0,00	0,00	0,00	0,00	59.900,00
	Einzahlungen - Finanzierung - Mittelherkunft	0,00	59.900,00	0,00	0,00	0,00	0,00	59.900,00
		0,00	0,00	0,00	0,00	0,00	0,00	0,00
	<i>inklusive Vorjahre (gerundet)</i>		0,00	0,00	0,00	0,00	0,00	

1. Nachtragsvoranschlag 2022

Stadtgemeinde Pöchlarn

Nachweis der Investitionstätigkeit

Salden Finanzierungsergebnisse		RA Vorjahre	VA 2022	Plan 2023	Plan 2024	Plan 2025	Plan 2026	Plan Gesamt (gerundet)
1831000	Stadtbad Investitionen (2018 bis 2099)							
	Auszahlungen - Investitionen - Mittelverwendung	9.600,00	40.400,00	0,00	0,00	0,00	0,00	50.000,00
	Einzahlungen - Finanzierung - Mittelherkunft	50.000,00	0,00	0,00	0,00	0,00	0,00	50.000,00
		40.400,00	-40.400,00	0,00	0,00	0,00	0,00	0,00
	<i>inklusive Vorjahre (gerundet)</i>		0,00	0,00	0,00	0,00	0,00	
1850001	Stromerzeuger WVA (2021 bis 2099)							
	Auszahlungen - Investitionen - Mittelverwendung	98.089,96	0,00	0,00	0,00	0,00	0,00	98.100,00
	Einzahlungen - Finanzierung - Mittelherkunft	12.646,97	85.400,00	0,00	0,00	0,00	0,00	98.000,00
		-85.442,99	85.400,00	0,00	0,00	0,00	0,00	0,00
	<i>inklusive Vorjahre (gerundet)</i>		0,00	0,00	0,00	0,00	0,00	
1850105	Sanierung Hochbehälter und Transportleitungen (
	Auszahlungen - Investitionen - Mittelverwendung	875.537,49	387.600,00	0,00	0,00	0,00	0,00	1.263.100,00
	Einzahlungen - Finanzierung - Mittelherkunft	1.263.152,44	0,00	0,00	0,00	0,00	0,00	1.263.200,00
		387.614,95	-387.600,00	0,00	0,00	0,00	0,00	0,00
	<i>inklusive Vorjahre (gerundet)</i>		0,00	0,00	0,00	0,00	0,00	
1850106	Sanierung Hochbehälter 2 (2022 bis 2099)							
	Auszahlungen - Investitionen - Mittelverwendung	0,00	782.300,00	0,00	0,00	0,00	0,00	782.300,00
	Einzahlungen - Finanzierung - Mittelherkunft	0,00	782.300,00	0,00	0,00	0,00	0,00	782.300,00
		0,00	0,00	0,00	0,00	0,00	0,00	0,00
	<i>inklusive Vorjahre (gerundet)</i>		0,00	0,00	0,00	0,00	0,00	
1850300	WVA BA 13: Siedlungserweiterung Ornding (2021							
	Auszahlungen - Investitionen - Mittelverwendung	839,94	135.000,00	0,00	0,00	0,00	0,00	135.800,00
	Einzahlungen - Finanzierung - Mittelherkunft	839,94	135.000,00	0,00	0,00	0,00	0,00	135.800,00
		0,00	0,00	0,00	0,00	0,00	0,00	0,00
	<i>inklusive Vorjahre (gerundet)</i>		0,00	0,00	0,00	0,00	0,00	
1851400	ABA BA 12: Siedlungserweiterung Ornding (2021							
	Auszahlungen - Investitionen - Mittelverwendung	3.343,08	665.000,00	0,00	0,00	0,00	0,00	668.300,00
	Einzahlungen - Finanzierung - Mittelherkunft	3.343,08	665.000,00	0,00	0,00	0,00	0,00	668.300,00
		0,00	0,00	0,00	0,00	0,00	0,00	0,00
	<i>inklusive Vorjahre (gerundet)</i>		0,00	0,00	0,00	0,00	0,00	

1. Nachtragsvoranschlag 2022

Stadtgemeinde Pöchlarn

Nachweis der Investitionstätigkeit

Salden Finanzierungsergebnisse		RA Vorjahre	VA 2022	Plan 2023	Plan 2024	Plan 2025	Plan 2026	Plan Gesamt (gerundet)
1853300	Ökodorf (1990 bis 2099)							
	Auszahlungen - Investitionen - Mittelverwendung	145.092,23	70.400,00	71.600,00	71.600,00	71.600,00	71.600,00	501.900,00
	Einzahlungen - Finanzierung - Mittelherkunft	145.092,23	70.400,00	71.600,00	71.600,00	71.600,00	71.600,00	501.900,00
		0,00	0,00	0,00	0,00	0,00	0,00	0,00
	<i>inklusive Vorjahre (gerundet)</i>		0,00	0,00	0,00	0,00	0,00	
Saldo Investive Einzelvorhaben		519.436,73	-519.500,00	0,00	0,00	0,00	0,00	-100,00
	<i>inklusive Vorjahre (gerundet)</i>		-100,00	-100,00	-100,00	-100,00	-100,00	
2100000	Investitionen (2019 bis 2099)							
	Auszahlungen - Investitionen - Mittelverwendung	407.126,56	318.000,00	78.000,00	78.000,00	78.000,00	78.000,00	1.037.100,00
	Einzahlungen - Finanzierung - Mittelherkunft	132.092,97	0,00	0,00	0,00	0,00	0,00	132.100,00
		-275.033,59	-318.000,00	-78.000,00	-78.000,00	-78.000,00	-78.000,00	-905.000,00
	<i>inklusive Vorjahre (gerundet)</i>		-593.000,00	-671.000,00	-749.000,00	-827.000,00	-905.000,00	
Saldo Sonstige Investitionen		-275.033,59	-318.000,00	-78.000,00	-78.000,00	-78.000,00	-78.000,00	-905.000,00
	<i>inklusive Vorjahre (gerundet)</i>		-593.000,00	-671.000,00	-749.000,00	-827.000,00	-905.000,00	
Saldo der gesamten Investitionstätigkeit		244.403,14	-837.500,00	-78.000,00	-78.000,00	-78.000,00	-78.000,00	-905.100,00
	<i>inklusive Vorjahre (gerundet)</i>		-593.100,00	-671.100,00	-749.100,00	-827.100,00	-905.100,00	

Personaldaten iSd ÖStp (Anlage 4)

Gruppe 1 - gesamt	Dienstverhältnis zu Gemeinde, dienstleistend in einer Dienststelle, bezahlt aus dem Budget		Personalaufwendungen, Aktive, betriebsmäßige Darstellung exklusive Ausgliederungen				
	Köpfe	VBÄ	davon melden Gemeinden optional				gesamt
Bezüge (L und G: Unterklasse 50-55)			Nebengebühren (L und G: Gruppen 564-569)	Dienstgeberbeiträge (L und G: Unterklasse 58)	Weitere Aufwendungen	Kontenklasse 5	
BeamtInnen			0,00				
Vertragsbedienstete	44,0	34,7	1.358.200,00				
KV-Bedienstete (Kollektivvertrag)			72.000,00				
Summe	44,0	34,7	1.430.200,00	89.200,00	375.700,00	32.300,00	1.927.400,00
darunter (Teilmengen der Gruppe 1)							
MusikschullehrerInnen							
KindergärtnerInnen und							
Bedienstete nicht-ausgliederter Krankenanstalten							
Gruppe 1a - Ausbildungsverhältnisse (insb. Lehrlinge)							

Gruppe 2 - gesamt	Dienstverhältnis zur Gemeinde, dienstleistend bei sonstigem Rechtsträger, bezahlt aus dem Budget		Personalaufwendungen, Aktive, Ausgliederter				
	Köpfe	VBÄ	davon melden Gemeinden optional				gesamt
Bezüge (L und G: Unterklasse 50-55)			Nebengebühren (L und G: Gruppen 564-569)	Dienstgeberbeiträge (L und G: Unterklasse 58)	Weitere Aufwendungen	Kontenklasse 5	
BeamtInnen							
Vertragsbedienstete	1,0	1,0					
Summe	1,0	1,0					

1. Nachtragsvoranschlag 2022

Stadtgemeinde Pöchlarn

Gruppe 2 - nach Rechnungsträger		Köpfe	VBÄ
Einheit: Schild Birgit			
Refundierung des Personalaufwandes? Ja/Nein	Ja		
Anzahl Bedienstete		1,0	1,0

BeamtInnen-PensionistInnen zum 31.12.2022			
	Anzahl	Ø-Pensionshöhe /Mt. ¹⁾	
RuhegenussbezieherInnen	2,0	51.538,8	
Hinterbliebene ²⁾	1,0	14.558,9	
Neue RuhegenussbezieherInnen im Bezugsjahr 2022			
	Anzahl	Ø-Pensionsantrittsalter	Ø-Pensionshöhe /Mt. ¹⁾
Alterspension ³⁾			
Dienstunfähigkeit ⁴⁾			
vorzeitige Pensionierung mit Abschlag ⁵⁾			
vorzeitige Pensionierung ohne Abschlag ⁶⁾			
Pensionierungen gesamt	0,0	0,0	0,0
1) Durchschnittspension im Dezember laut Personalstatistik-Festlegungen ohne Sonderzahlungen, ohne Pflegegeld und ohne sonstige Transferleistungen; brutto 2) Witwen-, Witwer-, Waisenversorgungsbezüge und vergleichbare Leistungen 3) Ruhebezüge aufgrund einer Ruhestandsversetzung durch Erklärung iSd § 15 iVm § 236c Abs. 1 BDG 1979, eines Übertritts in den Ruhestand oder einer vergleichbaren Regelung 4) Ruhebezüge aufgrund einer Ruhestandsversetzung wegen dauernder Dienstunfähigkeit 5) Ruhebezüge aufgrund einer Ruhestandsversetzung vor dem Mindestalter für eine Ruhestandsversetzung durch Erklärung iSd Z 3, die eine Minderung der Bemessungsgrundlage bewirkt (z.B. § 207n BDG 1979) 6) Ruhebezüge aufgrund einer Ruhestandsversetzung vor dem Mindestalter für eine Ruhestandsversetzung durch Erklärung iSd Z 3, die keine Minderung der Bemessungsgrundlage bewirkt (z.B. § 207n BDG 1979)			
Pensionsausgaben für das Bezugsjahr 2022			
Summe	29.600,00		

Nachweis über Transferzahlungen (Anlage 6a)

1. Nachtragsvoranschlag 2022

Stadtgemeinde Pöchlarn

Nachweis über Transferzahlungen (Anlage 6a)

Haushaltskonto	Bezeichnung Ansatz	Bezeichnung Post	Summe Einzahlungen	Summe Auszahlungen
Transferzahlungen von/an Bund, Bundesfonds, Bundeskammern				
Gesamtsumme Transferzahlungen von/an Bund, Bundesfonds, Bundeskammern			3.825.000,00	0,00
Summe Kapitaltransfers			28.300,00	0,00
Summe Laufende Transfers			3.796.700,00	0,00
2/851000+300000	Betriebe der Abwasserbeseitigung	Kapitaltransfers von Bund, Bundesfonds und Bundeskammern	4.600,00	
2/851000+860000	Betriebe der Abwasserbeseitigung	Förderung KPC (Zinsen)	200,00	
2/853010+860000	Altes Rathaus Regensburger Straße	Förderung Bundesdenkmalamt	800,00	
2/925000+859400	Ertragsanteile an gemeinschaftlichen Bundesabgaben	Abgabenertragsanteile	3.776.200,00	
2/941000+860000	Sonstige Finanzzuweisungen nach dem FAG	Laufende Transferzahlungen von Bund und Bundesfonds	19.500,00	
6/522000+300000	Reinhaltung der Luft	Kapitaltransfers von Bund, Bundesfonds und Bundeskammern	8.900,00	
6/816000+300000	Öffentliche Beleuchtung und öffentliche Uhren	Kapitaltransfers von Bund, Bundesfonds und Bundeskammern	4.800,00	
6/821000+300000	Fuhrpark	Förderung KPC	10.000,00	
Transferzahlungen von/an Länder, Landesfonds, Landesammern				
Gesamtsumme Transferzahlungen von/an Länder, Landesfonds, Landesammern			772.700,00	1.154.400,00
Summe Kapitaltransfers			319.400,00	70.400,00
Summe Laufende Transfers			453.300,00	1.084.000,00
2/029010+861200	Amtsgebäude Kirchenplatz	Annuitätenzuschüsse Land NÖ (11/1)	1.900,00	
2/163000+861200	Freiwillige Feuerwehren	Annuitätenzuschüsse Land NÖ	1.000,00	
2/211000+861000	Volksschulen	Förderung Land Nachmittagsbetreuung	9.000,00	
2/240000+861000	Kindergarten Miteinander	Zuschuss Land NÖ Kindergartenfonds	6.300,00	
2/240000+861100	Kindergarten Miteinander	Förderungen Land NÖ	4.100,00	
2/240100+861000	Kindergarten Sonnenschein	Zuschuss Land NÖ Kindergartenfonds	1.800,00	
2/240400+861000	Kinderbetreuung Wichtelstube	Kapitaltransferzahlungen von Ländern und Landesfonds	12.800,00	
2/270000+861000	Volkshochschulen	Förderung Land NÖ	1.000,00	
2/429000+861000	Sonstige Einrichtungen und Maßnahmen	Kapitaltransferzahlungen von Ländern, Landesfonds und -kammern	1.600,00	
2/519000+861000	Gesunde Gemeinde	Kapitaltransferzahlungen von Ländern, Landesfonds und -kammern	2.600,00	
2/519100+861000	Gesundheitsmagazin	Transfers von Ländern, Landesfonds und Landesammern	1.000,00	
2/639000+861000	Sonstige Einrichtungen und Maßnahmen	Kapitaltransferzahlungen von Ländern, Landesfonds und -kammern	2.300,00	
2/710000+861000	Land- und forwirtschaftlicher Wegebau	Katastrophenfonds Land NÖ	12.100,00	
2/853000+861000	Betriebe für die Einrichtung und Verw.von Wohn-und Geschäftsgebäuden	Zinsenzuschüsse Land NÖ	5.000,00	
2/853300+861000	Hausverwaltung	Zinsenzuschüsse Land NÖ	89.600,00	
6/269001+301000	Revitalisierung Skaterpark	Förderung Stadterneuerung	32.600,00	
6/612000+871000	Gemeindestraßen	Kapitaltransfers aus Gemeinde-Bedarfszuweisungsmittel	300.000,00	
6/649000+301000	Sonstige Einrichtungen und Maßnahmen	Förderung Stadterneuerung	59.700,00	
6/710000+301000	Land- und forwirtschaftlicher Wegebau	Unterstützung Fachabteilung Güterwege	1.200,00	

1. Nachtragsvoranschlag 2022

Stadtgemeinde Pöchlarn

Nachweis über Transferzahlungen (Anlage 6a)

Haushaltskonto	Bezeichnung Ansatz	Bezeichnung Post	Summe Einzahlungen	Summe Auszahlungen
Transferzahlungen von/an Länder, Landesfonds, Landeskammern				
Gesamtsumme Transferzahlungen von/an Länder, Landesfonds, Landeskammern			772.700,00	1.154.400,00
Summe Kapitaltransfers			319.400,00	70.400,00
Summe Laufende Transfers			453.300,00	1.084.000,00
6/710000+871000	Land- und forwirtschaftlicher Wegebau	Bedarfszuweisung Abt. Gemeinden (IVW3)	1.200,00	
6/710100+301000	Güterwegebau Ornding	Kapitaltransfers von Ländern, Landesfonds und Landeskammern	75.000,00	
6/815000+301000	Park- und Gartenanlagen, Kinderspielplätze	Kapitaltransfers von Ländern, Landesfonds und Landeskammern	100.000,00	
6/816000+301000	Öffentliche Beleuchtung und öffentliche Uhren	Ökomanagement Land NÖ	6.500,00	
6/816000+301100	Öffentliche Beleuchtung und öffentliche Uhren	Kapitaltransfers von Ländern, Landesfonds und Landeskammern (Lichtpunkte)	26.900,00	
6/821000+301000	Fuhrpark	Förderung E-Bus	17.500,00	
1/220000-751000	Berufsbildende Pflichtschulen	Berufsschülerhaltungsbeitrag		132.000,00
1/419000-751000	Sonstige Einrichtungen und Maßnahmen	SH - Wohnsitzgemeindebeitrag		25.000,00
1/419000-751100	Sonstige Einrichtungen und Maßnahmen	Sozialhilfebeitrag nach Finanzkraft		778.000,00
1/439000-751000	Sonstige Einrichtungen und Maßnahmen	Jugendwohlfahrtsumlage		149.000,00
5/853300-771000	Hausverwaltung	Laufende Transferzahlungen Land NÖ		70.400,00
Transferzahlungen von/an Gemeinden, Gemeindeverbände, Gemeindefonds				
Gesamtsumme Transferzahlungen von/an Gemeinden, Gemeindeverbände, Gemeindefonds			0,00	2.580.700,00
Summe Kapitaltransfers			0,00	0,00
Summe Laufende Transfers			0,00	2.580.700,00
1/022000-752000	STA- und STB-Verband Pöchlarn	Verbandsbeitrag Pöchlarn		29.700,00
1/212010-752000	Neue Mittelschulen	Schulumlagen an Mittelschulen		570.500,00
1/213000-752000	Sonderschulen	Schulumlagen an Sonderschulen		53.500,00
1/214000-752000	Polytechnische Schulen	Schülerhaltungsbeiträge		93.200,00
1/320000-752000	Musikschule	GV Musikschule Donauklang: Beitrag		158.600,00
1/562000-752000	Sprengelbeiträge	NÖKAS-Umlage		1.267.000,00
1/851000-752000	Betriebe der Abwasserbeseitigung	Beitrag an Verbandskanal		408.200,00
Transferzahlungen von/an Sozialversicherungsträger				
Gesamtsumme Transferzahlungen von/an Sozialversicherungsträger			0,00	0,00
Summe Kapitaltransfers			0,00	0,00
Summe Laufende Transfers			0,00	0,00
Transferzahlungen von/an sonst. Träger des öffentlichen Rechts				
Gesamtsumme Transferzahlungen von/an sonst. Träger des öffentlichen Rechts			4.700,00	0,00
Summe Kapitaltransfers			0,00	0,00
Summe Laufende Transfers			4.700,00	0,00
2/211000+863000	Volksschulen	AMS: Altersteilzeitgeld	3.700,00	

1. Nachtragsvoranschlag 2022

Stadtgemeinde Pöchlarn

Nachweis über Transferzahlungen (Anlage 6a)

Haushaltskonto	Bezeichnung Ansatz	Bezeichnung Post	Summe Einzahlungen	Summe Auszahlungen
Transferzahlungen von/an sonst. Träger des öffentlichen Rechts				
Gesamtsumme Transferzahlungen von/an sonst. Träger des öffentlichen Rechts			4.700,00	0,00
Summe Kapitaltransfers			0,00	0,00
Summe Laufende Transfers			4.700,00	0,00
2/270000+867000	Volkshochschulen	Lfd. Transfer: Verband NÖ VHS	1.000,00	
Gesamtsumme			4.602.400,00	3.735.100,00

Nachweis über Haushaltsrücklagen und
Zahlungsmittelreserven (Anlage 6b)

1. Nachtragsvoranschlag 2022

Stadtgemeinde Pöchlarn

Nachweis der Rücklagen ohne Innere Darlehen (936)

Haushaltsrücklagen Nr.	Verwendungszweck	Rücklagenstand			Rücklagenstand 31.12.2022	Zahlungsmittelreserven	
		31.12.2021	Zuführungen	Entnahmen		Stand aktuell	Konto-/Sparbuchnummer
8/9990934/00001	Rücklage Volkshochschule - Volksbank AT10 4115 0771 0874 0015	2.100,00			2.100,00	2.087,22	ZW R101 294101
8/9990934/00002	Kautionen Stadtgemeinde - Volksbank AT09 4715 0550 0012 6098	20.800,00			20.800,00	20.521,35	ZW R102 294102
8/9990934/00003	Kautionen Tennisplatz 5 - Volksbank AT52 4715 0550 0012 6197	2.400,00			2.400,00	2.417,80	ZW R103 294103
8/9990934/00004	Kautionen Thörringplatz 6 - Volksbank AT03 4715 0551 2892 6007	1.700,00			1.700,00	1.659,86	ZW R104 294104
8/9990934/00005	Kautionen Eisenstraße 3 - Volksbank AT30 4715 0550 0012 6205	2.400,00			2.400,00	2.439,14	ZW R105 294105
Gesamtsummen		29.400,00	0,00	0,00	29.400,00	29.125,37	

Einzelnachweis über Finanzschulden und Schuldendienst
(Anlage 6c)

1. Nachtragsvoranschlag 2022

Stadtgemeinde Pöchlarn

Einzelnachweis über Finanzschulden und Schuldendienst (Anlage 6c)

Darlehen/Verwendung	Laufzeit	Darlehenshöhe	Buchwert	Zugang	Tilgung	Zinsen	Summe	Schuldendienst-	Buchwert	Netto
Darlehensgeber/Staat	Währung/Zinssatz	Gesamt	31.12.2021				Schuldendienst	ersätze	31.12.2022	Schuldendienst
Aktenzahl	Ansatz	Zinsindikator								
1. Darlehen für Investitionszwecke										
1.1. ... von Trägern des öffentlichen Rechts										
1.1.1. ... von Bund, Bundesfonds, Bundeskammern										
1.1.2. ... von Ländern, Landesfonds, Landesammern										
11/211063 Volksschul- Turnsaaln	2000 - 2021	363.364,17	14.500,00		14.500,00		14.500,00			14.500,00
HYPO NOE Gruppe Bank EUR/0,000% AG/AT										
AT63 5310 0006 15 211000 normal verzir										
11/480001 Siedlung rechtes Erlä	1998 - 2027	104.648,88	4.100,00		700,00	100,00	800,00		3.400,00	800,00
HYPO NOE Gruppe Bank EUR/1,000% AG/AT										
07301032018 480000 normal verzir										
11/853304 Wiener Straße 6, Sar	2001 - 2030	109.517,96	54.700,00		5.800,00		5.800,00		48.900,00	5.800,00
HYPO NOE Gruppe Bank EUR/1,000% AG/AT										
07320752005 853300 normal verzir										
11/853321 Sporgasse 1 und 5,	2003 - 2037	1.100.736,00	883.700,00	13.800,00	20.900,00	9.400,00	30.300,00	13.800,00	876.600,00	16.500,00
HYPO NOE Gruppe Bank EUR/1,000% AG/AT										
07320779000 853300 normal verzir										
11/853323 Sporgasse 3	2002 - 2036	471.356,00	399.600,00	5.900,00	16.100,00	4.000,00	20.100,00	5.900,00	389.400,00	14.200,00
HYPO NOE Gruppe Bank EUR/1,000% AG/AT										
07320791000 853300 normal verzir										
11/853325 Sporgasse 7	2004 - 2038	550.368,00	416.000,00	6.000,00	14.900,00	4.100,00	19.000,00	6.000,00	407.100,00	13.000,00
HYPO NOE Gruppe Bank EUR/1,000% AG/AT										
07320802002 853300 normal verzir										
11/853327 Sporgasse 9	2001 - 2038	550.368,00	425.500,00	6.000,00	15.100,00	4.200,00	19.300,00	6.000,00	416.400,00	13.300,00
HYPO NOE Gruppe Bank EUR/1,000% AG/AT										
07320824006 853300 normal verzir										
11/853329 Sporgasse 11	2004 - 2039	550.368,00	391.000,00	5.500,00	13.600,00	3.900,00	17.500,00	5.500,00	382.900,00	12.000,00
HYPO NOE Gruppe Bank EUR/1,000% AG/AT										
07320833005 853300 normal verzir										

1. Nachtragsvoranschlag 2022

Stadtgemeinde Pöchlarn

Einzelnachweis über Finanzschulden und Schuldendienst (Anlage 6c)

Darlehen/Verwendung	Laufzeit	Darlehenshöhe	Buchwert	Zugang	Tilgung	Zinsen	Summe	Schuldendienst-	Buchwert	Netto
Darlehensgeber/Staat	Währung/Zinssatz	Gesamt	31.12.2021				Schuldendienst	ersätze	31.12.2022	Schuldendienst
Aktenzahl	Ansatz	Zinsindikator								
11/853331 Sporgasse 13 und 1	2005 - 2037	412.776,00	302.100,00		9.400,00	3.000,00	12.400,00		292.700,00	12.400,00
HYPO NOE Gruppe Bank	EUR/1,000%									
AG/AT										
07320801006	853300	normal verzir								
11/853331 Sporgasse 13 und 1	2005 - 2037	412.776,00			9.900,00		9.900,00		-9.900,00	9.900,00
HYPO NOE Gruppe Bank	EUR/1,000%									
AG/AT										
07320801006	853300	normal verzir								
11/853333 Sporgasse 13 und 1	2005 - 2039	392.137,20		-1.200,00	15.500,00		15.500,00		-16.700,00	15.500,00
HYPO NOE Gruppe Bank	EUR/1,000%									
AG/AT										
AT71 5310 0173 20	853300	normal verzir								
11/853333 Sporgasse 13 und 1	2005 - 2039	392.137,20	406.800,00	34.400,00	14.200,00	3.900,00	18.100,00		427.000,00	18.100,00
HYPO NOE Gruppe Bank	EUR/1,000%									
AG/AT										
AT71 5310 0173 20	853300	normal verzir								
13/850010 WVA BA 05, Neubau	2010 - 2039	17.692,14	17.700,00						17.700,00	
NÖ Wasserwirtschaftsfonds/AT	EUR/1,000%									
602517594	859999	normal verzir								
1.1.3. ... von Gemeinden, Gemeindeverbänden, Gemeindefonds										
1.1.4. ... von Sozialversicherungsträgern										
1.1.5. ... von sonstigen Trägern des öffentlichen Rechts										
1.2. ... von Beteiligungen der Gebietskörperschaft (ohne Finanzunternehmungen)										
1.3. ... von Unternehmen (ohne Beteiligungen und ohne Finanzunternehmungen)										
1.4. ... von Finanzunternehmen										
1.4.1. ... von Finanzunternehmen im Inland										
5/29001 Darlehen zur Abdeckun	2004 - 2028	32.250,00	9.600,00		1.500,00		1.500,00		8.100,00	1.500,00
BAWAG P.S.K. AG/AT	EUR/0,860%	1.500.000,00								
AT98 6000 0000 01 031000	euribor6m									
5/29001 Darlehen zur Abdeckun	2004 - 2028	21.450,00	6.400,00		1.000,00		1.000,00		5.400,00	1.000,00
BAWAG P.S.K. AG/AT	EUR/0,860%	1.500.000,00								
AT98 6000 0000 01 360000	euribor6m									

1. Nachtragsvoranschlag 2022

Stadtgemeinde Pöchlarn

Einzelnachweis über Finanzschulden und Schuldendienst (Anlage 6c)

Darlehen/Verwendung	Laufzeit	Darlehenshöhe	Buchwert	Zugang	Tilgung	Zinsen	Summe	Schuldendienst-	Buchwert	Netto
Darlehensgeber/Staat	Währung/Zinssatz	Gesamt	31.12.2021				Schuldendienst	ersätze	31.12.2022	Schuldendienst
Aktenzahl	Ansatz	Zinsindikator								
5/29001 Darlehen zur Abdeckun	2004 - 2028	86.250,00	25.700,00		3.900,00	100,00	4.000,00		21.800,00	4.000,00
BAWAG P.S.K. AG/AT	EUR/0,860%	1.500.000,00								
AT98 6000 0000 01 390000	euribor6m									
5/29001 Darlehen zur Abdeckun	2004 - 2028	656.700,00	196.000,00		29.900,00	400,00	30.300,00		166.100,00	30.300,00
BAWAG P.S.K. AG/AT	EUR/0,860%	1.500.000,00								
AT98 6000 0000 01 612000	euribor6m									
5/29001 Darlehen zur Abdeckun	2004 - 2028	48.000,00	14.300,00		2.200,00		2.200,00		12.100,00	2.200,00
BAWAG P.S.K. AG/AT	EUR/0,860%	1.500.000,00								
AT98 6000 0000 01 639000	euribor6m									
5/29001 Darlehen zur Abdeckun	2004 - 2028	118.050,00	35.200,00		5.400,00	100,00	5.500,00		29.800,00	5.500,00
BAWAG P.S.K. AG/AT	EUR/0,860%	1.500.000,00								
AT98 6000 0000 01 710000	euribor6m									
5/29001 Darlehen zur Abdeckun	2004 - 2028	126.600,00	37.800,00		5.800,00	100,00	5.900,00		32.000,00	5.900,00
BAWAG P.S.K. AG/AT	EUR/0,860%	1.500.000,00								
AT98 6000 0000 01 750000	euribor6m									
5/29001 Darlehen zur Abdeckun	2004 - 2028	54.600,00	16.300,00		2.500,00		2.500,00		13.800,00	2.500,00
BAWAG P.S.K. AG/AT	EUR/0,860%	1.500.000,00								
AT98 6000 0000 01 850000	euribor6m									
5/29001 Darlehen zur Abdeckun	2004 - 2028	196.350,00	58.600,00		9.000,00	100,00	9.100,00		49.600,00	9.100,00
BAWAG P.S.K. AG/AT	EUR/0,860%	1.500.000,00								
AT98 6000 0000 01 853000	euribor6m									
5/29001 Darlehen zur Abdeckun	2004 - 2028	159.750,00	47.800,00		7.200,00	200,00	7.400,00		40.600,00	7.400,00
BAWAG P.S.K. AG/AT	EUR/0,860%	1.500.000,00								
AT98 6000 0000 01 853010	euribor6m									
5/163001 FF LKW MAN Pöchlarn	2013 - 2023	162.800,00	32.600,00		16.300,00	100,00	16.400,00		16.300,00	16.400,00
BAWAG P.S.K. AG/AT	EUR/1,590%									
AT59 6000 0005 40 163000	euribor6m									
5/612077 Umfahrung Ornding	2001 - 2028	474.900,00	131.700,00		20.100,00	300,00	20.400,00		111.600,00	20.400,00
BAWAG P.S.K. AG/AT	EUR/0,980%									
AT98 6000 0000 01 612000	euribor6m									

1. Nachtragsvoranschlag 2022

Stadtgemeinde Pöchlarn

Einzelnachweis über Finanzschulden und Schuldendienst (Anlage 6c)

Darlehen/Verwendung	Laufzeit	Darlehenshöhe	Buchwert	Zugang	Tilgung	Zinsen	Summe	Schuldendienst-	Buchwert	Netto
Darlehensgeber/Staat	Währung/Zinssatz	Gesamt	31.12.2021				Schuldendienst	ersätze	31.12.2022	Schuldendienst
Aktenzahl	Ansatz	Zinsindikator								
5/853324 Sporngasse 3 BAWAG P.S.K. AG/AT AT40 6000 0000 01 853300	2002 - 2026 EUR/0,980% euribor6m	421.022,65	98.800,00		19.700,00	200,00	19.900,00		79.100,00	19.900,00
5/853328 Sporngasse 9 BAWAG P.S.K. AG/AT AT14 6000 0000 01 853300	2004 - 2028 EUR/0,980% euribor6m	385.959,00	123.300,00		17.500,00	300,00	17.800,00		105.800,00	17.800,00
9/1 Volksschulankauf, Grunderw Raiffeisenbank Mittleres Mostviertel eGen mbH/AT AT98 3293 9024 01 211000	2012 - 2022 EUR/1,268% euribor6m	128.492,80 <i>136.000,00</i>	8.600,00		8.600,00	100,00	8.700,00			8.700,00
9/1 Volksschulankauf, Grunderw Raiffeisenbank Mittleres Mostviertel eGen mbH/AT AT98 3293 9024 01 320000	2012 - 2022 EUR/1,268% euribor6m	7.507,20 <i>136.000,00</i>	500,00		500,00		500,00			500,00
9/2 Zentrumsgestaltung Raiffeisenbank Mittleres Mostviertel eGen mbH/AT AT45 3293 9025 01 363100	2012 - 2022 EUR/1,268% euribor6m	150.000,00	15.000,00		15.000,00	100,00	15.100,00			15.100,00
9/3 WVA, Kanal und Straßenbau Raiffeisenbank Mittleres Mostviertel eGen mbH/AT AT54 3293 9023 01 612200	2012 - 2032 EUR/1,268% euribor6m	70.006,00 <i>170.000,00</i>	36.900,00		3.500,00	400,00	3.900,00		33.400,00	3.900,00
9/3 WVA, Kanal und Straßenbau Raiffeisenbank Mittleres Mostviertel eGen mbH/AT AT54 3293 9023 01 850000	2012 - 2032 EUR/1,268% euribor6m	46.988,00 <i>170.000,00</i>	24.700,00		2.300,00	200,00	2.500,00		22.400,00	2.500,00
9/3 WVA, Kanal und Straßenbau Raiffeisenbank Mittleres Mostviertel eGen mbH/AT AT54 3293 9023 01 851000	2012 - 2032 EUR/1,268% euribor6m	53.006,00 <i>170.000,00</i>	27.900,00		2.700,00	300,00	3.000,00		25.200,00	3.000,00
9/4 Zentrumsgestaltung Raiffeisenbank Mittleres Mostviertel eGen mbH/AT AT36 3293 9027 01 363100	2014 - 2044 EUR/1,028% euribor6m	2.069.600,00	1.586.700,00		69.000,00	11.700,00	80.700,00		1.517.700,00	80.700,00

1. Nachtragsvoranschlag 2022

Stadtgemeinde Pöchlarn

Einzelnachweis über Finanzschulden und Schuldendienst (Anlage 6c)

Darlehen/Verwendung	Laufzeit	Darlehenshöhe	Buchwert	Zugang	Tilgung	Zinsen	Summe	Schuldendienst-	Buchwert	Netto
Darlehensgeber/Staat	Währung/Zinssatz	Gesamt	31.12.2021				Schuldendienst	ersätze	31.12.2022	Schuldendienst
Aktenzahl	Ansatz	Zinsindikator								
9/5 Abdeckung Vorhaben WVA+	2017 - 2047	120.300,12	104.300,00		4.000,00	900,00	4.900,00		100.300,00	4.900,00
Raiffeisenbank Mittleres Mostviertel eGen mbH/AT	EUR/1,158%	200.400,00								
AT18 3293 9031 01 850000	euribor6m									
9/5 Abdeckung Vorhaben WVA+	2017 - 2047	80.099,88	69.400,00		2.700,00	600,00	3.300,00		66.700,00	3.300,00
Raiffeisenbank Mittleres Mostviertel eGen mbH/AT	EUR/1,158%	200.400,00								
AT18 3293 9031 01 851000	euribor6m									
9/6 Straßenbau 2019	2019 - 2044	300.000,00	276.000,00		12.000,00	2.200,00	14.200,00		264.000,00	14.200,00
Raiffeisenbank Mittleres Mostviertel eGen mbH/AT	EUR/0,790%									
AT09 3293 9033 01 612000	euribor6m									
9/7 STERN: Brunner Kapelle	2019 - 2044	100.000,00	92.000,00		4.000,00	700,00	4.700,00		88.000,00	4.700,00
Raiffeisenbank Mittleres Mostviertel eGen mbH/AT	EUR/0,790%									
AT62 3293 9032 01 363000	euribor6m									
9/8 Sanierung Hochbehälter und	2020 - 2047	850.000,00	850.000,00			6.800,00	6.800,00		850.000,00	6.800,00
Raiffeisenbank Mittleres Mostviertel eGen mbH/AT	EUR/0,790%									
AT53 3293 9034 01 850000	euribor6m									
9/164030 FF Pöchlarn Depotum	1998 - 2028	499.843,75	101.100,00		15.100,00	1.000,00	16.100,00		86.000,00	16.100,00
Raiffeisenbank Mittleres Mostviertel eGen mbH/AT	EUR/0,990%									
AT73 3293 9008 01 163000	euribor6m									
9/240002 Kindergarten Miteinan	2011 - 2026	399.375,00	129.800,00		26.600,00	1.200,00	27.800,00	1.600,00	103.200,00	26.200,00
Raiffeisenbank Mittleres Mostviertel eGen mbH/AT	EUR/0,990%									
AT10 3293 9022 01 240000	euribor6m									
9/240156 Kindergarten Sonnens	1997 - 2028	1.162.765,35	116.500,00		17.400,00	1.100,00	18.500,00	1.800,00	99.100,00	16.700,00
Raiffeisenbank Mittleres Mostviertel eGen mbH/AT	EUR/0,990%									
AT29 3293 9007 01 240100	euribor6m									
9/363100 Straßenbau	2016 - 2026	290.000,00	217.800,00		13.700,00	2.600,00	16.300,00		204.100,00	16.300,00
Raiffeisenbank Mittleres Mostviertel eGen mbH/AT	EUR/1,415%									
AT80 3293 9028 01 363100	euribor6m									

1. Nachtragsvoranschlag 2022

Stadtgemeinde Pöchlarn

Einzelnachweis über Finanzschulden und Schuldendienst (Anlage 6c)

Darlehen/Verwendung	Laufzeit	Darlehenshöhe	Buchwert	Zugang	Tilgung	Zinsen	Summe	Schuldendienst-	Buchwert	Netto
Darlehensgeber/Staat	Währung/Zinssatz	Gesamt	31.12.2021				Schuldendienst	ersätze	31.12.2022	Schuldendienst
Aktenzahl	Ansatz	Zinsindikator								
9/639101 Bocksgraben Hochwa:	2012 - 2032	100.011,00	55.000,00		5.000,00	700,00	5.700,00		50.000,00	5.700,00
Raiffeisenbank Mittleres	EUR/1,508%	265.000,00								
Mostviertel eGen mbH/AT										
AT89 3293 9026 01 612100	euribor6m									
9/639101 Bocksgraben Hochwa:	2012 - 2032	100.011,00	55.000,00		5.000,00	700,00	5.700,00		50.000,00	5.700,00
Raiffeisenbank Mittleres	EUR/1,508%	265.000,00								
Mostviertel eGen mbH/AT										
AT89 3293 9026 01 639000	euribor6m									
9/639101 Bocksgraben Hochwa:	2012 - 2032	64.978,00	35.800,00		3.300,00	400,00	3.700,00		32.500,00	3.700,00
Raiffeisenbank Mittleres	EUR/1,508%	265.000,00								
Mostviertel eGen mbH/AT										
AT89 3293 9026 01 639000	euribor6m									
9/840038 Grundkauf	1998 - 2028	436.037,01	118.700,00		17.800,00	1.200,00	19.000,00		100.900,00	19.000,00
Raiffeisenbank Mittleres	EUR/0,990%									
Mostviertel eGen mbH/AT										
AT64 3293 9010 01 361000	euribor6m									
9/840042 Grundankauf Industrie	1999 - 2028	145.345,67	40.200,00		6.100,00	300,00	6.400,00		34.100,00	6.400,00
Raiffeisenbank Mittleres	EUR/0,700%									
Mostviertel eGen mbH/AT										
AT55 3293 9012 01 840000	euribor6m									
9/850001 WVA Vorreinigungsgel	2010 - 2024	260.000,00	57.800,00		19.100,00	400,00	19.500,00		38.700,00	19.500,00
Raiffeisenbank Mittleres	EUR/1,268%									
Mostviertel eGen mbH/AT										
AT63 3293 9021 01 850000	euribor6m									
9/853303 Wiener Straße 6, Sani	2000 - 2025	668.584,00	120.900,00		34.100,00	1.100,00	35.200,00	5.800,00	86.800,00	29.400,00
Raiffeisenbank Mittleres	EUR/1,112%									
Mostviertel eGen mbH/AT										
AT37 3293 9016 01 853300	euribor6m									
9/853322 Sporngasse 1 und 5	2002 - 2027	855.364,00	226.600,00		39.800,00	1.300,00	41.100,00		186.800,00	41.100,00
Raiffeisenbank Mittleres	EUR/0,732%									
Mostviertel eGen mbH/AT										
AT72 3293 9019 01 853300	euribor6m									
9/853326 Sporngasse 7	2004 - 2028	389.125,00	77.000,00		10.800,00	400,00	11.200,00		66.200,00	11.200,00
Raiffeisenbank Mittleres	EUR/0,732%									
Mostviertel eGen mbH/AT										
AT19 3293 9020 01 853300	euribor6m									

1. Nachtragsvoranschlag 2022

Stadtgemeinde Pöchlarn

Einzelnachweis über Finanzschulden und Schuldendienst (Anlage 6c)

Darlehen/Verwendung	Laufzeit	Darlehenshöhe	Buchwert	Zugang	Tilgung	Zinsen	Summe	Schuldendienst-	Buchwert	Netto
Darlehensgeber/Staat	Währung/Zinssatz	Gesamt	31.12.2021				Schuldendienst	ersätze	31.12.2022	Schuldendienst
Aktenzahl	Ansatz	Zinsindikator								
9/6122017 Straßenbauvorhaben	2017 - 2032	207.000,00	151.800,00		13.800,00	1.600,00	15.400,00		138.000,00	15.400,00
Raiffeisenbank Mittleres Mostviertel eGen mbH/AT	EUR/1,090%									
AT27 3293 9029 01 612000	euribor6m									
9/8530010 Wiener Straße 6 Aufz.	2017 - 2027	80.000,00	48.000,00		8.000,00	500,00	8.500,00		40.000,00	8.500,00
Raiffeisenbank Mittleres Mostviertel eGen mbH/AT	EUR/1,090%									
AT71 3293 9030 01 853000	normal verzir									
11/1 Bau-Grundkostenanteil GdK	2014 - 2034	390.000,00	256.100,00		18.800,00	1.900,00	20.700,00	1.900,00	237.300,00	18.800,00
HYPO NOE Gruppe Bank AG/AT	EUR/0,740%									
AT94 5310 0004 66 029010	euribor6m									
15/1 Donaulände	2020 - 2040	240.000,00	216.000,00		24.000,00	1.300,00	25.300,00		192.000,00	25.300,00
Volksbank Niederösterreich AG/AT	EUR/0,625%									
AT49 4715 0550 00 815000	FIX verzinst									
15/360039 Welserturm	1999 - 2023	29.069,13	1.800,00		1.100,00	100,00	1.200,00		700,00	1.200,00
Volksbank Niederösterreich AG/AT	EUR/0,900%									
AT10 4715 0550 00 360000	normal verzir									
15/771000 Touristisches Leitsys	2017 - 2037	101.000,00	60.600,00		10.100,00	500,00	10.600,00		50.500,00	10.600,00
Volksbank Niederösterreich AG/AT	EUR/0,875%									
AT69 4715 0550 00 771000	euribor6m									
15/821076 Bauhof	2002 - 2022	293.000,00	6.800,00		6.800,00	100,00	6.900,00			6.900,00
Volksbank Niederösterreich AG/AT	EUR/0,900%									
AT53 4715 0550 00 820000	euribor6m									
18/1 Leitungstausch: Regensburg	2018 - 2028	82.900,00	58.000,00		8.300,00	800,00	9.100,00		49.700,00	9.100,00
Sparkasse Niederösterreich Mitte West AG/AT	EUR/1,500%									
AT03 2025 6000 62 850000	euribor6m									
18/2 ABA Erweiterungen 2019	2019 - 2044	83.800,00	77.100,00		3.400,00	600,00	4.000,00		73.700,00	4.000,00
Sparkasse Niederösterreich Mitte West AG/AT	EUR/2,000%									
AT54202560006241 851000	FIX verzinst									

1. Nachtragsvoranschlag 2022

Stadtgemeinde Pöchlarn

Einzelnachweis über Finanzschulden und Schuldendienst (Anlage 6c)

Darlehen/Verwendung	Laufzeit	Darlehenshöhe	Buchwert	Zugang	Tilgung	Zinsen	Summe	Schuldendienst-	Buchwert	Netto
Darlehensgeber/Staat	Währung/Zinssatz	Gesamt	31.12.2021				Schuldendienst	ersätze	31.12.2022	Schuldendienst
Aktenzahl	Ansatz	Zinsindikator								
18/3 WVA Erweiterungen 2019	2019 - 2044	52.000,00	47.800,00		2.100,00	400,00	2.500,00		45.700,00	2.500,00
Sparkasse Niederösterreich Mitte West AG/AT	EUR/0,750%									
AT76202560006241 850000	euribor6m									
18/4 Erweiterung Rathaus/Traus	2019 - 2034	346.300,00	325.200,00		13.800,00	2.300,00	16.100,00		311.400,00	16.100,00
Sparkasse Niederösterreich Mitte West AG/AT	EUR/2,200%									
AT96 2025 6000 62 029010	FIX verzinst									
18/5 Schutzwasserbau 2020, R	2020 - 2044	276.000,00	259.400,00		11.000,00	2.200,00	13.200,00		248.400,00	13.200,00
Sparkasse Niederösterreich Mitte West AG/AT	EUR/0,850%									
AT42 2025 6000 62 639000	euribor6m									
18/5 Schutzwasserbau 2020, R	2020 - 2044	276.000,00			71.100,00		71.100,00		-71.100,00	71.100,00
Sparkasse Niederösterreich Mitte West AG/AT	EUR/0,850%									
AT42 2025 6000 62 639200	euribor6m									
18/29002 Darlehen zur Abdecku	2003 - 2028	7.287,06	2.200,00		300,00		300,00		1.900,00	300,00
Sparkasse Niederösterreich Mitte West AG/AT	EUR/1,228%	402.600,00								
AT79 2025 6051 62 815000	euribor6m									
18/29002 Darlehen zur Abdecku	2003 - 2028	112.003,32	33.500,00		5.000,00	300,00	5.300,00		28.500,00	5.300,00
Sparkasse Niederösterreich Mitte West AG/AT	EUR/1,228%	402.600,00								
AT79 2025 6051 62 850000	euribor6m									
18/29002 Darlehen zur Abdecku	2003 - 2028	170.903,70	51.100,00		7.600,00	500,00	8.100,00		43.500,00	8.100,00
Sparkasse Niederösterreich Mitte West AG/AT	EUR/1,228%	402.600,00								
AT79 2025 6051 62 851000	euribor6m									
18/29002 Darlehen zur Abdecku	2003 - 2028	112.405,92	33.500,00		5.100,00	300,00	5.400,00		28.400,00	5.400,00
Sparkasse Niederösterreich Mitte West AG/AT	EUR/1,228%	402.600,00								
AT79 2025 6051 62 853000	euribor6m									
18/163002 Feuerwehrfahrzeug f	2017 - 2027	249.000,00	139.600,00		24.900,00	1.300,00	26.200,00	1.000,00	114.700,00	25.200,00
Sparkasse Niederösterreich Mitte West AG/AT	EUR/0,950%									
AT16 2025 6051 62 163000	FIX verzinst									

1. Nachtragsvoranschlag 2022

Stadtgemeinde Pöchlarn

Einzelnachweis über Finanzschulden und Schuldendienst (Anlage 6c)

Darlehen/Verwendung	Laufzeit	Darlehenshöhe	Buchwert	Zugang	Tilgung	Zinsen	Summe	Schuldendienst-	Buchwert	Netto
Darlehensgeber/Staat	Währung/Zinssatz	Gesamt	31.12.2021				Schuldendienst	ersätze	31.12.2022	Schuldendienst
Aktenzahl	Ansatz	Zinsindikator								
18/853036 Sanierung Rathauskr	2000 - 2028	72.672,83	18.000,00		2.700,00	200,00	2.900,00		15.300,00	2.900,00
Sparkasse Niederösterreich Mitte West AG/AT	EUR/1,228%									
AT78 2025 6051 62 853000	euribor6m									
18/853330 Sporngasse 11	2005 - 2029	427.682,00	124.100,00		15.000,00	1.200,00	16.200,00		109.100,00	16.200,00
Sparkasse Niederösterreich Mitte West AG/AT	EUR/1,000%									
AT44 2025 6051 62 853300	euribor6m									
18/853330 Sporngasse 11	2005 - 2029	427.682,00			16.700,00		16.700,00		-16.700,00	16.700,00
Sparkasse Niederösterreich Mitte West AG/AT	EUR/1,000%									
AT44 2025 6051 62 853300	euribor6m									
18/853332 Sporngasse 13 und 1	2005 - 2028	963.144,00			10.900,00		10.900,00	-1.600,00	-10.900,00	12.500,00
Sparkasse Niederösterreich Mitte West AG/AT	EUR/0,388%									
AT66 2025 6051 62 853300	euribor6m									
18/853332 Sporngasse 13 und 1	2005 - 2028	963.144,00	293.700,00		47.800,00	300,00	48.100,00	48.200,00	245.900,00	-100,00
Sparkasse Niederösterreich Mitte West AG/AT	EUR/0,388%									
AT66 2025 6051 62 853300	euribor6m									
18/853334 Sporngasse 13 und 1	2005 - 2054	580.180,00			14.500,00		14.500,00		-14.500,00	14.500,00
Sparkasse Niederösterreich Mitte West AG/AT	EUR/0,388%									
AT25 2025 6051 62 853300	euribor6m									
18/853334 Sporngasse 13 und 1	2005 - 2054	580.180,00	390.100,00		11.600,00	400,00	12.000,00		378.500,00	12.000,00
Sparkasse Niederösterreich Mitte West AG/AT	EUR/0,388%									
AT25 2025 6051 62 853300	euribor6m									
19/13 Buswartestationen	2020 - 2027	140.000,00								
Darlehen FIKTIV [Aufnahme vorgesehen]/AT	EUR/0,000%									
649000	EURIBOR									
19/30 Stromerzeuger WVA	2021 - 2031	80.800,00		85.400,00					85.400,00	
Darlehen FIKTIV [Aufnahme vorgesehen]/AT	EUR/0,000%									
850001										

1. Nachtragsvoranschlag 2022

Stadtgemeinde Pöchlarn

Einzelnachweis über Finanzschulden und Schuldendienst (Anlage 6c)

Darlehen/Verwendung	Laufzeit	Darlehenshöhe	Buchwert	Zugang	Tilgung	Zinsen	Summe	Schuldendienst-	Buchwert	Netto
Darlehensgeber/Staat	Währung/Zinssatz	Gesamt	31.12.2021				Schuldendienst	ersätze	31.12.2022	Schuldendienst
Aktenzahl	Ansatz	Zinsindikator								
19/31 WVA BA 13: Siedlungserv	2021 - 2031	135.000,00		135.000,00					135.000,00	
Darlehen FIKTIV [Aufnahme	EUR/1,000%									
vorgesehen]/AT										
850000	euribor6m									
19/32 ABA BA 12: Siedlungserv	2021 - 2030	665.000,00		665.000,00					665.000,00	
Darlehen FIKTIV [Aufnahme	EUR/1,000%									
vorgesehen]/AT										
851000	euribor6m									
19/33 Renovierung OK-Haus	2022 - 2032	250.000,00								
Darlehen FIKTIV [Aufnahme	EUR/0,000%									
vorgesehen]/AT										
361000										
19/34 Flurbereinigungsverfahren	2022 - 2032	180.000,00								
Darlehen FIKTIV [Aufnahme	EUR/0,000%									
vorgesehen]/AT										
710000										
19/35 Straßenbau 2022	2022 - 2032	325.000,00		202.000,00					202.000,00	
Darlehen FIKTIV [Aufnahme	EUR/0,000%									
vorgesehen]/AT										
612000										
19/36 Sanierung Hochbehälter 2	2022 - 2047	550.000,00		532.300,00					532.300,00	
Darlehen FIKTIV [Aufnahme	EUR/0,000%									
vorgesehen]/AT										
850000	euribor6m									
19/37 Wohlfühloase Pöchlarn	2022 - 2099			81.000,00					81.000,00	
Darlehen FIKTIV [Aufnahme	EUR/0,000%									
vorgesehen]/AT										
771000	euribor6m									
1.4.2. ... von Finanzunternehmen im Ausland										
1.5. ... von Sonstigen										
Zwischensumme			11.188.400,00	1.771.100,00	985.100,00	87.700,00	1.072.800,00	95.900,00	11.974.400,00	976.900,00

2. Finanzschulden für den laufenden Aufwand

2.1. ... von Trägern des öffentlichen Rechts

2.1.1. ... von Bund, Bundesfonds, Bundeskammern

1. Nachtragsvoranschlag 2022

Stadtgemeinde Pöchlarn

Einzelnachweis über Finanzschulden und Schuldendienst (Anlage 6c)

Darlehen/Verwendung	Laufzeit	Darlehenshöhe	Buchwert	Zugang	Tilgung	Zinsen	Summe	Schuldendienst-	Buchwert	Netto
Darlehensgeber/Staat	Währung/Zinssatz	Gesamt	31.12.2021				Schuldendienst	ersätze	31.12.2022	Schuldendienst
Aktenzahl	Ansatz	Zinsindikator								
2.1.2. ... von Ländern, Landesfonds, Landeskammern										
2.1.3. ... von Gemeinden, Gemeindeverbänden, Gemeindefonds										
2.1.4. ... von Sozialversicherungsträgern										
2.1.5. ... von sonstigen Trägern des öffentlichen Rechts										
2.2. ... von Beteiligungen der Gebietskörperschaft (ohne Finanzunternehmungen)										
2.3. ... von Unternehmen (ohne Beteiligungen und ohne Finanzunternehmungen)										
2.4. ... von Finanzunternehmen										
2.4.1. ... von Finanzunternehmen im Inland										
2.4.2. ... von Finanzunternehmen im Ausland										
2.5. ... von Sonstigen										
Zwischensumme			0,00	0,00	0,00	0,00	0,00	0,00	0,00	0,00
SUMME (1 und 2)			11.188.400,00	1.771.100,00	985.100,00	87.700,00	1.072.800,00	95.900,00	11.974.400,00	976.900,00
Davon ohne A85-89			4.813.000,00	283.000,00	519.600,00	36.900,00	556.500,00	6.300,00	4.576.400,00	550.200,00
Davon A85-89			6.375.400,00	1.488.100,00	465.500,00	50.800,00	516.300,00	89.600,00	7.398.000,00	426.700,00

Nachweis über hausinterne Vergütungen (Anlage 6f)

1. Nachtragsvoranschlag 2022

Stadtgemeinde Pöchlarn

Nachweis über haushaltinterne Vergütungen (Anlage 6f)

Gruppenebene		Erträge	Aufwendungen
0	Vertretungskörper und allgemeine Verwaltung	0,00	6.000,00
1	Öffentliche Ordnung und Sicherheit	0,00	1.000,00
2	Unterricht, Erziehung, Sport und Wissenschaft	0,00	10.000,00
3	Kunst, Kultur und Kultus	0,00	229.900,00
4	Soziale Wohlfahrt und Wohnbauförderung	0,00	0,00
5	Gesundheit	0,00	0,00
6	Straßen- und Wasserbau, Verkehr	0,00	23.000,00
7	Wirtschaftsförderung	0,00	17.000,00
8	Dienstleistungen	541.700,00	254.800,00
9	Finanzwirtschaft	0,00	0,00
Summe		541.700,00	541.700,00

Leasingspiegel (Anlage 6i)

1. Nachtragsvoranschlag 2022

Leasingspiegel (Anlage 6i)

Stadtgemeinde Pöchlarn

Finanzierungsleasing

Ansatz- oder Projektbezeichnung	Anschaffungskosten	Buchwert 31.12.2021	Buchwert 31.12.2022	Summe ausstehender Mindestleasing- zahlungen	Laufzeit	Restlaufzeit in Jahren
Summe	0,00	0,00	0,00	0,00		

Wirtschaftliche Unternehmungen, Betriebe, betriebsähnliche Einrichtungen gem. § 1 Abs. 2

Summe	0,00	0,00	0,00	0,00		
--------------	-------------	-------------	-------------	-------------	--	--

Operating Leasing

Ansatz- oder Projektbezeichnung	Laufzeit Grundmietzeit in Jahren	Gesamtkosten	Einmalkauti- on	Leasingentgelt (ohne laufender Kauti- on)	Laufende Kauti- on	Restlaufzeit in Jahren	Kumulierte Restzahlungen
Leasing Oskar-Kokoschka-Haus (361000)	01.01.1999 - 31.12.2023 25,01	2.252.857,80		120.900,00	300,00	2,00	242.400,00
Leasing PV-Anlage Kindergarten Sonnenschein und FF-Haus (522000)	01.03.2018 - 31.03.2028 10,09	34.500,00		4.600,00		6,25	28.750,00
Leasing PV-Anlage Kindergarten Miteinander (522000)	30.11.2012 - 31.05.2024 11,51	55.000,00		5.500,00		2,41	13.255,00
Leasing Hako Citymaster 2020 (821000)	01.04.2021 - 31.03.2030 9,00	151.593,71		16.100,00	1.500,00	8,25	145.200,00
Summe		2.493.951,51	0,00	147.100,00	1.800,00		429.605,00

Wirtschaftliche Unternehmungen, Betriebe, betriebsähnliche Einrichtungen gem. § 1 Abs. 2

Summe		0,00	0,00	0,00	0,00		0,00
--------------	--	-------------	-------------	-------------	-------------	--	-------------

Rückstellungsspiegel (Anlage 6q)

1. Nachtragsvoranschlag 2022

Stadtgemeinde Pöchlarn

Rückstellungsspiegel (Anlage 6q)

Rückstellung	Stand 31.12.2021	Dotierungen (+)	Verbrauch (-)	Auflösung (-)	Stand 31.12.2022
Kurzfristig	0,00	0,00	0,00	0,00	0,00
Rückstellungen für Prozesskosten					
Rückstellungen für nicht konsumierte Urlaube					
Rückstellungen für ausstehende Rechnungen					
Sonstige kurzfristige Rückstellungen					
Langfristig	460.000,00	32.300,00	0,00	27.300,00	465.000,00
Rückstellungen für Abfertigungen	253.100,00	7.600,00			260.700,00
Rückstellungen für Jubiläumszuwendungen	206.900,00	24.700,00		27.300,00	204.300,00
Rückstellungen für Haftungen					
Rückstellungen für Sanierung von Altlasten					
Rückstellungen für Pensionen (Säule I)					
Sonstige langfristige Rückstellungen					
Gesamtsumme	460.000,00	32.300,00	0,00	27.300,00	465.000,00

Haftungsnachweis (Anlage 6r)

1. Nachtragsvoranschlag 2022

Haftungsnachweis (Anlage 6r)

Stadtgemeinde Pöchlarn

Teil A - Haftungspositionen relevant iSd Art. 15a Vereinbarung HOG

Bezeichnung der/des Haftungsnehmerin/s oder einer Gruppe gleichartiger Haftungen	Haftungsrahmen	Stand 31.12.2021	Zugänge (+)	Abgänge (-)	Stand 31.12.2022	davon Umklassifizierungen
Untergruppe 1 - Haftungen für Kredit- und Finanzinstitute						
Zwischensumme - Untergruppe 1	0,00	0,00	0,00	0,00	0,00	
Untergruppe 2 - Grundbücherlich besicherte Haftungen von Wohnbau-Darlehen						
Zwischensumme - Untergruppe 2	0,00	0,00	0,00	0,00	0,00	
Untergruppe 3 - Sonstige Wirtschaftshaftungen						
Pöchlerner Kommunalimmobilienverwaltungs Gesellschaft mbH - HYPO NOE Gruppe Bank AG Pöchlerner Kommunalimmobilienverwaltungs Gesellschaft	3.200.000,00	0,00	3.200.000,00	0,00	3.200.000,00	
Pöchlerner Kommunalimmobilienverwaltungs Gesellschaft mbH - Haftung - Errichtung Kindergarten Ausstattung und Einrichtung	1.300.000,00	522.400,00	0,00	28.200,00	494.200,00	
Pöchlerner Kommunalimmobilienverwaltungs Gesellschaft mbH - Provinhaus, Kinderbetreuung Grundankauf Nibelungenstraße/NMS	1.000.000,00	680.900,00	0,00	43.700,00	637.200,00	
Pöchlerner Kommunalimmobilienverwaltungs Gesellschaft mbH - Sanierung Auweg 4	570.000,00	0,00	570.000,00	0,00	570.000,00	
Zwischensumme - Untergruppe 3	6.070.000,00	1.203.300,00	3.770.000,00	71.900,00	4.901.400,00	
Summe A	6.070.000,00	1.203.300,00	3.770.000,00	71.900,00	4.901.400,00	
Haftung der staatlichen, außerbudgetären Einheiten gem. ESVG iSd Art. 15a Vereinbarung HOG						
Untergruppe 1 - Haftungen für Kredit- und Finanzinstitute						
Zwischensumme - Untergruppe 1	0,00	0,00	0,00	0,00	0,00	
Untergruppe 2 - Grundbücherlich besicherte Haftungen von Wohnbau-Darlehen						
Zwischensumme - Untergruppe 2	0,00	0,00	0,00	0,00	0,00	
Untergruppe 3 - Sonstige Wirtschaftshaftungen						
Zwischensumme - Untergruppe 3	0,00	0,00	0,00	0,00	0,00	
Summe B	0,00	0,00	0,00	0,00	0,00	
Gesamtsumme	6.070.000,00	1.203.300,00	3.770.000,00	71.900,00	4.901.400,00	
Summe Solidarhaftungen					570.000,00	

Teil B - Haftungspositionen nicht relevant iSd Art. 15a Vereinbarung HOG

Bezeichnung der/des Haftungsnehmerin/s oder einer Gruppe gleichartiger Haftungen	Haftungsrahmen	Stand 31.12.2021	Zugänge (+)	Abgänge (-)	Stand 31.12.2022	davon Umklassifizierungen
Untergruppe 1 - Haftungen für Kredit- und Finanzinstitute						
Zwischensumme - Untergruppe 1	0,00	0,00	0,00	0,00	0,00	
Untergruppe 2 - Grundbücherlich besicherte Haftungen von Wohnbau-Darlehen						
Zwischensumme - Untergruppe 2	0,00	0,00	0,00	0,00	0,00	
Untergruppe 3 - Sonstige Wirtschaftshaftungen						
Zwischensumme - Untergruppe 3	0,00	0,00	0,00	0,00	0,00	
Gesamtsumme	0,00	0,00	0,00	0,00	0,00	

Nachweis Vermögen mit abgeänderter Nutzungsdauer

1. Nachtragsvoranschlag 2022

Stadtgemeinde Pöchlarn

Nachweis Vermögen mit abgeänderter Nutzungsdauer

Konto	Bezeichnung	Nutzungsdauer lt. VRV	Abweichende Nutzungsdauer	Begründung
2/0060004/02474	Brunnerkapelle	0,0	50,0	Bewertungsgutachten vorhanden
2/0060004/03576	KT Brunnerkapelle	0,0	49,0	Bewertungsgutachten vorhanden
2/0430001/00001	Flächenwidmungspläne+Bebauungspläne 2020	0,0	10,0	lt. Empfehlung IVW 3
2/0430001/00002	Flächenwidmungspläne+Bebauungspläne 2021	0,0	10,0	lt. Empfehlung IVW 3
2/0430001/00003	Brandschutzpläne Volksschule	0,0	10,0	analog Flächenwidmungsplan
2/0430001/00004	Flächenwidmungspläne+Bebauungspläne 2022	0,0	10,0	lt. Empfehlung IVW 3
2/0440001/02510	FLWPL + Bebauungsplan 2009	0,0	10,0	lt. Empfehlung IVW 3
2/0440001/02511	FLWPL + Bebauungsplan 2010	0,0	10,0	lt. Empfehlung IVW 3
2/0440001/02562	FLWPL + Bebauungsplan 2011	0,0	10,0	lt. Empfehlung IVW 3
2/0440001/02563	FLWPL + Bebauungsplan 2012	0,0	10,0	lt. Empfehlung IVW 3
2/0440001/02564	FLWPL + Bebauungsplan 2013	0,0	10,0	lt. Empfehlung IVW 3
2/0440001/02565	FLWPL + Bebauungsplan 2014	0,0	10,0	lt. Empfehlung IVW 3
2/0440001/02566	FLWPL + Bebauungsplan 2015	0,0	10,0	lt. Empfehlung IVW 3
2/0440001/02567	FLWPL + Bebauungsplan 2016	0,0	10,0	lt. Empfehlung IVW 3
2/0440001/02568	FLWPL + Bebauungsplan 2017	0,0	10,0	lt. Empfehlung IVW 3
2/0440001/02569	FLWPL + Bebauungsplan 2018	0,0	10,0	lt. Empfehlung IVW 3
2/0440001/03621	FLWPL + Bebauungsplan 2019	0,0	10,0	lt. Empfehlung IVW 3
2/0440001/03622	Lernplattform Volksschule	0,0	4,0	analog EDV-Hardware
2/0440001/03623	CitiesApp	0,0	4,0	laut Vertrag
3/0060001/00043	Whg. 1	50,0	80,0	individuelle Nutzungsdauer, Bewertungsgutachten v. 16.6.2014 - Stabentheiner
3/0060001/00044	Whg. 2	50,0	80,0	individuelle Nutzungsdauer, Bewertungsgutachten v. 30.6.2014 - Stabentheiner
3/0060001/00045	Whg. 1	50,0	80,0	individuelle Nutzungsdauer, Bewertungsgutachten v. Stabentheiner v. 20.6.2014
3/0060001/00046	Whg. 1	50,0	80,0	individuelle Nutzungsdauer, Bewertungsgutachten v. 26.6.2014 - Stabentheiner
3/0060001/00047	Whg. 1	50,0	81,0	individuelle Nutzungsdauer, Bewertungsgutachten v. 01.07.2014 - Stabentheiner
3/0060001/00048	Whg. 1	50,0	80,0	individuelle Nutzungsdauer, Bewertungsgutachten v. 04.07.2014 - Stabentheiner
3/0060001/00049	Whg. 1	50,0	81,0	individuelle Nutzungsdauer, Bewertungsgutachten v. 07.07.2014 - Stabentheiner
3/0060001/00050	Whg. 1	50,0	81,0	individuelle Nutzungsdauer, Bewertungsgutachten v. 09.07.2014 - Stabentheiner,
3/0060001/02397	Whg. 2	50,0	80,0	individuelle Nutzungsdauer, Bewertungsgutachten 21.6.2014 - Stabentheiner
3/0060001/02398	Whg. 4	50,0	80,0	individuelle Nutzungsdauer, Bewertungsgutachten 22-6-2014 - Stabentheiner
3/0060001/02399	Whg. 5	50,0	80,0	individuelle Nutzungsdauer, Bewertungsgutachten 23.6.2014 - Stabentheiner
3/0060001/02400	Whg. 6	50,0	80,0	individuelle Nutzungsdauer, Bewertungsgutachten 23.6.2014 - Stabentheiner

1. Nachtragsvoranschlag 2022

Stadtgemeinde Pöchlarn

Nachweis Vermögen mit abgeänderter Nutzungsdauer

Konto	Bezeichnung	Nutzungsdauer lt. VRV	Abweichende Nutzungsdauer	Begründung
3/0060001/02401	Whg. 7	50,0	80,0	individuelle Nutzungsdauer, Bewertungsgutachten 24.6.2014 - Stabentheiner
3/0060001/02402	Whg. 8	50,0	80,0	individuelle Nutzungsdauer, Bewertungsgutachten v. 24.6.2014 - Stabentheiner
3/0060001/02403	Whg. 9	50,0	80,0	individuelle Nutzungsdauer, Bewertungsgutachten 25.6.2014 - Stabentheiner
3/0060001/02404	Whg. 2	50,0	80,0	individuelle Nutzungsdauer, Bewertungsgutachten v. 26.6.2014 - Stabentheiner
3/0060001/02405	Whg. 3	50,0	80,0	individuelle Nutzungsdauer, Bewertungsgutachten 27.6.2014 - Stabentheiner
3/0060001/02406	Whg. 4	50,0	80,0	individuelle Nutzungsdauer, Bewertungsgutachten v. 27.6.2014 - Stabentheiner
3/0060001/02407	Whg. 5	50,0	80,0	individuelle Nutzungsdauer, Bewertungsgutachten 27.6.2014 - Stabentheiner
3/0060001/02408	Whg. 6	50,0	80,0	individuelle Nutzungsdauer, Bewertungsgutachten 27.6.2014 - Stabentheiner
3/0060001/02409	Whg. 7	50,0	80,0	individuelle Nutzungsdauer, Bewertungsgutachten v. 28.6.2014 - Stabentheiner
3/0060001/02410	Whg. 8	50,0	80,0	individuelle Nutzungsdauer, Bewertungsgutachten v. 28.6.2014 - Stabentheiner
3/0060001/02411	Whg. 9	50,0	80,0	individuelle Nutzungsdauer, Bewertungsgutachten v. 29.6.2014 - Stabentheiner
3/0060001/02412	Whg. 2	50,0	80,0	individuelle Nutzungsdauer, Bewertungsgutachten v. 16.6.2014 - Stabentheiner
3/0060001/02413	Whg. 3	50,0	80,0	individuelle Nutzungsdauer, Wert wie Whg. 1 v 16.6.2014 - Größe ident
3/0060001/02415	Whg. 5	50,0	80,0	individuelle Nutzungsdauer, Bewertungsgutachten v. 18.6.2014 - Stabentheiner
3/0060001/02416	Whg. 6	50,0	80,0	individuelle Nutzungsdauer, Bewertungsgutachten v. 18.6.2014 - Stabentheiner
3/0060001/02417	Whg. 7	50,0	80,0	individuelle Nutzungsdauer, Bewertungsgutachten v. 19.6.2014 - Stabentheiner
3/0060001/02418	Whg. 8	50,0	80,0	individuelle Nutzungsdauer, Bewertungsgutachten v. 19.6.2014 - Stabentheiner
3/0060001/02422	Whg. 5	50,0	80,0	individuelle Nutzungsdauer, Bewertungsgutachten v. 01.07.2014 - Stabentheiner
3/0060001/02423	Whg. 6	50,0	80,0	individuelle Nutzungsdauer, Bewertungsgutachten v. 18.07.2014 - Stabentheiner
3/0060001/02424	Whg. 7	50,0	80,0	individuelle Nutzungsdauer, Bewertungsgutachten v. 01.07.2014 - Stabentheiner
3/0060001/02425	Whg. 8	50,0	80,0	individuelle Nutzungsdauer, Bewertungsgutachten v. 02.07.2014 - Stabentheiner
3/0060001/02426	Whg. 9	50,0	80,0	individuelle Nutzungsdauer, Bewertungsgutachten v. 02.07.2014 - Stabentheiner
3/0060001/02427	Whg. 2	50,0	81,0	individuelle Nutzungsdauer, Bewertungsgutachten v. 01.07.2014 - Stabentheiner

1. Nachtragsvoranschlag 2022

Stadtgemeinde Pöchlarn

Nachweis Vermögen mit abgeänderter Nutzungsdauer

Konto	Bezeichnung	Nutzungsdauer lt. VRV	Abweichende Nutzungsdauer	Begründung
3/0060001/02428	Whg. 3	50,0	81,0	individuelle Nutzungsdauer, Bewertungsgutachten v. 01.07.2014 - Stabentheiner
3/0060001/02429	Whg. 4	50,0	81,0	individuelle Nutzungsdauer, Bewertungsgutachten v. 02.07.2014 - Stabentheiner
3/0060001/02431	Whg. 6	50,0	81,0	individuelle Nutzungsdauer, Bewertungsgutachten v. 02.07.2014 - Stabentheiner
3/0060001/02432	Whg. 7	50,0	81,0	individuelle Nutzungsdauer, Bewertungsgutachten v. 31.07.2014 - Stabentheiner
3/0060001/02433	Whg. 8	50,0	81,0	individuelle Nutzungsdauer, Bewertungsgutachten v. 03.07.2014 - Stabentheiner
3/0060001/02434	Whg. 9	50,0	81,0	individuelle Nutzungsdauer, Bewertungsgutachten v. 03.07.2014 - Stabentheiner
3/0060001/02436	Whg. 3	50,0	80,0	individuelle Nutzungsdauer, Bewertungsgutachten v. 05.07.2014 - Stabentheiner
3/0060001/02439	Whg. 5	50,0	80,0	individuelle Nutzungsdauer, Bewertungsgutachten v. 05.07.2014 - Stabentheiner
3/0060001/02440	Whg. 6	50,0	80,0	individuelle Nutzungsdauer, Bewertungsgutachten v. 05.07.2014 - Stabentheiner
3/0060001/02441	Whg. 7	50,0	80,0	individuelle Nutzungsdauer, Bewertungsgutachten v. 06.07.2014 - Stabentheiner
3/0060001/02442	Whg. 8	50,0	80,0	individuelle Nutzungsdauer, Bewertungsgutachten v. 17.07.2014 - Stabentheiner
3/0060001/02443	Whg. 9	50,0	80,0	individuelle Nutzungsdauer, Bewertungsgutachten v. 17.07.2014 - Stabentheiner
3/0060001/02444	Whg. 2	50,0	81,0	individuelle Nutzungsdauer, Bewertungsgutachten v. 07.07.2014 - Stabentheiner
3/0060001/02445	Whg. 3	50,0	81,0	individuelle Nutzungsdauer, Bewertungsgutachten v. 07.07.2014 - Stabentheiner
3/0060001/02448	Whg. 6	50,0	81,0	individuelle Nutzungsdauer, Bewertungsgutachten v. 08.07.2014 - Stabentheiner
3/0060001/02450	Whg. 7	50,0	81,0	individuelle Nutzungsdauer, Wert wie Whg. 9 v 08.07.2014 - Größe ident
3/0060001/02451	Whg. 8	50,0	81,0	individuelle Nutzungsdauer, Bewertungsgutachten v. 31.07.2014 - Stabentheiner
3/0060001/02452	Whg. 9	50,0	81,0	individuelle Nutzungsdauer, Bewertungsgutachten v. 8.07.2014 - Stabentheiner
3/0060001/02453	Whg. 2	50,0	81,0	individuelle Nutzungsdauer, Bewertungsgutachten v. 09.07.2014 - Stabentheiner
3/0060001/02455	Whg. 4	50,0	81,0	individuelle Nutzungsdauer, Bewertungsgutachten v. 09.07.2014 - Stabentheiner
3/0060001/02456	Whg. 5	50,0	81,0	individuelle Nutzungsdauer, Bewertungsgutachten v. 10.07.2014 - Stabentheiner
3/0060001/02457	Whg. 6	50,0	81,0	individuelle Nutzungsdauer, Bewertungsgutachten v. 10.07.2014 - Stabentheiner
3/0060001/02458	Whg. 7	50,0	81,0	individuelle Nutzungsdauer, Bewertungsgutachten v. 11.07.2014 - Stabentheiner

1. Nachtragsvoranschlag 2022

Stadtgemeinde Pöchlarn

Nachweis Vermögen mit abgeänderter Nutzungsdauer

Konto	Bezeichnung	Nutzungsdauer lt. VRV	Abweichende Nutzungsdauer	Begründung
3/0060001/02459	Whg. 8	50,0	81,0	individuelle Nutzungsdauer, Bewertungsgutachten v. 11.07.2014 - Stabentheiner
3/0060001/02460	Whg. 9	50,0	81,0	individuelle Nutzungsdauer, Bewertungsgutachten v. 11.07.2014 - Stabentheiner
3/0060001/02521	Sanierung Rathaukeller	50,0	25,0	geschätzte Restnutzungsdauer
3/0060001/03638	KT Sanierung Rathaukeller	50,0	25,0	geschätzte Restnutzungsdauer
3/0430001/02631	WVA Pöchlarn BA 101 LIS Anteil Wasser	0,0	25,0	lt. Empfehlung IVW 3
3/0430001/02656	ABA Pöchlarn BA 101 LIS Anteil Kanal	0,0	25,0	lt. Empfehlung IVW 3
3/0430001/03678	KT WVA Pöchlarn BA 101 LIS Anteil Wasser	0,0	25,0	lt. Empfehlung IVW 3
3/0430001/03690	KT ABA Pöchlarn BA 101 LIS Anteil Kanal	0,0	25,0	lt. Empfehlung IVW 3
3/0430001/03691	ABA Pöchlarn BA 101 LIS Anteil Kanal: KPC	0,0	25,0	lt. Empfehlung IVW 3
3/0430001/03692	WVA Pöchlarn BA 101 LIS Anteil Wasser: KPC	0,0	25,0	lt. Empfehlung IVW 3
3/0430001/03694	KT ABA Pöchlarn BA 103 LIS	0,0	25,0	lt. Empfehlung IVW 3
3/0430001/03696	WVA Pöchlarn BA 102 LIS Anteil Wasser	0,0	25,0	lt. IVW 3
3/0430001/03697	WVA Pöchlarn BA 103 LIS Anteil Wasser	0,0	25,0	laut IVW 3
3/0430001/03698	ABA Pöchlarn BA 102 LIS Anteil Kanal	0,0	25,0	lt. Empfehlung IVW 3
3/0430001/03699	ABA Pöchlarn BA 103 LIS Anteil Kanal	0,0	25,0	lt. Empfehlung IVW 3
4/0150002/02505	HLF 3 Eigenanteil FF	10,0	25,0	lt. Empfehlung IVW 3 analog NÖ FörderRL
4/0150002/02506	HLF 3	10,0	25,0	lt. Empfehlung IVW 3 analog NÖ FörderRL
4/0150002/02507	HLF 3 Asfinag	10,0	25,0	lt. Empfehlung IVW 3 analog NÖ FörderRL
4/0150002/03637	KT HLF 3	10,0	25,0	lt. Empfehlung IVW 3 analog NÖ FörderRL
4/0440001/02623	Software/Lizenzen 2017	0,0	4,0	analog EDV-Hardware
4/0440001/02624	Software/Lizenzen 2018	0,0	4,0	analog EDV-Hardware
4/0440001/02652	Software/Lizenzen 2019	0,0	4,0	analog EDV-Hardware
4/0440001/03625	Software/Lizenzen 2015	0,0	4,0	analog EDV-Hardware
4/0440001/03626	Software/Lizenzen 2016	0,0	4,0	analog EDV-Hardware
4/0440001/03628	Software/Lizenzen 2020	0,0	4,0	analog EDV-Hardware
4/0440001/03629	Software/Lizenzen 2021	0,0	4,0	analog EDV-Hardware
4/0440001/03630	Software/Lizenzen 2022	0,0	4,0	analog EDV-Hardware

Dienstpostenplan
- interne Anlage b

Dienstpostenplan Stadtgemeinde Pöchlarn							
DZW	Bezeichnung des Dienstzweiges	Anzahl	Entlohnungsgruppe	Funktionserwendung			
				Anzahl	FGrp	Bezeichnung	Pzlg
71	Verwaltungsfachdienst	15	5	-	-	-	-
56	Gehobener Verwaltungsdienst	1	6	1	9	Leitender Gemeindebediensteter	+
69	Rechnungsfachdienst	1	5	1	7	Leiter der Finanzabteilung	+
69	Rechnungsfachdienst	4	5	-	-	-	-
2	Facharbeiter	1	5	1	7	Leiter des Bauhofes	+
2	Facharbeiter	14	5	-	-	-	-
11	angelernete Arbeiter	15	3	-	-	-	-
12	Kindergartenhilfsdienst	17	3	-	-	-	-
107	Kindergarten- und Horterzieherdienst	4	klk	-	-	-	-
15	Hilfsdienst mit einschlägigen Vorkenntnisse	3	2	-	-	-	-
71	Verwaltungsfachdienst	1	5	1	7	Leiter des Bauamtes	+

MFP - Ergebnishaushalt Gesamt 1. und 2. Ebene
- interne Vergütungen enthalten

1. Nachtragsvoranschlag 2022 (Plan 2023 - 2026)

Stadtgemeinde Pöchlarn

MFP - Ergebnishaushalt Gesamt 1. und 2. Ebene - interne Vergütungen enthalten

MVAG	Mittelverwendungs- und aufbringungsgruppen (1. und 2. Ebene)	VA 2022 inkl. NVA	Plan 2023	Plan 2024	Plan 2025	Plan 2026
211	Erträge aus der operativen Verwaltungstätigkeit	11.558.800,00	10.388.000,00	10.546.000,00	10.479.100,00	10.817.300,00
2111	Erträge aus eigenen Abgaben	3.434.700,00	3.473.200,00	3.515.700,00	3.558.800,00	3.602.500,00
2112	Erträge aus Ertragsanteilen	3.776.200,00	3.685.400,00	3.759.100,00	3.834.300,00	3.911.000,00
2113	Erträge aus Gebühren	1.550.300,00	1.564.400,00	1.580.000,00	1.595.900,00	1.611.800,00
2114	Erträge aus Leistungen	781.500,00	770.900,00	770.400,00	770.900,00	770.400,00
2115	Erträge aus Besitz und wirtschaftlicher Tätigkeit	585.100,00	521.000,00	525.400,00	529.900,00	534.400,00
2116	Erträge aus Veräußerung und sonstige Erträge	1.403.700,00	364.400,00	371.900,00	189.300,00	190.300,00
2117	Nicht finanzierungswirksame operative Erträge	27.300,00	8.700,00	23.500,00		196.900,00
212	Erträge aus Transfers	774.100,00	556.900,00	544.800,00	540.100,00	535.300,00
2121	Transferertrag von Trägern des öffentlichen Rechts	601.400,00	417.900,00	412.000,00	408.500,00	404.900,00
2122	Transferertrag von Beteiligungen					
2123	Transferertrag von Unternehmen (mit Finanzunternehmen)	30.100,00	5.600,00			
2124	Transferertrag von Haushalten und Organisationen ohne Erwerbscharakter	15.100,00	9.400,00	9.400,00	9.400,00	9.400,00
2125	Transferertrag vom Ausland					
2126	Investitions- und Tilgungszuschüsse zwischen Unternehmungen und Betrieben der Gebietskörperschaft und der Gebietskörperschaft					
2127	Nicht finanzierungswirksamer Transferertrag	127.500,00	124.000,00	123.400,00	122.200,00	121.000,00
213	Finanzerträge	0,00	0,00	0,00	0,00	0,00
2131	Erträge aus Zinsen					
2132	Erträge aus Zinsen aus derivativen Finanzinstrumenten ohne Grundgeschäft					
2133	Erträge aus Gewinnentnahmen von marktbestimmten Betrieben					
2134	Sonstige Finanzerträge					
2135	Erträge aus Dividenden/Gewinnausschüttungen					
2136	Sonstige nicht finanzierungswirksame Finanzerträge					
21	Summe Erträge	12.332.900,00	10.944.900,00	11.090.800,00	11.019.200,00	11.352.600,00
221	Personalaufwand	1.927.400,00	1.873.000,00	1.912.200,00	1.950.300,00	1.976.000,00
2211	Personalaufwand (Bezüge, Nebengeb., Mehrleistungen)	1.495.400,00	1.474.700,00	1.504.100,00	1.534.000,00	1.565.100,00
2212	Gesetzlicher und freiwilliger Sozialaufwand	399.700,00	380.000,00	387.600,00	395.300,00	403.300,00
2213	Sonstiger Personalaufwand					
2214	Nicht finanzierungswirksamer Personalaufwand	32.300,00	18.300,00	20.500,00	21.000,00	7.600,00
222	Sachaufwand (ohne Transferaufwand)	6.163.800,00	4.284.400,00	4.182.900,00	3.971.800,00	3.649.900,00
2221	Gebrauchs- und Verbrauchsgüter, Handelswaren	281.200,00	255.100,00	252.500,00	256.000,00	253.500,00
2222	Verwaltungs- und Betriebsaufwand	454.000,00	370.400,00	371.800,00	373.000,00	372.500,00

1. Nachtragsvoranschlag 2022 (Plan 2023 - 2026)

MFP - Ergebnishaushalt Gesamt 1. und 2. Ebene - interne Vergütungen enthalten

Stadtgemeinde Pöchlarn

MVAG	Mittelverwendungs- und aufbringungsgruppen (1. und 2. Ebene)	VA 2022 inkl. NVA	Plan 2023	Plan 2024	Plan 2025	Plan 2026
2223	Leasing- und Mietaufwand	754.700,00	635.000,00	632.800,00	635.200,00	633.500,00
2224	Instandhaltung	285.400,00	229.800,00	214.800,00	214.800,00	214.800,00
2225	Sonstiger Sachaufwand	2.876.700,00	1.630.500,00	1.647.000,00	1.463.000,00	1.211.400,00
2226	Nicht finanzierungswirksamer Sachaufwand	1.511.800,00	1.163.600,00	1.064.000,00	1.029.800,00	964.200,00
223	Transferaufwand (laufende Transfers und Kapitaltransfers)	4.259.500,00	4.020.400,00	4.111.800,00	4.206.900,00	4.305.900,00
2231	Transferaufwand an Träger des öffentlichen Rechts	3.933.200,00	3.676.100,00	3.766.900,00	3.861.400,00	3.959.800,00
2232	Transferaufwand an Beteiligungen					
2233	Transferaufwand an Unternehmen (mit Finanzunternehmen)	156.500,00	202.500,00	202.500,00	202.500,00	202.500,00
2234	Transferaufwand an Haushalte und Organisationen ohne Erwerbscharakter	169.800,00	141.800,00	142.400,00	143.000,00	143.600,00
2235	Transferaufwand an das Ausland					
2236	Investitions- und Tilgungszuschüsse zwischen Unternehmungen und Betrieben der Gebietskörperschaft und der Gebietskörperschaft					
2237	Nicht finanzierungswirksamer Transferaufwand					
224	Finanzaufwand	95.600,00	102.600,00	98.200,00	91.300,00	85.000,00
2241	Zinsen aus Finanzschulden, Finanzierungsleasing, Forderungskauf und derivativen Finanzinstrumenten mit Grundgeschäft	92.900,00	100.000,00	95.600,00	88.700,00	82.400,00
2242	Zinsen und sonstige Aufwendungen aus derivativen Finanzinstrumenten ohne Grundgeschäft					
2243	Gewinnentnahmen von Unternehmungen und marktbestimmten Betrieben der Gebietskörperschaft (innerhalb der Gebietskörperschaft)					
2244	Sonstiger Finanzaufwand	2.700,00	2.600,00	2.600,00	2.600,00	2.600,00
2245	Nicht finanzierungswirksamer Finanzaufwand					
22	Summe Aufwendungen	12.446.300,00	10.280.400,00	10.305.100,00	10.220.300,00	10.016.800,00
SA0	Saldo (0) Nettoergebnis (21 - 22)	-113.400,00	664.500,00	785.700,00	798.900,00	1.335.800,00
230	Entnahmen von Haushaltsrücklagen	0,00	0,00	0,00	0,00	0,00
2301	Entnahmen von Haushaltsrücklagen					
240	Zuweisung an Haushaltsrücklagen	0,00	0,00	0,00	0,00	0,00
2401	Zuweisung an Haushaltsrücklagen					
23	Summe Haushaltsrücklagen	0,00	0,00	0,00	0,00	0,00
SA00	Nettoergebnis nach Zuweisung und Entnahmen von Haushaltsrücklagen (Saldo 0 +/- SU23)	-113.400,00	664.500,00	785.700,00	798.900,00	1.335.800,00

MFP - Finanzierungshaushalt Gesamt 1. und 2. Ebene
- interne Vergütungen enthalten

1. Nachtragsvoranschlag 2022 (Plan 2023 - 2026)

Stadtgemeinde Pöchlarn

MFP - Finanzierungshaushalt Gesamt 1. und 2. Ebene - interne Vergütungen enthalten

MVAG	Mittelverwendungs- und aufbringungsgruppen (1. und 2. Ebene)	VA 2022 inkl. NVA	Plan 2023	Plan 2024	Plan 2025	Plan 2026
311	Einzahlungen aus der operativen Verwaltungstätigkeit	11.379.700,00	10.329.300,00	10.472.500,00	10.429.100,00	10.570.400,00
3111	Einzahlungen aus eigenen Abgaben	3.434.700,00	3.473.200,00	3.515.700,00	3.558.800,00	3.602.500,00
3112	Einzahlungen aus Ertragsanteilen	3.776.200,00	3.685.400,00	3.759.100,00	3.834.300,00	3.911.000,00
3113	Einzahlungen aus Gebühren	1.550.300,00	1.564.400,00	1.580.000,00	1.595.900,00	1.611.800,00
3114	Einzahlungen aus Leistungen	781.500,00	770.900,00	770.400,00	770.900,00	770.400,00
3115	Einzahlungen aus Besitz und wirtschaftlicher Tätigkeit	585.400,00	521.000,00	525.400,00	529.900,00	534.400,00
3116	Einzahlungen aus Veräußerung von geringwertigen Wirtschaftsgütern (GWG) und sonstige Einzahlungen	1.251.600,00	314.400,00	321.900,00	139.300,00	140.300,00
312	Einzahlungen aus Transfers (ohne Kapitaltransfers)	646.600,00	432.900,00	421.400,00	417.900,00	414.300,00
3121	Transferzahlungen von Trägern des öffentlichen Rechts	601.400,00	417.900,00	412.000,00	408.500,00	404.900,00
3122	Transferzahlungen von Beteiligungen					
3123	Transferzahlungen von Unternehmen (inkl. Finanzunternehmen)	30.100,00	5.600,00			
3124	Transferzahlungen von Haushalte und Organisationen ohne Erwerbscharakter	15.100,00	9.400,00	9.400,00	9.400,00	9.400,00
3125	Transferzahlungen vom Ausland					
3126	Investitions- und Tilgungszuschüsse zwischen Unternehmungen und Betrieben der Gebietskörperschaft und der Gebietskörperschaft					
313	Einzahlungen aus Finanzerträgen	0,00	0,00	0,00	0,00	0,00
3131	Einzahlungen aus Zinserträgen					
3133	Einzahlungen aus Gewinnentnahmen von marktbestimmten Betrieben					
3134	Sonstige Einzahlungen aus Finanzerträgen					
3135	Einzahlungen aus Dividenden/Gewinnausschüttungen					
31	Summe Einzahlungen operative Gebarung	12.026.300,00	10.762.200,00	10.893.900,00	10.847.000,00	10.984.700,00
321	Auszahlungen aus Personalaufwand	1.895.100,00	1.854.700,00	1.891.700,00	1.929.300,00	1.968.400,00
3211	Auszahlungen für Personalaufwand Bezüge, Nebengebühren, und Mehrleistungsvergütungen)	1.495.400,00	1.474.700,00	1.504.100,00	1.534.000,00	1.565.100,00
3212	Auszahlungen für gesetzliche und freiwillige Sozialaufwendungen	399.700,00	380.000,00	387.600,00	395.300,00	403.300,00
3213	Auszahlungen aus sonstigem Personalaufwand					
322	Auszahlungen aus Sachaufwand (ohne Transferaufwand)	4.656.700,00	3.120.800,00	3.118.900,00	2.942.000,00	2.685.700,00
3221	Auszahlungen für Gebrauchs- und Verbrauchsgüter, Handelswaren	281.200,00	255.100,00	252.500,00	256.000,00	253.500,00
3222	Auszahlungen für Verwaltungs- und Betriebsaufwand	454.000,00	370.400,00	371.800,00	373.000,00	372.500,00
3223	Auszahlungen für Leasing- und Mietaufwand	754.700,00	635.000,00	632.800,00	635.200,00	633.500,00
3224	Auszahlungen für Instandhaltung	285.400,00	229.800,00	214.800,00	214.800,00	214.800,00
3225	Sonstige Auszahlungen aus Sachaufwand	2.881.400,00	1.630.500,00	1.647.000,00	1.463.000,00	1.211.400,00
323	Auszahlungen aus Transfers (ohne Kapitaltransfers)	4.188.600,00	3.948.300,00	4.039.700,00	4.134.800,00	4.233.800,00
3231	Transferzahlungen an Träger des öffentlichen Rechts	3.862.800,00	3.604.500,00	3.695.300,00	3.789.800,00	3.888.200,00
3232	Transferzahlungen an Beteiligungen					

1. Nachtragsvoranschlag 2022 (Plan 2023 - 2026)

MFP - Finanzierungshaushalt Gesamt 1. und 2. Ebene - interne Vergütungen enthalten

Stadtgemeinde Pöchlarn

MVAG	Mittelverwendungs- und aufbringungsgruppen (1. und 2. Ebene)	VA 2022 inkl. NVA	Plan 2023	Plan 2024	Plan 2025	Plan 2026
3233	Transferzahlungen an Unternehmen (inkl. Finanzunternehmen)	156.500,00	202.500,00	202.500,00	202.500,00	202.500,00
3234	Transferzahlungen an Haushalte und Organisationen ohne Erwerbscharakter	169.300,00	141.300,00	141.900,00	142.500,00	143.100,00
3235	Transferzahlungen an das Ausland					
3236	Investitions- und Tilgungszuschüsse zwischen Unternehmungen und Betrieben der Gebietskörperschaft und der Gebietskörperschaft					
324	Auszahlungen aus Finanzaufwand	95.600,00	102.600,00	98.200,00	91.300,00	85.000,00
3241	Auszahlungen für Zinsaufwand, für Finanzierungsleasing, für Forderungskauf, für Finanzschulden und derivative Finanzinstrumente mit Grundgeschäft	92.900,00	100.000,00	95.600,00	88.700,00	82.400,00
3242	Auszahlungen für Zinsen aus derivativen Finanzinstrumenten ohne Grundgeschäft					
3243	Auszahlung aus Gewinnentnahmen von marktbestimmten Betrieben					
3244	Sonstige Auszahlungen aus Finanzaufwendungen	2.700,00	2.600,00	2.600,00	2.600,00	2.600,00
32	Summe Auszahlungen operative Gebarung	10.836.000,00	9.026.400,00	9.148.500,00	9.097.400,00	8.972.900,00
SA1	Saldo (1) Geldfluss aus der Operativen Gebarung (31 – 32)	1.190.300,00	1.735.800,00	1.745.400,00	1.749.600,00	2.011.800,00
331	Einzahlungen aus der Investitionstätigkeit	155.500,00	50.000,00	50.000,00	50.000,00	50.000,00
3311	Einzahlungen aus der Veräußerung von immateriellem Vermögen					
3312	Einzahlungen aus der Veräußerung von Grundstücken und Grundstückeinrichtungen	2.100,00				
3313	Einzahlungen aus der Veräußerung von Gebäuden und Bauten	124.000,00	50.000,00	50.000,00	50.000,00	50.000,00
3314	Einzahlungen aus der Veräußerung von technischen Anlagen, Fahrzeuge und Maschinen	29.400,00				
3315	Einzahlungen aus der Veräußerung von Amts-, Betriebs- und Geschäftsausstattung					
3316	Einzahlungen aus der Veräußerung von Kulturgütern					
3317	Einzahlungen aus der Veräußerung von Beteiligungen					
332	Einzahlungen aus der Rückzahlung von Darlehen sowie gewährten Vorschüssen	800,00	800,00	800,00	800,00	800,00
3321	Einzahlungen aus Darlehen an Träger des öffentlichen Rechts	800,00	800,00	800,00	800,00	800,00
3322	Einzahlungen aus Darlehen an Beteiligungen					
3323	Einzahlungen aus Darlehen an Unternehmen und Haushalte					
3325	Einzahlungen aus Vorschüssen und Anzahlungen					
333	Einzahlungen aus Kapitaltransfers	673.000,00	192.000,00	185.400,00	153.600,00	153.500,00
3331	Kapitaltransferzahlungen von Trägern des öffentlichen Rechts	360.800,00	45.200,00	38.600,00	6.800,00	6.700,00
3332	Kapitaltransferzahlungen von Beteiligungen					
3333	Kapitaltransferzahlungen von Unternehmen					
3334	Kapitaltransferzahlungen von Haushalten und Organisationen ohne Erwerbscharakter	282.800,00	146.800,00	146.800,00	146.800,00	146.800,00
3335	Kapitaltransferzahlungen vom Ausland	29.400,00				
33	Summe Einzahlungen investive Gebarung	829.300,00	242.800,00	236.200,00	204.400,00	204.300,00
341	Auszahlungen aus der Investitionstätigkeit	3.542.900,00	562.200,00	562.200,00	348.000,00	348.000,00

1. Nachtragsvoranschlag 2022 (Plan 2023 - 2026)

MFP - Finanzierungshaushalt Gesamt 1. und 2. Ebene - interne Vergütungen enthalten

Stadtgemeinde Pöchlarn

MVAG	Mittelverwendungs- und aufbringungsgruppen (1. und 2. Ebene)	VA 2022 inkl. NVA	Plan 2023	Plan 2024	Plan 2025	Plan 2026
3411	Auszahlungen für den Erwerb von immateriellem Vermögen	24.700,00	23.000,00	23.000,00	23.000,00	23.000,00
3412	Auszahlungen für den Erwerb von Grundstücken und Grundstückseinrichtungen	3.191.700,00	539.200,00	539.200,00	325.000,00	325.000,00
3413	Auszahlungen für den Erwerb von Gebäuden und Bauten	170.800,00				
3414	Auszahlungen für den Erwerb von technischen Anlagen, Fahrzeuge und Maschinen	93.900,00				
3415	Auszahlungen für den Erwerb von Amts-, Betriebs- und Geschäftsausstattung	61.800,00				
3416	Auszahlungen für den Erwerb von Kulturgütern					
3417	Auszahlungen für den Erwerb von Beteiligungen					
342	Auszahlungen von gewährten Darlehen sowie gewährten Vorschüssen	0,00	0,00	0,00	0,00	0,00
3421	Auszahlung von Darlehen an Träger des öffentlichen Rechts					
3422	Auszahlung von Darlehen an Beteiligungen					
3423	Auszahlung von Darlehen an Unternehmen und Haushalte					
3425	Auszahlungen von Vorschüssen und Anzahlungen					
343	Auszahlungen aus Kapitaltransfers	70.900,00	72.100,00	72.100,00	72.100,00	72.100,00
3431	Kapitaltransferzahlungen an Träger des öffentlichen Rechts	70.400,00	71.600,00	71.600,00	71.600,00	71.600,00
3432	Kapitaltransferzahlungen an Beteiligungen					
3433	Kapitaltransferzahlungen an Unternehmen (Finanzunternehmen)					
3434	Kapitaltransferzahlungen an Haushalte und Organisationen ohne Erwerbscharakter	500,00	500,00	500,00	500,00	500,00
3435	Kapitaltransferzahlungen an das Ausland					
34	Summe Auszahlungen investive Gebarung	3.613.800,00	634.300,00	634.300,00	420.100,00	420.100,00
SA2	Saldo (2) Geldfluss aus der Investiven Gebarung (33 – 34)	-2.784.500,00	-391.500,00	-398.100,00	-215.700,00	-215.800,00
SA3	Saldo (3) Nettofinanzierungssaldo (Saldo 1 + Saldo 2)	-1.594.200,00	1.344.300,00	1.347.300,00	1.533.900,00	1.796.000,00
351	Einzahlungen aus der Aufnahme von Finanzschulden	1.771.100,00	71.600,00	71.600,00	71.600,00	71.600,00
3511	Einzahlungen aus empfangenen Darlehen von öffentlichen Körperschaften und Rechtsträgern	70.400,00	71.600,00	71.600,00	71.600,00	71.600,00
3512	Einzahlungen aus empfangenen Darlehen von Beteiligungen					
3513	Einzahlungen aus empfangenen Darlehen von Unternehmen und privaten Haushalten					
3514	Einzahlungen aus Finanzschulden (Finanzunternehmen)	1.700.700,00				
353	Einzahlungen infolge eines Kapitaltausch bei derivativen Finanzinstrumenten mit Grundgeschäft	0,00	0,00	0,00	0,00	0,00
3530	Einzahlungen infolge eines Kapitaltausch bei derivativen Finanzinstrumenten mit Grundgeschäft					
355	Einzahlungen aus dem Abgang von Finanzinstrumenten	0,00	0,00	0,00	0,00	0,00
3550	Einzahlungen aus dem Abgang von Finanzinstrumenten					
35	Summe Einzahlungen aus der Finanzierungstätigkeit	1.771.100,00	71.600,00	71.600,00	71.600,00	71.600,00

1. Nachtragsvoranschlag 2022 (Plan 2023 - 2026)

MFP - Finanzierungshaushalt Gesamt 1. und 2. Ebene - interne Vergütungen enthalten

Stadtgemeinde Pöchlarn

MVAG	Mittelverwendungs- und aufbringungsgruppen (1. und 2. Ebene)	VA 2022 inkl. NVA	Plan 2023	Plan 2024	Plan 2025	Plan 2026
361	Auszahlungen aus der Tilgung von Finanzschulden	985.100,00	934.100,00	923.600,00	897.500,00	881.100,00
3611	Auszahlungen aus empfangenen Darlehen von öffentlichen Körperschaften und Rechtsträgern	150.600,00	117.800,00	122.000,00	130.300,00	136.200,00
3612	Auszahlungen aus empfangenen Darlehen von Beteiligungen					
3613	Auszahlungen aus empfangenen Darlehen von Unternehmen und privaten Haushalten					
3614	Auszahlungen aus Finanzschulden	834.500,00	816.300,00	801.600,00	767.200,00	744.900,00
3615	Auszahlung aus der Rückzahlung von Leasingverbindlichkeiten					
363	Auszahlungen infolge eines Kapitaltausch bei derivativen Finanzinstrumenten mit Grundgeschäft	0,00	0,00	0,00	0,00	0,00
3630	Auszahlungen infolge eines Kapitaltausch bei derivativen Finanzinstrumenten mit Grundgeschäft					
365	Auszahlungen für den Erwerb von Finanzinstrumenten	0,00	0,00	0,00	0,00	0,00
3650	Auszahlungen für den Erwerb von Finanzinstrumenten					
36	Summe Auszahlungen aus der Finanzierungstätigkeit	985.100,00	934.100,00	923.600,00	897.500,00	881.100,00
SA4	Saldo (4) Geldfluss aus der Finanzierungstätigkeit (35 – 36)	786.000,00	-862.500,00	-852.000,00	-825.900,00	-809.500,00
SA5	Saldo (5) Geldfluss aus der voranschlagswirksamen Gebarung (Saldo 3 + Saldo 4)	-808.200,00	481.800,00	495.300,00	708.000,00	986.500,00

MFP - Schuldenentwicklung

Bezeichnung	VA 2022	Plan 2023	Plan 2024	Plan 2025	Plan 2026
Gesamte Schulden					
Buchwert 31.12.2021	11.188.400	11.913.600	11.051.300	10.199.400	9.368.800
Zugang	1.771.100	71.600	71.600	71.600	71.600
Tilgung	985.100	934.100	923.600	897.500	881.100
Buchwert 31.12.2022	11.974.400	11.051.100	10.199.300	9.373.500	8.559.300
Zinsen	87.700	94.800	90.500	83.600	77.300
Ersätze	95.900	95.400	94.300	90.700	87.100
Gesamt-Schuldendienst	1.072.800	1.028.900	1.014.100	981.100	958.400
nicht Maastricht-relevante Schulden					
Buchwert 31.12.2021	6.375.400	6.723.900	6.317.400	5.905.300	5.517.000
Zugang	1.488.100	71.600	71.600	71.600	71.600
Tilgung	465.500	478.300	483.800	456.200	442.900
Buchwert 31.12.2022	7.398.000	6.317.200	5.905.200	5.520.700	5.145.700
Zinsen	50.800	53.900	52.100	49.200	46.600
Ersätze	89.600	91.200	91.200	88.300	85.400
Gesamt-Schuldendienst	516.300	532.200	535.900	505.400	489.500
Maastricht-relevante Schulden					
Buchwert 31.12.2021	4.813.000	5.189.700	4.733.900	4.294.100	3.851.800
Zugang	283.000				
Tilgung	519.600	455.800	439.800	441.300	438.200
Buchwert 31.12.2022	4.576.400	4.733.900	4.294.100	3.852.800	3.413.600
Zinsen	36.900	40.900	38.400	34.400	30.700
Ersätze	6.300	4.200	3.100	2.400	1.700
Gesamt-Schuldendienst	556.500	496.700	478.200	475.700	468.900

Seite	Inhalt
3	Vorbericht
17	NVA Ergebnishaushalt Gesamt 1. und 2. Ebene (Anlage 1a) - interne Vergütungen enthalten
21	NVA Finanzierungshaushalt Gesamt 1. und 2. Ebene (Anlage 1b) - interne Vergütungen enthalten
27	NVA Ergebnishaushalt Bereichsbudget 1. und 2. Ebene (Anlage 1a)
49	NVA Finanzierungshaushalt Bereichsbudget 1. und 2. Ebene (Anlage 1b)
91	Querschnitt (Anlage 5b)
97	NVA Ergebnis- und Finanzierungsvoranschlag Detailnachweis
221	NVA Haushaltspotential
227	NVA Nachweis der Investitionstätigkeit
257	Personaldaten iSd ÖStp (Anlage 4)
261	Nachweis über Transferzahlungen (Anlage 6a)
267	Nachweis über Haushaltsrücklagen und Zahlungsmittelreserven (Anlage 6b)
271	Einzelnachweis über Finanzschulden und Schuldendienst (Anlage 6c)
285	Nachweis über hausinterne Vergütungen (Anlage 6f)
289	Leasingspiegel (Anlage 6i)
293	Rückstellungsspiegel (Anlage 6q)
297	Haftungsnachweis (Anlage 6r)
301	Nachweis Vermögen mit abgeänderter Nutzungsdauer
307	Dienstpostenplan
311	MFP - Ergebnishaushalt Gesamt 1. und 2. Ebene - interne Vergütungen enthalten
315	MFP - Finanzierungshaushalt Gesamt 1. und 2. Ebene - interne Vergütungen enthalten
321	MFP - Schuldenentwicklung