

STADTGEMEINDE

PÖCHLARN



Stadtgemeinde Pöchlarn

Voranschlag 2022

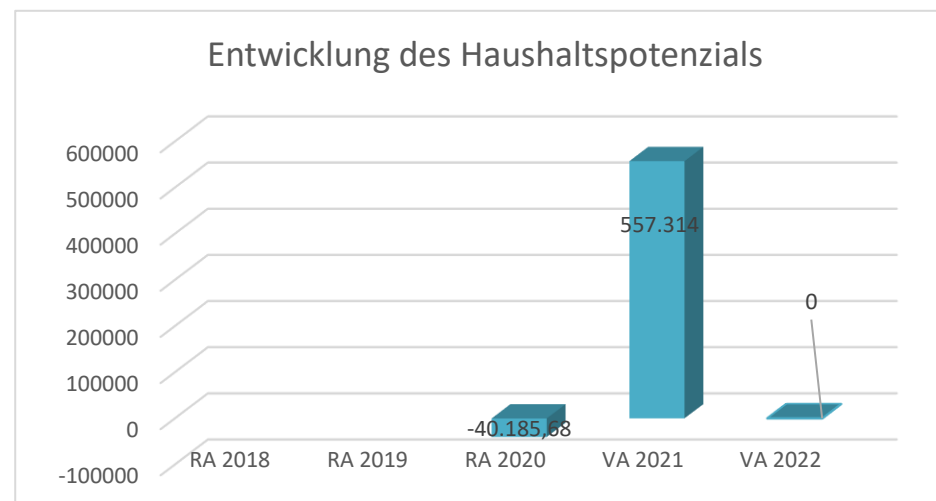
Vorbericht

Vorbericht zum Voranschlag 2022 gemäß § 3 der NÖ Gemeindehaushaltsverordnung (NÖ GHVO)

Entwicklung des Haushaltspotenzials

Erläuterung: Das Haushaltspotenzial hat seine Grundlage in § 67 Z. 11 der NÖ Gemeindeordnung 1973 (NÖ GO 1973) und ist erstmals im Voranschlag 2020 auszuweisen. Die Angaben zu den Vorjahren entfallen daher.

Haushaltspotential: Differenz der wiederkehrenden Mittelaufbringungen abzüglich der wiederkehrenden Mittelverwendungen unter Berücksichtigung der entsprechenden Forderungen und Verbindlichkeiten. Das Haushaltspotenzial ist eine wichtige Kenngröße und gibt die aktuelle Leistungsfähigkeit der Gemeinde wieder. Das schafft Vergleichbarkeit mit der bisherigen Rechtslage, aus der Überschüsse und Abgänge abzuleiten waren und dient der Transparenz.



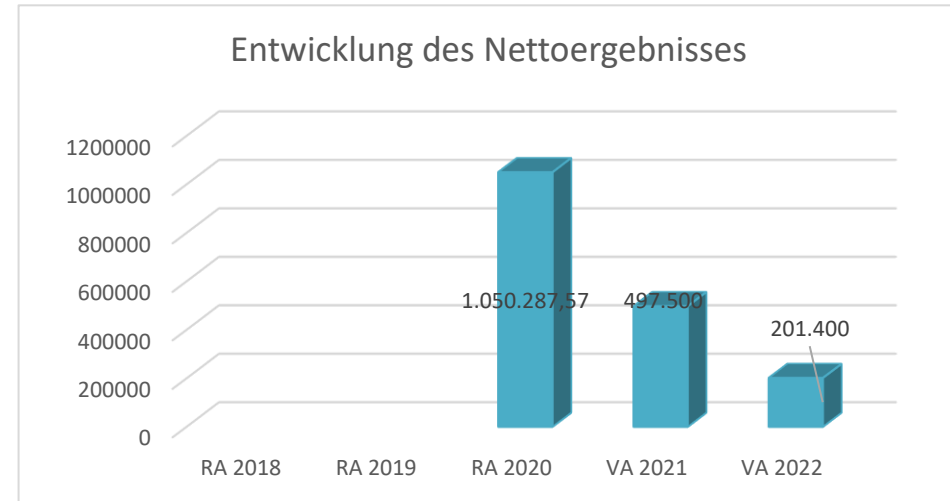
Entwicklung des Nettoergebnisses

Erläuterung:

Beim Nettoergebnis handelt es sich um das Ergebnis des Ergebnisvoranschlags und ist seit dem Haushaltsjahr 2020 auszuweisen. Die Angaben zu den Vorjahren entfallen daher.

Ein positives Nettoergebnis bedeutet, dass die Erträge voraussichtlich ausreichend sein werden, die Aufwendungen für die kommunalen Leistungen (inklusive des Werteverzehrs des Anlagevermögens in Form der Abschreibungen) abzudecken.

Ein negatives Nettoergebnis heißt, dass dies nicht zur Gänze (in der Höhe des negativen Wertes) möglich ist.

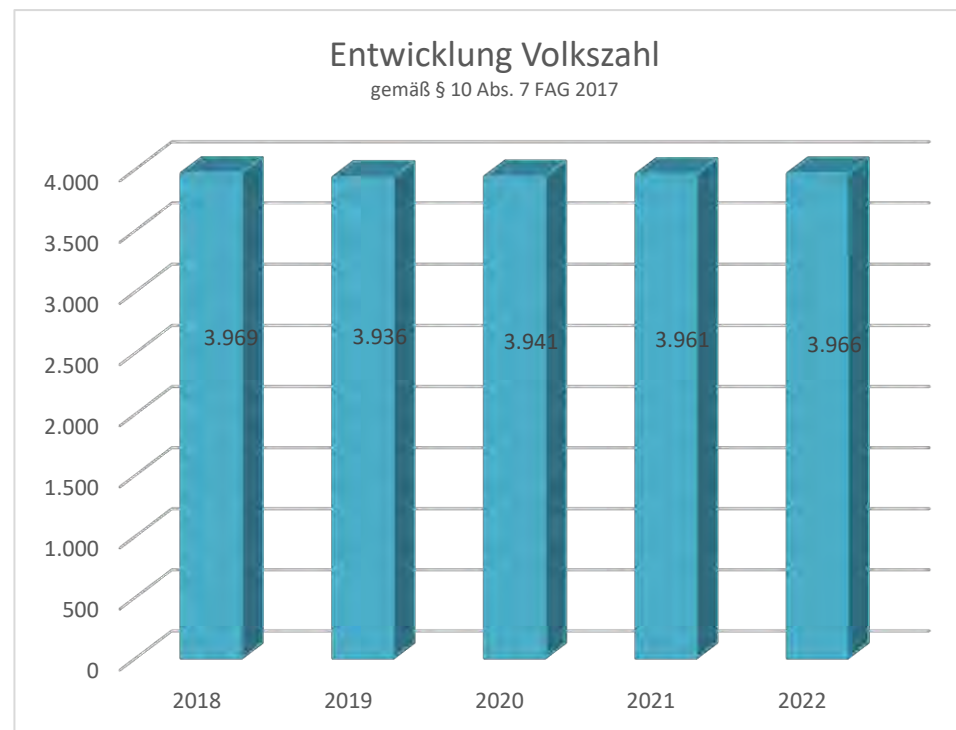


Entwicklung der Volkszahl gemäß § 10 Abs. 7 FAG 2017, BGBl. I Nr. 116/2016 in der Fassung BGBl. I Nr. 106/2018

Erläuterung:

Die Volkszahl gemäß § 10 Abs. 7 FAG 2017 wird jährlich von der Bundesanstalt Statistik Austria zum Stichtag 31. Oktober festgestellt und wirkt mit dem Beginn des übernächsten Kalenderjahres. Sie dient für die Berechnung der Abgabenertragsanteile und darf nicht automatisch mit der Volkszahl für die Berechnung der Gemeinderatsmandate verwechselt werden.

Eine Erhöhung bzw. Verminderung der Volkszahl (jährlich) ist ein wesentlicher Indikator für die Berechnung der Abgabenertragsanteile.

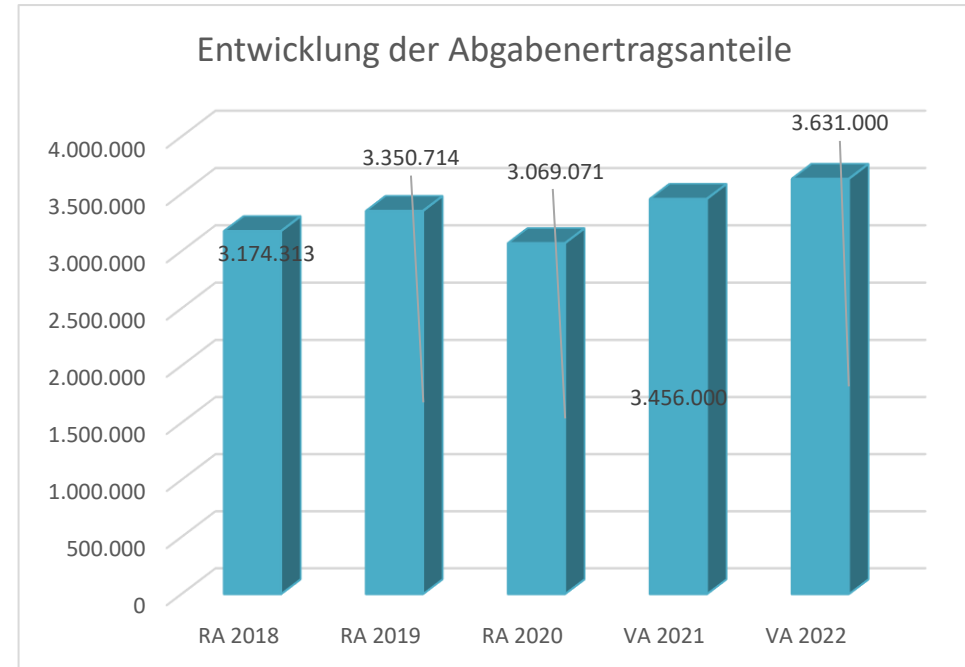


Entwicklung der Abgabenertragsanteile

Erläuterung:

Die Gebietskörperschaften (Bund, Länder und Gemeinden) erhalten auf Basis des aktuellen Finanzausgleichs aus den gemeinschaftlichen Bundesabgaben (z.B. Umsatzsteuer, Körperschaftssteuer, Lohnsteuer, Versicherungssteuer, Mineralölsteuer, Normverbrauchsabgabe, Tabaksteuer udgl.) entsprechende Anteile. Im Bereich der Gemeinden spielen dabei die Volkszahl und der abgestufte Bevölkerungsschlüssel eine besondere Rolle. Die sogenannten „Abgabenertragsanteile“ bilden in den meisten Gemeinden die wichtigste Einnahmequelle.

Ein Steigen der Abgabenertragsanteile weist auch auf eine Erhöhung der Volkszahl hin.



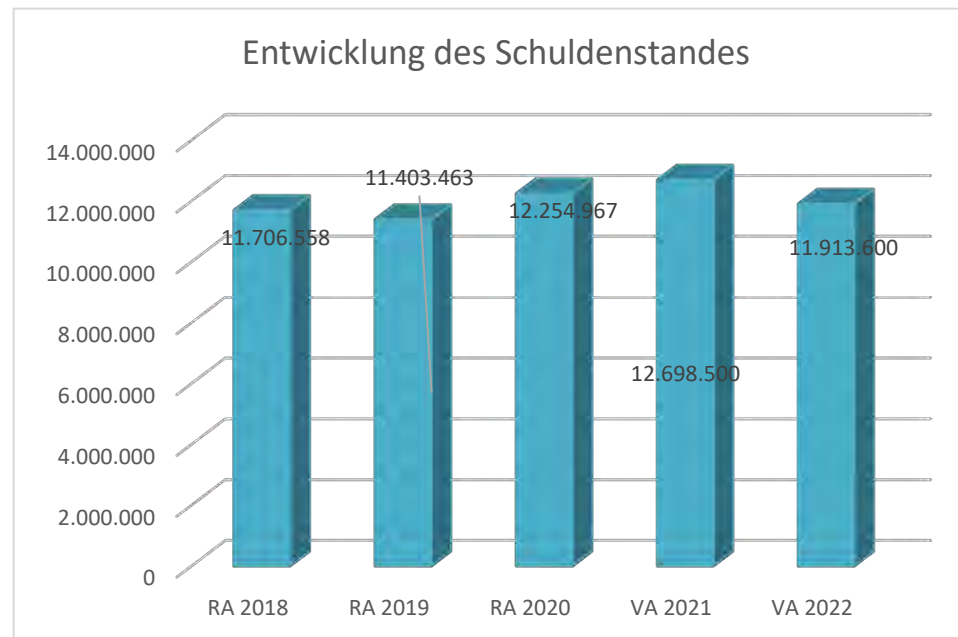
Entwicklung des Schuldenstandes

Erläuterung:

Die Entwicklung des Schuldenstandes zeigt auf, inwieweit der Schuldenstand über die Jahre erhöht oder reduziert wird.

Begründung durch die Gemeinde:

Geplante Erhöhung des Schuldenstandes vorrangig durch Investitionen im Bereich Straßenbau, LED-Beleuchtung und Wasserversorgung, Abwasserbeseitigung



Entwicklung der Rücklagen mit und ohne Zahlungsmittelreserve

Erläuterung:

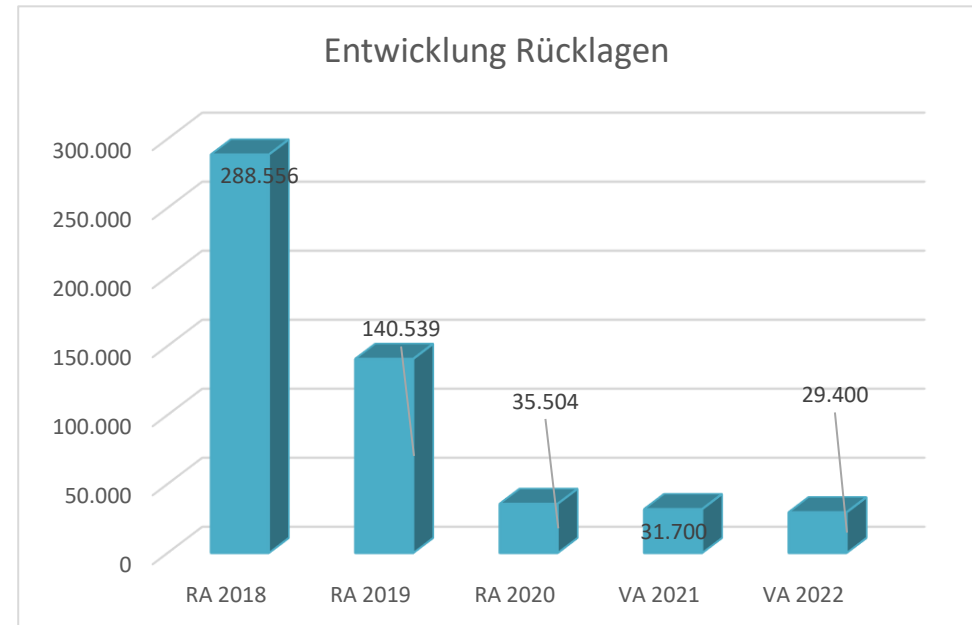
Die Entwicklung der Rücklagen zeigt an, inwieweit Rücklagen vorhanden sind und ob Rücklagen aufgebaut bzw. aufgebraucht werden.

Balken (Türkis) Rücklagen mit Zahlungsmittelreserve.

Balken (Rot) Rücklagen ohne Zahlungsmittelreserve.

Begründung durch die Gemeinde:

Jahr 2018: Bildung einer Rücklage für das Projekt Aufbahrungshalle, Auflösung dieser Rücklage in den beiden Folgejahren

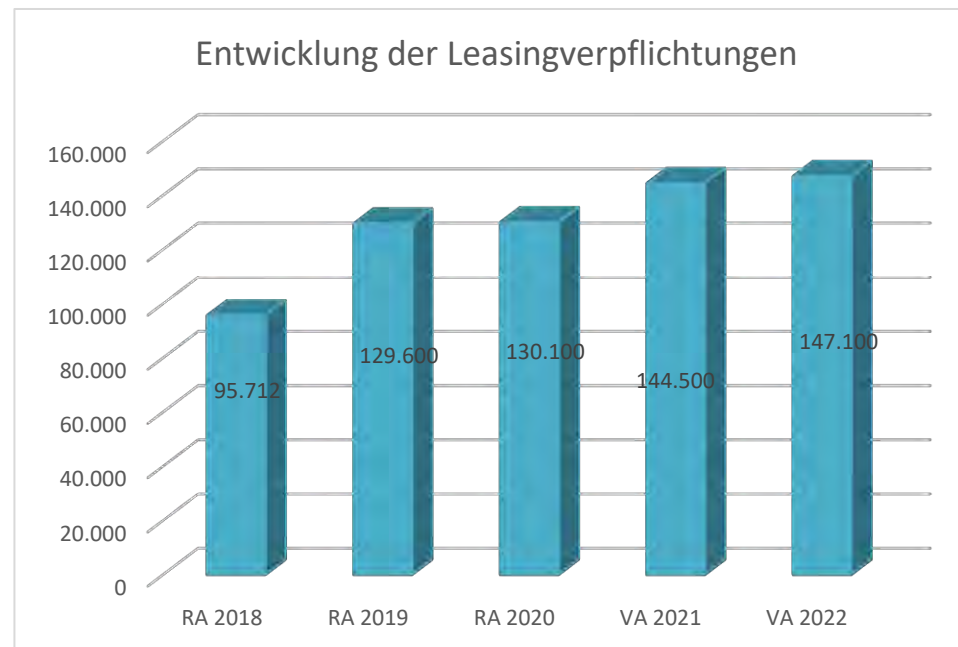


Entwicklung der Leasingverpflichtungen

Erläuterung:

Bei den Leasingverpflichtungen handelt es sich nicht um Finanzschulden (z.B. Darlehen), sondern um Verwaltungsschulden. Unabhängig davon stellen Leasingverbindlichkeiten Leistungsverpflichtungen für die Gemeinden dar und sind daher bei einer allfälligen Finanzlagenberechnung entsprechend zu berücksichtigen.

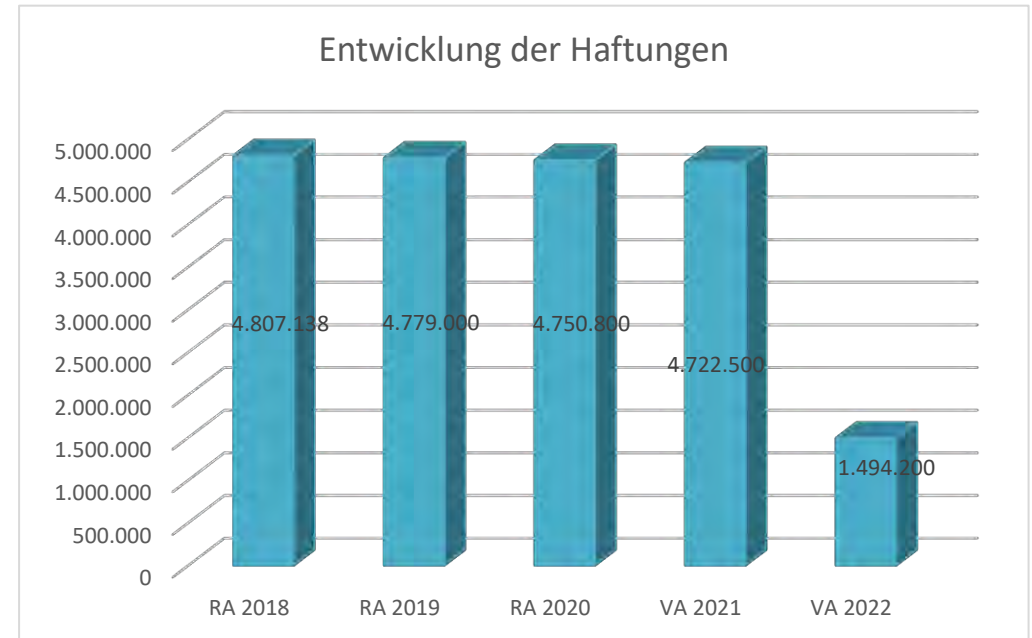
Die Leasingverpflichtungen sind mit Beginn des Jahres 2020 in einer eigenen Anlage gemäß VRV 2015 festzuhalten.



Entwicklung der Haftungen

Erläuterung:

Eine Gemeinde darf Bürgschaften und sonstige Haftungen nur übernehmen, wenn hierfür ein besonderes Interesse der Gemeinde gegeben ist, der Schuldner nachweist, dass eine ordnungsgemäße Verzinsung und Tilgung gesichert ist, die Haftungen befristet sind, der Betrag, für den gehaftet wird, ziffernmäßig bestimmt ist und die Gemeinde den daraus folgenden Zahlungsverpflichtungen nachkommen kann (vgl. § 78 Abs. 1 NÖ Gemeindeordnung 1973).



Entwicklung der Finanzkraft für die Umlagenberechnung

Erläuterung:

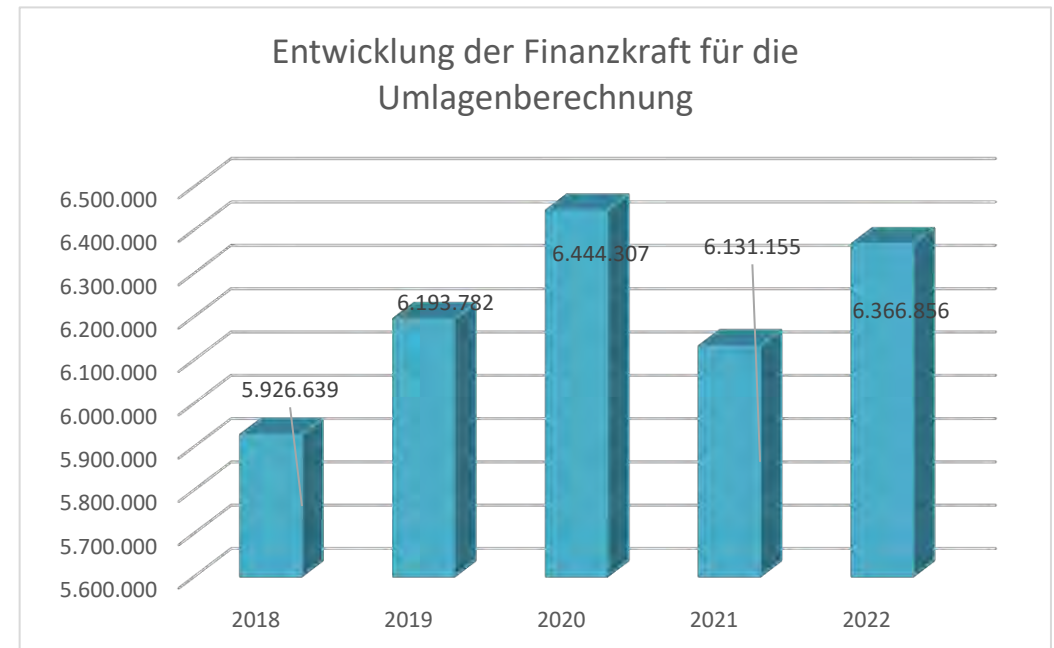
Die Finanzkraft einer Gemeinde wird aus den

- Erträgen der ausschließlichen Gemeindeabgaben ohne die Gebühren für die Benützung von Gemeindeeinrichtungen und -anlagen und ohne die Interessentenbeiträge von Grundstückseigentümern und Anrainern und
- Ertragsanteilen an den gemeinschaftlichen Bundesabgaben ohne Spielbankenabgabe

ermittelt.

Basis für die Ermittlung der Finanzkraft sind die tatsächlichen Beträge aufgrund der Rechnungsabschlüsse.

Die Darstellung der Entwicklung der Finanzkraft für die Umlagenberechnung hat insbesondere auf die Beitragsleistung der Gemeinden zum NÖ Krankenanstaltensprengel (NÖKAS) und zur Sozialumlage Auswirkungen. Eine Erhöhung oder Reduktion/Verminderung der Finanzkraft wirkt sich unmittelbar auf die Beitragsleistung aus.



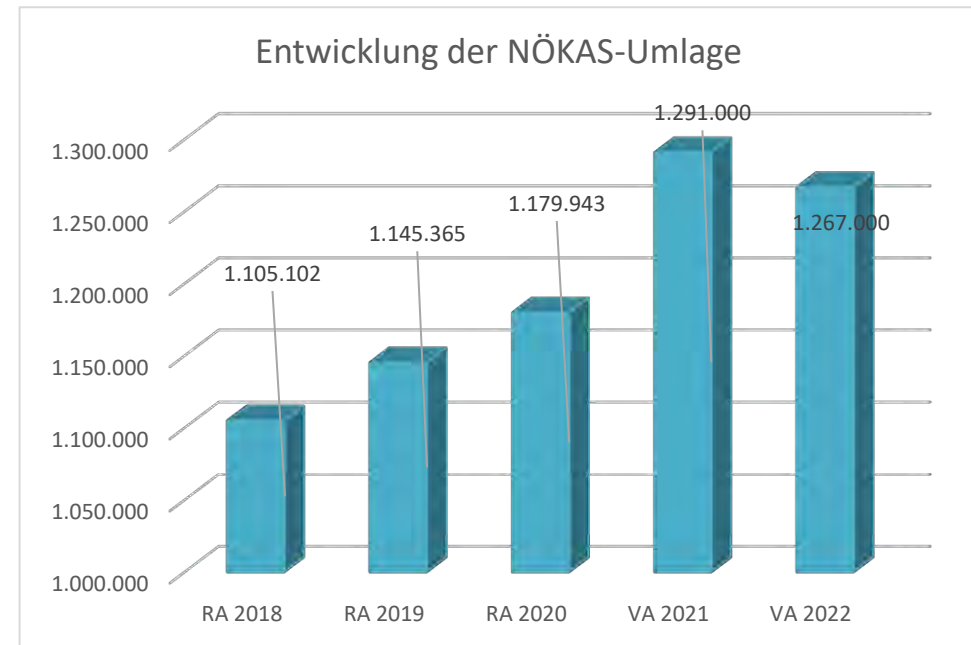
Entwicklung der NÖKAS-Umlage

Erläuterung:

Das Landesgebiet ist Beitragsbezirk und Krankenanstaltensprengel für alle öffentlichen Krankenanstalten in Niederösterreich. Beitragsbezirk und Krankenanstaltensprengel sind ein Gemeindeverband. Dem Gemeindeverband gehören alle Gemeinden Niederösterreichs an. Der Gemeindeverband ist juristische Person, er hat seinen Sitz am Sitz der Landesregierung und trägt die Bezeichnung "NÖ Krankenanstaltensprengel" (§ 61 Abs. 1 NÖ Krankenanstaltengesetz - NÖ KAG).

Die Gemeinden haben an den NÖ Krankenanstaltensprengel monatliche Beiträge zu leisten. Berechnungsgrundlage bilden dabei die Volkszahl und die Finanzkraft der Gemeinden. Steigerungen bei der Volkszahl und bei der Finanzkraft führen daher zu höheren Beitragsleistungen bei den Gemeinden.

Diese monatlichen Beiträge werden von den der Gemeinde gebührenden monatlichen Vorschüsse auf die Ertragsanteile an den gemeinschaftlichen Bundesabgaben einbehalten.



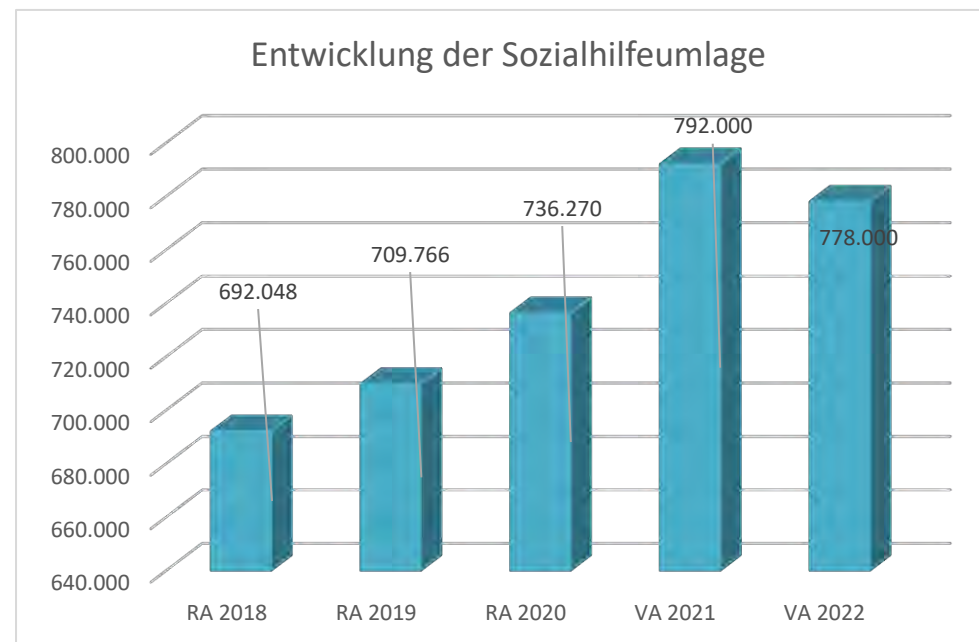
Entwicklung der Sozialhilfeumlage

Erläuterung:

Die Gemeinden haben jährlich einen Beitrag zu den vom Land zu tragenden Kosten der Sozialhilfe, die nicht durch Kostenbeitrags- und Ersatzleistungen oder durch sonstige für Zwecke der Sozialhilfe bestimmte Zuschüsse gedeckt sind, in der Höhe von 50 % an das Land zu entrichten (§ 44 NÖ Sozialhilfe-Ausführungsgesetz – NÖ SAG).

Die Leistungen für die Sozialhilfe-Umlage werden von der Landesregierung auf die einzelnen Gemeinden nach ihrer Finanzkraft (Finanzkraft für die Umlagenberechnung) aufgeteilt.

Diese monatlichen Beiträge werden von den der Gemeinde gebührenden monatlichen Vorschüsse auf die Ertragsanteile an den gemeinschaftlichen Bundesabgaben einbehalten.



Ergebnishaushalt Gesamt 1. Ebene (Anlage 1a)
- interne Vergütungen enthalten

MVAG	Mittelverwendungs- und -aufbringungsgruppen (1. Ebene)	VA 2022	VA 2021	RA 2020
211	Erträge aus der operativen Verwaltungstätigkeit	10 675 700,00	9 934 500,00	10 094 963,09
212	Erträge aus Transfers	638 600,00	1 601 600,00	813 821,78
213	Finanzerträge		100,00	10,65
21	Summe Erträge	11 314 300,00	11 536 200,00	10 908 795,52
221	Personalaufwand	1 864 900,00	1 829 500,00	1 833 314,52
222	Sachaufwand (ohne Transferaufwand)	4 980 600,00	5 107 200,00	5 095 674,95
223	Transferaufwand (laufende Transfers und Kapitaltransfers)	4 171 900,00	4 020 800,00	3 994 782,71
224	Finanzaufwand	95 500,00	109 200,00	99 659,07
22	Summe Aufwendungen	11 112 900,00	11 066 700,00	11 023 431,25
SA0	Saldo (0) Nettoergebnis (21 - 22)	201 400,00	469 500,00	-114 635,73
230	Entnahmen von Haushaltsrücklagen		3 800,00	106 363,64
240	Zuweisung an Haushaltsrücklagen			1 328,69
23	Summe Haushaltsrücklagen	0,00	3 800,00	105 034,95
SA00	Nettoergebnis nach Zuweisung und Entnahmen von Haushaltsrücklagen (Saldo 0 +/- SU23)	201 400,00	473 300,00	-9 600,78

Ergebnishaushalt Gesamt 1. und 2. Ebene (Anlage 1a)
- interne Vergütungen enthalten

MVAG	Mittelverwendungs- und aufbringungsgruppen (1. und 2. Ebene)	VA 2022	VA 2021	RA 2020
211	Erträge aus der operativen Verwaltungstätigkeit	10 675 700,00	9 934 500,00	10 094 963,09
2111	Erträge aus eigenen Abgaben	3 431 400,00	3 268 800,00	3 220 183,32
2112	Erträge aus Ertragsanteilen	3 631 000,00	3 456 000,00	3 069 071,32
2113	Erträge aus Gebühren	1 549 000,00	1 491 400,00	1 484 726,59
2114	Erträge aus Leistungen	768 400,00	832 500,00	731 090,14
2115	Erträge aus Besitz und wirtschaftlicher Tätigkeit	516 600,00	580 800,00	579 305,70
2116	Erträge aus Veräußerung und sonstige Erträge	752 000,00	206 500,00	909 831,82
2117	Nicht finanzierungswirksame operative Erträge	27 300,00	98 500,00	100 754,20
212	Erträge aus Transfers	638 600,00	1 601 600,00	813 821,78
2121	Transferertrag von Trägern des öffentlichen Rechts	496 100,00	1 460 400,00	678 135,06
2122	Transferertrag von Beteiligungen			
2123	Transferertrag von Unternehmen (mit Finanzunternehmen)	5 600,00	10 000,00	
2124	Transferertrag von Haushalten und Organisationen ohne Erwerbscharakter	9 400,00	8 100,00	12 004,01
2125	Transferertrag vom Ausland			
2126	Investitions- und Tilgungszuschüsse zwischen Unternehmungen und Betrieben der Gebietskörperschaft und der Gebietskörperschaft			
2127	Nicht finanzierungswirksamer Transferertrag	127 500,00	123 100,00	123 682,71
213	Finanzerträge	0,00	100,00	10,65
2131	Erträge aus Zinsen		100,00	10,65
2132	Erträge aus Zinsen aus derivativen Finanzinstrumenten ohne Grundgeschäft			
2133	Erträge aus Gewinnentnahmen von marktbestimmten Betrieben			
2134	Sonstige Finanzerträge			
2135	Erträge aus Dividenden/Gewinnausschüttungen			
2136	Sonstige nicht finanzierungswirksame Finanzerträge			
21	Summe Erträge	11 314 300,00	11 536 200,00	10 908 795,52
221	Personalaufwand	1 864 900,00	1 829 500,00	1 833 314,52
2211	Personalaufwand (Bezüge, Nebengeb., Mehrleistungen)	1 440 800,00	1 447 300,00	1 367 051,28
2212	Gesetzlicher und freiwilliger Sozialaufwand	391 800,00	359 900,00	356 625,06
2213	Sonstiger Personalaufwand			
2214	Nicht finanzierungswirksamer Personalaufwand	32 300,00	22 300,00	109 638,18
222	Sachaufwand (ohne Transferaufwand)	4 980 600,00	5 107 200,00	5 095 674,95
2221	Gebrauchs- und Verbrauchsgüter, Handelswaren	265 300,00	340 200,00	248 633,30
2222	Verwaltungs- und Betriebsaufwand	382 200,00	372 100,00	373 668,50
2223	Leasing- und Mietaufwand	738 400,00	733 800,00	820 236,85
2224	Instandhaltung	259 800,00	341 200,00	275 943,13
2225	Sonstiger Sachaufwand	2 130 400,00	1 744 800,00	2 177 516,26
2226	Nicht finanzierungswirksamer Sachaufwand	1 204 500,00	1 575 100,00	1 199 676,91

MVAG	Mittelverwendungs- und aufbringungsgruppen (1. und 2. Ebene)	VA 2022	VA 2021	RA 2020
223	Transferaufwand (laufende Transfers und Kapitaltransfers)	4 171 900,00	4 020 800,00	3 994 782,71
2231	Transferaufwand an Träger des öffentlichen Rechts	3 828 200,00	3 568 700,00	3 444 462,83
2232	Transferaufwand an Beteiligungen			
2233	Transferaufwand an Unternehmen (mit Finanzunternehmen)	202 500,00	289 500,00	272 519,06
2234	Transferaufwand an Haushalte und Organisationen ohne Erwerbscharakter	141 200,00	162 600,00	277 800,82
2235	Transferaufwand an das Ausland			
2236	Investitions- und Tilgungszuschüsse zwischen Unternehmungen und Betrieben der Gebietskörperschaft und der Gebietskörperschaft			
2237	Nicht finanzierungswirksamer Transferaufwand			
224	Finanzaufwand	95 500,00	109 200,00	99 659,07
2241	Zinsen aus Finanzschulden, Finanzierungsleasing, Forderungskauf und derivativen Finanzinstrumenten mit Grundgeschäft	92 900,00	107 500,00	96 651,20
2242	Zinsen und sonstige Aufwendungen aus derivativen Finanzinstrumenten ohne Grundgeschäft			
2243	Gewinnentnahmen von Unternehmungen und marktbestimmten Betrieben der Gebietskörperschaft (innerhalb der Gebietskörperschaft)			
2244	Sonstiger Finanzaufwand	2 600,00	1 700,00	3 007,87
2245	Nicht finanzierungswirksamer Finanzaufwand			
22	Summe Aufwendungen	11 112 900,00	11 066 700,00	11 023 431,25
SA0	Saldo (0) Nettoergebnis (21 - 22)	201 400,00	469 500,00	-114 635,73
230	Entnahmen von Haushaltsrücklagen	0,00	3 800,00	106 363,64
2301	Entnahmen von Haushaltsrücklagen		3 800,00	106 363,64
240	Zuweisung an Haushaltsrücklagen	0,00	0,00	1 328,69
2401	Zuweisung an Haushaltsrücklagen			1 328,69
23	Summe Haushaltsrücklagen	0,00	3 800,00	105 034,95
SA00	Nettoergebnis nach Zuweisung und Entnahmen von Haushaltsrücklagen (Saldo 0 +/- SU23)	201 400,00	473 300,00	-9 600,78

Ergebnishaushalt Bereichsbudget 1. und 2. Ebene (Anlage 1a)

Vertretungskörper und allgemeine Verwaltung (Gruppe 0)

MVAG	Mittelverwendungs- und -aufbringungsgruppen (1. und 2. Ebene)	VA 2022	VA 2021	RA 2020
211	Erträge aus der operativen Verwaltungstätigkeit	77 300,00	136 400,00	161 290,28
2111	Erträge aus eigenen Abgaben			
2112	Erträge aus Ertragsanteilen			
2113	Erträge aus Gebühren			
2114	Erträge aus Leistungen	8 500,00	8 400,00	8 482,98
2115	Erträge aus Besitz und wirtschaftlicher Tätigkeit			
2116	Erträge aus Veräußerung und sonstige Erträge	64 700,00	65 400,00	131 444,36
2117	Nicht finanzierungswirksame operative Erträge	4 100,00	62 600,00	21 362,94
212	Erträge aus Transfers	2 800,00	26 600,00	38 521,92
2121	Transferertrag von Trägern des öffentlichen Rechts	1 900,00	26 600,00	35 019,60
2122	Transferertrag von Beteiligungen			
2123	Transferertrag von Unternehmen (mit Finanzunternehmen)			
2124	Transferertrag von Haushalten und Organisationen ohne Erwerbscharakter			3 064,32
2125	Transferertrag vom Ausland			
2126	Investitions- und Tilgungszuschüsse zwischen Unternehmungen und Betrieben der Gebietskörperschaft und der Gebietskörperschaft			
2127	Nicht finanzierungswirksamer Transferertrag	900,00		438,00
213	Finanzerträge	0,00	0,00	0,00
2131	Erträge aus Zinsen			
2132	Erträge aus Zinsen aus derivativen Finanzinstrumenten ohne Grundgeschäft			
2133	Erträge aus Gewinnentnahmen von marktbestimmten Betrieben			
2134	Sonstige Finanzerträge			
2135	Erträge aus Dividenden/Gewinnausschüttungen			
2136	Sonstige nicht finanzierungswirksame Finanzerträge			
21	Summe Erträge	80 100,00	163 000,00	199 812,20
221	Personalaufwand	419 500,00	490 300,00	468 754,11
2211	Personalaufwand (Bezüge, Nebengeb., Mehrleistungen)	316 700,00	390 000,00	301 607,39
2212	Gesetzlicher und freiwilliger Sozialaufwand	95 600,00	94 400,00	85 794,65
2213	Sonstiger Personalaufwand			
2214	Nicht finanzierungswirksamer Personalaufwand	7 200,00	5 900,00	81 352,07
222	Sachaufwand (ohne Transferaufwand)	636 500,00	636 400,00	639 983,33
2221	Gebrauchs- und Verbrauchsgüter, Handelswaren	49 400,00	50 900,00	51 743,11
2222	Verwaltungs- und Betriebsaufwand	41 800,00	46 600,00	43 591,26

Vertretungskörper und allgemeine Verwaltung (Gruppe 0)

MVAG	Mittelverwendungs- und -aufbringungsgruppen (1. und 2. Ebene)	VA 2022	VA 2021	RA 2020
2223	Leasing- und Mietaufwand	93 700,00	89 900,00	90 201,95
2224	Instandhaltung	5 000,00	5 000,00	5 964,76
2225	Sonstiger Sachaufwand	365 600,00	367 500,00	357 397,21
2226	Nicht finanzierungswirksamer Sachaufwand	81 000,00	76 500,00	91 085,04
223	Transferaufwand (laufende Transfers und Kapitaltransfers)	192 800,00	229 600,00	214 253,76
2231	Transferaufwand an Träger des öffentlichen Rechts	149 700,00	166 300,00	174 969,46
2232	Transferaufwand an Beteiligungen			
2233	Transferaufwand an Unternehmen (mit Finanzunternehmen)			
2234	Transferaufwand an Haushalte und Organisationen ohne Erwerbscharakter	43 100,00	63 300,00	39 284,30
2235	Transferaufwand an das Ausland			
2236	Investitions- und Tilgungszuschüsse zwischen Unternehmungen und Betrieben der Gebietskörperschaft und der Gebietskörperschaft			
2237	Nicht finanzierungswirksamer Transferaufwand			
224	Finanzaufwand	4 200,00	7 100,00	3 296,76
2241	Zinsen aus Finanzschulden, Finanzierungsleasing, Forderungskauf und derivativen Finanzinstrumenten mit Grundgeschäft	4 200,00	7 100,00	3 296,76
2242	Zinsen und sonstige Aufwendungen aus derivativen Finanzinstrumenten ohne Grundgeschäft			
2243	Gewinnentnahmen von Unternehmungen und marktbestimmten Betrieben der Gebietskörperschaft (innerhalb der Gebietskörperschaft)			
2244	Sonstiger Finanzaufwand			
2245	Nicht finanzierungswirksamer Finanzaufwand			
22	Summe Aufwendungen	1 253 000,00	1 363 400,00	1 326 287,96
SA0	Saldo (0) Nettoergebnis (21 - 22)	-1 172 900,00	-1 200 400,00	-1 126 475,76
230	Entnahmen von Haushaltsrücklagen	0,00	0,00	0,00
2301	Entnahmen von Haushaltsrücklagen			
240	Zuweisung an Haushaltsrücklagen	0,00	0,00	0,00
2401	Zuweisung an Haushaltsrücklagen			
23	Summe Haushaltsrücklagen	0,00	0,00	0,00
SA00	Nettoergebnis nach Zuweisung und Entnahmen von Haushaltsrücklagen (Saldo 0 +/- SU23)	-1 172 900,00	-1 200 400,00	-1 126 475,76

Öffentliche Ordnung und Sicherheit (Gruppe 1)

MVAG	Mittelverwendungs- und -aufbringungsgruppen (1. und 2. Ebene)	VA 2022	VA 2021	RA 2020
211	Erträge aus der operativen Verwaltungstätigkeit	17 000,00	8 100,00	9 949,50
2111	Erträge aus eigenen Abgaben			
2112	Erträge aus Ertragsanteilen			
2113	Erträge aus Gebühren			
2114	Erträge aus Leistungen	9 100,00	8 100,00	9 949,50
2115	Erträge aus Besitz und wirtschaftlicher Tätigkeit	7 900,00		
2116	Erträge aus Veräußerung und sonstige Erträge			
2117	Nicht finanzierungswirksame operative Erträge			
212	Erträge aus Transfers	7 800,00	8 500,00	8 170,87
2121	Transferertrag von Trägern des öffentlichen Rechts	1 000,00	1 200,00	1 349,95
2122	Transferertrag von Beteiligungen			
2123	Transferertrag von Unternehmen (mit Finanzunternehmen)			
2124	Transferertrag von Haushalten und Organisationen ohne Erwerbscharakter	1 000,00	1 500,00	1 025,00
2125	Transferertrag vom Ausland			
2126	Investitions- und Tilgungszuschüsse zwischen Unternehmungen und Betrieben der Gebietskörperschaft und der Gebietskörperschaft			
2127	Nicht finanzierungswirksamer Transferertrag	5 800,00	5 800,00	5 795,92
213	Finanzerträge	0,00	0,00	0,00
2131	Erträge aus Zinsen			
2132	Erträge aus Zinsen aus derivativen Finanzinstrumenten ohne Grundgeschäft			
2133	Erträge aus Gewinnentnahmen von marktbestimmten Betrieben			
2134	Sonstige Finanzerträge			
2135	Erträge aus Dividenden/Gewinnausschüttungen			
2136	Sonstige nicht finanzierungswirksame Finanzerträge			
21	Summe Erträge	24 800,00	16 600,00	18 120,37
221	Personalaufwand	6 500,00	6 300,00	6 200,08
2211	Personalaufwand (Bezüge, Nebengeb., Mehrleistungen)	6 400,00	6 200,00	6 106,68
2212	Gesetzlicher und freiwilliger Sozialaufwand	100,00	100,00	93,40
2213	Sonstiger Personalaufwand			
2214	Nicht finanzierungswirksamer Personalaufwand			
222	Sachaufwand (ohne Transferaufwand)	53 700,00	49 200,00	55 833,77
2221	Gebrauchs- und Verbrauchsgüter, Handelswaren	300,00	300,00	
2222	Verwaltungs- und Betriebsaufwand	17 900,00	18 400,00	22 194,06

Öffentliche Ordnung und Sicherheit (Gruppe 1)

MVAG	Mittelverwendungs- und -aufbringungsgruppen (1. und 2. Ebene)	VA 2022	VA 2021	RA 2020
2223	Leasing- und Mietaufwand			
2224	Instandhaltung			
2225	Sonstiger Sachaufwand	11 800,00	6 800,00	2 054,76
2226	Nicht finanzierungswirksamer Sachaufwand	23 700,00	23 700,00	31 584,95
223	Transferaufwand (laufende Transfers und Kapitaltransfers)	62 000,00	62 000,00	61 970,50
2231	Transferaufwand an Träger des öffentlichen Rechts	62 000,00	62 000,00	61 970,50
2232	Transferaufwand an Beteiligungen			
2233	Transferaufwand an Unternehmen (mit Finanzunternehmen)			
2234	Transferaufwand an Haushalte und Organisationen ohne Erwerbscharakter			
2235	Transferaufwand an das Ausland			
2236	Investitions- und Tilgungszuschüsse zwischen Unternehmungen und Betrieben der Gebietskörperschaft und der Gebietskörperschaft			
2237	Nicht finanzierungswirksamer Transferaufwand			
224	Finanzaufwand	2 400,00	2 800,00	3 397,11
2241	Zinsen aus Finanzschulden, Finanzierungsleasing, Forderungskauf und derivativen Finanzinstrumenten mit Grundgeschäft	2 400,00	2 800,00	3 397,11
2242	Zinsen und sonstige Aufwendungen aus derivativen Finanzinstrumenten ohne Grundgeschäft			
2243	Gewinnentnahmen von Unternehmungen und marktbestimmten Betrieben der Gebietskörperschaft (innerhalb der Gebietskörperschaft)			
2244	Sonstiger Finanzaufwand			
2245	Nicht finanzierungswirksamer Finanzaufwand			
22	Summe Aufwendungen	124 600,00	120 300,00	127 401,46
SA0	Saldo (0) Nettoergebnis (21 - 22)	-99 800,00	-103 700,00	-109 281,09
230	Entnahmen von Haushaltsrücklagen	0,00	0,00	0,00
2301	Entnahmen von Haushaltsrücklagen			
240	Zuweisung an Haushaltsrücklagen	0,00	0,00	0,00
2401	Zuweisung an Haushaltsrücklagen			
23	Summe Haushaltsrücklagen	0,00	0,00	0,00
SA00	Nettoergebnis nach Zuweisung und Entnahmen von Haushaltsrücklagen (Saldo 0 +/- SU23)	-99 800,00	-103 700,00	-109 281,09

Unterricht, Erziehung, Sport und Wissenschaft (Gruppe 2)

MVAG	Mittelverwendungs- und -aufbringungsgruppen (1. und 2. Ebene)	VA 2022	VA 2021	RA 2020
211	Erträge aus der operativen Verwaltungstätigkeit	184 600,00	181 800,00	226 868,14
2111	Erträge aus eigenen Abgaben			
2112	Erträge aus Ertragsanteilen			
2113	Erträge aus Gebühren			
2114	Erträge aus Leistungen	123 000,00	125 900,00	182 769,46
2115	Erträge aus Besitz und wirtschaftlicher Tätigkeit	10 200,00	14 400,00	11 068,60
2116	Erträge aus Veräußerung und sonstige Erträge	50 700,00	18 200,00	20 630,95
2117	Nicht finanzierungswirksame operative Erträge	700,00	23 300,00	12 399,13
212	Erträge aus Transfers	37 300,00	56 800,00	88 143,48
2121	Transferertrag von Trägern des öffentlichen Rechts	35 200,00	53 500,00	85 900,20
2122	Transferertrag von Beteiligungen			
2123	Transferertrag von Unternehmen (mit Finanzunternehmen)		2 000,00	
2124	Transferertrag von Haushalten und Organisationen ohne Erwerbscharakter	1 000,00	200,00	1 166,36
2125	Transferertrag vom Ausland			
2126	Investitions- und Tilgungszuschüsse zwischen Unternehmungen und Betrieben der Gebietskörperschaft und der Gebietskörperschaft			
2127	Nicht finanzierungswirksamer Transferertrag	1 100,00	1 100,00	1 076,92
213	Finanzerträge	0,00	0,00	0,00
2131	Erträge aus Zinsen			
2132	Erträge aus Zinsen aus derivativen Finanzinstrumenten ohne Grundgeschäft			
2133	Erträge aus Gewinnentnahmen von marktbestimmten Betrieben			
2134	Sonstige Finanzerträge			
2135	Erträge aus Dividenden/Gewinnausschüttungen			
2136	Sonstige nicht finanzierungswirksame Finanzerträge			
21	Summe Erträge	221 900,00	238 600,00	315 011,62
221	Personalaufwand	567 600,00	533 300,00	519 259,42
2211	Personalaufwand (Bezüge, Nebengeb., Mehrleistungen)	444 600,00	426 900,00	403 447,23
2212	Gesetzlicher und freiwilliger Sozialaufwand	110 700,00	102 900,00	108 070,07
2213	Sonstiger Personalaufwand			
2214	Nicht finanzierungswirksamer Personalaufwand	12 300,00	3 500,00	7 742,12
222	Sachaufwand (ohne Transferaufwand)	648 100,00	815 600,00	723 658,74
2221	Gebrauchs- und Verbrauchsgüter, Handelswaren	69 100,00	74 900,00	64 990,80
2222	Verwaltungs- und Betriebsaufwand	92 400,00	94 000,00	90 508,00

Unterricht, Erziehung, Sport und Wissenschaft (Gruppe 2)

MVAG	Mittelverwendungs- und -aufbringungsgruppen (1. und 2. Ebene)	VA 2022	VA 2021	RA 2020
2223	Leasing- und Mietaufwand	147 600,00	145 300,00	176 999,35
2224	Instandhaltung	39 000,00	89 500,00	24 299,98
2225	Sonstiger Sachaufwand	145 700,00	256 600,00	209 411,68
2226	Nicht finanzierungswirksamer Sachaufwand	154 300,00	155 300,00	157 448,93
223	Transferaufwand (laufende Transfers und Kapitaltransfers)	787 100,00	449 300,00	463 444,68
2231	Transferaufwand an Träger des öffentlichen Rechts	753 700,00	416 300,00	433 994,08
2232	Transferaufwand an Beteiligungen			
2233	Transferaufwand an Unternehmen (mit Finanzunternehmen)			
2234	Transferaufwand an Haushalte und Organisationen ohne Erwerbscharakter	33 400,00	33 000,00	29 450,60
2235	Transferaufwand an das Ausland			
2236	Investitions- und Tilgungszuschüsse zwischen Unternehmungen und Betrieben der Gebietskörperschaft und der Gebietskörperschaft			
2237	Nicht finanzierungswirksamer Transferaufwand			
224	Finanzaufwand	2 400,00	3 100,00	3 567,75
2241	Zinsen aus Finanzschulden, Finanzierungsleasing, Forderungskauf und derivativen Finanzinstrumenten mit Grundgeschäft	2 400,00	3 000,00	3 567,75
2242	Zinsen und sonstige Aufwendungen aus derivativen Finanzinstrumenten ohne Grundgeschäft			
2243	Gewinnentnahmen von Unternehmungen und marktbestimmten Betrieben der Gebietskörperschaft (innerhalb der Gebietskörperschaft)			
2244	Sonstiger Finanzaufwand		100,00	
2245	Nicht finanzierungswirksamer Finanzaufwand			
22	Summe Aufwendungen	2 005 200,00	1 801 300,00	1 709 930,59
SA0	Saldo (0) Nettoergebnis (21 - 22)	-1 783 300,00	-1 562 700,00	-1 394 918,97
230	Entnahmen von Haushaltsrücklagen	0,00	0,00	0,05
2301	Entnahmen von Haushaltsrücklagen			0,05
240	Zuweisung an Haushaltsrücklagen	0,00	0,00	0,20
2401	Zuweisung an Haushaltsrücklagen			0,20
23	Summe Haushaltsrücklagen	0,00	0,00	-0,15
SA00	Nettoergebnis nach Zuweisung und Entnahmen von Haushaltsrücklagen (Saldo 0 +/- SU23)	-1 783 300,00	-1 562 700,00	-1 394 919,12

Kunst, Kultur und Kultus (Gruppe 3)

MVAG	Mittelverwendungs- und -aufbringungsgruppen (1. und 2. Ebene)	VA 2022	VA 2021	RA 2020
211	Erträge aus der operativen Verwaltungstätigkeit	129 300,00	12 700,00	31 362,38
2111	Erträge aus eigenen Abgaben			
2112	Erträge aus Ertragsanteilen			
2113	Erträge aus Gebühren			
2114	Erträge aus Leistungen	7 000,00	9 000,00	148,40
2115	Erträge aus Besitz und wirtschaftlicher Tätigkeit			
2116	Erträge aus Veräußerung und sonstige Erträge	122 300,00	3 700,00	31 213,98
2117	Nicht finanzierungswirksame operative Erträge			
212	Erträge aus Transfers	20 500,00	26 500,00	50 259,80
2121	Transferertrag von Trägern des öffentlichen Rechts	14 500,00	21 600,00	45 347,68
2122	Transferertrag von Beteiligungen			
2123	Transferertrag von Unternehmen (mit Finanzunternehmen)			
2124	Transferertrag von Haushalten und Organisationen ohne Erwerbscharakter			
2125	Transferertrag vom Ausland			
2126	Investitions- und Tilgungszuschüsse zwischen Unternehmungen und Betrieben der Gebietskörperschaft und der Gebietskörperschaft			
2127	Nicht finanzierungswirksamer Transferertrag	6 000,00	4 900,00	4 912,12
213	Finanzerträge	0,00	0,00	0,00
2131	Erträge aus Zinsen			
2132	Erträge aus Zinsen aus derivativen Finanzinstrumenten ohne Grundgeschäft			
2133	Erträge aus Gewinnentnahmen von marktbestimmten Betrieben			
2134	Sonstige Finanzerträge			
2135	Erträge aus Dividenden/Gewinnausschüttungen			
2136	Sonstige nicht finanzierungswirksame Finanzerträge			
21	Summe Erträge	149 800,00	39 200,00	81 622,18
221	Personalaufwand	30 100,00	42 400,00	59 770,60
2211	Personalaufwand (Bezüge, Nebengeb., Mehrleistungen)	23 900,00	32 800,00	47 320,65
2212	Gesetzlicher und freiwilliger Sozialaufwand	5 800,00	8 000,00	11 613,31
2213	Sonstiger Personalaufwand			
2214	Nicht finanzierungswirksamer Personalaufwand	400,00	1 600,00	836,64
222	Sachaufwand (ohne Transferaufwand)	714 200,00	553 800,00	523 616,37
2221	Gebrauchs- und Verbrauchsgüter, Handelswaren	17 000,00	22 300,00	15 437,36
2222	Verwaltungs- und Betriebsaufwand	45 300,00	45 300,00	32 709,37

Kunst, Kultur und Kultus (Gruppe 3)

MVAG	Mittelverwendungs- und -aufbringungsgruppen (1. und 2. Ebene)	VA 2022	VA 2021	RA 2020
2223	Leasing- und Mietaufwand	124 200,00	124 200,00	137 026,28
2224	Instandhaltung	9 000,00	13 000,00	5 481,17
2225	Sonstiger Sachaufwand	475 300,00	308 100,00	291 581,87
2226	Nicht finanzierungswirksamer Sachaufwand	43 400,00	40 900,00	41 380,32
223	Transferaufwand (laufende Transfers und Kapitaltransfers)	195 600,00	192 900,00	167 726,11
2231	Transferaufwand an Träger des öffentlichen Rechts	149 900,00	145 800,00	128 526,11
2232	Transferaufwand an Beteiligungen			
2233	Transferaufwand an Unternehmen (mit Finanzunternehmen)			
2234	Transferaufwand an Haushalte und Organisationen ohne Erwerbscharakter	45 700,00	47 100,00	39 200,00
2235	Transferaufwand an das Ausland			
2236	Investitions- und Tilgungszuschüsse zwischen Unternehmungen und Betrieben der Gebietskörperschaft und der Gebietskörperschaft			
2237	Nicht finanzierungswirksamer Transferaufwand			
224	Finanzaufwand	16 700,00	17 900,00	18 613,55
2241	Zinsen aus Finanzschulden, Finanzierungsleasing, Forderungskauf und derivativen Finanzinstrumenten mit Grundgeschäft	16 700,00	17 900,00	18 613,55
2242	Zinsen und sonstige Aufwendungen aus derivativen Finanzinstrumenten ohne Grundgeschäft			
2243	Gewinnentnahmen von Unternehmungen und marktbestimmten Betrieben der Gebietskörperschaft (innerhalb der Gebietskörperschaft)			
2244	Sonstiger Finanzaufwand			
2245	Nicht finanzierungswirksamer Finanzaufwand			
22	Summe Aufwendungen	956 600,00	807 000,00	769 726,63
SA0	Saldo (0) Nettoergebnis (21 - 22)	-806 800,00	-767 800,00	-688 104,45
230	Entnahmen von Haushaltsrücklagen	0,00	0,00	63,50
2301	Entnahmen von Haushaltsrücklagen			63,50
240	Zuweisung an Haushaltsrücklagen	0,00	0,00	4,31
2401	Zuweisung an Haushaltsrücklagen			4,31
23	Summe Haushaltsrücklagen	0,00	0,00	59,19
SA00	Nettoergebnis nach Zuweisung und Entnahmen von Haushaltsrücklagen (Saldo 0 +/- SU23)	-806 800,00	-767 800,00	-688 045,26

Soziale Wohlfahrt und Wohnbauförderung (Gruppe 4)

MVAG	Mittelverwendungs- und -aufbringungsgruppen (1. und 2. Ebene)	VA 2022	VA 2021	RA 2020
211	Erträge aus der operativen Verwaltungstätigkeit	0,00	2 200,00	7 441,22
2111	Erträge aus eigenen Abgaben			
2112	Erträge aus Ertragsanteilen			
2113	Erträge aus Gebühren			
2114	Erträge aus Leistungen		2 000,00	1 840,90
2115	Erträge aus Besitz und wirtschaftlicher Tätigkeit			
2116	Erträge aus Veräußerung und sonstige Erträge		200,00	5 600,32
2117	Nicht finanzierungswirksame operative Erträge			
212	Erträge aus Transfers	1 500,00	1 500,00	69 030,22
2121	Transferertrag von Trägern des öffentlichen Rechts	1 500,00	1 500,00	69 030,22
2122	Transferertrag von Beteiligungen			
2123	Transferertrag von Unternehmen (mit Finanzunternehmen)			
2124	Transferertrag von Haushalten und Organisationen ohne Erwerbscharakter			
2125	Transferertrag vom Ausland			
2126	Investitions- und Tilgungszuschüsse zwischen Unternehmungen und Betrieben der Gebietskörperschaft und der Gebietskörperschaft			
2127	Nicht finanzierungswirksamer Transferertrag			
213	Finanzerträge	0,00	0,00	0,00
2131	Erträge aus Zinsen			
2132	Erträge aus Zinsen aus derivativen Finanzinstrumenten ohne Grundgeschäft			
2133	Erträge aus Gewinnentnahmen von marktbestimmten Betrieben			
2134	Sonstige Finanzerträge			
2135	Erträge aus Dividenden/Gewinnausschüttungen			
2136	Sonstige nicht finanzierungswirksame Finanzerträge			
21	Summe Erträge	1 500,00	3 700,00	76 471,44
221	Personalaufwand	0,00	0,00	0,00
2211	Personalaufwand (Bezüge, Nebengeb., Mehrleistungen)			
2212	Gesetzlicher und freiwilliger Sozialaufwand			
2213	Sonstiger Personalaufwand			
2214	Nicht finanzierungswirksamer Personalaufwand			
222	Sachaufwand (ohne Transferaufwand)	2 700,00	11 600,00	12 826,39
2221	Gebrauchs- und Verbrauchsgüter, Handelswaren			
2222	Verwaltungs- und Betriebsaufwand			

Soziale Wohlfahrt und Wohnbauförderung (Gruppe 4)

MVAG	Mittelverwendungs- und -aufbringungsgruppen (1. und 2. Ebene)	VA 2022	VA 2021	RA 2020
2223	Leasing- und Mietaufwand			
2224	Instandhaltung			
2225	Sonstiger Sachaufwand	2 700,00	11 600,00	12 826,39
2226	Nicht finanzierungswirksamer Sachaufwand			
223	Transferaufwand (laufende Transfers und Kapitaltransfers)	967 000,00	967 800,00	893 581,00
2231	Transferaufwand an Träger des öffentlichen Rechts	952 000,00	951 000,00	879 351,08
2232	Transferaufwand an Beteiligungen			
2233	Transferaufwand an Unternehmen (mit Finanzunternehmen)	1 500,00	3 000,00	
2234	Transferaufwand an Haushalte und Organisationen ohne Erwerbscharakter	13 500,00	13 800,00	14 229,92
2235	Transferaufwand an das Ausland			
2236	Investitions- und Tilgungszuschüsse zwischen Unternehmungen und Betrieben der Gebietskörperschaft und der Gebietskörperschaft			
2237	Nicht finanzierungswirksamer Transferaufwand			
224	Finanzaufwand	100,00	100,00	54,25
2241	Zinsen aus Finanzschulden, Finanzierungsleasing, Forderungskauf und derivativen Finanzinstrumenten mit Grundgeschäft	100,00	100,00	54,25
2242	Zinsen und sonstige Aufwendungen aus derivativen Finanzinstrumenten ohne Grundgeschäft			
2243	Gewinnentnahmen von Unternehmungen und marktbestimmten Betrieben der Gebietskörperschaft (innerhalb der Gebietskörperschaft)			
2244	Sonstiger Finanzaufwand			
2245	Nicht finanzierungswirksamer Finanzaufwand			
22	Summe Aufwendungen	969 800,00	979 500,00	906 461,64
SA0	Saldo (0) Nettoergebnis (21 - 22)	-968 300,00	-975 800,00	-829 990,20
230	Entnahmen von Haushaltsrücklagen	0,00	0,00	0,00
2301	Entnahmen von Haushaltsrücklagen			
240	Zuweisung an Haushaltsrücklagen	0,00	0,00	0,00
2401	Zuweisung an Haushaltsrücklagen			
23	Summe Haushaltsrücklagen	0,00	0,00	0,00
SA00	Nettoergebnis nach Zuweisung und Entnahmen von Haushaltsrücklagen (Saldo 0 +/- SU23)	-968 300,00	-975 800,00	-829 990,20

Gesundheit (Gruppe 5)

MVAG	Mittelverwendungs- und -aufbringungsgruppen (1. und 2. Ebene)	VA 2022	VA 2021	RA 2020
211	Erträge aus der operativen Verwaltungstätigkeit	9 000,00	8 000,00	1 425,00
2111	Erträge aus eigenen Abgaben			
2112	Erträge aus Ertragsanteilen			
2113	Erträge aus Gebühren			
2114	Erträge aus Leistungen	9 000,00	8 000,00	1 225,00
2115	Erträge aus Besitz und wirtschaftlicher Tätigkeit			
2116	Erträge aus Veräußerung und sonstige Erträge			200,00
2117	Nicht finanzierungswirksame operative Erträge			
212	Erträge aus Transfers	8 600,00	54 300,00	430,00
2121	Transferertrag von Trägern des öffentlichen Rechts	8 600,00	54 300,00	430,00
2122	Transferertrag von Beteiligungen			
2123	Transferertrag von Unternehmen (mit Finanzunternehmen)			
2124	Transferertrag von Haushalten und Organisationen ohne Erwerbscharakter			
2125	Transferertrag vom Ausland			
2126	Investitions- und Tilgungszuschüsse zwischen Unternehmungen und Betrieben der Gebietskörperschaft und der Gebietskörperschaft			
2127	Nicht finanzierungswirksamer Transferertrag			
213	Finanzerträge	0,00	0,00	0,00
2131	Erträge aus Zinsen			
2132	Erträge aus Zinsen aus derivativen Finanzinstrumenten ohne Grundgeschäft			
2133	Erträge aus Gewinnentnahmen von marktbestimmten Betrieben			
2134	Sonstige Finanzerträge			
2135	Erträge aus Dividenden/Gewinnausschüttungen			
2136	Sonstige nicht finanzierungswirksame Finanzerträge			
21	Summe Erträge	17 600,00	62 300,00	1 855,00
221	Personalaufwand	0,00	0,00	0,00
2211	Personalaufwand (Bezüge, Nebengeb., Mehrleistungen)			
2212	Gesetzlicher und freiwilliger Sozialaufwand			
2213	Sonstiger Personalaufwand			
2214	Nicht finanzierungswirksamer Personalaufwand			
222	Sachaufwand (ohne Transferaufwand)	112 100,00	85 800,00	28 234,89
2221	Gebrauchs- und Verbrauchsgüter, Handelswaren	9 400,00	16 100,00	2 941,32
2222	Verwaltungs- und Betriebsaufwand	3 200,00	2 700,00	7 886,53

Gesundheit (Gruppe 5)

MVAG	Mittelverwendungs- und -aufbringungsgruppen (1. und 2. Ebene)	VA 2022	VA 2021	RA 2020
2223	Leasing- und Mietaufwand	400,00	300,00	284,00
2224	Instandhaltung	1 500,00	1 500,00	2 966,53
2225	Sonstiger Sachaufwand	96 700,00	64 700,00	13 672,87
2226	Nicht finanzierungswirksamer Sachaufwand	900,00	500,00	483,64
223	Transferaufwand (laufende Transfers und Kapitaltransfers)	1 283 100,00	1 306 800,00	1 257 959,36
2231	Transferaufwand an Träger des öffentlichen Rechts	1 281 100,00	1 304 800,00	1 193 366,76
2232	Transferaufwand an Beteiligungen			
2233	Transferaufwand an Unternehmen (mit Finanzunternehmen)			11 979,60
2234	Transferaufwand an Haushalte und Organisationen ohne Erwerbscharakter	2 000,00	2 000,00	52 613,00
2235	Transferaufwand an das Ausland			
2236	Investitions- und Tilgungszuschüsse zwischen Unternehmungen und Betrieben der Gebietskörperschaft und der Gebietskörperschaft			
2237	Nicht finanzierungswirksamer Transferaufwand			
224	Finanzaufwand	0,00	0,00	0,00
2241	Zinsen aus Finanzschulden, Finanzierungsleasing, Forderungskauf und derivativen Finanzinstrumenten mit Grundgeschäft			
2242	Zinsen und sonstige Aufwendungen aus derivativen Finanzinstrumenten ohne Grundgeschäft			
2243	Gewinnentnahmen von Unternehmungen und marktbestimmten Betrieben der Gebietskörperschaft (innerhalb der Gebietskörperschaft)			
2244	Sonstiger Finanzaufwand			
2245	Nicht finanzierungswirksamer Finanzaufwand			
22	Summe Aufwendungen	1 395 200,00	1 392 600,00	1 286 194,25
SA0	Saldo (0) Nettoergebnis (21 - 22)	-1 377 600,00	-1 330 300,00	-1 284 339,25
230	Entnahmen von Haushaltsrücklagen	0,00	0,00	0,00
2301	Entnahmen von Haushaltsrücklagen			
240	Zuweisung an Haushaltsrücklagen	0,00	0,00	0,00
2401	Zuweisung an Haushaltsrücklagen			
23	Summe Haushaltsrücklagen	0,00	0,00	0,00
SA00	Nettoergebnis nach Zuweisung und Entnahmen von Haushaltsrücklagen (Saldo 0 +/- SU23)	-1 377 600,00	-1 330 300,00	-1 284 339,25

Straßen- und Wasserbau, Verkehr (Gruppe 6)

MVAG	Mittelverwendungs- und -aufbringungsgruppen (1. und 2. Ebene)	VA 2022	VA 2021	RA 2020
211	Erträge aus der operativen Verwaltungstätigkeit	3 200,00	1 500,00	439 746,13
2111	Erträge aus eigenen Abgaben			
2112	Erträge aus Ertragsanteilen			
2113	Erträge aus Gebühren			
2114	Erträge aus Leistungen	2 000,00		
2115	Erträge aus Besitz und wirtschaftlicher Tätigkeit			
2116	Erträge aus Veräußerung und sonstige Erträge	1 200,00	1 500,00	439 746,13
2117	Nicht finanzierungswirksame operative Erträge			
212	Erträge aus Transfers	340 400,00	277 900,00	316 490,80
2121	Transferertrag von Trägern des öffentlichen Rechts	315 500,00	254 000,00	292 360,64
2122	Transferertrag von Beteiligungen			
2123	Transferertrag von Unternehmen (mit Finanzunternehmen)			
2124	Transferertrag von Haushalten und Organisationen ohne Erwerbscharakter	7 000,00	6 000,00	6 283,00
2125	Transferertrag vom Ausland			
2126	Investitions- und Tilgungszuschüsse zwischen Unternehmungen und Betrieben der Gebietskörperschaft und der Gebietskörperschaft			
2127	Nicht finanzierungswirksamer Transferertrag	17 900,00	17 900,00	17 847,16
213	Finanzerträge	0,00	0,00	0,00
2131	Erträge aus Zinsen			
2132	Erträge aus Zinsen aus derivativen Finanzinstrumenten ohne Grundgeschäft			
2133	Erträge aus Gewinnentnahmen von marktbestimmten Betrieben			
2134	Sonstige Finanzerträge			
2135	Erträge aus Dividenden/Gewinnausschüttungen			
2136	Sonstige nicht finanzierungswirksame Finanzerträge			
21	Summe Erträge	343 600,00	279 400,00	756 236,93
221	Personalaufwand	0,00	0,00	0,00
2211	Personalaufwand (Bezüge, Nebengeb., Mehrleistungen)			
2212	Gesetzlicher und freiwilliger Sozialaufwand			
2213	Sonstiger Personalaufwand			
2214	Nicht finanzierungswirksamer Personalaufwand			
222	Sachaufwand (ohne Transferaufwand)	360 700,00	563 400,00	823 670,71
2221	Gebrauchs- und Verbrauchsgüter, Handelswaren	10 500,00	16 500,00	14 616,13
2222	Verwaltungs- und Betriebsaufwand	3 600,00	4 000,00	3 048,13

Straßen- und Wasserbau, Verkehr (Gruppe 6)

MVAG	Mittelverwendungs- und -aufbringungsgruppen (1. und 2. Ebene)	VA 2022	VA 2021	RA 2020
2223	Leasing- und Mietaufwand	2 900,00	2 700,00	2 524,60
2224	Instandhaltung	18 500,00	19 000,00	13 716,86
2225	Sonstiger Sachaufwand	37 500,00	42 500,00	512 454,23
2226	Nicht finanzierungswirksamer Sachaufwand	287 700,00	478 700,00	277 310,76
223	Transferaufwand (laufende Transfers und Kapitaltransfers)	46 000,00	0,00	0,00
2231	Transferaufwand an Träger des öffentlichen Rechts			
2232	Transferaufwand an Beteiligungen			
2233	Transferaufwand an Unternehmen (mit Finanzunternehmen)	46 000,00		
2234	Transferaufwand an Haushalte und Organisationen ohne Erwerbscharakter			
2235	Transferaufwand an das Ausland			
2236	Investitions- und Tilgungszuschüsse zwischen Unternehmungen und Betrieben der Gebietskörperschaft und der Gebietskörperschaft			
2237	Nicht finanzierungswirksamer Transferaufwand			
224	Finanzaufwand	8 900,00	10 800,00	9 304,93
2241	Zinsen aus Finanzschulden, Finanzierungsleasing, Forderungskauf und derivativen Finanzinstrumenten mit Grundgeschäft	8 900,00	10 800,00	9 304,93
2242	Zinsen und sonstige Aufwendungen aus derivativen Finanzinstrumenten ohne Grundgeschäft			
2243	Gewinnentnahmen von Unternehmungen und marktbestimmten Betrieben der Gebietskörperschaft (innerhalb der Gebietskörperschaft)			
2244	Sonstiger Finanzaufwand			
2245	Nicht finanzierungswirksamer Finanzaufwand			
22	Summe Aufwendungen	415 600,00	574 200,00	832 975,64
SA0	Saldo (0) Nettoergebnis (21 - 22)	-72 000,00	-294 800,00	-76 738,71
230	Entnahmen von Haushaltsrücklagen	0,00	0,00	0,00
2301	Entnahmen von Haushaltsrücklagen			
240	Zuweisung an Haushaltsrücklagen	0,00	0,00	0,00
2401	Zuweisung an Haushaltsrücklagen			
23	Summe Haushaltsrücklagen	0,00	0,00	0,00
SA00	Nettoergebnis nach Zuweisung und Entnahmen von Haushaltsrücklagen (Saldo 0 +/- SU23)	-72 000,00	-294 800,00	-76 738,71

Wirtschaftsförderung (Gruppe 7)

MVAG	Mittelverwendungs- und -aufbringungsgruppen (1. und 2. Ebene)	VA 2022	VA 2021	RA 2020
211	Erträge aus der operativen Verwaltungstätigkeit	80 600,00	11 200,00	40 266,50
2111	Erträge aus eigenen Abgaben			
2112	Erträge aus Ertragsanteilen			
2113	Erträge aus Gebühren			
2114	Erträge aus Leistungen	5 600,00	6 100,00	266,50
2115	Erträge aus Besitz und wirtschaftlicher Tätigkeit			
2116	Erträge aus Veräußerung und sonstige Erträge	75 000,00	5 100,00	40 000,00
2117	Nicht finanzierungswirksame operative Erträge			
212	Erträge aus Transfers	13 800,00	28 100,00	8 056,18
2121	Transferertrag von Trägern des öffentlichen Rechts	2 500,00	14 600,00	2 500,00
2122	Transferertrag von Beteiligungen			
2123	Transferertrag von Unternehmen (mit Finanzunternehmen)	5 600,00	8 000,00	
2124	Transferertrag von Haushalten und Organisationen ohne Erwerbscharakter			
2125	Transferertrag vom Ausland			
2126	Investitions- und Tilgungszuschüsse zwischen Unternehmungen und Betrieben der Gebietskörperschaft und der Gebietskörperschaft			
2127	Nicht finanzierungswirksamer Transferertrag	5 700,00	5 500,00	5 556,18
213	Finanzerträge	0,00	0,00	0,00
2131	Erträge aus Zinsen			
2132	Erträge aus Zinsen aus derivativen Finanzinstrumenten ohne Grundgeschäft			
2133	Erträge aus Gewinnentnahmen von marktbestimmten Betrieben			
2134	Sonstige Finanzerträge			
2135	Erträge aus Dividenden/Gewinnausschüttungen			
2136	Sonstige nicht finanzierungswirksame Finanzerträge			
21	Summe Erträge	94 400,00	39 300,00	48 322,68
221	Personalaufwand	6 600,00	9 400,00	13 126,91
2211	Personalaufwand (Bezüge, Nebengeb., Mehrleistungen)	5 200,00	7 000,00	10 279,77
2212	Gesetzlicher und freiwilliger Sozialaufwand	1 300,00	1 800,00	2 560,82
2213	Sonstiger Personalaufwand			
2214	Nicht finanzierungswirksamer Personalaufwand	100,00	600,00	286,32
222	Sachaufwand (ohne Transferaufwand)	384 900,00	595 100,00	295 445,05
2221	Gebrauchs- und Verbrauchsgüter, Handelswaren	12 000,00	66 200,00	5 306,82
2222	Verwaltungs- und Betriebsaufwand			

Wirtschaftsförderung (Gruppe 7)

MVAG	Mittelverwendungs- und -aufbringungsgruppen (1. und 2. Ebene)	VA 2022	VA 2021	RA 2020
2223	Leasing- und Mietaufwand			
2224	Instandhaltung			
2225	Sonstiger Sachaufwand	185 300,00	132 400,00	103 702,72
2226	Nicht finanzierungswirksamer Sachaufwand	187 600,00	396 500,00	186 435,51
223	Transferaufwand (laufende Transfers und Kapitaltransfers)	65 300,00	164 200,00	160 961,75
2231	Transferaufwand an Träger des öffentlichen Rechts			
2232	Transferaufwand an Beteiligungen			
2233	Transferaufwand an Unternehmen (mit Finanzunternehmen)	65 000,00	164 000,00	160 961,75
2234	Transferaufwand an Haushalte und Organisationen ohne Erwerbscharakter	300,00	200,00	
2235	Transferaufwand an das Ausland			
2236	Investitions- und Tilgungszuschüsse zwischen Unternehmungen und Betrieben der Gebietskörperschaft und der Gebietskörperschaft			
2237	Nicht finanzierungswirksamer Transferaufwand			
224	Finanzaufwand	700,00	1 000,00	1 129,75
2241	Zinsen aus Finanzschulden, Finanzierungsleasing, Forderungskauf und derivativen Finanzinstrumenten mit Grundgeschäft	700,00	1 000,00	1 129,75
2242	Zinsen und sonstige Aufwendungen aus derivativen Finanzinstrumenten ohne Grundgeschäft			
2243	Gewinnentnahmen von Unternehmungen und marktbestimmten Betrieben der Gebietskörperschaft (innerhalb der Gebietskörperschaft)			
2244	Sonstiger Finanzaufwand			
2245	Nicht finanzierungswirksamer Finanzaufwand			
22	Summe Aufwendungen	457 500,00	769 700,00	470 663,46
SA0	Saldo (0) Nettoergebnis (21 - 22)	-363 100,00	-730 400,00	-422 340,78
230	Entnahmen von Haushaltsrücklagen	0,00	0,00	0,00
2301	Entnahmen von Haushaltsrücklagen			
240	Zuweisung an Haushaltsrücklagen	0,00	0,00	0,00
2401	Zuweisung an Haushaltsrücklagen			
23	Summe Haushaltsrücklagen	0,00	0,00	0,00
SA00	Nettoergebnis nach Zuweisung und Entnahmen von Haushaltsrücklagen (Saldo 0 +/- SU23)	-363 100,00	-730 400,00	-422 340,78

Dienstleistungen (Gruppe 8)

MVAG	Mittelverwendungs- und -aufbringungsgruppen (1. und 2. Ebene)	VA 2022	VA 2021	RA 2020
211	Erträge aus der operativen Verwaltungstätigkeit	3 074 000,00	2 814 500,00	2 814 579,99
2111	Erträge aus eigenen Abgaben			
2112	Erträge aus Ertragsanteilen			
2113	Erträge aus Gebühren	1 549 000,00	1 491 400,00	1 484 726,59
2114	Erträge aus Leistungen	590 200,00	647 700,00	511 897,83
2115	Erträge aus Besitz und wirtschaftlicher Tätigkeit	498 500,00	566 400,00	568 237,10
2116	Erträge aus Veräußerung und sonstige Erträge	422 100,00	96 400,00	221 490,72
2117	Nicht finanzierungswirksame operative Erträge	14 200,00	12 600,00	28 227,75
212	Erträge aus Transfers	186 500,00	229 700,00	189 375,74
2121	Transferertrag von Trägern des öffentlichen Rechts	96 400,00	141 800,00	101 319,33
2122	Transferertrag von Beteiligungen			
2123	Transferertrag von Unternehmen (mit Finanzunternehmen)			
2124	Transferertrag von Haushalten und Organisationen ohne Erwerbscharakter			
2125	Transferertrag vom Ausland			
2126	Investitions- und Tilgungszuschüsse zwischen Unternehmungen und Betrieben der Gebietskörperschaft und der Gebietskörperschaft			
2127	Nicht finanzierungswirksamer Transferertrag	90 100,00	87 900,00	88 056,41
213	Finanzerträge	0,00	0,00	0,00
2131	Erträge aus Zinsen			
2132	Erträge aus Zinsen aus derivativen Finanzinstrumenten ohne Grundgeschäft			
2133	Erträge aus Gewinnentnahmen von marktbestimmten Betrieben			
2134	Sonstige Finanzerträge			
2135	Erträge aus Dividenden/Gewinnausschüttungen			
2136	Sonstige nicht finanzierungswirksame Finanzerträge			
21	Summe Erträge	3 260 500,00	3 044 200,00	3 003 955,73
221	Personalaufwand	685 100,00	615 700,00	617 836,98
2211	Personalaufwand (Bezüge, Nebengeb., Mehrleistungen)	532 400,00	481 800,00	481 756,47
2212	Gesetzlicher und freiwilliger Sozialaufwand	141 900,00	126 900,00	119 338,09
2213	Sonstiger Personalaufwand			
2214	Nicht finanzierungswirksamer Personalaufwand	10 800,00	7 000,00	16 742,42
222	Sachaufwand (ohne Transferaufwand)	2 014 000,00	1 742 300,00	1 939 097,54
2221	Gebrauchs- und Verbrauchsgüter, Handelswaren	97 400,00	92 700,00	93 110,05
2222	Verwaltungs- und Betriebsaufwand	177 500,00	160 600,00	172 991,75

Dienstleistungen (Gruppe 8)

MVAG	Mittelverwendungs- und -aufbringungsgruppen (1. und 2. Ebene)	VA 2022	VA 2021	RA 2020
2223	Leasing- und Mietaufwand	369 600,00	371 400,00	413 200,67
2224	Instandhaltung	186 800,00	213 200,00	223 513,83
2225	Sonstiger Sachaufwand	756 800,00	501 400,00	622 333,48
2226	Nicht finanzierungswirksamer Sachaufwand	425 900,00	403 000,00	413 947,76
223	Transferaufwand (laufende Transfers und Kapitaltransfers)	573 000,00	648 200,00	774 885,55
2231	Transferaufwand an Träger des öffentlichen Rechts	479 800,00	522 500,00	572 284,84
2232	Transferaufwand an Beteiligungen			
2233	Transferaufwand an Unternehmen (mit Finanzunternehmen)	90 000,00	122 500,00	99 577,71
2234	Transferaufwand an Haushalte und Organisationen ohne Erwerbscharakter	3 200,00	3 200,00	103 023,00
2235	Transferaufwand an das Ausland			
2236	Investitions- und Tilgungszuschüsse zwischen Unternehmungen und Betrieben der Gebietskörperschaft und der Gebietskörperschaft			
2237	Nicht finanzierungswirksamer Transferaufwand			
224	Finanzaufwand	52 500,00	57 800,00	53 407,83
2241	Zinsen aus Finanzschulden, Finanzierungsleasing, Forderungskauf und derivativen Finanzinstrumenten mit Grundgeschäft	52 500,00	57 800,00	53 407,83
2242	Zinsen und sonstige Aufwendungen aus derivativen Finanzinstrumenten ohne Grundgeschäft			
2243	Gewinnentnahmen von Unternehmungen und marktbestimmten Betrieben der Gebietskörperschaft (innerhalb der Gebietskörperschaft)			
2244	Sonstiger Finanzaufwand			
2245	Nicht finanzierungswirksamer Finanzaufwand			
22	Summe Aufwendungen	3 324 600,00	3 064 000,00	3 385 227,90
SA0	Saldo (0) Nettoergebnis (21 - 22)	-64 100,00	-19 800,00	-381 272,17
230	Entnahmen von Haushaltsrücklagen	0,00	3 800,00	106 300,09
2301	Entnahmen von Haushaltsrücklagen		3 800,00	106 300,09
240	Zuweisung an Haushaltsrücklagen	0,00	0,00	1 324,18
2401	Zuweisung an Haushaltsrücklagen			1 324,18
23	Summe Haushaltsrücklagen	0,00	3 800,00	104 975,91
SA00	Nettoergebnis nach Zuweisung und Entnahmen von Haushaltsrücklagen (Saldo 0 +/- SU23)	-64 100,00	-16 000,00	-276 296,26

Finanzwirtschaft (Gruppe 9)

MVAG	Mittelverwendungs- und -aufbringungsgruppen (1. und 2. Ebene)	VA 2022	VA 2021	RA 2020
211	Erträge aus der operativen Verwaltungstätigkeit	7 100 700,00	6 758 100,00	6 362 033,95
2111	Erträge aus eigenen Abgaben	3 431 400,00	3 268 800,00	3 220 183,32
2112	Erträge aus Ertragsanteilen	3 631 000,00	3 456 000,00	3 069 071,32
2113	Erträge aus Gebühren			
2114	Erträge aus Leistungen	14 000,00	17 300,00	14 509,57
2115	Erträge aus Besitz und wirtschaftlicher Tätigkeit			
2116	Erträge aus Veräußerung und sonstige Erträge	16 000,00	16 000,00	19 505,36
2117	Nicht finanzierungswirksame operative Erträge	8 300,00		38 764,38
212	Erträge aus Transfers	19 400,00	891 700,00	45 342,77
2121	Transferertrag von Trägern des öffentlichen Rechts	19 000,00	891 300,00	44 877,44
2122	Transferertrag von Beteiligungen			
2123	Transferertrag von Unternehmen (mit Finanzunternehmen)			
2124	Transferertrag von Haushalten und Organisationen ohne Erwerbscharakter	400,00	400,00	465,33
2125	Transferertrag vom Ausland			
2126	Investitions- und Tilgungszuschüsse zwischen Unternehmungen und Betrieben der Gebietskörperschaft und der Gebietskörperschaft			
2127	Nicht finanzierungswirksamer Transferertrag			
213	Finanzerträge	0,00	100,00	10,65
2131	Erträge aus Zinsen		100,00	10,65
2132	Erträge aus Zinsen aus derivativen Finanzinstrumenten ohne Grundgeschäft			
2133	Erträge aus Gewinnentnahmen von marktbestimmten Betrieben			
2134	Sonstige Finanzerträge			
2135	Erträge aus Dividenden/Gewinnausschüttungen			
2136	Sonstige nicht finanzierungswirksame Finanzerträge			
21	Summe Erträge	7 120 100,00	7 649 900,00	6 407 387,37
221	Personalaufwand	149 500,00	132 100,00	148 366,42
2211	Personalaufwand (Bezüge, Nebengeb., Mehrleistungen)	111 600,00	102 600,00	116 533,09
2212	Gesetzlicher und freiwilliger Sozialaufwand	36 400,00	25 800,00	29 154,72
2213	Sonstiger Personalaufwand			
2214	Nicht finanzierungswirksamer Personalaufwand	1 500,00	3 700,00	2 678,61
222	Sachaufwand (ohne Transferaufwand)	53 700,00	54 000,00	53 308,16
2221	Gebrauchs- und Verbrauchsgüter, Handelswaren	200,00	300,00	487,71
2222	Verwaltungs- und Betriebsaufwand	500,00	500,00	739,40

Finanzwirtschaft (Gruppe 9)

MVAG	Mittelverwendungs- und -aufbringungsgruppen (1. und 2. Ebene)	VA 2022	VA 2021	RA 2020
2223	Leasing- und Mietaufwand			
2224	Instandhaltung			
2225	Sonstiger Sachaufwand	53 000,00	53 200,00	52 081,05
2226	Nicht finanzierungswirksamer Sachaufwand			
223	Transferaufwand (laufende Transfers und Kapitaltransfers)	0,00	0,00	0,00
2231	Transferaufwand an Träger des öffentlichen Rechts			
2232	Transferaufwand an Beteiligungen			
2233	Transferaufwand an Unternehmen (mit Finanzunternehmen)			
2234	Transferaufwand an Haushalte und Organisationen ohne Erwerbscharakter			
2235	Transferaufwand an das Ausland			
2236	Investitions- und Tilgungszuschüsse zwischen Unternehmungen und Betrieben der Gebietskörperschaft und der Gebietskörperschaft			
2237	Nicht finanzierungswirksamer Transferaufwand			
224	Finanzaufwand	7 600,00	8 600,00	6 887,14
2241	Zinsen aus Finanzschulden, Finanzierungsleasing, Forderungskauf und derivativen Finanzinstrumenten mit Grundgeschäft	5 000,00	7 000,00	3 879,27
2242	Zinsen und sonstige Aufwendungen aus derivativen Finanzinstrumenten ohne Grundgeschäft			
2243	Gewinnentnahmen von Unternehmungen und marktbestimmten Betrieben der Gebietskörperschaft (innerhalb der Gebietskörperschaft)			
2244	Sonstiger Finanzaufwand	2 600,00	1 600,00	3 007,87
2245	Nicht finanzierungswirksamer Finanzaufwand			
22	Summe Aufwendungen	210 800,00	194 700,00	208 561,72
SA0	Saldo (0) Nettoergebnis (21 - 22)	6 909 300,00	7 455 200,00	6 198 825,65
230	Entnahmen von Haushaltsrücklagen	0,00	0,00	0,00
2301	Entnahmen von Haushaltsrücklagen			
240	Zuweisung an Haushaltsrücklagen	0,00	0,00	0,00
2401	Zuweisung an Haushaltsrücklagen			
23	Summe Haushaltsrücklagen	0,00	0,00	0,00
SA00	Nettoergebnis nach Zuweisung und Entnahmen von Haushaltsrücklagen (Saldo 0 +/- SU23)	6 909 300,00	7 455 200,00	6 198 825,65

Finanzierungshaushalt Gesamt 1. Ebene (Anlage 1b)
- interne Vergütungen enthalten

MVAG	Mittelverwendungs- und -aufbringungsgruppen (1. Ebene)	VA 2022	VA 2021	RA 2020
OPERATIVE GEBARUNG				
311	Einzahlungen aus der operativen Verwaltungstätigkeit	10 598 400,00	9 842 000,00	9 680 072,72
312	Einzahlungen aus Transfers (ohne Kapitaltransfers)	511 100,00	1 478 500,00	688 514,07
313	Einzahlungen aus Finanzerträgen		100,00	10,65
31	Summe Einzahlungen operative Gebarung	11 109 500,00	11 320 600,00	10 368 597,44
321	Auszahlungen aus Personalaufwand	1 832 600,00	1 807 200,00	1 723 676,34
322	Auszahlungen aus Sachaufwand (ohne Transferaufwand)	3 776 100,00	3 538 200,00	3 836 527,60
323	Auszahlungen aus Transfers (ohne Kapitaltransfers)	4 099 800,00	3 946 800,00	3 803 524,67
324	Auszahlungen aus Finanzaufwand	95 500,00	109 200,00	99 457,48
32	Summe Auszahlungen operative Gebarung	9 804 000,00	9 401 400,00	9 463 186,09
SA1	Saldo (1) Geldfluss aus der Operativen Gebarung (31 – 32)	1 305 500,00	1 919 200,00	905 411,35
INVESTIVE GEBARUNG				
331	Einzahlungen aus der Investitionstätigkeit	50 000,00	50 000,00	
332	Einzahlungen aus der Rückzahlung von Darlehen sowie gewährten Vorschüssen	800,00	1 500,00	1 584,80
333	Einzahlungen aus Kapitaltransfers	599 600,00	654 900,00	564 877,05
33	Summe Einzahlungen investive Gebarung	650 400,00	706 400,00	566 461,85
341	Auszahlungen aus der Investitionstätigkeit	2 884 700,00	3 075 500,00	2 338 847,32
342	Auszahlungen von gewährten Darlehen sowie gewährten Vorschüssen			1 605,29
343	Auszahlungen aus Kapitaltransfers	72 100,00	74 000,00	172 884,84
34	Summe Auszahlungen investive Gebarung	2 956 800,00	3 149 500,00	2 513 337,45
SA2	Saldo (2) Geldfluss aus der Investiven Gebarung (33 – 34)	-2 306 400,00	-2 443 100,00	-1 946 875,60
SA3	Saldo (3) Nettofinanzierungssaldo (Saldo 1 + Saldo 2)	-1 000 900,00	-523 900,00	-1 041 464,25

MVAG	Mittelverwendungs- und -aufbringungsgruppen (1. Ebene)	VA 2022	VA 2021	RA 2020
FINANZIERUNGSTÄTIGKEIT				
351	Einzahlungen aus der Aufnahme von Finanzschulden	1 507 000,00	1 844 000,00	1 784 884,84
353	Einzahlungen infolge eines Kapitaltausch bei derivativen Finanzinstrumenten mit Grundgeschäft			
355	Einzahlungen aus dem Abgang von Finanzinstrumenten			
35	Summe Einzahlungen aus der Finanzierungstätigkeit	1 507 000,00	1 844 000,00	1 784 884,84
361	Auszahlungen aus der Tilgung von Finanzschulden	846 500,00	1 393 700,00	933 381,50
363	Auszahlungen infolge eines Kapitaltausch bei derivativen Finanzinstrumenten mit Grundgeschäft			
365	Auszahlungen für den Erwerb von Finanzinstrumenten			
36	Summe Auszahlungen aus der Finanzierungstätigkeit	846 500,00	1 393 700,00	933 381,50
SA4	Saldo (4) Geldfluss aus der Finanzierungstätigkeit (35 – 36)	660 500,00	450 300,00	851 503,34
SA5	Saldo (5) Geldfluss aus der voranschlagswirksamen Gebarung (Saldo 3 + Saldo 4)	-340 400,00	-73 600,00	-189 960,91

Finanzierungshaushalt Gesamt 1. und 2. Ebene (Anlage 1b)
- interne Vergütungen enthalten

MVAG	Mittelverwendungs- und aufbringungsgruppen (1. und 2. Ebene)	VA 2022	VA 2021	RA 2020
311	Einzahlungen aus der operativen Verwaltungstätigkeit	10 598 400,00	9 842 000,00	9 680 072,72
3111	Einzahlungen aus eigenen Abgaben	3 431 400,00	3 268 800,00	2 957 711,20
3112	Einzahlungen aus Ertragsanteilen	3 631 000,00	3 456 000,00	3 069 071,32
3113	Einzahlungen aus Gebühren	1 549 000,00	1 491 400,00	1 438 781,21
3114	Einzahlungen aus Leistungen	768 400,00	838 500,00	733 260,55
3115	Einzahlungen aus Besitz und wirtschaftlicher Tätigkeit	516 600,00	580 800,00	575 951,97
3116	Einzahlungen aus Veräußerung von geringwertigen Wirtschaftsgütern (GWG) und sonstige Einzahlungen	702 000,00	206 500,00	905 296,47
312	Einzahlungen aus Transfers (ohne Kapitaltransfers)	511 100,00	1 478 500,00	688 514,07
3121	Transferzahlungen von Trägern des öffentlichen Rechts	496 100,00	1 460 400,00	676 510,06
3122	Transferzahlungen von Beteiligungen			
3123	Transferzahlungen von Unternehmen (inkl. Finanzunternehmen)	5 600,00	10 000,00	
3124	Transferzahlungen von Haushalte und Organisationen ohne Erwerbscharakter	9 400,00	8 100,00	12 004,01
3125	Transferzahlungen vom Ausland			
3126	Investitions- und Tilgungszuschüsse zwischen Unternehmungen und Betrieben der Gebietskörperschaft und der Gebietskörperschaft			
313	Einzahlungen aus Finanzerträgen	0,00	100,00	10,65
3131	Einzahlungen aus Zinserträgen		100,00	10,65
3133	Einzahlungen aus Gewinnentnahmen von marktbestimmten Betrieben			
3134	Sonstige Einzahlungen aus Finanzerträgen			
3135	Einzahlungen aus Dividenden/Gewinnausschüttungen			
31	Summe Einzahlungen operative Gebarung	11 109 500,00	11 320 600,00	10 368 597,44
321	Auszahlungen aus Personalaufwand	1 832 600,00	1 807 200,00	1 723 676,34
3211	Auszahlungen für Personalaufwand Bezüge, Nebengebühren, und Mehrleistungsvergütungen)	1 440 800,00	1 447 300,00	1 367 051,28
3212	Auszahlungen für gesetzliche und freiwillige Sozialaufwendungen	391 800,00	359 900,00	356 625,06
3213	Auszahlungen aus sonstigem Personalaufwand			
322	Auszahlungen aus Sachaufwand (ohne Transferaufwand)	3 776 100,00	3 538 200,00	3 836 527,60
3221	Auszahlungen für Gebrauchs- und Verbrauchsgüter, Handelswaren	265 300,00	340 600,00	243 720,39
3222	Auszahlungen für Verwaltungs- und Betriebsaufwand	382 200,00	377 600,00	347 155,90
3223	Auszahlungen für Leasing- und Mietaufwand	738 400,00	733 800,00	819 133,65
3224	Auszahlungen für Instandhaltung	259 800,00	341 200,00	273 711,04
3225	Sonstige Auszahlungen aus Sachaufwand	2 130 400,00	1 745 000,00	2 152 806,62
323	Auszahlungen aus Transfers (ohne Kapitaltransfers)	4 099 800,00	3 946 800,00	3 803 524,67
3231	Transferzahlungen an Träger des öffentlichen Rechts	3 756 600,00	3 495 700,00	3 353 277,99
3232	Transferzahlungen an Beteiligungen			
3233	Transferzahlungen an Unternehmen (inkl. Finanzunternehmen)	202 500,00	289 500,00	272 519,06
3234	Transferzahlungen an Haushalte und Organisationen ohne Erwerbscharakter	140 700,00	161 600,00	177 727,62

MVAG	Mittelverwendungs- und aufbringungsgruppen (1. und 2. Ebene)	VA 2022	VA 2021	RA 2020
3235	Transferzahlungen an das Ausland			
3236	Investitions- und Tilgungszuschüsse zwischen Unternehmungen und Betrieben der Gebietskörperschaft und der Gebietskörperschaft			
324	Auszahlungen aus Finanzaufwand	95 500,00	109 200,00	99 457,48
3241	Auszahlungen für Zinsaufwand, für Finanzierungsleasing, für Forderungskauf, für Finanzschulden und derivative Finanzinstrumente m	92 900,00	107 500,00	96 651,20
3242	Auszahlungen für Zinsen aus derivativen Finanzinstrumenten ohne Grundgeschäft			
3243	Auszahlung aus Gewinnentnahmen von marktbestimmten Betrieben			
3244	Sonstige Auszahlungen aus Finanzaufwendungen	2 600,00	1 700,00	2 806,28
32	Summe Auszahlungen operative Gebarung	9 804 000,00	9 401 400,00	9 463 186,09
SA1	Saldo (1) Geldfluss aus der Operativen Gebarung (31 – 32)	1 305 500,00	1 919 200,00	905 411,35
331	Einzahlungen aus der Investitionstätigkeit	50 000,00	50 000,00	0,00
3311	Einzahlungen aus der Veräußerung von immateriellem Vermögen			
3312	Einzahlungen aus der Veräußerung von Grundstücken und Grundstückeinrichtungen			
3313	Einzahlungen aus der Veräußerung von Gebäuden und Bauten	50 000,00	50 000,00	
3314	Einzahlungen aus der Veräußerung von technischen Anlagen, Fahrzeuge und Maschinen			
3315	Einzahlungen aus der Veräußerung von Amts-, Betriebs- und Geschäftsausstattung			
3316	Einzahlungen aus der Veräußerung von Kulturgütern			
3317	Einzahlungen aus der Veräußerung von Beteiligungen			
332	Einzahlungen aus der Rückzahlung von Darlehen sowie gewährten Vorschüssen	800,00	1 500,00	1 584,80
3321	Einzahlungen aus Darlehen an Träger des öffentlichen Rechts	800,00	700,00	784,80
3322	Einzahlungen aus Darlehen an Beteiligungen			
3323	Einzahlungen aus Darlehen an Unternehmen und Haushalte			
3325	Einzahlungen aus Vorschüssen und Anzahlungen		800,00	800,00
333	Einzahlungen aus Kapitaltransfers	599 600,00	654 900,00	564 877,05
3331	Kapitaltransferzahlungen von Trägern des öffentlichen Rechts	410 800,00	439 500,00	471 059,39
3332	Kapitaltransferzahlungen von Beteiligungen			
3333	Kapitaltransferzahlungen von Unternehmen			
3334	Kapitaltransferzahlungen von Haushalten und Organisationen ohne Erwerbscharakter	146 800,00	125 000,00	93 817,66
3335	Kapitaltransferzahlungen vom Ausland	42 000,00	90 400,00	
33	Summe Einzahlungen investive Gebarung	650 400,00	706 400,00	566 461,85
341	Auszahlungen aus der Investitionstätigkeit	2 884 700,00	3 075 500,00	2 338 847,32
3411	Auszahlungen für den Erwerb von immateriellem Vermögen	23 000,00	28 100,00	58 506,60
3412	Auszahlungen für den Erwerb von Grundstücken und Grundstückseinrichtungen	2 305 200,00	2 674 600,00	1 831 285,62
3413	Auszahlungen für den Erwerb von Gebäuden und Bauten	430 400,00	160 700,00	418 481,25
3414	Auszahlungen für den Erwerb von technischen Anlagen, Fahrzeuge und Maschinen	86 100,00	193 100,00	9 438,66

MVAG	Mittelverwendungs- und aufbringungsgruppen (1. und 2. Ebene)	VA 2022	VA 2021	RA 2020
3415	Auszahlungen für den Erwerb von Amts-, Betriebs- und Geschäftsausstattung	40 000,00	19 000,00	21 135,19
3416	Auszahlungen für den Erwerb von Kulturgütern			
3417	Auszahlungen für den Erwerb von Beteiligungen			
342	Auszahlungen von gewährten Darlehen sowie gewährten Vorschüssen	0,00	0,00	1 605,29
3421	Auszahlung von Darlehen an Träger des öffentlichen Rechts			54,19
3422	Auszahlung von Darlehen an Beteiligungen			
3423	Auszahlung von Darlehen an Unternehmen und Haushalte			
3425	Auszahlungen von Vorschüssen und Anzahlungen			1 551,10
343	Auszahlungen aus Kapitaltransfers	72 100,00	74 000,00	172 884,84
3431	Kapitaltransferzahlungen an Träger des öffentlichen Rechts	71 600,00	73 000,00	72 884,84
3432	Kapitaltransferzahlungen an Beteiligungen			
3433	Kapitaltransferzahlungen an Unternehmen (Finanzunternehmen)			
3434	Kapitaltransferzahlungen an Haushalte und Organisationen ohne Erwerbscharakter	500,00	1 000,00	100 000,00
3435	Kapitaltransferzahlungen an das Ausland			
34	Summe Auszahlungen investive Gebarung	2 956 800,00	3 149 500,00	2 513 337,45
SA2	Saldo (2) Geldfluss aus der Investiven Gebarung (33 – 34)	-2 306 400,00	-2 443 100,00	-1 946 875,60
SA3	Saldo (3) Nettofinanzierungssaldo (Saldo 1 + Saldo 2)	-1 000 900,00	-523 900,00	-1 041 464,25
351	Einzahlungen aus der Aufnahme von Finanzschulden	1 507 000,00	1 844 000,00	1 784 884,84
3511	Einzahlungen aus empfangenen Darlehen von öffentlichen Körperschaften und Rechtsträgern	71 600,00	73 000,00	72 884,84
3512	Einzahlungen aus empfangenen Darlehen von Beteiligungen			
3513	Einzahlungen aus empfangenen Darlehen von Unternehmen und privaten Haushalten			
3514	Einzahlungen aus Finanzschulden (Finanzunternehmen)	1 435 400,00	1 771 000,00	1 712 000,00
353	Einzahlungen infolge eines Kapitaltausch bei derivativen Finanzinstrumenten mit Grundgeschäft	0,00	0,00	0,00
3530	Einzahlungen infolge eines Kapitaltausch bei derivativen Finanzinstrumenten mit Grundgeschäft			
355	Einzahlungen aus dem Abgang von Finanzinstrumenten	0,00	0,00	0,00
3550	Einzahlungen aus dem Abgang von Finanzinstrumenten			
35	Summe Einzahlungen aus der Finanzierungstätigkeit	1 507 000,00	1 844 000,00	1 784 884,84
361	Auszahlungen aus der Tilgung von Finanzschulden	846 500,00	1 393 700,00	933 381,50
3611	Auszahlungen aus empfangenen Darlehen von öffentlichen Körperschaften und Rechtsträgern	125 200,00	188 400,00	227 581,17
3612	Auszahlungen aus empfangenen Darlehen von Beteiligungen			
3613	Auszahlungen aus empfangenen Darlehen von Unternehmen und privaten Haushalten			
3614	Auszahlungen aus Finanzschulden	721 300,00	1 205 300,00	705 800,33

MVAG	Mittelverwendungs- und aufbringungsgruppen (1. und 2. Ebene)	VA 2022	VA 2021	RA 2020
3615	Auszahlung aus der Rückzahlung von Leasingverbindlichkeiten			
363	Auszahlungen infolge eines Kapitaltausch bei derivativen Finanzinstrumenten mit Grundgeschäft	0,00	0,00	0,00
3630	Auszahlungen infolge eines Kapitaltausch bei derivativen Finanzinstrumenten mit Grundgeschäft			
365	Auszahlungen für den Erwerb von Finanzinstrumenten	0,00	0,00	0,00
3650	Auszahlungen für den Erwerb von Finanzinstrumenten			
36	Summe Auszahlungen aus der Finanzierungstätigkeit	846 500,00	1 393 700,00	933 381,50
SA4	Saldo (4) Geldfluss aus der Finanzierungstätigkeit (35 – 36)	660 500,00	450 300,00	851 503,34
SA5	Saldo (5) Geldfluss aus der voranschlagswirksamen Gebarung (Saldo 3 + Saldo 4)	-340 400,00	-73 600,00	-189 960,91

Finanzierungshaushalt Bereichsbudget 1. und 2. Ebene
(Anlage 1b)

Vertretungskörper und allgemeine Verwaltung (Gruppe 0)

MVAG	Mittelverwendungs- und aufbringungsgruppen (1. und 2. Ebene)	VA 2022	VA 2021	RA 2020
311	Einzahlungen aus der operativen Verwaltungstätigkeit	73 200,00	73 800,00	142 060,74
3111	Einzahlungen aus eigenen Abgaben			
3112	Einzahlungen aus Ertragsanteilen			
3113	Einzahlungen aus Gebühren			
3114	Einzahlungen aus Leistungen	8 500,00	8 400,00	11 472,98
3115	Einzahlungen aus Besitz und wirtschaftlicher Tätigkeit			
3116	Einzahlungen aus Veräußerung von geringwertigen Wirtschaftsgütern (GWG) und sonstige Einzahlungen	64 700,00	65 400,00	130 587,76
312	Einzahlungen aus Transfers (ohne Kapitaltransfers)	1 900,00	26 600,00	38 083,92
3121	Transferzahlungen von Trägern des öffentlichen Rechts	1 900,00	26 600,00	35 019,60
3122	Transferzahlungen von Beteiligungen			
3123	Transferzahlungen von Unternehmen (inkl. Finanzunternehmen)			
3124	Transferzahlungen von Haushalte und Organisationen ohne Erwerbscharakter			3 064,32
3125	Transferzahlungen vom Ausland			
3126	Investitions- und Tilgungszuschüsse zwischen Unternehmungen und Betrieben der Gebietskörperschaft und der Gebietskörperschaft			
313	Einzahlungen aus Finanzerträgen	0,00	0,00	0,00
3131	Einzahlungen aus Zinserträgen			
3133	Einzahlungen aus Gewinnentnahmen von marktbestimmten Betrieben			
3134	Sonstige Einzahlungen aus Finanzerträgen			
3135	Einzahlungen aus Dividenden/Gewinnausschüttungen			
31	Summe Einzahlungen operative Gebarung	75 100,00	100 400,00	180 144,66
321	Auszahlungen aus Personalaufwand	412 300,00	484 400,00	387 402,04
3211	Auszahlungen für Personalaufwand Bezüge, Nebengebühren, und Mehrleistungsvergütungen)	316 700,00	390 000,00	301 607,39
3212	Auszahlungen für gesetzliche und freiwillige Sozialaufwendungen	95 600,00	94 400,00	85 794,65
3213	Auszahlungen aus sonstigem Personalaufwand			
322	Auszahlungen aus Sachaufwand (ohne Transferaufwand)	555 500,00	559 900,00	540 222,86
3221	Auszahlungen für Gebrauchs- und Verbrauchsgüter, Handelswaren	49 400,00	50 900,00	49 106,23
3222	Auszahlungen für Verwaltungs- und Betriebsaufwand	41 800,00	46 600,00	40 072,89
3223	Auszahlungen für Leasing- und Mietaufwand	93 700,00	89 900,00	90 306,42
3224	Auszahlungen für Instandhaltung	5 000,00	5 000,00	5 458,23
3225	Sonstige Auszahlungen aus Sachaufwand	365 600,00	367 500,00	355 279,09
323	Auszahlungen aus Transfers (ohne Kapitaltransfers)	192 800,00	229 600,00	195 953,76
3231	Transferzahlungen an Träger des öffentlichen Rechts	149 700,00	166 300,00	156 669,46
3232	Transferzahlungen an Beteiligungen			
3233	Transferzahlungen an Unternehmen (inkl. Finanzunternehmen)			

Vertretungskörper und allgemeine Verwaltung (Gruppe 0)

MVAG	Mittelverwendungs- und aufbringungsgruppen (1. und 2. Ebene)	VA 2022	VA 2021	RA 2020
3234	Transferzahlungen an Haushalte und Organisationen ohne Erwerbscharakter	43 100,00	63 300,00	39 284,30
3235	Transferzahlungen an das Ausland			
3236	Investitions- und Tilgungszuschüsse zwischen Unternehmungen und Betrieben der Gebietskörperschaft und der Gebietskörperschaft			
324	Auszahlungen aus Finanzaufwand	4 200,00	7 100,00	3 296,76
3241	Auszahlungen für Zinsaufwand, für Finanzierungsleasing, für Forderungskauf, für Finanzschulden und derivative Finanzinstrumente m	4 200,00	7 100,00	3 296,76
3242	Auszahlungen für Zinsen aus derivativen Finanzinstrumenten ohne Grundgeschäft			
3243	Auszahlung aus Gewinnentnahmen von marktbestimmten Betrieben			
3244	Sonstige Auszahlungen aus Finanzaufwendungen			
32	Summe Auszahlungen operative Gebarung	1 164 800,00	1 281 000,00	1 126 875,42
SA1	Saldo (1) Geldfluss aus der Operativen Gebarung (31 – 32)	-1 089 700,00	-1 180 600,00	-946 730,76
331	Einzahlungen aus der Investitionstätigkeit	0,00	0,00	0,00
3311	Einzahlungen aus der Veräußerung von immateriellem Vermögen			
3312	Einzahlungen aus der Veräußerung von Grundstücken und Grundstückeinrichtungen			
3313	Einzahlungen aus der Veräußerung von Gebäuden und Bauten			
3314	Einzahlungen aus der Veräußerung von technischen Anlagen, Fahrzeuge und Maschinen			
3315	Einzahlungen aus der Veräußerung von Amts-, Betriebs- und Geschäftsausstattung			
3316	Einzahlungen aus der Veräußerung von Kulturgütern			
3317	Einzahlungen aus der Veräußerung von Beteiligungen			
332	Einzahlungen aus der Rückzahlung von Darlehen sowie gewährten Vorschüssen	0,00	800,00	800,00
3321	Einzahlungen aus Darlehen an Träger des öffentlichen Rechts			
3322	Einzahlungen aus Darlehen an Beteiligungen			
3323	Einzahlungen aus Darlehen an Unternehmen und Haushalte			
3325	Einzahlungen aus Vorschüssen und Anzahlungen		800,00	800,00
333	Einzahlungen aus Kapitaltransfers	0,00	43 800,00	43 800,00
3331	Kapitaltransferzahlungen von Trägern des öffentlichen Rechts		43 800,00	43 800,00
3332	Kapitaltransferzahlungen von Beteiligungen			
3333	Kapitaltransferzahlungen von Unternehmen			
3334	Kapitaltransferzahlungen von Haushalten und Organisationen ohne Erwerbscharakter			
3335	Kapitaltransferzahlungen vom Ausland			
33	Summe Einzahlungen investive Gebarung	0,00	44 600,00	44 600,00
341	Auszahlungen aus der Investitionstätigkeit	23 000,00	124 500,00	420 449,66
3411	Auszahlungen für den Erwerb von immateriellem Vermögen	23 000,00	26 000,00	28 765,81
3412	Auszahlungen für den Erwerb von Grundstücken und Grundstückseinrichtungen			

Vertretungskörper und allgemeine Verwaltung (Gruppe 0)

MVAG	Mittelverwendungs- und aufbringungsgruppen (1. und 2. Ebene)	VA 2022	VA 2021	RA 2020
3413	Auszahlungen für den Erwerb von Gebäuden und Bauten		40 300,00	388 676,85
3414	Auszahlungen für den Erwerb von technischen Anlagen, Fahrzeuge und Maschinen		44 400,00	
3415	Auszahlungen für den Erwerb von Amts-, Betriebs- und Geschäftsausstattung		13 800,00	3 007,00
3416	Auszahlungen für den Erwerb von Kulturgütern			
3417	Auszahlungen für den Erwerb von Beteiligungen			
342	Auszahlungen von gewährten Darlehen sowie gewährten Vorschüssen	0,00	0,00	1 551,10
3421	Auszahlung von Darlehen an Träger des öffentlichen Rechts			
3422	Auszahlung von Darlehen an Beteiligungen			
3423	Auszahlung von Darlehen an Unternehmen und Haushalte			
3425	Auszahlungen von Vorschüssen und Anzahlungen			1 551,10
343	Auszahlungen aus Kapitaltransfers	0,00	0,00	0,00
3431	Kapitaltransferzahlungen an Träger des öffentlichen Rechts			
3432	Kapitaltransferzahlungen an Beteiligungen			
3433	Kapitaltransferzahlungen an Unternehmen (Finanzunternehmen)			
3434	Kapitaltransferzahlungen an Haushalte und Organisationen ohne Erwerbscharakter			
3435	Kapitaltransferzahlungen an das Ausland			
34	Summe Auszahlungen investive Gebarung	23 000,00	124 500,00	422 000,76
SA2	Saldo (2) Geldfluss aus der Investiven Gebarung (33 – 34)	-23 000,00	-79 900,00	-377 400,76
SA3	Saldo (3) Nettofinanzierungssaldo (Saldo 1 + Saldo 2)	-1 112 700,00	-1 260 500,00	-1 324 131,52
351	Einzahlungen aus der Aufnahme von Finanzschulden	0,00	91 200,00	346 000,00
3511	Einzahlungen aus empfangenen Darlehen von öffentlichen Körperschaften und Rechtsträgern			
3512	Einzahlungen aus empfangenen Darlehen von Beteiligungen			
3513	Einzahlungen aus empfangenen Darlehen von Unternehmen und privaten Haushalten			
3514	Einzahlungen aus Finanzschulden (Finanzunternehmen)		91 200,00	346 000,00
353	Einzahlungen infolge eines Kapitaltausch bei derivativen Finanzinstrumenten mit Grundgeschäft	0,00	0,00	0,00
3530	Einzahlungen infolge eines Kapitaltausch bei derivativen Finanzinstrumenten mit Grundgeschäft			
355	Einzahlungen aus dem Abgang von Finanzinstrumenten	0,00	0,00	0,00
3550	Einzahlungen aus dem Abgang von Finanzinstrumenten			
35	Summe Einzahlungen aus der Finanzierungstätigkeit	0,00	91 200,00	346 000,00
361	Auszahlungen aus der Tilgung von Finanzschulden	34 100,00	34 100,00	26 931,56
3611	Auszahlungen aus empfangenen Darlehen von öffentlichen Körperschaften und Rechtsträgern			

Vertretungskörper und allgemeine Verwaltung (Gruppe 0)

MVAG	Mittelverwendungs- und aufbringungsgruppen (1. und 2. Ebene)	VA 2022	VA 2021	RA 2020
3612	Auszahlungen aus empfangenen Darlehen von Beteiligungen			
3613	Auszahlungen aus empfangenen Darlehen von Unternehmen und privaten Haushalten			
3614	Auszahlungen aus Finanzschulden	34 100,00	34 100,00	26 931,56
3615	Auszahlung aus der Rückzahlung von Leasingverbindlichkeiten			
363	Auszahlungen infolge eines Kapitaltausch bei derivativen Finanzinstrumenten mit Grundgeschäft	0,00	0,00	0,00
3630	Auszahlungen infolge eines Kapitaltausch bei derivativen Finanzinstrumenten mit Grundgeschäft			
365	Auszahlungen für den Erwerb von Finanzinstrumenten	0,00	0,00	0,00
3650	Auszahlungen für den Erwerb von Finanzinstrumenten			
36	Summe Auszahlungen aus der Finanzierungstätigkeit	34 100,00	34 100,00	26 931,56
SA4	Saldo (4) Geldfluss aus der Finanzierungstätigkeit (35 – 36)	-34 100,00	57 100,00	319 068,44
SA5	Saldo (5) Geldfluss aus der voranschlagswirksamen Gebarung (Saldo 3 + Saldo 4)	-1 146 800,00	-1 203 400,00	-1 005 063,08

Öffentliche Ordnung und Sicherheit (Gruppe 1)

MVAG	Mittelverwendungs- und aufbringungsgruppen (1. und 2. Ebene)	VA 2022	VA 2021	RA 2020
311	Einzahlungen aus der operativen Verwaltungstätigkeit	17 000,00	8 100,00	8 519,14
3111	Einzahlungen aus eigenen Abgaben			
3112	Einzahlungen aus Ertragsanteilen			
3113	Einzahlungen aus Gebühren			
3114	Einzahlungen aus Leistungen	9 100,00	8 100,00	8 519,14
3115	Einzahlungen aus Besitz und wirtschaftlicher Tätigkeit	7 900,00		
3116	Einzahlungen aus Veräußerung von geringwertigen Wirtschaftsgütern (GWG) und sonstige Einzahlungen			
312	Einzahlungen aus Transfers (ohne Kapitaltransfers)	2 000,00	2 700,00	2 374,95
3121	Transferzahlungen von Trägern des öffentlichen Rechts	1 000,00	1 200,00	1 349,95
3122	Transferzahlungen von Beteiligungen			
3123	Transferzahlungen von Unternehmen (inkl. Finanzunternehmen)			
3124	Transferzahlungen von Haushalte und Organisationen ohne Erwerbscharakter	1 000,00	1 500,00	1 025,00
3125	Transferzahlungen vom Ausland			
3126	Investitions- und Tilgungszuschüsse zwischen Unternehmungen und Betrieben der Gebietskörperschaft und der Gebietskörperschaft			
313	Einzahlungen aus Finanzerträgen	0,00	0,00	0,00
3131	Einzahlungen aus Zinserträgen			
3133	Einzahlungen aus Gewinnentnahmen von marktbestimmten Betrieben			
3134	Sonstige Einzahlungen aus Finanzerträgen			
3135	Einzahlungen aus Dividenden/Gewinnausschüttungen			
31	Summe Einzahlungen operative Gebarung	19 000,00	10 800,00	10 894,09
321	Auszahlungen aus Personalaufwand	6 500,00	6 300,00	6 200,08
3211	Auszahlungen für Personalaufwand Bezüge, Nebengebühren, und Mehrleistungsvergütungen)	6 400,00	6 200,00	6 106,68
3212	Auszahlungen für gesetzliche und freiwillige Sozialaufwendungen	100,00	100,00	93,40
3213	Auszahlungen aus sonstigem Personalaufwand			
322	Auszahlungen aus Sachaufwand (ohne Transferaufwand)	30 000,00	25 500,00	21 962,76
3221	Auszahlungen für Gebrauchs- und Verbrauchsgüter, Handelswaren	300,00	300,00	
3222	Auszahlungen für Verwaltungs- und Betriebsaufwand	17 900,00	18 400,00	19 908,00
3223	Auszahlungen für Leasing- und Mietaufwand			
3224	Auszahlungen für Instandhaltung			
3225	Sonstige Auszahlungen aus Sachaufwand	11 800,00	6 800,00	2 054,76
323	Auszahlungen aus Transfers (ohne Kapitaltransfers)	62 000,00	62 000,00	61 970,50
3231	Transferzahlungen an Träger des öffentlichen Rechts	62 000,00	62 000,00	61 970,50
3232	Transferzahlungen an Beteiligungen			
3233	Transferzahlungen an Unternehmen (inkl. Finanzunternehmen)			

Öffentliche Ordnung und Sicherheit (Gruppe 1)

MVAG	Mittelverwendungs- und aufbringungsgruppen (1. und 2. Ebene)	VA 2022	VA 2021	RA 2020
3234	Transferzahlungen an Haushalte und Organisationen ohne Erwerbscharakter			
3235	Transferzahlungen an das Ausland			
3236	Investitions- und Tilgungszuschüsse zwischen Unternehmungen und Betrieben der Gebietskörperschaft und der Gebietskörperschaft			
324	Auszahlungen aus Finanzaufwand	2 400,00	2 800,00	3 397,11
3241	Auszahlungen für Zinsaufwand, für Finanzierungsleasing, für Forderungskauf, für Finanzschulden und derivative Finanzinstrumente m	2 400,00	2 800,00	3 397,11
3242	Auszahlungen für Zinsen aus derivativen Finanzinstrumenten ohne Grundgeschäft			
3243	Auszahlung aus Gewinnentnahmen von marktbestimmten Betrieben			
3244	Sonstige Auszahlungen aus Finanzaufwendungen			
32	Summe Auszahlungen operative Gebarung	100 900,00	96 600,00	93 530,45
SA1	Saldo (1) Geldfluss aus der Operativen Gebarung (31 – 32)	-81 900,00	-85 800,00	-82 636,36
331	Einzahlungen aus der Investitionstätigkeit	0,00	0,00	0,00
3311	Einzahlungen aus der Veräußerung von immateriellem Vermögen			
3312	Einzahlungen aus der Veräußerung von Grundstücken und Grundstückeinrichtungen			
3313	Einzahlungen aus der Veräußerung von Gebäuden und Bauten			
3314	Einzahlungen aus der Veräußerung von technischen Anlagen, Fahrzeuge und Maschinen			
3315	Einzahlungen aus der Veräußerung von Amts-, Betriebs- und Geschäftsausstattung			
3316	Einzahlungen aus der Veräußerung von Kulturgütern			
3317	Einzahlungen aus der Veräußerung von Beteiligungen			
332	Einzahlungen aus der Rückzahlung von Darlehen sowie gewährten Vorschüssen	0,00	0,00	0,00
3321	Einzahlungen aus Darlehen an Träger des öffentlichen Rechts			
3322	Einzahlungen aus Darlehen an Beteiligungen			
3323	Einzahlungen aus Darlehen an Unternehmen und Haushalte			
3325	Einzahlungen aus Vorschüssen und Anzahlungen			
333	Einzahlungen aus Kapitaltransfers	0,00	0,00	0,00
3331	Kapitaltransferzahlungen von Trägern des öffentlichen Rechts			
3332	Kapitaltransferzahlungen von Beteiligungen			
3333	Kapitaltransferzahlungen von Unternehmen			
3334	Kapitaltransferzahlungen von Haushalten und Organisationen ohne Erwerbscharakter			
3335	Kapitaltransferzahlungen vom Ausland			
33	Summe Einzahlungen investive Gebarung	0,00	0,00	0,00
341	Auszahlungen aus der Investitionstätigkeit	40 000,00	0,00	0,00
3411	Auszahlungen für den Erwerb von immateriellem Vermögen			
3412	Auszahlungen für den Erwerb von Grundstücken und Grundstückseinrichtungen			

Öffentliche Ordnung und Sicherheit (Gruppe 1)

MVAG	Mittelverwendungs- und aufbringungsgruppen (1. und 2. Ebene)	VA 2022	VA 2021	RA 2020
3413	Auszahlungen für den Erwerb von Gebäuden und Bauten			
3414	Auszahlungen für den Erwerb von technischen Anlagen, Fahrzeuge und Maschinen			
3415	Auszahlungen für den Erwerb von Amts-, Betriebs- und Geschäftsausstattung	40 000,00		
3416	Auszahlungen für den Erwerb von Kulturgütern			
3417	Auszahlungen für den Erwerb von Beteiligungen			
342	Auszahlungen von gewährten Darlehen sowie gewährten Vorschüssen	0,00	0,00	0,00
3421	Auszahlung von Darlehen an Träger des öffentlichen Rechts			
3422	Auszahlung von Darlehen an Beteiligungen			
3423	Auszahlung von Darlehen an Unternehmen und Haushalte			
3425	Auszahlungen von Vorschüssen und Anzahlungen			
343	Auszahlungen aus Kapitaltransfers	0,00	0,00	0,00
3431	Kapitaltransferzahlungen an Träger des öffentlichen Rechts			
3432	Kapitaltransferzahlungen an Beteiligungen			
3433	Kapitaltransferzahlungen an Unternehmen (Finanzunternehmen)			
3434	Kapitaltransferzahlungen an Haushalte und Organisationen ohne Erwerbscharakter			
3435	Kapitaltransferzahlungen an das Ausland			
34	Summe Auszahlungen investive Gebarung	40 000,00	0,00	0,00
SA2	Saldo (2) Geldfluss aus der Investiven Gebarung (33 – 34)	-40 000,00	0,00	0,00
SA3	Saldo (3) Nettofinanzierungssaldo (Saldo 1 + Saldo 2)	-121 900,00	-85 800,00	-82 636,36
351	Einzahlungen aus der Aufnahme von Finanzschulden	0,00	0,00	0,00
3511	Einzahlungen aus empfangenen Darlehen von öffentlichen Körperschaften und Rechtsträgern			
3512	Einzahlungen aus empfangenen Darlehen von Beteiligungen			
3513	Einzahlungen aus empfangenen Darlehen von Unternehmen und privaten Haushalten			
3514	Einzahlungen aus Finanzschulden (Finanzunternehmen)			
353	Einzahlungen infolge eines Kapitaltausch bei derivativen Finanzinstrumenten mit Grundgeschäft	0,00	0,00	0,00
3530	Einzahlungen infolge eines Kapitaltausch bei derivativen Finanzinstrumenten mit Grundgeschäft			
355	Einzahlungen aus dem Abgang von Finanzinstrumenten	0,00	0,00	0,00
3550	Einzahlungen aus dem Abgang von Finanzinstrumenten			
35	Summe Einzahlungen aus der Finanzierungstätigkeit	0,00	0,00	0,00
361	Auszahlungen aus der Tilgung von Finanzschulden	56 300,00	55 800,00	55 294,68
3611	Auszahlungen aus empfangenen Darlehen von öffentlichen Körperschaften und Rechtsträgern			

Öffentliche Ordnung und Sicherheit (Gruppe 1)

MVAG	Mittelverwendungs- und aufbringungsgruppen (1. und 2. Ebene)	VA 2022	VA 2021	RA 2020
3612	Auszahlungen aus empfangenen Darlehen von Beteiligungen			
3613	Auszahlungen aus empfangenen Darlehen von Unternehmen und privaten Haushalten			
3614	Auszahlungen aus Finanzschulden	56 300,00	55 800,00	55 294,68
3615	Auszahlung aus der Rückzahlung von Leasingverbindlichkeiten			
363	Auszahlungen infolge eines Kapitaltausch bei derivativen Finanzinstrumenten mit Grundgeschäft	0,00	0,00	0,00
3630	Auszahlungen infolge eines Kapitaltausch bei derivativen Finanzinstrumenten mit Grundgeschäft			
365	Auszahlungen für den Erwerb von Finanzinstrumenten	0,00	0,00	0,00
3650	Auszahlungen für den Erwerb von Finanzinstrumenten			
36	Summe Auszahlungen aus der Finanzierungstätigkeit	56 300,00	55 800,00	55 294,68
SA4	Saldo (4) Geldfluss aus der Finanzierungstätigkeit (35 – 36)	-56 300,00	-55 800,00	-55 294,68
SA5	Saldo (5) Geldfluss aus der voranschlagswirksamen Gebarung (Saldo 3 + Saldo 4)	-178 200,00	-141 600,00	-137 931,04

Unterricht, Erziehung, Sport und Wissenschaft (Gruppe 2)

MVAG	Mittelverwendungs- und aufbringungsgruppen (1. und 2. Ebene)	VA 2022	VA 2021	RA 2020
311	Einzahlungen aus der operativen Verwaltungstätigkeit	183 900,00	164 500,00	211 341,71
3111	Einzahlungen aus eigenen Abgaben			
3112	Einzahlungen aus Ertragsanteilen			
3113	Einzahlungen aus Gebühren			
3114	Einzahlungen aus Leistungen	123 000,00	131 900,00	179 795,23
3115	Einzahlungen aus Besitz und wirtschaftlicher Tätigkeit	10 200,00	14 400,00	11 068,60
3116	Einzahlungen aus Veräußerung von geringwertigen Wirtschaftsgütern (GWG) und sonstige Einzahlungen	50 700,00	18 200,00	20 477,88
312	Einzahlungen aus Transfers (ohne Kapitaltransfers)	36 200,00	55 700,00	87 066,56
3121	Transferzahlungen von Trägern des öffentlichen Rechts	35 200,00	53 500,00	85 900,20
3122	Transferzahlungen von Beteiligungen			
3123	Transferzahlungen von Unternehmen (inkl. Finanzunternehmen)		2 000,00	
3124	Transferzahlungen von Haushalte und Organisationen ohne Erwerbscharakter	1 000,00	200,00	1 166,36
3125	Transferzahlungen vom Ausland			
3126	Investitions- und Tilgungszuschüsse zwischen Unternehmungen und Betrieben der Gebietskörperschaft und der Gebietskörperschaft			
313	Einzahlungen aus Finanzerträgen	0,00	0,00	0,00
3131	Einzahlungen aus Zinserträgen			
3133	Einzahlungen aus Gewinnentnahmen von marktbestimmten Betrieben			
3134	Sonstige Einzahlungen aus Finanzerträgen			
3135	Einzahlungen aus Dividenden/Gewinnausschüttungen			
31	Summe Einzahlungen operative Gebarung	220 100,00	220 200,00	298 408,27
321	Auszahlungen aus Personalaufwand	555 300,00	529 800,00	511 517,30
3211	Auszahlungen für Personalaufwand Bezüge, Nebengebühren, und Mehrleistungsvergütungen)	444 600,00	426 900,00	403 447,23
3212	Auszahlungen für gesetzliche und freiwillige Sozialaufwendungen	110 700,00	102 900,00	108 070,07
3213	Auszahlungen aus sonstigem Personalaufwand			
322	Auszahlungen aus Sachaufwand (ohne Transferaufwand)	493 800,00	660 300,00	563 171,43
3221	Auszahlungen für Gebrauchs- und Verbrauchsgüter, Handelswaren	69 100,00	74 900,00	63 560,61
3222	Auszahlungen für Verwaltungs- und Betriebsaufwand	92 400,00	94 000,00	88 361,04
3223	Auszahlungen für Leasing- und Mietaufwand	147 600,00	145 300,00	176 999,35
3224	Auszahlungen für Instandhaltung	39 000,00	89 500,00	23 774,17
3225	Sonstige Auszahlungen aus Sachaufwand	145 700,00	256 600,00	210 476,26
323	Auszahlungen aus Transfers (ohne Kapitaltransfers)	787 100,00	449 300,00	463 444,68
3231	Transferzahlungen an Träger des öffentlichen Rechts	753 700,00	416 300,00	433 994,08
3232	Transferzahlungen an Beteiligungen			
3233	Transferzahlungen an Unternehmen (inkl. Finanzunternehmen)			

Unterricht, Erziehung, Sport und Wissenschaft (Gruppe 2)

MVAG	Mittelverwendungs- und aufbringungsgruppen (1. und 2. Ebene)	VA 2022	VA 2021	RA 2020
3234	Transferzahlungen an Haushalte und Organisationen ohne Erwerbscharakter	33 400,00	33 000,00	29 450,60
3235	Transferzahlungen an das Ausland			
3236	Investitions- und Tilgungszuschüsse zwischen Unternehmungen und Betrieben der Gebietskörperschaft und der Gebietskörperschaft			
324	Auszahlungen aus Finanzaufwand	2 400,00	3 100,00	3 567,75
3241	Auszahlungen für Zinsaufwand, für Finanzierungsleasing, für Forderungskauf, für Finanzschulden und derivative Finanzinstrumente m	2 400,00	3 000,00	3 567,75
3242	Auszahlungen für Zinsen aus derivativen Finanzinstrumenten ohne Grundgeschäft			
3243	Auszahlung aus Gewinnentnahmen von marktbestimmten Betrieben			
3244	Sonstige Auszahlungen aus Finanzaufwendungen		100,00	
32	Summe Auszahlungen operative Gebarung	1 838 600,00	1 642 500,00	1 541 701,16
SA1	Saldo (1) Geldfluss aus der Operativen Gebarung (31 – 32)	-1 618 500,00	-1 422 300,00	-1 243 292,89
331	Einzahlungen aus der Investitionstätigkeit	0,00	0,00	0,00
3311	Einzahlungen aus der Veräußerung von immateriellem Vermögen			
3312	Einzahlungen aus der Veräußerung von Grundstücken und Grundstückeinrichtungen			
3313	Einzahlungen aus der Veräußerung von Gebäuden und Bauten			
3314	Einzahlungen aus der Veräußerung von technischen Anlagen, Fahrzeuge und Maschinen			
3315	Einzahlungen aus der Veräußerung von Amts-, Betriebs- und Geschäftsausstattung			
3316	Einzahlungen aus der Veräußerung von Kulturgütern			
3317	Einzahlungen aus der Veräußerung von Beteiligungen			
332	Einzahlungen aus der Rückzahlung von Darlehen sowie gewährten Vorschüssen	0,00	0,00	0,00
3321	Einzahlungen aus Darlehen an Träger des öffentlichen Rechts			
3322	Einzahlungen aus Darlehen an Beteiligungen			
3323	Einzahlungen aus Darlehen an Unternehmen und Haushalte			
3325	Einzahlungen aus Vorschüssen und Anzahlungen			
333	Einzahlungen aus Kapitaltransfers	42 000,00	0,00	0,00
3331	Kapitaltransferzahlungen von Trägern des öffentlichen Rechts			
3332	Kapitaltransferzahlungen von Beteiligungen			
3333	Kapitaltransferzahlungen von Unternehmen			
3334	Kapitaltransferzahlungen von Haushalten und Organisationen ohne Erwerbscharakter			
3335	Kapitaltransferzahlungen vom Ausland	42 000,00		
33	Summe Einzahlungen investive Gebarung	42 000,00	0,00	0,00
341	Auszahlungen aus der Investitionstätigkeit	70 000,00	13 900,00	2 755,67
3411	Auszahlungen für den Erwerb von immateriellem Vermögen		2 100,00	
3412	Auszahlungen für den Erwerb von Grundstücken und Grundstückseinrichtungen	70 000,00		1 281,84

Unterricht, Erziehung, Sport und Wissenschaft (Gruppe 2)

MVAG	Mittelverwendungs- und aufbringungsgruppen (1. und 2. Ebene)	VA 2022	VA 2021	RA 2020
3413	Auszahlungen für den Erwerb von Gebäuden und Bauten			
3414	Auszahlungen für den Erwerb von technischen Anlagen, Fahrzeuge und Maschinen		10 900,00	
3415	Auszahlungen für den Erwerb von Amts-, Betriebs- und Geschäftsausstattung		900,00	1 473,83
3416	Auszahlungen für den Erwerb von Kulturgütern			
3417	Auszahlungen für den Erwerb von Beteiligungen			
342	Auszahlungen von gewährten Darlehen sowie gewährten Vorschüssen	0,00	0,00	0,00
3421	Auszahlung von Darlehen an Träger des öffentlichen Rechts			
3422	Auszahlung von Darlehen an Beteiligungen			
3423	Auszahlung von Darlehen an Unternehmen und Haushalte			
3425	Auszahlungen von Vorschüssen und Anzahlungen			
343	Auszahlungen aus Kapitaltransfers	0,00	0,00	0,00
3431	Kapitaltransferzahlungen an Träger des öffentlichen Rechts			
3432	Kapitaltransferzahlungen an Beteiligungen			
3433	Kapitaltransferzahlungen an Unternehmen (Finanzunternehmen)			
3434	Kapitaltransferzahlungen an Haushalte und Organisationen ohne Erwerbscharakter			
3435	Kapitaltransferzahlungen an das Ausland			
34	Summe Auszahlungen investive Gebarung	70 000,00	13 900,00	2 755,67
SA2	Saldo (2) Geldfluss aus der Investiven Gebarung (33 – 34)	-28 000,00	-13 900,00	-2 755,67
SA3	Saldo (3) Nettofinanzierungssaldo (Saldo 1 + Saldo 2)	-1 646 500,00	-1 436 200,00	-1 246 048,56
351	Einzahlungen aus der Aufnahme von Finanzschulden	0,00	0,00	0,00
3511	Einzahlungen aus empfangenen Darlehen von öffentlichen Körperschaften und Rechtsträgern			
3512	Einzahlungen aus empfangenen Darlehen von Beteiligungen			
3513	Einzahlungen aus empfangenen Darlehen von Unternehmen und privaten Haushalten			
3514	Einzahlungen aus Finanzschulden (Finanzunternehmen)			
353	Einzahlungen infolge eines Kapitaltausch bei derivativen Finanzinstrumenten mit Grundgeschäft	0,00	0,00	0,00
3530	Einzahlungen infolge eines Kapitaltausch bei derivativen Finanzinstrumenten mit Grundgeschäft			
355	Einzahlungen aus dem Abgang von Finanzinstrumenten	0,00	0,00	0,00
3550	Einzahlungen aus dem Abgang von Finanzinstrumenten			
35	Summe Einzahlungen aus der Finanzierungstätigkeit	0,00	0,00	0,00
361	Auszahlungen aus der Tilgung von Finanzschulden	67 100,00	111 000,00	124 767,30
3611	Auszahlungen aus empfangenen Darlehen von öffentlichen Körperschaften und Rechtsträgern	14 500,00	54 300,00	68 216,96

Unterricht, Erziehung, Sport und Wissenschaft (Gruppe 2)

MVAG	Mittelverwendungs- und aufbringungsgruppen (1. und 2. Ebene)	VA 2022	VA 2021	RA 2020
3612	Auszahlungen aus empfangenen Darlehen von Beteiligungen			
3613	Auszahlungen aus empfangenen Darlehen von Unternehmen und privaten Haushalten			
3614	Auszahlungen aus Finanzschulden	52 600,00	56 700,00	56 550,34
3615	Auszahlung aus der Rückzahlung von Leasingverbindlichkeiten			
363	Auszahlungen infolge eines Kapitaltausch bei derivativen Finanzinstrumenten mit Grundgeschäft	0,00	0,00	0,00
3630	Auszahlungen infolge eines Kapitaltausch bei derivativen Finanzinstrumenten mit Grundgeschäft			
365	Auszahlungen für den Erwerb von Finanzinstrumenten	0,00	0,00	0,00
3650	Auszahlungen für den Erwerb von Finanzinstrumenten			
36	Summe Auszahlungen aus der Finanzierungstätigkeit	67 100,00	111 000,00	124 767,30
SA4	Saldo (4) Geldfluss aus der Finanzierungstätigkeit (35 – 36)	-67 100,00	-111 000,00	-124 767,30
SA5	Saldo (5) Geldfluss aus der voranschlagswirksamen Gebarung (Saldo 3 + Saldo 4)	-1 713 600,00	-1 547 200,00	-1 370 815,86

Kunst, Kultur und Kultus (Gruppe 3)

MVAG	Mittelverwendungs- und aufbringungsgruppen (1. und 2. Ebene)	VA 2022	VA 2021	RA 2020
311	Einzahlungen aus der operativen Verwaltungstätigkeit	129 300,00	12 700,00	31 309,38
3111	Einzahlungen aus eigenen Abgaben			
3112	Einzahlungen aus Ertragsanteilen			
3113	Einzahlungen aus Gebühren			
3114	Einzahlungen aus Leistungen	7 000,00	9 000,00	95,40
3115	Einzahlungen aus Besitz und wirtschaftlicher Tätigkeit			
3116	Einzahlungen aus Veräußerung von geringwertigen Wirtschaftsgütern (GWG) und sonstige Einzahlungen	122 300,00	3 700,00	31 213,98
312	Einzahlungen aus Transfers (ohne Kapitaltransfers)	14 500,00	21 600,00	45 347,68
3121	Transferzahlungen von Trägern des öffentlichen Rechts	14 500,00	21 600,00	45 347,68
3122	Transferzahlungen von Beteiligungen			
3123	Transferzahlungen von Unternehmen (inkl. Finanzunternehmen)			
3124	Transferzahlungen von Haushalte und Organisationen ohne Erwerbscharakter			
3125	Transferzahlungen vom Ausland			
3126	Investitions- und Tilgungszuschüsse zwischen Unternehmungen und Betrieben der Gebietskörperschaft und der Gebietskörperschaft			
313	Einzahlungen aus Finanzerträgen	0,00	0,00	0,00
3131	Einzahlungen aus Zinserträgen			
3133	Einzahlungen aus Gewinnentnahmen von marktbestimmten Betrieben			
3134	Sonstige Einzahlungen aus Finanzerträgen			
3135	Einzahlungen aus Dividenden/Gewinnausschüttungen			
31	Summe Einzahlungen operative Gebarung	143 800,00	34 300,00	76 657,06
321	Auszahlungen aus Personalaufwand	29 700,00	40 800,00	58 933,96
3211	Auszahlungen für Personalaufwand Bezüge, Nebengebühren, und Mehrleistungsvergütungen)	23 900,00	32 800,00	47 320,65
3212	Auszahlungen für gesetzliche und freiwillige Sozialaufwendungen	5 800,00	8 000,00	11 613,31
3213	Auszahlungen aus sonstigem Personalaufwand			
322	Auszahlungen aus Sachaufwand (ohne Transferaufwand)	670 800,00	512 900,00	474 759,02
3221	Auszahlungen für Gebrauchs- und Verbrauchsgüter, Handelswaren	17 000,00	22 300,00	15 437,36
3222	Auszahlungen für Verwaltungs- und Betriebsaufwand	45 300,00	45 300,00	30 901,02
3223	Auszahlungen für Leasing- und Mietaufwand	124 200,00	124 200,00	137 026,28
3224	Auszahlungen für Instandhaltung	9 000,00	13 000,00	5 180,31
3225	Sonstige Auszahlungen aus Sachaufwand	475 300,00	308 100,00	286 214,05
323	Auszahlungen aus Transfers (ohne Kapitaltransfers)	195 100,00	191 900,00	167 726,11
3231	Transferzahlungen an Träger des öffentlichen Rechts	149 900,00	145 800,00	128 526,11
3232	Transferzahlungen an Beteiligungen			
3233	Transferzahlungen an Unternehmen (inkl. Finanzunternehmen)			

Kunst, Kultur und Kultus (Gruppe 3)

MVAG	Mittelverwendungs- und aufbringungsgruppen (1. und 2. Ebene)	VA 2022	VA 2021	RA 2020
3234	Transferzahlungen an Haushalte und Organisationen ohne Erwerbscharakter	45 200,00	46 100,00	39 200,00
3235	Transferzahlungen an das Ausland			
3236	Investitions- und Tilgungszuschüsse zwischen Unternehmungen und Betrieben der Gebietskörperschaft und der Gebietskörperschaft			
324	Auszahlungen aus Finanzaufwand	16 700,00	17 900,00	18 613,55
3241	Auszahlungen für Zinsaufwand, für Finanzierungsleasing, für Forderungskauf, für Finanzschulden und derivative Finanzinstrumente m	16 700,00	17 900,00	18 613,55
3242	Auszahlungen für Zinsen aus derivativen Finanzinstrumenten ohne Grundgeschäft			
3243	Auszahlung aus Gewinnentnahmen von marktbestimmten Betrieben			
3244	Sonstige Auszahlungen aus Finanzaufwendungen			
32	Summe Auszahlungen operative Gebarung	912 300,00	763 500,00	720 032,64
SA1	Saldo (1) Geldfluss aus der Operativen Gebarung (31 – 32)	-768 500,00	-729 200,00	-643 375,58
331	Einzahlungen aus der Investitionstätigkeit	0,00	0,00	0,00
3311	Einzahlungen aus der Veräußerung von immateriellem Vermögen			
3312	Einzahlungen aus der Veräußerung von Grundstücken und Grundstückeinrichtungen			
3313	Einzahlungen aus der Veräußerung von Gebäuden und Bauten			
3314	Einzahlungen aus der Veräußerung von technischen Anlagen, Fahrzeuge und Maschinen			
3315	Einzahlungen aus der Veräußerung von Amts-, Betriebs- und Geschäftsausstattung			
3316	Einzahlungen aus der Veräußerung von Kulturgütern			
3317	Einzahlungen aus der Veräußerung von Beteiligungen			
332	Einzahlungen aus der Rückzahlung von Darlehen sowie gewährten Vorschüssen	0,00	0,00	0,00
3321	Einzahlungen aus Darlehen an Träger des öffentlichen Rechts			
3322	Einzahlungen aus Darlehen an Beteiligungen			
3323	Einzahlungen aus Darlehen an Unternehmen und Haushalte			
3325	Einzahlungen aus Vorschüssen und Anzahlungen			
333	Einzahlungen aus Kapitaltransfers	0,00	39 900,00	0,00
3331	Kapitaltransferzahlungen von Trägern des öffentlichen Rechts		39 900,00	
3332	Kapitaltransferzahlungen von Beteiligungen			
3333	Kapitaltransferzahlungen von Unternehmen			
3334	Kapitaltransferzahlungen von Haushalten und Organisationen ohne Erwerbscharakter			
3335	Kapitaltransferzahlungen vom Ausland			
33	Summe Einzahlungen investive Gebarung	0,00	39 900,00	0,00
341	Auszahlungen aus der Investitionstätigkeit	275 000,00	2 300,00	85 813,77
3411	Auszahlungen für den Erwerb von immateriellem Vermögen			
3412	Auszahlungen für den Erwerb von Grundstücken und Grundstückseinrichtungen	25 000,00	2 300,00	67 300,00

Kunst, Kultur und Kultus (Gruppe 3)

MVAG	Mittelverwendungs- und aufbringungsgruppen (1. und 2. Ebene)	VA 2022	VA 2021	RA 2020
3413	Auszahlungen für den Erwerb von Gebäuden und Bauten	250 000,00		5 515,56
3414	Auszahlungen für den Erwerb von technischen Anlagen, Fahrzeuge und Maschinen			
3415	Auszahlungen für den Erwerb von Amts-, Betriebs- und Geschäftsausstattung			12 998,21
3416	Auszahlungen für den Erwerb von Kulturgütern			
3417	Auszahlungen für den Erwerb von Beteiligungen			
342	Auszahlungen von gewährten Darlehen sowie gewährten Vorschüssen	0,00	0,00	0,00
3421	Auszahlung von Darlehen an Träger des öffentlichen Rechts			
3422	Auszahlung von Darlehen an Beteiligungen			
3423	Auszahlung von Darlehen an Unternehmen und Haushalte			
3425	Auszahlungen von Vorschüssen und Anzahlungen			
343	Auszahlungen aus Kapitaltransfers	500,00	1 000,00	0,00
3431	Kapitaltransferzahlungen an Träger des öffentlichen Rechts			
3432	Kapitaltransferzahlungen an Beteiligungen			
3433	Kapitaltransferzahlungen an Unternehmen (Finanzunternehmen)			
3434	Kapitaltransferzahlungen an Haushalte und Organisationen ohne Erwerbscharakter	500,00	1 000,00	
3435	Kapitaltransferzahlungen an das Ausland			
34	Summe Auszahlungen investive Gebarung	275 500,00	3 300,00	85 813,77
SA2	Saldo (2) Geldfluss aus der Investiven Gebarung (33 – 34)	-275 500,00	36 600,00	-85 813,77
SA3	Saldo (3) Nettofinanzierungssaldo (Saldo 1 + Saldo 2)	-1 044 000,00	-692 600,00	-729 189,35
351	Einzahlungen aus der Aufnahme von Finanzschulden	250 000,00	17 100,00	0,00
3511	Einzahlungen aus empfangenen Darlehen von öffentlichen Körperschaften und Rechtsträgern			
3512	Einzahlungen aus empfangenen Darlehen von Beteiligungen			
3513	Einzahlungen aus empfangenen Darlehen von Unternehmen und privaten Haushalten			
3514	Einzahlungen aus Finanzschulden (Finanzunternehmen)	250 000,00	17 100,00	
353	Einzahlungen infolge eines Kapitaltausch bei derivativen Finanzinstrumenten mit Grundgeschäft	0,00	0,00	0,00
3530	Einzahlungen infolge eines Kapitaltausch bei derivativen Finanzinstrumenten mit Grundgeschäft			
355	Einzahlungen aus dem Abgang von Finanzinstrumenten	0,00	0,00	0,00
3550	Einzahlungen aus dem Abgang von Finanzinstrumenten			
35	Summe Einzahlungen aus der Finanzierungstätigkeit	250 000,00	17 100,00	0,00
361	Auszahlungen aus der Tilgung von Finanzschulden	126 000,00	128 800,00	128 346,94
3611	Auszahlungen aus empfangenen Darlehen von öffentlichen Körperschaften und Rechtsträgern		2 900,00	2 944,21

Kunst, Kultur und Kultus (Gruppe 3)

MVAG	Mittelverwendungs- und aufbringungsgruppen (1. und 2. Ebene)	VA 2022	VA 2021	RA 2020
3612	Auszahlungen aus empfangenen Darlehen von Beteiligungen			
3613	Auszahlungen aus empfangenen Darlehen von Unternehmen und privaten Haushalten			
3614	Auszahlungen aus Finanzschulden	126 000,00	125 900,00	125 402,73
3615	Auszahlung aus der Rückzahlung von Leasingverbindlichkeiten			
363	Auszahlungen infolge eines Kapitaltausch bei derivativen Finanzinstrumenten mit Grundgeschäft	0,00	0,00	0,00
3630	Auszahlungen infolge eines Kapitaltausch bei derivativen Finanzinstrumenten mit Grundgeschäft			
365	Auszahlungen für den Erwerb von Finanzinstrumenten	0,00	0,00	0,00
3650	Auszahlungen für den Erwerb von Finanzinstrumenten			
36	Summe Auszahlungen aus der Finanzierungstätigkeit	126 000,00	128 800,00	128 346,94
SA4	Saldo (4) Geldfluss aus der Finanzierungstätigkeit (35 – 36)	124 000,00	-111 700,00	-128 346,94
SA5	Saldo (5) Geldfluss aus der voranschlagswirksamen Gebarung (Saldo 3 + Saldo 4)	-920 000,00	-804 300,00	-857 536,29

Soziale Wohlfahrt und Wohnbauförderung (Gruppe 4)

MVAG	Mittelverwendungs- und aufbringungsgruppen (1. und 2. Ebene)	VA 2022	VA 2021	RA 2020
311	Einzahlungen aus der operativen Verwaltungstätigkeit	0,00	2 200,00	7 441,22
3111	Einzahlungen aus eigenen Abgaben			
3112	Einzahlungen aus Ertragsanteilen			
3113	Einzahlungen aus Gebühren			
3114	Einzahlungen aus Leistungen		2 000,00	1 840,90
3115	Einzahlungen aus Besitz und wirtschaftlicher Tätigkeit			
3116	Einzahlungen aus Veräußerung von geringwertigen Wirtschaftsgütern (GWG) und sonstige Einzahlungen		200,00	5 600,32
312	Einzahlungen aus Transfers (ohne Kapitaltransfers)	1 500,00	1 500,00	67 405,22
3121	Transferzahlungen von Trägern des öffentlichen Rechts	1 500,00	1 500,00	67 405,22
3122	Transferzahlungen von Beteiligungen			
3123	Transferzahlungen von Unternehmen (inkl. Finanzunternehmen)			
3124	Transferzahlungen von Haushalte und Organisationen ohne Erwerbscharakter			
3125	Transferzahlungen vom Ausland			
3126	Investitions- und Tilgungszuschüsse zwischen Unternehmungen und Betrieben der Gebietskörperschaft und der Gebietskörperschaft			
313	Einzahlungen aus Finanzerträgen	0,00	0,00	0,00
3131	Einzahlungen aus Zinserträgen			
3133	Einzahlungen aus Gewinnentnahmen von marktbestimmten Betrieben			
3134	Sonstige Einzahlungen aus Finanzerträgen			
3135	Einzahlungen aus Dividenden/Gewinnausschüttungen			
31	Summe Einzahlungen operative Gebarung	1 500,00	3 700,00	74 846,44
321	Auszahlungen aus Personalaufwand	0,00	0,00	0,00
3211	Auszahlungen für Personalaufwand Bezüge, Nebengebühren, und Mehrleistungsvergütungen)			
3212	Auszahlungen für gesetzliche und freiwillige Sozialaufwendungen			
3213	Auszahlungen aus sonstigem Personalaufwand			
322	Auszahlungen aus Sachaufwand (ohne Transferaufwand)	2 700,00	11 600,00	12 835,39
3221	Auszahlungen für Gebrauchs- und Verbrauchsgüter, Handelswaren			
3222	Auszahlungen für Verwaltungs- und Betriebsaufwand			
3223	Auszahlungen für Leasing- und Mietaufwand			
3224	Auszahlungen für Instandhaltung			
3225	Sonstige Auszahlungen aus Sachaufwand	2 700,00	11 600,00	12 835,39
323	Auszahlungen aus Transfers (ohne Kapitaltransfers)	967 000,00	967 800,00	893 507,80
3231	Transferzahlungen an Träger des öffentlichen Rechts	952 000,00	951 000,00	879 351,08
3232	Transferzahlungen an Beteiligungen			
3233	Transferzahlungen an Unternehmen (inkl. Finanzunternehmen)	1 500,00	3 000,00	

Soziale Wohlfahrt und Wohnbauförderung (Gruppe 4)

MVAG	Mittelverwendungs- und aufbringungsgruppen (1. und 2. Ebene)	VA 2022	VA 2021	RA 2020
3234	Transferzahlungen an Haushalte und Organisationen ohne Erwerbscharakter	13 500,00	13 800,00	14 156,72
3235	Transferzahlungen an das Ausland			
3236	Investitions- und Tilgungszuschüsse zwischen Unternehmungen und Betrieben der Gebietskörperschaft und der Gebietskörperschaft			
324	Auszahlungen aus Finanzaufwand	100,00	100,00	54,25
3241	Auszahlungen für Zinsaufwand, für Finanzierungsleasing, für Forderungskauf, für Finanzschulden und derivative Finanzinstrumente m	100,00	100,00	54,25
3242	Auszahlungen für Zinsen aus derivativen Finanzinstrumenten ohne Grundgeschäft			
3243	Auszahlung aus Gewinnentnahmen von marktbestimmten Betrieben			
3244	Sonstige Auszahlungen aus Finanzaufwendungen			
32	Summe Auszahlungen operative Gebarung	969 800,00	979 500,00	906 397,44
SA1	Saldo (1) Geldfluss aus der Operativen Gebarung (31 – 32)	-968 300,00	-975 800,00	-831 551,00
331	Einzahlungen aus der Investitionstätigkeit	0,00	0,00	0,00
3311	Einzahlungen aus der Veräußerung von immateriellem Vermögen			
3312	Einzahlungen aus der Veräußerung von Grundstücken und Grundstückeinrichtungen			
3313	Einzahlungen aus der Veräußerung von Gebäuden und Bauten			
3314	Einzahlungen aus der Veräußerung von technischen Anlagen, Fahrzeuge und Maschinen			
3315	Einzahlungen aus der Veräußerung von Amts-, Betriebs- und Geschäftsausstattung			
3316	Einzahlungen aus der Veräußerung von Kulturgütern			
3317	Einzahlungen aus der Veräußerung von Beteiligungen			
332	Einzahlungen aus der Rückzahlung von Darlehen sowie gewährten Vorschüssen	800,00	700,00	784,80
3321	Einzahlungen aus Darlehen an Träger des öffentlichen Rechts	800,00	700,00	784,80
3322	Einzahlungen aus Darlehen an Beteiligungen			
3323	Einzahlungen aus Darlehen an Unternehmen und Haushalte			
3325	Einzahlungen aus Vorschüssen und Anzahlungen			
333	Einzahlungen aus Kapitaltransfers	0,00	0,00	0,00
3331	Kapitaltransferzahlungen von Trägern des öffentlichen Rechts			
3332	Kapitaltransferzahlungen von Beteiligungen			
3333	Kapitaltransferzahlungen von Unternehmen			
3334	Kapitaltransferzahlungen von Haushalten und Organisationen ohne Erwerbscharakter			
3335	Kapitaltransferzahlungen vom Ausland			
33	Summe Einzahlungen investive Gebarung	800,00	700,00	784,80
341	Auszahlungen aus der Investitionstätigkeit	0,00	0,00	0,00
3411	Auszahlungen für den Erwerb von immateriellem Vermögen			
3412	Auszahlungen für den Erwerb von Grundstücken und Grundstückseinrichtungen			

Soziale Wohlfahrt und Wohnbauförderung (Gruppe 4)

MVAG	Mittelverwendungs- und aufbringungsgruppen (1. und 2. Ebene)	VA 2022	VA 2021	RA 2020
3413	Auszahlungen für den Erwerb von Gebäuden und Bauten			
3414	Auszahlungen für den Erwerb von technischen Anlagen, Fahrzeuge und Maschinen			
3415	Auszahlungen für den Erwerb von Amts-, Betriebs- und Geschäftsausstattung			
3416	Auszahlungen für den Erwerb von Kulturgütern			
3417	Auszahlungen für den Erwerb von Beteiligungen			
342	Auszahlungen von gewährten Darlehen sowie gewährten Vorschüssen	0,00	0,00	54,19
3421	Auszahlung von Darlehen an Träger des öffentlichen Rechts			54,19
3422	Auszahlung von Darlehen an Beteiligungen			
3423	Auszahlung von Darlehen an Unternehmen und Haushalte			
3425	Auszahlungen von Vorschüssen und Anzahlungen			
343	Auszahlungen aus Kapitaltransfers	0,00	0,00	0,00
3431	Kapitaltransferzahlungen an Träger des öffentlichen Rechts			
3432	Kapitaltransferzahlungen an Beteiligungen			
3433	Kapitaltransferzahlungen an Unternehmen (Finanzunternehmen)			
3434	Kapitaltransferzahlungen an Haushalte und Organisationen ohne Erwerbscharakter			
3435	Kapitaltransferzahlungen an das Ausland			
34	Summe Auszahlungen investive Gebarung	0,00	0,00	54,19
SA2	Saldo (2) Geldfluss aus der Investiven Gebarung (33 – 34)	800,00	700,00	730,61
SA3	Saldo (3) Nettofinanzierungssaldo (Saldo 1 + Saldo 2)	-967 500,00	-975 100,00	-830 820,39
351	Einzahlungen aus der Aufnahme von Finanzschulden	0,00	0,00	0,00
3511	Einzahlungen aus empfangenen Darlehen von öffentlichen Körperschaften und Rechtsträgern			
3512	Einzahlungen aus empfangenen Darlehen von Beteiligungen			
3513	Einzahlungen aus empfangenen Darlehen von Unternehmen und privaten Haushalten			
3514	Einzahlungen aus Finanzschulden (Finanzunternehmen)			
353	Einzahlungen infolge eines Kapitaltausch bei derivativen Finanzinstrumenten mit Grundgeschäft	0,00	0,00	0,00
3530	Einzahlungen infolge eines Kapitaltausch bei derivativen Finanzinstrumenten mit Grundgeschäft			
355	Einzahlungen aus dem Abgang von Finanzinstrumenten	0,00	0,00	0,00
3550	Einzahlungen aus dem Abgang von Finanzinstrumenten			
35	Summe Einzahlungen aus der Finanzierungstätigkeit	0,00	0,00	0,00
361	Auszahlungen aus der Tilgung von Finanzschulden	700,00	700,00	730,61
3611	Auszahlungen aus empfangenen Darlehen von öffentlichen Körperschaften und Rechtsträgern	700,00	700,00	730,61

Soziale Wohlfahrt und Wohnbauförderung (Gruppe 4)

MVAG	Mittelverwendungs- und aufbringungsgruppen (1. und 2. Ebene)	VA 2022	VA 2021	RA 2020
3612	Auszahlungen aus empfangenen Darlehen von Beteiligungen			
3613	Auszahlungen aus empfangenen Darlehen von Unternehmen und privaten Haushalten			
3614	Auszahlungen aus Finanzschulden			
3615	Auszahlung aus der Rückzahlung von Leasingverbindlichkeiten			
363	Auszahlungen infolge eines Kapitaltausch bei derivativen Finanzinstrumenten mit Grundgeschäft	0,00	0,00	0,00
3630	Auszahlungen infolge eines Kapitaltausch bei derivativen Finanzinstrumenten mit Grundgeschäft			
365	Auszahlungen für den Erwerb von Finanzinstrumenten	0,00	0,00	0,00
3650	Auszahlungen für den Erwerb von Finanzinstrumenten			
36	Summe Auszahlungen aus der Finanzierungstätigkeit	700,00	700,00	730,61
SA4	Saldo (4) Geldfluss aus der Finanzierungstätigkeit (35 – 36)	-700,00	-700,00	-730,61
SA5	Saldo (5) Geldfluss aus der voranschlagswirksamen Gebarung (Saldo 3 + Saldo 4)	-968 200,00	-975 800,00	-831 551,00

Gesundheit (Gruppe 5)

MVAG	Mittelverwendungs- und aufbringungsgruppen (1. und 2. Ebene)	VA 2022	VA 2021	RA 2020
311	Einzahlungen aus der operativen Verwaltungstätigkeit	9 000,00	8 000,00	1 425,00
3111	Einzahlungen aus eigenen Abgaben			
3112	Einzahlungen aus Ertragsanteilen			
3113	Einzahlungen aus Gebühren			
3114	Einzahlungen aus Leistungen	9 000,00	8 000,00	1 225,00
3115	Einzahlungen aus Besitz und wirtschaftlicher Tätigkeit			
3116	Einzahlungen aus Veräußerung von geringwertigen Wirtschaftsgütern (GWG) und sonstige Einzahlungen			200,00
312	Einzahlungen aus Transfers (ohne Kapitaltransfers)	8 600,00	54 300,00	430,00
3121	Transferzahlungen von Trägern des öffentlichen Rechts	8 600,00	54 300,00	430,00
3122	Transferzahlungen von Beteiligungen			
3123	Transferzahlungen von Unternehmen (inkl. Finanzunternehmen)			
3124	Transferzahlungen von Haushalte und Organisationen ohne Erwerbscharakter			
3125	Transferzahlungen vom Ausland			
3126	Investitions- und Tilgungszuschüsse zwischen Unternehmungen und Betrieben der Gebietskörperschaft und der Gebietskörperschaft			
313	Einzahlungen aus Finanzerträgen	0,00	0,00	0,00
3131	Einzahlungen aus Zinserträgen			
3133	Einzahlungen aus Gewinnentnahmen von marktbestimmten Betrieben			
3134	Sonstige Einzahlungen aus Finanzerträgen			
3135	Einzahlungen aus Dividenden/Gewinnausschüttungen			
31	Summe Einzahlungen operative Gebarung	17 600,00	62 300,00	1 855,00
321	Auszahlungen aus Personalaufwand	0,00	0,00	0,00
3211	Auszahlungen für Personalaufwand Bezüge, Nebengebühren, und Mehrleistungsvergütungen)			
3212	Auszahlungen für gesetzliche und freiwillige Sozialaufwendungen			
3213	Auszahlungen aus sonstigem Personalaufwand			
322	Auszahlungen aus Sachaufwand (ohne Transferaufwand)	111 200,00	91 400,00	20 868,78
3221	Auszahlungen für Gebrauchs- und Verbrauchsgüter, Handelswaren	9 400,00	16 500,00	2 518,78
3222	Auszahlungen für Verwaltungs- und Betriebsaufwand	3 200,00	8 200,00	2 403,10
3223	Auszahlungen für Leasing- und Mietaufwand	400,00	300,00	284,00
3224	Auszahlungen für Instandhaltung	1 500,00	1 500,00	2 966,53
3225	Sonstige Auszahlungen aus Sachaufwand	96 700,00	64 900,00	12 696,37
323	Auszahlungen aus Transfers (ohne Kapitaltransfers)	1 283 100,00	1 306 800,00	1 257 959,36
3231	Transferzahlungen an Träger des öffentlichen Rechts	1 281 100,00	1 304 800,00	1 193 366,76
3232	Transferzahlungen an Beteiligungen			
3233	Transferzahlungen an Unternehmen (inkl. Finanzunternehmen)			11 979,60

Gesundheit (Gruppe 5)

MVAG	Mittelverwendungs- und aufbringungsgruppen (1. und 2. Ebene)	VA 2022	VA 2021	RA 2020
3234	Transferzahlungen an Haushalte und Organisationen ohne Erwerbscharakter	2 000,00	2 000,00	52 613,00
3235	Transferzahlungen an das Ausland			
3236	Investitions- und Tilgungszuschüsse zwischen Unternehmungen und Betrieben der Gebietskörperschaft und der Gebietskörperschaft			
324	Auszahlungen aus Finanzaufwand	0,00	0,00	0,00
3241	Auszahlungen für Zinsaufwand, für Finanzierungsleasing, für Forderungskauf, für Finanzschulden und derivative Finanzinstrumente m			
3242	Auszahlungen für Zinsen aus derivativen Finanzinstrumenten ohne Grundgeschäft			
3243	Auszahlung aus Gewinnentnahmen von marktbestimmten Betrieben			
3244	Sonstige Auszahlungen aus Finanzaufwendungen			
32	Summe Auszahlungen operative Gebarung	1 394 300,00	1 398 200,00	1 278 828,14
SA1	Saldo (1) Geldfluss aus der Operativen Gebarung (31 – 32)	-1 376 700,00	-1 335 900,00	-1 276 973,14
331	Einzahlungen aus der Investitionstätigkeit	0,00	0,00	0,00
3311	Einzahlungen aus der Veräußerung von immateriellem Vermögen			
3312	Einzahlungen aus der Veräußerung von Grundstücken und Grundstückeinrichtungen			
3313	Einzahlungen aus der Veräußerung von Gebäuden und Bauten			
3314	Einzahlungen aus der Veräußerung von technischen Anlagen, Fahrzeuge und Maschinen			
3315	Einzahlungen aus der Veräußerung von Amts-, Betriebs- und Geschäftsausstattung			
3316	Einzahlungen aus der Veräußerung von Kulturgütern			
3317	Einzahlungen aus der Veräußerung von Beteiligungen			
332	Einzahlungen aus der Rückzahlung von Darlehen sowie gewährten Vorschüssen	0,00	0,00	0,00
3321	Einzahlungen aus Darlehen an Träger des öffentlichen Rechts			
3322	Einzahlungen aus Darlehen an Beteiligungen			
3323	Einzahlungen aus Darlehen an Unternehmen und Haushalte			
3325	Einzahlungen aus Vorschüssen und Anzahlungen			
333	Einzahlungen aus Kapitaltransfers	0,00	0,00	0,00
3331	Kapitaltransferzahlungen von Trägern des öffentlichen Rechts			
3332	Kapitaltransferzahlungen von Beteiligungen			
3333	Kapitaltransferzahlungen von Unternehmen			
3334	Kapitaltransferzahlungen von Haushalten und Organisationen ohne Erwerbscharakter			
3335	Kapitaltransferzahlungen vom Ausland			
33	Summe Einzahlungen investive Gebarung	0,00	0,00	0,00
341	Auszahlungen aus der Investitionstätigkeit	0,00	80 000,00	0,00
3411	Auszahlungen für den Erwerb von immateriellem Vermögen			
3412	Auszahlungen für den Erwerb von Grundstücken und Grundstückseinrichtungen		80 000,00	

Gesundheit (Gruppe 5)

MVAG	Mittelverwendungs- und aufbringungsgruppen (1. und 2. Ebene)	VA 2022	VA 2021	RA 2020
3413	Auszahlungen für den Erwerb von Gebäuden und Bauten			
3414	Auszahlungen für den Erwerb von technischen Anlagen, Fahrzeuge und Maschinen			
3415	Auszahlungen für den Erwerb von Amts-, Betriebs- und Geschäftsausstattung			
3416	Auszahlungen für den Erwerb von Kulturgütern			
3417	Auszahlungen für den Erwerb von Beteiligungen			
342	Auszahlungen von gewährten Darlehen sowie gewährten Vorschüssen	0,00	0,00	0,00
3421	Auszahlung von Darlehen an Träger des öffentlichen Rechts			
3422	Auszahlung von Darlehen an Beteiligungen			
3423	Auszahlung von Darlehen an Unternehmen und Haushalte			
3425	Auszahlungen von Vorschüssen und Anzahlungen			
343	Auszahlungen aus Kapitaltransfers	0,00	0,00	0,00
3431	Kapitaltransferzahlungen an Träger des öffentlichen Rechts			
3432	Kapitaltransferzahlungen an Beteiligungen			
3433	Kapitaltransferzahlungen an Unternehmen (Finanzunternehmen)			
3434	Kapitaltransferzahlungen an Haushalte und Organisationen ohne Erwerbscharakter			
3435	Kapitaltransferzahlungen an das Ausland			
34	Summe Auszahlungen investive Gebarung	0,00	80 000,00	0,00
SA2	Saldo (2) Geldfluss aus der Investiven Gebarung (33 – 34)	0,00	-80 000,00	0,00
SA3	Saldo (3) Nettofinanzierungssaldo (Saldo 1 + Saldo 2)	-1 376 700,00	-1 415 900,00	-1 276 973,14
351	Einzahlungen aus der Aufnahme von Finanzschulden	0,00	80 000,00	0,00
3511	Einzahlungen aus empfangenen Darlehen von öffentlichen Körperschaften und Rechtsträgern			
3512	Einzahlungen aus empfangenen Darlehen von Beteiligungen			
3513	Einzahlungen aus empfangenen Darlehen von Unternehmen und privaten Haushalten			
3514	Einzahlungen aus Finanzschulden (Finanzunternehmen)		80 000,00	
353	Einzahlungen infolge eines Kapitaltausch bei derivativen Finanzinstrumenten mit Grundgeschäft	0,00	0,00	0,00
3530	Einzahlungen infolge eines Kapitaltausch bei derivativen Finanzinstrumenten mit Grundgeschäft			
355	Einzahlungen aus dem Abgang von Finanzinstrumenten	0,00	0,00	0,00
3550	Einzahlungen aus dem Abgang von Finanzinstrumenten			
35	Summe Einzahlungen aus der Finanzierungstätigkeit	0,00	80 000,00	0,00
361	Auszahlungen aus der Tilgung von Finanzschulden	0,00	0,00	0,00
3611	Auszahlungen aus empfangenen Darlehen von öffentlichen Körperschaften und Rechtsträgern			

Gesundheit (Gruppe 5)

MVAG	Mittelverwendungs- und aufbringungsgruppen (1. und 2. Ebene)	VA 2022	VA 2021	RA 2020
3612	Auszahlungen aus empfangenen Darlehen von Beteiligungen			
3613	Auszahlungen aus empfangenen Darlehen von Unternehmen und privaten Haushalten			
3614	Auszahlungen aus Finanzschulden			
3615	Auszahlung aus der Rückzahlung von Leasingverbindlichkeiten			
363	Auszahlungen infolge eines Kapitaltausch bei derivativen Finanzinstrumenten mit Grundgeschäft	0,00	0,00	0,00
3630	Auszahlungen infolge eines Kapitaltausch bei derivativen Finanzinstrumenten mit Grundgeschäft			
365	Auszahlungen für den Erwerb von Finanzinstrumenten	0,00	0,00	0,00
3650	Auszahlungen für den Erwerb von Finanzinstrumenten			
36	Summe Auszahlungen aus der Finanzierungstätigkeit	0,00	0,00	0,00
SA4	Saldo (4) Geldfluss aus der Finanzierungstätigkeit (35 – 36)	0,00	80 000,00	0,00
SA5	Saldo (5) Geldfluss aus der voranschlagswirksamen Gebarung (Saldo 3 + Saldo 4)	-1 376 700,00	-1 335 900,00	-1 276 973,14

Straßen- und Wasserbau, Verkehr (Gruppe 6)

MVAG	Mittelverwendungs- und aufbringungsgruppen (1. und 2. Ebene)	VA 2022	VA 2021	RA 2020
311	Einzahlungen aus der operativen Verwaltungstätigkeit	3 200,00	1 500,00	439 746,13
3111	Einzahlungen aus eigenen Abgaben			
3112	Einzahlungen aus Ertragsanteilen			
3113	Einzahlungen aus Gebühren			
3114	Einzahlungen aus Leistungen	2 000,00		
3115	Einzahlungen aus Besitz und wirtschaftlicher Tätigkeit			
3116	Einzahlungen aus Veräußerung von geringwertigen Wirtschaftsgütern (GWG) und sonstige Einzahlungen	1 200,00	1 500,00	439 746,13
312	Einzahlungen aus Transfers (ohne Kapitaltransfers)	322 500,00	260 000,00	298 643,64
3121	Transferzahlungen von Trägern des öffentlichen Rechts	315 500,00	254 000,00	292 360,64
3122	Transferzahlungen von Beteiligungen			
3123	Transferzahlungen von Unternehmen (inkl. Finanzunternehmen)			
3124	Transferzahlungen von Haushalte und Organisationen ohne Erwerbscharakter	7 000,00	6 000,00	6 283,00
3125	Transferzahlungen vom Ausland			
3126	Investitions- und Tilgungszuschüsse zwischen Unternehmungen und Betrieben der Gebietskörperschaft und der Gebietskörperschaft			
313	Einzahlungen aus Finanzerträgen	0,00	0,00	0,00
3131	Einzahlungen aus Zinserträgen			
3133	Einzahlungen aus Gewinnentnahmen von marktbestimmten Betrieben			
3134	Sonstige Einzahlungen aus Finanzerträgen			
3135	Einzahlungen aus Dividenden/Gewinnausschüttungen			
31	Summe Einzahlungen operative Gebarung	325 700,00	261 500,00	738 389,77
321	Auszahlungen aus Personalaufwand	0,00	0,00	0,00
3211	Auszahlungen für Personalaufwand Bezüge, Nebengebühren, und Mehrleistungsvergütungen)			
3212	Auszahlungen für gesetzliche und freiwillige Sozialaufwendungen			
3213	Auszahlungen aus sonstigem Personalaufwand			
322	Auszahlungen aus Sachaufwand (ohne Transferaufwand)	73 000,00	84 700,00	544 100,87
3221	Auszahlungen für Gebrauchs- und Verbrauchsgüter, Handelswaren	10 500,00	16 500,00	14 616,13
3222	Auszahlungen für Verwaltungs- und Betriebsaufwand	3 600,00	4 000,00	3 345,73
3223	Auszahlungen für Leasing- und Mietaufwand	2 900,00	2 700,00	2 524,60
3224	Auszahlungen für Instandhaltung	18 500,00	19 000,00	13 716,86
3225	Sonstige Auszahlungen aus Sachaufwand	37 500,00	42 500,00	509 897,55
323	Auszahlungen aus Transfers (ohne Kapitaltransfers)	46 000,00	0,00	0,00
3231	Transferzahlungen an Träger des öffentlichen Rechts			
3232	Transferzahlungen an Beteiligungen			
3233	Transferzahlungen an Unternehmen (inkl. Finanzunternehmen)	46 000,00		

Straßen- und Wasserbau, Verkehr (Gruppe 6)

MVAG	Mittelverwendungs- und aufbringungsgruppen (1. und 2. Ebene)	VA 2022	VA 2021	RA 2020
3234	Transferzahlungen an Haushalte und Organisationen ohne Erwerbscharakter			
3235	Transferzahlungen an das Ausland			
3236	Investitions- und Tilgungszuschüsse zwischen Unternehmungen und Betrieben der Gebietskörperschaft und der Gebietskörperschaft			
324	Auszahlungen aus Finanzaufwand	8 900,00	10 800,00	9 304,93
3241	Auszahlungen für Zinsaufwand, für Finanzierungsleasing, für Forderungskauf, für Finanzschulden und derivative Finanzinstrumente m	8 900,00	10 800,00	9 304,93
3242	Auszahlungen für Zinsen aus derivativen Finanzinstrumenten ohne Grundgeschäft			
3243	Auszahlung aus Gewinnentnahmen von marktbestimmten Betrieben			
3244	Sonstige Auszahlungen aus Finanzaufwendungen			
32	Summe Auszahlungen operative Gebarung	127 900,00	95 500,00	553 405,80
SA1	Saldo (1) Geldfluss aus der Operativen Gebarung (31 – 32)	197 800,00	166 000,00	184 983,97
331	Einzahlungen aus der Investitionstätigkeit	0,00	0,00	0,00
3311	Einzahlungen aus der Veräußerung von immateriellem Vermögen			
3312	Einzahlungen aus der Veräußerung von Grundstücken und Grundstückeinrichtungen			
3313	Einzahlungen aus der Veräußerung von Gebäuden und Bauten			
3314	Einzahlungen aus der Veräußerung von technischen Anlagen, Fahrzeuge und Maschinen			
3315	Einzahlungen aus der Veräußerung von Amts-, Betriebs- und Geschäftsausstattung			
3316	Einzahlungen aus der Veräußerung von Kulturgütern			
3317	Einzahlungen aus der Veräußerung von Beteiligungen			
332	Einzahlungen aus der Rückzahlung von Darlehen sowie gewährten Vorschüssen	0,00	0,00	0,00
3321	Einzahlungen aus Darlehen an Träger des öffentlichen Rechts			
3322	Einzahlungen aus Darlehen an Beteiligungen			
3323	Einzahlungen aus Darlehen an Unternehmen und Haushalte			
3325	Einzahlungen aus Vorschüssen und Anzahlungen			
333	Einzahlungen aus Kapitaltransfers	195 000,00	291 500,00	0,00
3331	Kapitaltransferzahlungen von Trägern des öffentlichen Rechts	195 000,00	229 000,00	
3332	Kapitaltransferzahlungen von Beteiligungen			
3333	Kapitaltransferzahlungen von Unternehmen			
3334	Kapitaltransferzahlungen von Haushalten und Organisationen ohne Erwerbscharakter			
3335	Kapitaltransferzahlungen vom Ausland		62 500,00	
33	Summe Einzahlungen investive Gebarung	195 000,00	291 500,00	0,00
341	Auszahlungen aus der Investitionstätigkeit	890 000,00	1 238 500,00	1 028 315,77
3411	Auszahlungen für den Erwerb von immateriellem Vermögen			
3412	Auszahlungen für den Erwerb von Grundstücken und Grundstückseinrichtungen	750 000,00	1 158 500,00	1 004 026,93

Straßen- und Wasserbau, Verkehr (Gruppe 6)

MVAG	Mittelverwendungs- und aufbringungsgruppen (1. und 2. Ebene)	VA 2022	VA 2021	RA 2020
3413	Auszahlungen für den Erwerb von Gebäuden und Bauten	140 000,00	80 000,00	24 288,84
3414	Auszahlungen für den Erwerb von technischen Anlagen, Fahrzeuge und Maschinen			
3415	Auszahlungen für den Erwerb von Amts-, Betriebs- und Geschäftsausstattung			
3416	Auszahlungen für den Erwerb von Kulturgütern			
3417	Auszahlungen für den Erwerb von Beteiligungen			
342	Auszahlungen von gewährten Darlehen sowie gewährten Vorschüssen	0,00	0,00	0,00
3421	Auszahlung von Darlehen an Träger des öffentlichen Rechts			
3422	Auszahlung von Darlehen an Beteiligungen			
3423	Auszahlung von Darlehen an Unternehmen und Haushalte			
3425	Auszahlungen von Vorschüssen und Anzahlungen			
343	Auszahlungen aus Kapitaltransfers	0,00	0,00	0,00
3431	Kapitaltransferzahlungen an Träger des öffentlichen Rechts			
3432	Kapitaltransferzahlungen an Beteiligungen			
3433	Kapitaltransferzahlungen an Unternehmen (Finanzunternehmen)			
3434	Kapitaltransferzahlungen an Haushalte und Organisationen ohne Erwerbscharakter			
3435	Kapitaltransferzahlungen an das Ausland			
34	Summe Auszahlungen investive Gebarung	890 000,00	1 238 500,00	1 028 315,77
SA2	Saldo (2) Geldfluss aus der Investiven Gebarung (33 – 34)	-695 000,00	-947 000,00	-1 028 315,77
SA3	Saldo (3) Nettofinanzierungssaldo (Saldo 1 + Saldo 2)	-497 200,00	-781 000,00	-843 331,80
351	Einzahlungen aus der Aufnahme von Finanzschulden	395 000,00	745 600,00	276 000,00
3511	Einzahlungen aus empfangenen Darlehen von öffentlichen Körperschaften und Rechtsträgern			
3512	Einzahlungen aus empfangenen Darlehen von Beteiligungen			
3513	Einzahlungen aus empfangenen Darlehen von Unternehmen und privaten Haushalten			
3514	Einzahlungen aus Finanzschulden (Finanzunternehmen)	395 000,00	745 600,00	276 000,00
353	Einzahlungen infolge eines Kapitaltausch bei derivativen Finanzinstrumenten mit Grundgeschäft	0,00	0,00	0,00
3530	Einzahlungen infolge eines Kapitaltausch bei derivativen Finanzinstrumenten mit Grundgeschäft			
355	Einzahlungen aus dem Abgang von Finanzinstrumenten	0,00	0,00	0,00
3550	Einzahlungen aus dem Abgang von Finanzinstrumenten			
35	Summe Einzahlungen aus der Finanzierungstätigkeit	395 000,00	745 600,00	276 000,00
361	Auszahlungen aus der Tilgung von Finanzschulden	105 800,00	105 600,00	99 566,25
3611	Auszahlungen aus empfangenen Darlehen von öffentlichen Körperschaften und Rechtsträgern			

Straßen- und Wasserbau, Verkehr (Gruppe 6)

MVAG	Mittelverwendungs- und aufbringungsgruppen (1. und 2. Ebene)	VA 2022	VA 2021	RA 2020
3612	Auszahlungen aus empfangenen Darlehen von Beteiligungen			
3613	Auszahlungen aus empfangenen Darlehen von Unternehmen und privaten Haushalten			
3614	Auszahlungen aus Finanzschulden	105 800,00	105 600,00	99 566,25
3615	Auszahlung aus der Rückzahlung von Leasingverbindlichkeiten			
363	Auszahlungen infolge eines Kapitaltausch bei derivativen Finanzinstrumenten mit Grundgeschäft	0,00	0,00	0,00
3630	Auszahlungen infolge eines Kapitaltausch bei derivativen Finanzinstrumenten mit Grundgeschäft			
365	Auszahlungen für den Erwerb von Finanzinstrumenten	0,00	0,00	0,00
3650	Auszahlungen für den Erwerb von Finanzinstrumenten			
36	Summe Auszahlungen aus der Finanzierungstätigkeit	105 800,00	105 600,00	99 566,25
SA4	Saldo (4) Geldfluss aus der Finanzierungstätigkeit (35 – 36)	289 200,00	640 000,00	176 433,75
SA5	Saldo (5) Geldfluss aus der voranschlagswirksamen Gebarung (Saldo 3 + Saldo 4)	-208 000,00	-141 000,00	-666 898,05

Wirtschaftsförderung (Gruppe 7)

MVAG	Mittelverwendungs- und aufbringungsgruppen (1. und 2. Ebene)	VA 2022	VA 2021	RA 2020
311	Einzahlungen aus der operativen Verwaltungstätigkeit	80 600,00	11 200,00	40 396,50
3111	Einzahlungen aus eigenen Abgaben			
3112	Einzahlungen aus Ertragsanteilen			
3113	Einzahlungen aus Gebühren			
3114	Einzahlungen aus Leistungen	5 600,00	6 100,00	396,50
3115	Einzahlungen aus Besitz und wirtschaftlicher Tätigkeit			
3116	Einzahlungen aus Veräußerung von geringwertigen Wirtschaftsgütern (GWG) und sonstige Einzahlungen	75 000,00	5 100,00	40 000,00
312	Einzahlungen aus Transfers (ohne Kapitaltransfers)	8 100,00	22 600,00	2 500,00
3121	Transferzahlungen von Trägern des öffentlichen Rechts	2 500,00	14 600,00	2 500,00
3122	Transferzahlungen von Beteiligungen			
3123	Transferzahlungen von Unternehmen (inkl. Finanzunternehmen)	5 600,00	8 000,00	
3124	Transferzahlungen von Haushalte und Organisationen ohne Erwerbscharakter			
3125	Transferzahlungen vom Ausland			
3126	Investitions- und Tilgungszuschüsse zwischen Unternehmungen und Betrieben der Gebietskörperschaft und der Gebietskörperschaft			
313	Einzahlungen aus Finanzerträgen	0,00	0,00	0,00
3131	Einzahlungen aus Zinserträgen			
3133	Einzahlungen aus Gewinnentnahmen von marktbestimmten Betrieben			
3134	Sonstige Einzahlungen aus Finanzerträgen			
3135	Einzahlungen aus Dividenden/Gewinnausschüttungen			
31	Summe Einzahlungen operative Gebarung	88 700,00	33 800,00	42 896,50
321	Auszahlungen aus Personalaufwand	6 500,00	8 800,00	12 840,59
3211	Auszahlungen für Personalaufwand Bezüge, Nebengebühren, und Mehrleistungsvergütungen)	5 200,00	7 000,00	10 279,77
3212	Auszahlungen für gesetzliche und freiwillige Sozialaufwendungen	1 300,00	1 800,00	2 560,82
3213	Auszahlungen aus sonstigem Personalaufwand			
322	Auszahlungen aus Sachaufwand (ohne Transferaufwand)	197 300,00	198 600,00	102 211,32
3221	Auszahlungen für Gebrauchs- und Verbrauchsgüter, Handelswaren	12 000,00	66 200,00	5 306,82
3222	Auszahlungen für Verwaltungs- und Betriebsaufwand			
3223	Auszahlungen für Leasing- und Mietaufwand			
3224	Auszahlungen für Instandhaltung			
3225	Sonstige Auszahlungen aus Sachaufwand	185 300,00	132 400,00	96 904,50
323	Auszahlungen aus Transfers (ohne Kapitaltransfers)	65 300,00	164 200,00	160 961,75
3231	Transferzahlungen an Träger des öffentlichen Rechts			
3232	Transferzahlungen an Beteiligungen			
3233	Transferzahlungen an Unternehmen (inkl. Finanzunternehmen)	65 000,00	164 000,00	160 961,75

Wirtschaftsförderung (Gruppe 7)

MVAG	Mittelverwendungs- und aufbringungsgruppen (1. und 2. Ebene)	VA 2022	VA 2021	RA 2020
3234	Transferzahlungen an Haushalte und Organisationen ohne Erwerbscharakter	300,00	200,00	
3235	Transferzahlungen an das Ausland			
3236	Investitions- und Tilgungszuschüsse zwischen Unternehmungen und Betrieben der Gebietskörperschaft und der Gebietskörperschaft			
324	Auszahlungen aus Finanzaufwand	700,00	1 000,00	1 129,75
3241	Auszahlungen für Zinsaufwand, für Finanzierungsleasing, für Forderungskauf, für Finanzschulden und derivative Finanzinstrumente m	700,00	1 000,00	1 129,75
3242	Auszahlungen für Zinsen aus derivativen Finanzinstrumenten ohne Grundgeschäft			
3243	Auszahlung aus Gewinnentnahmen von marktbestimmten Betrieben			
3244	Sonstige Auszahlungen aus Finanzaufwendungen			
32	Summe Auszahlungen operative Gebarung	269 800,00	372 600,00	277 143,41
SA1	Saldo (1) Geldfluss aus der Operativen Gebarung (31 – 32)	-181 100,00	-338 800,00	-234 246,91
331	Einzahlungen aus der Investitionstätigkeit	0,00	0,00	0,00
3311	Einzahlungen aus der Veräußerung von immateriellem Vermögen			
3312	Einzahlungen aus der Veräußerung von Grundstücken und Grundstückeinrichtungen			
3313	Einzahlungen aus der Veräußerung von Gebäuden und Bauten			
3314	Einzahlungen aus der Veräußerung von technischen Anlagen, Fahrzeuge und Maschinen			
3315	Einzahlungen aus der Veräußerung von Amts-, Betriebs- und Geschäftsausstattung			
3316	Einzahlungen aus der Veräußerung von Kulturgütern			
3317	Einzahlungen aus der Veräußerung von Beteiligungen			
332	Einzahlungen aus der Rückzahlung von Darlehen sowie gewährten Vorschüssen	0,00	0,00	0,00
3321	Einzahlungen aus Darlehen an Träger des öffentlichen Rechts			
3322	Einzahlungen aus Darlehen an Beteiligungen			
3323	Einzahlungen aus Darlehen an Unternehmen und Haushalte			
3325	Einzahlungen aus Vorschüssen und Anzahlungen			
333	Einzahlungen aus Kapitaltransfers	112 500,00	37 400,00	1 617,34
3331	Kapitaltransferzahlungen von Trägern des öffentlichen Rechts	112 500,00	9 500,00	1 617,34
3332	Kapitaltransferzahlungen von Beteiligungen			
3333	Kapitaltransferzahlungen von Unternehmen			
3334	Kapitaltransferzahlungen von Haushalten und Organisationen ohne Erwerbscharakter			
3335	Kapitaltransferzahlungen vom Ausland		27 900,00	
33	Summe Einzahlungen investive Gebarung	112 500,00	37 400,00	1 617,34
341	Auszahlungen aus der Investitionstätigkeit	370 000,00	95 000,00	20 283,86
3411	Auszahlungen für den Erwerb von immateriellem Vermögen			
3412	Auszahlungen für den Erwerb von Grundstücken und Grundstückseinrichtungen	370 000,00	95 000,00	20 283,86

Wirtschaftsförderung (Gruppe 7)

MVAG	Mittelverwendungs- und aufbringungsgruppen (1. und 2. Ebene)	VA 2022	VA 2021	RA 2020
3413	Auszahlungen für den Erwerb von Gebäuden und Bauten			
3414	Auszahlungen für den Erwerb von technischen Anlagen, Fahrzeuge und Maschinen			
3415	Auszahlungen für den Erwerb von Amts-, Betriebs- und Geschäftsausstattung			
3416	Auszahlungen für den Erwerb von Kulturgütern			
3417	Auszahlungen für den Erwerb von Beteiligungen			
342	Auszahlungen von gewährten Darlehen sowie gewährten Vorschüssen	0,00	0,00	0,00
3421	Auszahlung von Darlehen an Träger des öffentlichen Rechts			
3422	Auszahlung von Darlehen an Beteiligungen			
3423	Auszahlung von Darlehen an Unternehmen und Haushalte			
3425	Auszahlungen von Vorschüssen und Anzahlungen			
343	Auszahlungen aus Kapitaltransfers	0,00	0,00	0,00
3431	Kapitaltransferzahlungen an Träger des öffentlichen Rechts			
3432	Kapitaltransferzahlungen an Beteiligungen			
3433	Kapitaltransferzahlungen an Unternehmen (Finanzunternehmen)			
3434	Kapitaltransferzahlungen an Haushalte und Organisationen ohne Erwerbscharakter			
3435	Kapitaltransferzahlungen an das Ausland			
34	Summe Auszahlungen investive Gebarung	370 000,00	95 000,00	20 283,86
SA2	Saldo (2) Geldfluss aus der Investiven Gebarung (33 – 34)	-257 500,00	-57 600,00	-18 666,52
SA3	Saldo (3) Nettofinanzierungssaldo (Saldo 1 + Saldo 2)	-438 600,00	-396 400,00	-252 913,43
351	Einzahlungen aus der Aufnahme von Finanzschulden	180 000,00	102 400,00	0,00
3511	Einzahlungen aus empfangenen Darlehen von öffentlichen Körperschaften und Rechtsträgern			
3512	Einzahlungen aus empfangenen Darlehen von Beteiligungen			
3513	Einzahlungen aus empfangenen Darlehen von Unternehmen und privaten Haushalten			
3514	Einzahlungen aus Finanzschulden (Finanzunternehmen)	180 000,00	102 400,00	
353	Einzahlungen infolge eines Kapitaltausch bei derivativen Finanzinstrumenten mit Grundgeschäft	0,00	0,00	0,00
3530	Einzahlungen infolge eines Kapitaltausch bei derivativen Finanzinstrumenten mit Grundgeschäft			
355	Einzahlungen aus dem Abgang von Finanzinstrumenten	0,00	0,00	0,00
3550	Einzahlungen aus dem Abgang von Finanzinstrumenten			
35	Summe Einzahlungen aus der Finanzierungstätigkeit	180 000,00	102 400,00	0,00
361	Auszahlungen aus der Tilgung von Finanzschulden	21 300,00	21 100,00	21 086,73
3611	Auszahlungen aus empfangenen Darlehen von öffentlichen Körperschaften und Rechtsträgern			

Wirtschaftsförderung (Gruppe 7)

MVAG	Mittelverwendungs- und aufbringungsgruppen (1. und 2. Ebene)	VA 2022	VA 2021	RA 2020
3612	Auszahlungen aus empfangenen Darlehen von Beteiligungen			
3613	Auszahlungen aus empfangenen Darlehen von Unternehmen und privaten Haushalten			
3614	Auszahlungen aus Finanzschulden	21 300,00	21 100,00	21 086,73
3615	Auszahlung aus der Rückzahlung von Leasingverbindlichkeiten			
363	Auszahlungen infolge eines Kapitaltausch bei derivativen Finanzinstrumenten mit Grundgeschäft	0,00	0,00	0,00
3630	Auszahlungen infolge eines Kapitaltausch bei derivativen Finanzinstrumenten mit Grundgeschäft			
365	Auszahlungen für den Erwerb von Finanzinstrumenten	0,00	0,00	0,00
3650	Auszahlungen für den Erwerb von Finanzinstrumenten			
36	Summe Auszahlungen aus der Finanzierungstätigkeit	21 300,00	21 100,00	21 086,73
SA4	Saldo (4) Geldfluss aus der Finanzierungstätigkeit (35 – 36)	158 700,00	81 300,00	-21 086,73
SA5	Saldo (5) Geldfluss aus der voranschlagswirksamen Gebarung (Saldo 3 + Saldo 4)	-279 900,00	-315 100,00	-274 000,16

Dienstleistungen (Gruppe 8)

MVAG	Mittelverwendungs- und aufbringungsgruppen (1. und 2. Ebene)	VA 2022	VA 2021	RA 2020
311	Einzahlungen aus der operativen Verwaltungstätigkeit	3 009 800,00	2 801 900,00	2 737 109,91
3111	Einzahlungen aus eigenen Abgaben			
3112	Einzahlungen aus Ertragsanteilen			
3113	Einzahlungen aus Gebühren	1 549 000,00	1 491 400,00	1 438 781,21
3114	Einzahlungen aus Leistungen	590 200,00	647 700,00	515 405,83
3115	Einzahlungen aus Besitz und wirtschaftlicher Tätigkeit	498 500,00	566 400,00	564 883,37
3116	Einzahlungen aus Veräußerung von geringwertigen Wirtschaftsgütern (GWG) und sonstige Einzahlungen	372 100,00	96 400,00	218 039,50
312	Einzahlungen aus Transfers (ohne Kapitaltransfers)	96 400,00	141 800,00	101 319,33
3121	Transferzahlungen von Trägern des öffentlichen Rechts	96 400,00	141 800,00	101 319,33
3122	Transferzahlungen von Beteiligungen			
3123	Transferzahlungen von Unternehmen (inkl. Finanzunternehmen)			
3124	Transferzahlungen von Haushalte und Organisationen ohne Erwerbscharakter			
3125	Transferzahlungen vom Ausland			
3126	Investitions- und Tilgungszuschüsse zwischen Unternehmungen und Betrieben der Gebietskörperschaft und der Gebietskörperschaft			
313	Einzahlungen aus Finanzerträgen	0,00	0,00	0,00
3131	Einzahlungen aus Zinserträgen			
3133	Einzahlungen aus Gewinnentnahmen von marktbestimmten Betrieben			
3134	Sonstige Einzahlungen aus Finanzerträgen			
3135	Einzahlungen aus Dividenden/Gewinnausschüttungen			
31	Summe Einzahlungen operative Gebarung	3 106 200,00	2 943 700,00	2 838 429,24
321	Auszahlungen aus Personalaufwand	674 300,00	608 700,00	601 094,56
3211	Auszahlungen für Personalaufwand Bezüge, Nebengebühren, und Mehrleistungsvergütungen)	532 400,00	481 800,00	481 756,47
3212	Auszahlungen für gesetzliche und freiwillige Sozialaufwendungen	141 900,00	126 900,00	119 338,09
3213	Auszahlungen aus sonstigem Personalaufwand			
322	Auszahlungen aus Sachaufwand (ohne Transferaufwand)	1 588 100,00	1 339 300,00	1 508 425,65
3221	Auszahlungen für Gebrauchs- und Verbrauchsgüter, Handelswaren	97 400,00	92 700,00	92 760,67
3222	Auszahlungen für Verwaltungs- und Betriebsaufwand	177 500,00	160 600,00	161 424,72
3223	Auszahlungen für Leasing- und Mietaufwand	369 600,00	371 400,00	411 993,00
3224	Auszahlungen für Instandhaltung	186 800,00	213 200,00	222 614,94
3225	Sonstige Auszahlungen aus Sachaufwand	756 800,00	501 400,00	619 632,32
323	Auszahlungen aus Transfers (ohne Kapitaltransfers)	501 400,00	575 200,00	602 000,71
3231	Transferzahlungen an Träger des öffentlichen Rechts	408 200,00	449 500,00	499 400,00
3232	Transferzahlungen an Beteiligungen			
3233	Transferzahlungen an Unternehmen (inkl. Finanzunternehmen)	90 000,00	122 500,00	99 577,71

Dienstleistungen (Gruppe 8)

MVAG	Mittelverwendungs- und aufbringungsgruppen (1. und 2. Ebene)	VA 2022	VA 2021	RA 2020
3234	Transferzahlungen an Haushalte und Organisationen ohne Erwerbscharakter	3 200,00	3 200,00	3 023,00
3235	Transferzahlungen an das Ausland			
3236	Investitions- und Tilgungszuschüsse zwischen Unternehmungen und Betrieben der Gebietskörperschaft und der Gebietskörperschaft			
324	Auszahlungen aus Finanzaufwand	52 500,00	57 800,00	53 407,83
3241	Auszahlungen für Zinsaufwand, für Finanzierungsleasing, für Forderungskauf, für Finanzschulden und derivative Finanzinstrumente m	52 500,00	57 800,00	53 407,83
3242	Auszahlungen für Zinsen aus derivativen Finanzinstrumenten ohne Grundgeschäft			
3243	Auszahlung aus Gewinnentnahmen von marktbestimmten Betrieben			
3244	Sonstige Auszahlungen aus Finanzaufwendungen			
32	Summe Auszahlungen operative Gebarung	2 816 300,00	2 581 000,00	2 764 928,75
SA1	Saldo (1) Geldfluss aus der Operativen Gebarung (31 – 32)	289 900,00	362 700,00	73 500,49
331	Einzahlungen aus der Investitionstätigkeit	50 000,00	50 000,00	0,00
3311	Einzahlungen aus der Veräußerung von immateriellem Vermögen			
3312	Einzahlungen aus der Veräußerung von Grundstücken und Grundstückeinrichtungen			
3313	Einzahlungen aus der Veräußerung von Gebäuden und Bauten	50 000,00	50 000,00	
3314	Einzahlungen aus der Veräußerung von technischen Anlagen, Fahrzeuge und Maschinen			
3315	Einzahlungen aus der Veräußerung von Amts-, Betriebs- und Geschäftsausstattung			
3316	Einzahlungen aus der Veräußerung von Kulturgütern			
3317	Einzahlungen aus der Veräußerung von Beteiligungen			
332	Einzahlungen aus der Rückzahlung von Darlehen sowie gewährten Vorschüssen	0,00	0,00	0,00
3321	Einzahlungen aus Darlehen an Träger des öffentlichen Rechts			
3322	Einzahlungen aus Darlehen an Beteiligungen			
3323	Einzahlungen aus Darlehen an Unternehmen und Haushalte			
3325	Einzahlungen aus Vorschüssen und Anzahlungen			
333	Einzahlungen aus Kapitaltransfers	250 100,00	242 300,00	519 459,71
3331	Kapitaltransferzahlungen von Trägern des öffentlichen Rechts	103 300,00	117 300,00	425 642,05
3332	Kapitaltransferzahlungen von Beteiligungen			
3333	Kapitaltransferzahlungen von Unternehmen			
3334	Kapitaltransferzahlungen von Haushalten und Organisationen ohne Erwerbscharakter	146 800,00	125 000,00	93 817,66
3335	Kapitaltransferzahlungen vom Ausland			
33	Summe Einzahlungen investive Gebarung	300 100,00	292 300,00	519 459,71
341	Auszahlungen aus der Investitionstätigkeit	1 216 700,00	1 521 300,00	781 228,59
3411	Auszahlungen für den Erwerb von immateriellem Vermögen			29 740,79
3412	Auszahlungen für den Erwerb von Grundstücken und Grundstückseinrichtungen	1 090 200,00	1 338 800,00	738 392,99

Dienstleistungen (Gruppe 8)

MVAG	Mittelverwendungs- und aufbringungsgruppen (1. und 2. Ebene)	VA 2022	VA 2021	RA 2020
3413	Auszahlungen für den Erwerb von Gebäuden und Bauten	40 400,00	40 400,00	
3414	Auszahlungen für den Erwerb von technischen Anlagen, Fahrzeuge und Maschinen	86 100,00	137 800,00	9 438,66
3415	Auszahlungen für den Erwerb von Amts-, Betriebs- und Geschäftsausstattung		4 300,00	3 656,15
3416	Auszahlungen für den Erwerb von Kulturgütern			
3417	Auszahlungen für den Erwerb von Beteiligungen			
342	Auszahlungen von gewährten Darlehen sowie gewährten Vorschüssen	0,00	0,00	0,00
3421	Auszahlung von Darlehen an Träger des öffentlichen Rechts			
3422	Auszahlung von Darlehen an Beteiligungen			
3423	Auszahlung von Darlehen an Unternehmen und Haushalte			
3425	Auszahlungen von Vorschüssen und Anzahlungen			
343	Auszahlungen aus Kapitaltransfers	71 600,00	73 000,00	172 884,84
3431	Kapitaltransferzahlungen an Träger des öffentlichen Rechts	71 600,00	73 000,00	72 884,84
3432	Kapitaltransferzahlungen an Beteiligungen			
3433	Kapitaltransferzahlungen an Unternehmen (Finanzunternehmen)			
3434	Kapitaltransferzahlungen an Haushalte und Organisationen ohne Erwerbscharakter			100 000,00
3435	Kapitaltransferzahlungen an das Ausland			
34	Summe Auszahlungen investive Gebarung	1 288 300,00	1 594 300,00	954 113,43
SA2	Saldo (2) Geldfluss aus der Investiven Gebarung (33 – 34)	-988 200,00	-1 302 000,00	-434 653,72
SA3	Saldo (3) Nettofinanzierungssaldo (Saldo 1 + Saldo 2)	-698 300,00	-939 300,00	-361 153,23
351	Einzahlungen aus der Aufnahme von Finanzschulden	682 000,00	807 700,00	1 162 884,84
3511	Einzahlungen aus empfangenen Darlehen von öffentlichen Körperschaften und Rechtsträgern	71 600,00	73 000,00	72 884,84
3512	Einzahlungen aus empfangenen Darlehen von Beteiligungen			
3513	Einzahlungen aus empfangenen Darlehen von Unternehmen und privaten Haushalten			
3514	Einzahlungen aus Finanzschulden (Finanzunternehmen)	610 400,00	734 700,00	1 090 000,00
353	Einzahlungen infolge eines Kapitaltausch bei derivativen Finanzinstrumenten mit Grundgeschäft	0,00	0,00	0,00
3530	Einzahlungen infolge eines Kapitaltausch bei derivativen Finanzinstrumenten mit Grundgeschäft			
355	Einzahlungen aus dem Abgang von Finanzinstrumenten	0,00	0,00	0,00
3550	Einzahlungen aus dem Abgang von Finanzinstrumenten			
35	Summe Einzahlungen aus der Finanzierungstätigkeit	682 000,00	807 700,00	1 162 884,84
361	Auszahlungen aus der Tilgung von Finanzschulden	435 200,00	936 600,00	476 657,43
3611	Auszahlungen aus empfangenen Darlehen von öffentlichen Körperschaften und Rechtsträgern	110 000,00	130 500,00	155 689,39

Dienstleistungen (Gruppe 8)

MVAG	Mittelverwendungs- und aufbringungsgruppen (1. und 2. Ebene)	VA 2022	VA 2021	RA 2020
3612	Auszahlungen aus empfangenen Darlehen von Beteiligungen			
3613	Auszahlungen aus empfangenen Darlehen von Unternehmen und privaten Haushalten			
3614	Auszahlungen aus Finanzschulden	325 200,00	806 100,00	320 968,04
3615	Auszahlung aus der Rückzahlung von Leasingverbindlichkeiten			
363	Auszahlungen infolge eines Kapitaltausch bei derivativen Finanzinstrumenten mit Grundgeschäft	0,00	0,00	0,00
3630	Auszahlungen infolge eines Kapitaltausch bei derivativen Finanzinstrumenten mit Grundgeschäft			
365	Auszahlungen für den Erwerb von Finanzinstrumenten	0,00	0,00	0,00
3650	Auszahlungen für den Erwerb von Finanzinstrumenten			
36	Summe Auszahlungen aus der Finanzierungstätigkeit	435 200,00	936 600,00	476 657,43
SA4	Saldo (4) Geldfluss aus der Finanzierungstätigkeit (35 – 36)	246 800,00	-128 900,00	686 227,41
SA5	Saldo (5) Geldfluss aus der voranschlagswirksamen Gebarung (Saldo 3 + Saldo 4)	-451 500,00	-1 068 200,00	325 074,18

Finanzwirtschaft (Gruppe 9)

MVAG	Mittelverwendungs- und aufbringungsgruppen (1. und 2. Ebene)	VA 2022	VA 2021	RA 2020
311	Einzahlungen aus der operativen Verwaltungstätigkeit	7 092 400,00	6 758 100,00	6 060 722,99
3111	Einzahlungen aus eigenen Abgaben	3 431 400,00	3 268 800,00	2 957 711,20
3112	Einzahlungen aus Ertragsanteilen	3 631 000,00	3 456 000,00	3 069 071,32
3113	Einzahlungen aus Gebühren			
3114	Einzahlungen aus Leistungen	14 000,00	17 300,00	14 509,57
3115	Einzahlungen aus Besitz und wirtschaftlicher Tätigkeit			
3116	Einzahlungen aus Veräußerung von geringwertigen Wirtschaftsgütern (GWG) und sonstige Einzahlungen	16 000,00	16 000,00	19 430,90
312	Einzahlungen aus Transfers (ohne Kapitaltransfers)	19 400,00	891 700,00	45 342,77
3121	Transferzahlungen von Trägern des öffentlichen Rechts	19 000,00	891 300,00	44 877,44
3122	Transferzahlungen von Beteiligungen			
3123	Transferzahlungen von Unternehmen (inkl. Finanzunternehmen)			
3124	Transferzahlungen von Haushalte und Organisationen ohne Erwerbscharakter	400,00	400,00	465,33
3125	Transferzahlungen vom Ausland			
3126	Investitions- und Tilgungszuschüsse zwischen Unternehmungen und Betrieben der Gebietskörperschaft und der Gebietskörperschaft			
313	Einzahlungen aus Finanzerträgen	0,00	100,00	10,65
3131	Einzahlungen aus Zinserträgen		100,00	10,65
3133	Einzahlungen aus Gewinnentnahmen von marktbestimmten Betrieben			
3134	Sonstige Einzahlungen aus Finanzerträgen			
3135	Einzahlungen aus Dividenden/Gewinnausschüttungen			
31	Summe Einzahlungen operative Gebarung	7 111 800,00	7 649 900,00	6 106 076,41
321	Auszahlungen aus Personalaufwand	148 000,00	128 400,00	145 687,81
3211	Auszahlungen für Personalaufwand Bezüge, Nebengebühren, und Mehrleistungsvergütungen)	111 600,00	102 600,00	116 533,09
3212	Auszahlungen für gesetzliche und freiwillige Sozialaufwendungen	36 400,00	25 800,00	29 154,72
3213	Auszahlungen aus sonstigem Personalaufwand			
322	Auszahlungen aus Sachaufwand (ohne Transferaufwand)	53 700,00	54 000,00	47 969,52
3221	Auszahlungen für Gebrauchs- und Verbrauchsgüter, Handelswaren	200,00	300,00	413,79
3222	Auszahlungen für Verwaltungs- und Betriebsaufwand	500,00	500,00	739,40
3223	Auszahlungen für Leasing- und Mietaufwand			
3224	Auszahlungen für Instandhaltung			
3225	Sonstige Auszahlungen aus Sachaufwand	53 000,00	53 200,00	46 816,33
323	Auszahlungen aus Transfers (ohne Kapitaltransfers)	0,00	0,00	0,00
3231	Transferzahlungen an Träger des öffentlichen Rechts			
3232	Transferzahlungen an Beteiligungen			
3233	Transferzahlungen an Unternehmen (inkl. Finanzunternehmen)			

Finanzwirtschaft (Gruppe 9)

MVAG	Mittelverwendungs- und aufbringungsgruppen (1. und 2. Ebene)	VA 2022	VA 2021	RA 2020
3234	Transferzahlungen an Haushalte und Organisationen ohne Erwerbscharakter			
3235	Transferzahlungen an das Ausland			
3236	Investitions- und Tilgungszuschüsse zwischen Unternehmungen und Betrieben der Gebietskörperschaft und der Gebietskörperschaft			
324	Auszahlungen aus Finanzaufwand	7 600,00	8 600,00	6 685,55
3241	Auszahlungen für Zinsaufwand, für Finanzierungsleasing, für Forderungskauf, für Finanzschulden und derivative Finanzinstrumente m	5 000,00	7 000,00	3 879,27
3242	Auszahlungen für Zinsen aus derivativen Finanzinstrumenten ohne Grundgeschäft			
3243	Auszahlung aus Gewinnentnahmen von marktbestimmten Betrieben			
3244	Sonstige Auszahlungen aus Finanzaufwendungen	2 600,00	1 600,00	2 806,28
32	Summe Auszahlungen operative Gebarung	209 300,00	191 000,00	200 342,88
SA1	Saldo (1) Geldfluss aus der Operativen Gebarung (31 – 32)	6 902 500,00	7 458 900,00	5 905 733,53
331	Einzahlungen aus der Investitionstätigkeit	0,00	0,00	0,00
3311	Einzahlungen aus der Veräußerung von immateriellem Vermögen			
3312	Einzahlungen aus der Veräußerung von Grundstücken und Grundstückeinrichtungen			
3313	Einzahlungen aus der Veräußerung von Gebäuden und Bauten			
3314	Einzahlungen aus der Veräußerung von technischen Anlagen, Fahrzeuge und Maschinen			
3315	Einzahlungen aus der Veräußerung von Amts-, Betriebs- und Geschäftsausstattung			
3316	Einzahlungen aus der Veräußerung von Kulturgütern			
3317	Einzahlungen aus der Veräußerung von Beteiligungen			
332	Einzahlungen aus der Rückzahlung von Darlehen sowie gewährten Vorschüssen	0,00	0,00	0,00
3321	Einzahlungen aus Darlehen an Träger des öffentlichen Rechts			
3322	Einzahlungen aus Darlehen an Beteiligungen			
3323	Einzahlungen aus Darlehen an Unternehmen und Haushalte			
3325	Einzahlungen aus Vorschüssen und Anzahlungen			
333	Einzahlungen aus Kapitaltransfers	0,00	0,00	0,00
3331	Kapitaltransferzahlungen von Trägern des öffentlichen Rechts			
3332	Kapitaltransferzahlungen von Beteiligungen			
3333	Kapitaltransferzahlungen von Unternehmen			
3334	Kapitaltransferzahlungen von Haushalten und Organisationen ohne Erwerbscharakter			
3335	Kapitaltransferzahlungen vom Ausland			
33	Summe Einzahlungen investive Gebarung	0,00	0,00	0,00
341	Auszahlungen aus der Investitionstätigkeit	0,00	0,00	0,00
3411	Auszahlungen für den Erwerb von immateriellem Vermögen			
3412	Auszahlungen für den Erwerb von Grundstücken und Grundstückseinrichtungen			

Finanzwirtschaft (Gruppe 9)

MVAG	Mittelverwendungs- und aufbringungsgruppen (1. und 2. Ebene)	VA 2022	VA 2021	RA 2020
3413	Auszahlungen für den Erwerb von Gebäuden und Bauten			
3414	Auszahlungen für den Erwerb von technischen Anlagen, Fahrzeuge und Maschinen			
3415	Auszahlungen für den Erwerb von Amts-, Betriebs- und Geschäftsausstattung			
3416	Auszahlungen für den Erwerb von Kulturgütern			
3417	Auszahlungen für den Erwerb von Beteiligungen			
342	Auszahlungen von gewährten Darlehen sowie gewährten Vorschüssen	0,00	0,00	0,00
3421	Auszahlung von Darlehen an Träger des öffentlichen Rechts			
3422	Auszahlung von Darlehen an Beteiligungen			
3423	Auszahlung von Darlehen an Unternehmen und Haushalte			
3425	Auszahlungen von Vorschüssen und Anzahlungen			
343	Auszahlungen aus Kapitaltransfers	0,00	0,00	0,00
3431	Kapitaltransferzahlungen an Träger des öffentlichen Rechts			
3432	Kapitaltransferzahlungen an Beteiligungen			
3433	Kapitaltransferzahlungen an Unternehmen (Finanzunternehmen)			
3434	Kapitaltransferzahlungen an Haushalte und Organisationen ohne Erwerbscharakter			
3435	Kapitaltransferzahlungen an das Ausland			
34	Summe Auszahlungen investive Gebarung	0,00	0,00	0,00
SA2	Saldo (2) Geldfluss aus der Investiven Gebarung (33 – 34)	0,00	0,00	0,00
SA3	Saldo (3) Nettofinanzierungssaldo (Saldo 1 + Saldo 2)	6 902 500,00	7 458 900,00	5 905 733,53
351	Einzahlungen aus der Aufnahme von Finanzschulden	0,00	0,00	0,00
3511	Einzahlungen aus empfangenen Darlehen von öffentlichen Körperschaften und Rechtsträgern			
3512	Einzahlungen aus empfangenen Darlehen von Beteiligungen			
3513	Einzahlungen aus empfangenen Darlehen von Unternehmen und privaten Haushalten			
3514	Einzahlungen aus Finanzschulden (Finanzunternehmen)			
353	Einzahlungen infolge eines Kapitaltausch bei derivativen Finanzinstrumenten mit Grundgeschäft	0,00	0,00	0,00
3530	Einzahlungen infolge eines Kapitaltausch bei derivativen Finanzinstrumenten mit Grundgeschäft			
355	Einzahlungen aus dem Abgang von Finanzinstrumenten	0,00	0,00	0,00
3550	Einzahlungen aus dem Abgang von Finanzinstrumenten			
35	Summe Einzahlungen aus der Finanzierungstätigkeit	0,00	0,00	0,00
361	Auszahlungen aus der Tilgung von Finanzschulden	0,00	0,00	0,00
3611	Auszahlungen aus empfangenen Darlehen von öffentlichen Körperschaften und Rechtsträgern			

Finanzwirtschaft (Gruppe 9)

MVAG	Mittelverwendungs- und aufbringungsgruppen (1. und 2. Ebene)	VA 2022	VA 2021	RA 2020
3612	Auszahlungen aus empfangenen Darlehen von Beteiligungen			
3613	Auszahlungen aus empfangenen Darlehen von Unternehmen und privaten Haushalten			
3614	Auszahlungen aus Finanzschulden			
3615	Auszahlung aus der Rückzahlung von Leasingverbindlichkeiten			
363	Auszahlungen infolge eines Kapitaltausch bei derivativen Finanzinstrumenten mit Grundgeschäft	0,00	0,00	0,00
3630	Auszahlungen infolge eines Kapitaltausch bei derivativen Finanzinstrumenten mit Grundgeschäft			
365	Auszahlungen für den Erwerb von Finanzinstrumenten	0,00	0,00	0,00
3650	Auszahlungen für den Erwerb von Finanzinstrumenten			
36	Summe Auszahlungen aus der Finanzierungstätigkeit	0,00	0,00	0,00
SA4	Saldo (4) Geldfluss aus der Finanzierungstätigkeit (35 – 36)	0,00	0,00	0,00
SA5	Saldo (5) Geldfluss aus der voranschlagswirksamen Gebarung (Saldo 3 + Saldo 4)	6 902 500,00	7 458 900,00	5 905 733,53

Querschnitt (Anlage 5b)

Bezeichnung	Zuordnung der Aufwands- und Ertragsgruppen	Summe Haushalt	davon A 85 - 89	Summe ohne A 85 - 89	
I. Querschnitt					
Erträge der operativen Gebarung / Einzahlungen aus Abgaben					
10	Einzahlungen aus eigenen Abgaben	Unterklassen 83 bis 85 ohne Gruppen 852, 858 und 859		3 431 400,00	3 431 400,00
11	Erträge aus Ertragsanteilen	Gruppen 858 und 859		3 631 000,00	3 631 000,00
12	Gebühren für die Benützung von Gemeindevorrichtungen und -anlagen	Gruppe 852	1 549 000,00	1 545 000,00	4 000,00
13	Erträge aus Leistungen	Unterklasse 81 ohne Gruppen 811, 817, 818 und 819	768 400,00	8 000,00	760 400,00
14	Erträge aus Besitz und wirtschaftlicher Tätigkeit	Gruppen 811, 820, 822, 823	516 600,00	470 100,00	46 500,00
15	Transfererträge von Trägern des öffentlichen Rechts	Gruppen 860 bis 863, 888	193 600,00	96 400,00	97 200,00
16	Sonstige Transfererträge	Gruppen 809, 864 bis 868, 880	39 100,00		39 100,00
17	Gewinnentnahmen der Gemeinde von Unternehmungen und marktbestimmten Betrieben der Gemeinde (A 85-89)	Gruppe 869 und 879			
18	Erträge aus Veräußerungen und sonstige Erträge	Gruppen 814, 815, 824, 827, 828 und 829	677 900,00	178 100,00	499 800,00
19	Summe 1 (Erträge)		10 807 000,00	2 297 600,00	8 509 400,00
Aufwendungen der operativen Gebarung					
20	Personalaufwand	Klasse 5 ohne nicht finanzierungswirksame Konten	1 832 600,00	129 600,00	1 703 000,00
21	Pensionen und sonstige Ruhebezüge	Gruppen 760, 761	29 600,00		29 600,00
22	Bezüge der gewählten Organe	Gruppe 721	221 600,00		221 600,00
23	Gebrauchs- und Verbrauchsgüter, Handelswaren	Klasse 4	265 300,00	23 000,00	242 300,00
24	Verwaltungs- und Betriebsaufwand	Klasse 6 ohne Gruppen 650 bis 655, 657, 658, 680 bis 687, 689, 690, 694 bis 699; Unterklassen 70 bis 72 ohne Gruppen 706 und 721; Gruppe 790	3 291 700,00	814 300,00	2 477 400,00
25	Zinsen für Finanzschulden	Gruppen 650, 651, 653 und 657	93 000,00	50 800,00	42 200,00
26	Laufende Transfers an Träger des öffentlichen Rechts	Gruppen 750 bis 754	3 756 600,00	408 200,00	3 348 400,00
27	Sonstige laufende Transfers	Gruppen 755 bis 757, 759, 764, 768, 780 und 781	313 600,00		313 600,00
28	Gewinnentnahmen der Gemeinde von Unternehmungen und marktbestimmten Betrieben der Gemeinde (A 85-89)	Gruppe 769			
29	Summe 2 (Aufwendungen)		9 804 000,00	1 425 900,00	8 378 100,00
91	SALDO 1: Ergebnis der operativen Gebarung	Summe 1 minus Summe 2	1 003 000,00	871 700,00	131 300,00

Bezeichnung	Zuordnung Abgang/Zugang zu den Bestandskonten und der Kapitaltransferkonten	Summe Haushalt	davon A 85 - 89	Summe ohne A 85 - 89	
Vermögensgebarung mit Kapitaltransfers ohne Finanztransaktionen					
30	Veräußerung von unbeweglichem Vermögen	Unterklassen 00, 01, 05 und 06; Gruppen 801, 802 und 805 (bei unbeweglichen Kulturgütern)	50 000,00	50 000,00	
31	Veräußerung von beweglichem Vermögen	Unterklassen 02 bis 04; Gruppen 100, 113, 120, 150, 159, 170 und 175; Gruppen 803, 804 und 805 (bei beweglichen Kulturgütern)			
32	Veräußerung von immateriellen Vermögenswerten	Unterklasse 07			
33	Investitionszuschüsse (erhaltene Kapitaltransfers) von Trägern des öffentlichen Rechts	Gruppen 300 bis 303, 309, 871	755 300,00	37 100,00	718 200,00
34	Sonstige Investitionszuschüsse (erhaltene Kapitaltransfers)	Gruppen 304 bis 308	146 800,00	146 800,00	
39	Summe 3 (Vermögensgebarung mit Kapitaltransfer ohne Finanztransaktionen)		952 100,00	233 900,00	718 200,00
Vermögensgebarung und Kapitaltransfers ohne Finanztransaktionen					
40	Erwerb von unbeweglichem Vermögen	Unterklassen 00, 01 und 05; Gruppen 060, 061 und 063	2 735 600,00	861 000,00	1 874 600,00
41	Erwerb von beweglichem Vermögen, Aktivierte Vorräte	Unterklassen 02 bis 04; Gruppe 062; Gruppen 100, 113, 120, 150, 159, 170 und 175	126 100,00		126 100,00
42	Erwerb von immateriellen Vermögenswerten	Unterklasse 07	23 000,00		23 000,00
43	Kapitaltransfers an Träger des öffentlichen Rechts	Gruppen 130 und 135; Gruppen 770 bis 774	71 600,00	71 600,00	
44	Sonstige Kapitaltransfers	Gruppen 775 bis 779, 785 und 786	500,00		500,00
49	Summe 4 (Vermögensgebarung und Kapitaltransfer ohne Finanztransaktionen)		2 956 800,00	932 600,00	2 024 200,00
92	SALDO 2: Saldo der Vermögensgebarung ohne Finanztransaktionen	Summe 3 minus Summe 4	-2 004 700,00	-698 700,00	-1 306 000,00

Bezeichnung	Zuordnung der Gruppen der Finanzierungsrechnung	nur A 85 - 89
Einzahlungen aus Finanztransaktionen		
50 Veräußerung von Beteiligungen und Wertpapieren	Unterklasse 08; Gruppen 223 und 224	
51 Entnahmen aus Zahlungsmittelreserven	Gruppen 293, 294 und 295	
52 Einzahlungen aus der Rückzahlung von Darlehen an Träger des öffentlichen Rechts	Gruppen 240 bis 244	
53 Einzahlungen aus der Rückzahlung von Darlehen an andere und von Bezugsvorschüssen	Gruppen 245 bis 249 und 273	
54 Aufnahme von Finanzschulden von Trägern des öffentlichen Rechts	Gruppen 340 bis 344, 350 bis 354	71 600,00
55 Aufnahme von Finanzschulden von anderen	Unterklasse 32; Gruppen 345 bis 349, 355 bis 357	610 400,00
58 Ausgleichszahlungen aus Finanzderivaten	Gruppen 821 und 826	
59 Summe 5 (Einzahlungen aus Finanztransaktionen)		682 000,00
Auszahlungen aus Finanztransaktionen		
60 Erwerb von Beteiligungen und Wertpapieren	Unterklasse 08; Gruppen 223 und 224	
61 Zuführung an Zahlungsmittelreserven	Gruppen 293, 294 und 295	
62 Gewährung von Darlehen an Träger des öffentlichen Rechts	Gruppen 240 bis 244	
63 Gewährung von Darlehen an andere und von Bezugsvorschüssen	Gruppen 245 bis 249 und 273	
64 Rückzahlung von Finanzschulden bei Trägern des öffentlichen Rechts	Gruppen 340 bis 344, 350 bis 354	110 000,00
65 Rückzahlung von Finanzschulden bei anderen	Unterklasse 32; Gruppen 345 bis 349, 355 bis 357	288 000,00
68 Ausgleichszahlungen aus Finanzderivaten	Gruppen 652, 655 und 658	
69 Summe 6 (Auszahlungen aus Finanztransaktionen)		398 000,00
93 SALDO 3: Saldo der Finanztransaktionen	Summe 5 minus Summe 6	284 000,00
94 SALDO 4:	Summe der Salden 1, 2 und 3	457 000,00
II. Ableitung des Finanzierungssaldos		
70 Jahresergebnis Haushalt ohne A 85 - 89 und ohne Finanztransaktionen	Saldo 1 plus Saldo 2	-1 174 700,00
71 Überrechnung Jahresergebnis A 85 - 89	Saldo 4 der Spalte "nur A 85 - 89"	457 000,00
95 Finanzierungssaldo ('vorläufiges Maastricht-Ergebnis')		-717 700,00

Ergebnis- und Finanzierungsvoranschlag Detailnachweis

	MVAG EH	MVAG FH	QU	Ergebnisvoranschlag			Finanzierungsvoranschlag			
				VA 2022	VA 2021	RA 2020	VA 2022	VA 2021	RA 2020	
0 Vertretungskörper und allgemeine Verwaltung										
00	Gewählte Gemeindeorgane									
000	Gewählte Gemeindeorgane									
000000	Gewählte Gemeindeorgane									
Operative Gebarung										
SU 21 / 31	Summe Erträge / Einzahlungen operative Gebarung			0,00	0,00	0,00	0,00	0,00	0,00	
1/000000-582000	Sonstige Dienstgeberbeiträge zur sozialen Sicherheit	2212	3212	20	13 100,00	13 700,00	12 605,15	13 100,00	13 700,00	12 605,15
1/000000-640000	Rechtskosten	2222	3222	24	500,00	500,00		500,00	500,00	
1/000000-670000	Versicherungen	2222	3222	24	2 600,00	2 600,00	2 011,88	2 600,00	2 600,00	2 542,72
1/000000-721000	Bezüge der gewählten Organe	2225	3225	22	221 600,00	233 500,00	211 190,93	221 600,00	233 500,00	211 190,93
1/000000-723000	Amtspauschalien und Repräsentationsausgaben	2225	3225	24	15 000,00	13 000,00	15 494,16	15 000,00	13 000,00	15 562,18
1/000000-724000	Reisegebühren	2225	3225	24	500,00	900,00	838,41	500,00	900,00	838,41
1/000000-728000	Aufwendungen Aus-/Weiterbildung	2225	3225	24	500,00	500,00	50,00	500,00	500,00	50,00
1/000000-757000	Schulungsbeiträge	2234	3234	27	8 500,00	8 500,00	8 387,90	8 500,00	8 500,00	8 387,90
1/000000-760000	Pensionen und sonstige Ruhebezüge	2234	3234	21	15 000,00	35 500,00	14 531,86	15 000,00	35 500,00	14 531,86
SU 22 / 32	Summe Aufwendungen / Auszahlungen operative Gebarung				277 300,00	308 700,00	265 110,29	277 300,00	308 700,00	265 709,15
SA 0 / SA 1	(0) Nettoergebnis (21 - 22) / (1) Geldfluss operative Gebarung (31 - 32)				-277 300,00	-308 700,00	-265 110,29	-277 300,00	-308 700,00	-265 709,15
SU 23	Summe Haushaltsrücklagen				0,00	0,00	0,00	0,00	0,00	0,00
SA00	Nettoergebnis nach Zuw./Entn. Haushaltsrücklagen (Saldo 0 +/- SU23)				-277 300,00	-308 700,00	-265 110,29			
Investive Gebarung										
SU 33	Summe Einzahlungen investive Gebarung							0,00	0,00	0,00
SU 34	Summe Auszahlungen investive Gebarung							0,00	0,00	0,00
SA2	Saldo (2) Geldfluss aus der Investiven Gebarung (33 - 34)							0,00	0,00	0,00
SA3	Saldo (3) Nettofinanzierungssaldo (Saldo 1 + Saldo 2)							-277 300,00	-308 700,00	-265 709,15
Finanzierungstätigkeit										
SU 35	Summe Einzahlungen aus der Finanzierungstätigkeit							0,00	0,00	0,00
SU 36	Summe Auszahlungen aus der Finanzierungstätigkeit							0,00	0,00	0,00
SA4	Saldo (4) Geldfluss aus der Finanzierungstätigkeit (35 - 36)							0,00	0,00	0,00
SA5	Saldo (5) Geldfluss aus der voranschlagswirksamen Gebarung (Saldo 3 + Saldo 4)							-277 300,00	-308 700,00	-265 709,15

		MVAG	MVAG	QU	Ergebnisvoranschlag			Finanzierungsvoranschlag		
		EH	FH		VA 2022	VA 2021	RA 2020	VA 2022	VA 2021	RA 2020
01	Hauptverwaltung									
010	Zentralamt									
010000	Stadtgemeindeamt									
Operative Gebarung										
2/010000+808000	Kaffeeautomat: Einnahmen	2116	3116	16	1 300,00	2 000,00	1 277,72	1 300,00	2 000,00	1 277,72
2/010000+816000	Einnahmen Kopien/Fax	2114	3114	13	500,00	400,00	464,00	500,00	400,00	464,00
2/010000+817000	Erträge aus der Auflösung von sonstigen Rückstellungen	2117			200,00	56 000,00	17 538,17			
2/010000+829100	Sonstige Einnahmen	2116	3116	18	400,00	400,00	387,84	400,00	400,00	387,84
2/010000+863000	AMS: Altersteilzeitgeld	2121	3121	15		21 800,00	24 429,70		21 800,00	24 429,70
2/010000+863100	AUVA: Zuschüsse Entgeldfortzahlung	2121	3121	15		2 800,00	8 534,08		2 800,00	8 534,08
SU 21 / 31	Summe Erträge / Einzahlungen operative Gebarung				2 400,00	83 400,00	52 631,51	2 200,00	27 400,00	35 093,34
1/010000-400000	Geringwertige Wirtschaftsgüter	2221	3221	23	4 000,00	5 000,00	4 538,37	4 000,00	5 000,00	4 538,37
1/010000-430000	Lebensmittel	2221	3221	23	1 900,00	1 900,00	1 076,72	1 900,00	1 900,00	1 055,06
1/010000-456000	Schreib-, Zeichen- und sonstige Büromittel	2221	3221	23	5 000,00	5 000,00	4 940,55	5 000,00	5 000,00	4 168,21
1/010000-457000	Druckwerke	2221	3221	23	4 000,00	3 500,00	4 664,36	4 000,00	3 500,00	3 699,64
1/010000-458000	Mittel zur ärztlichen Betreuung und Gesundheitsvorsorge	2221	3221	23			3 004,11			3 004,11
1/010000-459000	Sonstige Verbrauchsgüter	2221	3221	23	500,00	800,00	1 695,87	500,00	800,00	889,18
1/010000-510000	Geldbezüge der Vertragsbediensteten der Verwaltung	2211	3211	20	158 500,00	243 800,00	160 909,95	158 500,00	243 800,00	160 909,95
1/010000-511000	Geldbezüge Vertragsbediensteter in handwerklicher Verwendung	2211	3211	20	25 400,00	35 700,00	41 046,24	25 400,00	35 700,00	41 046,24
1/010000-522000	Angestellte nicht ganzjährig beschäftigt	2211	3211	20	4 300,00		3 969,06	4 300,00		3 969,06
1/010000-523000	Geldbezüge der nicht ganzjährig beschäftigten Arbeiter	2211	3211	20			418,61			418,61
1/010000-565000	Mehrleistungsvergütungen	2211	3211	20	3 300,00	1 400,00	2 373,80	3 300,00	1 400,00	2 373,80
1/010000-569000	Sonstige Nebengebühren	2211	3211	20	4 700,00	7 900,00	7 454,94	4 700,00	7 900,00	7 454,94
1/010000-580000	Dienstgeberbeiträge Ausgleichsfonds für Familienbeihilfen	2212	3212	20	7 400,00	5 400,00	5 768,26	7 400,00	5 400,00	5 768,26
1/010000-582000	Sonstige Dienstgeberbeiträge zur sozialen Sicherheit	2212	3212	20	40 200,00	52 000,00	46 236,25	40 200,00	52 000,00	46 236,25
1/010000-591000	Dotierung von Rückstellungen für Abfertigungen	2214			2 100,00	600,00	57 968,28			
1/010000-592000	Dotierung von Rückstellungen für Jubiläumszuwendungen	2214			3 000,00	2 900,00	14 511,54			
1/010000-618000	Instandhaltung von sonstigen Anlagen	2224	3224	24	4 000,00	4 000,00	4 484,79	4 000,00	4 000,00	4 189,11
1/010000-630000	Postdienste	2222	3222	24	13 000,00	13 000,00	11 198,53	13 000,00	13 000,00	9 701,62
1/010000-631000	Telekommunikationsdienste	2222	3222	24	5 000,00	5 000,00	4 340,22	5 000,00	5 000,00	4 656,99

		MVAG			Ergebnisvoranschlag			Finanzierungsvoranschlag		
		EH	FH	QU	VA 2022	VA 2021	RA 2020	VA 2022	VA 2021	RA 2020
1/010000-670000	Versicherungen	2222	3222	24	8 500,00	10 500,00	11 277,94	8 500,00	10 500,00	8 383,67
1/010000-680000	Planmäßige Abschreibung	2226			42 000,00	47 800,00	52 361,41			
1/010000-700000	Mietzinse	2223	3223	24	28 900,00	26 400,00	28 356,67	28 900,00	26 400,00	28 334,20
1/010000-720000	Interne Verrechnung Stunden Bauhof	2225	3225	24	500,00	500,00	1 446,41	500,00	500,00	1 446,41
1/010000-724000	Reisegebühren	2225	3225	24	200,00	500,00	188,75	200,00	500,00	188,75
1/010000-728000	Entgelte für sonstige Leistungen	2225	3225	24	17 000,00	13 000,00	10 848,92	17 000,00	13 000,00	10 652,32
SU 22 / 32	Summe Aufwendungen / Auszahlungen operative Gebarung				383 400,00	486 600,00	485 080,55	336 300,00	435 300,00	353 084,75
SA 0 / SA 1	(0) Nettoergebnis (21 - 22) / (1) Geldfluss operative Gebarung (31 - 32)				-381 000,00	-403 200,00	-432 449,04	-334 100,00	-407 900,00	-317 991,41
SU 23	Summe Haushaltsrücklagen				0,00	0,00	0,00	0,00	0,00	0,00
SA00	Nettoergebnis nach Zuw./Entn. Haushaltsrücklagen (Saldo 0 +/- SU23)				-381 000,00	-403 200,00	-432 449,04			
Investive Gebarung										
SU 33	Summe Einzahlungen investive Gebarung							0,00	0,00	0,00
1/010000-042000	Amtsausstattung		3415	41					5 000,00	3 007,00
1/010000-070000	Aktivierungsfähige Rechte		3411	42					3 000,00	4 653,60
SU 34	Summe Auszahlungen investive Gebarung							0,00	8 000,00	7 660,60
SA2	Saldo (2) Geldfluss aus der Investiven Gebarung (33 - 34)							0,00	-8 000,00	-7 660,60
SA3	Saldo (3) Nettofinanzierungssaldo (Saldo 1 + Saldo 2)							-334 100,00	-415 900,00	-325 652,01
Finanzierungstätigkeit										
SU 35	Summe Einzahlungen aus der Finanzierungstätigkeit							0,00	0,00	0,00
SU 36	Summe Auszahlungen aus der Finanzierungstätigkeit							0,00	0,00	0,00
SA4	Saldo (4) Geldfluss aus der Finanzierungstätigkeit (35 - 36)							0,00	0,00	0,00
SA5	Saldo (5) Geldfluss aus der voranschlagswirksamen Gebarung (Saldo 3 + Saldo 4)							-334 100,00	-415 900,00	-325 652,01
015	Pressestelle, Amtsblatt und Öffentlichkeitsarbeit									
015000	Pressestelle, Amtsblatt und Öffentlichkeitsarbeit									
Operative Gebarung										
2/015000+810000	Nebenerlöse Inserate	2114	3114	13	8 000,00	8 000,00	3 940,00	8 000,00	8 000,00	6 930,00
SU 21 / 31	Summe Erträge / Einzahlungen operative Gebarung				8 000,00	8 000,00	3 940,00	8 000,00	8 000,00	6 930,00
1/015000-457000	Druckwerk "Pöchlarn aktuell"	2221	3221	23	31 000,00	33 000,00	30 511,47	31 000,00	33 000,00	30 511,47
1/015000-630000	Postdienste "Pöchlarn aktuell"	2222	3222	24	4 000,00	4 000,00	3 886,51	4 000,00	4 000,00	3 886,51
1/015000-723000	Gewinnspiele Stadtnachrichten	2225	3225	24	200,00	200,00		200,00	200,00	
1/015000-728000	Entgelte für Sonstige Leistungen	2225	3225	24	2 500,00	2 000,00	2 106,00	2 500,00	2 000,00	2 106,00
SU 22 / 32	Summe Aufwendungen / Auszahlungen operative Gebarung				37 700,00	39 200,00	36 503,98	37 700,00	39 200,00	36 503,98
SA 0 / SA 1	(0) Nettoergebnis (21 - 22) / (1) Geldfluss operative Gebarung (31 - 32)				-29 700,00	-31 200,00	-32 563,98	-29 700,00	-31 200,00	-29 573,98
SU 23	Summe Haushaltsrücklagen				0,00	0,00	0,00	0,00	0,00	0,00
SA00	Nettoergebnis nach Zuw./Entn. Haushaltsrücklagen (Saldo 0 +/- SU23)				-29 700,00	-31 200,00	-32 563,98			
Investive Gebarung										
SU 33	Summe Einzahlungen investive Gebarung							0,00	0,00	0,00

	MVAG EH	MVAG FH	QU	Ergebnisvoranschlag			Finanzierungsvoranschlag		
				VA 2022	VA 2021	RA 2020	VA 2022	VA 2021	RA 2020
SU 34							0,00	0,00	0,00
SA2							0,00	0,00	0,00
SA3							-29 700,00	-31 200,00	-29 573,98
Finanzierungstätigkeit									
SU 35							0,00	0,00	0,00
SU 36							0,00	0,00	0,00
SA4							0,00	0,00	0,00
SA5							-29 700,00	-31 200,00	-29 573,98
019	Repräsentation								
019000	Repräsentation								
Operative Gebarung									
2/019000+829000	Sonstige Erträge	2116	3116	18		2 000,00		2 000,00	
SU 21 / 31	Summe Erträge / Einzahlungen operative Gebarung				0,00	2 000,00	0,00	2 000,00	0,00
1/019000-720000	Interne Verrechnung Stunden Bauhof	2225	3225	24	5 000,00	5 000,00	2 145,32	5 000,00	5 000,00
1/019000-723000	Amtspauschalien und Repräsentationsauslagen	2225	3225	24	2 000,00	2 000,00		2 000,00	2 000,00
1/019000-723100	Sommerfest	2225	3225	24	13 000,00			13 000,00	
1/019000-723200	Neujahrsempfang	2225	3225	24		3 000,00	9 989,14		3 000,00
1/019000-723300	Vereinsfest	2225	3225	24		9 500,00			9 500,00
SU 22 / 32	Summe Aufwendungen / Auszahlungen operative Gebarung				20 000,00	19 500,00	12 134,46	20 000,00	19 500,00
SA 0 / SA 1	(0) Nettoergebnis (21 - 22) / (1) Geldfluss operative Gebarung (31 - 32)				-20 000,00	-17 500,00	-12 134,46	-20 000,00	-17 500,00
SU 23	Summe Haushaltsrücklagen				0,00	0,00	0,00	0,00	0,00
SA00	Nettoergebnis nach Zuw./Entn. Haushaltsrücklagen (Saldo 0 +/- SU23)				-20 000,00	-17 500,00	-12 134,46		
Investive Gebarung									
SU 33	Summe Einzahlungen investive Gebarung						0,00	0,00	0,00
SU 34	Summe Auszahlungen investive Gebarung						0,00	0,00	0,00
SA2	Saldo (2) Geldfluss aus der Investiven Gebarung (33 - 34)						0,00	0,00	0,00
SA3	Saldo (3) Nettofinanzierungssaldo (Saldo 1 + Saldo 2)						-20 000,00	-17 500,00	-12 625,71
Finanzierungstätigkeit									
SU 35	Summe Einzahlungen aus der Finanzierungstätigkeit						0,00	0,00	0,00
SU 36	Summe Auszahlungen aus der Finanzierungstätigkeit						0,00	0,00	0,00
SA4	Saldo (4) Geldfluss aus der Finanzierungstätigkeit (35 - 36)						0,00	0,00	0,00
SA5	Saldo (5) Geldfluss aus der voranschlagswirksamen Gebarung (Saldo 3 + Saldo 4)						-20 000,00	-17 500,00	-12 625,71

		MVAG EH	MVAG FH	QU	Ergebnisvoranschlag			Finanzierungsvoranschlag		
					VA 2022	VA 2021	RA 2020	VA 2022	VA 2021	RA 2020
02	Hauptverwaltung									
022	Standesamt									
022000	STA- und STB-Verband Pöchlarn									
Operative Gebarung										
2/022000+817000	Erträge aus der Auflösung von sonstigen Rückstellungen	2117					2 410,52			
2/022000+827000	Kostensätze für die Überlassung von Bediensteten an Dritte	2116	3116	18	62 000,00	60 000,00	77 761,48	62 000,00	60 000,00	76 904,88
SU 21 / 31	Summe Erträge / Einzahlungen operative Gebarung				62 000,00	60 000,00	80 172,00	62 000,00	60 000,00	76 904,88
1/022000-510000	Geldbezüge der Vertragsbediensteten der Verwaltung	2211	3211	20	41 800,00	40 200,00	42 567,91	41 800,00	40 200,00	42 567,91
1/022000-511000	Geldbezüge der Vertragsbediensteten in handwerklicher Verwendung	2211	3211	20	700,00	500,00	4 540,16	700,00	500,00	4 540,16
1/022000-565000	Mehrleistungsvergütungen	2211	3211	20	800,00	600,00	842,60	800,00	600,00	842,60
1/022000-569000	sonstige Nebengebühren	2211	3211	20	2 800,00	2 700,00	2 892,12	2 800,00	2 700,00	2 892,12
1/022000-580000	Dienstgeberbeiträge Ausgleichsfonds für Familienbeihilfen	2212	3212	20	1 800,00	1 700,00	1 903,68	1 800,00	1 700,00	1 903,68
1/022000-582000	Sonstige Dienstgeberbeiträge zur sozialen Sicherheit	2212	3212	20	9 800,00	9 400,00	10 496,90	9 800,00	9 400,00	10 496,90
1/022000-592000	Dotierung von Rückstellungen für Jubiläumswendungen	2214			700,00	1 000,00	626,52			
1/022000-724000	Reisegebühren	2225	3225	24		100,00	47,81		100,00	47,81
1/022000-752000	Verbandsbeitrag Pöchlarn	2231	3231	26	29 700,00	51 300,00	57 745,10	29 700,00	51 300,00	39 445,10
1/022000-760000	Pensionen und sonstige Ruhebezüge	2234	3234	21	14 600,00	14 300,00	14 470,30	14 600,00	14 300,00	14 470,30
SU 22 / 32	Summe Aufwendungen / Auszahlungen operative Gebarung				102 700,00	121 800,00	136 133,10	102 000,00	120 800,00	117 206,58
SA 0 / SA 1	(0) Nettoergebnis (21 - 22) / (1) Geldfluss operative Gebarung (31 - 32)				-40 700,00	-61 800,00	-55 961,10	-40 000,00	-60 800,00	-40 301,70
SU 23	Summe Haushaltsrücklagen				0,00	0,00	0,00	0,00	0,00	0,00
SA00	Nettoergebnis nach Zuw./Entn. Haushaltsrücklagen (Saldo 0 +/- SU23)				-40 700,00	-61 800,00	-55 961,10			
Investive Gebarung										
SU 33	Summe Einzahlungen investive Gebarung							0,00	0,00	0,00
SU 34	Summe Auszahlungen investive Gebarung							0,00	0,00	0,00
SA2	Saldo (2) Geldfluss aus der Investiven Gebarung (33 - 34)							0,00	0,00	0,00
SA3	Saldo (3) Nettofinanzierungssaldo (Saldo 1 + Saldo 2)							-40 000,00	-60 800,00	-40 301,70
Finanzierungstätigkeit										
SU 35	Summe Einzahlungen aus der Finanzierungstätigkeit							0,00	0,00	0,00
SU 36	Summe Auszahlungen aus der Finanzierungstätigkeit							0,00	0,00	0,00
SA4	Saldo (4) Geldfluss aus der Finanzierungstätigkeit (35 - 36)							0,00	0,00	0,00
SA5	Saldo (5) Geldfluss aus der voranschlagswirksamen Gebarung (Saldo 3 + Saldo 4)							-40 000,00	-60 800,00	-40 301,70

		MVAG			Ergebnisvoranschlag			Finanzierungsvoranschlag		
		EH	FH	QU	VA 2022	VA 2021	RA 2020	VA 2022	VA 2021	RA 2020
024	Wahlamt									
024000	Wahlamt									
Operative Gebarung										
2/024000+816000	Kostenbeitrag für Wahlen	2114	3114	13			4 078,98			4 078,98
SU 21 / 31	Summe Erträge / Einzahlungen operative Gebarung				0,00	0,00	4 078,98	0,00	0,00	4 078,98
1/024000-457000	Druckwerke	2221	3221	23		100,00	155,89		100,00	155,89
1/024000-630000	Postdienste	2222	3222	24			3 234,58			3 234,58
1/024000-680000	Planmäßige Abschreibung	2226			600,00	600,00	612,66			
1/024000-728000	Entgelte für sonstige Leistungen	2225	3225	24	4 000,00	100,00	3 887,89	4 000,00	100,00	3 887,89
SU 22 / 32	Summe Aufwendungen / Auszahlungen operative Gebarung				4 600,00	800,00	7 891,02	4 000,00	200,00	7 278,36
SA 0 / SA 1	(0) Nettoergebnis (21 - 22) / (1) Geldfluss operative Gebarung (31 - 32)				-4 600,00	-800,00	-3 812,04	-4 000,00	-200,00	-3 199,38
SU 23	Summe Haushaltsrücklagen				0,00	0,00	0,00	0,00	0,00	0,00
SA00	Nettoergebnis nach Zuw./Entn. Haushaltsrücklagen (Saldo 0 +/- SU23)				-4 600,00	-800,00	-3 812,04			
Investive Gebarung										
SU 33	Summe Einzahlungen investive Gebarung							0,00	0,00	0,00
1/024000-070000	Aktivierungsfähige Rechte (immaterielle Vermögenswerte)		3411	42						271,20
SU 34	Summe Auszahlungen investive Gebarung							0,00	0,00	271,20
SA2	Saldo (2) Geldfluss aus der Investiven Gebarung (33 - 34)							0,00	0,00	-271,20
SA3	Saldo (3) Nettofinanzierungssaldo (Saldo 1 + Saldo 2)							-4 000,00	-200,00	-3 470,58
Finanzierungstätigkeit										
SU 35	Summe Einzahlungen aus der Finanzierungstätigkeit							0,00	0,00	0,00
SU 36	Summe Auszahlungen aus der Finanzierungstätigkeit							0,00	0,00	0,00
SA4	Saldo (4) Geldfluss aus der Finanzierungstätigkeit (35 - 36)							0,00	0,00	0,00
SA5	Saldo (5) Geldfluss aus der voranschlagswirksamen Gebarung (Saldo 3 + Saldo 4)							-4 000,00	-200,00	-3 470,58
029	Amtsgebäude									
029000	Amtsgebäude Regensburger Straße									
Operative Gebarung										
SU 21 / 31	Summe Erträge / Einzahlungen operative Gebarung				0,00	0,00	0,00	0,00	0,00	0,00
1/029000-698000	Sonstige Wertberichtigungen / Bestandsminderungen am kurzfristigen und langfristigen Vermögen	2226					3 673,76			
SU 22 / 32	Summe Aufwendungen / Auszahlungen operative Gebarung				0,00	0,00	3 673,76	0,00	0,00	0,00
SA 0 / SA 1	(0) Nettoergebnis (21 - 22) / (1) Geldfluss operative Gebarung (31 - 32)				0,00	0,00	-3 673,76	0,00	0,00	0,00
SU 23	Summe Haushaltsrücklagen				0,00	0,00	0,00	0,00	0,00	0,00
SA00	Nettoergebnis nach Zuw./Entn. Haushaltsrücklagen (Saldo 0 +/- SU23)				0,00	0,00	-3 673,76			

	MVAG EH	MVAG FH	QU	Ergebnisvoranschlag			Finanzierungsvoranschlag		
				VA 2022	VA 2021	RA 2020	VA 2022	VA 2021	RA 2020
Investive Gebarung									
SU 33							0,00	0,00	0,00
SU 34							0,00	0,00	0,00
SA2							0,00	0,00	0,00
SA3							0,00	0,00	0,00
Finanzierungstätigkeit									
SU 35							0,00	0,00	0,00
SU 36							0,00	0,00	0,00
SA4							0,00	0,00	0,00
SA5							0,00	0,00	0,00
029001 Erweiterung Rathaus/Neubau Trausaal									
Operative Gebarung									
6/029001+829960									51 367,32
SU 21 / 31				0,00	0,00	51 367,32	0,00	0,00	51 367,32
5/029001-400000									90,00
1/029001-680000				9 700,00		4 400,44			
5/029001-729960						51 367,32			51 367,32
SU 22 / 32				9 700,00	0,00	55 857,76	0,00	0,00	51 367,32
SA 0 / SA 1				-9 700,00	0,00	-4 490,44	0,00	0,00	0,00
SU 23				0,00	0,00	0,00	0,00	0,00	0,00
SA00				-9 700,00	0,00	-4 490,44			
Investive Gebarung									
6/029001+302000								43 800,00	43 800,00
SU 33							0,00	43 800,00	43 800,00
5/029001-061000								40 300,00	388 676,85
SU 34							0,00	40 300,00	388 676,85
SA2							0,00	3 500,00	-344 876,85
SA3							0,00	3 500,00	-344 876,85
Finanzierungstätigkeit									
6/029001+346000								46 800,00	346 000,00
SU 35							0,00	46 800,00	346 000,00
SU 36							0,00	0,00	0,00
SA4							0,00	46 800,00	346 000,00

		MVAG			Ergebnisvoranschlag			Finanzierungsvoranschlag		
		EH	FH	QU	VA 2022	VA 2021	RA 2020	VA 2022	VA 2021	RA 2020
SA5	Saldo (5) Geldfluss aus der voranschlagswirksamen Gebarung (Saldo 3 + Saldo 4)							0,00	50 300,00	1 123,15
029002	Stromerzeuger Rathaus									
Operative Gebarung										
SU 21 / 31	Summe Erträge / Einzahlungen operative Gebarung				0,00	0,00	0,00	0,00	0,00	0,00
1/029002-452000	Treibstoffe	2221	3221	23	1 500,00			1 500,00		
SU 22 / 32	Summe Aufwendungen / Auszahlungen operative Gebarung				1 500,00	0,00	0,00	1 500,00	0,00	0,00
SA 0 / SA 1	(0) Nettoergebnis (21 - 22) / (1) Geldfluss operative Gebarung (31 - 32)				-1 500,00	0,00	0,00	-1 500,00	0,00	0,00
SU 23	Summe Haushaltsrücklagen				0,00	0,00	0,00	0,00	0,00	0,00
SA00	Nettoergebnis nach Zuw./Entn. Haushaltsrücklagen (Saldo 0 +/- SU23)				-1 500,00	0,00	0,00			
Investive Gebarung										
SU 33	Summe Einzahlungen investive Gebarung							0,00	0,00	0,00
5/029002-020000	Maschinen und maschinelle Anlagen		3414	41					44 400,00	
SU 34	Summe Auszahlungen investive Gebarung							0,00	44 400,00	0,00
SA2	Saldo (2) Geldfluss aus der Investiven Gebarung (33 - 34)							0,00	-44 400,00	0,00
SA3	Saldo (3) Nettofinanzierungssaldo (Saldo 1 + Saldo 2)							-1 500,00	-44 400,00	0,00
Finanzierungstätigkeit										
6/029002+346000	Investitionsdarlehen von Finanzunternehmen		3514	55					44 400,00	
SU 35	Summe Einzahlungen aus der Finanzierungstätigkeit							0,00	44 400,00	0,00
SU 36	Summe Auszahlungen aus der Finanzierungstätigkeit							0,00	0,00	0,00
SA4	Saldo (4) Geldfluss aus der Finanzierungstätigkeit (35 - 36)							0,00	44 400,00	0,00
SA5	Saldo (5) Geldfluss aus der voranschlagswirksamen Gebarung (Saldo 3 + Saldo 4)							-1 500,00	0,00	0,00
029010	Amtsgebäude Kirchenplatz									
Operative Gebarung										
2/029010+813000	Erträge aus der Auflösung von Investitionszuschüssen (Kapitaltransfers)	2127			900,00			438,00		
2/029010+829000	Sonstige Erträge	2116	3116	18				650,00		650,00
2/029010+861200	Annuitätenzuschüsse Land NÖ (11/1)	2121	3121	15	1 900,00	2 000,00	2 055,82	1 900,00	2 000,00	2 055,82
SU 21 / 31	Summe Erträge / Einzahlungen operative Gebarung				2 800,00	2 000,00	3 143,82	1 900,00	2 000,00	2 705,82
1/029010-400000	Geringwertige Wirtschaftsgüter (GWG)	2221	3221	23	500,00	100,00		500,00	100,00	
1/029010-454000	Reinigungsmittel	2221	3221	23	1 000,00	1 500,00	1 065,77	1 000,00	1 500,00	1 084,30
1/029010-600000	Strom	2222	3222	24	4 200,00	6 500,00	4 084,18	4 200,00	6 500,00	4 109,38
1/029010-600300	Wärme	2222	3222	24	4 000,00	4 500,00	3 557,42	4 000,00	4 500,00	3 557,42
1/029010-614000	Instandhaltung von Gebäuden	2224	3224	24	1 000,00	1 000,00	1 479,97	1 000,00	1 000,00	1 269,12
1/029010-650000	Zinsen Darlehen	2241	3241	25	4 200,00	7 000,00	3 236,98	4 200,00	7 000,00	3 236,98
1/029010-680000	Planmäßige Abschreibung	2226			12 700,00	10 700,00	10 708,51			

		MVAG			Ergebnisvoranschlag			Finanzierungsvoranschlag		
		EH	FH	QU	VA 2022	VA 2021	RA 2020	VA 2022	VA 2021	RA 2020
1/029010-700000	Miete	2223	3223	24	64 800,00	63 500,00	61 845,28	64 800,00	63 500,00	61 972,22
1/029010-710000	Öffentliche Abgaben	2225	3225	24	2 500,00	2 500,00	2 168,43	2 500,00	2 500,00	2 168,43
1/029010-728000	Entgelte für sonstige Leistungen	2225	3225	24	1 000,00	1 000,00		1 000,00	1 000,00	
SU 22 / 32	Summe Aufwendungen / Auszahlungen operative Gebarung				95 900,00	98 300,00	88 146,54	83 200,00	87 600,00	77 397,85
SA 0 / SA 1	(0) Nettoergebnis (21 - 22) / (1) Geldfluss operative Gebarung (31 - 32)				-93 100,00	-96 300,00	-85 002,72	-81 300,00	-85 600,00	-74 692,03
SU 23	Summe Haushaltsrücklagen				0,00	0,00	0,00	0,00	0,00	0,00
SA00	Nettoergebnis nach Zuw./Entn. Haushaltsrücklagen (Saldo 0 +/- SU23)				-93 100,00	-96 300,00	-85 002,72			
Investive Gebarung										
SU 33	Summe Einzahlungen investive Gebarung							0,00	0,00	0,00
1/029010-042000	Amts-, Betriebs- und Geschäftsausstattung		3415	41					8 800,00	
SU 34	Summe Auszahlungen investive Gebarung							0,00	8 800,00	0,00
SA2	Saldo (2) Geldfluss aus der Investiven Gebarung (33 - 34)							0,00	-8 800,00	0,00
SA3	Saldo (3) Nettofinanzierungssaldo (Saldo 1 + Saldo 2)							-81 300,00	-94 400,00	-74 692,03
Finanzierungstätigkeit										
SU 35	Summe Einzahlungen aus der Finanzierungstätigkeit							0,00	0,00	0,00
1/029010-346000	Tilgung Darlehen		3614	65				32 600,00	32 600,00	25 483,28
SU 36	Summe Auszahlungen aus der Finanzierungstätigkeit							32 600,00	32 600,00	25 483,28
SA4	Saldo (4) Geldfluss aus der Finanzierungstätigkeit (35 - 36)							-32 600,00	-32 600,00	-25 483,28
SA5	Saldo (5) Geldfluss aus der voranschlagswirksamen Gebarung (Saldo 3 + Saldo 4)							-113 900,00	-127 000,00	-100 175,31
03	Bauverwaltung									
030	Bauamt									
030000	Bauamt									
Operative Gebarung										
2/030000+817000	Erträge aus der Auflösung von sonstigen Rückstellungen	2117			3 900,00	6 600,00	1 414,25			
SU 21 / 31	Summe Erträge / Einzahlungen operative Gebarung				3 900,00	6 600,00	1 414,25	0,00	0,00	0,00
1/030000-510000	Geldbezüge der Vertragsbediensteten der Verwaltung	2211	3211	20	71 700,00	55 600,00	33 461,00	71 700,00	55 600,00	33 461,00
1/030000-565000	Mehrleistungsvergütungen	2211	3211	20	700,00	300,00	117,92	700,00	300,00	117,92
1/030000-566000	Zuwendungen aus Anlass von Dienstjubiläen	2212	3212	20	3 800,00			3 800,00		
1/030000-569000	sonstige Nebengebühren	2211	3211	20	2 000,00	1 300,00	1 013,08	2 000,00	1 300,00	1 013,08
1/030000-580000	Dienstgeberbeiträge Ausgleichsfonds für Familienbeihilfen	2212	3212	20	3 000,00	1 100,00	1 108,30	3 000,00	1 100,00	1 108,30
1/030000-582000	Dienstgeberbeiträge zur sozialen Sicherheit	2212	3212	20	16 500,00	11 100,00	7 676,11	16 500,00	11 100,00	7 676,11

		MVAG			Ergebnisvoranschlag			Finanzierungsvoranschlag		
		EH	FH	QU	VA 2022	VA 2021	RA 2020	VA 2022	VA 2021	RA 2020
1/030000-591000	Dotierung von Rückstellungen für Abfertigungen	2214			800,00	800,00	6 246,63			
1/030000-592000	Dotierung von Rückstellungen für Jubiläumszuwendungen	2214			600,00	600,00	1 999,10			
1/030000-724000	Reisegebühren	2225	3225	24		100,00	2,16		100,00	2,16
1/030000-728000	Entgelte für sonstige Leistungen	2225	3225	24	4 500,00	4 500,00	4 374,78	4 500,00	4 500,00	1 136,49
SU 22 / 32	Summe Aufwendungen / Auszahlungen operative Gebarung				103 600,00	75 400,00	55 999,08	102 200,00	74 000,00	44 515,06
SA 0 / SA 1	(0) Nettoergebnis (21 - 22) / (1) Geldfluss operative Gebarung (31 - 32)				-99 700,00	-68 800,00	-54 584,83	-102 200,00	-74 000,00	-44 515,06
SU 23	Summe Haushaltsrücklagen				0,00	0,00	0,00	0,00	0,00	0,00
SA00	Nettoergebnis nach Zuw./Entn. Haushaltsrücklagen (Saldo 0 +/- SU23)				-99 700,00	-68 800,00	-54 584,83			
Investive Gebarung										
SU 33	Summe Einzahlungen investive Gebarung							0,00	0,00	0,00
SU 34	Summe Auszahlungen investive Gebarung							0,00	0,00	0,00
SA2	Saldo (2) Geldfluss aus der Investiven Gebarung (33 - 34)							0,00	0,00	0,00
SA3	Saldo (3) Nettofinanzierungssaldo (Saldo 1 + Saldo 2)							-102 200,00	-74 000,00	-44 515,06
Finanzierungstätigkeit										
SU 35	Summe Einzahlungen aus der Finanzierungstätigkeit							0,00	0,00	0,00
SU 36	Summe Auszahlungen aus der Finanzierungstätigkeit							0,00	0,00	0,00
SA4	Saldo (4) Geldfluss aus der Finanzierungstätigkeit (35 - 36)							0,00	0,00	0,00
SA5	Saldo (5) Geldfluss aus der voranschlagswirksamen Gebarung (Saldo 3 + Saldo 4)							-102 200,00	-74 000,00	-44 515,06
031	Amt für Raumordnung und Raumplanung									
031000	Amt für Raumordnung und Raumplanung									
Operative Gebarung										
SU 21 / 31	Summe Erträge / Einzahlungen operative Gebarung				0,00	0,00	0,00	0,00	0,00	0,00
1/031000-650100	Zinsen Abdeckung Fehlbeträge Raumordnung	2241	3241	25		100,00	59,78		100,00	59,78
1/031000-680000	Planmäßige Abschreibung	2226			16 000,00	17 400,00	19 328,26			
1/031000-728000	Entgelte für sonstige Leistungen	2225	3225	24			803,00			706,00
SU 22 / 32	Summe Aufwendungen / Auszahlungen operative Gebarung				16 000,00	17 500,00	20 191,04	0,00	100,00	765,78
SA 0 / SA 1	(0) Nettoergebnis (21 - 22) / (1) Geldfluss operative Gebarung (31 - 32)				-16 000,00	-17 500,00	-20 191,04	0,00	-100,00	-765,78
SU 23	Summe Haushaltsrücklagen				0,00	0,00	0,00	0,00	0,00	0,00
SA00	Nettoergebnis nach Zuw./Entn. Haushaltsrücklagen (Saldo 0 +/- SU23)				-16 000,00	-17 500,00	-20 191,04			
Investive Gebarung										
SU 33	Summe Einzahlungen investive Gebarung							0,00	0,00	0,00
1/031000-070000	Aktivierungsfähige Rechte (immaterielle Vermögenswerte)		3411	42				23 000,00	23 000,00	23 841,01
SU 34	Summe Auszahlungen investive Gebarung							23 000,00	23 000,00	23 841,01
SA2	Saldo (2) Geldfluss aus der Investiven Gebarung (33 - 34)							-23 000,00	-23 000,00	-23 841,01

	MVAG EH	MVAG FH	QU	Ergebnisvoranschlag			Finanzierungsvoranschlag		
				VA 2022	VA 2021	RA 2020	VA 2022	VA 2021	RA 2020
SA3							-23 000,00	-23 100,00	-24 606,79
	Saldo (3) Nettofinanzierungssaldo (Saldo 1 + Saldo 2)								
Finanzierungstätigkeit									
SU 35							0,00	0,00	0,00
	Summe Einzahlungen aus der Finanzierungstätigkeit								
1/031000-346100			3614 65				1 500,00	1 500,00	1 448,28
	Tilgung Darlehen								
SU 36							1 500,00	1 500,00	1 448,28
	Summe Auszahlungen aus der Finanzierungstätigkeit								
SA4							-1 500,00	-1 500,00	-1 448,28
	Saldo (4) Geldfluss aus der Finanzierungstätigkeit (35 – 36)								
SA5							-24 500,00	-24 600,00	-26 055,07
	Saldo (5) Geldfluss aus der voranschlagswirksamen Gebarung (Saldo 3 + Saldo 4)								
032 Vermessungsamt									
032000 Vermessungsamt									
Operative Gebarung									
SU 21 / 31				0,00	0,00	0,00	0,00	0,00	0,00
	Summe Erträge / Einzahlungen operative Gebarung								
1/032000-728000		2225	3225 24	10 000,00	10 000,00	4 780,03	10 000,00	10 000,00	4 780,03
	Entgelte für sonstige Leistungen								
SU 22 / 32				10 000,00	10 000,00	4 780,03	10 000,00	10 000,00	4 780,03
	Summe Aufwendungen / Auszahlungen operative Gebarung								
SA 0 / SA 1				-10 000,00	-10 000,00	-4 780,03	-10 000,00	-10 000,00	-4 780,03
	(0) Nettoergebnis (21 - 22) / (1) Geldfluss operative Gebarung (31 – 32)								
SU 23				0,00	0,00	0,00	0,00	0,00	0,00
	Summe Haushaltsrücklagen								
SA00				-10 000,00	-10 000,00	-4 780,03			
	Nettoergebnis nach Zuw./Entn. Haushaltsrücklagen (Saldo 0 +/- SU23)								
Investive Gebarung									
SU 33							0,00	0,00	0,00
	Summe Einzahlungen investive Gebarung								
SU 34							0,00	0,00	0,00
	Summe Auszahlungen investive Gebarung								
SA2							0,00	0,00	0,00
	Saldo (2) Geldfluss aus der Investiven Gebarung (33 – 34)								
SA3							-10 000,00	-10 000,00	-4 780,03
	Saldo (3) Nettofinanzierungssaldo (Saldo 1 + Saldo 2)								
Finanzierungstätigkeit									
SU 35							0,00	0,00	0,00
	Summe Einzahlungen aus der Finanzierungstätigkeit								
SU 36							0,00	0,00	0,00
	Summe Auszahlungen aus der Finanzierungstätigkeit								
SA4							0,00	0,00	0,00
	Saldo (4) Geldfluss aus der Finanzierungstätigkeit (35 – 36)								
SA5							-10 000,00	-10 000,00	-4 780,03
	Saldo (5) Geldfluss aus der voranschlagswirksamen Gebarung (Saldo 3 + Saldo 4)								
06 Sonstige Maßnahmen									
060 Beiträge an Verbände, Vereine oder sonstige Organisationen									
060000 Beiträge an Verbände, Vereine und sonstige Organisationen									
Operative Gebarung									
SU 21 / 31				0,00	0,00	0,00	0,00	0,00	0,00
	Summe Erträge / Einzahlungen operative Gebarung								
1/060000-726000		2225	3225 24	26 100,00	26 100,00	24 714,12	26 100,00	26 100,00	24 714,12
	Mitgliedsbeiträge an Verbände								
SU 22 / 32				26 100,00	26 100,00	24 714,12	26 100,00	26 100,00	24 714,12
	Summe Aufwendungen / Auszahlungen operative Gebarung								
SA 0 / SA 1				-26 100,00	-26 100,00	-24 714,12	-26 100,00	-26 100,00	-24 714,12
	(0) Nettoergebnis (21 - 22) / (1) Geldfluss operative Gebarung (31 – 32)								
SU 23				0,00	0,00	0,00	0,00	0,00	0,00
	Summe Haushaltsrücklagen								

	MVAG EH	MVAG FH	QU	Ergebnisvoranschlag			Finanzierungsvoranschlag		
				VA 2022	VA 2021	RA 2020	VA 2022	VA 2021	RA 2020
SA00	Nettoergebnis nach Zuw./Entn. Haushaltsrücklagen (Saldo 0 +/- SU23)			-26 100,00	-26 100,00	-24 714,12			
Investive Gebarung									
SU 33	Summe Einzahlungen investive Gebarung						0,00	0,00	0,00
SU 34	Summe Auszahlungen investive Gebarung						0,00	0,00	0,00
SA2	Saldo (2) Geldfluss aus der Investiven Gebarung (33 – 34)						0,00	0,00	0,00
SA3	Saldo (3) Nettofinanzierungssaldo (Saldo 1 + Saldo 2)						-26 100,00	-26 100,00	-24 714,12
Finanzierungstätigkeit									
SU 35	Summe Einzahlungen aus der Finanzierungstätigkeit						0,00	0,00	0,00
SU 36	Summe Auszahlungen aus der Finanzierungstätigkeit						0,00	0,00	0,00
SA4	Saldo (4) Geldfluss aus der Finanzierungstätigkeit (35 – 36)						0,00	0,00	0,00
SA5	Saldo (5) Geldfluss aus der voranschlagswirksamen Gebarung (Saldo 3 + Saldo 4)						-26 100,00	-26 100,00	-24 714,12
061	Sonstige Subventionen								
061000	Sonstige Subventionen								
Operative Gebarung									
SU 21 / 31	Summe Erträge / Einzahlungen operative Gebarung			0,00	0,00	0,00	0,00	0,00	0,00
1/061000-720000	Interne Verrechnung Stunden Bauhof	2225	3225	24	500,00	500,00		500,00	500,00
1/061000-757000	Subventionen	2234	3234	27	5 000,00	5 000,00	1 894,24	5 000,00	5 000,00
SU 22 / 32	Summe Aufwendungen / Auszahlungen operative Gebarung			5 500,00	5 500,00	1 894,24	5 500,00	5 500,00	1 894,24
SA 0 / SA 1	(0) Nettoergebnis (21 - 22) / (1) Geldfluss operative Gebarung (31 – 32)			-5 500,00	-5 500,00	-1 894,24	-5 500,00	-5 500,00	-1 894,24
SU 23	Summe Haushaltsrücklagen			0,00	0,00	0,00	0,00	0,00	0,00
SA00	Nettoergebnis nach Zuw./Entn. Haushaltsrücklagen (Saldo 0 +/- SU23)			-5 500,00	-5 500,00	-1 894,24			
Investive Gebarung									
SU 33	Summe Einzahlungen investive Gebarung						0,00	0,00	0,00
SU 34	Summe Auszahlungen investive Gebarung						0,00	0,00	0,00
SA2	Saldo (2) Geldfluss aus der Investiven Gebarung (33 – 34)						0,00	0,00	0,00
SA3	Saldo (3) Nettofinanzierungssaldo (Saldo 1 + Saldo 2)						-5 500,00	-5 500,00	-1 894,24
Finanzierungstätigkeit									
SU 35	Summe Einzahlungen aus der Finanzierungstätigkeit						0,00	0,00	0,00
SU 36	Summe Auszahlungen aus der Finanzierungstätigkeit						0,00	0,00	0,00
SA4	Saldo (4) Geldfluss aus der Finanzierungstätigkeit (35 – 36)						0,00	0,00	0,00
SA5	Saldo (5) Geldfluss aus der voranschlagswirksamen Gebarung (Saldo 3 + Saldo 4)						-5 500,00	-5 500,00	-1 894,24

		MVAG			Ergebnisvoranschlag			Finanzierungsvoranschlag		
		EH	FH	QU	VA 2022	VA 2021	RA 2020	VA 2022	VA 2021	RA 2020
062	Ehrungen und Auszeichnungen									
062000	Ehrungen und Auszeichnungen									
Operative Gebarung										
2/062000+829000	Sonstige Einnahmen	2116	3116	18	1 000,00	1 000,00		1 000,00	1 000,00	
SU 21 / 31	Summe Erträge / Einzahlungen operative Gebarung				1 000,00	1 000,00	0,00	1 000,00	1 000,00	0,00
1/062000-728000	Entgelte für sonstige Leistungen	2225	3225	24	15 000,00	15 000,00	5 688,67	15 000,00	15 000,00	5 955,17
SU 22 / 32	Summe Aufwendungen / Auszahlungen operative Gebarung				15 000,00	15 000,00	5 688,67	15 000,00	15 000,00	5 955,17
SA 0 / SA 1	(0) Nettoergebnis (21 - 22) / (1) Geldfluss operative Gebarung (31 - 32)				-14 000,00	-14 000,00	-5 688,67	-14 000,00	-14 000,00	-5 955,17
SU 23	Summe Haushaltsrücklagen				0,00	0,00	0,00	0,00	0,00	0,00
SA00	Nettoergebnis nach Zuw./Entn. Haushaltsrücklagen (Saldo 0 +/- SU23)				-14 000,00	-14 000,00	-5 688,67			
Investive Gebarung										
SU 33	Summe Einzahlungen investive Gebarung							0,00	0,00	0,00
SU 34	Summe Auszahlungen investive Gebarung							0,00	0,00	0,00
SA2	Saldo (2) Geldfluss aus der Investiven Gebarung (33 - 34)							0,00	0,00	0,00
SA3	Saldo (3) Nettofinanzierungssaldo (Saldo 1 + Saldo 2)							-14 000,00	-14 000,00	-5 955,17
Finanzierungstätigkeit										
SU 35	Summe Einzahlungen aus der Finanzierungstätigkeit							0,00	0,00	0,00
SU 36	Summe Auszahlungen aus der Finanzierungstätigkeit							0,00	0,00	0,00
SA4	Saldo (4) Geldfluss aus der Finanzierungstätigkeit (35 - 36)							0,00	0,00	0,00
SA5	Saldo (5) Geldfluss aus der voranschlagswirksamen Gebarung (Saldo 3 + Saldo 4)							-14 000,00	-14 000,00	-5 955,17
08	Pensionen (soweit nicht aufgeteilt)									
080	Pensionen (soweit nicht aufgeteilt)									
080000	Pensionen (soweit nicht aufgeteilt)									
Operative Gebarung										
2/080000+868000	Pensionssicherungsbeiträge Beamte	2124	3124	16			3 064,32			3 064,32
SU 21 / 31	Summe Erträge / Einzahlungen operative Gebarung				0,00	0,00	3 064,32	0,00	0,00	3 064,32
1/080000-752000	Beitrag Gemeindepensionsverband	2231	3231	26	120 000,00	115 000,00	117 224,36	120 000,00	115 000,00	117 224,36
SU 22 / 32	Summe Aufwendungen / Auszahlungen operative Gebarung				120 000,00	115 000,00	117 224,36	120 000,00	115 000,00	117 224,36
SA 0 / SA 1	(0) Nettoergebnis (21 - 22) / (1) Geldfluss operative Gebarung (31 - 32)				-120 000,00	-115 000,00	-114 160,04	-120 000,00	-115 000,00	-114 160,04
SU 23	Summe Haushaltsrücklagen				0,00	0,00	0,00	0,00	0,00	0,00
SA00	Nettoergebnis nach Zuw./Entn. Haushaltsrücklagen (Saldo 0 +/- SU23)				-120 000,00	-115 000,00	-114 160,04			
Investive Gebarung										
SU 33	Summe Einzahlungen investive Gebarung							0,00	0,00	0,00
SU 34	Summe Auszahlungen investive Gebarung							0,00	0,00	0,00
SA2	Saldo (2) Geldfluss aus der Investiven Gebarung (33 - 34)							0,00	0,00	0,00
SA3	Saldo (3) Nettofinanzierungssaldo (Saldo 1 + Saldo 2)							-120 000,00	-115 000,00	-114 160,04

	MVAG EH	MVAG FH	QU	Ergebnisvoranschlag			Finanzierungsvoranschlag		
				VA 2022	VA 2021	RA 2020	VA 2022	VA 2021	RA 2020
Finanzierungstätigkeit									
SU 35							0,00	0,00	0,00
SU 36							0,00	0,00	0,00
SA4							0,00	0,00	0,00
SA5							-120 000,00	-115 000,00	-114 160,04
09 Personalbetreuung									
090 Bezugsvorschüsse und Darlehen									
090000 Bezugsvorschüsse und Darlehen									
Operative Gebarung									
SU 21 / 31				0,00	0,00	0,00	0,00	0,00	0,00
SU 22 / 32				0,00	0,00	0,00	0,00	0,00	0,00
SA 0 / SA 1				0,00	0,00	0,00	0,00	0,00	0,00
SU 23				0,00	0,00	0,00	0,00	0,00	0,00
SA00				0,00	0,00	0,00			
Investive Gebarung									
2/090000+273000	Bezugsvorschüsse	3325	53					800,00	800,00
SU 33	Summe Einzahlungen investive Gebarung						0,00	800,00	800,00
1/090000-273000	Bezugsvorschüsse	3425	63						1 551,10
SU 34	Summe Auszahlungen investive Gebarung						0,00	0,00	1 551,10
SA2	Saldo (2) Geldfluss aus der Investiven Gebarung (33 – 34)						0,00	800,00	-751,10
SA3	Saldo (3) Nettofinanzierungssaldo (Saldo 1 + Saldo 2)						0,00	800,00	-751,10
Finanzierungstätigkeit									
SU 35	Summe Einzahlungen aus der Finanzierungstätigkeit						0,00	0,00	0,00
SU 36	Summe Auszahlungen aus der Finanzierungstätigkeit						0,00	0,00	0,00
SA4	Saldo (4) Geldfluss aus der Finanzierungstätigkeit (35 – 36)						0,00	0,00	0,00
SA5	Saldo (5) Geldfluss aus der voranschlagswirksamen Gebarung (Saldo 3 + Saldo 4)						0,00	800,00	-751,10
091 Personalausbildung und Personalfortbildung									
091000 Personalausbildung und Personalfortbildung									
Operative Gebarung									
SU 21 / 31	Summe Erträge / Einzahlungen operative Gebarung			0,00	0,00	0,00	0,00	0,00	0,00
1/091000-728000	Aufwendungen Aus-/Weiterbildung	2225	3225	24	15 000,00	15 000,00	4 388,60	15 000,00	15 000,00
SU 22 / 32	Summe Aufwendungen / Auszahlungen operative Gebarung				15 000,00	15 000,00	4 388,60	15 000,00	4 976,60
SA 0 / SA 1	(0) Nettoergebnis (21 - 22) / (1) Geldfluss operative Gebarung (31 – 32)				-15 000,00	-15 000,00	-4 388,60	-15 000,00	-4 976,60
SU 23	Summe Haushaltsrücklagen				0,00	0,00	0,00	0,00	0,00
SA00	Nettoergebnis nach Zuw./Entn. Haushaltsrücklagen (Saldo 0 +/- SU23)				-15 000,00	-15 000,00	-4 388,60		

	MVAG	MVAG	QU	Ergebnisvoranschlag			Finanzierungsvoranschlag			
				EH	FH		VA 2022	VA 2021	RA 2020	VA 2022
Investive Gebarung										
SU 33								0,00	0,00	0,00
SU 34								0,00	0,00	0,00
SA2								0,00	0,00	0,00
SA3								-15 000,00	-15 000,00	-4 976,60
Finanzierungstätigkeit										
SU 35								0,00	0,00	0,00
SU 36								0,00	0,00	0,00
SA4								0,00	0,00	0,00
SA5								-15 000,00	-15 000,00	-4 976,60
094 Gemeinschaftspflege										
094000 Gemeinschaftspflege										
Operative Gebarung										
SU 21 / 31								0,00	0,00	0,00
1/094000-723000				2225	3225	24	9 000,00	9 000,00	876,36	9 000,00
SU 22 / 32								9 000,00	9 000,00	876,36
SA 0 / SA 1								-9 000,00	-9 000,00	-876,36
SU 23								0,00	0,00	0,00
SA00								-9 000,00	-9 000,00	-876,36
Investive Gebarung										
SU 33								0,00	0,00	0,00
SU 34								0,00	0,00	0,00
SA2								0,00	0,00	0,00
SA3								-9 000,00	-9 000,00	-876,36
Finanzierungstätigkeit										
SU 35								0,00	0,00	0,00
SU 36								0,00	0,00	0,00
SA4								0,00	0,00	0,00
SA5								-9 000,00	-9 000,00	-876,36

	MVAG EH	MVAG FH	QU	Ergebnisvoranschlag			Finanzierungsvoranschlag			
				VA 2022	VA 2021	RA 2020	VA 2022	VA 2021	RA 2020	
1 Öffentliche Ordnung und Sicherheit										
12	Sicherheitspolizei									
120	Allgemeine Angelegenheiten									
120000	Allgemeine Angelegenheiten									
Operative Gebarung										
2/120000+868000	Überwachung ruhender Verkehr	2124	3124	16	1 000,00	1 500,00	1 025,00	1 000,00	1 500,00	1 025,00
SU 21 / 31	Summe Erträge / Einzahlungen operative Gebarung				1 000,00	1 500,00	1 025,00	1 000,00	1 500,00	1 025,00
1/120000-510000	Vertragsbedienstete der Verwaltung Sicherheitspersonal	2211	3211	20	6 400,00	6 200,00	6 106,68	6 400,00	6 200,00	6 106,68
1/120000-582000	Sonstige Dienstgeberbeiträge zur sozialen Sicherheit	2212	3212	20	100,00	100,00	93,40	100,00	100,00	93,40
1/120000-728000	Entgelte für sonstige Leistungen	2225	3225	24	400,00	400,00	354,44	400,00	400,00	354,44
SU 22 / 32	Summe Aufwendungen / Auszahlungen operative Gebarung				6 900,00	6 700,00	6 554,52	6 900,00	6 700,00	6 554,52
SA 0 / SA 1	(0) Nettoergebnis (21 - 22) / (1) Geldfluss operative Gebarung (31 - 32)				-5 900,00	-5 200,00	-5 529,52	-5 900,00	-5 200,00	-5 529,52
SU 23	Summe Haushaltsrücklagen				0,00	0,00	0,00	0,00	0,00	0,00
SA00	Nettoergebnis nach Zuw./Entn. Haushaltsrücklagen (Saldo 0 +/- SU23)				-5 900,00	-5 200,00	-5 529,52			
Investive Gebarung										
SU 33	Summe Einzahlungen investive Gebarung							0,00	0,00	0,00
SU 34	Summe Auszahlungen investive Gebarung							0,00	0,00	0,00
SA2	Saldo (2) Geldfluss aus der Investiven Gebarung (33 - 34)							0,00	0,00	0,00
SA3	Saldo (3) Nettofinanzierungssaldo (Saldo 1 + Saldo 2)							-5 900,00	-5 200,00	-5 529,52
Finanzierungstätigkeit										
SU 35	Summe Einzahlungen aus der Finanzierungstätigkeit							0,00	0,00	0,00
SU 36	Summe Auszahlungen aus der Finanzierungstätigkeit							0,00	0,00	0,00
SA4	Saldo (4) Geldfluss aus der Finanzierungstätigkeit (35 - 36)							0,00	0,00	0,00
SA5	Saldo (5) Geldfluss aus der voranschlagswirksamen Gebarung (Saldo 3 + Saldo 4)							-5 900,00	-5 200,00	-5 529,52
13	Sonderpolizei									
131	Bau- und Feuerpolizei									
131000	Bau- und Feuerpolizei									
Operative Gebarung										
2/131000+816000	Ersatz der Sachverständigen Honorare	2114	3114	13	9 000,00	8 000,00	9 769,50	9 000,00	8 000,00	8 334,14
SU 21 / 31	Summe Erträge / Einzahlungen operative Gebarung				9 000,00	8 000,00	9 769,50	9 000,00	8 000,00	8 334,14
1/131000-640000	Rechtskosten	2222	3222	24		500,00			500,00	
1/131000-640200	Beratungskosten	2222	3222	24	15 000,00	15 000,00	17 259,45	15 000,00	15 000,00	17 259,45
SU 22 / 32	Summe Aufwendungen / Auszahlungen operative Gebarung				15 000,00	15 500,00	17 259,45	15 000,00	15 500,00	17 259,45

	MVAG	MVAG	QU	Ergebnisvoranschlag			Finanzierungsvoranschlag				
				EH	FH	VA 2022	VA 2021	RA 2020	VA 2022	VA 2021	RA 2020
SA 0 / SA 1			(0) Nettoergebnis (21 - 22) / (1) Geldfluss operative Gebarung (31 - 32)			-6 000,00	-7 500,00	-7 489,95	-6 000,00	-7 500,00	-8 925,31
SU 23			Summe Haushaltsrücklagen			0,00	0,00	0,00	0,00	0,00	0,00
SA00			Nettoergebnis nach Zuw./Entn. Haushaltsrücklagen (Saldo 0 +/- SU23)			-6 000,00	-7 500,00	-7 489,95			
Investive Gebarung											
SU 33			Summe Einzahlungen investive Gebarung						0,00	0,00	0,00
SU 34			Summe Auszahlungen investive Gebarung						0,00	0,00	0,00
SA2			Saldo (2) Geldfluss aus der Investiven Gebarung (33 - 34)						0,00	0,00	0,00
SA3			Saldo (3) Nettofinanzierungssaldo (Saldo 1 + Saldo 2)						-6 000,00	-7 500,00	-8 925,31
Finanzierungstätigkeit											
SU 35			Summe Einzahlungen aus der Finanzierungstätigkeit						0,00	0,00	0,00
SU 36			Summe Auszahlungen aus der Finanzierungstätigkeit						0,00	0,00	0,00
SA4			Saldo (4) Geldfluss aus der Finanzierungstätigkeit (35 - 36)						0,00	0,00	0,00
SA5			Saldo (5) Geldfluss aus der voranschlagswirksamen Gebarung (Saldo 3 + Saldo 4)						-6 000,00	-7 500,00	-8 925,31
132			Gesundheitspolizei								
132000			Gesundheitspolizei								
Operative Gebarung											
SU 21 / 31			Summe Erträge / Einzahlungen operative Gebarung			0,00	0,00	0,00	0,00	0,00	0,00
1/132000-728000			Entgelte für sonstige Leistungen 2225 3225 24			3 500,00	3 500,00	120,84	3 500,00	3 500,00	120,84
SU 22 / 32			Summe Aufwendungen / Auszahlungen operative Gebarung			3 500,00	3 500,00	120,84	3 500,00	3 500,00	120,84
SA 0 / SA 1			(0) Nettoergebnis (21 - 22) / (1) Geldfluss operative Gebarung (31 - 32)			-3 500,00	-3 500,00	-120,84	-3 500,00	-3 500,00	-120,84
SU 23			Summe Haushaltsrücklagen			0,00	0,00	0,00	0,00	0,00	0,00
SA00			Nettoergebnis nach Zuw./Entn. Haushaltsrücklagen (Saldo 0 +/- SU23)			-3 500,00	-3 500,00	-120,84			
Investive Gebarung											
SU 33			Summe Einzahlungen investive Gebarung						0,00	0,00	0,00
SU 34			Summe Auszahlungen investive Gebarung						0,00	0,00	0,00
SA2			Saldo (2) Geldfluss aus der Investiven Gebarung (33 - 34)						0,00	0,00	0,00
SA3			Saldo (3) Nettofinanzierungssaldo (Saldo 1 + Saldo 2)						-3 500,00	-3 500,00	-120,84
Finanzierungstätigkeit											
SU 35			Summe Einzahlungen aus der Finanzierungstätigkeit						0,00	0,00	0,00
SU 36			Summe Auszahlungen aus der Finanzierungstätigkeit						0,00	0,00	0,00
SA4			Saldo (4) Geldfluss aus der Finanzierungstätigkeit (35 - 36)						0,00	0,00	0,00
SA5			Saldo (5) Geldfluss aus der voranschlagswirksamen Gebarung (Saldo 3 + Saldo 4)						-3 500,00	-3 500,00	-120,84

		MVAG			Ergebnisvoranschlag			Finanzierungsvoranschlag		
		EH	FH	QU	VA 2022	VA 2021	RA 2020	VA 2022	VA 2021	RA 2020
133	Veterinärpolizei									
133000	Veterinärpolizei									
Operative Gebarung										
2/133000+810000	Hundemarken	2114	3114	13	100,00	100,00	180,00	100,00	100,00	185,00
SU 21 / 31	Summe Erträge / Einzahlungen operative Gebarung				100,00	100,00	180,00	100,00	100,00	185,00
SU 22 / 32	Summe Aufwendungen / Auszahlungen operative Gebarung				0,00	0,00	0,00	0,00	0,00	0,00
SA 0 / SA 1	(0) Nettoergebnis (21 - 22) / (1) Geldfluss operative Gebarung (31 - 32)				100,00	100,00	180,00	100,00	100,00	185,00
SU 23	Summe Haushaltsrücklagen				0,00	0,00	0,00	0,00	0,00	0,00
SA00	Nettoergebnis nach Zuw./Entn. Haushaltsrücklagen (Saldo 0 +/- SU23)				100,00	100,00	180,00			
Investive Gebarung										
SU 33	Summe Einzahlungen investive Gebarung							0,00	0,00	0,00
SU 34	Summe Auszahlungen investive Gebarung							0,00	0,00	0,00
SA2	Saldo (2) Geldfluss aus der Investiven Gebarung (33 - 34)							0,00	0,00	0,00
SA3	Saldo (3) Nettofinanzierungssaldo (Saldo 1 + Saldo 2)							100,00	100,00	185,00
Finanzierungstätigkeit										
SU 35	Summe Einzahlungen aus der Finanzierungstätigkeit							0,00	0,00	0,00
SU 36	Summe Auszahlungen aus der Finanzierungstätigkeit							0,00	0,00	0,00
SA4	Saldo (4) Geldfluss aus der Finanzierungstätigkeit (35 - 36)							0,00	0,00	0,00
SA5	Saldo (5) Geldfluss aus der voranschlagswirksamen Gebarung (Saldo 3 + Saldo 4)							100,00	100,00	185,00
16	Feuerwehrwesen									
163	Freiwillige Feuerwehren									
163000	Freiwillige Feuerwehren									
Operative Gebarung										
2/163000+811000	Mieteinnahmen Bezirksalarmzentrale (BAZ)	2115	3115	14	7 900,00			7 900,00		
2/163000+813000	Erträge aus der Auflösung von Investitionszuschüssen (Kapitaltransfers)	2127			5 800,00	5 800,00	5 795,92			
2/163000+861200	Annuitätenzuschüsse Land NÖ	2121	3121	15	1 000,00	1 200,00	1 349,95	1 000,00	1 200,00	1 349,95
SU 21 / 31	Summe Erträge / Einzahlungen operative Gebarung				14 700,00	7 000,00	7 145,87	8 900,00	1 200,00	1 349,95
1/163000-454000	Reinigungsmittel	2221	3221	23	300,00	300,00		300,00	300,00	
1/163000-600000	Strom	2222	3222	24	500,00	500,00	280,40	500,00	500,00	331,29
1/163000-650000	Zinsen für Finanzschulden - Inland	2241	3241	25	2 400,00	2 800,00	3 397,11	2 400,00	2 800,00	3 397,11
1/163000-670000	Versicherungen	2222	3222	24	2 400,00	2 400,00	4 654,21	2 400,00	2 400,00	2 317,26
1/163000-680000	Planmäßige Abschreibung	2226			23 500,00	23 500,00	31 408,91			
1/163000-710000	Öffentliche Abgaben	2225	3225	24	600,00	600,00	412,58	600,00	600,00	412,58
1/163000-720000	Interne Verrechnung Stunden Bauhof	2225	3225	24	1 000,00	1 000,00	28,41	1 000,00	1 000,00	28,41

		MVAG			Ergebnisvoranschlag			Finanzierungsvoranschlag		
		EH	FH	QU	VA 2022	VA 2021	RA 2020	VA 2022	VA 2021	RA 2020
1/163000-754000	Laufende Transferzahlungen an sonstige Träger öffentl. Rechtes	2231	3231	26	60 000,00	60 000,00	60 000,00	60 000,00	60 000,00	60 000,00
SU 22 / 32	Summe Aufwendungen / Auszahlungen operative Gebarung				90 700,00	91 100,00	100 181,62	67 200,00	67 600,00	66 486,65
SA 0 / SA 1	(0) Nettoergebnis (21 - 22) / (1) Geldfluss operative Gebarung (31 - 32)				-76 000,00	-84 100,00	-93 035,75	-58 300,00	-66 400,00	-65 136,70
SU 23	Summe Haushaltsrücklagen				0,00	0,00	0,00	0,00	0,00	0,00
SA00	Nettoergebnis nach Zuw./Entn. Haushaltsrücklagen (Saldo 0 +/- SU23)				-76 000,00	-84 100,00	-93 035,75			
Investive Gebarung										
SU 33	Summe Einzahlungen investive Gebarung							0,00	0,00	0,00
1/163000-042000	Amts-, Betriebs- und Geschäftsausstattung		3415	41				40 000,00		
SU 34	Summe Auszahlungen investive Gebarung							40 000,00	0,00	0,00
SA2	Saldo (2) Geldfluss aus der Investiven Gebarung (33 - 34)							-40 000,00	0,00	0,00
SA3	Saldo (3) Nettofinanzierungssaldo (Saldo 1 + Saldo 2)							-98 300,00	-66 400,00	-65 136,70
Finanzierungstätigkeit										
SU 35	Summe Einzahlungen aus der Finanzierungstätigkeit							0,00	0,00	0,00
1/163000-346000	Tilgung Darlehen		3614	65				56 300,00	55 800,00	55 294,68
SU 36	Summe Auszahlungen aus der Finanzierungstätigkeit							56 300,00	55 800,00	55 294,68
SA4	Saldo (4) Geldfluss aus der Finanzierungstätigkeit (35 - 36)							-56 300,00	-55 800,00	-55 294,68
SA5	Saldo (5) Geldfluss aus der voranschlagswirksamen Gebarung (Saldo 3 + Saldo 4)							-154 600,00	-122 200,00	-120 431,38
164	Förderung der Brandbekämpfung und Brandverhütung									
164000	Förderung der Brandbekämpfung und Brandverhütung									
Operative Gebarung										
SU 21 / 31	Summe Erträge / Einzahlungen operative Gebarung				0,00	0,00	0,00	0,00	0,00	0,00
1/164000-754000	Laufende Transferzahlungen an sonstige Träger öffentl. Rechtes	2231	3231	26	2 000,00	2 000,00	1 970,50	2 000,00	2 000,00	1 970,50
SU 22 / 32	Summe Aufwendungen / Auszahlungen operative Gebarung				2 000,00	2 000,00	1 970,50	2 000,00	2 000,00	1 970,50
SA 0 / SA 1	(0) Nettoergebnis (21 - 22) / (1) Geldfluss operative Gebarung (31 - 32)				-2 000,00	-2 000,00	-1 970,50	-2 000,00	-2 000,00	-1 970,50
SU 23	Summe Haushaltsrücklagen				0,00	0,00	0,00	0,00	0,00	0,00
SA00	Nettoergebnis nach Zuw./Entn. Haushaltsrücklagen (Saldo 0 +/- SU23)				-2 000,00	-2 000,00	-1 970,50			
Investive Gebarung										
SU 33	Summe Einzahlungen investive Gebarung							0,00	0,00	0,00
SU 34	Summe Auszahlungen investive Gebarung							0,00	0,00	0,00
SA2	Saldo (2) Geldfluss aus der Investiven Gebarung (33 - 34)							0,00	0,00	0,00
SA3	Saldo (3) Nettofinanzierungssaldo (Saldo 1 + Saldo 2)							-2 000,00	-2 000,00	-1 970,50
Finanzierungstätigkeit										
SU 35	Summe Einzahlungen aus der Finanzierungstätigkeit							0,00	0,00	0,00
SU 36	Summe Auszahlungen aus der Finanzierungstätigkeit							0,00	0,00	0,00

	MVAG	MVAG	QU	Ergebnisvoranschlag			Finanzierungsvoranschlag				
				EH	FH		VA 2022	VA 2021	RA 2020	VA 2022	VA 2021
SA4									0,00	0,00	0,00
SA5									-2 000,00	-2 000,00	-1 970,50
17											
170											
170000											
Operative Gebarung											
SU 21 / 31									0,00	0,00	0,00
1/170000-728000				2225	3225	24			5 000,00	5 000,00	
SU 22 / 32									5 000,00	0,00	0,00
SA 0 / SA 1									-5 000,00	0,00	0,00
SU 23									0,00	0,00	0,00
SA00									-5 000,00	0,00	0,00
Investive Gebarung											
SU 33									0,00	0,00	0,00
SU 34									0,00	0,00	0,00
SA2									0,00	0,00	0,00
SA3									-5 000,00	0,00	0,00
Finanzierungstätigkeit											
SU 35									0,00	0,00	0,00
SU 36									0,00	0,00	0,00
SA4									0,00	0,00	0,00
SA5									-5 000,00	0,00	0,00
18											
180											
180000											
Operative Gebarung											
SU 21 / 31									0,00	0,00	0,00
1/180000-680000				2226					200,00	200,00	176,04
1/180000-726000				2225	3225	24			800,00	800,00	708,66
1/180000-728000				2225	3225	24			500,00	500,00	429,83
SU 22 / 32									1 500,00	1 500,00	1 314,53
SA 0 / SA 1									-1 500,00	-1 500,00	-1 314,53
SU 23									0,00	0,00	0,00
SA00									-1 500,00	-1 500,00	-1 314,53

	MVAG	MVAG	QU	Ergebnisvoranschlag			Finanzierungsvoranschlag			
				EH	FH	VA 2022	VA 2021	RA 2020	VA 2022	VA 2021
Investive Gebarung										
SU 33								0,00	0,00	0,00
								0,00	0,00	0,00
SU 34								0,00	0,00	0,00
								0,00	0,00	0,00
SA2								0,00	0,00	0,00
								0,00	0,00	0,00
SA3								-1 300,00	-1 300,00	-1 138,49
								-1 300,00	-1 300,00	-1 138,49
Finanzierungstätigkeit										
SU 35								0,00	0,00	0,00
								0,00	0,00	0,00
SU 36								0,00	0,00	0,00
								0,00	0,00	0,00
SA4								0,00	0,00	0,00
								0,00	0,00	0,00
SA5								-1 300,00	-1 300,00	-1 138,49
								-1 300,00	-1 300,00	-1 138,49

		MVAG	MVAG	QU	Ergebnisvoranschlag			Finanzierungsvoranschlag		
		EH	FH		VA 2022	VA 2021	RA 2020	VA 2022	VA 2021	RA 2020
2 Unterricht, Erziehung, Sport und Wissenschaft										
21	Allgemeinbildender Unterricht									
211	Volksschulen									
211000	Volksschulen									
Operative Gebarung										
2/211000+808000	Essensbeiträge	2116	3116	16	11 000,00	9 000,00	9 110,00	11 000,00	9 000,00	9 087,00
2/211000+810000	Nachmittagsbetreuung	2114	3114	13	22 000,00	18 000,00	20 340,00	22 000,00	18 000,00	19 710,00
2/211000+811000	Miete Musikschulbüro	2115	3115	14		4 800,00	1 168,00		4 800,00	1 168,00
2/211000+816000	Kostensätze Mittelschulgemeinde	2114	3114	13	42 000,00	42 000,00	41 378,54	42 000,00	42 000,00	42 293,83
2/211000+816100	Kostensätze Sonderschulgemeinde	2114	3114	13			67 949,18		6 000,00	66 147,84
2/211000+816200	Kostensätze Kopiergeld	2114	3114	13	1 500,00	1 500,00		1 500,00	1 500,00	
2/211000+817000	Erträge aus der Auflösung von sonstigen Rückstellungen	2117				23 300,00				
2/211000+829000	Sonstige Erträge	2116	3116	18			1 956,77			1 956,77
2/211000+861000	Förderung Land Nachmittagsbetreuung	2121	3121	15	9 000,00	9 000,00	27 000,00	9 000,00	9 000,00	27 000,00
2/211000+863000	AMS: Altersteilzeitgeld	2121	3121	15	3 700,00	3 400,00	3 593,17	3 700,00	3 400,00	3 593,17
2/211000+864000	Transfers von Unternehmen (ohne Finanzunternehmen) und andere	2123	3123	16		2 000,00			2 000,00	
SU 21 / 31	Summe Erträge / Einzahlungen operative Gebarung				89 200,00	113 000,00	172 495,66	89 200,00	95 700,00	170 956,61
1/211000-400000	Geringwertige Wirtschaftsgüter	2221	3221	23	3 500,00	5 000,00	4 018,30	3 500,00	5 000,00	4 018,30
1/211000-430000	Lebensmittel	2221	3221	23	14 000,00	14 000,00	7 875,00	14 000,00	14 000,00	7 875,00
1/211000-454000	Reinigungsmittel	2221	3221	23	4 000,00	4 000,00	4 324,77	4 000,00	4 000,00	4 324,77
1/211000-456000	Schreib-, Zeichen- und sonstige Büromittel	2221	3221	23	1 500,00	1 500,00	1 246,86	1 500,00	1 500,00	1 246,86
1/211000-457000	Druckwerke	2221	3221	23	600,00	600,00	233,16	600,00	600,00	233,16
1/211000-459000	Sonstige Verbrauchsgüter	2221	3221	23	1 000,00	1 500,00	1 174,66	1 000,00	1 500,00	1 049,97
1/211000-511000	Geldbezüge der Vertragsbediensteten in handwerklicher Verwendung	2211	3211	20	94 600,00	112 600,00	84 536,75	94 600,00	112 600,00	84 536,75
1/211000-523000	Geldbezüge der nicht ganzjährig beschäftigten Arbeiter	2211	3211	20	1 800,00	7 200,00	1 655,30	1 800,00	7 200,00	1 655,30
1/211000-565000	Mehrleistungsvergütungen	2211	3211	20			130,90			130,90
1/211000-566000	Zuwendungen aus Anlass von Dienstjubiläen	2212	3212	20			3 924,02			3 924,02
1/211000-569000	Sonstige Nebengebühren	2211	3211	20	400,00		387,00	400,00		387,00
1/211000-580000	Dienstgeberbeiträge Ausgleichsfonds für Familienbeihilfen	2212	3212	20	3 800,00	3 800,00	3 555,76	3 800,00	3 800,00	3 555,76
1/211000-582000	Sonstige Dienstgeberbeiträge zur sozialen Sicherheit	2212	3212	20	22 500,00	22 300,00	21 078,61	22 500,00	22 300,00	21 078,61
1/211000-591000	Dotierung von Rückstellungen für Abfertigungen	2214					1 078,08			

		MVAG	MVAG	QU	Ergebnisvoranschlag			Finanzierungsvoranschlag		
		EH	FH		VA 2022	VA 2021	RA 2020	VA 2022	VA 2021	RA 2020
1/211000-592000	Dotierung von Rückstellungen für Jubiläumswendungen	2214			7 300,00					
1/211000-600000	Strom	2222	3222	24	3 000,00	3 300,00	1 255,86	3 000,00	3 300,00	1 265,86
1/211000-600300	Wärme	2222	3222	24	50 900,00	50 900,00	51 698,74	50 900,00	50 900,00	51 698,74
1/211000-614000	Instandhaltung von Gebäuden	2224	3224	24	5 000,00	67 000,00	8 890,29	5 000,00	67 000,00	8 508,16
1/211000-618000	Instandhaltung von sonstigen Anlagen	2224	3224	24	19 000,00	4 000,00	831,84	19 000,00	4 000,00	759,96
1/211000-630000	Postdienste	2222	3222	24	100,00	100,00	21,27	100,00	100,00	15,55
1/211000-631000	Telekommunikationsdienste	2222	3222	24	1 200,00	1 200,00	985,36	1 200,00	1 200,00	1 167,35
1/211000-640000	Rechtskosten	2222	3222	24	200,00	200,00	190,70	200,00	200,00	190,70
1/211000-650000	Zinsen für Finanzschulden	2241	3241	25	100,00	200,00	329,89	100,00	200,00	329,89
1/211000-670000	Versicherungen	2222	3222	24	7 000,00	7 000,00	6 857,34	7 000,00	7 000,00	6 857,34
1/211000-680000	Planmäßige Abschreibung	2226			110 400,00	111 200,00	111 660,92			
1/211000-700000	Mietzinse - Klassenbenützung Allgemeine Sonderschule	2223	3223	24			34 223,65			34 223,65
1/211000-710000	Öffentliche Abgaben	2225	3225	24	13 500,00	14 000,00	12 462,45	13 500,00	14 000,00	12 462,45
1/211000-720000	Interne Verrechnung Stunden Bauhof	2225	3225	24	3 000,00	3 000,00	1 051,07	3 000,00	3 000,00	1 051,07
1/211000-720100	Kostensätze Mittelschulgemeinde	2225	3225	24	11 000,00	11 000,00	11 085,90	11 000,00	11 000,00	11 085,90
1/211000-728000	Entgelte für sonstige Leistungen	2225	3225	24	2 500,00	3 500,00	2 590,53	2 500,00	3 500,00	2 927,21
1/211000-728100	Entgelte für sonstige Leistungen - Nachmittagsbetreuung	2225	3225	24	33 000,00	33 000,00	29 971,15	33 000,00	33 000,00	29 971,15
1/211000-728200	Schulsozialarbeit	2225	3225	24	9 000,00	9 000,00		9 000,00	9 000,00	
SU 22 / 32	Summe Aufwendungen / Auszahlungen operative Gebarung				423 900,00	491 100,00	409 326,13	306 200,00	379 900,00	296 531,38
SA 0 / SA 1	(0) Nettoergebnis (21 - 22) / (1) Geldfluss operative Gebarung (31 - 32)				-334 700,00	-378 100,00	-236 830,47	-217 000,00	-284 200,00	-125 574,77
SU 23	Summe Haushaltsrücklagen				0,00	0,00	0,00	0,00	0,00	0,00
SA00	Nettoergebnis nach Zuw./Entn. Haushaltsrücklagen (Saldo 0 +/- SU23)				-334 700,00	-378 100,00	-236 830,47			
Investive Gebarung										
SU 33	Summe Einzahlungen investive Gebarung							0,00	0,00	0,00
1/211000-042000	Amtsausstattung		3415	41						581,26
1/211000-070000	Aktivierungsfähige Rechte (immaterielle Vermögenswerte)		3411	42					2 100,00	
SU 34	Summe Auszahlungen investive Gebarung							0,00	2 100,00	581,26
SA2	Saldo (2) Geldfluss aus der Investiven Gebarung (33 - 34)							0,00	-2 100,00	-581,26
SA3	Saldo (3) Nettofinanzierungssaldo (Saldo 1 + Saldo 2)							-217 000,00	-286 300,00	-126 156,03
Finanzierungstätigkeit										
SU 35	Summe Einzahlungen aus der Finanzierungstätigkeit							0,00	0,00	0,00
1/211000-344000	Tilgung Darlehen Schulbaufonds		3611	64				14 500,00	54 300,00	68 216,96
1/211000-346000	Tilgung Darlehen		3614	65				8 600,00	12 800,00	12 849,28
SU 36	Summe Auszahlungen aus der Finanzierungstätigkeit							23 100,00	67 100,00	81 066,24
SA4	Saldo (4) Geldfluss aus der Finanzierungstätigkeit (35 - 36)							-23 100,00	-67 100,00	-81 066,24

	MVAG EH	MVAG FH	QU	Ergebnisvoranschlag			Finanzierungsvoranschlag			
				VA 2022	VA 2021	RA 2020	VA 2022	VA 2021	RA 2020	
SA3							-53 900,00	-50 300,00	-82 610,04	
	Saldo (3) Nettofinanzierungssaldo (Saldo 1 + Saldo 2)									
Finanzierungstätigkeit										
SU 35							0,00	0,00	0,00	
	Summe Einzahlungen aus der Finanzierungstätigkeit									
SU 36							0,00	0,00	0,00	
	Summe Auszahlungen aus der Finanzierungstätigkeit									
SA4							0,00	0,00	0,00	
	Saldo (4) Geldfluss aus der Finanzierungstätigkeit (35 – 36)									
SA5							-53 900,00	-50 300,00	-82 610,04	
	Saldo (5) Geldfluss aus der voranschlagswirksamen Gebarung (Saldo 3 + Saldo 4)									
214 Polytechnische Schulen										
214000 Polytechnische Schulen										
Operative Gebarung										
SU 21 / 31				0,00	0,00	0,00	0,00	0,00	0,00	
	Summe Erträge / Einzahlungen operative Gebarung									
1/214000-752000		2231	3231	26	93 200,00	62 300,00	27 458,51	93 200,00	62 300,00	27 458,51
	Schulerhaltungsbeiträge									
SU 22 / 32				93 200,00	62 300,00	27 458,51	93 200,00	62 300,00	27 458,51	
	Summe Aufwendungen / Auszahlungen operative Gebarung									
SA 0 / SA 1				-93 200,00	-62 300,00	-27 458,51	-93 200,00	-62 300,00	-27 458,51	
	(0) Nettoergebnis (21 - 22) / (1) Geldfluss operative Gebarung (31 – 32)									
SU 23				0,00	0,00	0,00	0,00	0,00	0,00	
	Summe Haushaltsrücklagen									
SA00				-93 200,00	-62 300,00	-27 458,51				
	Nettoergebnis nach Zuw./Entn. Haushaltsrücklagen (Saldo 0 +/- SU23)									
Investive Gebarung										
SU 33							0,00	0,00	0,00	
	Summe Einzahlungen investive Gebarung									
SU 34							0,00	0,00	0,00	
	Summe Auszahlungen investive Gebarung									
SA2							0,00	0,00	0,00	
	Saldo (2) Geldfluss aus der Investiven Gebarung (33 – 34)									
SA3							-93 200,00	-62 300,00	-27 458,51	
	Saldo (3) Nettofinanzierungssaldo (Saldo 1 + Saldo 2)									
Finanzierungstätigkeit										
SU 35							0,00	0,00	0,00	
	Summe Einzahlungen aus der Finanzierungstätigkeit									
SU 36							0,00	0,00	0,00	
	Summe Auszahlungen aus der Finanzierungstätigkeit									
SA4							0,00	0,00	0,00	
	Saldo (4) Geldfluss aus der Finanzierungstätigkeit (35 – 36)									
SA5							-93 200,00	-62 300,00	-27 458,51	
	Saldo (5) Geldfluss aus der voranschlagswirksamen Gebarung (Saldo 3 + Saldo 4)									
22 Berufsbildender Unterricht; Anstalten der Lehrer- und Erzieherbildung										
220 Berufsbildende Pflichtschulen										
220000 Berufsbildende Pflichtschulen										
Operative Gebarung										
SU 21 / 31				0,00	0,00	0,00	0,00	0,00	0,00	
	Summe Erträge / Einzahlungen operative Gebarung									
1/220000-729000		2225	3225	24		138 400,00	126 360,00		138 400,00	126 360,00
	Berufsschulerhaltungsbeitrag									
1/220000-751000		2231	3231	26	132 000,00			132 000,00		
	Berufsschulerhaltungsbeitrag									
SU 22 / 32				132 000,00	138 400,00	126 360,00	132 000,00	138 400,00	126 360,00	
	Summe Aufwendungen / Auszahlungen operative Gebarung									
SA 0 / SA 1				-132 000,00	-138 400,00	-126 360,00	-132 000,00	-138 400,00	-126 360,00	
	(0) Nettoergebnis (21 - 22) / (1) Geldfluss operative Gebarung (31 – 32)									
SU 23				0,00	0,00	0,00	0,00	0,00	0,00	
	Summe Haushaltsrücklagen									

	MVAG EH	MVAG FH	QU	Ergebnisvoranschlag			Finanzierungsvoranschlag		
				VA 2022	VA 2021	RA 2020	VA 2022	VA 2021	RA 2020
SA00				-132 000,00	-138 400,00	-126 360,00			
Investive Gebarung									
SU 33							0,00	0,00	0,00
SU 34							0,00	0,00	0,00
SA2							0,00	0,00	0,00
SA3							-132 000,00	-138 400,00	-126 360,00
Finanzierungstätigkeit									
SU 35							0,00	0,00	0,00
SU 36							0,00	0,00	0,00
SA4							0,00	0,00	0,00
SA5							-132 000,00	-138 400,00	-126 360,00
23	Förderung des Unterrichts								
232	Schülerbetreuung								
232000	Schülerbetreuung								
Operative Gebarung									
SU 21 / 31				0,00	0,00	0,00	0,00	0,00	0,00
1/232000-728000				6 300,00			6 300,00		
SU 22 / 32				6 300,00	0,00	0,00	6 300,00	0,00	0,00
SA 0 / SA 1				-6 300,00	0,00	0,00	-6 300,00	0,00	0,00
SU 23				0,00	0,00	0,00	0,00	0,00	0,00
SA00				-6 300,00	0,00	0,00	0,00	0,00	0,00
Investive Gebarung									
SU 33							0,00	0,00	0,00
SU 34							0,00	0,00	0,00
SA2							0,00	0,00	0,00
SA3							-6 300,00	0,00	0,00
Finanzierungstätigkeit									
SU 35							0,00	0,00	0,00
SU 36							0,00	0,00	0,00
SA4							0,00	0,00	0,00
SA5							-6 300,00	0,00	0,00

		MVAG	MVAG	QU	Ergebnisvoranschlag			Finanzierungsvoranschlag		
		EH	FH		VA 2022	VA 2021	RA 2020	VA 2022	VA 2021	RA 2020
24	Vorschulische Erziehung									
240	Kindergärten									
240000	Kindergarten Miteinander									
Operative Gebarung										
2/240000+808000	Essensbeiträge	2116	3116	16	6 000,00	4 000,00	3 576,67	6 000,00	4 000,00	3 650,68
2/240000+810000	Elternbeiträge	2114	3114	13	6 000,00	8 000,00	5 946,72	6 000,00	8 000,00	5 502,48
2/240000+810100	Elternbeiträge Nachmittagsbetreuung	2114	3114	13	8 000,00	6 000,00	4 398,41	8 000,00	6 000,00	4 634,70
2/240000+817000	Erträge aus der Auflösung von sonstigen Rückstellungen	2117			700,00		642,67			
2/240000+860000	Förderungen Land NÖ	2121	3121	15			2 344,74			2 344,74
2/240000+861000	Zuschuss Land NÖ Kindergartenfonds	2121	3121	15	6 300,00	7 700,00	9 220,50	6 300,00	7 700,00	9 220,50
2/240000+861100	Förderungen Land NÖ	2121	3121	15	1 600,00	5 000,00		1 600,00	5 000,00	
2/240000+863000	AMS: Eingliederungshilfe	2121	3121	15		800,00	2 351,20		800,00	2 351,20
SU 21 / 31	Summe Erträge / Einzahlungen operative Gebarung				28 600,00	31 500,00	28 480,91	27 900,00	31 500,00	27 704,30
1/240000-400000	Geringwertige Wirtschaftsgüter des Anlagevermögens	2221	3221	23	2 500,00	5 000,00	5 463,09	2 500,00	5 000,00	5 463,09
1/240000-430000	Lebensmittel	2221	3221	23	5 000,00	5 000,00	4 273,07	5 000,00	5 000,00	3 875,64
1/240000-454000	Reinigungsmittel	2221	3221	23	1 000,00	1 500,00	1 077,64	1 000,00	1 500,00	1 019,89
1/240000-456000	Schreib-, Zeichen- und sonstige Büromittel	2221	3221	23	1 000,00	1 000,00	685,08	1 000,00	1 000,00	309,68
1/240000-458000	Mittel zur ärztlichen Betreuung und Gesundheitsvorsorge	2221	3221	23		300,00			300,00	
1/240000-459000	Beschäftigungsmaterial	2221	3221	23	8 000,00	8 000,00	8 856,13	8 000,00	8 000,00	8 712,79
1/240000-511000	Geldbezüge der Vertragsbediensteten in handwerklicher Verwendung	2211	3211	20	142 300,00	106 600,00	97 552,54	142 300,00	106 600,00	97 552,54
1/240000-523000	Geldbezüge der nicht ganzjährig beschäftigten Arbeiter	2211	3211	20	2 400,00	12 100,00	26 748,16	2 400,00	12 100,00	26 748,16
1/240000-569000	sonstige Nebengebühren	2211	3211	20	1 000,00	1 500,00	1 829,49	1 000,00	1 500,00	1 829,49
1/240000-580000	Dienstgeberbeiträge Ausgleichsfonds für Familienbeihilfen	2212	3212	20	5 700,00	4 700,00	4 907,27	5 700,00	4 700,00	4 907,27
1/240000-582000	Sonstige Dienstgeberbeiträge zur sozialen Sicherheit	2212	3212	20	31 200,00	25 600,00	26 490,99	31 200,00	25 600,00	26 490,99
1/240000-592000	Dotierung von Rückstellungen für Jubiläumszuwendungen	2214			2 500,00	1 500,00	1 297,09			
1/240000-600000	Strom	2222	3222	24	3 200,00	3 200,00	3 170,47	3 200,00	3 200,00	3 054,64
1/240000-600300	Wärme	2222	3222	24	4 500,00	5 000,00	4 479,71	4 500,00	5 000,00	4 479,71
1/240000-613000	Instandhaltung von sonstigen Grundstückseinrichtungen	2224	3224	24	1 000,00	2 000,00	869,65	1 000,00	2 000,00	869,65
1/240000-614000	Instandhaltung von Gebäuden	2224	3224	24	5 000,00	5 000,00	4 506,47	5 000,00	5 000,00	4 506,47
1/240000-618000	Instandhaltung von sonstigen Anlagen	2224	3224	24	1 500,00	1 500,00	1 196,38	1 500,00	1 500,00	1 196,38

		MVAG	MVAG	QU	Ergebnisvoranschlag			Finanzierungsvoranschlag		
		EH	FH		VA 2022	VA 2021	RA 2020	VA 2022	VA 2021	RA 2020
1/240000-619000	Instandhaltung von Sonderanlagen	2224	3224	24	500,00	500,00	288,00	500,00	500,00	375,00
1/240000-631000	Telekommunikationsdienste	2222	3222	24	800,00	800,00	714,40	800,00	800,00	754,42
1/240000-640000	Rechtskosten	2222	3222	24	400,00	400,00	325,50	400,00	400,00	325,50
1/240000-650000	Zinsen für Finanzschulden - Inland	2241	3241	25	1 200,00	1 500,00	1 741,50	1 200,00	1 500,00	1 741,50
1/240000-670000	Versicherungen	2222	3222	24	3 700,00	3 600,00	3 604,23	3 700,00	3 600,00	3 008,38
1/240000-680000	Planmäßige Abschreibung	2226			3 500,00	3 500,00	4 790,03			
1/240000-700000	Mietzinse - Pöchlarn Kommunalimmobilienverwaltungsgesellschaft	2223	3223	24	129 200,00	126 800,00	124 919,86	129 200,00	126 800,00	124 919,86
1/240000-710000	Öffentliche Abgaben	2225	3225	24	7 000,00	7 000,00	5 757,60	7 000,00	7 000,00	6 616,50
1/240000-720000	Interne Verrechnung Stunden Bauhof	2225	3225	24	2 000,00	2 000,00	359,01	2 000,00	2 000,00	359,01
1/240000-728000	Entgelte für sonstige Leistungen	2225	3225	24	1 000,00	1 000,00	955,72	1 000,00	1 000,00	824,72
SU 22 / 32	Summe Aufwendungen / Auszahlungen operative Gebarung				367 100,00	336 600,00	336 859,08	361 100,00	331 600,00	329 941,28
SA 0 / SA 1	(0) Nettoergebnis (21 - 22) / (1) Geldfluss operative Gebarung (31 - 32)				-338 500,00	-305 100,00	-308 378,17	-333 200,00	-300 100,00	-302 236,98
SU 23	Summe Haushaltsrücklagen				0,00	0,00	0,00	0,00	0,00	0,00
SA00	Nettoergebnis nach Zuw./Entn. Haushaltsrücklagen (Saldo 0 +/- SU23)				-338 500,00	-305 100,00	-308 378,17			
Investive Gebarung										
SU 33	Summe Einzahlungen investive Gebarung							0,00	0,00	0,00
1/240000-020000	Maschinen und maschinelle Anlagen		3414	41					4 400,00	
1/240000-042000	Amts-, Betriebs- und Geschäftsausstattung		3415	41						281,06
SU 34	Summe Auszahlungen investive Gebarung							0,00	4 400,00	281,06
SA2	Saldo (2) Geldfluss aus der Investiven Gebarung (33 - 34)							0,00	-4 400,00	-281,06
SA3	Saldo (3) Nettofinanzierungssaldo (Saldo 1 + Saldo 2)							-333 200,00	-304 500,00	-302 518,04
Finanzierungstätigkeit										
SU 35	Summe Einzahlungen aus der Finanzierungstätigkeit							0,00	0,00	0,00
1/240000-346000	Tilgung Darlehen		3614	65				26 600,00	26 600,00	26 625,00
SU 36	Summe Auszahlungen aus der Finanzierungstätigkeit							26 600,00	26 600,00	26 625,00
SA4	Saldo (4) Geldfluss aus der Finanzierungstätigkeit (35 - 36)							-26 600,00	-26 600,00	-26 625,00
SA5	Saldo (5) Geldfluss aus der voranschlagswirksamen Gebarung (Saldo 3 + Saldo 4)							-359 800,00	-331 100,00	-329 143,04
240100	Kindergarten Sonnenschein									
Operative Gebarung										
2/240100+808000	Essensbeiträge	2116	3116	16	3 500,00	2 500,00	1 966,73	3 500,00	2 500,00	1 857,87
2/240100+810000	Elternbeiträge	2114	3114	13	6 500,00	8 000,00	6 344,96	6 500,00	8 000,00	6 240,01
2/240100+810100	Elternbeiträge Nachmittagsbetreuung	2114	3114	13	3 000,00	6 000,00	2 982,42	3 000,00	6 000,00	2 658,51
2/240100+829000	Sonstige Erträge	2116	3116	18			1 310,70			1 310,70
2/240100+861000	Zuschuss Land NÖ Kindergartenfonds	2121	3121	15	1 800,00	3 200,00	4 553,59	1 800,00	3 200,00	4 553,59
SU 21 / 31	Summe Erträge / Einzahlungen operative Gebarung				14 800,00	19 700,00	17 158,40	14 800,00	19 700,00	16 620,68

		MVAG	MVAG	QU	Ergebnisvoranschlag			Finanzierungsvoranschlag		
		EH	FH		VA 2022	VA 2021	RA 2020	VA 2022	VA 2021	RA 2020
1/240100-400000	Geringwertige Wirtschaftsgüter des Anlagevermögens	2221	3221	23	2 500,00	2 500,00	4 305,25	2 500,00	2 500,00	4 305,25
1/240100-430000	Lebensmittel	2221	3221	23	3 500,00	3 500,00	1 897,00	3 500,00	3 500,00	1 638,00
1/240100-454000	Reinigungsmittel	2221	3221	23	1 000,00	1 000,00	1 473,76	1 000,00	1 000,00	1 473,76
1/240100-456000	Schreib-, Zeichen- und sonstige Büromittel	2221	3221	23	1 000,00	1 000,00	753,42	1 000,00	1 000,00	753,42
1/240100-458000	Mittel zur ärztlichen Betreuung und Gesundheitsvorsorge	2221	3221	23			518,46			518,46
1/240100-459000	Beschäftigungsmaterial	2221	3221	23	8 000,00	8 000,00	7 946,75	8 000,00	8 000,00	8 002,03
1/240100-511000	Geldbezüge der Vertragsbediensteten in handwerklicher Verwendung	2211	3211	20	99 900,00	97 400,00	96 765,00	99 900,00	97 400,00	96 765,00
1/240100-523000	Geldbezüge der nicht ganzjährig beschäftigten Arbeiter	2211	3211	20	2 100,00	4 000,00	9 723,07	2 100,00	4 000,00	9 723,07
1/240100-565000	Mehrleistungsvergütungen	2211	3211	20		500,00			500,00	
1/240100-569000	Sonstige Nebengebühren	2211	3211	20	800,00	400,00	531,00	800,00	400,00	531,00
1/240100-580000	Dienstgeberbeiträge Ausgleichsfonds für Familienbeihilfen	2212	3212	20	4 000,00	3 900,00	4 150,32	4 000,00	3 900,00	4 150,32
1/240100-582000	Sonstige Dienstgeberbeiträge zur sozialen Sicherheit	2212	3212	20	22 100,00	21 700,00	23 125,05	22 100,00	21 700,00	23 125,05
1/240100-592000	Dotierung von Rückstellungen für Jubiläumswendungen	2214			800,00	700,00	631,42			
1/240100-600000	Strom	2222	3222	24	1 000,00	1 000,00	536,55	1 000,00	1 000,00	533,22
1/240100-600300	Wärme	2222	3222	24	6 000,00	6 000,00	5 572,04	6 000,00	6 000,00	5 572,04
1/240100-613000	Instandhaltung von sonstigen Grundstückseinrichtungen	2224	3224	24	2 000,00	2 000,00	1 440,00	2 000,00	2 000,00	1 440,00
1/240100-614000	Instandhaltung von Gebäuden	2224	3224	24	2 000,00	4 500,00	4 547,25	2 000,00	4 500,00	4 698,45
1/240100-618000	Instandhaltung von sonstigen Anlagen	2224	3224	24	1 500,00	1 500,00	808,07	1 500,00	1 500,00	568,07
1/240100-631000	Telekommunikationsdienste	2222	3222	24	1 000,00	1 000,00	1 126,64	1 000,00	1 000,00	1 110,40
1/240100-640000	Rechtskosten	2222	3222	24	100,00	500,00	32,90	100,00	500,00	32,90
1/240100-650000	Kreditzinsen	2241	3241	25	1 100,00	1 300,00	1 496,36	1 100,00	1 300,00	1 496,36
1/240100-670000	Versicherungen	2222	3222	24	1 700,00	2 000,00	3 243,28	1 700,00	2 000,00	1 614,78
1/240100-680000	Planmäßige Abschreibung	2226			27 900,00	28 000,00	28 338,03			
1/240100-691000	Schadensvergütungen	2225	3225	24			1 390,28			1 390,28
1/240100-700000	Mietzinse	2223	3223	24	200,00	500,00	152,32	200,00	500,00	152,32
1/240100-710000	Öffentliche Abgaben	2225	3225	24	3 500,00	3 500,00	3 221,18	3 500,00	3 500,00	3 221,18
1/240100-720000	Interne Verrechnung Stunden Bauhof	2225	3225	24	2 000,00	2 000,00		2 000,00	2 000,00	
1/240100-724000	Reisegebühren	2225	3225	24	100,00	100,00	130,20	100,00	100,00	130,20
1/240100-728000	Entgelte für sonstige Leistungen	2225	3225	24	500,00	500,00	98,18	500,00	500,00	98,18
SU 22 / 32	Summe Aufwendungen / Auszahlungen operative Gebarung				196 300,00	199 000,00	203 953,78	167 600,00	170 300,00	173 043,74
SA 0 / SA 1	(0) Nettoergebnis (21 - 22) / (1) Geldfluss operative Gebarung (31 - 32)				-181 500,00	-179 300,00	-186 795,38	-152 800,00	-150 600,00	-156 423,06
SU 23	Summe Haushaltsrücklagen				0,00	0,00	0,00	0,00	0,00	0,00

	MVAG	MVAG	QU	Ergebnisvoranschlag			Finanzierungsvoranschlag						
				EH	FH		VA 2022	VA 2021	RA 2020	VA 2022	VA 2021	RA 2020	
SA00													
	Nettoergebnis nach Zuw./Entn. Haushaltsrücklagen (Saldo 0 +/- SU23)						-181 500,00	-179 300,00	-186 795,38				
Investive Gebarung													
SU 33									0,00	0,00	0,00		
	Summe Einzahlungen investive Gebarung												
1/240100-020000					3414	41					6 500,00		
1/240100-042000					3415	41						420,48	
SU 34									0,00	6 500,00	420,48		
	Summe Auszahlungen investive Gebarung												
SA2									0,00	-6 500,00	-420,48		
	Saldo (2) Geldfluss aus der Investiven Gebarung (33 – 34)												
SA3									-152 800,00	-157 100,00	-156 843,54		
	Saldo (3) Nettofinanzierungssaldo (Saldo 1 + Saldo 2)												
Finanzierungstätigkeit													
SU 35									0,00	0,00	0,00		
	Summe Einzahlungen aus der Finanzierungstätigkeit												
1/240100-346000					3614	65			17 400,00	17 300,00	17 076,06		
SU 36									17 400,00	17 300,00	17 076,06		
	Summe Auszahlungen aus der Finanzierungstätigkeit												
SA4									-17 400,00	-17 300,00	-17 076,06		
	Saldo (4) Geldfluss aus der Finanzierungstätigkeit (35 – 36)												
SA5									-170 200,00	-174 400,00	-173 919,60		
	Saldo (5) Geldfluss aus der voranschlagswirksamen Gebarung (Saldo 3 + Saldo 4)												
240300													
	Kindergartentransporte												
Operative Gebarung													
2/240300+810000				2114	3114	13		1 500,00	1 500,00	1 681,45	1 500,00	1 500,00	1 681,45
SU 21 / 31								1 500,00	1 500,00	1 681,45	1 500,00	1 500,00	1 681,45
	Summe Erträge / Einzahlungen operative Gebarung												
SU 22 / 32								0,00	0,00	0,00	0,00	0,00	0,00
	Summe Aufwendungen / Auszahlungen operative Gebarung												
SA 0 / SA 1								1 500,00	1 500,00	1 681,45	1 500,00	1 500,00	1 681,45
	(0) Nettoergebnis (21 - 22) / (1) Geldfluss operative Gebarung (31 – 32)												
SU 23								0,00	0,00	0,00	0,00	0,00	0,00
	Summe Haushaltsrücklagen												
SA00								1 500,00	1 500,00	1 681,45			
	Nettoergebnis nach Zuw./Entn. Haushaltsrücklagen (Saldo 0 +/- SU23)												
Investive Gebarung													
SU 33									0,00	0,00	0,00		
	Summe Einzahlungen investive Gebarung												
SU 34									0,00	0,00	0,00		
	Summe Auszahlungen investive Gebarung												
SA2									0,00	0,00	0,00		
	Saldo (2) Geldfluss aus der Investiven Gebarung (33 – 34)												
SA3									1 500,00	1 500,00	1 681,45		
	Saldo (3) Nettofinanzierungssaldo (Saldo 1 + Saldo 2)												
Finanzierungstätigkeit													
SU 35									0,00	0,00	0,00		
	Summe Einzahlungen aus der Finanzierungstätigkeit												
SU 36									0,00	0,00	0,00		
	Summe Auszahlungen aus der Finanzierungstätigkeit												
SA4									0,00	0,00	0,00		
	Saldo (4) Geldfluss aus der Finanzierungstätigkeit (35 – 36)												
SA5									1 500,00	1 500,00	1 681,45		
	Saldo (5) Geldfluss aus der voranschlagswirksamen Gebarung (Saldo 3 + Saldo 4)												
240400													
	Kinderbetreuung Wichtelstube												
Operative Gebarung													
2/240400+808000				2116	3116	16		2 000,00	2 000,00	2 710,08	2 000,00	2 000,00	2 614,86
	Essensbeiträge												

		MVAG	MVAG	QU	Ergebnisvoranschlag			Finanzierungsvoranschlag		
		EH	FH		VA 2022	VA 2021	RA 2020	VA 2022	VA 2021	RA 2020
2/240400+810000	Beiträge Betreuung	2114	3114	13	25 000,00	25 000,00	24 726,18	25 000,00	25 000,00	23 904,81
2/240400+810100	Bastelbeitrag	2114	3114	13	300,00	300,00	230,00	300,00	300,00	230,00
2/240400+817000	Erträge aus der Auflösung von sonstigen Rückstellungen	2117					11 756,46			
2/240400+861000	Kapitaltransferzahlungen von Ländern und Landesfonds	2121	3121	15	12 800,00	24 400,00	36 837,00	12 800,00	24 400,00	36 837,00
SU 21 / 31	Summe Erträge / Einzahlungen operative Gebarung				40 100,00	51 700,00	76 259,72	40 100,00	51 700,00	63 586,67
1/240400-400000	Geringwertige Wirtschaftsgüter des Anlagevermögens	2221	3221	23	1 000,00	1 000,00	783,03	1 000,00	1 000,00	839,70
1/240400-430000	Lebensmittel	2221	3221	23	2 500,00	3 000,00	2 338,99	2 500,00	3 000,00	2 119,85
1/240400-454000	Reinigungsmittel	2221	3221	23	500,00	500,00	387,74	500,00	500,00	379,43
1/240400-456000	Schreib-, Zeichen- und sonstige Büromittel	2221	3221	23	500,00	500,00	168,12	500,00	500,00	168,12
1/240400-459000	Beschäftigungsmaterial	2221	3221	23	3 000,00	3 000,00	1 987,38	3 000,00	3 000,00	2 030,30
1/240400-510000	Geldbezüge der Vertragsbediensteten der Verwaltung	2211	3211	20	68 300,00	56 800,00	48 288,03	68 300,00	56 800,00	48 288,03
1/240400-511000	Geldbezüge der Vertragsbediensteten in handwerklicher Verwendung	2211	3211	20	13 100,00	14 100,00	14 425,63	13 100,00	14 100,00	14 425,63
1/240400-522000	Angestellte nicht ganzjährig beschäftigt	2211	3211	20	14 600,00	9 800,00	15 870,72	14 600,00	9 800,00	15 870,72
1/240400-523000	Geldbezüge der nicht ganzjährig beschäftigten Arbeiter	2211	3211	20		1 000,00	1 469,99		1 000,00	1 469,99
1/240400-569000	sonstige Nebengebühren	2211	3211	20	3 300,00	2 900,00	3 533,65	3 300,00	2 900,00	3 533,65
1/240400-580000	Dienstgeberbeiträge Ausgleichsfonds für Familienbeihilfen	2212	3212	20	3 400,00	3 300,00	3 259,95	3 400,00	3 300,00	3 259,95
1/240400-582000	Sonstige Dienstgeberbeiträge zur sozialen Sicherheit	2212	3212	20	18 000,00	17 600,00	17 578,10	18 000,00	17 600,00	17 578,10
1/240400-592000	Dotierung von Rückstellungen für Jubiläumsszuwendungen	2214			1 700,00	1 300,00	4 735,53			
1/240400-600000	Strom	2222	3222	24	600,00	500,00	420,00	600,00	500,00	564,69
1/240400-600300	Wärme	2222	3222	24	1 000,00	1 000,00	811,92	1 000,00	1 000,00	811,92
1/240400-613000	Instandhaltung von sonstigen Grundstückseinrichtungen	2224	3224	24	1 000,00	1 000,00	740,00	1 000,00	1 000,00	740,00
1/240400-618000	Instandhaltung von sonstigen Anlagen	2224	3224	24	500,00	500,00	182,03	500,00	500,00	112,03
1/240400-631000	Telekommunikationsdienste	2222	3222	24	500,00	500,00	518,20	500,00	500,00	538,76
1/240400-640000	Rechtskosten	2222	3222	24	300,00	500,00	179,80	300,00	500,00	179,80
1/240400-670000	Versicherungen	2222	3222	24	200,00	500,00	356,00	200,00	500,00	177,25
1/240400-680000	Planmäßige Abschreibung	2226			4 600,00	4 700,00	4 779,03			
1/240400-700000	Mietzinse	2223	3223	24	7 500,00	7 500,00	7 262,92	7 500,00	7 500,00	7 262,92
1/240400-720000	Interne Verrechnung Stunden Bauhof	2225	3225	24	1 000,00	1 000,00	1 795,06	1 000,00	1 000,00	1 795,06
1/240400-724000	Reisegebühren	2225	3225	24	100,00	200,00	121,80	100,00	200,00	121,80
1/240400-728000	Entgelte für sonstige Leistungen	2225	3225	24	500,00	1 000,00	663,54	500,00	1 000,00	663,54
SU 22 / 32	Summe Aufwendungen / Auszahlungen operative Gebarung				147 700,00	133 700,00	132 657,16	141 400,00	127 700,00	122 931,24

	MVAG	MVAG	QU	Ergebnisvoranschlag			Finanzierungsvoranschlag												
				EH	FH		VA 2022	VA 2021	RA 2020	VA 2022	VA 2021	RA 2020							
SA 0 / SA 1																			
SU 23																			
SA00																			
Investive Gebarung																			
SU 33																			
1/240400-006000																			
1/240400-042000																			
SU 34																			
SA2																			
SA3																			
Finanzierungstätigkeit																			
SU 35																			
SU 36																			
SA4																			
SA5																			
25																			
259																			
259000																			
Operative Gebarung																			
2/259000+829000																			
SU 21 / 31																			
1/259000-728000																			
SU 22 / 32																			
SA 0 / SA 1																			
SU 23																			
SA00																			
Investive Gebarung																			
SU 33																			
SU 34																			
SA2																			
SA3																			
Finanzierungstätigkeit																			
SU 35																			
SU 36																			
SA4																			

		MVAG			Ergebnisvoranschlag			Finanzierungsvoranschlag		
		EH	FH	QU	VA 2022	VA 2021	RA 2020	VA 2022	VA 2021	RA 2020
SA5	Saldo (5) Geldfluss aus der voranschlagswirksamen Gebarung (Saldo 3 + Saldo 4)							-5 300,00	-9 200,00	-594,18
259100	Pfadfinder									
	Operative Gebarung									
SU 21 / 31	Summe Erträge / Einzahlungen operative Gebarung				0,00	0,00	0,00	0,00	0,00	0,00
1/259100-600300	Wärme	2222	3222	24	2 500,00	2 500,00	2 315,24	2 500,00	2 500,00	2 315,24
1/259100-680000	Planmäßige Abschreibung	2226			5 200,00	5 200,00	5 168,65			
1/259100-757000	Laufende Transferzahlungen an private Organisationen ohne Erwerbszweck	2234	3234	27	2 000,00	2 000,00		2 000,00	2 000,00	
SU 22 / 32	Summe Aufwendungen / Auszahlungen operative Gebarung				9 700,00	9 700,00	7 483,89	4 500,00	4 500,00	2 315,24
SA 0 / SA 1	(0) Nettoergebnis (21 - 22) / (1) Geldfluss operative Gebarung (31 – 32)				-9 700,00	-9 700,00	-7 483,89	-4 500,00	-4 500,00	-2 315,24
SU 23	Summe Haushaltsrücklagen				0,00	0,00	0,00	0,00	0,00	0,00
SA00	Nettoergebnis nach Zuw./Entn. Haushaltsrücklagen (Saldo 0 +/- SU23)				-9 700,00	-9 700,00	-7 483,89			
	Investive Gebarung									
SU 33	Summe Einzahlungen investive Gebarung							0,00	0,00	0,00
SU 34	Summe Auszahlungen investive Gebarung							0,00	0,00	0,00
SA2	Saldo (2) Geldfluss aus der Investiven Gebarung (33 – 34)							0,00	0,00	0,00
SA3	Saldo (3) Nettofinanzierungssaldo (Saldo 1 + Saldo 2)							-4 500,00	-4 500,00	-2 315,24
	Finanzierungstätigkeit									
SU 35	Summe Einzahlungen aus der Finanzierungstätigkeit							0,00	0,00	0,00
SU 36	Summe Auszahlungen aus der Finanzierungstätigkeit							0,00	0,00	0,00
SA4	Saldo (4) Geldfluss aus der Finanzierungstätigkeit (35 – 36)							0,00	0,00	0,00
SA5	Saldo (5) Geldfluss aus der voranschlagswirksamen Gebarung (Saldo 3 + Saldo 4)							-4 500,00	-4 500,00	-2 315,24
26	Sport und außerschulische Leibeserziehung									
262	Sportplätze									
262000	Sportplätze									
	Operative Gebarung									
2/262000+811000	Einnahmen aus der Vermietung und Verpachtung	2115	3115	14	10 200,00	9 600,00	9 900,60	10 200,00	9 600,00	9 900,60
2/262000+813000	Erträge aus der Auflösung von Investitionszuschüssen (Kapitaltransfers)	2127			1 100,00	1 100,00	1 076,92			
SU 21 / 31	Summe Erträge / Einzahlungen operative Gebarung				11 300,00	10 700,00	10 977,52	10 200,00	9 600,00	9 900,60
1/262000-680000	Planmäßige Abschreibung	2226			2 700,00	2 700,00	2 712,27			
1/262000-700100	Pachtzinse	2223	3223	24	10 200,00	10 000,00	9 900,60	10 200,00	10 000,00	9 900,60
1/262000-757400	Lfd. Transferzahlungen an private Organisationen ohne Erwerbszweck	2234	3234	27	10 200,00	10 000,00	9 900,60	10 200,00	10 000,00	9 900,60
SU 22 / 32	Summe Aufwendungen / Auszahlungen operative Gebarung				23 100,00	22 700,00	22 513,47	20 400,00	20 000,00	19 801,20

	MVAG	MVAG	QU	Ergebnisvoranschlag			Finanzierungsvoranschlag				
				EH	FH	VA 2022	VA 2021	RA 2020	VA 2022	VA 2021	RA 2020
SA 0 / SA 1											
	(0) Nettoergebnis (21 - 22) / (1) Geldfluss operative Gebarung (31 – 32)										
SU 23											
	Summe Haushaltsrücklagen										
SA00											
	Nettoergebnis nach Zuw./Entn. Haushaltsrücklagen (Saldo 0 +/- SU23)										
Investive Gebarung											
SU 33											
	Summe Einzahlungen investive Gebarung										
SU 34											
	Summe Auszahlungen investive Gebarung										
SA2											
	Saldo (2) Geldfluss aus der Investiven Gebarung (33 – 34)										
SA3											
	Saldo (3) Nettofinanzierungssaldo (Saldo 1 + Saldo 2)										
Finanzierungstätigkeit											
SU 35											
	Summe Einzahlungen aus der Finanzierungstätigkeit										
SU 36											
	Summe Auszahlungen aus der Finanzierungstätigkeit										
SA4											
	Saldo (4) Geldfluss aus der Finanzierungstätigkeit (35 – 36)										
SA5											
	Saldo (5) Geldfluss aus der voranschlagswirksamen Gebarung (Saldo 3 + Saldo 4)										
269											
	Sonstige Einrichtungen und Maßnahmen										
269000											
	Sonstige Einrichtungen und Maßnahmen										
Operative Gebarung											
6/269000+829910	Zuführung operative Gebarung	2116	3116	18	28 000,00				28 000,00		
SU 21 / 31	Summe Erträge / Einzahlungen operative Gebarung				28 000,00	0,00	0,00	0,00	28 000,00	0,00	0,00
1/269000-729910	Zuführung investive Gebarung	2225	3225	24	28 000,00				28 000,00		
1/269000-757100	Jugendförderung Fußball	2234	3234	27	5 500,00	5 500,00	5 500,00	5 500,00	5 500,00	5 500,00	5 500,00
1/269000-757200	Sportvereine Subventionen	2234	3234	27	10 200,00	10 000,00	10 700,00	10 200,00	10 000,00	10 700,00	10 700,00
SU 22 / 32	Summe Aufwendungen / Auszahlungen operative Gebarung				43 700,00	15 500,00	16 200,00	43 700,00	15 500,00	16 200,00	16 200,00
SA 0 / SA 1	(0) Nettoergebnis (21 - 22) / (1) Geldfluss operative Gebarung (31 – 32)				-15 700,00	-15 500,00	-16 200,00	-15 700,00	-15 500,00	-16 200,00	-16 200,00
SU 23	Summe Haushaltsrücklagen				0,00	0,00	0,00	0,00	0,00	0,00	0,00
SA00	Nettoergebnis nach Zuw./Entn. Haushaltsrücklagen (Saldo 0 +/- SU23)				-15 700,00	-15 500,00	-16 200,00				
Investive Gebarung											
6/269000+309000	Leaderförderung		3335	33					42 000,00		
SU 33	Summe Einzahlungen investive Gebarung								42 000,00	0,00	0,00
5/269000-050000	Sonderanlagen		3412	40					70 000,00		
SU 34	Summe Auszahlungen investive Gebarung								70 000,00	0,00	0,00
SA2	Saldo (2) Geldfluss aus der Investiven Gebarung (33 – 34)								-28 000,00	0,00	0,00
SA3	Saldo (3) Nettofinanzierungssaldo (Saldo 1 + Saldo 2)								-43 700,00	-15 500,00	-16 200,00
Finanzierungstätigkeit											
SU 35	Summe Einzahlungen aus der Finanzierungstätigkeit								0,00	0,00	0,00
SU 36	Summe Auszahlungen aus der Finanzierungstätigkeit								0,00	0,00	0,00
SA4	Saldo (4) Geldfluss aus der Finanzierungstätigkeit (35 – 36)								0,00	0,00	0,00

		MVAG			Ergebnisvoranschlag			Finanzierungsvoranschlag		
		EH	FH	QU	VA 2022	VA 2021	RA 2020	VA 2022	VA 2021	RA 2020
SA5	Saldo (5) Geldfluss aus der voranschlagswirksamen Gebarung (Saldo 3 + Saldo 4)							-43 700,00	-15 500,00	-16 200,00
27	Erwachsenenbildung									
270	Volkshochschulen									
270000	Volkshochschulen									
Operative Gebarung										
2/270000+810000	Kursbeiträge	2114	3114	13	7 000,00	8 000,00	6 791,60	7 000,00	8 000,00	6 791,60
2/270000+810100	Werbeeinschaltungen	2114	3114	13	200,00	100,00		200,00	100,00	
2/270000+816000	Kostenersatz Kleinregion	2114	3114	13		1 500,00			1 500,00	
2/270000+867000	Lfd. Transfer: Verband NÖ VHS	2124	3124	16	1 000,00	200,00	1 166,36	1 000,00	200,00	1 166,36
SU 21 / 31	Summe Erträge / Einzahlungen operative Gebarung				8 200,00	9 800,00	7 957,96	8 200,00	9 800,00	7 957,96
1/270000-457000	Druckwerke	2221	3221	23	3 500,00	3 500,00	3 203,14	3 500,00	3 500,00	3 203,14
1/270000-630000	Postdienste	2222	3222	24	2 100,00	2 100,00	2 091,85	2 100,00	2 100,00	2 091,85
1/270000-700000	Raumbenützung	2223	3223	24	500,00	500,00	540,00	500,00	500,00	540,00
1/270000-728000	Entgelte für sonstige Leistungen	2225	3225	24	200,00	500,00	72,00	200,00	500,00	72,00
1/270000-728100	Entschädigung an Einzelpersonen	2225	3225	24	6 000,00	6 000,00	5 812,65	6 000,00	6 000,00	5 812,65
1/270000-728200	Personalkostenersätze	2225	3225	24	8 000,00	8 000,00	3 756,90	8 000,00	8 000,00	3 756,90
SU 22 / 32	Summe Aufwendungen / Auszahlungen operative Gebarung				20 300,00	20 600,00	15 476,54	20 300,00	20 600,00	15 476,54
SA 0 / SA 1	(0) Nettoergebnis (21 - 22) / (1) Geldfluss operative Gebarung (31 - 32)				-12 100,00	-10 800,00	-7 518,58	-12 100,00	-10 800,00	-7 518,58
2/270000+895001	Entnahmen von allgemeinen Haushaltsrücklagen	2301					0,05			
1/270000-795001	Zuweisung an allgemeine Haushaltsrücklagen	2401					0,20			
SU 23	Summe Haushaltsrücklagen				0,00	0,00	-0,15	0,00	0,00	0,00
SA00	Nettoergebnis nach Zuw./Entn. Haushaltsrücklagen (Saldo 0 +/- SU23)				-12 100,00	-10 800,00	-7 518,73			
Investive Gebarung										
SU 33	Summe Einzahlungen investive Gebarung							0,00	0,00	0,00
SU 34	Summe Auszahlungen investive Gebarung							0,00	0,00	0,00
SA2	Saldo (2) Geldfluss aus der Investiven Gebarung (33 - 34)							0,00	0,00	0,00
SA3	Saldo (3) Nettofinanzierungssaldo (Saldo 1 + Saldo 2)							-12 100,00	-10 800,00	-7 518,58
Finanzierungstätigkeit										
SU 35	Summe Einzahlungen aus der Finanzierungstätigkeit							0,00	0,00	0,00
SU 36	Summe Auszahlungen aus der Finanzierungstätigkeit							0,00	0,00	0,00
SA4	Saldo (4) Geldfluss aus der Finanzierungstätigkeit (35 - 36)							0,00	0,00	0,00
SA5	Saldo (5) Geldfluss aus der voranschlagswirksamen Gebarung (Saldo 3 + Saldo 4)							-12 100,00	-10 800,00	-7 518,58

	MVAG EH	MVAG FH	QU	Ergebnisvoranschlag			Finanzierungsvoranschlag		
				VA 2022	VA 2021	RA 2020	VA 2022	VA 2021	RA 2020
28									
282									
282000									
Operative Gebarung									
SU 21 / 31				0,00	0,00	0,00	0,00	0,00	0,00
1/282000-768000		2234	3234	27	4 000,00	3 500,00	3 350,00	4 000,00	3 500,00
1/282000-768100		2234	3234	27	1 500,00	2 000,00		1 500,00	2 000,00
SU 22 / 32				5 500,00	5 500,00	3 350,00	5 500,00	5 500,00	3 350,00
SA 0 / SA 1				-5 500,00	-5 500,00	-3 350,00	-5 500,00	-5 500,00	-3 350,00
SU 23				0,00	0,00	0,00	0,00	0,00	0,00
SA00				-5 500,00	-5 500,00	-3 350,00			
Investive Gebarung									
SU 33							0,00	0,00	0,00
SU 34							0,00	0,00	0,00
SA2							0,00	0,00	0,00
SA3							-5 500,00	-5 500,00	-3 350,00
Finanzierungstätigkeit									
SU 35							0,00	0,00	0,00
SU 36							0,00	0,00	0,00
SA4							0,00	0,00	0,00
SA5							-5 500,00	-5 500,00	-3 350,00

		MVAG	MVAG	QU	Ergebnisvoranschlag			Finanzierungsvoranschlag		
		EH	FH		VA 2022	VA 2021	RA 2020	VA 2022	VA 2021	RA 2020
3 Kunst, Kultur und Kultus										
31	Bildende Künste									
311	Einrichtungen der bildenden Künste									
311000	Open-Air-Galerie									
Operative Gebarung										
2/311000+813000	Erträge aus der Auflösung von Investitionszuschüssen (Kapitaltransfers)	2127			2 600,00	1 500,00	1 500,00			
SU 21 / 31	Summe Erträge / Einzahlungen operative Gebarung				2 600,00	1 500,00	1 500,00	0,00	0,00	0,00
1/311000-400000	Geringwertige Wirtschaftsgüter (GWG)	2221	3221	23	500,00	5 100,00	50,00	500,00	5 100,00	50,00
1/311000-457000	Druckwerke	2221	3221	23	200,00	200,00		200,00	200,00	
1/311000-614000	Instandhaltung von Gebäuden und Bauten	2224	3224	24	500,00	2 500,00	293,88	500,00	2 500,00	293,88
1/311000-680000	Planmäßige Abschreibung	2226			6 800,00	6 800,00	6 824,39			
1/311000-728000	Entgelte für sonstige Leistungen	2225	3225	24	500,00	2 000,00		500,00	2 000,00	
SU 22 / 32	Summe Aufwendungen / Auszahlungen operative Gebarung				8 500,00	16 600,00	7 168,27	1 700,00	9 800,00	343,88
SA 0 / SA 1	(0) Nettoergebnis (21 - 22) / (1) Geldfluss operative Gebarung (31 - 32)				-5 900,00	-15 100,00	-5 668,27	-1 700,00	-9 800,00	-343,88
SU 23	Summe Haushaltsrücklagen				0,00	0,00	0,00	0,00	0,00	0,00
SA00	Nettoergebnis nach Zuw./Entn. Haushaltsrücklagen (Saldo 0 +/- SU23)				-5 900,00	-15 100,00	-5 668,27			
Investive Gebarung										
SU 33	Summe Einzahlungen investive Gebarung							0,00	0,00	0,00
SU 34	Summe Auszahlungen investive Gebarung							0,00	0,00	0,00
SA2	Saldo (2) Geldfluss aus der Investiven Gebarung (33 - 34)							0,00	0,00	0,00
SA3	Saldo (3) Nettofinanzierungssaldo (Saldo 1 + Saldo 2)							-1 700,00	-9 800,00	-343,88
Finanzierungstätigkeit										
SU 35	Summe Einzahlungen aus der Finanzierungstätigkeit							0,00	0,00	0,00
SU 36	Summe Auszahlungen aus der Finanzierungstätigkeit							0,00	0,00	0,00
SA4	Saldo (4) Geldfluss aus der Finanzierungstätigkeit (35 - 36)							0,00	0,00	0,00
SA5	Saldo (5) Geldfluss aus der voranschlagswirksamen Gebarung (Saldo 3 + Saldo 4)							-1 700,00	-9 800,00	-343,88
32	Musik und darstellende Kunst									
320	Ausbildung in Musik und darstellender Kunst									
320000	Musikschule									
Operative Gebarung										
2/320000+810000	Nebenerlöse	2114	3114	13			148,40			95,40
SU 21 / 31	Summe Erträge / Einzahlungen operative Gebarung				0,00	0,00	148,40	0,00	0,00	95,40
1/320000-400000	Geringwertige Wirtschaftsgüter (GWG)	2221	3221	23	300,00	300,00	235,20	300,00	300,00	235,20

		MVAG			Ergebnisvoranschlag			Finanzierungsvoranschlag		
		MVAG EH	MVAG FH	QU	VA 2022	VA 2021	RA 2020	VA 2022	VA 2021	RA 2020
1/320000-454000	Reinigungsmittel	2221	3221	23	100,00			100,00		
1/320000-600000	Strom	2222	3222	24	1 000,00	1 000,00	428,06	1 000,00	1 000,00	435,06
1/320000-600300	Wärme	2222	3222	24	4 800,00	4 800,00	4 685,53	4 800,00	4 800,00	4 685,53
1/320000-614000	Instandhaltung von Gebäuden	2224	3224	24	1 000,00	1 000,00	102,63	1 000,00	1 000,00	102,63
1/320000-618000	Instandhaltung von Sonstigen Anlage	2224	3224	24	500,00	500,00		500,00	500,00	
1/320000-631000	Telekommunikationsdienste	2222	3222	24	500,00	500,00	417,24	500,00	500,00	440,86
1/320000-650000	Zinsen für Finanzschulden - Inland	2241	3241	25	100,00	100,00	19,27	100,00	100,00	19,27
1/320000-670000	Versicherungen	2222	3222	24	300,00	400,00		300,00	400,00	
1/320000-680000	Planmäßige Abschreibung	2226			1 500,00	1 500,00	1 062,47			
1/320000-700000	Mietzinse - Klassenbenützung Allgemeine Sonderschule	2223	3223	24			13 280,71			13 280,71
1/320000-710000	Öffentliche Abgaben	2225	3225	24	1 200,00	1 500,00	1 129,49	1 200,00	1 500,00	1 129,49
1/320000-720100	Kostensätze Mittelschulgemeinde	2225	3225	24	500,00		327,33	500,00		327,33
1/320000-728000	Entgelte für sonstige Leistungen	2225	3225	24	100,00	100,00	87,60	100,00	100,00	87,60
1/320000-728100	Personalkostensätze GV Musikschule Donauklang	2225	3225	24		5 000,00	16 378,96		5 000,00	16 378,96
1/320000-752000	GV Musikschule Donauklang: Beitrag	2231	3231	26	149 900,00	145 800,00	128 526,11	149 900,00	145 800,00	128 526,11
1/320000-768000	Förderung Jugendliche	2234	3234	27	2 000,00	2 000,00		2 000,00	2 000,00	
SU 22 / 32	Summe Aufwendungen / Auszahlungen operative Gebarung				163 800,00	164 500,00	166 680,60	162 300,00	163 000,00	165 648,75
SA 0 / SA 1	(0) Nettoergebnis (21 - 22) / (1) Geldfluss operative Gebarung (31 - 32)				-163 800,00	-164 500,00	-166 532,20	-162 300,00	-163 000,00	-165 553,35
SU 23	Summe Haushaltsrücklagen				0,00	0,00	0,00	0,00	0,00	0,00
SA00	Nettoergebnis nach Zuw./Entn. Haushaltsrücklagen (Saldo 0 +/- SU23)				-163 800,00	-164 500,00	-166 532,20			
Investive Gebarung										
SU 33	Summe Einzahlungen investive Gebarung							0,00	0,00	0,00
1/320000-042000	Amts-, Betriebs- und Geschäftsausstattung		3415	41						12 998,21
SU 34	Summe Auszahlungen investive Gebarung							0,00	0,00	12 998,21
SA2	Saldo (2) Geldfluss aus der Investiven Gebarung (33 - 34)							0,00	0,00	-12 998,21
SA3	Saldo (3) Nettofinanzierungssaldo (Saldo 1 + Saldo 2)							-162 300,00	-163 000,00	-178 551,56
Finanzierungstätigkeit										
SU 35	Summe Einzahlungen aus der Finanzierungstätigkeit							0,00	0,00	0,00
1/320000-344000	Investitionsdarlehen von sonstigen Trägern des öffentlichen Rechts		3611	64					2 900,00	2 944,21
1/320000-346000	Tilgung Darlehen		3614	65				500,00	800,00	750,72
SU 36	Summe Auszahlungen aus der Finanzierungstätigkeit							500,00	3 700,00	3 694,93
SA4	Saldo (4) Geldfluss aus der Finanzierungstätigkeit (35 - 36)							-500,00	-3 700,00	-3 694,93
SA5	Saldo (5) Geldfluss aus der voranschlagswirksamen Gebarung (Saldo 3 + Saldo 4)							-162 800,00	-166 700,00	-182 246,49

		MVAG			Ergebnisvoranschlag			Finanzierungsvoranschlag		
		EH	FH	QU	VA 2022	VA 2021	RA 2020	VA 2022	VA 2021	RA 2020
321	Einrichtungen der Musikpflege									
321100	Einrichtungen der Musikpflege									
Operative Gebarung										
SU 21 / 31	Summe Erträge / Einzahlungen operative Gebarung				0,00	0,00	0,00	0,00	0,00	0,00
1/321100-600000	Strom	2222	3222	24	3 500,00	3 500,00	1 879,48	3 500,00	3 500,00	1 972,48
1/321100-710000	Öffentliche Abgaben	2225	3225	24	200,00	200,00	170,76	200,00	200,00	170,76
1/321100-726000	Mitgliedsbeiträge an Institutionen	2225	3225	24			12,00			12,00
1/321100-757000	Transferzahlungen an Stadtkapelle	2234	3234	27	3 000,00	3 000,00		3 000,00	3 000,00	
SU 22 / 32	Summe Aufwendungen / Auszahlungen operative Gebarung				6 700,00	6 700,00	2 062,24	6 700,00	6 700,00	2 155,24
SA 0 / SA 1	(0) Nettoergebnis (21 - 22) / (1) Geldfluss operative Gebarung (31 - 32)				-6 700,00	-6 700,00	-2 062,24	-6 700,00	-6 700,00	-2 155,24
SU 23	Summe Haushaltsrücklagen				0,00	0,00	0,00	0,00	0,00	0,00
SA00	Nettoergebnis nach Zuw./Entn. Haushaltsrücklagen (Saldo 0 +/- SU23)				-6 700,00	-6 700,00	-2 062,24			
Investive Gebarung										
SU 33	Summe Einzahlungen investive Gebarung							0,00	0,00	0,00
SU 34	Summe Auszahlungen investive Gebarung							0,00	0,00	0,00
SA2	Saldo (2) Geldfluss aus der Investiven Gebarung (33 - 34)							0,00	0,00	0,00
SA3	Saldo (3) Nettofinanzierungssaldo (Saldo 1 + Saldo 2)							-6 700,00	-6 700,00	-2 155,24
Finanzierungstätigkeit										
SU 35	Summe Einzahlungen aus der Finanzierungstätigkeit							0,00	0,00	0,00
SU 36	Summe Auszahlungen aus der Finanzierungstätigkeit							0,00	0,00	0,00
SA4	Saldo (4) Geldfluss aus der Finanzierungstätigkeit (35 - 36)							0,00	0,00	0,00
SA5	Saldo (5) Geldfluss aus der voranschlagswirksamen Gebarung (Saldo 3 + Saldo 4)							-6 700,00	-6 700,00	-2 155,24
322	Maßnahmen zur Förderung der Musikpflege									
322000	Maßnahmen zur Förderung der Musikpflege									
Operative Gebarung										
2/322000+829000	Erträge Sommer Sound Festival	2116	3116	18	122 000,00			122 000,00		
SU 21 / 31	Summe Erträge / Einzahlungen operative Gebarung				122 000,00	0,00	0,00	122 000,00	0,00	0,00
1/322000-728000	Konzert Musica Spontana	2225	3225	24			345,60			345,60
1/322000-729000	Sommer Sound Festival	2225	3225	24	133 000,00			133 000,00		
SU 22 / 32	Summe Aufwendungen / Auszahlungen operative Gebarung				133 000,00	0,00	345,60	133 000,00	0,00	345,60
SA 0 / SA 1	(0) Nettoergebnis (21 - 22) / (1) Geldfluss operative Gebarung (31 - 32)				-11 000,00	0,00	-345,60	-11 000,00	0,00	-345,60
SU 23	Summe Haushaltsrücklagen				0,00	0,00	0,00	0,00	0,00	0,00
SA00	Nettoergebnis nach Zuw./Entn. Haushaltsrücklagen (Saldo 0 +/- SU23)				-11 000,00	0,00	-345,60			
Investive Gebarung										
SU 33	Summe Einzahlungen investive Gebarung							0,00	0,00	0,00
SU 34	Summe Auszahlungen investive Gebarung							0,00	0,00	0,00
SA2	Saldo (2) Geldfluss aus der Investiven Gebarung (33 - 34)							0,00	0,00	0,00

	MVAG	MVAG	QU	Ergebnisvoranschlag			Finanzierungsvoranschlag					
				EH	FH		VA 2022	VA 2021	RA 2020	VA 2022	VA 2021	RA 2020
SA3				Saldo (3) Nettofinanzierungssaldo (Saldo 1 + Saldo 2)						-11 000,00	0,00	-345,60
Finanzierungstätigkeit												
SU 35				Summe Einzahlungen aus der Finanzierungstätigkeit						0,00	0,00	0,00
SU 36				Summe Auszahlungen aus der Finanzierungstätigkeit						0,00	0,00	0,00
SA4				Saldo (4) Geldfluss aus der Finanzierungstätigkeit (35 – 36)						0,00	0,00	0,00
SA5				Saldo (5) Geldfluss aus der voranschlagswirksamen Gebarung (Saldo 3 + Saldo 4)						-11 000,00	0,00	-345,60
36	Heimspflege											
360	Heimtmuseen											
360000	Heimtmuseen											
Operative Gebarung												
SU 21 / 31				Summe Erträge / Einzahlungen operative Gebarung			0,00	0,00	0,00	0,00	0,00	0,00
1/360000-400000	Geringwertige Wirtschaftsgüter des Anlagevermögens	2221	3221	23	500,00	500,00		500,00	500,00			
1/360000-565000	Entschädigung Kustos	2211	3211	20	1 000,00	1 000,00	1 000,00	1 000,00	1 000,00	1 000,00	1 000,00	1 000,00
1/360000-600000	Strom	2222	3222	24	2 000,00	2 000,00	1 496,31	2 000,00	2 000,00	2 000,00	1 520,31	
1/360000-631000	Telekommunikationsdienste - Alarmanlage	2222	3222	24	400,00	400,00	425,71	400,00	400,00	400,00	345,60	
1/360000-650000	Kreditzinsen	2241	3241	25	100,00	100,00	33,30	100,00	100,00	100,00	33,30	
1/360000-650100	Zinsen Abdeckung Fehlbeträge Welserturm	2241	3241	25	100,00	100,00	39,76	100,00	100,00	100,00	39,76	
1/360000-670000	Versicherungen	2222	3222	24	500,00	500,00	913,56	500,00	500,00	500,00	454,85	
1/360000-680000	Planmäßige Abschreibung	2226			6 200,00	6 200,00	6 247,30					
1/360000-720000	Interne Verrechnung Stunden Bauhof	2225	3225	24	500,00	500,00	478,68	500,00	500,00	500,00	478,68	
1/360000-728000	Entgelte für sonstige Leistungen	2225	3225	24	500,00	500,00	58,52	500,00	500,00	500,00	158,52	
1/360000-757000	Lfd. Transferzahlungen an private Organisationen ohne Erwerbszweck	2234	3234	27	8 000,00	9 000,00	7 000,00	8 000,00	9 000,00	9 000,00	7 000,00	
SU 22 / 32				Summe Aufwendungen / Auszahlungen operative Gebarung			19 800,00	20 800,00	17 693,14	13 600,00	14 600,00	11 031,02
SA 0 / SA 1				(0) Nettoergebnis (21 - 22) / (1) Geldfluss operative Gebarung (31 – 32)			-19 800,00	-20 800,00	-17 693,14	-13 600,00	-14 600,00	-11 031,02
SU 23				Summe Haushaltsrücklagen			0,00	0,00	0,00	0,00	0,00	0,00
SA00				Nettoergebnis nach Zuw./Entn. Haushaltsrücklagen (Saldo 0 +/- SU23)			-19 800,00	-20 800,00	-17 693,14			
Investive Gebarung												
SU 33				Summe Einzahlungen investive Gebarung						0,00	0,00	0,00
SU 34				Summe Auszahlungen investive Gebarung						0,00	0,00	0,00
SA2				Saldo (2) Geldfluss aus der Investiven Gebarung (33 – 34)						0,00	0,00	0,00
SA3				Saldo (3) Nettofinanzierungssaldo (Saldo 1 + Saldo 2)						-13 600,00	-14 600,00	-11 031,02
Finanzierungstätigkeit												
SU 35				Summe Einzahlungen aus der Finanzierungstätigkeit						0,00	0,00	0,00

		MVAG			Ergebnisvoranschlag			Finanzierungsvoranschlag		
		EH	FH	QU	VA 2022	VA 2021	RA 2020	VA 2022	VA 2021	RA 2020
1/360000-346000	Tilgung Darlehen		3614	65				1 100,00	1 000,00	1 032,70
1/360000-346100	Tilgung Darlehen		3614	65				1 000,00	1 000,00	963,27
SU 36	Summe Auszahlungen aus der Finanzierungstätigkeit							2 100,00	2 000,00	1 995,97
SA4	Saldo (4) Geldfluss aus der Finanzierungstätigkeit (35 – 36)							-2 100,00	-2 000,00	-1 995,97
SA5	Saldo (5) Geldfluss aus der voranschlagswirksamen Gebarung (Saldo 3 + Saldo 4)							-15 700,00	-16 600,00	-13 026,99
361	Nichtwissenschaftliche Archive									
361000	Oskar-Kokoschka-Haus									
Operative Gebarung										
2/361000+829000	Sonstige Erträge	2116	3116	18		100,00			100,00	
SU 21 / 31	Summe Erträge / Einzahlungen operative Gebarung				0,00	100,00	0,00	0,00	100,00	0,00
1/361000-400000	Geringwertige Wirtschaftsgüter (GWG)	2221	3221	23	700,00	1 000,00	679,00	700,00	1 000,00	679,00
1/361000-457000	Druckwerke	2221	3221	23	2 000,00	3 000,00	304,00	2 000,00	3 000,00	304,00
1/361000-510000	Geldbezüge der Vertragsbediensteten der Verwaltung	2211	3211	20	2 200,00	2 600,00	3 397,86	2 200,00	2 600,00	3 397,86
1/361000-565000	Mehrleistungsvergütungen	2211	3211	20	100,00	100,00	77,61	100,00	100,00	77,61
1/361000-569000	sonstige Nebengebühren	2211	3211	20	100,00	100,00	117,54	100,00	100,00	117,54
1/361000-580000	Dienstgeberbeiträge Ausgleichsfonds für Familienbeihilfen	2212	3212	20	100,00	100,00	139,75	100,00	100,00	139,75
1/361000-582000	Sonstige Dienstgeberbeiträge zur sozialen Sicherheit	2212	3212	20	500,00	600,00	762,07	500,00	600,00	762,07
1/361000-591000	Dotierung von Rückstellungen für Abfertigungen	2214				100,00	31,52			
1/361000-592000	Dotierung von Rückstellungen für Jubiläumszuwendungen	2214			100,00	100,00	32,56			
1/361000-600000	Strom	2222	3222	24	5 000,00	5 000,00	4 932,03	5 000,00	5 000,00	3 933,03
1/361000-600300	Wärme	2222	3222	24	11 000,00	11 000,00	11 321,50	11 000,00	11 000,00	11 321,50
1/361000-614000	Instandhaltung von Gebäuden	2224	3224	24	2 000,00	2 000,00	770,79	2 000,00	2 000,00	770,79
1/361000-618000	Instandhaltung von sonstigen Anlagen	2224	3224	24	1 000,00	1 000,00	593,11	1 000,00	1 000,00	593,11
1/361000-620000	Personen- und Gütertransporte	2222	3222	24	5 000,00	5 000,00		5 000,00	5 000,00	
1/361000-631000	Telekommunikationsdienste	2222	3222	24	400,00	400,00	287,40	400,00	400,00	285,49
1/361000-650000	Zinsen für Finanzschulden - Inland	2241	3241	25	1 200,00	1 300,00	1 524,49	1 200,00	1 300,00	1 524,49
1/361000-670000	Versicherungen	2222	3222	24	8 700,00	8 600,00	3 687,50	8 700,00	8 600,00	3 687,50
1/361000-680000	Planmäßige Abschreibung	2226			2 200,00	2 200,00	2 276,63			
1/361000-700000	Mietzinse - Alarmanlage	2223	3223	24	3 000,00	3 000,00	2 547,01	3 000,00	3 000,00	2 547,01
1/361000-705000	Operating Leasing	2223	3223	24	121 200,00	121 200,00	121 198,56	121 200,00	121 200,00	121 198,56
1/361000-710000	Öffentliche Abgaben	2225	3225	24	4 200,00	4 100,00	4 043,98	4 200,00	4 100,00	4 043,98
1/361000-720000	Interne Verrechnung Stunden Bauhof	2225	3225	24	11 400,00	500,00	199,45	11 400,00	500,00	199,45
1/361000-724000	Reisegebühren	2225	3225	24		100,00	27,55		100,00	27,55
1/361000-728000	Entgelte für sonstige Leistungen	2225	3225	24	7 000,00	7 000,00	6 742,88	7 000,00	7 000,00	6 542,88

		MVAG			Ergebnisvoranschlag			Finanzierungsvoranschlag		
		EH	FH	QU	VA 2022	VA 2021	RA 2020	VA 2022	VA 2021	RA 2020
1/361000-757000	Lfd. Transferzahlungen an Verein OK-Dokumentation	2234	3234	27	20 000,00	20 000,00	20 000,00	20 000,00	20 000,00	20 000,00
SU 22 / 32	Summe Aufwendungen / Auszahlungen operative Gebarung				209 100,00	200 100,00	185 694,79	206 800,00	197 700,00	182 153,17
SA 0 / SA 1	(0) Nettoergebnis (21 - 22) / (1) Geldfluss operative Gebarung (31 - 32)				-209 100,00	-200 000,00	-185 694,79	-206 800,00	-197 600,00	-182 153,17
SU 23	Summe Haushaltsrücklagen				0,00	0,00	0,00	0,00	0,00	0,00
SA00	Nettoergebnis nach Zuw./Entn. Haushaltsrücklagen (Saldo 0 +/- SU23)				-209 100,00	-200 000,00	-185 694,79			
Investive Gebarung										
SU 33	Summe Einzahlungen investive Gebarung							0,00	0,00	0,00
5/361000-010000	Gebäude und Bauten		3413	40				250 000,00		
SU 34	Summe Auszahlungen investive Gebarung							250 000,00	0,00	0,00
SA2	Saldo (2) Geldfluss aus der Investiven Gebarung (33 - 34)							-250 000,00	0,00	0,00
SA3	Saldo (3) Nettofinanzierungssaldo (Saldo 1 + Saldo 2)							-456 800,00	-197 600,00	-182 153,17
Finanzierungstätigkeit										
6/361000+346000	Investitionsdarlehen von Finanzunternehmen		3514	55				250 000,00		
SU 35	Summe Einzahlungen aus der Finanzierungstätigkeit							250 000,00	0,00	0,00
1/361000-346000	Tilgung Darlehen		3614	65				17 800,00	17 600,00	17 401,77
SU 36	Summe Auszahlungen aus der Finanzierungstätigkeit							17 800,00	17 600,00	17 401,77
SA4	Saldo (4) Geldfluss aus der Finanzierungstätigkeit (35 - 36)							232 200,00	-17 600,00	-17 401,77
SA5	Saldo (5) Geldfluss aus der voranschlagswirksamen Gebarung (Saldo 3 + Saldo 4)							-224 600,00	-215 200,00	-199 554,94
361100	Heimatchroniken									
Operative Gebarung										
2/361100+808000	Veräußerungen von Waren	2116	3116	16	300,00	300,00	236,30	300,00	300,00	236,30
2/361100+829100	Verkauf Bücher und Chroniken	2116	3116	18			30,00			30,00
SU 21 / 31	Summe Erträge / Einzahlungen operative Gebarung				300,00	300,00	266,30	300,00	300,00	266,30
1/361100-413000	Handelswaren	2221	3221	23	200,00	200,00	183,00	200,00	200,00	183,00
SU 22 / 32	Summe Aufwendungen / Auszahlungen operative Gebarung				200,00	200,00	183,00	200,00	200,00	183,00
SA 0 / SA 1	(0) Nettoergebnis (21 - 22) / (1) Geldfluss operative Gebarung (31 - 32)				100,00	100,00	83,30	100,00	100,00	83,30
SU 23	Summe Haushaltsrücklagen				0,00	0,00	0,00	0,00	0,00	0,00
SA00	Nettoergebnis nach Zuw./Entn. Haushaltsrücklagen (Saldo 0 +/- SU23)				100,00	100,00	83,30			
Investive Gebarung										
SU 33	Summe Einzahlungen investive Gebarung							0,00	0,00	0,00
SU 34	Summe Auszahlungen investive Gebarung							0,00	0,00	0,00
SA2	Saldo (2) Geldfluss aus der Investiven Gebarung (33 - 34)							0,00	0,00	0,00
SA3	Saldo (3) Nettofinanzierungssaldo (Saldo 1 + Saldo 2)							100,00	100,00	83,30
Finanzierungstätigkeit										
SU 35	Summe Einzahlungen aus der Finanzierungstätigkeit							0,00	0,00	0,00

	MVAG EH	MVAG FH	QU	Ergebnisvoranschlag			Finanzierungsvoranschlag			
				VA 2022	VA 2021	RA 2020	VA 2022	VA 2021	RA 2020	
SU 36							0,00	0,00	0,00	
SA4							0,00	0,00	0,00	
SA5							100,00	100,00	83,30	
361200										
Operative Gebarung										
SU 21 / 31				0,00	0,00	0,00	0,00	0,00	0,00	
1/361200-728000		2225	3225	24	900,00	1 000,00	864,29	900,00	1 000,00	864,29
SU 22 / 32				900,00	1 000,00	864,29	900,00	1 000,00	864,29	
SA 0 / SA 1				-900,00	-1 000,00	-864,29	-900,00	-1 000,00	-864,29	
SU 23				0,00	0,00	0,00	0,00	0,00	0,00	
SA00				-900,00	-1 000,00	-864,29				
Investive Gebarung										
SU 33							0,00	0,00	0,00	
SU 34							0,00	0,00	0,00	
SA2							0,00	0,00	0,00	
SA3							-900,00	-1 000,00	-864,29	
Finanzierungstätigkeit										
SU 35							0,00	0,00	0,00	
SU 36							0,00	0,00	0,00	
SA4							0,00	0,00	0,00	
SA5							-900,00	-1 000,00	-864,29	
362										
362000										
Operative Gebarung										
SU 21 / 31				0,00	0,00	0,00	0,00	0,00	0,00	
1/362000-600000		2222	3222	24	1 500,00	1 500,00	1 354,54	1 500,00	1 500,00	1 276,54
1/362000-619000		2224	3224	24	3 000,00	5 000,00	2 382,89	3 000,00	5 000,00	2 433,03
1/362000-631000		2222	3222	24	300,00	300,00	179,00	300,00	300,00	193,00
1/362000-670000		2222	3222	24	400,00	400,00	701,51	400,00	400,00	349,27
1/362000-680000		2226			2 100,00		1 064,61			
1/362000-710000		2225	3225	24	10 000,00	10 000,00	8 292,55	10 000,00	10 000,00	8 292,55
1/362000-720000		2225	3225	24	3 000,00	3 000,00		3 000,00	3 000,00	
1/362000-728000		2225	3225	24			246,00			246,00
SU 22 / 32				20 300,00	20 200,00	14 221,10	18 200,00	20 200,00	12 790,39	
SA 0 / SA 1				-20 300,00	-20 200,00	-14 221,10	-18 200,00	-20 200,00	-12 790,39	
SU 23				0,00	0,00	0,00	0,00	0,00	0,00	

		MVAG MVAG QU			Ergebnisvoranschlag			Finanzierungsvoranschlag		
		EH	FH		VA 2022	VA 2021	RA 2020	VA 2022	VA 2021	RA 2020
SA00	Nettoergebnis nach Zuw./Entn. Haushaltsrücklagen (Saldo 0 +/- SU23)				-20 300,00	-20 200,00	-14 221,10			
Investive Gebarung										
SU 33	Summe Einzahlungen investive Gebarung							0,00	0,00	0,00
1/362000-010000	Gebäude und Bauten		3413	40						5 515,56
SU 34	Summe Auszahlungen investive Gebarung							0,00	0,00	5 515,56
SA2	Saldo (2) Geldfluss aus der Investiven Gebarung (33 – 34)							0,00	0,00	-5 515,56
SA3	Saldo (3) Nettofinanzierungssaldo (Saldo 1 + Saldo 2)							-18 200,00	-20 200,00	-18 305,95
Finanzierungstätigkeit										
SU 35	Summe Einzahlungen aus der Finanzierungstätigkeit							0,00	0,00	0,00
SU 36	Summe Auszahlungen aus der Finanzierungstätigkeit							0,00	0,00	0,00
SA4	Saldo (4) Geldfluss aus der Finanzierungstätigkeit (35 – 36)							0,00	0,00	0,00
SA5	Saldo (5) Geldfluss aus der voranschlagswirksamen Gebarung (Saldo 3 + Saldo 4)							-18 200,00	-20 200,00	-18 305,95
363	Altstadterhaltung und Ortsbildpflege									
363000	Altstadterhaltung und Ortsbildpflege									
Operative Gebarung										
2/363000+813000	Erträge aus der Auflösung von Investitionszuschüssen (Kapitaltransfers)	2127			3 400,00	3 400,00	3 412,12			
2/363000+829000	Sonstige Erträge	2116	3116	18			100,00			100,00
2/363000+861000	Förderung STERN	2121	3121	15	14 500,00	14 500,00	14 500,00	14 500,00	14 500,00	14 500,00
SU 21 / 31	Summe Erträge / Einzahlungen operative Gebarung				17 900,00	17 900,00	18 012,12	14 500,00	14 500,00	14 600,00
1/363000-400000	Geringwertige Wirtschaftsgüter (GWG)	2221	3221	23	8 000,00	8 000,00	9 080,53	8 000,00	8 000,00	9 080,53
1/363000-459000	Sonstige Verbrauchsgüter	2221	3221	23	4 000,00	3 500,00	4 895,74	4 000,00	3 500,00	4 895,74
1/363000-619000	Instandhaltung von Sonderanlagen	2224	3224	24	1 000,00	1 000,00	1 337,87	1 000,00	1 000,00	986,87
1/363000-650000	Zinsen für Finanzschulden - Inland	2241	3241	25	700,00	800,00	723,98	700,00	800,00	723,98
1/363000-680000	Planmäßige Abschreibung	2226			20 000,00	19 600,00	19 323,20			
1/363000-710000	Öffentliche Abgaben - Ausgaben	2225	3225	24	100,00	100,00	38,29	100,00	100,00	38,29
1/363000-720000	Interne Verrechnung Stunden Bauhof	2225	3225	24	200 000,00	195 000,00	159 453,96	200 000,00	195 000,00	159 453,96
1/363000-726000	Mitgliedsbeiträge an Institutionen (STERN)	2225	3225	24	23 400,00	23 400,00	23 400,00	23 400,00	23 400,00	23 400,00
1/363000-728000	Entgelte für sonstige Leistungen	2225	3225	24	15 000,00	17 000,00	18 597,56	15 000,00	17 000,00	12 880,06
1/363000-728100	STERN: Entgelte für sonstige Leistungen	2225	3225	24						3 941,28
1/363000-778000	Fassadenförderung	2234		44	500,00	1 000,00				
SU 22 / 32	Summe Aufwendungen / Auszahlungen operative Gebarung				272 700,00	269 400,00	236 851,13	252 200,00	248 800,00	215 400,71
SA 0 / SA 1	(0) Nettoergebnis (21 - 22) / (1) Geldfluss operative Gebarung (31 – 32)				-254 800,00	-251 500,00	-218 839,01	-237 700,00	-234 300,00	-200 800,71
SU 23	Summe Haushaltsrücklagen				0,00	0,00	0,00	0,00	0,00	0,00
SA00	Nettoergebnis nach Zuw./Entn. Haushaltsrücklagen (Saldo 0 +/- SU23)				-254 800,00	-251 500,00	-218 839,01			

	MVAG	MVAG	QU	Ergebnisvoranschlag			Finanzierungsvoranschlag					
				EH	FH		VA 2022	VA 2021	RA 2020	VA 2022	VA 2021	RA 2020
Investive Gebarung												
6/363000+301000			3331 33						39 900,00			
			Kapitaltransfers von Ländern, Landesfonds und Landeskammern									
SU 33			Summe Einzahlungen investive Gebarung						0,00	39 900,00	0,00	
1/363000-006000			Schaukästen/Plakatwände	3412	40				25 000,00			
1/363000-050000			Sonderanlagen	3412	40						12 685,92	
5/363000-060000			(AiB) Donaulände	3412	40				1 200,00		252,96	
5/363000-060100			Im Bau befindliche Grundstückseinrichtungen	3412	40				1 100,00		54 361,12	
1/363000-778000			Fassadenförderung	3434	44				500,00	1 000,00		
SU 34			Summe Auszahlungen investive Gebarung						25 500,00	3 300,00	67 300,00	
SA2			Saldo (2) Geldfluss aus der Investiven Gebarung (33 – 34)						-25 500,00	36 600,00	-67 300,00	
SA3			Saldo (3) Nettofinanzierungssaldo (Saldo 1 + Saldo 2)						-263 200,00	-197 700,00	-268 100,71	
Finanzierungstätigkeit												
6/363000+346000			3514 55							17 100,00		
			Investitionsdarlehen von Finanzunternehmen									
SU 35			Summe Einzahlungen aus der Finanzierungstätigkeit						0,00	17 100,00	0,00	
1/363000-346000			Tilgung Darlehen	3614	65				4 000,00	4 000,00	4 000,00	
SU 36			Summe Auszahlungen aus der Finanzierungstätigkeit						4 000,00	4 000,00	4 000,00	
SA4			Saldo (4) Geldfluss aus der Finanzierungstätigkeit (35 – 36)						-4 000,00	13 100,00	-4 000,00	
SA5			Saldo (5) Geldfluss aus der voranschlagswirksamen Gebarung (Saldo 3 + Saldo 4)						-267 200,00	-184 600,00	-272 100,71	
363100			Zentrumsgestaltung									
Operative Gebarung												
SU 21 / 31			Summe Erträge / Einzahlungen operative Gebarung						0,00	0,00	0,00	
1/363100-650000			Zinsen Darlehen Zentrumsgestaltung	2241	3241 25		14 400,00	15 300,00	16 112,88	14 400,00	15 300,00	16 112,88
SU 22 / 32			Summe Aufwendungen / Auszahlungen operative Gebarung				14 400,00	15 300,00	16 112,88	14 400,00	15 300,00	16 112,88
SA 0 / SA 1			(0) Nettoergebnis (21 - 22) / (1) Geldfluss operative Gebarung (31 – 32)				-14 400,00	-15 300,00	-16 112,88	-14 400,00	-15 300,00	-16 112,88
SU 23			Summe Haushaltsrücklagen				0,00	0,00	0,00	0,00	0,00	
SA00			Nettoergebnis nach Zuw./Entn. Haushaltsrücklagen (Saldo 0 +/- SU23)				-14 400,00	-15 300,00	-16 112,88			
Investive Gebarung												
SU 33			Summe Einzahlungen investive Gebarung						0,00	0,00	0,00	
SU 34			Summe Auszahlungen investive Gebarung						0,00	0,00	0,00	
SA2			Saldo (2) Geldfluss aus der Investiven Gebarung (33 – 34)						0,00	0,00	0,00	
SA3			Saldo (3) Nettofinanzierungssaldo (Saldo 1 + Saldo 2)						-14 400,00	-15 300,00	-16 112,88	
Finanzierungstätigkeit												
SU 35			Summe Einzahlungen aus der Finanzierungstätigkeit						0,00	0,00	0,00	

		MVAG			Ergebnisvoranschlag			Finanzierungsvoranschlag		
		EH	FH	QU	VA 2022	VA 2021	RA 2020	VA 2022	VA 2021	RA 2020
1/363100-346000	Tilgung Darlehen		3614	65				97 700,00	97 600,00	97 380,96
SU 36	Summe Auszahlungen aus der Finanzierungstätigkeit							97 700,00	97 600,00	97 380,96
SA4	Saldo (4) Geldfluss aus der Finanzierungstätigkeit (35 – 36)							-97 700,00	-97 600,00	-97 380,96
SA5	Saldo (5) Geldfluss aus der voranschlagswirksamen Gebarung (Saldo 3 + Saldo 4)							-112 100,00	-112 900,00	-113 493,84
369	Sonstige Einrichtungen und Maßnahmen									
369000	Veranstaltungen									
	Operative Gebarung									
2/369000+810000	Leistungserlöse	2114	3114	13	3 000,00	3 500,00		3 000,00	3 500,00	
SU 21 / 31	Summe Erträge / Einzahlungen operative Gebarung				3 000,00	3 500,00	0,00	3 000,00	3 500,00	0,00
1/369000-680000	Planmäßige Abschreibung	2226			4 600,00	4 600,00	4 581,72			
1/369000-720000	Interne Verrechnung Stunden Bauhof	2225	3225	24	10 000,00	10 000,00	1 775,11	10 000,00	10 000,00	1 775,11
1/369000-728100	Faschingsumzug	2225	3225	24	3 000,00		2 974,16	3 000,00		2 974,16
1/369000-728200	Erlebniswerkstatt/Knödeltag	2225	3225	24	25 000,00	1 000,00	980,31	25 000,00	1 000,00	980,31
SU 22 / 32	Summe Aufwendungen / Auszahlungen operative Gebarung				42 600,00	15 600,00	10 311,30	38 000,00	11 000,00	5 729,58
SA 0 / SA 1	(0) Nettoergebnis (21 - 22) / (1) Geldfluss operative Gebarung (31 – 32)				-39 600,00	-12 100,00	-10 311,30	-35 000,00	-7 500,00	-5 729,58
SU 23	Summe Haushaltsrücklagen				0,00	0,00	0,00	0,00	0,00	0,00
SA00	Nettoergebnis nach Zuw./Entn. Haushaltsrücklagen (Saldo 0 +/- SU23)				-39 600,00	-12 100,00	-10 311,30			
	Investive Gebarung									
SU 33	Summe Einzahlungen investive Gebarung							0,00	0,00	0,00
SU 34	Summe Auszahlungen investive Gebarung							0,00	0,00	0,00
SA2	Saldo (2) Geldfluss aus der Investiven Gebarung (33 – 34)							0,00	0,00	0,00
SA3	Saldo (3) Nettofinanzierungssaldo (Saldo 1 + Saldo 2)							-35 000,00	-7 500,00	-5 729,58
	Finanzierungstätigkeit									
SU 35	Summe Einzahlungen aus der Finanzierungstätigkeit							0,00	0,00	0,00
SU 36	Summe Auszahlungen aus der Finanzierungstätigkeit							0,00	0,00	0,00
SA4	Saldo (4) Geldfluss aus der Finanzierungstätigkeit (35 – 36)							0,00	0,00	0,00
SA5	Saldo (5) Geldfluss aus der voranschlagswirksamen Gebarung (Saldo 3 + Saldo 4)							-35 000,00	-7 500,00	-5 729,58
38	Sonstige Kulturpflege									
381	Maßnahmen der Kulturpflege									
381000	Maßnahmen der Kulturpflege									
	Operative Gebarung									
2/381000+810000	Erlöse aus Veranstaltungen	2114	3114	13	4 000,00	5 500,00		4 000,00	5 500,00	
2/381000+829910	Rückführung aus investiver Gebarung	2116	3116	18			30 847,68			30 847,68
2/381000+861000	Förderung Land NÖ	2121	3121	15		7 100,00			7 100,00	

		MVAG			Ergebnisvoranschlag			Finanzierungsvoranschlag		
		EH	FH	QU	VA 2022	VA 2021	RA 2020	VA 2022	VA 2021	RA 2020
6/381000+863000	Förderung LEADER	2121	3121	15			30 847,68			30 847,68
SU 21 / 31	Summe Erträge / Einzahlungen operative Gebarung				4 000,00	12 600,00	61 695,36	4 000,00	12 600,00	61 695,36
1/381000-457000	Druckwerke	2221	3221	23	500,00	500,00	9,89	500,00	500,00	9,89
1/381000-510000	Geldbezüge der Vertragsbediensteten der Verwaltung	2211	3211	20	19 300,00	26 800,00	39 829,58	19 300,00	26 800,00	39 829,58
1/381000-565000	Mehrleistungsvergütungen	2211	3211	20	500,00	800,00	972,51	500,00	800,00	972,51
1/381000-569000	sonstige Nebengebühren	2211	3211	20	700,00	1 400,00	1 925,55	700,00	1 400,00	1 925,55
1/381000-580000	Dienstgeberbeiträge Ausgleichsfonds für Familienbeihilfen	2212	3212	20	800,00	1 100,00	1 659,43	800,00	1 100,00	1 659,43
1/381000-582000	Sonstige Dienstgeberbeiträge zur sozialen Sicherheit	2212	3212	20	4 400,00	6 200,00	9 052,06	4 400,00	6 200,00	9 052,06
1/381000-591000	Dotierung von Rückstellungen für Abfertigungen	2214				800,00	378,26			
1/381000-592000	Dotierung von Rückstellungen für Jubiläumszuwendungen	2214			300,00	600,00	394,30			
1/381000-720000	Interne Verrechnung Stunden Bauhof	2225	3225	24	5 000,00	5 000,00	3 263,58	5 000,00	5 000,00	3 263,58
1/381000-724000	Reisegebühren	2225	3225	24	100,00	300,00	233,77	100,00	300,00	233,77
1/381000-726000	Mitgliedsbeiträge an Institutionen	2225	3225	24	200,00	300,00	231,90	200,00	300,00	231,90
1/381000-728000	Veranstaltungen diverse Ausstellungen	2225	3225	24	20 000,00	10 000,00	4 375,60	20 000,00	10 000,00	6 142,60
1/381000-728100	Kino im Hof	2225	3225	24		10 000,00			10 000,00	
5/381000-729910	Zuweisung an operative Gebarung	2225	3225	24			30 847,68			30 847,68
1/381000-757100	Subvention Kultur.Werk.Stadt	2234	3234	27	12 000,00	12 000,00	12 000,00	12 000,00	12 000,00	12 000,00
SU 22 / 32	Summe Aufwendungen / Auszahlungen operative Gebarung				63 800,00	75 800,00	105 174,11	63 500,00	74 400,00	106 168,55
SA 0 / SA 1	(0) Nettoergebnis (21 - 22) / (1) Geldfluss operative Gebarung (31 - 32)				-59 800,00	-63 200,00	-43 478,75	-59 500,00	-61 800,00	-44 473,19
SU 23	Summe Haushaltsrücklagen				0,00	0,00	0,00	0,00	0,00	0,00
SA00	Nettoergebnis nach Zuw./Entn. Haushaltsrücklagen (Saldo 0 +/- SU23)				-59 800,00	-63 200,00	-43 478,75			
Investive Gebarung										
SU 33	Summe Einzahlungen investive Gebarung							0,00	0,00	0,00
SU 34	Summe Auszahlungen investive Gebarung							0,00	0,00	0,00
SA2	Saldo (2) Geldfluss aus der Investiven Gebarung (33 - 34)							0,00	0,00	0,00
SA3	Saldo (3) Nettofinanzierungssaldo (Saldo 1 + Saldo 2)							-59 500,00	-61 800,00	-44 473,19
Finanzierungstätigkeit										
SU 35	Summe Einzahlungen aus der Finanzierungstätigkeit							0,00	0,00	0,00
SU 36	Summe Auszahlungen aus der Finanzierungstätigkeit							0,00	0,00	0,00
SA4	Saldo (4) Geldfluss aus der Finanzierungstätigkeit (35 - 36)							0,00	0,00	0,00
SA5	Saldo (5) Geldfluss aus der voranschlagswirksamen Gebarung (Saldo 3 + Saldo 4)							-59 500,00	-61 800,00	-44 473,19

		MVAG	MVAG	QU	Ergebnisvoranschlag			Finanzierungsvoranschlag		
		EH	FH		VA 2022	VA 2021	RA 2020	VA 2022	VA 2021	RA 2020
39	Kultus									
390	Kirchliche Angelegenheiten									
390000	Kirchliche Angelegenheiten									
Operative Gebarung										
2/390000+829000	Sonstige Erträge	2116	3116	18		3 300,00			3 300,00	
SU 21 / 31	Summe Erträge / Einzahlungen operative Gebarung				0,00	3 300,00	0,00	0,00	3 300,00	0,00
1/390000-650100	Zinsen Abdeckung Fehlbeträge Friedhof	2241	3241	25	100,00	200,00	159,87	100,00	200,00	159,87
1/390000-728000	Entgelte für sonstige Leistungen	2225	3225	24	500,00	500,00	6 004,31	500,00	500,00	745,71
1/390000-757000	Lfde. Transferzahlungen an private Organisationen ohne Erwerbszweck	2234	3234	27	200,00	100,00	200,00	200,00	100,00	200,00
SU 22 / 32	Summe Aufwendungen / Auszahlungen operative Gebarung				800,00	800,00	6 364,18	800,00	800,00	1 105,58
SA 0 / SA 1	(0) Nettoergebnis (21 - 22) / (1) Geldfluss operative Gebarung (31 - 32)				-800,00	2 500,00	-6 364,18	-800,00	2 500,00	-1 105,58
2/390000+895001	Entnahmen von allgemeinen Haushaltsrücklagen	2301					63,50			
1/390000-795001	Zuweisung an allgemeine Haushaltsrücklagen	2401					4,31			
SU 23	Summe Haushaltsrücklagen				0,00	0,00	59,19	0,00	0,00	0,00
SA00	Nettoergebnis nach Zuw./Entn. Haushaltsrücklagen (Saldo 0 +/- SU23)				-800,00	2 500,00	-6 304,99			
Investive Gebarung										
SU 33	Summe Einzahlungen investive Gebarung						0,00	0,00	0,00	0,00
SU 34	Summe Auszahlungen investive Gebarung						0,00	0,00	0,00	0,00
SA2	Saldo (2) Geldfluss aus der Investiven Gebarung (33 - 34)						0,00	0,00	0,00	0,00
SA3	Saldo (3) Nettofinanzierungssaldo (Saldo 1 + Saldo 2)						-800,00	2 500,00	-1 105,58	-1 105,58
Finanzierungstätigkeit										
SU 35	Summe Einzahlungen aus der Finanzierungstätigkeit						0,00	0,00	0,00	0,00
1/390000-346100	Tilgung Darlehen		3614	65			3 900,00		3 900,00	3 873,31
SU 36	Summe Auszahlungen aus der Finanzierungstätigkeit						3 900,00	3 900,00	3 873,31	3 873,31
SA4	Saldo (4) Geldfluss aus der Finanzierungstätigkeit (35 - 36)						-3 900,00	-3 900,00	-3 873,31	-3 873,31
SA5	Saldo (5) Geldfluss aus der voranschlagswirksamen Gebarung (Saldo 3 + Saldo 4)						-4 700,00	-1 400,00	-4 978,89	-4 978,89

		MVAG	MVAG	QU	Ergebnisvoranschlag			Finanzierungsvoranschlag		
		EH	FH		VA 2022	VA 2021	RA 2020	VA 2022	VA 2021	RA 2020
4 Soziale Wohlfahrt und Wohnbauförderung										
41	Allgemeine öffentliche Wohlfahrt									
419	Sonstige Einrichtungen und Maßnahmen									
419000	Sonstige Einrichtungen und Maßnahmen									
Operative Gebarung										
2/419000+861000	Transfers von Ländern, Landesfonds und Landeskammern	2121	3121	15			61 829,32			61 829,32
SU 21 / 31	Summe Erträge / Einzahlungen operative Gebarung				0,00	0,00	61 829,32	0,00	0,00	61 829,32
1/419000-751000	SH - Wohnsitzgemeindebeitrag	2231	3231	26	25 000,00	39 000,00	34 528,75	25 000,00	39 000,00	34 528,75
1/419000-751100	Sozialhilfebeitrag nach Finanzkraft	2231	3231	26	778 000,00	792 000,00	736 269,93	778 000,00	792 000,00	736 269,93
SU 22 / 32	Summe Aufwendungen / Auszahlungen operative Gebarung				803 000,00	831 000,00	770 798,68	803 000,00	831 000,00	770 798,68
SA 0 / SA 1	(0) Nettoergebnis (21 - 22) / (1) Geldfluss operative Gebarung (31 - 32)				-803 000,00	-831 000,00	-708 969,36	-803 000,00	-831 000,00	-708 969,36
SU 23	Summe Haushaltsrücklagen				0,00	0,00	0,00	0,00	0,00	0,00
SA00	Nettoergebnis nach Zuw./Entn. Haushaltsrücklagen (Saldo 0 +/- SU23)				-803 000,00	-831 000,00	-708 969,36			
Investive Gebarung										
SU 33	Summe Einzahlungen investive Gebarung							0,00	0,00	0,00
SU 34	Summe Auszahlungen investive Gebarung							0,00	0,00	0,00
SA2	Saldo (2) Geldfluss aus der Investiven Gebarung (33 - 34)							0,00	0,00	0,00
SA3	Saldo (3) Nettofinanzierungssaldo (Saldo 1 + Saldo 2)							-803 000,00	-831 000,00	-708 969,36
Finanzierungstätigkeit										
SU 35	Summe Einzahlungen aus der Finanzierungstätigkeit							0,00	0,00	0,00
SU 36	Summe Auszahlungen aus der Finanzierungstätigkeit							0,00	0,00	0,00
SA4	Saldo (4) Geldfluss aus der Finanzierungstätigkeit (35 - 36)							0,00	0,00	0,00
SA5	Saldo (5) Geldfluss aus der voranschlagswirksamen Gebarung (Saldo 3 + Saldo 4)							-803 000,00	-831 000,00	-708 969,36
42	Freie Wohlfahrt									
422	Tagesheimstätten									
422000	Tagesheimstätten									
Operative Gebarung										
SU 21 / 31	Summe Erträge / Einzahlungen operative Gebarung				0,00	0,00	0,00	0,00	0,00	0,00
1/422000-728000	Entgelte für sonstige Leistungen	2225	3225	24		5 500,00			5 500,00	
SU 22 / 32	Summe Aufwendungen / Auszahlungen operative Gebarung				0,00	5 500,00	0,00	0,00	5 500,00	0,00
SA 0 / SA 1	(0) Nettoergebnis (21 - 22) / (1) Geldfluss operative Gebarung (31 - 32)				0,00	-5 500,00	0,00	0,00	-5 500,00	0,00
SU 23	Summe Haushaltsrücklagen				0,00	0,00	0,00	0,00	0,00	0,00
SA00	Nettoergebnis nach Zuw./Entn. Haushaltsrücklagen (Saldo 0 +/- SU23)				0,00	-5 500,00	0,00			

	MVAG EH	MVAG FH	QU	Ergebnisvoranschlag			Finanzierungsvoranschlag		
				VA 2022	VA 2021	RA 2020	VA 2022	VA 2021	RA 2020
Investive Gebarung									
SU 33							0,00	0,00	0,00
SU 34							0,00	0,00	0,00
SA2							0,00	0,00	0,00
SA3							0,00	-5 500,00	0,00
Finanzierungstätigkeit									
SU 35							0,00	0,00	0,00
SU 36							0,00	0,00	0,00
SA4							0,00	0,00	0,00
SA5							0,00	-5 500,00	0,00
423									
423000									
Operative Gebarung									
SU 21 / 31				0,00	0,00	0,00	0,00	0,00	0,00
1/423000-755000		2233	3233	27	1 500,00	3 000,00	1 500,00	3 000,00	
SU 22 / 32				1 500,00	3 000,00	0,00	1 500,00	3 000,00	0,00
SA 0 / SA 1				-1 500,00	-3 000,00	0,00	-1 500,00	-3 000,00	0,00
SU 23				0,00	0,00	0,00	0,00	0,00	0,00
SA00				-1 500,00	-3 000,00	0,00			
Investive Gebarung									
SU 33							0,00	0,00	0,00
SU 34							0,00	0,00	0,00
SA2							0,00	0,00	0,00
SA3							-1 500,00	-3 000,00	0,00
Finanzierungstätigkeit									
SU 35							0,00	0,00	0,00
SU 36							0,00	0,00	0,00
SA4							0,00	0,00	0,00
SA5							-1 500,00	-3 000,00	0,00
426									
426000									
Operative Gebarung									
SU 21 / 31				0,00	0,00	0,00	0,00	0,00	0,00
1/426000-768000		2234	3234	27	300,00	600,00	324,00	300,00	324,00
SU 22 / 32				300,00	600,00	324,00	300,00	600,00	324,00

	MVAG	MVAG	QU	Ergebnisvoranschlag			Finanzierungsvoranschlag					
				EH	FH	VA 2022	VA 2021	RA 2020	VA 2022	VA 2021	RA 2020	
SA 0 / SA 1				(0) Nettoergebnis (21 - 22) / (1) Geldfluss operative Gebarung (31 – 32)			-300,00	-600,00	-324,00	-300,00	-600,00	-324,00
SU 23				Summe Haushaltsrücklagen			0,00	0,00	0,00	0,00	0,00	0,00
SA00				Nettoergebnis nach Zuw./Entn. Haushaltsrücklagen (Saldo 0 +/- SU23)			-300,00	-600,00	-324,00			
Investive Gebarung												
SU 33				Summe Einzahlungen investive Gebarung						0,00	0,00	0,00
SU 34				Summe Auszahlungen investive Gebarung						0,00	0,00	0,00
SA2				Saldo (2) Geldfluss aus der Investiven Gebarung (33 – 34)						0,00	0,00	0,00
SA3				Saldo (3) Nettofinanzierungssaldo (Saldo 1 + Saldo 2)						-300,00	-600,00	-324,00
Finanzierungstätigkeit												
SU 35				Summe Einzahlungen aus der Finanzierungstätigkeit						0,00	0,00	0,00
SU 36				Summe Auszahlungen aus der Finanzierungstätigkeit						0,00	0,00	0,00
SA4				Saldo (4) Geldfluss aus der Finanzierungstätigkeit (35 – 36)						0,00	0,00	0,00
SA5				Saldo (5) Geldfluss aus der voranschlagswirksamen Gebarung (Saldo 3 + Saldo 4)						-300,00	-600,00	-324,00
429				Sonstige Einrichtungen und Maßnahmen								
429000				Sonstige Einrichtungen und Maßnahmen								
Operative Gebarung												
2/429000+810000	Leistungserlöse: AST-Ticketverkauf	2114	3114	13			2 000,00		1 840,90		2 000,00	1 840,90
2/429000+860000	Transfers von Bund, Bundesfonds und Bundeskammern	2121	3121	15					639,74			639,74
2/429000+861000	Kapitaltransferzahlungen von Ländern, Landesfonds und -kammern	2121	3121	15	1 500,00	1 500,00	1 500,00	1 500,00	786,16	1 500,00	1 500,00	786,16
SU 21 / 31	Summe Erträge / Einzahlungen operative Gebarung				1 500,00	3 500,00	3 266,80	1 500,00	3 266,80	1 500,00	3 500,00	3 266,80
1/429000-768000	Wärmeaktion	2234	3234	27	3 000,00	3 000,00	2 970,00	3 000,00	2 970,00	3 000,00	3 000,00	2 970,00
1/429000-768100	Mietzinsbeihilfen an private Haushalte	2234	3234	27	3 000,00	3 500,00	1 894,99	3 000,00	3 500,00	3 500,00	3 500,00	1 821,79
SU 22 / 32	Summe Aufwendungen / Auszahlungen operative Gebarung				6 000,00	6 500,00	4 864,99	6 000,00	4 864,99	6 000,00	6 500,00	4 791,79
SA 0 / SA 1	(0) Nettoergebnis (21 - 22) / (1) Geldfluss operative Gebarung (31 – 32)				-4 500,00	-3 000,00	-1 598,19	-4 500,00	-1 598,19	-4 500,00	-3 000,00	-1 524,99
SU 23	Summe Haushaltsrücklagen				0,00	0,00	0,00	0,00	0,00	0,00	0,00	0,00
SA00	Nettoergebnis nach Zuw./Entn. Haushaltsrücklagen (Saldo 0 +/- SU23)				-4 500,00	-3 000,00	-1 598,19					
Investive Gebarung												
SU 33	Summe Einzahlungen investive Gebarung									0,00	0,00	0,00
SU 34	Summe Auszahlungen investive Gebarung									0,00	0,00	0,00
SA2	Saldo (2) Geldfluss aus der Investiven Gebarung (33 – 34)									0,00	0,00	0,00
SA3	Saldo (3) Nettofinanzierungssaldo (Saldo 1 + Saldo 2)									-4 500,00	-3 000,00	-1 524,99
Finanzierungstätigkeit												
SU 35	Summe Einzahlungen aus der Finanzierungstätigkeit									0,00	0,00	0,00
SU 36	Summe Auszahlungen aus der Finanzierungstätigkeit									0,00	0,00	0,00
SA4	Saldo (4) Geldfluss aus der Finanzierungstätigkeit (35 – 36)									0,00	0,00	0,00

		MVAG			Ergebnisvoranschlag			Finanzierungsvoranschlag		
		EH	FH	QU	VA 2022	VA 2021	RA 2020	VA 2022	VA 2021	RA 2020
SU 36	Summe Auszahlungen aus der Finanzierungstätigkeit							0,00	0,00	0,00
SA4	Saldo (4) Geldfluss aus der Finanzierungstätigkeit (35 – 36)							0,00	0,00	0,00
SA5	Saldo (5) Geldfluss aus der voranschlagswirksamen Gebarung (Saldo 3 + Saldo 4)							-1 000,00	-1 500,00	-523,00
429300	Initiative Nachbarschaftshilfe in Pöchlarn									
Operative Gebarung										
2/429300+829000	Sonstige Erträge	2116	3116	18		200,00	4 490,78		200,00	4 490,78
SU 21 / 31	Summe Erträge / Einzahlungen operative Gebarung				0,00	200,00	4 490,78	0,00	200,00	4 490,78
1/429300-729000	Sonstige Aufwendungen	2225	3225	24		100,00	8 111,68		100,00	8 111,68
SU 22 / 32	Summe Aufwendungen / Auszahlungen operative Gebarung				0,00	100,00	8 111,68	0,00	100,00	8 111,68
SA 0 / SA 1	(0) Nettoergebnis (21 - 22) / (1) Geldfluss operative Gebarung (31 – 32)				0,00	100,00	-3 620,90	0,00	100,00	-3 620,90
SU 23	Summe Haushaltsrücklagen				0,00	0,00	0,00	0,00	0,00	0,00
SA00	Nettoergebnis nach Zuw./Entn. Haushaltsrücklagen (Saldo 0 +/- SU23)				0,00	100,00	-3 620,90			
Investive Gebarung										
SU 33	Summe Einzahlungen investive Gebarung							0,00	0,00	0,00
SU 34	Summe Auszahlungen investive Gebarung							0,00	0,00	0,00
SA2	Saldo (2) Geldfluss aus der Investiven Gebarung (33 – 34)							0,00	0,00	0,00
SA3	Saldo (3) Nettofinanzierungssaldo (Saldo 1 + Saldo 2)							0,00	100,00	-3 620,90
Finanzierungstätigkeit										
SU 35	Summe Einzahlungen aus der Finanzierungstätigkeit							0,00	0,00	0,00
SU 36	Summe Auszahlungen aus der Finanzierungstätigkeit							0,00	0,00	0,00
SA4	Saldo (4) Geldfluss aus der Finanzierungstätigkeit (35 – 36)							0,00	0,00	0,00
SA5	Saldo (5) Geldfluss aus der voranschlagswirksamen Gebarung (Saldo 3 + Saldo 4)							0,00	100,00	-3 620,90
43	Jugendwohlfahrt									
439	Sonstige Einrichtungen und Maßnahmen									
439000	Sonstige Einrichtungen und Maßnahmen									
Operative Gebarung										
2/439000+861000	Förderung NÖ Ferienbetreuung	2121	3121	15			4 750,00			3 125,00
2/439000+863000	Transfer Kleinregion Nibelungengau	2121	3121	15			1 025,00			1 025,00
SU 21 / 31	Summe Erträge / Einzahlungen operative Gebarung				0,00	0,00	5 775,00	0,00	0,00	4 150,00
1/439000-728000	Kinderbetreuung durch Tagesmütter	2225	3225	24	200,00	1 000,00	150,00	200,00	1 000,00	90,00
1/439000-728100	Ferienspiele	2225	3225	24	1 500,00	3 500,00	2 695,92	1 500,00	3 500,00	2 675,92
1/439000-751000	Jugendwohlfahrtsumlage	2231	3231	26	149 000,00	120 000,00	108 552,40	149 000,00	120 000,00	108 552,40
1/439000-768100	Gutscheine Säuglinge	2234	3234	27	1 500,00	1 000,00	1 150,00	1 500,00	1 000,00	1 150,00
SU 22 / 32	Summe Aufwendungen / Auszahlungen operative Gebarung				152 200,00	125 500,00	112 548,32	152 200,00	125 500,00	112 468,32
SA 0 / SA 1	(0) Nettoergebnis (21 - 22) / (1) Geldfluss operative Gebarung (31 – 32)				-152 200,00	-125 500,00	-106 773,32	-152 200,00	-125 500,00	-108 318,32

	MVAG EH	MVAG FH	QU	Ergebnisvoranschlag			Finanzierungsvoranschlag		
				VA 2022	VA 2021	RA 2020	VA 2022	VA 2021	RA 2020
SU 23				0,00	0,00	0,00	0,00	0,00	0,00
SA00				-152 200,00	-125 500,00	-106 773,32			
Investive Gebarung									
SU 33							0,00	0,00	0,00
SU 34							0,00	0,00	0,00
SA2							0,00	0,00	0,00
SA3							-152 200,00	-125 500,00	-108 318,32
Finanzierungstätigkeit									
SU 35							0,00	0,00	0,00
SU 36							0,00	0,00	0,00
SA4							0,00	0,00	0,00
SA5							-152 200,00	-125 500,00	-108 318,32
44									
440									
440000									
Operative Gebarung									
SU 21 / 31				0,00	0,00	0,00	0,00	0,00	0,00
1/440000-757000			2234 3234 27		2 000,00	2 000,00		2 000,00	2 000,00
SU 22 / 32				0,00	2 000,00	2 000,00	0,00	2 000,00	2 000,00
SA 0 / SA 1				0,00	-2 000,00	-2 000,00	0,00	-2 000,00	-2 000,00
SU 23				0,00	0,00	0,00	0,00	0,00	0,00
SA00				0,00	-2 000,00	-2 000,00			
Investive Gebarung									
SU 33							0,00	0,00	0,00
SU 34							0,00	0,00	0,00
SA2							0,00	0,00	0,00
SA3							0,00	-2 000,00	-2 000,00
Finanzierungstätigkeit									
SU 35							0,00	0,00	0,00
SU 36							0,00	0,00	0,00
SA4							0,00	0,00	0,00
SA5							0,00	-2 000,00	-2 000,00

		MVAG			Ergebnisvoranschlag			Finanzierungsvoranschlag		
		EH	FH	QU	VA 2022	VA 2021	RA 2020	VA 2022	VA 2021	RA 2020
441	Maßnahmen									
441000	Maßnahmen									
Operative Gebarung										
2/441000+829000	Sonstige Erträge	2116	3116	18			1 055,35			1 055,35
SU 21 / 31	Summe Erträge / Einzahlungen operative Gebarung				0,00	0,00	1 055,35	0,00	0,00	1 055,35
1/441000-768000	Sonstige Transfers an private Haushalte	2234	3234	27	2 000,00		2 585,00	2 000,00		2 585,00
SU 22 / 32	Summe Aufwendungen / Auszahlungen operative Gebarung				2 000,00	0,00	2 585,00	2 000,00	0,00	2 585,00
SA 0 / SA 1	(0) Nettoergebnis (21 - 22) / (1) Geldfluss operative Gebarung (31 - 32)				-2 000,00	0,00	-1 529,65	-2 000,00	0,00	-1 529,65
SU 23	Summe Haushaltsrücklagen				0,00	0,00	0,00	0,00	0,00	0,00
SA00	Nettoergebnis nach Zuw./Entn. Haushaltsrücklagen (Saldo 0 +/- SU23)				-2 000,00	0,00	-1 529,65			
Investive Gebarung										
SU 33	Summe Einzahlungen investive Gebarung							0,00	0,00	0,00
SU 34	Summe Auszahlungen investive Gebarung							0,00	0,00	0,00
SA2	Saldo (2) Geldfluss aus der Investiven Gebarung (33 - 34)							0,00	0,00	0,00
SA3	Saldo (3) Nettofinanzierungssaldo (Saldo 1 + Saldo 2)							-2 000,00	0,00	-1 529,65
Finanzierungstätigkeit										
SU 35	Summe Einzahlungen aus der Finanzierungstätigkeit							0,00	0,00	0,00
SU 36	Summe Auszahlungen aus der Finanzierungstätigkeit							0,00	0,00	0,00
SA4	Saldo (4) Geldfluss aus der Finanzierungstätigkeit (35 - 36)							0,00	0,00	0,00
SA5	Saldo (5) Geldfluss aus der voranschlagswirksamen Gebarung (Saldo 3 + Saldo 4)							-2 000,00	0,00	-1 529,65
46	Familienpolitische Maßnahmen									
469	Sonstige Maßnahmen									
469000	Sonstige Maßnahmen									
Operative Gebarung										
SU 21 / 31	Summe Erträge / Einzahlungen operative Gebarung				0,00	0,00	0,00	0,00	0,00	0,00
1/469000-728000	Audit: Familienfreundliche Gemeinde	2225	3225	24			1 434,79			1 434,79
SU 22 / 32	Summe Aufwendungen / Auszahlungen operative Gebarung				0,00	0,00	1 434,79	0,00	0,00	1 434,79
SA 0 / SA 1	(0) Nettoergebnis (21 - 22) / (1) Geldfluss operative Gebarung (31 - 32)				0,00	0,00	-1 434,79	0,00	0,00	-1 434,79
SU 23	Summe Haushaltsrücklagen				0,00	0,00	0,00	0,00	0,00	0,00
SA00	Nettoergebnis nach Zuw./Entn. Haushaltsrücklagen (Saldo 0 +/- SU23)				0,00	0,00	-1 434,79			
Investive Gebarung										
SU 33	Summe Einzahlungen investive Gebarung							0,00	0,00	0,00
SU 34	Summe Auszahlungen investive Gebarung							0,00	0,00	0,00
SA2	Saldo (2) Geldfluss aus der Investiven Gebarung (33 - 34)							0,00	0,00	0,00
SA3	Saldo (3) Nettofinanzierungssaldo (Saldo 1 + Saldo 2)							0,00	0,00	-1 434,79

	MVAG EH	MVAG FH	QU	Ergebnisvoranschlag			Finanzierungsvoranschlag		
				VA 2022	VA 2021	RA 2020	VA 2022	VA 2021	RA 2020
Finanzierungstätigkeit									
SU 35							0,00	0,00	0,00
	Summe Einzahlungen aus der Finanzierungstätigkeit								
SU 36							0,00	0,00	0,00
	Summe Auszahlungen aus der Finanzierungstätigkeit								
SA4							0,00	0,00	0,00
	Saldo (4) Geldfluss aus der Finanzierungstätigkeit (35 – 36)								
SA5							0,00	0,00	-1 434,79
	Saldo (5) Geldfluss aus der voranschlagswirksamen Gebarung (Saldo 3 + Saldo 4)								
48	Wohnbauförderung								
480	Allgemeine Wohnbauförderung								
480000	Allgemeine Wohnbauförderung								
Operative Gebarung									
2/480000+828000	Rückersätze von Aufwendungen	2116	3116	18					54,19
SU 21 / 31	Summe Erträge / Einzahlungen operative Gebarung				0,00	0,00	54,19	0,00	0,00
1/480000-650000	Kreditzinsen	2241	3241	25	100,00	100,00	54,25	100,00	54,25
SU 22 / 32	Summe Aufwendungen / Auszahlungen operative Gebarung				100,00	100,00	54,25	100,00	54,25
SA 0 / SA 1	(0) Nettoergebnis (21 - 22) / (1) Geldfluss operative Gebarung (31 – 32)				-100,00	-100,00	-0,06	-100,00	-0,06
SU 23	Summe Haushaltsrücklagen				0,00	0,00	0,00	0,00	0,00
SA00	Nettoergebnis nach Zuw./Entn. Haushaltsrücklagen (Saldo 0 +/- SU23)				-100,00	-100,00	-0,06		
Investive Gebarung									
2/480000+241000	Tilgung von Siedlerdarlehen (Abgabe 21)		3321	52				800,00	700,00
SU 33	Summe Einzahlungen investive Gebarung						800,00	700,00	784,80
1/480000-241000	Darlehen an Länder, Landesfonds und Landeskammern		3421	62					54,19
SU 34	Summe Auszahlungen investive Gebarung						0,00	0,00	54,19
SA2	Saldo (2) Geldfluss aus der Investiven Gebarung (33 – 34)						800,00	700,00	730,61
SA3	Saldo (3) Nettofinanzierungssaldo (Saldo 1 + Saldo 2)						700,00	600,00	730,55
Finanzierungstätigkeit									
SU 35	Summe Einzahlungen aus der Finanzierungstätigkeit						0,00	0,00	0,00
1/480000-341000	Tilgung Darlehen Wohnbauförderung		3611	64				700,00	700,00
SU 36	Summe Auszahlungen aus der Finanzierungstätigkeit						700,00	700,00	730,61
SA4	Saldo (4) Geldfluss aus der Finanzierungstätigkeit (35 – 36)						-700,00	-700,00	-730,61
SA5	Saldo (5) Geldfluss aus der voranschlagswirksamen Gebarung (Saldo 3 + Saldo 4)						0,00	-100,00	-0,06

	MVAG EH	MVAG FH	QU	Ergebnisvoranschlag			Finanzierungsvoranschlag			
				VA 2022	VA 2021	RA 2020	VA 2022	VA 2021	RA 2020	
5 Gesundheit										
51	Gesundheitsdienst									
510	Medizinische Bereichsversorgung									
510000	Medizinische Bereichsversorgung									
Operative Gebarung										
SU 21 / 31	Summe Erträge / Einzahlungen operative Gebarung			0,00	0,00	0,00	0,00	0,00	0,00	
1/510000-459000	Sonstige Verbrauchsgüter	2221	3221	23			1 730,82	300,00	1 425,28	
1/510000-630000	Postdienste	2222	3222	24			5 168,85	5 200,00		
1/510000-631000	Telekommunikationsdienste	2222	3222	24			230,58	300,00		
1/510000-728000	Entgelte für sonstige Leistungen	2225	3225	24	48 000,00	9 000,00	3 780,00	48 000,00	9 000,00	
1/510000-751000	Kosten gemeindeärztlicher Dienst	2231	3231	26	14 000,00	13 700,00	13 402,67	14 000,00	13 700,00	
1/510000-755000	Mittel zur Sicherstellung der medizinischen Versorgung	2233	3233	27			11 979,60		11 979,60	
SU 22 / 32	Summe Aufwendungen / Auszahlungen operative Gebarung				62 000,00	22 700,00	36 292,52	62 000,00	28 500,00	29 847,55
SA 0 / SA 1	(0) Nettoergebnis (21 - 22) / (1) Geldfluss operative Gebarung (31 - 32)				-62 000,00	-22 700,00	-36 292,52	-62 000,00	-28 500,00	-29 847,55
SU 23	Summe Haushaltsrücklagen				0,00	0,00	0,00	0,00	0,00	
SA00	Nettoergebnis nach Zuw./Entn. Haushaltsrücklagen (Saldo 0 +/- SU23)				-62 000,00	-22 700,00	-36 292,52			
Investive Gebarung										
SU 33	Summe Einzahlungen investive Gebarung						0,00	0,00	0,00	
SU 34	Summe Auszahlungen investive Gebarung						0,00	0,00	0,00	
SA2	Saldo (2) Geldfluss aus der Investiven Gebarung (33 - 34)						0,00	0,00	0,00	
SA3	Saldo (3) Nettofinanzierungssaldo (Saldo 1 + Saldo 2)						-62 000,00	-28 500,00	-29 847,55	
Finanzierungstätigkeit										
SU 35	Summe Einzahlungen aus der Finanzierungstätigkeit						0,00	0,00	0,00	
SU 36	Summe Auszahlungen aus der Finanzierungstätigkeit						0,00	0,00	0,00	
SA4	Saldo (4) Geldfluss aus der Finanzierungstätigkeit (35 - 36)						0,00	0,00	0,00	
SA5	Saldo (5) Geldfluss aus der voranschlagswirksamen Gebarung (Saldo 3 + Saldo 4)						-62 000,00	-28 500,00	-29 847,55	
511	Familienberatung									
511000	Familienberatung									
Operative Gebarung										
SU 21 / 31	Summe Erträge / Einzahlungen operative Gebarung				0,00	0,00	0,00	0,00	0,00	
1/511000-700000	Miete: Verein "Lebenswelt Familie"	2223	3223	24	400,00	300,00	284,00	400,00	300,00	284,00
SU 22 / 32	Summe Aufwendungen / Auszahlungen operative Gebarung				400,00	300,00	284,00	400,00	300,00	284,00
SA 0 / SA 1	(0) Nettoergebnis (21 - 22) / (1) Geldfluss operative Gebarung (31 - 32)				-400,00	-300,00	-284,00	-400,00	-300,00	-284,00
SU 23	Summe Haushaltsrücklagen				0,00	0,00	0,00	0,00	0,00	
SA00	Nettoergebnis nach Zuw./Entn. Haushaltsrücklagen (Saldo 0 +/- SU23)				-400,00	-300,00	-284,00			

	MVAG	MVAG	QU	Ergebnisvoranschlag			Finanzierungsvoranschlag			
				EH	FH		VA 2022	VA 2021	RA 2020	VA 2022
Investive Gebarung										
SU 33								0,00	0,00	0,00
SU 34								0,00	0,00	0,00
SA2								0,00	0,00	0,00
SA3								-400,00	-300,00	-284,00
Finanzierungstätigkeit										
SU 35								0,00	0,00	0,00
SU 36								0,00	0,00	0,00
SA4								0,00	0,00	0,00
SA5								-400,00	-300,00	-284,00
516 Schulgesundheitsdienst										
516000 Schulgesundheitsdienst										
Operative Gebarung										
SU 21 / 31								0,00	0,00	0,00
1/516000-728000				2225	3225	24		2 000,00	2 000,00	
SU 22 / 32								2 000,00	2 000,00	0,00
SA 0 / SA 1								-2 000,00	-2 000,00	0,00
SU 23								0,00	0,00	0,00
SA00								-2 000,00	-2 000,00	0,00
Investive Gebarung										
SU 33								0,00	0,00	0,00
SU 34								0,00	0,00	0,00
SA2								0,00	0,00	0,00
SA3								-2 000,00	-2 000,00	0,00
Finanzierungstätigkeit										
SU 35								0,00	0,00	0,00
SU 36								0,00	0,00	0,00
SA4								0,00	0,00	0,00
SA5								-2 000,00	-2 000,00	0,00
519 Sonstige Einrichtungen und Maßnahmen										
519000 Gesunde Gemeinde										
Operative Gebarung										
2/519000+810000				2114	3114	13		5 000,00	3 500,00	
2/519000+816000				2114	3114	13		1 000,00	2 500,00	1 225,00

		MVAG			Ergebnisvoranschlag			Finanzierungsvoranschlag		
		EH	FH	QU	VA 2022	VA 2021	RA 2020	VA 2022	VA 2021	RA 2020
2/519000+861000	Kapitaltransferzahlungen von Ländern, Landesfonds und -kammern	2121	3121	15	2 600,00	3 300,00	430,00	2 600,00	3 300,00	430,00
SU 21 / 31	Summe Erträge / Einzahlungen operative Gebarung				8 600,00	9 300,00	1 655,00	8 600,00	9 300,00	1 655,00
1/519000-457000	Druckwerke	2221	3221	23	200,00			200,00		
1/519000-728000	Entgelte für sonstige Leistungen	2225	3225	24	32 700,00	22 300,00	2 937,49	32 700,00	22 300,00	2 937,49
SU 22 / 32	Summe Aufwendungen / Auszahlungen operative Gebarung				32 900,00	22 300,00	2 937,49	32 900,00	22 300,00	2 937,49
SA 0 / SA 1	(0) Nettoergebnis (21 - 22) / (1) Geldfluss operative Gebarung (31 - 32)				-24 300,00	-13 000,00	-1 282,49	-24 300,00	-13 000,00	-1 282,49
SU 23	Summe Haushaltsrücklagen				0,00	0,00	0,00	0,00	0,00	0,00
SA00	Nettoergebnis nach Zuw./Entn. Haushaltsrücklagen (Saldo 0 +/- SU23)				-24 300,00	-13 000,00	-1 282,49			
Investive Gebarung										
SU 33	Summe Einzahlungen investive Gebarung							0,00	0,00	0,00
SU 34	Summe Auszahlungen investive Gebarung							0,00	0,00	0,00
SA2	Saldo (2) Geldfluss aus der Investiven Gebarung (33 - 34)							0,00	0,00	0,00
SA3	Saldo (3) Nettofinanzierungssaldo (Saldo 1 + Saldo 2)							-24 300,00	-13 000,00	-1 282,49
Finanzierungstätigkeit										
SU 35	Summe Einzahlungen aus der Finanzierungstätigkeit							0,00	0,00	0,00
SU 36	Summe Auszahlungen aus der Finanzierungstätigkeit							0,00	0,00	0,00
SA4	Saldo (4) Geldfluss aus der Finanzierungstätigkeit (35 - 36)							0,00	0,00	0,00
SA5	Saldo (5) Geldfluss aus der voranschlagswirksamen Gebarung (Saldo 3 + Saldo 4)							-24 300,00	-13 000,00	-1 282,49
519100	Gesundheitsmagazin									
Operative Gebarung										
2/519100+810000	Erträge aus Leistungen	2114	3114	13	3 000,00	2 000,00		3 000,00	2 000,00	
2/519100+861000	Transfers von Ländern, Landesfonds und Landeskammern	2121	3121	15	1 000,00	1 000,00		1 000,00	1 000,00	
SU 21 / 31	Summe Erträge / Einzahlungen operative Gebarung				4 000,00	3 000,00	0,00	4 000,00	3 000,00	0,00
1/519100-457000	Druckwerke	2221	3221	23	8 000,00	4 100,00	1 210,50	8 000,00	4 200,00	1 093,50
1/519100-728000	Entgelte für sonstige Leistungen	2225	3225	24	2 500,00	2 400,00	1 112,90	2 500,00	2 600,00	876,40
SU 22 / 32	Summe Aufwendungen / Auszahlungen operative Gebarung				10 500,00	6 500,00	2 323,40	10 500,00	6 800,00	1 969,90
SA 0 / SA 1	(0) Nettoergebnis (21 - 22) / (1) Geldfluss operative Gebarung (31 - 32)				-6 500,00	-3 500,00	-2 323,40	-6 500,00	-3 800,00	-1 969,90
SU 23	Summe Haushaltsrücklagen				0,00	0,00	0,00	0,00	0,00	0,00
SA00	Nettoergebnis nach Zuw./Entn. Haushaltsrücklagen (Saldo 0 +/- SU23)				-6 500,00	-3 500,00	-2 323,40			
Investive Gebarung										
SU 33	Summe Einzahlungen investive Gebarung							0,00	0,00	0,00
SU 34	Summe Auszahlungen investive Gebarung							0,00	0,00	0,00
SA2	Saldo (2) Geldfluss aus der Investiven Gebarung (33 - 34)							0,00	0,00	0,00
SA3	Saldo (3) Nettofinanzierungssaldo (Saldo 1 + Saldo 2)							-6 500,00	-3 800,00	-1 969,90

	MVAG EH	MVAG FH	QU	Ergebnisvoranschlag			Finanzierungsvoranschlag		
				VA 2022	VA 2021	RA 2020	VA 2022	VA 2021	RA 2020
Finanzierungstätigkeit									
SU 35							0,00	0,00	0,00
	Summe Einzahlungen aus der Finanzierungstätigkeit								
SU 36							0,00	0,00	0,00
	Summe Auszahlungen aus der Finanzierungstätigkeit								
SA4							0,00	0,00	0,00
	Saldo (4) Geldfluss aus der Finanzierungstätigkeit (35 – 36)								
SA5							-6 500,00	-3 800,00	-1 969,90
	Saldo (5) Geldfluss aus der voranschlagswirksamen Gebarung (Saldo 3 + Saldo 4)								
519200 COVID-Aufwendungen									
Operative Gebarung									
2/519200+861000		2121	3121	15	5 000,00	50 000,00		5 000,00	50 000,00
	Kostenersätze Land NÖ								
SU 21 / 31					5 000,00	50 000,00	0,00	5 000,00	50 000,00
	Summe Erträge / Einzahlungen operative Gebarung								0,00
1/519200-400000		2221	3221	23		7 000,00			7 000,00
	Geringwertige Wirtschaftsgüter (GWG)								
1/519200-457000		2221	3221	23	200,00			200,00	
	Druckwerke								
1/519200-458000		2221	3221	23	1 000,00	4 000,00		1 000,00	4 000,00
	Mittel zur ärztlichen Betreuung und Gesundheitsvorsorge								
1/519200-459000		2221	3221	23		1 000,00			1 000,00
	Sonstige Verbrauchsgüter								
1/519200-630000		2222	3222	24	500,00			500,00	
	Postdienste								
1/519200-680000		2226			400,00				
	Planmäßige Abschreibung								
1/519200-728000		2225	3225	24	5 000,00	20 000,00		5 000,00	20 000,00
	Entgelte für sonstige Leistungen								
SU 22 / 32					7 100,00	32 000,00	0,00	6 700,00	32 000,00
	Summe Aufwendungen / Auszahlungen operative Gebarung								0,00
SA 0 / SA 1					-2 100,00	18 000,00	0,00	-1 700,00	18 000,00
	(0) Nettoergebnis (21 - 22) / (1) Geldfluss operative Gebarung (31 – 32)								0,00
SU 23					0,00	0,00	0,00	0,00	0,00
	Summe Haushaltsrücklagen								
SA00					-2 100,00	18 000,00	0,00		
	Nettoergebnis nach Zuw./Entn. Haushaltsrücklagen (Saldo 0 +/- SU23)								
Investive Gebarung									
SU 33							0,00	0,00	0,00
	Summe Einzahlungen investive Gebarung								
SU 34							0,00	0,00	0,00
	Summe Auszahlungen investive Gebarung								
SA2							0,00	0,00	0,00
	Saldo (2) Geldfluss aus der Investiven Gebarung (33 – 34)								
SA3							-1 700,00	18 000,00	0,00
	Saldo (3) Nettofinanzierungssaldo (Saldo 1 + Saldo 2)								
Finanzierungstätigkeit									
SU 35							0,00	0,00	0,00
	Summe Einzahlungen aus der Finanzierungstätigkeit								
SU 36							0,00	0,00	0,00
	Summe Auszahlungen aus der Finanzierungstätigkeit								
SA4							0,00	0,00	0,00
	Saldo (4) Geldfluss aus der Finanzierungstätigkeit (35 – 36)								
SA5							-1 700,00	18 000,00	0,00
	Saldo (5) Geldfluss aus der voranschlagswirksamen Gebarung (Saldo 3 + Saldo 4)								

	MVAG EH	MVAG FH	QU	Ergebnisvoranschlag			Finanzierungsvoranschlag		
				VA 2022	VA 2021	RA 2020	VA 2022	VA 2021	RA 2020
52	Umweltschutz								
520	Natur- und Landschaftsschutz								
520000	Natur- und Landschaftsschutz								
Operative Gebarung									
SU 21 / 31	Summe Erträge / Einzahlungen operative Gebarung			0,00	0,00	0,00	0,00	0,00	0,00
1/520000-768000	Förderaktion Obstbaumbepflanzung	2234	3234	27			80,00		80,00
SU 22 / 32	Summe Aufwendungen / Auszahlungen operative Gebarung			0,00	0,00	80,00	0,00	0,00	80,00
SA 0 / SA 1	(0) Nettoergebnis (21 - 22) / (1) Geldfluss operative Gebarung (31 - 32)			0,00	0,00	-80,00	0,00	0,00	-80,00
SU 23	Summe Haushaltsrücklagen			0,00	0,00	0,00	0,00	0,00	0,00
SA00	Nettoergebnis nach Zuw./Entn. Haushaltsrücklagen (Saldo 0 +/- SU23)			0,00	0,00	-80,00			
Investive Gebarung									
SU 33	Summe Einzahlungen investive Gebarung						0,00	0,00	0,00
SU 34	Summe Auszahlungen investive Gebarung						0,00	0,00	0,00
SA2	Saldo (2) Geldfluss aus der Investiven Gebarung (33 - 34)						0,00	0,00	0,00
SA3	Saldo (3) Nettofinanzierungssaldo (Saldo 1 + Saldo 2)						0,00	0,00	-80,00
Finanzierungstätigkeit									
SU 35	Summe Einzahlungen aus der Finanzierungstätigkeit						0,00	0,00	0,00
SU 36	Summe Auszahlungen aus der Finanzierungstätigkeit						0,00	0,00	0,00
SA4	Saldo (4) Geldfluss aus der Finanzierungstätigkeit (35 - 36)						0,00	0,00	0,00
SA5	Saldo (5) Geldfluss aus der voranschlagswirksamen Gebarung (Saldo 3 + Saldo 4)						0,00	0,00	-80,00
522	Reinhaltung der Luft								
522000	Reinhaltung der Luft								
Operative Gebarung									
2/522000+829000	Sonstige Erträge	2116	3116	18			200,00		200,00
SU 21 / 31	Summe Erträge / Einzahlungen operative Gebarung			0,00	0,00	200,00	0,00	0,00	200,00
1/522000-600000	Strom - Luftgütemessstation	2222	3222	24	1 000,00	1 000,00	745,02	1 000,00	769,02
1/522000-600100	Strom E-Tankstellen	2222	3222	24	1 700,00	1 700,00	1 742,08	1 700,00	1 634,08
1/522000-619000	Instandhaltung von Sonderanlagen	2224	3224	24	1 500,00	1 500,00	2 966,53	1 500,00	2 966,53
1/522000-680000	Planmäßige Abschreibung	2226			500,00	500,00	483,64		
1/522000-726000	Mitgliedsbeiträge an Institutionen	2225	3225	24	1 500,00	1 500,00	1 465,81	1 500,00	1 465,81
1/522000-728000	Entgelte für sonstige Leistungen	2225	3225	24	5 000,00	7 500,00	4 376,67	5 000,00	4 376,67
1/522000-768000	ÖKO-Förderung	2234	3234	27	2 000,00	2 000,00	1 300,00	2 000,00	1 300,00
SU 22 / 32	Summe Aufwendungen / Auszahlungen operative Gebarung			13 200,00	15 700,00	13 079,75	12 700,00	15 200,00	12 512,11
SA 0 / SA 1	(0) Nettoergebnis (21 - 22) / (1) Geldfluss operative Gebarung (31 - 32)			-13 200,00	-15 700,00	-12 879,75	-12 700,00	-15 200,00	-12 312,11
SU 23	Summe Haushaltsrücklagen			0,00	0,00	0,00	0,00	0,00	0,00
SA00	Nettoergebnis nach Zuw./Entn. Haushaltsrücklagen (Saldo 0 +/- SU23)			-13 200,00	-15 700,00	-12 879,75			

	MVAG EH	MVAG FH	QU	Ergebnisvoranschlag			Finanzierungsvoranschlag		
				VA 2022	VA 2021	RA 2020	VA 2022	VA 2021	RA 2020
Investive Gebarung									
SU 33	Summe Einzahlungen investive Gebarung						0,00	0,00	0,00
5/522000-050000		Sonderanlagen	3412 40					80 000,00	
SU 34	Summe Auszahlungen investive Gebarung						0,00	80 000,00	0,00
SA2	Saldo (2) Geldfluss aus der Investiven Gebarung (33 – 34)						0,00	-80 000,00	0,00
SA3	Saldo (3) Nettofinanzierungssaldo (Saldo 1 + Saldo 2)						-12 700,00	-95 200,00	-12 312,11
Finanzierungstätigkeit									
6/522000+346000		Investitionsdarlehen von Finanzunternehmen	3514 55					80 000,00	
SU 35	Summe Einzahlungen aus der Finanzierungstätigkeit						0,00	80 000,00	0,00
SU 36	Summe Auszahlungen aus der Finanzierungstätigkeit						0,00	0,00	0,00
SA4	Saldo (4) Geldfluss aus der Finanzierungstätigkeit (35 – 36)						0,00	80 000,00	0,00
SA5	Saldo (5) Geldfluss aus der voranschlagswirksamen Gebarung (Saldo 3 + Saldo 4)						-12 700,00	-15 200,00	-12 312,11
53	Rettungs- und Warndienste								
530	Rettungsdienste								
530100	Rettungsdienste								
Operative Gebarung									
SU 21 / 31	Summe Erträge / Einzahlungen operative Gebarung			0,00	0,00	0,00	0,00	0,00	0,00
1/530100-757000		Beitrag an Samariterbund	2234 3234 27			51 233,00			51 233,00
SU 22 / 32	Summe Aufwendungen / Auszahlungen operative Gebarung			0,00	0,00	51 233,00	0,00	0,00	51 233,00
SA 0 / SA 1	(0) Nettoergebnis (21 - 22) / (1) Geldfluss operative Gebarung (31 – 32)			0,00	0,00	-51 233,00	0,00	0,00	-51 233,00
SU 23	Summe Haushaltsrücklagen			0,00	0,00	0,00	0,00	0,00	0,00
SA00	Nettoergebnis nach Zuw./Entn. Haushaltsrücklagen (Saldo 0 +/- SU23)			0,00	0,00	-51 233,00			
Investive Gebarung									
SU 33	Summe Einzahlungen investive Gebarung						0,00	0,00	0,00
SU 34	Summe Auszahlungen investive Gebarung						0,00	0,00	0,00
SA2	Saldo (2) Geldfluss aus der Investiven Gebarung (33 – 34)						0,00	0,00	0,00
SA3	Saldo (3) Nettofinanzierungssaldo (Saldo 1 + Saldo 2)						0,00	0,00	-51 233,00
Finanzierungstätigkeit									
SU 35	Summe Einzahlungen aus der Finanzierungstätigkeit						0,00	0,00	0,00
SU 36	Summe Auszahlungen aus der Finanzierungstätigkeit						0,00	0,00	0,00
SA4	Saldo (4) Geldfluss aus der Finanzierungstätigkeit (35 – 36)						0,00	0,00	0,00
SA5	Saldo (5) Geldfluss aus der voranschlagswirksamen Gebarung (Saldo 3 + Saldo 4)						0,00	0,00	-51 233,00

	MVAG EH	MVAG FH	QU	Ergebnisvoranschlag			Finanzierungsvoranschlag		
				VA 2022	VA 2021	RA 2020	VA 2022	VA 2021	RA 2020
56									
562									
562000									
Operative Gebarung									
SU 21 / 31	Summe Erträge / Einzahlungen operative Gebarung			0,00	0,00	0,00	0,00	0,00	0,00
1/562000-752000	NÖKAS-Umlage	2231	3231 26	1 267 000,00	1 291 000,00	1 179 942,94	1 267 000,00	1 291 000,00	1 179 942,94
SU 22 / 32	Summe Aufwendungen / Auszahlungen operative Gebarung			1 267 000,00	1 291 000,00	1 179 942,94	1 267 000,00	1 291 000,00	1 179 942,94
SA 0 / SA 1	(0) Nettoergebnis (21 - 22) / (1) Geldfluss operative Gebarung (31 - 32)			-1 267 000,00	-1 291 000,00	-1 179 942,94	-1 267 000,00	-1 291 000,00	-1 179 942,94
SU 23	Summe Haushaltsrücklagen			0,00	0,00	0,00	0,00	0,00	0,00
SA00	Nettoergebnis nach Zuw./Entn. Haushaltsrücklagen (Saldo 0 +/- SU23)			-1 267 000,00	-1 291 000,00	-1 179 942,94			
Investive Gebarung									
SU 33	Summe Einzahlungen investive Gebarung						0,00	0,00	0,00
SU 34	Summe Auszahlungen investive Gebarung						0,00	0,00	0,00
SA2	Saldo (2) Geldfluss aus der Investiven Gebarung (33 - 34)						0,00	0,00	0,00
SA3	Saldo (3) Nettofinanzierungssaldo (Saldo 1 + Saldo 2)						-1 267 000,00	-1 291 000,00	-1 179 942,94
Finanzierungstätigkeit									
SU 35	Summe Einzahlungen aus der Finanzierungstätigkeit						0,00	0,00	0,00
SU 36	Summe Auszahlungen aus der Finanzierungstätigkeit						0,00	0,00	0,00
SA4	Saldo (4) Geldfluss aus der Finanzierungstätigkeit (35 - 36)						0,00	0,00	0,00
SA5	Saldo (5) Geldfluss aus der voranschlagswirksamen Gebarung (Saldo 3 + Saldo 4)						-1 267 000,00	-1 291 000,00	-1 179 942,94
562100									
Beitrag der Gemeinde zu Krankenanstalten									
Operative Gebarung									
SU 21 / 31	Summe Erträge / Einzahlungen operative Gebarung			0,00	0,00	0,00	0,00	0,00	0,00
1/562100-752000	NÖKAS-Verwaltungsaufwand	2231	3231 26	100,00	100,00	21,15	100,00	100,00	21,15
SU 22 / 32	Summe Aufwendungen / Auszahlungen operative Gebarung			100,00	100,00	21,15	100,00	100,00	21,15
SA 0 / SA 1	(0) Nettoergebnis (21 - 22) / (1) Geldfluss operative Gebarung (31 - 32)			-100,00	-100,00	-21,15	-100,00	-100,00	-21,15
SU 23	Summe Haushaltsrücklagen			0,00	0,00	0,00	0,00	0,00	0,00
SA00	Nettoergebnis nach Zuw./Entn. Haushaltsrücklagen (Saldo 0 +/- SU23)			-100,00	-100,00	-21,15			
Investive Gebarung									
SU 33	Summe Einzahlungen investive Gebarung						0,00	0,00	0,00
SU 34	Summe Auszahlungen investive Gebarung						0,00	0,00	0,00
SA2	Saldo (2) Geldfluss aus der Investiven Gebarung (33 - 34)						0,00	0,00	0,00
SA3	Saldo (3) Nettofinanzierungssaldo (Saldo 1 + Saldo 2)						-100,00	-100,00	-21,15
Finanzierungstätigkeit									
SU 35	Summe Einzahlungen aus der Finanzierungstätigkeit						0,00	0,00	0,00

	MVAG	MVAG	QU	Ergebnisvoranschlag			Finanzierungsvoranschlag		
				EH	FH	VA 2022	VA 2021	RA 2020	VA 2022
SU 36							0,00	0,00	0,00
SA4							0,00	0,00	0,00
SA5							-100,00	-100,00	-21,15

	MVAG EH	MVAG FH	QU	Ergebnisvoranschlag			Finanzierungsvoranschlag		
				VA 2022	VA 2021	RA 2020	VA 2022	VA 2021	RA 2020
6 Straßen- und Wasserbau, Verkehr									
61	Straßenbau								
610	Bundesstraßen								
610000	Bundesstraßen								
Operative Gebarung									
SU 21 / 31	Summe Erträge / Einzahlungen operative Gebarung			0,00	0,00	0,00	0,00	0,00	0,00
1/610000-700000	Mietzinse Sondernutzung	2223	3223 24	600,00	600,00	581,80	600,00	600,00	581,80
SU 22 / 32	Summe Aufwendungen / Auszahlungen operative Gebarung			600,00	600,00	581,80	600,00	600,00	581,80
SA 0 / SA 1	(0) Nettoergebnis (21 - 22) / (1) Geldfluss operative Gebarung (31 - 32)			-600,00	-600,00	-581,80	-600,00	-600,00	-581,80
SU 23	Summe Haushaltsrücklagen			0,00	0,00	0,00	0,00	0,00	0,00
SA00	Nettoergebnis nach Zuw./Entn. Haushaltsrücklagen (Saldo 0 +/- SU23)			-600,00	-600,00	-581,80			
Investive Gebarung									
SU 33	Summe Einzahlungen investive Gebarung						0,00	0,00	0,00
SU 34	Summe Auszahlungen investive Gebarung						0,00	0,00	0,00
SA2	Saldo (2) Geldfluss aus der Investiven Gebarung (33 - 34)						0,00	0,00	0,00
SA3	Saldo (3) Nettofinanzierungssaldo (Saldo 1 + Saldo 2)						-600,00	-600,00	-581,80
Finanzierungstätigkeit									
SU 35	Summe Einzahlungen aus der Finanzierungstätigkeit						0,00	0,00	0,00
SU 36	Summe Auszahlungen aus der Finanzierungstätigkeit						0,00	0,00	0,00
SA4	Saldo (4) Geldfluss aus der Finanzierungstätigkeit (35 - 36)						0,00	0,00	0,00
SA5	Saldo (5) Geldfluss aus der voranschlagswirksamen Gebarung (Saldo 3 + Saldo 4)						-600,00	-600,00	-581,80
611	Landesstraßen								
611000	Landesstraßen								
Operative Gebarung									
SU 21 / 31	Summe Erträge / Einzahlungen operative Gebarung			0,00	0,00	0,00	0,00	0,00	0,00
1/611000-700000	Mietzinse Sondernutzung	2223	3223 24	700,00	700,00	651,33	700,00	700,00	651,33
SU 22 / 32	Summe Aufwendungen / Auszahlungen operative Gebarung			700,00	700,00	651,33	700,00	700,00	651,33
SA 0 / SA 1	(0) Nettoergebnis (21 - 22) / (1) Geldfluss operative Gebarung (31 - 32)			-700,00	-700,00	-651,33	-700,00	-700,00	-651,33
SU 23	Summe Haushaltsrücklagen			0,00	0,00	0,00	0,00	0,00	0,00
SA00	Nettoergebnis nach Zuw./Entn. Haushaltsrücklagen (Saldo 0 +/- SU23)			-700,00	-700,00	-651,33			
Investive Gebarung									
SU 33	Summe Einzahlungen investive Gebarung						0,00	0,00	0,00
SU 34	Summe Auszahlungen investive Gebarung						0,00	0,00	0,00
SA2	Saldo (2) Geldfluss aus der Investiven Gebarung (33 - 34)						0,00	0,00	0,00
SA3	Saldo (3) Nettofinanzierungssaldo (Saldo 1 + Saldo 2)						-700,00	-700,00	-651,33

	MVAG EH	MVAG FH	QU	Ergebnisvoranschlag			Finanzierungsvoranschlag		
				VA 2022	VA 2021	RA 2020	VA 2022	VA 2021	RA 2020
Finanzierungstätigkeit									
SU 35	Summe Einzahlungen aus der Finanzierungstätigkeit						0,00	0,00	0,00
SU 36	Summe Auszahlungen aus der Finanzierungstätigkeit						0,00	0,00	0,00
SA4	Saldo (4) Geldfluss aus der Finanzierungstätigkeit (35 – 36)						0,00	0,00	0,00
SA5	Saldo (5) Geldfluss aus der voranschlagswirksamen Gebarung (Saldo 3 + Saldo 4)						-700,00	-700,00	-651,33
612 Gemeindestraßen									
612000 Gemeindestraßen									
Operative Gebarung									
2/612000+813000	Erträge aus der Auflösung von Investitionszuschüssen (Kapitaltransfers)	2127		12 500,00	12 500,00	12 459,30			
6/612000+829960	Übernahme positives Finanzergebnis 2020	2116	3116 18			413 784,72			413 784,72
6/612000+871000	Kapitaltransfers aus Gemeinde-Bedarfszuweisungsmittel	2121	3121 33	300 000,00	250 000,00	290 000,00	300 000,00	250 000,00	290 000,00
SU 21 / 31	Summe Erträge / Einzahlungen operative Gebarung			312 500,00	262 500,00	716 244,02	300 000,00	250 000,00	703 784,72
1/612000-459000	Sonstige Verbrauchsgüter	2221	3221 23	1 000,00	1 500,00	2 066,73	1 000,00	1 500,00	2 066,73
1/612000-611000	Instandhaltung von Straßenbauten	2224	3224 24	5 000,00	5 000,00	5 954,34	5 000,00	5 000,00	5 954,34
1/612000-650000	Kreditzinsen	2241	3241 25	4 500,00	6 000,00	6 058,42	4 500,00	6 000,00	6 058,42
1/612000-680000	Planmäßige Abschreibung	2226		277 200,00	469 400,00	267 806,23			
1/612000-691000	Schadensvergütungen	2225	3225 24			1 106,28			1 106,28
1/612000-700000	Mietzinse	2223	3223 24	800,00	800,00	740,13	800,00	800,00	740,13
1/612000-720000	Interne Verrechnung Stunden Bauhof	2225	3225 24	6 000,00	6 000,00	6 473,06	6 000,00	6 000,00	6 473,06
1/612000-720100	Kostenbeiträge Leistungen Land NÖ	2225	3225 24			5 899,00			5 899,00
1/612000-728000	Entgelte für sonstige Leistungen	2225	3225 24	4 500,00	4 500,00	37 044,00	4 500,00	4 500,00	36 919,00
5/612000-729960	Übernahme negatives Finanzergebnis 2020	2225	3225 24			413 784,72			413 784,72
SU 22 / 32	Summe Aufwendungen / Auszahlungen operative Gebarung			299 000,00	493 200,00	746 932,91	21 800,00	23 800,00	479 001,68
SA 0 / SA 1	(0) Nettoergebnis (21 - 22) / (1) Geldfluss operative Gebarung (31 – 32)			13 500,00	-230 700,00	-30 688,89	278 200,00	226 200,00	224 783,04
SU 23	Summe Haushaltsrücklagen			0,00	0,00	0,00	0,00	0,00	0,00
SA00	Nettoergebnis nach Zuw./Entn. Haushaltsrücklagen (Saldo 0 +/- SU23)			13 500,00	-230 700,00	-30 688,89			
Investive Gebarung									
6/612000+300000	Förderung Bund Radweg		3331 33				125 000,00	125 000,00	
SU 33	Summe Einzahlungen investive Gebarung						125 000,00	125 000,00	0,00
5/612000-002000	Straßenbauten		3412 40				500 000,00	830 800,00	679 759,34
5/612000-002100	Radwegenetz		3412 40				250 000,00	250 000,00	
5/612000-050000	Beleuchtung		3412 40						1 289,07
5/612000-060100	Radwegenetz (AiB)		3412 40						22 320,00
SU 34	Summe Auszahlungen investive Gebarung						750 000,00	1 080 800,00	703 368,41

		MVAG			Ergebnisvoranschlag			Finanzierungsvoranschlag		
		EH	FH	QU	VA 2022	VA 2021	RA 2020	VA 2022	VA 2021	RA 2020
SA2	Saldo (2) Geldfluss aus der Investiven Gebarung (33 – 34)							-625 000,00	-955 800,00	-703 368,41
SA3	Saldo (3) Nettofinanzierungssaldo (Saldo 1 + Saldo 2)							-346 800,00	-729 600,00	-478 585,37
Finanzierungstätigkeit										
6/612000+346000	Schuldaufnahmen von Finanzunternehmungen		3514	55				325 000,00	705 600,00	
SU 35	Summe Einzahlungen aus der Finanzierungstätigkeit							325 000,00	705 600,00	0,00
1/612000-346000	Tilgung Bankdarlehen		3614	65				75 800,00	75 300,00	75 140,35
SU 36	Summe Auszahlungen aus der Finanzierungstätigkeit							75 800,00	75 300,00	75 140,35
SA4	Saldo (4) Geldfluss aus der Finanzierungstätigkeit (35 – 36)							249 200,00	630 300,00	-75 140,35
SA5	Saldo (5) Geldfluss aus der voranschlagswirksamen Gebarung (Saldo 3 + Saldo 4)							-97 600,00	-99 300,00	-553 725,72
612100	Bahnübergang									
Operative Gebarung										
SU 21 / 31	Summe Erträge / Einzahlungen operative Gebarung				0,00	0,00	0,00	0,00	0,00	0,00
1/612100-650000	Zinsen für Finanzschulden	2241	3241	25	700,00	800,00	805,35	700,00	800,00	805,35
SU 22 / 32	Summe Aufwendungen / Auszahlungen operative Gebarung				700,00	800,00	805,35	700,00	800,00	805,35
SA 0 / SA 1	(0) Nettoergebnis (21 - 22) / (1) Geldfluss operative Gebarung (31 – 32)				-700,00	-800,00	-805,35	-700,00	-800,00	-805,35
SU 23	Summe Haushaltsrücklagen				0,00	0,00	0,00	0,00	0,00	0,00
SA00	Nettoergebnis nach Zuw./Entn. Haushaltsrücklagen (Saldo 0 +/- SU23)				-700,00	-800,00	-805,35			
Investive Gebarung										
SU 33	Summe Einzahlungen investive Gebarung							0,00	0,00	0,00
SU 34	Summe Auszahlungen investive Gebarung							0,00	0,00	0,00
SA2	Saldo (2) Geldfluss aus der Investiven Gebarung (33 – 34)							0,00	0,00	0,00
SA3	Saldo (3) Nettofinanzierungssaldo (Saldo 1 + Saldo 2)							-700,00	-800,00	-805,35
Finanzierungstätigkeit										
SU 35	Summe Einzahlungen aus der Finanzierungstätigkeit							0,00	0,00	0,00
1/612100-346000	Tilgung Darlehen		3614	65				5 000,00	5 000,00	5 000,56
SU 36	Summe Auszahlungen aus der Finanzierungstätigkeit							5 000,00	5 000,00	5 000,56
SA4	Saldo (4) Geldfluss aus der Finanzierungstätigkeit (35 – 36)							-5 000,00	-5 000,00	-5 000,56
SA5	Saldo (5) Geldfluss aus der voranschlagswirksamen Gebarung (Saldo 3 + Saldo 4)							-5 700,00	-5 800,00	-5 805,91
612200	Straßenbau Ahornstraße									
Operative Gebarung										
SU 21 / 31	Summe Erträge / Einzahlungen operative Gebarung				0,00	0,00	0,00	0,00	0,00	0,00
1/612200-650000	Zinsen für Finanzschulden	2241	3241	25	400,00	400,00	437,10	400,00	400,00	437,10
SU 22 / 32	Summe Aufwendungen / Auszahlungen operative Gebarung				400,00	400,00	437,10	400,00	400,00	437,10
SA 0 / SA 1	(0) Nettoergebnis (21 - 22) / (1) Geldfluss operative Gebarung (31 – 32)				-400,00	-400,00	-437,10	-400,00	-400,00	-437,10
SU 23	Summe Haushaltsrücklagen				0,00	0,00	0,00	0,00	0,00	0,00

	MVAG EH	MVAG FH	QU	Ergebnisvoranschlag			Finanzierungsvoranschlag		
				VA 2022	VA 2021	RA 2020	VA 2022	VA 2021	RA 2020
SA00	Nettoergebnis nach Zuw./Entn. Haushaltsrücklagen (Saldo 0 +/- SU23)			-400,00	-400,00	-437,10			
Investive Gebarung									
SU 33	Summe Einzahlungen investive Gebarung						0,00	0,00	0,00
SU 34	Summe Auszahlungen investive Gebarung						0,00	0,00	0,00
SA2	Saldo (2) Geldfluss aus der Investiven Gebarung (33 – 34)						0,00	0,00	0,00
SA3	Saldo (3) Nettofinanzierungssaldo (Saldo 1 + Saldo 2)						-400,00	-400,00	-437,10
Finanzierungstätigkeit									
SU 35	Summe Einzahlungen aus der Finanzierungstätigkeit						0,00	0,00	0,00
1/612200-346000			Tilgung Darlehen 3614 65				3 500,00	3 500,00	3 500,32
SU 36	Summe Auszahlungen aus der Finanzierungstätigkeit						3 500,00	3 500,00	3 500,32
SA4	Saldo (4) Geldfluss aus der Finanzierungstätigkeit (35 – 36)						-3 500,00	-3 500,00	-3 500,32
SA5	Saldo (5) Geldfluss aus der voranschlagswirksamen Gebarung (Saldo 3 + Saldo 4)						-3 900,00	-3 900,00	-3 937,42
616	Sonstige Straßen und Wege								
616000	Sonstige Straßen und Wege								
Operative Gebarung									
SU 21 / 31	Summe Erträge / Einzahlungen operative Gebarung			0,00	0,00	0,00	0,00	0,00	0,00
1/616000-400000			Beschilderung Radweg 2221 3221 23	2 500,00			2 500,00		
SU 22 / 32	Summe Aufwendungen / Auszahlungen operative Gebarung			2 500,00	0,00	0,00	2 500,00	0,00	0,00
SA 0 / SA 1	(0) Nettoergebnis (21 - 22) / (1) Geldfluss operative Gebarung (31 – 32)			-2 500,00	0,00	0,00	-2 500,00	0,00	0,00
SU 23	Summe Haushaltsrücklagen			0,00	0,00	0,00	0,00	0,00	0,00
SA00	Nettoergebnis nach Zuw./Entn. Haushaltsrücklagen (Saldo 0 +/- SU23)			-2 500,00	0,00	0,00			
Investive Gebarung									
SU 33	Summe Einzahlungen investive Gebarung						0,00	0,00	0,00
SU 34	Summe Auszahlungen investive Gebarung						0,00	0,00	0,00
SA2	Saldo (2) Geldfluss aus der Investiven Gebarung (33 – 34)						0,00	0,00	0,00
SA3	Saldo (3) Nettofinanzierungssaldo (Saldo 1 + Saldo 2)						-2 500,00	0,00	0,00
Finanzierungstätigkeit									
SU 35	Summe Einzahlungen aus der Finanzierungstätigkeit						0,00	0,00	0,00
SU 36	Summe Auszahlungen aus der Finanzierungstätigkeit						0,00	0,00	0,00
SA4	Saldo (4) Geldfluss aus der Finanzierungstätigkeit (35 – 36)						0,00	0,00	0,00
SA5	Saldo (5) Geldfluss aus der voranschlagswirksamen Gebarung (Saldo 3 + Saldo 4)						-2 500,00	0,00	0,00

	MVAG	MVAG	QU	Ergebnisvoranschlag			Finanzierungsvoranschlag				
				EH	FH		VA 2022	VA 2021	RA 2020	VA 2022	VA 2021
63											
639											
639000											
Operative Gebarung											
2/639000+813000	Erträge aus der Auflösung von Investitionszuschüssen (Kapitaltransfers)	2127			5 400,00	5 400,00	5 387,86				
2/639000+829000	Diverse Rückersätze	2116	3116	18	1 200,00	1 200,00	1 038,29	1 200,00	1 200,00	1 038,29	
2/639000+861000	Kapitaltransferzahlungen von Ländern, Landesfonds und -kammern	2121	3121	15	2 300,00	4 000,00	2 360,64	2 300,00	4 000,00	2 360,64	
SU 21 / 31	Summe Erträge / Einzahlungen operative Gebarung				8 900,00	10 600,00	8 786,79	3 500,00	5 200,00	3 398,93	
1/639000-600000	Strom	2222	3222	24	3 500,00	3 900,00	2 993,13	3 500,00	3 900,00	3 285,73	
1/639000-610000	Instandhaltung von Grund und Boden	2224	3224	24	10 000,00	10 000,00	5 014,80	10 000,00	10 000,00	5 014,80	
1/639000-631000	Telekommunikationsdienste	2222	3222	24	100,00	100,00	55,00	100,00	100,00	60,00	
1/639000-650000	Zinsen für Finanzschulden	2241	3241	25	3 300,00	3 600,00	2 004,06	3 300,00	3 600,00	2 004,06	
1/639000-680000	Planmäßige Abschreibung	2226			7 600,00	7 500,00	7 539,76				
SU 22 / 32	Summe Aufwendungen / Auszahlungen operative Gebarung				24 500,00	25 100,00	17 606,75	16 900,00	17 600,00	10 364,59	
SA 0 / SA 1	(0) Nettoergebnis (21 - 22) / (1) Geldfluss operative Gebarung (31 - 32)				-15 600,00	-14 500,00	-8 819,96	-13 400,00	-12 400,00	-6 965,66	
SU 23	Summe Haushaltsrücklagen				0,00	0,00	0,00	0,00	0,00	0,00	
SA00	Nettoergebnis nach Zuw./Entn. Haushaltsrücklagen (Saldo 0 +/- SU23)				-15 600,00	-14 500,00	-8 819,96				
Investive Gebarung											
SU 33	Summe Einzahlungen investive Gebarung							0,00	0,00	0,00	
5/639000-060000	(AiB) Rückhaltebecken Rampersdorfer Graben		3412	40						281 912,12	
5/639000-060100	(AiB) Versickerungsbecken "Renner Becken"		3412	40						1 200,00	
5/639000-060200	(AiB) Becken "Hühnerberggraben (Rübenplatz)"		3412	40						17 546,40	
SU 34	Summe Auszahlungen investive Gebarung							0,00	0,00	300 658,52	
SA2	Saldo (2) Geldfluss aus der Investiven Gebarung (33 - 34)							0,00	0,00	-300 658,52	
SA3	Saldo (3) Nettofinanzierungssaldo (Saldo 1 + Saldo 2)							-13 400,00	-12 400,00	-307 624,18	
Finanzierungstätigkeit											
6/639000+346000	Investitionsdarlehen von Finanzunternehmen		3514	55						276 000,00	
SU 35	Summe Einzahlungen aus der Finanzierungstätigkeit							0,00	0,00	276 000,00	
1/639000-346000	Tilgung Darlehen		3614	65				21 500,00	21 800,00	15 925,02	
SU 36	Summe Auszahlungen aus der Finanzierungstätigkeit							21 500,00	21 800,00	15 925,02	
SA4	Saldo (4) Geldfluss aus der Finanzierungstätigkeit (35 - 36)							-21 500,00	-21 800,00	260 074,98	
SA5	Saldo (5) Geldfluss aus der voranschlagswirksamen Gebarung (Saldo 3 + Saldo 4)							-34 900,00	-34 200,00	-47 549,20	

		MVAG			Ergebnisvoranschlag			Finanzierungsvoranschlag		
		EH	FH	QU	VA 2022	VA 2021	RA 2020	VA 2022	VA 2021	RA 2020
639200	Rampersdorfer Graben									
	Operative Gebarung									
6/639200+829960	Sonstige Einnahmen - Übernahme 2019	2116	3116	18			24 054,12			24 054,12
SU 21 / 31	Summe Erträge / Einzahlungen operative Gebarung				0,00	0,00	24 054,12	0,00	0,00	24 054,12
5/639200-729960	Übernahme negatives Finanzergebnis 2020	2225	3225	24			24 054,12			24 054,12
SU 22 / 32	Summe Aufwendungen / Auszahlungen operative Gebarung				0,00	0,00	24 054,12	0,00	0,00	24 054,12
SA 0 / SA 1	(0) Nettoergebnis (21 - 22) / (1) Geldfluss operative Gebarung (31 - 32)				0,00	0,00	0,00	0,00	0,00	0,00
SU 23	Summe Haushaltsrücklagen				0,00	0,00	0,00	0,00	0,00	0,00
SA00	Nettoergebnis nach Zuw./Entn. Haushaltsrücklagen (Saldo 0 +/- SU23)				0,00	0,00	0,00			
	Investive Gebarung									
6/639200+300000	Förderung Bundesmittel		3331	33				38 400,00		
6/639200+301000	Förderung Landesmittel		3331	33				25 600,00		
6/639200+309000	Kapitaltransfers von der Europäischen Union		3335	33				62 500,00		
SU 33	Summe Einzahlungen investive Gebarung							0,00	126 500,00	0,00
5/639200-004000	Wasser- und Abwasserbauten und -anlagen		3412	40				77 700,00		
SU 34	Summe Auszahlungen investive Gebarung							0,00	77 700,00	0,00
SA2	Saldo (2) Geldfluss aus der Investiven Gebarung (33 - 34)							0,00	48 800,00	0,00
SA3	Saldo (3) Nettofinanzierungssaldo (Saldo 1 + Saldo 2)							0,00	48 800,00	0,00
	Finanzierungstätigkeit									
SU 35	Summe Einzahlungen aus der Finanzierungstätigkeit							0,00	0,00	0,00
SU 36	Summe Auszahlungen aus der Finanzierungstätigkeit							0,00	0,00	0,00
SA4	Saldo (4) Geldfluss aus der Finanzierungstätigkeit (35 - 36)							0,00	0,00	0,00
SA5	Saldo (5) Geldfluss aus der voranschlagswirksamen Gebarung (Saldo 3 + Saldo 4)							0,00	48 800,00	0,00
64	Straßenverkehr									
640	Einrichtungen und Maßnahmen nach der Straßenverkehrsordnu									
640000	Einrichtungen und Maßnahmen nach der Straßenverkehrsordnu									
	Operative Gebarung									
2/640000+829000	Sonstige Erträge	2116	3116	18		300,00	869,00		300,00	869,00
2/640000+868000	Gemeindestraßenstrafen	2124	3124	16	7 000,00	6 000,00	6 283,00	7 000,00	6 000,00	6 283,00
SU 21 / 31	Summe Erträge / Einzahlungen operative Gebarung				7 000,00	6 300,00	7 152,00	7 000,00	6 300,00	7 152,00
1/640000-400000	Geringwertige Wirtschaftsgüter des Anlagevermögens	2221	3221	23	7 000,00	15 000,00	12 549,40	7 000,00	15 000,00	12 549,40
1/640000-618000	Instandhaltung von sonstigen Anlagen	2224	3224	24	1 500,00	2 000,00	1 560,43	1 500,00	2 000,00	1 560,43
1/640000-680000	Planmäßige Abschreibung	2226			400,00					

		MVAG			Ergebnisvoranschlag			Finanzierungsvoranschlag		
		EH	FH	QU	VA 2022	VA 2021	RA 2020	VA 2022	VA 2021	RA 2020
1/640000-720000	Interne Verrechnung Stunden Bauhof	2225	3225	24	15 000,00	15 000,00	14 156,33	15 000,00	15 000,00	14 156,33
1/640000-728000	Entgelte für sonstige Leistungen	2225	3225	24		5 000,00			5 000,00	
SU 22 / 32	Summe Aufwendungen / Auszahlungen operative Gebarung				23 900,00	37 000,00	28 266,16	23 500,00	37 000,00	28 266,16
SA 0 / SA 1	(0) Nettoergebnis (21 - 22) / (1) Geldfluss operative Gebarung (31 - 32)				-16 900,00	-30 700,00	-21 114,16	-16 500,00	-30 700,00	-21 114,16
SU 23	Summe Haushaltsrücklagen				0,00	0,00	0,00	0,00	0,00	0,00
SA00	Nettoergebnis nach Zuw./Entn. Haushaltsrücklagen (Saldo 0 +/- SU23)				-16 900,00	-30 700,00	-21 114,16			
Investive Gebarung										
SU 33	Summe Einzahlungen investive Gebarung							0,00	0,00	0,00
SU 34	Summe Auszahlungen investive Gebarung							0,00	0,00	0,00
SA2	Saldo (2) Geldfluss aus der Investiven Gebarung (33 - 34)							0,00	0,00	0,00
SA3	Saldo (3) Nettofinanzierungssaldo (Saldo 1 + Saldo 2)							-16 500,00	-30 700,00	-21 114,16
Finanzierungstätigkeit										
SU 35	Summe Einzahlungen aus der Finanzierungstätigkeit							0,00	0,00	0,00
SU 36	Summe Auszahlungen aus der Finanzierungstätigkeit							0,00	0,00	0,00
SA4	Saldo (4) Geldfluss aus der Finanzierungstätigkeit (35 - 36)							0,00	0,00	0,00
SA5	Saldo (5) Geldfluss aus der voranschlagswirksamen Gebarung (Saldo 3 + Saldo 4)							-16 500,00	-30 700,00	-21 114,16
649	Sonstige Einrichtungen und Maßnahmen									
649000	Sonstige Einrichtungen und Maßnahmen									
Operative Gebarung										
SU 21 / 31	Summe Erträge / Einzahlungen operative Gebarung				0,00	0,00	0,00	0,00	0,00	0,00
1/649000-618000	Aufzug Park & Ride	2224	3224	24	2 000,00	2 000,00	1 187,29	2 000,00	2 000,00	1 187,29
1/649000-680000	Planmäßige Abschreibung	2226			2 500,00	1 800,00	1 964,77			
1/649000-691000	Schadensvergütungen	2225	3225	24			210,00			210,00
1/649000-720000	Interne Verrechnung Stunden Bauhof	2225	3225	24	2 000,00	2 000,00		2 000,00	2 000,00	
SU 22 / 32	Summe Aufwendungen / Auszahlungen operative Gebarung				6 500,00	5 800,00	3 362,06	4 000,00	4 000,00	1 397,29
SA 0 / SA 1	(0) Nettoergebnis (21 - 22) / (1) Geldfluss operative Gebarung (31 - 32)				-6 500,00	-5 800,00	-3 362,06	-4 000,00	-4 000,00	-1 397,29
SU 23	Summe Haushaltsrücklagen				0,00	0,00	0,00	0,00	0,00	0,00
SA00	Nettoergebnis nach Zuw./Entn. Haushaltsrücklagen (Saldo 0 +/- SU23)				-6 500,00	-5 800,00	-3 362,06			
Investive Gebarung										
6/649000+301000	Förderung Stadterneuerung		3331	33				70 000,00	40 000,00	
SU 33	Summe Einzahlungen investive Gebarung							70 000,00	40 000,00	0,00
1/649000-010000	Gebäude und Bauten		3413	40						24 288,84
5/649000-010000	Gebäude und Bauten		3413	40				140 000,00	80 000,00	
SU 34	Summe Auszahlungen investive Gebarung							140 000,00	80 000,00	24 288,84
SA2	Saldo (2) Geldfluss aus der Investiven Gebarung (33 - 34)							-70 000,00	-40 000,00	-24 288,84
SA3	Saldo (3) Nettofinanzierungssaldo (Saldo 1 + Saldo 2)							-74 000,00	-44 000,00	-25 686,13

	MVAG EH	MVAG FH	QU	Ergebnisvoranschlag			Finanzierungsvoranschlag		
				VA 2022	VA 2021	RA 2020	VA 2022	VA 2021	RA 2020
Finanzierungstätigkeit									
6/649000+346000			3514 55				70 000,00	40 000,00	
SU 35							70 000,00	40 000,00	0,00
SU 36							0,00	0,00	0,00
SA4							70 000,00	40 000,00	0,00
SA5							-4 000,00	-4 000,00	-25 686,13
65	Schienenverkehr								
659	Sonstige Einrichtungen und Maßnahmen								
659000	ÖBB: Park&Ride-Anlage								
Operative Gebarung									
SU 21 / 31				0,00	0,00	0,00	0,00	0,00	0,00
1/659000-728000		2225 3225 24		10 000,00	10 000,00	9 726,72	10 000,00	10 000,00	7 295,04
SU 22 / 32				10 000,00	10 000,00	9 726,72	10 000,00	10 000,00	7 295,04
SA 0 / SA 1				-10 000,00	-10 000,00	-9 726,72	-10 000,00	-10 000,00	-7 295,04
SU 23				0,00	0,00	0,00	0,00	0,00	0,00
SA00				-10 000,00	-10 000,00	-9 726,72			
Investive Gebarung									
SU 33							0,00	0,00	0,00
SU 34							0,00	0,00	0,00
SA2							0,00	0,00	0,00
SA3							-10 000,00	-10 000,00	-7 295,04
Finanzierungstätigkeit									
SU 35							0,00	0,00	0,00
SU 36							0,00	0,00	0,00
SA4							0,00	0,00	0,00
SA5							-10 000,00	-10 000,00	-7 295,04
66	Schiffsverkehr								
661	Hafen und Hafeneinrichtungen								
661000	Hafen- und Hafeneinrichtungen								
Operative Gebarung									
SU 21 / 31				0,00	0,00	0,00	0,00	0,00	0,00
1/661000-700000		2223 3223 24		800,00	600,00	551,34	800,00	600,00	551,34
SU 22 / 32				800,00	600,00	551,34	800,00	600,00	551,34

	MVAG	MVAG	QU	Ergebnisvoranschlag			Finanzierungsvoranschlag				
				EH	FH	VA 2022	VA 2021	RA 2020	VA 2022	VA 2021	RA 2020
SA 0 / SA 1											
	(0) Nettoergebnis (21 - 22) / (1) Geldfluss operative Gebarung (31 – 32)										
SU 23											
	Summe Haushaltsrücklagen										
SA00											
	Nettoergebnis nach Zuw./Entn. Haushaltsrücklagen (Saldo 0 +/- SU23)										
Investive Gebarung											
SU 33											
	Summe Einzahlungen investive Gebarung										
SU 34											
	Summe Auszahlungen investive Gebarung										
SA2											
	Saldo (2) Geldfluss aus der Investiven Gebarung (33 – 34)										
SA3											
	Saldo (3) Nettofinanzierungssaldo (Saldo 1 + Saldo 2)										
Finanzierungstätigkeit											
SU 35											
	Summe Einzahlungen aus der Finanzierungstätigkeit										
SU 36											
	Summe Auszahlungen aus der Finanzierungstätigkeit										
SA4											
	Saldo (4) Geldfluss aus der Finanzierungstätigkeit (35 – 36)										
SA5											
	Saldo (5) Geldfluss aus der voranschlagswirksamen Gebarung (Saldo 3 + Saldo 4)										
69	Verkehr, Sonstiges										
690	Verkehr, Sonstiges										
690000	Verkehr, Sonstiges										
Operative Gebarung											
2/690000+810000	Ticket Erlöse Anrufsammeltaxi	2114	3114	13	2 000,00				2 000,00		
2/690000+861000	Anrufsammeltaxi Zuschuss Land NÖ	2121	3121	15	13 200,00				13 200,00		
SU 21 / 31	Summe Erträge / Einzahlungen operative Gebarung				15 200,00	0,00	0,00	0,00	15 200,00	0,00	0,00
1/690000-755000	Beitrag Anrufsammeltaxi	2233	3233	27	46 000,00				46 000,00		
SU 22 / 32	Summe Aufwendungen / Auszahlungen operative Gebarung				46 000,00	0,00	0,00	0,00	46 000,00	0,00	0,00
SA 0 / SA 1	(0) Nettoergebnis (21 - 22) / (1) Geldfluss operative Gebarung (31 – 32)				-30 800,00	0,00	0,00	0,00	-30 800,00	0,00	0,00
SU 23	Summe Haushaltsrücklagen				0,00	0,00	0,00	0,00	0,00	0,00	0,00
SA00	Nettoergebnis nach Zuw./Entn. Haushaltsrücklagen (Saldo 0 +/- SU23)				-30 800,00	0,00	0,00	0,00			
Investive Gebarung											
SU 33	Summe Einzahlungen investive Gebarung								0,00	0,00	0,00
SU 34	Summe Auszahlungen investive Gebarung								0,00	0,00	0,00
SA2	Saldo (2) Geldfluss aus der Investiven Gebarung (33 – 34)								0,00	0,00	0,00
SA3	Saldo (3) Nettofinanzierungssaldo (Saldo 1 + Saldo 2)								-30 800,00	0,00	0,00
Finanzierungstätigkeit											
SU 35	Summe Einzahlungen aus der Finanzierungstätigkeit								0,00	0,00	0,00
SU 36	Summe Auszahlungen aus der Finanzierungstätigkeit								0,00	0,00	0,00
SA4	Saldo (4) Geldfluss aus der Finanzierungstätigkeit (35 – 36)								0,00	0,00	0,00
SA5	Saldo (5) Geldfluss aus der voranschlagswirksamen Gebarung (Saldo 3 + Saldo 4)								-30 800,00	0,00	0,00

	MVAG EH	MVAG FH	QU	Ergebnisvoranschlag			Finanzierungsvoranschlag		
				VA 2022	VA 2021	RA 2020	VA 2022	VA 2021	RA 2020
7 Wirtschaftsförderung									
71	Grundlagenverbesserung in der Land- und Forstwirtschaft								
710	Land- und forstwirtschaftlicher Wegebau								
710000	Land- und forstwirtschaftlicher Wegebau								
Operative Gebarung									
2/710000+813000	Erträge aus der Auflösung von Investitionszuschüssen (Kapitaltransfers)	2127		200,00		80,87			
6/710000+829910	Zuweisung aus operativer Gebarung	2116	3116	18	25 000,00			25 000,00	
6/710000+871000	Bedarfszuweisung Abt. Gemeinden (IVW3)	2121	3121	33	2 500,00	2 500,00	2 500,00	2 500,00	2 500,00
SU 21 / 31	Summe Erträge / Einzahlungen operative Gebarung				27 700,00	2 500,00	2 580,87	27 500,00	2 500,00
1/710000-650100	Zinsen Abdeckung Fehlbeträge Güterwege	2241	3241	25	100,00	200,00	218,80	100,00	200,00
1/710000-680000	Planmäßige Abschreibung	2226			177 900,00	386 800,00	176 872,92		
1/710000-729910	Zuführung investive Gebarung	2225	3225	24	25 000,00			25 000,00	
SU 22 / 32	Summe Aufwendungen / Auszahlungen operative Gebarung				203 000,00	387 000,00	177 091,72	25 100,00	200,00
SA 0 / SA 1	(0) Nettoergebnis (21 - 22) / (1) Geldfluss operative Gebarung (31 - 32)				-175 300,00	-384 500,00	-174 510,85	2 400,00	2 300,00
SU 23	Summe Haushaltsrücklagen				0,00	0,00	0,00	0,00	0,00
SA00	Nettoergebnis nach Zuw./Entn. Haushaltsrücklagen (Saldo 0 +/- SU23)				-175 300,00	-384 500,00	-174 510,85		
Investive Gebarung									
6/710000+301000	Unterstützung Fachabteilung Güterwege		3331	33				2 500,00	2 500,00
SU 33	Summe Einzahlungen investive Gebarung							2 500,00	2 500,00
5/710000-002000	Instandhaltung Wege		3412	40				30 000,00	20 000,00
SU 34	Summe Auszahlungen investive Gebarung							30 000,00	20 000,00
SA2	Saldo (2) Geldfluss aus der Investiven Gebarung (33 - 34)							-27 500,00	-17 500,00
SA3	Saldo (3) Nettofinanzierungssaldo (Saldo 1 + Saldo 2)							-25 100,00	-15 200,00
Finanzierungstätigkeit									
6/710000+346000	Investitionsdarlehen von Finanzunternehmen		3514	55					27 400,00
SU 35	Summe Einzahlungen aus der Finanzierungstätigkeit							0,00	27 400,00
1/710000-346100	Tilgung Darlehen		3614	65				5 400,00	5 300,00
SU 36	Summe Auszahlungen aus der Finanzierungstätigkeit							5 400,00	5 300,00
SA4	Saldo (4) Geldfluss aus der Finanzierungstätigkeit (35 - 36)							-5 400,00	22 100,00
SA5	Saldo (5) Geldfluss aus der voranschlagswirksamen Gebarung (Saldo 3 + Saldo 4)							-30 500,00	6 900,00

	MVAG EH	MVAG FH	QU	Ergebnisvoranschlag			Finanzierungsvoranschlag		
				VA 2022	VA 2021	RA 2020	VA 2022	VA 2021	RA 2020
710100									
Güterwegebau Ornding									
Operative Gebarung									
SU 21 / 31				0,00	0,00	0,00	0,00	0,00	0,00
SU 22 / 32				0,00	0,00	0,00	0,00	0,00	0,00
SA 0 / SA 1				0,00	0,00	0,00	0,00	0,00	0,00
SU 23				0,00	0,00	0,00	0,00	0,00	0,00
SA00				0,00	0,00	0,00			
Investive Gebarung									
6/710100+301000			3331 33				110 000,00		
SU 33							110 000,00	0,00	0,00
5/710100-002000			3412 40				290 000,00	75 000,00	
SU 34							290 000,00	75 000,00	0,00
SA2							-180 000,00	-75 000,00	0,00
SA3							-180 000,00	-75 000,00	0,00
Finanzierungstätigkeit									
6/710100+346000			3514 55				180 000,00	75 000,00	
SU 35							180 000,00	75 000,00	0,00
SU 36							0,00	0,00	0,00
SA4							180 000,00	75 000,00	0,00
SA5							0,00	0,00	0,00
75									
750									
750000									
Förderung der Energiewirtschaft									
Kohle, Erdöl, Erdgas									
Kohle, Erdöl, Erdgas									
Operative Gebarung									
SU 21 / 31				0,00	0,00	0,00	0,00	0,00	0,00
1/750000-650100			2241 3241 25	100,00	200,00	234,65	100,00	200,00	234,65
SU 22 / 32				100,00	200,00	234,65	100,00	200,00	234,65
SA 0 / SA 1				-100,00	-200,00	-234,65	-100,00	-200,00	-234,65
SU 23				0,00	0,00	0,00	0,00	0,00	0,00
SA00				-100,00	-200,00	-234,65			
Investive Gebarung									
SU 33							0,00	0,00	0,00
SU 34							0,00	0,00	0,00
SA2							0,00	0,00	0,00

		MVAG			Ergebnisvoranschlag			Finanzierungsvoranschlag		
		EH	FH	QU	VA 2022	VA 2021	RA 2020	VA 2022	VA 2021	RA 2020
SA3	Saldo (3) Nettofinanzierungssaldo (Saldo 1 + Saldo 2)							-100,00	-200,00	-234,65
Finanzierungstätigkeit										
SU 35	Summe Einzahlungen aus der Finanzierungstätigkeit							0,00	0,00	0,00
1/750000-346100	Tilgung Darlehen		3614	65				5 800,00	5 700,00	5 685,35
SU 36	Summe Auszahlungen aus der Finanzierungstätigkeit							5 800,00	5 700,00	5 685,35
SA4	Saldo (4) Geldfluss aus der Finanzierungstätigkeit (35 – 36)							-5 800,00	-5 700,00	-5 685,35
SA5	Saldo (5) Geldfluss aus der voranschlagswirksamen Gebarung (Saldo 3 + Saldo 4)							-5 900,00	-5 900,00	-5 920,00
77	Förderung des Fremdenverkehrs									
771	Maßnahmen zur Förderung des Fremdenverkehrs									
771000	Maßnahmen zur Förderung des Fremdenverkehrs									
Operative Gebarung										
2/771000+810000	Nebenerlöse	2114	3114	13	5 500,00	6 000,00	70,00	5 500,00	6 000,00	200,00
2/771000+813000	Erträge aus der Auflösung von Investitionszuschüssen (Kapitaltransfers)	2127			5 500,00	5 500,00	5 475,31			
2/771000+816000	Entschädigung Tourismusstatistik	2114	3114	13	100,00	100,00	196,50	100,00	100,00	196,50
6/771000+829910	Zuführung operative Gebarung	2116	3116	18	50 000,00			50 000,00		
2/771000+864000	Sponsoring	2123	3123	16		2 000,00			2 000,00	
SU 21 / 31	Summe Erträge / Einzahlungen operative Gebarung				61 100,00	13 600,00	5 741,81	55 600,00	8 100,00	396,50
1/771000-400000	Geringwertige Wirtschaftsgüter (GWG)	2221	3221	23		2 000,00	1 850,84		2 000,00	1 850,84
1/771000-400100	Touristisches Leitsystem: Erweiterung	2221	3221	23		48 200,00			48 200,00	
1/771000-457000	Druckwerke	2221	3221	23	12 000,00	14 000,00	15,00	12 000,00	14 000,00	15,00
1/771000-457100	Malbuch/Kindercomic-Römer	2221	3221	23		2 000,00			2 000,00	
1/771000-510000	Geldbezüge der Vertragsbediensteten der Verwaltung	2211	3211	20	4 900,00	6 500,00	9 775,60	4 900,00	6 500,00	9 775,60
1/771000-565000	Mehrleistungsvergütungen	2211	3211	20	100,00	200,00	220,07	100,00	200,00	220,07
1/771000-569000	sonstige Nebengebühren	2211	3211	20	200,00	300,00	284,10	200,00	300,00	284,10
1/771000-580000	Dienstgeberbeiträge Ausgleichsfonds für Familienbeihilfen	2212	3212	20	200,00	300,00	397,15	200,00	300,00	397,15
1/771000-582000	Sonstige Dienstgeberbeiträge zur sozialen Sicherheit	2212	3212	20	1 100,00	1 500,00	2 163,67	1 100,00	1 500,00	2 163,67
1/771000-591000	Dotierung von Rückstellungen für Abfertigungen	2214				400,00	189,13			
1/771000-592000	Dotierung von Rückstellungen für Jubiläumswendungen	2214			100,00	200,00	97,19			
1/771000-650000	Zinsen für Finanzschulden	2241	3241	25	500,00	600,00	676,30	500,00	600,00	676,30
1/771000-680000	Planmäßige Abschreibung	2226			9 700,00	9 700,00	9 562,59			
1/771000-720000	Interne Verrechnung Stunden Bauhof	2225	3225	24	15 000,00	15 000,00		15 000,00	15 000,00	
1/771000-720100	Kostensatz: Infostelle Ybbs	2225	3225	24	6 400,00	5 500,00		6 400,00	5 500,00	

		MVAG			Ergebnisvoranschlag			Finanzierungsvoranschlag		
		EH	FH	QU	VA 2022	VA 2021	RA 2020	VA 2022	VA 2021	RA 2020
1/771000-723000	Amtspauschalien und Repräsentationsaufwendungen	2225	3225	24		100,00	36,90		100,00	36,90
1/771000-724000	Reisegebühren	2225	3225	24		100,00	27,53		100,00	27,53
1/771000-726000	Mitgliedsbeiträge an Institutionen	2225	3225	24	11 200,00	11 000,00	15 727,77	11 200,00	11 000,00	10 612,38
1/771000-728000	Entgelte für sonstige Leistungen	2225	3225	24	15 100,00	9 000,00	15 083,93	15 100,00	9 000,00	14 071,43
1/771000-728100	Weihnachtsmarkt	2225	3225	24			300,00			300,00
1/771000-728200	Sonnenwende	2225	3225	24	12 000,00	2 000,00		12 000,00	2 000,00	
1/771000-728300	Stadtführungen	2225	3225	24	4 000,00	6 000,00	2 862,96	4 000,00	6 000,00	2 862,96
1/771000-729910	Zuführung investive Gebarung	2225	3225	24	50 000,00	5 100,00		50 000,00	5 100,00	
SU 22 / 32	Summe Aufwendungen / Auszahlungen operative Gebarung				142 500,00	139 700,00	59 270,73	132 700,00	129 400,00	43 293,93
SA 0 / SA 1	(0) Nettoergebnis (21 - 22) / (1) Geldfluss operative Gebarung (31 - 32)				-81 400,00	-126 100,00	-53 528,92	-77 100,00	-121 300,00	-42 897,43
SU 23	Summe Haushaltsrücklagen				0,00	0,00	0,00	0,00	0,00	0,00
SA00	Nettoergebnis nach Zuw./Entn. Haushaltsrücklagen (Saldo 0 +/- SU23)				-81 400,00	-126 100,00	-53 528,92			
Investive Gebarung										
SU 33	Summe Einzahlungen investive Gebarung							0,00	0,00	0,00
1/771000-005000	Erweiterung "Touristisches Leitsystem"		3412	40						3 814,50
5/771000-050000	Sonderanlagen		3412	40				50 000,00		
SU 34	Summe Auszahlungen investive Gebarung							50 000,00	0,00	3 814,50
SA2	Saldo (2) Geldfluss aus der Investiven Gebarung (33 - 34)							-50 000,00	0,00	-3 814,50
SA3	Saldo (3) Nettofinanzierungssaldo (Saldo 1 + Saldo 2)							-127 100,00	-121 300,00	-46 711,93
Finanzierungstätigkeit										
SU 35	Summe Einzahlungen aus der Finanzierungstätigkeit							0,00	0,00	0,00
1/771000-346000	Tilgung Darlehen		3614	65				10 100,00	10 100,00	10 100,00
SU 36	Summe Auszahlungen aus der Finanzierungstätigkeit							10 100,00	10 100,00	10 100,00
SA4	Saldo (4) Geldfluss aus der Finanzierungstätigkeit (35 - 36)							-10 100,00	-10 100,00	-10 100,00
SA5	Saldo (5) Geldfluss aus der voranschlagswirksamen Gebarung (Saldo 3 + Saldo 4)							-137 200,00	-131 400,00	-56 811,93
771001	Spaziergang "Oskar Kokoschka"									
Operative Gebarung										
6/771001+829910	Zuweisung aus operativer Gebarung	2116	3116	18		5 100,00			5 100,00	
6/771001+829960	Sonstige Einnahmen - Übernahme 2019	2116	3116	18			40 000,00			40 000,00
SU 21 / 31	Summe Erträge / Einzahlungen operative Gebarung				0,00	5 100,00	40 000,00	0,00	5 100,00	40 000,00
5/771001-729960	Übernahme negatives Finanzergebnis 2020	2225	3225	24			40 000,00			40 000,00
SU 22 / 32	Summe Aufwendungen / Auszahlungen operative Gebarung				0,00	0,00	40 000,00	0,00	0,00	40 000,00
SA 0 / SA 1	(0) Nettoergebnis (21 - 22) / (1) Geldfluss operative Gebarung (31 - 32)				0,00	5 100,00	0,00	0,00	5 100,00	0,00
SU 23	Summe Haushaltsrücklagen				0,00	0,00	0,00	0,00	0,00	0,00
SA00	Nettoergebnis nach Zuw./Entn. Haushaltsrücklagen (Saldo 0 +/- SU23)				0,00	5 100,00	0,00			

	MVAG	MVAG	QU	Ergebnisvoranschlag			Finanzierungsvoranschlag			
				EH	FH		VA 2022	VA 2021	RA 2020	VA 2022
Investive Gebarung										
6/771001+301000										7 000,00
6/771001+309000										27 900,00
SU 33										0,00
SU 34										0,00
SA2										0,00
SA3										0,00
Finanzierungstätigkeit										
SU 35										0,00
SU 36										0,00
SA4										0,00
SA5										0,00
78 Förderung von Handel, Gewerbe und Industrie										
782 Wirtschaftspolitische Maßnahmen										
782000 Wirtschaftspolitische Maßnahmen										
Operative Gebarung										
2/782000+861000										12 100,00
2/782000+864000										6 000,00
SU 21 / 31										0,00
1/782000-457000										3 440,98
1/782000-723000										5 000,00
1/782000-728000										140,00
1/782000-728100										17 100,00
1/782000-755000										149 381,56
1/782000-755100										11 580,19
SU 22 / 32										0,00
SA 0 / SA 1										0,00
SU 23										0,00
SA00										0,00
Investive Gebarung										
SU 33										0,00
SU 34										0,00
SA2										0,00
SA3										0,00
Finanzierungstätigkeit										
SU 35										0,00

	MVAG EH	MVAG FH	QU	Ergebnisvoranschlag			Finanzierungsvoranschlag		
				VA 2022	VA 2021	RA 2020	VA 2022	VA 2021	RA 2020
SU 36							0,00	0,00	0,00
SA4							0,00	0,00	0,00
SA5							-73 900,00	-188 000,00	-164 542,73
782100									
Operative Gebarung									
SU 21 / 31				0,00	0,00	0,00	0,00	0,00	0,00
1/782100-726000		2225 3225 24		10 700,00	10 700,00	10 236,20	10 700,00	10 700,00	10 236,20
SU 22 / 32				10 700,00	10 700,00	10 236,20	10 700,00	10 700,00	10 236,20
SA 0 / SA 1				-10 700,00	-10 700,00	-10 236,20	-10 700,00	-10 700,00	-10 236,20
SU 23				0,00	0,00	0,00	0,00	0,00	0,00
SA00				-10 700,00	-10 700,00	-10 236,20			
Investive Gebarung									
SU 33							0,00	0,00	0,00
SU 34							0,00	0,00	0,00
SA2							0,00	0,00	0,00
SA3							-10 700,00	-10 700,00	-10 236,20
Finanzierungstätigkeit									
SU 35							0,00	0,00	0,00
SU 36							0,00	0,00	0,00
SA4							0,00	0,00	0,00
SA5							-10 700,00	-10 700,00	-10 236,20
789									
789000									
Operative Gebarung									
SU 21 / 31				0,00	0,00	0,00	0,00	0,00	0,00
1/789000-768000		2234 3234 27		300,00	200,00		300,00	200,00	
SU 22 / 32				300,00	200,00	0,00	300,00	200,00	0,00
SA 0 / SA 1				-300,00	-200,00	0,00	-300,00	-200,00	0,00
SU 23				0,00	0,00	0,00	0,00	0,00	0,00
SA00				-300,00	-200,00	0,00			
Investive Gebarung									
SU 33							0,00	0,00	0,00
SU 34							0,00	0,00	0,00
SA2							0,00	0,00	0,00
SA3							-300,00	-200,00	0,00

	MVAG EH	MVAG FH	QU	Ergebnisvoranschlag			Finanzierungsvoranschlag			
				VA 2022	VA 2021	RA 2020	VA 2022	VA 2021	RA 2020	
Finanzierungstätigkeit										
SU 35							0,00	0,00	0,00	
	Summe Einzahlungen aus der Finanzierungstätigkeit									
SU 36							0,00	0,00	0,00	
	Summe Auszahlungen aus der Finanzierungstätigkeit									
SA4							0,00	0,00	0,00	
	Saldo (4) Geldfluss aus der Finanzierungstätigkeit (35 – 36)									
SA5							-300,00	-200,00	0,00	
	Saldo (5) Geldfluss aus der voranschlagswirksamen Gebarung (Saldo 3 + Saldo 4)									
789100 Kleinregion Pöchlarn-Nibelungengau										
Operative Gebarung										
SU 21 / 31				0,00	0,00	0,00	0,00	0,00	0,00	
	Summe Erträge / Einzahlungen operative Gebarung									
1/789100-728000		2225	3225	24	200,00	2 600,00	80,00	200,00	2 600,00	80,00
	Entgelte für sonstige Leistungen									
1/789100-728100		2225	3225	24	19 000,00	21 000,00	19 051,43	19 000,00	21 000,00	18 381,10
	Ersätze Personal-/Bürokosten									
SU 22 / 32				19 200,00	23 600,00	19 131,43	19 200,00	23 600,00	18 461,10	
	Summe Aufwendungen / Auszahlungen operative Gebarung									
SA 0 / SA 1				-19 200,00	-23 600,00	-19 131,43	-19 200,00	-23 600,00	-18 461,10	
	(0) Nettoergebnis (21 - 22) / (1) Geldfluss operative Gebarung (31 – 32)									
SU 23				0,00	0,00	0,00	0,00	0,00	0,00	
	Summe Haushaltsrücklagen									
SA00				-19 200,00	-23 600,00	-19 131,43				
	Nettoergebnis nach Zuw./Entn. Haushaltsrücklagen (Saldo 0 +/- SU23)									
Investive Gebarung										
SU 33							0,00	0,00	0,00	
	Summe Einzahlungen investive Gebarung									
SU 34							0,00	0,00	0,00	
	Summe Auszahlungen investive Gebarung									
SA2							0,00	0,00	0,00	
	Saldo (2) Geldfluss aus der Investiven Gebarung (33 – 34)									
SA3							-19 200,00	-23 600,00	-18 461,10	
	Saldo (3) Nettofinanzierungssaldo (Saldo 1 + Saldo 2)									
Finanzierungstätigkeit										
SU 35							0,00	0,00	0,00	
	Summe Einzahlungen aus der Finanzierungstätigkeit									
SU 36							0,00	0,00	0,00	
	Summe Auszahlungen aus der Finanzierungstätigkeit									
SA4							0,00	0,00	0,00	
	Saldo (4) Geldfluss aus der Finanzierungstätigkeit (35 – 36)									
SA5							-19 200,00	-23 600,00	-18 461,10	
	Saldo (5) Geldfluss aus der voranschlagswirksamen Gebarung (Saldo 3 + Saldo 4)									
789200 Stadtmarketing Pöchlarn										
Operative Gebarung										
SU 21 / 31				0,00	0,00	0,00	0,00	0,00	0,00	
	Summe Erträge / Einzahlungen operative Gebarung									
1/789200-720000		2225	3225	24	2 000,00	2 000,00		2 000,00	2 000,00	
	Interne Verrechnung Stunden Bauhof									
1/789200-726000		2225	3225	24	200,00	200,00	156,00	200,00	200,00	
	Mitgliedsbeitrag									
SU 22 / 32				2 200,00	2 200,00	156,00	2 200,00	2 200,00	156,00	
	Summe Aufwendungen / Auszahlungen operative Gebarung									
SA 0 / SA 1				-2 200,00	-2 200,00	-156,00	-2 200,00	-2 200,00	-156,00	
	(0) Nettoergebnis (21 - 22) / (1) Geldfluss operative Gebarung (31 – 32)									
SU 23				0,00	0,00	0,00	0,00	0,00	0,00	
	Summe Haushaltsrücklagen									
SA00				-2 200,00	-2 200,00	-156,00				
	Nettoergebnis nach Zuw./Entn. Haushaltsrücklagen (Saldo 0 +/- SU23)									
Investive Gebarung										
SU 33							0,00	0,00	0,00	
	Summe Einzahlungen investive Gebarung									

	MVAG	MVAG	QU	Ergebnisvoranschlag			Finanzierungsvoranschlag			
				EH	FH	VA 2022	VA 2021	RA 2020	VA 2022	VA 2021
SU 34										
SU 34										
SA2										
SA3										
Finanzierungstätigkeit										
SU 35										
SU 36										
SA4										
SA5										

	MVAG EH	MVAG FH	QU	Ergebnisvoranschlag			Finanzierungsvoranschlag			
				VA 2022	VA 2021	RA 2020	VA 2022	VA 2021	RA 2020	
8 Dienstleistungen										
81	Öffentliche Einrichtungen (soweit nicht dem Abschnitt 85 zuzuordnen)									
812	WC-Anlagen									
812000	WC-Anlagen									
Operative Gebarung										
2/812000+817000	Erträge aus der Auflösung von sonstigen Rückstellungen	2117		100,00		1 328,03				
SU 21 / 31	Summe Erträge / Einzahlungen operative Gebarung			100,00	0,00	1 328,03	0,00	0,00	0,00	
1/812000-511000	Geldbezüge der Vertragsbediensteten in handwerklicher Verwendung	2211	3211	20	2 400,00	1 800,00	6 051,93	2 400,00	1 800,00	6 051,93
1/812000-569000	Sonstige Nebengebühren	2211	3211	20			23,59			23,59
1/812000-580000	Dienstgeberbeiträge Ausgleichsfonds für Familienbeihilfen	2212	3212	20	100,00	100,00	130,94	100,00	100,00	130,94
1/812000-582000	Sonstige Dienstgeberbeiträge zur sozialen Sicherheit	2212	3212	20	500,00	400,00	852,79	500,00	400,00	852,79
1/812000-592000	Dotierung von Rückstellungen für Jubiläumswendungen	2214			100,00	100,00	25,96			
1/812000-600300	Wärme	2222	3222	24	200,00	200,00	33,32	200,00	200,00	33,32
1/812000-618000	Instandhaltung von sonstigen Anlagen	2224	3224	24	200,00	200,00	46,78	200,00	200,00	46,78
1/812000-700000	Mietzinse	2223	3223	24	2 700,00	2 700,00	2 616,74	2 700,00	2 700,00	2 616,74
1/812000-710000	Öffentliche Abgaben	2225	3225	24	300,00	300,00	206,05	300,00	300,00	206,05
SU 22 / 32	Summe Aufwendungen / Auszahlungen operative Gebarung			6 500,00	5 800,00	9 988,10	6 400,00	5 700,00	9 962,14	
SA 0 / SA 1	(0) Nettoergebnis (21 - 22) / (1) Geldfluss operative Gebarung (31 - 32)			-6 400,00	-5 800,00	-8 660,07	-6 400,00	-5 700,00	-9 962,14	
SU 23	Summe Haushaltsrücklagen			0,00	0,00	0,00	0,00	0,00	0,00	
SA00	Nettoergebnis nach Zuw./Entn. Haushaltsrücklagen (Saldo 0 +/- SU23)			-6 400,00	-5 800,00	-8 660,07				
Investive Gebarung										
SU 33	Summe Einzahlungen investive Gebarung						0,00	0,00	0,00	
SU 34	Summe Auszahlungen investive Gebarung						0,00	0,00	0,00	
SA2	Saldo (2) Geldfluss aus der Investiven Gebarung (33 - 34)						0,00	0,00	0,00	
SA3	Saldo (3) Nettofinanzierungssaldo (Saldo 1 + Saldo 2)						-6 400,00	-5 700,00	-9 962,14	
Finanzierungstätigkeit										
SU 35	Summe Einzahlungen aus der Finanzierungstätigkeit						0,00	0,00	0,00	
SU 36	Summe Auszahlungen aus der Finanzierungstätigkeit						0,00	0,00	0,00	
SA4	Saldo (4) Geldfluss aus der Finanzierungstätigkeit (35 - 36)						0,00	0,00	0,00	
SA5	Saldo (5) Geldfluss aus der voranschlagswirksamen Gebarung (Saldo 3 + Saldo 4)						-6 400,00	-5 700,00	-9 962,14	

		MVAG	MVAG	QU	Ergebnisvoranschlag			Finanzierungsvoranschlag		
		EH	FH		VA 2022	VA 2021	RA 2020	VA 2022	VA 2021	RA 2020
813	Müllbeseitigung									
813000	Müllbeseitigung									
	Operative Gebarung									
2/813000+810000	Leistungserlöse	2114	3114	13	500,00	500,00	237,60	500,00	500,00	237,60
2/813000+816000	Rückvergütung GVU	2114	3114	13		78 900,00			78 900,00	
SU 21 / 31	Summe Erträge / Einzahlungen operative Gebarung				500,00	79 400,00	237,60	500,00	79 400,00	237,60
1/813000-680000	Planmäßige Abschreibung	2226			900,00	900,00	908,61			
1/813000-700100	Müllentsorgung	2223	3223	24	9 000,00	8 500,00	8 858,81	9 000,00	8 500,00	7 390,08
1/813000-720000	Interne Verrechnung Stunden Bauhof	2225	3225	24	12 000,00	12 000,00	13 806,97	12 000,00	12 000,00	13 806,97
SU 22 / 32	Summe Aufwendungen / Auszahlungen operative Gebarung				21 900,00	21 400,00	23 574,39	21 000,00	20 500,00	21 197,05
SA 0 / SA 1	(0) Nettoergebnis (21 - 22) / (1) Geldfluss operative Gebarung (31 - 32)				-21 400,00	58 000,00	-23 336,79	-20 500,00	58 900,00	-20 959,45
SU 23	Summe Haushaltsrücklagen				0,00	0,00	0,00	0,00	0,00	0,00
SA00	Nettoergebnis nach Zuw./Entn. Haushaltsrücklagen (Saldo 0 +/- SU23)				-21 400,00	58 000,00	-23 336,79			
	Investive Gebarung									
SU 33	Summe Einzahlungen investive Gebarung							0,00	0,00	0,00
1/813000-050000	Sonderanlagen		3412	40						7 268,87
SU 34	Summe Auszahlungen investive Gebarung							0,00	0,00	7 268,87
SA2	Saldo (2) Geldfluss aus der Investiven Gebarung (33 - 34)							0,00	0,00	-7 268,87
SA3	Saldo (3) Nettofinanzierungssaldo (Saldo 1 + Saldo 2)							-20 500,00	58 900,00	-28 228,32
	Finanzierungstätigkeit									
SU 35	Summe Einzahlungen aus der Finanzierungstätigkeit							0,00	0,00	0,00
SU 36	Summe Auszahlungen aus der Finanzierungstätigkeit							0,00	0,00	0,00
SA4	Saldo (4) Geldfluss aus der Finanzierungstätigkeit (35 - 36)							0,00	0,00	0,00
SA5	Saldo (5) Geldfluss aus der voranschlagswirksamen Gebarung (Saldo 3 + Saldo 4)							-20 500,00	58 900,00	-28 228,32
814	Straßenreinigung									
814000	Straßenreinigung									
	Operative Gebarung									
SU 21 / 31	Summe Erträge / Einzahlungen operative Gebarung				0,00	0,00	0,00	0,00	0,00	0,00
1/814000-459000	Sonstige Verbrauchsgüter	2221	3221	23	500,00	500,00		500,00	500,00	
1/814000-720000	Interne Verrechnung Stunden Bauhof	2225	3225	24	40 000,00	40 000,00	38 832,67	40 000,00	40 000,00	38 832,67
1/814000-728000	Entgelte für sonstige Leistungen - Straßenkehrungen	2225	3225	24	7 000,00	8 000,00	10 230,00	7 000,00	8 000,00	10 230,00
1/814000-728100	Entgelte für sonstige Leistungen - Winterdienst	2225	3225	24	25 000,00	30 000,00	25 164,22	25 000,00	30 000,00	24 966,22
SU 22 / 32	Summe Aufwendungen / Auszahlungen operative Gebarung				72 500,00	78 500,00	74 226,89	72 500,00	78 500,00	74 028,89
SA 0 / SA 1	(0) Nettoergebnis (21 - 22) / (1) Geldfluss operative Gebarung (31 - 32)				-72 500,00	-78 500,00	-74 226,89	-72 500,00	-78 500,00	-74 028,89
SU 23	Summe Haushaltsrücklagen				0,00	0,00	0,00	0,00	0,00	0,00

	MVAG	MVAG	QU	Ergebnisvoranschlag			Finanzierungsvoranschlag					
				EH	FH		VA 2022	VA 2021	RA 2020	VA 2022	VA 2021	RA 2020
SA00				Nettoergebnis nach Zuw./Entn. Haushaltsrücklagen (Saldo 0 +/- SU23)			-72 500,00	-78 500,00	-74 226,89			
Investive Gebarung												
SU 33				Summe Einzahlungen investive Gebarung						0,00	0,00	0,00
SU 34				Summe Auszahlungen investive Gebarung						0,00	0,00	0,00
SA2				Saldo (2) Geldfluss aus der Investiven Gebarung (33 – 34)						0,00	0,00	0,00
SA3				Saldo (3) Nettofinanzierungssaldo (Saldo 1 + Saldo 2)						-72 500,00	-78 500,00	-74 028,89
Finanzierungstätigkeit												
SU 35				Summe Einzahlungen aus der Finanzierungstätigkeit						0,00	0,00	0,00
SU 36				Summe Auszahlungen aus der Finanzierungstätigkeit						0,00	0,00	0,00
SA4				Saldo (4) Geldfluss aus der Finanzierungstätigkeit (35 – 36)						0,00	0,00	0,00
SA5				Saldo (5) Geldfluss aus der voranschlagswirksamen Gebarung (Saldo 3 + Saldo 4)						-72 500,00	-78 500,00	-74 028,89
815				Park- und Gartenanlagen, Kinderspielplätze								
815000				Park- und Gartenanlagen, Kinderspielplätze								
Operative Gebarung												
2/815000+813000				Erträge aus der Auflösung von Investitionszuschüssen (Kapitaltransfers)	2127		1 900,00	1 900,00	1 941,25			
SU 21 / 31				Summe Erträge / Einzahlungen operative Gebarung			1 900,00	1 900,00	1 941,25	0,00	0,00	0,00
1/815000-400000				Geringwertige Wirtschaftsgüter	2221	3221	500,00	1 000,00	359,59	500,00	1 000,00	359,59
1/815000-600000				Strom	2222	3222	1 100,00	1 100,00	-54,15	1 100,00	1 100,00	53,85
1/815000-610000				Instandhaltung Parkanlagen	2224	3224	15 000,00	15 000,00	20 025,60	15 000,00	15 000,00	20 025,60
1/815000-619000				Instandhaltung Sonderanlagen	2224	3224	3 000,00	3 000,00	1 906,95	3 000,00	3 000,00	1 488,86
1/815000-650200				Zinsen Abdeckung Fehlbeträge Schlossparkgestaltung	2241	3241	1 300,00	1 600,00	213,96	1 300,00	1 600,00	213,96
1/815000-680000				Planmäßige Abschreibung	2226		14 800,00	7 400,00	7 511,54			
1/815000-700000				Mietzinse	2223	3223	600,00	300,00	460,85	600,00	300,00	434,69
1/815000-710000				Öffentliche Abgaben	2225	3225	200,00	200,00	142,02	200,00	200,00	142,02
1/815000-720000				Interne Verrechnung Stunden Bauhof	2225	3225	2 000,00	2 000,00	3 125,99	2 000,00	2 000,00	3 125,99
1/815000-728000				Entgelte für sonstige Leistungen	2225	3225		500,00	417,00		500,00	417,00
SU 22 / 32				Summe Aufwendungen / Auszahlungen operative Gebarung			38 500,00	32 100,00	34 109,35	23 700,00	24 700,00	26 261,56
SA 0 / SA 1				(0) Nettoergebnis (21 - 22) / (1) Geldfluss operative Gebarung (31 – 32)			-36 600,00	-30 200,00	-32 168,10	-23 700,00	-24 700,00	-26 261,56
SU 23				Summe Haushaltsrücklagen			0,00	0,00	0,00	0,00	0,00	0,00
SA00				Nettoergebnis nach Zuw./Entn. Haushaltsrücklagen (Saldo 0 +/- SU23)			-36 600,00	-30 200,00	-32 168,10			
Investive Gebarung												
6/815000+301000				Kapitaltransfers von Ländern, Landesfonds und Landeskammern		3331					100 000,00	
SU 33				Summe Einzahlungen investive Gebarung						0,00	100 000,00	0,00
1/815000-050000				Sonderanlagen		3412	40			15 000,00	7 000,00	

		MVAG			Ergebnisvoranschlag			Finanzierungsvoranschlag		
		EH	FH	QU	VA 2022	VA 2021	RA 2020	VA 2022	VA 2021	RA 2020
5/815000-060000	(AiB) Donaulände		3412	40					150 000,00	132 515,37
SU 34	Summe Auszahlungen investive Gebarung							15 000,00	157 000,00	132 515,37
SA2	Saldo (2) Geldfluss aus der Investiven Gebarung (33 – 34)							-15 000,00	-57 000,00	-132 515,37
SA3	Saldo (3) Nettofinanzierungssaldo (Saldo 1 + Saldo 2)							-38 700,00	-81 700,00	-158 776,93
Finanzierungstätigkeit										
6/815000+346000	Investitionsdarlehen von Finanzunternehmen		3514	55						240 000,00
SU 35	Summe Einzahlungen aus der Finanzierungstätigkeit							0,00	0,00	240 000,00
5/815000-346000	Tilgung Darlehen		3614	65					57 400,00	
1/815000-346200	Tilgung Darlehen		3614	65				24 300,00	24 300,00	319,86
SU 36	Summe Auszahlungen aus der Finanzierungstätigkeit							24 300,00	81 700,00	319,86
SA4	Saldo (4) Geldfluss aus der Finanzierungstätigkeit (35 – 36)							-24 300,00	-81 700,00	239 680,14
SA5	Saldo (5) Geldfluss aus der voranschlagswirksamen Gebarung (Saldo 3 + Saldo 4)							-63 000,00	-163 400,00	80 903,21
816	Öffentliche Beleuchtung und öffentliche Uhren									
816000	Öffentliche Beleuchtung und öffentliche Uhren									
Operative Gebarung										
2/816000+829000	Rückersatz Strom Donaubrücke	2116	3116	18	3 000,00	2 500,00	3 040,87	3 000,00	2 500,00	3 040,87
6/816000+829910	Zuführung operative Gebarung	2116	3116	18	176 000,00			176 000,00		
2/816000+862000	GVU: Förderung Ökomanagement	2121	3121	15		8 600,00			8 600,00	
SU 21 / 31	Summe Erträge / Einzahlungen operative Gebarung				179 000,00	11 100,00	3 040,87	179 000,00	11 100,00	3 040,87
1/816000-459000	Sonstige Verbrauchsgüter	2221	3221	23	3 000,00	3 500,00	2 994,21	3 000,00	3 500,00	2 860,73
1/816000-600000	Strom	2222	3222	24	57 000,00	65 000,00	63 392,39	57 000,00	65 000,00	61 768,39
1/816000-600100	Strom Donaubrücke	2222	3222	24	6 500,00	6 000,00	5 154,02	6 500,00	6 000,00	5 066,02
1/816000-619000	Instandhaltung von Sonderanlagen	2224	3224	24	30 000,00	30 000,00	22 694,55	30 000,00	30 000,00	27 555,73
1/816000-680000	Planmäßige Abschreibung	2226			31 600,00	26 200,00	24 814,83			
1/816000-691000	Schadensvergütungen	2225	3225	24			200,00			200,00
1/816000-700000	Mietzinse	2223	3223	24	200,00	200,00	3 625,25	200,00	200,00	3 625,25
1/816000-720000	Interne Verrechnung Stunden Bauhof	2225	3225	24	26 400,00	20 000,00	27 625,48	26 400,00	20 000,00	27 625,48
1/816000-728000	Entgelte für sonstige Leistungen	2225	3225	24			16 238,13			15 188,13
1/816000-729910	Zuführung investive Gebarung	2225	3225	24	176 000,00			176 000,00		
SU 22 / 32	Summe Aufwendungen / Auszahlungen operative Gebarung				330 700,00	150 900,00	166 738,86	299 100,00	124 700,00	143 889,73
SA 0 / SA 1	(0) Nettoergebnis (21 - 22) / (1) Geldfluss operative Gebarung (31 – 32)				-151 700,00	-139 800,00	-163 697,99	-120 100,00	-113 600,00	-140 848,86
SU 23	Summe Haushaltsrücklagen				0,00	0,00	0,00	0,00	0,00	0,00
SA00	Nettoergebnis nach Zuw./Entn. Haushaltsrücklagen (Saldo 0 +/- SU23)				-151 700,00	-139 800,00	-163 697,99			
Investive Gebarung										
6/816000+300000	Kapitaltransfers von Bund, Bundesfonds und Bundeskammern		3331	33				4 800,00		
6/816000+301000	Ökomanagement Land NÖ		3331	33				6 500,00		

		MVAG	MVAG	QU	Ergebnisvoranschlag			Finanzierungsvoranschlag		
		EH	FH		VA 2022	VA 2021	RA 2020	VA 2022	VA 2021	RA 2020
6/816000+301100	Kapitaltransfers von Ländern, Landesfonds und Landeskammern (Lichtpunkte)		3331	33				26 900,00		
SU 33	Summe Einzahlungen investive Gebarung							38 200,00	0,00	0,00
1/816000-050000	Sonderanlagen		3412	40					6 000,00	4 928,90
5/816000-050000	Beleuchtung (ab 2020)		3412	40				214 200,00	190 000,00	131 908,14
SU 34	Summe Auszahlungen investive Gebarung							214 200,00	196 000,00	136 837,04
SA2	Saldo (2) Geldfluss aus der Investiven Gebarung (33 – 34)							-176 000,00	-196 000,00	-136 837,04
SA3	Saldo (3) Nettofinanzierungssaldo (Saldo 1 + Saldo 2)							-296 100,00	-309 600,00	-277 685,90
Finanzierungstätigkeit										
6/816000+346000	Investitionsdarlehen von Finanzunternehmen		3514	55					322 000,00	
SU 35	Summe Einzahlungen aus der Finanzierungstätigkeit							0,00	322 000,00	0,00
SU 36	Summe Auszahlungen aus der Finanzierungstätigkeit							0,00	0,00	0,00
SA4	Saldo (4) Geldfluss aus der Finanzierungstätigkeit (35 – 36)							0,00	322 000,00	0,00
SA5	Saldo (5) Geldfluss aus der voranschlagswirksamen Gebarung (Saldo 3 + Saldo 4)							-296 100,00	12 400,00	-277 685,90
817	Friedhöfe (einschließlich Einsegnungshallen und Krematorien)									
817000	Friedhöfe einschließlich Einsegnungshallen und Krematorien									
Operative Gebarung										
SU 21 / 31	Summe Erträge / Einzahlungen operative Gebarung				0,00	0,00	0,00	0,00	0,00	0,00
5/817000-777000	Kapitaltransferzahlungen an private Organisationen ohne Erwerbszweck	2234		44			100 000,00			
SU 22 / 32	Summe Aufwendungen / Auszahlungen operative Gebarung				0,00	0,00	100 000,00	0,00	0,00	0,00
SA 0 / SA 1	(0) Nettoergebnis (21 - 22) / (1) Geldfluss operative Gebarung (31 – 32)				0,00	0,00	-100 000,00	0,00	0,00	0,00
6/817000+894001	Entnahmen von zweckgebundenen Haushaltsrücklagen	2301					100 000,00			
SU 23	Summe Haushaltsrücklagen				0,00	0,00	100 000,00	0,00	0,00	0,00
SA00	Nettoergebnis nach Zuw./Entn. Haushaltsrücklagen (Saldo 0 +/- SU23)				0,00	0,00	0,00			
Investive Gebarung										
SU 33	Summe Einzahlungen investive Gebarung							0,00	0,00	0,00
5/817000-777000	Kapitaltransferzahlungen an private Organisationen ohne Erwerbszweck		3434	44						100 000,00
SU 34	Summe Auszahlungen investive Gebarung							0,00	0,00	100 000,00
SA2	Saldo (2) Geldfluss aus der Investiven Gebarung (33 – 34)							0,00	0,00	-100 000,00
SA3	Saldo (3) Nettofinanzierungssaldo (Saldo 1 + Saldo 2)							0,00	0,00	-100 000,00
Finanzierungstätigkeit										
SU 35	Summe Einzahlungen aus der Finanzierungstätigkeit							0,00	0,00	0,00
SU 36	Summe Auszahlungen aus der Finanzierungstätigkeit							0,00	0,00	0,00

		MVAG			Ergebnisvoranschlag			Finanzierungsvoranschlag		
		EH	FH	QU	VA 2022	VA 2021	RA 2020	VA 2022	VA 2021	RA 2020
SA4	Saldo (4) Geldfluss aus der Finanzierungstätigkeit (35 – 36)							0,00	0,00	0,00
SA5	Saldo (5) Geldfluss aus der voranschlagswirksamen Gebarung (Saldo 3 + Saldo 4)							0,00	0,00	-100 000,00
82	Betriebsähnliche Einrichtungen und Betriebe									
820	Wirtschaftshöfe									
820000	Wirtschaftshöfe									
Operative Gebarung										
2/820000+810000	Leistungserlöse	2114	3114	13	7 000,00	6 500,00	7 612,76	7 000,00	6 500,00	10 404,76
2/820000+816000	Interne Verrechnung Stunden Bauhof	2114	3114	13	541 700,00	519 400,00	464 807,18	541 700,00	519 400,00	464 807,18
2/820000+817000	Erträge aus der Auflösung von sonstigen Rückstellungen	2117			14 100,00	12 600,00	21 178,32			
2/820000+827100	Kostensätze für die Überlassung von Bediensteten an Dritte	2116	3116	18	9 000,00	10 000,00	10 191,96	9 000,00	10 000,00	10 191,96
2/820000+828000	Rückersätze von Ausgaben	2116	3116	18	1 400,00	1 300,00	950,00	1 400,00	1 300,00	950,00
2/820000+863000	AMS: Eingliederungshilfe	2121	3121	15		2 400,00	3 611,97		2 400,00	3 611,97
SU 21 / 31	Summe Erträge / Einzahlungen operative Gebarung				573 200,00	552 200,00	508 352,19	559 100,00	539 600,00	489 965,87
1/820000-400000	Geringwertige Wirtschaftsgüter des Anlagevermögens	2221	3221	23	15 000,00	15 000,00	15 418,87	15 000,00	15 000,00	15 473,44
1/820000-420000	Roh-, Hilfs- und Baustoffe	2221	3221	23	5 000,00	5 000,00	5 051,86	5 000,00	5 000,00	6 832,11
1/820000-454000	Reinigungsmittel	2221	3221	23	500,00	500,00	407,42	500,00	500,00	416,34
1/820000-456000	Schreib-, Zeichen- und sonstige Büromittel	2221	3221	23	400,00	400,00	400,30	400,00	400,00	400,30
1/820000-457000	Druckwerke	2221	3221	23			312,55			202,52
1/820000-458000	Mittel zur ärztlichen Betreuung und Gesundheitsvorsorge	2221	3221	23			9 301,24			9 301,24
1/820000-459000	Sonstige Verbrauchsgüter	2221	3221	23	15 000,00	15 000,00	13 382,51	15 000,00	15 000,00	13 177,17
1/820000-510000	Geldbezüge der Vertragsbediensteten der Verwaltung	2211	3211	20		7 100,00	2 996,24		7 100,00	2 996,24
1/820000-511000	Vertragsbedienstete in handwerklicher Verwendung	2211	3211	20	348 000,00	309 900,00	299 346,58	348 000,00	309 900,00	299 346,58
1/820000-523000	Arbeiter nicht ganzjährig beschäftigt	2211	3211	20	71 000,00	49 000,00	57 358,73	71 000,00	49 000,00	57 358,73
1/820000-565000	Mehrleistungsvergütungen	2211	3211	20	9 500,00	16 900,00	14 668,77	9 500,00	16 900,00	14 668,77
1/820000-566000	Zuwendungen aus Anlass von Dienstjubiläen	2212	3212	20	11 400,00	8 500,00	5 424,00	11 400,00	8 500,00	5 424,00
1/820000-569000	sonstige Nebengebühren	2211	3211	20	300,00	300,00	511,22	300,00	300,00	511,22
1/820000-580000	Dienstgeberbeiträge Ausgleichsfonds für Familienbeihilfen	2212	3212	20	10 500,00	11 000,00	10 311,49	10 500,00	11 000,00	10 311,49
1/820000-582000	Sonstige Dienstgeberbeiträge zur sozialen Sicherheit	2212	3212	20	91 000,00	79 900,00	74 395,59	91 000,00	79 900,00	74 395,59
1/820000-591000	Dotierung von Rückstellungen für Abfertigungen	2214			3 600,00	3 100,00	7 322,00			

		MVAG	MVAG	QU	Ergebnisvoranschlag			Finanzierungsvoranschlag		
		EH	FH		VA 2022	VA 2021	RA 2020	VA 2022	VA 2021	RA 2020
1/820000-592000	Dotierung von Rückstellungen für Jubiläumswendungen	2214			4 700,00	1 800,00	5 966,14			
1/820000-600000	Strom	2222	3222	24	2 000,00	2 000,00	1 919,53	2 000,00	2 000,00	1 873,39
1/820000-600300	Wärme	2222	3222	24	4 300,00	4 300,00	4 269,75	4 300,00	4 300,00	4 269,75
1/820000-614000	Instandhaltung von Gebäuden	2224	3224	24	1 000,00	1 000,00	723,54	1 000,00	1 000,00	723,54
1/820000-616000	Instandhaltung von Maschinen und maschinellen Anlagen	2224	3224	24	500,00	500,00		500,00	500,00	5,50
1/820000-618000	Instandhaltung von sonstigen Anlagen	2224	3224	24	1 000,00	1 500,00	1 445,31	1 000,00	1 500,00	1 439,32
1/820000-618100	Berufskleidung: Reinigung	2224	3224	24	5 000,00	5 000,00	4 655,93	5 000,00	5 000,00	4 677,02
1/820000-631000	Telekommunikationsdienste	2222	3222	24	6 000,00	6 000,00	5 614,73	6 000,00	6 000,00	6 066,77
1/820000-650000	Zinsen für Finanzschulden - Inland	2241	3241	25	100,00	200,00	301,90	100,00	200,00	301,90
1/820000-670000	Versicherungen	2222	3222	24	2 600,00	2 600,00	4 093,79	2 600,00	2 600,00	1 644,76
1/820000-680000	Planmäßige Abschreibung	2226			16 500,00	16 600,00	16 665,71			
1/820000-691000	Schadensvergütungen	2225	3225	24			304,07			304,07
1/820000-710000	Öffentliche Abgaben - Ausgaben	2225	3225	24	3 000,00	3 000,00	2 825,80	3 000,00	3 000,00	2 825,80
1/820000-720000	Interne Verrechnung Stunden Bauhof	2225	3225	24	75 000,00	80 000,00	57 430,65	75 000,00	80 000,00	57 430,65
1/820000-724000	Reisegebühren	2225	3225	24	-200,00	600,00	-155,44	-200,00	600,00	-155,44
1/820000-728000	Entgelte für sonstige Leistungen	2225	3225	24	500,00	500,00	224,95	500,00	500,00	176,95
1/820000-728100	Entgelte für sonstige Leistungen	2225	3225	24			5 476,00			6 068,00
SU 22 / 32	Summe Aufwendungen / Auszahlungen operative Gebarung				703 200,00	647 200,00	628 371,73	678 400,00	625 700,00	598 467,72
SA 0 / SA 1	(0) Nettoergebnis (21 - 22) / (1) Geldfluss operative Gebarung (31 - 32)				-130 000,00	-95 000,00	-120 019,54	-119 300,00	-86 100,00	-108 501,85
SU 23	Summe Haushaltsrücklagen				0,00	0,00	0,00	0,00	0,00	0,00
SA00	Nettoergebnis nach Zuw./Entn. Haushaltsrücklagen (Saldo 0 +/- SU23)				-130 000,00	-95 000,00	-120 019,54			
Investive Gebarung										
SU 33	Summe Einzahlungen investive Gebarung							0,00	0,00	0,00
1/820000-020000	Maschinen und maschinelle Anlagen		3414	41						4 039,75
1/820000-030000	Werkzeuge und sonstige Erzeugungsmittel		3414	41						1 500,41
SU 34	Summe Auszahlungen investive Gebarung							0,00	0,00	5 540,16
SA2	Saldo (2) Geldfluss aus der Investiven Gebarung (33 - 34)							0,00	0,00	-5 540,16
SA3	Saldo (3) Nettofinanzierungssaldo (Saldo 1 + Saldo 2)							-119 300,00	-86 100,00	-114 042,01
Finanzierungstätigkeit										
SU 35	Summe Einzahlungen aus der Finanzierungstätigkeit							0,00	0,00	0,00
1/820000-346000	Tilgung Darlehen		3614	65				6 800,00	15 000,00	15 000,00
SU 36	Summe Auszahlungen aus der Finanzierungstätigkeit							6 800,00	15 000,00	15 000,00
SA4	Saldo (4) Geldfluss aus der Finanzierungstätigkeit (35 - 36)							-6 800,00	-15 000,00	-15 000,00
SA5	Saldo (5) Geldfluss aus der voranschlagswirksamen Gebarung (Saldo 3 + Saldo 4)							-126 100,00	-101 100,00	-129 042,01

		MVAG			Ergebnisvoranschlag			Finanzierungsvoranschlag		
		EH	FH	QU	VA 2022	VA 2021	RA 2020	VA 2022	VA 2021	RA 2020
821	Fuhrpark									
821000	Fuhrpark									
	Operative Gebarung									
2/821000+813000	Erträge aus der Auflösung von Investitionszuschüssen (Kapitaltransfers)	2127			300,00	300,00	320,00			
2/821000+829000	Sonstige Erträge	2116	3116	18		1 500,00		1 500,00		
2/821000+861000	Transfers von Ländern, Landesfonds und Landeskammern	2121	3121	15		28 000,00		28 000,00		
SU 21 / 31	Summe Erträge / Einzahlungen operative Gebarung				300,00	29 800,00	320,00	0,00	29 500,00	0,00
1/821000-400000	Geringwertige Wirtschaftsgüter	2221	3221	23		300,00		300,00		
1/821000-452000	Treibstoffe	2221	3221	23	16 000,00	13 000,00	11 930,16	16 000,00	13 000,00	12 176,47
1/821000-617000	Instandhaltung von Fahrzeugen	2224	3224	24	11 000,00	11 000,00	14 602,64	11 000,00	11 000,00	11 680,78
1/821000-670000	Versicherungen	2222	3222	24	5 000,00	7 000,00	7 072,47	5 000,00	7 000,00	5 259,86
1/821000-680000	Planmäßige Abschreibung	2226			28 800,00	26 200,00	26 032,47			
1/821000-700000	Miet- und Pachtaufwand	2223	3223	24		1 500,00			1 500,00	
1/821000-705000	Operating Leasing HAKO Citymaster	2223	3223	24	17 600,00	13 200,00		17 600,00	13 200,00	
1/821000-710000	Öffentliche Abgaben - Ausgaben	2225	3225	24	800,00	800,00	720,00	800,00	800,00	540,00
SU 22 / 32	Summe Aufwendungen / Auszahlungen operative Gebarung				79 200,00	73 000,00	60 357,74	50 400,00	46 800,00	29 657,11
SA 0 / SA 1	(0) Nettoergebnis (21 - 22) / (1) Geldfluss operative Gebarung (31 - 32)				-78 900,00	-43 200,00	-60 037,74	-50 400,00	-17 300,00	-29 657,11
SU 23	Summe Haushaltsrücklagen				0,00	0,00	0,00	0,00	0,00	0,00
SA00	Nettoergebnis nach Zuw./Entn. Haushaltsrücklagen (Saldo 0 +/- SU23)				-78 900,00	-43 200,00	-60 037,74			
	Investive Gebarung									
6/821000+301000	Förderung E-Bus		3331	33				28 000,00		
SU 33	Summe Einzahlungen investive Gebarung							28 000,00	0,00	0,00
1/821000-040000	Fahrzeuge		3414	41				29 100,00	57 000,00	3 898,50
5/821000-040000	Ankauf E-Bus		3414	41				57 000,00		
SU 34	Summe Auszahlungen investive Gebarung							86 100,00	57 000,00	3 898,50
SA2	Saldo (2) Geldfluss aus der Investiven Gebarung (33 - 34)							-58 100,00	-57 000,00	-3 898,50
SA3	Saldo (3) Nettofinanzierungssaldo (Saldo 1 + Saldo 2)							-108 500,00	-74 300,00	-33 555,61
	Finanzierungstätigkeit									
SU 35	Summe Einzahlungen aus der Finanzierungstätigkeit							0,00	0,00	0,00
SU 36	Summe Auszahlungen aus der Finanzierungstätigkeit							0,00	0,00	0,00
SA4	Saldo (4) Geldfluss aus der Finanzierungstätigkeit (35 - 36)							0,00	0,00	0,00
SA5	Saldo (5) Geldfluss aus der voranschlagswirksamen Gebarung (Saldo 3 + Saldo 4)							-108 500,00	-74 300,00	-33 555,61
821010	E-Carsharing									
	Operative Gebarung									
2/821010+829000	Mitgliedsbeitrag	2116	3116	18	300,00	300,00	-166,67	300,00	300,00	-166,67

		MVAG			Ergebnisvoranschlag			Finanzierungsvoranschlag		
		EH	FH	QU	VA 2022	VA 2021	RA 2020	VA 2022	VA 2021	RA 2020
2/821010+829100	Einnahmen Stundenabrechnungen	2116	3116	18	300,00	300,00	139,00	300,00	300,00	139,00
SU 21 / 31	Summe Erträge / Einzahlungen operative Gebarung				600,00	600,00	-27,67	600,00	600,00	-27,67
1/821010-617000	Instandhaltung von Fahrzeugen	2224	3224	24	1 000,00	1 000,00	218,00	1 000,00	1 000,00	218,00
1/821010-670000	Versicherungen	2222	3222	24	800,00	800,00	1 057,53	800,00	800,00	313,62
SU 22 / 32	Summe Aufwendungen / Auszahlungen operative Gebarung				1 800,00	1 800,00	1 275,53	1 800,00	1 800,00	531,62
SA 0 / SA 1	(0) Nettoergebnis (21 - 22) / (1) Geldfluss operative Gebarung (31 - 32)				-1 200,00	-1 200,00	-1 303,20	-1 200,00	-1 200,00	-559,29
SU 23	Summe Haushaltsrücklagen				0,00	0,00	0,00	0,00	0,00	0,00
SA00	Nettoergebnis nach Zuw./Entn. Haushaltsrücklagen (Saldo 0 +/- SU23)				-1 200,00	-1 200,00	-1 303,20			
Investive Gebarung										
SU 33	Summe Einzahlungen investive Gebarung							0,00	0,00	0,00
SU 34	Summe Auszahlungen investive Gebarung							0,00	0,00	0,00
SA2	Saldo (2) Geldfluss aus der Investiven Gebarung (33 - 34)							0,00	0,00	0,00
SA3	Saldo (3) Nettofinanzierungssaldo (Saldo 1 + Saldo 2)							-1 200,00	-1 200,00	-559,29
Finanzierungstätigkeit										
SU 35	Summe Einzahlungen aus der Finanzierungstätigkeit							0,00	0,00	0,00
SU 36	Summe Auszahlungen aus der Finanzierungstätigkeit							0,00	0,00	0,00
SA4	Saldo (4) Geldfluss aus der Finanzierungstätigkeit (35 - 36)							0,00	0,00	0,00
SA5	Saldo (5) Geldfluss aus der voranschlagswirksamen Gebarung (Saldo 3 + Saldo 4)							-1 200,00	-1 200,00	-559,29
828	Sonstige Märkte									
828000	Sonstige Märkte									
Operative Gebarung										
2/828000+852000	Marktstandgebühren	2113	3113	12	4 000,00	4 500,00		4 000,00	4 500,00	
SU 21 / 31	Summe Erträge / Einzahlungen operative Gebarung				4 000,00	4 500,00	0,00	4 000,00	4 500,00	0,00
1/828000-728100	Weihnachtsmarkt	2225	3225	24	12 000,00	13 500,00	2 016,20	12 000,00	13 500,00	2 481,38
SU 22 / 32	Summe Aufwendungen / Auszahlungen operative Gebarung				12 000,00	13 500,00	2 016,20	12 000,00	13 500,00	2 481,38
SA 0 / SA 1	(0) Nettoergebnis (21 - 22) / (1) Geldfluss operative Gebarung (31 - 32)				-8 000,00	-9 000,00	-2 016,20	-8 000,00	-9 000,00	-2 481,38
SU 23	Summe Haushaltsrücklagen				0,00	0,00	0,00	0,00	0,00	0,00
SA00	Nettoergebnis nach Zuw./Entn. Haushaltsrücklagen (Saldo 0 +/- SU23)				-8 000,00	-9 000,00	-2 016,20			
Investive Gebarung										
SU 33	Summe Einzahlungen investive Gebarung							0,00	0,00	0,00
SU 34	Summe Auszahlungen investive Gebarung							0,00	0,00	0,00
SA2	Saldo (2) Geldfluss aus der Investiven Gebarung (33 - 34)							0,00	0,00	0,00
SA3	Saldo (3) Nettofinanzierungssaldo (Saldo 1 + Saldo 2)							-8 000,00	-9 000,00	-2 481,38
Finanzierungstätigkeit										
SU 35	Summe Einzahlungen aus der Finanzierungstätigkeit							0,00	0,00	0,00
SU 36	Summe Auszahlungen aus der Finanzierungstätigkeit							0,00	0,00	0,00
SA4	Saldo (4) Geldfluss aus der Finanzierungstätigkeit (35 - 36)							0,00	0,00	0,00

		MVAG			Ergebnisvoranschlag			Finanzierungsvoranschlag		
		EH	FH	QU	VA 2022	VA 2021	RA 2020	VA 2022	VA 2021	RA 2020
SA5	Saldo (5) Geldfluss aus der voranschlagswirksamen Gebarung (Saldo 3 + Saldo 4)							-8 000,00	-9 000,00	-2 481,38
83	Betriebsähnliche Einrichtungen und Betriebe (Fortsetzung)									
831	Freibäder									
831000	Freibäder									
	Operative Gebarung									
2/831000+810000	Eintrittsgebühren	2114	3114	13	10 000,00	10 000,00	8 400,10	10 000,00	10 000,00	8 400,10
2/831000+811000	Pacht Buffet	2115	3115	14	1 500,00	1 500,00		1 500,00	1 500,00	
2/831000+829000	Sonstige Erträge	2116	3116	18		100,00			100,00	
6/831000+829960	Übernahme positives Finergebnis 2020	2116	3116	18			50 000,00			50 000,00
SU 21 / 31	Summe Erträge / Einzahlungen operative Gebarung				11 500,00	11 600,00	58 400,10	11 500,00	11 600,00	58 400,10
1/831000-400000	Geringwertige Wirtschaftsgüter (GWG)	2221	3221	23	500,00	500,00	509,83	500,00	500,00	509,83
1/831000-614000	Instandhaltung von Gebäuden	2224	3224	24	1 000,00	50 000,00		1 000,00	50 000,00	
1/831000-616000	Instandhaltung von Maschinen und maschinellen Anlagen	2224	3224	24	18 000,00			18 000,00		
1/831000-618000	Instandhaltung der Einrichtung	2224	3224	24	2 000,00	5 000,00	1 178,28	2 000,00	5 000,00	1 094,28
1/831000-619000	Instandhaltung von Sonderanlagen	2224	3224	24	17 000,00	5 000,00	14 619,64	17 000,00	5 000,00	14 932,14
1/831000-631000	Telekommunikationsdienste	2222	3222	24	400,00	400,00	435,29	400,00	400,00	472,57
1/831000-640000	Rechts- und Beratungsaufwand	2222	3222	24	15 000,00			15 000,00		
1/831000-650000	Kreditzinsen	2241	3241	25		100,00	49,72		100,00	49,72
1/831000-670000	Versicherungen	2222	3222	24	1 700,00	1 700,00	3 282,55	1 700,00	1 700,00	1 634,33
1/831000-680000	Planmäßige Abschreibung	2226			1 000,00	100,00	2 075,07			
1/831000-691000	Schadensvergütungen	2225	3225	24		500,00			500,00	
1/831000-710000	Öffentliche Abgaben	2225	3225	24	20 000,00	20 000,00	16 817,77	20 000,00	20 000,00	16 817,77
1/831000-720000	Interne Verrechnung Stunden Bauhof	2225	3225	24	5 000,00		312,54	5 000,00		312,54
1/831000-728000	Entgelte für sonstige Leistungen	2225	3225	24	2 000,00	1 000,00	860,40	2 000,00	1 000,00	860,40
5/831000-729960	Sonstige Ausgaben - Übernahme 2019	2225	3225	24			50 000,00			50 000,00
1/831000-755000	Laufende Transferzahlungen an Unternehmungen	2233	3233	27	90 000,00	122 500,00	90 362,80	90 000,00	122 500,00	90 362,80
SU 22 / 32	Summe Aufwendungen / Auszahlungen operative Gebarung				173 600,00	206 800,00	180 503,89	172 600,00	206 700,00	177 046,38
SA 0 / SA 1	(0) Nettoergebnis (21 - 22) / (1) Geldfluss operative Gebarung (31 - 32)				-162 100,00	-195 200,00	-122 103,79	-161 100,00	-195 100,00	-118 646,28
SU 23	Summe Haushaltsrücklagen				0,00	0,00	0,00	0,00	0,00	0,00
SA00	Nettoergebnis nach Zuw./Entn. Haushaltsrücklagen (Saldo 0 +/- SU23)				-162 100,00	-195 200,00	-122 103,79			
	Investive Gebarung									
SU 33	Summe Einzahlungen investive Gebarung							0,00	0,00	0,00
5/831000-010000	Gebäude und Bauten		3413	40				40 400,00	40 400,00	
1/831000-050000	Sonderanlagen		3412	40					14 800,00	

		MVAG			Ergebnisvoranschlag			Finanzierungsvoranschlag		
		EH	FH	QU	VA 2022	VA 2021	RA 2020	VA 2022	VA 2021	RA 2020
5/831000-060000	(AiB) Stadtbad NEU		3412	40						9 600,00
SU 34	Summe Auszahlungen investive Gebarung							40 400,00	55 200,00	9 600,00
SA2	Saldo (2) Geldfluss aus der Investiven Gebarung (33 – 34)							-40 400,00	-55 200,00	-9 600,00
SA3	Saldo (3) Nettofinanzierungssaldo (Saldo 1 + Saldo 2)							-201 500,00	-250 300,00	-128 246,28
Finanzierungstätigkeit										
SU 35	Summe Einzahlungen aus der Finanzierungstätigkeit							0,00	0,00	0,00
1/831000-346000	Tilgung Darlehen		3614	65					2 800,00	3 484,00
SU 36	Summe Auszahlungen aus der Finanzierungstätigkeit							0,00	2 800,00	3 484,00
SA4	Saldo (4) Geldfluss aus der Finanzierungstätigkeit (35 – 36)							0,00	-2 800,00	-3 484,00
SA5	Saldo (5) Geldfluss aus der voranschlagswirksamen Gebarung (Saldo 3 + Saldo 4)							-201 500,00	-253 100,00	-131 730,28
84	Liegenschaften, Wohn- und Geschäftsgebäude									
840	Grundbesitz									
840000	Grundbesitz									
Operative Gebarung										
2/840000+811000	Verpachtungen, Baurechtszins	2115	3115	14	24 100,00	24 000,00	24 161,37	24 100,00	24 000,00	24 146,37
2/840000+811100	Pachtvorschreibungen ABG Artikel 26	2115	3115	14	2 800,00	2 800,00	2 866,67	2 800,00	2 800,00	2 866,67
SU 21 / 31	Summe Erträge / Einzahlungen operative Gebarung				26 900,00	26 800,00	27 028,04	26 900,00	26 800,00	27 013,04
1/840000-640000	Rechtskosten	2222	3222	24	8 000,00	5 000,00	10 207,46	8 000,00	5 000,00	9 818,84
1/840000-650000	Kreditzinsen	2241	3241	25	300,00	300,00	382,50	300,00	300,00	382,50
1/840000-700000	Mietzinse	2223	3223	24	9 000,00	18 300,00	250,00	9 000,00	18 300,00	250,00
1/840000-710000	Öffentliche Abgaben	2225	3225	24	1 000,00	16 800,00	825,51	1 000,00	16 800,00	847,41
SU 22 / 32	Summe Aufwendungen / Auszahlungen operative Gebarung				18 300,00	40 400,00	11 665,47	18 300,00	40 400,00	11 298,75
SA 0 / SA 1	(0) Nettoergebnis (21 - 22) / (1) Geldfluss operative Gebarung (31 – 32)				8 600,00	-13 600,00	15 362,57	8 600,00	-13 600,00	15 714,29
SU 23	Summe Haushaltsrücklagen				0,00	0,00	0,00	0,00	0,00	0,00
SA00	Nettoergebnis nach Zuw./Entn. Haushaltsrücklagen (Saldo 0 +/- SU23)				8 600,00	-13 600,00	15 362,57			
Investive Gebarung										
SU 33	Summe Einzahlungen investive Gebarung							0,00	0,00	0,00
1/840000-001000	Unbebaute Grundstücke		3412	40					1 600,00	
SU 34	Summe Auszahlungen investive Gebarung							0,00	1 600,00	0,00
SA2	Saldo (2) Geldfluss aus der Investiven Gebarung (33 – 34)							0,00	-1 600,00	0,00
SA3	Saldo (3) Nettofinanzierungssaldo (Saldo 1 + Saldo 2)							8 600,00	-15 200,00	15 714,29
Finanzierungstätigkeit										
SU 35	Summe Einzahlungen aus der Finanzierungstätigkeit							0,00	0,00	0,00
1/840000-346000	Tilgung Darlehen Grundankäufe		3614	65				6 100,00	6 000,00	5 974,64
SU 36	Summe Auszahlungen aus der Finanzierungstätigkeit							6 100,00	6 000,00	5 974,64
SA4	Saldo (4) Geldfluss aus der Finanzierungstätigkeit (35 – 36)							-6 100,00	-6 000,00	-5 974,64

		MVAG			Ergebnisvoranschlag			Finanzierungsvoranschlag		
		EH	FH	QU	VA 2022	VA 2021	RA 2020	VA 2022	VA 2021	RA 2020
SA5	Saldo (5) Geldfluss aus der voranschlagswirksamen Gebarung (Saldo 3 + Saldo 4)							2 500,00	-21 200,00	9 739,65
841	Grundstücksgleiche Rechte									
841000	Fischerei									
	Operative Gebarung									
2/841000+810000	Fischereilizenzen	2114	3114	13			22 731,53			22 731,53
2/841000+829000	Sonstige Einnahmen	2116	3116	18			8 321,55			8 321,55
SU 21 / 31	Summe Erträge / Einzahlungen operative Gebarung				0,00	0,00	31 053,08	0,00	0,00	31 053,08
1/841000-420000	Roh-, Hilfs- und Baustoffe	2221	3221	23			9 636,99			7 636,99
1/841000-700100	Pachtzinse	2223	3223	24			16 791,04			16 791,04
1/841000-710000	Öffentliche Abgaben - Ausgaben	2225	3225	24			1 048,16			1 048,16
1/841000-724000	Reisegebühren	2225	3225	24			1 090,00			1 199,00
1/841000-728000	Entgelte für sonstige Leistungen	2225	3225	24			264,00			264,00
1/841000-729000	Sonstige Aufwendungen	2225	3225	24			116,67			116,67
1/841000-757000	Revierbeitrag	2234	3234	27			3 023,00			3 023,00
SU 22 / 32	Summe Aufwendungen / Auszahlungen operative Gebarung				0,00	0,00	31 969,86	0,00	0,00	30 078,86
SA 0 / SA 1	(0) Nettoergebnis (21 - 22) / (1) Geldfluss operative Gebarung (31 - 32)				0,00	0,00	-916,78	0,00	0,00	974,22
SU 23	Summe Haushaltsrücklagen				0,00	0,00	0,00	0,00	0,00	0,00
SA00	Nettoergebnis nach Zuw./Entn. Haushaltsrücklagen (Saldo 0 +/- SU23)				0,00	0,00	-916,78			
	Investive Gebarung									
SU 33	Summe Einzahlungen investive Gebarung							0,00	0,00	0,00
SU 34	Summe Auszahlungen investive Gebarung							0,00	0,00	0,00
SA2	Saldo (2) Geldfluss aus der Investiven Gebarung (33 - 34)							0,00	0,00	0,00
SA3	Saldo (3) Nettofinanzierungssaldo (Saldo 1 + Saldo 2)							0,00	0,00	974,22
	Finanzierungstätigkeit									
SU 35	Summe Einzahlungen aus der Finanzierungstätigkeit							0,00	0,00	0,00
SU 36	Summe Auszahlungen aus der Finanzierungstätigkeit							0,00	0,00	0,00
SA4	Saldo (4) Geldfluss aus der Finanzierungstätigkeit (35 - 36)							0,00	0,00	0,00
SA5	Saldo (5) Geldfluss aus der voranschlagswirksamen Gebarung (Saldo 3 + Saldo 4)							0,00	0,00	974,22
841100	Fischereirevier A I/1 Große Erlauf									
	Operative Gebarung									
2/841100+810000	Fischereilizenzen	2114	3114	13	14 000,00	16 100,00		14 000,00	16 100,00	
2/841100+829000	Sonstige Erträge	2116	3116	18	1 500,00	1 100,00		1 500,00	1 100,00	
SU 21 / 31	Summe Erträge / Einzahlungen operative Gebarung				15 500,00	17 200,00	0,00	15 500,00	17 200,00	0,00
1/841100-420000	Fischbesatz	2221	3221	23	15 000,00	15 000,00		15 000,00	15 000,00	
1/841100-700000	Pachtaufwand	2223	3223	24	200,00	200,00		200,00	200,00	
1/841100-710000	Öffentliche Abgaben	2225	3225	24	200,00	100,00		200,00	100,00	

		MVAG			Ergebnisvoranschlag			Finanzierungsvoranschlag		
		MVAG EH	MVAG FH	MVAG QU	VA 2022	VA 2021	RA 2020	VA 2022	VA 2021	RA 2020
1/841100-724000	Fischaufsicht	2225	3225	24	600,00	600,00		600,00	600,00	
1/841100-726000	Mitgliedsbeiträge an Institutionen	2225	3225	24	200,00	200,00		200,00	200,00	
1/841100-757000	Revierbeitrag Fischereiverband	2234	3234	27	2 700,00	2 700,00		2 700,00	2 700,00	
SU 22 / 32	Summe Aufwendungen / Auszahlungen operative Gebarung				18 900,00	18 800,00	0,00	18 900,00	18 800,00	0,00
SA 0 / SA 1	(0) Nettoergebnis (21 - 22) / (1) Geldfluss operative Gebarung (31 - 32)				-3 400,00	-1 600,00	0,00	-3 400,00	-1 600,00	0,00
SU 23	Summe Haushaltsrücklagen				0,00	0,00	0,00	0,00	0,00	0,00
SA00	Nettoergebnis nach Zuw./Entn. Haushaltsrücklagen (Saldo 0 +/- SU23)				-3 400,00	-1 600,00	0,00			
Investive Gebarung										
SU 33	Summe Einzahlungen investive Gebarung							0,00	0,00	0,00
SU 34	Summe Auszahlungen investive Gebarung							0,00	0,00	0,00
SA2	Saldo (2) Geldfluss aus der Investiven Gebarung (33 - 34)							0,00	0,00	0,00
SA3	Saldo (3) Nettofinanzierungssaldo (Saldo 1 + Saldo 2)							-3 400,00	-1 600,00	0,00
Finanzierungstätigkeit										
SU 35	Summe Einzahlungen aus der Finanzierungstätigkeit							0,00	0,00	0,00
SU 36	Summe Auszahlungen aus der Finanzierungstätigkeit							0,00	0,00	0,00
SA4	Saldo (4) Geldfluss aus der Finanzierungstätigkeit (35 - 36)							0,00	0,00	0,00
SA5	Saldo (5) Geldfluss aus der voranschlagswirksamen Gebarung (Saldo 3 + Saldo 4)							-3 400,00	-1 600,00	0,00
841200	Fischereirevier I/7a Rechte Donau									
Operative Gebarung										
2/841200+810000	Fischereilizenzen	2114	3114	13	9 000,00	8 300,00	233,33	9 000,00	8 300,00	233,33
2/841200+829000	Sonstige Erträge	2116	3116	18	2 500,00	1 800,00		2 500,00	1 800,00	
SU 21 / 31	Summe Erträge / Einzahlungen operative Gebarung				11 500,00	10 100,00	233,33	11 500,00	10 100,00	233,33
1/841200-420000	Fischbesatz	2221	3221	23	3 000,00	2 000,00		3 000,00	2 000,00	
1/841200-700000	Pachtaufwand	2223	3223	24	11 000,00	11 000,00		11 000,00	11 000,00	
1/841200-724000	Fischaufsicht	2225	3225	24	600,00	600,00		600,00	600,00	
1/841200-726000	Mitgliedsbeiträge an Institutionen	2225	3225	24	200,00	200,00		200,00	200,00	
1/841200-757000	Revierbeitrag Fischereiverband	2234	3234	27	500,00	500,00		500,00	500,00	
SU 22 / 32	Summe Aufwendungen / Auszahlungen operative Gebarung				15 300,00	14 300,00	0,00	15 300,00	14 300,00	0,00
SA 0 / SA 1	(0) Nettoergebnis (21 - 22) / (1) Geldfluss operative Gebarung (31 - 32)				-3 800,00	-4 200,00	233,33	-3 800,00	-4 200,00	233,33
SU 23	Summe Haushaltsrücklagen				0,00	0,00	0,00	0,00	0,00	0,00
SA00	Nettoergebnis nach Zuw./Entn. Haushaltsrücklagen (Saldo 0 +/- SU23)				-3 800,00	-4 200,00	233,33			
Investive Gebarung										
SU 33	Summe Einzahlungen investive Gebarung							0,00	0,00	0,00
SU 34	Summe Auszahlungen investive Gebarung							0,00	0,00	0,00
SA2	Saldo (2) Geldfluss aus der Investiven Gebarung (33 - 34)							0,00	0,00	0,00
SA3	Saldo (3) Nettofinanzierungssaldo (Saldo 1 + Saldo 2)							-3 800,00	-4 200,00	233,33

	MVAG	MVAG	QU	Ergebnisvoranschlag			Finanzierungsvoranschlag			
				EH	FH		VA 2022	VA 2021	RA 2020	VA 2022
Finanzierungstätigkeit										
SU 35										
SU 36										
SA4										
SA5										
85										
850										
850000										
Operative Gebarung										
2/850000+813000				2127			15 200,00	15 400,00	15 391,85	
2/850000+829000				2116	3116	18		500,00		500,00
2/850000+829910				2116	3116	18		33 400,00		33 400,00
6/850000+829960				2116	3116	18			39 061,88	39 061,88
2/850000+852100				2113	3113	12	71 000,00	69 300,00	68 725,69	71 000,00
2/850000+852110				2113	3113	12	100,00	100,00	49,77	100,00
2/850000+852200				2113	3113	12	300 000,00	292 000,00	301 632,88	300 000,00
2/850000+852210				2113	3113	12	100,00	300,00	305,02	100,00
2/850000+852300				2113	3113	12	100,00	100,00	41,89	100,00
SU 21 / 31							386 500,00	411 100,00	428 660,20	371 300,00
1/850000-400000				2221	3221	23	2 000,00	2 500,00	2 362,07	2 000,00
1/850000-400100				2221	3221	23	15 000,00	12 000,00	13 692,10	15 000,00
1/850000-452000				2221	3221	23	1 000,00	500,00	380,49	1 000,00
1/850000-459000				2221	3221	23	2 500,00	5 000,00	4 652,94	2 500,00
1/850000-511000				2211	3211	20	64 600,00	61 400,00	60 471,72	64 600,00
1/850000-565000				2211	3211	20	3 700,00	4 000,00	5 153,40	3 700,00
1/850000-569000				2211	3211	20	2 500,00	2 400,00	2 383,50	2 500,00
1/850000-580000				2212	3212	20	2 800,00	2 600,00	2 644,14	2 800,00
1/850000-582000				2212	3212	20	15 000,00	14 300,00	14 364,29	15 000,00
1/850000-588000				2212	3212	20	2 100,00	2 000,00	2 034,06	2 100,00
1/850000-591000				2214			800,00	700,00	1 461,63	
1/850000-592000				2214			900,00	500,00	938,19	

		MVAG	MVAG	QU	Ergebnisvoranschlag			Finanzierungsvoranschlag		
		EH	FH		VA 2022	VA 2021	RA 2020	VA 2022	VA 2021	RA 2020
1/850000-600000	Strom	2222	3222	24	32 000,00	25 000,00	27 274,41	32 000,00	25 000,00	29 787,39
1/850000-612000	Instandhaltung von Wasseranlagen	2224	3224	24	30 000,00	32 000,00	40 460,54	30 000,00	32 000,00	40 554,79
1/850000-614000	Instandhaltung Pumpenhaus	2224	3224	24	500,00	500,00		500,00	500,00	
1/850000-616000	Instandhaltung von Maschinen und maschinellen Anlagen	2224	3224	24	500,00	500,00		500,00	500,00	
1/850000-617000	Instandhaltung von Fahrzeugen	2224	3224	24	500,00	500,00	38,99	500,00	500,00	38,99
1/850000-631000	Telekommunikationsdienste	2222	3222	24	500,00	500,00	437,82	500,00	500,00	467,73
1/850000-640100	Prüfungskosten	2222	3222	24	2 200,00	2 200,00	2 763,20	2 200,00	2 200,00	2 077,40
1/850000-650000	Kreditzinsen	2241	3241	25	9 800,00	10 600,00	5 140,68	9 800,00	10 600,00	5 140,68
1/850000-670000	Versicherungen	2222	3222	24	3 900,00	4 000,00	7 468,70	3 900,00	4 000,00	3 705,56
1/850000-680000	Planmäßige Abschreibung	2226			48 300,00	53 000,00	57 979,58			
1/850000-691000	Schadensvergütungen	2225	3225	24		600,00	3 042,46		600,00	3 042,46
1/850000-700000	Miet- und Pachtaufwand	2223	3223	24	200,00	200,00	121,96	200,00	200,00	121,96
1/850000-710000	Gebrauchsabgabe	2225	3225	24	15 000,00	15 000,00	14 888,95	15 000,00	15 000,00	14 888,95
1/850000-720000	Einhebungsgebühr Abgabenverband	2225	3225	24	10 000,00	10 000,00	9 235,42	10 000,00	10 000,00	8 597,48
1/850000-720100	Interne Verrechnung Stunden Bauhof	2225	3225	24	80 000,00	80 000,00	123 921,57	80 000,00	80 000,00	123 921,57
1/850000-724000	Reisegebühren	2225	3225	24		300,00			300,00	
1/850000-728000	Entgelte für sonstige Leistungen	2225	3225	24	1 000,00	1 000,00	3 310,98	1 000,00	1 000,00	3 259,98
1/850000-729910	Zuführung investive Gebarung	2225	3225	24	25 000,00			25 000,00		
5/850000-729910	Rückführung Wasseranschlußgebühren Vorjahre	2225	3225	24		33 400,00			33 400,00	
5/850000-729960	Sonstige Ausgaben - Übernahme 2019	2225	3225	24			39 061,88			39 061,88
SU 22 / 32	Summe Aufwendungen / Auszahlungen operative Gebarung				372 300,00	377 200,00	445 685,67	322 300,00	323 000,00	382 812,13
SA 0 / SA 1	(0) Nettoergebnis (21 - 22) / (1) Geldfluss operative Gebarung (31 - 32)				14 200,00	33 900,00	-17 025,47	49 000,00	72 700,00	636,43
SU 23	Summe Haushaltsrücklagen				0,00	0,00	0,00	0,00	0,00	0,00
SA00	Nettoergebnis nach Zuw./Entn. Haushaltsrücklagen (Saldo 0 +/- SU23)				14 200,00	33 900,00	-17 025,47			
Investive Gebarung										
6/850000+307000	Wasseranschlußgebühren		3334	34						28 818,61
2/850000+307000	Wasseranschlußgebühren		3334	34				38 400,00	35 000,00	
SU 33	Summe Einzahlungen investive Gebarung							38 400,00	35 000,00	28 818,61
1/850000-004000	Wasser- und Abwasserbauten und -anlagen		3412	40				15 000,00	10 000,00	3 979,68
5/850000-004000	Wasser- und Abwasserbauten und -anlagen		3412	40						34 445,11
1/850000-042000	Amts-, Betriebs- und Geschäftsausstattung		3415	41					4 300,00	3 656,15
1/850000-070000	Aktivierungsfähige Rechte (immaterielle Vermögenswerte)		3411	42						3 125,00
SU 34	Summe Auszahlungen investive Gebarung							15 000,00	14 300,00	45 205,94
SA2	Saldo (2) Geldfluss aus der Investiven Gebarung (33 - 34)							23 400,00	20 700,00	-16 387,33

	MVAG	MVAG	QU	Ergebnisvoranschlag			Finanzierungsvoranschlag					
				EH	FH		VA 2022	VA 2021	RA 2020	VA 2022	VA 2021	RA 2020
SA 0 / SA 1												
	(0) Nettoergebnis (21 - 22) / (1) Geldfluss operative Gebarung (31 – 32)											
SU 23												
	Summe Haushaltsrücklagen											
SA00												
	Nettoergebnis nach Zuw./Entn. Haushaltsrücklagen (Saldo 0 +/- SU23)											
Investive Gebarung												
SU 33												
	Summe Einzahlungen investive Gebarung											
5/850103-070000	Aktivierungsfähige Rechte (immaterielle Vermögenswerte)		3411	42								19 836,21
SU 34												
	Summe Auszahlungen investive Gebarung											
SA2												
	Saldo (2) Geldfluss aus der Investiven Gebarung (33 – 34)											
SA3												
	Saldo (3) Nettofinanzierungssaldo (Saldo 1 + Saldo 2)											
Finanzierungstätigkeit												
6/850103+346000	Investitionsdarlehen von Finanzunternehmen		3514	55								19 800,00
SU 35												
	Summe Einzahlungen aus der Finanzierungstätigkeit											
SU 36												
	Summe Auszahlungen aus der Finanzierungstätigkeit											
SA4												
	Saldo (4) Geldfluss aus der Finanzierungstätigkeit (35 – 36)											
SA5												
	Saldo (5) Geldfluss aus der voranschlagswirksamen Gebarung (Saldo 3 + Saldo 4)											
850104 Regensburger Straße: Austausch Leitung												
Operative Gebarung												
SU 21 / 31												
	Summe Erträge / Einzahlungen operative Gebarung											
1/850104-680000	Planmäßige Abschreibung		2226									7 100,00
SU 22 / 32												
	Summe Aufwendungen / Auszahlungen operative Gebarung											
SA 0 / SA 1												
	(0) Nettoergebnis (21 - 22) / (1) Geldfluss operative Gebarung (31 – 32)											
SU 23												
	Summe Haushaltsrücklagen											
SA00												
	Nettoergebnis nach Zuw./Entn. Haushaltsrücklagen (Saldo 0 +/- SU23)											
Investive Gebarung												
2/850104+300000	KPC Umweltförderung		3331	33								12 600,00
SU 33												
	Summe Einzahlungen investive Gebarung											
SU 34												
	Summe Auszahlungen investive Gebarung											
SA2												
	Saldo (2) Geldfluss aus der Investiven Gebarung (33 – 34)											
SA3												
	Saldo (3) Nettofinanzierungssaldo (Saldo 1 + Saldo 2)											
Finanzierungstätigkeit												
SU 35												
	Summe Einzahlungen aus der Finanzierungstätigkeit											
SU 36												
	Summe Auszahlungen aus der Finanzierungstätigkeit											
SA4												
	Saldo (4) Geldfluss aus der Finanzierungstätigkeit (35 – 36)											
SA5												
	Saldo (5) Geldfluss aus der voranschlagswirksamen Gebarung (Saldo 3 + Saldo 4)											

	MVAG EH	MVAG FH	QU	Ergebnisvoranschlag			Finanzierungsvoranschlag		
				VA 2022	VA 2021	RA 2020	VA 2022	VA 2021	RA 2020
850105	Sanierung Hochbehälter und Transportleitungen								
Operative Gebarung									
SU 21 / 31	Summe Erträge / Einzahlungen operative Gebarung			0,00	0,00	0,00	0,00	0,00	0,00
SU 22 / 32	Summe Aufwendungen / Auszahlungen operative Gebarung			0,00	0,00	0,00	0,00	0,00	0,00
SA 0 / SA 1	(0) Nettoergebnis (21 - 22) / (1) Geldfluss operative Gebarung (31 - 32)			0,00	0,00	0,00	0,00	0,00	0,00
SU 23	Summe Haushaltsrücklagen			0,00	0,00	0,00	0,00	0,00	0,00
SA00	Nettoergebnis nach Zuw./Entn. Haushaltsrücklagen (Saldo 0 +/- SU23)			0,00	0,00	0,00			
Investive Gebarung									
6/850105+300000	Kapitaltransfers von Bund, Bundesfonds und Bundeskammern		3331 33						413 152,44
SU 33	Summe Einzahlungen investive Gebarung						0,00	0,00	413 152,44
5/850105-060000	Im Bau befindliche Grundstückseinrichtungen		3412 40					465 300,00	384 737,69
SU 34	Summe Auszahlungen investive Gebarung						0,00	465 300,00	384 737,69
SA2	Saldo (2) Geldfluss aus der Investiven Gebarung (33 - 34)						0,00	-465 300,00	28 414,75
SA3	Saldo (3) Nettofinanzierungssaldo (Saldo 1 + Saldo 2)						0,00	-465 300,00	28 414,75
Finanzierungstätigkeit									
6/850105+346000	Investitionsdarlehen von Finanzunternehmen		3514 55						850 000,00
SU 35	Summe Einzahlungen aus der Finanzierungstätigkeit						0,00	0,00	850 000,00
5/850105-346000	Tilgung Darlehen		3614 65					413 100,00	
SU 36	Summe Auszahlungen aus der Finanzierungstätigkeit						0,00	413 100,00	0,00
SA4	Saldo (4) Geldfluss aus der Finanzierungstätigkeit (35 - 36)						0,00	-413 100,00	850 000,00
SA5	Saldo (5) Geldfluss aus der voranschlagswirksamen Gebarung (Saldo 3 + Saldo 4)						0,00	-878 400,00	878 414,75
850106	Sanierung Hochbehälter 2								
Operative Gebarung									
SU 21 / 31	Summe Erträge / Einzahlungen operative Gebarung			0,00	0,00	0,00	0,00	0,00	0,00
SU 22 / 32	Summe Aufwendungen / Auszahlungen operative Gebarung			0,00	0,00	0,00	0,00	0,00	0,00
SA 0 / SA 1	(0) Nettoergebnis (21 - 22) / (1) Geldfluss operative Gebarung (31 - 32)			0,00	0,00	0,00	0,00	0,00	0,00
SU 23	Summe Haushaltsrücklagen			0,00	0,00	0,00	0,00	0,00	0,00
SA00	Nettoergebnis nach Zuw./Entn. Haushaltsrücklagen (Saldo 0 +/- SU23)			0,00	0,00	0,00			
Investive Gebarung									
SU 33	Summe Einzahlungen investive Gebarung						0,00	0,00	0,00
5/850106-004000	Wasser- und Abwasserbauten und -anlagen		3412 40					550 000,00	
SU 34	Summe Auszahlungen investive Gebarung						550 000,00	0,00	0,00
SA2	Saldo (2) Geldfluss aus der Investiven Gebarung (33 - 34)						-550 000,00	0,00	0,00
SA3	Saldo (3) Nettofinanzierungssaldo (Saldo 1 + Saldo 2)						-550 000,00	0,00	0,00

		MVAG	MVAG	QU	Ergebnisvoranschlag			Finanzierungsvoranschlag		
		EH	FH		VA 2022	VA 2021	RA 2020	VA 2022	VA 2021	RA 2020
Finanzierungstätigkeit										
6/850106+346000	Investitionsdarlehen von Finanzunternehmen		3514	55				550 000,00		
SU 35	Summe Einzahlungen aus der Finanzierungstätigkeit							550 000,00	0,00	0,00
SU 36	Summe Auszahlungen aus der Finanzierungstätigkeit							0,00	0,00	0,00
SA4	Saldo (4) Geldfluss aus der Finanzierungstätigkeit (35 – 36)							550 000,00	0,00	0,00
SA5	Saldo (5) Geldfluss aus der voranschlagswirksamen Gebarung (Saldo 3 + Saldo 4)							0,00	0,00	0,00
850300	Siedlungserweiterung Ornding									
Operative Gebarung										
6/850300+829910	Zuführung operative Gebarung	2116	3116	18	25 000,00			25 000,00		
SU 21 / 31	Summe Erträge / Einzahlungen operative Gebarung				25 000,00	0,00	0,00	25 000,00	0,00	0,00
SU 22 / 32	Summe Aufwendungen / Auszahlungen operative Gebarung				0,00	0,00	0,00	0,00	0,00	0,00
SA 0 / SA 1	(0) Nettoergebnis (21 - 22) / (1) Geldfluss operative Gebarung (31 – 32)				25 000,00	0,00	0,00	25 000,00	0,00	0,00
SU 23	Summe Haushaltsrücklagen				0,00	0,00	0,00	0,00	0,00	0,00
SA00	Nettoergebnis nach Zuw./Entn. Haushaltsrücklagen (Saldo 0 +/- SU23)				25 000,00	0,00	0,00			
Investive Gebarung										
6/850300+300000	Kapitaltransfers von Bund, Bundesfonds und Bundeskammern		3331	33				11 600,00		
SU 33	Summe Einzahlungen investive Gebarung							11 600,00	0,00	0,00
5/850300-004000	Wasser- und Abwasserbauten und -anlagen		3412	40				97 000,00	97 000,00	
SU 34	Summe Auszahlungen investive Gebarung							97 000,00	97 000,00	0,00
SA2	Saldo (2) Geldfluss aus der Investiven Gebarung (33 – 34)							-85 400,00	-97 000,00	0,00
SA3	Saldo (3) Nettofinanzierungssaldo (Saldo 1 + Saldo 2)							-60 400,00	-97 000,00	0,00
Finanzierungstätigkeit										
6/850300+346000	Investitionsdarlehen von Finanzunternehmen		3514	55				60 400,00	97 000,00	
SU 35	Summe Einzahlungen aus der Finanzierungstätigkeit							60 400,00	97 000,00	0,00
SU 36	Summe Auszahlungen aus der Finanzierungstätigkeit							0,00	0,00	0,00
SA4	Saldo (4) Geldfluss aus der Finanzierungstätigkeit (35 – 36)							60 400,00	97 000,00	0,00
SA5	Saldo (5) Geldfluss aus der voranschlagswirksamen Gebarung (Saldo 3 + Saldo 4)							0,00	0,00	0,00
851	Betriebe der Abwasserbeseitigung									
851000	Betriebe der Abwasserbeseitigung									
Operative Gebarung										
2/851000+813000	Erträge aus der Auflösung von Investitionszuschüssen (Kapitaltransfers)	2127			68 200,00	65 800,00	65 904,79			
2/851000+828000	Rückersätze von Aufwendungen	2116	3116	18			37 517,65			37 517,65

		MVAG	MVAG	QU	Ergebnisvoranschlag			Finanzierungsvoranschlag		
		EH	FH		VA 2022	VA 2021	RA 2020	VA 2022	VA 2021	RA 2020
6/851000+829960	Übernahme positives Finanzergebnis 2020	2116	3116	18			22 431,95			22 431,95
2/851000+852100	Kanalbenützungsgebühren	2113	3113	12	1 173 700,00	1 125 100,00	1 113 971,34	1 173 700,00	1 125 100,00	1 094 394,53
2/851000+860000	Förderung KPC (Zinsen)	2121	3121	15	200,00	200,00	155,39	200,00	200,00	155,39
SU 21 / 31	Summe Erträge / Einzahlungen operative Gebarung				1 242 100,00	1 191 100,00	1 239 981,12	1 173 900,00	1 125 300,00	1 154 499,52
1/851000-400000	Geringwertige Wirtschaftsgüter des Anlagevermögens	2221	3221	23	500,00	500,00	110,42	500,00	500,00	110,42
1/851000-452000	Treibstoffe	2221	3221	23	500,00	500,00	197,50	500,00	500,00	200,32
1/851000-511000	Geldbezüge der Vertragsbediensteten in handwerklicher Verwendung	2211	3211	20	27 700,00	26 300,00	25 916,40	27 700,00	26 300,00	25 916,40
1/851000-565000	Mehrleistungsvergütungen	2211	3211	20	1 600,00	1 700,00	2 208,59	1 600,00	1 700,00	2 208,59
1/851000-569000	Sonstige Nebengebühren	2211	3211	20	1 100,00	1 000,00	1 021,50	1 100,00	1 000,00	1 021,50
1/851000-580000	Dienstgeberbeiträge Ausgleichsfonds für Familienbeihilfen	2212	3212	20	1 200,00	1 100,00	1 133,25	1 200,00	1 100,00	1 133,25
1/851000-582000	Sonstige Dienstgeberbeiträge zur sozialen Sicherheit	2212	3212	20	6 400,00	6 100,00	6 155,88	6 400,00	6 100,00	6 155,88
1/851000-588000	Kommunalsteuer	2212	3212	20	900,00	900,00	871,62	900,00	900,00	871,62
1/851000-591000	Dotierung von Rückstellungen für Abfertigungen	2214			300,00	300,00	626,41			
1/851000-592000	Dotierung von Rückstellungen für Jubiläumswendungen	2214			400,00	300,00	402,09			
1/851000-600000	Strom	2222	3222	24	700,00	700,00	515,36	700,00	700,00	520,36
1/851000-612000	Instandhaltung von Kanalisationsanlagen	2224	3224	24	5 000,00	6 000,00	7 823,45	5 000,00	6 000,00	4 803,45
1/851000-617000	Instandhaltung von Fahrzeugen	2224	3224	24	100,00	500,00	27,65	100,00	500,00	27,65
1/851000-650000	Kreditzinsen	2241	3241	25	2 000,00	2 300,00	2 706,71	2 000,00	2 300,00	2 706,71
1/851000-670000	Versicherungen	2222	3222	24	400,00	500,00	787,86	400,00	500,00	389,35
1/851000-680000	Planmäßige Abschreibung	2226			137 400,00	130 600,00	135 930,21			
1/851000-700000	Mietzinse	2223	3223	24	400,00	500,00	365,88	400,00	500,00	365,88
1/851000-710000	Gebrauchsabgabe	2225	3225	24	7 700,00	8 000,00	7 638,30	7 700,00	8 000,00	7 638,30
1/851000-720000	Einhebungsgebühr Abgabenverband	2225	3225	24	28 000,00	27 500,00	27 933,15	28 000,00	27 500,00	27 359,85
1/851000-720100	Interne Verrechnung Stunden Bauhof	2225	3225	24	11 000,00	11 000,00		11 000,00	11 000,00	
1/851000-724000	Reisegebühren	2225	3225	24		100,00			100,00	
1/851000-728000	Entgelte für sonstige Leistungen	2225	3225	24	300,00	500,00	2 683,10	300,00	500,00	2 632,10
1/851000-729910	Sonstige Aufwendungen - Zuführung and investive Gebarung	2225	3225	24	153 100,00	43 600,00		153 100,00	43 600,00	
5/851000-729960	Sonstige Ausgaben - Übernahme 2019	2225	3225	24			22 431,95			22 431,95
1/851000-752000	Beitrag an Verbandskanal	2231	3231	26	408 200,00	449 500,00	499 400,00	408 200,00	449 500,00	499 400,00
SU 22 / 32	Summe Aufwendungen / Auszahlungen operative Gebarung				794 900,00	720 000,00	746 887,28	656 800,00	588 800,00	605 893,58
SA 0 / SA 1	(0) Nettoergebnis (21 - 22) / (1) Geldfluss operative Gebarung (31 - 32)				447 200,00	471 100,00	493 093,84	517 100,00	536 500,00	548 605,94
SU 23	Summe Haushaltsrücklagen				0,00	0,00	0,00	0,00	0,00	0,00
SA00	Nettoergebnis nach Zuw./Entn. Haushaltsrücklagen (Saldo 0 +/- SU23)				447 200,00	471 100,00	493 093,84			

	MVAG	MVAG	QU	Ergebnisvoranschlag			Finanzierungsvoranschlag				
				EH	FH		VA 2022	VA 2021	RA 2020	VA 2022	VA 2021
Investive Gebarung											
2/851000+300000											
	Kapitaltransfers von Bund, Bundesfonds und Bundeskammern		3331	33					4 600,00	4 700,00	3 659,61
2/851000+307000									108 400,00	90 000,00	
6/851000+307000											64 999,05
SU 33	Summe Einzahlungen investive Gebarung								113 000,00	94 700,00	68 658,66
1/851000-004000	Wasser- und Abwasserbauten und -anlagen				3412	40			25 000,00	100 000,00	21 127,17
5/851000-004000	Wasser- und Abwasserbauten und -anlagen				3412	40				79 500,00	7 882,06
SU 34	Summe Auszahlungen investive Gebarung								25 000,00	179 500,00	29 009,23
SA2	Saldo (2) Geldfluss aus der Investiven Gebarung (33 – 34)								88 000,00	-84 800,00	39 649,43
SA3	Saldo (3) Nettofinanzierungssaldo (Saldo 1 + Saldo 2)								605 100,00	451 700,00	588 255,37
Finanzierungstätigkeit											
6/851000+346000	Investitionsdarlehen von Finanzunternehmen				3514	55				174 000,00	
SU 35	Summe Einzahlungen aus der Finanzierungstätigkeit								0,00	174 000,00	0,00
1/851000-344000	Tilgung Darlehen Wasserwirtschaftsfonds				3611	64				10 500,00	10 155,79
1/851000-346000	Tilgung Darlehen				3614	65			16 400,00	16 400,00	16 173,91
SU 36	Summe Auszahlungen aus der Finanzierungstätigkeit								16 400,00	26 900,00	26 329,70
SA4	Saldo (4) Geldfluss aus der Finanzierungstätigkeit (35 – 36)								-16 400,00	147 100,00	-26 329,70
SA5	Saldo (5) Geldfluss aus der voranschlagswirksamen Gebarung (Saldo 3 + Saldo 4)								588 700,00	598 800,00	561 925,67
851103	Leitungskataster ABA BA 103										
Operative Gebarung											
6/851103+829960	Sonstige Ausgaben - Übernahme 2019	2116	3116	18							43 166,55
SU 21 / 31	Summe Erträge / Einzahlungen operative Gebarung								0,00	0,00	43 166,55
5/851103-729960	Übernahme negatives Finanzergebnis 2020	2225	3225	24							43 166,55
SU 22 / 32	Summe Aufwendungen / Auszahlungen operative Gebarung								0,00	0,00	43 166,55
SA 0 / SA 1	(0) Nettoergebnis (21 - 22) / (1) Geldfluss operative Gebarung (31 – 32)								0,00	0,00	0,00
SU 23	Summe Haushaltsrücklagen								0,00	0,00	0,00
SA00	Nettoergebnis nach Zuw./Entn. Haushaltsrücklagen (Saldo 0 +/- SU23)								0,00	0,00	0,00
Investive Gebarung											
6/851103+301000	Kapitaltransfers von Ländern, Landesfonds und Landeskammern				3331	33					8 830,00
SU 33	Summe Einzahlungen investive Gebarung								0,00	0,00	8 830,00
5/851103-070000	Aktivierungsfähige Rechte (immaterielle Vermögenswerte)				3411	42					6 779,58
SU 34	Summe Auszahlungen investive Gebarung								0,00	0,00	6 779,58

		MVAG			Ergebnisvoranschlag			Finanzierungsvoranschlag		
		EH	FH	QU	VA 2022	VA 2021	RA 2020	VA 2022	VA 2021	RA 2020
SA2	Saldo (2) Geldfluss aus der Investiven Gebarung (33 – 34)							0,00	0,00	2 050,42
SA3	Saldo (3) Nettofinanzierungssaldo (Saldo 1 + Saldo 2)							0,00	0,00	2 050,42
Finanzierungstätigkeit										
6/851103+346000	Investitionsdarlehen von Finanzunternehmen		3514	55					41 100,00	
SU 35	Summe Einzahlungen aus der Finanzierungstätigkeit							0,00	41 100,00	0,00
SU 36	Summe Auszahlungen aus der Finanzierungstätigkeit							0,00	0,00	0,00
SA4	Saldo (4) Geldfluss aus der Finanzierungstätigkeit (35 – 36)							0,00	41 100,00	0,00
SA5	Saldo (5) Geldfluss aus der voranschlagswirksamen Gebarung (Saldo 3 + Saldo 4)							0,00	41 100,00	2 050,42
851300 Betriebe der Abwasserbeseitigung										
Operative Gebarung										
6/851300+829910	Sonstige Erträge - Zuführung aus operativer Gebarung	2116	3116	18		43 600,00			43 600,00	
SU 21 / 31	Summe Erträge / Einzahlungen operative Gebarung				0,00	43 600,00	0,00	0,00	43 600,00	0,00
SU 22 / 32	Summe Aufwendungen / Auszahlungen operative Gebarung				0,00	0,00	0,00	0,00	0,00	0,00
SA 0 / SA 1	(0) Nettoergebnis (21 - 22) / (1) Geldfluss operative Gebarung (31 – 32)				0,00	43 600,00	0,00	0,00	43 600,00	0,00
SU 23	Summe Haushaltsrücklagen				0,00	0,00	0,00	0,00	0,00	0,00
SA00	Nettoergebnis nach Zuw./Entn. Haushaltsrücklagen (Saldo 0 +/- SU23)				0,00	43 600,00	0,00			
Investive Gebarung										
SU 33	Summe Einzahlungen investive Gebarung							0,00	0,00	0,00
5/851300-004000	Wasser- und Abwasserbauten und -anlagen		3412	40					43 600,00	
SU 34	Summe Auszahlungen investive Gebarung							0,00	43 600,00	0,00
SA2	Saldo (2) Geldfluss aus der Investiven Gebarung (33 – 34)							0,00	-43 600,00	0,00
SA3	Saldo (3) Nettofinanzierungssaldo (Saldo 1 + Saldo 2)							0,00	0,00	0,00
Finanzierungstätigkeit										
SU 35	Summe Einzahlungen aus der Finanzierungstätigkeit							0,00	0,00	0,00
SU 36	Summe Auszahlungen aus der Finanzierungstätigkeit							0,00	0,00	0,00
SA4	Saldo (4) Geldfluss aus der Finanzierungstätigkeit (35 – 36)							0,00	0,00	0,00
SA5	Saldo (5) Geldfluss aus der voranschlagswirksamen Gebarung (Saldo 3 + Saldo 4)							0,00	0,00	0,00
851400 Siedlungserweiterung Ornding										
Operative Gebarung										
6/851400+829910	Zuführung operative Gebarung	2116	3116	18	153 100,00				153 100,00	
SU 21 / 31	Summe Erträge / Einzahlungen operative Gebarung				153 100,00	0,00	0,00	153 100,00	0,00	0,00
SU 22 / 32	Summe Aufwendungen / Auszahlungen operative Gebarung				0,00	0,00	0,00	0,00	0,00	0,00
SA 0 / SA 1	(0) Nettoergebnis (21 - 22) / (1) Geldfluss operative Gebarung (31 – 32)				153 100,00	0,00	0,00	153 100,00	0,00	0,00

	MVAG	MVAG	QU	Ergebnisvoranschlag			Finanzierungsvoranschlag				
				EH	FH		VA 2022	VA 2021	RA 2020	VA 2022	VA 2021
SU 23											
SA00											
Investive Gebarung											
6/851400+300000											
SU 33											
5/851400-004000											
SU 34											
SA2											
SA3											
Finanzierungstätigkeit											
SU 35											
SU 36											
SA4											
SA5											
853											
853000											
Operative Gebarung											
2/853000+811000											
2/853000+811100											
2/853000+811400											
2/853000+813000											
2/853000+817000											
2/853000+829100											
2/853000+861000											
SU 21 / 31											
1/853000-510000											
1/853000-569000											
1/853000-580000											
1/853000-582000											
1/853000-588000											
1/853000-592000											

		MVAG	MVAG	QU	Ergebnisvoranschlag			Finanzierungsvoranschlag		
		EH	FH		VA 2022	VA 2021	RA 2020	VA 2022	VA 2021	RA 2020
1/853000-600000	Strom	2222	3222	24	2 700,00	2 500,00	2 356,20	2 700,00	2 500,00	1 769,62
1/853000-600300	Wärme	2222	3222	24	1 000,00	1 000,00	856,83	1 000,00	1 000,00	856,83
1/853000-614000	Instandhaltung von Gebäuden	2224	3224	24	3 000,00	3 000,00	3 376,89	3 000,00	3 000,00	3 511,89
1/853000-640200	Beratungskosten	2222	3222	24	5 000,00	3 500,00	5 200,00	5 000,00	3 500,00	5 200,00
1/853000-650000	Kreditzinsen	2241	3241	25	1 100,00	1 700,00	2 030,54	1 100,00	1 700,00	2 030,54
1/853000-670000	Versicherungen	2222	3222	24	600,00	700,00	1 096,80	600,00	700,00	546,08
1/853000-680000	Planmäßige Abschreibung	2226			126 500,00	129 100,00	129 120,44			
1/853000-691000	Schadensvergütungen	2225	3225	24			2 891,83			2 891,83
1/853000-700000	Mietzinse	2223	3223	24	800,00	800,00	785,37	800,00	800,00	785,37
1/853000-700100	Miet- und Pachtaufwand (Kirchenplatz 3)	2223	3223	24	10 800,00	10 800,00	10 800,00	10 800,00	10 800,00	10 800,00
1/853000-710000	Öffentliche Abgaben	2225	3225	24	1 200,00	1 200,00	1 052,93	1 200,00	1 200,00	1 052,93
1/853000-724000	Reisegebühren	2225	3225	24		100,00	1,32		100,00	1,32
1/853000-728100	Pro Immo Differenz Monatsabrechnung	2225	3225	24	2 000,00	2 000,00	2 555,32	2 000,00	2 000,00	2 555,32
1/853000-729000	Sonstige Ausgaben	2225	3225	24		2 000,00	6 299,79		2 000,00	6 299,79
1/853000-755000	Transfers an Unternehmen (ohne Finanzunternehmen) und andere	2233	3233	27			9 214,91			9 214,91
SU 22 / 32	Summe Aufwendungen / Auszahlungen operative Gebarung				154 700,00	158 600,00	182 303,51	28 200,00	29 300,00	52 180,77
SA 0 / SA 1	(0) Nettoergebnis (21 - 22) / (1) Geldfluss operative Gebarung (31 - 32)				-105 700,00	-100 500,00	-105 029,60	18 600,00	26 600,00	17 140,61
2/853000+895001	Entnahmen von allgemeinen Haushaltsrücklagen	2301				1 500,00	1 091,34			
1/853000-795001	Zuweisung an allgemeine Haushaltsrücklagen	2401					1 322,94			
SU 23	Summe Haushaltsrücklagen				0,00	1 500,00	-231,60	0,00	0,00	0,00
SA00	Nettoergebnis nach Zuw./Entn. Haushaltsrücklagen (Saldo 0 +/- SU23)				-105 700,00	-99 000,00	-105 261,20			
Investive Gebarung										
SU 33	Summe Einzahlungen investive Gebarung							0,00	0,00	0,00
SU 34	Summe Auszahlungen investive Gebarung							0,00	0,00	0,00
SA2	Saldo (2) Geldfluss aus der Investiven Gebarung (33 - 34)							0,00	0,00	0,00
SA3	Saldo (3) Nettofinanzierungssaldo (Saldo 1 + Saldo 2)							18 600,00	26 600,00	17 140,61
Finanzierungstätigkeit										
SU 35	Summe Einzahlungen aus der Finanzierungstätigkeit							0,00	0,00	0,00
1/853000-341000	Tilgung Landesdarlehen Wohnbauförderung		3611	64					9 800,00	9 047,57
1/853000-346000	Tilgung Darlehen		3614	65				24 800,00	24 400,00	34 245,61
SU 36	Summe Auszahlungen aus der Finanzierungstätigkeit							24 800,00	34 200,00	43 293,18
SA4	Saldo (4) Geldfluss aus der Finanzierungstätigkeit (35 - 36)							-24 800,00	-34 200,00	-43 293,18
SA5	Saldo (5) Geldfluss aus der voranschlagswirksamen Gebarung (Saldo 3 + Saldo 4)							-6 200,00	-7 600,00	-26 152,57

		MVAG			Ergebnisvoranschlag			Finanzierungsvoranschlag		
		EH	FH	QU	VA 2022	VA 2021	RA 2020	VA 2022	VA 2021	RA 2020
853010	Altes Rathaus Regensburger Straße									
	Operative Gebarung									
2/853010+811000	Miete und Betriebskosten	2115	3115	14	5 200,00	5 000,00	5 304,33	5 200,00	5 000,00	3 908,33
2/853010+813000	Erträge aus der Auflösung von Investitionszuschüssen (Kapitaltransfers)	2127			2 300,00	2 300,00	2 267,39			
SU 21 / 31	Summe Erträge / Einzahlungen operative Gebarung				7 500,00	7 300,00	7 571,72	5 200,00	5 000,00	3 908,33
1/853010-600000	Strom	2222	3222	24	1 400,00	1 400,00	1 166,25	1 400,00	1 400,00	1 074,59
1/853010-600300	Wärme	2222	3222	24	13 000,00	15 000,00	15 353,51	13 000,00	15 000,00	15 353,51
1/853010-614000	Instandhaltung von Gebäuden	2224	3224	24	1 000,00	1 000,00	1 103,20	1 000,00	1 000,00	1 103,20
1/853010-650000	Zinsen Darlehen (5/29001)	2241	3241	25	200,00	300,00	296,09	200,00	300,00	296,09
1/853010-680000	Planmäßige Abschreibung	2226			12 900,00	12 900,00	12 909,30			
1/853010-710000	Öffentliche Abgaben	2225	3225	24	6 500,00	6 500,00	7 801,28	6 500,00	6 500,00	6 701,28
1/853010-720000	Interne Verrechnung Stunden Bauhof	2225	3225	24	3 400,00	3 400,00	5 963,58	3 400,00	3 400,00	5 963,58
1/853010-728000	Entgelte für sonstige Leistungen	2225	3225	24	1 500,00	1 500,00	1 462,50	1 500,00	1 500,00	1 462,50
SU 22 / 32	Summe Aufwendungen / Auszahlungen operative Gebarung				39 900,00	42 000,00	46 055,71	27 000,00	29 100,00	31 954,75
SA 0 / SA 1	(0) Nettoergebnis (21 - 22) / (1) Geldfluss operative Gebarung (31 - 32)				-32 400,00	-34 700,00	-38 483,99	-21 800,00	-24 100,00	-28 046,42
SU 23	Summe Haushaltsrücklagen				0,00	0,00	0,00	0,00	0,00	0,00
SA00	Nettoergebnis nach Zuw./Entn. Haushaltsrücklagen (Saldo 0 +/- SU23)				-32 400,00	-34 700,00	-38 483,99			
	Investive Gebarung									
SU 33	Summe Einzahlungen investive Gebarung							0,00	0,00	0,00
SU 34	Summe Auszahlungen investive Gebarung							0,00	0,00	0,00
SA2	Saldo (2) Geldfluss aus der Investiven Gebarung (33 - 34)							0,00	0,00	0,00
SA3	Saldo (3) Nettofinanzierungssaldo (Saldo 1 + Saldo 2)							-21 800,00	-24 100,00	-28 046,42
	Finanzierungstätigkeit									
SU 35	Summe Einzahlungen aus der Finanzierungstätigkeit							0,00	0,00	0,00
1/853010-346000	Tilgung Darlehen (5/29001)		3614	65				7 200,00	7 000,00	7 174,07
SU 36	Summe Auszahlungen aus der Finanzierungstätigkeit							7 200,00	7 000,00	7 174,07
SA4	Saldo (4) Geldfluss aus der Finanzierungstätigkeit (35 - 36)							-7 200,00	-7 000,00	-7 174,07
SA5	Saldo (5) Geldfluss aus der voranschlagswirksamen Gebarung (Saldo 3 + Saldo 4)							-29 000,00	-31 100,00	-35 220,49
853300	Hausverwaltung									
	Operative Gebarung									
2/853300+802000	Veräußerungen von Wohnungen	2116		30	50 000,00					
2/853300+811001	Miete 10 %	2115	3115	14	7 500,00	6 900,00	6 980,62	7 500,00	6 900,00	7 286,07
2/853300+811003	Einzahlung Grundkostenbeiträge	2115	3115	14			57 299,11			59 099,11
2/853300+811100	Betriebskosten 0%	2115	3115	14						29,76
2/853300+811101	Betriebskosten 10 %	2115	3115	14	4 200,00	3 900,00	4 008,17	4 200,00	3 900,00	4 323,55
2/853300+811102	Betriebskosten 20 %	2115	3115	14	1 000,00	1 000,00	1 123,63	1 000,00	1 000,00	1 200,64

		MVAG	MVAG	QU	Ergebnisvoranschlag			Finanzierungsvoranschlag		
		EH	FH		VA 2022	VA 2021	RA 2020	VA 2022	VA 2021	RA 2020
2/853300+811202	Miete- und Betriebskosten 20 % (Heizkosten)	2115	3115	14	400,00	400,00	277,98	400,00	400,00	307,15
2/853300+811400	Miete von Hausverwaltung (Hypo)	2115	3115	14	410 000,00	475 000,00	405 363,12	410 000,00	475 000,00	400 716,85
2/853300+860000	Zinszuschüsse Land NÖ	2121	3121	15			92 467,62			92 467,62
2/853300+861000	Zinszuschüsse Land NÖ	2121	3121	15	91 200,00	92 600,00		91 200,00	92 600,00	
SU 21 / 31	Summe Erträge / Einzahlungen operative Gebarung				564 300,00	579 800,00	567 520,25	514 300,00	579 800,00	565 430,75
1/853300-458000	Mittel zur ärztlichen Betreuung und Gesundheitsvorsorge	2221	3221	23			2 009,00			2 009,00
1/853300-600000	Strom	2222	3222	24	1 000,00	1 000,00	1 191,79	1 000,00	1 000,00	1 356,49
1/853300-614000	Instandhaltung von Gebäuden	2224	3224	24	40 000,00	40 000,00	88 565,89	40 000,00	40 000,00	88 687,42
1/853300-640000	Rechtskosten	2222	3222	24	2 500,00	500,00	44,34	2 500,00	500,00	44,34
1/853300-650000	Zinsen für Finanzschulden-Inland	2241	3241	25	37 700,00	40 700,00	42 285,73	37 700,00	40 700,00	42 285,73
1/853300-700000	Mietzinse KIG laut Dauerrechnung	2223	3223	24	270 000,00	268 600,00	272 330,44	270 000,00	268 600,00	272 330,44
1/853300-700100	Auszahlung Grundkostenbeiträge	2223	3223	24			64 686,05			64 686,05
1/853300-700140	Mietzinse Sandtorg. 3327/ 51040,000	2223	3223	24	4 000,00	4 500,00	4 404,50	4 000,00	4 500,00	4 404,50
1/853300-700160	Mietzinse Auweg 2	2223	3223	24	17 000,00	18 000,00	17 003,78	17 000,00	18 000,00	17 291,00
1/853300-700170	Miete Scheibbsstraße 30	2223	3223	24	6 000,00	2 000,00		6 000,00	2 000,00	
1/853300-728100	Kosten HV Immobilienverwaltungs GmbH	2225	3225	24	1 000,00	2 000,00	20 622,81	1 000,00	2 000,00	20 622,81
5/853300-771000	Laufende Transferzahlungen Land NÖ	2231		43	71 600,00	73 000,00	72 884,84			
SU 22 / 32	Summe Aufwendungen / Auszahlungen operative Gebarung				450 800,00	450 300,00	586 029,17	379 200,00	377 300,00	513 717,78
SA 0 / SA 1	(0) Nettoergebnis (21 - 22) / (1) Geldfluss operative Gebarung (31 - 32)				113 500,00	129 500,00	-18 508,92	135 100,00	202 500,00	51 712,97
SU 23	Summe Haushaltsrücklagen				0,00	0,00	0,00	0,00	0,00	0,00
SA00	Nettoergebnis nach Zuw./Entn. Haushaltsrücklagen (Saldo 0 +/- SU23)				113 500,00	129 500,00	-18 508,92			
Investive Gebarung										
2/853300+010000	Veräußerung Wohnungen		3313	30					50 000,00	
2/853300+802000	Veräußerungen von Wohnungen		3313	30				50 000,00		
SU 33	Summe Einzahlungen investive Gebarung							50 000,00	50 000,00	0,00
5/853300-771000	Laufende Transferzahlungen Land NÖ		3431	43				71 600,00	73 000,00	72 884,84
SU 34	Summe Auszahlungen investive Gebarung							71 600,00	73 000,00	72 884,84
SA2	Saldo (2) Geldfluss aus der Investiven Gebarung (33 - 34)							-21 600,00	-23 000,00	-72 884,84
SA3	Saldo (3) Nettofinanzierungssaldo (Saldo 1 + Saldo 2)							113 500,00	179 500,00	-21 171,87
Finanzierungstätigkeit										
6/853300+341000	WBF-Darlehen Haus 3		3511	54				71 600,00	73 000,00	72 884,84
SU 35	Summe Einzahlungen aus der Finanzierungstätigkeit							71 600,00	73 000,00	72 884,84
1/853300-341000	Investitionsdarlehen von Ländern und Landesfonds		3611	64				110 000,00	110 200,00	118 291,47
1/853300-346000	Tilgung Darlehen		3614	65				196 300,00	196 600,00	195 791,68
SU 36	Summe Auszahlungen aus der Finanzierungstätigkeit							306 300,00	306 800,00	314 083,15
SA4	Saldo (4) Geldfluss aus der Finanzierungstätigkeit (35 - 36)							-234 700,00	-233 800,00	-241 198,31

	MVAG	MVAG	QU	Ergebnisvoranschlag			Finanzierungsvoranschlag													
				EH	FH		VA 2022	VA 2021	RA 2020	VA 2022	VA 2021	RA 2020								
SU 34																				
SA2																				
SA3																				
Finanzierungstätigkeit																				
SU 35																				
SU 36																				
SA4																				
SA5																				
853330																				
Wohn- und Geschäftsgebäude Eisenstraße 3																				
Operative Gebarung																				
SU 21 / 31																				
SU 22 / 32																				
SA 0 / SA 1																				
2/853330+895001																				
1/853330-795001																				
SU 23																				
SA00																				
Investive Gebarung																				
SU 33																				
SU 34																				
SA2																				
SA3																				
Finanzierungstätigkeit																				
SU 35																				
SU 36																				
SA4																				
SA5																				
87																				
870																				
870000																				
Operative Gebarung																				
2/870000+810300																				
SU 21 / 31																				

		MVAG			Ergebnisvoranschlag			Finanzierungsvoranschlag		
		EH	FH	QU	VA 2022	VA 2021	RA 2020	VA 2022	VA 2021	RA 2020
1/870000-619000	Instandhaltung von Sonderanlagen	2224	3224	24	500,00	1 000,00		500,00	1 000,00	
1/870000-705000	Operating Leasing	2223	3223	24	10 100,00	10 100,00	10 100,00	10 100,00	10 100,00	10 100,00
1/870000-710000	Öffentliche Abgaben - Ausgaben	2225	3225	24	200,00	200,00	162,00	200,00	200,00	162,00
SU 22 / 32	Summe Aufwendungen / Auszahlungen operative Gebarung				10 800,00	11 300,00	10 262,00	10 800,00	11 300,00	10 262,00
SA 0 / SA 1	(0) Nettoergebnis (21 - 22) / (1) Geldfluss operative Gebarung (31 - 32)				-2 800,00	-3 300,00	-2 386,67	-2 800,00	-3 300,00	-1 670,67
SU 23	Summe Haushaltsrücklagen				0,00	0,00	0,00	0,00	0,00	0,00
SA00	Nettoergebnis nach Zuw./Entn. Haushaltsrücklagen (Saldo 0 +/- SU23)				-2 800,00	-3 300,00	-2 386,67			
Investive Gebarung										
SU 33	Summe Einzahlungen investive Gebarung							0,00	0,00	0,00
SU 34	Summe Auszahlungen investive Gebarung							0,00	0,00	0,00
SA2	Saldo (2) Geldfluss aus der Investiven Gebarung (33 - 34)							0,00	0,00	0,00
SA3	Saldo (3) Nettofinanzierungssaldo (Saldo 1 + Saldo 2)							-2 800,00	-3 300,00	-1 670,67
Finanzierungstätigkeit										
SU 35	Summe Einzahlungen aus der Finanzierungstätigkeit							0,00	0,00	0,00
SU 36	Summe Auszahlungen aus der Finanzierungstätigkeit							0,00	0,00	0,00
SA4	Saldo (4) Geldfluss aus der Finanzierungstätigkeit (35 - 36)							0,00	0,00	0,00
SA5	Saldo (5) Geldfluss aus der voranschlagswirksamen Gebarung (Saldo 3 + Saldo 4)							-2 800,00	-3 300,00	-1 670,67
88	Wirtschaftliche Unternehmungen (Fortsetzung)									
888	Bestattungsunternehmungen									
888000	Bestattungsunternehmungen									
Operative Gebarung										
SU 21 / 31	Summe Erträge / Einzahlungen operative Gebarung				0,00	0,00	0,00	0,00	0,00	0,00
1/888000-710000	Öffentliche Abgaben - Ausgaben	2225	3225	24	100,00	100,00	40,00	100,00	100,00	40,00
SU 22 / 32	Summe Aufwendungen / Auszahlungen operative Gebarung				100,00	100,00	40,00	100,00	100,00	40,00
SA 0 / SA 1	(0) Nettoergebnis (21 - 22) / (1) Geldfluss operative Gebarung (31 - 32)				-100,00	-100,00	-40,00	-100,00	-100,00	-40,00
SU 23	Summe Haushaltsrücklagen				0,00	0,00	0,00	0,00	0,00	0,00
SA00	Nettoergebnis nach Zuw./Entn. Haushaltsrücklagen (Saldo 0 +/- SU23)				-100,00	-100,00	-40,00			
Investive Gebarung										
SU 33	Summe Einzahlungen investive Gebarung							0,00	0,00	0,00
SU 34	Summe Auszahlungen investive Gebarung							0,00	0,00	0,00
SA2	Saldo (2) Geldfluss aus der Investiven Gebarung (33 - 34)							0,00	0,00	0,00
SA3	Saldo (3) Nettofinanzierungssaldo (Saldo 1 + Saldo 2)							-100,00	-100,00	-40,00
Finanzierungstätigkeit										
SU 35	Summe Einzahlungen aus der Finanzierungstätigkeit							0,00	0,00	0,00
SU 36	Summe Auszahlungen aus der Finanzierungstätigkeit							0,00	0,00	0,00
SA4	Saldo (4) Geldfluss aus der Finanzierungstätigkeit (35 - 36)							0,00	0,00	0,00

	MVAG EH	MVAG FH	QU	Ergebnisvoranschlag			Finanzierungsvoranschlag		
				VA 2022	VA 2021	RA 2020	VA 2022	VA 2021	RA 2020
SA5							-100,00	-100,00	-40,00
	Saldo (5) Geldfluss aus der voranschlagswirksamen Gebarung (Saldo 3 + Saldo 4)								

		MVAG	MVAG	QU	Ergebnisvoranschlag			Finanzierungsvoranschlag		
		EH	FH		VA 2022	VA 2021	RA 2020	VA 2022	VA 2021	RA 2020
9 Finanzwirtschaft										
90	Gesonderte Verwaltung									
900	Gesonderte Verwaltung									
900000	Gesonderte Verwaltung									
Operative Gebarung										
2/900000+816000	Kostenbeiträge (Kostensätze) für sonstige Leistungen	2114	3114	13	11 000,00	11 000,00	11 600,00	11 000,00	11 000,00	11 600,00
2/900000+817000	Erträge aus der Auflösung von sonstigen Rückstellungen	2117			8 300,00		38 764,38			
2/900000+863000	AMS: Eingliederungshilfe	2121	3121	15		1 200,00			1 200,00	
2/900000+868000	Jagdentschädigung	2124	3124	16	400,00	400,00	465,33	400,00	400,00	465,33
SU 21 / 31	Summe Erträge / Einzahlungen operative Gebarung				19 700,00	12 600,00	50 829,71	11 400,00	12 600,00	12 065,33
1/900000-456000	Schreib-, Zeichen- und sonstige Büromittel	2221	3221	23	200,00	300,00	487,71	200,00	300,00	413,79
1/900000-510000	Geldbezüge der Vertragsbediensteten der Verwaltung	2211	3211	20	107 000,00	98 300,00	110 963,48	107 000,00	98 300,00	110 963,48
1/900000-565000	Mehrleistungsvergütungen	2211	3211	20			1 088,92			1 088,92
1/900000-566000	Zuwendungen aus Anlass von Dienstjubiläen	2212	3212	20	7 600,00			7 600,00		
1/900000-569000	sonstige Nebengebühren	2211	3211	20	4 600,00	4 300,00	4 480,69	4 600,00	4 300,00	4 480,69
1/900000-580000	Dienstgeberbeiträge Ausgleichsfonds für Familienbeihilfen	2212	3212	20	4 600,00	4 000,00	4 533,13	4 600,00	4 000,00	4 533,13
1/900000-582000	Sonstige Dienstgeberbeiträge zur sozialen Sicherheit	2212	3212	20	24 200,00	21 800,00	24 621,59	24 200,00	21 800,00	24 621,59
1/900000-591000	Dotierung von Rückstellungen für Abfertigungen	2214				900,00				
1/900000-592000	Dotierung von Rückstellungen für Jubiläumswendungen	2214			1 500,00	2 800,00	2 678,61			
1/900000-724000	Reisegebühren	2225	3225	24		300,00	200,52		300,00	200,52
1/900000-726000	Mitgliedsbeiträge an Institutionen	2225	3225	24	300,00	300,00	221,76	300,00	300,00	221,76
1/900000-728000	Entgelte für sonstige Leistungen	2225	3225	24	17 000,00	17 000,00	16 533,46	17 000,00	17 000,00	14 770,92
1/900000-729000	Sonstige Aufwendungen	2225	3225	24			146,53			146,53
SU 22 / 32	Summe Aufwendungen / Auszahlungen operative Gebarung				167 000,00	150 000,00	165 956,40	165 500,00	146 300,00	161 441,33
SA 0 / SA 1	(0) Nettoergebnis (21 - 22) / (1) Geldfluss operative Gebarung (31 - 32)				-147 300,00	-137 400,00	-115 126,69	-154 100,00	-133 700,00	-149 376,00
SU 23	Summe Haushaltsrücklagen				0,00	0,00	0,00	0,00	0,00	0,00
SA00	Nettoergebnis nach Zuw./Entn. Haushaltsrücklagen (Saldo 0 +/- SU23)				-147 300,00	-137 400,00	-115 126,69			
Investive Gebarung										
SU 33	Summe Einzahlungen investive Gebarung							0,00	0,00	0,00
SU 34	Summe Auszahlungen investive Gebarung							0,00	0,00	0,00

	MVAG	MVAG	QU	Ergebnisvoranschlag			Finanzierungsvoranschlag			
				EH	FH		VA 2022	VA 2021	RA 2020	VA 2022
SA2								0,00	0,00	0,00
SA3								-154 100,00	-133 700,00	-149 376,00
Finanzierungstätigkeit										
SU 35								0,00	0,00	0,00
SU 36								0,00	0,00	0,00
SA4								0,00	0,00	0,00
SA5								-154 100,00	-133 700,00	-149 376,00
91 Kapitalvermögen und Stiftungen ohne eigene Rechtspersönlichkeit										
910 Geldverkehr										
910000 Geldverkehr										
Operative Gebarung										
2/910000+823000	Zinsen der Giro-und Sparkonten	2131	3131	14				100,00	100,00	10,65
2/910000+829000	Sonstige Einnahmen	2116	3116	18	1 000,00	1 000,00	1 502,77	1 000,00	1 000,00	1 428,31
SU 21 / 31	Summe Erträge / Einzahlungen operative Gebarung				1 000,00	1 100,00	1 513,42	1 000,00	1 100,00	1 438,96
1/910000-650000	Zinsen	2241	3241	25	5 000,00	7 000,00	3 879,27	5 000,00	7 000,00	3 879,27
1/910000-657000	Disagien	2244	3244	25	100,00	100,00	216,01	100,00	100,00	14,42
1/910000-659000	Geldverkehrsspesen	2244	3244	24	2 500,00	1 500,00	2 791,86	2 500,00	1 500,00	2 791,86
1/910000-710000	Öffentliche Abgaben	2225	3225	24		100,00	2,45		100,00	2,45
SU 22 / 32	Summe Aufwendungen / Auszahlungen operative Gebarung				7 600,00	8 700,00	6 889,59	7 600,00	8 700,00	6 688,00
SA 0 / SA 1	(0) Nettoergebnis (21 - 22) / (1) Geldfluss operative Gebarung (31 - 32)				-6 600,00	-7 600,00	-5 376,17	-6 600,00	-7 600,00	-5 249,04
SU 23	Summe Haushaltsrücklagen				0,00	0,00	0,00	0,00	0,00	0,00
SA00	Nettoergebnis nach Zuw./Entn. Haushaltsrücklagen (Saldo 0 +/- SU23)				-6 600,00	-7 600,00	-5 376,17			
Investive Gebarung										
SU 33	Summe Einzahlungen investive Gebarung							0,00	0,00	0,00
SU 34	Summe Auszahlungen investive Gebarung							0,00	0,00	0,00
SA2	Saldo (2) Geldfluss aus der Investiven Gebarung (33 - 34)							0,00	0,00	0,00
SA3	Saldo (3) Nettofinanzierungssaldo (Saldo 1 + Saldo 2)							-6 600,00	-7 600,00	-5 249,04
Finanzierungstätigkeit										
SU 35	Summe Einzahlungen aus der Finanzierungstätigkeit							0,00	0,00	0,00
SU 36	Summe Auszahlungen aus der Finanzierungstätigkeit							0,00	0,00	0,00
SA4	Saldo (4) Geldfluss aus der Finanzierungstätigkeit (35 - 36)							0,00	0,00	0,00
SA5	Saldo (5) Geldfluss aus der voranschlagswirksamen Gebarung (Saldo 3 + Saldo 4)							-6 600,00	-7 600,00	-5 249,04

	MVAG	MVAG	QU	Ergebnisvoranschlag			Finanzierungsvoranschlag				
				EH	FH		VA 2022	VA 2021	RA 2020	VA 2022	VA 2021
92											
920											
920000											
Operative Gebarung											
2/920000+830000	Grundsteuer A	2111	3111	10	9 800,00	10 000,00	10 923,05	9 800,00	10 000,00	11 149,30	
2/920000+831000	Grundsteuer B	2111	3111	10	340 900,00	337 600,00	343 634,24	340 900,00	337 600,00	328 267,42	
2/920000+833100	Kommunalsteuer	2111	3111	10	2 788 200,00	2 602 000,00	2 583 898,09	2 788 200,00	2 602 000,00	2 270 301,19	
2/920000+837000	Lustbarkeitsabgabe	2111	3111	10	100,00	100,00	150,00	100,00	100,00	150,00	
2/920000+838000	Hundeabgabe	2111	3111	10	9 500,00	9 500,00	9 526,63	9 500,00	9 500,00	9 469,05	
2/920000+840000	Ankündigungsabgabe	2111	3111	10	200,00	300,00	376,12	200,00	300,00	376,12	
2/920000+841000	Gebrauchsabgabe	2111	3111	10	56 000,00	76 600,00	58 496,20	56 000,00	76 600,00	56 501,20	
2/920000+849000	Mahngebühren, Säumniszuschläge GVU	2111	3111	10	1 000,00	2 500,00	1 220,48	1 000,00	2 500,00	1 137,97	
2/920000+849100	Mahngebühren Abgabe 47	2111	3111	10	500,00	1 000,00	1 076,74	500,00	1 000,00	1 095,14	
2/920000+850000	Aufschließungskosten	2111	3111	10	140 000,00	145 000,00	110 211,57	140 000,00	145 000,00	182 229,29	
2/920000+850100	Spielplatz-Ausgleichsabgabe	2111	3111	10			12 600,00			12 600,00	
2/920000+856000	Verwaltungsabgaben	2111	3111	10	13 000,00	12 100,00	21 164,21	13 000,00	12 100,00	19 898,45	
2/920000+856100	Verwaltungsabgaben	2111	3111	10			185,10			185,10	
2/920000+857000	Kommissionsgebühren	2111	3111	10			41,40			41,40	
SU 21 / 31	Summe Erträge / Einzahlungen operative Gebarung				3 359 200,00	3 196 700,00	3 153 503,83	3 359 200,00	3 196 700,00	2 893 401,63	
1/920000-640000	Rechtskosten	2222	3222	24	500,00	500,00	739,40	500,00	500,00	739,40	
1/920000-720000	Einhebungsgebühr Abgabenverband	2225	3225	24	35 700,00	35 000,00	34 976,33	35 700,00	35 000,00	31 474,15	
1/920000-722000	Rückersätze von Einnahmen	2225	3225	24		500,00			500,00		
SU 22 / 32	Summe Aufwendungen / Auszahlungen operative Gebarung				36 200,00	36 000,00	35 715,73	36 200,00	36 000,00	32 213,55	
SA 0 / SA 1	(0) Nettoergebnis (21 - 22) / (1) Geldfluss operative Gebarung (31 - 32)				3 323 000,00	3 160 700,00	3 117 788,10	3 323 000,00	3 160 700,00	2 861 188,08	
SU 23	Summe Haushaltsrücklagen				0,00	0,00	0,00	0,00	0,00	0,00	
SA00	Nettoergebnis nach Zuw./Entn. Haushaltsrücklagen (Saldo 0 +/- SU23)				3 323 000,00	3 160 700,00	3 117 788,10				
Investive Gebarung											
SU 33	Summe Einzahlungen investive Gebarung							0,00	0,00	0,00	
SU 34	Summe Auszahlungen investive Gebarung							0,00	0,00	0,00	
SA2	Saldo (2) Geldfluss aus der Investiven Gebarung (33 - 34)							0,00	0,00	0,00	
SA3	Saldo (3) Nettofinanzierungssaldo (Saldo 1 + Saldo 2)							3 323 000,00	3 160 700,00	2 861 188,08	
Finanzierungstätigkeit											
SU 35	Summe Einzahlungen aus der Finanzierungstätigkeit							0,00	0,00	0,00	
SU 36	Summe Auszahlungen aus der Finanzierungstätigkeit							0,00	0,00	0,00	
SA4	Saldo (4) Geldfluss aus der Finanzierungstätigkeit (35 - 36)							0,00	0,00	0,00	
SA5	Saldo (5) Geldfluss aus der voranschlagswirksamen Gebarung (Saldo 3 + Saldo 4)							3 323 000,00	3 160 700,00	2 861 188,08	

		MVAG			Ergebnisvoranschlag			Finanzierungsvoranschlag		
		EH	FH	QU	VA 2022	VA 2021	RA 2020	VA 2022	VA 2021	RA 2020
921	Zwischen Ländern und Gemeinden geteilte Abgaben									
921000	Zwischen Ländern und Gemeinden geteilte Abgaben									
Operative Gebarung										
2/921000+816000	Kostenbeiträge (Kostensätze) für sonstige Leistungen	2114	3114	13	3 000,00	6 300,00	2 909,57	3 000,00	6 300,00	2 909,57
2/921000+834000	Nächtigungstaxe 35% Gemeinde, 65% Land	2111	3111	10	14 000,00	14 000,00	8 506,96	14 000,00	14 000,00	6 137,04
2/921000+834100	Interessentenbeiträge 95% Gemeinde 5% Land	2111	3111	10	58 200,00	58 100,00	58 172,53	58 200,00	58 100,00	58 172,53
SU 21 / 31	Summe Erträge / Einzahlungen operative Gebarung				75 200,00	78 400,00	69 589,06	75 200,00	78 400,00	67 219,14
SU 22 / 32	Summe Aufwendungen / Auszahlungen operative Gebarung				0,00	0,00	0,00	0,00	0,00	0,00
SA 0 / SA 1	(0) Nettoergebnis (21 - 22) / (1) Geldfluss operative Gebarung (31 - 32)				75 200,00	78 400,00	69 589,06	75 200,00	78 400,00	67 219,14
SU 23	Summe Haushaltsrücklagen				0,00	0,00	0,00	0,00	0,00	0,00
SA00	Nettoergebnis nach Zuw./Entn. Haushaltsrücklagen (Saldo 0 +/- SU23)				75 200,00	78 400,00	69 589,06			
Investive Gebarung										
SU 33	Summe Einzahlungen investive Gebarung							0,00	0,00	0,00
SU 34	Summe Auszahlungen investive Gebarung							0,00	0,00	0,00
SA2	Saldo (2) Geldfluss aus der Investiven Gebarung (33 - 34)							0,00	0,00	0,00
SA3	Saldo (3) Nettofinanzierungssaldo (Saldo 1 + Saldo 2)							75 200,00	78 400,00	67 219,14
Finanzierungstätigkeit										
SU 35	Summe Einzahlungen aus der Finanzierungstätigkeit							0,00	0,00	0,00
SU 36	Summe Auszahlungen aus der Finanzierungstätigkeit							0,00	0,00	0,00
SA4	Saldo (4) Geldfluss aus der Finanzierungstätigkeit (35 - 36)							0,00	0,00	0,00
SA5	Saldo (5) Geldfluss aus der voranschlagswirksamen Gebarung (Saldo 3 + Saldo 4)							75 200,00	78 400,00	67 219,14
925	Ertragsanteile an gemeinschaftlichen Bundesabgaben									
925000	Ertragsanteile an gemeinschaftlichen Bundesabgaben									
Operative Gebarung										
2/925000+859400	Abgabenertragsanteile	2112	3112	11	3 631 000,00	3 456 000,00	3 069 071,32	3 631 000,00	3 456 000,00	3 069 071,32
SU 21 / 31	Summe Erträge / Einzahlungen operative Gebarung				3 631 000,00	3 456 000,00	3 069 071,32	3 631 000,00	3 456 000,00	3 069 071,32
SU 22 / 32	Summe Aufwendungen / Auszahlungen operative Gebarung				0,00	0,00	0,00	0,00	0,00	0,00
SA 0 / SA 1	(0) Nettoergebnis (21 - 22) / (1) Geldfluss operative Gebarung (31 - 32)				3 631 000,00	3 456 000,00	3 069 071,32	3 631 000,00	3 456 000,00	3 069 071,32
SU 23	Summe Haushaltsrücklagen				0,00	0,00	0,00	0,00	0,00	0,00
SA00	Nettoergebnis nach Zuw./Entn. Haushaltsrücklagen (Saldo 0 +/- SU23)				3 631 000,00	3 456 000,00	3 069 071,32			
Investive Gebarung										
SU 33	Summe Einzahlungen investive Gebarung							0,00	0,00	0,00
SU 34	Summe Auszahlungen investive Gebarung							0,00	0,00	0,00
SA2	Saldo (2) Geldfluss aus der Investiven Gebarung (33 - 34)							0,00	0,00	0,00

	MVAG EH	MVAG FH	QU	Ergebnisvoranschlag			Finanzierungsvoranschlag			
				VA 2022	VA 2021	RA 2020	VA 2022	VA 2021	RA 2020	
SU 23				0,00	0,00	0,00	0,00	0,00	0,00	
SA00				19 000,00	19 000,00	21 378,60				
Investive Gebarung										
SU 33							0,00	0,00	0,00	
SU 34							0,00	0,00	0,00	
SA2							0,00	0,00	0,00	
SA3							19 000,00	19 000,00	21 378,60	
Finanzierungstätigkeit										
SU 35							0,00	0,00	0,00	
SU 36							0,00	0,00	0,00	
SA4							0,00	0,00	0,00	
SA5							19 000,00	19 000,00	21 378,60	
99	Jahresergebnis, Übergabe und Übernahme des Jahresergebnisses, Abwicklung der Vorjahre									
991	Rückersetzte, nicht absetzbare Einnahmen und Ausgaben (sow									
991000	Rückersetzte, nicht absetzbare Einnahmen und Ausgaben									
Operative Gebarung										
2/991000+828000	Rückersätze von Ausgaben	2116	3116	18	15 000,00	15 000,00	18 002,59	15 000,00	15 000,00	18 002,59
SU 21 / 31	Summe Erträge / Einzahlungen operative Gebarung				15 000,00	15 000,00	18 002,59	15 000,00	15 000,00	18 002,59
SU 22 / 32	Summe Aufwendungen / Auszahlungen operative Gebarung				0,00	0,00	0,00	0,00	0,00	0,00
SA 0 / SA 1	(0) Nettoergebnis (21 - 22) / (1) Geldfluss operative Gebarung (31 - 32)				15 000,00	15 000,00	18 002,59	15 000,00	15 000,00	18 002,59
SU 23	Summe Haushaltsrücklagen				0,00	0,00	0,00	0,00	0,00	0,00
SA00	Nettoergebnis nach Zuw./Entn. Haushaltsrücklagen (Saldo 0 +/- SU23)				15 000,00	15 000,00	18 002,59			
Investive Gebarung										
SU 33	Summe Einzahlungen investive Gebarung						0,00	0,00	0,00	0,00
SU 34	Summe Auszahlungen investive Gebarung						0,00	0,00	0,00	0,00
SA2	Saldo (2) Geldfluss aus der Investiven Gebarung (33 - 34)						0,00	0,00	0,00	0,00
SA3	Saldo (3) Nettofinanzierungssaldo (Saldo 1 + Saldo 2)						15 000,00	15 000,00	18 002,59	18 002,59
Finanzierungstätigkeit										
SU 35	Summe Einzahlungen aus der Finanzierungstätigkeit						0,00	0,00	0,00	0,00
SU 36	Summe Auszahlungen aus der Finanzierungstätigkeit						0,00	0,00	0,00	0,00
SA4	Saldo (4) Geldfluss aus der Finanzierungstätigkeit (35 - 36)						0,00	0,00	0,00	0,00
SA5	Saldo (5) Geldfluss aus der voranschlagswirksamen Gebarung (Saldo 3 + Saldo 4)						15 000,00	15 000,00	18 002,59	18 002,59

Personaldaten iSd ÖStp (Anlage 4)

Gruppe 1 - gesamt	Dienstverhältnis zu Gemeinde, dienstleistend in einer Dienststelle, bezahlt aus dem Budget		Personalaufwendungen, Aktive, betriebsmäßige Darstellung exklusive Ausgliederungen				
	Köpfe	VBÄ	davon melden Gemeinden optional				gesamt
Bezüge (L und G: Unterklasse 50-55)			Nebengebühren (L und G: Gruppen 564-569)	Dienstgeberbeiträge (L und G: Unterklasse 58)	Weitere Aufwendungen	Kontenklasse 5	
BeamtInnen							
Vertragsbedienstete	45,0	35,2					
KV-Bedienstete (Kollektivvertrag)							
Summe	45,0	35,2					
darunter (Teilmengen der Gruppe 1)							
MusikschullehrerInnen							
KindergärtnerInnen und							
Bedienstete nicht-ausgliederter Krankenanstalten							
Gruppe 1a - Ausbildungsverhältnisse (insb. Lehrlinge)							

Gruppe 2 - gesamt	Dienstverhältnis zur Gemeinde, dienstleistend bei sonstigem Rechtsträger, bezahlt aus dem Budget		Personalaufwendungen, Aktive, Ausgliederter				
	Köpfe	VBÄ	davon melden Gemeinden optional				gesamt
Bezüge (L und G: Unterklasse 50-55)			Nebengebühren (L und G: Gruppen 564-569)	Dienstgeberbeiträge (L und G: Unterklasse 58)	Weitere Aufwendungen	Kontenklasse 5	
BeamtInnen							
Vertragsbedienstete	1,0	1,0					
Summe	1,0	1,0					

Gruppe 2 - nach Rechnungsträger		Köpfe	VBÄ
Einheit: Schild Birgit			
Refundierung des Personalaufwandes? Ja/Nein	Ja		
Anzahl Bedienstete		1,0	1,0

BeamtInnen-PensionistInnen zum 31.12.2022			
	Anzahl	Ø-Pensionshöhe /Mt. ¹⁾	
RuhegenussbezieherInnen	2,0		
Hinterbliebene ²⁾	2,0		
Neue RuhegenussbezieherInnen im Bezugsjahr 2022			
	Anzahl	Ø-Pensionsantrittsalter	Ø-Pensionshöhe /Mt. ¹⁾
Alterspension ³⁾			
Dienstunfähigkeit ⁴⁾			
vorzeitige Pensionierung mit Abschlag ⁵⁾			
vorzeitige Pensionierung ohne Abschlag ⁶⁾			
Pensionierungen gesamt	0,0	0,0	0,0
1) Durchschnittspension im Dezember laut Personalstatistik-Festlegungen ohne Sonderzahlungen, ohne Pflegegeld und ohne sonstige Transferleistungen; brutto 2) Witwen-, Witwer-, Waisenversorgungsbezüge und vergleichbare Leistungen 3) Ruhebezüge aufgrund einer Ruhestandsversetzung durch Erklärung iSd § 15 iVm § 236c Abs. 1 BDG 1979, eines Übertritts in den Ruhestand oder einer vergleichbaren Regelung 4) Ruhebezüge aufgrund einer Ruhestandsversetzung wegen dauernder Dienstunfähigkeit 5) Ruhebezüge aufgrund einer Ruhestandsversetzung vor dem Mindestalter für eine Ruhestandsversetzung durch Erklärung iSd Z 3, die eine Minderung der Bemessungsgrundlage bewirkt (z.B. § 207n BDG 1979) 6) Ruhebezüge aufgrund einer Ruhestandsversetzung vor dem Mindestalter für eine Ruhestandsversetzung durch Erklärung iSd Z 3, die keine Minderung der Bemessungsgrundlage bewirkt (z.B. § 207n BDG 1979)			
Pensionsausgaben für das Bezugsjahr 2022			
Summe	29 600,00		

Nachweis über Transferzahlungen (Anlage 6a)

Haushaltskonto	Bezeichnung Ansatz	Bezeichnung Post	Summe Einzahlungen	Summe Auszahlungen
Transferzahlungen von/an Bund, Bundesfonds, Bundeskammern				
Gesamtsumme Transferzahlungen von/an Bund, Bundesfonds, Bundeskammern			3 817 100,00	0,00
Summe Kapitaltransfers			166 900,00	0,00
Summe Laufende Transfers			3 650 200,00	0,00
2/851000+300000	Betriebe der Abwasserbeseitigung	Kapitaltransfers von Bund, Bundesfonds und Bundeskammern	4 600,00	
2/851000+860000	Betriebe der Abwasserbeseitigung	Förderung KPC (Zinsen)	200,00	
2/925000+859400	Ertragsanteile an gemeinschaftlichen Bundesabgaben	Abgabenertragsanteile	3 631 000,00	
2/941000+860000	Sonstige Finanzausweisungen nach dem FAG	Laufende Transferzahlungen von Bund und Bundesfonds	19 000,00	
6/612000+300000	Gemeindestraßen	Förderung Bund Radweg	125 000,00	
6/816000+300000	Öffentliche Beleuchtung und öffentliche Uhren	Kapitaltransfers von Bund, Bundesfonds und Bundeskammern	4 800,00	
6/850300+300000	Siedlungserweiterung Ornding	Kapitaltransfers von Bund, Bundesfonds und Bundeskammern	11 600,00	
6/851400+300000	Siedlungserweiterung Ornding	Kapitaltransfers von Bund, Bundesfonds und Bundeskammern	20 900,00	
Transferzahlungen von/an Länder, Landesfonds, Landesammern				
Gesamtsumme Transferzahlungen von/an Länder, Landesfonds, Landesammern			684 400,00	1 155 600,00
Summe Kapitaltransfers			243 900,00	71 600,00
Summe Laufende Transfers			440 500,00	1 084 000,00
2/029010+861200	Amtsgebäude Kirchenplatz	Annuitätzuschüsse Land NÖ (11/1)	1 900,00	
2/163000+861200	Freiwillige Feuerwehren	Annuitätzuschüsse Land NÖ	1 000,00	
2/211000+861000	Volksschulen	Förderung Land Nachmittagsbetreuung	9 000,00	
2/240000+861000	Kindergarten Miteinander	Zuschuss Land NÖ Kindergartenfonds	6 300,00	
2/240000+861100	Kindergarten Miteinander	Förderungen Land NÖ	1 600,00	
2/240100+861000	Kindergarten Sonnenschein	Zuschuss Land NÖ Kindergartenfonds	1 800,00	
2/240400+861000	Kinderbetreuung Wichtelstube	Kapitaltransferzahlungen von Ländern und Landesfonds	12 800,00	
2/429000+861000	Sonstige Einrichtungen und Maßnahmen	Kapitaltransferzahlungen von Ländern, Landesfonds und -kammern	1 500,00	
2/519000+861000	Gesunde Gemeinde	Kapitaltransferzahlungen von Ländern, Landesfonds und -kammern	2 600,00	
2/519100+861000	Gesundheitsmagazin	Transfers von Ländern, Landesfonds und Landesammern	1 000,00	
2/639000+861000	Sonstige Einrichtungen und Maßnahmen	Kapitaltransferzahlungen von Ländern, Landesfonds und -kammern	2 300,00	
2/853000+861000	Betriebe für die Einrichtung und Verw.von Wohn-und Geschäftsgebäuden	Zinsenzuschüsse Land NÖ	5 000,00	
2/853300+861000	Hausverwaltung	Zinsenzuschüsse Land NÖ	91 200,00	
6/612000+871000	Gemeindestraßen	Kapitaltransfers aus Gemeinde-Bedarfszuweisungsmittel	300 000,00	
6/649000+301000	Sonstige Einrichtungen und Maßnahmen	Förderung Stadterneuerung	70 000,00	
6/710000+301000	Land- und fortwirtschaftlicher Wegebau	Unterstützung Fachabteilung Güterwege	2 500,00	
6/710000+871000	Land- und fortwirtschaftlicher Wegebau	Bedarfszuweisung Abt. Gemeinden (IVW3)	2 500,00	
6/710100+301000	Güterwegebau Ornding	Kapitaltransfers von Ländern, Landesfonds und Landesammern	110 000,00	
6/816000+301000	Öffentliche Beleuchtung und öffentliche Uhren	Ökomanagement Land NÖ	6 500,00	

Haushaltskonto	Bezeichnung Ansatz	Bezeichnung Post	Summe Einzahlungen	Summe Auszahlungen
Transferzahlungen von/an Länder, Landesfonds, Landesammern				
Gesamtsumme Transferzahlungen von/an Länder, Landesfonds, Landesammern			684 400,00	1 155 600,00
Summe Kapitaltransfers			243 900,00	71 600,00
Summe Laufende Transfers			440 500,00	1 084 000,00
6/816000+301100	Öffentliche Beleuchtung und öffentliche Uhren	Kapitaltransfers von Ländern, Landesfonds und Landesammern (Lichtpunkte)	26 900,00	
6/821000+301000	Fuhrpark	Förderung E-Bus	28 000,00	
1/220000-751000	Berufsbildende Pflichtschulen	Berufsschülerhaltungsbeitrag		132 000,00
1/419000-751000	Sonstige Einrichtungen und Maßnahmen	SH - Wohnsitzgemeindebeitrag		25 000,00
1/419000-751100	Sonstige Einrichtungen und Maßnahmen	Sozialhilfebeitrag nach Finanzkraft		778 000,00
1/439000-751000	Sonstige Einrichtungen und Maßnahmen	Jugendwohlfahrtsumlage		149 000,00
5/853300-771000	Hausverwaltung	Laufende Transferzahlungen Land NÖ		71 600,00
Transferzahlungen von/an Gemeinden, Gemeindeverbände, Gemeindefonds				
Gesamtsumme Transferzahlungen von/an Gemeinden, Gemeindeverbände, Gemeindefonds			0,00	2 476 500,00
Summe Kapitaltransfers			0,00	0,00
Summe Laufende Transfers			0,00	2 476 500,00
1/022000-752000	STA- und STB-Verband Pöchlarn	Verbandsbeitrag Pöchlarn		29 700,00
1/212010-752000	Neue Mittelschulen	Schulumlagen an Mittelschulen		475 000,00
1/213000-752000	Sonderschulen	Schulumlagen an Sonderschulen		53 500,00
1/214000-752000	Polytechnische Schulen	Schülerhaltungsbeiträge		93 200,00
1/320000-752000	Musikschule	GV Musikschule Donauklang: Beitrag		149 900,00
1/562000-752000	Sprengelbeiträge	NÖKAS-Umlage		1 267 000,00
1/851000-752000	Betriebe der Abwasserbeseitigung	Beitrag an Verbandskanal		408 200,00
Transferzahlungen von/an Sozialversicherungsträger				
Gesamtsumme Transferzahlungen von/an Sozialversicherungsträger			0,00	0,00
Summe Kapitaltransfers			0,00	0,00
Summe Laufende Transfers			0,00	0,00
Transferzahlungen von/an sonst. Träger des öffentlichen Rechts				
Gesamtsumme Transferzahlungen von/an sonst. Träger des öffentlichen Rechts			4 700,00	0,00
Summe Kapitaltransfers			0,00	0,00
Summe Laufende Transfers			4 700,00	0,00
2/211000+863000	Volksschulen	AMS: Altersteilzeitgeld	3 700,00	
2/270000+867000	Volkshochschulen	Lfd. Transfer: Verband NÖ VHS	1 000,00	
Gesamtsumme			4 506 200,00	3 632 100,00

Nachweis über Haushaltsrücklagen und
Zahlungsmittelreserven (Anlage 6b)

Haushaltsrücklagen		Rücklagenstand			Rücklagenstand	Zahlungsmittelreserven	
Nr.	Verwendungszweck	31.12.2021	Zuführungen	Entnahmen	31.12.2022	Stand aktuell	Konto-/Sparbuchnummer
8/9990934/00001	Rücklage Volkshochschule - Volksbank AT10 4115 0771 0874 0015	2 100,00			2 100,00	2 087,07	ZW R101 294101
8/9990934/00002	Kautionen Stadtgemeinde - Volksbank AT09 4715 0550 0012 6098	20 800,00			20 800,00	20 843,29	ZW R102 294102
8/9990934/00003	Kautionen Tennisplatz 5 - Volksbank AT52 4715 0550 0012 6197	2 400,00			2 400,00	2 417,53	ZW R103 294103
8/9990934/00004	Kautionen Thörringplatz 6 - Volksbank AT03 4715 0551 2892 6007	1 700,00			1 700,00	1 659,74	ZW R104 294104
8/9990934/00005	Kautionen Eisenstraße 3 - Volksbank AT30 4715 0550 0012 6205	2 400,00			2 400,00	2 438,96	ZW R105 294105
Gesamtsummen		29 400,00	0,00	0,00	29 400,00	29 446,59	

Einzelnachweis über Finanzschulden und Schuldendienst
(Anlage 6c)

Kontonummer Darlehensnr.	Ansatz	Darlehensgeber/Sitz des Gläubigers Aktenzahl	Verwendungszweck Genehmigungsdatum/-vermerk	Beschluss- Datum	Zinssatz	Währung	Laufzeit
1. Darlehen für Investitionszwecke							
1.1. ... von Trägern des öffentlichen Rechts							
1.1.1. ... von Bund, Bundesfonds, Bundeskammern							
1.1.2. ... von Ländern, Landesfonds, Landeskammern							
11 211063	211000	HYPO NOE Gruppe Bank AG/AT AT63 5310 0006 1507 3172	Volkschul- Turnsaalneubau		0,000%	EUR	01.01.2000 - 01.01.2022
11 480001	480000	HYPO NOE Gruppe Bank AG/AT 07301032018 (D2-1)	Siedlung rechtes Erlaufufer		1,000%	EUR	01.01.1998 - 01.04.2027
11 853304	853300	HYPO NOE Gruppe Bank AG/AT 07320752005	Wiener Straße 6, Sanierung III		0,000%	EUR	01.01.2001 - 01.12.2030
11 853321	853300	HYPO NOE Gruppe Bank AG/AT 07320779000	Sporngasse 1 und 5, AT8585310007320779000		1,000%	EUR	01.01.2003 - 01.06.2037
11 853323	853300	HYPO NOE Gruppe Bank AG/AT 07320791000	Sporngasse 3		1,000%	EUR	01.01.2002 - 01.07.2036
11 853325	853300	HYPO NOE Gruppe Bank AG/AT 07320802002	Sporngasse 7		1,000%	EUR	01.01.2004 - 01.04.2038
11 853327	853300	HYPO NOE Gruppe Bank AG/AT 07320824006	Sporngasse 9		1,000%	EUR	01.01.2001 - 01.07.2038
11 853329	853300	HYPO NOE Gruppe Bank AG/AT 07320833005	Sporngasse 11		1,000%	EUR	01.01.2004 - 01.04.2039
11 853331	853300	HYPO NOE Gruppe Bank AG/AT 07320801006	Sporngasse 13 und 15		1,000%	EUR	01.01.2005 - 01.01.2037
11 853333	853300	HYPO NOE Gruppe Bank AG/AT AT71 5310 0173 2080 1028	Sporngasse 13 und 15, Hypo Zuschuss Darlehen		1,000%	EUR	01.01.2005 - 31.12.2039
13 850010	859999	NÖ Wasserwirtschaftsfonds/AT 602517594	WVA BA 05, Neubau Vorreinigungsgebäude		1,000%	EUR	01.01.2010 - 01.05.2039
1.1.3. ... von Gemeinden, Gemeindeverbänden, Gemeindefonds							
1.1.4. ... von Sozialversicherungsträgern							
1.1.5. ... von sonstigen Trägern des öffentlichen Rechts							
1.2. ... von Beteiligungen der Gebietskörperschaft (ohne Finanzunternehmungen)							
1.3. ... von Unternehmen (ohne Beteiligungen und ohne Finanzunternehmungen)							

Kontonummer Darlehensnr.	Darlehenshöhe Gesamt	Buchwert 31.12.2021	Zugang	Tilgung	Zinsen	Summe Schuldendienst	Schuldendienst- ersätze	Buchwert 31.12.2022	Netto Schuldendienst
11 211063	363 364,17	14 500,00		14 500,00		14 500,00			14 500,00
11 480001	104 648,88	4 100,00		700,00	100,00	800,00		3 400,00	800,00
11 853304	109 517,96	54 700,00		5 800,00		5 800,00		48 900,00	5 800,00
11 853321	1 100 736,00	934 700,00	13 800,00	20 900,00	9 400,00	30 300,00	13 800,00	927 600,00	16 500,00
11 853323	471 356,00	399 600,00	5 900,00	16 100,00	4 000,00	20 100,00	5 900,00	389 400,00	14 200,00
11 853325	550 368,00	416 000,00	6 000,00	14 900,00	4 100,00	19 000,00	6 000,00	407 100,00	13 000,00
11 853327	550 368,00	425 500,00	6 000,00	15 100,00	4 200,00	19 300,00	6 000,00	416 400,00	13 300,00
11 853329	550 368,00	391 000,00	5 500,00	13 600,00	3 900,00	17 500,00	5 500,00	382 900,00	12 000,00
11 853331	412 776,00	302 100,00		9 400,00	3 000,00	12 400,00		292 700,00	12 400,00
11 853333	392 137,20	406 800,00	34 400,00	14 200,00	3 900,00	18 100,00		427 000,00	18 100,00
13 850010	17 692,14	15 400,00						15 400,00	

Kontonummer Darlehensnr.	Ansatz	Darlehensgeber/Sitz des Gläubigers Aktenzahl	Verwendungszweck Genehmigungsdatum/-vermerk	Beschluss- Datum	Zinssatz	Währung	Laufzeit
1.4. ... von Finanzunternehmen							
1.4.1. ... von Finanzunternehmen im Inland							
5 29001	031000	BAWAG P.S.K. AG/AT AT98 6000 0000 0116 5976	Darlehen zur Abdeckung, von Fehlbeträgen		0,230%	EUR	01.01.2004 - 15.06.2028
5 29001	360000	BAWAG P.S.K. AG/AT AT98 6000 0000 0116 5976	Darlehen zur Abdeckung, von Fehlbeträgen		0,230%	EUR	01.01.2004 - 15.06.2028
5 29001	390000	BAWAG P.S.K. AG/AT AT98 6000 0000 0116 5976	Darlehen zur Abdeckung, von Fehlbeträgen		0,230%	EUR	01.01.2004 - 15.06.2028
5 29001	612000	BAWAG P.S.K. AG/AT AT98 6000 0000 0116 5976	Darlehen zur Abdeckung, von Fehlbeträgen		0,230%	EUR	01.01.2004 - 15.06.2028
5 29001	639000	BAWAG P.S.K. AG/AT AT98 6000 0000 0116 5976	Darlehen zur Abdeckung, von Fehlbeträgen		0,230%	EUR	01.01.2004 - 15.06.2028
5 29001	710000	BAWAG P.S.K. AG/AT AT98 6000 0000 0116 5976	Darlehen zur Abdeckung, von Fehlbeträgen		0,230%	EUR	01.01.2004 - 15.06.2028
5 29001	750000	BAWAG P.S.K. AG/AT AT98 6000 0000 0116 5976	Darlehen zur Abdeckung, von Fehlbeträgen		0,230%	EUR	01.01.2004 - 15.06.2028
5 29001	850000	BAWAG P.S.K. AG/AT AT98 6000 0000 0116 5976	Darlehen zur Abdeckung, von Fehlbeträgen		0,230%	EUR	01.01.2004 - 15.06.2028
5 29001	853000	BAWAG P.S.K. AG/AT AT98 6000 0000 0116 5976	Darlehen zur Abdeckung, von Fehlbeträgen		0,230%	EUR	01.01.2004 - 15.06.2028
5 29001	853010	BAWAG P.S.K. AG/AT AT98 6000 0000 0116 5976	Darlehen zur Abdeckung, von Fehlbeträgen		0,230%	EUR	01.01.2004 - 15.06.2028
5 163001	163000	BAWAG P.S.K. AG/AT AT59 6000 0005 4005 5513	FF LKW MAN Pöchlarn		0,396%	EUR	01.01.2013 - 01.08.2023
5 612077	612000	BAWAG P.S.K. AG/AT AT98 6000 0000 0115 5694	Umfahrung Ornding		0,230%	EUR	01.01.2001 - 30.06.2028
5 853324	853300	BAWAG P.S.K. AG/AT AT40 6000 0000 0115 7805	Sporngasse 3		0,230%	EUR	01.01.2002 - 31.12.2026
5 853328	853300	BAWAG P.S.K. AG/AT AT14 6000 0000 0116 6906	Sporngasse 9		0,230%	EUR	01.01.2004 - 31.12.2028
9 1	211000	Raiffeisenbank Mittleres Mostviertel eGen mbH/AT AT98 3293 9024 0140 1090	Volksschulankauf, Grunderwerbskosten		0,990%	EUR	01.01.2012 - 01.10.2022

Kontonummer Darlehensnr.	Darlehenshöhe Gesamt	Buchwert 31.12.2021	Zugang	Tilgung	Zinsen	Summe Schuldendienst	Schuldendienst- ersätze	Buchwert 31.12.2022	Netto Schuldendienst
5 29001	32 250,00 1 500 000,00	9 600,00		1 500,00		1 500,00		8 100,00	1 500,00
5 29001	21 450,00 1 500 000,00	6 400,00		1 000,00		1 000,00		5 400,00	1 000,00
5 29001	86 250,00 1 500 000,00	25 700,00		3 900,00	100,00	4 000,00		21 800,00	4 000,00
5 29001	656 700,00 1 500 000,00	196 000,00		29 900,00	400,00	30 300,00		166 100,00	30 300,00
5 29001	48 000,00 1 500 000,00	14 300,00		2 200,00		2 200,00		12 100,00	2 200,00
5 29001	118 050,00 1 500 000,00	35 200,00		5 400,00	100,00	5 500,00		29 800,00	5 500,00
5 29001	126 600,00 1 500 000,00	37 800,00		5 800,00	100,00	5 900,00		32 000,00	5 900,00
5 29001	54 600,00 1 500 000,00	16 300,00		2 500,00		2 500,00		13 800,00	2 500,00
5 29001	196 350,00 1 500 000,00	58 600,00		9 000,00	100,00	9 100,00		49 600,00	9 100,00
5 29001	159 750,00 1 500 000,00	47 800,00		7 200,00	200,00	7 400,00		40 600,00	7 400,00
5 163001	162 800,00	32 600,00		16 300,00	100,00	16 400,00		16 300,00	16 400,00
5 612077	474 900,00	131 700,00		20 100,00	300,00	20 400,00		111 600,00	20 400,00
5 853324	421 022,65	98 800,00		19 700,00	200,00	19 900,00		79 100,00	19 900,00
5 853328	385 959,00	123 300,00		17 500,00	300,00	17 800,00		105 800,00	17 800,00
9 1	128 492,80 136 000,00	8 600,00		8 600,00	100,00	8 700,00			8 700,00

Kontonummer Darlehensnr.	Ansatz	Darlehensgeber/Sitz des Gläubigers Aktenzahl	Verwendungszweck Genehmigungsdatum/-vermerk	Beschluss- Datum	Zinssatz	Währung	Laufzeit
9 1	320000	Raiffeisenbank Mittleres Mostviertel eGen mbH/AT AT98 3293 9024 0140 1090	Volksschulankauf, Grunderwerbskosten		0,990%	EUR	01.01.2012 - 01.10.2022
9 2	363100	Raiffeisenbank Mittleres Mostviertel eGen mbH/AT AT45 3293 9025 0140 1090	Zentrumsgestaltung		0,990%	EUR	01.01.2012 - 01.10.2022
9 3	612200	Raiffeisenbank Mittleres Mostviertel eGen mbH/AT AT54 3293 9023 0140 1090	WVA, Kanal und Straßenbau, Ahornstraße		0,990%	EUR	01.01.2012 - 01.10.2032
9 3	850000	Raiffeisenbank Mittleres Mostviertel eGen mbH/AT AT54 3293 9023 0140 1090	WVA, Kanal und Straßenbau, Ahornstraße		0,990%	EUR	01.01.2012 - 01.10.2032
9 3	851000	Raiffeisenbank Mittleres Mostviertel eGen mbH/AT AT54 3293 9023 0140 1090	WVA, Kanal und Straßenbau, Ahornstraße		0,990%	EUR	01.01.2012 - 01.10.2032
9 4	363100	Raiffeisenbank Mittleres Mostviertel eGen mbH/AT AT36 3293 9027 0140 1090	Zentrumsgestaltung		0,750%	EUR	01.01.2014 - 01.07.2044
9 5	850000	Raiffeisenbank Mittleres Mostviertel eGen mbH/AT AT18 3293 9031 0140 1090	Abdeckung Vorhaben WVA+ABA 2017		0,880%	EUR	01.01.2017 - 30.09.2047
9 5	851000	Raiffeisenbank Mittleres Mostviertel eGen mbH/AT AT18 3293 9031 0140 1090	Abdeckung Vorhaben WVA+ABA 2017		0,880%	EUR	01.01.2017 - 30.09.2047
9 6	612000	Raiffeisenbank Mittleres Mostviertel eGen mbH/AT AT09 3293 9033 0140 1090	Straßenbau 2019		0,790%	EUR	01.01.2019 - 31.12.2044
9 7	363000	Raiffeisenbank Mittleres Mostviertel eGen mbH/AT AT62 3293 9032 0140 1090	STERN: Brunner Kapelle		0,790%	EUR	01.01.2019 - 31.12.2044
9 8	850000	Raiffeisenbank Mittleres Mostviertel eGen mbH/AT AT53 3293 9034 0140 1090	Sanierung Hochbehälter und Transportleitung		0,790%	EUR	01.01.2020 - 15.12.2047
9 164030	163000	Raiffeisenbank Mittleres Mostviertel eGen mbH/AT AT73 3293 9008 0140 1090	FF Pöchlarn Depotumbau		0,990%	EUR	01.01.1998 - 30.06.2028
9 240002	240000	Raiffeisenbank Mittleres Mostviertel eGen mbH/AT AT10 3293 9022 0140 1090	Kindergarten Miteinander Errichtung		0,990%	EUR	01.01.2011 - 01.09.2026
9 240156	240100	Raiffeisenbank Mittleres Mostviertel eGen mbH/AT AT29 3293 9007 0140 1090	Kindergarten Sonnenschein Neubau		0,990%	EUR	01.01.1997 - 30.06.2028
9 363100	363100	Raiffeisenbank Mittleres Mostviertel eGen mbH/AT AT80 3293 9028 0140 1090	Straßenbau		1,190%	EUR	01.01.2016 - 30.06.2026
9 639101	612100	Raiffeisenbank Mittleres Mostviertel eGen mbH/AT AT89 3293 9026 0140 1090	Bocksgraben Hochwasserschutz, BA 02 Krebsenbach		1,230%	EUR	01.01.2012 - 01.10.2032
9 639101	639000	Raiffeisenbank Mittleres Mostviertel eGen mbH/AT AT89 3293 9026 0140 1090	Bocksgraben Hochwasserschutz, BA 02 Krebsenbach		1,230%	EUR	01.01.2012 - 01.10.2032

Kontonummer Darlehensnr.	Darlehenshöhe Gesamt	Buchwert 31.12.2021	Zugang	Tilgung	Zinsen	Summe Schuldendienst	Schuldendienst- ersätze	Buchwert 31.12.2022	Netto Schuldendienst
9 1	7 507,20 136 000,00	500,00		500,00		500,00			500,00
9 2	150 000,00	15 000,00		15 000,00	100,00	15 100,00			15 100,00
9 3	70 006,00 170 000,00	36 900,00		3 500,00	400,00	3 900,00		33 400,00	3 900,00
9 3	46 988,00 170 000,00	24 700,00		2 300,00	200,00	2 500,00		22 400,00	2 500,00
9 3	53 006,00 170 000,00	27 900,00		2 700,00	300,00	3 000,00		25 200,00	3 000,00
9 4	2 069 600,00	1 586 700,00		69 000,00	11 700,00	80 700,00		1 517 700,00	80 700,00
9 5	120 300,12 200 400,00	104 300,00		4 000,00	900,00	4 900,00		100 300,00	4 900,00
9 5	80 099,88 200 400,00	69 400,00		2 700,00	600,00	3 300,00		66 700,00	3 300,00
9 6	300 000,00	276 000,00		12 000,00	2 200,00	14 200,00		264 000,00	14 200,00
9 7	100 000,00	92 000,00		4 000,00	700,00	4 700,00		88 000,00	4 700,00
9 8	850 000,00	850 000,00			6 800,00	6 800,00		850 000,00	6 800,00
9 164030	499 843,75	101 100,00		15 100,00	1 000,00	16 100,00		86 000,00	16 100,00
9 240002	399 375,00	129 800,00		26 600,00	1 200,00	27 800,00	1 600,00	103 200,00	26 200,00
9 240156	1 162 765,35	116 500,00		17 400,00	1 100,00	18 500,00	1 800,00	99 100,00	16 700,00
9 363100	290 000,00	217 800,00		13 700,00	2 600,00	16 300,00		204 100,00	16 300,00
9 639101	100 011,00 265 000,00	55 000,00		5 000,00	700,00	5 700,00		50 000,00	5 700,00
9 639101	64 978,00 265 000,00	35 800,00		3 300,00	400,00	3 700,00		32 500,00	3 700,00

Kontonummer Darlehensnr.	Ansatz	Darlehensgeber/Sitz des Gläubigers Aktenzahl	Verwendungszweck Genehmigungsdatum/-vermerk	Beschluss- Datum	Zinssatz	Währung	Laufzeit
9 639101	639000	Raiffeisenbank Mittleres Mostviertel eGen mbH/AT AT89 3293 9026 0140 1090	Bocksgaben Hochwasserschutz, BA 02 Krebsenbach		1,230%	EUR	01.01.2012 - 01.10.2032
9 840038	361000	Raiffeisenbank Mittleres Mostviertel eGen mbH/AT AT64 3293 9010 0140 1090	Grundkauf		0,990%	EUR	01.01.1998 - 30.06.2028
9 840042	840000	Raiffeisenbank Mittleres Mostviertel eGen mbH/AT AT55 3293 9012 0140 1090	Grundankauf Industriegebiet, (von Guterding/Chudik)		0,700%	EUR	01.01.1999 - 30.06.2028
9 850001	850000	Raiffeisenbank Mittleres Mostviertel eGen mbH/AT AT63 3293 9021 0140 1090	WVA Vorreinigungsgebäude		0,990%	EUR	01.01.2010 - 01.07.2024
9 853303	853300	Raiffeisenbank Mittleres Mostviertel eGen mbH/AT AT37 3293 9016 0140 1090	Wiener Straße 6, Sanierung II		0,950%	EUR	01.01.2000 - 30.06.2025
9 853322	853300	Raiffeisenbank Mittleres Mostviertel eGen mbH/AT AT72 3293 9019 0140 1090	Sporngasse 1 und 5		0,570%	EUR	01.01.2002 - 30.11.2027
9 853326	853300	Raiffeisenbank Mittleres Mostviertel eGen mbH/AT AT19 3293 9020 0140 1090	Sporngasse 7		0,480%	EUR	01.01.2004 - 30.09.2028
9 6122017	612000	Raiffeisenbank Mittleres Mostviertel eGen mbH/AT AT27 3293 9029 0140 1090	Straßenbauvorhaben 2017		1,090%	EUR	01.01.2017 - 30.09.2032
9 8530010	853000	Raiffeisenbank Mittleres Mostviertel eGen mbH/AT AT71 3293 9030 0140 1090	Wiener Straße 6 Aufzugsanlage	25.10.2017	1,090%	EUR	01.01.2017 - 30.09.2027
11 1	029010	HYPO NOE Gruppe Bank AG/AT AT94 5310 0004 6623 3501	Bau-Grundkostenanteil GdeAmt neu 00466233501		0,740%	EUR	01.01.2014 - 31.12.2034
15 1	815000	Volksbank Niederösterreich AG/AT AT49 4715 0550 0012 2953	Donaulände		0,000%	EUR	01.01.2020 - 31.12.2040
15 360039	360000	Volksbank Niederösterreich AG/AT AT10 4715 0550 0012 2200	Welserturm		0,900%	EUR	01.01.1999 - 31.12.2023
15 771000	771000	Volksbank Niederösterreich AG/AT AT69 4715 0550 0012 2205	Touristisches Leitsystem		0,875%	EUR	01.01.2017 - 31.12.2037
15 821076	820000	Volksbank Niederösterreich AG/AT AT53 4715 0550 0012 2202	Bauhof		0,900%	EUR	01.01.2002 - 30.06.2022
18 1	850000	Sparkasse Niederösterreich Mitte West AG/AT AT03 2025 6000 6240 6954	Leitungstausch: Regensburger Straße	04.12.2018	1,500%	EUR	15.12.2018 - 31.12.2028
18 2	851000	Sparkasse Niederösterreich Mitte West AG/AT AT542025600062407200	ABA Erweiterungen 2019		2,000%	EUR	01.01.2019 - 31.12.2044
18 3	850000	Sparkasse Niederösterreich Mitte West AG/AT AT762025600062407192	WVA Erweiterungen 2019		0,750%	EUR	01.01.2019 - 31.12.2044

Kontonummer Darlehensnr.	Darlehenshöhe Gesamt	Buchwert 31.12.2021	Zugang	Tilgung	Zinsen	Summe Schuldendienst	Schuldendienst- ersätze	Buchwert 31.12.2022	Netto Schuldendienst
9 639101	100 011,00 265 000,00	55 000,00		5 000,00	700,00	5 700,00		50 000,00	5 700,00
9 840038	436 037,01	118 700,00		17 800,00	1 200,00	19 000,00		100 900,00	19 000,00
9 840042	145 345,67	40 200,00		6 100,00	300,00	6 400,00		34 100,00	6 400,00
9 850001	260 000,00	57 800,00		19 100,00	400,00	19 500,00		38 700,00	19 500,00
9 853303	668 584,00	120 900,00		34 100,00	1 100,00	35 200,00	5 800,00	86 800,00	29 400,00
9 853322	855 364,00	242 600,00		39 800,00	1 300,00	41 100,00		202 800,00	41 100,00
9 853326	389 125,00	77 000,00		10 800,00	400,00	11 200,00		66 200,00	11 200,00
9 6122017	207 000,00	151 800,00		13 800,00	1 600,00	15 400,00		138 000,00	15 400,00
9 8530010	80 000,00	48 000,00		8 000,00	500,00	8 500,00		40 000,00	8 500,00
11 1	390 000,00	256 100,00		18 800,00	1 900,00	20 700,00	1 900,00	237 300,00	18 800,00
15 1	240 000,00	216 000,00		24 000,00	1 300,00	25 300,00		192 000,00	25 300,00
15 360039	29 069,13	1 800,00		1 100,00	100,00	1 200,00		700,00	1 200,00
15 771000	101 000,00	60 600,00		10 100,00	500,00	10 600,00		50 500,00	10 600,00
15 821076	293 000,00	6 800,00		6 800,00	100,00	6 900,00			6 900,00
18 1	82 900,00	58 000,00		8 300,00	800,00	9 100,00		49 700,00	9 100,00
18 2	83 800,00	77 100,00		3 400,00	600,00	4 000,00		73 700,00	4 000,00
18 3	52 000,00	47 800,00		2 100,00	400,00	2 500,00		45 700,00	2 500,00

Kontonummer Darlehensnr.	Ansatz	Darlehensgeber/Sitz des Gläubigers Aktenzahl	Verwendungszweck Genehmigungsdatum/-vermerk	Beschluss-Datum	Zinssatz	Währung	Laufzeit
18 4	029010	Sparkasse Niederösterreich Mitte West AG/AT AT96 2025 6000 6240 7317	Erweiterung Rathaus/Trausaal neu		2,200%	EUR	01.01.2019 - 31.03.2034
18 5	639000	Sparkasse Niederösterreich Mitte West AG/AT AT42 2025 6000 6240 7416	Schutzwasserbau 2020, Rampersdorfer Graben u. Renner Becken		0,850%	EUR	02.07.2020 - 30.09.2044
18 29002	815000	Sparkasse Niederösterreich Mitte West AG/AT AT79 2025 6051 6205 1188	Darlehen zur Abdeckung, von Fehlbeträgen		0,950%	EUR	01.01.2003 - 30.06.2028
18 29002	850000	Sparkasse Niederösterreich Mitte West AG/AT AT79 2025 6051 6205 1188	Darlehen zur Abdeckung, von Fehlbeträgen		0,950%	EUR	01.01.2003 - 30.06.2028
18 29002	851000	Sparkasse Niederösterreich Mitte West AG/AT AT79 2025 6051 6205 1188	Darlehen zur Abdeckung, von Fehlbeträgen		0,950%	EUR	01.01.2003 - 30.06.2028
18 29002	853000	Sparkasse Niederösterreich Mitte West AG/AT AT79 2025 6051 6205 1188	Darlehen zur Abdeckung, von Fehlbeträgen		0,950%	EUR	01.01.2003 - 30.06.2028
18 163002	163000	Sparkasse Niederösterreich Mitte West AG/AT AT16 2025 6051 6240 6663	Feuerwehrfahrzeug HLFA 3		0,950%	EUR	01.01.2017 - 31.03.2027
18 853036	853000	Sparkasse Niederösterreich Mitte West AG/AT AT78 2025 6051 6213 0552	Sanierung Rathauskeller		0,950%	EUR	01.01.2000 - 30.06.2028
18 853330	853300	Sparkasse Niederösterreich Mitte West AG/AT AT44 2025 6051 6205 1527	Sporngasse 11		0,950%	EUR	01.01.2005 - 31.12.2029
18 853332	853300	Sparkasse Niederösterreich Mitte West AG/AT AT66 2025 6051 6205 1519	Sporngasse 13 und 15, gefördert		0,110%	EUR	01.01.2005 - 30.06.2028
18 853334	853300	Sparkasse Niederösterreich Mitte West AG/AT AT25 2025 6051 6205 1675	Sporngasse 13 und 15, NICHT gefördert		0,110%	EUR	01.01.2005 - 31.12.2054
19 13	649000	Darlehen FIKTIV [Aufnahme vorgesehen]/AT	Buswartestationen		0,000%	EUR	19.12.2020 - 31.12.2027
19 31	850000	Darlehen FIKTIV [Aufnahme vorgesehen]/AT	WVA: Siedlungserweiterung Ornding		1,000%	EUR	01.05.2021 - 31.12.2031
19 33	361000	Darlehen FIKTIV [Aufnahme vorgesehen]/AT	Renovierung OK-Haus		0,000%	EUR	01.01.2022 - 31.12.2032
19 34	710000	Darlehen FIKTIV [Aufnahme vorgesehen]/AT	Flurbereinigungsverfahren Ornding		0,000%	EUR	01.01.2022 - 31.12.2032
19 35	612000	Darlehen FIKTIV [Aufnahme vorgesehen]/AT	Straßenbau 2022		0,000%	EUR	01.01.2022 - 31.12.2032
19 36	850000	Darlehen FIKTIV [Aufnahme vorgesehen]/AT	Sanierung Hochbehälter 2		0,000%	EUR	01.01.2022 - 31.12.2047

Kontonummer Darlehensnr.	Darlehenshöhe Gesamt	Buchwert 31.12.2021	Zugang	Tilgung	Zinsen	Summe Schuldendienst	Schuldendienst- ersätze	Buchwert 31.12.2022	Netto Schuldendienst
18 4	346 300,00	325 200,00		13 800,00	2 300,00	16 100,00		311 400,00	16 100,00
18 5	276 000,00	259 400,00		11 000,00	2 200,00	13 200,00		248 400,00	13 200,00
18 29002	7 287,06 402 600,00	2 200,00		300,00		300,00		1 900,00	300,00
18 29002	112 003,32 402 600,00	33 500,00		5 000,00	300,00	5 300,00		28 500,00	5 300,00
18 29002	170 903,70 402 600,00	51 100,00		7 600,00	500,00	8 100,00		43 500,00	8 100,00
18 29002	112 405,92 402 600,00	33 500,00		5 100,00	300,00	5 400,00		28 400,00	5 400,00
18 163002	249 000,00	139 600,00		24 900,00	1 300,00	26 200,00	1 000,00	114 700,00	25 200,00
18 853036	72 672,83	18 000,00		2 700,00	200,00	2 900,00		15 300,00	2 900,00
18 853330	427 682,00	124 100,00		15 000,00	1 200,00	16 200,00		109 100,00	16 200,00
18 853332	963 144,00	293 700,00		47 800,00	300,00	48 100,00	48 200,00	245 900,00	-100,00
18 853334	580 180,00	390 100,00		11 600,00	400,00	12 000,00		378 500,00	12 000,00
19 13	140 000,00		70 000,00					70 000,00	
19 31	60 400,00		60 400,00					60 400,00	
19 33	250 000,00		250 000,00					250 000,00	
19 34	180 000,00		180 000,00					180 000,00	
19 35	325 000,00		325 000,00					325 000,00	
19 36	550 000,00		550 000,00					550 000,00	

Kontonummer Darlehensnr.	Ansatz	Darlehensgeber/Sitz des Gläubigers Aktenzahl	Verwendungszweck Genehmigungsdatum/-vermerk	Beschluss-Datum	Zinssatz	Währung	Laufzeit
1.4.2.		... von Finanzunternehmen im Ausland					
1.5.		... von Sonstigen					

Zwischensumme

2. Finanzschulden für den laufenden Aufwand

- 2.1. ... von Trägern des öffentlichen Rechts
 - 2.1.1. ... von Bund, Bundesfonds, Bundeskammern
 - 2.1.2. ... von Ländern, Landesfonds, Landeskammern
 - 2.1.3. ... von Gemeinden, Gemeindeverbänden, Gemeindefonds
 - 2.1.4. ... von Sozialversicherungsträgern
 - 2.1.5. ... von sonstigen Trägern des öffentlichen Rechts
- 2.2. ... von Beteiligungen der Gebietskörperschaft (ohne Finanzunternehmungen)
- 2.3. ... von Unternehmen (ohne Beteiligungen und ohne Finanzunternehmungen)
- 2.4. ... von Finanzunternehmen
 - 2.4.1. ... von Finanzunternehmen im Inland
 - 2.4.2. ... von Finanzunternehmen im Ausland
- 2.5. ... von Sonstigen

Zwischensumme

SUMME (1 und 2)

Davon ohne A85-89

Davon A85-89

Kontonummer Darlehensnr.	Darlehenshöhe Gesamt	Buchwert 31.12.2021	Zugang	Tilgung	Zinsen	Summe Schuldendienst	Schuldendienst- ersätze	Buchwert 31.12.2022	Netto Schuldendienst
		11 253 100,00	1 507 000,00	846 500,00	87 700,00	934 200,00	97 500,00	11 913 600,00	836 700,00
		0,00	0,00	0,00	0,00	0,00	0,00	0,00	0,00
		11 253 100,00	1 507 000,00	846 500,00	87 700,00	934 200,00	97 500,00	11 913 600,00	836 700,00
		4 813 000,00	825 000,00	448 500,00	36 900,00	485 400,00	6 300,00	5 189 500,00	479 100,00
		6 440 100,00	682 000,00	398 000,00	50 800,00	448 800,00	91 200,00	6 724 100,00	357 600,00

Nachweis über haushaltinterne Vergütungen (Anlage 6f)

Gruppenebene	Erträge	Aufwendungen
0 Vertretungskörper und allgemeine Verwaltung	0,00	6 000,00
1 Öffentliche Ordnung und Sicherheit	0,00	1 000,00
2 Unterricht, Erziehung, Sport und Wissenschaft	0,00	10 000,00
3 Kunst, Kultur und Kultus	0,00	229 900,00
4 Soziale Wohlfahrt und Wohnbauförderung	0,00	0,00
5 Gesundheit	0,00	0,00
6 Straßen- und Wasserbau, Verkehr	0,00	23 000,00
7 Wirtschaftsförderung	0,00	17 000,00
8 Dienstleistungen	541 700,00	254 800,00
9 Finanzwirtschaft	0,00	0,00
Summe	541 700,00	541 700,00

MFP - Ergebnishaushalt Gesamt 1. und 2. Ebene
- interne Vergütungen enthalten

MVAG	Mittelverwendungs- und aufbringungsgruppen (1. und 2. Ebene)	VA 2022	Plan 2023	Plan 2024	Plan 2025	Plan 2026
211	Erträge aus der operativen Verwaltungstätigkeit	10 675 700,00	10 388 000,00	10 546 000,00	10 479 100,00	10 817 300,00
2111	Erträge aus eigenen Abgaben	3 431 400,00	3 473 200,00	3 515 700,00	3 558 800,00	3 602 500,00
2112	Erträge aus Ertragsanteilen	3 631 000,00	3 685 400,00	3 759 100,00	3 834 300,00	3 911 000,00
2113	Erträge aus Gebühren	1 549 000,00	1 564 400,00	1 580 000,00	1 595 900,00	1 611 800,00
2114	Erträge aus Leistungen	768 400,00	770 900,00	770 400,00	770 900,00	770 400,00
2115	Erträge aus Besitz und wirtschaftlicher Tätigkeit	516 600,00	521 000,00	525 400,00	529 900,00	534 400,00
2116	Erträge aus Veräußerung und sonstige Erträge	752 000,00	364 400,00	371 900,00	189 300,00	190 300,00
2117	Nicht finanzierungswirksame operative Erträge	27 300,00	8 700,00	23 500,00		196 900,00
212	Erträge aus Transfers	638 600,00	556 900,00	544 800,00	540 100,00	535 300,00
2121	Transferertrag von Trägern des öffentlichen Rechts	496 100,00	417 900,00	412 000,00	408 500,00	404 900,00
2122	Transferertrag von Beteiligungen					
2123	Transferertrag von Unternehmen (mit Finanzunternehmen)	5 600,00	5 600,00			
2124	Transferertrag von Haushalten und Organisationen ohne Erwerbscharakter	9 400,00	9 400,00	9 400,00	9 400,00	9 400,00
2125	Transferertrag vom Ausland					
2126	Investitions- und Tilgungszuschüsse zwischen Unternehmungen und Betrieben der Gebietskörperschaft und der Gebietskörperschaft					
2127	Nicht finanzierungswirksamer Transferertrag	127 500,00	124 000,00	123 400,00	122 200,00	121 000,00
213	Finanzerträge	0,00	0,00	0,00	0,00	0,00
2131	Erträge aus Zinsen					
2132	Erträge aus Zinsen aus derivativen Finanzinstrumenten ohne Grundgeschäft					
2133	Erträge aus Gewinnentnahmen von marktbestimmten Betrieben					
2134	Sonstige Finanzerträge					
2135	Erträge aus Dividenden/Gewinnausschüttungen					
2136	Sonstige nicht finanzierungswirksame Finanzerträge					
21	Summe Erträge	11 314 300,00	10 944 900,00	11 090 800,00	11 019 200,00	11 352 600,00
221	Personalaufwand	1 864 900,00	1 873 000,00	1 912 200,00	1 950 300,00	1 976 000,00
2211	Personalaufwand (Bezüge, Nebengeb., Mehrleistungen)	1 440 800,00	1 474 700,00	1 504 100,00	1 534 000,00	1 565 100,00
2212	Gesetzlicher und freiwilliger Sozialaufwand	391 800,00	380 000,00	387 600,00	395 300,00	403 300,00
2213	Sonstiger Personalaufwand					
2214	Nicht finanzierungswirksamer Personalaufwand	32 300,00	18 300,00	20 500,00	21 000,00	7 600,00
222	Sachaufwand (ohne Transferaufwand)	4 980 600,00	4 284 400,00	4 182 900,00	3 971 800,00	3 649 900,00
2221	Gebrauchs- und Verbrauchsgüter, Handelswaren	265 300,00	255 100,00	252 500,00	256 000,00	253 500,00
2222	Verwaltungs- und Betriebsaufwand	382 200,00	370 400,00	371 800,00	373 000,00	372 500,00

MVAG	Mittelverwendungs- und aufbringungsgruppen (1. und 2. Ebene)	VA 2022	Plan 2023	Plan 2024	Plan 2025	Plan 2026
2223	Leasing- und Mietaufwand	738 400,00	635 000,00	632 800,00	635 200,00	633 500,00
2224	Instandhaltung	259 800,00	229 800,00	214 800,00	214 800,00	214 800,00
2225	Sonstiger Sachaufwand	2 130 400,00	1 630 500,00	1 647 000,00	1 463 000,00	1 211 400,00
2226	Nicht finanzierungswirksamer Sachaufwand	1 204 500,00	1 163 600,00	1 064 000,00	1 029 800,00	964 200,00
223	Transferaufwand (laufende Transfers und Kapitaltransfers)	4 171 900,00	4 020 400,00	4 111 800,00	4 206 900,00	4 305 900,00
2231	Transferaufwand an Träger des öffentlichen Rechts	3 828 200,00	3 676 100,00	3 766 900,00	3 861 400,00	3 959 800,00
2232	Transferaufwand an Beteiligungen					
2233	Transferaufwand an Unternehmen (mit Finanzunternehmen)	202 500,00	202 500,00	202 500,00	202 500,00	202 500,00
2234	Transferaufwand an Haushalte und Organisationen ohne Erwerbscharakter	141 200,00	141 800,00	142 400,00	143 000,00	143 600,00
2235	Transferaufwand an das Ausland					
2236	Investitions- und Tilgungszuschüsse zwischen Unternehmungen und Betrieben der Gebietskörperschaft und der Gebietskörperschaft					
2237	Nicht finanzierungswirksamer Transferaufwand					
224	Finanzaufwand	95 500,00	102 600,00	98 200,00	91 300,00	85 000,00
2241	Zinsen aus Finanzschulden, Finanzierungsleasing, Forderungskauf und derivativen Finanzinstrumenten mit Grundgeschäft	92 900,00	100 000,00	95 600,00	88 700,00	82 400,00
2242	Zinsen und sonstige Aufwendungen aus derivativen Finanzinstrumenten ohne Grundgeschäft					
2243	Gewinnentnahmen von Unternehmungen und marktbestimmten Betrieben der Gebietskörperschaft (innerhalb der Gebietskörperschaft)					
2244	Sonstiger Finanzaufwand	2 600,00	2 600,00	2 600,00	2 600,00	2 600,00
2245	Nicht finanzierungswirksamer Finanzaufwand					
22	Summe Aufwendungen	11 112 900,00	10 280 400,00	10 305 100,00	10 220 300,00	10 016 800,00
SA0	Saldo (0) Nettoergebnis (21 - 22)	201 400,00	664 500,00	785 700,00	798 900,00	1 335 800,00
230	Entnahmen von Haushaltsrücklagen	0,00	0,00	0,00	0,00	0,00
2301	Entnahmen von Haushaltsrücklagen					
240	Zuweisung an Haushaltsrücklagen	0,00	0,00	0,00	0,00	0,00
2401	Zuweisung an Haushaltsrücklagen					
23	Summe Haushaltsrücklagen	0,00	0,00	0,00	0,00	0,00
SA00	Nettoergebnis nach Zuweisung und Entnahmen von Haushaltsrücklagen (Saldo 0 +/- SU23)	201 400,00	664 500,00	785 700,00	798 900,00	1 335 800,00

MFP - Finanzierungshaushalt Gesamt 1. und 2. Ebene
- interne Vergütungen enthalten

MVAG	Mittelverwendungs- und aufbringungsgruppen (1. und 2. Ebene)	VA 2022	Plan 2023	Plan 2024	Plan 2025	Plan 2026
311	Einzahlungen aus der operativen Verwaltungstätigkeit	10 598 400,00	10 329 300,00	10 472 500,00	10 429 100,00	10 570 400,00
3111	Einzahlungen aus eigenen Abgaben	3 431 400,00	3 473 200,00	3 515 700,00	3 558 800,00	3 602 500,00
3112	Einzahlungen aus Ertragsanteilen	3 631 000,00	3 685 400,00	3 759 100,00	3 834 300,00	3 911 000,00
3113	Einzahlungen aus Gebühren	1 549 000,00	1 564 400,00	1 580 000,00	1 595 900,00	1 611 800,00
3114	Einzahlungen aus Leistungen	768 400,00	770 900,00	770 400,00	770 900,00	770 400,00
3115	Einzahlungen aus Besitz und wirtschaftlicher Tätigkeit	516 600,00	521 000,00	525 400,00	529 900,00	534 400,00
3116	Einzahlungen aus Veräußerung von geringwertigen Wirtschaftsgütern (GWG) und sonstige Einzahlungen	702 000,00	314 400,00	321 900,00	139 300,00	140 300,00
312	Einzahlungen aus Transfers (ohne Kapitaltransfers)	511 100,00	432 900,00	421 400,00	417 900,00	414 300,00
3121	Transferzahlungen von Trägern des öffentlichen Rechts	496 100,00	417 900,00	412 000,00	408 500,00	404 900,00
3122	Transferzahlungen von Beteiligungen					
3123	Transferzahlungen von Unternehmen (inkl. Finanzunternehmen)	5 600,00	5 600,00			
3124	Transferzahlungen von Haushalte und Organisationen ohne Erwerbscharakter	9 400,00	9 400,00	9 400,00	9 400,00	9 400,00
3125	Transferzahlungen vom Ausland					
3126	Investitions- und Tilgungszuschüsse zwischen Unternehmungen und Betrieben der Gebietskörperschaft und der Gebietskörperschaft					
313	Einzahlungen aus Finanzerträgen	0,00	0,00	0,00	0,00	0,00
3131	Einzahlungen aus Zinserträgen					
3133	Einzahlungen aus Gewinnentnahmen von marktbestimmten Betrieben					
3134	Sonstige Einzahlungen aus Finanzerträgen					
3135	Einzahlungen aus Dividenden/Gewinnausschüttungen					
31	Summe Einzahlungen operative Gebarung	11 109 500,00	10 762 200,00	10 893 900,00	10 847 000,00	10 984 700,00
321	Auszahlungen aus Personalaufwand	1 832 600,00	1 854 700,00	1 891 700,00	1 929 300,00	1 968 400,00
3211	Auszahlungen für Personalaufwand Bezüge, Nebengebühren, und Mehrleistungsvergütungen)	1 440 800,00	1 474 700,00	1 504 100,00	1 534 000,00	1 565 100,00
3212	Auszahlungen für gesetzliche und freiwillige Sozialaufwendungen	391 800,00	380 000,00	387 600,00	395 300,00	403 300,00
3213	Auszahlungen aus sonstigem Personalaufwand					
322	Auszahlungen aus Sachaufwand (ohne Transferaufwand)	3 776 100,00	3 120 800,00	3 118 900,00	2 942 000,00	2 685 700,00
3221	Auszahlungen für Gebrauchs- und Verbrauchsgüter, Handelswaren	265 300,00	255 100,00	252 500,00	256 000,00	253 500,00
3222	Auszahlungen für Verwaltungs- und Betriebsaufwand	382 200,00	370 400,00	371 800,00	373 000,00	372 500,00
3223	Auszahlungen für Leasing- und Mietaufwand	738 400,00	635 000,00	632 800,00	635 200,00	633 500,00
3224	Auszahlungen für Instandhaltung	259 800,00	229 800,00	214 800,00	214 800,00	214 800,00
3225	Sonstige Auszahlungen aus Sachaufwand	2 130 400,00	1 630 500,00	1 647 000,00	1 463 000,00	1 211 400,00
323	Auszahlungen aus Transfers (ohne Kapitaltransfers)	4 099 800,00	3 948 300,00	4 039 700,00	4 134 800,00	4 233 800,00
3231	Transferzahlungen an Träger des öffentlichen Rechts	3 756 600,00	3 604 500,00	3 695 300,00	3 789 800,00	3 888 200,00
3232	Transferzahlungen an Beteiligungen					

MVAG	Mittelverwendungs- und aufbringungsgruppen (1. und 2. Ebene)	VA 2022	Plan 2023	Plan 2024	Plan 2025	Plan 2026
3233	Transferzahlungen an Unternehmen (inkl. Finanzunternehmen)	202 500,00	202 500,00	202 500,00	202 500,00	202 500,00
3234	Transferzahlungen an Haushalte und Organisationen ohne Erwerbscharakter	140 700,00	141 300,00	141 900,00	142 500,00	143 100,00
3235	Transferzahlungen an das Ausland					
3236	Investitions- und Tilgungszuschüsse zwischen Unternehmungen und Betrieben der Gebietskörperschaft und der Gebietskörperschaft					
324	Auszahlungen aus Finanzaufwand	95 500,00	102 600,00	98 200,00	91 300,00	85 000,00
3241	Auszahlungen für Zinsaufwand, für Finanzierungsleasing, für Forderungskauf, für Finanzschulden und derivative Finanzinstrumente mit Grundgeschäft	92 900,00	100 000,00	95 600,00	88 700,00	82 400,00
3242	Auszahlungen für Zinsen aus derivativen Finanzinstrumenten ohne Grundgeschäft					
3243	Auszahlung aus Gewinnentnahmen von marktbestimmten Betrieben					
3244	Sonstige Auszahlungen aus Finanzaufwendungen	2 600,00	2 600,00	2 600,00	2 600,00	2 600,00
32	Summe Auszahlungen operative Gebarung	9 804 000,00	9 026 400,00	9 148 500,00	9 097 400,00	8 972 900,00
SA1	Saldo (1) Geldfluss aus der Operativen Gebarung (31 – 32)	1 305 500,00	1 735 800,00	1 745 400,00	1 749 600,00	2 011 800,00
331	Einzahlungen aus der Investitionstätigkeit	50 000,00	50 000,00	50 000,00	50 000,00	50 000,00
3311	Einzahlungen aus der Veräußerung von immateriellem Vermögen					
3312	Einzahlungen aus der Veräußerung von Grundstücken und Grundstückeinrichtungen					
3313	Einzahlungen aus der Veräußerung von Gebäuden und Bauten	50 000,00	50 000,00	50 000,00	50 000,00	50 000,00
3314	Einzahlungen aus der Veräußerung von technischen Anlagen, Fahrzeuge und Maschinen					
3315	Einzahlungen aus der Veräußerung von Amts-, Betriebs- und Geschäftsausstattung					
3316	Einzahlungen aus der Veräußerung von Kulturgütern					
3317	Einzahlungen aus der Veräußerung von Beteiligungen					
332	Einzahlungen aus der Rückzahlung von Darlehen sowie gewährten Vorschüssen	800,00	800,00	800,00	800,00	800,00
3321	Einzahlungen aus Darlehen an Träger des öffentlichen Rechts	800,00	800,00	800,00	800,00	800,00
3322	Einzahlungen aus Darlehen an Beteiligungen					
3323	Einzahlungen aus Darlehen an Unternehmen und Haushalte					
3325	Einzahlungen aus Vorschüssen und Anzahlungen					
333	Einzahlungen aus Kapitaltransfers	599 600,00	192 000,00	185 400,00	153 600,00	153 500,00
3331	Kapitaltransferzahlungen von Trägern des öffentlichen Rechts	410 800,00	45 200,00	38 600,00	6 800,00	6 700,00
3332	Kapitaltransferzahlungen von Beteiligungen					
3333	Kapitaltransferzahlungen von Unternehmen					
3334	Kapitaltransferzahlungen von Haushalten und Organisationen ohne Erwerbscharakter	146 800,00	146 800,00	146 800,00	146 800,00	146 800,00
3335	Kapitaltransferzahlungen vom Ausland	42 000,00				
33	Summe Einzahlungen investive Gebarung	650 400,00	242 800,00	236 200,00	204 400,00	204 300,00
341	Auszahlungen aus der Investitionstätigkeit	2 884 700,00	562 200,00	562 200,00	348 000,00	348 000,00

MVAG	Mittelverwendungs- und aufbringungsgruppen (1. und 2. Ebene)	VA 2022	Plan 2023	Plan 2024	Plan 2025	Plan 2026
3411	Auszahlungen für den Erwerb von immateriellem Vermögen	23 000,00	23 000,00	23 000,00	23 000,00	23 000,00
3412	Auszahlungen für den Erwerb von Grundstücken und Grundstückseinrichtungen	2 305 200,00	539 200,00	539 200,00	325 000,00	325 000,00
3413	Auszahlungen für den Erwerb von Gebäuden und Bauten	430 400,00				
3414	Auszahlungen für den Erwerb von technischen Anlagen, Fahrzeuge und Maschinen	86 100,00				
3415	Auszahlungen für den Erwerb von Amts-, Betriebs- und Geschäftsausstattung	40 000,00				
3416	Auszahlungen für den Erwerb von Kulturgütern					
3417	Auszahlungen für den Erwerb von Beteiligungen					
342	Auszahlungen von gewährten Darlehen sowie gewährten Vorschüssen	0,00	0,00	0,00	0,00	0,00
3421	Auszahlung von Darlehen an Träger des öffentlichen Rechts					
3422	Auszahlung von Darlehen an Beteiligungen					
3423	Auszahlung von Darlehen an Unternehmen und Haushalte					
3425	Auszahlungen von Vorschüssen und Anzahlungen					
343	Auszahlungen aus Kapitaltransfers	72 100,00	72 100,00	72 100,00	72 100,00	72 100,00
3431	Kapitaltransferzahlungen an Träger des öffentlichen Rechts	71 600,00	71 600,00	71 600,00	71 600,00	71 600,00
3432	Kapitaltransferzahlungen an Beteiligungen					
3433	Kapitaltransferzahlungen an Unternehmen (Finanzunternehmen)					
3434	Kapitaltransferzahlungen an Haushalte und Organisationen ohne Erwerbscharakter	500,00	500,00	500,00	500,00	500,00
3435	Kapitaltransferzahlungen an das Ausland					
34	Summe Auszahlungen investive Gebarung	2 956 800,00	634 300,00	634 300,00	420 100,00	420 100,00
SA2	Saldo (2) Geldfluss aus der Investiven Gebarung (33 – 34)	-2 306 400,00	-391 500,00	-398 100,00	-215 700,00	-215 800,00
SA3	Saldo (3) Nettofinanzierungssaldo (Saldo 1 + Saldo 2)	-1 000 900,00	1 344 300,00	1 347 300,00	1 533 900,00	1 796 000,00
351	Einzahlungen aus der Aufnahme von Finanzschulden	1 507 000,00	71 600,00	71 600,00	71 600,00	71 600,00
3511	Einzahlungen aus empfangenen Darlehen von öffentlichen Körperschaften und Rechtsträgern	71 600,00	71 600,00	71 600,00	71 600,00	71 600,00
3512	Einzahlungen aus empfangenen Darlehen von Beteiligungen					
3513	Einzahlungen aus empfangenen Darlehen von Unternehmen und privaten Haushalten					
3514	Einzahlungen aus Finanzschulden (Finanzunternehmen)	1 435 400,00				
353	Einzahlungen infolge eines Kapitaltausch bei derivativen Finanzinstrumenten mit Grundgeschäft	0,00	0,00	0,00	0,00	0,00
3530	Einzahlungen infolge eines Kapitaltausch bei derivativen Finanzinstrumenten mit Grundgeschäft					
355	Einzahlungen aus dem Abgang von Finanzinstrumenten	0,00	0,00	0,00	0,00	0,00
3550	Einzahlungen aus dem Abgang von Finanzinstrumenten					
35	Summe Einzahlungen aus der Finanzierungstätigkeit	1 507 000,00	71 600,00	71 600,00	71 600,00	71 600,00

MVAG	Mittelverwendungs- und aufbringungsgruppen (1. und 2. Ebene)	VA 2022	Plan 2023	Plan 2024	Plan 2025	Plan 2026
361	Auszahlungen aus der Tilgung von Finanzschulden	846 500,00	934 100,00	923 600,00	897 500,00	881 100,00
3611	Auszahlungen aus empfangenen Darlehen von öffentlichen Körperschaften und Rechtsträgern	125 200,00	117 800,00	122 000,00	130 300,00	136 200,00
3612	Auszahlungen aus empfangenen Darlehen von Beteiligungen					
3613	Auszahlungen aus empfangenen Darlehen von Unternehmen und privaten Haushalten					
3614	Auszahlungen aus Finanzschulden	721 300,00	816 300,00	801 600,00	767 200,00	744 900,00
3615	Auszahlung aus der Rückzahlung von Leasingverbindlichkeiten					
363	Auszahlungen infolge eines Kapitaltausch bei derivativen Finanzinstrumenten mit Grundgeschäft	0,00	0,00	0,00	0,00	0,00
3630	Auszahlungen infolge eines Kapitaltausch bei derivativen Finanzinstrumenten mit Grundgeschäft					
365	Auszahlungen für den Erwerb von Finanzinstrumenten	0,00	0,00	0,00	0,00	0,00
3650	Auszahlungen für den Erwerb von Finanzinstrumenten					
36	Summe Auszahlungen aus der Finanzierungstätigkeit	846 500,00	934 100,00	923 600,00	897 500,00	881 100,00
SA4	Saldo (4) Geldfluss aus der Finanzierungstätigkeit (35 – 36)	660 500,00	-862 500,00	-852 000,00	-825 900,00	-809 500,00
SA5	Saldo (5) Geldfluss aus der voranschlagswirksamen Gebarung (Saldo 3 + Saldo 4)	-340 400,00	481 800,00	495 300,00	708 000,00	986 500,00

Haushaltspotential

Voranschlag 2022

Stadtgemeinde Pöchlarn

Haushaltspotential (aufbauend auf der Ergebnisrechnung)

MVAG	Mittelverwendungs- und -aufbringungsgruppen	Mittelaufbringung	Mittelverwendung	Saldo
211	Erträge aus der operativen Verwaltungstätigkeit	10.675.700,00		
212	Erträge aus Transfers	638.600,00		
213	Finanzerträge			
Summe Erträge (SU 21)		11.314.300,00		
2117	Nicht finanzierungswirksame operative Erträge (Auflösung von Rückstellungen und Aktivierte Eigenleistungen)	-27.300,00		
2127	Nicht finanzierungswirksamer Transferertrag (Auflösung von Investitionszuschüssen)	-127.500,00		
2136	Sonstige nicht finanzierungswirksame Finanzerträge (Auflösung von RS Bewertung von Beteiligungen und aktiven Finanzinstrumenten)			
Nicht finanzwirksame Erträge		-154.800,00		
Finanzwirksame Erträge		11.159.500,00		
221	Personalaufwand		1.864.900,00	
222	Sachaufwand (ohne Transferaufwand)		4.980.600,00	
223	Transferaufwand (laufende Transfers und Kapitaltransfers)		4.171.900,00	
224	Finanzaufwand		95.500,00	
Summe Aufwendungen (SU 22)			11.112.900,00	
2214	Nicht finanzierungswirksamer Personalaufwand (Dotierung RS für Abfertigungen, Jubiläum u. nicht konsumierte Urlaube)		-32.300,00	
2226	Nicht finanzierungswirksamer Sachaufwand (inkl. Abschreibungen, Dotierung von RS Prozess, ausstehende Rechnungen)		-1.204.500,00	
2237	Nicht finanzierungswirksamer Transferaufwand (Dotierungen von RS f. Pensionen)			
2245	Nicht finanzierungswirksamer Finanzaufwand (Wertberichtigungen zu Finanzinstrumenten, Aufwendungen aus der Bewertung von Beteiligungen)			
Nicht finanzwirksame Aufwendungen			-1.236.800,00	
Finanzwirksame Aufwendungen			9.876.100,00	
Finanzwirksames Ergebnis		11.159.500,00	9.876.100,00	1.283.400,00

Voranschlag 2022

Stadtgemeinde Pöchlarn

Haushaltspotential (aufbauend auf der Ergebnisrechnung)

MVAG	Mittelverwendungs- und -aufbringungsgruppen	Mittelaufbringung	Mittelverwendung	Saldo
332	Einzahlungen aus der Rückzahlung von Darlehen sowie gewährten Vorschüssen (ohne 3325 mit Projektcode - Anzahlungen)	800,00		
1141	Vorräte (- Veränderung)			
1142	Gegebene Anzahlungen auf Vorräte (- Veränderung)			
1540	Passive Rechnungsabgrenzung Einzahlungen der Kontengruppe 000-089, die keinem Projekt mit Projektcode 1 zugeordnet sind Einzahlungen der Kontengruppe 30, die keinem Projekt mit Projektcode 1 zugeordnet sind - Erträge der Kontogruppe 80 mit Projektcode 1	151.400,00		
2301	Entnahmen von Rücklagen endfälliger Darlehen (Kontengruppe 893)			
Jährliche wiederkehrende Einzahlungen		152.200,00		
36	Auszahlungen aus der Finanzierungstätigkeit (ohne Projektcode 1)		846.500,00	
2401	Zuweisung an Rücklagen endfälliger Darlehen (Kontengruppe 793)			
342	Auszahlungen von gewährten Darlehen sowie gewährten Vorschüssen (ohne 3425 mit Projektcode - Anzahlungen)			
1141	Vorräte (+ Veränderung)			
1142	Gegebene Anzahlungen auf Vorräte (+ Veränderung)			
1170	Aktive Rechnungsabgrenzung Auszahlungen (Investitionen) der Kontengruppe 000-083, die keinem Projekt mit Projektcode 1 zugeordnet sind		172.100,00	
Jährliche wiederkehrende Auszahlungen			1.018.600,00	
	Kontengruppe 871, KT der Ergebnisrechnung, mit Projektcode (BZ)	-302.500,00		
Summe Kapitaltransfers der Ergebnisrechnung		-302.500,00		
Jährliches Haushaltspotential		11.009.200,00	10.894.700,00	114.500,00
	Jährliches Haushaltspotential	114.500,00		
	kumuliertes Haushaltspotential zum 31.12.2021 (Vorjahr)	300.000,00		
Verfügbares Haushaltspotential		414.500,00		

Voranschlag 2022

Stadtgemeinde Pöchlarn

Haushaltspotential (aufbauend auf der Ergebnisrechnung)

MVAG	Mittelverwendungs- und -aufbringungsgruppen	Mittelaufbringung	Mittelverwendung	Saldo
informativ	im verfügbaren Haushaltspotential enthaltene Bedarfszuweisungen zur Liquiditätssteigerung aus Kontogruppe 871, KT der Ergebnisrechnung ohne Projektcode			
informativ	tatsächlicher Liquiditätsbedarf ohne Rücklagenauflösung (Abgang)	414.500,00		
2401	Zuweisung an Haushaltsrücklagen (Kontengruppe 794)			
2401	Zuweisung an Haushaltsrücklagen (Kontengruppe 795)			
Jährliche Aufwände für Rücklagen			0,00	
2301	Entnahmen von Haushaltsrücklagen (Kontengruppe 894)			
2301	Entnahmen von Haushaltsrücklagen (Kontengruppe 895)			
Jährliche RL-Erträge f. Investitionen (finanzw.)		0,00		
Endbestand kumuliertes Haushaltspotential		414.500,00	0,00	414.500,00
- Zuweisungen und Umbuchungen an investive Vorhaben				486.100,00
informativ	Vorhaben 1269000 Calisthenics-Anlage	28.000,00		
	Vorhaben 1710000 Güterwege	25.000,00		
	Vorhaben 1771000 Donaulände	50.000,00		
	Vorhaben 1816000 Beleuchtung	176.000,00		
	Vorhaben 1821000 Ankauf E-Bus	29.000,00		
	Vorhaben 1850300 WVA: Siedlungserweiterung Ornding	25.000,00		
	Vorhaben 1851400 ABA: Siedlungserweiterung Ornding	153.100,00		
+ Rückführungen und Umbuchungen von investiven Vorhaben				71.600,00
informativ	Vorhaben 1853300 Ökodorf: Darstellung nur Gegenverrechnung, kein Zahlungsfluss	71.600,00		
Endstand kumuliertes Haushaltspotential nach Berücksichtigung von Zuweisungen und Rückführungen investive Vorhaben				0,00

Haushaltspotential MFP
- interne Anlage b

Voranschlag 2022

Stadtgemeinde Pöchlarn

Haushaltspotential (aufbauend auf der Ergebnisrechnung)

MVAG	Mittelverwendungs- und -aufbringungsgruppen	Mittelaufbringung	Mittelverwendung	Saldo
211	Erträge aus der operativen Verwaltungstätigkeit	10.675.700,00		
212	Erträge aus Transfers	638.600,00		
213	Finanzerträge			
Summe Erträge (SU 21)		11.314.300,00		
2117	Nicht finanzierungswirksame operative Erträge (Auflösung von Rückstellungen und Aktivierte Eigenleistungen)	-27.300,00		
2127	Nicht finanzierungswirksamer Transferertrag (Auflösung von Investitionszuschüssen)	-127.500,00		
2136	Sonstige nicht finanzierungswirksame Finanzerträge (Auflösung von RS Bewertung von Beteiligungen und aktiven Finanzinstrumenten)			
Nicht finanzwirksame Erträge		-154.800,00		
Finanzwirksame Erträge		11.159.500,00		
221	Personalaufwand		1.864.900,00	
222	Sachaufwand (ohne Transferaufwand)		4.980.600,00	
223	Transferaufwand (laufende Transfers und Kapitaltransfers)		4.171.900,00	
224	Finanzaufwand		95.500,00	
Summe Aufwendungen (SU 22)			11.112.900,00	
2214	Nicht finanzierungswirksamer Personalaufwand (Dotierung RS für Abfertigungen, Jubiläum u. nicht konsumierte Urlaube)		-32.300,00	
2226	Nicht finanzierungswirksamer Sachaufwand (inkl. Abschreibungen, Dotierung von RS Prozess, ausstehende Rechnungen)		-1.204.500,00	
2237	Nicht finanzierungswirksamer Transferaufwand (Dotierungen von RS f. Pensionen)			
2245	Nicht finanzierungswirksamer Finanzaufwand (Wertberichtigungen zu Finanzinstrumenten, Aufwendungen aus der Bewertung von Beteiligungen)			
Nicht finanzwirksame Aufwendungen			-1.236.800,00	
Finanzwirksame Aufwendungen			9.876.100,00	
Finanzwirksames Ergebnis		11.159.500,00	9.876.100,00	1.283.400,00

Voranschlag 2022

Stadtgemeinde Pöchlarn

Haushaltspotential (aufbauend auf der Ergebnisrechnung)

MVAG	Mittelverwendungs- und -aufbringungsgruppen	Mittelaufbringung	Mittelverwendung	Saldo
332	Einzahlungen aus der Rückzahlung von Darlehen sowie gewährten Vorschüssen (ohne 3325 mit Projektcode - Anzahlungen)	800,00		
1141	Vorräte (- Veränderung)			
1142	Gegebene Anzahlungen auf Vorräte (- Veränderung)			
1540	Passive Rechnungsabgrenzung Einzahlungen der Kontengruppe 000-089, die keinem Projekt mit Projektcode 1 zugeordnet sind Einzahlungen der Kontengruppe 30, die keinem Projekt mit Projektcode 1 zugeordnet sind - Erträge der Kontogruppe 80 mit Projektcode 1	151.400,00		
2301	Entnahmen von Rücklagen endfälliger Darlehen (Kontengruppe 893)			
Jährliche wiederkehrende Einzahlungen		152.200,00		
36	Auszahlungen aus der Finanzierungstätigkeit (ohne Projektcode 1)		846.500,00	
2401	Zuweisung an Rücklagen endfälliger Darlehen (Kontengruppe 793)			
342	Auszahlungen von gewährten Darlehen sowie gewährten Vorschüssen (ohne 3425 mit Projektcode - Anzahlungen)			
1141	Vorräte (+ Veränderung)			
1142	Gegebene Anzahlungen auf Vorräte (+ Veränderung)			
1170	Aktive Rechnungsabgrenzung Auszahlungen (Investitionen) der Kontengruppe 000-083, die keinem Projekt mit Projektcode 1 zugeordnet sind		172.100,00	
Jährliche wiederkehrende Auszahlungen			1.018.600,00	
Kontengruppe 871, KT der Ergebnisrechnung, mit Projektcode (BZ)		-302.500,00		
Summe Kapitaltransfers der Ergebnisrechnung		-302.500,00		
Jährliches Haushaltspotential		11.009.200,00	10.894.700,00	114.500,00
Jährliches Haushaltspotential		114.500,00		
kumuliertes Haushaltspotential zum 31.12.2021 (Vorjahr)		300.000,00		
Verfügbares Haushaltspotential		414.500,00		

Voranschlag 2022

Stadtgemeinde Pöchlarn

Haushaltspotential (aufbauend auf der Ergebnisrechnung)

MVAG	Mittelverwendungs- und -aufbringungsgruppen	Mittelaufbringung	Mittelverwendung	Saldo
informativ	im verfügbaren Haushaltspotential enthaltene Bedarfszuweisungen zur Liquiditätssteigerung aus Kontogruppe 871, KT der Ergebnisrechnung ohne Projektcode			
informativ	tatsächlicher Liquiditätsbedarf ohne Rücklagenauflösung (Abgang)	414.500,00		
2401	Zuweisung an Haushaltsrücklagen (Kontengruppe 794)			
2401	Zuweisung an Haushaltsrücklagen (Kontengruppe 795)			
Jährliche Aufwände für Rücklagen			0,00	
2301	Entnahmen von Haushaltsrücklagen (Kontengruppe 894)			
2301	Entnahmen von Haushaltsrücklagen (Kontengruppe 895)			
Jährliche RL-Erträge f. Investitionen (finanzw.)		0,00		
Endbestand kumuliertes Haushaltspotential		414.500,00	0,00	414.500,00
- Zuweisungen und Umbuchungen an investive Vorhaben				486.100,00
informativ	Vorhaben 1269000 Calisthenics-Anlage	28.000,00		
	Vorhaben 1710000 Güterwege	25.000,00		
	Vorhaben 1771000 Donaulände	50.000,00		
	Vorhaben 1816000 Beleuchtung	176.000,00		
	Vorhaben 1821000 Ankauf E-Bus	29.000,00		
	Vorhaben 1850300 WVA: Siedlungserweiterung Ornding	25.000,00		
	Vorhaben 1851400 ABA: Siedlungserweiterung Ornding	153.100,00		
+ Rückführungen und Umbuchungen von investiven Vorhaben				71.600,00
informativ	Vorhaben 1853300 Ökodorf: Darstellung nur Gegenverrechnung, kein Zahlungsfluss	71.600,00		
Endstand kumuliertes Haushaltspotential nach Berücksichtigung von Zuweisungen und Rückführungen investive Vorhaben				0,00

Plan 2023

Stadtgemeinde Pöchlarn

Haushaltspotential (aufbauend auf der Ergebnisrechnung)

MVAG	Mittelverwendungs- und -aufbringungsgruppen	Mittelaufbringung	Mittelverwendung	Saldo
211	Erträge aus der operativen Verwaltungstätigkeit	10.388.000,00		
212	Erträge aus Transfers	556.900,00		
213	Finanzerträge	0,00		
Summe Erträge (SU 21)		10.944.900,00		
2117	Nicht finanzierungswirksame operative Erträge (Auflösung von Rückstellungen und Aktivierte Eigenleistungen)	-8.700,00		
2127	Nicht finanzierungswirksamer Transferertrag (Auflösung von Investitionszuschüssen)	-124.000,00		
2136	Sonstige nicht finanzierungswirksame Finanzerträge (Auflösung von RS Bewertung von Beteiligungen und aktiven Finanzinstrumenten)	0,00		
Nicht finanzwirksame Erträge		-132.700,00		
Finanzwirksame Erträge		10.812.200,00		
221	Personalaufwand		1.873.000,00	
222	Sachaufwand (ohne Transferaufwand)		4.284.400,00	
223	Transferaufwand (laufende Transfers und Kapitaltransfers)		4.020.400,00	
224	Finanzaufwand		102.600,00	
Summe Aufwendungen (SU 22)			10.280.400,00	
2214	Nicht finanzierungswirksamer Personalaufwand (Dotierung RS für Abfertigungen, Jubiläum u. nicht konsumierte Urlaube)		-18.300,00	
2226	Nicht finanzierungswirksamer Sachaufwand (inkl. Abschreibungen, Dotierung von RS Prozess, ausstehende Rechnungen)		-1.163.600,00	
2237	Nicht finanzierungswirksamer Transferaufwand (Dotierungen von RS f. Pensionen)		0,00	
2245	Nicht finanzierungswirksamer Finanzaufwand (Wertberichtigungen zu Finanzinstrumenten, Aufwendungen aus der Bewertung von Beteiligungen)		0,00	
Nicht finanzwirksame Aufwendungen			-1.181.900,00	
Finanzwirksame Aufwendungen			9.098.500,00	
Finanzwirksames Ergebnis		10.812.200,00	9.098.500,00	1.713.700,00

MVAG	Mittelverwendungs- und -aufbringungsgruppen	Mittelaufbringung	Mittelverwendung	Saldo
332	Einzahlungen aus der Rückzahlung von Darlehen sowie gewährten Vorschüssen (ohne 3325 mit Projektcode - Anzahlungen)	800,00		
1141	Vorräte (- Veränderung)	0,00		
1142	Gegebene Anzahlungen auf Vorräte (- Veränderung)	0,00		
1540	Passive Rechnungsabgrenzung	0,00		
	Einzahlungen der Kontengruppe 000-089, die keinem Projekt mit Projektcode 1 zugeordnet sind	0,00		
	Einzahlungen der Kontengruppe 30, die keinem Projekt mit Projektcode 1 zugeordnet sind	0,00		
	- Erträge der Kontogruppe 80 mit Projektcode 1	0,00		
2301	Entnahmen von Rücklagen endfälliger Darlehen (Kontengruppe 893)	0,00		
Jährliche wiederkehrende Einzahlungen		152.100,00		
36	Auszahlungen aus der Finanzierungstätigkeit (ohne Projektcode 1)		934.100,00	
2401	Zuweisung an Rücklagen endfälliger Darlehen (Kontengruppe 793)		0,00	
342	Auszahlungen von gewährten Darlehen sowie gewährten Vorschüssen (ohne 3425 mit Projektcode - Anzahlungen)		0,00	
1141	Vorräte (+ Veränderung)		0,00	
1142	Gegebene Anzahlungen auf Vorräte (+ Veränderung)		0,00	
1170	Aktive Rechnungsabgrenzung		0,00	
	Auszahlungen (Investitionen) der Kontengruppe 000-083, die keinem Projekt mit Projektcode 1 zugeordnet sind		78.000,00	
Jährliche wiederkehrende Auszahlungen			1.012.100,00	
	Kontengruppe 871, KT der Ergebnisrechnung, mit Projektcode (BZ)	-252.500,00		
Summe Kapitaltransfers der Ergebnisrechnung		-252.500,00		
Jährliches Haushaltspotential		10.711.800,00	10.110.600,00	601.200,00
	Jährliches Haushaltspotential	601.200,00		
	kumuliertes Haushaltspotential zum 31.12.2022 (Vorjahr)	0,00		
Verfügbares Haushaltspotential		601.200,00		

MVAG	Mittelverwendungs- und -aufbringungsgruppen	Mittelaufbringung	Mittelverwendung	Saldo
informativ	im verfügbaren Haushaltspotential enthaltene Bedarfszuweisungen zur Liquiditätssteigerung aus Kontogruppe 871, KT der Ergebnisrechnung ohne Projektcode	0,00		
informativ	tatsächlicher Liquiditätsbedarf ohne Rücklagenauflösung (Abgang)	601.200,00		
2401	Zuweisung an Haushaltsrücklagen (Kontengruppe 794)		0,00	
2401	Zuweisung an Haushaltsrücklagen (Kontengruppe 795)		0,00	
Jährliche Aufwände für Rücklagen			0,00	
2301	Entnahmen von Haushaltsrücklagen (Kontengruppe 894)	0,00		
2301	Entnahmen von Haushaltsrücklagen (Kontengruppe 895)	0,00		
Jährliche RL-Erträge f. Investitionen (finanzw.)		0,00		
Endbestand kumuliertes Haushaltspotential		601.200,00	0,00	601.200,00
- Zuweisungen und Umbuchungen an investive Vorhaben				191.000,00
informativ	Vorhaben 1710000 Güterwege	15.000,00		
	Vorhaben 1816000 Beleuchtung	176.000,00		
+ Rückführungen und Umbuchungen von investiven Vorhaben				71.600,00
informativ	Vorhaben 1853300 Ökodorf: Darstellung nur Gegenverrechnung, kein Zahlungsfluss	71.600,00		
Endstand kumuliertes Haushaltspotential nach Berücksichtigung von Zuweisungen und Rückführungen investive Vorhaben				481.800,00

Plan 2024

Stadtgemeinde Pöchlarn

Haushaltspotential (aufbauend auf der Ergebnisrechnung)

MVAG	Mittelverwendungs- und -aufbringungsgruppen	Mittelaufbringung	Mittelverwendung	Saldo
211	Erträge aus der operativen Verwaltungstätigkeit	10.546.000,00		
212	Erträge aus Transfers	544.800,00		
213	Finanzerträge	0,00		
Summe Erträge (SU 21)		11.090.800,00		
2117	Nicht finanzierungswirksame operative Erträge (Auflösung von Rückstellungen und Aktivierte Eigenleistungen)	-23.500,00		
2127	Nicht finanzierungswirksamer Transferertrag (Auflösung von Investitionszuschüssen)	-123.400,00		
2136	Sonstige nicht finanzierungswirksame Finanzerträge (Auflösung von RS Bewertung von Beteiligungen und aktiven Finanzinstrumenten)	0,00		
Nicht finanzwirksame Erträge		-146.900,00		
Finanzwirksame Erträge		10.943.900,00		
221	Personalaufwand		1.912.200,00	
222	Sachaufwand (ohne Transferaufwand)		4.182.900,00	
223	Transferaufwand (laufende Transfers und Kapitaltransfers)		4.111.800,00	
224	Finanzaufwand		98.200,00	
Summe Aufwendungen (SU 22)			10.305.100,00	
2214	Nicht finanzierungswirksamer Personalaufwand (Dotierung RS für Abfertigungen, Jubiläum u. nicht konsumierte Urlaube)		-20.500,00	
2226	Nicht finanzierungswirksamer Sachaufwand (inkl. Abschreibungen, Dotierung von RS Prozess, ausstehende Rechnungen)		-1.064.000,00	
2237	Nicht finanzierungswirksamer Transferaufwand (Dotierungen von RS f. Pensionen)		0,00	
2245	Nicht finanzierungswirksamer Finanzaufwand (Wertberichtigungen zu Finanzinstrumenten, Aufwendungen aus der Bewertung von Beteiligungen)		0,00	
Nicht finanzwirksame Aufwendungen			-1.084.500,00	
Finanzwirksame Aufwendungen			9.220.600,00	
Finanzwirksames Ergebnis		10.943.900,00	9.220.600,00	1.723.300,00

MVAG	Mittelverwendungs- und -aufbringungsgruppen	Mittelaufbringung	Mittelverwendung	Saldo
332	Einzahlungen aus der Rückzahlung von Darlehen sowie gewährten Vorschüssen (ohne 3325 mit Projektcode - Anzahlungen)	800,00		
1141	Vorräte (- Veränderung)	0,00		
1142	Gegebene Anzahlungen auf Vorräte (- Veränderung)	0,00		
1540	Passive Rechnungsabgrenzung	0,00		
	Einzahlungen der Kontengruppe 000-089, die keinem Projekt mit Projektcode 1 zugeordnet sind	0,00		
	Einzahlungen der Kontengruppe 30, die keinem Projekt mit Projektcode 1 zugeordnet sind	0,00		
	- Erträge der Kontogruppe 80 mit Projektcode 1	0,00		
2301	Entnahmen von Rücklagen endfälliger Darlehen (Kontengruppe 893)	0,00		
Jährliche wiederkehrende Einzahlungen		152.000,00		
36	Auszahlungen aus der Finanzierungstätigkeit (ohne Projektcode 1)		923.600,00	
2401	Zuweisung an Rücklagen endfälliger Darlehen (Kontengruppe 793)		0,00	
342	Auszahlungen von gewährten Darlehen sowie gewährten Vorschüssen (ohne 3425 mit Projektcode - Anzahlungen)		0,00	
1141	Vorräte (+ Veränderung)		0,00	
1142	Gegebene Anzahlungen auf Vorräte (+ Veränderung)		0,00	
1170	Aktive Rechnungsabgrenzung		0,00	
	Auszahlungen (Investitionen) der Kontengruppe 000-083, die keinem Projekt mit Projektcode 1 zugeordnet sind		78.000,00	
Jährliche wiederkehrende Auszahlungen			1.001.600,00	
	Kontengruppe 871, KT der Ergebnisrechnung, mit Projektcode (BZ)	-252.500,00		
Summe Kapitaltransfers der Ergebnisrechnung		-252.500,00		
Jährliches Haushaltspotential		10.843.400,00	10.222.200,00	621.200,00
	Jährliches Haushaltspotential	621.200,00		
	kumuliertes Haushaltspotential zum 31.12.2023 (Vorjahr)	481.800,00		
Verfügbares Haushaltspotential		1.103.000,00		

MVAG	Mittelverwendungs- und -aufbringungsgruppen	Mittelaufbringung	Mittelverwendung	Saldo
informativ	im verfügbaren Haushaltspotential enthaltene Bedarfszuweisungen zur Liquiditätssteigerung aus Kontogruppe 871, KT der Ergebnisrechnung ohne Projektcode	0,00		
informativ	tatsächlicher Liquiditätsbedarf ohne Rücklagenauflösung (Abgang)	1.103.000,00		
2401	Zuweisung an Haushaltsrücklagen (Kontengruppe 794)		0,00	
2401	Zuweisung an Haushaltsrücklagen (Kontengruppe 795)		0,00	
Jährliche Aufwände für Rücklagen			0,00	
2301	Entnahmen von Haushaltsrücklagen (Kontengruppe 894)	0,00		
2301	Entnahmen von Haushaltsrücklagen (Kontengruppe 895)	0,00		
Jährliche RL-Erträge f. Investitionen (finanzw.)		0,00		
Endbestand kumuliertes Haushaltspotential		1.103.000,00	0,00	1.103.000,00
- Zuweisungen und Umbuchungen an investive Vorhaben				197.500,00
informativ	Vorhaben 1710000 Güterwege	15.000,00		
	Vorhaben 1816000 Beleuchtung	182.500,00		
+ Rückführungen und Umbuchungen von investiven Vorhaben				71.600,00
informativ	Vorhaben 1853300 Ökodorf: Darstellung nur Gegenverrechnung, kein Zahlungsfluss	71.600,00		
Endstand kumuliertes Haushaltspotential nach Berücksichtigung von Zuweisungen und Rückführungen investive Vorhaben				977.100,00

MVAG	Mittelverwendungs- und -aufbringungsgruppen	Mittelaufbringung	Mittelverwendung	Saldo
211	Erträge aus der operativen Verwaltungstätigkeit	10.479.100,00		
212	Erträge aus Transfers	540.100,00		
213	Finanzerträge	0,00		
Summe Erträge (SU 21)		11.019.200,00		
2117	Nicht finanzierungswirksame operative Erträge (Auflösung von Rückstellungen und Aktivierte Eigenleistungen)	0,00		
2127	Nicht finanzierungswirksamer Transferertrag (Auflösung von Investitionszuschüssen)	-122.200,00		
2136	Sonstige nicht finanzierungswirksame Finanzerträge (Auflösung von RS Bewertung von Beteiligungen und aktiven Finanzinstrumenten)	0,00		
Nicht finanzwirksame Erträge		-122.200,00		
Finanzwirksame Erträge		10.897.000,00		
221	Personalaufwand		1.950.300,00	
222	Sachaufwand (ohne Transferaufwand)		3.971.800,00	
223	Transferaufwand (laufende Transfers und Kapitaltransfers)		4.206.900,00	
224	Finanzaufwand		91.300,00	
Summe Aufwendungen (SU 22)			10.220.300,00	
2214	Nicht finanzierungswirksamer Personalaufwand (Dotierung RS für Abfertigungen, Jubiläum u. nicht konsumierte Urlaube)		-21.000,00	
2226	Nicht finanzierungswirksamer Sachaufwand (inkl. Abschreibungen, Dotierung von RS Prozess, ausstehende Rechnungen)		-1.029.800,00	
2237	Nicht finanzierungswirksamer Transferaufwand (Dotierungen von RS f. Pensionen)		0,00	
2245	Nicht finanzierungswirksamer Finanzaufwand (Wertberichtigungen zu Finanzinstrumenten, Aufwendungen aus der Bewertung von Beteiligungen)		0,00	
Nicht finanzwirksame Aufwendungen			-1.050.800,00	
Finanzwirksame Aufwendungen			9.169.500,00	
Finanzwirksames Ergebnis		10.897.000,00	9.169.500,00	1.727.500,00

MVAG	Mittelverwendungs- und -aufbringungsgruppen	Mittelaufbringung	Mittelverwendung	Saldo
332	Einzahlungen aus der Rückzahlung von Darlehen sowie gewährten Vorschüssen (ohne 3325 mit Projektcode - Anzahlungen)	800,00		
1141	Vorräte (- Veränderung)	0,00		
1142	Gegebene Anzahlungen auf Vorräte (- Veränderung)	0,00		
1540	Passive Rechnungsabgrenzung	0,00		
	Einzahlungen der Kontengruppe 000-089, die keinem Projekt mit Projektcode 1 zugeordnet sind	0,00		
	Einzahlungen der Kontengruppe 30, die keinem Projekt mit Projektcode 1 zugeordnet sind	0,00		
	- Erträge der Kontogruppe 80 mit Projektcode 1	0,00		
2301	Entnahmen von Rücklagen endfälliger Darlehen (Kontengruppe 893)	0,00		
Jährliche wiederkehrende Einzahlungen		151.900,00		
36	Auszahlungen aus der Finanzierungstätigkeit (ohne Projektcode 1)		897.500,00	
2401	Zuweisung an Rücklagen endfälliger Darlehen (Kontengruppe 793)		0,00	
342	Auszahlungen von gewährten Darlehen sowie gewährten Vorschüssen (ohne 3425 mit Projektcode - Anzahlungen)		0,00	
1141	Vorräte (+ Veränderung)		0,00	
1142	Gegebene Anzahlungen auf Vorräte (+ Veränderung)		0,00	
1170	Aktive Rechnungsabgrenzung		0,00	
	Auszahlungen (Investitionen) der Kontengruppe 000-083, die keinem Projekt mit Projektcode 1 zugeordnet sind		78.000,00	
Jährliche wiederkehrende Auszahlungen			975.500,00	
	Kontengruppe 871, KT der Ergebnisrechnung, mit Projektcode (BZ)	-252.500,00		
Summe Kapitaltransfers der Ergebnisrechnung		-252.500,00		
Jährliches Haushaltspotential		10.796.400,00	10.145.000,00	651.400,00
	Jährliches Haushaltspotential	651.400,00		
	kumuliertes Haushaltspotential zum 31.12.2024 (Vorjahr)	977.100,00		
Verfügbares Haushaltspotential		1.628.500,00		

MVAG	Mittelverwendungs- und -aufbringungsgruppen	Mittelaufbringung	Mittelverwendung	Saldo
informativ	im verfügbaren Haushaltspotential enthaltene Bedarfszuweisungen zur Liquiditätssteigerung aus Kontogruppe 871, KT der Ergebnisrechnung ohne Projektcode	0,00		
informativ	tatsächlicher Liquiditätsbedarf ohne Rücklagenauflösung (Abgang)	1.628.500,00		
2401	Zuweisung an Haushaltsrücklagen (Kontengruppe 794)		0,00	
2401	Zuweisung an Haushaltsrücklagen (Kontengruppe 795)		0,00	
Jährliche Aufwände für Rücklagen			0,00	
2301	Entnahmen von Haushaltsrücklagen (Kontengruppe 894)	0,00		
2301	Entnahmen von Haushaltsrücklagen (Kontengruppe 895)	0,00		
Jährliche RL-Erträge f. Investitionen (finanzw.)		0,00		
Endbestand kumuliertes Haushaltspotential		1.628.500,00	0,00	1.628.500,00
- Zuweisungen und Umbuchungen an investive Vorhaben				15.000,00
informativ	Vorhaben 1710000 Güterwege	15.000,00		
+ Rückführungen und Umbuchungen von investiven Vorhaben				71.600,00
informativ	Vorhaben 1853300 Ökodorf: Darstellung nur Gegenverrechnung, kein Zahlungsfluss	71.600,00		
Endstand kumuliertes Haushaltspotential nach Berücksichtigung von Zuweisungen und Rückführungen investive Vorhaben				1.685.100,00

MVAG	Mittelverwendungs- und -aufbringungsgruppen	Mittelaufbringung	Mittelverwendung	Saldo
211	Erträge aus der operativen Verwaltungstätigkeit	10.817.300,00		
212	Erträge aus Transfers	535.300,00		
213	Finanzerträge	0,00		
Summe Erträge (SU 21)		11.352.600,00		
2117	Nicht finanzierungswirksame operative Erträge (Auflösung von Rückstellungen und Aktivierte Eigenleistungen)	-196.900,00		
2127	Nicht finanzierungswirksamer Transferertrag (Auflösung von Investitionszuschüssen)	-121.000,00		
2136	Sonstige nicht finanzierungswirksame Finanzerträge (Auflösung von RS Bewertung von Beteiligungen und aktiven Finanzinstrumenten)	0,00		
Nicht finanzwirksame Erträge		-317.900,00		
Finanzwirksame Erträge		11.034.700,00		
221	Personalaufwand		1.976.000,00	
222	Sachaufwand (ohne Transferaufwand)		3.649.900,00	
223	Transferaufwand (laufende Transfers und Kapitaltransfers)		4.305.900,00	
224	Finanzaufwand		85.000,00	
Summe Aufwendungen (SU 22)			10.016.800,00	
2214	Nicht finanzierungswirksamer Personalaufwand (Dotierung RS für Abfertigungen, Jubiläum u. nicht konsumierte Urlaube)		-7.600,00	
2226	Nicht finanzierungswirksamer Sachaufwand (inkl. Abschreibungen, Dotierung von RS Prozess, ausstehende Rechnungen)		-964.200,00	
2237	Nicht finanzierungswirksamer Transferaufwand (Dotierungen von RS f. Pensionen)		0,00	
2245	Nicht finanzierungswirksamer Finanzaufwand (Wertberichtigungen zu Finanzinstrumenten, Aufwendungen aus der Bewertung von Beteiligungen)		0,00	
Nicht finanzwirksame Aufwendungen			-971.800,00	
Finanzwirksame Aufwendungen			9.045.000,00	
Finanzwirksames Ergebnis		11.034.700,00	9.045.000,00	1.989.700,00

MVAG	Mittelverwendungs- und -aufbringungsgruppen	Mittelaufbringung	Mittelverwendung	Saldo
332	Einzahlungen aus der Rückzahlung von Darlehen sowie gewährten Vorschüssen (ohne 3325 mit Projektcode - Anzahlungen)	800,00		
1141	Vorräte (- Veränderung)	0,00		
1142	Gegebene Anzahlungen auf Vorräte (- Veränderung)	0,00		
1540	Passive Rechnungsabgrenzung	0,00		
	Einzahlungen der Kontengruppe 000-089, die keinem Projekt mit Projektcode 1 zugeordnet sind	0,00		
	Einzahlungen der Kontengruppe 30, die keinem Projekt mit Projektcode 1 zugeordnet sind	0,00		
	- Erträge der Kontogruppe 80 mit Projektcode 1	0,00		
2301	Entnahmen von Rücklagen endfälliger Darlehen (Kontengruppe 893)	0,00		
Jährliche wiederkehrende Einzahlungen		151.800,00		
36	Auszahlungen aus der Finanzierungstätigkeit (ohne Projektcode 1)		881.100,00	
2401	Zuweisung an Rücklagen endfälliger Darlehen (Kontengruppe 793)		0,00	
342	Auszahlungen von gewährten Darlehen sowie gewährten Vorschüssen (ohne 3425 mit Projektcode - Anzahlungen)		0,00	
1141	Vorräte (+ Veränderung)		0,00	
1142	Gegebene Anzahlungen auf Vorräte (+ Veränderung)		0,00	
1170	Aktive Rechnungsabgrenzung		0,00	
	Auszahlungen (Investitionen) der Kontengruppe 000-083, die keinem Projekt mit Projektcode 1 zugeordnet sind		78.000,00	
Jährliche wiederkehrende Auszahlungen			959.100,00	
	Kontengruppe 871, KT der Ergebnisrechnung, mit Projektcode (BZ)	-252.500,00		
Summe Kapitaltransfers der Ergebnisrechnung		-252.500,00		
Jährliches Haushaltspotential		10.934.000,00	10.004.100,00	929.900,00
	Jährliches Haushaltspotential	929.900,00		
	kumuliertes Haushaltspotential zum 31.12.2025 (Vorjahr)	1.685.100,00		
Verfügbares Haushaltspotential		2.615.000,00		

MVAG	Mittelverwendungs- und -aufbringungsgruppen	Mittelaufbringung	Mittelverwendung	Saldo
informativ	im verfügbaren Haushaltspotential enthaltene Bedarfszuweisungen zur Liquiditätssteigerung aus Kontogruppe 871, KT der Ergebnisrechnung ohne Projektcode	0,00		
informativ	tatsächlicher Liquiditätsbedarf ohne Rücklagenauflösung (Abgang)	2.615.000,00		
2401	Zuweisung an Haushaltsrücklagen (Kontengruppe 794)		0,00	
2401	Zuweisung an Haushaltsrücklagen (Kontengruppe 795)		0,00	
Jährliche Aufwände für Rücklagen			0,00	
2301	Entnahmen von Haushaltsrücklagen (Kontengruppe 894)	0,00		
2301	Entnahmen von Haushaltsrücklagen (Kontengruppe 895)	0,00		
Jährliche RL-Erträge f. Investitionen (finanzw.)		0,00		
Endbestand kumuliertes Haushaltspotential		2.615.000,00	0,00	2.615.000,00
- Zuweisungen und Umbuchungen an investive Vorhaben				15.000,00
informativ	Vorhaben 1710000 Güterwege	15.000,00		
+ Rückführungen und Umbuchungen von investiven Vorhaben				71.600,00
informativ	Vorhaben 1853300 Ökodorf: Darstellung nur Gegenverrechnung, kein Zahlungsfluss	71.600,00		
Endstand kumuliertes Haushaltspotential nach Berücksichtigung von Zuweisungen und Rückführungen investive Vorhaben				2.671.600,00

Nachweis der Investitionstätigkeit

Vorhaben	Vorhabensbezeichnung	RA Vorjahre	VA 2021	VA 2022	Plan 2023	Plan 2024	Plan 2025	Plan 2026	Plan Gesamt (gerundet)
Konto	Bezeichnung								
1269000	Calisthenics-Anlage (2022 bis 2099)								
	Auszahlungen - Investitionen - Mittelverwendung	0,00	0,00	70 000,00	0,00	0,00	0,00	0,00	70 000,00
	Anschaffungs- oder Herstellungskosten	0,00	0,00	70 000,00	0,00	0,00	0,00	0,00	70 000,00
	5/269000-050000 Sonderanlagen			70 000,00					70 000,00
	Einzahlungen - Finanzierung - Mittelherkunft	0,00	0,00	70 000,00	0,00	0,00	0,00	0,00	70 000,00
	Mittel aus Geldfluss aus der operativen Gebarung	0,00	0,00	28 000,00	0,00	0,00	0,00	0,00	28 000,00
	6/269000+829910 Zuführung operative Gebarung			28 000,00					28 000,00
	Bedarfszuweisungen/KTZ	0,00	0,00	0,00	0,00	0,00	0,00	0,00	0,00
	Haushaltsrücklagen/Zahlungsmittelreserven	0,00	0,00	0,00	0,00	0,00	0,00	0,00	0,00
	Sonstige Kapitaltransfers und Subventionen	0,00	0,00	42 000,00	0,00	0,00	0,00	0,00	42 000,00
	6/269000+309000 Leaderförderung			42 000,00					42 000,00
	Darlehen	0,00	0,00	0,00	0,00	0,00	0,00	0,00	0,00
	Finanzierungsleasing	0,00	0,00	0,00	0,00	0,00	0,00	0,00	0,00
	Veräußerung langfristiges Vermögen und sonstiges	0,00	0,00	0,00	0,00	0,00	0,00	0,00	0,00
Finanzierungsergebnis 1269000		0,00	0,00	0,00	0,00	0,00	0,00	0,00	0,00
	<i>inklusive Vorjahre (gerundet)</i>		0,00	0,00	0,00	0,00	0,00	0,00	

Vorhaben	Vorhabensbezeichnung	RA Vorjahre	VA 2021	VA 2022	Plan 2023	Plan 2024	Plan 2025	Plan 2026	Plan Gesamt (gerundet)
Konto	Bezeichnung								
1361000	Renovierung OK-Haus (2022 bis 2099)								
Auszahlungen - Investitionen - Mittelverwendung		0,00	0,00	250 000,00	0,00	0,00	0,00	0,00	250 000,00
Anschaffungs- oder Herstellungskosten		0,00	0,00	250 000,00	0,00	0,00	0,00	0,00	250 000,00
5/361000-010000	Gebäude und Bauten			250 000,00					250 000,00
Einzahlungen - Finanzierung - Mittelherkunft		0,00	0,00	250 000,00	0,00	0,00	0,00	0,00	250 000,00
Mittel aus Geldfluss aus der operativen Gebarung		0,00	0,00	0,00	0,00	0,00	0,00	0,00	0,00
Bedarfszuweisungen/KTZ		0,00	0,00	0,00	0,00	0,00	0,00	0,00	0,00
Haushaltsrücklagen/Zahlungsmittelreserven		0,00	0,00	0,00	0,00	0,00	0,00	0,00	0,00
Sonstige Kapitaltransfers und Subventionen		0,00	0,00	0,00	0,00	0,00	0,00	0,00	0,00
Darlehen		0,00	0,00	250 000,00	0,00	0,00	0,00	0,00	250 000,00
19/33	Renovierung OK-Haus			250 000,00					250 000,00
Finanzierungsleasing		0,00	0,00	0,00	0,00	0,00	0,00	0,00	0,00
Veräußerung langfristiges Vermögen und sonstiges		0,00	0,00	0,00	0,00	0,00	0,00	0,00	0,00
Finanzierungsergebnis 1361000		0,00	0,00	0,00	0,00	0,00	0,00	0,00	0,00
	<i>inklusive Vorjahre (gerundet)</i>		0,00	0,00	0,00	0,00	0,00	0,00	

Vorhaben	Vorhabensbezeichnung	RA Vorjahre	VA 2021	VA 2022	Plan 2023	Plan 2024	Plan 2025	Plan 2026	Plan Gesamt (gerundet)
Konto	Bezeichnung								
1363000	Projekte Stadterneuerung (2020 bis 2099)								
	Auszahlungen - Investitionen - Mittelverwendung	54 614,08	2 300,00	0,00	0,00	0,00	0,00	0,00	56 900,00
	Anschaffungs- oder Herstellungskosten	54 614,08	2 300,00	0,00	0,00	0,00	0,00	0,00	56 900,00
5/363000-060000	(AiB) Donaulände	252,96	1 200,00						1 500,00
5/363000-060100	Im Bau befindliche Grundstückseinrichtungen	54 361,12	1 100,00						55 500,00
	Einzahlungen - Finanzierung - Mittelherkunft	0,00	57 000,00	0,00	0,00	0,00	0,00	0,00	57 000,00
	Mittel aus Geldfluss aus der operativen Gebarung	0,00	0,00	0,00	0,00	0,00	0,00	0,00	0,00
	Bedarfszuweisungen/KTZ	0,00	39 900,00	0,00	0,00	0,00	0,00	0,00	39 900,00
6/363000+301000	Kapitaltransfers von Ländern, Landesfonds und Landeskammern		39 900,00						39 900,00
	Haushaltsrücklagen/Zahlungsmittelreserven	0,00	0,00	0,00	0,00	0,00	0,00	0,00	0,00
	Sonstige Kapitaltransfers und Subventionen	0,00	0,00	0,00	0,00	0,00	0,00	0,00	0,00
	Darlehen	0,00	17 100,00	0,00	0,00	0,00	0,00	0,00	17 100,00
19/17	Projekt Stadterneuerung		17 100,00						17 100,00
	Finanzierungsleasing	0,00	0,00	0,00	0,00	0,00	0,00	0,00	0,00
	Veräußerung langfristiges Vermögen und sonstiges	0,00	0,00	0,00	0,00	0,00	0,00	0,00	0,00
Finanzierungsergebnis 1363000		-54 614,08	54 700,00	0,00	0,00	0,00	0,00	0,00	100,00
	<i>inklusive Vorjahre (gerundet)</i>		100,00	100,00	100,00	100,00	100,00	100,00	

Vorhaben	Vorhabensbezeichnung	RA Vorjahre	VA 2021	VA 2022	Plan 2023	Plan 2024	Plan 2025	Plan 2026	Plan Gesamt (gerundet)
Konto	Bezeichnung								
1522000	Photovoltaikanlagen (2021 bis 2099)								
	Auszahlungen - Investitionen - Mittelverwendung	0,00	80 000,00	0,00	0,00	0,00	0,00	0,00	80 000,00
	Anschaffungs- oder Herstellungskosten	0,00	80 000,00	0,00	0,00	0,00	0,00	0,00	80 000,00
	5/522000-050000 Sonderanlagen		80 000,00						80 000,00
	Einzahlungen - Finanzierung - Mittelherkunft	0,00	0,00	0,00	0,00	0,00	0,00	0,00	0,00
	Mittel aus Geldfluss aus der operativen Gebarung	0,00	0,00	0,00	0,00	0,00	0,00	0,00	0,00
	Bedarfszuweisungen/KTZ	0,00	0,00	0,00	0,00	0,00	0,00	0,00	0,00
	Haushaltsrücklagen/Zahlungsmittelreserven	0,00	0,00	0,00	0,00	0,00	0,00	0,00	0,00
	Sonstige Kapitaltransfers und Subventionen	0,00	0,00	0,00	0,00	0,00	0,00	0,00	0,00
	Darlehen	0,00	0,00	0,00	0,00	0,00	0,00	0,00	0,00
	Finanzierungsleasing	0,00	0,00	0,00	0,00	0,00	0,00	0,00	0,00
	Veräußerung langfristiges Vermögen und sonstiges	0,00	0,00	0,00	0,00	0,00	0,00	0,00	0,00
Finanzierungsergebnis 1522000		0,00	-80 000,00	0,00	0,00	0,00	0,00	0,00	-80 000,00
	<i>inklusive Vorjahre (gerundet)</i>		-80 000,00	-80 000,00	-80 000,00	-80 000,00	-80 000,00	-80 000,00	

Vorhaben	Vorhabensbezeichnung	RA Vorjahre	VA 2021	VA 2022	Plan 2023	Plan 2024	Plan 2025	Plan 2026	Plan Gesamt (gerundet)
Konto	Bezeichnung								
1612000	Straßenbau (1990 bis 2099)								
	Auszahlungen - Investitionen - Mittelverwendung	703 368,41	1 080 800,00	750 000,00	250 000,00	250 000,00	250 000,00	250 000,00	3 534 200,00
	Anschaffungs- oder Herstellungskosten	703 368,41	1 080 800,00	750 000,00	250 000,00	250 000,00	250 000,00	250 000,00	3 534 200,00
	5/612000-002000 Straßenbauten	679 759,34	830 800,00	500 000,00	250 000,00	250 000,00	250 000,00	250 000,00	3 010 600,00
	5/612000-002100 Radwegenetz		250 000,00	250 000,00					500 000,00
	5/612000-050000 Beleuchtung	1 289,07							1 300,00
	5/612000-060100 Radwegenetz (AiB)	22 320,00							22 300,00
	Einzahlungen - Finanzierung - Mittelherkunft	703 784,72	1 080 600,00	750 000,00	250 000,00	250 000,00	250 000,00	250 000,00	3 534 400,00
	Mittel aus Geldfluss aus der operativen Gebarung	413 784,72	0,00	0,00	0,00	0,00	0,00	0,00	413 800,00
	6/612000+829960 Übernahme positives Finanzergebnis 2020	413 784,72							413 800,00
	Bedarfszuweisungen/KTZ	290 000,00	250 000,00	300 000,00	250 000,00	250 000,00	250 000,00	250 000,00	1 840 000,00
	6/612000+871000 Kapitaltransfers aus Gemeinde-Bedarfszuweisungsmittel	290 000,00	250 000,00	300 000,00	250 000,00	250 000,00	250 000,00	250 000,00	1 840 000,00
	Haushaltsrücklagen/Zahlungsmittelreserven	0,00	0,00	0,00	0,00	0,00	0,00	0,00	0,00
	Sonstige Kapitaltransfers und Subventionen	0,00	125 000,00	125 000,00	0,00	0,00	0,00	0,00	250 000,00
	6/612000+300000 Förderung Bund Radweg		125 000,00	125 000,00					250 000,00
	Darlehen	0,00	705 600,00	325 000,00	0,00	0,00	0,00	0,00	1 030 600,00
	19/18 Straßenbau 2021		705 600,00						705 600,00
	19/35 Straßenbau 2022			325 000,00					325 000,00
	Finanzierungsleasing	0,00	0,00	0,00	0,00	0,00	0,00	0,00	0,00
	Veräußerung langfristiges Vermögen und sonstiges	0,00	0,00	0,00	0,00	0,00	0,00	0,00	0,00
Finanzierungsergebnis 1612000		416,31	-200,00	0,00	0,00	0,00	0,00	0,00	200,00
	<i>inklusive Vorjahre (gerundet)</i>		200,00	200,00	200,00	200,00	200,00	200,00	

Vorhaben	Vorhabensbezeichnung	RA Vorjahre	VA 2021	VA 2022	Plan 2023	Plan 2024	Plan 2025	Plan 2026	Plan Gesamt (gerundet)
Konto	Bezeichnung								
1649000	Buswartehäuschen (2021 bis 2099)								
	Auszahlungen - Investitionen - Mittelverwendung	0,00	80 000,00	140 000,00	0,00	0,00	0,00	0,00	220 000,00
	Anschaffungs- oder Herstellungskosten	0,00	80 000,00	140 000,00	0,00	0,00	0,00	0,00	220 000,00
5/649000-010000	Gebäude und Bauten		80 000,00	140 000,00					220 000,00
	Einzahlungen - Finanzierung - Mittelherkunft	0,00	80 000,00	140 000,00	0,00	0,00	0,00	0,00	220 000,00
	Mittel aus Geldfluss aus der operativen Gebarung	0,00	0,00	0,00	0,00	0,00	0,00	0,00	0,00
	Bedarfszuweisungen/KTZ	0,00	40 000,00	70 000,00	0,00	0,00	0,00	0,00	110 000,00
6/649000+301000	Förderung Stadterneuerung		40 000,00	70 000,00					110 000,00
	Haushaltsrücklagen/Zahlungsmittelreserven	0,00	0,00	0,00	0,00	0,00	0,00	0,00	0,00
	Sonstige Kapitaltransfers und Subventionen	0,00	0,00	0,00	0,00	0,00	0,00	0,00	0,00
	Darlehen	0,00	40 000,00	70 000,00	0,00	0,00	0,00	0,00	110 000,00
19/13	Buswartestationen		40 000,00	70 000,00					110 000,00
	Finanzierungsleasing	0,00	0,00	0,00	0,00	0,00	0,00	0,00	0,00
	Veräußerung langfristiges Vermögen und sonstiges	0,00	0,00	0,00	0,00	0,00	0,00	0,00	0,00
Finanzierungsergebnis 1649000		0,00	0,00	0,00	0,00	0,00	0,00	0,00	0,00
	<i>inklusive Vorjahre (gerundet)</i>		0,00	0,00	0,00	0,00	0,00	0,00	

Vorhaben	Vorhabensbezeichnung	RA Vorjahre	VA 2021	VA 2022	Plan 2023	Plan 2024	Plan 2025	Plan 2026	Plan Gesamt (gerundet)
Konto	Bezeichnung								
1710000	Güterwege (1990 bis 2099)								
	Auszahlungen - Investitionen - Mittelverwendung	16 469,36	20 000,00	30 000,00	20 000,00	20 000,00	20 000,00	20 000,00	146 500,00
	Anschaffungs- oder Herstellungskosten	16 469,36	20 000,00	30 000,00	20 000,00	20 000,00	20 000,00	20 000,00	146 500,00
5/710000-002000	Instandhaltung Wege	16 469,36	20 000,00	30 000,00	20 000,00	20 000,00	20 000,00	20 000,00	146 500,00
	Einzahlungen - Finanzierung - Mittelherkunft	4 117,34	32 400,00	30 000,00	20 000,00	20 000,00	20 000,00	20 000,00	146 500,00
	Mittel aus Geldfluss aus der operativen Gebarung	0,00	0,00	25 000,00	15 000,00	15 000,00	15 000,00	15 000,00	85 000,00
6/710000+829910	Zuweisung aus operativer Gebarung			25 000,00	15 000,00	15 000,00	15 000,00	15 000,00	85 000,00
	Bedarfszuweisungen/KTZ	4 117,34	5 000,00	5 000,00	5 000,00	5 000,00	5 000,00	5 000,00	34 100,00
6/710000+301000	Unterstützung Fachabteilung Güterwege	1 617,34	2 500,00	2 500,00	2 500,00	2 500,00	2 500,00	2 500,00	16 600,00
6/710000+871000	Bedarfszuweisung Abt. Gemeinden (IVW3)	2 500,00	2 500,00	2 500,00	2 500,00	2 500,00	2 500,00	2 500,00	17 500,00
	Haushaltsrücklagen/Zahlungsmittelreserven	0,00	0,00	0,00	0,00	0,00	0,00	0,00	0,00
	Sonstige Kapitaltransfers und Subventionen	0,00	0,00	0,00	0,00	0,00	0,00	0,00	0,00
	Darlehen	0,00	27 400,00	0,00	0,00	0,00	0,00	0,00	27 400,00
19/22	Güterwege		27 400,00						27 400,00
	Finanzierungsleasing	0,00	0,00	0,00	0,00	0,00	0,00	0,00	0,00
	Veräußerung langfristiges Vermögen und sonstiges	0,00	0,00	0,00	0,00	0,00	0,00	0,00	0,00
Finanzierungsergebnis 1710000		-12 352,02	12 400,00	0,00	0,00	0,00	0,00	0,00	0,00
	<i>inklusive Vorjahre (gerundet)</i>		0,00	0,00	0,00	0,00	0,00	0,00	

Vorhaben	Vorhabensbezeichnung	RA Vorjahre	VA 2021	VA 2022	Plan 2023	Plan 2024	Plan 2025	Plan 2026	Plan Gesamt (gerundet)
Konto	Bezeichnung								
1710100	Güterwegbau Ornding (2021 bis 2099)								
	Auszahlungen - Investitionen - Mittelverwendung	0,00	75 000,00	290 000,00	0,00	0,00	0,00	0,00	365 000,00
	Anschaffungs- oder Herstellungskosten	0,00	75 000,00	290 000,00	0,00	0,00	0,00	0,00	365 000,00
5/710100-002000	Straßenbauten		75 000,00	290 000,00					365 000,00
	Einzahlungen - Finanzierung - Mittelherkunft	0,00	75 000,00	290 000,00	0,00	0,00	0,00	0,00	365 000,00
	Mittel aus Geldfluss aus der operativen Gebarung	0,00	0,00	0,00	0,00	0,00	0,00	0,00	0,00
	Bedarfszuweisungen/KTZ	0,00	0,00	110 000,00	0,00	0,00	0,00	0,00	110 000,00
6/710100+301000	Kapitaltransfers von Ländern, Landesfonds und Landeskammern			110 000,00					110 000,00
	Haushaltsrücklagen/Zahlungsmittelreserven	0,00	0,00	0,00	0,00	0,00	0,00	0,00	0,00
	Sonstige Kapitaltransfers und Subventionen	0,00	0,00	0,00	0,00	0,00	0,00	0,00	0,00
	Darlehen	0,00	75 000,00	180 000,00	0,00	0,00	0,00	0,00	255 000,00
19/12	Güterwegbau Ornding		75 000,00						75 000,00
19/34	Flurbereinigungsverfahren Ornding			180 000,00					180 000,00
	Finanzierungsleasing	0,00	0,00	0,00	0,00	0,00	0,00	0,00	0,00
	Veräußerung langfristiges Vermögen und sonstiges	0,00	0,00	0,00	0,00	0,00	0,00	0,00	0,00
Finanzierungsergebnis 1710100		0,00	0,00	0,00	0,00	0,00	0,00	0,00	0,00
	<i>inklusive Vorjahre (gerundet)</i>		0,00	0,00	0,00	0,00	0,00	0,00	

Vorhaben	Vorhabensbezeichnung	RA Vorjahre	VA 2021	VA 2022	Plan 2023	Plan 2024	Plan 2025	Plan 2026	Plan Gesamt (gerundet)
Konto	Bezeichnung								
1771000	Donaulände (2022 bis 2099)								
	Auszahlungen - Investitionen - Mittelverwendung	0,00	0,00	50 000,00	0,00	0,00	0,00	0,00	50 000,00
	Anschaffungs- oder Herstellungskosten	0,00	0,00	50 000,00	0,00	0,00	0,00	0,00	50 000,00
	5/771000-050000 Sonderanlagen			50 000,00					50 000,00
	Einzahlungen - Finanzierung - Mittelherkunft	0,00	0,00	50 000,00	0,00	0,00	0,00	0,00	50 000,00
	Mittel aus Geldfluss aus der operativen Gebarung	0,00	0,00	50 000,00	0,00	0,00	0,00	0,00	50 000,00
	6/771000+829910 Zuführung operative Gebarung			50 000,00					50 000,00
	Bedarfszuweisungen/KTZ	0,00	0,00	0,00	0,00	0,00	0,00	0,00	0,00
	Haushaltsrücklagen/Zahlungsmittelreserven	0,00	0,00	0,00	0,00	0,00	0,00	0,00	0,00
	Sonstige Kapitaltransfers und Subventionen	0,00	0,00	0,00	0,00	0,00	0,00	0,00	0,00
	Darlehen	0,00	0,00	0,00	0,00	0,00	0,00	0,00	0,00
	Finanzierungsleasing	0,00	0,00	0,00	0,00	0,00	0,00	0,00	0,00
	Veräußerung langfristiges Vermögen und sonstiges	0,00	0,00	0,00	0,00	0,00	0,00	0,00	0,00
Finanzierungsergebnis 1771000		0,00	0,00	0,00	0,00	0,00	0,00	0,00	0,00
	<i>inklusive Vorjahre (gerundet)</i>		0,00	0,00	0,00	0,00	0,00	0,00	

Vorhaben	Vorhabensbezeichnung	RA Vorjahre	VA 2021	VA 2022	Plan 2023	Plan 2024	Plan 2025	Plan 2026	Plan Gesamt (gerundet)
Konto	Bezeichnung								
1815000	Donaulände (2020 bis 2022)								
	Auszahlungen - Investitionen - Mittelverwendung	132 515,37	207 400,00	0,00	0,00	0,00	0,00	0,00	339 900,00
	Anschaffungs- oder Herstellungskosten	132 515,37	207 400,00	0,00	0,00	0,00	0,00	0,00	339 900,00
	5/815000-060000 (AiB) Donaulände	132 515,37	150 000,00						282 500,00
	5/815000-346000 Tilgung Darlehen		57 400,00						57 400,00
	Einzahlungen - Finanzierung - Mittelherkunft	240 000,00	100 000,00	0,00	0,00	0,00	0,00	0,00	340 000,00
	Mittel aus Geldfluss aus der operativen Gebarung	0,00	0,00	0,00	0,00	0,00	0,00	0,00	0,00
	Bedarfszuweisungen/KTZ	0,00	100 000,00	0,00	0,00	0,00	0,00	0,00	100 000,00
	6/815000+301000 Kapitaltransfers von Ländern, Landesfonds und Landeskammern		100 000,00						100 000,00
	Haushaltsrücklagen/Zahlungsmittelreserven	0,00	0,00	0,00	0,00	0,00	0,00	0,00	0,00
	Sonstige Kapitaltransfers und Subventionen	0,00	0,00	0,00	0,00	0,00	0,00	0,00	0,00
	Darlehen	240 000,00	0,00	0,00	0,00	0,00	0,00	0,00	240 000,00
	15/1 Donaulände	240 000,00							240 000,00
	Finanzierungsleasing	0,00	0,00	0,00	0,00	0,00	0,00	0,00	0,00
	Veräußerung langfristiges Vermögen und sonstiges	0,00	0,00	0,00	0,00	0,00	0,00	0,00	0,00
Finanzierungsergebnis 1815000		107 484,63	-107 400,00	0,00	0,00	0,00	0,00	0,00	100,00
	<i>inklusive Vorjahre (gerundet)</i>		100,00	100,00	100,00	100,00	100,00	100,00	

Vorhaben	Vorhabensbezeichnung	RA Vorjahre	VA 2021	VA 2022	Plan 2023	Plan 2024	Plan 2025	Plan 2026	Plan Gesamt (gerundet)
Konto	Bezeichnung								
1816000	Beleuchtung (2020 bis 2099)								
	Auszahlungen - Investitionen - Mittelverwendung	131 908,14	190 000,00	214 200,00	214 200,00	214 200,00	0,00	0,00	964 500,00
	Anschaffungs- oder Herstellungskosten	131 908,14	190 000,00	214 200,00	214 200,00	214 200,00	0,00	0,00	964 500,00
5/816000-050000	Beleuchtung (ab 2020)	131 908,14	190 000,00	214 200,00	214 200,00	214 200,00			964 500,00
	Einzahlungen - Finanzierung - Mittelherkunft	0,00	322 000,00	214 200,00	214 200,00	214 200,00	0,00	0,00	964 600,00
	Mittel aus Geldfluss aus der operativen Gebarung	0,00	0,00	176 000,00	176 000,00	182 500,00	0,00	0,00	534 500,00
6/816000+829910	Zuführung operative Gebarung			176 000,00	176 000,00	182 500,00			534 500,00
	Bedarfszuweisungen/KTZ	0,00	0,00	33 400,00	33 400,00	26 900,00	0,00	0,00	93 700,00
6/816000+301000	Ökomanagement Land NÖ			6 500,00	6 500,00				13 000,00
6/816000+301100	Kapitaltransfers von Ländern, Landesfonds und Landeskammern (Lichtpunkte)			26 900,00	26 900,00	26 900,00			80 700,00
	Haushaltsrücklagen/Zahlungsmittelreserven	0,00	0,00	0,00	0,00	0,00	0,00	0,00	0,00
	Sonstige Kapitaltransfers und Subventionen	0,00	0,00	4 800,00	4 800,00	4 800,00	0,00	0,00	14 400,00
6/816000+300000	Kapitaltransfers von Bund, Bundesfonds und Bundeskammern			4 800,00	4 800,00	4 800,00			14 400,00
	Darlehen	0,00	322 000,00	0,00	0,00	0,00	0,00	0,00	322 000,00
19/23	LED-Beleuchtung		322 000,00						322 000,00
	Finanzierungsleasing	0,00	0,00	0,00	0,00	0,00	0,00	0,00	0,00
	Veräußerung langfristiges Vermögen und sonstiges	0,00	0,00	0,00	0,00	0,00	0,00	0,00	0,00
Finanzierungsergebnis 1816000		-131 908,14	132 000,00	0,00	0,00	0,00	0,00	0,00	100,00
	<i>inklusive Vorjahre (gerundet)</i>		100,00	100,00	100,00	100,00	100,00	100,00	

Vorhaben	Vorhabensbezeichnung	RA Vorjahre	VA 2021	VA 2022	Plan 2023	Plan 2024	Plan 2025	Plan 2026	Plan Gesamt (gerundet)
Konto	Bezeichnung								
1821000	Ankauf E-Bus (2022 bis 2022)								
	Geplante Gesamtkosten:			57 000,00					
	Auszahlungen - Investitionen - Mittelverwendung	0,00	0,00	57 000,00	0,00	0,00	0,00	0,00	57 000,00
	Anschaffungs- oder Herstellungskosten	0,00	0,00	57 000,00	0,00	0,00	0,00	0,00	57 000,00
	5/821000-040000 Ankauf E-Bus			57 000,00					57 000,00
	Einzahlungen - Finanzierung - Mittelherkunft	0,00	0,00	28 000,00	0,00	0,00	0,00	0,00	28 000,00
	Mittel aus Geldfluss aus der operativen Gebarung	0,00	0,00	0,00	0,00	0,00	0,00	0,00	0,00
	Bedarfszuweisungen/KTZ	0,00	0,00	28 000,00	0,00	0,00	0,00	0,00	28 000,00
	6/821000+301000 Förderung E-Bus			28 000,00					28 000,00
	Haushaltsrücklagen/Zahlungsmittelreserven	0,00	0,00	0,00	0,00	0,00	0,00	0,00	0,00
	Sonstige Kapitaltransfers und Subventionen	0,00	0,00	0,00	0,00	0,00	0,00	0,00	0,00
	Darlehen	0,00	0,00	0,00	0,00	0,00	0,00	0,00	0,00
	Finanzierungsleasing	0,00	0,00	0,00	0,00	0,00	0,00	0,00	0,00
	Veräußerung langfristiges Vermögen und sonstiges	0,00	0,00	0,00	0,00	0,00	0,00	0,00	0,00
Finanzierungsergebnis 1821000		0,00	0,00	-29 000,00	0,00	0,00	0,00	0,00	-29 000,00
	<i>inklusive Vorjahre (gerundet)</i>		0,00	-29 000,00	-29 000,00	-29 000,00	-29 000,00	-29 000,00	

Vorhaben	Vorhabensbezeichnung	RA Vorjahre	VA 2021	VA 2022	Plan 2023	Plan 2024	Plan 2025	Plan 2026	Plan Gesamt (gerundet)
Konto	Bezeichnung								
1831000	Stadtbad Investitionen (2018 bis 2099)								
	Auszahlungen - Investitionen - Mittelverwendung	9 600,00	40 400,00	40 400,00	0,00	0,00	0,00	0,00	90 400,00
	Anschaffungs- oder Herstellungskosten	9 600,00	40 400,00	40 400,00	0,00	0,00	0,00	0,00	90 400,00
5/831000-010000	Gebäude und Bauten		40 400,00	40 400,00					80 800,00
5/831000-060000	(AIB) Stadtbad NEU	9 600,00							9 600,00
	Einzahlungen - Finanzierung - Mittelherkunft	50 000,00	40 400,00	0,00	0,00	0,00	0,00	0,00	90 400,00
	Mittel aus Geldfluss aus der operativen Gebarung	50 000,00	0,00	0,00	0,00	0,00	0,00	0,00	50 000,00
6/831000+829960	Übernahme positives Finergebnis 2020	50 000,00							50 000,00
	Bedarfszuweisungen/KTZ	0,00	0,00	0,00	0,00	0,00	0,00	0,00	0,00
	Haushaltsrücklagen/Zahlungsmittelreserven	0,00	0,00	0,00	0,00	0,00	0,00	0,00	0,00
	Sonstige Kapitaltransfers und Subventionen	0,00	0,00	0,00	0,00	0,00	0,00	0,00	0,00
	Darlehen	0,00	0,00	0,00	0,00	0,00	0,00	0,00	0,00
	Finanzierungsleasing	0,00	0,00	0,00	0,00	0,00	0,00	0,00	0,00
	Veräußerung langfristiges Vermögen und sonstiges	0,00	0,00	0,00	0,00	0,00	0,00	0,00	0,00
	Korrektur Einzahlungen VA 2021	0,00	40 400,00	0,00	0,00	0,00	0,00	0,00	40 400,00
Finanzierungsergebnis 1831000		40 400,00	0,00	-40 400,00	0,00	0,00	0,00	0,00	0,00
	<i>inklusive Vorjahre (gerundet)</i>		40 400,00	0,00	0,00	0,00	0,00	0,00	

Vorhaben	Vorhabensbezeichnung	RA Vorjahre	VA 2021	VA 2022	Plan 2023	Plan 2024	Plan 2025	Plan 2026	Plan Gesamt (gerundet)
Konto	Bezeichnung								
1850000	WVA: Erweiterungen (2019 bis 2099)								
	Auszahlungen - Investitionen - Mittelverwendung	34 445,11	33 400,00	0,00	0,00	0,00	0,00	0,00	67 800,00
	Anschaffungs- oder Herstellungskosten	34 445,11	33 400,00	0,00	0,00	0,00	0,00	0,00	67 800,00
5/850000-004000	Wasser- und Abwasserbauten und -anlagen	34 445,11							34 400,00
5/850000-729910	Rückführung Wasseranschlußgebühren Vorjahre		33 400,00						33 400,00
	Einzahlungen - Finanzierung - Mittelherkunft	67 880,49	0,00	0,00	0,00	0,00	0,00	0,00	67 900,00
	Mittel aus Geldfluss aus der operativen Gebarung	39 061,88	0,00	0,00	0,00	0,00	0,00	0,00	39 100,00
6/850000+829960	Übernahme positives Finanzergebnis 2020	39 061,88							39 100,00
	Bedarfszuweisungen/KTZ	0,00	0,00	0,00	0,00	0,00	0,00	0,00	0,00
	Haushaltsrücklagen/Zahlungsmittelreserven	0,00	0,00	0,00	0,00	0,00	0,00	0,00	0,00
	Sonstige Kapitaltransfers und Subventionen	28 818,61	0,00	0,00	0,00	0,00	0,00	0,00	28 800,00
6/850000+307000	Wasseranschlußgebühren	28 818,61							28 800,00
	Darlehen	0,00	0,00	0,00	0,00	0,00	0,00	0,00	0,00
	Finanzierungsleasing	0,00	0,00	0,00	0,00	0,00	0,00	0,00	0,00
	Veräußerung langfristiges Vermögen und sonstiges	0,00	0,00	0,00	0,00	0,00	0,00	0,00	0,00
Finanzierungsergebnis 1850000		33 435,38	-33 400,00	0,00	0,00	0,00	0,00	0,00	0,00
	<i>inklusive Vorjahre (gerundet)</i>		0,00	0,00	0,00	0,00	0,00	0,00	

Vorhaben	Vorhabensbezeichnung	RA Vorjahre	VA 2021	VA 2022	Plan 2023	Plan 2024	Plan 2025	Plan 2026	Plan Gesamt (gerundet)
Konto	Bezeichnung								
1850103	Leitungskataster WVA BA 103 (2018 bis 2022)								
Auszahlungen - Investitionen - Mittelverwendung		19 836,21	0,00	0,00	0,00	0,00	0,00	0,00	19 800,00
Anschaffungs- oder Herstellungskosten		19 836,21	0,00	0,00	0,00	0,00	0,00	0,00	19 800,00
5/850103-070000	Aktivierungsfähige Rechte (immaterielle Vermögenswerte)	19 836,21							19 800,00
Einzahlungen - Finanzierung - Mittelherkunft		0,00	19 800,00	0,00	0,00	0,00	0,00	0,00	19 800,00
Mittel aus Geldfluss aus der operativen Gebarung		0,00	0,00	0,00	0,00	0,00	0,00	0,00	0,00
Bedarfszuweisungen/KTZ		0,00	0,00	0,00	0,00	0,00	0,00	0,00	0,00
Haushaltsrücklagen/Zahlungsmittelreserven		0,00	0,00	0,00	0,00	0,00	0,00	0,00	0,00
Sonstige Kapitaltransfers und Subventionen		0,00	0,00	0,00	0,00	0,00	0,00	0,00	0,00
Darlehen		0,00	19 800,00	0,00	0,00	0,00	0,00	0,00	19 800,00
19/26	Leitungskataster WVA BA 103		19 800,00						19 800,00
Finanzierungsleasing		0,00	0,00	0,00	0,00	0,00	0,00	0,00	0,00
Veräußerung langfristiges Vermögen und sonstiges		0,00	0,00	0,00	0,00	0,00	0,00	0,00	0,00
Finanzierungsergebnis 1850103		-19 836,21	19 800,00	0,00	0,00	0,00	0,00	0,00	0,00
	<i>inklusive Vorjahre (gerundet)</i>		0,00	0,00	0,00	0,00	0,00	0,00	

Vorhaben	Vorhabensbezeichnung	RA Vorjahre	VA 2021	VA 2022	Plan 2023	Plan 2024	Plan 2025	Plan 2026	Plan Gesamt (gerundet)
Konto	Bezeichnung								
1850106	Sanierung Hochbehälter 2 (2022 bis 2022)								
	Geplante Gesamtkosten:			550 000,00					
	Auszahlungen - Investitionen - Mittelverwendung	0,00	0,00	550 000,00	0,00	0,00	0,00	0,00	550 000,00
	Anschaffungs- oder Herstellungskosten	0,00	0,00	550 000,00	0,00	0,00	0,00	0,00	550 000,00
5/850106-004000	Wasser- und Abwasserbauten und -anlagen			550 000,00					550 000,00
	Einzahlungen - Finanzierung - Mittelherkunft	0,00	0,00	550 000,00	0,00	0,00	0,00	0,00	550 000,00
	Mittel aus Geldfluss aus der operativen Gebarung	0,00	0,00	0,00	0,00	0,00	0,00	0,00	0,00
	Bedarfszuweisungen/KTZ	0,00	0,00	0,00	0,00	0,00	0,00	0,00	0,00
	Haushaltsrücklagen/Zahlungsmittelreserven	0,00	0,00	0,00	0,00	0,00	0,00	0,00	0,00
	Sonstige Kapitaltransfers und Subventionen	0,00	0,00	0,00	0,00	0,00	0,00	0,00	0,00
	Darlehen	0,00	0,00	550 000,00	0,00	0,00	0,00	0,00	550 000,00
19/36	Sanierung Hochbehälter 2			550 000,00					550 000,00
	Finanzierungsleasing	0,00	0,00	0,00	0,00	0,00	0,00	0,00	0,00
	Veräußerung langfristiges Vermögen und sonstiges	0,00	0,00	0,00	0,00	0,00	0,00	0,00	0,00
Finanzierungsergebnis 1850106		0,00	0,00	0,00	0,00	0,00	0,00	0,00	0,00
	<i>inklusive Vorjahre (gerundet)</i>		0,00	0,00	0,00	0,00	0,00	0,00	

Vorhaben	Vorhabensbezeichnung	RA Vorjahre	VA 2021	VA 2022	Plan 2023	Plan 2024	Plan 2025	Plan 2026	Plan Gesamt (gerundet)
Konto	Bezeichnung								
1850300	WVA: Siedlungserweiterung Ornding (2021 bis 2099)								
	Auszahlungen - Investitionen - Mittelverwendung	0,00	97 000,00	97 000,00	0,00	0,00	0,00	0,00	194 000,00
	Anschaffungs- oder Herstellungskosten	0,00	97 000,00	97 000,00	0,00	0,00	0,00	0,00	194 000,00
5/850300-004000	Wasser- und Abwasserbauten und -anlagen		97 000,00	97 000,00					194 000,00
	Einzahlungen - Finanzierung - Mittelherkunft	0,00	97 000,00	97 000,00	0,00	0,00	0,00	0,00	194 000,00
	Mittel aus Geldfluss aus der operativen Gebarung	0,00	0,00	25 000,00	0,00	0,00	0,00	0,00	25 000,00
6/850300+829910	Zuführung operative Gebarung			25 000,00					25 000,00
	Bedarfszuweisungen/KTZ	0,00	0,00	0,00	0,00	0,00	0,00	0,00	0,00
	Haushaltsrücklagen/Zahlungsmittelreserven	0,00	0,00	0,00	0,00	0,00	0,00	0,00	0,00
	Sonstige Kapitaltransfers und Subventionen	0,00	0,00	11 600,00	0,00	0,00	0,00	0,00	11 600,00
6/850300+300000	Kapitaltransfers von Bund, Bundesfonds und Bundeskammern			11 600,00					11 600,00
	Darlehen	0,00	97 000,00	60 400,00	0,00	0,00	0,00	0,00	157 400,00
19/31	WVA: Siedlungserweiterung Ornding		97 000,00	60 400,00					157 400,00
	Finanzierungsleasing	0,00	0,00	0,00	0,00	0,00	0,00	0,00	0,00
	Veräußerung langfristiges Vermögen und sonstiges	0,00	0,00	0,00	0,00	0,00	0,00	0,00	0,00
Finanzierungsergebnis 1850300		0,00	0,00	0,00	0,00	0,00	0,00	0,00	0,00
	<i>inklusive Vorjahre (gerundet)</i>		0,00	0,00	0,00	0,00	0,00	0,00	

Vorhaben	Vorhabensbezeichnung	RA Vorjahre	VA 2021	VA 2022	Plan 2023	Plan 2024	Plan 2025	Plan 2026	Plan Gesamt (gerundet)
Konto	Bezeichnung								
1851000	ABA: Erweiterungen (2019 bis 2099)								
	Auszahlungen - Investitionen - Mittelverwendung	7 882,06	79 500,00	0,00	0,00	0,00	0,00	0,00	87 400,00
	Anschaffungs- oder Herstellungskosten	7 882,06	79 500,00	0,00	0,00	0,00	0,00	0,00	87 400,00
5/851000-004000	Wasser- und Abwasserbauten und -anlagen	7 882,06	79 500,00						87 400,00
	Einzahlungen - Finanzierung - Mittelherkunft	87 431,00	0,00	0,00	0,00	0,00	0,00	0,00	87 400,00
	Mittel aus Geldfluss aus der operativen Gebarung	22 431,95	0,00	0,00	0,00	0,00	0,00	0,00	22 400,00
6/851000+829960	Übernahme positives Finanzergebnis 2020	22 431,95							22 400,00
	Bedarfszuweisungen/KTZ	0,00	0,00	0,00	0,00	0,00	0,00	0,00	0,00
	Haushaltsrücklagen/Zahlungsmittelreserven	0,00	0,00	0,00	0,00	0,00	0,00	0,00	0,00
	Sonstige Kapitaltransfers und Subventionen	64 999,05	0,00	0,00	0,00	0,00	0,00	0,00	65 000,00
6/851000+307000	Kanaleinmündungsabgabe	64 999,05							65 000,00
	Darlehen	0,00	0,00	0,00	0,00	0,00	0,00	0,00	0,00
	Finanzierungsleasing	0,00	0,00	0,00	0,00	0,00	0,00	0,00	0,00
	Veräußerung langfristiges Vermögen und sonstiges	0,00	0,00	0,00	0,00	0,00	0,00	0,00	0,00
Finanzierungsergebnis 1851000		79 548,94	-79 500,00	0,00	0,00	0,00	0,00	0,00	0,00
	<i>inklusive Vorjahre (gerundet)</i>		0,00	0,00	0,00	0,00	0,00	0,00	

Vorhaben	Vorhabensbezeichnung	RA Vorjahre	VA 2021	VA 2022	Plan 2023	Plan 2024	Plan 2025	Plan 2026	Plan Gesamt (gerundet)
Konto	Bezeichnung								
1851300	Regenwasserkanal Rampersdorf (2021 bis 2099)								
	Auszahlungen - Investitionen - Mittelverwendung	0,00	43 600,00	0,00	0,00	0,00	0,00	0,00	43 600,00
	Anschaffungs- oder Herstellungskosten	0,00	43 600,00	0,00	0,00	0,00	0,00	0,00	43 600,00
5/851300-004000	Wasser- und Abwasserbauten und -anlagen		43 600,00						43 600,00
	Einzahlungen - Finanzierung - Mittelherkunft	0,00	43 600,00	0,00	0,00	0,00	0,00	0,00	43 600,00
	Mittel aus Geldfluss aus der operativen Gebarung	0,00	43 600,00	0,00	0,00	0,00	0,00	0,00	43 600,00
6/851300+829910	Sonstige Erträge - Zuführung aus operativer Gebarung		43 600,00						43 600,00
	Bedarfszuweisungen/KTZ	0,00	0,00	0,00	0,00	0,00	0,00	0,00	0,00
	Haushaltsrücklagen/Zahlungsmittelreserven	0,00	0,00	0,00	0,00	0,00	0,00	0,00	0,00
	Sonstige Kapitaltransfers und Subventionen	0,00	0,00	0,00	0,00	0,00	0,00	0,00	0,00
	Darlehen	0,00	0,00	0,00	0,00	0,00	0,00	0,00	0,00
	Finanzierungsleasing	0,00	0,00	0,00	0,00	0,00	0,00	0,00	0,00
	Veräußerung langfristiges Vermögen und sonstiges	0,00	0,00	0,00	0,00	0,00	0,00	0,00	0,00
Finanzierungsergebnis 1851300		0,00	0,00	0,00	0,00	0,00	0,00	0,00	0,00
	<i>inklusive Vorjahre (gerundet)</i>		0,00	0,00	0,00	0,00	0,00	0,00	

Vorhaben	Vorhabensbezeichnung	RA Vorjahre	VA 2021	VA 2022	Plan 2023	Plan 2024	Plan 2025	Plan 2026	Plan Gesamt (gerundet)
Konto	Bezeichnung								
1851400	ABA: Siedlungserweiterung Ornding (2021 bis 2029)								
	Auszahlungen - Investitionen - Mittelverwendung	0,00	174 000,00	174 000,00	0,00	0,00	0,00	0,00	348 000,00
	Anschaffungs- oder Herstellungskosten	0,00	174 000,00	174 000,00	0,00	0,00	0,00	0,00	348 000,00
5/851400-004000	Wasser- und Abwasserbauten und -anlagen		174 000,00	174 000,00					348 000,00
	Einzahlungen - Finanzierung - Mittelherkunft	0,00	174 000,00	174 000,00	0,00	0,00	0,00	0,00	348 000,00
	Mittel aus Geldfluss aus der operativen Gebarung	0,00	0,00	153 100,00	0,00	0,00	0,00	0,00	153 100,00
6/851400+829910	Zuführung operative Gebarung			153 100,00					153 100,00
	Bedarfszuweisungen/KTZ	0,00	0,00	0,00	0,00	0,00	0,00	0,00	0,00
	Haushaltsrücklagen/Zahlungsmittelreserven	0,00	0,00	0,00	0,00	0,00	0,00	0,00	0,00
	Sonstige Kapitaltransfers und Subventionen	0,00	0,00	20 900,00	0,00	0,00	0,00	0,00	20 900,00
6/851400+300000	Kapitaltransfers von Bund, Bundesfonds und Bundeskammern			20 900,00					20 900,00
	Darlehen	0,00	174 000,00	0,00	0,00	0,00	0,00	0,00	174 000,00
19/32	ABA: Siedlungserweiterung Ornding		174 000,00						174 000,00
	Finanzierungsleasing	0,00	0,00	0,00	0,00	0,00	0,00	0,00	0,00
	Veräußerung langfristiges Vermögen und sonstiges	0,00	0,00	0,00	0,00	0,00	0,00	0,00	0,00
Finanzierungsergebnis 1851400		0,00	0,00	0,00	0,00	0,00	0,00	0,00	0,00
	<i>inklusive Vorjahre (gerundet)</i>		0,00	0,00	0,00	0,00	0,00	0,00	

Vorhaben	Vorhabensbezeichnung	RA Vorjahre	VA 2021	VA 2022	Plan 2023	Plan 2024	Plan 2025	Plan 2026	Plan Gesamt (gerundet)
Konto	Bezeichnung								
1853300	Ökodorf (1990 bis 2099)								
	Auszahlungen - Investitionen - Mittelverwendung	72 884,84	73 000,00	71 600,00	71 600,00	71 600,00	71 600,00	71 600,00	503 900,00
	Anschaffungs- oder Herstellungskosten	72 884,84	73 000,00	71 600,00	71 600,00	71 600,00	71 600,00	71 600,00	503 900,00
5/853300-771000	Laufende Transferzahlungen Land NÖ	72 884,84	73 000,00	71 600,00	71 600,00	71 600,00	71 600,00	71 600,00	503 900,00
	Einzahlungen - Finanzierung - Mittelherkunft	72 884,84	73 000,00	71 600,00	71 600,00	71 600,00	71 600,00	71 600,00	503 900,00
	Mittel aus Geldfluss aus der operativen Gebarung	0,00	0,00	0,00	0,00	0,00	0,00	0,00	0,00
	Bedarfszuweisungen/KTZ	0,00	0,00	0,00	0,00	0,00	0,00	0,00	0,00
	Haushaltsrücklagen/Zahlungsmittelreserven	0,00	0,00	0,00	0,00	0,00	0,00	0,00	0,00
	Sonstige Kapitaltransfers und Subventionen	0,00	0,00	0,00	0,00	0,00	0,00	0,00	0,00
	Darlehen	72 884,84	73 000,00	71 600,00	71 600,00	71 600,00	71 600,00	71 600,00	503 900,00
11/853321	Sporngasse 1 und 5	13 759,20	13 800,00	13 800,00	13 800,00	13 800,00	13 800,00	13 800,00	96 600,00
11/853323	Sporngasse 3	5 922,84	5 900,00	5 900,00	5 900,00	5 900,00	5 900,00	5 900,00	41 300,00
11/853325	Sporngasse 7	5 962,60	6 000,00	6 000,00	6 000,00	6 000,00	6 000,00	6 000,00	42 000,00
11/853327	Sporngasse 9	6 879,60	6 900,00	6 000,00	6 000,00	6 000,00	6 000,00	6 000,00	43 800,00
11/853329	Sporngasse 11	5 962,60	6 000,00	5 500,00	5 500,00	5 500,00	5 500,00	5 500,00	39 500,00
11/853333	Sporngasse 13 und 15	34 398,00	34 400,00	34 400,00	34 400,00	34 400,00	34 400,00	34 400,00	240 800,00
	Finanzierungsleasing	0,00	0,00	0,00	0,00	0,00	0,00	0,00	0,00
	Veräußerung langfristiges Vermögen und sonstiges	0,00	0,00	0,00	0,00	0,00	0,00	0,00	0,00
Finanzierungsergebnis 1853300		0,00	0,00	0,00	0,00	0,00	0,00	0,00	0,00
	<i>inklusive Vorjahre (gerundet)</i>		0,00	0,00	0,00	0,00	0,00	0,00	

Vorhaben	Vorhabensbezeichnung	RA Vorjahre	VA 2021	VA 2022	Plan 2023	Plan 2024	Plan 2025	Plan 2026	Plan Gesamt (gerundet)
Konto	Bezeichnung								
1870000	Photovoltaik-Anlagen (2015 bis 2099)								
	Auszahlungen - Investitionen - Mittelverwendung	0,00	0,00	0,00	0,00	0,00	0,00	0,00	0,00
	Anschaffungs- oder Herstellungskosten	0,00	0,00	0,00	0,00	0,00	0,00	0,00	0,00
	Einzahlungen - Finanzierung - Mittelherkunft	0,00	80 000,00	0,00	0,00	0,00	0,00	0,00	80 000,00
	Mittel aus Geldfluss aus der operativen Gebarung	0,00	0,00	0,00	0,00	0,00	0,00	0,00	0,00
	Bedarfszuweisungen/KTZ	0,00	0,00	0,00	0,00	0,00	0,00	0,00	0,00
	Haushaltsrücklagen/Zahlungsmittelreserven	0,00	0,00	0,00	0,00	0,00	0,00	0,00	0,00
	Sonstige Kapitaltransfers und Subventionen	0,00	0,00	0,00	0,00	0,00	0,00	0,00	0,00
	Darlehen	0,00	80 000,00	0,00	0,00	0,00	0,00	0,00	80 000,00
	19/11 Photovoltaik-Anlage		80 000,00						80 000,00
	Finanzierungsleasing	0,00	0,00	0,00	0,00	0,00	0,00	0,00	0,00
	Veräußerung langfristiges Vermögen und sonstiges	0,00	0,00	0,00	0,00	0,00	0,00	0,00	0,00
Finanzierungsergebnis 1870000		0,00	80 000,00	0,00	0,00	0,00	0,00	0,00	80 000,00
	<i>inklusive Vorjahre (gerundet)</i>		80 000,00	80 000,00	80 000,00	80 000,00	80 000,00	80 000,00	

Vorhaben	Vorhabensbezeichnung	RA Vorjahre	VA 2021	VA 2022	Plan 2023	Plan 2024	Plan 2025	Plan 2026	Plan Gesamt (gerundet)
Konto	Bezeichnung								
2100000	Investitionen (2019 bis 2099)								
	Auszahlungen - Investitionen - Mittelverwendung	147 355,94	254 400,00	172 100,00	78 000,00	78 000,00	78 000,00	78 000,00	885 900,00
	Anschaffungs- oder Herstellungskosten	147 355,94	254 400,00	172 100,00	78 000,00	78 000,00	78 000,00	78 000,00	885 900,00
1/010000-042000	Amtsausstattung	3 007,00	5 000,00						8 000,00
1/010000-070000	Aktivierungsfähige Rechte	4 653,60	3 000,00						7 700,00
1/024000-070000	Aktivierungsfähige Rechte (immaterielle Vermögenswerte)	271,20							300,00
1/029010-042000	Amts-, Betriebs- und Geschäftsausstattung		8 800,00						8 800,00
1/031000-070000	Aktivierungsfähige Rechte (immaterielle Vermögenswerte)	23 841,01	23 000,00	23 000,00	23 000,00	23 000,00	23 000,00	23 000,00	161 800,00
1/163000-042000	Amts-, Betriebs- und Geschäftsausstattung			40 000,00					40 000,00
1/211000-042000	Amtsausstattung	581,26							600,00
1/211000-070000	Aktivierungsfähige Rechte (immaterielle Vermögenswerte)		2 100,00						2 100,00
1/240000-020000	Maschinen und maschinelle Anlagen		4 400,00						4 400,00
1/240000-042000	Amts-, Betriebs- und Geschäftsausstattung	281,06							300,00
1/240100-020000	Maschinen und maschinelle Anlagen		6 500,00						6 500,00
1/240100-042000	Amts-, Betriebs- und Geschäftsausstattung	420,48							400,00
1/240400-006000	Sonstige Grundstückseinrichtungen	1 281,84							1 300,00
1/240400-042000	Amts-, Betriebs- und Geschäftsausstattung	191,03	900,00						1 100,00
1/320000-042000	Amts-, Betriebs- und Geschäftsausstattung	12 998,21							13 000,00
1/362000-010000	Gebäude und Bauten	5 515,56							5 500,00
1/363000-006000	Schaukästen/Plakatwände			25 000,00					25 000,00
1/363000-050000	Sonderanlagen	12 685,92							12 700,00
1/649000-010000	Gebäude und Bauten	24 288,84							24 300,00
1/771000-005000	Erweiterung "Touristisches Leitsystem"	3 814,50							3 800,00
1/813000-050000	Sonderanlagen	7 268,87							7 300,00
1/815000-050000	Sonderanlagen		7 000,00	15 000,00	15 000,00	15 000,00	15 000,00	15 000,00	82 000,00
1/816000-050000	Sonderanlagen	4 928,90	6 000,00						10 900,00
1/820000-020000	Maschinen und maschinelle Anlagen	4 039,75							4 000,00
1/820000-030000	Werkzeuge und sonstige Erzeugungsmittel	1 500,41							1 500,00

Vorhaben	Vorhabensbezeichnung	RA Vorjahre	VA 2021	VA 2022	Plan 2023	Plan 2024	Plan 2025	Plan 2026	Plan Gesamt (gerundet)
Konto	Bezeichnung								
1/821000-040000	Fahrzeuge	3 898,50	57 000,00	29 100,00					90 000,00
1/831000-050000	Sonderanlagen		14 800,00						14 800,00
1/840000-001000	Unbebaute Grundstücke		1 600,00						1 600,00
1/850000-004000	Wasser- und Abwasserbauten und -anlagen	3 979,68	10 000,00	15 000,00	15 000,00	15 000,00	15 000,00	15 000,00	89 000,00
1/850000-042000	Amts-, Betriebs- und Geschäftsausstattung	3 656,15	4 300,00						8 000,00
1/850000-070000	Aktivierungsfähige Rechte (immaterielle Vermögenswerte)	3 125,00							3 100,00
1/851000-004000	Wasser- und Abwasserbauten und -anlagen	21 127,17	100 000,00	25 000,00	25 000,00	25 000,00	25 000,00	25 000,00	246 100,00
Einzahlungen - Finanzierung - Mittelherkunft		0,00	50 000,00	0,00	0,00	0,00	0,00	0,00	50 000,00
Mittel aus Geldfluss aus der operativen Gebarung		0,00	50 000,00	0,00	0,00	0,00	0,00	0,00	50 000,00
2/853300+010000	Veräußerung Wohnungen		50 000,00						50 000,00
Bedarfszuweisungen/KTZ		0,00	0,00	0,00	0,00	0,00	0,00	0,00	0,00
Haushaltsrücklagen/Zahlungsmittelreserven		0,00	0,00	0,00	0,00	0,00	0,00	0,00	0,00
Sonstige Kapitaltransfers und Subventionen		0,00	0,00	0,00	0,00	0,00	0,00	0,00	0,00
Darlehen		0,00	0,00	0,00	0,00	0,00	0,00	0,00	0,00
Finanzierungsleasing		0,00	0,00	0,00	0,00	0,00	0,00	0,00	0,00
Veräußerung langfristiges Vermögen und sonstiges		0,00	0,00	0,00	0,00	0,00	0,00	0,00	0,00
Finanzierungsergebnis 2100000		-147 355,94	-204 400,00	-172 100,00	-78 000,00	-78 000,00	-78 000,00	-78 000,00	-835 900,00
		<i>inklusive Vorjahre (gerundet)</i>	-351 800,00	-523 900,00	-601 900,00	-679 900,00	-757 900,00	-835 900,00	

Salden Finanzierungsergebnisse		RA Vorjahre	VA 2021	VA 2022	Plan 2023	Plan 2024	Plan 2025	Plan 2026	Plan Gesamt (gerundet)
1269000	Calisthenics-Anlage (2022 bis 2099)								
	Auszahlungen - Investitionen - Mittelverwendung	0,00	0,00	70 000,00	0,00	0,00	0,00	0,00	70 000,00
	Einzahlungen - Finanzierung - Mittelherkunft	0,00	0,00	70 000,00	0,00	0,00	0,00	0,00	70 000,00
		0,00	0,00	0,00	0,00	0,00	0,00	0,00	0,00
	<i>inklusive Vorjahre (gerundet)</i>		0,00	0,00	0,00	0,00	0,00	0,00	
1361000	Renovierung OK-Haus (2022 bis 2099)								
	Auszahlungen - Investitionen - Mittelverwendung	0,00	0,00	250 000,00	0,00	0,00	0,00	0,00	250 000,00
	Einzahlungen - Finanzierung - Mittelherkunft	0,00	0,00	250 000,00	0,00	0,00	0,00	0,00	250 000,00
		0,00	0,00	0,00	0,00	0,00	0,00	0,00	0,00
	<i>inklusive Vorjahre (gerundet)</i>		0,00	0,00	0,00	0,00	0,00	0,00	
1363000	Projekte Stadterneuerung (2020 bis 2099)								
	Auszahlungen - Investitionen - Mittelverwendung	54 614,08	2 300,00	0,00	0,00	0,00	0,00	0,00	56 900,00
	Einzahlungen - Finanzierung - Mittelherkunft	0,00	57 000,00	0,00	0,00	0,00	0,00	0,00	57 000,00
		-54 614,08	54 700,00	0,00	0,00	0,00	0,00	0,00	100,00
	<i>inklusive Vorjahre (gerundet)</i>		100,00	100,00	100,00	100,00	100,00	100,00	
1522000	Photovoltaikanlagen (2021 bis 2099)								
	Auszahlungen - Investitionen - Mittelverwendung	0,00	80 000,00	0,00	0,00	0,00	0,00	0,00	80 000,00
	Einzahlungen - Finanzierung - Mittelherkunft	0,00	0,00	0,00	0,00	0,00	0,00	0,00	0,00
		0,00	-80 000,00	0,00	0,00	0,00	0,00	0,00	-80 000,00
	<i>inklusive Vorjahre (gerundet)</i>		-80 000,00	-80 000,00	-80 000,00	-80 000,00	-80 000,00	-80 000,00	
1612000	Straßenbau (1990 bis 2099)								
	Auszahlungen - Investitionen - Mittelverwendung	703 368,41	1 080 800,00	750 000,00	250 000,00	250 000,00	250 000,00	250 000,00	3 534 200,00
	Einzahlungen - Finanzierung - Mittelherkunft	703 784,72	1 080 600,00	750 000,00	250 000,00	250 000,00	250 000,00	250 000,00	3 534 400,00
		416,31	-200,00	0,00	0,00	0,00	0,00	0,00	200,00
	<i>inklusive Vorjahre (gerundet)</i>		200,00	200,00	200,00	200,00	200,00	200,00	
1649000	Buswartehäuschen (2021 bis 2099)								
	Auszahlungen - Investitionen - Mittelverwendung	0,00	80 000,00	140 000,00	0,00	0,00	0,00	0,00	220 000,00
	Einzahlungen - Finanzierung - Mittelherkunft	0,00	80 000,00	140 000,00	0,00	0,00	0,00	0,00	220 000,00
		0,00	0,00	0,00	0,00	0,00	0,00	0,00	0,00
	<i>inklusive Vorjahre (gerundet)</i>		0,00	0,00	0,00	0,00	0,00	0,00	
1710000	Güterwege (1990 bis 2099)								
	Auszahlungen - Investitionen - Mittelverwendung	16 469,36	20 000,00	30 000,00	20 000,00	20 000,00	20 000,00	20 000,00	146 500,00
	Einzahlungen - Finanzierung - Mittelherkunft	4 117,34	32 400,00	30 000,00	20 000,00	20 000,00	20 000,00	20 000,00	146 500,00
		-12 352,02	12 400,00	0,00	0,00	0,00	0,00	0,00	0,00
	<i>inklusive Vorjahre (gerundet)</i>		0,00	0,00	0,00	0,00	0,00	0,00	

Salden Finanzierungsergebnisse		RA Vorjahre	VA 2021	VA 2022	Plan 2023	Plan 2024	Plan 2025	Plan 2026	Plan Gesamt (gerundet)
1710100	Güterwegbau Ornding (2021 bis 2099)								
	Auszahlungen - Investitionen - Mittelverwendung	0,00	75 000,00	290 000,00	0,00	0,00	0,00	0,00	365 000,00
	Einzahlungen - Finanzierung - Mittelherkunft	0,00	75 000,00	290 000,00	0,00	0,00	0,00	0,00	365 000,00
		0,00	0,00	0,00	0,00	0,00	0,00	0,00	0,00
	<i>inklusive Vorjahre (gerundet)</i>		0,00	0,00	0,00	0,00	0,00	0,00	
1771000	Donaulände (2022 bis 2099)								
	Auszahlungen - Investitionen - Mittelverwendung	0,00	0,00	50 000,00	0,00	0,00	0,00	0,00	50 000,00
	Einzahlungen - Finanzierung - Mittelherkunft	0,00	0,00	50 000,00	0,00	0,00	0,00	0,00	50 000,00
		0,00	0,00	0,00	0,00	0,00	0,00	0,00	0,00
	<i>inklusive Vorjahre (gerundet)</i>		0,00	0,00	0,00	0,00	0,00	0,00	
1815000	Donaulände (2020 bis 2022)								
	Auszahlungen - Investitionen - Mittelverwendung	132 515,37	207 400,00	0,00	0,00	0,00	0,00	0,00	339 900,00
	Einzahlungen - Finanzierung - Mittelherkunft	240 000,00	100 000,00	0,00	0,00	0,00	0,00	0,00	340 000,00
		107 484,63	-107 400,00	0,00	0,00	0,00	0,00	0,00	100,00
	<i>inklusive Vorjahre (gerundet)</i>		100,00	100,00	100,00	100,00	100,00	100,00	
1816000	Beleuchtung (2020 bis 2099)								
	Auszahlungen - Investitionen - Mittelverwendung	131 908,14	190 000,00	214 200,00	214 200,00	214 200,00	0,00	0,00	964 500,00
	Einzahlungen - Finanzierung - Mittelherkunft	0,00	322 000,00	214 200,00	214 200,00	214 200,00	0,00	0,00	964 600,00
		-131 908,14	132 000,00	0,00	0,00	0,00	0,00	0,00	100,00
	<i>inklusive Vorjahre (gerundet)</i>		100,00	100,00	100,00	100,00	100,00	100,00	
1821000	Ankauf E-Bus (2022 bis 2022)								
	Auszahlungen - Investitionen - Mittelverwendung	0,00	0,00	57 000,00	0,00	0,00	0,00	0,00	57 000,00
	Einzahlungen - Finanzierung - Mittelherkunft	0,00	0,00	28 000,00	0,00	0,00	0,00	0,00	28 000,00
		0,00	0,00	-29 000,00	0,00	0,00	0,00	0,00	-29 000,00
	<i>inklusive Vorjahre (gerundet)</i>		0,00	-29 000,00	-29 000,00	-29 000,00	-29 000,00	-29 000,00	
1831000	Stadtbad Investitionen (2018 bis 2099)								
	Auszahlungen - Investitionen - Mittelverwendung	9 600,00	40 400,00	40 400,00	0,00	0,00	0,00	0,00	90 400,00
	Einzahlungen - Finanzierung - Mittelherkunft	50 000,00	40 400,00	0,00	0,00	0,00	0,00	0,00	90 400,00
		40 400,00	0,00	-40 400,00	0,00	0,00	0,00	0,00	0,00
	<i>inklusive Vorjahre (gerundet)</i>		40 400,00	0,00	0,00	0,00	0,00	0,00	
1850000	WVA: Erweiterungen (2019 bis 2099)								
	Auszahlungen - Investitionen - Mittelverwendung	34 445,11	33 400,00	0,00	0,00	0,00	0,00	0,00	67 800,00
	Einzahlungen - Finanzierung - Mittelherkunft	67 880,49	0,00	0,00	0,00	0,00	0,00	0,00	67 900,00
		33 435,38	-33 400,00	0,00	0,00	0,00	0,00	0,00	0,00
	<i>inklusive Vorjahre (gerundet)</i>		0,00	0,00	0,00	0,00	0,00	0,00	

Salden Finanzierungsergebnisse		RA Vorjahre	VA 2021	VA 2022	Plan 2023	Plan 2024	Plan 2025	Plan 2026	Plan Gesamt (gerundet)
1850103	Leitungskataster WVA BA 103 (2018 bis 2022)								
	Auszahlungen - Investitionen - Mittelverwendung	19 836,21	0,00	0,00	0,00	0,00	0,00	0,00	19 800,00
	Einzahlungen - Finanzierung - Mittelherkunft	0,00	19 800,00	0,00	0,00	0,00	0,00	0,00	19 800,00
		-19 836,21	19 800,00	0,00	0,00	0,00	0,00	0,00	0,00
	<i>inklusive Vorjahre (gerundet)</i>		0,00	0,00	0,00	0,00	0,00	0,00	
1850106	Sanierung Hochbehälter 2 (2022 bis 2022)								
	Auszahlungen - Investitionen - Mittelverwendung	0,00	0,00	550 000,00	0,00	0,00	0,00	0,00	550 000,00
	Einzahlungen - Finanzierung - Mittelherkunft	0,00	0,00	550 000,00	0,00	0,00	0,00	0,00	550 000,00
		0,00	0,00	0,00	0,00	0,00	0,00	0,00	0,00
	<i>inklusive Vorjahre (gerundet)</i>		0,00	0,00	0,00	0,00	0,00	0,00	
1850300	WVA: Siedlungserweiterung Ornding (2021 bis 20								
	Auszahlungen - Investitionen - Mittelverwendung	0,00	97 000,00	97 000,00	0,00	0,00	0,00	0,00	194 000,00
	Einzahlungen - Finanzierung - Mittelherkunft	0,00	97 000,00	97 000,00	0,00	0,00	0,00	0,00	194 000,00
		0,00	0,00	0,00	0,00	0,00	0,00	0,00	0,00
	<i>inklusive Vorjahre (gerundet)</i>		0,00	0,00	0,00	0,00	0,00	0,00	
1851000	ABA: Erweiterungen (2019 bis 2099)								
	Auszahlungen - Investitionen - Mittelverwendung	7 882,06	79 500,00	0,00	0,00	0,00	0,00	0,00	87 400,00
	Einzahlungen - Finanzierung - Mittelherkunft	87 431,00	0,00	0,00	0,00	0,00	0,00	0,00	87 400,00
		79 548,94	-79 500,00	0,00	0,00	0,00	0,00	0,00	0,00
	<i>inklusive Vorjahre (gerundet)</i>		0,00	0,00	0,00	0,00	0,00	0,00	
1851300	Regenwasserkanal Rampersdorf (2021 bis 2099)								
	Auszahlungen - Investitionen - Mittelverwendung	0,00	43 600,00	0,00	0,00	0,00	0,00	0,00	43 600,00
	Einzahlungen - Finanzierung - Mittelherkunft	0,00	43 600,00	0,00	0,00	0,00	0,00	0,00	43 600,00
		0,00	0,00	0,00	0,00	0,00	0,00	0,00	0,00
	<i>inklusive Vorjahre (gerundet)</i>		0,00	0,00	0,00	0,00	0,00	0,00	
1851400	ABA: Siedlungserweiterung Ornding (2021 bis 202								
	Auszahlungen - Investitionen - Mittelverwendung	0,00	174 000,00	174 000,00	0,00	0,00	0,00	0,00	348 000,00
	Einzahlungen - Finanzierung - Mittelherkunft	0,00	174 000,00	174 000,00	0,00	0,00	0,00	0,00	348 000,00
		0,00	0,00	0,00	0,00	0,00	0,00	0,00	0,00
	<i>inklusive Vorjahre (gerundet)</i>		0,00	0,00	0,00	0,00	0,00	0,00	
1853300	Ökodorf (1990 bis 2099)								
	Auszahlungen - Investitionen - Mittelverwendung	72 884,84	73 000,00	71 600,00	71 600,00	71 600,00	71 600,00	71 600,00	503 900,00
	Einzahlungen - Finanzierung - Mittelherkunft	72 884,84	73 000,00	71 600,00	71 600,00	71 600,00	71 600,00	71 600,00	503 900,00
		0,00	0,00	0,00	0,00	0,00	0,00	0,00	0,00
	<i>inklusive Vorjahre (gerundet)</i>		0,00	0,00	0,00	0,00	0,00	0,00	

Salden Finanzierungsergebnisse		RA Vorjahre	VA 2021	VA 2022	Plan 2023	Plan 2024	Plan 2025	Plan 2026	Plan Gesamt (gerundet)
1870000	Photovoltaik-Anlagen (2015 bis 2099)								
	Auszahlungen - Investitionen - Mittelverwendung	0,00	0,00	0,00	0,00	0,00	0,00	0,00	0,00
	Einzahlungen - Finanzierung - Mittelherkunft	0,00	80 000,00	0,00	0,00	0,00	0,00	0,00	80 000,00
		0,00	80 000,00	0,00	0,00	0,00	0,00	0,00	80 000,00
	<i>inklusive Vorjahre (gerundet)</i>		80 000,00	80 000,00	80 000,00	80 000,00	80 000,00	80 000,00	
Saldo Investive Einzelvorhaben		42 574,81	-1 600,00	-69 400,00	0,00	0,00	0,00	0,00	-28 400,00
	<i>inklusive Vorjahre (gerundet)</i>		41 000,00	-28 400,00	-28 400,00	-28 400,00	-28 400,00	-28 400,00	
2100000	Investitionen (2019 bis 2099)								
	Auszahlungen - Investitionen - Mittelverwendung	147 355,94	254 400,00	172 100,00	78 000,00	78 000,00	78 000,00	78 000,00	885 900,00
	Einzahlungen - Finanzierung - Mittelherkunft	0,00	50 000,00	0,00	0,00	0,00	0,00	0,00	50 000,00
		-147 355,94	-204 400,00	-172 100,00	-78 000,00	-78 000,00	-78 000,00	-78 000,00	-835 900,00
	<i>inklusive Vorjahre (gerundet)</i>		-351 800,00	-523 900,00	-601 900,00	-679 900,00	-757 900,00	-835 900,00	
Saldo Sonstige Investitionen		-147 355,94	-204 400,00	-172 100,00	-78 000,00	-78 000,00	-78 000,00	-78 000,00	-835 900,00
	<i>inklusive Vorjahre (gerundet)</i>		-351 800,00	-523 900,00	-601 900,00	-679 900,00	-757 900,00	-835 900,00	
Saldo der gesamten Investitionstätigkeit		-104 781,13	-206 000,00	-241 500,00	-78 000,00	-78 000,00	-78 000,00	-78 000,00	-864 300,00
	<i>inklusive Vorjahre (gerundet)</i>		-310 800,00	-552 300,00	-630 300,00	-708 300,00	-786 300,00	-864 300,00	

Leasingspiegel (Anlage 6i)

Finanzierungsleasing

Ansatz- oder Projektbezeichnung	Anschaffungskosten	Buchwert 31.12.2021	Buchwert 31.12.2022	Summe ausstehender Mindestleasing- zahlungen	Restlaufzeit in Jahren
Summe	0,00	0,00	0,00	0,00	

Wirtschaftliche Unternehmungen, Betriebe, betriebsähnliche Einrichtungen gem. § 1 Abs. 2

Summe	0,00	0,00	0,00	0,00
--------------	-------------	-------------	-------------	-------------

Operating Leasing

Ansatz- oder Projektbezeichnung	Grundmietzeit in Jahren	Gesamtkosten	Einmalkautiion	Leasingentgelt (ohne laufender Kautiion)	Laufende Kautiion	Restlaufzeit in Jahren	Kumulierte Restzahlungen
Leasing Oskar-Kokoschka-Haus	25,00	2 252 857,80		120 900,00	300,00	1	121 200,00
Leasing PV-Anlage Kindergarten Sonnenschein und FF-Haus	11,00	34 500,00		4 600,00		6	27 600,00
Leasing PV-Anlage Kindergarten Miteinander	13,00	55 000,00		5 500,00		2	11 000,00
Leasing Hako Citymaster 2020	10,00	151 593,71		16 100,00	1 500,00	8	140 800,00
Summe		2 493 951,51	0,00	147 100,00	1 800,00		300 600,00

Wirtschaftliche Unternehmungen, Betriebe, betriebsähnliche Einrichtungen gem. § 1 Abs. 2

Summe		0,00	0,00	0,00	0,00		0,00
--------------	--	-------------	-------------	-------------	-------------	--	-------------

Haftungsnachweis (Anlage 6r)

Teil A - Haftungspositionen relevant iSd Art. 15a Vereinbarung HOG

Bezeichnung der/des Haftungsnehmerin/s oder einer Gruppe gleichartiger Haftungen	Haftungsrahmen	Stand 31.12.2021	Zugänge (+)	Abgänge (-)	Stand 31.12.2022	davon Umklassifizierungen
Untergruppe 1 - Haftungen für Kredit- und Finanzinstitute						
Zwischensumme - Untergruppe 1	0,00	0,00	0,00	0,00	0,00	
Untergruppe 2 - Grundbücherlich besicherte Haftungen von Wohnbau-Darlehen						
Zwischensumme - Untergruppe 2	0,00	0,00	0,00	0,00	0,00	
Untergruppe 3 - Sonstige Wirtschaftshaftungen						
Pöchlerner Kommunalimmobilienverwaltungs Gesellschaft mbH - Haftung - Errichtung Kindergarten Ausstattung und Einrichtung	1 300 000,00	522 400,00	0,00	28 200,00	494 200,00	
Pöchlerner Kommunalimmobilienverwaltungs Gesellschaft mbH - Provinhaus, Kinderbetreuung Grundankauf Nibelungenstraße/NMS	1 000 000,00	1 000 000,00	0,00	0,00	1 000 000,00	
Zwischensumme - Untergruppe 3	2 300 000,00	1 522 400,00	0,00	28 200,00	1 494 200,00	
Summe A	2 300 000,00	1 522 400,00	0,00	28 200,00	1 494 200,00	
Haftung der staatlichen, außerbudgetären Einheiten gem. ESVG iSd Art. 15a Vereinbarung HOG						
Untergruppe 1 - Haftungen für Kredit- und Finanzinstitute						
Zwischensumme - Untergruppe 1	0,00	0,00	0,00	0,00	0,00	
Untergruppe 2 - Grundbücherlich besicherte Haftungen von Wohnbau-Darlehen						
Zwischensumme - Untergruppe 2	0,00	0,00	0,00	0,00	0,00	
Untergruppe 3 - Sonstige Wirtschaftshaftungen						
Zwischensumme - Untergruppe 3	0,00	0,00	0,00	0,00	0,00	
Summe B	0,00	0,00	0,00	0,00	0,00	
Gesamtsumme	2 300 000,00	1 522 400,00	0,00	28 200,00	1 494 200,00	

Teil B - Haftungspositionen nicht relevant iSd Art. 15a Vereinbarung HOG

Bezeichnung der/des Haftungsnehmerin/s oder einer Gruppe gleichartiger Haftungen	Haftungsrahmen	Stand 31.12.2021	Zugänge (+)	Abgänge (-)	Stand 31.12.2022	davon Umklassifizierungen
Untergruppe 1 - Haftungen für Kredit- und Finanzinstitute						
Zwischensumme - Untergruppe 1	0,00	0,00	0,00	0,00	0,00	
Untergruppe 2 - Grundbücherlich besicherte Haftungen von Wohnbau-Darlehen						
Zwischensumme - Untergruppe 2	0,00	0,00	0,00	0,00	0,00	
Untergruppe 3 - Sonstige Wirtschaftshaftungen						
Zwischensumme - Untergruppe 3	0,00	0,00	0,00	0,00	0,00	
Gesamtsumme	0,00	0,00	0,00	0,00	0,00	

Nachweis Vermögen mit abgeänderter Nutzungsdauer

Konto	Bezeichnung	Nutzungsdauer lt. VRV	Abweichende Nutzungsdauer	Begründung
2/0060004/02474	Brunnerkapelle	0,0	50,0	Bewertungsgutachten vorhanden
2/0440001/02510	FLWPL + Bebauungsplan 2009	0,0	10,0	lt. Empfehlung IVW 3
2/0440001/02511	FLWPL + Bebauungsplan 2010	0,0	10,0	lt. Empfehlung IVW 3
2/0440001/02562	FLWPL + Bebauungsplan 2011	0,0	10,0	lt. Empfehlung IVW 3
2/0440001/02563	FLWPL + Bebauungsplan 2012	0,0	10,0	lt. Empfehlung IVW 3
2/0440001/02564	FLWPL + Bebauungsplan 2013	0,0	10,0	lt. Empfehlung IVW 3
2/0440001/02565	FLWPL + Bebauungsplan 2014	0,0	10,0	lt. Empfehlung IVW 3
2/0440001/02566	FLWPL + Bebauungsplan 2015	0,0	10,0	lt. Empfehlung IVW 3
2/0440001/02567	FLWPL + Bebauungsplan 2016	0,0	10,0	lt. Empfehlung IVW 3
2/0440001/02568	FLWPL + Bebauungsplan 2017	0,0	10,0	lt. Empfehlung IVW 3
2/0440001/02569	FLWPL + Bebauungsplan 2018	0,0	10,0	lt. Empfehlung IVW 3
2/0440001/03621	FLWPL + Bebauungsplan 2019	0,0	10,0	lt. Empfehlung IVW 3
2/0440001/03623	CitiesApp	0,0	4,0	laut Vertrag
3/0060001/00043	Whg. 1	50,0	80,0	individuelle Nutzungsdauer, Bewertungsgutachten v. 16.6.2014 - Stabentheiner
3/0060001/00044	Whg. 2	50,0	80,0	individuelle Nutzungsdauer, Bewertungsgutachten v. 30.6.2014 - Stabentheiner
3/0060001/00045	Whg. 1	50,0	80,0	individuelle Nutzungsdauer, Bewertungsgutachten v. Stabentheiner v. 20.6.2014
3/0060001/00046	Whg. 1	50,0	80,0	individuelle Nutzungsdauer, Bewertungsgutachten v. 26.6.2014 - Stabentheiner
3/0060001/00047	Whg. 1	50,0	81,0	individuelle Nutzungsdauer, Bewertungsgutachten v. 01.07.2014 - Stabentheiner
3/0060001/00048	Whg. 1	50,0	80,0	individuelle Nutzungsdauer, Bewertungsgutachten v. 04.07.2014 - Stabentheiner
3/0060001/00049	Whg. 1	50,0	81,0	individuelle Nutzungsdauer, Bewertungsgutachten v. 07.07.2014 - Stabentheiner
3/0060001/00050	Whg. 1	50,0	81,0	individuelle Nutzungsdauer, Bewertungsgutachten v. 09.07.2014 - Stabentheiner,
3/0060001/02397	Whg. 2	50,0	80,0	individuelle Nutzungsdauer, Bewertungsgutachten 21.6.2014 - Stabentheiner
3/0060001/02398	Whg. 4	50,0	80,0	individuelle Nutzungsdauer, Bewertungsgutachten 22-6-2014 - Stabentheiner
3/0060001/02399	Whg. 5	50,0	80,0	individuelle Nutzungsdauer, Bewertungsgutachten 23.6.2014 - Stabentheiner
3/0060001/02400	Whg. 6	50,0	80,0	individuelle Nutzungsdauer, Bewertungsgutachten 23.6.2014 - Stabentheiner
3/0060001/02401	Whg. 7	50,0	80,0	individuelle Nutzungsdauer, Bewertungsgutachten 24.6.2014 - Stabentheiner
3/0060001/02402	Whg. 8	50,0	80,0	individuelle Nutzungsdauer, Bewertungsgutachten v. 24.6.2014 - Stabentheiner
3/0060001/02403	Whg. 9	50,0	80,0	individuelle Nutzungsdauer, Bewertungsgutachten 25.6.2014 - Stabentheiner

Konto	Bezeichnung	Nutzungsdauer lt. VRV	Abweichende Nutzungsdauer	Begründung
3/0060001/02404	Whg. 2	50,0	80,0	individuelle Nutzungsdauer, Bewertungsgutachten v. 26.6.2014 - Stabentheiner
3/0060001/02405	Whg. 3	50,0	80,0	individuelle Nutzungsdauer, Bewertungsgutachten 27.6.2014 - Stabentheiner
3/0060001/02406	Whg. 4	50,0	80,0	individuelle Nutzungsdauer, Bewertungsgutachten v. 27.6.2014 - Stabentheiner
3/0060001/02407	Whg. 5	50,0	80,0	individuelle Nutzungsdauer, Bewertungsgutachten 27.6.2014 - Stabentheiner
3/0060001/02408	Whg. 6	50,0	80,0	individuelle Nutzungsdauer, Bewertungsgutachten 27.6.2014 - Stabentheiner
3/0060001/02409	Whg. 7	50,0	80,0	individuelle Nutzungsdauer, Bewertungsgutachten v. 28.6.2014 - Stabentheiner
3/0060001/02410	Whg. 8	50,0	80,0	individuelle Nutzungsdauer, Bewertungsgutachten v. 28.6.2014 - Stabentheiner
3/0060001/02411	Whg. 9	50,0	80,0	individuelle Nutzungsdauer, Bewertungsgutachten v. 29.6.2014 - Stabentheiner
3/0060001/02412	Whg. 2	50,0	80,0	individuelle Nutzungsdauer, Bewertungsgutachten v. 16.6.2014 - Stabentheiner
3/0060001/02413	Whg. 3	50,0	80,0	individuelle Nutzungsdauer, Wert wie Whg. 1 v 16.6.2014 - Größe ident
3/0060001/02415	Whg. 5	50,0	80,0	individuelle Nutzungsdauer, Bewertungsgutachten v. 18.6.2014 - Stabentheiner
3/0060001/02416	Whg. 6	50,0	80,0	individuelle Nutzungsdauer, Bewertungsgutachten v. 18.6.2014 - Stabentheiner
3/0060001/02417	Whg. 7	50,0	80,0	individuelle Nutzungsdauer, Bewertungsgutachten v. 19.6.2014 - Stabentheiner
3/0060001/02418	Whg. 8	50,0	80,0	individuelle Nutzungsdauer, Bewertungsgutachten v. 19.6.2014 - Stabentheiner
3/0060001/02422	Whg. 5	50,0	80,0	individuelle Nutzungsdauer, Bewertungsgutachten v. 01.07.2014 - Stabentheiner
3/0060001/02423	Whg. 6	50,0	80,0	individuelle Nutzungsdauer, Bewertungsgutachten v. 18.07.2014 - Stabentheiner
3/0060001/02424	Whg. 7	50,0	80,0	individuelle Nutzungsdauer, Bewertungsgutachten v. 01.07.2014 - Stabentheiner
3/0060001/02425	Whg. 8	50,0	80,0	individuelle Nutzungsdauer, Bewertungsgutachten v. 02.07.2014 - Stabentheiner
3/0060001/02426	Whg. 9	50,0	80,0	individuelle Nutzungsdauer, Bewertungsgutachten v. 02.07.2014 - Stabentheiner
3/0060001/02427	Whg. 2	50,0	81,0	individuelle Nutzungsdauer, Bewertungsgutachten v. 01.07.2014 - Stabentheiner
3/0060001/02428	Whg. 3	50,0	81,0	individuelle Nutzungsdauer, Bewertungsgutachten v. 01.07.2014 - Stabentheiner
3/0060001/02429	Whg. 4	50,0	81,0	individuelle Nutzungsdauer, Bewertungsgutachten v. 02.07.2014 - Stabentheiner
3/0060001/02431	Whg. 6	50,0	81,0	individuelle Nutzungsdauer, Bewertungsgutachten v. 02.07.2014 - Stabentheiner

Konto	Bezeichnung	Nutzungsdauer lt. VRV	Abweichende Nutzungsdauer	Begründung
3/0060001/02432	Whg. 7	50,0	81,0	individuelle Nutzungsdauer, Bewertungsgutachten v. 31.07.2014 - Stabentheiner
3/0060001/02433	Whg. 8	50,0	81,0	individuelle Nutzungsdauer, Bewertungsgutachten v. 03.07.2014 - Stabentheiner
3/0060001/02434	Whg. 9	50,0	81,0	individuelle Nutzungsdauer, Bewertungsgutachten v. 03.07.2014 - Stabentheiner
3/0060001/02436	Whg. 3	50,0	80,0	individuelle Nutzungsdauer, Bewertungsgutachten v. 05.07.2014 - Stabentheiner
3/0060001/02439	Whg. 5	50,0	80,0	individuelle Nutzungsdauer, Bewertungsgutachten v. 05.07.2014 - Stabentheiner
3/0060001/02440	Whg. 6	50,0	80,0	individuelle Nutzungsdauer, Bewertungsgutachten v. 05.07.2014 - Stabentheiner
3/0060001/02441	Whg. 7	50,0	80,0	individuelle Nutzungsdauer, Bewertungsgutachten v. 06.07.2014 - Stabentheiner
3/0060001/02442	Whg. 8	50,0	80,0	individuelle Nutzungsdauer, Bewertungsgutachten v. 17.07.2014 - Stabentheiner
3/0060001/02443	Whg. 9	50,0	80,0	individuelle Nutzungsdauer, Bewertungsgutachten v. 17.07.2014 - Stabentheiner
3/0060001/02444	Whg. 2	50,0	81,0	individuelle Nutzungsdauer, Bewertungsgutachten v. 07.07.2014 - Stabentheiner
3/0060001/02445	Whg. 3	50,0	81,0	individuelle Nutzungsdauer, Bewertungsgutachten v. 07.07.2014 - Stabentheiner
3/0060001/02448	Whg. 6	50,0	81,0	individuelle Nutzungsdauer, Bewertungsgutachten v. 08.07.2014 - Stabentheiner
3/0060001/02450	Whg. 7	50,0	81,0	individuelle Nutzungsdauer, Wert wie Whg. 9 v 08.07.2014 - Größe ident
3/0060001/02451	Whg. 8	50,0	81,0	individuelle Nutzungsdauer, Bewertungsgutachten v. 31.07.2014 - Stabentheiner
3/0060001/02452	Whg. 9	50,0	81,0	individuelle Nutzungsdauer, Bewertungsgutachten v. 8.07.2014 - Stabentheiner
3/0060001/02453	Whg. 2	50,0	81,0	individuelle Nutzungsdauer, Bewertungsgutachten v. 09.07.2014 - Stabentheiner
3/0060001/02455	Whg. 4	50,0	81,0	individuelle Nutzungsdauer, Bewertungsgutachten v. 09.07.2014 - Stabentheiner
3/0060001/02456	Whg. 5	50,0	81,0	individuelle Nutzungsdauer, Bewertungsgutachten v. 10.07.2014 - Stabentheiner
3/0060001/02457	Whg. 6	50,0	81,0	individuelle Nutzungsdauer, Bewertungsgutachten v. 10.07.2014 - Stabentheiner
3/0060001/02458	Whg. 7	50,0	81,0	individuelle Nutzungsdauer, Bewertungsgutachten v. 11.07.2014 - Stabentheiner
3/0060001/02459	Whg. 8	50,0	81,0	individuelle Nutzungsdauer, Bewertungsgutachten v. 11.07.2014 - Stabentheiner
3/0060001/02460	Whg. 9	50,0	81,0	individuelle Nutzungsdauer, Bewertungsgutachten v. 11.07.2014 - Stabentheiner
3/0060001/02461	Whg. 9	50,0	80,0	individuelle Nutzungsdauer, Wert wie Whg. 7 v 19.6.2014 - Größe ident

Konto	Bezeichnung	Nutzungsdauer lt. VRV	Abweichende Nutzungsdauer	Begründung
3/0060001/02521	Sanierung Rathauskeller	50,0	25,0	geschätzte Restnutzungsdauer
3/0060001/03638	KT Sanierung Rathauskeller	50,0	25,0	geschätzte Restnutzungsdauer
3/0430001/02631	WVA Pöchlarn BA 101 LIS Anteil Wasser	0,0	25,0	lt. Empfehlung IVW 3
3/0430001/02656	ABA Pöchlarn BA 101 LIS Anteil Kanal	0,0	25,0	lt. Empfehlung IVW 3
3/0430001/03678	KT WVA Pöchlarn BA 101 LIS Anteil Wasser	0,0	25,0	lt. Empfehlung IVW 3
3/0430001/03690	KT ABA Pöchlarn BA 101 LIS Anteil Kanal	0,0	25,0	lt. Empfehlung IVW 3
3/0430001/03691	ABA Pöchlarn BA 101 LIS Anteil Kanal: KPC	0,0	25,0	lt. Empfehlung IVW 3
3/0430001/03692	WVA Pöchlarn BA 101 LIS Anteil Wasser: KPC	0,0	25,0	lt. Empfehlung IVW 3
3/0430001/03696	WVA Pöchlarn BA 102 LIS Anteil Wasser	0,0	25,0	lt. IVW 3
3/0430001/03697	WVA Pöchlarn BA 103 LIS Anteil Wasser	0,0	25,0	laut IVW 3
3/0430001/03698	ABA Pöchlarn BA 102 LIS Anteil Kanal	0,0	25,0	lt. Empfehlung IVW 3
3/0430001/03699	ABA Pöchlarn BA 103 LIS Anteil Kanal	0,0	25,0	lt. Empfehlung IVW 3
4/0150002/02505	HLF 3 Eigenanteil FF	10,0	25,0	lt. Empfehlung IVW 3 analog NÖ FörderRL
4/0150002/02506	HLF 3	10,0	25,0	lt. Empfehlung IVW 3 analog NÖ FörderRL
4/0150002/02507	HLF 3 Asfinag	10,0	25,0	lt. Empfehlung IVW 3 analog NÖ FörderRL
4/0150002/03637	KT HLF 3	10,0	25,0	lt. Empfehlung IVW 3 analog NÖ FörderRL
4/0440001/02623	Software/Lizenzen 2017	0,0	4,0	analog EDV-Hardware
4/0440001/02624	Software/Lizenzen 2018	0,0	4,0	analog EDV-Hardware
4/0440001/02652	Software/Lizenzen 2019	0,0	4,0	analog EDV-Hardware
4/0440001/03625	Software/Lizenzen 2015	0,0	4,0	analog EDV-Hardware
4/0440001/03626	Software/Lizenzen 2016	0,0	4,0	analog EDV-Hardware
4/0440001/03628	Software/Lizenzen 2020	0,0	4,0	analog EDV-Hardware
4/0440001/03629	Software/Lizenzen 2021	0,0	4,0	analog EDV-Hardware

Dienstpostenplan

Dienstpostenart: Von 1 bis 99

DIENSTPOSTENPLAN KOMPRIMIERT

Selektion:

Dienstnehmer:

ÖSTAT Nr.: 20327
 Stadtgemeinde Pöchlarn
 Kirchenplatz 1
 3380 Pöchlarn

Vertragsbedienstete

	Bewertung NEU	Soll.Anz.	Soll.FTE	Gruppe	Bemerkung
DZW 02 - Facharbeiter	Funktionsgruppe	1	1,00	05	Funktionsdienstposten: Leiter des Bauhofes
DZW 02 - Facharbeiter	Verwendungsgrup	9	8,50		Funktionsgruppe 07, Personalzulage
DZW 107 - Kindergarten- und Horterzieherdienst	Verwendungsgrup	3	3,00	05	
DZW 11 - angeleitete Arbeiter	Verwendungsgrup	17	13,61	klk	
DZW 12 - Kindergartenhilfsdienst	Verwendungsgrup	17	17,00	03	
DZW 16 - Schulwart	Verwendungsgrup	1	0,88	04	
DZW 69 - Rechnungsfachdienst	Funktionsgruppe	1	1,00	05	Funktionsdienstposten: Leiter der Finanzverwaltung/Kassenverwalter
DZW 69 - Rechnungsfachdienst	Verwendungsgrup	4	3,50		Funktionsgruppe 07, Personalzulage
DZW 70 - Standesbeamtenfachdienst	Verwendungsgrup	2	1,50	05	
DZW 71 - Verwaltungsfachdienst	Funktionsgruppe	1	1,00	06	Funktionsdienstposten: Stadtamtsdirektor (Leitender Gemeindebediensteter)
DZW 71 - Verwaltungsfachdienst	Verwendungsgrup	10	7,81		Funktionsgruppe 08, Personalzulage
Summe		66	58,80	05	
				06	

sonstige Bedienstete

	Bewertung NEU	Soll.Anz.	Soll.FTE	Gruppe	Bemerkung
DZW 15 - Hilfsdienst mit Verdienstrassen	Verwendungsgrup	2	0,10		

Dienstpostenart: Von 1 bis 99

DIENSTPOSTENPLAN KOMPRIMIERT

Selektion:

Dienstnehmer:

ÖSTAT Nr.: 20327
Stadtgemeinde Pöchlarn
Kirchenplatz 1
3380 Pöchlarn

sonstige Bedienstete

	Bewertung NEU	Soll.Anz.	Soll.FTE	Gruppe	Bemerkung
DZW 17 - Hilfsdienst	Verwendungsgrup	10	7,00		
Summe		12	7,40		
Gesamtsumme		78	66,20		

Seite	Inhalt
3	Vorbericht
17	Ergebnishaushalt Gesamt 1. Ebene (Anlage 1a) - interne Vergütungen enthalten
21	Ergebnishaushalt Gesamt 1. und 2. Ebene (Anlage 1a) - interne Vergütungen enthalten
25	Ergebnishaushalt Bereichsbudget 1. und 2. Ebene (Anlage 1a)
47	Finanzierungshaushalt Gesamt 1. Ebene (Anlage 1b) - interne Vergütungen enthalten
51	Finanzierungshaushalt Gesamt 1. und 2. Ebene (Anlage 1b) - interne Vergütungen enthalten
57	Finanzierungshaushalt Bereichsbudget 1. und 2. Ebene (Anlage 1b)
99	Querschnitt (Anlage 5b)
105	Ergebnis- und Finanzierungsvoranschlag Detailnachweis
225	Personaldaten iSd ÖStp (Anlage 4)
229	Nachweis über Transferzahlungen (Anlage 6a)
233	Nachweis über Haushaltsrücklagen und Zahlungsmittelreserven (Anlage 6b)
237	Einzelnachweis über Finanzschulden und Schuldendienst (Anlage 6c)
251	Nachweis über haushaltinterne Vergütungen (Anlage 6f)
255	MFP - Ergebnishaushalt Gesamt 1. und 2. Ebene - interne Vergütungen enthalten
259	MFP - Finanzierungshaushalt Gesamt 1. und 2. Ebene - interne Vergütungen enthalten
265	Haushaltspotential
271	Haushaltspotential MFP
289	Nachweis der Investitionstätigkeit
319	Leasingspiegel (Anlage 6i)
323	Haftungsnachweis (Anlage 6r)
327	Nachweis Vermögen mit abgeänderter Nutzungsdauer
333	Dienstpostenplan