

STADTGEMEINDE

PÖCHLARN



Stadtgemeinde Pöchlarn

Voranschlag 2021

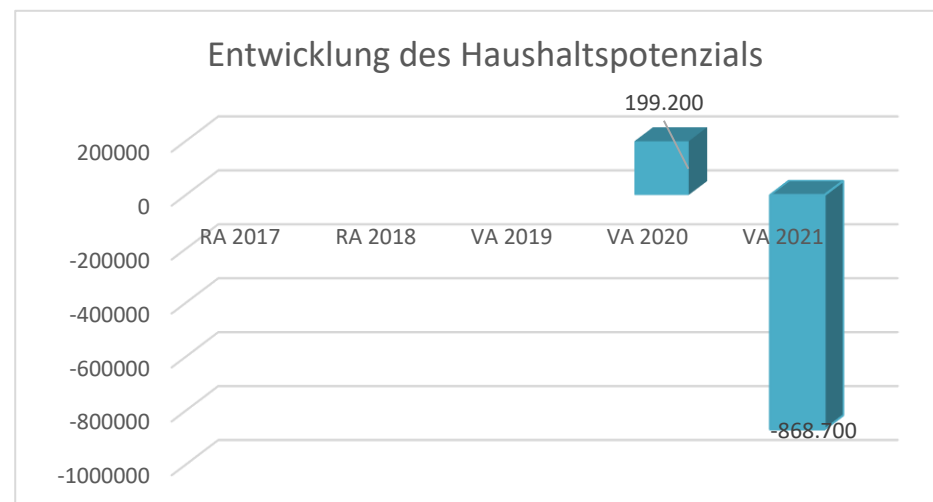
Vorbericht

Vorbericht zum Voranschlag 2021 gemäß § 3 der NÖ Gemeindehaushaltsverordnung (NÖ GHVO)

Entwicklung des Haushaltspotenzials

Erläuterung: Das Haushaltspotenzial hat seine Grundlage in § 67 Z. 11 der NÖ Gemeindeordnung 1973 (NÖ GO 1973) und ist erstmals im Voranschlag 2020 auszuweisen. Die Angaben zu den Vorjahren entfallen daher.

Haushaltspotential: Differenz der wiederkehrenden Mittelaufbringungen abzüglich der wiederkehrenden Mittelverwendungen unter Berücksichtigung der entsprechenden Forderungen und Verbindlichkeiten. Das Haushaltspotenzial ist eine wichtige Kenngröße und gibt die aktuelle Leistungsfähigkeit der Gemeinde wieder. Das schafft Vergleichbarkeit mit der bisherigen Rechtslage, aus der Überschüsse und Abgänge abzuleiten waren und dient der Transparenz.



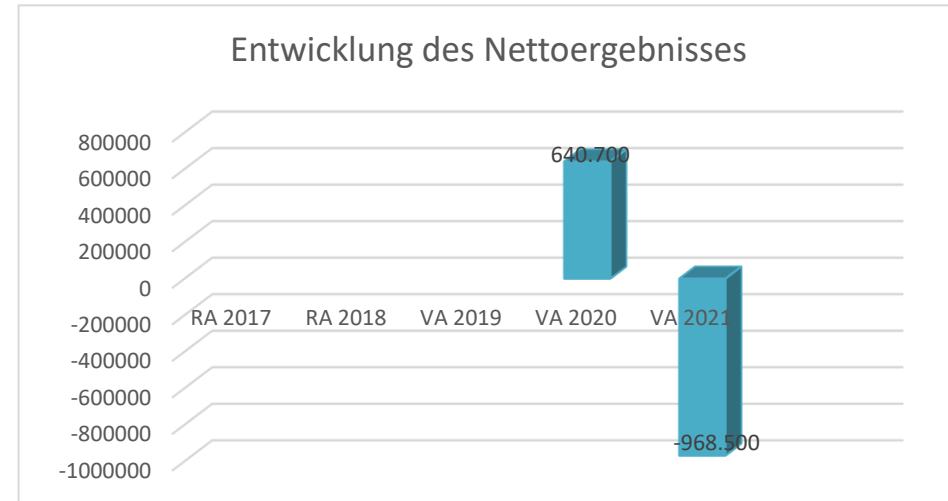
Entwicklung des Nettoergebnisses

Erläuterung:

Beim Nettoergebnis handelt es sich um das Ergebnis des Ergebnisvoranschlags und ist erstmals für das Haushaltsjahr 2020 auszuweisen. Die Angaben zu den Vorjahren entfallen daher.

Ein positives Nettoergebnis bedeutet, dass die Erträge voraussichtlich ausreichend sein werden, die Aufwendungen für die kommunalen Leistungen (inklusive des Werteverzehrs des Anlagevermögens in Form der Abschreibungen) abzudecken.

Ein negatives Nettoergebnis heißt, dass dies nicht zur Gänze (in der Höhe des negativen Wertes) möglich ist.

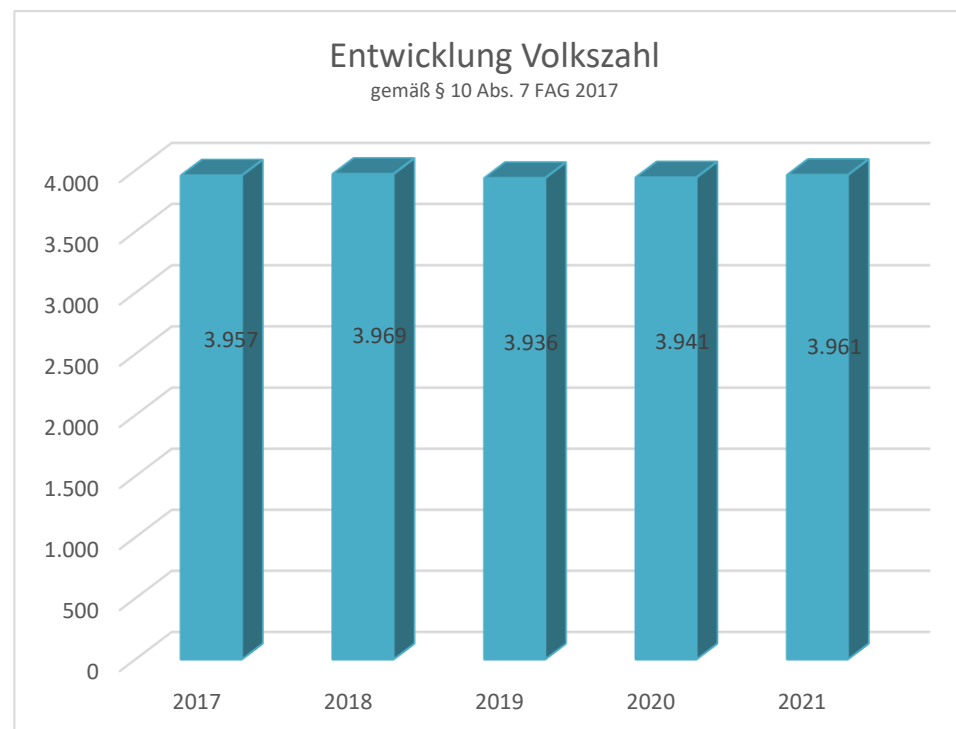


Entwicklung der Volkszahl gemäß § 10 Abs. 7 FAG 2017, BGBl. I Nr. 116/2016 in der Fassung BGBl. I Nr. 106/2018

Erläuterung:

Die Volkszahl gemäß § 10 Abs. 7 FAG 2017 wird jährlich von der Bundesanstalt Statistik Austria zum Stichtag 31. Oktober festgestellt und wirkt mit dem Beginn des übernächsten Kalenderjahres. Sie dient für die Berechnung der Abgabenertragsanteile und darf nicht automatisch mit der Volkszahl für die Berechnung der Gemeinderatsmandate verwechselt werden.

Eine Erhöhung bzw. Verminderung der Volkszahl (jährlich) ist ein wesentlicher Indikator für die Berechnung der Abgabenertragsanteile.

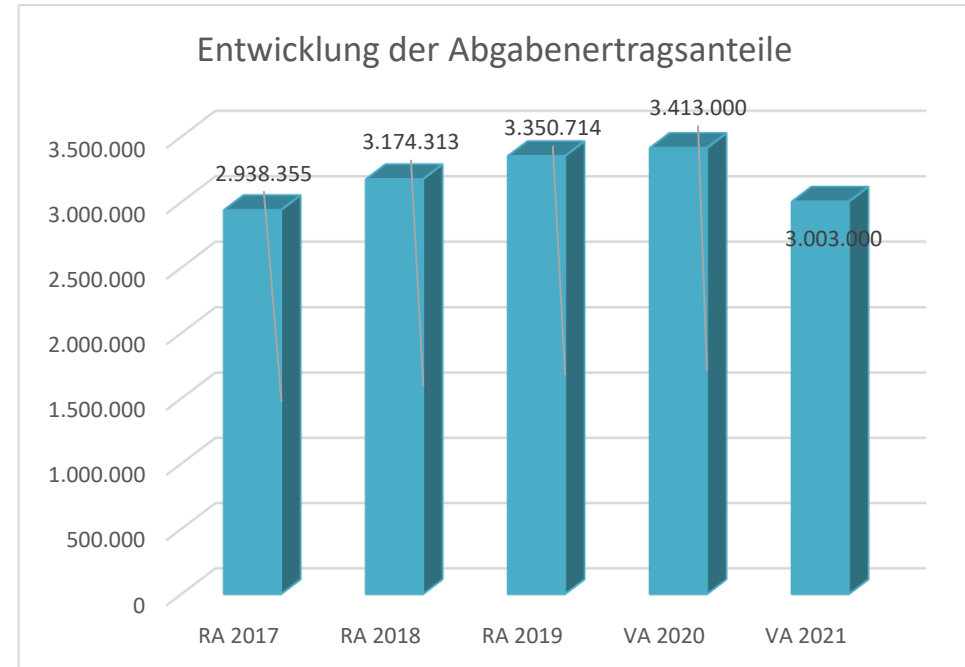


Entwicklung der Abgabenertragsanteile

Erläuterung:

Die Gebietskörperschaften (Bund, Länder und Gemeinden) erhalten auf Basis des aktuellen Finanzausgleichs aus den gemeinschaftlichen Bundesabgaben (z.B. Umsatzsteuer, Körperschaftssteuer, Lohnsteuer, Versicherungssteuer, Mineralölsteuer, Normverbrauchsabgabe, Tabaksteuer udgl.) entsprechende Anteile. Im Bereich der Gemeinden spielen dabei die Volkszahl und der abgestufte Bevölkerungsschlüssel eine besondere Rolle. Die sogenannten „Abgabenertragsanteile“ bilden in den meisten Gemeinden die wichtigste Einnahmequelle.

Ein Steigen der Abgabenertragsanteile weist auch auf eine Erhöhung der Volkszahl hin.



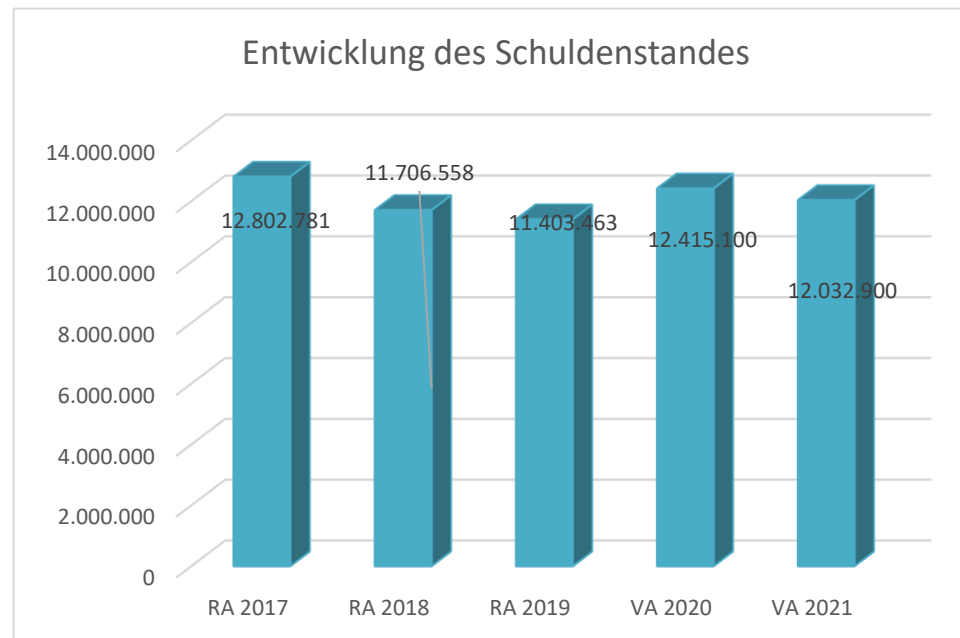
Entwicklung des Schuldenstandes

Erläuterung:

Die Entwicklung des Schuldenstandes zeigt auf, inwieweit der Schuldenstand über die Jahre erhöht oder reduziert wird.

Begründung durch die Gemeinde:

Geplante Erhöhung des Schuldenstandes in den Jahren 2020 und 2021 vorrangig durch Investitionen im Bereich Straßenbau, Radwegenetz, LED-Beleuchtung und Wasserversorgung



Entwicklung der Rücklagen mit und ohne Zahlungsmittelreserve

Erläuterung:

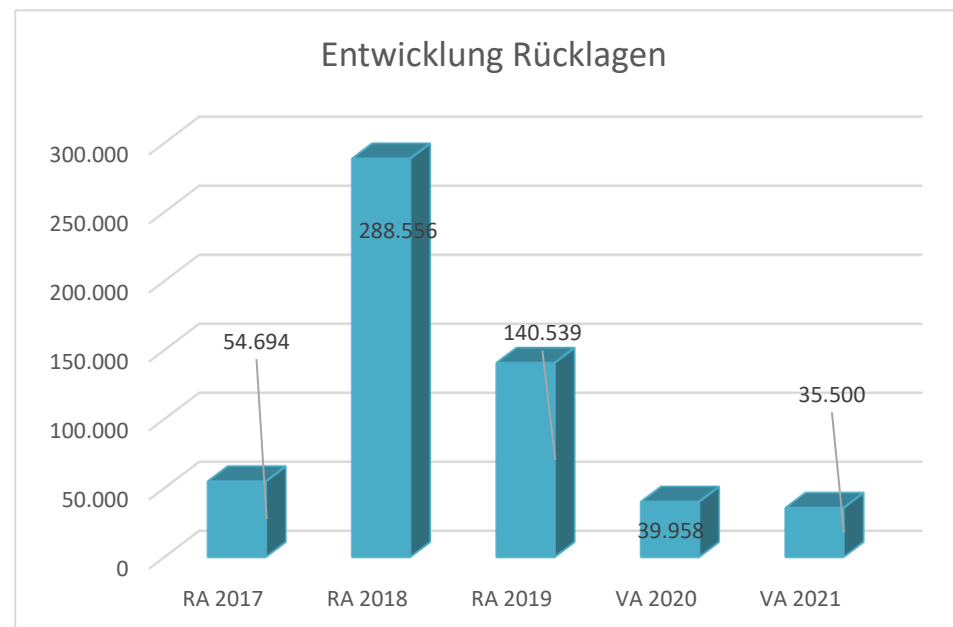
Die Entwicklung der Rücklagen zeigt an, inwieweit Rücklagen vorhanden sind und ob Rücklagen aufgebaut bzw. aufgebraucht werden.

Balken (Türkis) Rücklagen mit Zahlungsmittelreserve.

Balken (Rot) Rücklagen ohne Zahlungsmittelreserve.

Begründung durch die Gemeinde:

Jahr 2018: Bildung einer Rücklage für das Projekt Aufbahrungshalle, Auflösung dieser Rücklage in den beiden Folgejahren. Danach nur mehr Kauttionen für Wohnungen.

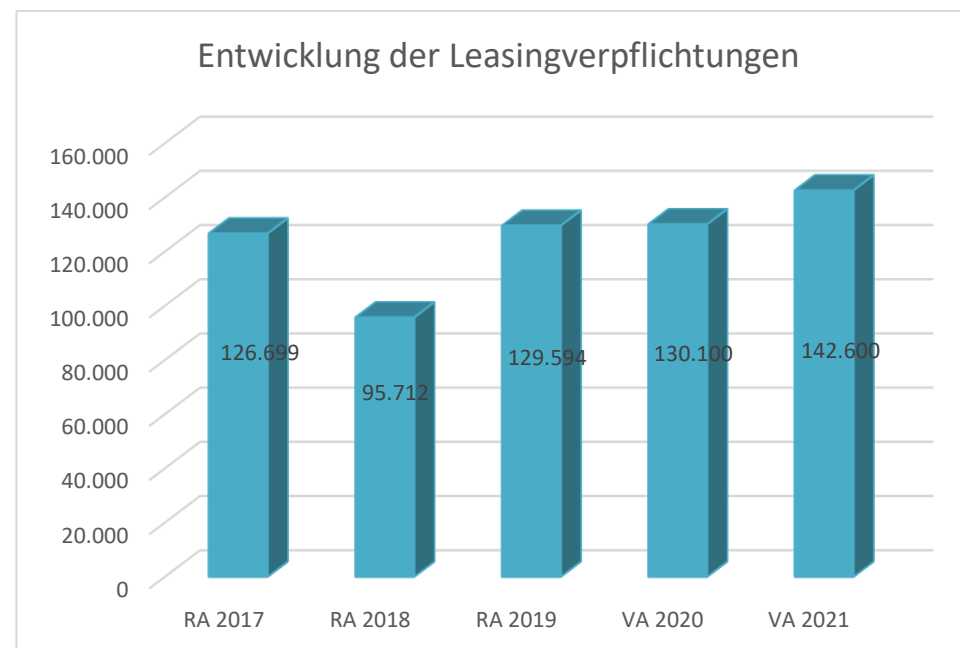


Entwicklung der Leasingverpflichtungen

Erläuterung:

Bei den Leasingverpflichtungen handelt es sich nicht um Finanzschulden (z.B. Darlehen), sondern um Verwaltungsschulden. Unabhängig davon stellen Leasingverbindlichkeiten Leistungsverpflichtungen für die Gemeinden dar und sind daher bei einer allfälligen Finanzlagenberechnung entsprechend zu berücksichtigen.

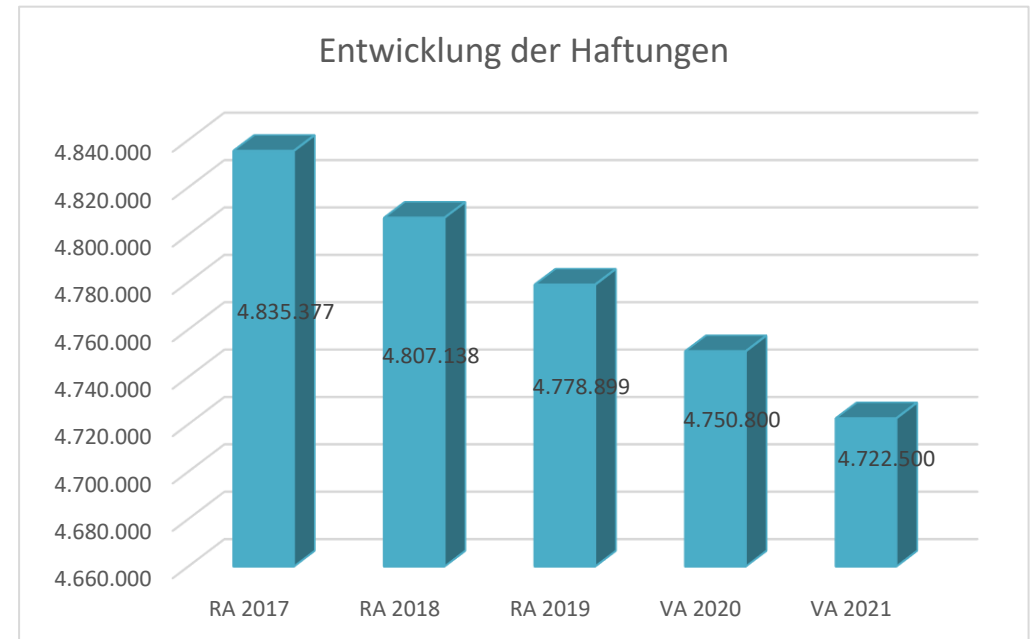
Die Leasingverpflichtungen sind mit Beginn des Jahres 2020 in einer eigenen Anlage gemäß VRV 2015 festzuhalten.



Entwicklung der Haftungen

Erläuterung:

Eine Gemeinde darf Bürgschaften und sonstige Haftungen nur übernehmen, wenn hierfür ein besonderes Interesse der Gemeinde gegeben ist, der Schuldner nachweist, dass eine ordnungsgemäße Verzinsung und Tilgung gesichert ist, die Haftungen befristet sind, der Betrag, für den gehaftet wird, ziffernmäßig bestimmt ist und die Gemeinde den daraus folgenden Zahlungsverpflichtungen nachkommen kann (vgl. § 78 Abs. 1 NÖ Gemeindeordnung 1973).



Entwicklung der Finanzkraft für die Umlagenberechnung

Erläuterung:

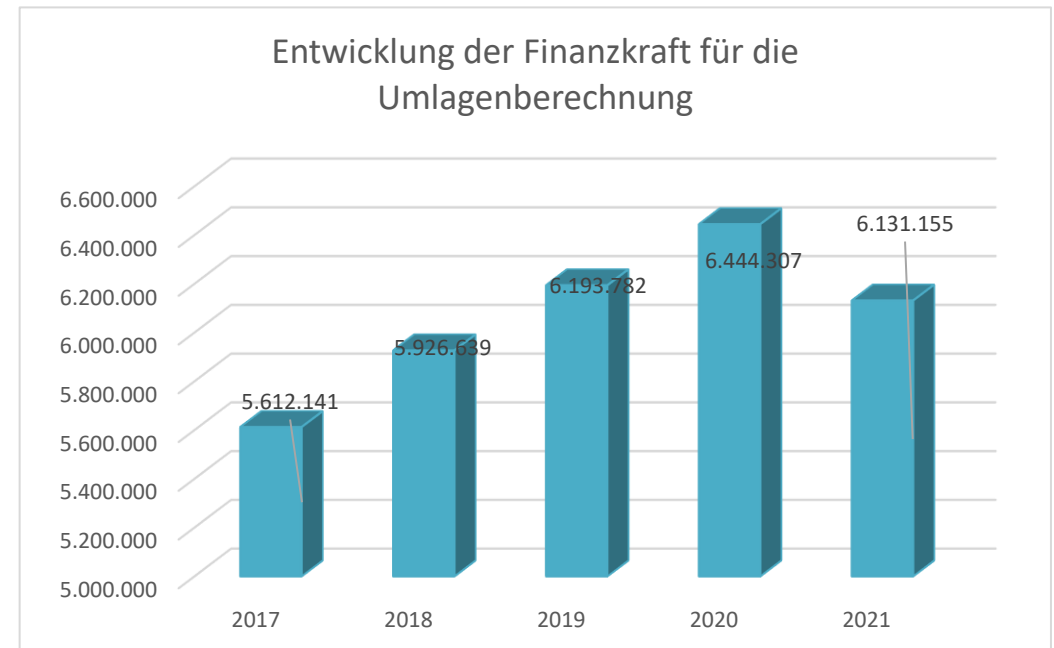
Die Finanzkraft einer Gemeinde wird aus den

- Erträgen der ausschließlichen Gemeindeabgaben ohne die Gebühren für die Benützung von Gemeindeeinrichtungen und -anlagen und ohne die Interessentenbeiträge von Grundstückseigentümern und Anrainern und
- Ertragsanteilen an den gemeinschaftlichen Bundesabgaben ohne Spielbankenabgabe

ermittelt.

Basis für die Ermittlung der Finanzkraft sind die tatsächlichen Beträge aufgrund der Rechnungsabschlüsse.

Die Darstellung der Entwicklung der Finanzkraft für die Umlagenberechnung hat insbesondere auf die Beitragsleistung der Gemeinden zum NÖ Krankenanstaltensprengel (NÖKAS) und zur Sozialumlage Auswirkungen. Eine Erhöhung oder Reduktion/Verminderung der Finanzkraft wirkt sich unmittelbar auf die Beitragsleistung aus.



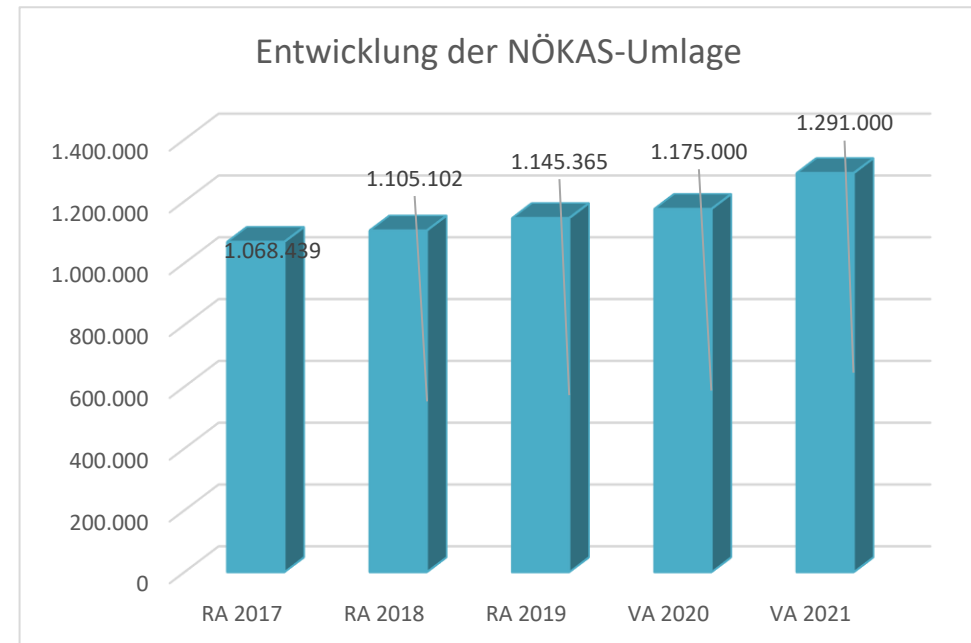
Entwicklung der NÖKAS-Umlage

Erläuterung:

Das Landesgebiet ist Beitragsbezirk und Krankenanstaltensprengel für alle öffentlichen Krankenanstalten in Niederösterreich. Beitragsbezirk und Krankenanstaltensprengel sind ein Gemeindeverband. Dem Gemeindeverband gehören alle Gemeinden Niederösterreichs an. Der Gemeindeverband ist juristische Person, er hat seinen Sitz am Sitz der Landesregierung und trägt die Bezeichnung "NÖ Krankenanstaltensprengel" (§ 61 Abs. 1 NÖ Krankenanstaltengesetz - NÖ KAG).

Die Gemeinden haben an den NÖ Krankenanstaltensprengel monatliche Beiträge zu leisten. Berechnungsgrundlage bilden dabei die Volkszahl und die Finanzkraft der Gemeinden. Steigerungen bei der Volkszahl und bei der Finanzkraft führen daher zu höheren Beitragsleistungen bei den Gemeinden.

Diese monatlichen Beiträge werden von den der Gemeinde gebührenden monatlichen Vorschüsse auf die Ertragsanteile an den gemeinschaftlichen Bundesabgaben einbehalten.



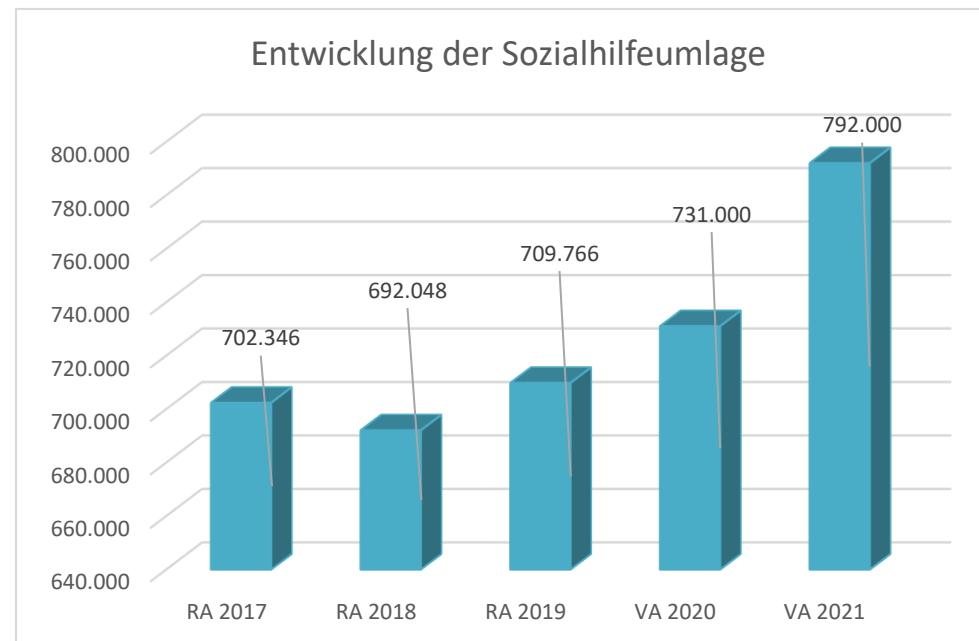
Entwicklung der Sozialhilfeumlage

Erläuterung:

Die Gemeinden haben jährlich einen Beitrag zu den vom Land zu tragenden Kosten der Sozialhilfe, die nicht durch Kostenbeitrags- und Ersatzleistungen oder durch sonstige für Zwecke der Sozialhilfe bestimmte Zuschüsse gedeckt sind, in der Höhe von 50 % an das Land zu entrichten (§ 44 NÖ Sozialhilfe-Ausführungsgesetz – NÖ SAG).

Die Leistungen für die Sozialhilfe-Umlage werden von der Landesregierung auf die einzelnen Gemeinden nach ihrer Finanzkraft (Finanzkraft für die Umlagenberechnung) aufgeteilt.

Diese monatlichen Beiträge werden von den der Gemeinde gebührenden monatlichen Vorschüssen auf die Ertragsanteile an den gemeinschaftlichen Bundesabgaben einbehalten.



Ergebnishaushalt Gesamt 1. Ebene (Anlage 1a)
- interne Vergütungen enthalten

MVAG	Mittelverwendungs- und -aufbringungsgruppen (1. Ebene)	VA 2021	VA 2020	RA 2019
211	Erträge aus der operativen Verwaltungstätigkeit	9.813.500,00	10.246.700,00	
212	Erträge aus Transfers	613.600,00	760.000,00	
213	Finanzerträge			
21	Summe Erträge	10.427.100,00	11.006.700,00	
221	Personalaufwand	1.915.600,00	1.862.000,00	
222	Sachaufwand (ohne Transferaufwand)	5.400.800,00	5.162.900,00	
223	Transferaufwand (laufende Transfers und Kapitaltransfers)	3.967.300,00	4.009.700,00	
224	Finanzaufwand	111.900,00	99.900,00	
22	Summe Aufwendungen	11.395.600,00	11.134.500,00	
SA0	Saldo (0) Nettoergebnis (21 - 22)	-968.500,00	-127.800,00	
230	Entnahmen von Haushaltsrücklagen		206.200,00	
240	Zuweisung an Haushaltsrücklagen		1.300,00	
23	Summe Haushaltsrücklagen	0,00	204.900,00	
SA00	Nettoergebnis nach Zuweisung und Entnahmen von Haushaltsrücklagen (Saldo 0 +/- SU23)	-968.500,00	77.100,00	

Ergebnishaushalt Gesamt 1. und 2. Ebene (Anlage 1a)
- interne Vergütungen enthalten

MVAG	Mittelverwendungs- und aufbringungsgruppen (1. und 2. Ebene)	VA 2021	VA 2020	RA 2019
211	Erträge aus der operativen Verwaltungstätigkeit	9.813.500,00	10.246.700,00	
2111	Erträge aus eigenen Abgaben	3.247.500,00	3.399.400,00	
2112	Erträge aus Ertragsanteilen	3.003.000,00	3.072.000,00	
2113	Erträge aus Gebühren	1.491.400,00	1.475.600,00	
2114	Erträge aus Leistungen	744.200,00	766.000,00	
2115	Erträge aus Besitz und wirtschaftlicher Tätigkeit	580.800,00	693.400,00	
2116	Erträge aus Veräußerung und sonstige Erträge	648.100,00	840.300,00	
2117	Nicht finanzierungswirksame operative Erträge	98.500,00		
212	Erträge aus Transfers	613.600,00	760.000,00	
2121	Transferertrag von Trägern des öffentlichen Rechts	480.400,00	629.500,00	
2122	Transferertrag von Beteiligungen			
2123	Transferertrag von Unternehmen (mit Finanzunternehmen)	2.000,00		
2124	Transferertrag von Haushalten und Organisationen ohne Erwerbscharakter	8.100,00	8.600,00	
2125	Transferertrag vom Ausland			
2126	Investitions- und Tilgungszuschüsse zwischen Unternehmungen und Betrieben der Gebietskörperschaft und der Gebietskörperschaft			
2127	Nicht finanzierungswirksamer Transferertrag	123.100,00	121.900,00	
213	Finanzerträge	0,00	0,00	
2131	Erträge aus Zinsen			
2132	Erträge aus Zinsen aus derivativen Finanzinstrumenten ohne Grundgeschäft			
2133	Erträge aus Gewinnentnahmen von marktbestimmten Betrieben			
2134	Sonstige Finanzerträge			
2135	Erträge aus Dividenden/Gewinnausschüttungen			
2136	Sonstige nicht finanzierungswirksame Finanzerträge			
21	Summe Erträge	10.427.100,00	11.006.700,00	
221	Personalaufwand	1.915.600,00	1.862.000,00	
2211	Personalaufwand (Bezüge, Nebengeb., Mehrleistungen)	1.517.500,00	1.499.700,00	
2212	Gesetzlicher und freiwilliger Sozialaufwand	375.800,00	362.300,00	
2213	Sonstiger Personalaufwand			
2214	Nicht finanzierungswirksamer Personalaufwand	22.300,00		
222	Sachaufwand (ohne Transferaufwand)	5.400.800,00	5.162.900,00	
2221	Gebrauchs- und Verbrauchsgüter, Handelswaren	294.800,00	269.000,00	
2222	Verwaltungs- und Betriebsaufwand	366.700,00	366.200,00	
2223	Leasing- und Mietaufwand	706.100,00	783.400,00	
2224	Instandhaltung	325.700,00	279.900,00	
2225	Sonstiger Sachaufwand	2.132.400,00	2.328.900,00	

MVAG	Mittelverwendungs- und aufbringungsgruppen (1. und 2. Ebene)	VA 2021	VA 2020	RA 2019
2226	Nicht finanzierungswirksamer Sachaufwand	1.575.100,00	1.135.500,00	
223	Transferaufwand (laufende Transfers und Kapitaltransfers)	3.967.300,00	4.009.700,00	
2231	Transferaufwand an Träger des öffentlichen Rechts	3.563.800,00	3.403.500,00	
2232	Transferaufwand an Beteiligungen			
2233	Transferaufwand an Unternehmen (mit Finanzunternehmen)	244.000,00	277.000,00	
2234	Transferaufwand an Haushalte und Organisationen ohne Erwerbscharakter	159.500,00	329.200,00	
2235	Transferaufwand an das Ausland			
2236	Investitions- und Tilgungszuschüsse zwischen Unternehmungen und Betrieben der Gebietskörperschaft und der Gebietskörperschaft			
2237	Nicht finanzierungswirksamer Transferaufwand			
224	Finanzaufwand	111.900,00	99.900,00	
2241	Zinsen aus Finanzschulden, Finanzierungsleasing, Forderungskauf und derivativen Finanzinstrumenten mit Grundgeschäft	110.300,00	97.300,00	
2242	Zinsen und sonstige Aufwendungen aus derivativen Finanzinstrumenten ohne Grundgeschäft			
2243	Gewinnentnahmen von Unternehmungen und marktbestimmten Betrieben der Gebietskörperschaft (innerhalb der Gebietskörperschaft)			
2244	Sonstiger Finanzaufwand	1.600,00	2.600,00	
2245	Nicht finanzierungswirksamer Finanzaufwand			
22	Summe Aufwendungen	11.395.600,00	11.134.500,00	
SA0	Saldo (0) Nettoergebnis (21 - 22)	-968.500,00	-127.800,00	
230	Entnahmen von Haushaltsrücklagen	0,00	206.200,00	
2301	Entnahmen von Haushaltsrücklagen		206.200,00	
240	Zuweisung an Haushaltsrücklagen	0,00	1.300,00	
2401	Zuweisung an Haushaltsrücklagen		1.300,00	
23	Summe Haushaltsrücklagen	0,00	204.900,00	
SA00	Nettoergebnis nach Zuweisung und Entnahmen von Haushaltsrücklagen (Saldo 0 +/- SU23)	-968.500,00	77.100,00	

Ergebnishaushalt Bereichsbudget 1. und 2. Ebene (Anlage 1a)

Vertretungskörper und allgemeine Verwaltung (Gruppe 0)

MVAG	Mittelverwendungs- und -aufbringungsgruppen (1. und 2. Ebene)	VA 2021	VA 2020	RA 2019
211	Erträge aus der operativen Verwaltungstätigkeit	180.200,00	130.600,00	
2111	Erträge aus eigenen Abgaben			
2112	Erträge aus Ertragsanteilen			
2113	Erträge aus Gebühren			
2114	Erträge aus Leistungen	8.400,00	10.400,00	
2115	Erträge aus Besitz und wirtschaftlicher Tätigkeit			
2116	Erträge aus Veräußerung und sonstige Erträge	109.200,00	120.200,00	
2117	Nicht finanzierungswirksame operative Erträge	62.600,00		
212	Erträge aus Transfers	23.800,00	33.200,00	
2121	Transferertrag von Trägern des öffentlichen Rechts	23.800,00	33.200,00	
2122	Transferertrag von Beteiligungen			
2123	Transferertrag von Unternehmen (mit Finanzunternehmen)			
2124	Transferertrag von Haushalten und Organisationen ohne Erwerbscharakter			
2125	Transferertrag vom Ausland			
2126	Investitions- und Tilgungszuschüsse zwischen Unternehmungen und Betrieben der Gebietskörperschaft und der Gebietskörperschaft			
2127	Nicht finanzierungswirksamer Transferertrag			
213	Finanzerträge	0,00	0,00	
2131	Erträge aus Zinsen			
2132	Erträge aus Zinsen aus derivativen Finanzinstrumenten ohne Grundgeschäft			
2133	Erträge aus Gewinnentnahmen von marktbestimmten Betrieben			
2134	Sonstige Finanzerträge			
2135	Erträge aus Dividenden/Gewinnausschüttungen			
2136	Sonstige nicht finanzierungswirksame Finanzerträge			
21	Summe Erträge	204.000,00	163.800,00	
221	Personalaufwand	453.100,00	415.300,00	
2211	Personalaufwand (Bezüge, Nebengeb., Mehrleistungen)	359.600,00	323.800,00	
2212	Gesetzlicher und freiwilliger Sozialaufwand	87.600,00	91.500,00	
2213	Sonstiger Personalaufwand			
2214	Nicht finanzierungswirksamer Personalaufwand	5.900,00		
222	Sachaufwand (ohne Transferaufwand)	661.800,00	682.000,00	
2221	Gebrauchs- und Verbrauchsgüter, Handelswaren	50.700,00	53.500,00	
2222	Verwaltungs- und Betriebsaufwand	44.700,00	46.100,00	

Vertretungskörper und allgemeine Verwaltung (Gruppe 0)

MVAG	Mittelverwendungs- und -aufbringungsgruppen (1. und 2. Ebene)	VA 2021	VA 2020	RA 2019
2223	Leasing- und Mietaufwand	89.900,00	88.300,00	
2224	Instandhaltung	5.000,00	4.800,00	
2225	Sonstiger Sachaufwand	395.000,00	407.200,00	
2226	Nicht finanzierungswirksamer Sachaufwand	76.500,00	82.100,00	
223	Transferaufwand (laufende Transfers und Kapitaltransfers)	229.600,00	235.000,00	
2231	Transferaufwand an Träger des öffentlichen Rechts	166.300,00	168.400,00	
2232	Transferaufwand an Beteiligungen			
2233	Transferaufwand an Unternehmen (mit Finanzunternehmen)			
2234	Transferaufwand an Haushalte und Organisationen ohne Erwerbscharakter	63.300,00	66.600,00	
2235	Transferaufwand an das Ausland			
2236	Investitions- und Tilgungszuschüsse zwischen Unternehmungen und Betrieben der Gebietskörperschaft und der Gebietskörperschaft			
2237	Nicht finanzierungswirksamer Transferaufwand			
224	Finanzaufwand	7.100,00	3.300,00	
2241	Zinsen aus Finanzschulden, Finanzierungsleasing, Forderungskauf und derivativen Finanzinstrumenten mit Grundgeschäft	7.100,00	3.300,00	
2242	Zinsen und sonstige Aufwendungen aus derivativen Finanzinstrumenten ohne Grundgeschäft			
2243	Gewinnentnahmen von Unternehmungen und marktbestimmten Betrieben der Gebietskörperschaft (innerhalb der Gebietskörperschaft)			
2244	Sonstiger Finanzaufwand			
2245	Nicht finanzierungswirksamer Finanzaufwand			
22	Summe Aufwendungen	1.351.600,00	1.335.600,00	
SA0	Saldo (0) Nettoergebnis (21 - 22)	-1.147.600,00	-1.171.800,00	
230	Entnahmen von Haushaltsrücklagen	0,00	0,00	
2301	Entnahmen von Haushaltsrücklagen			
240	Zuweisung an Haushaltsrücklagen	0,00	0,00	
2401	Zuweisung an Haushaltsrücklagen			
23	Summe Haushaltsrücklagen	0,00	0,00	
SA00	Nettoergebnis nach Zuweisung und Entnahmen von Haushaltsrücklagen (Saldo 0 +/- SU23)	-1.147.600,00	-1.171.800,00	

Öffentliche Ordnung und Sicherheit (Gruppe 1)

MVAG	Mittelverwendungs- und -aufbringungsgruppen (1. und 2. Ebene)	VA 2021	VA 2020	RA 2019
211	Erträge aus der operativen Verwaltungstätigkeit	8.100,00	7.600,00	
2111	Erträge aus eigenen Abgaben			
2112	Erträge aus Ertragsanteilen			
2113	Erträge aus Gebühren			
2114	Erträge aus Leistungen	8.100,00	7.600,00	
2115	Erträge aus Besitz und wirtschaftlicher Tätigkeit			
2116	Erträge aus Veräußerung und sonstige Erträge			
2117	Nicht finanzierungswirksame operative Erträge			
212	Erträge aus Transfers	8.500,00	9.100,00	
2121	Transferertrag von Trägern des öffentlichen Rechts	1.200,00	1.300,00	
2122	Transferertrag von Beteiligungen			
2123	Transferertrag von Unternehmen (mit Finanzunternehmen)			
2124	Transferertrag von Haushalten und Organisationen ohne Erwerbscharakter	1.500,00	2.000,00	
2125	Transferertrag vom Ausland			
2126	Investitions- und Tilgungszuschüsse zwischen Unternehmungen und Betrieben der Gebietskörperschaft und der Gebietskörperschaft			
2127	Nicht finanzierungswirksamer Transferertrag	5.800,00	5.800,00	
213	Finanzerträge	0,00	0,00	
2131	Erträge aus Zinsen			
2132	Erträge aus Zinsen aus derivativen Finanzinstrumenten ohne Grundgeschäft			
2133	Erträge aus Gewinnentnahmen von marktbestimmten Betrieben			
2134	Sonstige Finanzerträge			
2135	Erträge aus Dividenden/Gewinnausschüttungen			
2136	Sonstige nicht finanzierungswirksame Finanzerträge			
21	Summe Erträge	16.600,00	16.700,00	
221	Personalaufwand	6.400,00	6.300,00	
2211	Personalaufwand (Bezüge, Nebengeb., Mehrleistungen)	6.300,00	6.200,00	
2212	Gesetzlicher und freiwilliger Sozialaufwand	100,00	100,00	
2213	Sonstiger Personalaufwand			
2214	Nicht finanzierungswirksamer Personalaufwand			
222	Sachaufwand (ohne Transferaufwand)	49.200,00	52.600,00	
2221	Gebrauchs- und Verbrauchsgüter, Handelswaren	300,00	300,00	
2222	Verwaltungs- und Betriebsaufwand	18.400,00	15.100,00	

Öffentliche Ordnung und Sicherheit (Gruppe 1)

MVAG	Mittelverwendungs- und -aufbringungsgruppen (1. und 2. Ebene)	VA 2021	VA 2020	RA 2019
2223	Leasing- und Mietaufwand			
2224	Instandhaltung			
2225	Sonstiger Sachaufwand	6.800,00	5.600,00	
2226	Nicht finanzierungswirksamer Sachaufwand	23.700,00	31.600,00	
223	Transferaufwand (laufende Transfers und Kapitaltransfers)	62.000,00	62.000,00	
2231	Transferaufwand an Träger des öffentlichen Rechts	62.000,00	62.000,00	
2232	Transferaufwand an Beteiligungen			
2233	Transferaufwand an Unternehmen (mit Finanzunternehmen)			
2234	Transferaufwand an Haushalte und Organisationen ohne Erwerbscharakter			
2235	Transferaufwand an das Ausland			
2236	Investitions- und Tilgungszuschüsse zwischen Unternehmungen und Betrieben der Gebietskörperschaft und der Gebietskörperschaft			
2237	Nicht finanzierungswirksamer Transferaufwand			
224	Finanzaufwand	3.100,00	3.400,00	
2241	Zinsen aus Finanzschulden, Finanzierungsleasing, Forderungskauf und derivativen Finanzinstrumenten mit Grundgeschäft	3.100,00	3.400,00	
2242	Zinsen und sonstige Aufwendungen aus derivativen Finanzinstrumenten ohne Grundgeschäft			
2243	Gewinnentnahmen von Unternehmungen und marktbestimmten Betrieben der Gebietskörperschaft (innerhalb der Gebietskörperschaft)			
2244	Sonstiger Finanzaufwand			
2245	Nicht finanzierungswirksamer Finanzaufwand			
22	Summe Aufwendungen	120.700,00	124.300,00	
SA0	Saldo (0) Nettoergebnis (21 - 22)	-104.100,00	-107.600,00	
230	Entnahmen von Haushaltsrücklagen	0,00	0,00	
2301	Entnahmen von Haushaltsrücklagen			
240	Zuweisung an Haushaltsrücklagen	0,00	0,00	
2401	Zuweisung an Haushaltsrücklagen			
23	Summe Haushaltsrücklagen	0,00	0,00	
SA00	Nettoergebnis nach Zuweisung und Entnahmen von Haushaltsrücklagen (Saldo 0 +/- SU23)	-104.100,00	-107.600,00	

Unterricht, Erziehung, Sport und Wissenschaft (Gruppe 2)

MVAG	Mittelverwendungs- und -aufbringungsgruppen (1. und 2. Ebene)	VA 2021	VA 2020	RA 2019
211	Erträge aus der operativen Verwaltungstätigkeit	181.800,00	209.200,00	
2111	Erträge aus eigenen Abgaben			
2112	Erträge aus Ertragsanteilen			
2113	Erträge aus Gebühren			
2114	Erträge aus Leistungen	125.900,00	180.800,00	
2115	Erträge aus Besitz und wirtschaftlicher Tätigkeit	14.400,00	9.600,00	
2116	Erträge aus Veräußerung und sonstige Erträge	18.200,00	18.800,00	
2117	Nicht finanzierungswirksame operative Erträge	23.300,00		
212	Erträge aus Transfers	51.000,00	66.600,00	
2121	Transferertrag von Trägern des öffentlichen Rechts	49.700,00	65.300,00	
2122	Transferertrag von Beteiligungen			
2123	Transferertrag von Unternehmen (mit Finanzunternehmen)			
2124	Transferertrag von Haushalten und Organisationen ohne Erwerbscharakter	200,00	200,00	
2125	Transferertrag vom Ausland			
2126	Investitions- und Tilgungszuschüsse zwischen Unternehmungen und Betrieben der Gebietskörperschaft und der Gebietskörperschaft			
2127	Nicht finanzierungswirksamer Transferertrag	1.100,00	1.100,00	
213	Finanzerträge	0,00	0,00	
2131	Erträge aus Zinsen			
2132	Erträge aus Zinsen aus derivativen Finanzinstrumenten ohne Grundgeschäft			
2133	Erträge aus Gewinnentnahmen von marktbestimmten Betrieben			
2134	Sonstige Finanzerträge			
2135	Erträge aus Dividenden/Gewinnausschüttungen			
2136	Sonstige nicht finanzierungswirksame Finanzerträge			
21	Summe Erträge	232.800,00	275.800,00	
221	Personalaufwand	555.000,00	492.200,00	
2211	Personalaufwand (Bezüge, Nebengeb., Mehrleistungen)	444.700,00	389.300,00	
2212	Gesetzlicher und freiwilliger Sozialaufwand	106.800,00	102.900,00	
2213	Sonstiger Personalaufwand			
2214	Nicht finanzierungswirksamer Personalaufwand	3.500,00		
222	Sachaufwand (ohne Transferaufwand)	780.500,00	765.500,00	
2221	Gebrauchs- und Verbrauchsgüter, Handelswaren	73.300,00	80.900,00	
2222	Verwaltungs- und Betriebsaufwand	92.900,00	95.200,00	

Unterricht, Erziehung, Sport und Wissenschaft (Gruppe 2)

MVAG	Mittelverwendungs- und -aufbringungsgruppen (1. und 2. Ebene)	VA 2021	VA 2020	RA 2019
2223	Leasing- und Mietaufwand	145.300,00	177.500,00	
2224	Instandhaltung	89.500,00	37.900,00	
2225	Sonstiger Sachaufwand	224.200,00	217.400,00	
2226	Nicht finanzierungswirksamer Sachaufwand	155.300,00	156.600,00	
223	Transferaufwand (laufende Transfers und Kapitaltransfers)	450.000,00	452.400,00	
2231	Transferaufwand an Träger des öffentlichen Rechts	419.000,00	421.400,00	
2232	Transferaufwand an Beteiligungen			
2233	Transferaufwand an Unternehmen (mit Finanzunternehmen)			
2234	Transferaufwand an Haushalte und Organisationen ohne Erwerbscharakter	31.000,00	31.000,00	
2235	Transferaufwand an das Ausland			
2236	Investitions- und Tilgungszuschüsse zwischen Unternehmungen und Betrieben der Gebietskörperschaft und der Gebietskörperschaft			
2237	Nicht finanzierungswirksamer Transferaufwand			
224	Finanzaufwand	3.000,00	3.500,00	
2241	Zinsen aus Finanzschulden, Finanzierungsleasing, Forderungskauf und derivativen Finanzinstrumenten mit Grundgeschäft	3.000,00	3.500,00	
2242	Zinsen und sonstige Aufwendungen aus derivativen Finanzinstrumenten ohne Grundgeschäft			
2243	Gewinnentnahmen von Unternehmungen und marktbestimmten Betrieben der Gebietskörperschaft (innerhalb der Gebietskörperschaft)			
2244	Sonstiger Finanzaufwand			
2245	Nicht finanzierungswirksamer Finanzaufwand			
22	Summe Aufwendungen	1.788.500,00	1.713.600,00	
SA0	Saldo (0) Nettoergebnis (21 - 22)	-1.555.700,00	-1.437.800,00	
230	Entnahmen von Haushaltsrücklagen	0,00	0,00	
2301	Entnahmen von Haushaltsrücklagen			
240	Zuweisung an Haushaltsrücklagen	0,00	0,00	
2401	Zuweisung an Haushaltsrücklagen			
23	Summe Haushaltsrücklagen	0,00	0,00	
SA00	Nettoergebnis nach Zuweisung und Entnahmen von Haushaltsrücklagen (Saldo 0 +/- SU23)	-1.555.700,00	-1.437.800,00	

Kunst, Kultur und Kultus (Gruppe 3)

MVAG	Mittelverwendungs- und -aufbringungsgruppen (1. und 2. Ebene)	VA 2021	VA 2020	RA 2019
211	Erträge aus der operativen Verwaltungstätigkeit	19.700,00	500,00	
2111	Erträge aus eigenen Abgaben			
2112	Erträge aus Ertragsanteilen			
2113	Erträge aus Gebühren			
2114	Erträge aus Leistungen	5.000,00		
2115	Erträge aus Besitz und wirtschaftlicher Tätigkeit			
2116	Erträge aus Veräußerung und sonstige Erträge	14.700,00	500,00	
2117	Nicht finanzierungswirksame operative Erträge			
212	Erträge aus Transfers	26.500,00	64.700,00	
2121	Transferertrag von Trägern des öffentlichen Rechts	21.600,00	59.800,00	
2122	Transferertrag von Beteiligungen			
2123	Transferertrag von Unternehmen (mit Finanzunternehmen)			
2124	Transferertrag von Haushalten und Organisationen ohne Erwerbscharakter			
2125	Transferertrag vom Ausland			
2126	Investitions- und Tilgungszuschüsse zwischen Unternehmungen und Betrieben der Gebietskörperschaft und der Gebietskörperschaft			
2127	Nicht finanzierungswirksamer Transferertrag	4.900,00	4.900,00	
213	Finanzerträge	0,00	0,00	
2131	Erträge aus Zinsen			
2132	Erträge aus Zinsen aus derivativen Finanzinstrumenten ohne Grundgeschäft			
2133	Erträge aus Gewinnentnahmen von marktbestimmten Betrieben			
2134	Sonstige Finanzerträge			
2135	Erträge aus Dividenden/Gewinnausschüttungen			
2136	Sonstige nicht finanzierungswirksame Finanzerträge			
21	Summe Erträge	46.200,00	65.200,00	
221	Personalaufwand	64.100,00	60.900,00	
2211	Personalaufwand (Bezüge, Nebengeb., Mehrleistungen)	50.200,00	48.700,00	
2212	Gesetzlicher und freiwilliger Sozialaufwand	12.300,00	12.200,00	
2213	Sonstiger Personalaufwand			
2214	Nicht finanzierungswirksamer Personalaufwand	1.600,00		
222	Sachaufwand (ohne Transferaufwand)	591.400,00	612.100,00	
2221	Gebrauchs- und Verbrauchsgüter, Handelswaren	17.500,00	24.400,00	
2222	Verwaltungs- und Betriebsaufwand	45.200,00	44.100,00	

Kunst, Kultur und Kultus (Gruppe 3)

MVAG	Mittelverwendungs- und -aufbringungsgruppen (1. und 2. Ebene)	VA 2021	VA 2020	RA 2019
2223	Leasing- und Mietaufwand	124.200,00	137.900,00	
2224	Instandhaltung	13.000,00	14.000,00	
2225	Sonstiger Sachaufwand	350.600,00	353.200,00	
2226	Nicht finanzierungswirksamer Sachaufwand	40.900,00	38.500,00	
223	Transferaufwand (laufende Transfers und Kapitaltransfers)	184.300,00	171.700,00	
2231	Transferaufwand an Träger des öffentlichen Rechts	138.200,00	128.600,00	
2232	Transferaufwand an Beteiligungen			
2233	Transferaufwand an Unternehmen (mit Finanzunternehmen)			
2234	Transferaufwand an Haushalte und Organisationen ohne Erwerbscharakter	46.100,00	43.100,00	
2235	Transferaufwand an das Ausland			
2236	Investitions- und Tilgungszuschüsse zwischen Unternehmungen und Betrieben der Gebietskörperschaft und der Gebietskörperschaft			
2237	Nicht finanzierungswirksamer Transferaufwand			
224	Finanzaufwand	18.000,00	18.800,00	
2241	Zinsen aus Finanzschulden, Finanzierungsleasing, Forderungskauf und derivativen Finanzinstrumenten mit Grundgeschäft	18.000,00	18.800,00	
2242	Zinsen und sonstige Aufwendungen aus derivativen Finanzinstrumenten ohne Grundgeschäft			
2243	Gewinnentnahmen von Unternehmungen und marktbestimmten Betrieben der Gebietskörperschaft (innerhalb der Gebietskörperschaft)			
2244	Sonstiger Finanzaufwand			
2245	Nicht finanzierungswirksamer Finanzaufwand			
22	Summe Aufwendungen	857.800,00	863.500,00	
SA0	Saldo (0) Nettoergebnis (21 - 22)	-811.600,00	-798.300,00	
230	Entnahmen von Haushaltsrücklagen	0,00	100.000,00	
2301	Entnahmen von Haushaltsrücklagen		100.000,00	
240	Zuweisung an Haushaltsrücklagen	0,00	0,00	
2401	Zuweisung an Haushaltsrücklagen			
23	Summe Haushaltsrücklagen	0,00	100.000,00	
SA00	Nettoergebnis nach Zuweisung und Entnahmen von Haushaltsrücklagen (Saldo 0 +/- SU23)	-811.600,00	-698.300,00	

Soziale Wohlfahrt und Wohnbauförderung (Gruppe 4)

MVAG	Mittelverwendungs- und -aufbringungsgruppen (1. und 2. Ebene)	VA 2021	VA 2020	RA 2019
211	Erträge aus der operativen Verwaltungstätigkeit	2.000,00	8.800,00	
2111	Erträge aus eigenen Abgaben			
2112	Erträge aus Ertragsanteilen			
2113	Erträge aus Gebühren			
2114	Erträge aus Leistungen	2.000,00	3.500,00	
2115	Erträge aus Besitz und wirtschaftlicher Tätigkeit			
2116	Erträge aus Veräußerung und sonstige Erträge		5.300,00	
2117	Nicht finanzierungswirksame operative Erträge			
212	Erträge aus Transfers	1.500,00	64.800,00	
2121	Transferertrag von Trägern des öffentlichen Rechts	1.500,00	64.800,00	
2122	Transferertrag von Beteiligungen			
2123	Transferertrag von Unternehmen (mit Finanzunternehmen)			
2124	Transferertrag von Haushalten und Organisationen ohne Erwerbscharakter			
2125	Transferertrag vom Ausland			
2126	Investitions- und Tilgungszuschüsse zwischen Unternehmungen und Betrieben der Gebietskörperschaft und der Gebietskörperschaft			
2127	Nicht finanzierungswirksamer Transferertrag			
213	Finanzerträge	0,00	0,00	
2131	Erträge aus Zinsen			
2132	Erträge aus Zinsen aus derivativen Finanzinstrumenten ohne Grundgeschäft			
2133	Erträge aus Gewinnentnahmen von marktbestimmten Betrieben			
2134	Sonstige Finanzerträge			
2135	Erträge aus Dividenden/Gewinnausschüttungen			
2136	Sonstige nicht finanzierungswirksame Finanzerträge			
21	Summe Erträge	3.500,00	73.600,00	
221	Personalaufwand	0,00	0,00	
2211	Personalaufwand (Bezüge, Nebengeb., Mehrleistungen)			
2212	Gesetzlicher und freiwilliger Sozialaufwand			
2213	Sonstiger Personalaufwand			
2214	Nicht finanzierungswirksamer Personalaufwand			
222	Sachaufwand (ohne Transferaufwand)	11.500,00	24.100,00	
2221	Gebrauchs- und Verbrauchsgüter, Handelswaren			
2222	Verwaltungs- und Betriebsaufwand			

Soziale Wohlfahrt und Wohnbauförderung (Gruppe 4)

MVAG	Mittelverwendungs- und -aufbringungsgruppen (1. und 2. Ebene)	VA 2021	VA 2020	RA 2019
2223	Leasing- und Mietaufwand			
2224	Instandhaltung			
2225	Sonstiger Sachaufwand	11.500,00	24.100,00	
2226	Nicht finanzierungswirksamer Sachaufwand			
223	Transferaufwand (laufende Transfers und Kapitaltransfers)	964.800,00	891.600,00	
2231	Transferaufwand an Träger des öffentlichen Rechts	951.000,00	875.900,00	
2232	Transferaufwand an Beteiligungen			
2233	Transferaufwand an Unternehmen (mit Finanzunternehmen)			
2234	Transferaufwand an Haushalte und Organisationen ohne Erwerbscharakter	13.800,00	15.700,00	
2235	Transferaufwand an das Ausland			
2236	Investitions- und Tilgungszuschüsse zwischen Unternehmungen und Betrieben der Gebietskörperschaft und der Gebietskörperschaft			
2237	Nicht finanzierungswirksamer Transferaufwand			
224	Finanzaufwand	100,00	100,00	
2241	Zinsen aus Finanzschulden, Finanzierungsleasing, Forderungskauf und derivativen Finanzinstrumenten mit Grundgeschäft	100,00	100,00	
2242	Zinsen und sonstige Aufwendungen aus derivativen Finanzinstrumenten ohne Grundgeschäft			
2243	Gewinnentnahmen von Unternehmungen und marktbestimmten Betrieben der Gebietskörperschaft (innerhalb der Gebietskörperschaft)			
2244	Sonstiger Finanzaufwand			
2245	Nicht finanzierungswirksamer Finanzaufwand			
22	Summe Aufwendungen	976.400,00	915.800,00	
SA0	Saldo (0) Nettoergebnis (21 - 22)	-972.900,00	-842.200,00	
230	Entnahmen von Haushaltsrücklagen	0,00	0,00	
2301	Entnahmen von Haushaltsrücklagen			
240	Zuweisung an Haushaltsrücklagen	0,00	0,00	
2401	Zuweisung an Haushaltsrücklagen			
23	Summe Haushaltsrücklagen	0,00	0,00	
SA00	Nettoergebnis nach Zuweisung und Entnahmen von Haushaltsrücklagen (Saldo 0 +/- SU23)	-972.900,00	-842.200,00	

Gesundheit (Gruppe 5)

MVAG	Mittelverwendungs- und -aufbringungsgruppen (1. und 2. Ebene)	VA 2021	VA 2020	RA 2019
211	Erträge aus der operativen Verwaltungstätigkeit	8.000,00	2.700,00	
2111	Erträge aus eigenen Abgaben			
2112	Erträge aus Ertragsanteilen			
2113	Erträge aus Gebühren			
2114	Erträge aus Leistungen	8.000,00	2.500,00	
2115	Erträge aus Besitz und wirtschaftlicher Tätigkeit			
2116	Erträge aus Veräußerung und sonstige Erträge		200,00	
2117	Nicht finanzierungswirksame operative Erträge			
212	Erträge aus Transfers	4.300,00	1.000,00	
2121	Transferertrag von Trägern des öffentlichen Rechts	4.300,00	1.000,00	
2122	Transferertrag von Beteiligungen			
2123	Transferertrag von Unternehmen (mit Finanzunternehmen)			
2124	Transferertrag von Haushalten und Organisationen ohne Erwerbscharakter			
2125	Transferertrag vom Ausland			
2126	Investitions- und Tilgungszuschüsse zwischen Unternehmungen und Betrieben der Gebietskörperschaft und der Gebietskörperschaft			
2127	Nicht finanzierungswirksamer Transferertrag			
213	Finanzerträge	0,00	0,00	
2131	Erträge aus Zinsen			
2132	Erträge aus Zinsen aus derivativen Finanzinstrumenten ohne Grundgeschäft			
2133	Erträge aus Gewinnentnahmen von marktbestimmten Betrieben			
2134	Sonstige Finanzerträge			
2135	Erträge aus Dividenden/Gewinnausschüttungen			
2136	Sonstige nicht finanzierungswirksame Finanzerträge			
21	Summe Erträge	12.300,00	3.700,00	
221	Personalaufwand	0,00	0,00	
2211	Personalaufwand (Bezüge, Nebengeb., Mehrleistungen)			
2212	Gesetzlicher und freiwilliger Sozialaufwand			
2213	Sonstiger Personalaufwand			
2214	Nicht finanzierungswirksamer Personalaufwand			
222	Sachaufwand (ohne Transferaufwand)	55.300,00	54.600,00	
2221	Gebrauchs- und Verbrauchsgüter, Handelswaren	12.000,00		
2222	Verwaltungs- und Betriebsaufwand	2.700,00	3.200,00	

Gesundheit (Gruppe 5)

MVAG	Mittelverwendungs- und -aufbringungsgruppen (1. und 2. Ebene)	VA 2021	VA 2020	RA 2019
2223	Leasing- und Mietaufwand	300,00	300,00	
2224	Instandhaltung	1.500,00	1.400,00	
2225	Sonstiger Sachaufwand	38.300,00	49.200,00	
2226	Nicht finanzierungswirksamer Sachaufwand	500,00	500,00	
223	Transferaufwand (laufende Transfers und Kapitaltransfers)	1.306.900,00	1.288.300,00	
2231	Transferaufwand an Träger des öffentlichen Rechts	1.304.800,00	1.188.600,00	
2232	Transferaufwand an Beteiligungen			
2233	Transferaufwand an Unternehmen (mit Finanzunternehmen)		30.000,00	
2234	Transferaufwand an Haushalte und Organisationen ohne Erwerbscharakter	2.100,00	69.700,00	
2235	Transferaufwand an das Ausland			
2236	Investitions- und Tilgungszuschüsse zwischen Unternehmungen und Betrieben der Gebietskörperschaft und der Gebietskörperschaft			
2237	Nicht finanzierungswirksamer Transferaufwand			
224	Finanzaufwand	0,00	0,00	
2241	Zinsen aus Finanzschulden, Finanzierungsleasing, Forderungskauf und derivativen Finanzinstrumenten mit Grundgeschäft			
2242	Zinsen und sonstige Aufwendungen aus derivativen Finanzinstrumenten ohne Grundgeschäft			
2243	Gewinnentnahmen von Unternehmungen und marktbestimmten Betrieben der Gebietskörperschaft (innerhalb der Gebietskörperschaft)			
2244	Sonstiger Finanzaufwand			
2245	Nicht finanzierungswirksamer Finanzaufwand			
22	Summe Aufwendungen	1.362.200,00	1.342.900,00	
SA0	Saldo (0) Nettoergebnis (21 - 22)	-1.349.900,00	-1.339.200,00	
230	Entnahmen von Haushaltsrücklagen	0,00	0,00	
2301	Entnahmen von Haushaltsrücklagen			
240	Zuweisung an Haushaltsrücklagen	0,00	0,00	
2401	Zuweisung an Haushaltsrücklagen			
23	Summe Haushaltsrücklagen	0,00	0,00	
SA00	Nettoergebnis nach Zuweisung und Entnahmen von Haushaltsrücklagen (Saldo 0 +/- SU23)	-1.349.900,00	-1.339.200,00	

Straßen- und Wasserbau, Verkehr (Gruppe 6)

MVAG	Mittelverwendungs- und -aufbringungsgruppen (1. und 2. Ebene)	VA 2021	VA 2020	RA 2019
211	Erträge aus der operativen Verwaltungstätigkeit	81.200,00	439.800,00	
2111	Erträge aus eigenen Abgaben		100,00	
2112	Erträge aus Ertragsanteilen			
2113	Erträge aus Gebühren			
2114	Erträge aus Leistungen			
2115	Erträge aus Besitz und wirtschaftlicher Tätigkeit			
2116	Erträge aus Veräußerung und sonstige Erträge	81.200,00	439.700,00	
2117	Nicht finanzierungswirksame operative Erträge			
212	Erträge aus Transfers	277.900,00	278.900,00	
2121	Transferertrag von Trägern des öffentlichen Rechts	254.000,00	255.000,00	
2122	Transferertrag von Beteiligungen			
2123	Transferertrag von Unternehmen (mit Finanzunternehmen)			
2124	Transferertrag von Haushalten und Organisationen ohne Erwerbscharakter	6.000,00	6.000,00	
2125	Transferertrag vom Ausland			
2126	Investitions- und Tilgungszuschüsse zwischen Unternehmungen und Betrieben der Gebietskörperschaft und der Gebietskörperschaft			
2127	Nicht finanzierungswirksamer Transferertrag	17.900,00	17.900,00	
213	Finanzerträge	0,00	0,00	
2131	Erträge aus Zinsen			
2132	Erträge aus Zinsen aus derivativen Finanzinstrumenten ohne Grundgeschäft			
2133	Erträge aus Gewinnentnahmen von marktbestimmten Betrieben			
2134	Sonstige Finanzerträge			
2135	Erträge aus Dividenden/Gewinnausschüttungen			
2136	Sonstige nicht finanzierungswirksame Finanzerträge			
21	Summe Erträge	359.100,00	718.700,00	
221	Personalaufwand	0,00	0,00	
2211	Personalaufwand (Bezüge, Nebengeb., Mehrleistungen)			
2212	Gesetzlicher und freiwilliger Sozialaufwand			
2213	Sonstiger Personalaufwand			
2214	Nicht finanzierungswirksamer Personalaufwand			
222	Sachaufwand (ohne Transferaufwand)	642.900,00	740.600,00	
2221	Gebrauchs- und Verbrauchsgüter, Handelswaren	16.500,00	14.000,00	
2222	Verwaltungs- und Betriebsaufwand	4.000,00	2.400,00	

Straßen- und Wasserbau, Verkehr (Gruppe 6)

MVAG	Mittelverwendungs- und -aufbringungsgruppen (1. und 2. Ebene)	VA 2021	VA 2020	RA 2019
2223	Leasing- und Mietaufwand	2.700,00	2.700,00	
2224	Instandhaltung	18.500,00	16.500,00	
2225	Sonstiger Sachaufwand	122.500,00	486.900,00	
2226	Nicht finanzierungswirksamer Sachaufwand	478.700,00	218.100,00	
223	Transferaufwand (laufende Transfers und Kapitaltransfers)	0,00	0,00	
2231	Transferaufwand an Träger des öffentlichen Rechts			
2232	Transferaufwand an Beteiligungen			
2233	Transferaufwand an Unternehmen (mit Finanzunternehmen)			
2234	Transferaufwand an Haushalte und Organisationen ohne Erwerbscharakter			
2235	Transferaufwand an das Ausland			
2236	Investitions- und Tilgungszuschüsse zwischen Unternehmungen und Betrieben der Gebietskörperschaft und der Gebietskörperschaft			
2237	Nicht finanzierungswirksamer Transferaufwand			
224	Finanzaufwand	11.600,00	9.100,00	
2241	Zinsen aus Finanzschulden, Finanzierungsleasing, Forderungskauf und derivativen Finanzinstrumenten mit Grundgeschäft	11.600,00	9.100,00	
2242	Zinsen und sonstige Aufwendungen aus derivativen Finanzinstrumenten ohne Grundgeschäft			
2243	Gewinnentnahmen von Unternehmungen und marktbestimmten Betrieben der Gebietskörperschaft (innerhalb der Gebietskörperschaft)			
2244	Sonstiger Finanzaufwand			
2245	Nicht finanzierungswirksamer Finanzaufwand			
22	Summe Aufwendungen	654.500,00	749.700,00	
SA0	Saldo (0) Nettoergebnis (21 - 22)	-295.400,00	-31.000,00	
230	Entnahmen von Haushaltsrücklagen	0,00	0,00	
2301	Entnahmen von Haushaltsrücklagen			
240	Zuweisung an Haushaltsrücklagen	0,00	0,00	
2401	Zuweisung an Haushaltsrücklagen			
23	Summe Haushaltsrücklagen	0,00	0,00	
SA00	Nettoergebnis nach Zuweisung und Entnahmen von Haushaltsrücklagen (Saldo 0 +/- SU23)	-295.400,00	-31.000,00	

Wirtschaftsförderung (Gruppe 7)

MVAG	Mittelverwendungs- und -aufbringungsgruppen (1. und 2. Ebene)	VA 2021	VA 2020	RA 2019
211	Erträge aus der operativen Verwaltungstätigkeit	60.100,00	40.200,00	
2111	Erträge aus eigenen Abgaben			
2112	Erträge aus Ertragsanteilen			
2113	Erträge aus Gebühren			
2114	Erträge aus Leistungen	6.100,00	200,00	
2115	Erträge aus Besitz und wirtschaftlicher Tätigkeit			
2116	Erträge aus Veräußerung und sonstige Erträge	54.000,00	40.000,00	
2117	Nicht finanzierungswirksame operative Erträge			
212	Erträge aus Transfers	10.000,00	8.000,00	
2121	Transferertrag von Trägern des öffentlichen Rechts	2.500,00	2.500,00	
2122	Transferertrag von Beteiligungen			
2123	Transferertrag von Unternehmen (mit Finanzunternehmen)	2.000,00		
2124	Transferertrag von Haushalten und Organisationen ohne Erwerbscharakter			
2125	Transferertrag vom Ausland			
2126	Investitions- und Tilgungszuschüsse zwischen Unternehmungen und Betrieben der Gebietskörperschaft und der Gebietskörperschaft			
2127	Nicht finanzierungswirksamer Transferertrag	5.500,00	5.500,00	
213	Finanzerträge	0,00	0,00	
2131	Erträge aus Zinsen			
2132	Erträge aus Zinsen aus derivativen Finanzinstrumenten ohne Grundgeschäft			
2133	Erträge aus Gewinnentnahmen von marktbestimmten Betrieben			
2134	Sonstige Finanzerträge			
2135	Erträge aus Dividenden/Gewinnausschüttungen			
2136	Sonstige nicht finanzierungswirksame Finanzerträge			
21	Summe Erträge	70.100,00	48.200,00	
221	Personalaufwand	14.600,00	14.300,00	
2211	Personalaufwand (Bezüge, Nebengeb., Mehrleistungen)	11.100,00	11.000,00	
2212	Gesetzlicher und freiwilliger Sozialaufwand	2.900,00	3.300,00	
2213	Sonstiger Personalaufwand			
2214	Nicht finanzierungswirksamer Personalaufwand	600,00		
222	Sachaufwand (ohne Transferaufwand)	616.500,00	353.700,00	
2221	Gebrauchs- und Verbrauchsgüter, Handelswaren	33.000,00	2.500,00	
2222	Verwaltungs- und Betriebsaufwand			

Wirtschaftsförderung (Gruppe 7)

MVAG	Mittelverwendungs- und -aufbringungsgruppen (1. und 2. Ebene)	VA 2021	VA 2020	RA 2019
2223	Leasing- und Mietaufwand			
2224	Instandhaltung			
2225	Sonstiger Sachaufwand	187.000,00	132.700,00	
2226	Nicht finanzierungswirksamer Sachaufwand	396.500,00	218.500,00	
223	Transferaufwand (laufende Transfers und Kapitaltransfers)	164.000,00	167.000,00	
2231	Transferaufwand an Träger des öffentlichen Rechts			
2232	Transferaufwand an Beteiligungen			
2233	Transferaufwand an Unternehmen (mit Finanzunternehmen)	164.000,00	167.000,00	
2234	Transferaufwand an Haushalte und Organisationen ohne Erwerbscharakter			
2235	Transferaufwand an das Ausland			
2236	Investitions- und Tilgungszuschüsse zwischen Unternehmungen und Betrieben der Gebietskörperschaft und der Gebietskörperschaft			
2237	Nicht finanzierungswirksamer Transferaufwand			
224	Finanzaufwand	1.400,00	1.100,00	
2241	Zinsen aus Finanzschulden, Finanzierungsleasing, Forderungskauf und derivativen Finanzinstrumenten mit Grundgeschäft	1.400,00	1.100,00	
2242	Zinsen und sonstige Aufwendungen aus derivativen Finanzinstrumenten ohne Grundgeschäft			
2243	Gewinnentnahmen von Unternehmungen und marktbestimmten Betrieben der Gebietskörperschaft (innerhalb der Gebietskörperschaft)			
2244	Sonstiger Finanzaufwand			
2245	Nicht finanzierungswirksamer Finanzaufwand			
22	Summe Aufwendungen	796.500,00	536.100,00	
SA0	Saldo (0) Nettoergebnis (21 - 22)	-726.400,00	-487.900,00	
230	Entnahmen von Haushaltsrücklagen	0,00	0,00	
2301	Entnahmen von Haushaltsrücklagen			
240	Zuweisung an Haushaltsrücklagen	0,00	0,00	
2401	Zuweisung an Haushaltsrücklagen			
23	Summe Haushaltsrücklagen	0,00	0,00	
SA00	Nettoergebnis nach Zuweisung und Entnahmen von Haushaltsrücklagen (Saldo 0 +/- SU23)	-726.400,00	-487.900,00	

Dienstleistungen (Gruppe 8)

MVAG	Mittelverwendungs- und -aufbringungsgruppen (1. und 2. Ebene)	VA 2021	VA 2020	RA 2019
211	Erträge aus der operativen Verwaltungstätigkeit	2.992.000,00	2.903.000,00	
2111	Erträge aus eigenen Abgaben			
2112	Erträge aus Ertragsanteilen			
2113	Erträge aus Gebühren	1.491.400,00	1.475.600,00	
2114	Erträge aus Leistungen	566.800,00	547.000,00	
2115	Erträge aus Besitz und wirtschaftlicher Tätigkeit	566.400,00	683.800,00	
2116	Erträge aus Veräußerung und sonstige Erträge	354.800,00	196.600,00	
2117	Nicht finanzierungswirksame operative Erträge	12.600,00		
212	Erträge aus Transfers	190.700,00	190.200,00	
2121	Transferertrag von Trägern des öffentlichen Rechts	102.800,00	103.500,00	
2122	Transferertrag von Beteiligungen			
2123	Transferertrag von Unternehmen (mit Finanzunternehmen)			
2124	Transferertrag von Haushalten und Organisationen ohne Erwerbscharakter			
2125	Transferertrag vom Ausland			
2126	Investitions- und Tilgungszuschüsse zwischen Unternehmungen und Betrieben der Gebietskörperschaft und der Gebietskörperschaft			
2127	Nicht finanzierungswirksamer Transferertrag	87.900,00	86.700,00	
213	Finanzerträge	0,00	0,00	
2131	Erträge aus Zinsen			
2132	Erträge aus Zinsen aus derivativen Finanzinstrumenten ohne Grundgeschäft			
2133	Erträge aus Gewinnentnahmen von marktbestimmten Betrieben			
2134	Sonstige Finanzerträge			
2135	Erträge aus Dividenden/Gewinnausschüttungen			
2136	Sonstige nicht finanzierungswirksame Finanzerträge			
21	Summe Erträge	3.182.700,00	3.093.200,00	
221	Personalaufwand	659.100,00	719.100,00	
2211	Personalaufwand (Bezüge, Nebengeb., Mehrleistungen)	518.000,00	597.700,00	
2212	Gesetzlicher und freiwilliger Sozialaufwand	134.100,00	121.400,00	
2213	Sonstiger Personalaufwand			
2214	Nicht finanzierungswirksamer Personalaufwand	7.000,00		
222	Sachaufwand (ohne Transferaufwand)	1.937.700,00	1.821.400,00	
2221	Gebrauchs- und Verbrauchsgüter, Handelswaren	91.200,00	93.100,00	
2222	Verwaltungs- und Betriebsaufwand	158.300,00	159.600,00	

Dienstleistungen (Gruppe 8)

MVAG	Mittelverwendungs- und -aufbringungsgruppen (1. und 2. Ebene)	VA 2021	VA 2020	RA 2019
2223	Leasing- und Mietaufwand	343.700,00	376.700,00	
2224	Instandhaltung	198.200,00	205.300,00	
2225	Sonstiger Sachaufwand	743.300,00	597.100,00	
2226	Nicht finanzierungswirksamer Sachaufwand	403.000,00	389.600,00	
223	Transferaufwand (laufende Transfers und Kapitaltransfers)	605.700,00	741.700,00	
2231	Transferaufwand an Träger des öffentlichen Rechts	522.500,00	558.600,00	
2232	Transferaufwand an Beteiligungen			
2233	Transferaufwand an Unternehmen (mit Finanzunternehmen)	80.000,00	80.000,00	
2234	Transferaufwand an Haushalte und Organisationen ohne Erwerbscharakter	3.200,00	103.100,00	
2235	Transferaufwand an das Ausland			
2236	Investitions- und Tilgungszuschüsse zwischen Unternehmungen und Betrieben der Gebietskörperschaft und der Gebietskörperschaft			
2237	Nicht finanzierungswirksamer Transferaufwand			
224	Finanzaufwand	59.000,00	53.000,00	
2241	Zinsen aus Finanzschulden, Finanzierungsleasing, Forderungskauf und derivativen Finanzinstrumenten mit Grundgeschäft	59.000,00	53.000,00	
2242	Zinsen und sonstige Aufwendungen aus derivativen Finanzinstrumenten ohne Grundgeschäft			
2243	Gewinnentnahmen von Unternehmungen und marktbestimmten Betrieben der Gebietskörperschaft (innerhalb der Gebietskörperschaft)			
2244	Sonstiger Finanzaufwand			
2245	Nicht finanzierungswirksamer Finanzaufwand			
22	Summe Aufwendungen	3.261.500,00	3.335.200,00	
SA0	Saldo (0) Nettoergebnis (21 - 22)	-78.800,00	-242.000,00	
230	Entnahmen von Haushaltsrücklagen	0,00	106.200,00	
2301	Entnahmen von Haushaltsrücklagen		106.200,00	
240	Zuweisung an Haushaltsrücklagen	0,00	1.300,00	
2401	Zuweisung an Haushaltsrücklagen		1.300,00	
23	Summe Haushaltsrücklagen	0,00	104.900,00	
SA00	Nettoergebnis nach Zuweisung und Entnahmen von Haushaltsrücklagen (Saldo 0 +/- SU23)	-78.800,00	-137.100,00	

Finanzwirtschaft (Gruppe 9)

MVAG	Mittelverwendungs- und -aufbringungsgruppen (1. und 2. Ebene)	VA 2021	VA 2020	RA 2019
211	Erträge aus der operativen Verwaltungstätigkeit	6.280.400,00	6.504.300,00	
2111	Erträge aus eigenen Abgaben	3.247.500,00	3.399.300,00	
2112	Erträge aus Ertragsanteilen	3.003.000,00	3.072.000,00	
2113	Erträge aus Gebühren			
2114	Erträge aus Leistungen	13.900,00	14.000,00	
2115	Erträge aus Besitz und wirtschaftlicher Tätigkeit			
2116	Erträge aus Veräußerung und sonstige Erträge	16.000,00	19.000,00	
2117	Nicht finanzierungswirksame operative Erträge			
212	Erträge aus Transfers	19.400,00	43.500,00	
2121	Transferertrag von Trägern des öffentlichen Rechts	19.000,00	43.100,00	
2122	Transferertrag von Beteiligungen			
2123	Transferertrag von Unternehmen (mit Finanzunternehmen)			
2124	Transferertrag von Haushalten und Organisationen ohne Erwerbscharakter	400,00	400,00	
2125	Transferertrag vom Ausland			
2126	Investitions- und Tilgungszuschüsse zwischen Unternehmungen und Betrieben der Gebietskörperschaft und der Gebietskörperschaft			
2127	Nicht finanzierungswirksamer Transferertrag			
213	Finanzerträge	0,00	0,00	
2131	Erträge aus Zinsen			
2132	Erträge aus Zinsen aus derivativen Finanzinstrumenten ohne Grundgeschäft			
2133	Erträge aus Gewinnentnahmen von marktbestimmten Betrieben			
2134	Sonstige Finanzerträge			
2135	Erträge aus Dividenden/Gewinnausschüttungen			
2136	Sonstige nicht finanzierungswirksame Finanzerträge			
21	Summe Erträge	6.299.800,00	6.547.800,00	
221	Personalaufwand	163.300,00	153.900,00	
2211	Personalaufwand (Bezüge, Nebengeb., Mehrleistungen)	127.600,00	123.000,00	
2212	Gesetzlicher und freiwilliger Sozialaufwand	32.000,00	30.900,00	
2213	Sonstiger Personalaufwand			
2214	Nicht finanzierungswirksamer Personalaufwand	3.700,00		
222	Sachaufwand (ohne Transferaufwand)	54.000,00	56.300,00	
2221	Gebrauchs- und Verbrauchsgüter, Handelswaren	300,00	300,00	
2222	Verwaltungs- und Betriebsaufwand	500,00	500,00	

Finanzwirtschaft (Gruppe 9)

MVAG	Mittelverwendungs- und -aufbringungsgruppen (1. und 2. Ebene)	VA 2021	VA 2020	RA 2019
2223	Leasing- und Mietaufwand			
2224	Instandhaltung			
2225	Sonstiger Sachaufwand	53.200,00	55.500,00	
2226	Nicht finanzierungswirksamer Sachaufwand			
223	Transferaufwand (laufende Transfers und Kapitaltransfers)	0,00	0,00	
2231	Transferaufwand an Träger des öffentlichen Rechts			
2232	Transferaufwand an Beteiligungen			
2233	Transferaufwand an Unternehmen (mit Finanzunternehmen)			
2234	Transferaufwand an Haushalte und Organisationen ohne Erwerbscharakter			
2235	Transferaufwand an das Ausland			
2236	Investitions- und Tilgungszuschüsse zwischen Unternehmungen und Betrieben der Gebietskörperschaft und der Gebietskörperschaft			
2237	Nicht finanzierungswirksamer Transferaufwand			
224	Finanzaufwand	8.600,00	7.600,00	
2241	Zinsen aus Finanzschulden, Finanzierungsleasing, Forderungskauf und derivativen Finanzinstrumenten mit Grundgeschäft	7.000,00	5.000,00	
2242	Zinsen und sonstige Aufwendungen aus derivativen Finanzinstrumenten ohne Grundgeschäft			
2243	Gewinnentnahmen von Unternehmungen und marktbestimmten Betrieben der Gebietskörperschaft (innerhalb der Gebietskörperschaft)			
2244	Sonstiger Finanzaufwand	1.600,00	2.600,00	
2245	Nicht finanzierungswirksamer Finanzaufwand			
22	Summe Aufwendungen	225.900,00	217.800,00	
SA0	Saldo (0) Nettoergebnis (21 - 22)	6.073.900,00	6.330.000,00	
230	Entnahmen von Haushaltsrücklagen	0,00	0,00	
2301	Entnahmen von Haushaltsrücklagen			
240	Zuweisung an Haushaltsrücklagen	0,00	0,00	
2401	Zuweisung an Haushaltsrücklagen			
23	Summe Haushaltsrücklagen	0,00	0,00	
SA00	Nettoergebnis nach Zuweisung und Entnahmen von Haushaltsrücklagen (Saldo 0 +/- SU23)	6.073.900,00	6.330.000,00	

Finanzierungshaushalt Gesamt 1. Ebene (Anlage 1b)
- interne Vergütungen enthalten

MVAG	Mittelverwendungs- und -aufbringungsgruppen (1. Ebene)	VA 2021	VA 2020	RA 2019
OPERATIVE GEBARUNG				
311	Einzahlungen aus der operativen Verwaltungstätigkeit	9.721.000,00	10.300.400,00	
312	Einzahlungen aus Transfers (ohne Kapitaltransfers)	490.500,00	638.100,00	
313	Einzahlungen aus Finanzerträgen			
31	Summe Einzahlungen operative Gebarung	10.211.500,00	10.938.500,00	
321	Auszahlungen aus Personalaufwand	1.893.300,00	1.862.000,00	
322	Auszahlungen aus Sachaufwand (ohne Transferaufwand)	3.825.700,00	4.035.100,00	
323	Auszahlungen aus Transfers (ohne Kapitaltransfers)	3.893.300,00	3.849.500,00	
324	Auszahlungen aus Finanzaufwand	111.900,00	99.900,00	
32	Summe Auszahlungen operative Gebarung	9.724.200,00	9.846.500,00	
SA1	Saldo (1) Geldfluss aus der Operativen Gebarung (31 – 32)	487.300,00	1.092.000,00	
INVESTIVE GEBARUNG				
331	Einzahlungen aus der Investitionstätigkeit	50.000,00	50.000,00	
332	Einzahlungen aus der Rückzahlung von Darlehen sowie gewährten Vorschüssen	1.500,00	1.500,00	
333	Einzahlungen aus Kapitaltransfers	481.000,00	272.000,00	
33	Summe Einzahlungen investive Gebarung	532.500,00	323.500,00	
341	Auszahlungen aus der Investitionstätigkeit	1.222.800,00	3.050.200,00	
342	Auszahlungen von gewährten Darlehen sowie gewährten Vorschüssen		1.600,00	
343	Auszahlungen aus Kapitaltransfers	74.000,00	160.200,00	
34	Summe Auszahlungen investive Gebarung	1.296.800,00	3.212.000,00	
SA2	Saldo (2) Geldfluss aus der Investiven Gebarung (33 – 34)	-764.300,00	-2.888.500,00	
SA3	Saldo (3) Nettofinanzierungssaldo (Saldo 1 + Saldo 2)	-277.000,00	-1.796.500,00	

MVAG	Mittelverwendungs- und -aufbringungsgruppen (1. Ebene)	VA 2021	VA 2020	RA 2019
FINANZIERUNGSTÄTIGKEIT				
351	Einzahlungen aus der Aufnahme von Finanzschulden	841.700,00	2.517.900,00	
353	Einzahlungen infolge eines Kapitaltausch bei derivativen Finanzinstrumenten mit Grundgeschäft			
355	Einzahlungen aus dem Abgang von Finanzinstrumenten			
35	Summe Einzahlungen aus der Finanzierungstätigkeit	841.700,00	2.517.900,00	
361	Auszahlungen aus der Tilgung von Finanzschulden	1.057.000,00	932.300,00	
363	Auszahlungen infolge eines Kapitaltausch bei derivativen Finanzinstrumenten mit Grundgeschäft			
365	Auszahlungen für den Erwerb von Finanzinstrumenten			
36	Summe Auszahlungen aus der Finanzierungstätigkeit	1.057.000,00	932.300,00	
SA4	Saldo (4) Geldfluss aus der Finanzierungstätigkeit (35 – 36)	-215.300,00	1.585.600,00	
SA5	Saldo (5) Geldfluss aus der voranschlagswirksamen Gebarung (Saldo 3 + Saldo 4)	-492.300,00	-210.900,00	

Finanzierungshaushalt Gesamt 1. und 2. Ebene (Anlage 1b)
- interne Vergütungen enthalten

MVAG	Mittelverwendungs- und aufbringungsgruppen (1. und 2. Ebene)	VA 2021	VA 2020	RA 2019
311	Einzahlungen aus der operativen Verwaltungstätigkeit	9.721.000,00	10.300.400,00	
3111	Einzahlungen aus eigenen Abgaben	3.247.500,00	3.456.400,00	
3112	Einzahlungen aus Ertragsanteilen	3.003.000,00	3.072.000,00	
3113	Einzahlungen aus Gebühren	1.491.400,00	1.475.600,00	
3114	Einzahlungen aus Leistungen	750.200,00	766.000,00	
3115	Einzahlungen aus Besitz und wirtschaftlicher Tätigkeit	580.800,00	693.500,00	
3116	Einzahlungen aus Veräußerung von geringwertigen Wirtschaftsgütern (GWG) und sonstige Einzahlungen	648.100,00	836.900,00	
312	Einzahlungen aus Transfers (ohne Kapitaltransfers)	490.500,00	638.100,00	
3121	Transferzahlungen von Trägern des öffentlichen Rechts	480.400,00	629.500,00	
3122	Transferzahlungen von Beteiligungen			
3123	Transferzahlungen von Unternehmen (inkl. Finanzunternehmen)	2.000,00		
3124	Transferzahlungen von Haushalte und Organisationen ohne Erwerbscharakter	8.100,00	8.600,00	
3125	Transferzahlungen vom Ausland			
3126	Investitions- und Tilgungszuschüsse zwischen Unternehmungen und Betrieben der Gebietskörperschaft und der Gebietskörperschaft			
313	Einzahlungen aus Finanzerträgen	0,00	0,00	
3131	Einzahlungen aus Zinserträgen			
3133	Einzahlungen aus Gewinnentnahmen von marktbestimmten Betrieben			
3134	Sonstige Einzahlungen aus Finanzerträgen			
3135	Einzahlungen aus Dividenden/Gewinnausschüttungen			
31	Summe Einzahlungen operative Gebarung	10.211.500,00	10.938.500,00	
321	Auszahlungen aus Personalaufwand	1.893.300,00	1.862.000,00	
3211	Auszahlungen für Personalaufwand Bezüge, Nebengebühren, und Mehrleistungsvergütungen)	1.517.500,00	1.499.700,00	
3212	Auszahlungen für gesetzliche und freiwillige Sozialaufwendungen	375.800,00	362.300,00	
3213	Auszahlungen aus sonstigem Personalaufwand			
322	Auszahlungen aus Sachaufwand (ohne Transferaufwand)	3.825.700,00	4.035.100,00	
3221	Auszahlungen für Gebrauchs- und Verbrauchsgüter, Handelswaren	294.800,00	269.000,00	
3222	Auszahlungen für Verwaltungs- und Betriebsaufwand	366.700,00	369.900,00	
3223	Auszahlungen für Leasing- und Mietaufwand	706.100,00	783.400,00	
3224	Auszahlungen für Instandhaltung	325.700,00	279.900,00	
3225	Sonstige Auszahlungen aus Sachaufwand	2.132.400,00	2.332.900,00	
323	Auszahlungen aus Transfers (ohne Kapitaltransfers)	3.893.300,00	3.849.500,00	
3231	Transferzahlungen an Träger des öffentlichen Rechts	3.490.800,00	3.344.300,00	
3232	Transferzahlungen an Beteiligungen			
3233	Transferzahlungen an Unternehmen (inkl. Finanzunternehmen)	244.000,00	277.000,00	
3234	Transferzahlungen an Haushalte und Organisationen ohne Erwerbscharakter	158.500,00	228.200,00	

MVAG	Mittelverwendungs- und aufbringungsgruppen (1. und 2. Ebene)	VA 2021	VA 2020	RA 2019
3235	Transferzahlungen an das Ausland			
3236	Investitions- und Tilgungszuschüsse zwischen Unternehmungen und Betrieben der Gebietskörperschaft und der Gebietskörperschaft			
324	Auszahlungen aus Finanzaufwand	111.900,00	99.900,00	
3241	Auszahlungen für Zinsaufwand, für Finanzierungsleasing, für Forderungskauf, für Finanzschulden und derivative Finanzinstrumente m	110.300,00	97.300,00	
3242	Auszahlungen für Zinsen aus derivativen Finanzinstrumenten ohne Grundgeschäft			
3243	Auszahlung aus Gewinnentnahmen von marktbestimmten Betrieben			
3244	Sonstige Auszahlungen aus Finanzaufwendungen	1.600,00	2.600,00	
32	Summe Auszahlungen operative Gebarung	9.724.200,00	9.846.500,00	
SA1	Saldo (1) Geldfluss aus der Operativen Gebarung (31 – 32)	487.300,00	1.092.000,00	
331	Einzahlungen aus der Investitionstätigkeit	50.000,00	50.000,00	
3311	Einzahlungen aus der Veräußerung von immateriellem Vermögen			
3312	Einzahlungen aus der Veräußerung von Grundstücken und Grundstückseinrichtungen			
3313	Einzahlungen aus der Veräußerung von Gebäuden und Bauten	50.000,00	50.000,00	
3314	Einzahlungen aus der Veräußerung von technischen Anlagen, Fahrzeuge und Maschinen			
3315	Einzahlungen aus der Veräußerung von Amts-, Betriebs- und Geschäftsausstattung			
3316	Einzahlungen aus der Veräußerung von Kulturgütern			
3317	Einzahlungen aus der Veräußerung von Beteiligungen			
332	Einzahlungen aus der Rückzahlung von Darlehen sowie gewährten Vorschüssen	1.500,00	1.500,00	
3321	Einzahlungen aus Darlehen an Träger des öffentlichen Rechts	700,00	700,00	
3322	Einzahlungen aus Darlehen an Beteiligungen			
3323	Einzahlungen aus Darlehen an Unternehmen und Haushalte			
3325	Einzahlungen aus Vorschüssen und Anzahlungen	800,00	800,00	
333	Einzahlungen aus Kapitaltransfers	481.000,00	272.000,00	
3331	Kapitaltransferzahlungen von Trägern des öffentlichen Rechts	356.000,00	107.000,00	
3332	Kapitaltransferzahlungen von Beteiligungen			
3333	Kapitaltransferzahlungen von Unternehmen			
3334	Kapitaltransferzahlungen von Haushalten und Organisationen ohne Erwerbscharakter	125.000,00	165.000,00	
3335	Kapitaltransferzahlungen vom Ausland			
33	Summe Einzahlungen investive Gebarung	532.500,00	323.500,00	
341	Auszahlungen aus der Investitionstätigkeit	1.222.800,00	3.050.200,00	
3411	Auszahlungen für den Erwerb von immateriellem Vermögen	26.000,00	54.200,00	
3412	Auszahlungen für den Erwerb von Grundstücken und Grundstückseinrichtungen	971.400,00	2.565.800,00	
3413	Auszahlungen für den Erwerb von Gebäuden und Bauten	120.400,00	408.100,00	
3414	Auszahlungen für den Erwerb von technischen Anlagen, Fahrzeuge und Maschinen	100.000,00	8.500,00	

MVAG	Mittelverwendungs- und aufbringungsgruppen (1. und 2. Ebene)	VA 2021	VA 2020	RA 2019
3415	Auszahlungen für den Erwerb von Amts-, Betriebs- und Geschäftsausstattung	5.000,00	13.600,00	
3416	Auszahlungen für den Erwerb von Kulturgütern			
3417	Auszahlungen für den Erwerb von Beteiligungen			
342	Auszahlungen von gewährten Darlehen sowie gewährten Vorschüssen	0,00	1.600,00	
3421	Auszahlung von Darlehen an Träger des öffentlichen Rechts			
3422	Auszahlung von Darlehen an Beteiligungen			
3423	Auszahlung von Darlehen an Unternehmen und Haushalte			
3425	Auszahlungen von Vorschüssen und Anzahlungen		1.600,00	
343	Auszahlungen aus Kapitaltransfers	74.000,00	160.200,00	
3431	Kapitaltransferzahlungen an Träger des öffentlichen Rechts	73.000,00	59.200,00	
3432	Kapitaltransferzahlungen an Beteiligungen			
3433	Kapitaltransferzahlungen an Unternehmen (Finanzunternehmen)			
3434	Kapitaltransferzahlungen an Haushalte und Organisationen ohne Erwerbscharakter	1.000,00	101.000,00	
3435	Kapitaltransferzahlungen an das Ausland			
34	Summe Auszahlungen investive Gebarung	1.296.800,00	3.212.000,00	
SA2	Saldo (2) Geldfluss aus der Investiven Gebarung (33 – 34)	-764.300,00	-2.888.500,00	
SA3	Saldo (3) Nettofinanzierungssaldo (Saldo 1 + Saldo 2)	-277.000,00	-1.796.500,00	
351	Einzahlungen aus der Aufnahme von Finanzschulden	841.700,00	2.517.900,00	
3511	Einzahlungen aus empfangenen Darlehen von öffentlichen Körperschaften und Rechtsträgern	59.200,00	59.400,00	
3512	Einzahlungen aus empfangenen Darlehen von Beteiligungen			
3513	Einzahlungen aus empfangenen Darlehen von Unternehmen und privaten Haushalten			
3514	Einzahlungen aus Finanzschulden (Finanzunternehmen)	782.500,00	2.458.500,00	
353	Einzahlungen infolge eines Kapitaltausch bei derivativen Finanzinstrumenten mit Grundgeschäft	0,00	0,00	
3530	Einzahlungen infolge eines Kapitaltausch bei derivativen Finanzinstrumenten mit Grundgeschäft			
355	Einzahlungen aus dem Abgang von Finanzinstrumenten	0,00	0,00	
3550	Einzahlungen aus dem Abgang von Finanzinstrumenten			
35	Summe Einzahlungen aus der Finanzierungstätigkeit	841.700,00	2.517.900,00	
361	Auszahlungen aus der Tilgung von Finanzschulden	1.057.000,00	932.300,00	
3611	Auszahlungen aus empfangenen Darlehen von öffentlichen Körperschaften und Rechtsträgern	188.400,00	214.900,00	
3612	Auszahlungen aus empfangenen Darlehen von Beteiligungen			
3613	Auszahlungen aus empfangenen Darlehen von Unternehmen und privaten Haushalten			
3614	Auszahlungen aus Finanzschulden	868.600,00	717.400,00	

MVAG	Mittelverwendungs- und aufbringungsgruppen (1. und 2. Ebene)	VA 2021	VA 2020	RA 2019
3615	Auszahlung aus der Rückzahlung von Leasingverbindlichkeiten			
363	Auszahlungen infolge eines Kapitaltausch bei derivativen Finanzinstrumenten mit Grundgeschäft	0,00	0,00	
3630	Auszahlungen infolge eines Kapitaltausch bei derivativen Finanzinstrumenten mit Grundgeschäft			
365	Auszahlungen für den Erwerb von Finanzinstrumenten	0,00	0,00	
3650	Auszahlungen für den Erwerb von Finanzinstrumenten			
36	Summe Auszahlungen aus der Finanzierungstätigkeit	1.057.000,00	932.300,00	
SA4	Saldo (4) Geldfluss aus der Finanzierungstätigkeit (35 – 36)	-215.300,00	1.585.600,00	
SA5	Saldo (5) Geldfluss aus der voranschlagswirksamen Gebarung (Saldo 3 + Saldo 4)	-492.300,00	-210.900,00	

Finanzierungshaushalt Bereichsbudget 1. und 2. Ebene
(Anlage 1b)

Vertretungskörper und allgemeine Verwaltung (Gruppe 0)

MVAG	Mittelverwendungs- und aufbringungsgruppen (1. und 2. Ebene)	VA 2021 inkl. NVA	VA 2020	RA 2019
311	Einzahlungen aus der operativen Verwaltungstätigkeit	117.600,00	130.600,00	
3111	Einzahlungen aus eigenen Abgaben			
3112	Einzahlungen aus Ertragsanteilen			
3113	Einzahlungen aus Gebühren			
3114	Einzahlungen aus Leistungen	8.400,00	10.400,00	
3115	Einzahlungen aus Besitz und wirtschaftlicher Tätigkeit			
3116	Einzahlungen aus Veräußerung von geringwertigen Wirtschaftsgütern (GWG) und sonstige Einzahlungen	109.200,00	120.200,00	
312	Einzahlungen aus Transfers (ohne Kapitaltransfers)	23.800,00	33.200,00	
3121	Transferzahlungen von Trägern des öffentlichen Rechts	23.800,00	33.200,00	
3122	Transferzahlungen von Beteiligungen			
3123	Transferzahlungen von Unternehmen (inkl. Finanzunternehmen)			
3124	Transferzahlungen von Haushalte und Organisationen ohne Erwerbscharakter			
3125	Transferzahlungen vom Ausland			
3126	Investitions- und Tilgungszuschüsse zwischen Unternehmungen und Betrieben der Gebietskörperschaft und der Gebietskörperschaft			
313	Einzahlungen aus Finanzerträgen	0,00	0,00	
3131	Einzahlungen aus Zinserträgen			
3133	Einzahlungen aus Gewinnentnahmen von marktbestimmten Betrieben			
3134	Sonstige Einzahlungen aus Finanzerträgen			
3135	Einzahlungen aus Dividenden/Gewinnausschüttungen			
31	Summe Einzahlungen operative Gebarung	141.400,00	163.800,00	
321	Auszahlungen aus Personalaufwand	447.200,00	415.300,00	
3211	Auszahlungen für Personalaufwand Bezüge, Nebengebühren, und Mehrleistungsvergütungen)	359.600,00	323.800,00	
3212	Auszahlungen für gesetzliche und freiwillige Sozialaufwendungen	87.600,00	91.500,00	
3213	Auszahlungen aus sonstigem Personalaufwand			
322	Auszahlungen aus Sachaufwand (ohne Transferaufwand)	585.300,00	599.900,00	
3221	Auszahlungen für Gebrauchs- und Verbrauchsgüter, Handelswaren	50.700,00	53.500,00	
3222	Auszahlungen für Verwaltungs- und Betriebsaufwand	44.700,00	46.100,00	
3223	Auszahlungen für Leasing- und Mietaufwand	89.900,00	88.300,00	
3224	Auszahlungen für Instandhaltung	5.000,00	4.800,00	
3225	Sonstige Auszahlungen aus Sachaufwand	395.000,00	407.200,00	
323	Auszahlungen aus Transfers (ohne Kapitaltransfers)	229.600,00	235.000,00	
3231	Transferzahlungen an Träger des öffentlichen Rechts	166.300,00	168.400,00	
3232	Transferzahlungen an Beteiligungen			
3233	Transferzahlungen an Unternehmen (inkl. Finanzunternehmen)			

Vertretungskörper und allgemeine Verwaltung (Gruppe 0)

MVAG	Mittelverwendungs- und aufbringungsgruppen (1. und 2. Ebene)	VA 2021 inkl. NVA	VA 2020	RA 2019
3234	Transferzahlungen an Haushalte und Organisationen ohne Erwerbscharakter	63.300,00	66.600,00	
3235	Transferzahlungen an das Ausland			
3236	Investitions- und Tilgungszuschüsse zwischen Unternehmungen und Betrieben der Gebietskörperschaft und der Gebietskörperschaft			
324	Auszahlungen aus Finanzaufwand	7.100,00	3.300,00	
3241	Auszahlungen für Zinsaufwand, für Finanzierungsleasing, für Forderungskauf, für Finanzschulden und derivative Finanzinstrumente m	7.100,00	3.300,00	
3242	Auszahlungen für Zinsen aus derivativen Finanzinstrumenten ohne Grundgeschäft			
3243	Auszahlung aus Gewinnentnahmen von marktbestimmten Betrieben			
3244	Sonstige Auszahlungen aus Finanzaufwendungen			
32	Summe Auszahlungen operative Gebarung	1.269.200,00	1.253.500,00	
SA1	Saldo (1) Geldfluss aus der Operativen Gebarung (31 – 32)	-1.127.800,00	-1.089.700,00	
331	Einzahlungen aus der Investitionstätigkeit	0,00	0,00	
3311	Einzahlungen aus der Veräußerung von immateriellem Vermögen			
3312	Einzahlungen aus der Veräußerung von Grundstücken und Grundstückeinrichtungen			
3313	Einzahlungen aus der Veräußerung von Gebäuden und Bauten			
3314	Einzahlungen aus der Veräußerung von technischen Anlagen, Fahrzeuge und Maschinen			
3315	Einzahlungen aus der Veräußerung von Amts-, Betriebs- und Geschäftsausstattung			
3316	Einzahlungen aus der Veräußerung von Kulturgütern			
3317	Einzahlungen aus der Veräußerung von Beteiligungen			
332	Einzahlungen aus der Rückzahlung von Darlehen sowie gewährten Vorschüssen	800,00	800,00	
3321	Einzahlungen aus Darlehen an Träger des öffentlichen Rechts			
3322	Einzahlungen aus Darlehen an Beteiligungen			
3323	Einzahlungen aus Darlehen an Unternehmen und Haushalte			
3325	Einzahlungen aus Vorschüssen und Anzahlungen	800,00	800,00	
333	Einzahlungen aus Kapitaltransfers	43.800,00	43.800,00	
3331	Kapitaltransferzahlungen von Trägern des öffentlichen Rechts	43.800,00	43.800,00	
3332	Kapitaltransferzahlungen von Beteiligungen			
3333	Kapitaltransferzahlungen von Unternehmen			
3334	Kapitaltransferzahlungen von Haushalten und Organisationen ohne Erwerbscharakter			
3335	Kapitaltransferzahlungen vom Ausland			
33	Summe Einzahlungen investive Gebarung	44.600,00	44.600,00	
341	Auszahlungen aus der Investitionstätigkeit	31.000,00	419.600,00	
3411	Auszahlungen für den Erwerb von immateriellem Vermögen	26.000,00	24.800,00	
3412	Auszahlungen für den Erwerb von Grundstücken und Grundstückseinrichtungen			

Vertretungskörper und allgemeine Verwaltung (Gruppe 0)

MVAG	Mittelverwendungs- und aufbringungsgruppen (1. und 2. Ebene)	VA 2021 inkl. NVA	VA 2020	RA 2019
3413	Auszahlungen für den Erwerb von Gebäuden und Bauten		389.800,00	
3414	Auszahlungen für den Erwerb von technischen Anlagen, Fahrzeuge und Maschinen			
3415	Auszahlungen für den Erwerb von Amts-, Betriebs- und Geschäftsausstattung	5.000,00	5.000,00	
3416	Auszahlungen für den Erwerb von Kulturgütern			
3417	Auszahlungen für den Erwerb von Beteiligungen			
342	Auszahlungen von gewährten Darlehen sowie gewährten Vorschüssen	0,00	1.600,00	
3421	Auszahlung von Darlehen an Träger des öffentlichen Rechts			
3422	Auszahlung von Darlehen an Beteiligungen			
3423	Auszahlung von Darlehen an Unternehmen und Haushalte			
3425	Auszahlungen von Vorschüssen und Anzahlungen		1.600,00	
343	Auszahlungen aus Kapitaltransfers	0,00	0,00	
3431	Kapitaltransferzahlungen an Träger des öffentlichen Rechts			
3432	Kapitaltransferzahlungen an Beteiligungen			
3433	Kapitaltransferzahlungen an Unternehmen (Finanzunternehmen)			
3434	Kapitaltransferzahlungen an Haushalte und Organisationen ohne Erwerbscharakter			
3435	Kapitaltransferzahlungen an das Ausland			
34	Summe Auszahlungen investive Gebarung	31.000,00	421.200,00	
SA2	Saldo (2) Geldfluss aus der Investiven Gebarung (33 – 34)	13.600,00	-376.600,00	
SA3	Saldo (3) Nettofinanzierungssaldo (Saldo 1 + Saldo 2)	-1.114.200,00	-1.466.300,00	
351	Einzahlungen aus der Aufnahme von Finanzschulden	0,00	346.000,00	
3511	Einzahlungen aus empfangenen Darlehen von öffentlichen Körperschaften und Rechtsträgern			
3512	Einzahlungen aus empfangenen Darlehen von Beteiligungen			
3513	Einzahlungen aus empfangenen Darlehen von Unternehmen und privaten Haushalten			
3514	Einzahlungen aus Finanzschulden (Finanzunternehmen)		346.000,00	
353	Einzahlungen infolge eines Kapitaltausch bei derivativen Finanzinstrumenten mit Grundgeschäft	0,00	0,00	
3530	Einzahlungen infolge eines Kapitaltausch bei derivativen Finanzinstrumenten mit Grundgeschäft			
355	Einzahlungen aus dem Abgang von Finanzinstrumenten	0,00	0,00	
3550	Einzahlungen aus dem Abgang von Finanzinstrumenten			
35	Summe Einzahlungen aus der Finanzierungstätigkeit	0,00	346.000,00	
361	Auszahlungen aus der Tilgung von Finanzschulden	34.100,00	27.000,00	
3611	Auszahlungen aus empfangenen Darlehen von öffentlichen Körperschaften und Rechtsträgern			

Vertretungskörper und allgemeine Verwaltung (Gruppe 0)

MVAG	Mittelverwendungs- und aufbringungsgruppen (1. und 2. Ebene)	VA 2021 inkl. NVA	VA 2020	RA 2019
3612	Auszahlungen aus empfangenen Darlehen von Beteiligungen			
3613	Auszahlungen aus empfangenen Darlehen von Unternehmen und privaten Haushalten			
3614	Auszahlungen aus Finanzschulden	34.100,00	27.000,00	
3615	Auszahlung aus der Rückzahlung von Leasingverbindlichkeiten			
363	Auszahlungen infolge eines Kapitaltausch bei derivativen Finanzinstrumenten mit Grundgeschäft	0,00	0,00	
3630	Auszahlungen infolge eines Kapitaltausch bei derivativen Finanzinstrumenten mit Grundgeschäft			
365	Auszahlungen für den Erwerb von Finanzinstrumenten	0,00	0,00	
3650	Auszahlungen für den Erwerb von Finanzinstrumenten			
36	Summe Auszahlungen aus der Finanzierungstätigkeit	34.100,00	27.000,00	
SA4	Saldo (4) Geldfluss aus der Finanzierungstätigkeit (35 – 36)	-34.100,00	319.000,00	
SA5	Saldo (5) Geldfluss aus der voranschlagswirksamen Gebarung (Saldo 3 + Saldo 4)	-1.148.300,00	-1.147.300,00	

Öffentliche Ordnung und Sicherheit (Gruppe 1)

MVAG	Mittelverwendungs- und aufbringungsgruppen (1. und 2. Ebene)	VA 2021 inkl. NVA	VA 2020	RA 2019
311	Einzahlungen aus der operativen Verwaltungstätigkeit	8.100,00	7.600,00	
3111	Einzahlungen aus eigenen Abgaben			
3112	Einzahlungen aus Ertragsanteilen			
3113	Einzahlungen aus Gebühren			
3114	Einzahlungen aus Leistungen	8.100,00	7.600,00	
3115	Einzahlungen aus Besitz und wirtschaftlicher Tätigkeit			
3116	Einzahlungen aus Veräußerung von geringwertigen Wirtschaftsgütern (GWG) und sonstige Einzahlungen			
312	Einzahlungen aus Transfers (ohne Kapitaltransfers)	2.700,00	3.300,00	
3121	Transferzahlungen von Trägern des öffentlichen Rechts	1.200,00	1.300,00	
3122	Transferzahlungen von Beteiligungen			
3123	Transferzahlungen von Unternehmen (inkl. Finanzunternehmen)			
3124	Transferzahlungen von Haushalte und Organisationen ohne Erwerbscharakter	1.500,00	2.000,00	
3125	Transferzahlungen vom Ausland			
3126	Investitions- und Tilgungszuschüsse zwischen Unternehmungen und Betrieben der Gebietskörperschaft und der Gebietskörperschaft			
313	Einzahlungen aus Finanzerträgen	0,00	0,00	
3131	Einzahlungen aus Zinserträgen			
3133	Einzahlungen aus Gewinnentnahmen von marktbestimmten Betrieben			
3134	Sonstige Einzahlungen aus Finanzerträgen			
3135	Einzahlungen aus Dividenden/Gewinnausschüttungen			
31	Summe Einzahlungen operative Gebarung	10.800,00	10.900,00	
321	Auszahlungen aus Personalaufwand	6.400,00	6.300,00	
3211	Auszahlungen für Personalaufwand Bezüge, Nebengebühren, und Mehrleistungsvergütungen)	6.300,00	6.200,00	
3212	Auszahlungen für gesetzliche und freiwillige Sozialaufwendungen	100,00	100,00	
3213	Auszahlungen aus sonstigem Personalaufwand			
322	Auszahlungen aus Sachaufwand (ohne Transferaufwand)	25.500,00	21.000,00	
3221	Auszahlungen für Gebrauchs- und Verbrauchsgüter, Handelswaren	300,00	300,00	
3222	Auszahlungen für Verwaltungs- und Betriebsaufwand	18.400,00	15.100,00	
3223	Auszahlungen für Leasing- und Mietaufwand			
3224	Auszahlungen für Instandhaltung			
3225	Sonstige Auszahlungen aus Sachaufwand	6.800,00	5.600,00	
323	Auszahlungen aus Transfers (ohne Kapitaltransfers)	62.000,00	62.000,00	
3231	Transferzahlungen an Träger des öffentlichen Rechts	62.000,00	62.000,00	
3232	Transferzahlungen an Beteiligungen			
3233	Transferzahlungen an Unternehmen (inkl. Finanzunternehmen)			

Öffentliche Ordnung und Sicherheit (Gruppe 1)

MVAG	Mittelverwendungs- und aufbringungsgruppen (1. und 2. Ebene)	VA 2021 inkl. NVA	VA 2020	RA 2019
3234	Transferzahlungen an Haushalte und Organisationen ohne Erwerbscharakter			
3235	Transferzahlungen an das Ausland			
3236	Investitions- und Tilgungszuschüsse zwischen Unternehmungen und Betrieben der Gebietskörperschaft und der Gebietskörperschaft			
324	Auszahlungen aus Finanzaufwand	3.100,00	3.400,00	
3241	Auszahlungen für Zinsaufwand, für Finanzierungsleasing, für Forderungskauf, für Finanzschulden und derivative Finanzinstrumente m	3.100,00	3.400,00	
3242	Auszahlungen für Zinsen aus derivativen Finanzinstrumenten ohne Grundgeschäft			
3243	Auszahlung aus Gewinnentnahmen von marktbestimmten Betrieben			
3244	Sonstige Auszahlungen aus Finanzaufwendungen			
32	Summe Auszahlungen operative Gebarung	97.000,00	92.700,00	
SA1	Saldo (1) Geldfluss aus der Operativen Gebarung (31 – 32)	-86.200,00	-81.800,00	
331	Einzahlungen aus der Investitionstätigkeit	0,00	0,00	
3311	Einzahlungen aus der Veräußerung von immateriellem Vermögen			
3312	Einzahlungen aus der Veräußerung von Grundstücken und Grundstückeinrichtungen			
3313	Einzahlungen aus der Veräußerung von Gebäuden und Bauten			
3314	Einzahlungen aus der Veräußerung von technischen Anlagen, Fahrzeuge und Maschinen			
3315	Einzahlungen aus der Veräußerung von Amts-, Betriebs- und Geschäftsausstattung			
3316	Einzahlungen aus der Veräußerung von Kulturgütern			
3317	Einzahlungen aus der Veräußerung von Beteiligungen			
332	Einzahlungen aus der Rückzahlung von Darlehen sowie gewährten Vorschüssen	0,00	0,00	
3321	Einzahlungen aus Darlehen an Träger des öffentlichen Rechts			
3322	Einzahlungen aus Darlehen an Beteiligungen			
3323	Einzahlungen aus Darlehen an Unternehmen und Haushalte			
3325	Einzahlungen aus Vorschüssen und Anzahlungen			
333	Einzahlungen aus Kapitaltransfers	0,00	0,00	
3331	Kapitaltransferzahlungen von Trägern des öffentlichen Rechts			
3332	Kapitaltransferzahlungen von Beteiligungen			
3333	Kapitaltransferzahlungen von Unternehmen			
3334	Kapitaltransferzahlungen von Haushalten und Organisationen ohne Erwerbscharakter			
3335	Kapitaltransferzahlungen vom Ausland			
33	Summe Einzahlungen investive Gebarung	0,00	0,00	
341	Auszahlungen aus der Investitionstätigkeit	100.000,00	0,00	
3411	Auszahlungen für den Erwerb von immateriellem Vermögen			
3412	Auszahlungen für den Erwerb von Grundstücken und Grundstückseinrichtungen			

Öffentliche Ordnung und Sicherheit (Gruppe 1)

MVAG	Mittelverwendungs- und aufbringungsgruppen (1. und 2. Ebene)	VA 2021 inkl. NVA	VA 2020	RA 2019
3413	Auszahlungen für den Erwerb von Gebäuden und Bauten			
3414	Auszahlungen für den Erwerb von technischen Anlagen, Fahrzeuge und Maschinen	100.000,00		
3415	Auszahlungen für den Erwerb von Amts-, Betriebs- und Geschäftsausstattung			
3416	Auszahlungen für den Erwerb von Kulturgütern			
3417	Auszahlungen für den Erwerb von Beteiligungen			
342	Auszahlungen von gewährten Darlehen sowie gewährten Vorschüssen	0,00	0,00	
3421	Auszahlung von Darlehen an Träger des öffentlichen Rechts			
3422	Auszahlung von Darlehen an Beteiligungen			
3423	Auszahlung von Darlehen an Unternehmen und Haushalte			
3425	Auszahlungen von Vorschüssen und Anzahlungen			
343	Auszahlungen aus Kapitaltransfers	0,00	0,00	
3431	Kapitaltransferzahlungen an Träger des öffentlichen Rechts			
3432	Kapitaltransferzahlungen an Beteiligungen			
3433	Kapitaltransferzahlungen an Unternehmen (Finanzunternehmen)			
3434	Kapitaltransferzahlungen an Haushalte und Organisationen ohne Erwerbscharakter			
3435	Kapitaltransferzahlungen an das Ausland			
34	Summe Auszahlungen investive Gebarung	100.000,00	0,00	
SA2	Saldo (2) Geldfluss aus der Investiven Gebarung (33 – 34)	-100.000,00	0,00	
SA3	Saldo (3) Nettofinanzierungssaldo (Saldo 1 + Saldo 2)	-186.200,00	-81.800,00	
351	Einzahlungen aus der Aufnahme von Finanzschulden	100.000,00	0,00	
3511	Einzahlungen aus empfangenen Darlehen von öffentlichen Körperschaften und Rechtsträgern			
3512	Einzahlungen aus empfangenen Darlehen von Beteiligungen			
3513	Einzahlungen aus empfangenen Darlehen von Unternehmen und privaten Haushalten			
3514	Einzahlungen aus Finanzschulden (Finanzunternehmen)	100.000,00		
353	Einzahlungen infolge eines Kapitaltausch bei derivativen Finanzinstrumenten mit Grundgeschäft	0,00	0,00	
3530	Einzahlungen infolge eines Kapitaltausch bei derivativen Finanzinstrumenten mit Grundgeschäft			
355	Einzahlungen aus dem Abgang von Finanzinstrumenten	0,00	0,00	
3550	Einzahlungen aus dem Abgang von Finanzinstrumenten			
35	Summe Einzahlungen aus der Finanzierungstätigkeit	100.000,00	0,00	
361	Auszahlungen aus der Tilgung von Finanzschulden	58.300,00	55.300,00	
3611	Auszahlungen aus empfangenen Darlehen von öffentlichen Körperschaften und Rechtsträgern			

Öffentliche Ordnung und Sicherheit (Gruppe 1)

MVAG	Mittelverwendungs- und aufbringungsgruppen (1. und 2. Ebene)	VA 2021 inkl. NVA	VA 2020	RA 2019
3612	Auszahlungen aus empfangenen Darlehen von Beteiligungen			
3613	Auszahlungen aus empfangenen Darlehen von Unternehmen und privaten Haushalten			
3614	Auszahlungen aus Finanzschulden	58.300,00	55.300,00	
3615	Auszahlung aus der Rückzahlung von Leasingverbindlichkeiten			
363	Auszahlungen infolge eines Kapitaltausch bei derivativen Finanzinstrumenten mit Grundgeschäft	0,00	0,00	
3630	Auszahlungen infolge eines Kapitaltausch bei derivativen Finanzinstrumenten mit Grundgeschäft			
365	Auszahlungen für den Erwerb von Finanzinstrumenten	0,00	0,00	
3650	Auszahlungen für den Erwerb von Finanzinstrumenten			
36	Summe Auszahlungen aus der Finanzierungstätigkeit	58.300,00	55.300,00	
SA4	Saldo (4) Geldfluss aus der Finanzierungstätigkeit (35 – 36)	41.700,00	-55.300,00	
SA5	Saldo (5) Geldfluss aus der voranschlagswirksamen Gebarung (Saldo 3 + Saldo 4)	-144.500,00	-137.100,00	

Unterricht, Erziehung, Sport und Wissenschaft (Gruppe 2)

MVAG	Mittelverwendungs- und aufbringungsgruppen (1. und 2. Ebene)	VA 2021 inkl. NVA	VA 2020	RA 2019
311	Einzahlungen aus der operativen Verwaltungstätigkeit	164.500,00	209.200,00	
3111	Einzahlungen aus eigenen Abgaben			
3112	Einzahlungen aus Ertragsanteilen			
3113	Einzahlungen aus Gebühren			
3114	Einzahlungen aus Leistungen	131.900,00	180.800,00	
3115	Einzahlungen aus Besitz und wirtschaftlicher Tätigkeit	14.400,00	9.600,00	
3116	Einzahlungen aus Veräußerung von geringwertigen Wirtschaftsgütern (GWG) und sonstige Einzahlungen	18.200,00	18.800,00	
312	Einzahlungen aus Transfers (ohne Kapitaltransfers)	49.900,00	65.500,00	
3121	Transferzahlungen von Trägern des öffentlichen Rechts	49.700,00	65.300,00	
3122	Transferzahlungen von Beteiligungen			
3123	Transferzahlungen von Unternehmen (inkl. Finanzunternehmen)			
3124	Transferzahlungen von Haushalte und Organisationen ohne Erwerbscharakter	200,00	200,00	
3125	Transferzahlungen vom Ausland			
3126	Investitions- und Tilgungszuschüsse zwischen Unternehmungen und Betrieben der Gebietskörperschaft und der Gebietskörperschaft			
313	Einzahlungen aus Finanzerträgen	0,00	0,00	
3131	Einzahlungen aus Zinserträgen			
3133	Einzahlungen aus Gewinnentnahmen von marktbestimmten Betrieben			
3134	Sonstige Einzahlungen aus Finanzerträgen			
3135	Einzahlungen aus Dividenden/Gewinnausschüttungen			
31	Summe Einzahlungen operative Gebarung	214.400,00	274.700,00	
321	Auszahlungen aus Personalaufwand	551.500,00	492.200,00	
3211	Auszahlungen für Personalaufwand Bezüge, Nebengebühren, und Mehrleistungsvergütungen)	444.700,00	389.300,00	
3212	Auszahlungen für gesetzliche und freiwillige Sozialaufwendungen	106.800,00	102.900,00	
3213	Auszahlungen aus sonstigem Personalaufwand			
322	Auszahlungen aus Sachaufwand (ohne Transferaufwand)	625.200,00	612.600,00	
3221	Auszahlungen für Gebrauchs- und Verbrauchsgüter, Handelswaren	73.300,00	80.900,00	
3222	Auszahlungen für Verwaltungs- und Betriebsaufwand	92.900,00	98.900,00	
3223	Auszahlungen für Leasing- und Mietaufwand	145.300,00	177.500,00	
3224	Auszahlungen für Instandhaltung	89.500,00	37.900,00	
3225	Sonstige Auszahlungen aus Sachaufwand	224.200,00	217.400,00	
323	Auszahlungen aus Transfers (ohne Kapitaltransfers)	450.000,00	452.400,00	
3231	Transferzahlungen an Träger des öffentlichen Rechts	419.000,00	421.400,00	
3232	Transferzahlungen an Beteiligungen			
3233	Transferzahlungen an Unternehmen (inkl. Finanzunternehmen)			

Unterricht, Erziehung, Sport und Wissenschaft (Gruppe 2)

MVAG	Mittelverwendungs- und aufbringungsgruppen (1. und 2. Ebene)	VA 2021 inkl. NVA	VA 2020	RA 2019
3234	Transferzahlungen an Haushalte und Organisationen ohne Erwerbscharakter	31.000,00	31.000,00	
3235	Transferzahlungen an das Ausland			
3236	Investitions- und Tilgungszuschüsse zwischen Unternehmungen und Betrieben der Gebietskörperschaft und der Gebietskörperschaft			
324	Auszahlungen aus Finanzaufwand	3.000,00	3.500,00	
3241	Auszahlungen für Zinsaufwand, für Finanzierungsleasing, für Forderungskauf, für Finanzschulden und derivative Finanzinstrumente m	3.000,00	3.500,00	
3242	Auszahlungen für Zinsen aus derivativen Finanzinstrumenten ohne Grundgeschäft			
3243	Auszahlung aus Gewinnentnahmen von marktbestimmten Betrieben			
3244	Sonstige Auszahlungen aus Finanzaufwendungen			
32	Summe Auszahlungen operative Gebarung	1.629.700,00	1.560.700,00	
SA1	Saldo (1) Geldfluss aus der Operativen Gebarung (31 – 32)	-1.415.300,00	-1.286.000,00	
331	Einzahlungen aus der Investitionstätigkeit	0,00	0,00	
3311	Einzahlungen aus der Veräußerung von immateriellem Vermögen			
3312	Einzahlungen aus der Veräußerung von Grundstücken und Grundstückeinrichtungen			
3313	Einzahlungen aus der Veräußerung von Gebäuden und Bauten			
3314	Einzahlungen aus der Veräußerung von technischen Anlagen, Fahrzeuge und Maschinen			
3315	Einzahlungen aus der Veräußerung von Amts-, Betriebs- und Geschäftsausstattung			
3316	Einzahlungen aus der Veräußerung von Kulturgütern			
3317	Einzahlungen aus der Veräußerung von Beteiligungen			
332	Einzahlungen aus der Rückzahlung von Darlehen sowie gewährten Vorschüssen	0,00	0,00	
3321	Einzahlungen aus Darlehen an Träger des öffentlichen Rechts			
3322	Einzahlungen aus Darlehen an Beteiligungen			
3323	Einzahlungen aus Darlehen an Unternehmen und Haushalte			
3325	Einzahlungen aus Vorschüssen und Anzahlungen			
333	Einzahlungen aus Kapitaltransfers	0,00	0,00	
3331	Kapitaltransferzahlungen von Trägern des öffentlichen Rechts			
3332	Kapitaltransferzahlungen von Beteiligungen			
3333	Kapitaltransferzahlungen von Unternehmen			
3334	Kapitaltransferzahlungen von Haushalten und Organisationen ohne Erwerbscharakter			
3335	Kapitaltransferzahlungen vom Ausland			
33	Summe Einzahlungen investive Gebarung	0,00	0,00	
341	Auszahlungen aus der Investitionstätigkeit	0,00	12.600,00	
3411	Auszahlungen für den Erwerb von immateriellem Vermögen			
3412	Auszahlungen für den Erwerb von Grundstücken und Grundstückseinrichtungen		8.000,00	

Unterricht, Erziehung, Sport und Wissenschaft (Gruppe 2)

MVAG	Mittelverwendungs- und aufbringungsgruppen (1. und 2. Ebene)	VA 2021 inkl. NVA	VA 2020	RA 2019
3413	Auszahlungen für den Erwerb von Gebäuden und Bauten		3.000,00	
3414	Auszahlungen für den Erwerb von technischen Anlagen, Fahrzeuge und Maschinen			
3415	Auszahlungen für den Erwerb von Amts-, Betriebs- und Geschäftsausstattung		1.600,00	
3416	Auszahlungen für den Erwerb von Kulturgütern			
3417	Auszahlungen für den Erwerb von Beteiligungen			
342	Auszahlungen von gewährten Darlehen sowie gewährten Vorschüssen	0,00	0,00	
3421	Auszahlung von Darlehen an Träger des öffentlichen Rechts			
3422	Auszahlung von Darlehen an Beteiligungen			
3423	Auszahlung von Darlehen an Unternehmen und Haushalte			
3425	Auszahlungen von Vorschüssen und Anzahlungen			
343	Auszahlungen aus Kapitaltransfers	0,00	0,00	
3431	Kapitaltransferzahlungen an Träger des öffentlichen Rechts			
3432	Kapitaltransferzahlungen an Beteiligungen			
3433	Kapitaltransferzahlungen an Unternehmen (Finanzunternehmen)			
3434	Kapitaltransferzahlungen an Haushalte und Organisationen ohne Erwerbscharakter			
3435	Kapitaltransferzahlungen an das Ausland			
34	Summe Auszahlungen investive Gebarung	0,00	12.600,00	
SA2	Saldo (2) Geldfluss aus der Investiven Gebarung (33 – 34)	0,00	-12.600,00	
SA3	Saldo (3) Nettofinanzierungssaldo (Saldo 1 + Saldo 2)	-1.415.300,00	-1.298.600,00	
351	Einzahlungen aus der Aufnahme von Finanzschulden	0,00	0,00	
3511	Einzahlungen aus empfangenen Darlehen von öffentlichen Körperschaften und Rechtsträgern			
3512	Einzahlungen aus empfangenen Darlehen von Beteiligungen			
3513	Einzahlungen aus empfangenen Darlehen von Unternehmen und privaten Haushalten			
3514	Einzahlungen aus Finanzschulden (Finanzunternehmen)			
353	Einzahlungen infolge eines Kapitaltausch bei derivativen Finanzinstrumenten mit Grundgeschäft	0,00	0,00	
3530	Einzahlungen infolge eines Kapitaltausch bei derivativen Finanzinstrumenten mit Grundgeschäft			
355	Einzahlungen aus dem Abgang von Finanzinstrumenten	0,00	0,00	
3550	Einzahlungen aus dem Abgang von Finanzinstrumenten			
35	Summe Einzahlungen aus der Finanzierungstätigkeit	0,00	0,00	
361	Auszahlungen aus der Tilgung von Finanzschulden	111.000,00	124.700,00	
3611	Auszahlungen aus empfangenen Darlehen von öffentlichen Körperschaften und Rechtsträgern	54.300,00	68.200,00	

Unterricht, Erziehung, Sport und Wissenschaft (Gruppe 2)

MVAG	Mittelverwendungs- und aufbringungsgruppen (1. und 2. Ebene)	VA 2021 inkl. NVA	VA 2020	RA 2019
3612	Auszahlungen aus empfangenen Darlehen von Beteiligungen			
3613	Auszahlungen aus empfangenen Darlehen von Unternehmen und privaten Haushalten			
3614	Auszahlungen aus Finanzschulden	56.700,00	56.500,00	
3615	Auszahlung aus der Rückzahlung von Leasingverbindlichkeiten			
363	Auszahlungen infolge eines Kapitaltausch bei derivativen Finanzinstrumenten mit Grundgeschäft	0,00	0,00	
3630	Auszahlungen infolge eines Kapitaltausch bei derivativen Finanzinstrumenten mit Grundgeschäft			
365	Auszahlungen für den Erwerb von Finanzinstrumenten	0,00	0,00	
3650	Auszahlungen für den Erwerb von Finanzinstrumenten			
36	Summe Auszahlungen aus der Finanzierungstätigkeit	111.000,00	124.700,00	
SA4	Saldo (4) Geldfluss aus der Finanzierungstätigkeit (35 – 36)	-111.000,00	-124.700,00	
SA5	Saldo (5) Geldfluss aus der voranschlagswirksamen Gebarung (Saldo 3 + Saldo 4)	-1.526.300,00	-1.423.300,00	

Kunst, Kultur und Kultus (Gruppe 3)

MVAG	Mittelverwendungs- und aufbringungsgruppen (1. und 2. Ebene)	VA 2021 inkl. NVA	VA 2020	RA 2019
311	Einzahlungen aus der operativen Verwaltungstätigkeit	19.700,00	500,00	
3111	Einzahlungen aus eigenen Abgaben			
3112	Einzahlungen aus Ertragsanteilen			
3113	Einzahlungen aus Gebühren			
3114	Einzahlungen aus Leistungen	5.000,00		
3115	Einzahlungen aus Besitz und wirtschaftlicher Tätigkeit			
3116	Einzahlungen aus Veräußerung von geringwertigen Wirtschaftsgütern (GWG) und sonstige Einzahlungen	14.700,00	500,00	
312	Einzahlungen aus Transfers (ohne Kapitaltransfers)	21.600,00	59.800,00	
3121	Transferzahlungen von Trägern des öffentlichen Rechts	21.600,00	59.800,00	
3122	Transferzahlungen von Beteiligungen			
3123	Transferzahlungen von Unternehmen (inkl. Finanzunternehmen)			
3124	Transferzahlungen von Haushalte und Organisationen ohne Erwerbscharakter			
3125	Transferzahlungen vom Ausland			
3126	Investitions- und Tilgungszuschüsse zwischen Unternehmungen und Betrieben der Gebietskörperschaft und der Gebietskörperschaft			
313	Einzahlungen aus Finanzerträgen	0,00	0,00	
3131	Einzahlungen aus Zinserträgen			
3133	Einzahlungen aus Gewinnentnahmen von marktbestimmten Betrieben			
3134	Sonstige Einzahlungen aus Finanzerträgen			
3135	Einzahlungen aus Dividenden/Gewinnausschüttungen			
31	Summe Einzahlungen operative Gebarung	41.300,00	60.300,00	
321	Auszahlungen aus Personalaufwand	62.500,00	60.900,00	
3211	Auszahlungen für Personalaufwand Bezüge, Nebengebühren, und Mehrleistungsvergütungen)	50.200,00	48.700,00	
3212	Auszahlungen für gesetzliche und freiwillige Sozialaufwendungen	12.300,00	12.200,00	
3213	Auszahlungen aus sonstigem Personalaufwand			
322	Auszahlungen aus Sachaufwand (ohne Transferaufwand)	550.500,00	577.600,00	
3221	Auszahlungen für Gebrauchs- und Verbrauchsgüter, Handelswaren	17.500,00	24.400,00	
3222	Auszahlungen für Verwaltungs- und Betriebsaufwand	45.200,00	44.100,00	
3223	Auszahlungen für Leasing- und Mietaufwand	124.200,00	137.900,00	
3224	Auszahlungen für Instandhaltung	13.000,00	14.000,00	
3225	Sonstige Auszahlungen aus Sachaufwand	350.600,00	357.200,00	
323	Auszahlungen aus Transfers (ohne Kapitaltransfers)	183.300,00	170.700,00	
3231	Transferzahlungen an Träger des öffentlichen Rechts	138.200,00	128.600,00	
3232	Transferzahlungen an Beteiligungen			
3233	Transferzahlungen an Unternehmen (inkl. Finanzunternehmen)			

Kunst, Kultur und Kultus (Gruppe 3)

MVAG	Mittelverwendungs- und aufbringungsgruppen (1. und 2. Ebene)	VA 2021 inkl. NVA	VA 2020	RA 2019
3234	Transferzahlungen an Haushalte und Organisationen ohne Erwerbscharakter	45.100,00	42.100,00	
3235	Transferzahlungen an das Ausland			
3236	Investitions- und Tilgungszuschüsse zwischen Unternehmungen und Betrieben der Gebietskörperschaft und der Gebietskörperschaft			
324	Auszahlungen aus Finanzaufwand	18.000,00	18.800,00	
3241	Auszahlungen für Zinsaufwand, für Finanzierungsleasing, für Forderungskauf, für Finanzschulden und derivative Finanzinstrumente m	18.000,00	18.800,00	
3242	Auszahlungen für Zinsen aus derivativen Finanzinstrumenten ohne Grundgeschäft			
3243	Auszahlung aus Gewinnentnahmen von marktbestimmten Betrieben			
3244	Sonstige Auszahlungen aus Finanzaufwendungen			
32	Summe Auszahlungen operative Gebarung	814.300,00	828.000,00	
SA1	Saldo (1) Geldfluss aus der Operativen Gebarung (31 – 32)	-773.000,00	-767.700,00	
331	Einzahlungen aus der Investitionstätigkeit	0,00	0,00	
3311	Einzahlungen aus der Veräußerung von immateriellem Vermögen			
3312	Einzahlungen aus der Veräußerung von Grundstücken und Grundstückeinrichtungen			
3313	Einzahlungen aus der Veräußerung von Gebäuden und Bauten			
3314	Einzahlungen aus der Veräußerung von technischen Anlagen, Fahrzeuge und Maschinen			
3315	Einzahlungen aus der Veräußerung von Amts-, Betriebs- und Geschäftsausstattung			
3316	Einzahlungen aus der Veräußerung von Kulturgütern			
3317	Einzahlungen aus der Veräußerung von Beteiligungen			
332	Einzahlungen aus der Rückzahlung von Darlehen sowie gewährten Vorschüssen	0,00	0,00	
3321	Einzahlungen aus Darlehen an Träger des öffentlichen Rechts			
3322	Einzahlungen aus Darlehen an Beteiligungen			
3323	Einzahlungen aus Darlehen an Unternehmen und Haushalte			
3325	Einzahlungen aus Vorschüssen und Anzahlungen			
333	Einzahlungen aus Kapitaltransfers	0,00	39.900,00	
3331	Kapitaltransferzahlungen von Trägern des öffentlichen Rechts		39.900,00	
3332	Kapitaltransferzahlungen von Beteiligungen			
3333	Kapitaltransferzahlungen von Unternehmen			
3334	Kapitaltransferzahlungen von Haushalten und Organisationen ohne Erwerbscharakter			
3335	Kapitaltransferzahlungen vom Ausland			
33	Summe Einzahlungen investive Gebarung	0,00	39.900,00	
341	Auszahlungen aus der Investitionstätigkeit	0,00	64.300,00	
3411	Auszahlungen für den Erwerb von immateriellem Vermögen			
3412	Auszahlungen für den Erwerb von Grundstücken und Grundstückseinrichtungen		55.000,00	

Kunst, Kultur und Kultus (Gruppe 3)

MVAG	Mittelverwendungs- und aufbringungsgruppen (1. und 2. Ebene)	VA 2021 inkl. NVA	VA 2020	RA 2019
3413	Auszahlungen für den Erwerb von Gebäuden und Bauten		2.300,00	
3414	Auszahlungen für den Erwerb von technischen Anlagen, Fahrzeuge und Maschinen			
3415	Auszahlungen für den Erwerb von Amts-, Betriebs- und Geschäftsausstattung		7.000,00	
3416	Auszahlungen für den Erwerb von Kulturgütern			
3417	Auszahlungen für den Erwerb von Beteiligungen			
342	Auszahlungen von gewährten Darlehen sowie gewährten Vorschüssen	0,00	0,00	
3421	Auszahlung von Darlehen an Träger des öffentlichen Rechts			
3422	Auszahlung von Darlehen an Beteiligungen			
3423	Auszahlung von Darlehen an Unternehmen und Haushalte			
3425	Auszahlungen von Vorschüssen und Anzahlungen			
343	Auszahlungen aus Kapitaltransfers	1.000,00	1.000,00	
3431	Kapitaltransferzahlungen an Träger des öffentlichen Rechts			
3432	Kapitaltransferzahlungen an Beteiligungen			
3433	Kapitaltransferzahlungen an Unternehmen (Finanzunternehmen)			
3434	Kapitaltransferzahlungen an Haushalte und Organisationen ohne Erwerbscharakter	1.000,00	1.000,00	
3435	Kapitaltransferzahlungen an das Ausland			
34	Summe Auszahlungen investive Gebarung	1.000,00	65.300,00	
SA2	Saldo (2) Geldfluss aus der Investiven Gebarung (33 – 34)	-1.000,00	-25.400,00	
SA3	Saldo (3) Nettofinanzierungssaldo (Saldo 1 + Saldo 2)	-774.000,00	-793.100,00	
351	Einzahlungen aus der Aufnahme von Finanzschulden	14.500,00	15.100,00	
3511	Einzahlungen aus empfangenen Darlehen von öffentlichen Körperschaften und Rechtsträgern			
3512	Einzahlungen aus empfangenen Darlehen von Beteiligungen			
3513	Einzahlungen aus empfangenen Darlehen von Unternehmen und privaten Haushalten			
3514	Einzahlungen aus Finanzschulden (Finanzunternehmen)	14.500,00	15.100,00	
353	Einzahlungen infolge eines Kapitaltausch bei derivativen Finanzinstrumenten mit Grundgeschäft	0,00	0,00	
3530	Einzahlungen infolge eines Kapitaltausch bei derivativen Finanzinstrumenten mit Grundgeschäft			
355	Einzahlungen aus dem Abgang von Finanzinstrumenten	0,00	0,00	
3550	Einzahlungen aus dem Abgang von Finanzinstrumenten			
35	Summe Einzahlungen aus der Finanzierungstätigkeit	14.500,00	15.100,00	
361	Auszahlungen aus der Tilgung von Finanzschulden	130.100,00	128.400,00	
3611	Auszahlungen aus empfangenen Darlehen von öffentlichen Körperschaften und Rechtsträgern	2.900,00	2.900,00	

Kunst, Kultur und Kultus (Gruppe 3)

MVAG	Mittelverwendungs- und aufbringungsgruppen (1. und 2. Ebene)	VA 2021 inkl. NVA	VA 2020	RA 2019
3612	Auszahlungen aus empfangenen Darlehen von Beteiligungen			
3613	Auszahlungen aus empfangenen Darlehen von Unternehmen und privaten Haushalten			
3614	Auszahlungen aus Finanzschulden	127.200,00	125.500,00	
3615	Auszahlung aus der Rückzahlung von Leasingverbindlichkeiten			
363	Auszahlungen infolge eines Kapitaltausch bei derivativen Finanzinstrumenten mit Grundgeschäft	0,00	0,00	
3630	Auszahlungen infolge eines Kapitaltausch bei derivativen Finanzinstrumenten mit Grundgeschäft			
365	Auszahlungen für den Erwerb von Finanzinstrumenten	0,00	0,00	
3650	Auszahlungen für den Erwerb von Finanzinstrumenten			
36	Summe Auszahlungen aus der Finanzierungstätigkeit	130.100,00	128.400,00	
SA4	Saldo (4) Geldfluss aus der Finanzierungstätigkeit (35 – 36)	-115.600,00	-113.300,00	
SA5	Saldo (5) Geldfluss aus der voranschlagswirksamen Gebarung (Saldo 3 + Saldo 4)	-889.600,00	-906.400,00	

Soziale Wohlfahrt und Wohnbauförderung (Gruppe 4)

MVAG	Mittelverwendungs- und aufbringungsgruppen (1. und 2. Ebene)	VA 2021 inkl. NVA	VA 2020	RA 2019
311	Einzahlungen aus der operativen Verwaltungstätigkeit	2.000,00	8.800,00	
3111	Einzahlungen aus eigenen Abgaben			
3112	Einzahlungen aus Ertragsanteilen			
3113	Einzahlungen aus Gebühren			
3114	Einzahlungen aus Leistungen	2.000,00	3.500,00	
3115	Einzahlungen aus Besitz und wirtschaftlicher Tätigkeit			
3116	Einzahlungen aus Veräußerung von geringwertigen Wirtschaftsgütern (GWG) und sonstige Einzahlungen		5.300,00	
312	Einzahlungen aus Transfers (ohne Kapitaltransfers)	1.500,00	64.800,00	
3121	Transferzahlungen von Trägern des öffentlichen Rechts	1.500,00	64.800,00	
3122	Transferzahlungen von Beteiligungen			
3123	Transferzahlungen von Unternehmen (inkl. Finanzunternehmen)			
3124	Transferzahlungen von Haushalte und Organisationen ohne Erwerbscharakter			
3125	Transferzahlungen vom Ausland			
3126	Investitions- und Tilgungszuschüsse zwischen Unternehmungen und Betrieben der Gebietskörperschaft und der Gebietskörperschaft			
313	Einzahlungen aus Finanzerträgen	0,00	0,00	
3131	Einzahlungen aus Zinserträgen			
3133	Einzahlungen aus Gewinnentnahmen von marktbestimmten Betrieben			
3134	Sonstige Einzahlungen aus Finanzerträgen			
3135	Einzahlungen aus Dividenden/Gewinnausschüttungen			
31	Summe Einzahlungen operative Gebarung	3.500,00	73.600,00	
321	Auszahlungen aus Personalaufwand	0,00	0,00	
3211	Auszahlungen für Personalaufwand Bezüge, Nebengebühren, und Mehrleistungsvergütungen)			
3212	Auszahlungen für gesetzliche und freiwillige Sozialaufwendungen			
3213	Auszahlungen aus sonstigem Personalaufwand			
322	Auszahlungen aus Sachaufwand (ohne Transferaufwand)	11.500,00	24.100,00	
3221	Auszahlungen für Gebrauchs- und Verbrauchsgüter, Handelswaren			
3222	Auszahlungen für Verwaltungs- und Betriebsaufwand			
3223	Auszahlungen für Leasing- und Mietaufwand			
3224	Auszahlungen für Instandhaltung			
3225	Sonstige Auszahlungen aus Sachaufwand	11.500,00	24.100,00	
323	Auszahlungen aus Transfers (ohne Kapitaltransfers)	964.800,00	891.600,00	
3231	Transferzahlungen an Träger des öffentlichen Rechts	951.000,00	875.900,00	
3232	Transferzahlungen an Beteiligungen			
3233	Transferzahlungen an Unternehmen (inkl. Finanzunternehmen)			

Soziale Wohlfahrt und Wohnbauförderung (Gruppe 4)

MVAG	Mittelverwendungs- und aufbringungsgruppen (1. und 2. Ebene)	VA 2021 inkl. NVA	VA 2020	RA 2019
3234	Transferzahlungen an Haushalte und Organisationen ohne Erwerbscharakter	13.800,00	15.700,00	
3235	Transferzahlungen an das Ausland			
3236	Investitions- und Tilgungszuschüsse zwischen Unternehmungen und Betrieben der Gebietskörperschaft und der Gebietskörperschaft			
324	Auszahlungen aus Finanzaufwand	100,00	100,00	
3241	Auszahlungen für Zinsaufwand, für Finanzierungsleasing, für Forderungskauf, für Finanzschulden und derivative Finanzinstrumente m	100,00	100,00	
3242	Auszahlungen für Zinsen aus derivativen Finanzinstrumenten ohne Grundgeschäft			
3243	Auszahlung aus Gewinnentnahmen von marktbestimmten Betrieben			
3244	Sonstige Auszahlungen aus Finanzaufwendungen			
32	Summe Auszahlungen operative Gebarung	976.400,00	915.800,00	
SA1	Saldo (1) Geldfluss aus der Operativen Gebarung (31 – 32)	-972.900,00	-842.200,00	
331	Einzahlungen aus der Investitionstätigkeit	0,00	0,00	
3311	Einzahlungen aus der Veräußerung von immateriellem Vermögen			
3312	Einzahlungen aus der Veräußerung von Grundstücken und Grundstückeinrichtungen			
3313	Einzahlungen aus der Veräußerung von Gebäuden und Bauten			
3314	Einzahlungen aus der Veräußerung von technischen Anlagen, Fahrzeuge und Maschinen			
3315	Einzahlungen aus der Veräußerung von Amts-, Betriebs- und Geschäftsausstattung			
3316	Einzahlungen aus der Veräußerung von Kulturgütern			
3317	Einzahlungen aus der Veräußerung von Beteiligungen			
332	Einzahlungen aus der Rückzahlung von Darlehen sowie gewährten Vorschüssen	700,00	700,00	
3321	Einzahlungen aus Darlehen an Träger des öffentlichen Rechts	700,00	700,00	
3322	Einzahlungen aus Darlehen an Beteiligungen			
3323	Einzahlungen aus Darlehen an Unternehmen und Haushalte			
3325	Einzahlungen aus Vorschüssen und Anzahlungen			
333	Einzahlungen aus Kapitaltransfers	0,00	0,00	
3331	Kapitaltransferzahlungen von Trägern des öffentlichen Rechts			
3332	Kapitaltransferzahlungen von Beteiligungen			
3333	Kapitaltransferzahlungen von Unternehmen			
3334	Kapitaltransferzahlungen von Haushalten und Organisationen ohne Erwerbscharakter			
3335	Kapitaltransferzahlungen vom Ausland			
33	Summe Einzahlungen investive Gebarung	700,00	700,00	
341	Auszahlungen aus der Investitionstätigkeit	0,00	0,00	
3411	Auszahlungen für den Erwerb von immateriellem Vermögen			
3412	Auszahlungen für den Erwerb von Grundstücken und Grundstückseinrichtungen			

Soziale Wohlfahrt und Wohnbauförderung (Gruppe 4)

MVAG	Mittelverwendungs- und aufbringungsgruppen (1. und 2. Ebene)	VA 2021 inkl. NVA	VA 2020	RA 2019
3413	Auszahlungen für den Erwerb von Gebäuden und Bauten			
3414	Auszahlungen für den Erwerb von technischen Anlagen, Fahrzeuge und Maschinen			
3415	Auszahlungen für den Erwerb von Amts-, Betriebs- und Geschäftsausstattung			
3416	Auszahlungen für den Erwerb von Kulturgütern			
3417	Auszahlungen für den Erwerb von Beteiligungen			
342	Auszahlungen von gewährten Darlehen sowie gewährten Vorschüssen	0,00	0,00	
3421	Auszahlung von Darlehen an Träger des öffentlichen Rechts			
3422	Auszahlung von Darlehen an Beteiligungen			
3423	Auszahlung von Darlehen an Unternehmen und Haushalte			
3425	Auszahlungen von Vorschüssen und Anzahlungen			
343	Auszahlungen aus Kapitaltransfers	0,00	0,00	
3431	Kapitaltransferzahlungen an Träger des öffentlichen Rechts			
3432	Kapitaltransferzahlungen an Beteiligungen			
3433	Kapitaltransferzahlungen an Unternehmen (Finanzunternehmen)			
3434	Kapitaltransferzahlungen an Haushalte und Organisationen ohne Erwerbscharakter			
3435	Kapitaltransferzahlungen an das Ausland			
34	Summe Auszahlungen investive Gebarung	0,00	0,00	
SA2	Saldo (2) Geldfluss aus der Investiven Gebarung (33 – 34)	700,00	700,00	
SA3	Saldo (3) Nettofinanzierungssaldo (Saldo 1 + Saldo 2)	-972.200,00	-841.500,00	
351	Einzahlungen aus der Aufnahme von Finanzschulden	0,00	0,00	
3511	Einzahlungen aus empfangenen Darlehen von öffentlichen Körperschaften und Rechtsträgern			
3512	Einzahlungen aus empfangenen Darlehen von Beteiligungen			
3513	Einzahlungen aus empfangenen Darlehen von Unternehmen und privaten Haushalten			
3514	Einzahlungen aus Finanzschulden (Finanzunternehmen)			
353	Einzahlungen infolge eines Kapitaltausch bei derivativen Finanzinstrumenten mit Grundgeschäft	0,00	0,00	
3530	Einzahlungen infolge eines Kapitaltausch bei derivativen Finanzinstrumenten mit Grundgeschäft			
355	Einzahlungen aus dem Abgang von Finanzinstrumenten	0,00	0,00	
3550	Einzahlungen aus dem Abgang von Finanzinstrumenten			
35	Summe Einzahlungen aus der Finanzierungstätigkeit	0,00	0,00	
361	Auszahlungen aus der Tilgung von Finanzschulden	700,00	700,00	
3611	Auszahlungen aus empfangenen Darlehen von öffentlichen Körperschaften und Rechtsträgern	700,00	700,00	

Soziale Wohlfahrt und Wohnbauförderung (Gruppe 4)

MVAG	Mittelverwendungs- und aufbringungsgruppen (1. und 2. Ebene)	VA 2021 inkl. NVA	VA 2020	RA 2019
3612	Auszahlungen aus empfangenen Darlehen von Beteiligungen			
3613	Auszahlungen aus empfangenen Darlehen von Unternehmen und privaten Haushalten			
3614	Auszahlungen aus Finanzschulden			
3615	Auszahlung aus der Rückzahlung von Leasingverbindlichkeiten			
363	Auszahlungen infolge eines Kapitaltausch bei derivativen Finanzinstrumenten mit Grundgeschäft	0,00	0,00	
3630	Auszahlungen infolge eines Kapitaltausch bei derivativen Finanzinstrumenten mit Grundgeschäft			
365	Auszahlungen für den Erwerb von Finanzinstrumenten	0,00	0,00	
3650	Auszahlungen für den Erwerb von Finanzinstrumenten			
36	Summe Auszahlungen aus der Finanzierungstätigkeit	700,00	700,00	
SA4	Saldo (4) Geldfluss aus der Finanzierungstätigkeit (35 – 36)	-700,00	-700,00	
SA5	Saldo (5) Geldfluss aus der voranschlagswirksamen Gebarung (Saldo 3 + Saldo 4)	-972.900,00	-842.200,00	

Gesundheit (Gruppe 5)

MVAG	Mittelverwendungs- und aufbringungsgruppen (1. und 2. Ebene)	VA 2021 inkl. NVA	VA 2020	RA 2019
311	Einzahlungen aus der operativen Verwaltungstätigkeit	8.000,00	2.700,00	
3111	Einzahlungen aus eigenen Abgaben			
3112	Einzahlungen aus Ertragsanteilen			
3113	Einzahlungen aus Gebühren			
3114	Einzahlungen aus Leistungen	8.000,00	2.500,00	
3115	Einzahlungen aus Besitz und wirtschaftlicher Tätigkeit			
3116	Einzahlungen aus Veräußerung von geringwertigen Wirtschaftsgütern (GWG) und sonstige Einzahlungen		200,00	
312	Einzahlungen aus Transfers (ohne Kapitaltransfers)	4.300,00	1.000,00	
3121	Transferzahlungen von Trägern des öffentlichen Rechts	4.300,00	1.000,00	
3122	Transferzahlungen von Beteiligungen			
3123	Transferzahlungen von Unternehmen (inkl. Finanzunternehmen)			
3124	Transferzahlungen von Haushalte und Organisationen ohne Erwerbscharakter			
3125	Transferzahlungen vom Ausland			
3126	Investitions- und Tilgungszuschüsse zwischen Unternehmungen und Betrieben der Gebietskörperschaft und der Gebietskörperschaft			
313	Einzahlungen aus Finanzerträgen	0,00	0,00	
3131	Einzahlungen aus Zinserträgen			
3133	Einzahlungen aus Gewinnentnahmen von marktbestimmten Betrieben			
3134	Sonstige Einzahlungen aus Finanzerträgen			
3135	Einzahlungen aus Dividenden/Gewinnausschüttungen			
31	Summe Einzahlungen operative Gebarung	12.300,00	3.700,00	
321	Auszahlungen aus Personalaufwand	0,00	0,00	
3211	Auszahlungen für Personalaufwand Bezüge, Nebengebühren, und Mehrleistungsvergütungen)			
3212	Auszahlungen für gesetzliche und freiwillige Sozialaufwendungen			
3213	Auszahlungen aus sonstigem Personalaufwand			
322	Auszahlungen aus Sachaufwand (ohne Transferaufwand)	54.800,00	54.100,00	
3221	Auszahlungen für Gebrauchs- und Verbrauchsgüter, Handelswaren	12.000,00		
3222	Auszahlungen für Verwaltungs- und Betriebsaufwand	2.700,00	3.200,00	
3223	Auszahlungen für Leasing- und Mietaufwand	300,00	300,00	
3224	Auszahlungen für Instandhaltung	1.500,00	1.400,00	
3225	Sonstige Auszahlungen aus Sachaufwand	38.300,00	49.200,00	
323	Auszahlungen aus Transfers (ohne Kapitaltransfers)	1.306.900,00	1.288.300,00	
3231	Transferzahlungen an Träger des öffentlichen Rechts	1.304.800,00	1.188.600,00	
3232	Transferzahlungen an Beteiligungen			
3233	Transferzahlungen an Unternehmen (inkl. Finanzunternehmen)		30.000,00	

Gesundheit (Gruppe 5)

MVAG	Mittelverwendungs- und aufbringungsgruppen (1. und 2. Ebene)	VA 2021 inkl. NVA	VA 2020	RA 2019
3234	Transferzahlungen an Haushalte und Organisationen ohne Erwerbscharakter	2.100,00	69.700,00	
3235	Transferzahlungen an das Ausland			
3236	Investitions- und Tilgungszuschüsse zwischen Unternehmungen und Betrieben der Gebietskörperschaft und der Gebietskörperschaft			
324	Auszahlungen aus Finanzaufwand	0,00	0,00	
3241	Auszahlungen für Zinsaufwand, für Finanzierungsleasing, für Forderungskauf, für Finanzschulden und derivative Finanzinstrumente m			
3242	Auszahlungen für Zinsen aus derivativen Finanzinstrumenten ohne Grundgeschäft			
3243	Auszahlung aus Gewinnentnahmen von marktbestimmten Betrieben			
3244	Sonstige Auszahlungen aus Finanzaufwendungen			
32	Summe Auszahlungen operative Gebarung	1.361.700,00	1.342.400,00	
SA1	Saldo (1) Geldfluss aus der Operativen Gebarung (31 – 32)	-1.349.400,00	-1.338.700,00	
331	Einzahlungen aus der Investitionstätigkeit	0,00	0,00	
3311	Einzahlungen aus der Veräußerung von immateriellem Vermögen			
3312	Einzahlungen aus der Veräußerung von Grundstücken und Grundstückeinrichtungen			
3313	Einzahlungen aus der Veräußerung von Gebäuden und Bauten			
3314	Einzahlungen aus der Veräußerung von technischen Anlagen, Fahrzeuge und Maschinen			
3315	Einzahlungen aus der Veräußerung von Amts-, Betriebs- und Geschäftsausstattung			
3316	Einzahlungen aus der Veräußerung von Kulturgütern			
3317	Einzahlungen aus der Veräußerung von Beteiligungen			
332	Einzahlungen aus der Rückzahlung von Darlehen sowie gewährten Vorschüssen	0,00	0,00	
3321	Einzahlungen aus Darlehen an Träger des öffentlichen Rechts			
3322	Einzahlungen aus Darlehen an Beteiligungen			
3323	Einzahlungen aus Darlehen an Unternehmen und Haushalte			
3325	Einzahlungen aus Vorschüssen und Anzahlungen			
333	Einzahlungen aus Kapitaltransfers	0,00	0,00	
3331	Kapitaltransferzahlungen von Trägern des öffentlichen Rechts			
3332	Kapitaltransferzahlungen von Beteiligungen			
3333	Kapitaltransferzahlungen von Unternehmen			
3334	Kapitaltransferzahlungen von Haushalten und Organisationen ohne Erwerbscharakter			
3335	Kapitaltransferzahlungen vom Ausland			
33	Summe Einzahlungen investive Gebarung	0,00	0,00	
341	Auszahlungen aus der Investitionstätigkeit	0,00	0,00	
3411	Auszahlungen für den Erwerb von immateriellem Vermögen			
3412	Auszahlungen für den Erwerb von Grundstücken und Grundstückseinrichtungen			

Gesundheit (Gruppe 5)

MVAG	Mittelverwendungs- und aufbringungsgruppen (1. und 2. Ebene)	VA 2021 inkl. NVA	VA 2020	RA 2019
3413	Auszahlungen für den Erwerb von Gebäuden und Bauten			
3414	Auszahlungen für den Erwerb von technischen Anlagen, Fahrzeuge und Maschinen			
3415	Auszahlungen für den Erwerb von Amts-, Betriebs- und Geschäftsausstattung			
3416	Auszahlungen für den Erwerb von Kulturgütern			
3417	Auszahlungen für den Erwerb von Beteiligungen			
342	Auszahlungen von gewährten Darlehen sowie gewährten Vorschüssen	0,00	0,00	
3421	Auszahlung von Darlehen an Träger des öffentlichen Rechts			
3422	Auszahlung von Darlehen an Beteiligungen			
3423	Auszahlung von Darlehen an Unternehmen und Haushalte			
3425	Auszahlungen von Vorschüssen und Anzahlungen			
343	Auszahlungen aus Kapitaltransfers	0,00	0,00	
3431	Kapitaltransferzahlungen an Träger des öffentlichen Rechts			
3432	Kapitaltransferzahlungen an Beteiligungen			
3433	Kapitaltransferzahlungen an Unternehmen (Finanzunternehmen)			
3434	Kapitaltransferzahlungen an Haushalte und Organisationen ohne Erwerbscharakter			
3435	Kapitaltransferzahlungen an das Ausland			
34	Summe Auszahlungen investive Gebarung	0,00	0,00	
SA2	Saldo (2) Geldfluss aus der Investiven Gebarung (33 – 34)	0,00	0,00	
SA3	Saldo (3) Nettofinanzierungssaldo (Saldo 1 + Saldo 2)	-1.349.400,00	-1.338.700,00	
351	Einzahlungen aus der Aufnahme von Finanzschulden	0,00	0,00	
3511	Einzahlungen aus empfangenen Darlehen von öffentlichen Körperschaften und Rechtsträgern			
3512	Einzahlungen aus empfangenen Darlehen von Beteiligungen			
3513	Einzahlungen aus empfangenen Darlehen von Unternehmen und privaten Haushalten			
3514	Einzahlungen aus Finanzschulden (Finanzunternehmen)			
353	Einzahlungen infolge eines Kapitaltausch bei derivativen Finanzinstrumenten mit Grundgeschäft	0,00	0,00	
3530	Einzahlungen infolge eines Kapitaltausch bei derivativen Finanzinstrumenten mit Grundgeschäft			
355	Einzahlungen aus dem Abgang von Finanzinstrumenten	0,00	0,00	
3550	Einzahlungen aus dem Abgang von Finanzinstrumenten			
35	Summe Einzahlungen aus der Finanzierungstätigkeit	0,00	0,00	
361	Auszahlungen aus der Tilgung von Finanzschulden	0,00	0,00	
3611	Auszahlungen aus empfangenen Darlehen von öffentlichen Körperschaften und Rechtsträgern			

Gesundheit (Gruppe 5)

MVAG	Mittelverwendungs- und aufbringungsgruppen (1. und 2. Ebene)	VA 2021 inkl. NVA	VA 2020	RA 2019
3612	Auszahlungen aus empfangenen Darlehen von Beteiligungen			
3613	Auszahlungen aus empfangenen Darlehen von Unternehmen und privaten Haushalten			
3614	Auszahlungen aus Finanzschulden			
3615	Auszahlung aus der Rückzahlung von Leasingverbindlichkeiten			
363	Auszahlungen infolge eines Kapitaltausch bei derivativen Finanzinstrumenten mit Grundgeschäft	0,00	0,00	
3630	Auszahlungen infolge eines Kapitaltausch bei derivativen Finanzinstrumenten mit Grundgeschäft			
365	Auszahlungen für den Erwerb von Finanzinstrumenten	0,00	0,00	
3650	Auszahlungen für den Erwerb von Finanzinstrumenten			
36	Summe Auszahlungen aus der Finanzierungstätigkeit	0,00	0,00	
SA4	Saldo (4) Geldfluss aus der Finanzierungstätigkeit (35 – 36)	0,00	0,00	
SA5	Saldo (5) Geldfluss aus der voranschlagswirksamen Gebarung (Saldo 3 + Saldo 4)	-1.349.400,00	-1.338.700,00	

Straßen- und Wasserbau, Verkehr (Gruppe 6)

MVAG	Mittelverwendungs- und aufbringungsgruppen (1. und 2. Ebene)	VA 2021 inkl. NVA	VA 2020	RA 2019
311	Einzahlungen aus der operativen Verwaltungstätigkeit	81.200,00	439.800,00	
3111	Einzahlungen aus eigenen Abgaben		100,00	
3112	Einzahlungen aus Ertragsanteilen			
3113	Einzahlungen aus Gebühren			
3114	Einzahlungen aus Leistungen			
3115	Einzahlungen aus Besitz und wirtschaftlicher Tätigkeit			
3116	Einzahlungen aus Veräußerung von geringwertigen Wirtschaftsgütern (GWG) und sonstige Einzahlungen	81.200,00	439.700,00	
312	Einzahlungen aus Transfers (ohne Kapitaltransfers)	260.000,00	261.000,00	
3121	Transferzahlungen von Trägern des öffentlichen Rechts	254.000,00	255.000,00	
3122	Transferzahlungen von Beteiligungen			
3123	Transferzahlungen von Unternehmen (inkl. Finanzunternehmen)			
3124	Transferzahlungen von Haushalte und Organisationen ohne Erwerbscharakter	6.000,00	6.000,00	
3125	Transferzahlungen vom Ausland			
3126	Investitions- und Tilgungszuschüsse zwischen Unternehmungen und Betrieben der Gebietskörperschaft und der Gebietskörperschaft			
313	Einzahlungen aus Finanzerträgen	0,00	0,00	
3131	Einzahlungen aus Zinserträgen			
3133	Einzahlungen aus Gewinnentnahmen von marktbestimmten Betrieben			
3134	Sonstige Einzahlungen aus Finanzerträgen			
3135	Einzahlungen aus Dividenden/Gewinnausschüttungen			
31	Summe Einzahlungen operative Gebarung	341.200,00	700.800,00	
321	Auszahlungen aus Personalaufwand	0,00	0,00	
3211	Auszahlungen für Personalaufwand Bezüge, Nebengebühren, und Mehrleistungsvergütungen)			
3212	Auszahlungen für gesetzliche und freiwillige Sozialaufwendungen			
3213	Auszahlungen aus sonstigem Personalaufwand			
322	Auszahlungen aus Sachaufwand (ohne Transferaufwand)	164.200,00	522.500,00	
3221	Auszahlungen für Gebrauchs- und Verbrauchsgüter, Handelswaren	16.500,00	14.000,00	
3222	Auszahlungen für Verwaltungs- und Betriebsaufwand	4.000,00	2.400,00	
3223	Auszahlungen für Leasing- und Mietaufwand	2.700,00	2.700,00	
3224	Auszahlungen für Instandhaltung	18.500,00	16.500,00	
3225	Sonstige Auszahlungen aus Sachaufwand	122.500,00	486.900,00	
323	Auszahlungen aus Transfers (ohne Kapitaltransfers)	0,00	0,00	
3231	Transferzahlungen an Träger des öffentlichen Rechts			
3232	Transferzahlungen an Beteiligungen			
3233	Transferzahlungen an Unternehmen (inkl. Finanzunternehmen)			

Straßen- und Wasserbau, Verkehr (Gruppe 6)

MVAG	Mittelverwendungs- und aufbringungsgruppen (1. und 2. Ebene)	VA 2021 inkl. NVA	VA 2020	RA 2019
3234	Transferzahlungen an Haushalte und Organisationen ohne Erwerbscharakter			
3235	Transferzahlungen an das Ausland			
3236	Investitions- und Tilgungszuschüsse zwischen Unternehmungen und Betrieben der Gebietskörperschaft und der Gebietskörperschaft			
324	Auszahlungen aus Finanzaufwand	11.600,00	9.100,00	
3241	Auszahlungen für Zinsaufwand, für Finanzierungsleasing, für Forderungskauf, für Finanzschulden und derivative Finanzinstrumente m	11.600,00	9.100,00	
3242	Auszahlungen für Zinsen aus derivativen Finanzinstrumenten ohne Grundgeschäft			
3243	Auszahlung aus Gewinnentnahmen von marktbestimmten Betrieben			
3244	Sonstige Auszahlungen aus Finanzaufwendungen			
32	Summe Auszahlungen operative Gebarung	175.800,00	531.600,00	
SA1	Saldo (1) Geldfluss aus der Operativen Gebarung (31 – 32)	165.400,00	169.200,00	
331	Einzahlungen aus der Investitionstätigkeit	0,00	0,00	
3311	Einzahlungen aus der Veräußerung von immateriellem Vermögen			
3312	Einzahlungen aus der Veräußerung von Grundstücken und Grundstückeinrichtungen			
3313	Einzahlungen aus der Veräußerung von Gebäuden und Bauten			
3314	Einzahlungen aus der Veräußerung von technischen Anlagen, Fahrzeuge und Maschinen			
3315	Einzahlungen aus der Veräußerung von Amts-, Betriebs- und Geschäftsausstattung			
3316	Einzahlungen aus der Veräußerung von Kulturgütern			
3317	Einzahlungen aus der Veräußerung von Beteiligungen			
332	Einzahlungen aus der Rückzahlung von Darlehen sowie gewährten Vorschüssen	0,00	0,00	
3321	Einzahlungen aus Darlehen an Träger des öffentlichen Rechts			
3322	Einzahlungen aus Darlehen an Beteiligungen			
3323	Einzahlungen aus Darlehen an Unternehmen und Haushalte			
3325	Einzahlungen aus Vorschüssen und Anzahlungen			
333	Einzahlungen aus Kapitaltransfers	165.000,00	18.200,00	
3331	Kapitaltransferzahlungen von Trägern des öffentlichen Rechts	165.000,00	18.200,00	
3332	Kapitaltransferzahlungen von Beteiligungen			
3333	Kapitaltransferzahlungen von Unternehmen			
3334	Kapitaltransferzahlungen von Haushalten und Organisationen ohne Erwerbscharakter			
3335	Kapitaltransferzahlungen vom Ausland			
33	Summe Einzahlungen investive Gebarung	165.000,00	18.200,00	
341	Auszahlungen aus der Investitionstätigkeit	580.000,00	1.107.200,00	
3411	Auszahlungen für den Erwerb von immateriellem Vermögen			
3412	Auszahlungen für den Erwerb von Grundstücken und Grundstückseinrichtungen	500.000,00	1.094.200,00	

Straßen- und Wasserbau, Verkehr (Gruppe 6)

MVAG	Mittelverwendungs- und aufbringungsgruppen (1. und 2. Ebene)	VA 2021 inkl. NVA	VA 2020	RA 2019
3413	Auszahlungen für den Erwerb von Gebäuden und Bauten	80.000,00	13.000,00	
3414	Auszahlungen für den Erwerb von technischen Anlagen, Fahrzeuge und Maschinen			
3415	Auszahlungen für den Erwerb von Amts-, Betriebs- und Geschäftsausstattung			
3416	Auszahlungen für den Erwerb von Kulturgütern			
3417	Auszahlungen für den Erwerb von Beteiligungen			
342	Auszahlungen von gewährten Darlehen sowie gewährten Vorschüssen	0,00	0,00	
3421	Auszahlung von Darlehen an Träger des öffentlichen Rechts			
3422	Auszahlung von Darlehen an Beteiligungen			
3423	Auszahlung von Darlehen an Unternehmen und Haushalte			
3425	Auszahlungen von Vorschüssen und Anzahlungen			
343	Auszahlungen aus Kapitaltransfers	0,00	0,00	
3431	Kapitaltransferzahlungen an Träger des öffentlichen Rechts			
3432	Kapitaltransferzahlungen an Beteiligungen			
3433	Kapitaltransferzahlungen an Unternehmen (Finanzunternehmen)			
3434	Kapitaltransferzahlungen an Haushalte und Organisationen ohne Erwerbscharakter			
3435	Kapitaltransferzahlungen an das Ausland			
34	Summe Auszahlungen investive Gebarung	580.000,00	1.107.200,00	
SA2	Saldo (2) Geldfluss aus der Investiven Gebarung (33 – 34)	-415.000,00	-1.089.000,00	
SA3	Saldo (3) Nettofinanzierungssaldo (Saldo 1 + Saldo 2)	-249.600,00	-919.800,00	
351	Einzahlungen aus der Aufnahme von Finanzschulden	245.000,00	826.000,00	
3511	Einzahlungen aus empfangenen Darlehen von öffentlichen Körperschaften und Rechtsträgern			
3512	Einzahlungen aus empfangenen Darlehen von Beteiligungen			
3513	Einzahlungen aus empfangenen Darlehen von Unternehmen und privaten Haushalten			
3514	Einzahlungen aus Finanzschulden (Finanzunternehmen)	245.000,00	826.000,00	
353	Einzahlungen infolge eines Kapitaltausch bei derivativen Finanzinstrumenten mit Grundgeschäft	0,00	0,00	
3530	Einzahlungen infolge eines Kapitaltausch bei derivativen Finanzinstrumenten mit Grundgeschäft			
355	Einzahlungen aus dem Abgang von Finanzinstrumenten	0,00	0,00	
3550	Einzahlungen aus dem Abgang von Finanzinstrumenten			
35	Summe Einzahlungen aus der Finanzierungstätigkeit	245.000,00	826.000,00	
361	Auszahlungen aus der Tilgung von Finanzschulden	113.600,00	99.900,00	
3611	Auszahlungen aus empfangenen Darlehen von öffentlichen Körperschaften und Rechtsträgern			

Straßen- und Wasserbau, Verkehr (Gruppe 6)

MVAG	Mittelverwendungs- und aufbringungsgruppen (1. und 2. Ebene)	VA 2021 inkl. NVA	VA 2020	RA 2019
3612	Auszahlungen aus empfangenen Darlehen von Beteiligungen			
3613	Auszahlungen aus empfangenen Darlehen von Unternehmen und privaten Haushalten			
3614	Auszahlungen aus Finanzschulden	113.600,00	99.900,00	
3615	Auszahlung aus der Rückzahlung von Leasingverbindlichkeiten			
363	Auszahlungen infolge eines Kapitaltausch bei derivativen Finanzinstrumenten mit Grundgeschäft	0,00	0,00	
3630	Auszahlungen infolge eines Kapitaltausch bei derivativen Finanzinstrumenten mit Grundgeschäft			
365	Auszahlungen für den Erwerb von Finanzinstrumenten	0,00	0,00	
3650	Auszahlungen für den Erwerb von Finanzinstrumenten			
36	Summe Auszahlungen aus der Finanzierungstätigkeit	113.600,00	99.900,00	
SA4	Saldo (4) Geldfluss aus der Finanzierungstätigkeit (35 – 36)	131.400,00	726.100,00	
SA5	Saldo (5) Geldfluss aus der voranschlagswirksamen Gebarung (Saldo 3 + Saldo 4)	-118.200,00	-193.700,00	

Wirtschaftsförderung (Gruppe 7)

MVAG	Mittelverwendungs- und aufbringungsgruppen (1. und 2. Ebene)	VA 2021 inkl. NVA	VA 2020	RA 2019
311	Einzahlungen aus der operativen Verwaltungstätigkeit	60.100,00	40.200,00	
3111	Einzahlungen aus eigenen Abgaben			
3112	Einzahlungen aus Ertragsanteilen			
3113	Einzahlungen aus Gebühren			
3114	Einzahlungen aus Leistungen	6.100,00	200,00	
3115	Einzahlungen aus Besitz und wirtschaftlicher Tätigkeit			
3116	Einzahlungen aus Veräußerung von geringwertigen Wirtschaftsgütern (GWG) und sonstige Einzahlungen	54.000,00	40.000,00	
312	Einzahlungen aus Transfers (ohne Kapitaltransfers)	4.500,00	2.500,00	
3121	Transferzahlungen von Trägern des öffentlichen Rechts	2.500,00	2.500,00	
3122	Transferzahlungen von Beteiligungen			
3123	Transferzahlungen von Unternehmen (inkl. Finanzunternehmen)	2.000,00		
3124	Transferzahlungen von Haushalte und Organisationen ohne Erwerbscharakter			
3125	Transferzahlungen vom Ausland			
3126	Investitions- und Tilgungszuschüsse zwischen Unternehmungen und Betrieben der Gebietskörperschaft und der Gebietskörperschaft			
313	Einzahlungen aus Finanzerträgen	0,00	0,00	
3131	Einzahlungen aus Zinserträgen			
3133	Einzahlungen aus Gewinnentnahmen von marktbestimmten Betrieben			
3134	Sonstige Einzahlungen aus Finanzerträgen			
3135	Einzahlungen aus Dividenden/Gewinnausschüttungen			
31	Summe Einzahlungen operative Gebarung	64.600,00	42.700,00	
321	Auszahlungen aus Personalaufwand	14.000,00	14.300,00	
3211	Auszahlungen für Personalaufwand Bezüge, Nebengebühren, und Mehrleistungsvergütungen)	11.100,00	11.000,00	
3212	Auszahlungen für gesetzliche und freiwillige Sozialaufwendungen	2.900,00	3.300,00	
3213	Auszahlungen aus sonstigem Personalaufwand			
322	Auszahlungen aus Sachaufwand (ohne Transferaufwand)	220.000,00	135.200,00	
3221	Auszahlungen für Gebrauchs- und Verbrauchsgüter, Handelswaren	33.000,00	2.500,00	
3222	Auszahlungen für Verwaltungs- und Betriebsaufwand			
3223	Auszahlungen für Leasing- und Mietaufwand			
3224	Auszahlungen für Instandhaltung			
3225	Sonstige Auszahlungen aus Sachaufwand	187.000,00	132.700,00	
323	Auszahlungen aus Transfers (ohne Kapitaltransfers)	164.000,00	167.000,00	
3231	Transferzahlungen an Träger des öffentlichen Rechts			
3232	Transferzahlungen an Beteiligungen			
3233	Transferzahlungen an Unternehmen (inkl. Finanzunternehmen)	164.000,00	167.000,00	

Wirtschaftsförderung (Gruppe 7)

MVAG	Mittelverwendungs- und aufbringungsgruppen (1. und 2. Ebene)	VA 2021 inkl. NVA	VA 2020	RA 2019
3234	Transferzahlungen an Haushalte und Organisationen ohne Erwerbscharakter			
3235	Transferzahlungen an das Ausland			
3236	Investitions- und Tilgungszuschüsse zwischen Unternehmungen und Betrieben der Gebietskörperschaft und der Gebietskörperschaft			
324	Auszahlungen aus Finanzaufwand	1.400,00	1.100,00	
3241	Auszahlungen für Zinsaufwand, für Finanzierungsleasing, für Forderungskauf, für Finanzschulden und derivative Finanzinstrumente m	1.400,00	1.100,00	
3242	Auszahlungen für Zinsen aus derivativen Finanzinstrumenten ohne Grundgeschäft			
3243	Auszahlung aus Gewinnentnahmen von marktbestimmten Betrieben			
3244	Sonstige Auszahlungen aus Finanzaufwendungen			
32	Summe Auszahlungen operative Gebarung	399.400,00	317.600,00	
SA1	Saldo (1) Geldfluss aus der Operativen Gebarung (31 – 32)	-334.800,00	-274.900,00	
331	Einzahlungen aus der Investitionstätigkeit	0,00	0,00	
3311	Einzahlungen aus der Veräußerung von immateriellem Vermögen			
3312	Einzahlungen aus der Veräußerung von Grundstücken und Grundstückeinrichtungen			
3313	Einzahlungen aus der Veräußerung von Gebäuden und Bauten			
3314	Einzahlungen aus der Veräußerung von technischen Anlagen, Fahrzeuge und Maschinen			
3315	Einzahlungen aus der Veräußerung von Amts-, Betriebs- und Geschäftsausstattung			
3316	Einzahlungen aus der Veräußerung von Kulturgütern			
3317	Einzahlungen aus der Veräußerung von Beteiligungen			
332	Einzahlungen aus der Rückzahlung von Darlehen sowie gewährten Vorschüssen	0,00	0,00	
3321	Einzahlungen aus Darlehen an Träger des öffentlichen Rechts			
3322	Einzahlungen aus Darlehen an Beteiligungen			
3323	Einzahlungen aus Darlehen an Unternehmen und Haushalte			
3325	Einzahlungen aus Vorschüssen und Anzahlungen			
333	Einzahlungen aus Kapitaltransfers	42.500,00	42.500,00	
3331	Kapitaltransferzahlungen von Trägern des öffentlichen Rechts	42.500,00	2.500,00	
3332	Kapitaltransferzahlungen von Beteiligungen			
3333	Kapitaltransferzahlungen von Unternehmen			
3334	Kapitaltransferzahlungen von Haushalten und Organisationen ohne Erwerbscharakter		40.000,00	
3335	Kapitaltransferzahlungen vom Ausland			
33	Summe Einzahlungen investive Gebarung	42.500,00	42.500,00	
341	Auszahlungen aus der Investitionstätigkeit	95.000,00	25.000,00	
3411	Auszahlungen für den Erwerb von immateriellem Vermögen			
3412	Auszahlungen für den Erwerb von Grundstücken und Grundstückseinrichtungen	95.000,00	25.000,00	

Wirtschaftsförderung (Gruppe 7)

MVAG	Mittelverwendungs- und aufbringungsgruppen (1. und 2. Ebene)	VA 2021 inkl. NVA	VA 2020	RA 2019
3413	Auszahlungen für den Erwerb von Gebäuden und Bauten			
3414	Auszahlungen für den Erwerb von technischen Anlagen, Fahrzeuge und Maschinen			
3415	Auszahlungen für den Erwerb von Amts-, Betriebs- und Geschäftsausstattung			
3416	Auszahlungen für den Erwerb von Kulturgütern			
3417	Auszahlungen für den Erwerb von Beteiligungen			
342	Auszahlungen von gewährten Darlehen sowie gewährten Vorschüssen	0,00	0,00	
3421	Auszahlung von Darlehen an Träger des öffentlichen Rechts			
3422	Auszahlung von Darlehen an Beteiligungen			
3423	Auszahlung von Darlehen an Unternehmen und Haushalte			
3425	Auszahlungen von Vorschüssen und Anzahlungen			
343	Auszahlungen aus Kapitaltransfers	0,00	0,00	
3431	Kapitaltransferzahlungen an Träger des öffentlichen Rechts			
3432	Kapitaltransferzahlungen an Beteiligungen			
3433	Kapitaltransferzahlungen an Unternehmen (Finanzunternehmen)			
3434	Kapitaltransferzahlungen an Haushalte und Organisationen ohne Erwerbscharakter			
3435	Kapitaltransferzahlungen an das Ausland			
34	Summe Auszahlungen investive Gebarung	95.000,00	25.000,00	
SA2	Saldo (2) Geldfluss aus der Investiven Gebarung (33 – 34)	-52.500,00	17.500,00	
SA3	Saldo (3) Nettofinanzierungssaldo (Saldo 1 + Saldo 2)	-387.300,00	-257.400,00	
351	Einzahlungen aus der Aufnahme von Finanzschulden	104.000,00	15.000,00	
3511	Einzahlungen aus empfangenen Darlehen von öffentlichen Körperschaften und Rechtsträgern			
3512	Einzahlungen aus empfangenen Darlehen von Beteiligungen			
3513	Einzahlungen aus empfangenen Darlehen von Unternehmen und privaten Haushalten			
3514	Einzahlungen aus Finanzschulden (Finanzunternehmen)	104.000,00	15.000,00	
353	Einzahlungen infolge eines Kapitaltausch bei derivativen Finanzinstrumenten mit Grundgeschäft	0,00	0,00	
3530	Einzahlungen infolge eines Kapitaltausch bei derivativen Finanzinstrumenten mit Grundgeschäft			
355	Einzahlungen aus dem Abgang von Finanzinstrumenten	0,00	0,00	
3550	Einzahlungen aus dem Abgang von Finanzinstrumenten			
35	Summe Einzahlungen aus der Finanzierungstätigkeit	104.000,00	15.000,00	
361	Auszahlungen aus der Tilgung von Finanzschulden	26.400,00	21.100,00	
3611	Auszahlungen aus empfangenen Darlehen von öffentlichen Körperschaften und Rechtsträgern			

Wirtschaftsförderung (Gruppe 7)

MVAG	Mittelverwendungs- und aufbringungsgruppen (1. und 2. Ebene)	VA 2021 inkl. NVA	VA 2020	RA 2019
3612	Auszahlungen aus empfangenen Darlehen von Beteiligungen			
3613	Auszahlungen aus empfangenen Darlehen von Unternehmen und privaten Haushalten			
3614	Auszahlungen aus Finanzschulden	26.400,00	21.100,00	
3615	Auszahlung aus der Rückzahlung von Leasingverbindlichkeiten			
363	Auszahlungen infolge eines Kapitaltausch bei derivativen Finanzinstrumenten mit Grundgeschäft	0,00	0,00	
3630	Auszahlungen infolge eines Kapitaltausch bei derivativen Finanzinstrumenten mit Grundgeschäft			
365	Auszahlungen für den Erwerb von Finanzinstrumenten	0,00	0,00	
3650	Auszahlungen für den Erwerb von Finanzinstrumenten			
36	Summe Auszahlungen aus der Finanzierungstätigkeit	26.400,00	21.100,00	
SA4	Saldo (4) Geldfluss aus der Finanzierungstätigkeit (35 – 36)	77.600,00	-6.100,00	
SA5	Saldo (5) Geldfluss aus der voranschlagswirksamen Gebarung (Saldo 3 + Saldo 4)	-309.700,00	-263.500,00	

Dienstleistungen (Gruppe 8)

MVAG	Mittelverwendungs- und aufbringungsgruppen (1. und 2. Ebene)	VA 2021 inkl. NVA	VA 2020	RA 2019
311	Einzahlungen aus der operativen Verwaltungstätigkeit	2.979.400,00	2.899.700,00	
3111	Einzahlungen aus eigenen Abgaben			
3112	Einzahlungen aus Ertragsanteilen			
3113	Einzahlungen aus Gebühren	1.491.400,00	1.475.600,00	
3114	Einzahlungen aus Leistungen	566.800,00	547.000,00	
3115	Einzahlungen aus Besitz und wirtschaftlicher Tätigkeit	566.400,00	683.900,00	
3116	Einzahlungen aus Veräußerung von geringwertigen Wirtschaftsgütern (GWG) und sonstige Einzahlungen	354.800,00	193.200,00	
312	Einzahlungen aus Transfers (ohne Kapitaltransfers)	102.800,00	103.500,00	
3121	Transferzahlungen von Trägern des öffentlichen Rechts	102.800,00	103.500,00	
3122	Transferzahlungen von Beteiligungen			
3123	Transferzahlungen von Unternehmen (inkl. Finanzunternehmen)			
3124	Transferzahlungen von Haushalte und Organisationen ohne Erwerbscharakter			
3125	Transferzahlungen vom Ausland			
3126	Investitions- und Tilgungszuschüsse zwischen Unternehmungen und Betrieben der Gebietskörperschaft und der Gebietskörperschaft			
313	Einzahlungen aus Finanzerträgen	0,00	0,00	
3131	Einzahlungen aus Zinserträgen			
3133	Einzahlungen aus Gewinnentnahmen von marktbestimmten Betrieben			
3134	Sonstige Einzahlungen aus Finanzerträgen			
3135	Einzahlungen aus Dividenden/Gewinnausschüttungen			
31	Summe Einzahlungen operative Gebarung	3.082.200,00	3.003.200,00	
321	Auszahlungen aus Personalaufwand	652.100,00	719.100,00	
3211	Auszahlungen für Personalaufwand Bezüge, Nebengebühren, und Mehrleistungsvergütungen)	518.000,00	597.700,00	
3212	Auszahlungen für gesetzliche und freiwillige Sozialaufwendungen	134.100,00	121.400,00	
3213	Auszahlungen aus sonstigem Personalaufwand			
322	Auszahlungen aus Sachaufwand (ohne Transferaufwand)	1.534.700,00	1.431.800,00	
3221	Auszahlungen für Gebrauchs- und Verbrauchsgüter, Handelswaren	91.200,00	93.100,00	
3222	Auszahlungen für Verwaltungs- und Betriebsaufwand	158.300,00	159.600,00	
3223	Auszahlungen für Leasing- und Mietaufwand	343.700,00	376.700,00	
3224	Auszahlungen für Instandhaltung	198.200,00	205.300,00	
3225	Sonstige Auszahlungen aus Sachaufwand	743.300,00	597.100,00	
323	Auszahlungen aus Transfers (ohne Kapitaltransfers)	532.700,00	582.500,00	
3231	Transferzahlungen an Träger des öffentlichen Rechts	449.500,00	499.400,00	
3232	Transferzahlungen an Beteiligungen			
3233	Transferzahlungen an Unternehmen (inkl. Finanzunternehmen)	80.000,00	80.000,00	

Dienstleistungen (Gruppe 8)

MVAG	Mittelverwendungs- und aufbringungsgruppen (1. und 2. Ebene)	VA 2021 inkl. NVA	VA 2020	RA 2019
3234	Transferzahlungen an Haushalte und Organisationen ohne Erwerbscharakter	3.200,00	3.100,00	
3235	Transferzahlungen an das Ausland			
3236	Investitions- und Tilgungszuschüsse zwischen Unternehmungen und Betrieben der Gebietskörperschaft und der Gebietskörperschaft			
324	Auszahlungen aus Finanzaufwand	59.000,00	53.000,00	
3241	Auszahlungen für Zinsaufwand, für Finanzierungsleasing, für Forderungskauf, für Finanzschulden und derivative Finanzinstrumente m	59.000,00	53.000,00	
3242	Auszahlungen für Zinsen aus derivativen Finanzinstrumenten ohne Grundgeschäft			
3243	Auszahlung aus Gewinnentnahmen von marktbestimmten Betrieben			
3244	Sonstige Auszahlungen aus Finanzaufwendungen			
32	Summe Auszahlungen operative Gebarung	2.778.500,00	2.786.400,00	
SA1	Saldo (1) Geldfluss aus der Operativen Gebarung (31 – 32)	303.700,00	216.800,00	
331	Einzahlungen aus der Investitionstätigkeit	50.000,00	50.000,00	
3311	Einzahlungen aus der Veräußerung von immateriellem Vermögen			
3312	Einzahlungen aus der Veräußerung von Grundstücken und Grundstückeinrichtungen			
3313	Einzahlungen aus der Veräußerung von Gebäuden und Bauten	50.000,00	50.000,00	
3314	Einzahlungen aus der Veräußerung von technischen Anlagen, Fahrzeuge und Maschinen			
3315	Einzahlungen aus der Veräußerung von Amts-, Betriebs- und Geschäftsausstattung			
3316	Einzahlungen aus der Veräußerung von Kulturgütern			
3317	Einzahlungen aus der Veräußerung von Beteiligungen			
332	Einzahlungen aus der Rückzahlung von Darlehen sowie gewährten Vorschüssen	0,00	0,00	
3321	Einzahlungen aus Darlehen an Träger des öffentlichen Rechts			
3322	Einzahlungen aus Darlehen an Beteiligungen			
3323	Einzahlungen aus Darlehen an Unternehmen und Haushalte			
3325	Einzahlungen aus Vorschüssen und Anzahlungen			
333	Einzahlungen aus Kapitaltransfers	229.700,00	127.600,00	
3331	Kapitaltransferzahlungen von Trägern des öffentlichen Rechts	104.700,00	2.600,00	
3332	Kapitaltransferzahlungen von Beteiligungen			
3333	Kapitaltransferzahlungen von Unternehmen			
3334	Kapitaltransferzahlungen von Haushalten und Organisationen ohne Erwerbscharakter	125.000,00	125.000,00	
3335	Kapitaltransferzahlungen vom Ausland			
33	Summe Einzahlungen investive Gebarung	279.700,00	177.600,00	
341	Auszahlungen aus der Investitionstätigkeit	416.800,00	1.421.500,00	
3411	Auszahlungen für den Erwerb von immateriellem Vermögen		29.400,00	
3412	Auszahlungen für den Erwerb von Grundstücken und Grundstückseinrichtungen	376.400,00	1.383.600,00	

Dienstleistungen (Gruppe 8)

MVAG	Mittelverwendungs- und aufbringungsgruppen (1. und 2. Ebene)	VA 2021 inkl. NVA	VA 2020	RA 2019
3413	Auszahlungen für den Erwerb von Gebäuden und Bauten	40.400,00		
3414	Auszahlungen für den Erwerb von technischen Anlagen, Fahrzeuge und Maschinen		8.500,00	
3415	Auszahlungen für den Erwerb von Amts-, Betriebs- und Geschäftsausstattung			
3416	Auszahlungen für den Erwerb von Kulturgütern			
3417	Auszahlungen für den Erwerb von Beteiligungen			
342	Auszahlungen von gewährten Darlehen sowie gewährten Vorschüssen	0,00	0,00	
3421	Auszahlung von Darlehen an Träger des öffentlichen Rechts			
3422	Auszahlung von Darlehen an Beteiligungen			
3423	Auszahlung von Darlehen an Unternehmen und Haushalte			
3425	Auszahlungen von Vorschüssen und Anzahlungen			
343	Auszahlungen aus Kapitaltransfers	73.000,00	159.200,00	
3431	Kapitaltransferzahlungen an Träger des öffentlichen Rechts	73.000,00	59.200,00	
3432	Kapitaltransferzahlungen an Beteiligungen			
3433	Kapitaltransferzahlungen an Unternehmen (Finanzunternehmen)			
3434	Kapitaltransferzahlungen an Haushalte und Organisationen ohne Erwerbscharakter		100.000,00	
3435	Kapitaltransferzahlungen an das Ausland			
34	Summe Auszahlungen investive Gebarung	489.800,00	1.580.700,00	
SA2	Saldo (2) Geldfluss aus der Investiven Gebarung (33 – 34)	-210.100,00	-1.403.100,00	
SA3	Saldo (3) Nettofinanzierungssaldo (Saldo 1 + Saldo 2)	93.600,00	-1.186.300,00	
351	Einzahlungen aus der Aufnahme von Finanzschulden	378.200,00	1.315.800,00	
3511	Einzahlungen aus empfangenen Darlehen von öffentlichen Körperschaften und Rechtsträgern	59.200,00	59.400,00	
3512	Einzahlungen aus empfangenen Darlehen von Beteiligungen			
3513	Einzahlungen aus empfangenen Darlehen von Unternehmen und privaten Haushalten			
3514	Einzahlungen aus Finanzschulden (Finanzunternehmen)	319.000,00	1.256.400,00	
353	Einzahlungen infolge eines Kapitaltausch bei derivativen Finanzinstrumenten mit Grundgeschäft	0,00	0,00	
3530	Einzahlungen infolge eines Kapitaltausch bei derivativen Finanzinstrumenten mit Grundgeschäft			
355	Einzahlungen aus dem Abgang von Finanzinstrumenten	0,00	0,00	
3550	Einzahlungen aus dem Abgang von Finanzinstrumenten			
35	Summe Einzahlungen aus der Finanzierungstätigkeit	378.200,00	1.315.800,00	
361	Auszahlungen aus der Tilgung von Finanzschulden	582.800,00	475.200,00	
3611	Auszahlungen aus empfangenen Darlehen von öffentlichen Körperschaften und Rechtsträgern	130.500,00	143.100,00	

Dienstleistungen (Gruppe 8)

MVAG	Mittelverwendungs- und aufbringungsgruppen (1. und 2. Ebene)	VA 2021 inkl. NVA	VA 2020	RA 2019
3612	Auszahlungen aus empfangenen Darlehen von Beteiligungen			
3613	Auszahlungen aus empfangenen Darlehen von Unternehmen und privaten Haushalten			
3614	Auszahlungen aus Finanzschulden	452.300,00	332.100,00	
3615	Auszahlung aus der Rückzahlung von Leasingverbindlichkeiten			
363	Auszahlungen infolge eines Kapitaltausch bei derivativen Finanzinstrumenten mit Grundgeschäft	0,00	0,00	
3630	Auszahlungen infolge eines Kapitaltausch bei derivativen Finanzinstrumenten mit Grundgeschäft			
365	Auszahlungen für den Erwerb von Finanzinstrumenten	0,00	0,00	
3650	Auszahlungen für den Erwerb von Finanzinstrumenten			
36	Summe Auszahlungen aus der Finanzierungstätigkeit	582.800,00	475.200,00	
SA4	Saldo (4) Geldfluss aus der Finanzierungstätigkeit (35 – 36)	-204.600,00	840.600,00	
SA5	Saldo (5) Geldfluss aus der voranschlagswirksamen Gebarung (Saldo 3 + Saldo 4)	-111.000,00	-345.700,00	

Finanzwirtschaft (Gruppe 9)

MVAG	Mittelverwendungs- und aufbringungsgruppen (1. und 2. Ebene)	VA 2021 inkl. NVA	VA 2020	RA 2019
311	Einzahlungen aus der operativen Verwaltungstätigkeit	6.280.400,00	6.561.300,00	
3111	Einzahlungen aus eigenen Abgaben	3.247.500,00	3.456.300,00	
3112	Einzahlungen aus Ertragsanteilen	3.003.000,00	3.072.000,00	
3113	Einzahlungen aus Gebühren			
3114	Einzahlungen aus Leistungen	13.900,00	14.000,00	
3115	Einzahlungen aus Besitz und wirtschaftlicher Tätigkeit			
3116	Einzahlungen aus Veräußerung von geringwertigen Wirtschaftsgütern (GWG) und sonstige Einzahlungen	16.000,00	19.000,00	
312	Einzahlungen aus Transfers (ohne Kapitaltransfers)	19.400,00	43.500,00	
3121	Transferzahlungen von Trägern des öffentlichen Rechts	19.000,00	43.100,00	
3122	Transferzahlungen von Beteiligungen			
3123	Transferzahlungen von Unternehmen (inkl. Finanzunternehmen)			
3124	Transferzahlungen von Haushalte und Organisationen ohne Erwerbscharakter	400,00	400,00	
3125	Transferzahlungen vom Ausland			
3126	Investitions- und Tilgungszuschüsse zwischen Unternehmungen und Betrieben der Gebietskörperschaft und der Gebietskörperschaft			
313	Einzahlungen aus Finanzerträgen	0,00	0,00	
3131	Einzahlungen aus Zinserträgen			
3133	Einzahlungen aus Gewinnentnahmen von marktbestimmten Betrieben			
3134	Sonstige Einzahlungen aus Finanzerträgen			
3135	Einzahlungen aus Dividenden/Gewinnausschüttungen			
31	Summe Einzahlungen operative Gebarung	6.299.800,00	6.604.800,00	
321	Auszahlungen aus Personalaufwand	159.600,00	153.900,00	
3211	Auszahlungen für Personalaufwand Bezüge, Nebengebühren, und Mehrleistungsvergütungen)	127.600,00	123.000,00	
3212	Auszahlungen für gesetzliche und freiwillige Sozialaufwendungen	32.000,00	30.900,00	
3213	Auszahlungen aus sonstigem Personalaufwand			
322	Auszahlungen aus Sachaufwand (ohne Transferaufwand)	54.000,00	56.300,00	
3221	Auszahlungen für Gebrauchs- und Verbrauchsgüter, Handelswaren	300,00	300,00	
3222	Auszahlungen für Verwaltungs- und Betriebsaufwand	500,00	500,00	
3223	Auszahlungen für Leasing- und Mietaufwand			
3224	Auszahlungen für Instandhaltung			
3225	Sonstige Auszahlungen aus Sachaufwand	53.200,00	55.500,00	
323	Auszahlungen aus Transfers (ohne Kapitaltransfers)	0,00	0,00	
3231	Transferzahlungen an Träger des öffentlichen Rechts			
3232	Transferzahlungen an Beteiligungen			
3233	Transferzahlungen an Unternehmen (inkl. Finanzunternehmen)			

Finanzwirtschaft (Gruppe 9)

MVAG	Mittelverwendungs- und aufbringungsgruppen (1. und 2. Ebene)	VA 2021 inkl. NVA	VA 2020	RA 2019
3234	Transferzahlungen an Haushalte und Organisationen ohne Erwerbscharakter			
3235	Transferzahlungen an das Ausland			
3236	Investitions- und Tilgungszuschüsse zwischen Unternehmungen und Betrieben der Gebietskörperschaft und der Gebietskörperschaft			
324	Auszahlungen aus Finanzaufwand	8.600,00	7.600,00	
3241	Auszahlungen für Zinsaufwand, für Finanzierungsleasing, für Forderungskauf, für Finanzschulden und derivative Finanzinstrumente m	7.000,00	5.000,00	
3242	Auszahlungen für Zinsen aus derivativen Finanzinstrumenten ohne Grundgeschäft			
3243	Auszahlung aus Gewinnentnahmen von marktbestimmten Betrieben			
3244	Sonstige Auszahlungen aus Finanzaufwendungen	1.600,00	2.600,00	
32	Summe Auszahlungen operative Gebarung	222.200,00	217.800,00	
SA1	Saldo (1) Geldfluss aus der Operativen Gebarung (31 – 32)	6.077.600,00	6.387.000,00	
331	Einzahlungen aus der Investitionstätigkeit	0,00	0,00	
3311	Einzahlungen aus der Veräußerung von immateriellem Vermögen			
3312	Einzahlungen aus der Veräußerung von Grundstücken und Grundstückeinrichtungen			
3313	Einzahlungen aus der Veräußerung von Gebäuden und Bauten			
3314	Einzahlungen aus der Veräußerung von technischen Anlagen, Fahrzeuge und Maschinen			
3315	Einzahlungen aus der Veräußerung von Amts-, Betriebs- und Geschäftsausstattung			
3316	Einzahlungen aus der Veräußerung von Kulturgütern			
3317	Einzahlungen aus der Veräußerung von Beteiligungen			
332	Einzahlungen aus der Rückzahlung von Darlehen sowie gewährten Vorschüssen	0,00	0,00	
3321	Einzahlungen aus Darlehen an Träger des öffentlichen Rechts			
3322	Einzahlungen aus Darlehen an Beteiligungen			
3323	Einzahlungen aus Darlehen an Unternehmen und Haushalte			
3325	Einzahlungen aus Vorschüssen und Anzahlungen			
333	Einzahlungen aus Kapitaltransfers	0,00	0,00	
3331	Kapitaltransferzahlungen von Trägern des öffentlichen Rechts			
3332	Kapitaltransferzahlungen von Beteiligungen			
3333	Kapitaltransferzahlungen von Unternehmen			
3334	Kapitaltransferzahlungen von Haushalten und Organisationen ohne Erwerbscharakter			
3335	Kapitaltransferzahlungen vom Ausland			
33	Summe Einzahlungen investive Gebarung	0,00	0,00	
341	Auszahlungen aus der Investitionstätigkeit	0,00	0,00	
3411	Auszahlungen für den Erwerb von immateriellem Vermögen			
3412	Auszahlungen für den Erwerb von Grundstücken und Grundstückseinrichtungen			

Finanzwirtschaft (Gruppe 9)

MVAG	Mittelverwendungs- und aufbringungsgruppen (1. und 2. Ebene)	VA 2021 inkl. NVA	VA 2020	RA 2019
3413	Auszahlungen für den Erwerb von Gebäuden und Bauten			
3414	Auszahlungen für den Erwerb von technischen Anlagen, Fahrzeuge und Maschinen			
3415	Auszahlungen für den Erwerb von Amts-, Betriebs- und Geschäftsausstattung			
3416	Auszahlungen für den Erwerb von Kulturgütern			
3417	Auszahlungen für den Erwerb von Beteiligungen			
342	Auszahlungen von gewährten Darlehen sowie gewährten Vorschüssen	0,00	0,00	
3421	Auszahlung von Darlehen an Träger des öffentlichen Rechts			
3422	Auszahlung von Darlehen an Beteiligungen			
3423	Auszahlung von Darlehen an Unternehmen und Haushalte			
3425	Auszahlungen von Vorschüssen und Anzahlungen			
343	Auszahlungen aus Kapitaltransfers	0,00	0,00	
3431	Kapitaltransferzahlungen an Träger des öffentlichen Rechts			
3432	Kapitaltransferzahlungen an Beteiligungen			
3433	Kapitaltransferzahlungen an Unternehmen (Finanzunternehmen)			
3434	Kapitaltransferzahlungen an Haushalte und Organisationen ohne Erwerbscharakter			
3435	Kapitaltransferzahlungen an das Ausland			
34	Summe Auszahlungen investive Gebarung	0,00	0,00	
SA2	Saldo (2) Geldfluss aus der Investiven Gebarung (33 – 34)	0,00	0,00	
SA3	Saldo (3) Nettofinanzierungssaldo (Saldo 1 + Saldo 2)	6.077.600,00	6.387.000,00	
351	Einzahlungen aus der Aufnahme von Finanzschulden	0,00	0,00	
3511	Einzahlungen aus empfangenen Darlehen von öffentlichen Körperschaften und Rechtsträgern			
3512	Einzahlungen aus empfangenen Darlehen von Beteiligungen			
3513	Einzahlungen aus empfangenen Darlehen von Unternehmen und privaten Haushalten			
3514	Einzahlungen aus Finanzschulden (Finanzunternehmen)			
353	Einzahlungen infolge eines Kapitaltausch bei derivativen Finanzinstrumenten mit Grundgeschäft	0,00	0,00	
3530	Einzahlungen infolge eines Kapitaltausch bei derivativen Finanzinstrumenten mit Grundgeschäft			
355	Einzahlungen aus dem Abgang von Finanzinstrumenten	0,00	0,00	
3550	Einzahlungen aus dem Abgang von Finanzinstrumenten			
35	Summe Einzahlungen aus der Finanzierungstätigkeit	0,00	0,00	
361	Auszahlungen aus der Tilgung von Finanzschulden	0,00	0,00	
3611	Auszahlungen aus empfangenen Darlehen von öffentlichen Körperschaften und Rechtsträgern			

Finanzwirtschaft (Gruppe 9)

MVAG	Mittelverwendungs- und aufbringungsgruppen (1. und 2. Ebene)	VA 2021 inkl. NVA	VA 2020	RA 2019
3612	Auszahlungen aus empfangenen Darlehen von Beteiligungen			
3613	Auszahlungen aus empfangenen Darlehen von Unternehmen und privaten Haushalten			
3614	Auszahlungen aus Finanzschulden			
3615	Auszahlung aus der Rückzahlung von Leasingverbindlichkeiten			
363	Auszahlungen infolge eines Kapitaltausch bei derivativen Finanzinstrumenten mit Grundgeschäft	0,00	0,00	
3630	Auszahlungen infolge eines Kapitaltausch bei derivativen Finanzinstrumenten mit Grundgeschäft			
365	Auszahlungen für den Erwerb von Finanzinstrumenten	0,00	0,00	
3650	Auszahlungen für den Erwerb von Finanzinstrumenten			
36	Summe Auszahlungen aus der Finanzierungstätigkeit	0,00	0,00	
SA4	Saldo (4) Geldfluss aus der Finanzierungstätigkeit (35 – 36)	0,00	0,00	
SA5	Saldo (5) Geldfluss aus der voranschlagswirksamen Gebarung (Saldo 3 + Saldo 4)	6.077.600,00	6.387.000,00	

Querschnitt (Anlage 5b)

Bezeichnung	Zuordnung der Aufwands- und Ertragsgruppen	Summe Haushalt	davon A 85 - 89	Summe ohne A 85 - 89
I. Querschnitt				
Erträge der operativen Gebarung / Einzahlungen aus Abgaben				
10	Einzahlungen aus eigenen Abgaben	Unterklassen 83 bis 85 ohne Gruppen 852, 858 und 859	3.247.500,00	3.247.500,00
11	Erträge aus Ertragsanteilen	Gruppen 858 und 859	3.003.000,00	3.003.000,00
12	Gebühren für die Benützung von Gemeindevorrichtungen und -anlagen	Gruppe 852	1.491.400,00	1.486.900,00
13	Erträge aus Leistungen	Unterklasse 81 ohne Gruppen 811, 817, 818 und 819	750.200,00	8.000,00
14	Erträge aus Besitz und wirtschaftlicher Tätigkeit	Gruppen 811, 820, 822, 823	580.800,00	538.100,00
15	Transfererträge von Trägern des öffentlichen Rechts	Gruppen 860 bis 863, 888	227.900,00	102.800,00
16	Sonstige Transfererträge	Gruppen 809, 864 bis 868, 880	29.800,00	29.800,00
17	Gewinnentnahmen der Gemeinde von Unternehmungen und marktbestimmten Betrieben der Gemeinde (A 85-89)	Gruppe 869 und 879		
18	Erträge aus Veräußerungen und sonstige Erträge	Gruppen 814, 815, 824, 827, 828 und 829	628.400,00	177.400,00
19	Summe 1 (Erträge)		9.959.000,00	2.313.200,00
Aufwendungen der operativen Gebarung				
20	Personalaufwand	Klasse 5 ohne nicht finanzierungswirksame Konten	1.893.300,00	129.900,00
21	Pensionen und sonstige Ruhebezüge	Gruppen 760, 761	49.800,00	49.800,00
22	Bezüge der gewählten Organe	Gruppe 721	217.300,00	217.300,00
23	Gebrauchs- und Verbrauchsgüter, Handelswaren	Klasse 4	294.800,00	21.000,00
24	Verwaltungs- und Betriebsaufwand	Klasse 6 ohne Gruppen 650 bis 655, 657, 658, 680 bis 687, 689, 690, 694 bis 699; Unterklassen 70 bis 72 ohne Gruppen 706 und 721; Gruppe 790	3.315.100,00	783.800,00
25	Zinsen für Finanzschulden	Gruppen 650, 651, 653 und 657	110.400,00	56.200,00
26	Laufende Transfers an Träger des öffentlichen Rechts	Gruppen 750 bis 754	3.490.800,00	449.500,00
27	Sonstige laufende Transfers	Gruppen 755 bis 757, 759, 764, 768, 780 und 781	352.700,00	352.700,00
28	Gewinnentnahmen der Gemeinde von Unternehmungen und marktbestimmten Betrieben der Gemeinde (A 85-89)	Gruppe 769		
29	Summe 2 (Aufwendungen)		9.724.200,00	1.440.400,00
91	SALDO 1: Ergebnis der operativen Gebarung	Summe 1 minus Summe 2	234.800,00	872.800,00
				-638.000,00

Bezeichnung	Zuordnung Abgang/Zugang zu den Bestandskonten und der Kapitaltransferkonten	Summe Haushalt	davon A 85 - 89	Summe ohne A 85 - 89
Vermögensgebarung mit Kapitaltransfers ohne Finanztransaktionen				
30 Veräußerung von unbeweglichem Vermögen	Unterklassen 00, 01, 05 und 06; Gruppen 801, 802 und 805 (bei unbeweglichen Kulturgütern)	50.000,00	50.000,00	
31 Veräußerung von beweglichem Vermögen	Unterklassen 02 bis 04; Gruppen 100, 113, 120, 150, 159, 170 und 175; Gruppen 803, 804 und 805 (bei beweglichen Kulturgütern)			
32 Veräußerung von immateriellen Vermögenswerten	Unterklasse 07			
33 Investitionszuschüsse (erhaltene Kapitaltransfers) von Trägern des öffentlichen Rechts	Gruppen 300 bis 303, 309, 871	608.500,00	4.700,00	603.800,00
34 Sonstige Investitionszuschüsse (erhaltene Kapitaltransfers)	Gruppen 304 bis 308	125.000,00	125.000,00	
39 Summe 3 (Vermögensgebarung mit Kapitaltransfer ohne Finanztransaktionen)		783.500,00	179.700,00	603.800,00
Vermögensgebarung und Kapitaltransfers ohne Finanztransaktionen				
40 Erwerb von unbeweglichem Vermögen	Unterklassen 00, 01 und 05; Gruppen 060, 061 und 063	1.091.800,00	313.400,00	778.400,00
41 Erwerb von beweglichem Vermögen, Aktivierte Vorräte	Unterklassen 02 bis 04; Gruppe 062; Gruppen 100, 113, 120, 150, 159, 170 und 175	105.000,00		105.000,00
42 Erwerb von immateriellen Vermögenswerten	Unterklasse 07	26.000,00		26.000,00
43 Kapitaltransfers an Träger des öffentlichen Rechts	Gruppen 130 und 135; Gruppen 770 bis 774	73.000,00	73.000,00	
44 Sonstige Kapitaltransfers	Gruppen 775 bis 779, 785 und 786	1.000,00		1.000,00
49 Summe 4 (Vermögensgebarung und Kapitaltransfer ohne Finanztransaktionen)		1.296.800,00	386.400,00	910.400,00
92 SALDO 2: Saldo der Vermögensgebarung ohne Finanztransaktionen	Summe 3 minus Summe 4	-513.300,00	-206.700,00	-306.600,00

Bezeichnung	Zuordnung der Gruppen der Finanzierungsrechnung	nur A 85 - 89
Einzahlungen aus Finanztransaktionen		
50 Veräußerung von Beteiligungen und Wertpapieren	Unterklasse 08; Gruppen 223 und 224	
51 Entnahmen aus Zahlungsmittelreserven	Gruppen 293, 294 und 295	
52 Einzahlungen aus der Rückzahlung von Darlehen an Träger des öffentlichen Rechts	Gruppen 240 bis 244	
53 Einzahlungen aus der Rückzahlung von Darlehen an andere und von Bezugsvorschüssen	Gruppen 245 bis 249 und 273	
54 Aufnahme von Finanzschulden von Trägern des öffentlichen Rechts	Gruppen 340 bis 344, 350 bis 354	59.200,00
55 Aufnahme von Finanzschulden von anderen	Unterklasse 32; Gruppen 345 bis 349, 355 bis 357	149.000,00
58 Ausgleichszahlungen aus Finanzderivaten	Gruppen 821 und 826	
59 Summe 5 (Einzahlungen aus Finanztransaktionen)		208.200,00
Auszahlungen aus Finanztransaktionen		
60 Erwerb von Beteiligungen und Wertpapieren	Unterklasse 08; Gruppen 223 und 224	
61 Zuführung an Zahlungsmittelreserven	Gruppen 293, 294 und 295	
62 Gewährung von Darlehen an Träger des öffentlichen Rechts	Gruppen 240 bis 244	
63 Gewährung von Darlehen an andere und von Bezugsvorschüssen	Gruppen 245 bis 249 und 273	
64 Rückzahlung von Finanzschulden bei Trägern des öffentlichen Rechts	Gruppen 340 bis 344, 350 bis 354	130.500,00
65 Rückzahlung von Finanzschulden bei anderen	Unterklasse 32; Gruppen 345 bis 349, 355 bis 357	298.500,00
68 Ausgleichszahlungen aus Finanzderivaten	Gruppen 652, 655 und 658	
69 Summe 6 (Auszahlungen aus Finanztransaktionen)		429.000,00
93 SALDO 3: Saldo der Finanztransaktionen	Summe 5 minus Summe 6	-220.800,00
94 SALDO 4:	Summe der Salden 1, 2 und 3	445.300,00
II. Ableitung des Finanzierungssaldos		
70 Jahresergebnis Haushalt ohne A 85 - 89 und ohne Finanztransaktionen	Saldo 1 plus Saldo 2	-944.600,00
71 Überrechnung Jahresergebnis A 85 - 89	Saldo 4 der Spalte "nur A 85 - 89"	445.300,00
95 Finanzierungssaldo ('vorläufiges Maastricht-Ergebnis')		-499.300,00

Ergebnis- und Finanzierungsvoranschlag Detailnachweis

	MVAG EH	MVAG FH	QU	Ergebnisvoranschlag		Finanzierungsvoranschlag		
				VA 2021	VA 2020	RA 2019	VA 2021	VA 2020
0 Vertretungskörper und allgemeine Verwaltung								
00	Gewählte Gemeindeorgane							
000	Gewählte Gemeindeorgane							
000000	Gewählte Gemeindeorgane							
Operative Gebarung								
SU 21 / 31	Summe Erträge / Einzahlungen operative Gebarung			0,00	0,00	0,00	0,00	
1/000000-582000	Sonstige Dienstgeberbeiträge zur sozialen Sicherheit	2212	3212	20	12.900,00	13.900,00	12.900,00	13.900,00
1/000000-640000	Rechtskosten	2222	3222	24	500,00	500,00	500,00	500,00
1/000000-670000	Versicherungen	2222	3222	24	2.600,00	2.600,00	2.600,00	2.600,00
1/000000-721000	Bezüge der gewählten Organe	2225	3225	22	217.300,00	230.300,00	217.300,00	230.300,00
1/000000-723000	Amtspauschalien und Repräsentationsausgaben	2225	3225	24	13.000,00	12.000,00	13.000,00	12.000,00
1/000000-724000	Reisegebühren	2225	3225	24	900,00	1.000,00	900,00	1.000,00
1/000000-728000	Aufwendungen Aus-/Weiterbildung	2225	3225	24	500,00	500,00	500,00	500,00
1/000000-757000	Schulungsbeiträge	2234	3234	27	8.500,00	9.800,00	8.500,00	9.800,00
1/000000-760000	Pensionen und sonstige Ruhebezüge	2234	3234	21	35.500,00	34.800,00	35.500,00	34.800,00
SU 22 / 32	Summe Aufwendungen / Auszahlungen operative Gebarung				291.700,00	305.400,00	291.700,00	305.400,00
SA 0 / SA 1	(0) Nettoergebnis (21 - 22) / (1) Geldfluss operative Gebarung (31 - 32)				-291.700,00	-305.400,00	-291.700,00	-305.400,00
SU 23	Summe Haushaltsrücklagen				0,00	0,00	0,00	0,00
SA00	Nettoergebnis nach Zuw./Entn. Haushaltsrücklagen (Saldo 0 +/- SU23)				-291.700,00	-305.400,00		
Investive Gebarung								
SU 33	Summe Einzahlungen investive Gebarung						0,00	0,00
SU 34	Summe Auszahlungen investive Gebarung						0,00	0,00
SA2	Saldo (2) Geldfluss aus der Investiven Gebarung (33 - 34)						0,00	0,00
SA3	Saldo (3) Nettofinanzierungssaldo (Saldo 1 + Saldo 2)						-291.700,00	-305.400,00
Finanzierungstätigkeit								
SU 35	Summe Einzahlungen aus der Finanzierungstätigkeit						0,00	0,00
SU 36	Summe Auszahlungen aus der Finanzierungstätigkeit						0,00	0,00
SA4	Saldo (4) Geldfluss aus der Finanzierungstätigkeit (35 - 36)						0,00	0,00
SA5	Saldo (5) Geldfluss aus der voranschlagswirksamen Gebarung (Saldo 3 + Saldo 4)						-291.700,00	-305.400,00

		MVAG	MVAG	QU	Ergebnisvoranschlag		Finanzierungsvoranschlag			
		EH	FH		VA 2021	VA 2020	RA 2019	VA 2021	VA 2020	RA 2019
01	Hauptverwaltung									
010	Zentralamt									
010000	Stadtgemeindeamt									
Operative Gebarung										
2/010000+808000	Kaffeeautomat: Einnahmen	2116	3116	16	2.000,00	1.500,00		2.000,00	1.500,00	
2/010000+816000	Einnahmen Kopien/Fax	2114	3114	13	400,00	400,00		400,00	400,00	
2/010000+817000	Erträge aus der Auflösung von sonstigen Rückstellungen	2117			56.000,00					
2/010000+829100	Sonstige Einnahmen	2116	3116	18	400,00	400,00		400,00	400,00	
2/010000+863000	AMS: Altersteilzeitgeld	2121	3121	15	21.800,00	23.600,00		21.800,00	23.600,00	
2/010000+863100	AUVA: Zuschüsse Entgeltfortzahlung	2121	3121	15		7.500,00			7.500,00	
SU 21 / 31	Summe Erträge / Einzahlungen operative Gebarung				80.600,00	33.400,00		24.600,00	33.400,00	
1/010000-400000	Geringwertige Wirtschaftsgüter	2221	3221	23	5.000,00	5.000,00		5.000,00	5.000,00	
1/010000-430000	Lebensmittel	2221	3221	23	1.900,00	1.900,00		1.900,00	1.900,00	
1/010000-456000	Schreib-, Zeichen- und sonstige Büromittel	2221	3221	23	5.000,00	5.900,00		5.000,00	5.900,00	
1/010000-457000	Druckwerke	2221	3221	23	3.500,00	3.500,00		3.500,00	3.500,00	
1/010000-458000	Mittel zur ärztlichen Betreuung und Gesundheitsvorsorge	2221	3221	23		2.900,00			2.900,00	
1/010000-459000	Sonstige Verbrauchsgüter	2221	3221	23	800,00	300,00		800,00	300,00	
1/010000-510000	Geldbezüge der Vertragsbediensteten der Verwaltung	2211	3211	20	213.300,00	176.800,00		213.300,00	176.800,00	
1/010000-511000	Geldbezüge Vertragsbediensteter in handwerklicher Verwendung	2211	3211	20	21.300,00	41.100,00		21.300,00	41.100,00	
1/010000-522000	Angestellte nicht ganzjährig beschäftigt	2211	3211	20	4.100,00	4.000,00		4.100,00	4.000,00	
1/010000-523000	Geldbezüge der nicht ganzjährig beschäftigten Arbeiter	2211	3211	20	500,00	300,00		500,00	300,00	
1/010000-565000	Mehrleistungsvergütungen	2211	3211	20	3.600,00	3.500,00		3.600,00	3.500,00	
1/010000-569000	Sonstige Nebengebühren	2211	3211	20	7.600,00	7.800,00		7.600,00	7.800,00	
1/010000-580000	Dienstgeberbeiträge Ausgleichsfonds für Familienbeihilfen	2212	3212	20	5.700,00	6.500,00		5.700,00	6.500,00	
1/010000-582000	Sonstige Dienstgeberbeiträge zur sozialen Sicherheit	2212	3212	20	43.100,00	48.800,00		43.100,00	48.800,00	
1/010000-591000	Dotierung von Rückstellungen für Abfertigungen	2214			600,00					
1/010000-592000	Dotierung von Rückstellungen für Jubiläumszuwendungen	2214			2.900,00					
1/010000-618000	Instandhaltung von sonstigen Anlagen	2224	3224	24	4.000,00	4.000,00		4.000,00	4.000,00	
1/010000-630000	Postdienste	2222	3222	24	13.000,00	13.000,00		13.000,00	13.000,00	
1/010000-631000	Telekommunikationsdienste	2222	3222	24	5.000,00	5.000,00		5.000,00	5.000,00	

		MVAG			Ergebnisvoranschlag		Finanzierungsvoranschlag			
		EH	FH	QU	VA 2021	VA 2020	RA 2019	VA 2021	VA 2020	RA 2019
1/010000-670000	Versicherungen	2222	3222	24	8.600,00	8.500,00		8.600,00	8.500,00	
1/010000-680000	Planmäßige Abschreibung	2226			47.800,00	51.600,00				
1/010000-700000	Mietzinse	2223	3223	24	26.400,00	26.000,00		26.400,00	26.000,00	
1/010000-720000	Interne Verrechnung Stunden Bauhof	2225	3225	24	500,00	1.700,00		500,00	1.700,00	
1/010000-724000	Reisegebühren	2225	3225	24	500,00	600,00		500,00	600,00	
1/010000-728000	Entgelte für sonstige Leistungen	2225	3225	24	13.000,00	12.500,00		13.000,00	12.500,00	
SU 22 / 32	Summe Aufwendungen / Auszahlungen operative Gebarung				437.700,00	431.200,00		386.400,00	379.600,00	
SA 0 / SA 1	(0) Nettoergebnis (21 - 22) / (1) Geldfluss operative Gebarung (31 - 32)				-357.100,00	-397.800,00		-361.800,00	-346.200,00	
SU 23	Summe Haushaltsrücklagen				0,00	0,00		0,00	0,00	
SA00	Nettoergebnis nach Zuw./Entn. Haushaltsrücklagen (Saldo 0 +/- SU23)				-357.100,00	-397.800,00				
Investive Gebarung										
SU 33	Summe Einzahlungen investive Gebarung							0,00	0,00	
1/010000-042000	Amtsausstattung		3415	41				5.000,00	5.000,00	
1/010000-070000	Aktivierungsfähige Rechte		3411	42				3.000,00	1.500,00	
SU 34	Summe Auszahlungen investive Gebarung							8.000,00	6.500,00	
SA2	Saldo (2) Geldfluss aus der Investiven Gebarung (33 - 34)							-8.000,00	-6.500,00	
SA3	Saldo (3) Nettofinanzierungssaldo (Saldo 1 + Saldo 2)							-369.800,00	-352.700,00	
Finanzierungstätigkeit										
SU 35	Summe Einzahlungen aus der Finanzierungstätigkeit							0,00	0,00	
SU 36	Summe Auszahlungen aus der Finanzierungstätigkeit							0,00	0,00	
SA4	Saldo (4) Geldfluss aus der Finanzierungstätigkeit (35 - 36)							0,00	0,00	
SA5	Saldo (5) Geldfluss aus der voranschlagswirksamen Gebarung (Saldo 3 + Saldo 4)							-369.800,00	-352.700,00	
015	Pressestelle, Amtsblatt und Öffentlichkeitsarbeit									
015000	Pressestelle, Amtsblatt und Öffentlichkeitsarbeit									
Operative Gebarung										
2/015000+810000	Nebenerlöse Inserate	2114	3114	13	8.000,00	8.000,00		8.000,00	8.000,00	
SU 21 / 31	Summe Erträge / Einzahlungen operative Gebarung				8.000,00	8.000,00		8.000,00	8.000,00	
1/015000-457000	Druckwerk "Pöchlarn aktuell"	2221	3221	23	33.000,00	31.800,00		33.000,00	31.800,00	
1/015000-630000	Postdienste "Pöchlarn aktuell"	2222	3222	24	4.000,00	4.500,00		4.000,00	4.500,00	
1/015000-723000	Gewinnspiele Stadtnachrichten	2225	3225	24	200,00			200,00		
1/015000-728000	Entgelte für Sonstige Leistungen	2225	3225	24	2.000,00	2.000,00		2.000,00	2.000,00	
SU 22 / 32	Summe Aufwendungen / Auszahlungen operative Gebarung				39.200,00	38.300,00		39.200,00	38.300,00	
SA 0 / SA 1	(0) Nettoergebnis (21 - 22) / (1) Geldfluss operative Gebarung (31 - 32)				-31.200,00	-30.300,00		-31.200,00	-30.300,00	
SU 23	Summe Haushaltsrücklagen				0,00	0,00		0,00	0,00	
SA00	Nettoergebnis nach Zuw./Entn. Haushaltsrücklagen (Saldo 0 +/- SU23)				-31.200,00	-30.300,00				
Investive Gebarung										
SU 33	Summe Einzahlungen investive Gebarung							0,00	0,00	

		MVAG			Ergebnisvoranschlag			Finanzierungsvoranschlag		
		EH	FH	QU	VA 2021	VA 2020	RA 2019	VA 2021	VA 2020	RA 2019
SU 34	Summe Auszahlungen investive Gebarung							0,00	0,00	
SA2	Saldo (2) Geldfluss aus der Investiven Gebarung (33 – 34)							0,00	0,00	
SA3	Saldo (3) Nettofinanzierungssaldo (Saldo 1 + Saldo 2)							-31.200,00	-30.300,00	
Finanzierungstätigkeit										
SU 35	Summe Einzahlungen aus der Finanzierungstätigkeit							0,00	0,00	
SU 36	Summe Auszahlungen aus der Finanzierungstätigkeit							0,00	0,00	
SA4	Saldo (4) Geldfluss aus der Finanzierungstätigkeit (35 – 36)							0,00	0,00	
SA5	Saldo (5) Geldfluss aus der voranschlagswirksamen Gebarung (Saldo 3 + Saldo 4)							-31.200,00	-30.300,00	
019	Repräsentation									
019000	Repräsentation									
Operative Gebarung										
2/019000+829000	Sonstige Erträge	2116	3116	18	2.000,00			2.000,00		
SU 21 / 31	Summe Erträge / Einzahlungen operative Gebarung				2.000,00	0,00		2.000,00	0,00	
1/019000-720000	Interne Verrechnung Stunden Bauhof	2225	3225	24	5.000,00	2.500,00		5.000,00	2.500,00	
1/019000-723000	Amtspauschalien und Repräsentationsauslagen	2225	3225	24	2.000,00	2.000,00		2.000,00	2.000,00	
1/019000-723200	Neujahrsempfang	2225	3225	24	3.000,00	13.000,00		3.000,00	13.000,00	
1/019000-723300	Vereinsfest	2225	3225	24	9.500,00			9.500,00		
SU 22 / 32	Summe Aufwendungen / Auszahlungen operative Gebarung				19.500,00	17.500,00		19.500,00	17.500,00	
SA 0 / SA 1	(0) Nettoergebnis (21 - 22) / (1) Geldfluss operative Gebarung (31 – 32)				-17.500,00	-17.500,00		-17.500,00	-17.500,00	
SU 23	Summe Haushaltsrücklagen				0,00	0,00		0,00	0,00	
SA00	Nettoergebnis nach Zuw./Entn. Haushaltsrücklagen (Saldo 0 +/- SU23)				-17.500,00	-17.500,00				
Investive Gebarung										
SU 33	Summe Einzahlungen investive Gebarung							0,00	0,00	
SU 34	Summe Auszahlungen investive Gebarung							0,00	0,00	
SA2	Saldo (2) Geldfluss aus der Investiven Gebarung (33 – 34)							0,00	0,00	
SA3	Saldo (3) Nettofinanzierungssaldo (Saldo 1 + Saldo 2)							-17.500,00	-17.500,00	
Finanzierungstätigkeit										
SU 35	Summe Einzahlungen aus der Finanzierungstätigkeit							0,00	0,00	
SU 36	Summe Auszahlungen aus der Finanzierungstätigkeit							0,00	0,00	
SA4	Saldo (4) Geldfluss aus der Finanzierungstätigkeit (35 – 36)							0,00	0,00	
SA5	Saldo (5) Geldfluss aus der voranschlagswirksamen Gebarung (Saldo 3 + Saldo 4)							-17.500,00	-17.500,00	

		MVAG	MVAG	QU	Ergebnisvoranschlag		Finanzierungsvoranschlag			
		EH	FH		VA 2021	VA 2020	RA 2019	VA 2021	VA 2020	RA 2019
02	Hauptverwaltung									
022	Standesamt									
022000	STA- und STB-Verband Pöchlarn									
Operative Gebarung										
2/022000+827000	Kostensätze für die Überlassung von Bediensteten an Dritte	2116	3116	18	60.000,00	65.000,00		60.000,00	65.000,00	
SU 21 / 31	Summe Erträge / Einzahlungen operative Gebarung				60.000,00	65.000,00		60.000,00	65.000,00	
1/022000-510000	Geldbezüge der Vertragsbediensteten der Verwaltung	2211	3211	20	44.300,00	42.900,00		44.300,00	42.900,00	
1/022000-511000	Geldbezüge der Vertragsbediensteten in handwerklicher Verwendung	2211	3211	20	2.000,00	4.600,00		2.000,00	4.600,00	
1/022000-565000	Mehrleistungsvergütungen	2211	3211	20	1.300,00	1.300,00		1.300,00	1.300,00	
1/022000-569000	sonstige Nebengebühren	2211	3211	20	3.000,00	2.900,00		3.000,00	2.900,00	
1/022000-580000	Dienstgeberbeiträge Ausgleichsfonds für Familienbeihilfen	2212	3212	20	2.000,00	2.000,00		2.000,00	2.000,00	
1/022000-582000	Sonstige Dienstgeberbeiträge zur sozialen Sicherheit	2212	3212	20	10.800,00	10.700,00		10.800,00	10.700,00	
1/022000-592000	Dotierung von Rückstellungen für Jubiläumswendungen	2214			1.000,00					
1/022000-724000	Reisegebühren	2225	3225	24	100,00	100,00		100,00	100,00	
1/022000-752000	Verbandsbeitrag Pöchlarn	2231	3231	26	51.300,00	51.100,00		51.300,00	51.100,00	
1/022000-760000	Pensionen und sonstige Ruhebezüge	2234	3234	21	14.300,00	14.000,00		14.300,00	14.000,00	
SU 22 / 32	Summe Aufwendungen / Auszahlungen operative Gebarung				130.100,00	129.600,00		129.100,00	129.600,00	
SA 0 / SA 1	(0) Nettoergebnis (21 - 22) / (1) Geldfluss operative Gebarung (31 - 32)				-70.100,00	-64.600,00		-69.100,00	-64.600,00	
SU 23	Summe Haushaltsrücklagen				0,00	0,00		0,00	0,00	
SA00	Nettoergebnis nach Zuw./Entn. Haushaltsrücklagen (Saldo 0 +/- SU23)				-70.100,00	-64.600,00				
Investive Gebarung										
SU 33	Summe Einzahlungen investive Gebarung							0,00	0,00	
SU 34	Summe Auszahlungen investive Gebarung							0,00	0,00	
SA2	Saldo (2) Geldfluss aus der Investiven Gebarung (33 - 34)							0,00	0,00	
SA3	Saldo (3) Nettofinanzierungssaldo (Saldo 1 + Saldo 2)							-69.100,00	-64.600,00	
Finanzierungstätigkeit										
SU 35	Summe Einzahlungen aus der Finanzierungstätigkeit							0,00	0,00	
SU 36	Summe Auszahlungen aus der Finanzierungstätigkeit							0,00	0,00	
SA4	Saldo (4) Geldfluss aus der Finanzierungstätigkeit (35 - 36)							0,00	0,00	
SA5	Saldo (5) Geldfluss aus der voranschlagswirksamen Gebarung (Saldo 3 + Saldo 4)							-69.100,00	-64.600,00	

		MVAG			Ergebnisvoranschlag		Finanzierungsvoranschlag			
		EH	FH	QU	VA 2021	VA 2020	RA 2019	VA 2021	VA 2020	RA 2019
024	Wahlamt									
024000	Wahlamt									
Operative Gebarung										
2/024000+816000	Kostenbeitrag für Wahlen	2114	3114	13		2.000,00			2.000,00	
SU 21 / 31	Summe Erträge / Einzahlungen operative Gebarung				0,00	2.000,00		0,00	2.000,00	
1/024000-457000	Druckwerke	2221	3221	23		200,00			200,00	
1/024000-630000	Postdienste	2222	3222	24		2.000,00			2.000,00	
1/024000-680000	Planmäßige Abschreibung	2226			600,00	500,00				
1/024000-728000	Entgelte für sonstige Leistungen	2225	3225	24		3.900,00			3.900,00	
SU 22 / 32	Summe Aufwendungen / Auszahlungen operative Gebarung				600,00	6.600,00		0,00	6.100,00	
SA 0 / SA 1	(0) Nettoergebnis (21 - 22) / (1) Geldfluss operative Gebarung (31 - 32)				-600,00	-4.600,00		0,00	-4.100,00	
SU 23	Summe Haushaltsrücklagen				0,00	0,00		0,00	0,00	
SA00	Nettoergebnis nach Zuw./Entn. Haushaltsrücklagen (Saldo 0 +/- SU23)				-600,00	-4.600,00				
Investive Gebarung										
SU 33	Summe Einzahlungen investive Gebarung							0,00	0,00	
1/024000-070000	Aktivierungsfähige Rechte (immaterielle Vermögenswerte)		3411	42					300,00	
SU 34	Summe Auszahlungen investive Gebarung							0,00	300,00	
SA2	Saldo (2) Geldfluss aus der Investiven Gebarung (33 - 34)							0,00	-300,00	
SA3	Saldo (3) Nettofinanzierungssaldo (Saldo 1 + Saldo 2)							0,00	-4.400,00	
Finanzierungstätigkeit										
SU 35	Summe Einzahlungen aus der Finanzierungstätigkeit							0,00	0,00	
SU 36	Summe Auszahlungen aus der Finanzierungstätigkeit							0,00	0,00	
SA4	Saldo (4) Geldfluss aus der Finanzierungstätigkeit (35 - 36)							0,00	0,00	
SA5	Saldo (5) Geldfluss aus der voranschlagswirksamen Gebarung (Saldo 3 + Saldo 4)							0,00	-4.400,00	
029	Amtsgebäude									
029001	Erweiterung Rathaus/Neubau Trausaal									
Operative Gebarung										
2/029001+829960	Fehlbetrag RA 2020	2116	3116	18	35.000,00			35.000,00		
6/029001+829960	Sonstige Einnahmen - Übernahme 2019	2116	3116	18		51.400,00			51.400,00	
SU 21 / 31	Summe Erträge / Einzahlungen operative Gebarung				35.000,00	51.400,00		35.000,00	51.400,00	
5/029001-729910	Zuweisung an die operative Gebarung	2225	3225	24	8.800,00			8.800,00		
5/029001-729960	Fehlbetrag RA 2020	2225	3225	24	35.000,00	51.400,00		35.000,00	51.400,00	
SU 22 / 32	Summe Aufwendungen / Auszahlungen operative Gebarung				43.800,00	51.400,00		43.800,00	51.400,00	
SA 0 / SA 1	(0) Nettoergebnis (21 - 22) / (1) Geldfluss operative Gebarung (31 - 32)				-8.800,00	0,00		-8.800,00	0,00	
SU 23	Summe Haushaltsrücklagen				0,00	0,00		0,00	0,00	
SA00	Nettoergebnis nach Zuw./Entn. Haushaltsrücklagen (Saldo 0 +/- SU23)				-8.800,00	0,00				

	MVAG	MVAG	QU	Ergebnisvoranschlag			Finanzierungsvoranschlag			
				EH	FH		VA 2021	VA 2020	RA 2019	VA 2021
Investive Gebarung										
6/029001+302000			3331	33				43.800,00	43.800,00	
SU 33								43.800,00	43.800,00	
5/029001-061000			3413	40					389.800,00	
SU 34								0,00	389.800,00	
SA2								43.800,00	-346.000,00	
SA3								35.000,00	-346.000,00	
Finanzierungstätigkeit										
6/029001+346000			3514	55					346.000,00	
SU 35								0,00	346.000,00	
SU 36								0,00	0,00	
SA4								0,00	346.000,00	
SA5								35.000,00	0,00	
029010 Amtsgebäude Kirchenplatz										
Operative Gebarung										
2/029010+829000			2116	3116	18		600,00		600,00	
2/029010+829910			2116	3116	18	8.800,00		8.800,00		
2/029010+861200			2121	3121	15	2.000,00	2.100,00	2.000,00	2.100,00	
SU 21 / 31						10.800,00	2.700,00	10.800,00	2.700,00	
1/029010-454000			2221	3221	23	1.500,00	2.000,00	1.500,00	2.000,00	
1/029010-600000			2222	3222	24	6.500,00	6.000,00	6.500,00	6.000,00	
1/029010-600300			2222	3222	24	4.500,00	4.000,00	4.500,00	4.000,00	
1/029010-614000			2224	3224	24	1.000,00	800,00	1.000,00	800,00	
1/029010-650000			2241	3241	25	7.000,00	3.200,00	7.000,00	3.200,00	
1/029010-680000			2226			10.700,00	10.700,00			
1/029010-700000			2223	3223	24	63.500,00	62.300,00	63.500,00	62.300,00	
1/029010-710000			2225	3225	24	2.500,00	2.500,00	2.500,00	2.500,00	
1/029010-728000			2225	3225	24	1.000,00	1.000,00	1.000,00	1.000,00	
SU 22 / 32						98.200,00	92.500,00	87.500,00	81.800,00	
SA 0 / SA 1						-87.400,00	-89.800,00	-76.700,00	-79.100,00	
SU 23						0,00	0,00	0,00	0,00	
SA00						-87.400,00	-89.800,00			
Investive Gebarung										
SU 33								0,00	0,00	

	MVAG	MVAG	QU	Ergebnisvoranschlag			Finanzierungsvoranschlag												
				EH	FH		VA 2021	VA 2020	RA 2019	VA 2021	VA 2020	RA 2019							
SU 34																			
SA2																			
SA3																			
Finanzierungstätigkeit																			
SU 35																			
1/029010-346000																			
SU 36																			
SA4																			
SA5																			
03																			
030																			
030000																			
Operative Gebarung																			
2/030000+817000																			
SU 21 / 31																			
1/030000-510000																			
1/030000-565000																			
1/030000-569000																			
1/030000-580000																			
1/030000-582000																			
1/030000-591000																			
1/030000-592000																			
1/030000-724000																			
1/030000-728000																			
SU 22 / 32																			
SA 0 / SA 1																			
SU 23																			
SA00																			
Investive Gebarung																			
SU 33																			
SU 34																			
SA2																			

	MVAG	MVAG	QU	Ergebnisvoranschlag			Finanzierungsvoranschlag					
				EH	FH		VA 2021	VA 2020	RA 2019	VA 2021	VA 2020	RA 2019
SA3				Saldo (3) Nettofinanzierungssaldo (Saldo 1 + Saldo 2)						-76.300,00	-52.800,00	
Finanzierungstätigkeit												
SU 35				Summe Einzahlungen aus der Finanzierungstätigkeit						0,00	0,00	
SU 36				Summe Auszahlungen aus der Finanzierungstätigkeit						0,00	0,00	
SA4				Saldo (4) Geldfluss aus der Finanzierungstätigkeit (35 – 36)						0,00	0,00	
SA5				Saldo (5) Geldfluss aus der voranschlagswirksamen Gebarung (Saldo 3 + Saldo 4)						-76.300,00	-52.800,00	
031 Amt für Raumordnung und Raumplanung												
031000 Amt für Raumordnung und Raumplanung												
Operative Gebarung												
SU 21 / 31				Summe Erträge / Einzahlungen operative Gebarung			0,00	0,00		0,00	0,00	
1/031000-650100				Zinsen Abdeckung Fehlbeträge	2241	3241	25	100,00	100,00		100,00	100,00
				Raumordnung								
1/031000-680000				Planmäßige Abschreibung	2226			17.400,00	19.300,00			
SU 22 / 32				Summe Aufwendungen / Auszahlungen operative Gebarung			17.500,00	19.400,00		100,00	100,00	
SA 0 / SA 1				(0) Nettoergebnis (21 - 22) / (1) Geldfluss operative Gebarung (31 – 32)			-17.500,00	-19.400,00		-100,00	-100,00	
SU 23				Summe Haushaltsrücklagen			0,00	0,00		0,00	0,00	
SA00				Nettoergebnis nach Zuw./Entn. Haushaltsrücklagen (Saldo 0 +/- SU23)			-17.500,00	-19.400,00				
Investive Gebarung												
SU 33				Summe Einzahlungen investive Gebarung						0,00	0,00	
1/031000-070000				Aktivierungsfähige Rechte (immaterielle Vermögenswerte)		3411	42				23.000,00	23.000,00
SU 34				Summe Auszahlungen investive Gebarung						23.000,00	23.000,00	
SA2				Saldo (2) Geldfluss aus der Investiven Gebarung (33 – 34)						-23.000,00	-23.000,00	
SA3				Saldo (3) Nettofinanzierungssaldo (Saldo 1 + Saldo 2)						-23.100,00	-23.100,00	
Finanzierungstätigkeit												
SU 35				Summe Einzahlungen aus der Finanzierungstätigkeit						0,00	0,00	
1/031000-346100				Tilgung Darlehen		3614	65				1.500,00	1.400,00
SU 36				Summe Auszahlungen aus der Finanzierungstätigkeit						1.500,00	1.400,00	
SA4				Saldo (4) Geldfluss aus der Finanzierungstätigkeit (35 – 36)						-1.500,00	-1.400,00	
SA5				Saldo (5) Geldfluss aus der voranschlagswirksamen Gebarung (Saldo 3 + Saldo 4)						-24.600,00	-24.500,00	
032 Vermessungsamt												
032000 Vermessungsamt												
Operative Gebarung												
SU 21 / 31				Summe Erträge / Einzahlungen operative Gebarung			0,00	0,00		0,00	0,00	
1/032000-728000				Entgelte für sonstige Leistungen	2225	3225	24	10.000,00	10.000,00		10.000,00	10.000,00
SU 22 / 32				Summe Aufwendungen / Auszahlungen operative Gebarung			10.000,00	10.000,00		10.000,00	10.000,00	

	MVAG	MVAG	QU	Ergebnisvoranschlag		Finanzierungsvoranschlag				
				EH	FH	VA 2021	VA 2020	RA 2019	VA 2021	VA 2020
SA 0 / SA 1				(0) Nettoergebnis (21 - 22) / (1) Geldfluss operative Gebarung (31 – 32)		-10.000,00	-10.000,00	-10.000,00	-10.000,00	
SU 23				Summe Haushaltsrücklagen		0,00	0,00	0,00	0,00	
SA00				Nettoergebnis nach Zuw./Entn. Haushaltsrücklagen (Saldo 0 +/- SU23)		-10.000,00	-10.000,00			
Investive Gebarung										
SU 33				Summe Einzahlungen investive Gebarung				0,00	0,00	
SU 34				Summe Auszahlungen investive Gebarung				0,00	0,00	
SA2				Saldo (2) Geldfluss aus der Investiven Gebarung (33 – 34)				0,00	0,00	
SA3				Saldo (3) Nettofinanzierungssaldo (Saldo 1 + Saldo 2)				-10.000,00	-10.000,00	
Finanzierungstätigkeit										
SU 35				Summe Einzahlungen aus der Finanzierungstätigkeit				0,00	0,00	
SU 36				Summe Auszahlungen aus der Finanzierungstätigkeit				0,00	0,00	
SA4				Saldo (4) Geldfluss aus der Finanzierungstätigkeit (35 – 36)				0,00	0,00	
SA5				Saldo (5) Geldfluss aus der voranschlagswirksamen Gebarung (Saldo 3 + Saldo 4)				-10.000,00	-10.000,00	
06				Sonstige Maßnahmen						
060				Beiträge an Verbände, Vereine oder sonstige Organisationen						
060000				Beiträge an Verbände, Vereine und sonstige Organisationen						
Operative Gebarung										
SU 21 / 31				Summe Erträge / Einzahlungen operative Gebarung		0,00	0,00	0,00	0,00	
1/060000-726000				Mitgliedsbeiträge an Verbände	2225 3225 24	26.100,00	24.600,00	26.100,00	24.600,00	
SU 22 / 32				Summe Aufwendungen / Auszahlungen operative Gebarung		26.100,00	24.600,00	26.100,00	24.600,00	
SA 0 / SA 1				(0) Nettoergebnis (21 - 22) / (1) Geldfluss operative Gebarung (31 – 32)		-26.100,00	-24.600,00	-26.100,00	-24.600,00	
SU 23				Summe Haushaltsrücklagen		0,00	0,00	0,00	0,00	
SA00				Nettoergebnis nach Zuw./Entn. Haushaltsrücklagen (Saldo 0 +/- SU23)		-26.100,00	-24.600,00			
Investive Gebarung										
SU 33				Summe Einzahlungen investive Gebarung				0,00	0,00	
SU 34				Summe Auszahlungen investive Gebarung				0,00	0,00	
SA2				Saldo (2) Geldfluss aus der Investiven Gebarung (33 – 34)				0,00	0,00	
SA3				Saldo (3) Nettofinanzierungssaldo (Saldo 1 + Saldo 2)				-26.100,00	-24.600,00	
Finanzierungstätigkeit										
SU 35				Summe Einzahlungen aus der Finanzierungstätigkeit				0,00	0,00	
SU 36				Summe Auszahlungen aus der Finanzierungstätigkeit				0,00	0,00	
SA4				Saldo (4) Geldfluss aus der Finanzierungstätigkeit (35 – 36)				0,00	0,00	
SA5				Saldo (5) Geldfluss aus der voranschlagswirksamen Gebarung (Saldo 3 + Saldo 4)				-26.100,00	-24.600,00	

		MVAG			Ergebnisvoranschlag		Finanzierungsvoranschlag			
		EH	FH	QU	VA 2021	VA 2020	RA 2019	VA 2021	VA 2020	RA 2019
061	Sonstige Subventionen									
061000	Sonstige Subventionen									
Operative Gebarung										
SU 21 / 31	Summe Erträge / Einzahlungen operative Gebarung				0,00	0,00		0,00	0,00	
1/061000-720000	Interne Verrechnung Stunden Bauhof	2225	3225	24	500,00			500,00		
1/061000-757000	Subventionen	2234	3234	27	5.000,00	8.000,00		5.000,00	8.000,00	
SU 22 / 32	Summe Aufwendungen / Auszahlungen operative Gebarung				5.500,00	8.000,00		5.500,00	8.000,00	
SA 0 / SA 1	(0) Nettoergebnis (21 - 22) / (1) Geldfluss operative Gebarung (31 - 32)				-5.500,00	-8.000,00		-5.500,00	-8.000,00	
SU 23	Summe Haushaltsrücklagen				0,00	0,00		0,00	0,00	
SA00	Nettoergebnis nach Zuw./Entn. Haushaltsrücklagen (Saldo 0 +/- SU23)				-5.500,00	-8.000,00				
Investive Gebarung										
SU 33	Summe Einzahlungen investive Gebarung							0,00	0,00	
SU 34	Summe Auszahlungen investive Gebarung							0,00	0,00	
SA2	Saldo (2) Geldfluss aus der Investiven Gebarung (33 - 34)							0,00	0,00	
SA3	Saldo (3) Nettofinanzierungssaldo (Saldo 1 + Saldo 2)							-5.500,00	-8.000,00	
Finanzierungstätigkeit										
SU 35	Summe Einzahlungen aus der Finanzierungstätigkeit							0,00	0,00	
SU 36	Summe Auszahlungen aus der Finanzierungstätigkeit							0,00	0,00	
SA4	Saldo (4) Geldfluss aus der Finanzierungstätigkeit (35 - 36)							0,00	0,00	
SA5	Saldo (5) Geldfluss aus der voranschlagswirksamen Gebarung (Saldo 3 + Saldo 4)							-5.500,00	-8.000,00	
062	Ehrungen und Auszeichnungen									
062000	Ehrungen und Auszeichnungen									
Operative Gebarung										
2/062000+829000	Sonstige Einnahmen	2116	3116	18	1.000,00	1.300,00		1.000,00	1.300,00	
SU 21 / 31	Summe Erträge / Einzahlungen operative Gebarung				1.000,00	1.300,00		1.000,00	1.300,00	
1/062000-728000	Entgelte für sonstige Leistungen	2225	3225	24	15.000,00	15.000,00		15.000,00	15.000,00	
SU 22 / 32	Summe Aufwendungen / Auszahlungen operative Gebarung				15.000,00	15.000,00		15.000,00	15.000,00	
SA 0 / SA 1	(0) Nettoergebnis (21 - 22) / (1) Geldfluss operative Gebarung (31 - 32)				-14.000,00	-13.700,00		-14.000,00	-13.700,00	
SU 23	Summe Haushaltsrücklagen				0,00	0,00		0,00	0,00	
SA00	Nettoergebnis nach Zuw./Entn. Haushaltsrücklagen (Saldo 0 +/- SU23)				-14.000,00	-13.700,00				
Investive Gebarung										
SU 33	Summe Einzahlungen investive Gebarung							0,00	0,00	
SU 34	Summe Auszahlungen investive Gebarung							0,00	0,00	
SA2	Saldo (2) Geldfluss aus der Investiven Gebarung (33 - 34)							0,00	0,00	
SA3	Saldo (3) Nettofinanzierungssaldo (Saldo 1 + Saldo 2)							-14.000,00	-13.700,00	

	MVAG EH	MVAG FH	QU	Ergebnisvoranschlag			Finanzierungsvoranschlag		
				VA 2021	VA 2020	RA 2019	VA 2021	VA 2020	RA 2019
Finanzierungstätigkeit									
SU 35							0,00	0,00	
SU 36							0,00	0,00	
SA4							0,00	0,00	
SA5							-14.000,00	-13.700,00	
08 Pensionen (soweit nicht aufgeteilt)									
080									
080000									
Operative Gebarung									
SU 21 / 31				0,00	0,00		0,00	0,00	
1/080000-752000		2231	3231	26	115.000,00	117.300,00	115.000,00	117.300,00	
SU 22 / 32				115.000,00	117.300,00		115.000,00	117.300,00	
SA 0 / SA 1				-115.000,00	-117.300,00		-115.000,00	-117.300,00	
SU 23				0,00	0,00		0,00	0,00	
SA00				-115.000,00	-117.300,00				
Investive Gebarung									
SU 33							0,00	0,00	
SU 34							0,00	0,00	
SA2							0,00	0,00	
SA3							-115.000,00	-117.300,00	
Finanzierungstätigkeit									
SU 35							0,00	0,00	
SU 36							0,00	0,00	
SA4							0,00	0,00	
SA5							-115.000,00	-117.300,00	
09 Personalbetreuung									
090									
090000									
Operative Gebarung									
SU 21 / 31				0,00	0,00		0,00	0,00	
SU 22 / 32				0,00	0,00		0,00	0,00	
SA 0 / SA 1				0,00	0,00		0,00	0,00	
SU 23				0,00	0,00		0,00	0,00	
SA00				0,00	0,00				

	MVAG	MVAG	QU	Ergebnisvoranschlag			Finanzierungsvoranschlag			
				EH	FH		VA 2021	VA 2020	RA 2019	VA 2021
Investive Gebarung										
2/090000+273000								800,00	800,00	
SU 33								800,00	800,00	
1/090000-273000									1.600,00	
SU 34								0,00	1.600,00	
SA2								800,00	-800,00	
SA3								800,00	-800,00	
Finanzierungstätigkeit										
SU 35								0,00	0,00	
SU 36								0,00	0,00	
SA4								0,00	0,00	
SA5								800,00	-800,00	
091										
091000										
Operative Gebarung										
SU 21 / 31								0,00	0,00	
1/091000-728000								15.000,00	7.000,00	
SU 22 / 32								15.000,00	7.000,00	
SA 0 / SA 1								-15.000,00	-7.000,00	
SU 23								0,00	0,00	
SA00								-15.000,00	-7.000,00	
Investive Gebarung										
SU 33								0,00	0,00	
SU 34								0,00	0,00	
SA2								0,00	0,00	
SA3								-15.000,00	-7.000,00	
Finanzierungstätigkeit										
SU 35								0,00	0,00	
SU 36								0,00	0,00	
SA4								0,00	0,00	
SA5								-15.000,00	-7.000,00	
094										
094000										
Operative Gebarung										
SU 21 / 31								0,00	0,00	

		MVAG	MVAG	QU	Ergebnisvoranschlag			Finanzierungsvoranschlag		
		EH	FH		VA 2021	VA 2020	RA 2019	VA 2021	VA 2020	RA 2019
1/094000-723000	Amtspauschalien und Repräsentationsausgaben	2225	3225	24	9.000,00	9.000,00		9.000,00	9.000,00	
SU 22 / 32	Summe Aufwendungen / Auszahlungen operative Gebarung				9.000,00	9.000,00		9.000,00	9.000,00	
SA 0 / SA 1	(0) Nettoergebnis (21 - 22) / (1) Geldfluss operative Gebarung (31 - 32)				-9.000,00	-9.000,00		-9.000,00	-9.000,00	
SU 23	Summe Haushaltsrücklagen				0,00	0,00		0,00	0,00	
SA00	Nettoergebnis nach Zuw./Entn. Haushaltsrücklagen (Saldo 0 +/- SU23)				-9.000,00	-9.000,00				
Investive Gebarung										
SU 33	Summe Einzahlungen investive Gebarung							0,00	0,00	
SU 34	Summe Auszahlungen investive Gebarung							0,00	0,00	
SA2	Saldo (2) Geldfluss aus der Investiven Gebarung (33 - 34)							0,00	0,00	
SA3	Saldo (3) Nettofinanzierungssaldo (Saldo 1 + Saldo 2)							-9.000,00	-9.000,00	
Finanzierungstätigkeit										
SU 35	Summe Einzahlungen aus der Finanzierungstätigkeit							0,00	0,00	
SU 36	Summe Auszahlungen aus der Finanzierungstätigkeit							0,00	0,00	
SA4	Saldo (4) Geldfluss aus der Finanzierungstätigkeit (35 - 36)							0,00	0,00	
SA5	Saldo (5) Geldfluss aus der voranschlagswirksamen Gebarung (Saldo 3 + Saldo 4)							-9.000,00	-9.000,00	

	MVAG EH	MVAG FH	QU	Ergebnisvoranschlag		Finanzierungsvoranschlag		
				VA 2021	VA 2020	RA 2019	VA 2021	VA 2020
1 Öffentliche Ordnung und Sicherheit								
12	Sicherheitspolizei							
120	Allgemeine Angelegenheiten							
120000	Allgemeine Angelegenheiten							
Operative Gebarung								
2/120000+868000	Überwachung ruhender Verkehr	2124	3124	16	1.500,00	2.000,00	1.500,00	2.000,00
SU 21 / 31	Summe Erträge / Einzahlungen operative Gebarung				1.500,00	2.000,00	1.500,00	2.000,00
1/120000-510000	Vertragsbedienstete der Verwaltung Sicherheitspersonal	2211	3211	20	6.300,00	6.200,00	6.300,00	6.200,00
1/120000-582000	Sonstige Dienstgeberbeiträge zur sozialen Sicherheit	2212	3212	20	100,00	100,00	100,00	100,00
1/120000-728000	Entgelte für sonstige Leistungen	2225	3225	24	400,00	400,00	400,00	400,00
SU 22 / 32	Summe Aufwendungen / Auszahlungen operative Gebarung				6.800,00	6.700,00	6.800,00	6.700,00
SA 0 / SA 1	(0) Nettoergebnis (21 - 22) / (1) Geldfluss operative Gebarung (31 - 32)				-5.300,00	-4.700,00	-5.300,00	-4.700,00
SU 23	Summe Haushaltsrücklagen				0,00	0,00	0,00	0,00
SA00	Nettoergebnis nach Zuw./Entn. Haushaltsrücklagen (Saldo 0 +/- SU23)				-5.300,00	-4.700,00		
Investive Gebarung								
SU 33	Summe Einzahlungen investive Gebarung						0,00	0,00
SU 34	Summe Auszahlungen investive Gebarung						0,00	0,00
SA2	Saldo (2) Geldfluss aus der Investiven Gebarung (33 - 34)						0,00	0,00
SA3	Saldo (3) Nettofinanzierungssaldo (Saldo 1 + Saldo 2)						-5.300,00	-4.700,00
Finanzierungstätigkeit								
SU 35	Summe Einzahlungen aus der Finanzierungstätigkeit						0,00	0,00
SU 36	Summe Auszahlungen aus der Finanzierungstätigkeit						0,00	0,00
SA4	Saldo (4) Geldfluss aus der Finanzierungstätigkeit (35 - 36)						0,00	0,00
SA5	Saldo (5) Geldfluss aus der voranschlagswirksamen Gebarung (Saldo 3 + Saldo 4)						-5.300,00	-4.700,00
13	Sonderpolizei							
131	Bau- und Feuerpolizei							
131000	Bau- und Feuerpolizei							
Operative Gebarung								
2/131000+816000	Ersatz der Sachverständigen Honorare	2114	3114	13	8.000,00	7.500,00	8.000,00	7.500,00
SU 21 / 31	Summe Erträge / Einzahlungen operative Gebarung				8.000,00	7.500,00	8.000,00	7.500,00
1/131000-640000	Rechtskosten	2222	3222	24	500,00	500,00	500,00	500,00
1/131000-640200	Beratungskosten	2222	3222	24	15.000,00	11.700,00	15.000,00	11.700,00
SU 22 / 32	Summe Aufwendungen / Auszahlungen operative Gebarung				15.500,00	12.200,00	15.500,00	12.200,00

	MVAG	MVAG	QU	Ergebnisvoranschlag		Finanzierungsvoranschlag				
				EH	FH	VA 2021	VA 2020	RA 2019	VA 2021	VA 2020
SA 0 / SA 1						(0) Nettoergebnis (21 - 22) / (1) Geldfluss operative Gebarung (31 – 32)	-7.500,00	-4.700,00	-7.500,00	-4.700,00
SU 23						Summe Haushaltsrücklagen	0,00	0,00	0,00	0,00
SA00						Nettoergebnis nach Zuw./Entn. Haushaltsrücklagen (Saldo 0 +/- SU23)	-7.500,00	-4.700,00		
Investive Gebarung										
SU 33						Summe Einzahlungen investive Gebarung			0,00	0,00
SU 34						Summe Auszahlungen investive Gebarung			0,00	0,00
SA2						Saldo (2) Geldfluss aus der Investiven Gebarung (33 – 34)			0,00	0,00
SA3						Saldo (3) Nettofinanzierungssaldo (Saldo 1 + Saldo 2)			-7.500,00	-4.700,00
Finanzierungstätigkeit										
SU 35						Summe Einzahlungen aus der Finanzierungstätigkeit			0,00	0,00
SU 36						Summe Auszahlungen aus der Finanzierungstätigkeit			0,00	0,00
SA4						Saldo (4) Geldfluss aus der Finanzierungstätigkeit (35 – 36)			0,00	0,00
SA5						Saldo (5) Geldfluss aus der voranschlagswirksamen Gebarung (Saldo 3 + Saldo 4)			-7.500,00	-4.700,00
132						Gesundheitspolizei				
132000						Gesundheitspolizei				
Operative Gebarung										
SU 21 / 31						Summe Erträge / Einzahlungen operative Gebarung	0,00	0,00	0,00	0,00
1/132000-728000						Entgelte für sonstige Leistungen 2225 3225 24	3.500,00	3.500,00	3.500,00	3.500,00
SU 22 / 32						Summe Aufwendungen / Auszahlungen operative Gebarung	3.500,00	3.500,00	3.500,00	3.500,00
SA 0 / SA 1						(0) Nettoergebnis (21 - 22) / (1) Geldfluss operative Gebarung (31 – 32)	-3.500,00	-3.500,00	-3.500,00	-3.500,00
SU 23						Summe Haushaltsrücklagen	0,00	0,00	0,00	0,00
SA00						Nettoergebnis nach Zuw./Entn. Haushaltsrücklagen (Saldo 0 +/- SU23)	-3.500,00	-3.500,00		
Investive Gebarung										
SU 33						Summe Einzahlungen investive Gebarung			0,00	0,00
SU 34						Summe Auszahlungen investive Gebarung			0,00	0,00
SA2						Saldo (2) Geldfluss aus der Investiven Gebarung (33 – 34)			0,00	0,00
SA3						Saldo (3) Nettofinanzierungssaldo (Saldo 1 + Saldo 2)			-3.500,00	-3.500,00
Finanzierungstätigkeit										
SU 35						Summe Einzahlungen aus der Finanzierungstätigkeit			0,00	0,00
SU 36						Summe Auszahlungen aus der Finanzierungstätigkeit			0,00	0,00
SA4						Saldo (4) Geldfluss aus der Finanzierungstätigkeit (35 – 36)			0,00	0,00
SA5						Saldo (5) Geldfluss aus der voranschlagswirksamen Gebarung (Saldo 3 + Saldo 4)			-3.500,00	-3.500,00

		MVAG EH	MVAG FH	QU	Ergebnisvoranschlag		Finanzierungsvoranschlag			
					VA 2021	VA 2020	RA 2019	VA 2021	VA 2020	RA 2019
133	Veterinärpolizei									
133000	Veterinärpolizei									
Operative Gebarung										
2/133000+810000	Hundemarken	2114	3114	13	100,00	100,00		100,00	100,00	
SU 21 / 31	Summe Erträge / Einzahlungen operative Gebarung				100,00	100,00		100,00	100,00	
SU 22 / 32	Summe Aufwendungen / Auszahlungen operative Gebarung				0,00	0,00		0,00	0,00	
SA 0 / SA 1	(0) Nettoergebnis (21 - 22) / (1) Geldfluss operative Gebarung (31 - 32)				100,00	100,00		100,00	100,00	
SU 23	Summe Haushaltsrücklagen				0,00	0,00		0,00	0,00	
SA00	Nettoergebnis nach Zuw./Entn. Haushaltsrücklagen (Saldo 0 +/- SU23)				100,00	100,00				
Investive Gebarung										
SU 33	Summe Einzahlungen investive Gebarung							0,00	0,00	
SU 34	Summe Auszahlungen investive Gebarung							0,00	0,00	
SA2	Saldo (2) Geldfluss aus der Investiven Gebarung (33 - 34)							0,00	0,00	
SA3	Saldo (3) Nettofinanzierungssaldo (Saldo 1 + Saldo 2)							100,00	100,00	
Finanzierungstätigkeit										
SU 35	Summe Einzahlungen aus der Finanzierungstätigkeit							0,00	0,00	
SU 36	Summe Auszahlungen aus der Finanzierungstätigkeit							0,00	0,00	
SA4	Saldo (4) Geldfluss aus der Finanzierungstätigkeit (35 - 36)							0,00	0,00	
SA5	Saldo (5) Geldfluss aus der voranschlagswirksamen Gebarung (Saldo 3 + Saldo 4)							100,00	100,00	
16	Feuerwehrwesen									
163	Freiwillige Feuerwehren									
163000	Freiwillige Feuerwehren									
Operative Gebarung										
2/163000+813000	Erträge aus der Auflösung von Investitionszuschüssen (Kapitaltransfers)	2127			5.800,00	5.800,00				
2/163000+861200	Annuitätenzuschüsse Land NÖ	2121	3121	15	1.200,00	1.300,00		1.200,00	1.300,00	
SU 21 / 31	Summe Erträge / Einzahlungen operative Gebarung				7.000,00	7.100,00		1.200,00	1.300,00	
1/163000-454000	Reinigungsmittel	2221	3221	23	300,00	300,00		300,00	300,00	
1/163000-600000	Strom	2222	3222	24	500,00	500,00		500,00	500,00	
1/163000-650000	Zinsen für Finanzschulden - Inland	2241	3241	25	2.800,00	3.400,00		2.800,00	3.400,00	
1/163000-670000	Versicherungen	2222	3222	24	2.400,00	2.400,00		2.400,00	2.400,00	
1/163000-680000	Planmäßige Abschreibung	2226			23.500,00	31.400,00				
1/163000-710000	Öffentliche Abgaben	2225	3225	24	600,00	400,00		600,00	400,00	
1/163000-720000	Interne Verrechnung Stunden Bauhof	2225	3225	24	1.000,00			1.000,00		

		MVAG			Ergebnisvoranschlag		Finanzierungsvoranschlag			
		EH	FH	QU	VA 2021	VA 2020	RA 2019	VA 2021	VA 2020	RA 2019
1/163000-754000	Laufende Transferzahlungen an sonstige Träger öffentl. Rechtes	2231	3231	26	60.000,00	60.000,00		60.000,00	60.000,00	
SU 22 / 32	Summe Aufwendungen / Auszahlungen operative Gebarung				91.100,00	98.400,00		67.600,00	67.000,00	
SA 0 / SA 1	(0) Nettoergebnis (21 - 22) / (1) Geldfluss operative Gebarung (31 - 32)				-84.100,00	-91.300,00		-66.400,00	-65.700,00	
SU 23	Summe Haushaltsrücklagen				0,00	0,00		0,00	0,00	
SA00	Nettoergebnis nach Zuw./Entn. Haushaltsrücklagen (Saldo 0 +/- SU23)				-84.100,00	-91.300,00				
Investive Gebarung										
SU 33	Summe Einzahlungen investive Gebarung							0,00	0,00	
SU 34	Summe Auszahlungen investive Gebarung							0,00	0,00	
SA2	Saldo (2) Geldfluss aus der Investiven Gebarung (33 - 34)							0,00	0,00	
SA3	Saldo (3) Nettofinanzierungssaldo (Saldo 1 + Saldo 2)							-66.400,00	-65.700,00	
Finanzierungstätigkeit										
SU 35	Summe Einzahlungen aus der Finanzierungstätigkeit							0,00	0,00	
1/163000-346000	Tilgung Darlehen		3614	65				55.800,00	55.300,00	
SU 36	Summe Auszahlungen aus der Finanzierungstätigkeit							55.800,00	55.300,00	
SA4	Saldo (4) Geldfluss aus der Finanzierungstätigkeit (35 - 36)							-55.800,00	-55.300,00	
SA5	Saldo (5) Geldfluss aus der voranschlagswirksamen Gebarung (Saldo 3 + Saldo 4)							-122.200,00	-121.000,00	
164	Förderung der Brandbekämpfung und Brandverhütung									
164000	Förderung der Brandbekämpfung und Brandverhütung									
Operative Gebarung										
SU 21 / 31	Summe Erträge / Einzahlungen operative Gebarung				0,00	0,00		0,00	0,00	
1/164000-754000	Laufende Transferzahlungen an sonstige Träger öffentl. Rechtes	2231	3231	26	2.000,00	2.000,00		2.000,00	2.000,00	
SU 22 / 32	Summe Aufwendungen / Auszahlungen operative Gebarung				2.000,00	2.000,00		2.000,00	2.000,00	
SA 0 / SA 1	(0) Nettoergebnis (21 - 22) / (1) Geldfluss operative Gebarung (31 - 32)				-2.000,00	-2.000,00		-2.000,00	-2.000,00	
SU 23	Summe Haushaltsrücklagen				0,00	0,00		0,00	0,00	
SA00	Nettoergebnis nach Zuw./Entn. Haushaltsrücklagen (Saldo 0 +/- SU23)				-2.000,00	-2.000,00				
Investive Gebarung										
SU 33	Summe Einzahlungen investive Gebarung							0,00	0,00	
SU 34	Summe Auszahlungen investive Gebarung							0,00	0,00	
SA2	Saldo (2) Geldfluss aus der Investiven Gebarung (33 - 34)							0,00	0,00	
SA3	Saldo (3) Nettofinanzierungssaldo (Saldo 1 + Saldo 2)							-2.000,00	-2.000,00	
Finanzierungstätigkeit										
SU 35	Summe Einzahlungen aus der Finanzierungstätigkeit							0,00	0,00	
SU 36	Summe Auszahlungen aus der Finanzierungstätigkeit							0,00	0,00	
SA4	Saldo (4) Geldfluss aus der Finanzierungstätigkeit (35 - 36)							0,00	0,00	

		MVAG			Ergebnisvoranschlag			Finanzierungsvoranschlag		
		EH	FH	QU	VA 2021	VA 2020	RA 2019	VA 2021	VA 2020	RA 2019
SA5	Saldo (5) Geldfluss aus der voranschlagswirksamen Gebarung (Saldo 3 + Saldo 4)							-2.000,00	-2.000,00	
17	Katastrophendienst									
179	Sonstige Einrichtungen und Maßnahmen									
179000	Sonstige Einrichtungen und Maßnahmen									
Operative Gebarung										
SU 21 / 31	Summe Erträge / Einzahlungen operative Gebarung				0,00	0,00		0,00	0,00	
1/179000-650000	Zinsen für Finanzschulden in Euro	2241	3241	25	300,00			300,00		
SU 22 / 32	Summe Aufwendungen / Auszahlungen operative Gebarung				300,00	0,00		300,00	0,00	
SA 0 / SA 1	(0) Nettoergebnis (21 - 22) / (1) Geldfluss operative Gebarung (31 - 32)				-300,00	0,00		-300,00	0,00	
SU 23	Summe Haushaltsrücklagen				0,00	0,00		0,00	0,00	
SA00	Nettoergebnis nach Zuw./Entn. Haushaltsrücklagen (Saldo 0 +/- SU23)				-300,00	0,00				
Investive Gebarung										
SU 33	Summe Einzahlungen investive Gebarung							0,00	0,00	
5/179000-020000	Ankauf Notstromaggregate		3414	41				100.000,00		
SU 34	Summe Auszahlungen investive Gebarung							100.000,00	0,00	
SA2	Saldo (2) Geldfluss aus der Investiven Gebarung (33 - 34)							-100.000,00	0,00	
SA3	Saldo (3) Nettofinanzierungssaldo (Saldo 1 + Saldo 2)							-100.300,00	0,00	
Finanzierungstätigkeit										
6/179000+346000	Aufnahme Darlehen		3514	55				100.000,00		
SU 35	Summe Einzahlungen aus der Finanzierungstätigkeit							100.000,00	0,00	
1/179000-346000	Tilgung Darlehen		3614	65				2.500,00		
SU 36	Summe Auszahlungen aus der Finanzierungstätigkeit							2.500,00	0,00	
SA4	Saldo (4) Geldfluss aus der Finanzierungstätigkeit (35 - 36)							97.500,00	0,00	
SA5	Saldo (5) Geldfluss aus der voranschlagswirksamen Gebarung (Saldo 3 + Saldo 4)							-2.800,00	0,00	
18	Landesverteidigung									
180	Zivilschutz									
180000	Zivilschutz									
Operative Gebarung										
SU 21 / 31	Summe Erträge / Einzahlungen operative Gebarung				0,00	0,00		0,00	0,00	
1/180000-680000	Planmäßige Abschreibung	2226			200,00	200,00				
1/180000-726000	Mitgliedsbeiträge an Institutionen	2225	3225	24	800,00	800,00		800,00	800,00	
1/180000-728000	Entgelte für sonstige Leistungen	2225	3225	24	500,00	500,00		500,00	500,00	
SU 22 / 32	Summe Aufwendungen / Auszahlungen operative Gebarung				1.500,00	1.500,00		1.300,00	1.300,00	
SA 0 / SA 1	(0) Nettoergebnis (21 - 22) / (1) Geldfluss operative Gebarung (31 - 32)				-1.500,00	-1.500,00		-1.300,00	-1.300,00	

	MVAG	MVAG	QU	Ergebnisvoranschlag			Finanzierungsvoranschlag			
				EH	FH	VA 2021	VA 2020	RA 2019	VA 2021	VA 2020
SU 23			Summe Haushaltsrücklagen			0,00	0,00		0,00	0,00
SA00			Nettoergebnis nach Zuw./Entn. Haushaltsrücklagen (Saldo 0 +/- SU23)			-1.500,00	-1.500,00			
Investive Gebarung										
SU 33			Summe Einzahlungen investive Gebarung						0,00	0,00
SU 34			Summe Auszahlungen investive Gebarung						0,00	0,00
SA2			Saldo (2) Geldfluss aus der Investiven Gebarung (33 – 34)						0,00	0,00
SA3			Saldo (3) Nettofinanzierungssaldo (Saldo 1 + Saldo 2)						-1.300,00	-1.300,00
Finanzierungstätigkeit										
SU 35			Summe Einzahlungen aus der Finanzierungstätigkeit						0,00	0,00
SU 36			Summe Auszahlungen aus der Finanzierungstätigkeit						0,00	0,00
SA4			Saldo (4) Geldfluss aus der Finanzierungstätigkeit (35 – 36)						0,00	0,00
SA5			Saldo (5) Geldfluss aus der voranschlagswirksamen Gebarung (Saldo 3 + Saldo 4)						-1.300,00	-1.300,00

		MVAG	MVAG	QU	Ergebnisvoranschlag			Finanzierungsvoranschlag		
		EH	FH		VA 2021	VA 2020	RA 2019	VA 2021	VA 2020	RA 2019
2 Unterricht, Erziehung, Sport und Wissenschaft										
21	Allgemeinbildender Unterricht									
211	Volksschulen									
211000	Volksschulen									
Operative Gebarung										
2/211000+808000	Essensbeiträge	2116	3116	16	9.000,00	9.000,00		9.000,00	9.000,00	
2/211000+810000	Nachmittagsbetreuung	2114	3114	13	18.000,00	18.000,00		18.000,00	18.000,00	
2/211000+811000	Miete Musikschulbüro	2115	3115	14	4.800,00			4.800,00		
2/211000+816000	Kostensätze Mittelschulgemeinde	2114	3114	13	42.000,00	42.000,00		42.000,00	42.000,00	
2/211000+816100	Kostensätze Sonderschulgemeinde	2114	3114	13		60.000,00		6.000,00	60.000,00	
2/211000+816200	Kostensätze Kopiergeld	2114	3114	13	1.500,00	1.500,00		1.500,00	1.500,00	
2/211000+817000	Erträge aus der Auflösung von sonstigen Rückstellungen	2117			23.300,00					
2/211000+861000	Förderung Land Nachmittagsbetreuung	2121	3121	15	9.000,00	9.000,00		9.000,00	9.000,00	
2/211000+863000	AMS: Altersteilzeitgeld	2121	3121	15	3.400,00	3.400,00		3.400,00	3.400,00	
SU 21 / 31	Summe Erträge / Einzahlungen operative Gebarung				111.000,00	142.900,00		93.700,00	142.900,00	
1/211000-400000	Geringwertige Wirtschaftsgüter	2221	3221	23	5.000,00	11.000,00		5.000,00	11.000,00	
1/211000-430000	Lebensmittel	2221	3221	23	14.000,00	13.400,00		14.000,00	13.400,00	
1/211000-454000	Reinigungsmittel	2221	3221	23	4.000,00	5.000,00		4.000,00	5.000,00	
1/211000-456000	Schreib-, Zeichen- und sonstige Büromittel	2221	3221	23	1.500,00	1.500,00		1.500,00	1.500,00	
1/211000-457000	Druckwerke	2221	3221	23	300,00	300,00		300,00	300,00	
1/211000-459000	Sonstige Verbrauchsgüter	2221	3221	23	1.500,00	1.500,00		1.500,00	1.500,00	
1/211000-511000	Geldbezüge der Vertragsbediensteten in handwerklicher Verwendung	2211	3211	20	128.100,00	82.700,00		128.100,00	82.700,00	
1/211000-523000	Geldbezüge der nicht ganzjährig beschäftigten Arbeiter	2211	3211	20	2.100,00	2.000,00		2.100,00	2.000,00	
1/211000-565000	Mehrleistungsvergütungen	2211	3211	20	200,00	200,00		200,00	200,00	
1/211000-566000	Zuwendungen aus Anlass von Dienstjubiläen	2212	3212	20		4.000,00			4.000,00	
1/211000-569000	Sonstige Nebengebühren	2211	3211	20	400,00	400,00		400,00	400,00	
1/211000-580000	Dienstgeberbeiträge Ausgleichsfonds für Familienbeihilfen	2212	3212	20	4.000,00	3.500,00		4.000,00	3.500,00	
1/211000-582000	Sonstige Dienstgeberbeiträge zur sozialen Sicherheit	2212	3212	20	24.600,00	20.700,00		24.600,00	20.700,00	
1/211000-600000	Strom	2222	3222	24	3.300,00	3.300,00		3.300,00	3.300,00	
1/211000-600300	Wärme	2222	3222	24	50.000,00	52.700,00		50.000,00	56.400,00	
1/211000-614000	Instandhaltung von Gebäuden	2224	3224	24	67.000,00	10.000,00		67.000,00	10.000,00	
1/211000-618000	Instandhaltung von sonstigen Anlagen	2224	3224	24	4.000,00	4.500,00		4.000,00	4.500,00	

		MVAG	MVAG	QU	Ergebnisvoranschlag		Finanzierungsvoranschlag			
		EH	FH		VA 2021	VA 2020	RA 2019	VA 2021	VA 2020	RA 2019
1/211000-630000	Postdienste	2222	3222	24	100,00	100,00		100,00	100,00	
1/211000-631000	Telekommunikationsdienste	2222	3222	24	1.200,00	1.100,00		1.200,00	1.100,00	
1/211000-640000	Rechtskosten	2222	3222	24	200,00	200,00		200,00	200,00	
1/211000-650000	Zinsen für Finanzschulden	2241	3241	25	200,00	300,00		200,00	300,00	
1/211000-670000	Versicherungen	2222	3222	24	7.000,00	9.300,00		7.000,00	9.300,00	
1/211000-680000	Planmäßige Abschreibung	2226			111.200,00	111.400,00				
1/211000-700000	Mietzinse - Klassenbenützung Allgemeine Sonderschule	2223	3223	24		34.100,00			34.100,00	
1/211000-710000	Öffentliche Abgaben	2225	3225	24	14.000,00	12.500,00		14.000,00	12.500,00	
1/211000-720000	Interne Verrechnung Stunden Bauhof	2225	3225	24	3.000,00	4.000,00		3.000,00	4.000,00	
1/211000-728000	Entgelte für sonstige Leistungen	2225	3225	24	3.500,00	3.200,00		3.500,00	3.200,00	
1/211000-728100	Entgelte für sonstige Leistungen - Nachmittagsbetreuung	2225	3225	24	33.000,00	31.500,00		33.000,00	31.500,00	
SU 22 / 32	Summe Aufwendungen / Auszahlungen operative Gebarung				483.400,00	424.400,00		372.200,00	316.700,00	
SA 0 / SA 1	(0) Nettoergebnis (21 - 22) / (1) Geldfluss operative Gebarung (31 - 32)				-372.400,00	-281.500,00		-278.500,00	-173.800,00	
SU 23	Summe Haushaltsrücklagen				0,00	0,00		0,00	0,00	
SA00	Nettoergebnis nach Zuw./Entn. Haushaltsrücklagen (Saldo 0 +/- SU23)				-372.400,00	-281.500,00				
Investive Gebarung										
SU 33	Summe Einzahlungen investive Gebarung							0,00	0,00	
1/211000-042000	Amtsausstattung		3415	41					600,00	
SU 34	Summe Auszahlungen investive Gebarung							0,00	600,00	
SA2	Saldo (2) Geldfluss aus der Investiven Gebarung (33 - 34)							0,00	-600,00	
SA3	Saldo (3) Nettofinanzierungssaldo (Saldo 1 + Saldo 2)							-278.500,00	-174.400,00	
Finanzierungstätigkeit										
SU 35	Summe Einzahlungen aus der Finanzierungstätigkeit							0,00	0,00	
1/211000-344000	Tilgung Darlehen Schulbaufonds		3611	64				54.300,00	68.200,00	
1/211000-346000	Tilgung Darlehen		3614	65				12.800,00	12.800,00	
SU 36	Summe Auszahlungen aus der Finanzierungstätigkeit							67.100,00	81.000,00	
SA4	Saldo (4) Geldfluss aus der Finanzierungstätigkeit (35 - 36)							-67.100,00	-81.000,00	
SA5	Saldo (5) Geldfluss aus der voranschlagswirksamen Gebarung (Saldo 3 + Saldo 4)							-345.600,00	-255.400,00	
212	Hauptschulen									
212010	Neue Mittelschulen									
Operative Gebarung										
SU 21 / 31	Summe Erträge / Einzahlungen operative Gebarung				0,00	0,00		0,00	0,00	
1/212010-720000	Interne Verrechnung Stunden Bauhof	2225	3225	24	2.000,00	2.000,00		2.000,00	2.000,00	
1/212010-752000	Schulumlagen an Mittelschulen	2231	3231	26	303.000,00	324.400,00		303.000,00	324.400,00	
SU 22 / 32	Summe Aufwendungen / Auszahlungen operative Gebarung				305.000,00	326.400,00		305.000,00	326.400,00	
SA 0 / SA 1	(0) Nettoergebnis (21 - 22) / (1) Geldfluss operative Gebarung (31 - 32)				-305.000,00	-326.400,00		-305.000,00	-326.400,00	

	MVAG	MVAG	QU	Ergebnisvoranschlag		Finanzierungsvoranschlag					
				EH	FH	VA 2021	VA 2020	RA 2019	VA 2021	VA 2020	RA 2019
SU 23											
						0,00	0,00			0,00	0,00
SA00						-305.000,00	-326.400,00				
Investive Gebarung											
SU 33										0,00	0,00
SU 34										0,00	0,00
SA2										0,00	0,00
SA3										-305.000,00	-326.400,00
Finanzierungstätigkeit											
SU 35										0,00	0,00
SU 36										0,00	0,00
SA4										0,00	0,00
SA5										-305.000,00	-326.400,00
213											
213000											
Operative Gebarung											
SU 21 / 31						0,00	0,00			0,00	0,00
1/213000-752000				2231	3231	26	53.700,00	69.500,00		53.700,00	69.500,00
SU 22 / 32						53.700,00	69.500,00			53.700,00	69.500,00
SA 0 / SA 1						-53.700,00	-69.500,00			-53.700,00	-69.500,00
SU 23						0,00	0,00			0,00	0,00
SA00						-53.700,00	-69.500,00				
Investive Gebarung											
SU 33										0,00	0,00
SU 34										0,00	0,00
SA2										0,00	0,00
SA3										-53.700,00	-69.500,00
Finanzierungstätigkeit											
SU 35										0,00	0,00
SU 36										0,00	0,00
SA4										0,00	0,00
SA5										-53.700,00	-69.500,00
214											
214000											
Operative Gebarung											
SU 21 / 31						0,00	0,00			0,00	0,00

		MVAG			Ergebnisvoranschlag		Finanzierungsvoranschlag			
		EH	FH	QU	VA 2021	VA 2020	RA 2019	VA 2021	VA 2020	RA 2019
1/214000-752000	Schülerhaltungsbeiträge	2231	3231	26	62.300,00	27.500,00		62.300,00	27.500,00	
SU 22 / 32	Summe Aufwendungen / Auszahlungen operative Gebarung				62.300,00	27.500,00		62.300,00	27.500,00	
SA 0 / SA 1	(0) Nettoergebnis (21 - 22) / (1) Geldfluss operative Gebarung (31 - 32)				-62.300,00	-27.500,00		-62.300,00	-27.500,00	
SU 23	Summe Haushaltsrücklagen				0,00	0,00		0,00	0,00	
SA00	Nettoergebnis nach Zuw./Entn. Haushaltsrücklagen (Saldo 0 +/- SU23)				-62.300,00	-27.500,00				
Investive Gebarung										
SU 33	Summe Einzahlungen investive Gebarung							0,00	0,00	
SU 34	Summe Auszahlungen investive Gebarung							0,00	0,00	
SA2	Saldo (2) Geldfluss aus der Investiven Gebarung (33 - 34)							0,00	0,00	
SA3	Saldo (3) Nettofinanzierungssaldo (Saldo 1 + Saldo 2)							-62.300,00	-27.500,00	
Finanzierungstätigkeit										
SU 35	Summe Einzahlungen aus der Finanzierungstätigkeit							0,00	0,00	
SU 36	Summe Auszahlungen aus der Finanzierungstätigkeit							0,00	0,00	
SA4	Saldo (4) Geldfluss aus der Finanzierungstätigkeit (35 - 36)							0,00	0,00	
SA5	Saldo (5) Geldfluss aus der voranschlagswirksamen Gebarung (Saldo 3 + Saldo 4)							-62.300,00	-27.500,00	
22	Berufsbildender Unterricht; Anstalten der Lehrer- und Erzieherbildung									
220	Berufsbildende Pflichtschulen									
220000	Berufsbildende Pflichtschulen									
Operative Gebarung										
SU 21 / 31	Summe Erträge / Einzahlungen operative Gebarung				0,00	0,00		0,00	0,00	
1/220000-729000	Berufsschülerhaltungsbeitrag	2225	3225	24	126.000,00	126.400,00		126.000,00	126.400,00	
SU 22 / 32	Summe Aufwendungen / Auszahlungen operative Gebarung				126.000,00	126.400,00		126.000,00	126.400,00	
SA 0 / SA 1	(0) Nettoergebnis (21 - 22) / (1) Geldfluss operative Gebarung (31 - 32)				-126.000,00	-126.400,00		-126.000,00	-126.400,00	
SU 23	Summe Haushaltsrücklagen				0,00	0,00		0,00	0,00	
SA00	Nettoergebnis nach Zuw./Entn. Haushaltsrücklagen (Saldo 0 +/- SU23)				-126.000,00	-126.400,00				
Investive Gebarung										
SU 33	Summe Einzahlungen investive Gebarung							0,00	0,00	
SU 34	Summe Auszahlungen investive Gebarung							0,00	0,00	
SA2	Saldo (2) Geldfluss aus der Investiven Gebarung (33 - 34)							0,00	0,00	
SA3	Saldo (3) Nettofinanzierungssaldo (Saldo 1 + Saldo 2)							-126.000,00	-126.400,00	
Finanzierungstätigkeit										
SU 35	Summe Einzahlungen aus der Finanzierungstätigkeit							0,00	0,00	
SU 36	Summe Auszahlungen aus der Finanzierungstätigkeit							0,00	0,00	
SA4	Saldo (4) Geldfluss aus der Finanzierungstätigkeit (35 - 36)							0,00	0,00	
SA5	Saldo (5) Geldfluss aus der voranschlagswirksamen Gebarung (Saldo 3 + Saldo 4)							-126.000,00	-126.400,00	

		MVAG	MVAG	QU	Ergebnisvoranschlag			Finanzierungsvoranschlag		
		EH	FH		VA 2021	VA 2020	RA 2019	VA 2021	VA 2020	RA 2019
24	Vorschulische Erziehung									
240	Kindergärten									
240000	Kindergarten Miteinander									
Operative Gebarung										
2/240000+808000	Essensbeiträge	2116	3116	16	4.000,00	4.000,00		4.000,00	4.000,00	
2/240000+810000	Elternbeiträge	2114	3114	13	8.000,00	8.000,00		8.000,00	8.000,00	
2/240000+810100	Elternbeiträge Nachmittagsbetreuung	2114	3114	13	6.000,00	6.000,00		6.000,00	6.000,00	
2/240000+860000	Förderungen Land NÖ	2121	3121	15	2.000,00	2.300,00		2.000,00	2.300,00	
2/240000+861000	Zuschuss Land NÖ Kindergartenfonds	2121	3121	15	7.700,00	9.200,00		7.700,00	9.200,00	
SU 21 / 31	Summe Erträge / Einzahlungen operative Gebarung				27.700,00	29.500,00		27.700,00	29.500,00	
1/240000-400000	Geringwertige Wirtschaftsgüter des Anlagevermögens	2221	3221	23	5.000,00	4.000,00		5.000,00	4.000,00	
1/240000-430000	Lebensmittel	2221	3221	23	5.000,00	5.000,00		5.000,00	5.000,00	
1/240000-454000	Reinigungsmittel	2221	3221	23	1.000,00	1.000,00		1.000,00	1.000,00	
1/240000-456000	Schreib-, Zeichen- und sonstige Büromittel	2221	3221	23	500,00	500,00		500,00	500,00	
1/240000-459000	Beschäftigungsmaterial	2221	3221	23	8.000,00	8.000,00		8.000,00	8.000,00	
1/240000-511000	Geldbezüge der Vertragsbediensteten in handwerklicher Verwendung	2211	3211	20	124.800,00	106.100,00		124.800,00	106.100,00	
1/240000-523000	Geldbezüge der nicht ganzjährig beschäftigten Arbeiter	2211	3211	20	1.500,00	10.000,00		1.500,00	10.000,00	
1/240000-569000	sonstige Nebengebühren	2211	3211	20	1.800,00	1.600,00		1.800,00	1.600,00	
1/240000-580000	Dienstgeberbeiträge Ausgleichsfonds für Familienbeihilfen	2212	3212	20	5.000,00	4.600,00		5.000,00	4.600,00	
1/240000-582000	Sonstige Dienstgeberbeiträge zur sozialen Sicherheit	2212	3212	20	27.500,00	24.500,00		27.500,00	24.500,00	
1/240000-592000	Dotierung von Rückstellungen für Jubiläumswendungen	2214			1.500,00					
1/240000-600000	Strom	2222	3222	24	3.200,00	3.200,00		3.200,00	3.200,00	
1/240000-600300	Wärme	2222	3222	24	5.000,00	4.500,00		5.000,00	4.500,00	
1/240000-610000	Instandhaltung von Grund und Boden	2224	3224	24		100,00			100,00	
1/240000-613000	Instandhaltung von sonstigen Grundstückseinrichtungen	2224	3224	24	2.000,00	2.500,00		2.000,00	2.500,00	
1/240000-614000	Instandhaltung von Gebäuden	2224	3224	24	5.000,00	5.000,00		5.000,00	5.000,00	
1/240000-618000	Instandhaltung von sonstigen Anlagen	2224	3224	24	1.500,00	1.500,00		1.500,00	1.500,00	
1/240000-619000	Instandhaltung von Sonderanlagen	2224	3224	24	500,00	400,00		500,00	400,00	
1/240000-631000	Telekommunikationsdienste	2222	3222	24	800,00	600,00		800,00	600,00	
1/240000-640000	Rechtskosten	2222	3222	24	400,00	200,00		400,00	200,00	
1/240000-650000	Zinsen für Finanzschulden - Inland	2241	3241	25	1.500,00	1.700,00		1.500,00	1.700,00	
1/240000-670000	Versicherungen	2222	3222	24	3.600,00	3.500,00		3.600,00	3.500,00	

		MVAG			Ergebnisvoranschlag		Finanzierungsvoranschlag			
		EH	FH	QU	VA 2021	VA 2020	RA 2019	VA 2021	VA 2020	RA 2019
1/240000-680000	Planmäßige Abschreibung	2226			3.500,00	4.600,00				
1/240000-700000	Mietzinse - Pöchlarn Kommunalimmobilienverwaltungsgesellschaft	2223	3223	24	126.800,00	125.200,00		126.800,00	125.200,00	
1/240000-710000	Öffentliche Abgaben	2225	3225	24	7.000,00	6.500,00		7.000,00	6.500,00	
1/240000-720000	Interne Verrechnung Stunden Bauhof	2225	3225	24	2.000,00	2.000,00		2.000,00	2.000,00	
1/240000-728000	Entgelte für sonstige Leistungen	2225	3225	24	1.000,00	2.000,00		1.000,00	2.000,00	
SU 22 / 32	Summe Aufwendungen / Auszahlungen operative Gebarung				345.400,00	328.800,00		340.400,00	324.200,00	
SA 0 / SA 1	(0) Nettoergebnis (21 - 22) / (1) Geldfluss operative Gebarung (31 - 32)				-317.700,00	-299.300,00		-312.700,00	-294.700,00	
SU 23	Summe Haushaltsrücklagen				0,00	0,00		0,00	0,00	
SA00	Nettoergebnis nach Zuw./Entn. Haushaltsrücklagen (Saldo 0 +/- SU23)				-317.700,00	-299.300,00				
Investive Gebarung										
SU 33	Summe Einzahlungen investive Gebarung							0,00	0,00	
1/240000-010000	Gebäude und Bauten		3413	40					3.000,00	
1/240000-042000	Amts-, Betriebs- und Geschäftsausstattung		3415	41					300,00	
SU 34	Summe Auszahlungen investive Gebarung							0,00	3.300,00	
SA2	Saldo (2) Geldfluss aus der Investiven Gebarung (33 - 34)							0,00	-3.300,00	
SA3	Saldo (3) Nettofinanzierungssaldo (Saldo 1 + Saldo 2)							-312.700,00	-298.000,00	
Finanzierungstätigkeit										
SU 35	Summe Einzahlungen aus der Finanzierungstätigkeit							0,00	0,00	
1/240000-346000	Tilgung Darlehen		3614	65				26.600,00	26.600,00	
SU 36	Summe Auszahlungen aus der Finanzierungstätigkeit							26.600,00	26.600,00	
SA4	Saldo (4) Geldfluss aus der Finanzierungstätigkeit (35 - 36)							-26.600,00	-26.600,00	
SA5	Saldo (5) Geldfluss aus der voranschlagswirksamen Gebarung (Saldo 3 + Saldo 4)							-339.300,00	-324.600,00	
240100	Kindergarten Sonnenschein									
Operative Gebarung										
2/240100+808000	Essensbeiträge	2116	3116	16	2.500,00	2.500,00		2.500,00	2.500,00	
2/240100+810000	Elternbeiträge	2114	3114	13	8.000,00	8.000,00		8.000,00	8.000,00	
2/240100+810100	Elternbeiträge Nachmittagsbetreuung	2114	3114	13	6.000,00	6.000,00		6.000,00	6.000,00	
2/240100+829000	Sonstige Erträge	2116	3116	18		1.300,00			1.300,00	
2/240100+861000	Zuschuss Land NÖ Kindergartenfonds	2121	3121	15	3.200,00	4.600,00		3.200,00	4.600,00	
SU 21 / 31	Summe Erträge / Einzahlungen operative Gebarung				19.700,00	22.400,00		19.700,00	22.400,00	
1/240100-400000	Geringwertige Wirtschaftsgüter des Anlagevermögens	2221	3221	23	2.500,00	2.500,00		2.500,00	2.500,00	
1/240100-430000	Lebensmittel	2221	3221	23	3.500,00	3.500,00		3.500,00	3.500,00	
1/240100-454000	Reinigungsmittel	2221	3221	23	1.000,00	1.000,00		1.000,00	1.000,00	
1/240100-456000	Schreib-, Zeichen- und sonstige Büromittel	2221	3221	23	1.000,00	1.000,00		1.000,00	1.000,00	

		MVAG	MVAG	QU	Ergebnisvoranschlag		Finanzierungsvoranschlag			
		EH	FH		VA 2021	VA 2020	RA 2019	VA 2021	VA 2020	RA 2019
1/240100-459000	Beschäftigungsmaterial	2221	3221	23	8.000,00	8.000,00		8.000,00	8.000,00	
1/240100-511000	Geldbezüge der Vertragsbediensteten in handwerklicher Verwendung	2211	3211	20	99.700,00	96.800,00		99.700,00	96.800,00	
1/240100-523000	Geldbezüge der nicht ganzjährig beschäftigten Arbeiter	2211	3211	20	1.500,00	9.600,00		1.500,00	9.600,00	
1/240100-565000	Mehrleistungsvergütungen	2211	3211	20	500,00	500,00		500,00	500,00	
1/240100-569000	Sonstige Nebengebühren	2211	3211	20	400,00	500,00		400,00	500,00	
1/240100-580000	Dienstgeberbeiträge Ausgleichsfonds für Familienbeihilfen	2212	3212	20	3.200,00	4.200,00		3.200,00	4.200,00	
1/240100-582000	Sonstige Dienstgeberbeiträge zur sozialen Sicherheit	2212	3212	20	22.100,00	23.400,00		22.100,00	23.400,00	
1/240100-592000	Dotierung von Rückstellungen für Jubiläumsszuwendungen	2214			700,00					
1/240100-600000	Strom	2222	3222	24	1.000,00	1.000,00		1.000,00	1.000,00	
1/240100-600300	Wärme	2222	3222	24	6.000,00	6.000,00		6.000,00	6.000,00	
1/240100-610000	Instandhaltung von Grund und Boden	2224	3224	24		200,00			200,00	
1/240100-613000	Instandhaltung von sonstigen Grundstückseinrichtungen	2224	3224	24	2.000,00	3.000,00		2.000,00	3.000,00	
1/240100-614000	Instandhaltung von Gebäuden	2224	3224	24	4.500,00	5.500,00		4.500,00	5.500,00	
1/240100-618000	Instandhaltung von sonstigen Anlagen	2224	3224	24	1.500,00	3.000,00		1.500,00	3.000,00	
1/240100-631000	Telekommunikationsdienste	2222	3222	24	1.000,00	700,00		1.000,00	700,00	
1/240100-640000	Rechtskosten	2222	3222	24	500,00	300,00		500,00	300,00	
1/240100-650000	Kreditzinsen	2241	3241	25	1.300,00	1.500,00		1.300,00	1.500,00	
1/240100-670000	Versicherungen	2222	3222	24	2.000,00	1.600,00		2.000,00	1.600,00	
1/240100-680000	Planmäßige Abschreibung	2226			28.000,00	28.100,00				
1/240100-691000	Schadensvergütungen	2225	3225	24		1.400,00			1.400,00	
1/240100-700000	Mietzinse	2223	3223	24	500,00	200,00		500,00	200,00	
1/240100-710000	Öffentliche Abgaben	2225	3225	24	3.500,00	3.500,00		3.500,00	3.500,00	
1/240100-720000	Interne Verrechnung Stunden Bauhof	2225	3225	24	2.000,00			2.000,00		
1/240100-724000	Reisegebühren	2225	3225	24	100,00	200,00		100,00	200,00	
1/240100-728000	Entgelte für sonstige Leistungen	2225	3225	24	500,00	1.000,00		500,00	1.000,00	
SU 22 / 32	Summe Aufwendungen / Auszahlungen operative Gebarung				198.500,00	208.200,00		169.800,00	180.100,00	
SA 0 / SA 1	(0) Nettoergebnis (21 - 22) / (1) Geldfluss operative Gebarung (31 - 32)				-178.800,00	-185.800,00		-150.100,00	-157.700,00	
SU 23	Summe Haushaltsrücklagen				0,00	0,00		0,00	0,00	
SA00	Nettoergebnis nach Zuw./Entn. Haushaltsrücklagen (Saldo 0 +/- SU23)				-178.800,00	-185.800,00				
Investive Gebarung										
SU 33	Summe Einzahlungen investive Gebarung							0,00	0,00	
1/240100-006000	Sonstige Grundstückseinrichtungen		3412	40					3.000,00	

		MVAG			Ergebnisvoranschlag			Finanzierungsvoranschlag		
		EH	FH	QU	VA 2021	VA 2020	RA 2019	VA 2021	VA 2020	RA 2019
1/240100-042000	Amts-, Betriebs- und Geschäftsausstattung		3415	41					500,00	
SU 34	Summe Auszahlungen investive Gebarung							0,00	3.500,00	
SA2	Saldo (2) Geldfluss aus der Investiven Gebarung (33 – 34)							0,00	-3.500,00	
SA3	Saldo (3) Nettofinanzierungssaldo (Saldo 1 + Saldo 2)							-150.100,00	-161.200,00	
Finanzierungstätigkeit										
SU 35	Summe Einzahlungen aus der Finanzierungstätigkeit							0,00	0,00	
1/240100-346000	Tilgung Darlehen - Neubau Kindergarten		3614	65				17.300,00	17.100,00	
SU 36	Summe Auszahlungen aus der Finanzierungstätigkeit							17.300,00	17.100,00	
SA4	Saldo (4) Geldfluss aus der Finanzierungstätigkeit (35 – 36)							-17.300,00	-17.100,00	
SA5	Saldo (5) Geldfluss aus der voranschlagswirksamen Gebarung (Saldo 3 + Saldo 4)							-167.400,00	-178.300,00	
240300	Kindergartentransporte									
Operative Gebarung										
2/240300+810000	Elternbeiträge	2114	3114	13	1.500,00	1.500,00		1.500,00	1.500,00	
SU 21 / 31	Summe Erträge / Einzahlungen operative Gebarung				1.500,00	1.500,00		1.500,00	1.500,00	
SU 22 / 32	Summe Aufwendungen / Auszahlungen operative Gebarung				0,00	0,00		0,00	0,00	
SA 0 / SA 1	(0) Nettoergebnis (21 - 22) / (1) Geldfluss operative Gebarung (31 – 32)				1.500,00	1.500,00		1.500,00	1.500,00	
SU 23	Summe Haushaltsrücklagen				0,00	0,00		0,00	0,00	
SA00	Nettoergebnis nach Zuw./Entn. Haushaltsrücklagen (Saldo 0 +/- SU23)				1.500,00	1.500,00				
Investive Gebarung										
SU 33	Summe Einzahlungen investive Gebarung							0,00	0,00	
SU 34	Summe Auszahlungen investive Gebarung							0,00	0,00	
SA2	Saldo (2) Geldfluss aus der Investiven Gebarung (33 – 34)							0,00	0,00	
SA3	Saldo (3) Nettofinanzierungssaldo (Saldo 1 + Saldo 2)							1.500,00	1.500,00	
Finanzierungstätigkeit										
SU 35	Summe Einzahlungen aus der Finanzierungstätigkeit							0,00	0,00	
SU 36	Summe Auszahlungen aus der Finanzierungstätigkeit							0,00	0,00	
SA4	Saldo (4) Geldfluss aus der Finanzierungstätigkeit (35 – 36)							0,00	0,00	
SA5	Saldo (5) Geldfluss aus der voranschlagswirksamen Gebarung (Saldo 3 + Saldo 4)							1.500,00	1.500,00	
240400	Kinderbetreuung Wichtelstube									
Operative Gebarung										
2/240400+808000	Essensbeiträge	2116	3116	16	2.000,00	2.000,00		2.000,00	2.000,00	
2/240400+810000	Beiträge Betreuung	2114	3114	13	25.000,00	20.000,00		25.000,00	20.000,00	
2/240400+810100	Bastelbeitrag	2114	3114	13	300,00	300,00		300,00	300,00	

		MVAG	MVAG	QU	Ergebnisvoranschlag		Finanzierungsvoranschlag			
		EH	FH		VA 2021	VA 2020	RA 2019	VA 2021	VA 2020	RA 2019
2/240400+861000	Kapitaltransferzahlungen von Ländern und Landesfonds	2121	3121	15	24.400,00	36.800,00		24.400,00	36.800,00	
SU 21 / 31	Summe Erträge / Einzahlungen operative Gebarung				51.700,00	59.100,00		51.700,00	59.100,00	
1/240400-400000	Geringwertige Wirtschaftsgüter des Anlagevermögens	2221	3221	23	1.000,00	2.500,00		1.000,00	2.500,00	
1/240400-430000	Lebensmittel	2221	3221	23	3.000,00	2.900,00		3.000,00	2.900,00	
1/240400-454000	Reinigungsmittel	2221	3221	23	500,00	500,00		500,00	500,00	
1/240400-456000	Schreib-, Zeichen- und sonstige Büromittel	2221	3221	23	500,00	1.000,00		500,00	1.000,00	
1/240400-459000	Beschäftigungsmaterial	2221	3221	23	3.000,00	3.000,00		3.000,00	3.000,00	
1/240400-510000	Geldbezüge der Vertragsbediensteten der Verwaltung	2211	3211	20	65.800,00	48.600,00		65.800,00	48.600,00	
1/240400-511000	Geldbezüge der Vertragsbediensteten in handwerklicher Verwendung	2211	3211	20	13.500,00	13.500,00		13.500,00	13.500,00	
1/240400-522000	Angestellte nicht ganzjährig beschäftigt	2211	3211	20	400,00	13.000,00		400,00	13.000,00	
1/240400-523000	Geldbezüge der nicht ganzjährig beschäftigten Arbeiter	2211	3211	20	2.000,00	1.600,00		2.000,00	1.600,00	
1/240400-569000	sonstige Nebengebühren	2211	3211	20	2.000,00	2.200,00		2.000,00	2.200,00	
1/240400-580000	Dienstgeberbeiträge Ausgleichsfonds für Familienbeihilfen	2212	3212	20	3.200,00	2.900,00		3.200,00	2.900,00	
1/240400-582000	Sonstige Dienstgeberbeiträge zur sozialen Sicherheit	2212	3212	20	17.200,00	15.100,00		17.200,00	15.100,00	
1/240400-592000	Dotierung von Rückstellungen für Jubiläumszuwendungen	2214			1.300,00					
1/240400-600000	Strom	2222	3222	24	500,00	600,00		500,00	600,00	
1/240400-600300	Wärme	2222	3222	24	1.000,00	1.000,00		1.000,00	1.000,00	
1/240400-610000	Instandhaltung von Grund und Boden	2224	3224	24		200,00			200,00	
1/240400-613000	Instandhaltung von sonstigen Grundstückseinrichtungen	2224	3224	24	1.000,00	1.000,00		1.000,00	1.000,00	
1/240400-618000	Instandhaltung von sonstigen Anlagen	2224	3224	24	500,00	1.000,00		500,00	1.000,00	
1/240400-631000	Telekommunikationsdienste	2222	3222	24	500,00	300,00		500,00	300,00	
1/240400-640000	Rechtskosten	2222	3222	24	500,00	200,00		500,00	200,00	
1/240400-670000	Versicherungen	2222	3222	24	500,00	200,00		500,00	200,00	
1/240400-680000	Planmäßige Abschreibung	2226			4.700,00	4.600,00				
1/240400-700000	Mietzinse	2223	3223	24	7.500,00	7.500,00		7.500,00	7.500,00	
1/240400-720000	Interne Verrechnung Stunden Bauhof	2225	3225	24	1.000,00	2.500,00		1.000,00	2.500,00	
1/240400-724000	Reisegebühren	2225	3225	24	200,00	200,00		200,00	200,00	
1/240400-728000	Entgelte für sonstige Leistungen	2225	3225	24	1.000,00	1.000,00		1.000,00	1.000,00	
SU 22 / 32	Summe Aufwendungen / Auszahlungen operative Gebarung				132.300,00	127.100,00		126.300,00	122.500,00	
SA 0 / SA 1	(0) Nettoergebnis (21 - 22) / (1) Geldfluss operative Gebarung (31 - 32)				-80.600,00	-68.000,00		-74.600,00	-63.400,00	
SU 23	Summe Haushaltsrücklagen				0,00	0,00		0,00	0,00	
SA00	Nettoergebnis nach Zuw./Entn. Haushaltsrücklagen (Saldo 0 +/- SU23)				-80.600,00	-68.000,00				

	MVAG	MVAG	QU	Ergebnisvoranschlag		Finanzierungsvoranschlag			
				EH	FH	VA 2021	VA 2020	RA 2019	VA 2021
Investive Gebarung									
SU 33	Summe Einzahlungen investive Gebarung						0,00	0,00	
1/240400-006000	Sonstige Grundstückseinrichtungen			3412	40				5.000,00
1/240400-042000	Amts-, Betriebs- und Geschäftsausstattung			3415	41				200,00
SU 34	Summe Auszahlungen investive Gebarung						0,00	5.200,00	
SA2	Saldo (2) Geldfluss aus der Investiven Gebarung (33 – 34)						0,00	-5.200,00	
SA3	Saldo (3) Nettofinanzierungssaldo (Saldo 1 + Saldo 2)						-74.600,00	-68.600,00	
Finanzierungstätigkeit									
SU 35	Summe Einzahlungen aus der Finanzierungstätigkeit						0,00	0,00	
SU 36	Summe Auszahlungen aus der Finanzierungstätigkeit						0,00	0,00	
SA4	Saldo (4) Geldfluss aus der Finanzierungstätigkeit (35 – 36)						0,00	0,00	
SA5	Saldo (5) Geldfluss aus der voranschlagswirksamen Gebarung (Saldo 3 + Saldo 4)						-74.600,00	-68.600,00	
25	Außerschulische Jugenderziehung								
259	Sonstige Einrichtungen und Maßnahmen								
259000	Sonstige Einrichtungen und Maßnahmen (Jugendgemeinderat)								
Operative Gebarung									
2/259000+829000	Sonstige Einnahmen			2116	3116	18	700,00		700,00
SU 21 / 31	Summe Erträge / Einzahlungen operative Gebarung						700,00	0,00	700,00
1/259000-680000	Planmäßige Abschreibung			2226				5.200,00	
1/259000-728000	Entgelte für sonstige Leistungen			2225	3225	24	9.900,00	4.000,00	9.900,00
SU 22 / 32	Summe Aufwendungen / Auszahlungen operative Gebarung						9.900,00	9.200,00	9.900,00
SA 0 / SA 1	(0) Nettoergebnis (21 - 22) / (1) Geldfluss operative Gebarung (31 – 32)						-9.200,00	-9.200,00	-9.200,00
SU 23	Summe Haushaltsrücklagen						0,00	0,00	0,00
SA00	Nettoergebnis nach Zuw./Entn. Haushaltsrücklagen (Saldo 0 +/- SU23)						-9.200,00	-9.200,00	
Investive Gebarung									
SU 33	Summe Einzahlungen investive Gebarung						0,00	0,00	
SU 34	Summe Auszahlungen investive Gebarung						0,00	0,00	
SA2	Saldo (2) Geldfluss aus der Investiven Gebarung (33 – 34)						0,00	0,00	
SA3	Saldo (3) Nettofinanzierungssaldo (Saldo 1 + Saldo 2)						-9.200,00	-4.000,00	
Finanzierungstätigkeit									
SU 35	Summe Einzahlungen aus der Finanzierungstätigkeit						0,00	0,00	
SU 36	Summe Auszahlungen aus der Finanzierungstätigkeit						0,00	0,00	
SA4	Saldo (4) Geldfluss aus der Finanzierungstätigkeit (35 – 36)						0,00	0,00	
SA5	Saldo (5) Geldfluss aus der voranschlagswirksamen Gebarung (Saldo 3 + Saldo 4)						-9.200,00	-4.000,00	

		MVAG	MVAG	QU	Ergebnisvoranschlag		Finanzierungsvoranschlag			
		EH	FH		VA 2021	VA 2020	RA 2019	VA 2021	VA 2020	RA 2019
259100	Pfadfinder									
Operative Gebarung										
SU 21 / 31	Summe Erträge / Einzahlungen operative Gebarung				0,00	0,00		0,00	0,00	
1/259100-600300	Wärme	2222	3222	24	2.500,00	2.500,00		2.500,00	2.500,00	
1/259100-680000	Planmäßige Abschreibung	2226			5.200,00					
1/259100-757000	Laufende Transferzahlungen an private Organisationen ohne Erwerbszweck	2234	3234	27	2.000,00	2.000,00		2.000,00	2.000,00	
SU 22 / 32	Summe Aufwendungen / Auszahlungen operative Gebarung				9.700,00	4.500,00		4.500,00	4.500,00	
SA 0 / SA 1	(0) Nettoergebnis (21 - 22) / (1) Geldfluss operative Gebarung (31 - 32)				-9.700,00	-4.500,00		-4.500,00	-4.500,00	
SU 23	Summe Haushaltsrücklagen				0,00	0,00		0,00	0,00	
SA00	Nettoergebnis nach Zuw./Entn. Haushaltsrücklagen (Saldo 0 +/- SU23)				-9.700,00	-4.500,00				
Investive Gebarung										
SU 33	Summe Einzahlungen investive Gebarung							0,00	0,00	
SU 34	Summe Auszahlungen investive Gebarung							0,00	0,00	
SA2	Saldo (2) Geldfluss aus der Investiven Gebarung (33 - 34)							0,00	0,00	
SA3	Saldo (3) Nettofinanzierungssaldo (Saldo 1 + Saldo 2)							-4.500,00	-4.500,00	
Finanzierungstätigkeit										
SU 35	Summe Einzahlungen aus der Finanzierungstätigkeit							0,00	0,00	
SU 36	Summe Auszahlungen aus der Finanzierungstätigkeit							0,00	0,00	
SA4	Saldo (4) Geldfluss aus der Finanzierungstätigkeit (35 - 36)							0,00	0,00	
SA5	Saldo (5) Geldfluss aus der voranschlagswirksamen Gebarung (Saldo 3 + Saldo 4)							-4.500,00	-4.500,00	
26	Sport und außerschulische Leibeserziehung									
262	Sportplätze									
262000	Sportplätze									
Operative Gebarung										
2/262000+811000	Einnahmen aus der Vermietung und Verpachtung	2115	3115	14	9.600,00	9.600,00		9.600,00	9.600,00	
2/262000+813000	Erträge aus der Auflösung von Investitionszuschüssen (Kapitaltransfers)	2127			1.100,00	1.100,00				
SU 21 / 31	Summe Erträge / Einzahlungen operative Gebarung				10.700,00	10.700,00		9.600,00	9.600,00	
1/262000-680000	Planmäßige Abschreibung	2226			2.700,00	2.700,00				
1/262000-700100	Pachtzinse	2223	3223	24	10.000,00	10.000,00		10.000,00	10.000,00	
1/262000-757400	Lfd. Transferzahlungen an private Organisationen ohne Erwerbszweck	2234	3234	27	10.000,00	10.000,00		10.000,00	10.000,00	
SU 22 / 32	Summe Aufwendungen / Auszahlungen operative Gebarung				22.700,00	22.700,00		20.000,00	20.000,00	
SA 0 / SA 1	(0) Nettoergebnis (21 - 22) / (1) Geldfluss operative Gebarung (31 - 32)				-12.000,00	-12.000,00		-10.400,00	-10.400,00	
SU 23	Summe Haushaltsrücklagen				0,00	0,00		0,00	0,00	

	MVAG EH	MVAG FH	QU	Ergebnisvoranschlag		RA 2019	Finanzierungsvoranschlag		
				VA 2021	VA 2020		VA 2021	VA 2020	RA 2019
SA00	Nettoergebnis nach Zuw./Entn. Haushaltsrücklagen (Saldo 0 +/- SU23)			-12.000,00	-12.000,00				
Investive Gebarung									
SU 33	Summe Einzahlungen investive Gebarung						0,00	0,00	
SU 34	Summe Auszahlungen investive Gebarung						0,00	0,00	
SA2	Saldo (2) Geldfluss aus der Investiven Gebarung (33 – 34)						0,00	0,00	
SA3	Saldo (3) Nettofinanzierungssaldo (Saldo 1 + Saldo 2)						-10.400,00	-10.400,00	
Finanzierungstätigkeit									
SU 35	Summe Einzahlungen aus der Finanzierungstätigkeit						0,00	0,00	
SU 36	Summe Auszahlungen aus der Finanzierungstätigkeit						0,00	0,00	
SA4	Saldo (4) Geldfluss aus der Finanzierungstätigkeit (35 – 36)						0,00	0,00	
SA5	Saldo (5) Geldfluss aus der voranschlagswirksamen Gebarung (Saldo 3 + Saldo 4)						-10.400,00	-10.400,00	
269	Sonstige Einrichtungen und Maßnahmen								
269000	Sonstige Einrichtungen und Maßnahmen								
Operative Gebarung									
SU 21 / 31	Summe Erträge / Einzahlungen operative Gebarung			0,00	0,00		0,00	0,00	
1/269000-757100	Jugendförderung Fußball	2234	3234	27	5.500,00	5.500,00	5.500,00	5.500,00	
1/269000-757200	Sportvereine Subventionen	2234	3234	27	10.000,00	10.000,00	10.000,00	10.000,00	
SU 22 / 32	Summe Aufwendungen / Auszahlungen operative Gebarung			15.500,00	15.500,00		15.500,00	15.500,00	
SA 0 / SA 1	(0) Nettoergebnis (21 - 22) / (1) Geldfluss operative Gebarung (31 – 32)			-15.500,00	-15.500,00		-15.500,00	-15.500,00	
SU 23	Summe Haushaltsrücklagen			0,00	0,00		0,00	0,00	
SA00	Nettoergebnis nach Zuw./Entn. Haushaltsrücklagen (Saldo 0 +/- SU23)			-15.500,00	-15.500,00				
Investive Gebarung									
SU 33	Summe Einzahlungen investive Gebarung						0,00	0,00	
SU 34	Summe Auszahlungen investive Gebarung						0,00	0,00	
SA2	Saldo (2) Geldfluss aus der Investiven Gebarung (33 – 34)						0,00	0,00	
SA3	Saldo (3) Nettofinanzierungssaldo (Saldo 1 + Saldo 2)						-15.500,00	-15.500,00	
Finanzierungstätigkeit									
SU 35	Summe Einzahlungen aus der Finanzierungstätigkeit						0,00	0,00	
SU 36	Summe Auszahlungen aus der Finanzierungstätigkeit						0,00	0,00	
SA4	Saldo (4) Geldfluss aus der Finanzierungstätigkeit (35 – 36)						0,00	0,00	
SA5	Saldo (5) Geldfluss aus der voranschlagswirksamen Gebarung (Saldo 3 + Saldo 4)						-15.500,00	-15.500,00	

		MVAG EH	MVAG FH	QU	Ergebnisvoranschlag		Finanzierungsvoranschlag		
					VA 2021	VA 2020	RA 2019	VA 2021	VA 2020
27	Erwachsenenbildung								
270	Volkshochschulen								
270000	Volkshochschulen								
Operative Gebarung									
2/270000+810000	Kursbeiträge	2114	3114	13	8.000,00	8.000,00		8.000,00	8.000,00
2/270000+810100	Werbeeinschaltungen	2114	3114	13	100,00			100,00	
2/270000+816000	Kostenersatz Kleinregion	2114	3114	13	1.500,00	1.500,00		1.500,00	1.500,00
2/270000+867000	Lfd. Transfer: Verband NÖ VHS	2124	3124	16	200,00	200,00		200,00	200,00
SU 21 / 31	Summe Erträge / Einzahlungen operative Gebarung				9.800,00	9.700,00		9.800,00	9.700,00
1/270000-457000	Druckwerke	2221	3221	23	3.500,00	3.800,00		3.500,00	3.800,00
1/270000-630000	Postdienste	2222	3222	24	2.100,00	2.100,00		2.100,00	2.100,00
1/270000-700000	Raumbenützung	2223	3223	24	500,00	500,00		500,00	500,00
1/270000-728000	Entgelte für sonstige Leistungen	2225	3225	24	500,00			500,00	
1/270000-728100	Entschädigung an Einzelpersonen	2225	3225	24	6.000,00	5.500,00		6.000,00	5.500,00
1/270000-728200	Personalkostenersätze	2225	3225	24	8.000,00	8.000,00		8.000,00	8.000,00
SU 22 / 32	Summe Aufwendungen / Auszahlungen operative Gebarung				20.600,00	19.900,00		20.600,00	19.900,00
SA 0 / SA 1	(0) Nettoergebnis (21 - 22) / (1) Geldfluss operative Gebarung (31 - 32)				-10.800,00	-10.200,00		-10.800,00	-10.200,00
SU 23	Summe Haushaltsrücklagen				0,00	0,00		0,00	0,00
SA00	Nettoergebnis nach Zuw./Entn. Haushaltsrücklagen (Saldo 0 +/- SU23)				-10.800,00	-10.200,00			
Investive Gebarung									
SU 33	Summe Einzahlungen investive Gebarung							0,00	0,00
SU 34	Summe Auszahlungen investive Gebarung							0,00	0,00
SA2	Saldo (2) Geldfluss aus der Investiven Gebarung (33 - 34)							0,00	0,00
SA3	Saldo (3) Nettofinanzierungssaldo (Saldo 1 + Saldo 2)							-10.800,00	-10.200,00
Finanzierungstätigkeit									
SU 35	Summe Einzahlungen aus der Finanzierungstätigkeit							0,00	0,00
SU 36	Summe Auszahlungen aus der Finanzierungstätigkeit							0,00	0,00
SA4	Saldo (4) Geldfluss aus der Finanzierungstätigkeit (35 - 36)							0,00	0,00
SA5	Saldo (5) Geldfluss aus der voranschlagswirksamen Gebarung (Saldo 3 + Saldo 4)							-10.800,00	-10.200,00
28	Forschung und Wissenschaft								
282	Studienbeihilfen								
282000	Studienbeihilfen								
Operative Gebarung									
SU 21 / 31	Summe Erträge / Einzahlungen operative Gebarung				0,00	0,00		0,00	0,00

		MVAG	MVAG	QU	Ergebnisvoranschlag			Finanzierungsvoranschlag		
		EH	FH		VA 2021	VA 2020	RA 2019	VA 2021	VA 2020	RA 2019
1/282000-768000	Semestertickets Studenten	2234	3234	27	3.500,00	3.500,00		3.500,00	3.500,00	
SU 22 / 32	Summe Aufwendungen / Auszahlungen operative Gebarung				3.500,00	3.500,00		3.500,00	3.500,00	
SA 0 / SA 1	(0) Nettoergebnis (21 - 22) / (1) Geldfluss operative Gebarung (31 - 32)				-3.500,00	-3.500,00		-3.500,00	-3.500,00	
SU 23	Summe Haushaltsrücklagen				0,00	0,00		0,00	0,00	
SA00	Nettoergebnis nach Zuw./Entn. Haushaltsrücklagen (Saldo 0 +/- SU23)				-3.500,00	-3.500,00				
Investive Gebarung										
SU 33	Summe Einzahlungen investive Gebarung							0,00	0,00	
SU 34	Summe Auszahlungen investive Gebarung							0,00	0,00	
SA2	Saldo (2) Geldfluss aus der Investiven Gebarung (33 - 34)							0,00	0,00	
SA3	Saldo (3) Nettofinanzierungssaldo (Saldo 1 + Saldo 2)							-3.500,00	-3.500,00	
Finanzierungstätigkeit										
SU 35	Summe Einzahlungen aus der Finanzierungstätigkeit							0,00	0,00	
SU 36	Summe Auszahlungen aus der Finanzierungstätigkeit							0,00	0,00	
SA4	Saldo (4) Geldfluss aus der Finanzierungstätigkeit (35 - 36)							0,00	0,00	
SA5	Saldo (5) Geldfluss aus der voranschlagswirksamen Gebarung (Saldo 3 + Saldo 4)							-3.500,00	-3.500,00	

		MVAG EH	MVAG FH	QU	Ergebnisvoranschlag		Finanzierungsvoranschlag		
					VA 2021	VA 2020	RA 2019	VA 2021	VA 2020
3 Kunst, Kultur und Kultus									
31	Bildende Künste								
311	Einrichtungen der bildenden Künste								
311000	Open-Air-Galerie								
Operative Gebarung									
2/311000+813000	Erträge aus der Auflösung von Investitionszuschüssen (Kapitaltransfers)		2127		1.500,00	1.500,00			
SU 21 / 31	Summe Erträge / Einzahlungen operative Gebarung				1.500,00	1.500,00	0,00	0,00	
1/311000-400000	Geringwertige Wirtschaftsgüter (GWG)	2221	3221	23	500,00	7.000,00	500,00	7.000,00	
1/311000-614000	Instandhaltung von Gebäuden und Bauten	2224	3224	24	2.500,00	5.000,00	2.500,00	5.000,00	
1/311000-680000	Planmäßige Abschreibung	2226			6.800,00	6.800,00			
1/311000-728000	Entgelte für sonstige Leistungen	2225	3225	24	2.000,00		2.000,00		
SU 22 / 32	Summe Aufwendungen / Auszahlungen operative Gebarung				11.800,00	18.800,00	5.000,00	12.000,00	
SA 0 / SA 1	(0) Nettoergebnis (21 - 22) / (1) Geldfluss operative Gebarung (31 - 32)				-10.300,00	-17.300,00	-5.000,00	-12.000,00	
SU 23	Summe Haushaltsrücklagen				0,00	0,00	0,00	0,00	
SA00	Nettoergebnis nach Zuw./Entn. Haushaltsrücklagen (Saldo 0 +/- SU23)				-10.300,00	-17.300,00			
Investive Gebarung									
SU 33	Summe Einzahlungen investive Gebarung						0,00	0,00	
SU 34	Summe Auszahlungen investive Gebarung						0,00	0,00	
SA2	Saldo (2) Geldfluss aus der Investiven Gebarung (33 - 34)						0,00	0,00	
SA3	Saldo (3) Nettofinanzierungssaldo (Saldo 1 + Saldo 2)						-5.000,00	-12.000,00	
Finanzierungstätigkeit									
SU 35	Summe Einzahlungen aus der Finanzierungstätigkeit						0,00	0,00	
SU 36	Summe Auszahlungen aus der Finanzierungstätigkeit						0,00	0,00	
SA4	Saldo (4) Geldfluss aus der Finanzierungstätigkeit (35 - 36)						0,00	0,00	
SA5	Saldo (5) Geldfluss aus der voranschlagswirksamen Gebarung (Saldo 3 + Saldo 4)						-5.000,00	-12.000,00	
32	Musik und darstellende Kunst								
320	Ausbildung in Musik und darstellender Kunst								
320000	Musikschule								
Operative Gebarung									
SU 21 / 31	Summe Erträge / Einzahlungen operative Gebarung				0,00	0,00	0,00	0,00	
1/320000-400000	Geringwertige Wirtschaftsgüter (GWG)	2221	3221	23	300,00	300,00	300,00	300,00	
1/320000-600000	Strom	2222	3222	24	1.000,00	1.000,00	1.000,00	1.000,00	
1/320000-600300	Wärme	2222	3222	24	4.800,00	4.800,00	4.800,00	4.800,00	

		MVAG			Ergebnisvoranschlag			Finanzierungsvoranschlag		
		EH	FH	QU	VA 2021	VA 2020	RA 2019	VA 2021	VA 2020	RA 2019
1/320000-614000	Instandhaltung von Gebäuden	2224	3224	24	1.000,00	1.000,00		1.000,00	1.000,00	
1/320000-618000	Instandhaltung von Sonstigen Anlage	2224	3224	24	500,00	500,00		500,00	500,00	
1/320000-631000	Telekommunikationsdienste	2222	3222	24	500,00	500,00		500,00	500,00	
1/320000-650000	Zinsen für Finanzschulden - Inland	2241	3241	25	100,00	100,00		100,00	100,00	
1/320000-670000	Versicherungen	2222	3222	24	400,00	300,00		400,00	300,00	
1/320000-680000	Planmäßige Abschreibung	2226			1.500,00					
1/320000-700000	Mietzinse - Klassenbenützung Allgemeine Sonderschule	2223	3223	24		13.200,00			13.200,00	
1/320000-710000	Öffentliche Abgaben	2225	3225	24	1.500,00	1.500,00		1.500,00	1.500,00	
1/320000-728000	Entgelte für sonstige Leistungen	2225	3225	24	100,00	800,00		100,00	800,00	
1/320000-728100	Personalkostenersätze GV Musikschule Donauklang	2225	3225	24	5.000,00	16.400,00		5.000,00	16.400,00	
1/320000-752000	GV Musikschule Donauklang: Beitrag	2231	3231	26	138.200,00	128.600,00		138.200,00	128.600,00	
1/320000-768000	Förderung Jugendliche	2234	3234	27	2.000,00			2.000,00		
SU 22 / 32	Summe Aufwendungen / Auszahlungen operative Gebarung				156.900,00	169.000,00		155.400,00	169.000,00	
SA 0 / SA 1	(0) Nettoergebnis (21 - 22) / (1) Geldfluss operative Gebarung (31 - 32)				-156.900,00	-169.000,00		-155.400,00	-169.000,00	
SU 23	Summe Haushaltsrücklagen				0,00	0,00		0,00	0,00	
SA00	Nettoergebnis nach Zuw./Entn. Haushaltsrücklagen (Saldo 0 +/- SU23)				-156.900,00	-169.000,00				
Investive Gebarung										
SU 33	Summe Einzahlungen investive Gebarung							0,00	0,00	
1/320000-042000	Amts-, Betriebs- und Geschäftsausstattung		3415	41					7.000,00	
SU 34	Summe Auszahlungen investive Gebarung							0,00	7.000,00	
SA2	Saldo (2) Geldfluss aus der Investiven Gebarung (33 - 34)							0,00	-7.000,00	
SA3	Saldo (3) Nettofinanzierungssaldo (Saldo 1 + Saldo 2)							-155.400,00	-176.000,00	
Finanzierungstätigkeit										
SU 35	Summe Einzahlungen aus der Finanzierungstätigkeit							0,00	0,00	
1/320000-344000	Investitionsdarlehen von sonstigen Trägern des öffentlichen Rechts		3611	64				2.900,00	2.900,00	
1/320000-346000	Tilgung Darlehen		3614	65				800,00	800,00	
SU 36	Summe Auszahlungen aus der Finanzierungstätigkeit							3.700,00	3.700,00	
SA4	Saldo (4) Geldfluss aus der Finanzierungstätigkeit (35 - 36)							-3.700,00	-3.700,00	
SA5	Saldo (5) Geldfluss aus der voranschlagswirksamen Gebarung (Saldo 3 + Saldo 4)							-159.100,00	-179.700,00	
321	Einrichtungen der Musikpflege									
321100	Einrichtungen der Musikpflege									
Operative Gebarung										
SU 21 / 31	Summe Erträge / Einzahlungen operative Gebarung				0,00	0,00		0,00	0,00	
1/321100-600000	Strom	2222	3222	24	3.500,00	3.500,00		3.500,00	3.500,00	

		MVAG			Ergebnisvoranschlag		Finanzierungsvoranschlag			
		EH	FH	QU	VA 2021	VA 2020	RA 2019	VA 2021	VA 2020	RA 2019
1/321100-710000	Öffentliche Abgaben	2225	3225	24	200,00	200,00		200,00	200,00	
1/321100-726000	Mitgliedsbeiträge an Institutionen	2225	3225	24		100,00			100,00	
1/321100-757000	Transferzahlungen an Stadtkapelle	2234	3234	27	3.000,00	3.000,00		3.000,00	3.000,00	
SU 22 / 32	Summe Aufwendungen / Auszahlungen operative Gebarung				6.700,00	6.800,00		6.700,00	6.800,00	
SA 0 / SA 1	(0) Nettoergebnis (21 - 22) / (1) Geldfluss operative Gebarung (31 - 32)				-6.700,00	-6.800,00		-6.700,00	-6.800,00	
SU 23	Summe Haushaltsrücklagen				0,00	0,00		0,00	0,00	
SA00	Nettoergebnis nach Zuw./Entn. Haushaltsrücklagen (Saldo 0 +/- SU23)				-6.700,00	-6.800,00				
Investive Gebarung										
SU 33	Summe Einzahlungen investive Gebarung							0,00	0,00	
SU 34	Summe Auszahlungen investive Gebarung							0,00	0,00	
SA2	Saldo (2) Geldfluss aus der Investiven Gebarung (33 - 34)							0,00	0,00	
SA3	Saldo (3) Nettofinanzierungssaldo (Saldo 1 + Saldo 2)							-6.700,00	-6.800,00	
Finanzierungstätigkeit										
SU 35	Summe Einzahlungen aus der Finanzierungstätigkeit							0,00	0,00	
SU 36	Summe Auszahlungen aus der Finanzierungstätigkeit							0,00	0,00	
SA4	Saldo (4) Geldfluss aus der Finanzierungstätigkeit (35 - 36)							0,00	0,00	
SA5	Saldo (5) Geldfluss aus der voranschlagswirksamen Gebarung (Saldo 3 + Saldo 4)							-6.700,00	-6.800,00	
322	Maßnahmen zur Förderung der Musikpflege									
322000	Maßnahmen zur Förderung der Musikpflege									
Operative Gebarung										
SU 21 / 31	Summe Erträge / Einzahlungen operative Gebarung				0,00	0,00		0,00	0,00	
1/322000-728000	Konzert Musica Spontana	2225	3225	24		400,00			400,00	
SU 22 / 32	Summe Aufwendungen / Auszahlungen operative Gebarung				0,00	400,00		0,00	400,00	
SA 0 / SA 1	(0) Nettoergebnis (21 - 22) / (1) Geldfluss operative Gebarung (31 - 32)				0,00	-400,00		0,00	-400,00	
SU 23	Summe Haushaltsrücklagen				0,00	0,00		0,00	0,00	
SA00	Nettoergebnis nach Zuw./Entn. Haushaltsrücklagen (Saldo 0 +/- SU23)				0,00	-400,00				
Investive Gebarung										
SU 33	Summe Einzahlungen investive Gebarung							0,00	0,00	
SU 34	Summe Auszahlungen investive Gebarung							0,00	0,00	
SA2	Saldo (2) Geldfluss aus der Investiven Gebarung (33 - 34)							0,00	0,00	
SA3	Saldo (3) Nettofinanzierungssaldo (Saldo 1 + Saldo 2)							0,00	-400,00	
Finanzierungstätigkeit										
SU 35	Summe Einzahlungen aus der Finanzierungstätigkeit							0,00	0,00	
SU 36	Summe Auszahlungen aus der Finanzierungstätigkeit							0,00	0,00	
SA4	Saldo (4) Geldfluss aus der Finanzierungstätigkeit (35 - 36)							0,00	0,00	
SA5	Saldo (5) Geldfluss aus der voranschlagswirksamen Gebarung (Saldo 3 + Saldo 4)							0,00	-400,00	

		MVAG	MVAG	QU	Ergebnisvoranschlag		Finanzierungsvoranschlag			
		EH	FH		VA 2021	VA 2020	RA 2019	VA 2021	VA 2020	RA 2019
36	Heimatpflege									
360	Heimatmuseen									
360000	Heimatmuseen									
Operative Gebarung										
SU 21 / 31	Summe Erträge / Einzahlungen operative Gebarung				0,00	0,00		0,00	0,00	
1/360000-400000	Geringwertige Wirtschaftsgüter des Anlagevermögens	2221	3221	23	500,00	500,00		500,00	500,00	
1/360000-565000	Entschädigung Kustos	2211	3211	20	1.000,00	1.000,00		1.000,00	1.000,00	
1/360000-600000	Strom	2222	3222	24	2.000,00	1.500,00		2.000,00	1.500,00	
1/360000-631000	Telekommunikationsdienste - Alarmanlage	2222	3222	24	400,00	400,00		400,00	400,00	
1/360000-650000	Kreditzinsen	2241	3241	25	100,00	100,00		100,00	100,00	
1/360000-650100	Zinsen Abdeckung Fehlbeträge Welserturm	2241	3241	25	100,00	100,00		100,00	100,00	
1/360000-670000	Versicherungen	2222	3222	24	500,00	600,00		500,00	600,00	
1/360000-680000	Planmäßige Abschreibung	2226			6.200,00	6.200,00				
1/360000-720000	Interne Verrechnung Stunden Bauhof	2225	3225	24	500,00	500,00		500,00	500,00	
1/360000-728000	Entgelte für sonstige Leistungen	2225	3225	24	500,00	700,00		500,00	700,00	
1/360000-757000	Lfd. Transferzahlungen an private Organisationen ohne Erwerbszweck	2234	3234	27	8.000,00	7.000,00		8.000,00	7.000,00	
SU 22 / 32	Summe Aufwendungen / Auszahlungen operative Gebarung				19.800,00	18.600,00		13.600,00	12.400,00	
SA 0 / SA 1	(0) Nettoergebnis (21 - 22) / (1) Geldfluss operative Gebarung (31 - 32)				-19.800,00	-18.600,00		-13.600,00	-12.400,00	
SU 23	Summe Haushaltsrücklagen				0,00	0,00		0,00	0,00	
SA00	Nettoergebnis nach Zuw./Entn. Haushaltsrücklagen (Saldo 0 +/- SU23)				-19.800,00	-18.600,00				
Investive Gebarung										
SU 33	Summe Einzahlungen investive Gebarung							0,00	0,00	
SU 34	Summe Auszahlungen investive Gebarung							0,00	0,00	
SA2	Saldo (2) Geldfluss aus der Investiven Gebarung (33 - 34)							0,00	0,00	
SA3	Saldo (3) Nettofinanzierungssaldo (Saldo 1 + Saldo 2)							-13.600,00	-12.400,00	
Finanzierungstätigkeit										
SU 35	Summe Einzahlungen aus der Finanzierungstätigkeit							0,00	0,00	
1/360000-346000	Tilgung Darlehen		3614	65				1.000,00	1.000,00	
1/360000-346100	Tilgung Darlehen		3614	65				1.000,00	1.000,00	
SU 36	Summe Auszahlungen aus der Finanzierungstätigkeit							2.000,00	2.000,00	
SA4	Saldo (4) Geldfluss aus der Finanzierungstätigkeit (35 - 36)							-2.000,00	-2.000,00	
SA5	Saldo (5) Geldfluss aus der voranschlagswirksamen Gebarung (Saldo 3 + Saldo 4)							-15.600,00	-14.400,00	

		MVAG			Ergebnisvoranschlag		Finanzierungsvoranschlag			
		EH	FH	QU	VA 2021	VA 2020	RA 2019	VA 2021	VA 2020	RA 2019
361	Nichtwissenschaftliche Archive									
361000	Oskar-Kokoschka-Haus									
	Operative Gebarung									
SU 21 / 31	Summe Erträge / Einzahlungen operative Gebarung				0,00	0,00		0,00	0,00	
1/361000-400000	Geringwertige Wirtschaftsgüter (GWG)	2221	3221	23	1.000,00	1.000,00		1.000,00	1.000,00	
1/361000-457000	Druckwerke	2221	3221	23	3.000,00	3.000,00		3.000,00	3.000,00	
1/361000-510000	Geldbezüge der Vertragsbediensteten der Verwaltung	2211	3211	20	3.500,00	3.400,00		3.500,00	3.400,00	
1/361000-565000	Mehrleistungsvergütungen	2211	3211	20	200,00	100,00		200,00	100,00	
1/361000-569000	sonstige Nebengebühren	2211	3211	20	200,00	200,00		200,00	200,00	
1/361000-580000	Dienstgeberbeiträge Ausgleichsfonds für Familienbeihilfen	2212	3212	20	200,00	300,00		200,00	300,00	
1/361000-582000	Sonstige Dienstgeberbeiträge zur sozialen Sicherheit	2212	3212	20	800,00	800,00		800,00	800,00	
1/361000-591000	Dotierung von Rückstellungen für Abfertigungen	2214			100,00					
1/361000-592000	Dotierung von Rückstellungen für Jubiläumsszuwendungen	2214			100,00					
1/361000-600000	Strom	2222	3222	24	5.000,00	5.000,00		5.000,00	5.000,00	
1/361000-600300	Wärme	2222	3222	24	11.000,00	11.000,00		11.000,00	11.000,00	
1/361000-614000	Instandhaltung von Gebäuden	2224	3224	24	2.000,00	2.500,00		2.000,00	2.500,00	
1/361000-618000	Instandhaltung von sonstigen Anlagen	2224	3224	24	1.000,00	1.000,00		1.000,00	1.000,00	
1/361000-620000	Personen- und Gütertransporte	2222	3222	24	5.000,00	5.000,00		5.000,00	5.000,00	
1/361000-631000	Telekommunikationsdienste	2222	3222	24	400,00	400,00		400,00	400,00	
1/361000-650000	Zinsen für Finanzschulden - Inland	2241	3241	25	1.300,00	1.500,00		1.300,00	1.500,00	
1/361000-670000	Versicherungen	2222	3222	24	8.600,00	8.500,00		8.600,00	8.500,00	
1/361000-680000	Planmäßige Abschreibung	2226			2.200,00	2.300,00				
1/361000-700000	Mietzinse - Alarmanlage	2223	3223	24	3.000,00	3.500,00		3.000,00	3.500,00	
1/361000-705000	Operating Leasing	2223	3223	24	121.200,00	121.200,00		121.200,00	121.200,00	
1/361000-710000	Öffentliche Abgaben	2225	3225	24	4.100,00	4.000,00		4.100,00	4.000,00	
1/361000-720000	Interne Verrechnung Stunden Bauhof	2225	3225	24	500,00	2.000,00		500,00	2.000,00	
1/361000-724000	Reisegebühren	2225	3225	24	100,00	100,00		100,00	100,00	
1/361000-728000	Entgelte für sonstige Leistungen	2225	3225	24	7.000,00	7.000,00		7.000,00	7.000,00	
1/361000-757000	Lfd. Transferzahlungen an private Organisationen ohne Erwerbszweck	2234	3234	27	20.000,00	20.000,00		20.000,00	20.000,00	
SU 22 / 32	Summe Aufwendungen / Auszahlungen operative Gebarung				201.500,00	203.800,00		199.100,00	201.500,00	
SA 0 / SA 1	(0) Nettoergebnis (21 - 22) / (1) Geldfluss operative Gebarung (31 - 32)				-201.500,00	-203.800,00		-199.100,00	-201.500,00	
SU 23	Summe Haushaltsrücklagen				0,00	0,00		0,00	0,00	
SA00	Nettoergebnis nach Zuw./Entn. Haushaltsrücklagen (Saldo 0 +/- SU23)				-201.500,00	-203.800,00				

	MVAG	MVAG	QU	Ergebnisvoranschlag			Finanzierungsvoranschlag			
				EH	FH		VA 2021	VA 2020	RA 2019	VA 2021
Investive Gebarung										
SU 33								0,00	0,00	
SU 34								0,00	0,00	
SA2								0,00	0,00	
SA3								-199.100,00	-201.500,00	
Finanzierungstätigkeit										
SU 35								0,00	0,00	
1/361000-346000								17.600,00	17.400,00	
SU 36								17.600,00	17.400,00	
SA4								-17.600,00	-17.400,00	
SA5								-216.700,00	-218.900,00	
361100 Heimatchroniken										
Operative Gebarung										
2/361100+808000								200,00	200,00	
2/361100+829100									200,00	
SU 21 / 31								200,00	400,00	
1/361100-413000								200,00	200,00	
1/361100-728000									5.200,00	
SU 22 / 32								200,00	5.400,00	
SA 0 / SA 1								0,00	-5.000,00	
SU 23								0,00	0,00	
SA00								0,00	-5.000,00	
Investive Gebarung										
SU 33								0,00	0,00	
SU 34								0,00	0,00	
SA2								0,00	0,00	
SA3								0,00	-5.000,00	
Finanzierungstätigkeit										
SU 35								0,00	0,00	
SU 36								0,00	0,00	
SA4								0,00	0,00	
SA5								0,00	-5.000,00	
361200 Topothek										
Operative Gebarung										
SU 21 / 31								0,00	0,00	

		MVAG			Ergebnisvoranschlag		Finanzierungsvoranschlag			
		EH	FH	QU	VA 2021	VA 2020	RA 2019	VA 2021	VA 2020	RA 2019
1/361200-728000	Entgelte für sonstige Leistungen	2225	3225	24	1.000,00	1.000,00		1.000,00	1.000,00	
SU 22 / 32	Summe Aufwendungen / Auszahlungen operative Gebarung				1.000,00	1.000,00		1.000,00	1.000,00	
SA 0 / SA 1	(0) Nettoergebnis (21 - 22) / (1) Geldfluss operative Gebarung (31 - 32)				-1.000,00	-1.000,00		-1.000,00	-1.000,00	
SU 23	Summe Haushaltsrücklagen				0,00	0,00		0,00	0,00	
SA00	Nettoergebnis nach Zuw./Entn. Haushaltsrücklagen (Saldo 0 +/- SU23)				-1.000,00	-1.000,00				
Investive Gebarung										
SU 33	Summe Einzahlungen investive Gebarung							0,00	0,00	
SU 34	Summe Auszahlungen investive Gebarung							0,00	0,00	
SA2	Saldo (2) Geldfluss aus der Investiven Gebarung (33 - 34)							0,00	0,00	
SA3	Saldo (3) Nettofinanzierungssaldo (Saldo 1 + Saldo 2)							-1.000,00	-1.000,00	
Finanzierungstätigkeit										
SU 35	Summe Einzahlungen aus der Finanzierungstätigkeit							0,00	0,00	
SU 36	Summe Auszahlungen aus der Finanzierungstätigkeit							0,00	0,00	
SA4	Saldo (4) Geldfluss aus der Finanzierungstätigkeit (35 - 36)							0,00	0,00	
SA5	Saldo (5) Geldfluss aus der voranschlagswirksamen Gebarung (Saldo 3 + Saldo 4)							-1.000,00	-1.000,00	
362	Denkmalpflege									
362000	Denkmalpflege									
Operative Gebarung										
SU 21 / 31	Summe Erträge / Einzahlungen operative Gebarung				0,00	0,00		0,00	0,00	
1/362000-600000	Strom	2222	3222	24	1.500,00	800,00		1.500,00	800,00	
1/362000-619000	Instandhaltung von Sonderanlagen	2224	3224	24	5.000,00	3.000,00		5.000,00	3.000,00	
1/362000-631000	Telekommunikationsdienste	2222	3222	24	200,00	200,00		200,00	200,00	
1/362000-670000	Versicherungen	2222	3222	24	400,00	400,00		400,00	400,00	
1/362000-710000	Öffentliche Abgaben	2225	3225	24	10.000,00	10.000,00		10.000,00	10.000,00	
1/362000-720000	Interne Verrechnung Stunden Bauhof	2225	3225	24	3.000,00	3.000,00		3.000,00	3.000,00	
SU 22 / 32	Summe Aufwendungen / Auszahlungen operative Gebarung				20.100,00	17.400,00		20.100,00	17.400,00	
SA 0 / SA 1	(0) Nettoergebnis (21 - 22) / (1) Geldfluss operative Gebarung (31 - 32)				-20.100,00	-17.400,00		-20.100,00	-17.400,00	
SU 23	Summe Haushaltsrücklagen				0,00	0,00		0,00	0,00	
SA00	Nettoergebnis nach Zuw./Entn. Haushaltsrücklagen (Saldo 0 +/- SU23)				-20.100,00	-17.400,00				
Investive Gebarung										
SU 33	Summe Einzahlungen investive Gebarung							0,00	0,00	
1/362000-010000	Gebäude und Bauten		3413	40					2.300,00	
SU 34	Summe Auszahlungen investive Gebarung							0,00	2.300,00	
SA2	Saldo (2) Geldfluss aus der Investiven Gebarung (33 - 34)							0,00	-2.300,00	
SA3	Saldo (3) Nettofinanzierungssaldo (Saldo 1 + Saldo 2)							-20.100,00	-19.700,00	
Finanzierungstätigkeit										
SU 35	Summe Einzahlungen aus der Finanzierungstätigkeit							0,00	0,00	

		MVAG			Ergebnisvoranschlag			Finanzierungsvoranschlag		
		EH	FH	QU	VA 2021	VA 2020	RA 2019	VA 2021	VA 2020	RA 2019
SU 36	Summe Auszahlungen aus der Finanzierungstätigkeit							0,00	0,00	
SA4	Saldo (4) Geldfluss aus der Finanzierungstätigkeit (35 – 36)							0,00	0,00	
SA5	Saldo (5) Geldfluss aus der voranschlagswirksamen Gebarung (Saldo 3 + Saldo 4)							-20.100,00	-19.700,00	
363	Altstadterhaltung und Ortsbildpflege									
363000	Altstadterhaltung und Ortsbildpflege									
Operative Gebarung										
2/363000+813000	Erträge aus der Auflösung von Investitionszuschüssen (Kapitaltransfers)	2127			3.400,00	3.400,00				
2/363000+829000	Sonstige Erträge	2116	3116	18		100,00			100,00	
2/363000+829960	Fehlbetrag RA 2020	2116	3116	18	14.500,00			14.500,00		
2/363000+861000	Förderung STERN	2121	3121	15	14.500,00	29.000,00		14.500,00	29.000,00	
SU 21 / 31	Summe Erträge / Einzahlungen operative Gebarung				32.400,00	32.500,00		29.000,00	29.100,00	
1/363000-400000	Geringwertige Wirtschaftsgüter (GWG)	2221	3221	23	8.000,00	9.000,00		8.000,00	9.000,00	
1/363000-459000	Sonstige Verbrauchsgüter	2221	3221	23	3.500,00	2.700,00		3.500,00	2.700,00	
1/363000-619000	Instandhaltung von Sonderanlagen	2224	3224	24	1.000,00	1.000,00		1.000,00	1.000,00	
1/363000-650000	Zinsen für Finanzschulden - Inland	2241	3241	25	900,00	700,00		900,00	700,00	
1/363000-680000	Planmäßige Abschreibung	2226			19.600,00	18.600,00				
1/363000-710000	Öffentliche Abgaben - Ausgaben	2225	3225	24	100,00	100,00		100,00	100,00	
1/363000-720000	Interne Verrechnung Stunden Bauhof	2225	3225	24	195.000,00	195.000,00		195.000,00	195.000,00	
1/363000-726000	Mitgliedsbeiträge an Institutionen (STERN)	2225	3225	24	23.400,00	23.400,00		23.400,00	23.400,00	
1/363000-728000	Entgelte für sonstige Leistungen	2225	3225	24	17.000,00	18.100,00		17.000,00	18.100,00	
1/363000-728100	STERN: Entgelte für sonstige Leistungen	2225	3225	24					4.000,00	
5/363000-729960	Fehlbetrag RA 2020	2225	3225	24	14.500,00			14.500,00		
1/363000-778000	Fassadenförderung	2234		44	1.000,00	1.000,00				
SU 22 / 32	Summe Aufwendungen / Auszahlungen operative Gebarung				284.000,00	269.600,00		263.400,00	254.000,00	
SA 0 / SA 1	(0) Nettoergebnis (21 - 22) / (1) Geldfluss operative Gebarung (31 – 32)				-251.600,00	-237.100,00		-234.400,00	-224.900,00	
SU 23	Summe Haushaltsrücklagen				0,00	0,00		0,00	0,00	
SA00	Nettoergebnis nach Zuw./Entn. Haushaltsrücklagen (Saldo 0 +/- SU23)				-251.600,00	-237.100,00				
Investive Gebarung										
6/363000+301000	Kapitaltransfers von Ländern, Landesfonds und Landeskammern		3331	33					39.900,00	
SU 33	Summe Einzahlungen investive Gebarung							0,00	39.900,00	
5/363000-060100	(AiB) Kulturhalle		3412	40					55.000,00	
1/363000-778000	Fassadenförderung		3434	44				1.000,00	1.000,00	
SU 34	Summe Auszahlungen investive Gebarung							1.000,00	56.000,00	
SA2	Saldo (2) Geldfluss aus der Investiven Gebarung (33 – 34)							-1.000,00	-16.100,00	
SA3	Saldo (3) Nettofinanzierungssaldo (Saldo 1 + Saldo 2)							-235.400,00	-241.000,00	

	MVAG EH	MVAG FH	QU	Ergebnisvoranschlag			Finanzierungsvoranschlag		
				VA 2021	VA 2020	RA 2019	VA 2021	VA 2020	RA 2019
Finanzierungstätigkeit									
6/363000+346000			3514 55				14.500,00	15.100,00	
SU 35	Summe Einzahlungen aus der Finanzierungstätigkeit						14.500,00	15.100,00	
1/363000-346000			3614 65				5.300,00	4.000,00	
SU 36	Summe Auszahlungen aus der Finanzierungstätigkeit						5.300,00	4.000,00	
SA4	Saldo (4) Geldfluss aus der Finanzierungstätigkeit (35 – 36)						9.200,00	11.100,00	
SA5	Saldo (5) Geldfluss aus der voranschlagswirksamen Gebarung (Saldo 3 + Saldo 4)						-226.200,00	-229.900,00	
363100	Zentrumsgestaltung								
Operative Gebarung									
SU 21 / 31	Summe Erträge / Einzahlungen operative Gebarung			0,00	0,00		0,00	0,00	
1/363100-650000			2241 3241 25	15.300,00	16.100,00		15.300,00	16.100,00	
SU 22 / 32	Summe Aufwendungen / Auszahlungen operative Gebarung			15.300,00	16.100,00		15.300,00	16.100,00	
SA 0 / SA 1	(0) Nettoergebnis (21 - 22) / (1) Geldfluss operative Gebarung (31 – 32)			-15.300,00	-16.100,00		-15.300,00	-16.100,00	
SU 23	Summe Haushaltsrücklagen			0,00	0,00		0,00	0,00	
SA00	Nettoergebnis nach Zuw./Entn. Haushaltsrücklagen (Saldo 0 +/- SU23)			-15.300,00	-16.100,00				
Investive Gebarung									
SU 33	Summe Einzahlungen investive Gebarung						0,00	0,00	
SU 34	Summe Auszahlungen investive Gebarung						0,00	0,00	
SA2	Saldo (2) Geldfluss aus der Investiven Gebarung (33 – 34)						0,00	0,00	
SA3	Saldo (3) Nettofinanzierungssaldo (Saldo 1 + Saldo 2)						-15.300,00	-16.100,00	
Finanzierungstätigkeit									
SU 35	Summe Einzahlungen aus der Finanzierungstätigkeit						0,00	0,00	
1/363100-346000			3614 65				97.600,00	97.400,00	
SU 36	Summe Auszahlungen aus der Finanzierungstätigkeit						97.600,00	97.400,00	
SA4	Saldo (4) Geldfluss aus der Finanzierungstätigkeit (35 – 36)						-97.600,00	-97.400,00	
SA5	Saldo (5) Geldfluss aus der voranschlagswirksamen Gebarung (Saldo 3 + Saldo 4)						-112.900,00	-113.500,00	
369	Sonstige Einrichtungen und Maßnahmen								
369000	Veranstaltungen								
Operative Gebarung									
2/369000+810000			2114 3114 13	3.500,00			3.500,00		
SU 21 / 31	Summe Erträge / Einzahlungen operative Gebarung			3.500,00	0,00		3.500,00	0,00	
1/369000-680000			2226	4.600,00	4.600,00				
1/369000-720000			2225 3225 24	10.000,00	1.800,00		10.000,00	1.800,00	
1/369000-728100			2225 3225 24		3.000,00			3.000,00	
1/369000-728200			2225 3225 24	25.000,00	1.500,00		25.000,00	1.500,00	

		MVAG			Ergebnisvoranschlag		Finanzierungsvoranschlag			
		EH	FH	QU	VA 2021	VA 2020	RA 2019	VA 2021	VA 2020	RA 2019
1/369000-728300	Familientag/Regionstag	2225	3225	24	4.000,00			4.000,00		
SU 22 / 32	Summe Aufwendungen / Auszahlungen operative Gebarung				43.600,00	10.900,00		39.000,00	6.300,00	
SA 0 / SA 1	(0) Nettoergebnis (21 - 22) / (1) Geldfluss operative Gebarung (31 - 32)				-40.100,00	-10.900,00		-35.500,00	-6.300,00	
SU 23	Summe Haushaltsrücklagen				0,00	0,00		0,00	0,00	
SA00	Nettoergebnis nach Zuw./Entn. Haushaltsrücklagen (Saldo 0 +/- SU23)				-40.100,00	-10.900,00				
Investive Gebarung										
SU 33	Summe Einzahlungen investive Gebarung							0,00	0,00	
SU 34	Summe Auszahlungen investive Gebarung							0,00	0,00	
SA2	Saldo (2) Geldfluss aus der Investiven Gebarung (33 - 34)							0,00	0,00	
SA3	Saldo (3) Nettofinanzierungssaldo (Saldo 1 + Saldo 2)							-35.500,00	-6.300,00	
Finanzierungstätigkeit										
SU 35	Summe Einzahlungen aus der Finanzierungstätigkeit							0,00	0,00	
SU 36	Summe Auszahlungen aus der Finanzierungstätigkeit							0,00	0,00	
SA4	Saldo (4) Geldfluss aus der Finanzierungstätigkeit (35 - 36)							0,00	0,00	
SA5	Saldo (5) Geldfluss aus der voranschlagswirksamen Gebarung (Saldo 3 + Saldo 4)							-35.500,00	-6.300,00	
38 Sonstige Kulturpflege										
381 Maßnahmen der Kulturpflege										
381000 Maßnahmen der Kulturpflege										
Operative Gebarung										
2/381000+810000	Erlöse aus Veranstaltungen	2114	3114	13	1.500,00			1.500,00		
2/381000+861000	Förderung Land NÖ	2121	3121	15	7.100,00			7.100,00		
6/381000+863000	Förderung LEADER	2121	3121	15		30.800,00			30.800,00	
SU 21 / 31	Summe Erträge / Einzahlungen operative Gebarung				8.600,00	30.800,00		8.600,00	30.800,00	
1/381000-457000	Druckwerke	2221	3221	23	500,00	700,00		500,00	700,00	
1/381000-510000	Geldbezüge der Vertragsbediensteten der Verwaltung	2211	3211	20	41.100,00	39.900,00		41.100,00	39.900,00	
1/381000-523000	Arbeiter nicht ganzjährig beschäftigt	2211	3211	20	300,00	300,00		300,00	300,00	
1/381000-565000	Mehrleistungsvergütungen	2211	3211	20	1.600,00	1.500,00		1.600,00	1.500,00	
1/381000-569000	sonstige Nebengebühren	2211	3211	20	2.300,00	2.300,00		2.300,00	2.300,00	
1/381000-580000	Dienstgeberbeiträge Ausgleichsfonds für Familienbeihilfen	2212	3212	20	1.800,00	1.800,00		1.800,00	1.800,00	
1/381000-582000	Sonstige Dienstgeberbeiträge zur sozialen Sicherheit	2212	3212	20	9.500,00	9.300,00		9.500,00	9.300,00	
1/381000-591000	Dotierung von Rückstellungen für Abfertigungen	2214			800,00					
1/381000-592000	Dotierung von Rückstellungen für Jubiläumswendungen	2214			600,00					

		MVAG			Ergebnisvoranschlag			Finanzierungsvoranschlag		
		EH	FH	QU	VA 2021	VA 2020	RA 2019	VA 2021	VA 2020	RA 2019
1/381000-720000	Interne Verrechnung Stunden Bauhof	2225	3225	24	5.000,00	5.000,00		5.000,00	5.000,00	
1/381000-724000	Reisegebühren	2225	3225	24	300,00	300,00		300,00	300,00	
1/381000-726000	Mitgliedsbeiträge an Institutionen	2225	3225	24	300,00	300,00		300,00	300,00	
1/381000-728000	Veranstaltungen diverse Ausstellungen	2225	3225	24	20.000,00	20.000,00		20.000,00	20.000,00	
5/381000-729910	Zuweisung an operative Gebarung	2225	3225	24		30.800,00			30.800,00	
1/381000-757100	Subvention Kultur.Werk.Stadt	2234	3234	27	12.000,00	12.000,00		12.000,00	12.000,00	
SU 22 / 32	Summe Aufwendungen / Auszahlungen operative Gebarung				96.100,00	124.200,00		94.700,00	124.200,00	
SA 0 / SA 1	(0) Nettoergebnis (21 - 22) / (1) Geldfluss operative Gebarung (31 - 32)				-87.500,00	-93.400,00		-86.100,00	-93.400,00	
SU 23	Summe Haushaltsrücklagen				0,00	0,00		0,00	0,00	
SA00	Nettoergebnis nach Zuw./Entn. Haushaltsrücklagen (Saldo 0 +/- SU23)				-87.500,00	-93.400,00				
Investive Gebarung										
SU 33	Summe Einzahlungen investive Gebarung							0,00	0,00	
SU 34	Summe Auszahlungen investive Gebarung							0,00	0,00	
SA2	Saldo (2) Geldfluss aus der Investiven Gebarung (33 - 34)							0,00	0,00	
SA3	Saldo (3) Nettofinanzierungssaldo (Saldo 1 + Saldo 2)							-86.100,00	-93.400,00	
Finanzierungstätigkeit										
SU 35	Summe Einzahlungen aus der Finanzierungstätigkeit							0,00	0,00	
SU 36	Summe Auszahlungen aus der Finanzierungstätigkeit							0,00	0,00	
SA4	Saldo (4) Geldfluss aus der Finanzierungstätigkeit (35 - 36)							0,00	0,00	
SA5	Saldo (5) Geldfluss aus der voranschlagswirksamen Gebarung (Saldo 3 + Saldo 4)							-86.100,00	-93.400,00	
39	Kultus									
390	Kirchliche Angelegenheiten									
390000	Kirchliche Angelegenheiten									
Operative Gebarung										
SU 21 / 31	Summe Erträge / Einzahlungen operative Gebarung				0,00	0,00		0,00	0,00	
1/390000-600000	Energiebezüge	2222	3222	24		200,00			200,00	
1/390000-650100	Zinsen Abdeckung Fehlbeträge Friedhof	2241	3241	25	200,00	200,00		200,00	200,00	
1/390000-728000	Entgelte für sonstige Leistungen	2225	3225	24	500,00	1.000,00		500,00	1.000,00	
1/390000-757000	Lfde. Transferzahlungen an private Organisationen ohne Erwerbszweck	2234	3234	27	100,00	100,00		100,00	100,00	
SU 22 / 32	Summe Aufwendungen / Auszahlungen operative Gebarung				800,00	1.500,00		800,00	1.500,00	
SA 0 / SA 1	(0) Nettoergebnis (21 - 22) / (1) Geldfluss operative Gebarung (31 - 32)				-800,00	-1.500,00		-800,00	-1.500,00	
2/390000+895001	Entnahmen von allgemeinen Haushaltsrücklagen	2301				100.000,00				
SU 23	Summe Haushaltsrücklagen				0,00	100.000,00		0,00	0,00	
SA00	Nettoergebnis nach Zuw./Entn. Haushaltsrücklagen (Saldo 0 +/- SU23)				-800,00	98.500,00				

	MVAG	MVAG	QU	Ergebnisvoranschlag			Finanzierungsvoranschlag			
				EH	FH		VA 2021	VA 2020	RA 2019	VA 2021
Investive Gebarung										
SU 33								0,00	0,00	
SU 34								0,00	0,00	
SA2								0,00	0,00	
SA3								-800,00	-1.500,00	
Finanzierungstätigkeit										
SU 35								0,00	0,00	
1/390000-346100								3.900,00	3.900,00	
SU 36								3.900,00	3.900,00	
SA4								-3.900,00	-3.900,00	
SA5								-4.700,00	-5.400,00	

		MVAG EH	MVAG FH	QU	Ergebnisvoranschlag		Finanzierungsvoranschlag		
					VA 2021	VA 2020	RA 2019	VA 2021	VA 2020
4 Soziale Wohlfahrt und Wohnbauförderung									
41	Allgemeine öffentliche Wohlfahrt								
419	Sonstige Einrichtungen und Maßnahmen								
419000	Sonstige Einrichtungen und Maßnahmen								
Operative Gebarung									
2/419000+861000	Transfers von Ländern, Landesfonds und Landeskammern	2121	3121	15		61.800,00			61.800,00
SU 21 / 31	Summe Erträge / Einzahlungen operative Gebarung				0,00	61.800,00		0,00	61.800,00
1/419000-751000	SH - Wohnsitzgemeindebeitrag	2231	3231	26	39.000,00	36.900,00		39.000,00	36.900,00
1/419000-751100	Sozialhilfebeitrag nach Finanzkraft	2231	3231	26	792.000,00	731.000,00		792.000,00	731.000,00
SU 22 / 32	Summe Aufwendungen / Auszahlungen operative Gebarung				831.000,00	767.900,00		831.000,00	767.900,00
SA 0 / SA 1	(0) Nettoergebnis (21 - 22) / (1) Geldfluss operative Gebarung (31 - 32)				-831.000,00	-706.100,00		-831.000,00	-706.100,00
SU 23	Summe Haushaltsrücklagen				0,00	0,00		0,00	0,00
SA00	Nettoergebnis nach Zuw./Entn. Haushaltsrücklagen (Saldo 0 +/- SU23)				-831.000,00	-706.100,00			
Investive Gebarung									
SU 33	Summe Einzahlungen investive Gebarung							0,00	0,00
SU 34	Summe Auszahlungen investive Gebarung							0,00	0,00
SA2	Saldo (2) Geldfluss aus der Investiven Gebarung (33 - 34)							0,00	0,00
SA3	Saldo (3) Nettofinanzierungssaldo (Saldo 1 + Saldo 2)							-831.000,00	-706.100,00
Finanzierungstätigkeit									
SU 35	Summe Einzahlungen aus der Finanzierungstätigkeit							0,00	0,00
SU 36	Summe Auszahlungen aus der Finanzierungstätigkeit							0,00	0,00
SA4	Saldo (4) Geldfluss aus der Finanzierungstätigkeit (35 - 36)							0,00	0,00
SA5	Saldo (5) Geldfluss aus der voranschlagswirksamen Gebarung (Saldo 3 + Saldo 4)							-831.000,00	-706.100,00
42	Freie Wohlfahrt								
422	Tagesheimstätten								
422000	Tagesheimstätten								
Operative Gebarung									
SU 21 / 31	Summe Erträge / Einzahlungen operative Gebarung				0,00	0,00		0,00	0,00
1/422000-728000	Entgelte für sonstige Leistungen	2225	3225	24	5.500,00			5.500,00	
SU 22 / 32	Summe Aufwendungen / Auszahlungen operative Gebarung				5.500,00	0,00		5.500,00	0,00
SA 0 / SA 1	(0) Nettoergebnis (21 - 22) / (1) Geldfluss operative Gebarung (31 - 32)				-5.500,00	0,00		-5.500,00	0,00
SU 23	Summe Haushaltsrücklagen				0,00	0,00		0,00	0,00
SA00	Nettoergebnis nach Zuw./Entn. Haushaltsrücklagen (Saldo 0 +/- SU23)				-5.500,00	0,00			

	MVAG	MVAG	QU	Ergebnisvoranschlag			Finanzierungsvoranschlag		
				EH	FH	VA 2021	VA 2020	RA 2019	VA 2021
Investive Gebarung									
SU 33								0,00	0,00
SU 34								0,00	0,00
SA2								0,00	0,00
SA3								-5.500,00	0,00
Finanzierungstätigkeit									
SU 35								0,00	0,00
SU 36								0,00	0,00
SA4								0,00	0,00
SA5								-5.500,00	0,00
426									
426000									
Operative Gebarung									
SU 21 / 31						0,00	0,00	0,00	0,00
1/426000-768000						600,00	1.000,00	600,00	1.000,00
SU 22 / 32						600,00	1.000,00	600,00	1.000,00
SA 0 / SA 1						-600,00	-1.000,00	-600,00	-1.000,00
SU 23						0,00	0,00	0,00	0,00
SA00						-600,00	-1.000,00		
Investive Gebarung									
SU 33								0,00	0,00
SU 34								0,00	0,00
SA2								0,00	0,00
SA3								-600,00	-1.000,00
Finanzierungstätigkeit									
SU 35								0,00	0,00
SU 36								0,00	0,00
SA4								0,00	0,00
SA5								-600,00	-1.000,00
429									
429000									
Operative Gebarung									
2/429000+810000						2.000,00	3.500,00	2.000,00	3.500,00

		MVAG			Ergebnisvoranschlag		Finanzierungsvoranschlag			
		EH	FH	QU	VA 2021	VA 2020	RA 2019	VA 2021	VA 2020	RA 2019
2/429000+861000	Kapitaltransferzahlungen von Ländern, Landesfonds und -kammern	2121	3121	15	1.500,00	1.500,00		1.500,00	1.500,00	
SU 21 / 31	Summe Erträge / Einzahlungen operative Gebarung				3.500,00	5.000,00		3.500,00	5.000,00	
1/429000-768000	Wärmeaktion	2234	3234	27	3.000,00	3.000,00		3.000,00	3.000,00	
1/429000-768100	Mietzinsbeihilfen an private Haushalte	2234	3234	27	3.500,00	3.500,00		3.500,00	3.500,00	
SU 22 / 32	Summe Aufwendungen / Auszahlungen operative Gebarung				6.500,00	6.500,00		6.500,00	6.500,00	
SA 0 / SA 1	(0) Nettoergebnis (21 - 22) / (1) Geldfluss operative Gebarung (31 - 32)				-3.000,00	-1.500,00		-3.000,00	-1.500,00	
SU 23	Summe Haushaltsrücklagen				0,00	0,00		0,00	0,00	
SA00	Nettoergebnis nach Zuw./Entn. Haushaltsrücklagen (Saldo 0 +/- SU23)				-3.000,00	-1.500,00				
Investive Gebarung										
SU 33	Summe Einzahlungen investive Gebarung							0,00	0,00	
SU 34	Summe Auszahlungen investive Gebarung							0,00	0,00	
SA2	Saldo (2) Geldfluss aus der Investiven Gebarung (33 - 34)							0,00	0,00	
SA3	Saldo (3) Nettofinanzierungssaldo (Saldo 1 + Saldo 2)							-3.000,00	-1.500,00	
Finanzierungstätigkeit										
SU 35	Summe Einzahlungen aus der Finanzierungstätigkeit							0,00	0,00	
SU 36	Summe Auszahlungen aus der Finanzierungstätigkeit							0,00	0,00	
SA4	Saldo (4) Geldfluss aus der Finanzierungstätigkeit (35 - 36)							0,00	0,00	
SA5	Saldo (5) Geldfluss aus der voranschlagswirksamen Gebarung (Saldo 3 + Saldo 4)							-3.000,00	-1.500,00	
429100	Seniorenkultur									
Operative Gebarung										
SU 21 / 31	Summe Erträge / Einzahlungen operative Gebarung				0,00	0,00		0,00	0,00	
1/429100-757000	Subventionen	2234	3234	27	700,00	700,00		700,00	700,00	
1/429100-768000	Pensionistenfeiern	2234	3234	27	3.000,00	3.700,00		3.000,00	3.700,00	
SU 22 / 32	Summe Aufwendungen / Auszahlungen operative Gebarung				3.700,00	4.400,00		3.700,00	4.400,00	
SA 0 / SA 1	(0) Nettoergebnis (21 - 22) / (1) Geldfluss operative Gebarung (31 - 32)				-3.700,00	-4.400,00		-3.700,00	-4.400,00	
SU 23	Summe Haushaltsrücklagen				0,00	0,00		0,00	0,00	
SA00	Nettoergebnis nach Zuw./Entn. Haushaltsrücklagen (Saldo 0 +/- SU23)				-3.700,00	-4.400,00				
Investive Gebarung										
SU 33	Summe Einzahlungen investive Gebarung							0,00	0,00	
SU 34	Summe Auszahlungen investive Gebarung							0,00	0,00	
SA2	Saldo (2) Geldfluss aus der Investiven Gebarung (33 - 34)							0,00	0,00	
SA3	Saldo (3) Nettofinanzierungssaldo (Saldo 1 + Saldo 2)							-3.700,00	-4.400,00	
Finanzierungstätigkeit										
SU 35	Summe Einzahlungen aus der Finanzierungstätigkeit							0,00	0,00	
SU 36	Summe Auszahlungen aus der Finanzierungstätigkeit							0,00	0,00	
SA4	Saldo (4) Geldfluss aus der Finanzierungstätigkeit (35 - 36)							0,00	0,00	

	MVAG EH	MVAG FH	QU	Ergebnisvoranschlag			Finanzierungsvoranschlag		
				VA 2021	VA 2020	RA 2019	VA 2021	VA 2020	RA 2019
SA5	Saldo (5) Geldfluss aus der voranschlagswirksamen Gebarung (Saldo 3 + Saldo 4)						-3.700,00	-4.400,00	
429200	Soziales Netzwerk Pöchlarn								
Operative Gebarung									
SU 21 / 31	Summe Erträge / Einzahlungen operative Gebarung			0,00	0,00		0,00	0,00	
1/429200-728000	Entgelte für sonstige Leistungen	2225	3225	24	1.500,00	3.000,00	1.500,00	3.000,00	
SU 22 / 32	Summe Aufwendungen / Auszahlungen operative Gebarung			1.500,00	3.000,00		1.500,00	3.000,00	
SA 0 / SA 1	(0) Nettoergebnis (21 - 22) / (1) Geldfluss operative Gebarung (31 - 32)			-1.500,00	-3.000,00		-1.500,00	-3.000,00	
SU 23	Summe Haushaltsrücklagen			0,00	0,00		0,00	0,00	
SA00	Nettoergebnis nach Zuw./Entn. Haushaltsrücklagen (Saldo 0 +/- SU23)			-1.500,00	-3.000,00				
Investive Gebarung									
SU 33	Summe Einzahlungen investive Gebarung						0,00	0,00	
SU 34	Summe Auszahlungen investive Gebarung						0,00	0,00	
SA2	Saldo (2) Geldfluss aus der Investiven Gebarung (33 - 34)						0,00	0,00	
SA3	Saldo (3) Nettofinanzierungssaldo (Saldo 1 + Saldo 2)						-1.500,00	-3.000,00	
Finanzierungstätigkeit									
SU 35	Summe Einzahlungen aus der Finanzierungstätigkeit						0,00	0,00	
SU 36	Summe Auszahlungen aus der Finanzierungstätigkeit						0,00	0,00	
SA4	Saldo (4) Geldfluss aus der Finanzierungstätigkeit (35 - 36)						0,00	0,00	
SA5	Saldo (5) Geldfluss aus der voranschlagswirksamen Gebarung (Saldo 3 + Saldo 4)						-1.500,00	-3.000,00	
429300	Initiative Nachbarschaftshilfe in Pöchlarn								
Operative Gebarung									
2/429300+829000	Sonstige Erträge	2116	3116	18		4.400,00		4.400,00	
SU 21 / 31	Summe Erträge / Einzahlungen operative Gebarung			0,00	4.400,00		0,00	4.400,00	
1/429300-729000	Sonstige Aufwendungen	2225	3225	24		7.400,00		7.400,00	
SU 22 / 32	Summe Aufwendungen / Auszahlungen operative Gebarung			0,00	7.400,00		0,00	7.400,00	
SA 0 / SA 1	(0) Nettoergebnis (21 - 22) / (1) Geldfluss operative Gebarung (31 - 32)			0,00	-3.000,00		0,00	-3.000,00	
SU 23	Summe Haushaltsrücklagen			0,00	0,00		0,00	0,00	
SA00	Nettoergebnis nach Zuw./Entn. Haushaltsrücklagen (Saldo 0 +/- SU23)			0,00	-3.000,00				
Investive Gebarung									
SU 33	Summe Einzahlungen investive Gebarung						0,00	0,00	
SU 34	Summe Auszahlungen investive Gebarung						0,00	0,00	
SA2	Saldo (2) Geldfluss aus der Investiven Gebarung (33 - 34)						0,00	0,00	
SA3	Saldo (3) Nettofinanzierungssaldo (Saldo 1 + Saldo 2)						0,00	-3.000,00	
Finanzierungstätigkeit									
SU 35	Summe Einzahlungen aus der Finanzierungstätigkeit						0,00	0,00	

		MVAG			Ergebnisvoranschlag			Finanzierungsvoranschlag		
		EH	FH	QU	VA 2021	VA 2020	RA 2019	VA 2021	VA 2020	RA 2019
SU 36	Summe Auszahlungen aus der Finanzierungstätigkeit							0,00	0,00	
SA4	Saldo (4) Geldfluss aus der Finanzierungstätigkeit (35 – 36)							0,00	0,00	
SA5	Saldo (5) Geldfluss aus der voranschlagswirksamen Gebarung (Saldo 3 + Saldo 4)							0,00	-3.000,00	
43	Jugendwohlfahrt									
439	Sonstige Einrichtungen und Maßnahmen									
439000	Sonstige Einrichtungen und Maßnahmen									
Operative Gebarung										
2/439000+861000	Förderung NÖ Ferienbetreuung	2121	3121	15		1.500,00			1.500,00	
SU 21 / 31	Summe Erträge / Einzahlungen operative Gebarung				0,00	1.500,00		0,00	1.500,00	
1/439000-728000	Kinderbetreuung durch Tagesmütter	2225	3225	24	1.000,00	1.000,00		1.000,00	1.000,00	
1/439000-728100	Ferienspiele	2225	3225	24	3.500,00	2.700,00		3.500,00	2.700,00	
1/439000-751000	Jugendwohlfahrtsumlage	2231	3231	26	120.000,00	108.000,00		120.000,00	108.000,00	
1/439000-768100	Gutscheine Säuglinge	2234	3234	27	1.000,00	1.500,00		1.000,00	1.500,00	
SU 22 / 32	Summe Aufwendungen / Auszahlungen operative Gebarung				125.500,00	113.200,00		125.500,00	113.200,00	
SA 0 / SA 1	(0) Nettoergebnis (21 - 22) / (1) Geldfluss operative Gebarung (31 – 32)				-125.500,00	-111.700,00		-125.500,00	-111.700,00	
SU 23	Summe Haushaltsrücklagen				0,00	0,00		0,00	0,00	
SA00	Nettoergebnis nach Zuw./Entn. Haushaltsrücklagen (Saldo 0 +/- SU23)				-125.500,00	-111.700,00				
Investive Gebarung										
SU 33	Summe Einzahlungen investive Gebarung							0,00	0,00	
SU 34	Summe Auszahlungen investive Gebarung							0,00	0,00	
SA2	Saldo (2) Geldfluss aus der Investiven Gebarung (33 – 34)							0,00	0,00	
SA3	Saldo (3) Nettofinanzierungssaldo (Saldo 1 + Saldo 2)							-125.500,00	-111.700,00	
Finanzierungstätigkeit										
SU 35	Summe Einzahlungen aus der Finanzierungstätigkeit							0,00	0,00	
SU 36	Summe Auszahlungen aus der Finanzierungstätigkeit							0,00	0,00	
SA4	Saldo (4) Geldfluss aus der Finanzierungstätigkeit (35 – 36)							0,00	0,00	
SA5	Saldo (5) Geldfluss aus der voranschlagswirksamen Gebarung (Saldo 3 + Saldo 4)							-125.500,00	-111.700,00	
44	Behebung von Notständen									
440	Einrichtungen									
440000	Einrichtungen									
Operative Gebarung										
SU 21 / 31	Summe Erträge / Einzahlungen operative Gebarung				0,00	0,00		0,00	0,00	
1/440000-757000	Förderbeitrag Team Österreich Tafel	2234	3234	27	2.000,00	2.000,00		2.000,00	2.000,00	
SU 22 / 32	Summe Aufwendungen / Auszahlungen operative Gebarung				2.000,00	2.000,00		2.000,00	2.000,00	

	MVAG	MVAG	QU	Ergebnisvoranschlag			Finanzierungsvoranschlag												
				EH	FH		VA 2021	VA 2020	RA 2019	VA 2021	VA 2020	RA 2019							
SA 0 / SA 1																			
	(0)																		
SU 23																			
SA00																			
Investive Gebarung																			
SU 33																			
SU 34																			
SA2																			
SA3																			
Finanzierungstätigkeit																			
SU 35																			
SU 36																			
SA4																			
SA5																			
441																			
441000																			
Operative Gebarung																			
2/441000+829000																			
SU 21 / 31																			
1/441000-768000																			
SU 22 / 32																			
SA 0 / SA 1																			
SU 23																			
SA00																			
Investive Gebarung																			
SU 33																			
SU 34																			
SA2																			
SA3																			
Finanzierungstätigkeit																			
SU 35																			
SU 36																			
SA4																			
SA5																			

	MVAG	MVAG	QU	Ergebnisvoranschlag		Finanzierungsvoranschlag				
				EH	FH	VA 2021	VA 2020	RA 2019	VA 2021	VA 2020
46										
469										
469000										
Operative Gebarung										
SU 21 / 31										
Summe Erträge / Einzahlungen operative Gebarung						0,00	0,00		0,00	0,00
1/469000-728000	Audit: Familienfreundliche Gemeinde	2225	3225	24			10.000,00			10.000,00
SU 22 / 32										
Summe Aufwendungen / Auszahlungen operative Gebarung						0,00	10.000,00		0,00	10.000,00
SA 0 / SA 1										
(0) Nettoergebnis (21 - 22) / (1) Geldfluss operative Gebarung (31 - 32)						0,00	-10.000,00		0,00	-10.000,00
SU 23										
Summe Haushaltsrücklagen						0,00	0,00		0,00	0,00
SA00										
Nettoergebnis nach Zuw./Entn. Haushaltsrücklagen (Saldo 0 +/- SU23)						0,00	-10.000,00			
Investive Gebarung										
SU 33										
Summe Einzahlungen investive Gebarung								0,00		0,00
SU 34										
Summe Auszahlungen investive Gebarung								0,00		0,00
SA2										
Saldo (2) Geldfluss aus der Investiven Gebarung (33 - 34)								0,00		0,00
SA3										
Saldo (3) Nettofinanzierungssaldo (Saldo 1 + Saldo 2)								0,00		-10.000,00
Finanzierungstätigkeit										
SU 35										
Summe Einzahlungen aus der Finanzierungstätigkeit								0,00		0,00
SU 36										
Summe Auszahlungen aus der Finanzierungstätigkeit								0,00		0,00
SA4										
Saldo (4) Geldfluss aus der Finanzierungstätigkeit (35 - 36)								0,00		0,00
SA5										
Saldo (5) Geldfluss aus der voranschlagswirksamen Gebarung (Saldo 3 + Saldo 4)								0,00		-10.000,00
48										
480										
480000										
Operative Gebarung										
SU 21 / 31										
Summe Erträge / Einzahlungen operative Gebarung						0,00	0,00		0,00	0,00
1/480000-650000	Kreditzinsen	2241	3241	25		100,00	100,00		100,00	100,00
SU 22 / 32										
Summe Aufwendungen / Auszahlungen operative Gebarung						100,00	100,00		100,00	100,00
SA 0 / SA 1										
(0) Nettoergebnis (21 - 22) / (1) Geldfluss operative Gebarung (31 - 32)						-100,00	-100,00		-100,00	-100,00
SU 23										
Summe Haushaltsrücklagen						0,00	0,00		0,00	0,00
SA00										
Nettoergebnis nach Zuw./Entn. Haushaltsrücklagen (Saldo 0 +/- SU23)						-100,00	-100,00			
Investive Gebarung										
2/480000+241000	Tilgung von Siedlerdarlehen (Abgabe 21)		3321	52				700,00		700,00
SU 33										
Summe Einzahlungen investive Gebarung								700,00		700,00
SU 34										
Summe Auszahlungen investive Gebarung								0,00		0,00
SA2										
Saldo (2) Geldfluss aus der Investiven Gebarung (33 - 34)								700,00		700,00

	MVAG	MVAG	QU	Ergebnisvoranschlag			Finanzierungsvoranschlag					
				EH	FH		VA 2021	VA 2020	RA 2019	VA 2021	VA 2020	RA 2019
SA3												
				Saldo (3) Nettofinanzierungssaldo (Saldo 1 + Saldo 2)						600,00	600,00	
Finanzierungstätigkeit												
SU 35				Summe Einzahlungen aus der Finanzierungstätigkeit						0,00	0,00	
1/480000-341000				Tilgung Darlehen Wohnbauförderung	3611	64				700,00	700,00	
SU 36				Summe Auszahlungen aus der Finanzierungstätigkeit						700,00	700,00	
SA4				Saldo (4) Geldfluss aus der Finanzierungstätigkeit (35 – 36)						-700,00	-700,00	
SA5				Saldo (5) Geldfluss aus der voranschlagswirksamen Gebarung (Saldo 3 + Saldo 4)						-100,00	-100,00	

	MVAG EH	MVAG FH	QU	Ergebnisvoranschlag		Finanzierungsvoranschlag		
				VA 2021	VA 2020	RA 2019	VA 2021	VA 2020
5 Gesundheit								
51	Gesundheitsdienst							
510	Medizinische Bereichsversorgung							
510000	Medizinische Bereichsversorgung							
Operative Gebarung								
SU 21 / 31	Summe Erträge / Einzahlungen operative Gebarung			0,00	0,00		0,00	0,00
1/510000-728000	Entgelte für sonstige Leistungen	2225	3225	24	9.000,00	1.200,00	9.000,00	1.200,00
1/510000-751000	Kosten gemeindeärztlicher Dienst	2231	3231	26	13.700,00	13.500,00	13.700,00	13.500,00
1/510000-755000	Mittel zur Sicherstellung der medizinischen Versorgung	2233	3233	27		30.000,00		30.000,00
SU 22 / 32	Summe Aufwendungen / Auszahlungen operative Gebarung				22.700,00	44.700,00	22.700,00	44.700,00
SA 0 / SA 1	(0) Nettoergebnis (21 - 22) / (1) Geldfluss operative Gebarung (31 - 32)				-22.700,00	-44.700,00	-22.700,00	-44.700,00
SU 23	Summe Haushaltsrücklagen				0,00	0,00	0,00	0,00
SA00	Nettoergebnis nach Zuw./Entn. Haushaltsrücklagen (Saldo 0 +/- SU23)				-22.700,00	-44.700,00		
Investive Gebarung								
SU 33	Summe Einzahlungen investive Gebarung						0,00	0,00
SU 34	Summe Auszahlungen investive Gebarung						0,00	0,00
SA2	Saldo (2) Geldfluss aus der Investiven Gebarung (33 - 34)						0,00	0,00
SA3	Saldo (3) Nettofinanzierungssaldo (Saldo 1 + Saldo 2)						-22.700,00	-44.700,00
Finanzierungstätigkeit								
SU 35	Summe Einzahlungen aus der Finanzierungstätigkeit						0,00	0,00
SU 36	Summe Auszahlungen aus der Finanzierungstätigkeit						0,00	0,00
SA4	Saldo (4) Geldfluss aus der Finanzierungstätigkeit (35 - 36)						0,00	0,00
SA5	Saldo (5) Geldfluss aus der voranschlagswirksamen Gebarung (Saldo 3 + Saldo 4)						-22.700,00	-44.700,00
511	Familienberatung							
511000	Familienberatung							
Operative Gebarung								
SU 21 / 31	Summe Erträge / Einzahlungen operative Gebarung				0,00	0,00	0,00	0,00
1/511000-700000	Miete: Verein "Lebenswelt Familie"	2223	3223	24	300,00	300,00	300,00	300,00
SU 22 / 32	Summe Aufwendungen / Auszahlungen operative Gebarung				300,00	300,00	300,00	300,00
SA 0 / SA 1	(0) Nettoergebnis (21 - 22) / (1) Geldfluss operative Gebarung (31 - 32)				-300,00	-300,00	-300,00	-300,00
SU 23	Summe Haushaltsrücklagen				0,00	0,00	0,00	0,00
SA00	Nettoergebnis nach Zuw./Entn. Haushaltsrücklagen (Saldo 0 +/- SU23)				-300,00	-300,00		
Investive Gebarung								
SU 33	Summe Einzahlungen investive Gebarung						0,00	0,00

	MVAG	MVAG	QU	Ergebnisvoranschlag			Finanzierungsvoranschlag												
				EH	FH		VA 2021	VA 2020	RA 2019	VA 2021	VA 2020	RA 2019							
SU 34																			
SA2																			
SA3																			
Finanzierungstätigkeit																			
SU 35																			
SU 36																			
SA4																			
SA5																			
516																			
516000																			
Operative Gebarung																			
SU 21 / 31																			
1/516000-728000																			
SU 22 / 32																			
SA 0 / SA 1																			
SU 23																			
SA00																			
Investive Gebarung																			
SU 33																			
SU 34																			
SA2																			
SA3																			
Finanzierungstätigkeit																			
SU 35																			
SU 36																			
SA4																			
SA5																			
519																			
519000																			
Operative Gebarung																			
2/519000+810000																			
2/519000+816000																			
2/519000+861000																			
SU 21 / 31																			

		MVAG			Ergebnisvoranschlag		Finanzierungsvoranschlag			
		EH	FH	QU	VA 2021	VA 2020	RA 2019	VA 2021	VA 2020	RA 2019
1/519000-728000	Entgelte für sonstige Leistungen	2225	3225	24	17.300,00	3.500,00		17.300,00	3.500,00	
SU 22 / 32	Summe Aufwendungen / Auszahlungen operative Gebarung				17.300,00	3.500,00		17.300,00	3.500,00	
SA 0 / SA 1	(0) Nettoergebnis (21 - 22) / (1) Geldfluss operative Gebarung (31 - 32)				-8.000,00	0,00		-8.000,00	0,00	
SU 23	Summe Haushaltsrücklagen				0,00	0,00		0,00	0,00	
SA00	Nettoergebnis nach Zuw./Entn. Haushaltsrücklagen (Saldo 0 +/- SU23)				-8.000,00	0,00				
Investive Gebarung										
SU 33	Summe Einzahlungen investive Gebarung							0,00	0,00	
SU 34	Summe Auszahlungen investive Gebarung							0,00	0,00	
SA2	Saldo (2) Geldfluss aus der Investiven Gebarung (33 - 34)							0,00	0,00	
SA3	Saldo (3) Nettofinanzierungssaldo (Saldo 1 + Saldo 2)							-8.000,00	0,00	
Finanzierungstätigkeit										
SU 35	Summe Einzahlungen aus der Finanzierungstätigkeit							0,00	0,00	
SU 36	Summe Auszahlungen aus der Finanzierungstätigkeit							0,00	0,00	
SA4	Saldo (4) Geldfluss aus der Finanzierungstätigkeit (35 - 36)							0,00	0,00	
SA5	Saldo (5) Geldfluss aus der voranschlagswirksamen Gebarung (Saldo 3 + Saldo 4)							-8.000,00	0,00	
519100	Gesundheitsmagazin									
Operative Gebarung										
2/519100+810000	Erträge aus Leistungen	2114	3114	13	2.000,00			2.000,00		
2/519100+861000	Transfers von Ländern, Landesfonds und Landeskammern	2121	3121	15	1.000,00			1.000,00		
SU 21 / 31	Summe Erträge / Einzahlungen operative Gebarung				3.000,00	0,00		3.000,00	0,00	
1/519100-457000	Druckwerke	2221	3221	23	12.000,00			12.000,00		
1/519100-728000	Entgelte für sonstige Leistungen	2225	3225	24	1.000,00			1.000,00		
SU 22 / 32	Summe Aufwendungen / Auszahlungen operative Gebarung				13.000,00	0,00		13.000,00	0,00	
SA 0 / SA 1	(0) Nettoergebnis (21 - 22) / (1) Geldfluss operative Gebarung (31 - 32)				-10.000,00	0,00		-10.000,00	0,00	
SU 23	Summe Haushaltsrücklagen				0,00	0,00		0,00	0,00	
SA00	Nettoergebnis nach Zuw./Entn. Haushaltsrücklagen (Saldo 0 +/- SU23)				-10.000,00	0,00				
Investive Gebarung										
SU 33	Summe Einzahlungen investive Gebarung							0,00	0,00	
SU 34	Summe Auszahlungen investive Gebarung							0,00	0,00	
SA2	Saldo (2) Geldfluss aus der Investiven Gebarung (33 - 34)							0,00	0,00	
SA3	Saldo (3) Nettofinanzierungssaldo (Saldo 1 + Saldo 2)							-10.000,00	0,00	
Finanzierungstätigkeit										
SU 35	Summe Einzahlungen aus der Finanzierungstätigkeit							0,00	0,00	
SU 36	Summe Auszahlungen aus der Finanzierungstätigkeit							0,00	0,00	
SA4	Saldo (4) Geldfluss aus der Finanzierungstätigkeit (35 - 36)							0,00	0,00	

		MVAG			Ergebnisvoranschlag			Finanzierungsvoranschlag		
		EH	FH	QU	VA 2021	VA 2020	RA 2019	VA 2021	VA 2020	RA 2019
SA5	Saldo (5) Geldfluss aus der voranschlagswirksamen Gebarung (Saldo 3 + Saldo 4)							-10.000,00	0,00	
52	Umweltschutz									
520	Natur- und Landschaftsschutz									
520000	Natur- und Landschaftsschutz									
	Operative Gebarung									
SU 21 / 31	Summe Erträge / Einzahlungen operative Gebarung				0,00	0,00		0,00	0,00	
1/520000-728000	Entgelte für sonstige Leistungen	2225	3225	24		15.000,00			15.000,00	
1/520000-768000	Förderaktion Obstbaumbepflanzung	2234	3234	27	100,00	100,00		100,00	100,00	
SU 22 / 32	Summe Aufwendungen / Auszahlungen operative Gebarung				100,00	15.100,00		100,00	15.100,00	
SA 0 / SA 1	(0) Nettoergebnis (21 - 22) / (1) Geldfluss operative Gebarung (31 - 32)				-100,00	-15.100,00		-100,00	-15.100,00	
SU 23	Summe Haushaltsrücklagen				0,00	0,00		0,00	0,00	
SA00	Nettoergebnis nach Zuw./Entn. Haushaltsrücklagen (Saldo 0 +/- SU23)				-100,00	-15.100,00				
	Investive Gebarung									
SU 33	Summe Einzahlungen investive Gebarung							0,00	0,00	
SU 34	Summe Auszahlungen investive Gebarung							0,00	0,00	
SA2	Saldo (2) Geldfluss aus der Investiven Gebarung (33 - 34)							0,00	0,00	
SA3	Saldo (3) Nettofinanzierungssaldo (Saldo 1 + Saldo 2)							-100,00	-15.100,00	
	Finanzierungstätigkeit									
SU 35	Summe Einzahlungen aus der Finanzierungstätigkeit							0,00	0,00	
SU 36	Summe Auszahlungen aus der Finanzierungstätigkeit							0,00	0,00	
SA4	Saldo (4) Geldfluss aus der Finanzierungstätigkeit (35 - 36)							0,00	0,00	
SA5	Saldo (5) Geldfluss aus der voranschlagswirksamen Gebarung (Saldo 3 + Saldo 4)							-100,00	-15.100,00	
522	Reinhaltung der Luft									
522000	Reinhaltung der Luft									
	Operative Gebarung									
2/522000+829000	Sonstige Erträge	2116	3116	18		200,00			200,00	
SU 21 / 31	Summe Erträge / Einzahlungen operative Gebarung				0,00	200,00		0,00	200,00	
1/522000-600000	Strom - Luftgütemessstation	2222	3222	24	1.000,00	1.200,00		1.000,00	1.200,00	
1/522000-600100	Strom E-Tankstellen	2222	3222	24	1.700,00	2.000,00		1.700,00	2.000,00	
1/522000-619000	Instandhaltung von Sonderanlagen	2224	3224	24	1.500,00	1.400,00		1.500,00	1.400,00	
1/522000-680000	Planmäßige Abschreibung	2226			500,00	500,00				
1/522000-726000	Mitgliedsbeiträge an Institutionen	2225	3225	24	1.500,00	1.500,00		1.500,00	1.500,00	
1/522000-728000	Entgelte für sonstige Leistungen	2225	3225	24	7.500,00	8.500,00		7.500,00	8.500,00	
1/522000-728100	Klimaschutzmaßnahmen der Gemeinde	2225	3225	24		17.500,00			17.500,00	
1/522000-757000	Ökoförderungen	2234	3234	27		600,00			600,00	

		MVAG			Ergebnisvoranschlag		Finanzierungsvoranschlag			
		EH	FH	QU	VA 2021	VA 2020	RA 2019	VA 2021	VA 2020	RA 2019
1/522000-757100	Klimaschutz: Förderungen	2234	3234	27		17.500,00			17.500,00	
1/522000-768000	ÖKO-Förderung	2234	3234	27	2.000,00	200,00		2.000,00	200,00	
SU 22 / 32	Summe Aufwendungen / Auszahlungen operative Gebarung				15.700,00	50.900,00		15.200,00	50.400,00	
SA 0 / SA 1	(0) Nettoergebnis (21 - 22) / (1) Geldfluss operative Gebarung (31 - 32)				-15.700,00	-50.700,00		-15.200,00	-50.200,00	
SU 23	Summe Haushaltsrücklagen				0,00	0,00		0,00	0,00	
SA00	Nettoergebnis nach Zuw./Entn. Haushaltsrücklagen (Saldo 0 +/- SU23)				-15.700,00	-50.700,00				
Investive Gebarung										
SU 33	Summe Einzahlungen investive Gebarung							0,00	0,00	
SU 34	Summe Auszahlungen investive Gebarung							0,00	0,00	
SA2	Saldo (2) Geldfluss aus der Investiven Gebarung (33 - 34)							0,00	0,00	
SA3	Saldo (3) Nettofinanzierungssaldo (Saldo 1 + Saldo 2)							-15.200,00	-50.200,00	
Finanzierungstätigkeit										
SU 35	Summe Einzahlungen aus der Finanzierungstätigkeit							0,00	0,00	
SU 36	Summe Auszahlungen aus der Finanzierungstätigkeit							0,00	0,00	
SA4	Saldo (4) Geldfluss aus der Finanzierungstätigkeit (35 - 36)							0,00	0,00	
SA5	Saldo (5) Geldfluss aus der voranschlagswirksamen Gebarung (Saldo 3 + Saldo 4)							-15.200,00	-50.200,00	
53 Rettungs- und Warndienste										
530	Rettungsdienste									
530100	Rettungsdienste									
Operative Gebarung										
SU 21 / 31	Summe Erträge / Einzahlungen operative Gebarung				0,00	0,00		0,00	0,00	
1/530100-757000	Beitrag an Samariterbund	2234	3234	27		51.300,00			51.300,00	
SU 22 / 32	Summe Aufwendungen / Auszahlungen operative Gebarung				0,00	51.300,00		0,00	51.300,00	
SA 0 / SA 1	(0) Nettoergebnis (21 - 22) / (1) Geldfluss operative Gebarung (31 - 32)				0,00	-51.300,00		0,00	-51.300,00	
SU 23	Summe Haushaltsrücklagen				0,00	0,00		0,00	0,00	
SA00	Nettoergebnis nach Zuw./Entn. Haushaltsrücklagen (Saldo 0 +/- SU23)				0,00	-51.300,00				
Investive Gebarung										
SU 33	Summe Einzahlungen investive Gebarung							0,00	0,00	
SU 34	Summe Auszahlungen investive Gebarung							0,00	0,00	
SA2	Saldo (2) Geldfluss aus der Investiven Gebarung (33 - 34)							0,00	0,00	
SA3	Saldo (3) Nettofinanzierungssaldo (Saldo 1 + Saldo 2)							0,00	-51.300,00	
Finanzierungstätigkeit										
SU 35	Summe Einzahlungen aus der Finanzierungstätigkeit							0,00	0,00	
SU 36	Summe Auszahlungen aus der Finanzierungstätigkeit							0,00	0,00	
SA4	Saldo (4) Geldfluss aus der Finanzierungstätigkeit (35 - 36)							0,00	0,00	

	MVAG EH	MVAG FH	QU	Ergebnisvoranschlag			Finanzierungsvoranschlag		
				VA 2021	VA 2020	RA 2019	VA 2021	VA 2020	RA 2019
SA5							0,00	-51.300,00	
	Saldo (5) Geldfluss aus der voranschlagswirksamen Gebarung (Saldo 3 + Saldo 4)								
56	Krankenanstalten anderer Rechtsträger								
562	Sprengelbeiträge								
562000	Sprengelbeiträge								
Operative Gebarung									
SU 21 / 31	Summe Erträge / Einzahlungen operative Gebarung			0,00	0,00		0,00	0,00	
1/562000-752000	NÖKAS-Umlage	2231	3231 26	1.291.000,00	1.175.000,00		1.291.000,00	1.175.000,00	
SU 22 / 32	Summe Aufwendungen / Auszahlungen operative Gebarung			1.291.000,00	1.175.000,00		1.291.000,00	1.175.000,00	
SA 0 / SA 1	(0) Nettoergebnis (21 - 22) / (1) Geldfluss operative Gebarung (31 - 32)			-1.291.000,00	-1.175.000,00		-1.291.000,00	-1.175.000,00	
SU 23	Summe Haushaltsrücklagen			0,00	0,00		0,00	0,00	
SA00	Nettoergebnis nach Zuw./Entn. Haushaltsrücklagen (Saldo 0 +/- SU23)			-1.291.000,00	-1.175.000,00				
Investive Gebarung									
SU 33	Summe Einzahlungen investive Gebarung						0,00	0,00	
SU 34	Summe Auszahlungen investive Gebarung						0,00	0,00	
SA2	Saldo (2) Geldfluss aus der Investiven Gebarung (33 - 34)						0,00	0,00	
SA3	Saldo (3) Nettofinanzierungssaldo (Saldo 1 + Saldo 2)						-1.291.000,00	-1.175.000,00	
Finanzierungstätigkeit									
SU 35	Summe Einzahlungen aus der Finanzierungstätigkeit						0,00	0,00	
SU 36	Summe Auszahlungen aus der Finanzierungstätigkeit						0,00	0,00	
SA4	Saldo (4) Geldfluss aus der Finanzierungstätigkeit (35 - 36)						0,00	0,00	
SA5	Saldo (5) Geldfluss aus der voranschlagswirksamen Gebarung (Saldo 3 + Saldo 4)						-1.291.000,00	-1.175.000,00	
562100	Beitrag der Gemeinde zu Krankenanstalten								
Operative Gebarung									
SU 21 / 31	Summe Erträge / Einzahlungen operative Gebarung			0,00	0,00		0,00	0,00	
1/562100-752000	NÖKAS-Verwaltungsaufwand	2231	3231 26	100,00	100,00		100,00	100,00	
SU 22 / 32	Summe Aufwendungen / Auszahlungen operative Gebarung			100,00	100,00		100,00	100,00	
SA 0 / SA 1	(0) Nettoergebnis (21 - 22) / (1) Geldfluss operative Gebarung (31 - 32)			-100,00	-100,00		-100,00	-100,00	
SU 23	Summe Haushaltsrücklagen			0,00	0,00		0,00	0,00	
SA00	Nettoergebnis nach Zuw./Entn. Haushaltsrücklagen (Saldo 0 +/- SU23)			-100,00	-100,00				
Investive Gebarung									
SU 33	Summe Einzahlungen investive Gebarung						0,00	0,00	
SU 34	Summe Auszahlungen investive Gebarung						0,00	0,00	
SA2	Saldo (2) Geldfluss aus der Investiven Gebarung (33 - 34)						0,00	0,00	
SA3	Saldo (3) Nettofinanzierungssaldo (Saldo 1 + Saldo 2)						-100,00	-100,00	

	MVAG	MVAG	QU	Ergebnisvoranschlag			Finanzierungsvoranschlag			
				EH	FH	VA 2021	VA 2020	RA 2019	VA 2021	VA 2020
Finanzierungstätigkeit										
SU 35									0,00	0,00
									0,00	0,00
SU 36									0,00	0,00
									0,00	0,00
SA4									0,00	0,00
									0,00	0,00
SA5									-100,00	-100,00
									-100,00	-100,00

	MVAG EH	MVAG FH	QU	Ergebnisvoranschlag			Finanzierungsvoranschlag		
				VA 2021	VA 2020	RA 2019	VA 2021	VA 2020	RA 2019
6 Straßen- und Wasserbau, Verkehr									
61	Straßenbau								
610	Bundesstraßen								
610000	Bundesstraßen								
Operative Gebarung									
SU 21 / 31	Summe Erträge / Einzahlungen operative Gebarung			0,00	0,00		0,00	0,00	
1/610000-700000	Mietzinse Sondernutzung	2223	3223 24	600,00	600,00		600,00	600,00	
SU 22 / 32	Summe Aufwendungen / Auszahlungen operative Gebarung			600,00	600,00		600,00	600,00	
SA 0 / SA 1	(0) Nettoergebnis (21 - 22) / (1) Geldfluss operative Gebarung (31 - 32)			-600,00	-600,00		-600,00	-600,00	
SU 23	Summe Haushaltsrücklagen			0,00	0,00		0,00	0,00	
SA00	Nettoergebnis nach Zuw./Entn. Haushaltsrücklagen (Saldo 0 +/- SU23)			-600,00	-600,00				
Investive Gebarung									
SU 33	Summe Einzahlungen investive Gebarung						0,00	0,00	
SU 34	Summe Auszahlungen investive Gebarung						0,00	0,00	
SA2	Saldo (2) Geldfluss aus der Investiven Gebarung (33 - 34)						0,00	0,00	
SA3	Saldo (3) Nettofinanzierungssaldo (Saldo 1 + Saldo 2)						-600,00	-600,00	
Finanzierungstätigkeit									
SU 35	Summe Einzahlungen aus der Finanzierungstätigkeit						0,00	0,00	
SU 36	Summe Auszahlungen aus der Finanzierungstätigkeit						0,00	0,00	
SA4	Saldo (4) Geldfluss aus der Finanzierungstätigkeit (35 - 36)						0,00	0,00	
SA5	Saldo (5) Geldfluss aus der voranschlagswirksamen Gebarung (Saldo 3 + Saldo 4)						-600,00	-600,00	
611	Landesstraßen								
611000	Landesstraßen								
Operative Gebarung									
SU 21 / 31	Summe Erträge / Einzahlungen operative Gebarung			0,00	0,00		0,00	0,00	
1/611000-700000	Mietzinse Sondernutzung	2223	3223 24	700,00	700,00		700,00	700,00	
SU 22 / 32	Summe Aufwendungen / Auszahlungen operative Gebarung			700,00	700,00		700,00	700,00	
SA 0 / SA 1	(0) Nettoergebnis (21 - 22) / (1) Geldfluss operative Gebarung (31 - 32)			-700,00	-700,00		-700,00	-700,00	
SU 23	Summe Haushaltsrücklagen			0,00	0,00		0,00	0,00	
SA00	Nettoergebnis nach Zuw./Entn. Haushaltsrücklagen (Saldo 0 +/- SU23)			-700,00	-700,00				
Investive Gebarung									
SU 33	Summe Einzahlungen investive Gebarung						0,00	0,00	
SU 34	Summe Auszahlungen investive Gebarung						0,00	0,00	
SA2	Saldo (2) Geldfluss aus der Investiven Gebarung (33 - 34)						0,00	0,00	
SA3	Saldo (3) Nettofinanzierungssaldo (Saldo 1 + Saldo 2)						-700,00	-700,00	

	MVAG	MVAG	QU	Ergebnisvoranschlag		Finanzierungsvoranschlag			
				EH	FH	VA 2021	VA 2020	RA 2019	VA 2021
Finanzierungstätigkeit									
SU 35				Summe Einzahlungen aus der Finanzierungstätigkeit				0,00	0,00
SU 36				Summe Auszahlungen aus der Finanzierungstätigkeit				0,00	0,00
SA4				Saldo (4) Geldfluss aus der Finanzierungstätigkeit (35 – 36)				0,00	0,00
SA5				Saldo (5) Geldfluss aus der voranschlagswirksamen Gebarung (Saldo 3 + Saldo 4)				-700,00	-700,00
612 Gemeindestraßen									
612000 Gemeindestraßen									
Operative Gebarung									
2/612000+813000				Erträge aus der Auflösung von Investitionszuschüssen (Kapitaltransfers)	2127			12.500,00	12.500,00
6/612000+829960				Sonstige Einnahmen - Übernahme 2019	2116	3116	18		413.800,00
2/612000+829960				Fehlbetrag RA 2020	2116	3116	18	80.000,00	
2/612000+856000				Verwaltungsabgaben	2111	3111	10		100,00
6/612000+871000				Kapitaltransfers aus Gemeinde-Bedarfszuweisungsmittel	2121	3121	33	250.000,00	250.000,00
SU 21 / 31				Summe Erträge / Einzahlungen operative Gebarung				342.500,00	676.400,00
1/612000-459000				Sonstige Verbrauchsgüter	2221	3221	23	1.500,00	2.000,00
1/612000-611000				Instandhaltung von Straßenbauten	2224	3224	24	5.000,00	8.000,00
1/612000-650000				Kreditzinsen	2241	3241	25	6.700,00	5.800,00
1/612000-680000				Planmäßige Abschreibung	2226			469.400,00	209.500,00
1/612000-691000				Schadensvergütungen	2225	3225	24		1.200,00
1/612000-700000				Mietzinse	2223	3223	24	800,00	800,00
1/612000-720000				Interne Verrechnung Stunden Bauhof	2225	3225	24	6.000,00	9.000,00
1/612000-720100				Kostenbeiträge Leistungen Land NÖ	2225	3225	24		5.900,00
1/612000-728000				Entgelte für sonstige Leistungen	2225	3225	24	4.500,00	4.700,00
5/612000-729960				Fehlbetrag RA 2020	2225	3225	24	80.000,00	413.800,00
SU 22 / 32				Summe Aufwendungen / Auszahlungen operative Gebarung				573.900,00	660.700,00
SA 0 / SA 1				(0) Nettoergebnis (21 - 22) / (1) Geldfluss operative Gebarung (31 – 32)				-231.400,00	15.700,00
SU 23				Summe Haushaltsrücklagen				0,00	0,00
SA00				Nettoergebnis nach Zuw./Entn. Haushaltsrücklagen (Saldo 0 +/- SU23)				-231.400,00	15.700,00
Investive Gebarung									
6/612000+300000				Förderung Bund Radweg		3331	33		125.000,00
SU 33				Summe Einzahlungen investive Gebarung				125.000,00	0,00
5/612000-002000				Straßenbauten		3412	40	250.000,00	750.000,00
5/612000-002100				Radwegenetz		3412	40	250.000,00	
5/612000-060100				Radwegenetz (AiB)		3412	40		50.000,00
SU 34				Summe Auszahlungen investive Gebarung				500.000,00	800.000,00
SA2				Saldo (2) Geldfluss aus der Investiven Gebarung (33 – 34)				-375.000,00	-800.000,00

	MVAG EH	MVAG FH	QU	Ergebnisvoranschlag			Finanzierungsvoranschlag		
				VA 2021	VA 2020	RA 2019	VA 2021	VA 2020	RA 2019
Investive Gebarung									
SU 33							0,00	0,00	
SU 34							0,00	0,00	
SA2							0,00	0,00	
SA3							-400,00	-500,00	
Finanzierungstätigkeit									
SU 35							0,00	0,00	
1/612200-346000							3.500,00	3.500,00	
SU 36							3.500,00	3.500,00	
SA4							-3.500,00	-3.500,00	
SA5							-3.900,00	-4.000,00	
63 Schutzwasserbau									
639 Sonstige Einrichtungen und Maßnahmen									
639000 Sonstige Einrichtungen und Maßnahmen									
Operative Gebarung									
2/639000+813000							5.400,00	5.400,00	
2/639000+829000							1.200,00	1.500,00	
2/639000+861000							4.000,00	5.000,00	
SU 21 / 31							10.600,00	11.900,00	
1/639000-600000							3.900,00	2.300,00	
1/639000-610000							10.000,00	5.000,00	
1/639000-631000							100,00	100,00	
1/639000-650000							3.600,00	2.000,00	
1/639000-680000							7.500,00	7.500,00	
1/639000-728000								1.000,00	
SU 22 / 32							25.100,00	17.900,00	
SA 0 / SA 1							-14.500,00	-6.000,00	
SU 23							0,00	0,00	
SA00							-14.500,00	-6.000,00	
Investive Gebarung									
6/639000+301000									18.200,00
SU 33							0,00	18.200,00	
5/639000-060000									208.000,00

		MVAG		QU	Ergebnisvoranschlag			Finanzierungsvoranschlag		
		EH	FH		VA 2021	VA 2020	RA 2019	VA 2021	VA 2020	RA 2019
5/639000-060100	(AiB) Versickerungsbecken "Renner Becken"		3412	40					68.600,00	
5/639000-060200	(AiB) Becken "Hühnerberggraben (Rübenplatz)"		3412	40					17.600,00	
SU 34	Summe Auszahlungen investive Gebarung							0,00	294.200,00	
SA2	Saldo (2) Geldfluss aus der Investiven Gebarung (33 – 34)							0,00	-276.000,00	
SA3	Saldo (3) Nettofinanzierungssaldo (Saldo 1 + Saldo 2)							-12.400,00	-279.900,00	
Finanzierungstätigkeit										
6/639000+346000	Investitionsdarlehen von Finanzunternehmen		3514	55					276.000,00	
SU 35	Summe Einzahlungen aus der Finanzierungstätigkeit							0,00	276.000,00	
1/639000-346000	Tilgung Darlehen		3614	65				21.800,00	16.200,00	
SU 36	Summe Auszahlungen aus der Finanzierungstätigkeit							21.800,00	16.200,00	
SA4	Saldo (4) Geldfluss aus der Finanzierungstätigkeit (35 – 36)							-21.800,00	259.800,00	
SA5	Saldo (5) Geldfluss aus der voranschlagswirksamen Gebarung (Saldo 3 + Saldo 4)							-34.200,00	-20.100,00	
639200	Rampersdorfer Graben									
Operative Gebarung										
6/639200+829960	Sonstige Einnahmen - Übernahme 2019	2116	3116	18			24.100,00		24.100,00	
SU 21 / 31	Summe Erträge / Einzahlungen operative Gebarung				0,00	24.100,00		0,00	24.100,00	
5/639200-729960	Sonstige Ausgaben - Übernahme 2019	2225	3225	24			24.100,00		24.100,00	
SU 22 / 32	Summe Aufwendungen / Auszahlungen operative Gebarung				0,00	24.100,00		0,00	24.100,00	
SA 0 / SA 1	(0) Nettoergebnis (21 - 22) / (1) Geldfluss operative Gebarung (31 – 32)				0,00	0,00		0,00	0,00	
SU 23	Summe Haushaltsrücklagen				0,00	0,00		0,00	0,00	
SA00	Nettoergebnis nach Zuw./Entn. Haushaltsrücklagen (Saldo 0 +/- SU23)				0,00	0,00		0,00	0,00	
Investive Gebarung										
SU 33	Summe Einzahlungen investive Gebarung							0,00	0,00	
SU 34	Summe Auszahlungen investive Gebarung							0,00	0,00	
SA2	Saldo (2) Geldfluss aus der Investiven Gebarung (33 – 34)							0,00	0,00	
SA3	Saldo (3) Nettofinanzierungssaldo (Saldo 1 + Saldo 2)							0,00	0,00	
Finanzierungstätigkeit										
SU 35	Summe Einzahlungen aus der Finanzierungstätigkeit							0,00	0,00	
SU 36	Summe Auszahlungen aus der Finanzierungstätigkeit							0,00	0,00	
SA4	Saldo (4) Geldfluss aus der Finanzierungstätigkeit (35 – 36)							0,00	0,00	
SA5	Saldo (5) Geldfluss aus der voranschlagswirksamen Gebarung (Saldo 3 + Saldo 4)							0,00	0,00	

		MVAG			Ergebnisvoranschlag			Finanzierungsvoranschlag		
		EH	FH	QU	VA 2021	VA 2020	RA 2019	VA 2021	VA 2020	RA 2019
64	Straßenverkehr									
640	Einrichtungen und Maßnahmen nach der Straßenverkehrsordnu									
640000	Einrichtungen und Maßnahmen nach der Straßenverkehrsordnu									
	Operative Gebarung									
2/640000+829000	Sonstige Erträge	2116	3116	18		300,00			300,00	
2/640000+868000	Gemeindestraßenstrafen	2124	3124	16	6.000,00	6.000,00		6.000,00	6.000,00	
SU 21 / 31	Summe Erträge / Einzahlungen operative Gebarung				6.000,00	6.300,00		6.000,00	6.300,00	
1/640000-400000	Geringwertige Wirtschaftsgüter des Anlagevermögens	2221	3221	23	15.000,00	12.000,00		15.000,00	12.000,00	
1/640000-618000	Instandhaltung von sonstigen Anlagen	2224	3224	24	1.500,00	1.500,00		1.500,00	1.500,00	
1/640000-720000	Interne Verrechnung Stunden Bauhof	2225	3225	24	15.000,00	17.000,00		15.000,00	17.000,00	
1/640000-728000	Entgelte für sonstige Leistungen	2225	3225	24	5.000,00			5.000,00		
SU 22 / 32	Summe Aufwendungen / Auszahlungen operative Gebarung				36.500,00	30.500,00		36.500,00	30.500,00	
SA 0 / SA 1	(0) Nettoergebnis (21 - 22) / (1) Geldfluss operative Gebarung (31 - 32)				-30.500,00	-24.200,00		-30.500,00	-24.200,00	
SU 23	Summe Haushaltsrücklagen				0,00	0,00		0,00	0,00	
SA00	Nettoergebnis nach Zuw./Entn. Haushaltsrücklagen (Saldo 0 +/- SU23)				-30.500,00	-24.200,00				
	Investive Gebarung									
SU 33	Summe Einzahlungen investive Gebarung							0,00	0,00	
SU 34	Summe Auszahlungen investive Gebarung							0,00	0,00	
SA2	Saldo (2) Geldfluss aus der Investiven Gebarung (33 - 34)							0,00	0,00	
SA3	Saldo (3) Nettofinanzierungssaldo (Saldo 1 + Saldo 2)							-30.500,00	-24.200,00	
	Finanzierungstätigkeit									
SU 35	Summe Einzahlungen aus der Finanzierungstätigkeit							0,00	0,00	
SU 36	Summe Auszahlungen aus der Finanzierungstätigkeit							0,00	0,00	
SA4	Saldo (4) Geldfluss aus der Finanzierungstätigkeit (35 - 36)							0,00	0,00	
SA5	Saldo (5) Geldfluss aus der voranschlagswirksamen Gebarung (Saldo 3 + Saldo 4)							-30.500,00	-24.200,00	
649	Sonstige Einrichtungen und Maßnahmen									
649000	Sonstige Einrichtungen und Maßnahmen									
	Operative Gebarung									
SU 21 / 31	Summe Erträge / Einzahlungen operative Gebarung				0,00	0,00		0,00	0,00	
1/649000-618000	Aufzug Park & Ride	2224	3224	24	2.000,00	2.000,00		2.000,00	2.000,00	
1/649000-650000	Zinsen für Finanzschulden in Euro	2241	3241	25	100,00			100,00		
1/649000-680000	Planmäßige Abschreibung	2226			1.800,00	1.100,00				
1/649000-691000	Schadensvergütungen	2225	3225	24		300,00			300,00	
1/649000-720000	Interne Verrechnung Stunden Bauhof	2225	3225	24	2.000,00	5.000,00		2.000,00	5.000,00	
SU 22 / 32	Summe Aufwendungen / Auszahlungen operative Gebarung				5.900,00	8.400,00		4.100,00	7.300,00	

	MVAG	MVAG	QU	Ergebnisvoranschlag		Finanzierungsvoranschlag					
				EH	FH	VA 2021	VA 2020	RA 2019	VA 2021	VA 2020	RA 2019
SA 0 / SA 1											
	(0) Nettoergebnis (21 - 22) / (1) Geldfluss operative Gebarung (31 - 32)					-5.900,00	-8.400,00		-4.100,00	-7.300,00	
SU 23	Summe Haushaltsrücklagen					0,00	0,00		0,00	0,00	
SA00	Nettoergebnis nach Zuw./Entn. Haushaltsrücklagen (Saldo 0 +/- SU23)					-5.900,00	-8.400,00				
Investive Gebarung											
6/649000+301000	Förderung Stadterneuerung		3331	33					40.000,00		
SU 33	Summe Einzahlungen investive Gebarung								40.000,00	0,00	
1/649000-010000	Gebäude und Bauten		3413	40						13.000,00	
5/649000-010000	Gebäude und Bauten		3413	40					80.000,00		
SU 34	Summe Auszahlungen investive Gebarung								80.000,00	13.000,00	
SA2	Saldo (2) Geldfluss aus der Investiven Gebarung (33 - 34)								-40.000,00	-13.000,00	
SA3	Saldo (3) Nettofinanzierungssaldo (Saldo 1 + Saldo 2)								-44.100,00	-20.300,00	
Finanzierungstätigkeit											
6/649000+346000	Investitionsdarlehen von Finanzunternehmen		3514	55					40.000,00		
SU 35	Summe Einzahlungen aus der Finanzierungstätigkeit								40.000,00	0,00	
1/649000-346000	Tilgung Darlehen		3614	65					4.000,00		
SU 36	Summe Auszahlungen aus der Finanzierungstätigkeit								4.000,00	0,00	
SA4	Saldo (4) Geldfluss aus der Finanzierungstätigkeit (35 - 36)								36.000,00	0,00	
SA5	Saldo (5) Geldfluss aus der voranschlagswirksamen Gebarung (Saldo 3 + Saldo 4)								-8.100,00	-20.300,00	
65 Schienenverkehr											
659 Sonstige Einrichtungen und Maßnahmen											
659000 ÖBB: Park&Ride-Anlage											
Operative Gebarung											
SU 21 / 31	Summe Erträge / Einzahlungen operative Gebarung					0,00	0,00		0,00	0,00	
1/659000-728000	Entgelte für sonstige Leistungen	2225	3225	24		10.000,00	4.900,00		10.000,00	4.900,00	
SU 22 / 32	Summe Aufwendungen / Auszahlungen operative Gebarung					10.000,00	4.900,00		10.000,00	4.900,00	
SA 0 / SA 1	(0) Nettoergebnis (21 - 22) / (1) Geldfluss operative Gebarung (31 - 32)					-10.000,00	-4.900,00		-10.000,00	-4.900,00	
SU 23	Summe Haushaltsrücklagen					0,00	0,00		0,00	0,00	
SA00	Nettoergebnis nach Zuw./Entn. Haushaltsrücklagen (Saldo 0 +/- SU23)					-10.000,00	-4.900,00				
Investive Gebarung											
SU 33	Summe Einzahlungen investive Gebarung								0,00	0,00	
SU 34	Summe Auszahlungen investive Gebarung								0,00	0,00	
SA2	Saldo (2) Geldfluss aus der Investiven Gebarung (33 - 34)								0,00	0,00	
SA3	Saldo (3) Nettofinanzierungssaldo (Saldo 1 + Saldo 2)								-10.000,00	-4.900,00	
Finanzierungstätigkeit											
SU 35	Summe Einzahlungen aus der Finanzierungstätigkeit								0,00	0,00	

	MVAG EH	MVAG FH	QU	Ergebnisvoranschlag			Finanzierungsvoranschlag		
				VA 2021	VA 2020	RA 2019	VA 2021	VA 2020	RA 2019
SU 36							0,00	0,00	
SA4							0,00	0,00	
SA5							-10.000,00	-4.900,00	
66									
661									
661000									
Operative Gebarung									
SU 21 / 31				0,00	0,00		0,00	0,00	
1/661000-700000		2223	3223 24	600,00	600,00		600,00	600,00	
SU 22 / 32				600,00	600,00		600,00	600,00	
SA 0 / SA 1				-600,00	-600,00		-600,00	-600,00	
SU 23				0,00	0,00		0,00	0,00	
SA00				-600,00	-600,00				
Investive Gebarung									
SU 33							0,00	0,00	
SU 34							0,00	0,00	
SA2							0,00	0,00	
SA3							-600,00	-600,00	
Finanzierungstätigkeit									
SU 35							0,00	0,00	
SU 36							0,00	0,00	
SA4							0,00	0,00	
SA5							-600,00	-600,00	

		MVAG	MVAG	QU	Ergebnisvoranschlag		Finanzierungsvoranschlag		
		EH	FH		VA 2021	VA 2020	RA 2019	VA 2021	VA 2020
7 Wirtschaftsförderung									
71	Grundlagenverbesserung in der Land- und Forstwirtschaft								
710	Land- und forstwirtschaftlicher Wegebau								
710000	Land- und forstwirtschaftlicher Wegebau								
Operative Gebarung									
2/710000+829960	Fehlbetrag RA 2020	2116	3116	18	14.000,00			14.000,00	
6/710000+871000	Bedarfszuweisung Abt. Gemeinden (IVW3)	2121	3121	33	2.500,00	2.500,00		2.500,00	2.500,00
SU 21 / 31	Summe Erträge / Einzahlungen operative Gebarung				16.500,00	2.500,00		16.500,00	2.500,00
1/710000-650100	Zinsen Abdeckung Fehlbeträge Güterwege	2241	3241	25	600,00	200,00		600,00	200,00
1/710000-680000	Planmäßige Abschreibung	2226			386.800,00	209.100,00			
5/710000-729960	Fehlbetrag RA 2020	2225	3225	24	14.000,00			14.000,00	
SU 22 / 32	Summe Aufwendungen / Auszahlungen operative Gebarung				401.400,00	209.300,00		14.600,00	200,00
SA 0 / SA 1	(0) Nettoergebnis (21 - 22) / (1) Geldfluss operative Gebarung (31 - 32)				-384.900,00	-206.800,00		1.900,00	2.300,00
SU 23	Summe Haushaltsrücklagen				0,00	0,00		0,00	0,00
SA00	Nettoergebnis nach Zuw./Entn. Haushaltsrücklagen (Saldo 0 +/- SU23)				-384.900,00	-206.800,00			
Investive Gebarung									
6/710000+301000	Unterstützung Fachabteilung Güterwege		3331	33				2.500,00	2.500,00
SU 33	Summe Einzahlungen investive Gebarung							2.500,00	2.500,00
5/710000-002000	Instandhaltung Wege		3412	40				20.000,00	20.000,00
SU 34	Summe Auszahlungen investive Gebarung							20.000,00	20.000,00
SA2	Saldo (2) Geldfluss aus der Investiven Gebarung (33 - 34)							-17.500,00	-17.500,00
SA3	Saldo (3) Nettofinanzierungssaldo (Saldo 1 + Saldo 2)							-15.600,00	-15.200,00
Finanzierungstätigkeit									
6/710000+346000	Investitionsdarlehen von Finanzunternehmen		3514	55				29.000,00	15.000,00
SU 35	Summe Einzahlungen aus der Finanzierungstätigkeit							29.000,00	15.000,00
1/710000-346100	Tilgung Darlehen		3614	65				10.600,00	5.300,00
SU 36	Summe Auszahlungen aus der Finanzierungstätigkeit							10.600,00	5.300,00
SA4	Saldo (4) Geldfluss aus der Finanzierungstätigkeit (35 - 36)							18.400,00	9.700,00
SA5	Saldo (5) Geldfluss aus der voranschlagswirksamen Gebarung (Saldo 3 + Saldo 4)							2.800,00	-5.500,00
710100	Güterwegebau Ornding								
Operative Gebarung									
SU 21 / 31	Summe Erträge / Einzahlungen operative Gebarung				0,00	0,00		0,00	0,00
SU 22 / 32	Summe Aufwendungen / Auszahlungen operative Gebarung				0,00	0,00		0,00	0,00

	MVAG	MVAG	QU	Ergebnisvoranschlag			Finanzierungsvoranschlag					
				EH	FH		VA 2021	VA 2020	RA 2019	VA 2021	VA 2020	RA 2019
SA 0 / SA 1				(0) Nettoergebnis (21 - 22) / (1) Geldfluss operative Gebarung (31 – 32)			0,00	0,00		0,00	0,00	
SU 23				Summe Haushaltsrücklagen			0,00	0,00		0,00	0,00	
SA00				Nettoergebnis nach Zuw./Entn. Haushaltsrücklagen (Saldo 0 +/- SU23)			0,00	0,00				
Investive Gebarung												
SU 33				Summe Einzahlungen investive Gebarung						0,00	0,00	
5/710100-002000										75.000,00		
SU 34				Summe Auszahlungen investive Gebarung						75.000,00	0,00	
SA2				Saldo (2) Geldfluss aus der Investiven Gebarung (33 – 34)						-75.000,00	0,00	
SA3				Saldo (3) Nettofinanzierungssaldo (Saldo 1 + Saldo 2)						-75.000,00	0,00	
Finanzierungstätigkeit												
6/710100+346000										75.000,00		
SU 35				Summe Einzahlungen aus der Finanzierungstätigkeit						75.000,00	0,00	
SU 36				Summe Auszahlungen aus der Finanzierungstätigkeit						0,00	0,00	
SA4				Saldo (4) Geldfluss aus der Finanzierungstätigkeit (35 – 36)						75.000,00	0,00	
SA5				Saldo (5) Geldfluss aus der voranschlagswirksamen Gebarung (Saldo 3 + Saldo 4)						0,00	0,00	
75 Förderung der Energiewirtschaft												
750 Kohle, Erdöl, Erdgas												
750000 Kohle, Erdöl, Erdgas												
Operative Gebarung												
SU 21 / 31				Summe Erträge / Einzahlungen operative Gebarung			0,00	0,00		0,00	0,00	
1/750000-650100							200,00	200,00		200,00	200,00	
SU 22 / 32				Summe Aufwendungen / Auszahlungen operative Gebarung			200,00	200,00		200,00	200,00	
SA 0 / SA 1				(0) Nettoergebnis (21 - 22) / (1) Geldfluss operative Gebarung (31 – 32)			-200,00	-200,00		-200,00	-200,00	
SU 23				Summe Haushaltsrücklagen			0,00	0,00		0,00	0,00	
SA00				Nettoergebnis nach Zuw./Entn. Haushaltsrücklagen (Saldo 0 +/- SU23)			-200,00	-200,00				
Investive Gebarung												
SU 33				Summe Einzahlungen investive Gebarung						0,00	0,00	
SU 34				Summe Auszahlungen investive Gebarung						0,00	0,00	
SA2				Saldo (2) Geldfluss aus der Investiven Gebarung (33 – 34)						0,00	0,00	
SA3				Saldo (3) Nettofinanzierungssaldo (Saldo 1 + Saldo 2)						-200,00	-200,00	
Finanzierungstätigkeit												
SU 35				Summe Einzahlungen aus der Finanzierungstätigkeit						0,00	0,00	
1/750000-346100										5.700,00	5.700,00	
SU 36				Summe Auszahlungen aus der Finanzierungstätigkeit						5.700,00	5.700,00	
SA4				Saldo (4) Geldfluss aus der Finanzierungstätigkeit (35 – 36)						-5.700,00	-5.700,00	

		MVAG			Ergebnisvoranschlag			Finanzierungsvoranschlag		
		EH	FH	QU	VA 2021	VA 2020	RA 2019	VA 2021	VA 2020	RA 2019
SA5	Saldo (5) Geldfluss aus der voranschlagswirksamen Gebarung (Saldo 3 + Saldo 4)							-5.900,00	-5.900,00	
77	Förderung des Fremdenverkehrs									
771	Maßnahmen zur Förderung des Fremdenverkehrs									
771000	Maßnahmen zur Förderung des Fremdenverkehrs									
Operative Gebarung										
2/771000+810000	Nebenerlöse	2114	3114	13	6.000,00	100,00		6.000,00	100,00	
2/771000+813000	Erträge aus der Auflösung von Investitionszuschüssen (Kapitaltransfers)	2127			5.500,00	5.500,00				
2/771000+816000	Kostenbeiträge (Kostensätze) für sonstige Leistungen	2114	3114	13	100,00	100,00		100,00	100,00	
2/771000+864000	Sponsoring	2123	3123	16	2.000,00			2.000,00		
SU 21 / 31	Summe Erträge / Einzahlungen operative Gebarung				13.600,00	5.700,00		8.100,00	200,00	
1/771000-400000	Geringwertige Wirtschaftsgüter (GWG)	2221	3221	23	2.000,00	2.500,00		2.000,00	2.500,00	
1/771000-400100	Touristisches Leitsystem: Erweiterung	2221	3221	23	15.000,00			15.000,00		
1/771000-457000	Druckwerke	2221	3221	23	14.000,00			14.000,00		
1/771000-457100	Malbuch/Kindercomic-Römer	2221	3221	23	2.000,00			2.000,00		
1/771000-510000	Geldbezüge der Vertragsbediensteten der Verwaltung	2211	3211	20	10.200,00	10.000,00		10.200,00	10.000,00	
1/771000-565000	Mehrleistungsvergütungen	2211	3211	20	500,00	500,00		500,00	500,00	
1/771000-569000	sonstige Nebengebühren	2211	3211	20	400,00	500,00		400,00	500,00	
1/771000-580000	Dienstgeberbeiträge Ausgleichsfonds für Familienbeihilfen	2212	3212	20	500,00	500,00		500,00	500,00	
1/771000-582000	Sonstige Dienstgeberbeiträge zur sozialen Sicherheit	2212	3212	20	2.400,00	2.800,00		2.400,00	2.800,00	
1/771000-591000	Dotierung von Rückstellungen für Abfertigungen	2214			400,00					
1/771000-592000	Dotierung von Rückstellungen für Jubiläumswendungen	2214			200,00					
1/771000-650000	Zinsen für Finanzschulden	2241	3241	25	600,00	700,00		600,00	700,00	
1/771000-680000	Planmäßige Abschreibung	2226			9.700,00	9.400,00				
1/771000-720000	Interne Verrechnung Stunden Bauhof	2225	3225	24	15.000,00	5.000,00		15.000,00	5.000,00	
1/771000-720100	Kostensatz: Infostelle Ybbs	2225	3225	24	5.500,00	5.500,00		5.500,00	5.500,00	
1/771000-723000	Amtspauschalien und Repräsentationsaufwendungen	2225	3225	24	100,00	100,00		100,00	100,00	
1/771000-724000	Reisegebühren	2225	3225	24	100,00	100,00		100,00	100,00	
1/771000-726000	Mitgliedsbeiträge an Institutionen	2225	3225	24	11.000,00	10.800,00		11.000,00	10.800,00	
1/771000-728000	Entgelte für sonstige Leistungen	2225	3225	24	9.000,00	15.000,00		9.000,00	15.000,00	
1/771000-728200	Sonnenwende	2225	3225	24	14.000,00			14.000,00		

		MVAG			Ergebnisvoranschlag		Finanzierungsvoranschlag			
		EH	FH	QU	VA 2021	VA 2020	RA 2019	VA 2021	VA 2020	RA 2019
1/771000-728300	Stadtführungen	2225	3225	24	10.000,00	3.500,00		10.000,00	3.500,00	
SU 22 / 32	Summe Aufwendungen / Auszahlungen operative Gebarung				122.600,00	66.900,00		112.300,00	57.500,00	
SA 0 / SA 1	(0) Nettoergebnis (21 - 22) / (1) Geldfluss operative Gebarung (31 - 32)				-109.000,00	-61.200,00		-104.200,00	-57.300,00	
SU 23	Summe Haushaltsrücklagen				0,00	0,00		0,00	0,00	
SA00	Nettoergebnis nach Zuw./Entn. Haushaltsrücklagen (Saldo 0 +/- SU23)				-109.000,00	-61.200,00				
Investive Gebarung										
SU 33	Summe Einzahlungen investive Gebarung							0,00	0,00	
1/771000-005000	Erweiterung "Touristisches Leitsystem"		3412	40					5.000,00	
SU 34	Summe Auszahlungen investive Gebarung							0,00	5.000,00	
SA2	Saldo (2) Geldfluss aus der Investiven Gebarung (33 - 34)							0,00	-5.000,00	
SA3	Saldo (3) Nettofinanzierungssaldo (Saldo 1 + Saldo 2)							-104.200,00	-62.300,00	
Finanzierungstätigkeit										
SU 35	Summe Einzahlungen aus der Finanzierungstätigkeit							0,00	0,00	
1/771000-346000	Tilgung Darlehen		3614	65				10.100,00	10.100,00	
SU 36	Summe Auszahlungen aus der Finanzierungstätigkeit							10.100,00	10.100,00	
SA4	Saldo (4) Geldfluss aus der Finanzierungstätigkeit (35 - 36)							-10.100,00	-10.100,00	
SA5	Saldo (5) Geldfluss aus der voranschlagswirksamen Gebarung (Saldo 3 + Saldo 4)							-114.300,00	-72.400,00	
771001	Spaziergang "Oskar Kokoschka"									
Operative Gebarung										
2/771001+829960	Fehlbetrag RA 2020	2116	3116	18	40.000,00			40.000,00		
6/771001+829960	Sonstige Einnahmen - Übernahme 2019	2116	3116	18		40.000,00			40.000,00	
SU 21 / 31	Summe Erträge / Einzahlungen operative Gebarung				40.000,00	40.000,00		40.000,00	40.000,00	
5/771001-729960	Fehlbetrag RA 2020	2225	3225	24	40.000,00	40.000,00		40.000,00	40.000,00	
SU 22 / 32	Summe Aufwendungen / Auszahlungen operative Gebarung				40.000,00	40.000,00		40.000,00	40.000,00	
SA 0 / SA 1	(0) Nettoergebnis (21 - 22) / (1) Geldfluss operative Gebarung (31 - 32)				0,00	0,00		0,00	0,00	
SU 23	Summe Haushaltsrücklagen				0,00	0,00		0,00	0,00	
SA00	Nettoergebnis nach Zuw./Entn. Haushaltsrücklagen (Saldo 0 +/- SU23)				0,00	0,00				
Investive Gebarung										
6/771001+301000	Förderung LEADER		3331	33				40.000,00		
6/771001+307000	Kapitaltransfers von privaten Haushalten und privaten Organisationen ohne Erwerbszweck und andere		3334	34					40.000,00	
SU 33	Summe Einzahlungen investive Gebarung							40.000,00	40.000,00	
SU 34	Summe Auszahlungen investive Gebarung							0,00	0,00	
SA2	Saldo (2) Geldfluss aus der Investiven Gebarung (33 - 34)							40.000,00	40.000,00	
SA3	Saldo (3) Nettofinanzierungssaldo (Saldo 1 + Saldo 2)							40.000,00	40.000,00	

	MVAG EH	MVAG FH	QU	Ergebnisvoranschlag		Finanzierungsvoranschlag		
				VA 2021	VA 2020	RA 2019	VA 2021	VA 2020
Finanzierungstätigkeit								
SU 35							0,00	0,00
SU 36							0,00	0,00
SA4							0,00	0,00
SA5							40.000,00	40.000,00
78 Förderung von Handel, Gewerbe und Industrie								
782 Wirtschaftspolitische Maßnahmen								
782000 Wirtschaftspolitische Maßnahmen								
Operative Gebarung								
SU 21 / 31				0,00	0,00		0,00	0,00
1/782000-723000		2225	3225	24	12.500,00		12.500,00	
1/782000-728000		2225	3225	24	20.000,00	20.000,00	20.000,00	20.000,00
1/782000-755000		2233	3233	27	152.000,00	155.000,00	152.000,00	155.000,00
1/782000-755100		2233	3233	27	12.000,00	12.000,00	12.000,00	12.000,00
SU 22 / 32					196.500,00	187.000,00	196.500,00	187.000,00
SA 0 / SA 1					-196.500,00	-187.000,00	-196.500,00	-187.000,00
SU 23					0,00	0,00	0,00	0,00
SA00					-196.500,00	-187.000,00		
Investive Gebarung								
SU 33							0,00	0,00
SU 34							0,00	0,00
SA2							0,00	0,00
SA3							-196.500,00	-187.000,00
Finanzierungstätigkeit								
SU 35							0,00	0,00
SU 36							0,00	0,00
SA4							0,00	0,00
SA5							-196.500,00	-187.000,00
782100 Leaderregion Südl. Waldviertel- Nibelungengau								
Operative Gebarung								
SU 21 / 31					0,00	0,00	0,00	0,00
1/782100-726000		2225	3225	24	10.000,00	10.000,00	10.000,00	10.000,00
SU 22 / 32					10.000,00	10.000,00	10.000,00	10.000,00
SA 0 / SA 1					-10.000,00	-10.000,00	-10.000,00	-10.000,00
SU 23					0,00	0,00	0,00	0,00

	MVAG EH	MVAG FH	QU	Ergebnisvoranschlag		Finanzierungsvoranschlag			
				VA 2021	VA 2020	RA 2019	VA 2021	VA 2020	RA 2019
SA00	Nettoergebnis nach Zuw./Entn. Haushaltsrücklagen (Saldo 0 +/- SU23)			-10.000,00	-10.000,00				
Investive Gebarung									
SU 33	Summe Einzahlungen investive Gebarung						0,00	0,00	
SU 34	Summe Auszahlungen investive Gebarung						0,00	0,00	
SA2	Saldo (2) Geldfluss aus der Investiven Gebarung (33 – 34)						0,00	0,00	
SA3	Saldo (3) Nettofinanzierungssaldo (Saldo 1 + Saldo 2)						-10.000,00	-10.000,00	
Finanzierungstätigkeit									
SU 35	Summe Einzahlungen aus der Finanzierungstätigkeit						0,00	0,00	
SU 36	Summe Auszahlungen aus der Finanzierungstätigkeit						0,00	0,00	
SA4	Saldo (4) Geldfluss aus der Finanzierungstätigkeit (35 – 36)						0,00	0,00	
SA5	Saldo (5) Geldfluss aus der voranschlagswirksamen Gebarung (Saldo 3 + Saldo 4)						-10.000,00	-10.000,00	
789	Sonstige Einrichtungen und Maßnahmen								
789100	Kleinregion Pöchlarn-Nibelungengau								
Operative Gebarung									
SU 21 / 31	Summe Erträge / Einzahlungen operative Gebarung			0,00	0,00		0,00	0,00	
1/789100-728000	Entgelte für sonstige Leistungen	2225	3225	24	2.600,00	2.000,00	2.600,00	2.000,00	
1/789100-728100	Ersätze Personal-/Bürokosten	2225	3225	24	21.000,00	18.000,00	21.000,00	18.000,00	
SU 22 / 32	Summe Aufwendungen / Auszahlungen operative Gebarung			23.600,00	20.000,00		23.600,00	20.000,00	
SA 0 / SA 1	(0) Nettoergebnis (21 - 22) / (1) Geldfluss operative Gebarung (31 – 32)			-23.600,00	-20.000,00		-23.600,00	-20.000,00	
SU 23	Summe Haushaltsrücklagen			0,00	0,00		0,00	0,00	
SA00	Nettoergebnis nach Zuw./Entn. Haushaltsrücklagen (Saldo 0 +/- SU23)			-23.600,00	-20.000,00				
Investive Gebarung									
SU 33	Summe Einzahlungen investive Gebarung						0,00	0,00	
SU 34	Summe Auszahlungen investive Gebarung						0,00	0,00	
SA2	Saldo (2) Geldfluss aus der Investiven Gebarung (33 – 34)						0,00	0,00	
SA3	Saldo (3) Nettofinanzierungssaldo (Saldo 1 + Saldo 2)						-23.600,00	-20.000,00	
Finanzierungstätigkeit									
SU 35	Summe Einzahlungen aus der Finanzierungstätigkeit						0,00	0,00	
SU 36	Summe Auszahlungen aus der Finanzierungstätigkeit						0,00	0,00	
SA4	Saldo (4) Geldfluss aus der Finanzierungstätigkeit (35 – 36)						0,00	0,00	
SA5	Saldo (5) Geldfluss aus der voranschlagswirksamen Gebarung (Saldo 3 + Saldo 4)						-23.600,00	-20.000,00	
789200	Stadtmarketing Pöchlarn								
Operative Gebarung									
SU 21 / 31	Summe Erträge / Einzahlungen operative Gebarung			0,00	0,00		0,00	0,00	
1/789200-720000	Interne Verrechnung Stunden Bauhof	2225	3225	24	2.000,00	2.500,00	2.000,00	2.500,00	

		MVAG	MVAG	QU	Ergebnisvoranschlag			Finanzierungsvoranschlag		
		EH	FH		VA 2021	VA 2020	RA 2019	VA 2021	VA 2020	RA 2019
1/789200-726000	Mitgliedsbeitrag	2225	3225	24	200,00	200,00		200,00	200,00	
SU 22 / 32	Summe Aufwendungen / Auszahlungen operative Gebarung				2.200,00	2.700,00		2.200,00	2.700,00	
SA 0 / SA 1	(0) Nettoergebnis (21 - 22) / (1) Geldfluss operative Gebarung (31 - 32)				-2.200,00	-2.700,00		-2.200,00	-2.700,00	
SU 23	Summe Haushaltsrücklagen				0,00	0,00		0,00	0,00	
SA00	Nettoergebnis nach Zuw./Entn. Haushaltsrücklagen (Saldo 0 +/- SU23)				-2.200,00	-2.700,00				
Investive Gebarung										
SU 33	Summe Einzahlungen investive Gebarung							0,00	0,00	
SU 34	Summe Auszahlungen investive Gebarung							0,00	0,00	
SA2	Saldo (2) Geldfluss aus der Investiven Gebarung (33 - 34)							0,00	0,00	
SA3	Saldo (3) Nettofinanzierungssaldo (Saldo 1 + Saldo 2)							-2.200,00	-2.700,00	
Finanzierungstätigkeit										
SU 35	Summe Einzahlungen aus der Finanzierungstätigkeit							0,00	0,00	
SU 36	Summe Auszahlungen aus der Finanzierungstätigkeit							0,00	0,00	
SA4	Saldo (4) Geldfluss aus der Finanzierungstätigkeit (35 - 36)							0,00	0,00	
SA5	Saldo (5) Geldfluss aus der voranschlagswirksamen Gebarung (Saldo 3 + Saldo 4)							-2.200,00	-2.700,00	

	MVAG EH	MVAG FH	QU	Ergebnisvoranschlag		Finanzierungsvoranschlag		
				VA 2021	VA 2020	RA 2019	VA 2021	VA 2020
8 Dienstleistungen								
81	Öffentliche Einrichtungen (soweit nicht dem Abschnitt 85 zuzuordnen)							
812	WC-Anlagen							
812000	WC-Anlagen							
Operative Gebarung								
SU 21 / 31	Summe Erträge / Einzahlungen operative Gebarung			0,00	0,00		0,00	0,00
1/812000-511000	Geldbezüge der Vertragsbediensteten in handwerklicher Verwendung	2211	3211	20	2.600,00	6.200,00	2.600,00	6.200,00
1/812000-580000	Dienstgeberbeiträge Ausgleichsfonds für Familienbeihilfen	2212	3212	20	200,00	200,00	200,00	200,00
1/812000-582000	Sonstige Dienstgeberbeiträge zur sozialen Sicherheit	2212	3212	20	600,00	900,00	600,00	900,00
1/812000-592000	Dotierung von Rückstellungen für Jubiläumsszuwendungen	2214			100,00			
1/812000-600300	Wärme	2222	3222	24	200,00	300,00	200,00	300,00
1/812000-618000	Instandhaltung von sonstigen Anlagen	2224	3224	24	200,00	100,00	200,00	100,00
1/812000-700000	Mietzinse	2223	3223	24	2.700,00	2.700,00	2.700,00	2.700,00
1/812000-710000	Öffentliche Abgaben	2225	3225	24	300,00	300,00	300,00	300,00
SU 22 / 32	Summe Aufwendungen / Auszahlungen operative Gebarung				6.900,00	10.700,00	6.800,00	10.700,00
SA 0 / SA 1	(0) Nettoergebnis (21 - 22) / (1) Geldfluss operative Gebarung (31 - 32)				-6.900,00	-10.700,00	-6.800,00	-10.700,00
SU 23	Summe Haushaltsrücklagen				0,00	0,00	0,00	0,00
SA00	Nettoergebnis nach Zuw./Entn. Haushaltsrücklagen (Saldo 0 +/- SU23)				-6.900,00	-10.700,00		
Investive Gebarung								
SU 33	Summe Einzahlungen investive Gebarung						0,00	0,00
SU 34	Summe Auszahlungen investive Gebarung						0,00	0,00
SA2	Saldo (2) Geldfluss aus der Investiven Gebarung (33 - 34)						0,00	0,00
SA3	Saldo (3) Nettofinanzierungssaldo (Saldo 1 + Saldo 2)						-6.800,00	-10.700,00
Finanzierungstätigkeit								
SU 35	Summe Einzahlungen aus der Finanzierungstätigkeit						0,00	0,00
SU 36	Summe Auszahlungen aus der Finanzierungstätigkeit						0,00	0,00
SA4	Saldo (4) Geldfluss aus der Finanzierungstätigkeit (35 - 36)						0,00	0,00
SA5	Saldo (5) Geldfluss aus der voranschlagswirksamen Gebarung (Saldo 3 + Saldo 4)						-6.800,00	-10.700,00

		MVAG			Ergebnisvoranschlag		Finanzierungsvoranschlag			
		EH	FH	QU	VA 2021	VA 2020	RA 2019	VA 2021	VA 2020	RA 2019
813	Müllbeseitigung									
813000	Müllbeseitigung									
Operative Gebarung										
2/813000+810000	Leistungserlöse	2114	3114	13	100,00	100,00		100,00	100,00	
SU 21 / 31	Summe Erträge / Einzahlungen operative Gebarung				100,00	100,00		100,00	100,00	
1/813000-680000	Planmäßige Abschreibung	2226			900,00					
1/813000-700100	Müllentsorgung	2223	3223	24	8.500,00	8.500,00		8.500,00	8.500,00	
1/813000-720000	Interne Verrechnung Stunden Bauhof	2225	3225	24	12.000,00	12.000,00		12.000,00	12.000,00	
SU 22 / 32	Summe Aufwendungen / Auszahlungen operative Gebarung				21.400,00	20.500,00		20.500,00	20.500,00	
SA 0 / SA 1	(0) Nettoergebnis (21 - 22) / (1) Geldfluss operative Gebarung (31 - 32)				-21.300,00	-20.400,00		-20.400,00	-20.400,00	
SU 23	Summe Haushaltsrücklagen				0,00	0,00		0,00	0,00	
SA00	Nettoergebnis nach Zuw./Entn. Haushaltsrücklagen (Saldo 0 +/- SU23)				-21.300,00	-20.400,00				
Investive Gebarung										
SU 33	Summe Einzahlungen investive Gebarung							0,00	0,00	
1/813000-050000	Sonderanlagen		3412	40					7.300,00	
SU 34	Summe Auszahlungen investive Gebarung							0,00	7.300,00	
SA2	Saldo (2) Geldfluss aus der Investiven Gebarung (33 - 34)							0,00	-7.300,00	
SA3	Saldo (3) Nettofinanzierungssaldo (Saldo 1 + Saldo 2)							-20.400,00	-27.700,00	
Finanzierungstätigkeit										
SU 35	Summe Einzahlungen aus der Finanzierungstätigkeit							0,00	0,00	
SU 36	Summe Auszahlungen aus der Finanzierungstätigkeit							0,00	0,00	
SA4	Saldo (4) Geldfluss aus der Finanzierungstätigkeit (35 - 36)							0,00	0,00	
SA5	Saldo (5) Geldfluss aus der voranschlagswirksamen Gebarung (Saldo 3 + Saldo 4)							-20.400,00	-27.700,00	
814	Straßenreinigung									
814000	Straßenreinigung									
Operative Gebarung										
SU 21 / 31	Summe Erträge / Einzahlungen operative Gebarung				0,00	0,00		0,00	0,00	
1/814000-720000	Interne Verrechnung Stunden Bauhof	2225	3225	24	40.000,00	47.000,00		40.000,00	47.000,00	
1/814000-728000	Entgelte für sonstige Leistungen - Straßenkehrungen	2225	3225	24	8.000,00	7.600,00		8.000,00	7.600,00	
1/814000-728100	Entgelte für sonstige Leistungen - Winterdienst	2225	3225	24	30.000,00	35.000,00		30.000,00	35.000,00	
SU 22 / 32	Summe Aufwendungen / Auszahlungen operative Gebarung				78.000,00	89.600,00		78.000,00	89.600,00	
SA 0 / SA 1	(0) Nettoergebnis (21 - 22) / (1) Geldfluss operative Gebarung (31 - 32)				-78.000,00	-89.600,00		-78.000,00	-89.600,00	
SU 23	Summe Haushaltsrücklagen				0,00	0,00		0,00	0,00	
SA00	Nettoergebnis nach Zuw./Entn. Haushaltsrücklagen (Saldo 0 +/- SU23)				-78.000,00	-89.600,00				

	MVAG	MVAG	QU	Ergebnisvoranschlag			Finanzierungsvoranschlag			
				EH	FH		VA 2021	VA 2020	RA 2019	VA 2021
Investive Gebarung										
SU 33				Summe Einzahlungen investive Gebarung					0,00	0,00
SU 34				Summe Auszahlungen investive Gebarung					0,00	0,00
SA2				Saldo (2) Geldfluss aus der Investiven Gebarung (33 – 34)					0,00	0,00
SA3				Saldo (3) Nettofinanzierungssaldo (Saldo 1 + Saldo 2)					-78.000,00	-89.600,00
Finanzierungstätigkeit										
SU 35				Summe Einzahlungen aus der Finanzierungstätigkeit					0,00	0,00
SU 36				Summe Auszahlungen aus der Finanzierungstätigkeit					0,00	0,00
SA4				Saldo (4) Geldfluss aus der Finanzierungstätigkeit (35 – 36)					0,00	0,00
SA5				Saldo (5) Geldfluss aus der voranschlagswirksamen Gebarung (Saldo 3 + Saldo 4)					-78.000,00	-89.600,00
815				Park- und Gartenanlagen, Kinderspielplätze						
815000				Park- und Gartenanlagen, Kinderspielplätze						
Operative Gebarung										
2/815000+813000				Erträge aus der Auflösung von Investitionszuschüssen (Kapitaltransfers)	2127			1.900,00	1.900,00	
SU 21 / 31				Summe Erträge / Einzahlungen operative Gebarung					1.900,00	1.900,00
1/815000-400000				Geringwertige Wirtschaftsgüter	2221	3221	23	1.000,00	1.000,00	1.000,00
1/815000-600000				Strom	2222	3222	24	1.100,00	1.100,00	1.100,00
1/815000-610000				Instandhaltung Parkanlagen	2224	3224	24	15.000,00	15.000,00	15.000,00
1/815000-619000				Instandhaltung Sonderanlagen	2224	3224	24	3.000,00	3.000,00	3.000,00
1/815000-650200				Zinsen Abdeckung Fehlbeträge Schlossparkgestaltung	2241	3241	25	1.600,00	100,00	1.600,00
1/815000-680000				Planmäßige Abschreibung	2226			7.400,00	7.500,00	
1/815000-700000				Mietzinse	2223	3223	24	100,00	100,00	100,00
1/815000-710000				Öffentliche Abgaben	2225	3225	24	200,00	200,00	200,00
1/815000-720000				Interne Verrechnung Stunden Bauhof	2225	3225	24	2.000,00	20.000,00	2.000,00
1/815000-728000				Entgelte für sonstige Leistungen	2225	3225	24	500,00	500,00	500,00
SU 22 / 32				Summe Aufwendungen / Auszahlungen operative Gebarung					31.900,00	48.500,00
SA 0 / SA 1				(0) Nettoergebnis (21 - 22) / (1) Geldfluss operative Gebarung (31 – 32)					-30.000,00	-46.600,00
SU 23				Summe Haushaltsrücklagen					0,00	0,00
SA00				Nettoergebnis nach Zuw./Entn. Haushaltsrücklagen (Saldo 0 +/- SU23)					-30.000,00	-46.600,00
Investive Gebarung										
6/815000+301000				Kapitaltransfers von Ländern, Landesfonds und Landeskammern		3331	33			100.000,00
SU 33				Summe Einzahlungen investive Gebarung					100.000,00	0,00
1/815000-050000				Sonderanlagen		3412	40			7.000,00
5/815000-060000				(AiB) Donaulände		3412	40			240.000,00
SU 34				Summe Auszahlungen investive Gebarung					7.000,00	255.000,00

		MVAG			Ergebnisvoranschlag			Finanzierungsvoranschlag		
		EH	FH	QU	VA 2021	VA 2020	RA 2019	VA 2021	VA 2020	RA 2019
SA2	Saldo (2) Geldfluss aus der Investiven Gebarung (33 – 34)							93.000,00	-255.000,00	
SA3	Saldo (3) Nettofinanzierungssaldo (Saldo 1 + Saldo 2)							68.500,00	-296.000,00	
Finanzierungstätigkeit										
6/815000+346000	Investitionsdarlehen von Finanzunternehmen		3514	55					240.000,00	
SU 35	Summe Einzahlungen aus der Finanzierungstätigkeit							0,00	240.000,00	
5/815000-346000	Tilgung Darlehen		3614	65				100.000,00		
1/815000-346200	Tilgung Darlehen		3614	65				24.300,00	300,00	
SU 36	Summe Auszahlungen aus der Finanzierungstätigkeit							124.300,00	300,00	
SA4	Saldo (4) Geldfluss aus der Finanzierungstätigkeit (35 – 36)							-124.300,00	239.700,00	
SA5	Saldo (5) Geldfluss aus der voranschlagswirksamen Gebarung (Saldo 3 + Saldo 4)							-55.800,00	-56.300,00	
816	Öffentliche Beleuchtung und öffentliche Uhren									
816000	Öffentliche Beleuchtung und öffentliche Uhren									
Operative Gebarung										
2/816000+829000	Rückersatz Strom Donaubrücke	2116	3116	18	2.500,00	2.500,00		2.500,00	2.500,00	
2/816000+829960	Fehlbetrag RA 2020	2116	3116	18	120.000,00			120.000,00		
6/816000+871000	Kapitaltransfers aus Gemeinde-Bedarfszuweisungsmittel	2121	3121	33		2.000,00			2.000,00	
SU 21 / 31	Summe Erträge / Einzahlungen operative Gebarung				122.500,00	4.500,00		122.500,00	4.500,00	
1/816000-459000	Sonstige Verbrauchsgüter	2221	3221	23	3.500,00	1.000,00		3.500,00	1.000,00	
1/816000-600000	Strom	2222	3222	24	65.000,00	63.400,00		65.000,00	63.400,00	
1/816000-600100	Strom Donaubrücke	2222	3222	24	6.000,00	6.000,00		6.000,00	6.000,00	
1/816000-619000	Instandhaltung von Sonderanlagen	2224	3224	24	30.000,00	35.000,00		30.000,00	35.000,00	
1/816000-650000	Zinsen für Finanzschulden in Euro	2241	3241	25	600,00			600,00		
1/816000-680000	Planmäßige Abschreibung	2226			26.200,00	14.100,00				
1/816000-700000	Mietzinse	2223	3223	24	200,00	200,00		200,00	200,00	
1/816000-720000	Interne Verrechnung Stunden Bauhof	2225	3225	24	20.000,00	20.000,00		20.000,00	20.000,00	
1/816000-728000	Entgelte für sonstige Leistungen	2225	3225	24		14.000,00			14.000,00	
5/816000-729960	Fehlbetrag RA 2020	2225	3225	24	120.000,00			120.000,00		
SU 22 / 32	Summe Aufwendungen / Auszahlungen operative Gebarung				271.500,00	153.700,00		245.300,00	139.600,00	
SA 0 / SA 1	(0) Nettoergebnis (21 - 22) / (1) Geldfluss operative Gebarung (31 – 32)				-149.000,00	-149.200,00		-122.800,00	-135.100,00	
SU 23	Summe Haushaltsrücklagen				0,00	0,00		0,00	0,00	
SA00	Nettoergebnis nach Zuw./Entn. Haushaltsrücklagen (Saldo 0 +/- SU23)				-149.000,00	-149.200,00				
Investive Gebarung										
SU 33	Summe Einzahlungen investive Gebarung							0,00	0,00	
5/816000-050000	Beleuchtung (ab 2020)		3412	40				50.000,00	99.000,00	
1/816000-050000	Sonderanlagen		3412	40				6.000,00	6.000,00	
SU 34	Summe Auszahlungen investive Gebarung							56.000,00	105.000,00	

		MVAG	MVAG	QU	Ergebnisvoranschlag			Finanzierungsvoranschlag		
		EH	FH		VA 2021	VA 2020	RA 2019	VA 2021	VA 2020	RA 2019
82	Betriebsähnliche Einrichtungen und Betriebe									
820	Wirtschaftshöfe									
820000	Wirtschaftshöfe									
Operative Gebarung										
2/820000+810000	Leistungserlöse	2114	3114	13	6.500,00	6.400,00		6.500,00	6.400,00	
2/820000+816000	Interne Verrechnung Stunden Bauhof	2114	3114	13	519.400,00	499.500,00		519.400,00	499.500,00	
2/820000+817000	Erträge aus der Auflösung von sonstigen Rückstellungen	2117			12.600,00					
2/820000+827100	Kostensätze für die Überlassung von Bediensteten an Dritte	2116	3116	18	10.000,00	9.900,00		10.000,00	9.900,00	
2/820000+828000	Rückersätze von Ausgaben	2116	3116	18	1.300,00	1.100,00		1.300,00	1.100,00	
2/820000+863000	AMS: Altersteilzeitgeld	2121	3121	15		3.600,00			3.600,00	
SU 21 / 31	Summe Erträge / Einzahlungen operative Gebarung				549.800,00	520.500,00		537.200,00	520.500,00	
1/820000-400000	Geringwertige Wirtschaftsgüter des Anlagevermögens	2221	3221	23	15.000,00	12.000,00		15.000,00	12.000,00	
1/820000-420000	Roh-, Hilfs- und Baustoffe	2221	3221	23	5.000,00	8.000,00		5.000,00	8.000,00	
1/820000-454000	Reinigungsmittel	2221	3221	23	500,00	500,00		500,00	500,00	
1/820000-456000	Schreib-, Zeichen- und sonstige Büromittel	2221	3221	23	400,00	400,00		400,00	400,00	
1/820000-458000	Mittel zur ärztlichen Betreuung und Gesundheitsvorsorge	2221	3221	23		9.200,00			9.200,00	
1/820000-459000	Sonstige Verbrauchsgüter	2221	3221	23	15.000,00	12.000,00		15.000,00	12.000,00	
1/820000-510000	Geldbezüge der Vertragsbediensteten der Verwaltung	2211	3211	20	6.200,00	4.300,00		6.200,00	4.300,00	
1/820000-511000	Vertragsbedienstete in handwerklicher Verwendung	2211	3211	20	344.400,00	417.300,00		344.400,00	417.300,00	
1/820000-523000	Arbeiter nicht ganzjährig beschäftigt	2211	3211	20	52.700,00	54.400,00		52.700,00	54.400,00	
1/820000-565000	Mehrleistungsvergütungen	2211	3211	20	10.400,00	13.100,00		10.400,00	13.100,00	
1/820000-566000	Zuwendungen aus Anlass von Dienstjubiläen	2212	3212	20	8.500,00	5.500,00		8.500,00	5.500,00	
1/820000-569000	sonstige Nebengebühren	2211	3211	20	500,00	500,00		500,00	500,00	
1/820000-580000	Dienstgeberbeiträge Ausgleichsfonds für Familienbeihilfen	2212	3212	20	9.200,00	10.500,00		9.200,00	10.500,00	
1/820000-582000	Sonstige Dienstgeberbeiträge zur sozialen Sicherheit	2212	3212	20	86.900,00	75.100,00		86.900,00	75.100,00	
1/820000-591000	Dotierung von Rückstellungen für Abfertigungen	2214			3.100,00					
1/820000-592000	Dotierung von Rückstellungen für Jubiläumszuwendungen	2214			1.800,00					
1/820000-600000	Strom	2222	3222	24	2.000,00	2.000,00		2.000,00	2.000,00	
1/820000-600300	Wärme	2222	3222	24	4.300,00	4.300,00		4.300,00	4.300,00	

		MVAG	MVAG	QU	Ergebnisvoranschlag		Finanzierungsvoranschlag			
		EH	FH		VA 2021	VA 2020	RA 2019	VA 2021	VA 2020	RA 2019
1/820000-614000	Instandhaltung von Gebäuden	2224	3224	24	1.000,00	1.500,00		1.000,00	1.500,00	
1/820000-616000	Instandhaltung von Maschinen und maschinellen Anlagen	2224	3224	24	500,00	500,00		500,00	500,00	
1/820000-618000	Instandhaltung von sonstigen Anlagen	2224	3224	24	1.500,00	1.500,00		1.500,00	1.500,00	
1/820000-618100	Berufskleidung: Reinigung	2224	3224	24	5.000,00	5.000,00		5.000,00	5.000,00	
1/820000-631000	Telekommunikationsdienste	2222	3222	24	6.000,00	6.000,00		6.000,00	6.000,00	
1/820000-650000	Zinsen für Finanzschulden - Inland	2241	3241	25	200,00	300,00		200,00	300,00	
1/820000-670000	Versicherungen	2222	3222	24	1.700,00	1.600,00		1.700,00	1.600,00	
1/820000-680000	Planmäßige Abschreibung	2226			16.600,00	16.100,00				
1/820000-691000	Schadensvergütungen	2225	3225	24		400,00			400,00	
1/820000-710000	Öffentliche Abgaben - Ausgaben	2225	3225	24	3.000,00	1.800,00		3.000,00	1.800,00	
1/820000-720000	Interne Verrechnung Stunden Bauhof	2225	3225	24	80.000,00	80.000,00		80.000,00	80.000,00	
1/820000-724000	Reisegebühren	2225	3225	24	600,00	200,00		600,00	200,00	
1/820000-728000	Entgelte für sonstige Leistungen	2225	3225	24	500,00	700,00		500,00	700,00	
1/820000-728100	Entgelte für sonstige Leistungen	2225	3225	24		6.900,00			6.900,00	
SU 22 / 32	Summe Aufwendungen / Auszahlungen operative Gebarung				682.500,00	751.600,00		661.000,00	735.500,00	
SA 0 / SA 1	(0) Nettoergebnis (21 - 22) / (1) Geldfluss operative Gebarung (31 - 32)				-132.700,00	-231.100,00		-123.800,00	-215.000,00	
SU 23	Summe Haushaltsrücklagen				0,00	0,00		0,00	0,00	
SA00	Nettoergebnis nach Zuw./Entn. Haushaltsrücklagen (Saldo 0 +/- SU23)				-132.700,00	-231.100,00				
Investive Gebarung										
SU 33	Summe Einzahlungen investive Gebarung							0,00	0,00	
1/820000-020000	Maschinen und maschinelle Anlagen		3414	41					3.000,00	
1/820000-030000	Werkzeuge und sonstige Erzeugungsmittel		3414	41					1.600,00	
SU 34	Summe Auszahlungen investive Gebarung							0,00	4.600,00	
SA2	Saldo (2) Geldfluss aus der Investiven Gebarung (33 - 34)							0,00	-4.600,00	
SA3	Saldo (3) Nettofinanzierungssaldo (Saldo 1 + Saldo 2)							-123.800,00	-219.600,00	
Finanzierungstätigkeit										
SU 35	Summe Einzahlungen aus der Finanzierungstätigkeit							0,00	0,00	
1/820000-346000	Tilgung Darlehen		3614	65				15.000,00	15.000,00	
SU 36	Summe Auszahlungen aus der Finanzierungstätigkeit							15.000,00	15.000,00	
SA4	Saldo (4) Geldfluss aus der Finanzierungstätigkeit (35 - 36)							-15.000,00	-15.000,00	
SA5	Saldo (5) Geldfluss aus der voranschlagswirksamen Gebarung (Saldo 3 + Saldo 4)							-138.800,00	-234.600,00	

		MVAG			Ergebnisvoranschlag			Finanzierungsvoranschlag		
		EH	FH	QU	VA 2021	VA 2020	RA 2019	VA 2021	VA 2020	RA 2019
821	Fuhrpark									
821000	Fuhrpark									
Operative Gebarung										
2/821000+813000	Erträge aus der Auflösung von Investitionszuschüssen (Kapitaltransfers)	2127			300,00	300,00				
SU 21 / 31	Summe Erträge / Einzahlungen operative Gebarung				300,00	300,00		0,00	0,00	
1/821000-400000	Geringwertige Wirtschaftsgüter	2221	3221	23	300,00	300,00		300,00	300,00	
1/821000-452000	Treibstoffe	2221	3221	23	13.000,00	13.000,00		13.000,00	13.000,00	
1/821000-617000	Instandhaltung von Fahrzeugen	2224	3224	24	11.000,00	11.000,00		11.000,00	11.000,00	
1/821000-670000	Versicherungen	2222	3222	24	7.000,00	5.500,00		7.000,00	5.500,00	
1/821000-680000	Planmäßige Abschreibung	2226			26.200,00	23.500,00				
1/821000-705000	Operating Leasing HAKO Citymaster	2223	3223	24	12.000,00			12.000,00		
1/821000-710000	Öffentliche Abgaben - Ausgaben	2225	3225	24	800,00	800,00		800,00	800,00	
1/821000-728000	Entgelte für sonstige Leistungen	2225	3225	24		500,00			500,00	
SU 22 / 32	Summe Aufwendungen / Auszahlungen operative Gebarung				70.300,00	54.600,00		44.100,00	31.100,00	
SA 0 / SA 1	(0) Nettoergebnis (21 - 22) / (1) Geldfluss operative Gebarung (31 - 32)				-70.000,00	-54.300,00		-44.100,00	-31.100,00	
SU 23	Summe Haushaltsrücklagen				0,00	0,00		0,00	0,00	
SA00	Nettoergebnis nach Zuw./Entn. Haushaltsrücklagen (Saldo 0 +/- SU23)				-70.000,00	-54.300,00				
Investive Gebarung										
SU 33	Summe Einzahlungen investive Gebarung							0,00	0,00	
1/821000-040000	Fahrzeuge		3414	41					3.900,00	
SU 34	Summe Auszahlungen investive Gebarung							0,00	3.900,00	
SA2	Saldo (2) Geldfluss aus der Investiven Gebarung (33 - 34)							0,00	-3.900,00	
SA3	Saldo (3) Nettofinanzierungssaldo (Saldo 1 + Saldo 2)							-44.100,00	-35.000,00	
Finanzierungstätigkeit										
SU 35	Summe Einzahlungen aus der Finanzierungstätigkeit							0,00	0,00	
SU 36	Summe Auszahlungen aus der Finanzierungstätigkeit							0,00	0,00	
SA4	Saldo (4) Geldfluss aus der Finanzierungstätigkeit (35 - 36)							0,00	0,00	
SA5	Saldo (5) Geldfluss aus der voranschlagswirksamen Gebarung (Saldo 3 + Saldo 4)							-44.100,00	-35.000,00	
821010	E-Carsharing									
Operative Gebarung										
2/821010+829000	Mitgliedsbeitrag	2116	3116	18	300,00			300,00		
2/821010+829100	Einnahmen Stundenabrechnungen	2116	3116	18	300,00	300,00		300,00	300,00	
SU 21 / 31	Summe Erträge / Einzahlungen operative Gebarung				600,00	300,00		600,00	300,00	
1/821010-400000	Geringwertige Wirtschaftsgüter des Anlagevermögens	2221	3221	23		100,00			100,00	
1/821010-617000	Instandhaltung von Fahrzeugen	2224	3224	24	1.000,00	1.000,00		1.000,00	1.000,00	

		MVAG			Ergebnisvoranschlag			Finanzierungsvoranschlag		
		EH	FH	QU	VA 2021	VA 2020	RA 2019	VA 2021	VA 2020	RA 2019
1/821010-670000	Versicherungen	2222	3222	24	500,00	800,00		500,00	800,00	
SU 22 / 32	Summe Aufwendungen / Auszahlungen operative Gebarung				1.500,00	1.900,00		1.500,00	1.900,00	
SA 0 / SA 1	(0) Nettoergebnis (21 - 22) / (1) Geldfluss operative Gebarung (31 - 32)				-900,00	-1.600,00		-900,00	-1.600,00	
SU 23	Summe Haushaltsrücklagen				0,00	0,00		0,00	0,00	
SA00	Nettoergebnis nach Zuw./Entn. Haushaltsrücklagen (Saldo 0 +/- SU23)				-900,00	-1.600,00				
Investive Gebarung										
SU 33	Summe Einzahlungen investive Gebarung							0,00	0,00	
SU 34	Summe Auszahlungen investive Gebarung							0,00	0,00	
SA2	Saldo (2) Geldfluss aus der Investiven Gebarung (33 - 34)							0,00	0,00	
SA3	Saldo (3) Nettofinanzierungssaldo (Saldo 1 + Saldo 2)							-900,00	-1.600,00	
Finanzierungstätigkeit										
SU 35	Summe Einzahlungen aus der Finanzierungstätigkeit							0,00	0,00	
SU 36	Summe Auszahlungen aus der Finanzierungstätigkeit							0,00	0,00	
SA4	Saldo (4) Geldfluss aus der Finanzierungstätigkeit (35 - 36)							0,00	0,00	
SA5	Saldo (5) Geldfluss aus der voranschlagswirksamen Gebarung (Saldo 3 + Saldo 4)							-900,00	-1.600,00	
828	Sonstige Märkte									
828000	Sonstige Märkte									
Operative Gebarung										
2/828000+852000	Marktstandgebühren	2113	3113	12	4.500,00			4.500,00		
SU 21 / 31	Summe Erträge / Einzahlungen operative Gebarung				4.500,00	0,00		4.500,00	0,00	
1/828000-728100	Weihnachtsmarkt	2225	3225	24	13.500,00	10.000,00		13.500,00	10.000,00	
SU 22 / 32	Summe Aufwendungen / Auszahlungen operative Gebarung				13.500,00	10.000,00		13.500,00	10.000,00	
SA 0 / SA 1	(0) Nettoergebnis (21 - 22) / (1) Geldfluss operative Gebarung (31 - 32)				-9.000,00	-10.000,00		-9.000,00	-10.000,00	
SU 23	Summe Haushaltsrücklagen				0,00	0,00		0,00	0,00	
SA00	Nettoergebnis nach Zuw./Entn. Haushaltsrücklagen (Saldo 0 +/- SU23)				-9.000,00	-10.000,00				
Investive Gebarung										
SU 33	Summe Einzahlungen investive Gebarung							0,00	0,00	
SU 34	Summe Auszahlungen investive Gebarung							0,00	0,00	
SA2	Saldo (2) Geldfluss aus der Investiven Gebarung (33 - 34)							0,00	0,00	
SA3	Saldo (3) Nettofinanzierungssaldo (Saldo 1 + Saldo 2)							-9.000,00	-10.000,00	
Finanzierungstätigkeit										
SU 35	Summe Einzahlungen aus der Finanzierungstätigkeit							0,00	0,00	
SU 36	Summe Auszahlungen aus der Finanzierungstätigkeit							0,00	0,00	
SA4	Saldo (4) Geldfluss aus der Finanzierungstätigkeit (35 - 36)							0,00	0,00	
SA5	Saldo (5) Geldfluss aus der voranschlagswirksamen Gebarung (Saldo 3 + Saldo 4)							-9.000,00	-10.000,00	

		MVAG	MVAG	QU	Ergebnisvoranschlag			Finanzierungsvoranschlag		
		EH	FH		VA 2021	VA 2020	RA 2019	VA 2021	VA 2020	RA 2019
83	Betriebsähnliche Einrichtungen und Betriebe (Fortsetzung)									
831	Freibäder									
831000	Freibäder									
	Operative Gebarung									
2/831000+810000	Eintrittsgebühren	2114	3114	13	10.000,00	10.000,00		10.000,00	10.000,00	
2/831000+811000	Pacht Buffet	2115	3115	14	1.500,00	1.500,00		1.500,00	1.500,00	
6/831000+829960	Überschuss RA 2020	2116	3116	18	40.400,00	50.000,00		40.400,00	50.000,00	
SU 21 / 31	Summe Erträge / Einzahlungen operative Gebarung				51.900,00	61.500,00		51.900,00	61.500,00	
1/831000-400000	Geringwertige Wirtschaftsgüter (GWG)	2221	3221	23	500,00	1.000,00		500,00	1.000,00	
1/831000-614000	Instandhaltung von Gebäuden	2224	3224	24	50.000,00	3.000,00		50.000,00	3.000,00	
1/831000-618000	Instandhaltung der Einrichtung	2224	3224	24	5.000,00	5.000,00		5.000,00	5.000,00	
1/831000-619000	Instandhaltung von Sonderanlagen	2224	3224	24	5.000,00	13.800,00		5.000,00	13.800,00	
1/831000-631000	Telekommunikationsdienste	2222	3222	24	400,00	400,00		400,00	400,00	
1/831000-650000	Kreditzinsen	2241	3241	25	100,00	100,00		100,00	100,00	
1/831000-670000	Versicherungen	2222	3222	24	1.600,00	1.700,00		1.600,00	1.700,00	
1/831000-680000	Planmäßige Abschreibung	2226			100,00	2.100,00				
1/831000-710000	Öffentliche Abgaben	2225	3225	24	20.000,00	20.000,00		20.000,00	20.000,00	
1/831000-728000	Entgelte für sonstige Leistungen	2225	3225	24	1.000,00	1.000,00		1.000,00	1.000,00	
1/831000-729960	Überschuss RA 2020	2225	3225	24	40.400,00			40.400,00		
5/831000-729960	Sonstige Ausgaben - Übernahme 2019	2225	3225	24		50.000,00			50.000,00	
1/831000-755000	Laufende Transferzahlungen an Unternehmungen	2233	3233	27	80.000,00	80.000,00		80.000,00	80.000,00	
SU 22 / 32	Summe Aufwendungen / Auszahlungen operative Gebarung				204.100,00	178.100,00		204.000,00	176.000,00	
SA 0 / SA 1	(0) Nettoergebnis (21 - 22) / (1) Geldfluss operative Gebarung (31 - 32)				-152.200,00	-116.600,00		-152.100,00	-114.500,00	
SU 23	Summe Haushaltsrücklagen				0,00	0,00		0,00	0,00	
SA00	Nettoergebnis nach Zuw./Entn. Haushaltsrücklagen (Saldo 0 +/- SU23)				-152.200,00	-116.600,00				
	Investive Gebarung									
SU 33	Summe Einzahlungen investive Gebarung							0,00	0,00	
5/831000-010000	Gebäude und Bauten		3413	40				40.400,00		
SU 34	Summe Auszahlungen investive Gebarung							40.400,00	0,00	
SA2	Saldo (2) Geldfluss aus der Investiven Gebarung (33 - 34)							-40.400,00	0,00	
SA3	Saldo (3) Nettofinanzierungssaldo (Saldo 1 + Saldo 2)							-192.500,00	-114.500,00	
	Finanzierungstätigkeit									
SU 35	Summe Einzahlungen aus der Finanzierungstätigkeit							0,00	0,00	
1/831000-346000	Tilgung Darlehen		3614	65				2.800,00	3.500,00	
SU 36	Summe Auszahlungen aus der Finanzierungstätigkeit							2.800,00	3.500,00	
SA4	Saldo (4) Geldfluss aus der Finanzierungstätigkeit (35 - 36)							-2.800,00	-3.500,00	

		MVAG			Ergebnisvoranschlag			Finanzierungsvoranschlag		
		EH	FH	QU	VA 2021	VA 2020	RA 2019	VA 2021	VA 2020	RA 2019
SA5	Saldo (5) Geldfluss aus der voranschlagswirksamen Gebarung (Saldo 3 + Saldo 4)							-195.300,00	-118.000,00	
84	Liegenschaften, Wohn- und Geschäftsgebäude									
840	Grundbesitz									
840000	Grundbesitz									
	Operative Gebarung									
2/840000+811000	Verpachtungen, Baurechtszinse	2115	3115	14	24.000,00	24.000,00		24.000,00	24.000,00	
2/840000+811100	Pachtvorschriften ABG Artikel 26	2115	3115	14	2.800,00	2.000,00		2.800,00	2.000,00	
SU 21 / 31	Summe Erträge / Einzahlungen operative Gebarung				26.800,00	26.000,00		26.800,00	26.000,00	
1/840000-640000	Rechtskosten	2222	3222	24	5.000,00	8.000,00		5.000,00	8.000,00	
1/840000-650000	Kreditzinsen	2241	3241	25	300,00	400,00		300,00	400,00	
1/840000-700000	Mietzinse	2223	3223	24	500,00	300,00		500,00	300,00	
1/840000-710000	Öffentliche Abgaben	2225	3225	24	1.000,00	2.000,00		1.000,00	2.000,00	
SU 22 / 32	Summe Aufwendungen / Auszahlungen operative Gebarung				6.800,00	10.700,00		6.800,00	10.700,00	
SA 0 / SA 1	(0) Nettoergebnis (21 - 22) / (1) Geldfluss operative Gebarung (31 - 32)				20.000,00	15.300,00		20.000,00	15.300,00	
SU 23	Summe Haushaltsrücklagen				0,00	0,00		0,00	0,00	
SA00	Nettoergebnis nach Zuw./Entn. Haushaltsrücklagen (Saldo 0 +/- SU23)				20.000,00	15.300,00				
	Investive Gebarung									
SU 33	Summe Einzahlungen investive Gebarung							0,00	0,00	
SU 34	Summe Auszahlungen investive Gebarung							0,00	0,00	
SA2	Saldo (2) Geldfluss aus der Investiven Gebarung (33 - 34)							0,00	0,00	
SA3	Saldo (3) Nettofinanzierungssaldo (Saldo 1 + Saldo 2)							20.000,00	15.300,00	
	Finanzierungstätigkeit									
SU 35	Summe Einzahlungen aus der Finanzierungstätigkeit							0,00	0,00	
1/840000-346000	Tilgung Darlehen Grundankäufe		3614	65				6.000,00	6.000,00	
SU 36	Summe Auszahlungen aus der Finanzierungstätigkeit							6.000,00	6.000,00	
SA4	Saldo (4) Geldfluss aus der Finanzierungstätigkeit (35 - 36)							-6.000,00	-6.000,00	
SA5	Saldo (5) Geldfluss aus der voranschlagswirksamen Gebarung (Saldo 3 + Saldo 4)							14.000,00	9.300,00	
841	Grundstücksgleiche Rechte									
841000	Fischerei									
	Operative Gebarung									
2/841000+810000	Fischereilizenzen	2114	3114	13		23.000,00			23.000,00	
2/841000+829000	Sonstige Einnahmen	2116	3116	18		4.600,00			4.600,00	
SU 21 / 31	Summe Erträge / Einzahlungen operative Gebarung				0,00	27.600,00		0,00	27.600,00	
1/841000-420000	Tierische Rohstoffe	2221	3221	23		11.000,00			11.000,00	
1/841000-700100	Pachtzinse	2223	3223	24		16.800,00			16.800,00	

		MVAG			Ergebnisvoranschlag		Finanzierungsvoranschlag			
		EH	FH	QU	VA 2021	VA 2020	RA 2019	VA 2021	VA 2020	RA 2019
1/841000-710000	Öffentliche Abgaben - Ausgaben	2225	3225	24		1.100,00		1.100,00		
1/841000-724000	Reisegebühren	2225	3225	24		1.100,00		1.100,00		
1/841000-728000	Entgelte für sonstige Leistungen	2225	3225	24		300,00		300,00		
1/841000-729000	Sonstige Aufwendungen	2225	3225	24		200,00		200,00		
1/841000-757000	Revierbeitrag	2234	3234	27		3.100,00		3.100,00		
SU 22 / 32	Summe Aufwendungen / Auszahlungen operative Gebarung					0,00		0,00		33.600,00
SA 0 / SA 1	(0) Nettoergebnis (21 - 22) / (1) Geldfluss operative Gebarung (31 - 32)					0,00		0,00		-6.000,00
SU 23	Summe Haushaltsrücklagen					0,00		0,00		0,00
SA00	Nettoergebnis nach Zuw./Entn. Haushaltsrücklagen (Saldo 0 +/- SU23)					0,00		0,00		-6.000,00
Investive Gebarung										
SU 33	Summe Einzahlungen investive Gebarung							0,00		0,00
SU 34	Summe Auszahlungen investive Gebarung							0,00		0,00
SA2	Saldo (2) Geldfluss aus der Investiven Gebarung (33 - 34)							0,00		0,00
SA3	Saldo (3) Nettofinanzierungssaldo (Saldo 1 + Saldo 2)							0,00		-6.000,00
Finanzierungstätigkeit										
SU 35	Summe Einzahlungen aus der Finanzierungstätigkeit							0,00		0,00
SU 36	Summe Auszahlungen aus der Finanzierungstätigkeit							0,00		0,00
SA4	Saldo (4) Geldfluss aus der Finanzierungstätigkeit (35 - 36)							0,00		0,00
SA5	Saldo (5) Geldfluss aus der voranschlagswirksamen Gebarung (Saldo 3 + Saldo 4)							0,00		-6.000,00
841100	Fischereirevier A I/1 Große Erlauf									
Operative Gebarung										
2/841100+810000	Fischereilizenzen	2114	3114	13		16.100,00		16.100,00		
2/841100+829000	Sonstige Erträge	2116	3116	18		800,00		800,00		
SU 21 / 31	Summe Erträge / Einzahlungen operative Gebarung					16.900,00		16.900,00		0,00
1/841100-420000	Fischbesatz	2221	3221	23		15.000,00		15.000,00		
1/841100-700000	Pachtaufwand	2223	3223	24		200,00		200,00		
1/841100-710000	Öffentliche Abgaben	2225	3225	24		100,00		100,00		
1/841100-724000	Fischaufsicht	2225	3225	24		600,00		600,00		
1/841100-726000	Mitgliedsbeiträge an Institutionen	2225	3225	24		200,00		200,00		
1/841100-757000	Revierbeitrag Fischereiverband	2234	3234	27		2.700,00		2.700,00		
SU 22 / 32	Summe Aufwendungen / Auszahlungen operative Gebarung					18.800,00		18.800,00		0,00
SA 0 / SA 1	(0) Nettoergebnis (21 - 22) / (1) Geldfluss operative Gebarung (31 - 32)					-1.900,00		-1.900,00		0,00
SU 23	Summe Haushaltsrücklagen					0,00		0,00		0,00
SA00	Nettoergebnis nach Zuw./Entn. Haushaltsrücklagen (Saldo 0 +/- SU23)					-1.900,00		0,00		0,00
Investive Gebarung										
SU 33	Summe Einzahlungen investive Gebarung							0,00		0,00
SU 34	Summe Auszahlungen investive Gebarung							0,00		0,00

		MVAG			Ergebnisvoranschlag			Finanzierungsvoranschlag		
		EH	FH	QU	VA 2021	VA 2020	RA 2019	VA 2021	VA 2020	RA 2019
SA2	Saldo (2) Geldfluss aus der Investiven Gebarung (33 – 34)							0,00	0,00	
SA3	Saldo (3) Nettofinanzierungssaldo (Saldo 1 + Saldo 2)							-1.900,00	0,00	
Finanzierungstätigkeit										
SU 35	Summe Einzahlungen aus der Finanzierungstätigkeit							0,00	0,00	
SU 36	Summe Auszahlungen aus der Finanzierungstätigkeit							0,00	0,00	
SA4	Saldo (4) Geldfluss aus der Finanzierungstätigkeit (35 – 36)							0,00	0,00	
SA5	Saldo (5) Geldfluss aus der voranschlagswirksamen Gebarung (Saldo 3 + Saldo 4)							-1.900,00	0,00	
841200	Fischereirevier I/7a Rechte Donau									
Operative Gebarung										
2/841200+810000	Fischereilizenzen	2114	3114	13	6.700,00			6.700,00		
2/841200+829000	Sonstige Erträge	2116	3116	18	1.800,00			1.800,00		
SU 21 / 31	Summe Erträge / Einzahlungen operative Gebarung				8.500,00	0,00		8.500,00	0,00	
1/841200-420000	Fischbesatz	2221	3221	23	1.000,00			1.000,00		
1/841200-700000	Pachtaufwand	2223	3223	24	11.000,00			11.000,00		
1/841200-724000	Fischaufsicht	2225	3225	24	600,00			600,00		
1/841200-726000	Mitgliedsbeiträge an Institutionen	2225	3225	24	200,00			200,00		
1/841200-757000	Revierbeitrag Fischereiverband	2234	3234	27	500,00			500,00		
SU 22 / 32	Summe Aufwendungen / Auszahlungen operative Gebarung				13.300,00	0,00		13.300,00	0,00	
SA 0 / SA 1	(0) Nettoergebnis (21 - 22) / (1) Geldfluss operative Gebarung (31 – 32)				-4.800,00	0,00		-4.800,00	0,00	
SU 23	Summe Haushaltsrücklagen				0,00	0,00		0,00	0,00	
SA00	Nettoergebnis nach Zuw./Entn. Haushaltsrücklagen (Saldo 0 +/- SU23)				-4.800,00	0,00				
Investive Gebarung										
SU 33	Summe Einzahlungen investive Gebarung							0,00	0,00	
SU 34	Summe Auszahlungen investive Gebarung							0,00	0,00	
SA2	Saldo (2) Geldfluss aus der Investiven Gebarung (33 – 34)							0,00	0,00	
SA3	Saldo (3) Nettofinanzierungssaldo (Saldo 1 + Saldo 2)							-4.800,00	0,00	
Finanzierungstätigkeit										
SU 35	Summe Einzahlungen aus der Finanzierungstätigkeit							0,00	0,00	
SU 36	Summe Auszahlungen aus der Finanzierungstätigkeit							0,00	0,00	
SA4	Saldo (4) Geldfluss aus der Finanzierungstätigkeit (35 – 36)							0,00	0,00	
SA5	Saldo (5) Geldfluss aus der voranschlagswirksamen Gebarung (Saldo 3 + Saldo 4)							-4.800,00	0,00	

		MVAG	MVAG	QU	Ergebnisvoranschlag			Finanzierungsvoranschlag		
		EH	FH		VA 2021	VA 2020	RA 2019	VA 2021	VA 2020	RA 2019
85	Betriebe mit marktbestimmter Tätigkeit									
850	Betriebe der Wasserversorgung									
850000	Betriebe der Wasserversorgung									
Operative Gebarung										
2/850000+813000	Erträge aus der Auflösung von Investitionszuschüssen (Kapitaltransfers)	2127			15.400,00	15.000,00				
2/850000+829000	Sonstige Erträge	2116	3116	18		3.400,00				
6/850000+829960	Überschuss RA 2020	2116	3116	18	33.400,00	39.100,00		33.400,00	39.100,00	
2/850000+852100	GVU: Bereitstellungsgebühren	2113	3113	12	69.300,00	68.000,00		69.300,00	68.000,00	
2/850000+852110	Bereitstellungsgebühr	2113	3113	12	100,00	100,00		100,00	100,00	
2/850000+852200	Wasserbezugsgebühren: GVU	2113	3113	12	292.000,00	309.000,00		292.000,00	309.000,00	
2/850000+852210	Wasserbezugsgebühr Abgabe 3	2113	3113	12	300,00	300,00		300,00	300,00	
2/850000+852300	Wasserbezugsgebühr Poolfüllungen	2113	3113	12	100,00	100,00		100,00	100,00	
SU 21 / 31	Summe Erträge / Einzahlungen operative Gebarung				410.600,00	435.000,00		395.200,00	416.600,00	
1/850000-400000	Geringwertige Wirtschaftsgüter	2221	3221	23	2.500,00	3.000,00		2.500,00	3.000,00	
1/850000-400100	Ankauf Wasserzähler	2221	3221	23	12.000,00	12.000,00		12.000,00	12.000,00	
1/850000-452000	Treibstoffe	2221	3221	23	500,00	500,00		500,00	500,00	
1/850000-459000	Sonstige Verbrauchsgüter	2221	3221	23	5.000,00	5.000,00		5.000,00	5.000,00	
1/850000-511000	Geldbezüge Vertragsbedienstete in handwerklicher Verwendung	2211	3211	20	61.700,00	60.500,00		61.700,00	60.500,00	
1/850000-565000	Mehrdienstleistungen	2211	3211	20	3.500,00	4.800,00		3.500,00	4.800,00	
1/850000-569000	Sonstige Nebengebühren	2211	3211	20	2.500,00	2.400,00		2.500,00	2.400,00	
1/850000-580000	Dienstgeberbeiträge Ausgleichsfonds für Familienbeihilfen	2212	3212	20	2.700,00	2.900,00		2.700,00	2.900,00	
1/850000-582000	Sonstige Dienstgeberbeiträge zur sozialen Sicherheit	2212	3212	20	14.300,00	14.300,00		14.300,00	14.300,00	
1/850000-588000	Kommunalsteuer	2212	3212	20	2.100,00	2.100,00		2.100,00	2.100,00	
1/850000-591000	Dotierung von Rückstellungen für Abfertigungen	2214			700,00					
1/850000-592000	Dotierung von Rückstellungen für Jubiläumswendungen	2214			500,00					
1/850000-600000	Strom	2222	3222	24	25.000,00	23.400,00		25.000,00	23.400,00	
1/850000-612000	Instandhaltung von Wasseranlagen	2224	3224	24	17.000,00	17.000,00		17.000,00	17.000,00	
1/850000-614000	Instandhaltung Pumpenhaus	2224	3224	24	500,00	1.000,00		500,00	1.000,00	
1/850000-616000	Instandhaltung von Maschinen und maschinellen Anlagen	2224	3224	24	500,00	1.000,00		500,00	1.000,00	
1/850000-617000	Instandhaltung von Fahrzeugen	2224	3224	24	500,00	500,00		500,00	500,00	
1/850000-631000	Telekommunikationsdienste	2222	3222	24	500,00	500,00		500,00	500,00	
1/850000-640100	Prüfungskosten	2222	3222	24	2.200,00	2.200,00		2.200,00	2.200,00	

		MVAG			Ergebnisvoranschlag		Finanzierungsvoranschlag			
		EH	FH	QU	VA 2021	VA 2020	RA 2019	VA 2021	VA 2020	RA 2019
1/850000-650000	Kreditzinsen	2241	3241	25	10.700,00	4.400,00		10.700,00	4.400,00	
1/850000-670000	Versicherungen	2222	3222	24	4.000,00	4.000,00		4.000,00	4.000,00	
1/850000-680000	Planmäßige Abschreibung	2226			53.000,00	52.100,00				
1/850000-691000	Schadensvergütungen	2225	3225	24		3.100,00			3.100,00	
1/850000-700000	Miet- und Pachtaufwand	2223	3223	24	200,00	200,00		200,00	200,00	
1/850000-710000	Gebrauchsabgabe	2225	3225	24	15.000,00	16.000,00		15.000,00	16.000,00	
1/850000-720000	Einhebungsgebühr Abgabeverband	2225	3225	24	10.000,00	11.000,00		10.000,00	11.000,00	
1/850000-720100	Interne Verrechnung Stunden Bauhof	2225	3225	24	80.000,00	45.000,00		80.000,00	45.000,00	
1/850000-724000	Reisegebühren	2225	3225	24	300,00	400,00		300,00	400,00	
1/850000-728000	Entgelte für sonstige Leistungen	2225	3225	24	1.000,00	1.400,00		1.000,00	1.400,00	
1/850000-729960	Überschuss RA 2020	2225	3225	24	33.400,00			33.400,00		
5/850000-729960	Sonstige Ausgaben - Übernahme 2019	2225	3225	24		39.100,00			39.100,00	
SU 22 / 32	Summe Aufwendungen / Auszahlungen operative Gebarung				361.800,00	329.800,00		307.600,00	277.700,00	
SA 0 / SA 1	(0) Nettoergebnis (21 - 22) / (1) Geldfluss operative Gebarung (31 - 32)				48.800,00	105.200,00		87.600,00	138.900,00	
SU 23	Summe Haushaltsrücklagen				0,00	0,00		0,00	0,00	
SA00	Nettoergebnis nach Zuw./Entn. Haushaltsrücklagen (Saldo 0 +/- SU23)				48.800,00	105.200,00				
Investive Gebarung										
6/850000+307000	Wasseranschlußgebühren		3334	34				35.000,00	35.000,00	
SU 33	Summe Einzahlungen investive Gebarung							35.000,00	35.000,00	
5/850000-004000	Wasser- und Abwasserbauten und -anlagen		3412	40				68.400,00	74.100,00	
1/850000-070000	Aktivierungsfähige Rechte (immaterielle Vermögenswerte)		3411	42					3.200,00	
SU 34	Summe Auszahlungen investive Gebarung							68.400,00	77.300,00	
SA2	Saldo (2) Geldfluss aus der Investiven Gebarung (33 - 34)							-33.400,00	-42.300,00	
SA3	Saldo (3) Nettofinanzierungssaldo (Saldo 1 + Saldo 2)							54.200,00	96.600,00	
Finanzierungstätigkeit										
SU 35	Summe Einzahlungen aus der Finanzierungstätigkeit							0,00	0,00	
1/850000-344000	Tilgung Darlehen Umweltwasserwirtschaftsfonds		3611	64					18.200,00	
1/850000-346000	Tilgung Darlehen		3614	65				45.100,00	42.700,00	
SU 36	Summe Auszahlungen aus der Finanzierungstätigkeit							45.100,00	60.900,00	
SA4	Saldo (4) Geldfluss aus der Finanzierungstätigkeit (35 - 36)							-45.100,00	-60.900,00	
SA5	Saldo (5) Geldfluss aus der voranschlagswirksamen Gebarung (Saldo 3 + Saldo 4)							9.100,00	35.700,00	
850103	Leitungskataster WVA BA 103									
Operative Gebarung										
2/850103+829960	Fehlbetrag RA 2020	2116	3116	18	19.500,00			19.500,00		
SU 21 / 31	Summe Erträge / Einzahlungen operative Gebarung				19.500,00	0,00		19.500,00	0,00	

		MVAG			Ergebnisvoranschlag			Finanzierungsvoranschlag		
		EH	FH	QU	VA 2021	VA 2020	RA 2019	VA 2021	VA 2020	RA 2019
5/850103-729960	Fehlbetrag RA 2020	2225	3225	24	19.500,00			19.500,00		
SU 22 / 32	Summe Aufwendungen / Auszahlungen operative Gebarung				19.500,00	0,00		19.500,00	0,00	
SA 0 / SA 1	(0) Nettoergebnis (21 - 22) / (1) Geldfluss operative Gebarung (31 - 32)				0,00	0,00		0,00	0,00	
SU 23	Summe Haushaltsrücklagen				0,00	0,00		0,00	0,00	
SA00	Nettoergebnis nach Zuw./Entn. Haushaltsrücklagen (Saldo 0 +/- SU23)				0,00	0,00				
Investive Gebarung										
SU 33	Summe Einzahlungen investive Gebarung							0,00	0,00	
5/850103-070000	Aktivierungsfähige Rechte (immaterielle Vermögenswerte)		3411	42					8.000,00	
SU 34	Summe Auszahlungen investive Gebarung							0,00	8.000,00	
SA2	Saldo (2) Geldfluss aus der Investiven Gebarung (33 - 34)							0,00	-8.000,00	
SA3	Saldo (3) Nettofinanzierungssaldo (Saldo 1 + Saldo 2)							0,00	-8.000,00	
Finanzierungstätigkeit										
6/850103+346000	Investitionsdarlehen von Finanzunternehmen		3514	55				19.500,00	8.000,00	
SU 35	Summe Einzahlungen aus der Finanzierungstätigkeit							19.500,00	8.000,00	
SU 36	Summe Auszahlungen aus der Finanzierungstätigkeit							0,00	0,00	
SA4	Saldo (4) Geldfluss aus der Finanzierungstätigkeit (35 - 36)							19.500,00	8.000,00	
SA5	Saldo (5) Geldfluss aus der voranschlagswirksamen Gebarung (Saldo 3 + Saldo 4)							19.500,00	0,00	
850105	Sanierung Hochbehälter und Transportleitungen									
Operative Gebarung										
SU 21 / 31	Summe Erträge / Einzahlungen operative Gebarung				0,00	0,00		0,00	0,00	
SU 22 / 32	Summe Aufwendungen / Auszahlungen operative Gebarung				0,00	0,00		0,00	0,00	
SA 0 / SA 1	(0) Nettoergebnis (21 - 22) / (1) Geldfluss operative Gebarung (31 - 32)				0,00	0,00		0,00	0,00	
SU 23	Summe Haushaltsrücklagen				0,00	0,00		0,00	0,00	
SA00	Nettoergebnis nach Zuw./Entn. Haushaltsrücklagen (Saldo 0 +/- SU23)				0,00	0,00				
Investive Gebarung										
SU 33	Summe Einzahlungen investive Gebarung							0,00	0,00	
5/850105-060000	Im Bau befindliche Grundstückseinrichtungen		3412	40					850.000,00	
SU 34	Summe Auszahlungen investive Gebarung							0,00	850.000,00	
SA2	Saldo (2) Geldfluss aus der Investiven Gebarung (33 - 34)							0,00	-850.000,00	
SA3	Saldo (3) Nettofinanzierungssaldo (Saldo 1 + Saldo 2)							0,00	-850.000,00	
Finanzierungstätigkeit										
6/850105+346000	Investitionsdarlehen von Finanzunternehmen		3514	55					850.000,00	
SU 35	Summe Einzahlungen aus der Finanzierungstätigkeit							0,00	850.000,00	
SU 36	Summe Auszahlungen aus der Finanzierungstätigkeit							0,00	0,00	

		MVAG			Ergebnisvoranschlag			Finanzierungsvoranschlag		
		EH	FH	QU	VA 2021	VA 2020	RA 2019	VA 2021	VA 2020	RA 2019
SA4	Saldo (4) Geldfluss aus der Finanzierungstätigkeit (35 – 36)							0,00	850.000,00	
SA5	Saldo (5) Geldfluss aus der voranschlagswirksamen Gebarung (Saldo 3 + Saldo 4)							0,00	0,00	
851	Betriebe der Abwasserbeseitigung									
851000	Betriebe der Abwasserbeseitigung									
Operative Gebarung										
2/851000+813000	Erträge aus der Auflösung von Investitionszuschüssen (Kapitaltransfers)	2127			65.800,00	65.000,00				
2/851000+828000	Rückersätze von Aufwendungen	2116	3116	18		37.500,00			37.500,00	
6/851000+829960	Überschuss RA 2020	2116	3116	18	75.000,00	2.200,00		75.000,00	2.200,00	
2/851000+852100	Kanalbenützungsgebühren	2113	3113	12	1.125.100,00	1.098.100,00		1.125.100,00	1.098.100,00	
2/851000+860000	Förderung KPC (Zinsen)	2121	3121	15	200,00	200,00		200,00	200,00	
SU 21 / 31	Summe Erträge / Einzahlungen operative Gebarung				1.266.100,00	1.203.000,00		1.200.300,00	1.138.000,00	
1/851000-400000	Geringwertige Wirtschaftsgüter des Anlagevermögens	2221	3221	23	500,00	500,00		500,00	500,00	
1/851000-452000	Treibstoffe	2221	3221	23	500,00	500,00		500,00	500,00	
1/851000-511000	Geldbezüge der Vertragsbediensteten in handwerklicher Verwendung	2211	3211	20	26.500,00	26.800,00		26.500,00	26.800,00	
1/851000-565000	Mehrleistungsvergütungen	2211	3211	20	1.500,00	2.100,00		1.500,00	2.100,00	
1/851000-569000	Sonstige Nebengebühren	2211	3211	20	1.100,00	900,00		1.100,00	900,00	
1/851000-580000	Dienstgeberbeiträge Ausgleichsfonds für Familienbeihilfen	2212	3212	20	1.200,00	1.300,00		1.200,00	1.300,00	
1/851000-582000	Sonstige Dienstgeberbeiträge zur sozialen Sicherheit	2212	3212	20	6.200,00	6.200,00		6.200,00	6.200,00	
1/851000-588000	Kommunalsteuer	2212	3212	20	900,00	1.000,00		900,00	1.000,00	
1/851000-591000	Dotierung von Rückstellungen für Abfertigungen	2214			300,00					
1/851000-592000	Dotierung von Rückstellungen für Jubiläumsszuwendungen	2214			300,00					
1/851000-600000	Strom	2222	3222	24	700,00	700,00		700,00	700,00	
1/851000-612000	Instandhaltung von Kanalisationsanlagen	2224	3224	24	6.000,00	10.000,00		6.000,00	10.000,00	
1/851000-617000	Instandhaltung von Fahrzeugen	2224	3224	24	500,00	400,00		500,00	400,00	
1/851000-650000	Kreditzinsen	2241	3241	25	2.500,00	2.600,00		2.500,00	2.600,00	
1/851000-670000	Versicherungen	2222	3222	24	500,00	500,00		500,00	500,00	
1/851000-680000	Planmäßige Abschreibung	2226			130.600,00	132.200,00				
1/851000-700000	Mietzinse	2223	3223	24	500,00	500,00		500,00	500,00	
1/851000-710000	Gebrauchsabgabe	2225	3225	24	8.000,00	8.000,00		8.000,00	8.000,00	
1/851000-720000	Einhebungsgebühr Abgabenverband	2225	3225	24	27.500,00	27.100,00		27.500,00	27.100,00	
1/851000-720100	Interne Verrechnung Stunden Bauhof	2225	3225	24	11.000,00	15.000,00		11.000,00	15.000,00	
1/851000-724000	Reisegebühren	2225	3225	24	100,00	300,00		100,00	300,00	

		MVAG			Ergebnisvoranschlag			Finanzierungsvoranschlag		
		EH	FH	QU	VA 2021	VA 2020	RA 2019	VA 2021	VA 2020	RA 2019
1/851000-728000	Entgelte für sonstige Leistungen	2225	3225	24	500,00	300,00		500,00	300,00	
5/851000-729960	Sonstige Ausgaben - Übernahme 2019	2225	3225	24		22.400,00			22.400,00	
1/851000-729960	Überschuss RA 2020	2225	3225	24	75.000,00			75.000,00		
1/851000-752000	Beitrag an Verbandskanal	2231	3231	26	449.500,00	499.400,00		449.500,00	499.400,00	
SU 22 / 32	Summe Aufwendungen / Auszahlungen operative Gebarung				751.900,00	758.700,00		620.700,00	626.500,00	
SA 0 / SA 1	(0) Nettoergebnis (21 - 22) / (1) Geldfluss operative Gebarung (31 - 32)				514.200,00	444.300,00		579.600,00	511.500,00	
SU 23	Summe Haushaltsrücklagen				0,00	0,00		0,00	0,00	
SA00	Nettoergebnis nach Zuw./Entn. Haushaltsrücklagen (Saldo 0 +/- SU23)				514.200,00	444.300,00				
Investive Gebarung										
2/851000+300000	Kapitaltransfers von Bund, Bundesfonds und Bundeskammern		3331	33				4.700,00	2.600,00	
6/851000+307000	Kanaleinmündungsabgabe		3334	34				90.000,00	90.000,00	
SU 33	Summe Einzahlungen investive Gebarung							94.700,00	92.600,00	
5/851000-004000	Wasser- und Abwasserbauten und -anlagen		3412	40				165.000,00	92.200,00	
SU 34	Summe Auszahlungen investive Gebarung							165.000,00	92.200,00	
SA2	Saldo (2) Geldfluss aus der Investiven Gebarung (33 - 34)							-70.300,00	400,00	
SA3	Saldo (3) Nettofinanzierungssaldo (Saldo 1 + Saldo 2)							509.300,00	511.900,00	
Finanzierungstätigkeit										
SU 35	Summe Einzahlungen aus der Finanzierungstätigkeit							0,00	0,00	
1/851000-344000	Tilgung Darlehen Wasserwirtschaftsfonds		3611	64				10.500,00	10.200,00	
1/851000-346000	Tilgung Darlehen		3614	65				21.400,00	16.300,00	
SU 36	Summe Auszahlungen aus der Finanzierungstätigkeit							31.900,00	26.500,00	
SA4	Saldo (4) Geldfluss aus der Finanzierungstätigkeit (35 - 36)							-31.900,00	-26.500,00	
SA5	Saldo (5) Geldfluss aus der voranschlagswirksamen Gebarung (Saldo 3 + Saldo 4)							477.400,00	485.400,00	
851102	Leitungskataster ABA BA 102									
Operative Gebarung										
SU 21 / 31	Summe Erträge / Einzahlungen operative Gebarung				0,00	0,00		0,00	0,00	
SU 22 / 32	Summe Aufwendungen / Auszahlungen operative Gebarung				0,00	0,00		0,00	0,00	
SA 0 / SA 1	(0) Nettoergebnis (21 - 22) / (1) Geldfluss operative Gebarung (31 - 32)				0,00	0,00		0,00	0,00	
SU 23	Summe Haushaltsrücklagen				0,00	0,00		0,00	0,00	
SA00	Nettoergebnis nach Zuw./Entn. Haushaltsrücklagen (Saldo 0 +/- SU23)				0,00	0,00				
Investive Gebarung										
SU 33	Summe Einzahlungen investive Gebarung							0,00	0,00	
5/851102-070000	Aktivierungsfähige Rechte (immaterielle Vermögenswerte)		3411	42					15.200,00	
SU 34	Summe Auszahlungen investive Gebarung							0,00	15.200,00	
SA2	Saldo (2) Geldfluss aus der Investiven Gebarung (33 - 34)							0,00	-15.200,00	

		MVAG			Ergebnisvoranschlag			Finanzierungsvoranschlag		
		EH	FH	QU	VA 2021	VA 2020	RA 2019	VA 2021	VA 2020	RA 2019
SA3	Saldo (3) Nettofinanzierungssaldo (Saldo 1 + Saldo 2)							0,00	-15.200,00	
Finanzierungstätigkeit										
6/851102+346000	Investitionsdarlehen von Finanzunternehmen		3514	55					15.200,00	
SU 35	Summe Einzahlungen aus der Finanzierungstätigkeit							0,00	15.200,00	
SU 36	Summe Auszahlungen aus der Finanzierungstätigkeit							0,00	0,00	
SA4	Saldo (4) Geldfluss aus der Finanzierungstätigkeit (35 – 36)							0,00	15.200,00	
SA5	Saldo (5) Geldfluss aus der voranschlagswirksamen Gebarung (Saldo 3 + Saldo 4)							0,00	0,00	
851103 Leitungskataster ABA BA 103										
Operative Gebarung										
6/851103+829960	Sonstige Ausgaben - Übernahme 2019	2116	3116	18		43.200,00			43.200,00	
2/851103+829960	Sonstige Erträge	2116	3116	18	49.500,00			49.500,00		
SU 21 / 31	Summe Erträge / Einzahlungen operative Gebarung				49.500,00	43.200,00		49.500,00	43.200,00	
5/851103-729960	Fehlbetrag RA 2020	2225	3225	24	49.500,00	43.200,00		49.500,00	43.200,00	
SU 22 / 32	Summe Aufwendungen / Auszahlungen operative Gebarung				49.500,00	43.200,00		49.500,00	43.200,00	
SA 0 / SA 1	(0) Nettoergebnis (21 - 22) / (1) Geldfluss operative Gebarung (31 – 32)				0,00	0,00		0,00	0,00	
SU 23	Summe Haushaltsrücklagen				0,00	0,00		0,00	0,00	
SA00	Nettoergebnis nach Zuw./Entn. Haushaltsrücklagen (Saldo 0 +/- SU23)				0,00	0,00				
Investive Gebarung										
SU 33	Summe Einzahlungen investive Gebarung							0,00	0,00	
5/851103-070000	Aktivierungsfähige Rechte (immaterielle Vermögenswerte)		3411	42					3.000,00	
SU 34	Summe Auszahlungen investive Gebarung							0,00	3.000,00	
SA2	Saldo (2) Geldfluss aus der Investiven Gebarung (33 – 34)							0,00	-3.000,00	
SA3	Saldo (3) Nettofinanzierungssaldo (Saldo 1 + Saldo 2)							0,00	-3.000,00	
Finanzierungstätigkeit										
6/851103+346000	Investitionsdarlehen von Finanzunternehmen		3514	55				49.500,00	46.200,00	
SU 35	Summe Einzahlungen aus der Finanzierungstätigkeit							49.500,00	46.200,00	
SU 36	Summe Auszahlungen aus der Finanzierungstätigkeit							0,00	0,00	
SA4	Saldo (4) Geldfluss aus der Finanzierungstätigkeit (35 – 36)							49.500,00	46.200,00	
SA5	Saldo (5) Geldfluss aus der voranschlagswirksamen Gebarung (Saldo 3 + Saldo 4)							49.500,00	43.200,00	
853 Betriebe für die Errichtung und Verwaltung von Wohn- und Ges										
853000 Betriebe für die Einrichtung und Verw.von Wohn-und Geschäfts										
Operative Gebarung										
2/853000+811000	Mieteinnahmen Kultur.Werk.Stadt und Verbände	2115	3115	14	10.900,00	10.900,00		10.900,00	10.900,00	

		MVAG			Ergebnisvoranschlag			Finanzierungsvoranschlag		
		EH	FH	QU	VA 2021	VA 2020	RA 2019	VA 2021	VA 2020	RA 2019
2/853000+811100	Einnahmen Hausverwaltung	2115	3115	14	35.000,00	32.000,00		35.000,00	32.000,00	
2/853000+813000	Erträge aus der Auflösung von Investitionszuschüssen (Kapitaltransfers)	2127			2.200,00	2.200,00				
2/853000+829100	Sonstige Erträge	2116	3116	18		2.800,00			2.800,00	
2/853000+861000	Zinsenzuschüsse Land NÖ	2121	3121	15	10.000,00	5.100,00		10.000,00	5.100,00	
SU 21 / 31	Summe Erträge / Einzahlungen operative Gebarung				58.100,00	53.000,00		55.900,00	50.800,00	
1/853000-510000	Geldbezüge der Vertragsbediensteten der Verwaltung	2211	3211	20	3.900,00	3.900,00		3.900,00	3.900,00	
1/853000-565000	Mehrleistungsvergütungen	2211	3211	20	200,00	200,00		200,00	200,00	
1/853000-569000	sonstige Nebengebühren	2211	3211	20	300,00	300,00		300,00	300,00	
1/853000-580000	Dienstgeberbeiträge Ausgleichsfonds für Familienbeihilfen	2212	3212	20	200,00	200,00		200,00	200,00	
1/853000-582000	Sonstige Dienstgeberbeiträge zur sozialen Sicherheit	2212	3212	20	900,00	1.000,00		900,00	1.000,00	
1/853000-588000	Kommunalsteuer	2212	3212	20	200,00	200,00		200,00	200,00	
1/853000-592000	Dotierung von Rückstellungen für Jubiläumszuwendungen	2214			200,00					
1/853000-600000	Strom	2222	3222	24	2.500,00	3.500,00		2.500,00	3.500,00	
1/853000-600300	Wärme	2222	3222	24	1.000,00	700,00		1.000,00	700,00	
1/853000-614000	Instandhaltung von Gebäuden	2224	3224	24	3.000,00	5.000,00		3.000,00	5.000,00	
1/853000-640200	Beratungskosten	2222	3222	24	2.500,00	2.000,00		2.500,00	2.000,00	
1/853000-650000	Kreditzinsen	2241	3241	25	1.700,00	2.300,00		1.700,00	2.300,00	
1/853000-670000	Versicherungen	2222	3222	24	700,00	700,00		700,00	700,00	
1/853000-680000	Planmäßige Abschreibung	2226			129.100,00	129.100,00				
1/853000-691000	Schadensvergütungen	2225	3225	24		2.800,00			2.800,00	
1/853000-700000	Mietzinse	2223	3223	24	800,00	800,00		800,00	800,00	
1/853000-700100	Miet- und Pachtaufwand (Kirchenplatz 3)	2223	3223	24	10.800,00	10.800,00		10.800,00	10.800,00	
1/853000-710000	Öffentliche Abgaben	2225	3225	24	1.200,00	1.200,00		1.200,00	1.200,00	
1/853000-724000	Reisegebühren	2225	3225	24	100,00	100,00		100,00	100,00	
1/853000-728100	Pro Immo Differenz Monatsabrechnung	2225	3225	24	2.000,00	4.300,00		2.000,00	4.300,00	
1/853000-729000	Sonstige Ausgaben	2225	3225	24		6.300,00			6.300,00	
SU 22 / 32	Summe Aufwendungen / Auszahlungen operative Gebarung				161.300,00	175.400,00		32.000,00	46.300,00	
SA 0 / SA 1	(0) Nettoergebnis (21 - 22) / (1) Geldfluss operative Gebarung (31 - 32)				-103.200,00	-122.400,00		23.900,00	4.500,00	
2/853000+895001	Entnahmen von allgemeinen Haushaltsrücklagen	2301				1.000,00				
1/853000-795001	Zuweisung an allgemeine Haushaltsrücklagen	2401				1.300,00				
SU 23	Summe Haushaltsrücklagen				0,00	-300,00		0,00	0,00	
SA00	Nettoergebnis nach Zuw./Entn. Haushaltsrücklagen (Saldo 0 +/- SU23)				-103.200,00	-122.700,00				

	MVAG	MVAG	QU	Ergebnisvoranschlag			Finanzierungsvoranschlag			
				EH	FH		VA 2021	VA 2020	RA 2019	VA 2021
Investive Gebarung										
SU 33									0,00	0,00
SU 34									0,00	0,00
SA2									0,00	0,00
SA3									23.900,00	4.500,00
Finanzierungstätigkeit										
SU 35									0,00	0,00
1/853000-341000									9.800,00	10.000,00
1/853000-346000									24.400,00	45.400,00
SU 36									34.200,00	55.400,00
SA4									-34.200,00	-55.400,00
SA5									-10.300,00	-50.900,00
853010										
Operative Gebarung										
2/853010+811000									5.000,00	4.300,00
2/853010+813000									2.300,00	2.300,00
SU 21 / 31									7.300,00	6.600,00
1/853010-600000									1.400,00	1.400,00
1/853010-600300									15.000,00	15.400,00
1/853010-614000									1.000,00	1.000,00
1/853010-650000									300,00	300,00
1/853010-680000									12.900,00	12.900,00
1/853010-710000									6.500,00	5.800,00
1/853010-720000									3.400,00	6.000,00
1/853010-728000									1.500,00	1.500,00
SU 22 / 32									42.000,00	44.300,00
SA 0 / SA 1									-34.700,00	-37.700,00
SU 23									0,00	0,00
SA00									-34.700,00	-37.700,00
Investive Gebarung										
SU 33									0,00	0,00
SU 34									0,00	0,00
SA2									0,00	0,00
SA3									-24.100,00	-27.100,00

	MVAG EH	MVAG FH	QU	Ergebnisvoranschlag			Finanzierungsvoranschlag		
				VA 2021	VA 2020	RA 2019	VA 2021	VA 2020	RA 2019
Finanzierungstätigkeit									
SU 35	Summe Einzahlungen aus der Finanzierungstätigkeit						0,00	0,00	
1/853010-346000							7.000,00	7.100,00	
		3614	65						
SU 36	Summe Auszahlungen aus der Finanzierungstätigkeit						7.000,00	7.100,00	
SA4	Saldo (4) Geldfluss aus der Finanzierungstätigkeit (35 – 36)						-7.000,00	-7.100,00	
SA5	Saldo (5) Geldfluss aus der voranschlagswirksamen Gebarung (Saldo 3 + Saldo 4)						-31.100,00	-34.200,00	
853300	Hausverwaltung								
Operative Gebarung									
2/853300+811001	Miete 10 %	2115	3115	14	6.900,00	6.900,00	6.900,00	6.900,00	
2/853300+811003	Einzahlung Grundkostenbeiträge	2115	3115	14		36.300,00		36.300,00	
2/853300+811101	Betriebskosten 10 %	2115	3115	14	3.900,00	3.900,00	3.900,00	3.900,00	
2/853300+811102	Betriebskosten 20 %	2115	3115	14	1.000,00	1.600,00	1.000,00	1.600,00	
2/853300+811202	Miete- und Betriebskosten 20 % (Heizkosten)	2115	3115	14	400,00	400,00	400,00	400,00	
2/853300+811400	Miete von Hausverwaltung (Hypo)	2115	3115	14	475.000,00	560.000,00	475.000,00	560.000,00	
2/853300+860000	Zinsenzuschüsse Land NÖ	2121	3121	15	92.600,00	92.600,00	92.600,00	92.600,00	
SU 21 / 31	Summe Erträge / Einzahlungen operative Gebarung				579.800,00	701.700,00	579.800,00	701.700,00	
1/853300-458000	Mittel zur ärztlichen Betreuung und Gesundheitsvorsorge	2221	3221	23		2.100,00		2.100,00	
1/853300-600000	Strom	2222	3222	24	1.000,00	1.000,00	1.000,00	1.000,00	
1/853300-614000	Instandhaltung von Gebäuden	2224	3224	24	40.000,00	73.000,00	40.000,00	73.000,00	
1/853300-640000	Rechtskosten	2222	3222	24	500,00	2.500,00	500,00	2.500,00	
1/853300-650000	Zinsen für Finanzschulden-Inland	2241	3241	25	40.700,00	42.300,00	40.700,00	42.300,00	
1/853300-700000	Mietzinse KIG laut Dauerrechnung	2223	3223	24	263.600,00	265.900,00	263.600,00	265.900,00	
1/853300-700100	Auszahlung Grundkostenbeiträge	2223	3223	24		33.800,00		33.800,00	
1/853300-700140	Mietzinse Sandtorg. 3327/ 51040,000	2223	3223	24	4.500,00	8.900,00	4.500,00	8.900,00	
1/853300-700160	Mietzinse Auweg 2	2223	3223	24	18.000,00	17.100,00	18.000,00	17.100,00	
1/853300-728100	Kosten HV Immobilienverwaltungs GmbH	2225	3225	24	2.000,00	3.000,00	2.000,00	3.000,00	
5/853300-771000	Laufende Transferzahlungen Land NÖ	2231		43	73.000,00	59.200,00			
SU 22 / 32	Summe Aufwendungen / Auszahlungen operative Gebarung				443.300,00	508.800,00	370.300,00	449.600,00	
SA 0 / SA 1	(0) Nettoergebnis (21 - 22) / (1) Geldfluss operative Gebarung (31 – 32)				136.500,00	192.900,00	209.500,00	252.100,00	
SU 23	Summe Haushaltsrücklagen				0,00	0,00	0,00	0,00	
SA00	Nettoergebnis nach Zuw./Entn. Haushaltsrücklagen (Saldo 0 +/- SU23)				136.500,00	192.900,00			
Investive Gebarung									
2/853300+010000	Veräußerung Wohnungen		3313	30			50.000,00	50.000,00	
SU 33	Summe Einzahlungen investive Gebarung						50.000,00	50.000,00	
5/853300-771000	Laufende Transferzahlungen Land NÖ		3431	43			73.000,00	59.200,00	
SU 34	Summe Auszahlungen investive Gebarung						73.000,00	59.200,00	

	MVAG	MVAG	QU	Ergebnisvoranschlag		Finanzierungsvoranschlag				
				EH	FH	VA 2021	VA 2020	RA 2019	VA 2021	VA 2020
SA 0 / SA 1	(0) Nettoergebnis (21 - 22) / (1) Geldfluss operative Gebarung (31 - 32)					0,00	0,00	0,00	0,00	
2/853320+894001	Entnahmen von zweckgebundenen Haushaltsrücklagen	2301					4.000,00			
SU 23	Summe Haushaltsrücklagen					0,00	4.000,00	0,00	0,00	
SA00	Nettoergebnis nach Zuw./Entn. Haushaltsrücklagen (Saldo 0 +/- SU23)					0,00	4.000,00			
Investive Gebarung										
SU 33	Summe Einzahlungen investive Gebarung							0,00	0,00	
SU 34	Summe Auszahlungen investive Gebarung							0,00	0,00	
SA2	Saldo (2) Geldfluss aus der Investiven Gebarung (33 - 34)							0,00	0,00	
SA3	Saldo (3) Nettofinanzierungssaldo (Saldo 1 + Saldo 2)							0,00	0,00	
Finanzierungstätigkeit										
SU 35	Summe Einzahlungen aus der Finanzierungstätigkeit							0,00	0,00	
SU 36	Summe Auszahlungen aus der Finanzierungstätigkeit							0,00	0,00	
SA4	Saldo (4) Geldfluss aus der Finanzierungstätigkeit (35 - 36)							0,00	0,00	
SA5	Saldo (5) Geldfluss aus der voranschlagswirksamen Gebarung (Saldo 3 + Saldo 4)							0,00	0,00	
859	Sonstige Betriebe mit marktbestimmter Tätigkeit									
859999	Kapitalisierte Zinsen									
Operative Gebarung										
SU 21 / 31	Summe Erträge / Einzahlungen operative Gebarung					0,00	0,00	0,00	0,00	
5/859999-650000	Zinsen für Finanzschulden	2241	3241 25				200,00			200,00
SU 22 / 32	Summe Aufwendungen / Auszahlungen operative Gebarung					0,00	200,00	0,00	200,00	
SA 0 / SA 1	(0) Nettoergebnis (21 - 22) / (1) Geldfluss operative Gebarung (31 - 32)					0,00	-200,00	0,00	-200,00	
SU 23	Summe Haushaltsrücklagen					0,00	0,00	0,00	0,00	
SA00	Nettoergebnis nach Zuw./Entn. Haushaltsrücklagen (Saldo 0 +/- SU23)					0,00	-200,00			
Investive Gebarung										
SU 33	Summe Einzahlungen investive Gebarung							0,00	0,00	
SU 34	Summe Auszahlungen investive Gebarung							0,00	0,00	
SA2	Saldo (2) Geldfluss aus der Investiven Gebarung (33 - 34)							0,00	0,00	
SA3	Saldo (3) Nettofinanzierungssaldo (Saldo 1 + Saldo 2)							0,00	-200,00	
Finanzierungstätigkeit										
6/859999+341000	Schuldaufnahmen vom Land		3511 54							200,00
SU 35	Summe Einzahlungen aus der Finanzierungstätigkeit							0,00	200,00	
SU 36	Summe Auszahlungen aus der Finanzierungstätigkeit							0,00	0,00	
SA4	Saldo (4) Geldfluss aus der Finanzierungstätigkeit (35 - 36)							0,00	200,00	
SA5	Saldo (5) Geldfluss aus der voranschlagswirksamen Gebarung (Saldo 3 + Saldo 4)							0,00	0,00	

		MVAG	MVAG	QU	Ergebnisvoranschlag			Finanzierungsvoranschlag		
		EH	FH		VA 2021	VA 2020	RA 2019	VA 2021	VA 2020	RA 2019
87	Wirtschaftliche Unternehmungen									
870	Elektrizitätsversorgung									
870000	Photovoltaikanlagen									
	Operative Gebarung									
2/870000+810300	Strom aus PV Anlage	2114	3114	13	8.000,00	8.000,00		8.000,00	8.000,00	
SU 21 / 31	Summe Erträge / Einzahlungen operative Gebarung				8.000,00	8.000,00		8.000,00	8.000,00	
1/870000-619000	Instandhaltung von Sonderanlagen	2224	3224	24	1.000,00	1.000,00		1.000,00	1.000,00	
1/870000-650000	Zinsen für Finanzschulden in Euro	2241	3241	25	300,00			300,00		
1/870000-705000	Operating Leasing	2223	3223	24	10.100,00	10.100,00		10.100,00	10.100,00	
1/870000-710000	Öffentliche Abgaben - Ausgaben	2225	3225	24	200,00	200,00		200,00	200,00	
SU 22 / 32	Summe Aufwendungen / Auszahlungen operative Gebarung				11.600,00	11.300,00		11.600,00	11.300,00	
SA 0 / SA 1	(0) Nettoergebnis (21 - 22) / (1) Geldfluss operative Gebarung (31 - 32)				-3.600,00	-3.300,00		-3.600,00	-3.300,00	
SU 23	Summe Haushaltsrücklagen				0,00	0,00		0,00	0,00	
SA00	Nettoergebnis nach Zuw./Entn. Haushaltsrücklagen (Saldo 0 +/- SU23)				-3.600,00	-3.300,00				
	Investive Gebarung									
SU 33	Summe Einzahlungen investive Gebarung							0,00	0,00	
5/870000-050000	Sonderanlagen		3412	40				80.000,00		
SU 34	Summe Auszahlungen investive Gebarung							80.000,00	0,00	
SA2	Saldo (2) Geldfluss aus der Investiven Gebarung (33 - 34)							-80.000,00	0,00	
SA3	Saldo (3) Nettofinanzierungssaldo (Saldo 1 + Saldo 2)							-83.600,00	-3.300,00	
	Finanzierungstätigkeit									
6/870000+346000	Investitionsdarlehen von Finanzunternehmen		3514	55				80.000,00		
SU 35	Summe Einzahlungen aus der Finanzierungstätigkeit							80.000,00	0,00	
1/870000-346000	Tilgung Darlehen		3614	65				4.000,00		
SU 36	Summe Auszahlungen aus der Finanzierungstätigkeit							4.000,00	0,00	
SA4	Saldo (4) Geldfluss aus der Finanzierungstätigkeit (35 - 36)							76.000,00	0,00	
SA5	Saldo (5) Geldfluss aus der voranschlagswirksamen Gebarung (Saldo 3 + Saldo 4)							-7.600,00	-3.300,00	
88	Wirtschaftliche Unternehmungen (Fortsetzung)									
888	Bestattungsunternehmungen									
888000	Bestattungsunternehmungen									
	Operative Gebarung									
SU 21 / 31	Summe Erträge / Einzahlungen operative Gebarung				0,00	0,00		0,00	0,00	
1/888000-710000	Öffentliche Abgaben - Ausgaben	2225	3225	24	100,00			100,00		
SU 22 / 32	Summe Aufwendungen / Auszahlungen operative Gebarung				100,00	0,00		100,00	0,00	

	MVAG	MVAG	QU	Ergebnisvoranschlag			Finanzierungsvoranschlag			
				EH	FH	VA 2021	VA 2020	RA 2019	VA 2021	VA 2020
SA 0 / SA 1			(0) Nettoergebnis (21 - 22) / (1) Geldfluss operative Gebarung (31 – 32)			-100,00	0,00		-100,00	0,00
SU 23			Summe Haushaltsrücklagen			0,00	0,00		0,00	0,00
SA00			Nettoergebnis nach Zuw./Entn. Haushaltsrücklagen (Saldo 0 +/- SU23)			-100,00	0,00			
Investive Gebarung										
SU 33			Summe Einzahlungen investive Gebarung						0,00	0,00
SU 34			Summe Auszahlungen investive Gebarung						0,00	0,00
SA2			Saldo (2) Geldfluss aus der Investiven Gebarung (33 – 34)						0,00	0,00
SA3			Saldo (3) Nettofinanzierungssaldo (Saldo 1 + Saldo 2)						-100,00	0,00
Finanzierungstätigkeit										
SU 35			Summe Einzahlungen aus der Finanzierungstätigkeit						0,00	0,00
SU 36			Summe Auszahlungen aus der Finanzierungstätigkeit						0,00	0,00
SA4			Saldo (4) Geldfluss aus der Finanzierungstätigkeit (35 – 36)						0,00	0,00
SA5			Saldo (5) Geldfluss aus der voranschlagswirksamen Gebarung (Saldo 3 + Saldo 4)						-100,00	0,00

		MVAG	MVAG	QU	Ergebnisvoranschlag		Finanzierungsvoranschlag			
		EH	FH		VA 2021	VA 2020	RA 2019	VA 2021	VA 2020	RA 2019
9 Finanzwirtschaft										
90	Gesonderte Verwaltung									
900	Gesonderte Verwaltung									
900000	Gesonderte Verwaltung									
Operative Gebarung										
2/900000+816000	Kostenbeiträge (Kostensätze) für sonstige Leistungen	2114	3114	13	11.000,00	11.000,00		11.000,00	11.000,00	
2/900000+868000	Jagdpatchentschädigung	2124	3124	16	400,00	400,00		400,00	400,00	
SU 21 / 31	Summe Erträge / Einzahlungen operative Gebarung				11.400,00	11.400,00		11.400,00	11.400,00	
1/900000-456000	Schreib-, Zeichen- und sonstige Büromittel	2221	3221	23	300,00	300,00		300,00	300,00	
1/900000-510000	Geldbezüge der Vertragsbediensteten der Verwaltung	2211	3211	20	120.600,00	115.900,00		120.600,00	115.900,00	
1/900000-565000	Mehrleistungsvergütungen	2211	3211	20	2.600,00	2.700,00		2.600,00	2.700,00	
1/900000-569000	sonstige Nebengebühren	2211	3211	20	4.400,00	4.400,00		4.400,00	4.400,00	
1/900000-580000	Dienstgeberbeiträge Ausgleichsfonds für Familienbeihilfen	2212	3212	20	5.000,00	4.900,00		5.000,00	4.900,00	
1/900000-582000	Sonstige Dienstgeberbeiträge zur sozialen Sicherheit	2212	3212	20	27.000,00	26.000,00		27.000,00	26.000,00	
1/900000-591000	Dotierung von Rückstellungen für Abfertigungen	2214			900,00					
1/900000-592000	Dotierung von Rückstellungen für Jubiläumswendungen	2214			2.800,00					
1/900000-724000	Reisegebühren	2225	3225	24	300,00	600,00		300,00	600,00	
1/900000-726000	Mitgliedsbeiträge an Institutionen	2225	3225	24	300,00	300,00		300,00	300,00	
1/900000-728000	Entgelte für sonstige Leistungen	2225	3225	24	17.000,00	17.000,00		17.000,00	17.000,00	
SU 22 / 32	Summe Aufwendungen / Auszahlungen operative Gebarung				181.200,00	172.100,00		177.500,00	172.100,00	
SA 0 / SA 1	(0) Nettoergebnis (21 - 22) / (1) Geldfluss operative Gebarung (31 - 32)				-169.800,00	-160.700,00		-166.100,00	-160.700,00	
SU 23	Summe Haushaltsrücklagen				0,00	0,00		0,00	0,00	
SA00	Nettoergebnis nach Zuw./Entn. Haushaltsrücklagen (Saldo 0 +/- SU23)				-169.800,00	-160.700,00				
Investive Gebarung										
SU 33	Summe Einzahlungen investive Gebarung							0,00	0,00	
SU 34	Summe Auszahlungen investive Gebarung							0,00	0,00	
SA2	Saldo (2) Geldfluss aus der Investiven Gebarung (33 - 34)							0,00	0,00	
SA3	Saldo (3) Nettofinanzierungssaldo (Saldo 1 + Saldo 2)							-166.100,00	-160.700,00	
Finanzierungstätigkeit										
SU 35	Summe Einzahlungen aus der Finanzierungstätigkeit							0,00	0,00	
SU 36	Summe Auszahlungen aus der Finanzierungstätigkeit							0,00	0,00	

		MVAG			Ergebnisvoranschlag			Finanzierungsvoranschlag		
		EH	FH	QU	VA 2021	VA 2020	RA 2019	VA 2021	VA 2020	RA 2019
SA4	Saldo (4) Geldfluss aus der Finanzierungstätigkeit (35 – 36)							0,00	0,00	
SA5	Saldo (5) Geldfluss aus der voranschlagswirksamen Gebarung (Saldo 3 + Saldo 4)							-166.100,00	-160.700,00	
91	Kapitalvermögen und Stiftungen ohne eigene Rechtspersönlichkeit									
910	Geldverkehr									
910000	Geldverkehr									
Operative Gebarung										
2/910000+829000	Sonstige Einnahmen	2116	3116	18	1.000,00	1.000,00		1.000,00	1.000,00	
SU 21 / 31	Summe Erträge / Einzahlungen operative Gebarung				1.000,00	1.000,00		1.000,00	1.000,00	
1/910000-650000	Zinsen	2241	3241	25	7.000,00	5.000,00		7.000,00	5.000,00	
1/910000-657000	Disagien	2244	3244	25	100,00	100,00		100,00	100,00	
1/910000-659000	Geldverkehrsspesen	2244	3244	24	1.500,00	2.500,00		1.500,00	2.500,00	
1/910000-710000	Kapitalertragssteuer	2225	3225	24	100,00	100,00		100,00	100,00	
SU 22 / 32	Summe Aufwendungen / Auszahlungen operative Gebarung				8.700,00	7.700,00		8.700,00	7.700,00	
SA 0 / SA 1	(0) Nettoergebnis (21 - 22) / (1) Geldfluss operative Gebarung (31 – 32)				-7.700,00	-6.700,00		-7.700,00	-6.700,00	
SU 23	Summe Haushaltsrücklagen				0,00	0,00		0,00	0,00	
SA00	Nettoergebnis nach Zuw./Entn. Haushaltsrücklagen (Saldo 0 +/- SU23)				-7.700,00	-6.700,00				
Investive Gebarung										
SU 33	Summe Einzahlungen investive Gebarung							0,00	0,00	
SU 34	Summe Auszahlungen investive Gebarung							0,00	0,00	
SA2	Saldo (2) Geldfluss aus der Investiven Gebarung (33 – 34)							0,00	0,00	
SA3	Saldo (3) Nettofinanzierungssaldo (Saldo 1 + Saldo 2)							-7.700,00	-6.700,00	
Finanzierungstätigkeit										
SU 35	Summe Einzahlungen aus der Finanzierungstätigkeit							0,00	0,00	
SU 36	Summe Auszahlungen aus der Finanzierungstätigkeit							0,00	0,00	
SA4	Saldo (4) Geldfluss aus der Finanzierungstätigkeit (35 – 36)							0,00	0,00	
SA5	Saldo (5) Geldfluss aus der voranschlagswirksamen Gebarung (Saldo 3 + Saldo 4)							-7.700,00	-6.700,00	
92	Öffentliche Abgaben									
920	Ausschließliche Gemeindeabgaben									
920000	Ausschließliche Gemeindeabgaben									
Operative Gebarung										
2/920000+830000	Grundsteuer A	2111	3111	10	10.000,00	12.000,00		10.000,00	12.000,00	
2/920000+831000	Grundsteuer B	2111	3111	10	337.600,00	336.000,00		337.600,00	336.000,00	
2/920000+833100	Kommunalsteuer	2111	3111	10	2.602.000,00	2.803.500,00		2.602.000,00	2.803.500,00	
2/920000+837000	Lustbarkeitsabgabe	2111	3111	10	100,00	100,00		100,00	100,00	

		MVAG			Ergebnisvoranschlag		Finanzierungsvoranschlag			
		EH	FH	QU	VA 2021	VA 2020	RA 2019	VA 2021	VA 2020	RA 2019
2/920000+838000	Hundeabgabe	2111	3111	10	9.500,00	9.300,00		9.500,00	9.300,00	
2/920000+840000	Ankündigungsabgabe	2111	3111	10	300,00	600,00		300,00	600,00	
2/920000+841000	Gebrauchsabgabe	2111	3111	10	58.400,00	59.000,00		58.400,00	59.000,00	
2/920000+849000	Mahngebühren, Säumniszuschläge GVU	2111	3111	10	2.500,00	2.500,00		2.500,00	2.500,00	
2/920000+849100	Mahngebühren Abgabe 47	2111	3111	10	1.000,00	1.000,00		1.000,00	1.000,00	
2/920000+850000	Aufschließungskosten	2111	3111	10	145.000,00	95.000,00		145.000,00	152.000,00	
2/920000+856000	Verwaltungsabgaben	2111	3111	10	12.100,00	14.200,00		12.100,00	14.200,00	
2/920000+857000	Kommissionsgebühren	2111	3111	10		100,00			100,00	
SU 21 / 31	Summe Erträge / Einzahlungen operative Gebarung				3.178.500,00	3.333.300,00		3.178.500,00	3.390.300,00	
1/920000-640000	Rechtskosten	2222	3222	24	500,00	500,00		500,00	500,00	
1/920000-720000	Einhebungsgebühr Abgabenverband	2225	3225	24	35.000,00	37.000,00		35.000,00	37.000,00	
1/920000-722000	Rückersätze von Einnahmen	2225	3225	24	500,00	500,00		500,00	500,00	
SU 22 / 32	Summe Aufwendungen / Auszahlungen operative Gebarung				36.000,00	38.000,00		36.000,00	38.000,00	
SA 0 / SA 1	(0) Nettoergebnis (21 - 22) / (1) Geldfluss operative Gebarung (31 - 32)				3.142.500,00	3.295.300,00		3.142.500,00	3.352.300,00	
SU 23	Summe Haushaltsrücklagen				0,00	0,00		0,00	0,00	
SA00	Nettoergebnis nach Zuw./Entn. Haushaltsrücklagen (Saldo 0 +/- SU23)				3.142.500,00	3.295.300,00				
Investive Gebarung										
SU 33	Summe Einzahlungen investive Gebarung							0,00	0,00	
SU 34	Summe Auszahlungen investive Gebarung							0,00	0,00	
SA2	Saldo (2) Geldfluss aus der Investiven Gebarung (33 - 34)							0,00	0,00	
SA3	Saldo (3) Nettofinanzierungssaldo (Saldo 1 + Saldo 2)							3.142.500,00	3.352.300,00	
Finanzierungstätigkeit										
SU 35	Summe Einzahlungen aus der Finanzierungstätigkeit							0,00	0,00	
SU 36	Summe Auszahlungen aus der Finanzierungstätigkeit							0,00	0,00	
SA4	Saldo (4) Geldfluss aus der Finanzierungstätigkeit (35 - 36)							0,00	0,00	
SA5	Saldo (5) Geldfluss aus der voranschlagswirksamen Gebarung (Saldo 3 + Saldo 4)							3.142.500,00	3.352.300,00	
921	Zwischen Ländern und Gemeinden geteilte Abgaben									
921000	Zwischen Ländern und Gemeinden geteilte Abgaben									
Operative Gebarung										
2/921000+816000	Kostenbeiträge (Kostenersätze) für sonstige Leistungen	2114	3114	13	2.900,00	3.000,00		2.900,00	3.000,00	
2/921000+834000	Nächtigungstaxe 35% Gemeinde, 65% Land	2111	3111	10	14.000,00	13.000,00		14.000,00	13.000,00	
2/921000+834100	Interessentenbeiträge 95% Gemeinde 5% Land	2111	3111	10	55.000,00	53.000,00		55.000,00	53.000,00	
SU 21 / 31	Summe Erträge / Einzahlungen operative Gebarung				71.900,00	69.000,00		71.900,00	69.000,00	
SU 22 / 32	Summe Aufwendungen / Auszahlungen operative Gebarung				0,00	0,00		0,00	0,00	
SA 0 / SA 1	(0) Nettoergebnis (21 - 22) / (1) Geldfluss operative Gebarung (31 - 32)				71.900,00	69.000,00		71.900,00	69.000,00	

	MVAG	MVAG	QU	Ergebnisvoranschlag			Finanzierungsvoranschlag												
				EH	FH		VA 2021	VA 2020	RA 2019	VA 2021	VA 2020	RA 2019							
SU 23																			
SA00																			
Investive Gebarung																			
SU 33																			
SU 34																			
SA2																			
SA3																			
Finanzierungstätigkeit																			
SU 35																			
SU 36																			
SA4																			
SA5																			
925																			
925000																			
Operative Gebarung																			
2/925000+859400																			
SU 21 / 31																			
SU 22 / 32																			
SA 0 / SA 1																			
SU 23																			
SA00																			
Investive Gebarung																			
SU 33																			
SU 34																			
SA2																			
SA3																			
Finanzierungstätigkeit																			
SU 35																			
SU 36																			
SA4																			
SA5																			

		MVAG			Ergebnisvoranschlag			Finanzierungsvoranschlag		
		EH	FH	QU	VA 2021	VA 2020	RA 2019	VA 2021	VA 2020	RA 2019
94	Finanzzuweisungen und Zuschüsse									
940	Bedarfszuweisungen									
940000	Bedarfszuweisungen									
Operative Gebarung										
2/940000+871100	Bedarfszuweisung II - COVID-19 Härteausgleich	2121	3121	33		23.500,00			23.500,00	
SU 21 / 31	Summe Erträge / Einzahlungen operative Gebarung				0,00	23.500,00		0,00	23.500,00	
SU 22 / 32	Summe Aufwendungen / Auszahlungen operative Gebarung				0,00	0,00		0,00	0,00	
SA 0 / SA 1	(0) Nettoergebnis (21 - 22) / (1) Geldfluss operative Gebarung (31 - 32)				0,00	23.500,00		0,00	23.500,00	
SU 23	Summe Haushaltsrücklagen				0,00	0,00		0,00	0,00	
SA00	Nettoergebnis nach Zuw./Entn. Haushaltsrücklagen (Saldo 0 +/- SU23)				0,00	23.500,00				
Investive Gebarung										
SU 33	Summe Einzahlungen investive Gebarung							0,00	0,00	
SU 34	Summe Auszahlungen investive Gebarung							0,00	0,00	
SA2	Saldo (2) Geldfluss aus der Investiven Gebarung (33 - 34)							0,00	0,00	
SA3	Saldo (3) Nettofinanzierungssaldo (Saldo 1 + Saldo 2)							0,00	23.500,00	
Finanzierungstätigkeit										
SU 35	Summe Einzahlungen aus der Finanzierungstätigkeit							0,00	0,00	
SU 36	Summe Auszahlungen aus der Finanzierungstätigkeit							0,00	0,00	
SA4	Saldo (4) Geldfluss aus der Finanzierungstätigkeit (35 - 36)							0,00	0,00	
SA5	Saldo (5) Geldfluss aus der voranschlagswirksamen Gebarung (Saldo 3 + Saldo 4)							0,00	23.500,00	
941	Sonstige Finanzzuweisungen nach dem FAG									
941000	Sonstige Finanzzuweisungen nach dem FAG									
Operative Gebarung										
2/941000+860000	Laufende Transferzahlungen von Bund und Bundesfonds	2121	3121	15	19.000,00	19.600,00		19.000,00	19.600,00	
SU 21 / 31	Summe Erträge / Einzahlungen operative Gebarung				19.000,00	19.600,00		19.000,00	19.600,00	
SU 22 / 32	Summe Aufwendungen / Auszahlungen operative Gebarung				0,00	0,00		0,00	0,00	
SA 0 / SA 1	(0) Nettoergebnis (21 - 22) / (1) Geldfluss operative Gebarung (31 - 32)				19.000,00	19.600,00		19.000,00	19.600,00	
SU 23	Summe Haushaltsrücklagen				0,00	0,00		0,00	0,00	
SA00	Nettoergebnis nach Zuw./Entn. Haushaltsrücklagen (Saldo 0 +/- SU23)				19.000,00	19.600,00				
Investive Gebarung										
SU 33	Summe Einzahlungen investive Gebarung							0,00	0,00	
SU 34	Summe Auszahlungen investive Gebarung							0,00	0,00	
SA2	Saldo (2) Geldfluss aus der Investiven Gebarung (33 - 34)							0,00	0,00	
SA3	Saldo (3) Nettofinanzierungssaldo (Saldo 1 + Saldo 2)							19.000,00	19.600,00	

	MVAG EH	MVAG FH	QU	Ergebnisvoranschlag			Finanzierungsvoranschlag		
				VA 2021	VA 2020	RA 2019	VA 2021	VA 2020	RA 2019
Finanzierungstätigkeit									
SU 35							0,00	0,00	
SU 36							0,00	0,00	
SA4							0,00	0,00	
SA5							19.000,00	19.600,00	
99 Jahresergebnis, Übergabe und Übernahme des Jahresergebnisses, Abwicklung der Vorjahre									
991									
991000									
Operative Gebarung									
2/991000+828000		2116	3116	18	15.000,00	18.000,00	15.000,00	18.000,00	
SU 21 / 31					15.000,00	18.000,00	15.000,00	18.000,00	
SU 22 / 32					0,00	0,00	0,00	0,00	
SA 0 / SA 1					15.000,00	18.000,00	15.000,00	18.000,00	
SU 23					0,00	0,00	0,00	0,00	
SA00					15.000,00	18.000,00			
Investive Gebarung									
SU 33							0,00	0,00	
SU 34							0,00	0,00	
SA2							0,00	0,00	
SA3							15.000,00	18.000,00	
Finanzierungstätigkeit									
SU 35							0,00	0,00	
SU 36							0,00	0,00	
SA4							0,00	0,00	
SA5							15.000,00	18.000,00	

Personaldaten iSd ÖStp (Anlage 4)

Gruppe 1 - gesamt	Dienstverhältnis zu Gemeinde, dienstleistend in einer Dienststelle, bezahlt aus dem Budget		Personalaufwendungen, Aktive, betriebsmäßige Darstellung exklusive Ausgliederungen				
	Köpfe	VBÄ	davon melden Gemeinden optional				gesamt
Bezüge (L und G: Unterklasse 50-55)			Nebengebühren (L und G: Gruppen 564-569)	Dienstgeberbeiträge (L und G: Unterklasse 58)	Weitere Aufwendungen	Kontenklasse 5	
BeamtInnen							
Vertragsbedienstete	43,0	35,2					
KV-Bedienstete (Kollektivvertrag)							
Summe	43,0	35,2					
darunter (Teilmengen der Gruppe 1)							
MusikschullehrerInnen							
KindergärtnerInnen und	14,0	11,7					
Bedienstete nicht-ausgliederter Krankenanstalten							
Gruppe 1a - Ausbildungsverhältnisse (insb. Lehrlinge)							

Gruppe 2 - gesamt	Dienstverhältnis zur Gemeinde, dienstleistend bei sonstigem Rechtsträger, bezahlt aus dem Budget		Personalaufwendungen, Aktive, Ausgliederter				
	Köpfe	VBÄ	davon melden Gemeinden optional				gesamt
Bezüge (L und G: Unterklasse 50-55)			Nebengebühren (L und G: Gruppen 564-569)	Dienstgeberbeiträge (L und G: Unterklasse 58)	Weitere Aufwendungen	Kontenklasse 5	
BeamtInnen							
Vertragsbedienstete	1,0	1,0					
Summe	1,0	1,0					

Gruppe 2 - nach Rechnungsträger		Köpfe	VBÄ
Einheit: Schild Birgit			
Refundierung des Personalaufwandes? Ja/Nein	Ja		
Anzahl Bedienstete		1,0	1,0

BeamtInnen-PensionistInnen zum 31.12.2021			
	Anzahl	Ø-Pensionshöhe /Mt. ¹⁾	
RuhegenussbezieherInnen	2,0		
Hinterbliebene ²⁾	2,0		
Neue RuhegenussbezieherInnen im Bezugsjahr 2021			
	Anzahl	Ø-Pensionsantrittsalter	Ø-Pensionshöhe /Mt. ¹⁾
Alterspension ³⁾			
Dienstunfähigkeit ⁴⁾			
vorzeitige Pensionierung mit Abschlag ⁵⁾			
vorzeitige Pensionierung ohne Abschlag ⁶⁾			
Pensionierungen gesamt	0,0	0,0	0,0
1) Durchschnittspension im Dezember laut Personalstatistik-Festlegungen ohne Sonderzahlungen, ohne Pflegegeld und ohne sonstige Transferleistungen; brutto 2) Witwen-, Witwer-, Waisenversorgungsbezüge und vergleichbare Leistungen 3) Ruhebezüge aufgrund einer Ruhestandsversetzung durch Erklärung iSd § 15 iVm § 236c Abs. 1 BDG 1979, eines Übertritts in den Ruhestand oder einer vergleichbaren Regelung 4) Ruhebezüge aufgrund einer Ruhestandsversetzung wegen dauernder Dienstunfähigkeit 5) Ruhebezüge aufgrund einer Ruhestandsversetzung vor dem Mindestalter für eine Ruhestandsversetzung durch Erklärung iSd Z 3, die eine Minderung der Bemessungsgrundlage bewirkt (z.B. § 207n BDG 1979) 6) Ruhebezüge aufgrund einer Ruhestandsversetzung vor dem Mindestalter für eine Ruhestandsversetzung durch Erklärung iSd Z 3, die keine Minderung der Bemessungsgrundlage bewirkt (z.B. § 207n BDG 1979)			
Pensionsausgaben für das Bezugsjahr 2021			
Summe	49.800,00		

Nachweis über Transferzahlungen (Anlage 6a)

Haushaltskonto	Bezeichnung Ansatz	Bezeichnung Post	Summe Einzahlungen	Summe Auszahlungen
Transferzahlungen von/an Bund, Bundesfonds, Bundeskammern				
Gesamtsumme Transferzahlungen von/an Bund, Bundesfonds, Bundeskammern			3.128.000,00	0,00
Summe Kapitaltransfers			125.000,00	0,00
Summe Laufende Transfers			3.003.000,00	0,00
2/925000+859400	Ertragsanteile an gemeinschaftlichen Bundesabgaben	Abgabenertragsanteile	3.003.000,00	
6/612000+300000	Gemeindestraßen	Förderung Bund Radweg	125.000,00	
Transferzahlungen von/an Länder, Landesfonds, Landesammern				
Gesamtsumme Transferzahlungen von/an Länder, Landesfonds, Landesammern			511.100,00	1.024.000,00
Summe Kapitaltransfers			184.700,00	73.000,00
Summe Laufende Transfers			326.400,00	951.000,00
2/029010+861200	Amtsgebäude Kirchenplatz	Annuitätenzuschüsse Land NÖ (11/1)	2.000,00	
2/163000+861200	Freiwillige Feuerwehren	Annuitätenzuschüsse Land NÖ	1.200,00	
2/211000+861000	Volksschulen	Förderung Land Nachmittagsbetreuung	9.000,00	
2/240000+860000	Kindergarten Miteinander	Förderungen Land NÖ	2.000,00	
2/240000+861000	Kindergarten Miteinander	Zuschuss Land NÖ Kindergartenfonds	7.700,00	
2/240100+861000	Kindergarten Sonnenschein	Zuschuss Land NÖ Kindergartenfonds	3.200,00	
2/240400+861000	Kinderbetreuung Wichtelstube	Kapitaltransferzahlungen von Ländern und Landesfonds	24.400,00	
2/381000+861000	Maßnahmen der Kulturpflege	Förderung Land NÖ	7.100,00	
2/429000+861000	Sonstige Einrichtungen und Maßnahmen	Kapitaltransferzahlungen von Ländern, Landesfonds und -kammern	1.500,00	
2/519000+861000	Gesunde Gemeinde	Kapitaltransferzahlungen von Ländern, Landesfonds und -kammern	3.300,00	
2/519100+861000	Gesundheitsmagazin	Transfers von Ländern, Landesfonds und Landesammern	1.000,00	
2/639000+861000	Sonstige Einrichtungen und Maßnahmen	Kapitaltransferzahlungen von Ländern, Landesfonds und -kammern	4.000,00	
2/851000+300000	Betriebe der Abwasserbeseitigung	Kapitaltransfers von Bund, Bundesfonds und Bundesammern	4.700,00	
2/853000+861000	Betriebe für die Einrichtung und Verw. von Wohn- und Geschäftsgebäuden	Zinsenzuschüsse Land NÖ	10.000,00	
6/612000+871000	Gemeindestraßen	Kapitaltransfers aus Gemeinde-Bedarfszuweisungsmittel	250.000,00	
6/649000+301000	Sonstige Einrichtungen und Maßnahmen	Förderung Stadterneuerung	40.000,00	
6/771001+301000	Spaziergang "Oskar Kokoschka"	Förderung LEADER	40.000,00	
6/815000+301000	Park- und Gartenanlagen, Kinderspielplätze	Kapitaltransfers von Ländern, Landesfonds und Landesammern	100.000,00	
1/419000-751000	Sonstige Einrichtungen und Maßnahmen	SH - Wohnsitzgemeindebeitrag		39.000,00
1/419000-751100	Sonstige Einrichtungen und Maßnahmen	Sozialhilfebeitrag nach Finanzkraft		792.000,00
1/439000-751000	Sonstige Einrichtungen und Maßnahmen	Jugendwohlfahrtsumlage		120.000,00
5/853300-771000	Hausverwaltung	Laufende Transferzahlungen Land NÖ		73.000,00

Haushaltskonto	Bezeichnung Ansatz	Bezeichnung Post	Summe Einzahlungen	Summe Auszahlungen
Transferzahlungen von/an Gemeinden, Gemeindeverbände, Gemeindefonds				
Gesamtsumme Transferzahlungen von/an Gemeinden, Gemeindeverbände, Gemeindefonds			43.800,00	2.349.000,00
Summe Kapitaltransfers			43.800,00	0,00
Summe Laufende Transfers			0,00	2.349.000,00
6/029001+302000	Erweiterung Rathaus/Neubau Trausaal	Kapitaltransfers von Gemeinden, Gemeindeverbänden (ohne marktbestimmte Tätigkeit) und Gemeindefonds	43.800,00	
1/022000-752000	STA- und STB-Verband Pöchlarn	Verbandsbeitrag Pöchlarn		51.300,00
1/212010-752000	Neue Mittelschulen	Schulumlagen an Mittelschulen		303.000,00
1/213000-752000	Sonderschulen	Schulumlagen an Sonderschulen		53.700,00
1/214000-752000	Polytechnische Schulen	Schülerhaltungsbeiträge		62.300,00
1/320000-752000	Musikschule	GV Musikschule Donauklang: Beitrag		138.200,00
1/562000-752000	Sprengelbeiträge	NÖKAS-Umlage		1.291.000,00
1/851000-752000	Betriebe der Abwasserbeseitigung	Beitrag an Verbandskanal		449.500,00
Transferzahlungen von/an Sozialversicherungsträger				
Gesamtsumme Transferzahlungen von/an Sozialversicherungsträger			0,00	0,00
Summe Kapitaltransfers			0,00	0,00
Summe Laufende Transfers			0,00	0,00
Transferzahlungen von/an sonst. Träger des öffentlichen Rechts				
Gesamtsumme Transferzahlungen von/an sonst. Träger des öffentlichen Rechts			25.400,00	0,00
Summe Kapitaltransfers			0,00	0,00
Summe Laufende Transfers			25.400,00	0,00
2/010000+863000	Stadtgemeindeamt	AMS: Altersteilzeitgeld	21.800,00	
2/211000+863000	Volksschulen	AMS: Altersteilzeitgeld	3.400,00	
2/270000+867000	Volkshochschulen	Lfd. Transfer: Verband NÖ VHS	200,00	
Gesamtsumme			3.708.300,00	3.373.000,00

Nachweis über Haushaltsrücklagen und
Zahlungsmittelreserven (Anlage 6b)

Haushaltsrücklagen		Rücklagenstand			Rücklagenstand	Zahlungsmittelreserven	
Nr.	Verwendungszweck	31.12.2020	Zuführungen	Entnahmen	31.12.2021	Stand aktuell	Konto-/Sparbuchnummer
8/9990934/00001	Rücklage Volkshochschule - Volksbank AT10 4115 0771 0874 0015	2.100,00			2.100,00	2.086,92	ZW R101 294101
8/9990934/00002	Kautionen Stadtgemeinde - Volksbank AT09 4715 0550 0012 6098	23.600,00			23.600,00	23.605,24	ZW R102 294102
8/9990934/00003	Kautionen Tennisplatz 5 - Volksbank AT52 4715 0550 0012 6197	5.700,00			5.700,00	5.710,90	ZW R103 294103
8/9990934/00004	Kautionen Thörringplatz 6 - Volksbank AT03 4715 0551 2892 6007	1.700,00			1.700,00	1.659,46	ZW R104 294104
8/9990934/00005	Kautionen Eisenstraße 3 - Volksbank AT30 4715 0550 0012 6205	2.400,00			2.400,00	2.438,78	ZW R105 294105
Gesamtsummen		35.500,00	0,00	0,00	35.500,00	35.501,30	

Einzelnachweis über Finanzschulden und Schuldendienst
(Anlage 6c)

Kontonummer Darlehensnr.	Ansatz	Darlehensgeber/Sitz des Gläubigers Aktenzahl	Verwendungszweck Genehmigungsdatum/-vermerk	Beschluss- Datum	Zinssatz	Währung	Laufzeit
1. Darlehen für Investitionszwecke							
1.1. ... von Trägern des öffentlichen Rechts							
1.1.1. ... von Bund, Bundesfonds, Bundeskammern							
1.1.2. ... von Ländern, Landesfonds, Landeskammern							
11 211062	211000	HYPO NOE Gruppe Bank AG /AT AT77 5310 0006 1507 2435	Volksschul- Turnsaalneubau		0,000%	EUR	01.01.1997 - 01.01.2021
11 211062	320000	HYPO NOE Gruppe Bank AG /AT AT77 5310 0006 1507 2435	Volksschul- Turnsaalneubau		0,000%	EUR	01.01.1997 - 01.01.2021
11 211063	211000	HYPO NOE Gruppe Bank AG /AT AT63 5310 0006 1507 3172	Volksschul- Turnsaalneubau		0,000%	EUR	01.01.2000 - 01.01.2022
11 480001	480000	HYPO NOE Gruppe Bank AG /AT 07301032018 (D2-1)	Siedlung rechtes Erlaufufer		1,000%	EUR	01.01.1998 - 01.04.2027
11 853039	853000	HYPO NOE Gruppe Bank AG /AT 07-320.073-000	Wohnhaus Plessertraße 2		0,500%	EUR	01.01.1996 - 01.04.2021
11 853304	853300	HYPO NOE Gruppe Bank AG /AT 07320752005	Wiener Straße 6, Sanierung III		0,000%	EUR	01.01.2001 - 01.12.2030
11 853321	853300	HYPO NOE Gruppe Bank AG /AT 07320779000	Sporngasse 1 und 5, AT8585310007320779000		1,000%	EUR	01.01.2003 - 01.06.2037
11 853323	853300	HYPO NOE Gruppe Bank AG /AT 07320791000	Sporngasse 3		1,000%	EUR	01.01.2002 - 01.07.2036
11 853325	853300	HYPO NOE Gruppe Bank AG /AT 07320802002	Sporngasse 7		1,000%	EUR	01.01.2004 - 01.04.2038
11 853327	853300	HYPO NOE Gruppe Bank AG /AT 07320824006	Sporngasse 9		1,000%	EUR	01.01.2001 - 01.07.2038
11 853329	853300	HYPO NOE Gruppe Bank AG /AT 07320833005	Sporngasse 11		1,000%	EUR	01.01.2004 - 01.04.2039
11 853331	853300	HYPO NOE Gruppe Bank AG /AT 07320801006	Sporngasse 13 und 15		1,000%	EUR	01.01.2005 - 01.01.2037
11 853333	853300	HYPO NOE Gruppe Bank AG /AT AT71 5310 0173 2080 1028	Sporngasse 13 und 15, Hypo Zuschuss Darlehen		1,000%	EUR	01.01.2005 - 31.12.2039
13 850010	859999	NÖ Wasserwirtschaftsfonds /AT 602517594	WVA BA 05, Neubau Vorreinigungsgebäude		1,000%	EUR	01.01.2010 - 01.05.2039

Kontonummer Darlehensnr.	Darlehenshöhe Gesamt	Buchwert 31.12.2020	Zugang	Tilgung	Zinsen	Summe Schuldendienst	Schuldendienst- ersätze	Buchwert 31.12.2021	Netto Schuldendienst
11 211062	994.685,43 1.068.290,66	39.800,00		39.800,00		39.800,00			39.800,00
11 211062	73.605,23 1.068.290,66	2.900,00		2.900,00		2.900,00			2.900,00
11 211063	363.364,17	29.100,00		14.500,00		14.500,00		14.600,00	14.500,00
11 480001	104.648,88	4.900,00		700,00	100,00	800,00		4.200,00	800,00
11 853039	1.017.637,70	32.700,00		9.800,00	200,00	10.000,00		22.900,00	10.000,00
11 853304	109.517,96	59.900,00		5.200,00		5.200,00		54.700,00	5.200,00
11 853321	1.100.736,00	962.300,00		20.700,00	9.600,00	30.300,00	13.800,00	941.600,00	16.500,00
11 853323	471.356,00	408.500,00	5.900,00	14.800,00	4.100,00	18.900,00	5.900,00	399.600,00	13.000,00
11 853325	550.368,00	424.900,00	6.000,00	14.800,00	4.200,00	19.000,00	6.000,00	416.100,00	13.000,00
11 853327	550.368,00	496.600,00	6.900,00	17.100,00	4.900,00	22.000,00	6.900,00	486.400,00	15.100,00
11 853329	550.368,00	433.700,00	6.000,00	14.700,00	4.300,00	19.000,00	6.000,00	425.000,00	13.000,00
11 853331	412.776,00	310.600,00		8.500,00	3.100,00	11.600,00		302.100,00	11.600,00
11 853333	392.137,20	387.900,00	34.400,00	14.400,00	3.700,00	18.100,00		407.900,00	18.100,00
13 850010	17.692,14	15.400,00						15.400,00	

Kontonummer Darlehensnr.	Ansatz	Darlehensgeber/Sitz des Gläubigers Aktenzahl	Verwendungszweck Genehmigungsdatum/-vermerk	Beschluss- Datum	Zinssatz	Währung	Laufzeit
13 851080	851000	NÖ Wasserwirtschaftsfonds /AT At49 6000 0000 0443 4012	ABA BA 03 Industriegebiet 1989, 102571		3,000%	EUR	01.01.1997 - 01.09.2021
1.1.3. ... von Gemeinden, Gemeindeverbänden, Gemeindefonds							
1.1.4. ... von Sozialversicherungsträgern							
1.1.5. ... von sonstigen Trägern des öffentlichen Rechts							
1.2. ... von Beteiligungen der Gebietskörperschaft (ohne Finanzunternehmen)							
1.3. ... von Unternehmen (ohne Beteiligungen und ohne Finanzunternehmen)							
1.4. ... von Finanzunternehmen							
1.4.1. ... von Finanzunternehmen im Inland							
5 29001	031000	BAWAG P.S.K. AG /AT AT98 6000 0000 0116 5976	Darlehen zur Abdeckung, von Fehlbeträgen		0,410%	EUR	01.01.2004 - 15.06.2028
5 29001	360000	BAWAG P.S.K. AG /AT AT98 6000 0000 0116 5976	Darlehen zur Abdeckung, von Fehlbeträgen		0,410%	EUR	01.01.2004 - 15.06.2028
5 29001	390000	BAWAG P.S.K. AG /AT AT98 6000 0000 0116 5976	Darlehen zur Abdeckung, von Fehlbeträgen		0,410%	EUR	01.01.2004 - 15.06.2028
5 29001	612000	BAWAG P.S.K. AG /AT AT98 6000 0000 0116 5976	Darlehen zur Abdeckung, von Fehlbeträgen		0,410%	EUR	01.01.2004 - 15.06.2028
5 29001	639000	BAWAG P.S.K. AG /AT AT98 6000 0000 0116 5976	Darlehen zur Abdeckung, von Fehlbeträgen		0,410%	EUR	01.01.2004 - 15.06.2028
5 29001	710000	BAWAG P.S.K. AG /AT AT98 6000 0000 0116 5976	Darlehen zur Abdeckung, von Fehlbeträgen		0,410%	EUR	01.01.2004 - 15.06.2028
5 29001	750000	BAWAG P.S.K. AG /AT AT98 6000 0000 0116 5976	Darlehen zur Abdeckung, von Fehlbeträgen		0,410%	EUR	01.01.2004 - 15.06.2028
5 29001	850000	BAWAG P.S.K. AG /AT AT98 6000 0000 0116 5976	Darlehen zur Abdeckung, von Fehlbeträgen		0,410%	EUR	01.01.2004 - 15.06.2028
5 29001	853000	BAWAG P.S.K. AG /AT AT98 6000 0000 0116 5976	Darlehen zur Abdeckung, von Fehlbeträgen		0,410%	EUR	01.01.2004 - 15.06.2028
5 29001	853010	BAWAG P.S.K. AG /AT AT98 6000 0000 0116 5976	Darlehen zur Abdeckung, von Fehlbeträgen		0,410%	EUR	01.01.2004 - 15.06.2028
5 163001	163000	BAWAG P.S.K. AG /AT AT59 6000 0005 4005 5513	FF LKW MAN Pöchlarn		0,593%	EUR	01.01.2013 - 01.08.2023

Kontonummer Darlehensnr.	Darlehenshöhe Gesamt	Buchwert 31.12.2020	Zugang	Tilgung	Zinsen	Summe Schuldendienst	Schuldendienst- ersätze	Buchwert 31.12.2021	Netto Schuldendienst
13 851080	202.902,55	10.500,00		10.500,00	200,00	10.700,00			10.700,00
5 29001	32.250,00 <i>1.500.000,00</i>	11.100,00		1.500,00	100,00	1.600,00		9.600,00	1.600,00
5 29001	21.450,00 <i>1.500.000,00</i>	7.400,00		1.000,00		1.000,00		6.400,00	1.000,00
5 29001	86.250,00 <i>1.500.000,00</i>	29.700,00		3.900,00	200,00	4.100,00		25.800,00	4.100,00
5 29001	656.700,00 <i>1.500.000,00</i>	225.900,00		29.600,00	1.200,00	30.800,00		196.300,00	30.800,00
5 29001	48.000,00 <i>1.500.000,00</i>	16.500,00		2.200,00	100,00	2.300,00		14.300,00	2.300,00
5 29001	118.050,00 <i>1.500.000,00</i>	40.600,00		5.300,00	200,00	5.500,00		35.300,00	5.500,00
5 29001	126.600,00 <i>1.500.000,00</i>	43.600,00		5.700,00	200,00	5.900,00		37.900,00	5.900,00
5 29001	54.600,00 <i>1.500.000,00</i>	18.800,00		2.500,00	100,00	2.600,00		16.300,00	2.600,00
5 29001	196.350,00 <i>1.500.000,00</i>	67.500,00		8.800,00	400,00	9.200,00		58.700,00	9.200,00
5 29001	159.750,00 <i>1.500.000,00</i>	54.900,00		7.000,00	300,00	7.300,00		47.900,00	7.300,00
5 163001	162.800,00	48.800,00		16.200,00	200,00	16.400,00		32.600,00	16.400,00

Kontonummer Darlehensnr.	Ansatz	Darlehensgeber/Sitz des Gläubigers Aktenzahl	Verwendungszweck Genehmigungsdatum/-vermerk	Beschluss- Datum	Zinssatz	Währung	Laufzeit
5 612077	612000	BAWAG P.S.K. AG /AT AT98 6000 0000 0115 5694	Umfahrung Ornding		0,430%	EUR	01.01.2001 - 30.06.2028
5 853324	853300	BAWAG P.S.K. AG /AT AT40 6000 0000 0115 7805	Sporngasse 3		0,430%	EUR	01.01.2002 - 31.12.2026
5 853328	853300	BAWAG P.S.K. AG /AT AT14 6000 0000 0116 6906	Sporngasse 9		0,430%	EUR	01.01.2004 - 31.12.2028
9 1	211000	Raiffeisenbank Mittleres Mostviertel eGen mbH /AT AT98 3293 9024 0140 1090	Volksschulankauf, Grunderwerbskosten		0,990%	EUR	01.01.2012 - 01.10.2022
9 1	320000	Raiffeisenbank Mittleres Mostviertel eGen mbH /AT AT98 3293 9024 0140 1090	Volksschulankauf, Grunderwerbskosten		0,990%	EUR	01.01.2012 - 01.10.2022
9 2	363100	Raiffeisenbank Mittleres Mostviertel eGen mbH /AT AT45 3293 9025 0140 1090	Zentrumsgestaltung		0,990%	EUR	01.01.2012 - 01.10.2022
9 3	612200	Raiffeisenbank Mittleres Mostviertel eGen mbH /AT AT54 3293 9023 0140 1090	WVA, Kanal und Straßenbau, Ahornstraße		0,990%	EUR	01.01.2012 - 01.10.2032
9 3	850000	Raiffeisenbank Mittleres Mostviertel eGen mbH /AT AT54 3293 9023 0140 1090	WVA, Kanal und Straßenbau, Ahornstraße		0,990%	EUR	01.01.2012 - 01.10.2032
9 3	851000	Raiffeisenbank Mittleres Mostviertel eGen mbH /AT AT54 3293 9023 0140 1090	WVA, Kanal und Straßenbau, Ahornstraße		0,990%	EUR	01.01.2012 - 01.10.2032
9 4	363100	Raiffeisenbank Mittleres Mostviertel eGen mbH /AT AT36 3293 9027 0140 1090	Zentrumsgestaltung		0,750%	EUR	01.01.2014 - 01.07.2044
9 5	850000	Raiffeisenbank Mittleres Mostviertel eGen mbH /AT AT18 3293 9031 0140 1090	Abdeckung Vorhaben WVA+ABA 2017		0,880%	EUR	01.01.2017 - 30.09.2047
9 5	851000	Raiffeisenbank Mittleres Mostviertel eGen mbH /AT AT18 3293 9031 0140 1090	Abdeckung Vorhaben WVA+ABA 2017		0,880%	EUR	01.01.2017 - 30.09.2047
9 6	612000	Raiffeisenbank Mittleres Mostviertel eGen mbH /AT AT09 3293 9033 0140 1090	Straßenbau 2019		0,790%	EUR	01.01.2019 - 31.12.2044
9 7	363000	Raiffeisenbank Mittleres Mostviertel eGen mbH /AT AT62 3293 9032 0140 1090	STERN: Brunner Kapelle		0,790%	EUR	01.01.2019 - 31.12.2044
9 8	850000	Raiffeisenbank Mittleres Mostviertel eGen mbH /AT	Sanierung Hochbehälter und Transportleitung		0,000%	EUR	01.01.2020 - 15.12.2047
9 164030	163000	Raiffeisenbank Mittleres Mostviertel eGen mbH /AT AT73 3293 9008 0140 1090	FF Pöchlarn Depotumbau		0,990%	EUR	01.01.1998 - 30.06.2028
9 240002	240000	Raiffeisenbank Mittleres Mostviertel eGen mbH /AT AT10 3293 9022 0140 1090	Kindergarten Miteinander Errichtung		0,990%	EUR	01.01.2011 - 01.09.2026

Kontonummer Darlehensnr.	Darlehenshöhe Gesamt	Buchwert 31.12.2020	Zugang	Tilgung	Zinsen	Summe Schuldendienst	Schuldendienst- ersätze	Buchwert 31.12.2021	Netto Schuldendienst
5 612077	474.900,00	151.800,00		19.900,00	700,00	20.600,00		131.900,00	20.600,00
5 853324	421.022,65	118.400,00		19.500,00	500,00	20.000,00		98.900,00	20.000,00
5 853328	385.959,00	140.700,00		17.300,00	600,00	17.900,00		123.400,00	17.900,00
9 1	128.492,80 <i>136.000,00</i>	21.400,00		12.800,00	200,00	13.000,00		8.600,00	13.000,00
9 1	7.507,20 <i>136.000,00</i>	1.300,00		800,00		800,00		500,00	800,00
9 2	150.000,00	30.000,00		15.000,00	300,00	15.300,00		15.000,00	15.300,00
9 3	70.006,00 <i>170.000,00</i>	40.400,00		3.500,00	400,00	3.900,00		36.900,00	3.900,00
9 3	46.988,00 <i>170.000,00</i>	27.100,00		2.300,00	300,00	2.600,00		24.800,00	2.600,00
9 3	53.006,00 <i>170.000,00</i>	30.500,00		2.700,00	300,00	3.000,00		27.800,00	3.000,00
9 4	2.069.600,00	1.655.700,00		69.000,00	12.200,00	81.200,00		1.586.700,00	81.200,00
9 5	120.300,12 <i>200.400,00</i>	108.300,00		4.000,00	1.000,00	5.000,00		104.300,00	5.000,00
9 5	80.099,88 <i>200.400,00</i>	72.100,00		2.700,00	600,00	3.300,00		69.400,00	3.300,00
9 6	300.000,00	288.000,00		12.000,00	2.300,00	14.300,00		276.000,00	14.300,00
9 7	100.000,00	96.000,00		4.000,00	800,00	4.800,00		92.000,00	4.800,00
9 8	850.000,00	850.000,00			6.800,00	6.800,00		850.000,00	6.800,00
9 164030	499.843,75	116.100,00		15.000,00	1.100,00	16.100,00		101.100,00	16.100,00
9 240002	399.375,00	156.400,00		26.600,00	1.500,00	28.100,00	2.000,00	129.800,00	26.100,00

Kontonummer Darlehensnr.	Ansatz	Darlehensgeber/Sitz des Gläubigers Aktenzahl	Verwendungszweck Genehmigungsdatum/-vermerk	Beschluss- Datum	Zinssatz	Währung	Laufzeit
9 240156	240100	Raiffeisenbank Mittleres Mostviertel eGen mbH /AT AT29 3293 9007 0140 1090	Kindergarten Sonnenschein Neubau		0,990%	EUR	01.01.1997 - 30.06.2028
9 363100	363100	Raiffeisenbank Mittleres Mostviertel eGen mbH /AT AT80 3293 9028 0140 1090	Straßenbau		0,000%	EUR	01.01.2016 - 30.06.2026
9 639101	612100	Raiffeisenbank Mittleres Mostviertel eGen mbH /AT AT89 3293 9026 0140 1090	Bocksgraben Hochwasserschutz, BA 02 Krebsenbach		1,230%	EUR	01.01.2012 - 01.10.2032
9 639101	639000	Raiffeisenbank Mittleres Mostviertel eGen mbH /AT AT89 3293 9026 0140 1090	Bocksgraben Hochwasserschutz, BA 02 Krebsenbach		1,230%	EUR	01.01.2012 - 01.10.2032
9 639101	639000	Raiffeisenbank Mittleres Mostviertel eGen mbH /AT AT89 3293 9026 0140 1090	Bocksgraben Hochwasserschutz, BA 02 Krebsenbach		1,230%	EUR	01.01.2012 - 01.10.2032
9 840038	361000	Raiffeisenbank Mittleres Mostviertel eGen mbH /AT AT64 3293 9010 0140 1090	Grundkauf		0,990%	EUR	01.01.1998 - 30.06.2028
9 840042	840000	Raiffeisenbank Mittleres Mostviertel eGen mbH /AT AT55 3293 9012 0140 1090	Grundankauf Industriegebiet, (von Guterding/Chudik)		0,700%	EUR	01.01.1999 - 30.06.2028
9 850001	850000	Raiffeisenbank Mittleres Mostviertel eGen mbH /AT AT63 3293 9021 0140 1090	WVA Vorreinigungsgebäude		0,990%	EUR	01.01.2010 - 01.07.2024
9 853303	853300	Raiffeisenbank Mittleres Mostviertel eGen mbH /AT AT37 3293 9016 0140 1090	Wiener Straße 6, Sanierung II		0,950%	EUR	01.01.2000 - 30.06.2025
9 853307	853300	Raiffeisenbank Mittleres Mostviertel eGen mbH /AT AT20 3293 9002 2148 2112	Althausanierung Schiffhausweg 7		2,000%	EUR	01.01.2011 - 30.06.2021
9 853322	853300	Raiffeisenbank Mittleres Mostviertel eGen mbH /AT AT72 3293 9019 0140 1090	Sporngasse 1 und 5		0,570%	EUR	01.01.2002 - 30.11.2027
9 853326	853300	Raiffeisenbank Mittleres Mostviertel eGen mbH /AT AT19 3293 9020 0140 1090	Sporngasse 7		0,480%	EUR	01.01.2004 - 30.09.2028
9 6122017	612000	Raiffeisenbank Mittleres Mostviertel eGen mbH /AT AT27 3293 9029 0140 1090	Straßenbauvorhaben 2017		1,090%	EUR	01.01.2017 - 30.09.2032
9 8530010	853000	Raiffeisenbank Mittleres Mostviertel eGen mbH /AT AT71 3293 9030 0140 1090	Wiener Straße 6 Aufzugsanlage	25.10.2017	1,090%	EUR	01.01.2017 - 30.09.2027
11 1	029010	HYPO NOE Gruppe Bank AG /AT AT94 5310 0004 6623 3501	Bau-Grundkostenanteil GdeAmt neu 00466233501		0,740%	EUR	01.01.2014 - 31.12.2034
15 1	815000	Volksbank Niederösterreich AG /AT	Donaulände		0,000%	EUR	01.01.2020 - 31.12.2040
15 1	815000	Volksbank Niederösterreich AG /AT	Donaulände		0,000%	EUR	01.01.2020 - 31.12.2040

Kontonummer Darlehensnr.	Darlehenshöhe Gesamt	Buchwert 31.12.2020	Zugang	Tilgung	Zinsen	Summe Schuldendienst	Schuldendienst- ersätze	Buchwert 31.12.2021	Netto Schuldendienst
9 240156	1.162.765,35	133.700,00		17.300,00	1.300,00	18.600,00	3.200,00	116.400,00	15.400,00
9 363100	290.000,00	231.400,00		13.600,00	2.800,00	16.400,00		217.800,00	16.400,00
9 639101	100.011,00 265.000,00	60.000,00		5.000,00	800,00	5.800,00		55.000,00	5.800,00
9 639101	100.011,00 265.000,00	60.000,00		5.000,00	800,00	5.800,00		55.000,00	5.800,00
9 639101	64.978,00 265.000,00	39.000,00		3.300,00	400,00	3.700,00		35.700,00	3.700,00
9 840038	436.037,01	136.300,00		17.600,00	1.300,00	18.900,00		118.700,00	18.900,00
9 840042	145.345,67	46.200,00		6.000,00	300,00	6.300,00		40.200,00	6.300,00
9 850001	260.000,00	76.700,00		18.900,00	600,00	19.500,00		57.800,00	19.500,00
9 853303	668.584,00	154.800,00		33.800,00	1.400,00	35.200,00	5.800,00	121.000,00	29.400,00
9 853307	2.303,29	100,00		100,00		100,00			100,00
9 853322	855.364,00	282.200,00		39.600,00	1.600,00	41.200,00		242.600,00	41.200,00
9 853326	389.125,00	87.800,00		10.700,00	500,00	11.200,00		77.100,00	11.200,00
9 6122017	207.000,00	165.600,00		13.800,00	1.800,00	15.600,00		151.800,00	15.600,00
9 8530010	80.000,00	56.000,00		8.000,00	600,00	8.600,00		48.000,00	8.600,00
11 1	390.000,00	274.800,00		18.700,00	2.000,00	20.700,00	2.000,00	256.100,00	18.700,00
15 1	240.000,00			100.000,00		100.000,00		-100.000,00	100.000,00
15 1	240.000,00	240.000,00		24.000,00	1.600,00	25.600,00		216.000,00	25.600,00

Kontonummer Darlehensnr.	Ansatz	Darlehensgeber/Sitz des Gläubigers Aktenzahl	Verwendungszweck Genehmigungsdatum/-vermerk	Beschluss- Datum	Zinssatz	Währung	Laufzeit
15 360039	360000	Volksbank Niederösterreich AG /AT AT10 4715 0550 0012 2200	Welserturm		0,900%	EUR	01.01.1999 - 31.12.2023
15 771000	771000	Volksbank Niederösterreich AG /AT AT69 4715 0550 0012 2205	Touristisches Leitsystem		0,000%	EUR	01.01.2017 - 31.12.2037
15 821076	820000	Volksbank Niederösterreich AG /AT AT53 4715 0550 0012 2202	Bauhof		0,900%	EUR	01.01.2002 - 30.06.2022
15 831033	831000	Volksbank Niederösterreich AG /AT AT80 4715 0550 0012 2201	Sanierung Filteranlage Stadtbad		0,900%	EUR	01.01.2001 - 31.12.2021
18 1	850000	Sparkasse Niederösterreich Mitte West AG /AT AT03 2025 6000 6240 6954	Leitungstausch: Regensburger Straße	04.12.2018	1,500%	EUR	15.12.2018 - 31.12.2028
18 2	851000	Sparkasse Niederösterreich Mitte West AG /AT AT542025600062407200	ABA Erweiterungen 2019		2,000%	EUR	01.01.2019 - 31.12.2044
18 3	850000	Sparkasse Niederösterreich Mitte West AG /AT AT762025600062407192	WVA Erweiterungen 2019		0,000%	EUR	01.01.2019 - 31.12.2044
18 4	029010	Sparkasse Niederösterreich Mitte West AG /AT AT96 2025 6000 6240 7317	Erweiterung Rathaus/Trausaal neu		2,200%	EUR	01.01.2019 - 31.03.2034
18	639000	Sparkasse Niederösterreich Mitte West AG /AT	Schutzwasserbau 2020, Rampersdorfer Graben u. Renner Becken		0,850%	EUR	02.07.2020 - 30.09.2044
5 18 29002	815000	AT42 2025 6000 6240 7416 Sparkasse Niederösterreich Mitte West AG /AT AT79 2025 6051 6205 1188	Darlehen zur Abdeckung, von Fehlbeträgen		0,950%	EUR	01.01.2003 - 30.06.2028
18 29002	850000	Sparkasse Niederösterreich Mitte West AG /AT AT79 2025 6051 6205 1188	Darlehen zur Abdeckung, von Fehlbeträgen		0,950%	EUR	01.01.2003 - 30.06.2028
18 29002	851000	Sparkasse Niederösterreich Mitte West AG /AT AT79 2025 6051 6205 1188	Darlehen zur Abdeckung, von Fehlbeträgen		0,950%	EUR	01.01.2003 - 30.06.2028
18 29002	853000	Sparkasse Niederösterreich Mitte West AG /AT AT79 2025 6051 6205 1188	Darlehen zur Abdeckung, von Fehlbeträgen		0,950%	EUR	01.01.2003 - 30.06.2028
18 163002	163000	Sparkasse Niederösterreich Mitte West AG /AT AT16 2025 6051 6240 6663	Feuerwehrfahrzeug HLFA 3		0,950%	EUR	01.01.2017 - 31.03.2027
18 853036	853000	Sparkasse Niederösterreich Mitte West AG /AT AT78 2025 6051 6213 0552	Sanierung Rathauskeller		0,950%	EUR	01.01.2000 - 30.06.2028
18 853330	853300	Sparkasse Niederösterreich Mitte West AG /AT AT44 2025 6051 6205 1527	Sporngasse 11		0,950%	EUR	01.01.2005 - 31.12.2029
18 853332	853300	Sparkasse Niederösterreich Mitte West AG /AT AT66 2025 6051 6205 1519	Sporngasse 13 und 15, gefördert		0,110%	EUR	01.01.2005 - 30.06.2028

Kontonummer Darlehensnr.	Darlehenshöhe Gesamt	Buchwert 31.12.2020	Zugang	Tilgung	Zinsen	Summe Schuldendienst	Schuldendienst- ersätze	Buchwert 31.12.2021	Netto Schuldendienst
15 360039	29.069,13	2.900,00		1.000,00	100,00	1.100,00		1.900,00	1.100,00
15 771000	101.000,00	70.700,00		10.100,00	600,00	10.700,00		60.600,00	10.700,00
15 821076	293.000,00	21.800,00		15.000,00	200,00	15.200,00		6.800,00	15.200,00
15 831033	116.276,53	2.800,00		2.800,00	100,00	2.900,00			2.900,00
18 1	82.900,00	66.300,00		8.300,00	1.000,00	9.300,00		58.000,00	9.300,00
18 2	83.800,00	80.400,00		3.400,00	600,00	4.000,00		77.000,00	4.000,00
18 3	52.000,00	49.900,00		2.100,00	400,00	2.500,00		47.800,00	2.500,00
18 4	346.300,00	332.400,00		13.900,00	5.000,00	18.900,00		318.500,00	18.900,00
18 5	276.000,00	270.400,00		11.300,00	2.300,00	13.600,00		259.100,00	13.600,00
18 29002	7.287,06 402.600,00	2.500,00		300,00		300,00		2.200,00	300,00
18 29002	112.003,32 402.600,00	38.400,00		5.000,00	400,00	5.400,00		33.400,00	5.400,00
18 29002	170.903,70 402.600,00	58.600,00		7.600,00	600,00	8.200,00		51.000,00	8.200,00
18 29002	112.405,92 402.600,00	38.600,00		4.900,00	300,00	5.200,00		33.700,00	5.200,00
18 163002	249.000,00	164.200,00		24.600,00	1.500,00	26.100,00	1.200,00	139.600,00	24.900,00
18 853036	72.672,83	20.700,00		2.700,00	200,00	2.900,00		18.000,00	2.900,00
18 853330	427.682,00	151.200,00		16.200,00	1.400,00	17.600,00		135.000,00	17.600,00
18 853332	963.144,00	341.500,00		47.800,00	400,00	48.200,00	48.200,00	293.700,00	

Kontonummer Darlehensnr.	Ansatz	Darlehensgeber/Sitz des Gläubigers Aktenzahl	Verwendungszweck Genehmigungsdatum/-vermerk	Beschluss-Datum	Zinssatz	Währung	Laufzeit
18 853334	853300	Sparkasse Niederösterreich Mitte West AG /AT AT25 2025 6051 6205 1675	Sporngasse 13 und 15, NICHT gefördert		0,110%	EUR	01.01.2005 - 31.12.2054
19 11	870000	Darlehen FIKTIV (Aufnahme vorgesehen) /AT	Photovoltaik-Anlage		0,000%	EUR	01.01.2021 - 15.03.2031
19 12	710000	Darlehen FIKTIV (Aufnahme vorgesehen) /AT	Güterwegebau Ornding		0,000%	EUR	15.05.2021 - 15.03.2031
19 13	649000	Darlehen FIKTIV (Aufnahme vorgesehen) /AT	Buswartestationen		0,000%	EUR	01.01.2021 - 31.12.2026
19 14	179000	Darlehen FIKTIV (Aufnahme vorgesehen) /AT	Notstromaggregate		0,000%	EUR	01.01.2021 - 31.12.2041
19 17	363000	Darlehen FIKTIV (Aufnahme vorgesehen) /AT	Projekt Stadterneuerung		0,000%	EUR	01.01.2021 - 31.12.2026
19 18	612000	Darlehen FIKTIV (Aufnahme vorgesehen) /AT	Straßenbau 2020		0,000%	EUR	01.01.2020 - 31.12.2045
19 22	710000	Darlehen FIKTIV (Aufnahme vorgesehen) /AT	Güterwege		0,000%	EUR	01.11.2020 - 31.12.2040
19 23	816000	Darlehen FIKTIV (Aufnahme vorgesehen) /AT	LED-Beleuchtung		0,000%	EUR	01.11.2020 - 31.12.2020
19 25	851000	Darlehen FIKTIV (Aufnahme vorgesehen) /AT	Leitungskataster ABA BA 103		0,000%	EUR	01.11.2020 - 31.12.2020
19 26	850000	Darlehen FIKTIV (Aufnahme vorgesehen) /AT	Leitungskataster WVA BA 103		0,000%	EUR	01.11.2020 - 31.12.2020

1.4.2. ... von Finanzunternehmen im Ausland

1.5. ... von Sonstigen

Zwischensumme**2. Finanzschulden für den laufenden Aufwand**

2.1. ... von Trägern des öffentlichen Rechts

2.1.1. ... von Bund, Bundesfonds, Bundeskammern

2.1.2. ... von Ländern, Landesfonds, Landeskammern

2.1.3. ... von Gemeinden, Gemeindeverbänden, Gemeindefonds

2.1.4. ... von Sozialversicherungsträgern

Kontonummer Darlehensnr.	Darlehenshöhe Gesamt	Buchwert 31.12.2020	Zugang	Tilgung	Zinsen	Summe Schuldendienst	Schuldendienst- ersätze	Buchwert 31.12.2021	Netto Schuldendienst
18 853334	580.180,00	401.600,00		11.600,00	400,00	12.000,00		390.000,00	12.000,00
19 11	80.000,00		80.000,00	4.000,00	300,00	4.300,00		76.000,00	4.300,00
19 12	75.000,00		75.000,00	3.800,00	300,00	4.100,00		71.200,00	4.100,00
19 13	40.000,00		40.000,00	4.000,00	100,00	4.100,00		36.000,00	4.100,00
19 14	100.000,00		100.000,00	2.500,00	300,00	2.800,00		97.500,00	2.800,00
19 17	14.500,00		14.500,00	1.300,00	100,00	1.400,00		13.200,00	1.400,00
19 18	205.000,00		205.000,00	4.000,00	700,00	4.700,00		201.000,00	4.700,00
19 22	29.000,00		29.000,00	1.500,00	100,00	1.600,00		27.500,00	1.600,00
19 23	170.000,00		170.000,00	5.700,00	600,00	6.300,00		164.300,00	6.300,00
19 25	49.500,00		49.500,00	5.000,00	200,00	5.200,00		44.500,00	5.200,00
19 26	19.500,00		19.500,00	2.000,00	100,00	2.100,00		17.500,00	2.100,00
		12.248.200,00	841.700,00	1.057.000,00	103.100,00	1.160.100,00	101.000,00	12.032.900,00	1.059.100,00

Kontonummer Darlehensnr.	Ansatz	Darlehensgeber/Sitz des Gläubigers Aktenzahl	Verwendungszweck Genehmigungsdatum/-vermerk	Beschluss- Datum	Zinssatz	Währung	Laufzeit
2.1.5.		... von sonstigen Trägern des öffentlichen Rechts					
2.2.		... von Beteiligungen der Gebietskörperschaft (ohne Finanzunternehmungen)					
2.3.		... von Unternehmen (ohne Beteiligungen und ohne Finanzunternehmungen)					
2.4.		... von Finanzunternehmen					
2.4.1.		... von Finanzunternehmen im Inland					
2.4.2.		... von Finanzunternehmen im Ausland					
2.5.		... von Sonstigen					

Zwischensumme**SUMME (1 und 2)**

Davon ohne A85-89

Davon A85-89

Kontonummer Darlehensnr.	Darlehenshöhe Gesamt	Buchwert 31.12.2020	Zugang	Tilgung	Zinsen	Summe Schuldendienst	Schuldendienst- ersätze	Buchwert 31.12.2021	Netto Schuldendienst
		0,00	0,00	0,00	0,00	0,00	0,00	0,00	0,00
		12.248.200,00	841.700,00	1.057.000,00	103.100,00	1.160.100,00	101.000,00	12.032.900,00	1.059.100,00
		5.312.100,00	633.500,00	628.000,00	46.900,00	674.900,00	8.400,00	5.317.600,00	666.500,00
		6.936.100,00	208.200,00	429.000,00	56.200,00	485.200,00	92.600,00	6.715.300,00	392.600,00

Nachweis über haushaltinterne Vergütungen (Anlage 6f)

Gruppenebene	Erträge	Aufwendungen
0 Vertretungskörper und allgemeine Verwaltung	0,00	6.000,00
1 Öffentliche Ordnung und Sicherheit	0,00	1.000,00
2 Unterricht, Erziehung, Sport und Wissenschaft	0,00	10.000,00
3 Kunst, Kultur und Kultus	0,00	214.000,00
4 Soziale Wohlfahrt und Wohnbauförderung	0,00	0,00
5 Gesundheit	0,00	0,00
6 Straßen- und Wasserbau, Verkehr	0,00	23.000,00
7 Wirtschaftsförderung	0,00	17.000,00
8 Dienstleistungen	519.400,00	248.400,00
9 Finanzwirtschaft	0,00	0,00
Summe	519.400,00	519.400,00

MFP - Ergebnishaushalt Gesamt 1. und 2. Ebene
- interne Vergütungen enthalten

MVAG	Mittelverwendungs- und aufbringungsgruppen (1. und 2. Ebene)	VA 2021	Plan 2022	Plan 2023	Plan 2024	Plan 2025
211	Erträge aus der operativen Verwaltungstätigkeit	9.813.500,00	9.310.700,00	9.439.900,00	9.556.400,00	9.689.000,00
2111	Erträge aus eigenen Abgaben	3.247.500,00	3.286.500,00	3.326.100,00	3.366.300,00	3.407.100,00
2112	Erträge aus Ertragsanteilen	3.003.000,00	3.063.100,00	3.124.300,00	3.186.800,00	3.250.500,00
2113	Erträge aus Gebühren	1.491.400,00	1.506.300,00	1.521.300,00	1.536.400,00	1.551.800,00
2114	Erträge aus Leistungen	744.200,00	737.200,00	744.700,00	737.200,00	744.700,00
2115	Erträge aus Besitz und wirtschaftlicher Tätigkeit	580.800,00	586.000,00	591.000,00	596.300,00	601.500,00
2116	Erträge aus Veräußerung und sonstige Erträge	648.100,00	131.600,00	132.500,00	133.400,00	133.400,00
2117	Nicht finanzierungswirksame operative Erträge	98.500,00				
212	Erträge aus Transfers	613.600,00	572.500,00	562.100,00	555.600,00	526.500,00
2121	Transferertrag von Trägern des öffentlichen Rechts	480.400,00	439.300,00	432.400,00	426.500,00	398.600,00
2122	Transferertrag von Beteiligungen					
2123	Transferertrag von Unternehmen (mit Finanzunternehmen)	2.000,00	2.000,00	2.000,00	2.000,00	2.000,00
2124	Transferertrag von Haushalten und Organisationen ohne Erwerbscharakter	8.100,00	8.100,00	8.100,00	8.100,00	8.100,00
2125	Transferertrag vom Ausland					
2126	Investitions- und Tilgungszuschüsse zwischen Unternehmungen und Betrieben der Gebietskörperschaft und der Gebietskörperschaft					
2127	Nicht finanzierungswirksamer Transferertrag	123.100,00	123.100,00	119.600,00	119.000,00	117.800,00
213	Finanzerträge	0,00	0,00	0,00	0,00	0,00
2131	Erträge aus Zinsen					
2132	Erträge aus Zinsen aus derivativen Finanzinstrumenten ohne Grundgeschäft					
2133	Erträge aus Gewinnentnahmen von marktbestimmten Betrieben					
2134	Sonstige Finanzerträge					
2135	Erträge aus Dividenden/Gewinnausschüttungen					
2136	Sonstige nicht finanzierungswirksame Finanzerträge					
21	Summe Erträge	10.427.100,00	9.883.200,00	10.002.000,00	10.112.000,00	10.215.500,00
221	Personalaufwand	1.915.600,00	1.966.000,00	2.005.200,00	2.012.700,00	2.052.500,00
2211	Personalaufwand (Bezüge, Nebengeb., Mehrleistungen)	1.517.500,00	1.576.300,00	1.608.000,00	1.627.300,00	1.659.800,00
2212	Gesetzlicher und freiwilliger Sozialaufwand	375.800,00	368.000,00	375.500,00	363.700,00	371.000,00
2213	Sonstiger Personalaufwand					
2214	Nicht finanzierungswirksamer Personalaufwand	22.300,00	21.700,00	21.700,00	21.700,00	21.700,00
222	Sachaufwand (ohne Transferaufwand)	5.400.800,00	4.637.500,00	4.521.300,00	4.411.200,00	3.985.600,00
2221	Gebrauchs- und Verbrauchsgüter, Handelswaren	294.800,00	262.000,00	265.500,00	263.000,00	266.500,00
2222	Verwaltungs- und Betriebsaufwand	366.700,00	370.100,00	371.800,00	373.000,00	372.400,00

MVAG	Mittelverwendungs- und aufbringungsgruppen (1. und 2. Ebene)	VA 2021	Plan 2022	Plan 2023	Plan 2024	Plan 2025
2223	Leasing- und Mietaufwand	706.100,00	713.700,00	610.200,00	607.800,00	615.800,00
2224	Instandhaltung	325.700,00	213.700,00	213.700,00	213.700,00	213.700,00
2225	Sonstiger Sachaufwand	2.132.400,00	1.523.400,00	1.546.200,00	1.539.300,00	1.554.000,00
2226	Nicht finanzierungswirksamer Sachaufwand	1.575.100,00	1.554.600,00	1.513.900,00	1.414.400,00	963.200,00
223	Transferaufwand (laufende Transfers und Kapitaltransfers)	3.967.300,00	3.940.400,00	4.030.000,00	4.273.000,00	4.369.400,00
2231	Transferaufwand an Träger des öffentlichen Rechts	3.563.800,00	3.632.900,00	3.721.500,00	3.963.400,00	4.058.800,00
2232	Transferaufwand an Beteiligungen					
2233	Transferaufwand an Unternehmen (mit Finanzunternehmen)	244.000,00	147.000,00	147.000,00	147.000,00	147.000,00
2234	Transferaufwand an Haushalte und Organisationen ohne Erwerbscharakter	159.500,00	160.500,00	161.500,00	162.600,00	163.600,00
2235	Transferaufwand an das Ausland					
2236	Investitions- und Tilgungszuschüsse zwischen Unternehmungen und Betrieben der Gebietskörperschaft und der Gebietskörperschaft					
2237	Nicht finanzierungswirksamer Transferaufwand					
224	Finanzaufwand	111.900,00	110.100,00	104.200,00	97.000,00	90.100,00
2241	Zinsen aus Finanzschulden, Finanzierungsleasing, Forderungskauf und derivativen Finanzinstrumenten mit Grundgeschäft	110.300,00	108.500,00	102.600,00	95.400,00	88.500,00
2242	Zinsen und sonstige Aufwendungen aus derivativen Finanzinstrumenten ohne Grundgeschäft					
2243	Gewinnentnahmen von Unternehmungen und marktbestimmten Betrieben der Gebietskörperschaft (innerhalb der Gebietskörperschaft)					
2244	Sonstiger Finanzaufwand	1.600,00	1.600,00	1.600,00	1.600,00	1.600,00
2245	Nicht finanzierungswirksamer Finanzaufwand					
22	Summe Aufwendungen	11.395.600,00	10.654.000,00	10.660.700,00	10.793.900,00	10.497.600,00
SA0	Saldo (0) Nettoergebnis (21 - 22)	-968.500,00	-770.800,00	-658.700,00	-681.900,00	-282.100,00
230	Entnahmen von Haushaltsrücklagen	0,00	0,00	0,00	0,00	0,00
2301	Entnahmen von Haushaltsrücklagen					
240	Zuweisung an Haushaltsrücklagen	0,00	0,00	0,00	0,00	0,00
2401	Zuweisung an Haushaltsrücklagen					
23	Summe Haushaltsrücklagen	0,00	0,00	0,00	0,00	0,00
SA00	Nettoergebnis nach Zuweisung und Entnahmen von Haushaltsrücklagen (Saldo 0 +/- SU23)	-968.500,00	-770.800,00	-658.700,00	-681.900,00	-282.100,00

MFP - Finanzierungshaushalt Gesamt 1. und 2. Ebene
- interne Vergütungen enthalten

MVAG	Mittelverwendungs- und aufbringungsgruppen (1. und 2. Ebene)	VA 2021	Plan 2022	Plan 2023	Plan 2024	Plan 2025
311	Einzahlungen aus der operativen Verwaltungstätigkeit	9.721.000,00	9.310.700,00	9.439.900,00	9.556.400,00	9.689.000,00
3111	Einzahlungen aus eigenen Abgaben	3.247.500,00	3.286.500,00	3.326.100,00	3.366.300,00	3.407.100,00
3112	Einzahlungen aus Ertragsanteilen	3.003.000,00	3.063.100,00	3.124.300,00	3.186.800,00	3.250.500,00
3113	Einzahlungen aus Gebühren	1.491.400,00	1.506.300,00	1.521.300,00	1.536.400,00	1.551.800,00
3114	Einzahlungen aus Leistungen	750.200,00	737.200,00	744.700,00	737.200,00	744.700,00
3115	Einzahlungen aus Besitz und wirtschaftlicher Tätigkeit	580.800,00	586.000,00	591.000,00	596.300,00	601.500,00
3116	Einzahlungen aus Veräußerung von geringwertigen Wirtschaftsgütern (GWG) und sonstige Einzahlungen	648.100,00	131.600,00	132.500,00	133.400,00	133.400,00
312	Einzahlungen aus Transfers (ohne Kapitaltransfers)	490.500,00	449.400,00	442.500,00	436.600,00	408.700,00
3121	Transferzahlungen von Trägern des öffentlichen Rechts	480.400,00	439.300,00	432.400,00	426.500,00	398.600,00
3122	Transferzahlungen von Beteiligungen					
3123	Transferzahlungen von Unternehmen (inkl. Finanzunternehmen)	2.000,00	2.000,00	2.000,00	2.000,00	2.000,00
3124	Transferzahlungen von Haushalte und Organisationen ohne Erwerbscharakter	8.100,00	8.100,00	8.100,00	8.100,00	8.100,00
3125	Transferzahlungen vom Ausland					
3126	Investitions- und Tilgungszuschüsse zwischen Unternehmungen und Betrieben der Gebietskörperschaft und der Gebietskörperschaft					
313	Einzahlungen aus Finanzerträgen	0,00	0,00	0,00	0,00	0,00
3131	Einzahlungen aus Zinserträgen					
3133	Einzahlungen aus Gewinnentnahmen von marktbestimmten Betrieben					
3134	Sonstige Einzahlungen aus Finanzerträgen					
3135	Einzahlungen aus Dividenden/Gewinnausschüttungen					
31	Summe Einzahlungen operative Gebarung	10.211.500,00	9.760.100,00	9.882.400,00	9.993.000,00	10.097.700,00
321	Auszahlungen aus Personalaufwand	1.893.300,00	1.944.300,00	1.983.500,00	1.991.000,00	2.030.800,00
3211	Auszahlungen für Personalaufwand Bezüge, Nebengebühren, und Mehrleistungsvergütungen)	1.517.500,00	1.576.300,00	1.608.000,00	1.627.300,00	1.659.800,00
3212	Auszahlungen für gesetzliche und freiwillige Sozialaufwendungen	375.800,00	368.000,00	375.500,00	363.700,00	371.000,00
3213	Auszahlungen aus sonstigem Personalaufwand					
322	Auszahlungen aus Sachaufwand (ohne Transferaufwand)	3.825.700,00	3.082.900,00	3.007.400,00	2.996.800,00	3.022.400,00
3221	Auszahlungen für Gebrauchs- und Verbrauchsgüter, Handelswaren	294.800,00	262.000,00	265.500,00	263.000,00	266.500,00
3222	Auszahlungen für Verwaltungs- und Betriebsaufwand	366.700,00	370.100,00	371.800,00	373.000,00	372.400,00
3223	Auszahlungen für Leasing- und Mietaufwand	706.100,00	713.700,00	610.200,00	607.800,00	615.800,00
3224	Auszahlungen für Instandhaltung	325.700,00	213.700,00	213.700,00	213.700,00	213.700,00
3225	Sonstige Auszahlungen aus Sachaufwand	2.132.400,00	1.523.400,00	1.546.200,00	1.539.300,00	1.554.000,00
323	Auszahlungen aus Transfers (ohne Kapitaltransfers)	3.893.300,00	3.866.400,00	3.956.000,00	4.199.000,00	4.295.400,00
3231	Transferzahlungen an Träger des öffentlichen Rechts	3.490.800,00	3.559.900,00	3.648.500,00	3.890.400,00	3.985.800,00
3232	Transferzahlungen an Beteiligungen					

MVAG	Mittelverwendungs- und aufbringungsgruppen (1. und 2. Ebene)	VA 2021	Plan 2022	Plan 2023	Plan 2024	Plan 2025
3233	Transferzahlungen an Unternehmen (inkl. Finanzunternehmen)	244.000,00	147.000,00	147.000,00	147.000,00	147.000,00
3234	Transferzahlungen an Haushalte und Organisationen ohne Erwerbscharakter	158.500,00	159.500,00	160.500,00	161.600,00	162.600,00
3235	Transferzahlungen an das Ausland					
3236	Investitions- und Tilgungszuschüsse zwischen Unternehmungen und Betrieben der Gebietskörperschaft und der Gebietskörperschaft					
324	Auszahlungen aus Finanzaufwand	111.900,00	110.100,00	104.200,00	97.000,00	90.100,00
3241	Auszahlungen für Zinsaufwand, für Finanzierungsleasing, für Forderungskauf, für Finanzschulden und derivative Finanzinstrumente mit Grundgeschäft	110.300,00	108.500,00	102.600,00	95.400,00	88.500,00
3242	Auszahlungen für Zinsen aus derivativen Finanzinstrumenten ohne Grundgeschäft					
3243	Auszahlung aus Gewinnentnahmen von marktbestimmten Betrieben					
3244	Sonstige Auszahlungen aus Finanzaufwendungen	1.600,00	1.600,00	1.600,00	1.600,00	1.600,00
32	Summe Auszahlungen operative Gebarung	9.724.200,00	9.003.700,00	9.051.100,00	9.283.800,00	9.438.700,00
SA1	Saldo (1) Geldfluss aus der Operativen Gebarung (31 – 32)	487.300,00	756.400,00	831.300,00	709.200,00	659.000,00
331	Einzahlungen aus der Investitionstätigkeit	50.000,00	0,00	0,00	0,00	0,00
3311	Einzahlungen aus der Veräußerung von immateriellem Vermögen					
3312	Einzahlungen aus der Veräußerung von Grundstücken und Grundstückeinrichtungen					
3313	Einzahlungen aus der Veräußerung von Gebäuden und Bauten	50.000,00				
3314	Einzahlungen aus der Veräußerung von technischen Anlagen, Fahrzeuge und Maschinen					
3315	Einzahlungen aus der Veräußerung von Amts-, Betriebs- und Geschäftsausstattung					
3316	Einzahlungen aus der Veräußerung von Kulturgütern					
3317	Einzahlungen aus der Veräußerung von Beteiligungen					
332	Einzahlungen aus der Rückzahlung von Darlehen sowie gewährten Vorschüssen	1.500,00	700,00	700,00	700,00	700,00
3321	Einzahlungen aus Darlehen an Träger des öffentlichen Rechts	700,00	700,00	700,00	700,00	700,00
3322	Einzahlungen aus Darlehen an Beteiligungen					
3323	Einzahlungen aus Darlehen an Unternehmen und Haushalte					
3325	Einzahlungen aus Vorschüssen und Anzahlungen	800,00				
333	Einzahlungen aus Kapitaltransfers	481.000,00	132.100,00	132.000,00	131.900,00	131.800,00
3331	Kapitaltransferzahlungen von Trägern des öffentlichen Rechts	356.000,00	7.100,00	7.000,00	6.900,00	6.800,00
3332	Kapitaltransferzahlungen von Beteiligungen					
3333	Kapitaltransferzahlungen von Unternehmen					
3334	Kapitaltransferzahlungen von Haushalten und Organisationen ohne Erwerbscharakter	125.000,00	125.000,00	125.000,00	125.000,00	125.000,00
3335	Kapitaltransferzahlungen vom Ausland					
33	Summe Einzahlungen investive Gebarung	532.500,00	132.800,00	132.700,00	132.600,00	132.500,00
341	Auszahlungen aus der Investitionstätigkeit	1.222.800,00	507.000,00	432.000,00	432.000,00	432.000,00

MVAG	Mittelverwendungs- und aufbringungsgruppen (1. und 2. Ebene)	VA 2021	Plan 2022	Plan 2023	Plan 2024	Plan 2025
3411	Auszahlungen für den Erwerb von immateriellem Vermögen	26.000,00	26.000,00	26.000,00	26.000,00	26.000,00
3412	Auszahlungen für den Erwerb von Grundstücken und Grundstückseinrichtungen	971.400,00	476.000,00	401.000,00	401.000,00	401.000,00
3413	Auszahlungen für den Erwerb von Gebäuden und Bauten	120.400,00				
3414	Auszahlungen für den Erwerb von technischen Anlagen, Fahrzeuge und Maschinen	100.000,00				
3415	Auszahlungen für den Erwerb von Amts-, Betriebs- und Geschäftsausstattung	5.000,00	5.000,00	5.000,00	5.000,00	5.000,00
3416	Auszahlungen für den Erwerb von Kulturgütern					
3417	Auszahlungen für den Erwerb von Beteiligungen					
342	Auszahlungen von gewährten Darlehen sowie gewährten Vorschüssen	0,00	0,00	0,00	0,00	0,00
3421	Auszahlung von Darlehen an Träger des öffentlichen Rechts					
3422	Auszahlung von Darlehen an Beteiligungen					
3423	Auszahlung von Darlehen an Unternehmen und Haushalte					
3425	Auszahlungen von Vorschüssen und Anzahlungen					
343	Auszahlungen aus Kapitaltransfers	74.000,00	74.000,00	74.000,00	74.000,00	74.000,00
3431	Kapitaltransferzahlungen an Träger des öffentlichen Rechts	73.000,00	73.000,00	73.000,00	73.000,00	73.000,00
3432	Kapitaltransferzahlungen an Beteiligungen					
3433	Kapitaltransferzahlungen an Unternehmen (Finanzunternehmen)					
3434	Kapitaltransferzahlungen an Haushalte und Organisationen ohne Erwerbscharakter	1.000,00	1.000,00	1.000,00	1.000,00	1.000,00
3435	Kapitaltransferzahlungen an das Ausland					
34	Summe Auszahlungen investive Gebarung	1.296.800,00	581.000,00	506.000,00	506.000,00	506.000,00
SA2	Saldo (2) Geldfluss aus der Investiven Gebarung (33 – 34)	-764.300,00	-448.200,00	-373.300,00	-373.400,00	-373.500,00
SA3	Saldo (3) Nettofinanzierungssaldo (Saldo 1 + Saldo 2)	-277.000,00	308.200,00	458.000,00	335.800,00	285.500,00
351	Einzahlungen aus der Aufnahme von Finanzschulden	841.700,00	134.200,00	59.200,00	59.200,00	59.200,00
3511	Einzahlungen aus empfangenen Darlehen von öffentlichen Körperschaften und Rechtsträgern	59.200,00	59.200,00	59.200,00	59.200,00	59.200,00
3512	Einzahlungen aus empfangenen Darlehen von Beteiligungen					
3513	Einzahlungen aus empfangenen Darlehen von Unternehmen und privaten Haushalten					
3514	Einzahlungen aus Finanzschulden (Finanzunternehmen)	782.500,00	75.000,00			
353	Einzahlungen infolge eines Kapitaltausch bei derivativen Finanzinstrumenten mit Grundgeschäft	0,00	0,00	0,00	0,00	0,00
3530	Einzahlungen infolge eines Kapitaltausch bei derivativen Finanzinstrumenten mit Grundgeschäft					
355	Einzahlungen aus dem Abgang von Finanzinstrumenten	0,00	0,00	0,00	0,00	0,00
3550	Einzahlungen aus dem Abgang von Finanzinstrumenten					
35	Summe Einzahlungen aus der Finanzierungstätigkeit	841.700,00	134.200,00	59.200,00	59.200,00	59.200,00

MVAG	Mittelverwendungs- und aufbringungsgruppen (1. und 2. Ebene)	VA 2021	Plan 2022	Plan 2023	Plan 2024	Plan 2025
361	Auszahlungen aus der Tilgung von Finanzschulden	1.057.000,00	921.500,00	923.500,00	894.400,00	892.000,00
3611	Auszahlungen aus empfangenen Darlehen von öffentlichen Körperschaften und Rechtsträgern	188.400,00	128.400,00	121.100,00	125.500,00	137.600,00
3612	Auszahlungen aus empfangenen Darlehen von Beteiligungen					
3613	Auszahlungen aus empfangenen Darlehen von Unternehmen und privaten Haushalten					
3614	Auszahlungen aus Finanzschulden	868.600,00	793.100,00	802.400,00	768.900,00	754.400,00
3615	Auszahlung aus der Rückzahlung von Leasingverbindlichkeiten					
363	Auszahlungen infolge eines Kapitaltausch bei derivativen Finanzinstrumenten mit Grundgeschäft	0,00	0,00	0,00	0,00	0,00
3630	Auszahlungen infolge eines Kapitaltausch bei derivativen Finanzinstrumenten mit Grundgeschäft					
365	Auszahlungen für den Erwerb von Finanzinstrumenten	0,00	0,00	0,00	0,00	0,00
3650	Auszahlungen für den Erwerb von Finanzinstrumenten					
36	Summe Auszahlungen aus der Finanzierungstätigkeit	1.057.000,00	921.500,00	923.500,00	894.400,00	892.000,00
SA4	Saldo (4) Geldfluss aus der Finanzierungstätigkeit (35 – 36)	-215.300,00	-787.300,00	-864.300,00	-835.200,00	-832.800,00
SA5	Saldo (5) Geldfluss aus der voranschlagswirksamen Gebarung (Saldo 3 + Saldo 4)	-492.300,00	-479.100,00	-406.300,00	-499.400,00	-547.300,00

Haushaltspotential (aufbauend auf der Ergebnisrechnung)

MVAG	Mittelverwendungs- und -aufbringungsgruppen	Mittelaufbringung	Mittelverwendung	Saldo
211	Erträge aus der operativen Verwaltungstätigkeit	9.813.500,00		
212	Erträge aus Transfers	613.600,00		
213	Finanzerträge			
Summe Erträge (SU 21)		10.427.100,00		
2117	Nicht finanzierungswirksame operative Erträge (Auflösung von Rückstellungen und Aktivierte Eigenleistungen)	-98.500,00		
2127	Nicht finanzierungswirksamer Transferertrag (Auflösung von Investitionszuschüssen)	-123.100,00		
2136	Sonstige nicht finanzierungswirksame Finanzerträge (Auflösung von RS Bewertung von Beteiligungen und aktiven Finanzinstrumenten)			
Nicht finanzwirksame Erträge		-221.600,00		
Finanzwirksame Erträge		10.205.500,00		
221	Personalaufwand		1.915.600,00	
222	Sachaufwand (ohne Transferaufwand)		5.400.800,00	
223	Transferaufwand (laufende Transfers und Kapitaltransfers)		3.967.300,00	
224	Finanzaufwand		111.900,00	
Summe Aufwendungen (SU 22)			11.395.600,00	
2214	Nicht finanzierungswirksamer Personalaufwand (Dotierung RS für Abfertigungen, Jubiläum u. nicht konsumierte Urlaube)		-22.300,00	
2226	Nicht finanzierungswirksamer Sachaufwand (inkl. Abschreibungen, Dotierung von RS Prozess, ausstehende Rechnungen)		-1.575.100,00	
2237	Nicht finanzierungswirksamer Transferaufwand (Dotierungen von RS f. Pensionen)			
2245	Nicht finanzierungswirksamer Finanzaufwand (Wertberichtigungen zu Finanzinstrumenten, Aufwendungen aus der Bewertung von Beteiligungen)			
Nicht finanzwirksame Aufwendungen			-1.597.400,00	
Finanzwirksame Aufwendungen			9.798.200,00	
Finanzwirksames Ergebnis		10.205.500,00	9.798.200,00	407.300,00

MVAG	Mittelverwendungs- und -aufbringungsgruppen	Mittelaufbringung	Mittelverwendung	Saldo
332	Einzahlungen aus der Rückzahlung von Darlehen sowie gewährten Vorschüssen (ohne 3325 mit Projektcode - Anzahlungen)	1.500,00		
1141	Vorräte (+ Veränderung)			
1142	Gegebene Anzahlungen auf Vorräte (+ Veränderung) wiederkehrende Einzahlungen der Kontengruppe 00-06, die keinem Projekt zugeordnet sind	50.000,00		
2301	Entnahmen von Haushaltsrücklagen (Kontengruppe 893)			
Jährliche wiederkehrende Einzahlungen		51.500,00		
36	Auszahlungen aus der Finanzierungstätigkeit		1.057.000,00	
2401	Zuweisung an Haushaltsrücklagen (Kontengruppe 793)			
342	Auszahlungen von gewährten Darlehen sowie gewährten Vorschüssen (ohne 3425 mit Projektcode - Anzahlungen)			
1141	Vorräte (- Veränderung)			
1142	Gegebene Anzahlungen auf Vorräte (- Veränderung) wiederkehrende Klein-Investitionen der Kontengruppe 00-06, die keinem Projekt zugeordnet sind		18.000,00	
Jährliche wiederkehrende Auszahlungen			1.075.000,00	
Kontengruppe 871, KT der Ergebnisrechnung, mit Projektcode (BZ)		-252.500,00		
Summe Kapitaltransfers der Ergebnisrechnung		-252.500,00		
Jährliches Haushaltspotential		10.004.500,00	10.873.200,00	-868.700,00
Jährliches Haushaltspotential		-868.700,00		
kumuliertes Haushaltspotential zum 31.12.2020 (Vorjahr)				
Verfügbares Haushaltspotential		-868.700,00		
<i>davon (dient ausschließlich der Information) Kontengruppe 871, KT der Ergebnisrechnung, ohne Projektcode (sind BZ zum Haushaltsausgleich)</i>				
2401	Zuweisung an Haushaltsrücklagen (Kontengruppe 794)			
2401	Zuweisung an Haushaltsrücklagen (Kontengruppe 795)			
Jährliche Aufwände für Rücklagen			0,00	
2301	Entnahmen von Haushaltsrücklagen (Kontengruppe 894)			
2301	Entnahmen von Haushaltsrücklagen (Kontengruppe 895)			
Jährliche RL-Erträge f. Investitionen (finanzw.)		0,00		
Endbestand kumuliertes Haushaltspotential		-868.700,00	0,00	-868.700,00

Nachweis der Investitionstätigkeit

Vorhaben	Vorhabensbezeichnung	RA 2019	VA Vorjahre	VA 2021	Plan 2022	Plan 2023	Plan 2024	Plan 2025	Plan Gesamt
Konto	Bezeichnung								
1029001	Erweiterung Rathaus/Trausaal neu (2019 bis 2021)								
	Auszahlungen - Investitionen - Mittelverwendung		441.200,00	43.800,00	0,00	0,00	0,00	0,00	485.000,00
	Anschaffungs- oder Herstellungskosten		441.200,00	43.800,00	0,00	0,00	0,00	0,00	485.000,00
5/029001-061000	Im Bau befindliche Gebäude und Bauten		389.800,00						389.800,00
5/029001-729910	Zuweisung an die operative Gebarung			8.800,00					8.800,00
5/029001-729960	Fehlbetrag RA 2020		51.400,00	35.000,00					86.400,00
	Einzahlungen - Finanzierung - Mittelherkunft		389.800,00	43.800,00	0,00	0,00	0,00	0,00	433.600,00
	Mittel aus Geldfluss aus der operativen Gebarung		0,00	0,00	0,00	0,00	0,00	0,00	0,00
	Bedarfszuweisungen/KTZ		0,00	0,00	0,00	0,00	0,00	0,00	0,00
	Haushaltsrücklagen/Zahlungsmittelreserven		0,00	0,00	0,00	0,00	0,00	0,00	0,00
	Sonstige Kapitaltransfers und Subventionen		43.800,00	43.800,00	0,00	0,00	0,00	0,00	87.600,00
6/029001+302000	Kapitaltransfers von Gemeinden, Gemeindeverbänden (ohne marktbestimmte Tätigkeit) und Gemeindefonds		43.800,00	43.800,00					87.600,00
	Darlehen		346.000,00	0,00	0,00	0,00	0,00	0,00	346.000,00
18/4	Erweiterung Rathaus/Trausaal neu		346.000,00						346.000,00
	Finanzierungsleasing		0,00	0,00	0,00	0,00	0,00	0,00	0,00
	Veräußerung langfristiges Vermögen und sonstiges		0,00	0,00	0,00	0,00	0,00	0,00	0,00
Finanzierungsergebnis 1029001			-51.400,00	0,00	0,00	0,00	0,00	0,00	-51.400,00
				<i>inklusive Vorjahre</i>	-51.400,00	-51.400,00	-51.400,00	-51.400,00	

Vorhaben	Vorhabensbezeichnung	RA 2019	VA Vorjahre	VA 2021	Plan 2022	Plan 2023	Plan 2024	Plan 2025	Plan Gesamt
Konto	Bezeichnung								
1179000	Ankauf Notstromaggregate (2021 bis 2021)								
	Auszahlungen - Investitionen - Mittelverwendung		0,00	100.000,00	0,00	0,00	0,00	0,00	100.000,00
	Anschaffungs- oder Herstellungskosten		0,00	100.000,00	0,00	0,00	0,00	0,00	100.000,00
	5/179000-020000 Ankauf Notstromaggregate			100.000,00					100.000,00
	Einzahlungen - Finanzierung - Mittelherkunft		0,00	100.000,00	0,00	0,00	0,00	0,00	100.000,00
	Mittel aus Geldfluss aus der operativen Gebarung		0,00	0,00	0,00	0,00	0,00	0,00	0,00
	Bedarfszuweisungen/KTZ		0,00	0,00	0,00	0,00	0,00	0,00	0,00
	Haushaltsrücklagen/Zahlungsmittelreserven		0,00	0,00	0,00	0,00	0,00	0,00	0,00
	Sonstige Kapitaltransfers und Subventionen		0,00	0,00	0,00	0,00	0,00	0,00	0,00
	Darlehen		0,00	100.000,00	0,00	0,00	0,00	0,00	100.000,00
	19/14 Notstromaggregate			100.000,00					100.000,00
	Finanzierungsleasing		0,00	0,00	0,00	0,00	0,00	0,00	0,00
	Veräußerung langfristiges Vermögen und sonstiges		0,00	0,00	0,00	0,00	0,00	0,00	0,00
Finanzierungsergebnis 1179000			0,00	0,00	0,00	0,00	0,00	0,00	0,00
				<i>inklusive Vorjahre</i>	0,00	0,00	0,00	0,00	

Vorhaben	Vorhabensbezeichnung	RA 2019	VA Vorjahre	VA 2021	Plan 2022	Plan 2023	Plan 2024	Plan 2025	Plan Gesamt
Konto	Bezeichnung								
1363000	Projekte Stadterneuerung (ab 2020)								
	Auszahlungen - Investitionen - Mittelverwendung		55.000,00	14.500,00	0,00	0,00	0,00	0,00	69.500,00
	Anschaffungs- oder Herstellungskosten		55.000,00	14.500,00	0,00	0,00	0,00	0,00	69.500,00
	5/363000-060100 (AiB) Kulturhalle		55.000,00						55.000,00
	5/363000-729960 Fehlbetrag RA 2020			14.500,00					14.500,00
	Einzahlungen - Finanzierung - Mittelherkunft		55.000,00	14.500,00	0,00	0,00	0,00	0,00	69.500,00
	Mittel aus Geldfluss aus der operativen Gebarung		0,00	0,00	0,00	0,00	0,00	0,00	0,00
	Bedarfszuweisungen/KTZ		39.900,00	0,00	0,00	0,00	0,00	0,00	39.900,00
	6/363000+301000 Kapitaltransfers von Ländern, Landesfonds und Landeskammern		39.900,00						39.900,00
	Haushaltsrücklagen/Zahlungsmittelreserven		0,00	0,00	0,00	0,00	0,00	0,00	0,00
	Sonstige Kapitaltransfers und Subventionen		0,00	0,00	0,00	0,00	0,00	0,00	0,00
	Darlehen		15.100,00	14.500,00	0,00	0,00	0,00	0,00	29.600,00
	19/17 Projekt Stadterneuerung		15.100,00	14.500,00					29.600,00
	Finanzierungsleasing		0,00	0,00	0,00	0,00	0,00	0,00	0,00
	Veräußerung langfristiges Vermögen und sonstiges		0,00	0,00	0,00	0,00	0,00	0,00	0,00
Finanzierungsergebnis 1363000			0,00	0,00	0,00	0,00	0,00	0,00	0,00
				<i>inklusive Vorjahre</i>	0,00	0,00	0,00	0,00	

Vorhaben	Vorhabensbezeichnung	RA 2019	VA Vorjahre	VA 2021	Plan 2022	Plan 2023	Plan 2024	Plan 2025	Plan Gesamt
Konto	Bezeichnung								
1612000	Straßenbau (1990 bis 2099)								
	Auszahlungen - Investitionen - Mittelverwendung		1.213.800,00	580.000,00	250.000,00	250.000,00	250.000,00	250.000,00	2.793.800,00
	Anschaffungs- oder Herstellungskosten		1.213.800,00	580.000,00	250.000,00	250.000,00	250.000,00	250.000,00	2.793.800,00
	5/612000-002000 Straßenbauten		750.000,00	250.000,00	250.000,00	250.000,00	250.000,00	250.000,00	2.000.000,00
	5/612000-002100 Radwegenetz			250.000,00					250.000,00
	5/612000-060100 Radwegenetz (AiB)		50.000,00						50.000,00
	5/612000-729960 Fehlbetrag RA 2020		413.800,00	80.000,00					493.800,00
	Einzahlungen - Finanzierung - Mittelherkunft		1.213.800,00	580.000,00	250.000,00	250.000,00	250.000,00	250.000,00	2.793.800,00
	Mittel aus Geldfluss aus der operativen Gebarung		413.800,00	0,00	0,00	0,00	0,00	0,00	413.800,00
	6/612000+829960 Sonstige Einnahmen - Übernahme 2019		413.800,00						413.800,00
	Bedarfszuweisungen/KTZ		250.000,00	250.000,00	250.000,00	250.000,00	250.000,00	250.000,00	1.500.000,00
	6/612000+871000 Kapitaltransfers aus Gemeinde-Bedarfszuweisungsmittel		250.000,00	250.000,00	250.000,00	250.000,00	250.000,00	250.000,00	1.500.000,00
	Haushaltsrücklagen/Zahlungsmittelreserven		0,00	0,00	0,00	0,00	0,00	0,00	0,00
	Sonstige Kapitaltransfers und Subventionen		0,00	125.000,00	0,00	0,00	0,00	0,00	125.000,00
	6/612000+300000 Förderung Bund Radweg			125.000,00					125.000,00
	Darlehen		550.000,00	205.000,00	0,00	0,00	0,00	0,00	755.000,00
	19/18 Straßenbau 2020		550.000,00	205.000,00					755.000,00
	Finanzierungsleasing		0,00	0,00	0,00	0,00	0,00	0,00	0,00
	Veräußerung langfristiges Vermögen und sonstiges		0,00	0,00	0,00	0,00	0,00	0,00	0,00
Finanzierungsergebnis 1612000			0,00	0,00	0,00	0,00	0,00	0,00	0,00
				<i>inklusive Vorjahre</i>	0,00	0,00	0,00	0,00	

Vorhaben	Vorhabensbezeichnung	RA 2019	VA Vorjahre	VA 2021	Plan 2022	Plan 2023	Plan 2024	Plan 2025	Plan Gesamt
Konto	Bezeichnung								
1649000	Buswartehäuschen (2021 bis 2021)								
	Auszahlungen - Investitionen - Mittelverwendung		0,00	80.000,00	0,00	0,00	0,00	0,00	80.000,00
	Anschaffungs- oder Herstellungskosten		0,00	80.000,00	0,00	0,00	0,00	0,00	80.000,00
5/649000-010000	Gebäude und Bauten			80.000,00					80.000,00
	Einzahlungen - Finanzierung - Mittelherkunft		0,00	80.000,00	0,00	0,00	0,00	0,00	80.000,00
	Mittel aus Geldfluss aus der operativen Gebarung		0,00	0,00	0,00	0,00	0,00	0,00	0,00
	Bedarfszuweisungen/KTZ		0,00	40.000,00	0,00	0,00	0,00	0,00	40.000,00
6/649000+301000	Förderung Stadterneuerung			40.000,00					40.000,00
	Haushaltsrücklagen/Zahlungsmittelreserven		0,00	0,00	0,00	0,00	0,00	0,00	0,00
	Sonstige Kapitaltransfers und Subventionen		0,00	0,00	0,00	0,00	0,00	0,00	0,00
	Darlehen		0,00	40.000,00	0,00	0,00	0,00	0,00	40.000,00
19/13	Buswartestationen			40.000,00					40.000,00
	Finanzierungsleasing		0,00	0,00	0,00	0,00	0,00	0,00	0,00
	Veräußerung langfristiges Vermögen und sonstiges		0,00	0,00	0,00	0,00	0,00	0,00	0,00
Finanzierungsergebnis 1649000			0,00	0,00	0,00	0,00	0,00	0,00	0,00
				<i>inklusive Vorjahre</i>	0,00	0,00	0,00	0,00	

Vorhaben	Vorhabensbezeichnung	RA 2019	VA Vorjahre	VA 2021	Plan 2022	Plan 2023	Plan 2024	Plan 2025	Plan Gesamt
Konto	Bezeichnung								
1710000	Güterwege (1990 bis 2099)								
	Auszahlungen - Investitionen - Mittelverwendung		20.000,00	34.000,00	20.000,00	20.000,00	20.000,00	20.000,00	134.000,00
	Anschaffungs- oder Herstellungskosten		20.000,00	34.000,00	20.000,00	20.000,00	20.000,00	20.000,00	134.000,00
	5/710000-002000 Instandhaltung Wege		20.000,00	20.000,00	20.000,00	20.000,00	20.000,00	20.000,00	120.000,00
	5/710000-729960 Fehlbetrag RA 2020			14.000,00					14.000,00
	Einzahlungen - Finanzierung - Mittelherkunft		20.000,00	34.000,00	20.000,00	20.000,00	20.000,00	20.000,00	134.000,00
	Mittel aus Geldfluss aus der operativen Gebarung		0,00	0,00	15.000,00	15.000,00	15.000,00	15.000,00	60.000,00
	6/710000+829910 Zuweisung aus operativer Gebarung				15.000,00	15.000,00	15.000,00	15.000,00	60.000,00
	Bedarfszuweisungen/KTZ		5.000,00	5.000,00	5.000,00	5.000,00	5.000,00	5.000,00	30.000,00
	6/710000+301000 Unterstützung Fachabteilung Güterwege		2.500,00	2.500,00	2.500,00	2.500,00	2.500,00	2.500,00	15.000,00
	6/710000+871000 Bedarfszuweisung Abt. Gemeinden (IVW3)		2.500,00	2.500,00	2.500,00	2.500,00	2.500,00	2.500,00	15.000,00
	Haushaltsrücklagen/Zahlungsmittelreserven		0,00	0,00	0,00	0,00	0,00	0,00	0,00
	Sonstige Kapitaltransfers und Subventionen		0,00	0,00	0,00	0,00	0,00	0,00	0,00
	Darlehen		15.000,00	29.000,00	0,00	0,00	0,00	0,00	44.000,00
	19/22 Güterwege		15.000,00	29.000,00					44.000,00
	Finanzierungsleasing		0,00	0,00	0,00	0,00	0,00	0,00	0,00
	Veräußerung langfristiges Vermögen und sonstiges		0,00	0,00	0,00	0,00	0,00	0,00	0,00
Finanzierungsergebnis 1710000			0,00	0,00	0,00	0,00	0,00	0,00	0,00
				<i>inklusive Vorjahre</i>	0,00	0,00	0,00	0,00	

Vorhaben	Vorhabensbezeichnung	RA 2019	VA Vorjahre	VA 2021	Plan 2022	Plan 2023	Plan 2024	Plan 2025	Plan Gesamt
Konto	Bezeichnung								
1710100	Güterwegbau Ornding (2021 bis 2022)								
	Auszahlungen - Investitionen - Mittelverwendung		0,00	75.000,00	75.000,00	0,00	0,00	0,00	150.000,00
	Anschaffungs- oder Herstellungskosten		0,00	75.000,00	75.000,00	0,00	0,00	0,00	150.000,00
5/710100-002000	Straßenbauten			75.000,00	75.000,00				150.000,00
	Einzahlungen - Finanzierung - Mittelherkunft		0,00	75.000,00	75.000,00	0,00	0,00	0,00	150.000,00
	Mittel aus Geldfluss aus der operativen Gebarung		0,00	0,00	0,00	0,00	0,00	0,00	0,00
	Bedarfszuweisungen/KTZ		0,00	0,00	0,00	0,00	0,00	0,00	0,00
	Haushaltsrücklagen/Zahlungsmittelreserven		0,00	0,00	0,00	0,00	0,00	0,00	0,00
	Sonstige Kapitaltransfers und Subventionen		0,00	0,00	0,00	0,00	0,00	0,00	0,00
	Darlehen		0,00	75.000,00	75.000,00	0,00	0,00	0,00	150.000,00
19/12	Güterwegebau Ornding			75.000,00					75.000,00
19/27	Güterwegebau Ornding				75.000,00				75.000,00
	Finanzierungsleasing		0,00	0,00	0,00	0,00	0,00	0,00	0,00
	Veräußerung langfristiges Vermögen und sonstiges		0,00	0,00	0,00	0,00	0,00	0,00	0,00
Finanzierungsergebnis 1710100			0,00	0,00	0,00	0,00	0,00	0,00	0,00
				<i>inklusive Vorjahre</i>	0,00	0,00	0,00	0,00	

Vorhaben	Vorhabensbezeichnung	RA 2019	VA Vorjahre	VA 2021	Plan 2022	Plan 2023	Plan 2024	Plan 2025	Plan Gesamt
Konto	Bezeichnung								
1771001	Spaziergang "Oskar Kokoschka" (2019 bis 2021)								
	Auszahlungen - Investitionen - Mittelverwendung		40.000,00	40.000,00	0,00	0,00	0,00	0,00	80.000,00
	Anschaffungs- oder Herstellungskosten		40.000,00	40.000,00	0,00	0,00	0,00	0,00	80.000,00
5/771001-729960	Fehlbetrag RA 2020		40.000,00	40.000,00					80.000,00
	Einzahlungen - Finanzierung - Mittelherkunft		40.000,00	40.000,00	0,00	0,00	0,00	0,00	80.000,00
	Mittel aus Geldfluss aus der operativen Gebarung		0,00	0,00	0,00	0,00	0,00	0,00	0,00
	Bedarfszuweisungen/KTZ		0,00	40.000,00	0,00	0,00	0,00	0,00	40.000,00
6/771001+301000	Förderung LEADER			40.000,00					40.000,00
	Haushaltsrücklagen/Zahlungsmittelreserven		0,00	0,00	0,00	0,00	0,00	0,00	0,00
	Sonstige Kapitaltransfers und Subventionen		40.000,00	0,00	0,00	0,00	0,00	0,00	40.000,00
6/771001+307000	Kapitaltransfers von privaten Haushalten und privaten Organisationen ohne Erwerbszweck und andere		40.000,00						40.000,00
	Darlehen		0,00	0,00	0,00	0,00	0,00	0,00	0,00
	Finanzierungsleasing		0,00	0,00	0,00	0,00	0,00	0,00	0,00
	Veräußerung langfristiges Vermögen und sonstiges		0,00	0,00	0,00	0,00	0,00	0,00	0,00
Finanzierungsergebnis 1771001			0,00	0,00	0,00	0,00	0,00	0,00	0,00
				<i>inklusive Vorjahre</i>	0,00	0,00	0,00	0,00	

Vorhaben	Vorhabensbezeichnung	RA 2019	VA Vorjahre	VA 2021	Plan 2022	Plan 2023	Plan 2024	Plan 2025	Plan Gesamt
Konto	Bezeichnung								
1815000	Donaulände (2020 bis 2022)								
	Auszahlungen - Investitionen - Mittelverwendung		240.000,00	100.000,00	0,00	0,00	0,00	0,00	340.000,00
	Anschaffungs- oder Herstellungskosten		240.000,00	100.000,00	0,00	0,00	0,00	0,00	340.000,00
	5/815000-060000 (AiB) Donaulände		240.000,00						240.000,00
	5/815000-346000 Tilgung Darlehen			100.000,00					100.000,00
	Einzahlungen - Finanzierung - Mittelherkunft		240.000,00	100.000,00	0,00	0,00	0,00	0,00	340.000,00
	Mittel aus Geldfluss aus der operativen Gebarung		0,00	0,00	0,00	0,00	0,00	0,00	0,00
	Bedarfszuweisungen/KTZ		0,00	100.000,00	0,00	0,00	0,00	0,00	100.000,00
	6/815000+301000 Kapitaltransfers von Ländern, Landesfonds und Landeskammern			100.000,00					100.000,00
	Haushaltsrücklagen/Zahlungsmittelreserven		0,00	0,00	0,00	0,00	0,00	0,00	0,00
	Sonstige Kapitaltransfers und Subventionen		0,00	0,00	0,00	0,00	0,00	0,00	0,00
	Darlehen		240.000,00	0,00	0,00	0,00	0,00	0,00	240.000,00
	15/1 Donaulände		240.000,00						240.000,00
	Finanzierungsleasing		0,00	0,00	0,00	0,00	0,00	0,00	0,00
	Veräußerung langfristiges Vermögen und sonstiges		0,00	0,00	0,00	0,00	0,00	0,00	0,00
Finanzierungsergebnis 1815000			0,00	0,00	0,00	0,00	0,00	0,00	0,00
				<i>inklusive Vorjahre</i>	0,00	0,00	0,00	0,00	

Vorhaben	Vorhabensbezeichnung	RA 2019	VA Vorjahre	VA 2021	Plan 2022	Plan 2023	Plan 2024	Plan 2025	Plan Gesamt
Konto	Bezeichnung								
1816000	Beleuchtung (ab 2020)								
	Auszahlungen - Investitionen - Mittelverwendung		99.000,00	170.000,00	0,00	0,00	0,00	0,00	269.000,00
	Anschaffungs- oder Herstellungskosten		99.000,00	170.000,00	0,00	0,00	0,00	0,00	269.000,00
5/816000-050000	Beleuchtung (ab 2020)		99.000,00	50.000,00					149.000,00
5/816000-729960	Fehlbetrag RA 2020			120.000,00					120.000,00
	Einzahlungen - Finanzierung - Mittelherkunft		99.000,00	170.000,00	0,00	0,00	0,00	0,00	269.000,00
	Mittel aus Geldfluss aus der operativen Gebarung		0,00	0,00	0,00	0,00	0,00	0,00	0,00
	Bedarfszuweisungen/KTZ		2.000,00	0,00	0,00	0,00	0,00	0,00	2.000,00
6/816000+871000	Kapitaltransfers aus Gemeinde-Bedarfszuweisungsmittel		2.000,00						2.000,00
	Haushaltsrücklagen/Zahlungsmittelreserven		0,00	0,00	0,00	0,00	0,00	0,00	0,00
	Sonstige Kapitaltransfers und Subventionen		0,00	0,00	0,00	0,00	0,00	0,00	0,00
	Darlehen		97.000,00	170.000,00	0,00	0,00	0,00	0,00	267.000,00
19/23	LED-Beleuchtung		97.000,00	170.000,00					267.000,00
	Finanzierungsleasing		0,00	0,00	0,00	0,00	0,00	0,00	0,00
	Veräußerung langfristiges Vermögen und sonstiges		0,00	0,00	0,00	0,00	0,00	0,00	0,00
Finanzierungsergebnis 1816000			0,00	0,00	0,00	0,00	0,00	0,00	0,00
				<i>inklusive Vorjahre</i>	0,00	0,00	0,00	0,00	

Vorhaben	Vorhabensbezeichnung	RA 2019	VA Vorjahre	VA 2021	Plan 2022	Plan 2023	Plan 2024	Plan 2025	Plan Gesamt
Konto	Bezeichnung								
1831000	Stadtbad Investitionen (2018 bis 2099)								
	Auszahlungen - Investitionen - Mittelverwendung		0,00	40.400,00	0,00	0,00	0,00	0,00	40.400,00
	Anschaffungs- oder Herstellungskosten		0,00	40.400,00	0,00	0,00	0,00	0,00	40.400,00
5/831000-010000	Gebäude und Bauten			40.400,00					40.400,00
	Einzahlungen - Finanzierung - Mittelherkunft		50.000,00	40.400,00	0,00	0,00	0,00	0,00	90.400,00
	Mittel aus Geldfluss aus der operativen Gebarung		50.000,00	40.400,00	0,00	0,00	0,00	0,00	90.400,00
6/831000+829960	Überschuss RA 2020		50.000,00	40.400,00					90.400,00
	Bedarfszuweisungen/KTZ		0,00	0,00	0,00	0,00	0,00	0,00	0,00
	Haushaltsrücklagen/Zahlungsmittelreserven		0,00	0,00	0,00	0,00	0,00	0,00	0,00
	Sonstige Kapitaltransfers und Subventionen		0,00	0,00	0,00	0,00	0,00	0,00	0,00
	Darlehen		0,00	0,00	0,00	0,00	0,00	0,00	0,00
	Finanzierungsleasing		0,00	0,00	0,00	0,00	0,00	0,00	0,00
	Veräußerung langfristiges Vermögen und sonstiges		0,00	0,00	0,00	0,00	0,00	0,00	0,00
Finanzierungsergebnis 1831000			50.000,00	0,00	0,00	0,00	0,00	0,00	50.000,00
			<i>inklusive Vorjahre</i>		50.000,00	50.000,00	50.000,00	50.000,00	

Vorhaben	Vorhabensbezeichnung	RA 2019	VA Vorjahre	VA 2021	Plan 2022	Plan 2023	Plan 2024	Plan 2025	Plan Gesamt
Konto	Bezeichnung								
1850000	WVA: Erweiterungen (2019 bis 2099)								
	Auszahlungen - Investitionen - Mittelverwendung		74.100,00	68.400,00	35.000,00	35.000,00	35.000,00	35.000,00	282.500,00
	Anschaffungs- oder Herstellungskosten		74.100,00	68.400,00	35.000,00	35.000,00	35.000,00	35.000,00	282.500,00
5/850000-004000	Wasser- und Abwasserbauten und -anlagen		74.100,00	68.400,00	35.000,00	35.000,00	35.000,00	35.000,00	282.500,00
	Einzahlungen - Finanzierung - Mittelherkunft		74.100,00	68.400,00	35.000,00	35.000,00	35.000,00	35.000,00	282.500,00
	Mittel aus Geldfluss aus der operativen Gebarung		39.100,00	33.400,00	0,00	0,00	0,00	0,00	72.500,00
6/850000+829960	Überschuss RA 2020		39.100,00	33.400,00					72.500,00
	Bedarfszuweisungen/KTZ		0,00	0,00	0,00	0,00	0,00	0,00	0,00
	Haushaltsrücklagen/Zahlungsmittelreserven		0,00	0,00	0,00	0,00	0,00	0,00	0,00
	Sonstige Kapitaltransfers und Subventionen		35.000,00	35.000,00	35.000,00	35.000,00	35.000,00	35.000,00	210.000,00
6/850000+307000	Wasseranschlußgebühren		35.000,00	35.000,00	35.000,00	35.000,00	35.000,00	35.000,00	210.000,00
	Darlehen		0,00	0,00	0,00	0,00	0,00	0,00	0,00
	Finanzierungsleasing		0,00	0,00	0,00	0,00	0,00	0,00	0,00
	Veräußerung langfristiges Vermögen und sonstiges		0,00	0,00	0,00	0,00	0,00	0,00	0,00
Finanzierungsergebnis 1850000			0,00	0,00	0,00	0,00	0,00	0,00	0,00
				<i>inklusive Vorjahre</i>	0,00	0,00	0,00	0,00	

Vorhaben	Vorhabensbezeichnung	RA 2019	VA Vorjahre	VA 2021	Plan 2022	Plan 2023	Plan 2024	Plan 2025	Plan Gesamt
Konto	Bezeichnung								
1850103	Leitungskataster WVA BA 103 (2018 bis 2022)								
	Auszahlungen - Investitionen - Mittelverwendung		8.000,00	19.500,00	0,00	0,00	0,00	0,00	27.500,00
	Anschaffungs- oder Herstellungskosten		8.000,00	19.500,00	0,00	0,00	0,00	0,00	27.500,00
	5/850103-070000 Aktivierungsfähige Rechte (immaterielle Vermögenswerte)		8.000,00						8.000,00
	5/850103-729960 Fehlbetrag RA 2020			19.500,00					19.500,00
	Einzahlungen - Finanzierung - Mittelherkunft		8.000,00	19.500,00	0,00	0,00	0,00	0,00	27.500,00
	Mittel aus Geldfluss aus der operativen Gebarung		0,00	0,00	0,00	0,00	0,00	0,00	0,00
	Bedarfszuweisungen/KTZ		0,00	0,00	0,00	0,00	0,00	0,00	0,00
	Haushaltsrücklagen/Zahlungsmittelreserven		0,00	0,00	0,00	0,00	0,00	0,00	0,00
	Sonstige Kapitaltransfers und Subventionen		0,00	0,00	0,00	0,00	0,00	0,00	0,00
	Darlehen		8.000,00	19.500,00	0,00	0,00	0,00	0,00	27.500,00
	19/26 Leitungskataster WVA BA 103		8.000,00	19.500,00					27.500,00
	Finanzierungsleasing		0,00	0,00	0,00	0,00	0,00	0,00	0,00
	Veräußerung langfristiges Vermögen und sonstiges		0,00	0,00	0,00	0,00	0,00	0,00	0,00
Finanzierungsergebnis 1850103			0,00	0,00	0,00	0,00	0,00	0,00	0,00
				<i>inklusive Vorjahre</i>	0,00	0,00	0,00	0,00	

Vorhaben	Vorhabensbezeichnung	RA 2019	VA Vorjahre	VA 2021	Plan 2022	Plan 2023	Plan 2024	Plan 2025	Plan Gesamt
Konto	Bezeichnung								
1851000	ABA: Erweiterungen (2019 bis 2099)								
	Auszahlungen - Investitionen - Mittelverwendung		92.200,00	165.000,00	90.000,00	90.000,00	90.000,00	90.000,00	617.200,00
	Anschaffungs- oder Herstellungskosten		92.200,00	165.000,00	90.000,00	90.000,00	90.000,00	90.000,00	617.200,00
5/851000-004000	Wasser- und Abwasserbauten und -anlagen		92.200,00	165.000,00	90.000,00	90.000,00	90.000,00	90.000,00	617.200,00
	Einzahlungen - Finanzierung - Mittelherkunft		92.200,00	165.000,00	90.000,00	90.000,00	90.000,00	90.000,00	617.200,00
	Mittel aus Geldfluss aus der operativen Gebarung		2.200,00	75.000,00	0,00	0,00	0,00	0,00	77.200,00
6/851000+829960	Überschuss RA 2020		2.200,00	75.000,00					77.200,00
	Bedarfszuweisungen/KTZ		0,00	0,00	0,00	0,00	0,00	0,00	0,00
	Haushaltsrücklagen/Zahlungsmittelreserven		0,00	0,00	0,00	0,00	0,00	0,00	0,00
	Sonstige Kapitaltransfers und Subventionen		90.000,00	90.000,00	90.000,00	90.000,00	90.000,00	90.000,00	540.000,00
6/851000+307000	Kanaleinmündungsabgabe		90.000,00	90.000,00	90.000,00	90.000,00	90.000,00	90.000,00	540.000,00
	Darlehen		0,00	0,00	0,00	0,00	0,00	0,00	0,00
	Finanzierungsleasing		0,00	0,00	0,00	0,00	0,00	0,00	0,00
	Veräußerung langfristiges Vermögen und sonstiges		0,00	0,00	0,00	0,00	0,00	0,00	0,00
Finanzierungsergebnis 1851000			0,00	0,00	0,00	0,00	0,00	0,00	0,00
				<i>inklusive Vorjahre</i>	0,00	0,00	0,00	0,00	

Vorhaben	Vorhabensbezeichnung	RA 2019	VA Vorjahre	VA 2021	Plan 2022	Plan 2023	Plan 2024	Plan 2025	Plan Gesamt
Konto	Bezeichnung								
1859999	Kapitalisierte Zinsen (2010 bis 2036)								
	Auszahlungen - Investitionen - Mittelverwendung		200,00	0,00	0,00	0,00	0,00	0,00	200,00
	Anschaffungs- oder Herstellungskosten		200,00	0,00	0,00	0,00	0,00	0,00	200,00
5/859999-650000	Zinsen für Finanzschulden		200,00						200,00
	Einzahlungen - Finanzierung - Mittelherkunft		200,00	0,00	0,00	0,00	0,00	0,00	200,00
	Mittel aus Geldfluss aus der operativen Gebarung		0,00	0,00	0,00	0,00	0,00	0,00	0,00
	Bedarfszuweisungen/KTZ		0,00	0,00	0,00	0,00	0,00	0,00	0,00
	Haushaltsrücklagen/Zahlungsmittelreserven		0,00	0,00	0,00	0,00	0,00	0,00	0,00
	Sonstige Kapitaltransfers und Subventionen		0,00	0,00	0,00	0,00	0,00	0,00	0,00
	Darlehen		200,00	0,00	0,00	0,00	0,00	0,00	200,00
13/850010	WVA BA 05, Neubau Vorreinigungsgebäude		200,00						200,00
	Finanzierungsleasing		0,00	0,00	0,00	0,00	0,00	0,00	0,00
	Veräußerung langfristiges Vermögen und sonstiges		0,00	0,00	0,00	0,00	0,00	0,00	0,00
Finanzierungsergebnis 1859999			0,00	0,00	0,00	0,00	0,00	0,00	0,00
				<i>inklusive Vorjahre</i>	0,00	0,00	0,00	0,00	

Vorhaben	Vorhabensbezeichnung	RA 2019	VA Vorjahre	VA 2021	Plan 2022	Plan 2023	Plan 2024	Plan 2025	Plan Gesamt
Konto	Bezeichnung								
1870000	Photovoltaik-Anlagen (ab 2015)								
	Auszahlungen - Investitionen - Mittelverwendung		0,00	80.000,00	0,00	0,00	0,00	0,00	80.000,00
	Anschaffungs- oder Herstellungskosten		0,00	80.000,00	0,00	0,00	0,00	0,00	80.000,00
	5/870000-050000 Sonderanlagen			80.000,00					80.000,00
	Einzahlungen - Finanzierung - Mittelherkunft		0,00	80.000,00	0,00	0,00	0,00	0,00	80.000,00
	Mittel aus Geldfluss aus der operativen Gebarung		0,00	0,00	0,00	0,00	0,00	0,00	0,00
	Bedarfszuweisungen/KTZ		0,00	0,00	0,00	0,00	0,00	0,00	0,00
	Haushaltsrücklagen/Zahlungsmittelreserven		0,00	0,00	0,00	0,00	0,00	0,00	0,00
	Sonstige Kapitaltransfers und Subventionen		0,00	0,00	0,00	0,00	0,00	0,00	0,00
	Darlehen		0,00	80.000,00	0,00	0,00	0,00	0,00	80.000,00
	19/11 Photovoltaik-Anlage			80.000,00					80.000,00
	Finanzierungsleasing		0,00	0,00	0,00	0,00	0,00	0,00	0,00
	Veräußerung langfristiges Vermögen und sonstiges		0,00	0,00	0,00	0,00	0,00	0,00	0,00
Finanzierungsergebnis 1870000			0,00	0,00	0,00	0,00	0,00	0,00	0,00
				<i>inklusive Vorjahre</i>	0,00	0,00	0,00	0,00	

Vorhaben	Vorhabensbezeichnung	RA 2019	VA Vorjahre	VA 2021	Plan 2022	Plan 2023	Plan 2024	Plan 2025	Plan Gesamt
Konto	Bezeichnung								
2100000	Investitionen								
	Auszahlungen - Investitionen - Mittelverwendung		109.700,00	44.000,00	37.000,00	37.000,00	37.000,00	37.000,00	301.700,00
	Anschaffungs- oder Herstellungskosten		109.700,00	44.000,00	37.000,00	37.000,00	37.000,00	37.000,00	301.700,00
1/010000-042000	Amtsausstattung		5.000,00	5.000,00	5.000,00	5.000,00	5.000,00	5.000,00	30.000,00
1/010000-070000	Aktivierungsfähige Rechte		1.500,00	3.000,00	3.000,00	3.000,00	3.000,00	3.000,00	16.500,00
1/024000-070000	Aktivierungsfähige Rechte (immaterielle Vermögenswerte)		300,00						300,00
1/031000-070000	Aktivierungsfähige Rechte (immaterielle Vermögenswerte)		23.000,00	23.000,00	23.000,00	23.000,00	23.000,00	23.000,00	138.000,00
1/211000-042000	Amtsausstattung		600,00						600,00
1/240000-010000	Gebäude und Bauten		3.000,00						3.000,00
1/240000-042000	Amts-, Betriebs- und Geschäftsausstattung		300,00						300,00
1/240100-006000	Sonstige Grundstückseinrichtungen		3.000,00						3.000,00
1/240100-042000	Amts-, Betriebs- und Geschäftsausstattung		500,00						500,00
1/240400-006000	Sonstige Grundstückseinrichtungen		5.000,00						5.000,00
1/240400-042000	Amts-, Betriebs- und Geschäftsausstattung		200,00						200,00
1/320000-042000	Amts-, Betriebs- und Geschäftsausstattung		7.000,00						7.000,00
1/362000-010000	Gebäude und Bauten		2.300,00						2.300,00
1/649000-010000	Gebäude und Bauten		13.000,00						13.000,00
1/771000-005000	Erweiterung "Touristisches Leitsystem"		5.000,00						5.000,00
1/813000-050000	Sonderanlagen		7.300,00						7.300,00
1/815000-050000	Sonderanlagen		15.000,00	7.000,00					22.000,00
1/816000-050000	Sonderanlagen		6.000,00	6.000,00	6.000,00	6.000,00	6.000,00	6.000,00	36.000,00
1/820000-020000	Maschinen und maschinelle Anlagen		3.000,00						3.000,00
1/820000-030000	Werkzeuge und sonstige Erzeugungsmittel		1.600,00						1.600,00
1/821000-040000	Fahrzeuge		3.900,00						3.900,00
1/850000-070000	Aktivierungsfähige Rechte (immaterielle Vermögenswerte)		3.200,00						3.200,00
	Einzahlungen - Finanzierung - Mittelherkunft		50.000,00	50.000,00	0,00	0,00	0,00	0,00	100.000,00
	Mittel aus Geldfluss aus der operativen Gebarung		50.000,00	50.000,00	0,00	0,00	0,00	0,00	100.000,00
2/853300+010000	Veräußerung Wohnungen		50.000,00	50.000,00					100.000,00
	Bedarfszuweisungen/KTZ		0,00	0,00	0,00	0,00	0,00	0,00	0,00

Vorhaben	Vorhabensbezeichnung	RA 2019	VA Vorjahre	VA 2021	Plan 2022	Plan 2023	Plan 2024	Plan 2025	Plan Gesamt
Konto	Bezeichnung								
	Haushaltsrücklagen/Zahlungsmittelreserven		0,00	0,00	0,00	0,00	0,00	0,00	0,00
	Sonstige Kapitaltransfers und Subventionen		0,00	0,00	0,00	0,00	0,00	0,00	0,00
	Darlehen		0,00	0,00	0,00	0,00	0,00	0,00	0,00
	Finanzierungsleasing		0,00	0,00	0,00	0,00	0,00	0,00	0,00
	Veräußerung langfristiges Vermögen und sonstiges		0,00	0,00	0,00	0,00	0,00	0,00	0,00
Finanzierungsergebnis 2100000			-59.700,00	6.000,00	-37.000,00	-37.000,00	-37.000,00	-37.000,00	-201.700,00
				<i>inklusive Vorjahre</i>	-90.700,00	-127.700,00	-164.700,00	-201.700,00	

Leasingspiegel (Anlage 6i)

Finanzierungsleasing

Ansatz- oder Projektbezeichnung	Anschaffungskosten	Buchwert 31.12.2020	Buchwert 31.12.2021	Summe ausstehender Mindestleasing- zahlungen	Restlaufzeit in Jahren
Summe	0,00	0,00	0,00	0,00	

Wirtschaftliche Unternehmungen, Betriebe, betriebsähnliche Einrichtungen gem. § 1 Abs. 2

Summe	0,00	0,00	0,00	0,00
--------------	-------------	-------------	-------------	-------------

Operating Leasing

Ansatz- oder Projektbezeichnung	Grundmietzeit in Jahren	Gesamtkosten	Einmalkautiion	Leasingentgelt (ohne laufender Kautiion)	Laufende Kautiion	Restlaufzeit in Jahren	Kumulierte Restzahlungen
Leasing Oskar-Kokoschka-Haus	25,00	2.252.857,80		120.500,00	700,00	2	242.400,00
Leasing PV-Anlage Kindergarten Sonnenschein und FF-Haus	11,00	34.500,00		4.600,00		7	32.200,00
Leasing PV-Anlage Kindergarten Miteinander	13,00	55.000,00		5.500,00		3	16.500,00
Leasing Hako Citymaster 2020	10,00	151.593,71		12.000,00		9	108.000,00
Summe		2.493.951,51	0,00	142.600,00	700,00		399.100,00

Wirtschaftliche Unternehmungen, Betriebe, betriebsähnliche Einrichtungen gem. § 1 Abs. 2

Summe		0,00	0,00	0,00	0,00		0,00
--------------	--	-------------	-------------	-------------	-------------	--	-------------

Nachweis Vermögen mit abgeänderter Nutzungsdauer

Konto	Bezeichnung	Nutzungsdauer lt. VRV	Abweichende Nutzungsdauer	Begründung
2/0060004/01657	Pfeifferturm	0,0	50,0	Bewertungsgutachten vorhanden
2/0060004/02474	Brunnerkapelle	0,0	50,0	Bewertungsgutachten vorhanden
2/0060004/02475	Kapelle u. Aufbahrungshalle Ornding	0,0	50,0	Bewertungsgutachten vorhanden
2/0440001/02510	FLWPL + Bebauungsplan 2009	0,0	10,0	lt. Empfehlung IVW 3
2/0440001/02511	FLWPL + Bebauungsplan 2010	0,0	10,0	lt. Empfehlung IVW 3
2/0440001/02562	FLWPL + Bebauungsplan 2011	0,0	10,0	lt. Empfehlung IVW 3
2/0440001/02563	FLWPL + Bebauungsplan 2012	0,0	10,0	lt. Empfehlung IVW 3
2/0440001/02564	FLWPL + Bebauungsplan 2013	0,0	10,0	lt. Empfehlung IVW 3
2/0440001/02565	FLWPL + Bebauungsplan 2014	0,0	10,0	lt. Empfehlung IVW 3
2/0440001/02566	FLWPL + Bebauungsplan 2015	0,0	10,0	lt. Empfehlung IVW 3
2/0440001/02567	FLWPL + Bebauungsplan 2016	0,0	10,0	lt. Empfehlung IVW 3
2/0440001/02568	FLWPL + Bebauungsplan 2017	0,0	10,0	lt. Empfehlung IVW 3
2/0440001/02569	FLWPL + Bebauungsplan 2018	0,0	10,0	lt. Empfehlung IVW 3
2/0440001/03621	FLWPL + Bebauungsplan 2019	0,0	10,0	lt. Empfehlung IVW 3
3/0060001/00043	Whg. 1	50,0	80,0	individuelle Nutzungsdauer, Bewertungsgutachten v. 16.6.2014 - Stabentheiner
3/0060001/00044	Whg. 2	50,0	80,0	individuelle Nutzungsdauer, Bewertungsgutachten v. 30.6.2014 - Stabentheiner
3/0060001/00045	Whg. 1	50,0	80,0	individuelle Nutzungsdauer, Bewertungsgutachten v. Stabentheiner v. 20.6.2014
3/0060001/00046	Whg. 1	50,0	80,0	individuelle Nutzungsdauer, Bewertungsgutachten v. 26.6.2014 - Stabentheiner
3/0060001/00047	Whg. 1	50,0	81,0	individuelle Nutzungsdauer, Bewertungsgutachten v. 01.07.2014 - Stabentheiner
3/0060001/00048	Whg. 1	50,0	80,0	individuelle Nutzungsdauer, Bewertungsgutachten v. 04.07.2014 - Stabentheiner
3/0060001/00049	Whg. 1	50,0	81,0	individuelle Nutzungsdauer, Bewertungsgutachten v. 07.07.2014 - Stabentheiner
3/0060001/00050	Whg. 1	50,0	81,0	individuelle Nutzungsdauer, Bewertungsgutachten v. 09.07.2014 - Stabentheiner,
3/0060001/02397	Whg. 2	50,0	80,0	individuelle Nutzungsdauer, Bewertungsgutachten 21.6.2014 - Stabentheiner
3/0060001/02398	Whg. 4	50,0	80,0	individuelle Nutzungsdauer, Bewertungsgutachten 22-6-2014 - Stabentheiner
3/0060001/02399	Whg. 5	50,0	80,0	individuelle Nutzungsdauer, Bewertungsgutachten 23.6.2014 - Stabentheiner
3/0060001/02400	Whg. 6	50,0	80,0	individuelle Nutzungsdauer, Bewertungsgutachten 23.6.2014 - Stabentheiner
3/0060001/02401	Whg. 7	50,0	80,0	individuelle Nutzungsdauer, Bewertungsgutachten 24.6.2014 - Stabentheiner
3/0060001/02402	Whg. 8	50,0	80,0	individuelle Nutzungsdauer, Bewertungsgutachten v. 24.6.2014 - Stabentheiner
3/0060001/02403	Whg. 9	50,0	80,0	individuelle Nutzungsdauer, Bewertungsgutachten 25.6.2014 - Stabentheiner

Konto	Bezeichnung	Nutzungsdauer lt. VRV	Abweichende Nutzungsdauer	Begründung
3/0060001/02404	Whg. 2	50,0	80,0	individuelle Nutzungsdauer, Bewertungsgutachten v. 26.6.2014 - Stabentheiner
3/0060001/02405	Whg. 3	50,0	80,0	individuelle Nutzungsdauer, Bewertungsgutachten 27.6.2014 - Stabentheiner
3/0060001/02406	Whg. 4	50,0	80,0	individuelle Nutzungsdauer, Bewertungsgutachten v. 27.6.2014 - Stabentheiner
3/0060001/02407	Whg. 5	50,0	80,0	individuelle Nutzungsdauer, Bewertungsgutachten 27.6.2014 - Stabentheiner
3/0060001/02408	Whg. 6	50,0	80,0	individuelle Nutzungsdauer, Bewertungsgutachten 27.6.2014 - Stabentheiner
3/0060001/02409	Whg. 7	50,0	80,0	individuelle Nutzungsdauer, Bewertungsgutachten v. 28.6.2014 - Stabentheiner
3/0060001/02410	Whg. 8	50,0	80,0	individuelle Nutzungsdauer, Bewertungsgutachten v. 28.6.2014 - Stabentheiner
3/0060001/02411	Whg. 9	50,0	80,0	individuelle Nutzungsdauer, Bewertungsgutachten v. 29.6.2014 - Stabentheiner
3/0060001/02412	Whg. 2	50,0	80,0	individuelle Nutzungsdauer, Bewertungsgutachten v. 16.6.2014 - Stabentheiner
3/0060001/02413	Whg. 3	50,0	80,0	individuelle Nutzungsdauer, Wert wie Whg. 1 v 16.6.2014 - Größe ident
3/0060001/02415	Whg. 5	50,0	80,0	individuelle Nutzungsdauer, Bewertungsgutachten v. 18.6.2014 - Stabentheiner
3/0060001/02416	Whg. 6	50,0	80,0	individuelle Nutzungsdauer, Bewertungsgutachten v. 18.6.2014 - Stabentheiner
3/0060001/02417	Whg. 7	50,0	80,0	individuelle Nutzungsdauer, Bewertungsgutachten v. 19.6.2014 - Stabentheiner
3/0060001/02418	Whg. 8	50,0	80,0	individuelle Nutzungsdauer, Bewertungsgutachten v. 19.6.2014 - Stabentheiner
3/0060001/02422	Whg. 5	50,0	80,0	individuelle Nutzungsdauer, Bewertungsgutachten v. 01.07.2014 - Stabentheiner
3/0060001/02423	Whg. 6	50,0	80,0	individuelle Nutzungsdauer, Bewertungsgutachten v. 18.07.2014 - Stabentheiner
3/0060001/02424	Whg. 7	50,0	80,0	individuelle Nutzungsdauer, Bewertungsgutachten v. 01.07.2014 - Stabentheiner
3/0060001/02425	Whg. 8	50,0	80,0	individuelle Nutzungsdauer, Bewertungsgutachten v. 02.07.2014 - Stabentheiner
3/0060001/02426	Whg. 9	50,0	80,0	individuelle Nutzungsdauer, Bewertungsgutachten v. 02.07.2014 - Stabentheiner
3/0060001/02427	Whg. 2	50,0	81,0	individuelle Nutzungsdauer, Bewertungsgutachten v. 01.07.2014 - Stabentheiner
3/0060001/02428	Whg. 3	50,0	81,0	individuelle Nutzungsdauer, Bewertungsgutachten v. 01.07.2014 - Stabentheiner
3/0060001/02429	Whg. 4	50,0	81,0	individuelle Nutzungsdauer, Bewertungsgutachten v. 02.07.2014 - Stabentheiner
3/0060001/02430	Whg. 5	50,0	81,0	individuelle Nutzungsdauer, Bewertungsgutachten v. 17.07.2014 - Stabentheiner

Konto	Bezeichnung	Nutzungsdauer lt. VRV	Abweichende Nutzungsdauer	Begründung
3/0060001/02431	Whg. 6	50,0	81,0	individuelle Nutzungsdauer, Bewertungsgutachten v. 02.07.2014 - Stabentheiner
3/0060001/02432	Whg. 7	50,0	81,0	individuelle Nutzungsdauer, Bewertungsgutachten v. 31.07.2014 - Stabentheiner
3/0060001/02433	Whg. 8	50,0	81,0	individuelle Nutzungsdauer, Bewertungsgutachten v. 03.07.2014 - Stabentheiner
3/0060001/02434	Whg. 9	50,0	81,0	individuelle Nutzungsdauer, Bewertungsgutachten v. 03.07.2014 - Stabentheiner
3/0060001/02435	Whg. 2	50,0	80,0	individuelle Nutzungsdauer, Bewertungsgutachten v. 04.07.2014 - Stabentheiner
3/0060001/02436	Whg. 3	50,0	80,0	individuelle Nutzungsdauer, Bewertungsgutachten v. 05.07.2014 - Stabentheiner
3/0060001/02439	Whg. 5	50,0	80,0	individuelle Nutzungsdauer, Bewertungsgutachten v. 05.07.2014 - Stabentheiner
3/0060001/02440	Whg. 6	50,0	80,0	individuelle Nutzungsdauer, Bewertungsgutachten v. 05.07.2014 - Stabentheiner
3/0060001/02441	Whg. 7	50,0	80,0	individuelle Nutzungsdauer, Bewertungsgutachten v. 06.07.2014 - Stabentheiner
3/0060001/02442	Whg. 8	50,0	80,0	individuelle Nutzungsdauer, Bewertungsgutachten v. 17.07.2014 - Stabentheiner
3/0060001/02443	Whg. 9	50,0	80,0	individuelle Nutzungsdauer, Bewertungsgutachten v. 17.07.2014 - Stabentheiner
3/0060001/02444	Whg. 2	50,0	81,0	individuelle Nutzungsdauer, Bewertungsgutachten v. 07.07.2014 - Stabentheiner
3/0060001/02445	Whg. 3	50,0	81,0	individuelle Nutzungsdauer, Bewertungsgutachten v. 07.07.2014 - Stabentheiner
3/0060001/02446	Whg. 4	50,0	81,0	individuelle Nutzungsdauer, Bewertungsgutachten v. 08.07.2014 - Stabentheiner
3/0060001/02448	Whg. 6	50,0	81,0	individuelle Nutzungsdauer, Bewertungsgutachten v. 08.07.2014 - Stabentheiner
3/0060001/02450	Whg. 7	50,0	81,0	individuelle Nutzungsdauer, Wert wie Whg. 9 v 08.07.2014 - Größe ident
3/0060001/02451	Whg. 8	50,0	81,0	individuelle Nutzungsdauer, Bewertungsgutachten v. 31.07.2014 - Stabentheiner
3/0060001/02452	Whg. 9	50,0	81,0	individuelle Nutzungsdauer, Bewertungsgutachten v. 8.07.2014 - Stabentheiner
3/0060001/02453	Whg. 2	50,0	81,0	individuelle Nutzungsdauer, Bewertungsgutachten v. 09.07.2014 - Stabentheiner
3/0060001/02455	Whg. 4	50,0	81,0	individuelle Nutzungsdauer, Bewertungsgutachten v. 09.07.2014 - Stabentheiner
3/0060001/02456	Whg. 5	50,0	81,0	individuelle Nutzungsdauer, Bewertungsgutachten v. 10.07.2014 - Stabentheiner
3/0060001/02457	Whg. 6	50,0	81,0	individuelle Nutzungsdauer, Bewertungsgutachten v. 10.07.2014 - Stabentheiner
3/0060001/02458	Whg. 7	50,0	81,0	individuelle Nutzungsdauer, Bewertungsgutachten v. 11.07.2014 - Stabentheiner

Konto	Bezeichnung	Nutzungsdauer lt. VRV	Abweichende Nutzungsdauer	Begründung
3/0060001/02459	Whg. 8	50,0	81,0	individuelle Nutzungsdauer, Bewertungsgutachten v. 11.07.2014 - Stabentheiner
3/0060001/02460	Whg. 9	50,0	81,0	individuelle Nutzungsdauer, Bewertungsgutachten v. 11.07.2014 - Stabentheiner
3/0060001/02461	Whg. 9	50,0	80,0	individuelle Nutzungsdauer, Wert wie Whg. 7 v 19.6.2014 - Größe ident
3/0060001/02521	Sanierung Rathauskeller	50,0	25,0	geschätzte Restnutzungsdauer
3/0060001/03638	KT Sanierung Rathauskeller	50,0	25,0	geschätzte Restnutzungsdauer
3/0080001/02659	ABA Pöchlarn BA 102 LIS Anteil Kanal	0,0	0,0	lt. Empfehlung IVW 3
3/0080001/02660	ABA Pöchlarn BA 103 LIS Anteil Kanal	0,0	0,0	lt. Empfehlung IVW 3
3/0430001/02631	WVA Pöchlarn BA 101 LIS Anteil Wasser	0,0	25,0	lt. Empfehlung IVW 3
3/0430001/02656	ABA Pöchlarn BA 101 LIS Anteil Kanal	0,0	25,0	lt. Empfehlung IVW 3
3/0430001/03678	KT WVA Pöchlarn BA 101 LIS Anteil Wasser	0,0	25,0	lt. Empfehlung IVW 3
3/0430001/03690	KT ABA Pöchlarn BA 101 LIS Anteil Kanal	0,0	25,0	lt. Empfehlung IVW 3
3/0430001/03691	ABA Pöchlarn BA 101 LIS Anteil Kanal: KPC	0,0	25,0	lt. Empfehlung IVW 3
3/0430001/03692	WVA Pöchlarn BA 101 LIS Anteil Wasser: KPC	0,0	25,0	lt. Empfehlung IVW 3
4/0150002/02505	HLF 3 Eigenanteil FF	10,0	25,0	lt. Empfehlung IVW 3 analog NÖ FörderRL
4/0150002/02506	HLF 3	10,0	25,0	lt. Empfehlung IVW 3 analog NÖ FörderRL
4/0150002/02507	HLF 3 Asfinag	10,0	25,0	lt. Empfehlung IVW 3 analog NÖ FörderRL
4/0150002/03637	KT HLF 3	10,0	25,0	lt. Empfehlung IVW 3 analog NÖ FörderRL
4/0440001/02623	Software/Lizenzen 2017	0,0	4,0	analog EDV-Hardware
4/0440001/02624	Software/Lizenzen 2018	0,0	4,0	analog EDV-Hardware
4/0440001/02652	Software/Lizenzen 2019	0,0	4,0	analog EDV-Hardware
4/0440001/03625	Software/Lizenzen 2015	0,0	4,0	analog EDV-Hardware
4/0440001/03626	Software/Lizenzen 2016	0,0	4,0	analog EDV-Hardware
4/0440001/03628	Software/Lizenzen 2020	0,0	4,0	analog EDV-Hardware

Dienstpostenplan

Dienstpostenart: Von 1 bis 99

DIENSTPOSTENPLAN KOMPRIMIERT

Selektion:

Dienstnehmer:

ÖSTAT Nr.: 20327

Stadtgemeinde Pöchlarn

Kirchenplatz 1

3380 Pöchlarn

Vertragsbedienstete

	Bewertung NEU	Soll.Anz.	Soll.FTE	Gruppe	Bemerkung
DZW 02 - Facharbeiter	Funktionsgruppe	1	1,00	05	Funktionsdienstposten: Leiter des Bauhofes Funktionsgruppe 07, Personalzulage
DZW 02 - Facharbeiter	Verwendungsgru	9	8,50	05	
DZW 107 - Kindergarten- und Horterzieherdienst	Verwendungsgru	3	3,00	klk	
DZW 11 - angelernte Arbeiter	Verwendungsgru	17	13,61	03	
				04	
DZW 12 - Kindergartenhilfsdienst	Verwendungsgru	17	17,00	03	
DZW 16 - Schulwart	Verwendungsgru	1	0,88	04	
DZW 69 - Rechnungsfachdienst	Funktionsgruppe	1	1,00	05	Funktionsdienstposten: Leiter der Finanzverwaltung/Kassenverwalter Funktionsgruppe 07, Personalzulage
DZW 69 - Rechnungsfachdienst	Verwendungsgru	4	3,50	05	
DZW 70 - Standesbeamtenfachdienst	Verwendungsgru	2	1,50	05	
DZW 71 - Verwaltungsfachdienst	Funktionsgruppe	1	1,00	06	Funktionsdienstposten: Stadtmtdirektor (Leitender Gemeindebediensteter) Funktionsgruppe 08, Personalzulage
DZW 71 - Verwaltungsfachdienst	Verwendungsgru	10	7,81	05	
				06	
Summe		66	58,80		

sonstige Bedienstete

	Bewertung NEU	Soll.Anz.	Soll.FTE	Gruppe	Bemerkung
DZW 15 - Hilfsdienst mit Vorkenntnissen	Verwendungsgru	2	0,40		
DZW 17 - Hilfsdienst	Verwendungsgru	10	7,00		

Dienstpostenart: Von 1 bis 99

Dienstnehmer:

Dienstpostenplan komprimiert

Selektion:

ÖSTAT Nr.: 20327
Stadtgemeinde Pöchlarn
Kirchenplatz 1
3380 Pöchlarn

Gesamtsumme	78	66,20
--------------------	-----------	--------------

Seite	Inhalt
3	Vorbericht
17	Ergebnishaushalt Gesamt 1. Ebene (Anlage 1a) - interne Vergütungen enthalten
21	Ergebnishaushalt Gesamt 1. und 2. Ebene (Anlage 1a) - interne Vergütungen enthalten
25	Ergebnishaushalt Bereichsbudget 1. und 2. Ebene (Anlage 1a)
47	Finanzierungshaushalt Gesamt 1. Ebene (Anlage 1b) - interne Vergütungen enthalten
51	Finanzierungshaushalt Gesamt 1. und 2. Ebene (Anlage 1b) - interne Vergütungen enthalten
57	Finanzierungshaushalt Bereichsbudget 1. und 2. Ebene (Anlage 1b)
99	Querschnitt (Anlage 5b)
105	Ergebnis- und Finanzierungsvoranschlag Detailnachweis
215	Personaldaten iSd ÖStp (Anlage 4)
219	Nachweis über Transferzahlungen (Anlage 6a)
223	Nachweis über Haushaltsrücklagen und Zahlungsmittelreserven (Anlage 6b)
227	Einzelnachweis über Finanzschulden und Schuldendienst (Anlage 6c)
243	Nachweis über haushaltinterne Vergütungen (Anlage 6f)
247	MFP - Ergebnishaushalt Gesamt 1. und 2. Ebene - interne Vergütungen enthalten
251	MFP - Finanzierungshaushalt Gesamt 1. und 2. Ebene - interne Vergütungen enthalten
257	Haushaltspotential (aufbauend auf der Ergebnisrechnung)
261	Nachweis der Investitionstätigkeit
281	Leasingspiegel (Anlage 6i)
285	Nachweis Vermögen mit abgeänderter Nutzungsdauer
291	Dienstpostenplan