

STADTGEMEINDE

PÖCHLARN



Stadtgemeinde Pöchlarn

Rechnungsabschluss 2020

Vorbericht

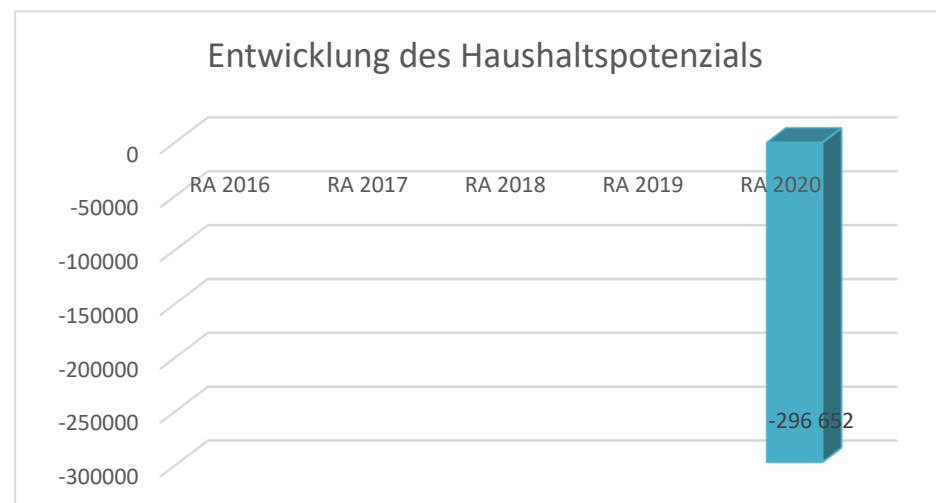
Vorbericht zum Rechnungsabschluss 2020 gemäß § 3 der NÖ Gemeindehaushaltsverordnung (NÖ GHVO)

Stichtag zur Erstellung des Rechnungsabschlusses 2020 lt. Gemeinderatsbeschluss vom 04.12.2019: 31.01.2021

Entwicklung des Haushaltspotenzials

Erläuterung: Das Haushaltspotenzial hat seine Grundlage in § 67 Z. 11 der NÖ Gemeindeordnung 1973 (NÖ GO 1973) und ist erstmals im Voranschlag 2020 auszuweisen. Die Angaben zu den Vorjahren entfallen daher.

Haushaltspotential: Differenz der wiederkehrenden Mittelaufbringungen abzüglich der wiederkehrenden Mittelverwendungen unter Berücksichtigung der entsprechenden Forderungen und Verbindlichkeiten. Das Haushaltspotenzial ist eine wichtige Kenngröße und gibt die aktuelle Leistungsfähigkeit der Gemeinde wieder. Das schafft Vergleichbarkeit mit der bisherigen Rechtslage, aus der Überschüsse und Abgänge abzuleiten waren und dient der Transparenz.



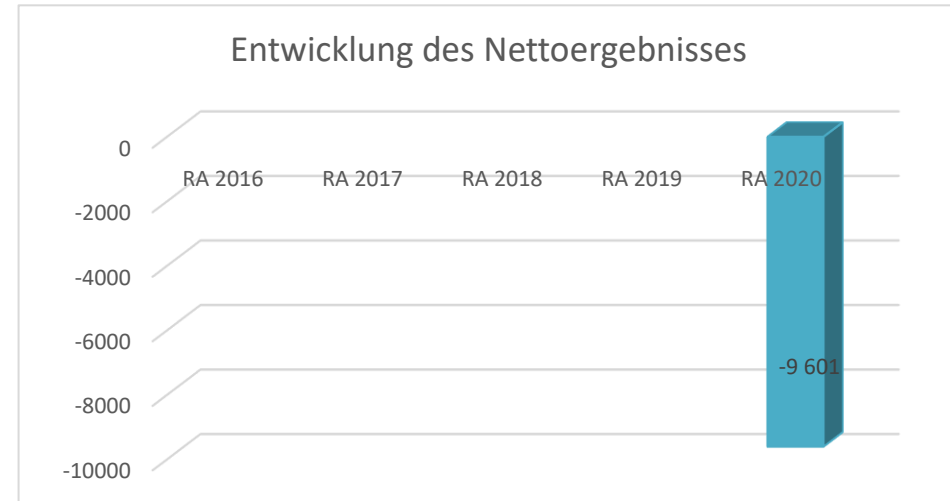
Entwicklung des Nettoergebnisses

Erläuterung:

Beim Nettoergebnis handelt es sich um das Ergebnis des Ergebnisvoranschlags und ist erstmals für das Haushaltsjahr 2020 auszuweisen. Die Angaben zu den Vorjahren entfallen daher.

Ein positives Nettoergebnis bedeutet, dass die Erträge voraussichtlich ausreichend sein werden, die Aufwendungen für die kommunalen Leistungen (inklusive des Werteverzehrs des Anlagevermögens in Form der Abschreibungen) abzudecken.

Ein negatives Nettoergebnis heißt, dass dies nicht zur Gänze (in der Höhe des negativen Wertes) möglich ist.

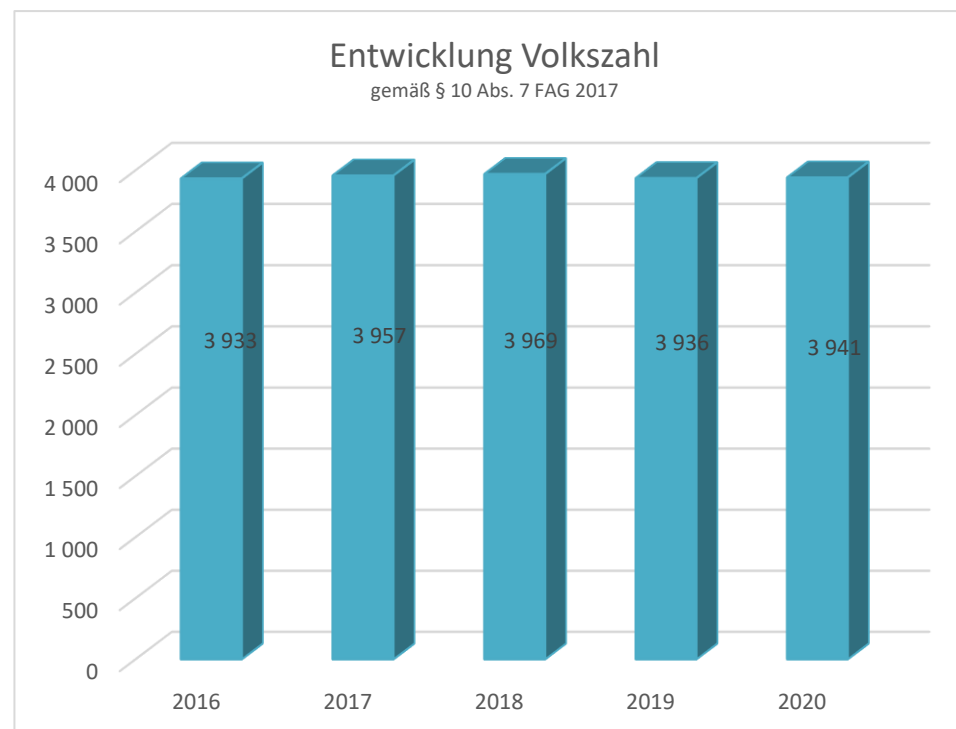


Entwicklung der Volkszahl gemäß § 10 Abs. 7 FAG 2017, BGBl. I Nr. 116/2016 in der Fassung BGBl. I Nr. 106/2018

Erläuterung:

Die Volkszahl gemäß § 10 Abs. 7 FAG 2017 wird jährlich von der Bundesanstalt Statistik Austria zum Stichtag 31. Oktober festgestellt und wirkt mit dem Beginn des übernächsten Kalenderjahres. Sie dient für die Berechnung der Abgabenertragsanteile und darf nicht automatisch mit der Volkszahl für die Berechnung der Gemeinderatsmandate verwechselt werden.

Eine Erhöhung bzw. Verminderung der Volkszahl (jährlich) ist ein wesentlicher Indikator für die Berechnung der Abgabenertragsanteile.

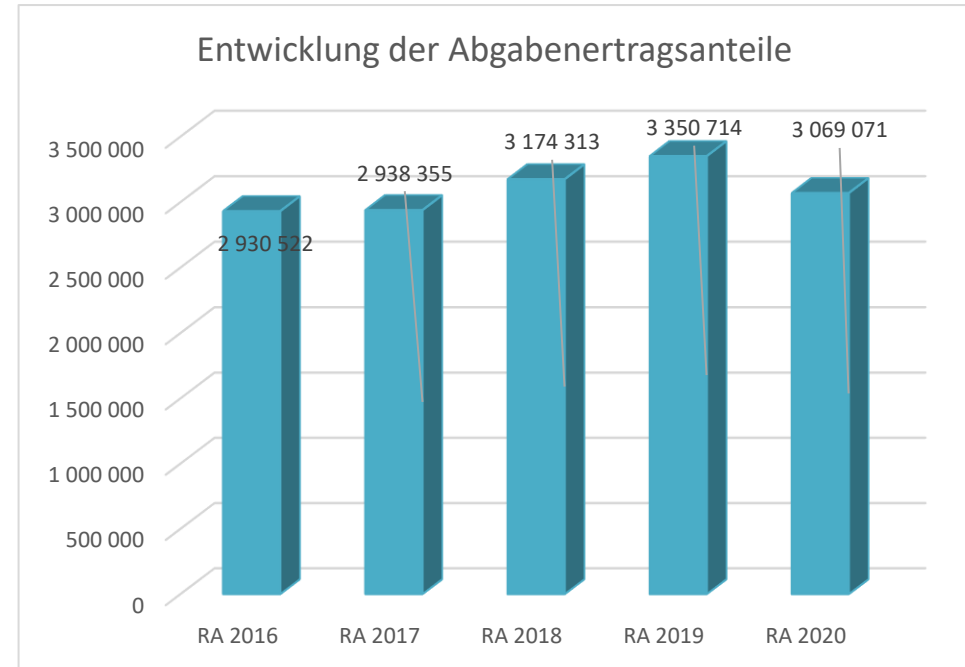


Entwicklung der Abgabenertragsanteile

Erläuterung:

Die Gebietskörperschaften (Bund, Länder und Gemeinden) erhalten auf Basis des aktuellen Finanzausgleichs aus den gemeinschaftlichen Bundesabgaben (z.B. Umsatzsteuer, Körperschaftssteuer, Lohnsteuer, Versicherungssteuer, Mineralölsteuer, Normverbrauchsabgabe, Tabaksteuer udgl.) entsprechende Anteile. Im Bereich der Gemeinden spielen dabei die Volkszahl und der abgestufte Bevölkerungsschlüssel eine besondere Rolle. Die sogenannten „Abgabenertragsanteile“ bilden in den meisten Gemeinden die wichtigste Einnahmequelle.

Ein Steigen der Abgabenertragsanteile weist auch auf eine Erhöhung der Volkszahl hin.



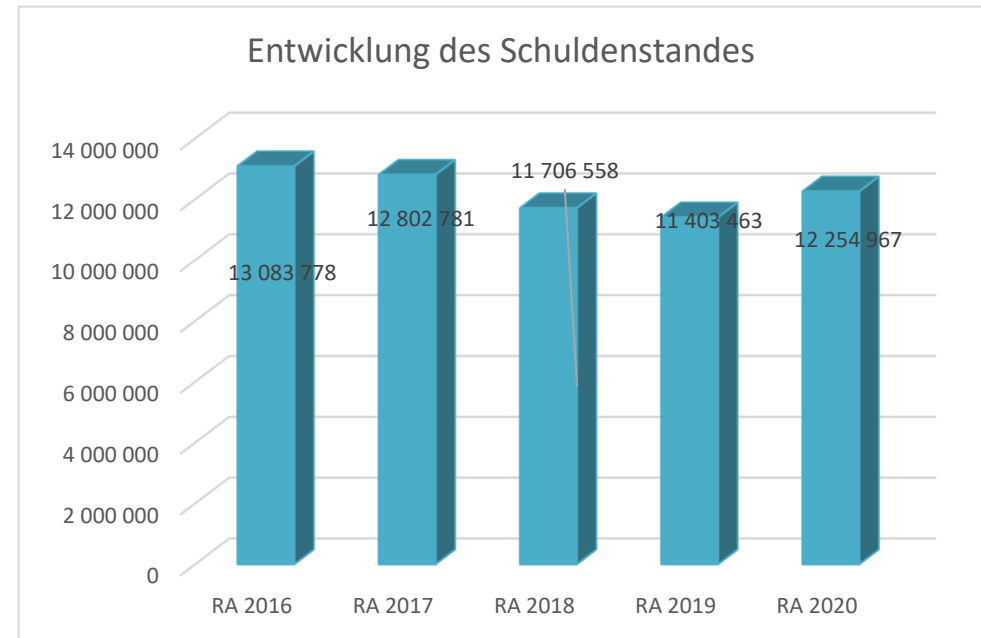
Entwicklung des Schuldenstandes

Erläuterung:

Die Entwicklung des Schuldenstandes zeigt auf, inwieweit der Schuldenstand über die Jahre erhöht oder reduziert wird.

Begründung durch die Gemeinde:

Schuldenanstieg durch 4 Neuaufnahmen.



Entwicklung der Rücklagen mit und ohne Zahlungsmittelreserve

Erläuterung:

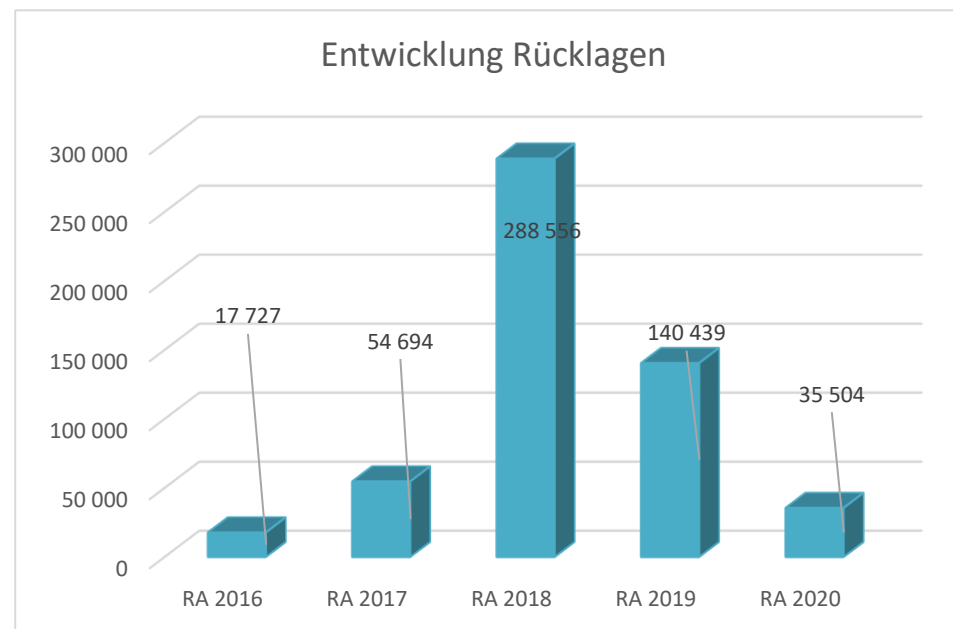
Die Entwicklung der Rücklagen zeigt an, inwieweit Rücklagen vorhanden sind und ob Rücklagen aufgebaut bzw. aufgebraucht werden.

Balken (Türkis) Rücklagen mit Zahlungsmittelreserve.

Balken (Rot) Rücklagen ohne Zahlungsmittelreserve.

Begründung durch die Gemeinde:

Jahr 2020: Endgültige Auflösung der Rücklage für das Projekt Aufbahrungshalle, Restbestand Kautionen Wohnungen

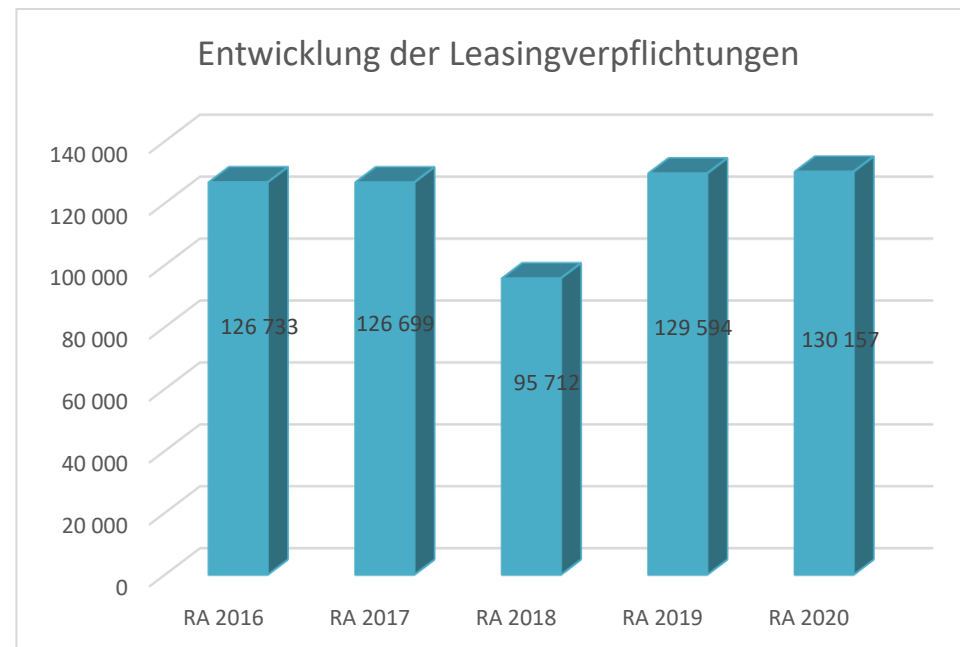


Entwicklung der Leasingverpflichtungen

Erläuterung:

Bei den Leasingverpflichtungen handelt es sich nicht um Finanzschulden (z.B. Darlehen), sondern um Verwaltungsschulden. Unabhängig davon stellen Leasingverbindlichkeiten Leistungsverpflichtungen für die Gemeinden dar und sind daher bei einer allfälligen Finanzlagenberechnung entsprechend zu berücksichtigen.

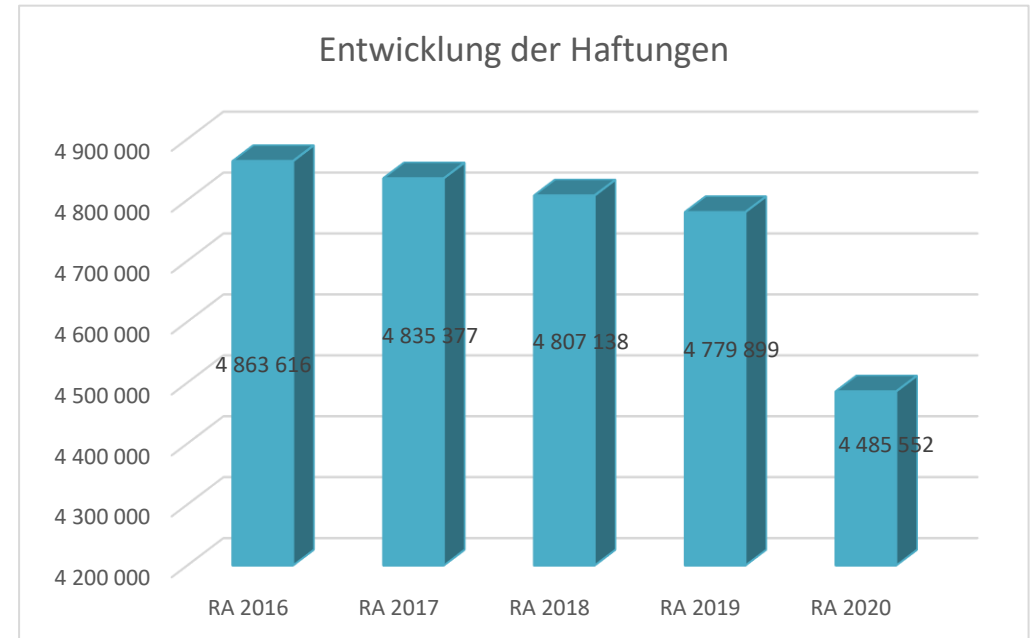
Die Leasingverpflichtungen sind mit Beginn des Jahres 2020 in einer eigenen Anlage gemäß VRV 2015 festzuhalten.



Entwicklung der Haftungen

Erläuterung:

Eine Gemeinde darf Bürgschaften und sonstige Haftungen nur übernehmen, wenn hierfür ein besonderes Interesse der Gemeinde gegeben ist, der Schuldner nachweist, dass eine ordnungsgemäße Verzinsung und Tilgung gesichert ist, die Haftungen befristet sind, der Betrag, für den gehaftet wird, ziffernmäßig bestimmt ist und die Gemeinde den daraus folgenden Zahlungsverpflichtungen nachkommen kann (vgl. § 78 Abs. 1 NÖ Gemeindeordnung 1973).



Entwicklung der Finanzkraft für die Umlagenberechnung

Erläuterung:

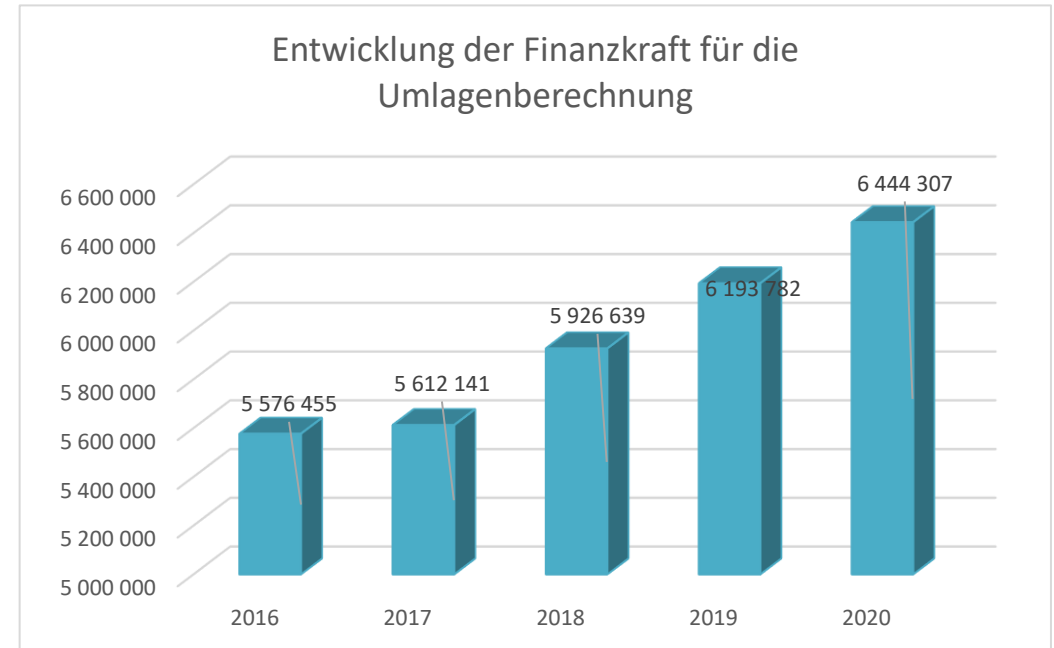
Die Finanzkraft einer Gemeinde wird aus den

- Erträgen der ausschließlichen Gemeindeabgaben ohne die Gebühren für die Benützung von Gemeindevorrichtungen und -anlagen und ohne die Interessentenbeiträge von Grundstückseigentümern und Anrainern und
- Ertragsanteilen an den gemeinschaftlichen Bundesabgaben ohne Spielbankenabgabe

ermittelt.

Basis für die Ermittlung der Finanzkraft sind die tatsächlichen Beträge aufgrund der Rechnungsabschlüsse.

Die Darstellung der Entwicklung der Finanzkraft für die Umlagenberechnung hat insbesondere auf die Beitragsleistung der Gemeinden zum NÖ Krankenanstaltensprengel (NÖKAS) und zur Sozialumlage Auswirkungen. Eine Erhöhung oder Reduktion/Verminderung der Finanzkraft wirkt sich unmittelbar auf die Beitragsleistung aus.



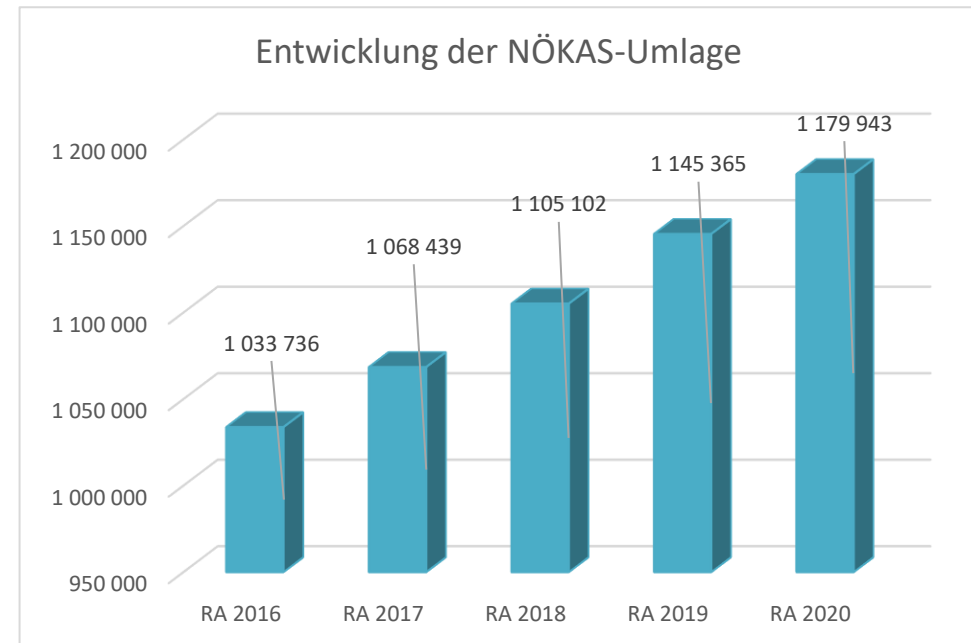
Entwicklung der NÖKAS-Umlage

Erläuterung:

Das Landesgebiet ist Beitragsbezirk und Krankenanstaltensprengel für alle öffentlichen Krankenanstalten in Niederösterreich. Beitragsbezirk und Krankenanstaltensprengel sind ein Gemeindeverband. Dem Gemeindeverband gehören alle Gemeinden Niederösterreichs an. Der Gemeindeverband ist juristische Person, er hat seinen Sitz am Sitz der Landesregierung und trägt die Bezeichnung "NÖ Krankenanstaltensprengel" (§ 61 Abs. 1 NÖ Krankenanstaltengesetz - NÖ KAG).

Die Gemeinden haben an den NÖ Krankenanstaltensprengel monatliche Beiträge zu leisten. Berechnungsgrundlage bilden dabei die Volkszahl und die Finanzkraft der Gemeinden. Steigerungen bei der Volkszahl und bei der Finanzkraft führen daher zu höheren Beitragsleistungen bei den Gemeinden.

Diese monatlichen Beiträge werden von den der Gemeinde gebührenden monatlichen Vorschüsse auf die Ertragsanteile an den gemeinschaftlichen Bundesabgaben einbehalten.



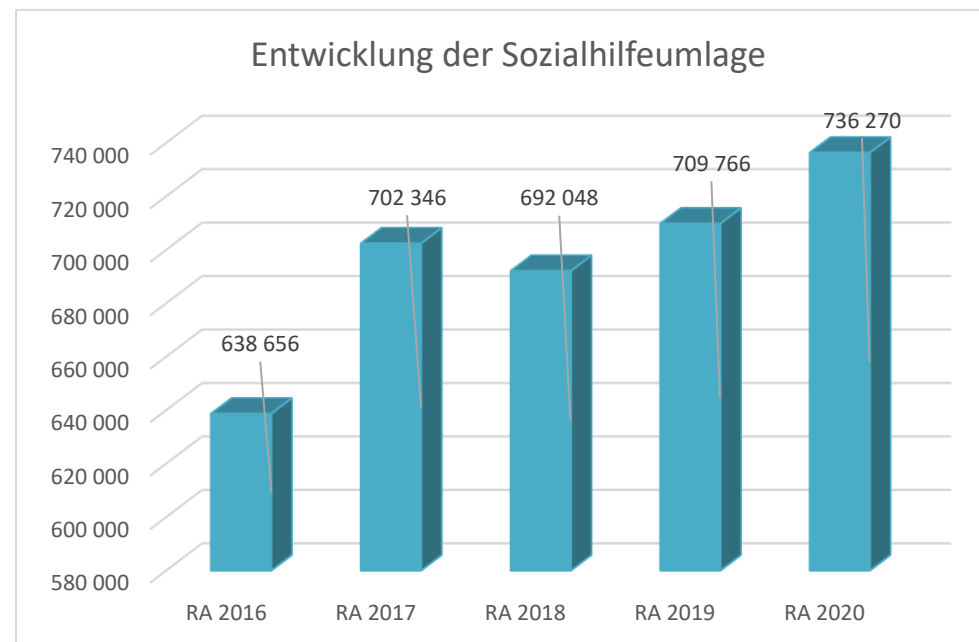
Entwicklung der Sozialhilfeumlage

Erläuterung:

Die Gemeinden haben jährlich einen Beitrag zu den vom Land zu tragenden Kosten der Sozialhilfe, die nicht durch Kostenbeitrags- und Ersatzleistungen oder durch sonstige für Zwecke der Sozialhilfe bestimmte Zuschüsse gedeckt sind, in der Höhe von 50 % an das Land zu entrichten (§ 44 NÖ Sozialhilfe-Ausführungsgesetz – NÖ SAG).

Die Leistungen für die Sozialhilfe-Umlage werden von der Landesregierung auf die einzelnen Gemeinden nach ihrer Finanzkraft (Finanzkraft für die Umlagenberechnung) aufgeteilt.

Diese monatlichen Beiträge werden von den der Gemeinde gebührenden monatlichen Vorschüsse auf die Ertragsanteile an den gemeinschaftlichen Bundesabgaben einbehalten.



Nachweis der liquiden Mittel (Kassenbestand)

ZW	MVAG	Konto	Bezeichnung	IBAN	Stand 31.12.2019	Einzahlungen 2020	Auszahlungen 2020	Stand 31.12.2020	Auszug Nr.	Datum
3	1151	200019	Bar		2 310,27	33 748,76	35 054,70	1 004,33	0	31.12.2020
			Bar		2 310,27	33 748,76	35 054,70	1 004,33		
4	1151	210021	Giro Stadt Pöchlarn VB	AT46 4715 0550 0012 0000	254 888,29	6 825 336,04	7 159 376,94	-79 152,61	254	31.12.2020
5	1151	210022	Giro Stadt Pöchlarn RB	AT12 3293 9000 0140 1090	136 040,47	2 615 713,36	2 585 341,40	166 412,43	167	31.12.2020
8	1151	210025	Giro Stadt Pöchlarn SPK	AT07 2025 6051 0000 0032	-188,17	947 098,14	978 508,85	-31 598,88	49	31.12.2020
9	1151	210009	Giro Soziales Netzwerk	AT51 3293 9000 0140 7857	1 006,74	0,00	512,77	493,97	9	31.12.2020
			Bankkonto		391 747,33	10 388 147,54	10 723 739,96	56 154,91		
2	1151	906002	Gegenverrechnung		0,00	6 706 272,11	6 706 272,11	0,00	0	
			Verrechnung		0,00	6 706 272,11	6 706 272,11	0,00		
R101	1152	294101	Sparbuch Volkshochschule	AT52 4715 0550 0012 6197	2 086,92	0,20	0,05	2 087,07		31.12.2020
R102	1152	294102	Kautionen Stadtgemeinde	AT09 4715 0550 0012 6098	23 375,38	1 323,51	1 091,91	23 606,98		31.12.2020
R103	1152	294103	Kautionen Tennisplatz 5	AT52 4715 0550 0012 6197	6 960,25	0,63	1 249,50	5 711,38		31.12.2020
R104	1152	294104	Kautionen Thörringplatz 6	AT03 4715 0551 2892 6007	5 618,56	0,37	3 959,19	1 659,74		31.12.2020
R105	1152	294105	Kautionen Eisenstraße 3	AT30 4715 0550 0012 6205	2 438,78	0,24	0,06	2 438,96		31.12.2020
R106	1152	294106	Rücklage Aufbahrungshalle		100 059,19	5,75	100 064,94	0,00		
			Zahlungsmittelreserve		140 539,08	1 330,70	106 365,65	35 504,13		
			Gesamtsumme		534 596,68	17 129 499,11	17 571 432,42	92 663,37		

		Stand 31.12.2019	Stand 31.12.2020	Veränderung
1151	Kassa, Bankguthaben, Schecks	394 057,60	57 159,24	-336 898,36
1152	Zahlungsmittelreserven	140 539,08	35 504,13	-105 034,95
	Zahlungsmittelreserven für zweckgebundene Haushaltsrücklagen	2 086,92	2 087,07	0,15
	Zahlungsmittelreserven für zweckgebundene Haushaltsrücklagen	23 375,38	23 606,98	231,60
	Zahlungsmittelreserven für zweckgebundene Haushaltsrücklagen	6 960,25	5 711,38	-1 248,87
	Zahlungsmittelreserven für zweckgebundene Haushaltsrücklagen	5 618,56	1 659,74	-3 958,82
	Zahlungsmittelreserven für zweckgebundene Haushaltsrücklagen	2 438,78	2 438,96	0,18
	Zahlungsmittelreserven für zweckgebundene Haushaltsrücklagen	100 059,19	0,00	-100 059,19
B.III	Gesamtsumme liquide Mittel	534 596,68	92 663,37	-441 933,31

ZW	MVAG	Konto	Bezeichnung	IBAN	Stand 31.12.2019	Einzahlungen 2020	Auszahlungen 2020	Stand 31.12.2020	Auszug Nr.	Datum
----	------	-------	-------------	------	---------------------	----------------------	----------------------	---------------------	------------	-------

Der vorliegende Rechnungsabschluss enthält alle im Rechnungszeitraum erfolgten Gebarungen. Er stimmt mit den Belegen und Aufzeichnungen in den Rechnungsbüchern überein. Die ausgewiesenen buchmäßigen Bestände stimmen mit den tatsächlich vorhandenen Bargeldbeständen und Bankbeständen überein.

Der Bürgermeister

Der Kassenverwalter

Franz Heisler

Erich Kugelgruber

Der vorliegende Rechnungsabschluss wurde vom Prüfungsausschuss überprüft. Er ist sachlich und rechnerisch richtig.

Vorsitzender Prüfungsausschuss

Mitglied Prüfungsausschuss

Ergebnishaushalt Gesamt 1. Ebene (Anlage 1a)
- interne Vergütungen enthalten

MVAG	Mittelverwendungs- und aufbringungsgruppen (1. Ebene)	RA 2020	VA 2020	RA - VA
211	Erträge aus der operativen Verwaltungstätigkeit	10 094 963,09	10 246 700,00	-151 736,91
212	Erträge aus Transfers	813 821,78	760 000,00	53 821,78
213	Finanzerträge	10,65		10,65
21	Summe Erträge	10 908 795,52	11 006 700,00	-97 904,48
221	Personalaufwand	1 833 314,52	1 862 000,00	-28 685,48
222	Sachaufwand (ohne Transferaufwand)	5 095 674,95	5 162 900,00	-67 225,05
223	Transferaufwand (laufende Transfers und Kapitaltransfers)	3 994 782,71	4 009 700,00	-14 917,29
224	Finanzaufwand	99 659,07	99 900,00	-240,93
22	Summe Aufwendungen	11 023 431,25	11 134 500,00	-111 068,75
SA0	Saldo (0) Nettoergebnis (21 - 22)	-114 635,73	-127 800,00	13 164,27
230	Entnahmen von Haushaltsrücklagen	106 363,64	206 200,00	-99 836,36
240	Zuweisung an Haushaltsrücklagen	1 328,69	1 300,00	28,69
23	Summe Haushaltsrücklagen	105 034,95	204 900,00	-99 865,05
SA00	Nettoergebnis nach Zuweisung und Entnahmen von Haushaltsrücklagen (Saldo 0 +/- SU23)	-9 600,78	77 100,00	-86 700,78

Ergebnishaushalt Gesamt 1. und 2. Ebene (Anlage 1a)
- interne Vergütungen enthalten

MVAG	Mittelverwendungs- und aufbringungsgruppen (1. und 2. Ebene)	RA 2020	VA 2020	RA - VA
211	Erträge aus der operativen Verwaltungstätigkeit	10 094 963,09	10 246 700,00	-151 736,91
2111	Erträge aus eigenen Abgaben	3 220 183,32	3 399 400,00	-179 216,68
2112	Erträge aus Ertragsanteilen	3 069 071,32	3 072 000,00	-2 928,68
2113	Erträge aus Gebühren	1 484 726,59	1 475 600,00	9 126,59
2114	Erträge aus Leistungen	731 090,14	766 000,00	-34 909,86
2115	Erträge aus Besitz und wirtschaftlicher Tätigkeit	579 305,70	693 400,00	-114 094,30
2116	Erträge aus Veräußerung und sonstige Erträge	909 831,82	840 300,00	69 531,82
2117	Nicht finanzierungswirksame operative Erträge	100 754,20		100 754,20
212	Erträge aus Transfers	813 821,78	760 000,00	53 821,78
2121	Transferertrag von Trägern des öffentlichen Rechts	678 135,06	629 500,00	48 635,06
2122	Transferertrag von Beteiligungen			
2123	Transferertrag von Unternehmen (mit Finanzunternehmen)			
2124	Transferertrag von Haushalten und Organisationen ohne Erwerbscharakter	12 004,01	8 600,00	3 404,01
2125	Transferertrag vom Ausland			
2126	Investitions- und Tilgungszuschüsse zwischen Unternehmungen und Betrieben der Gebietskörperschaft und der Gebietskörperschaft			
2127	Nicht finanzierungswirksamer Transferertrag	123 682,71	121 900,00	1 782,71
213	Finanzerträge	10,65	0,00	10,65
2131	Erträge aus Zinsen	10,65		10,65
2132	Erträge aus Zinsen aus derivativen Finanzinstrumenten ohne Grundgeschäft			
2133	Erträge aus Gewinnentnahmen von marktbestimmten Betrieben			
2134	Sonstige Finanzerträge			
2135	Erträge aus Dividenden/Gewinnausschüttungen			
2136	Sonstige nicht finanzierungswirksame Finanzerträge			
21	Summe Erträge	10 908 795,52	11 006 700,00	-97 904,48
221	Personalaufwand	1 833 314,52	1 862 000,00	-28 685,48
2211	Personalaufwand (Bezüge, Nebengeb., Mehrleistungen)	1 367 051,28	1 499 700,00	-132 648,72
2212	Gesetzlicher und freiwilliger Sozialaufwand	356 625,06	362 300,00	-5 674,94
2213	Sonstiger Personalaufwand			
2214	Nicht finanzierungswirksamer Personalaufwand	109 638,18		109 638,18
222	Sachaufwand (ohne Transferaufwand)	5 095 674,95	5 162 900,00	-67 225,05
2221	Gebrauchs- und Verbrauchsgüter, Handelswaren	248 633,30	269 000,00	-20 366,70
2222	Verwaltungs- und Betriebsaufwand	373 668,50	366 200,00	7 468,50
2223	Leasing- und Mietaufwand	820 236,85	783 400,00	36 836,85
2224	Instandhaltung	275 943,13	279 900,00	-3 956,87
2225	Sonstiger Sachaufwand	2 177 516,26	2 328 900,00	-151 383,74

MVAG	Mittelverwendungs- und aufbringungsgruppen (1. und 2. Ebene)	RA 2020	VA 2020	RA - VA
2226	Nicht finanzierungswirksamer Sachaufwand	1 199 676,91	1 135 500,00	64 176,91
223	Transferaufwand (laufende Transfers und Kapitaltransfers)	3 994 782,71	4 009 700,00	-14 917,29
2231	Transferaufwand an Träger des öffentlichen Rechts	3 444 462,83	3 403 500,00	40 962,83
2232	Transferaufwand an Beteiligungen			
2233	Transferaufwand an Unternehmen (mit Finanzunternehmen)	272 519,06	277 000,00	-4 480,94
2234	Transferaufwand an Haushalte und Organisationen ohne Erwerbscharakter	277 800,82	329 200,00	-51 399,18
2235	Transferaufwand an das Ausland			
2236	Investitions- und Tilgungszuschüsse zwischen Unternehmungen und Betrieben der Gebietskörperschaft und der Gebietskörperschaft			
2237	Nicht finanzierungswirksamer Transferaufwand			
224	Finanzaufwand	99 659,07	99 900,00	-240,93
2241	Zinsen aus Finanzschulden, Finanzierungsleasing, Forderungskauf und derivativen Finanzinstrumenten mit Grundgeschäft	96 651,20	97 300,00	-648,80
2242	Zinsen und sonstige Aufwendungen aus derivativen Finanzinstrumenten ohne Grundgeschäft			
2243	Gewinnentnahmen von Unternehmungen und marktbestimmten Betrieben der Gebietskörperschaft (innerhalb der Gebietskörperschaft)			
2244	Sonstiger Finanzaufwand	3 007,87	2 600,00	407,87
2245	Nicht finanzierungswirksamer Finanzaufwand			
22	Summe Aufwendungen	11 023 431,25	11 134 500,00	-111 068,75
SA0	Saldo (0) Nettoergebnis (21 - 22)	-114 635,73	-127 800,00	13 164,27
230	Entnahmen von Haushaltsrücklagen	106 363,64	206 200,00	-99 836,36
2301	Entnahmen von Haushaltsrücklagen	106 363,64	206 200,00	-99 836,36
240	Zuweisung an Haushaltsrücklagen	1 328,69	1 300,00	28,69
2401	Zuweisung an Haushaltsrücklagen	1 328,69	1 300,00	28,69
23	Summe Haushaltsrücklagen	105 034,95	204 900,00	-99 865,05
SA00	Nettoergebnis nach Zuweisung und Entnahmen von Haushaltsrücklagen (Saldo 0 +/- SU23)	-9 600,78	77 100,00	-86 700,78

Ergebnishaushalt Bereichsbudget 1. und 2. Ebene (Anlage 1a)

Vertretungskörper und allgemeine Verwaltung (Gruppe 0)

MVAG	Mittelverwendungs- und aufbringungsgruppen (1. und 2. Ebene)	RA 2020	VA 2020	RA - VA
211	Erträge aus der operativen Verwaltungstätigkeit	161 290,28	130 600,00	30 690,28
2111	Erträge aus eigenen Abgaben			
2112	Erträge aus Ertragsanteilen			
2113	Erträge aus Gebühren			
2114	Erträge aus Leistungen	8 482,98	10 400,00	-1 917,02
2115	Erträge aus Besitz und wirtschaftlicher Tätigkeit			
2116	Erträge aus Veräußerung und sonstige Erträge	131 444,36	120 200,00	11 244,36
2117	Nicht finanzierungswirksame operative Erträge	21 362,94		21 362,94
212	Erträge aus Transfers	38 521,92	33 200,00	5 321,92
2121	Transferertrag von Trägern des öffentlichen Rechts	35 019,60	33 200,00	1 819,60
2122	Transferertrag von Beteiligungen			
2123	Transferertrag von Unternehmen (mit Finanzunternehmen)			
2124	Transferertrag von Haushalten und Organisationen ohne Erwerbscharakter	3 064,32		3 064,32
2125	Transferertrag vom Ausland			
2126	Investitions- und Tilgungszuschüsse zwischen Unternehmungen und Betrieben der Gebietskörperschaft und der Gebietskörperschaft			
2127	Nicht finanzierungswirksamer Transferertrag	438,00		438,00
213	Finanzerträge	0,00	0,00	0,00
2131	Erträge aus Zinsen			
2132	Erträge aus Zinsen aus derivativen Finanzinstrumenten ohne Grundgeschäft			
2133	Erträge aus Gewinnentnahmen von marktbestimmten Betrieben			
2134	Sonstige Finanzerträge			
2135	Erträge aus Dividenden/Gewinnausschüttungen			
2136	Sonstige nicht finanzierungswirksame Finanzerträge			
21	Summe Erträge	199 812,20	163 800,00	36 012,20
221	Personalaufwand	468 754,11	415 300,00	53 454,11
2211	Personalaufwand (Bezüge, Nebengeb., Mehrleistungen)	301 607,39	323 800,00	-22 192,61
2212	Gesetzlicher und freiwilliger Sozialaufwand	85 794,65	91 500,00	-5 705,35
2213	Sonstiger Personalaufwand			
2214	Nicht finanzierungswirksamer Personalaufwand	81 352,07		81 352,07
222	Sachaufwand (ohne Transferaufwand)	639 983,33	682 000,00	-42 016,67
2221	Gebrauchs- und Verbrauchsgüter, Handelswaren	51 743,11	53 500,00	-1 756,89
2222	Verwaltungs- und Betriebsaufwand	43 591,26	46 100,00	-2 508,74
2223	Leasing- und Mietaufwand	90 201,95	88 300,00	1 901,95
2224	Instandhaltung	5 964,76	4 800,00	1 164,76
2225	Sonstiger Sachaufwand	357 397,21	407 200,00	-49 802,79

Vertretungskörper und allgemeine Verwaltung (Gruppe 0)

MVAG	Mittelverwendungs- und aufbringungsgruppen (1. und 2. Ebene)	RA 2020	VA 2020	RA - VA
2226	Nicht finanzierungswirksamer Sachaufwand	91 085,04	82 100,00	8 985,04
223	Transferaufwand (laufende Transfers und Kapitaltransfers)	214 253,76	235 000,00	-20 746,24
2231	Transferaufwand an Träger des öffentlichen Rechts	174 969,46	168 400,00	6 569,46
2232	Transferaufwand an Beteiligungen			
2233	Transferaufwand an Unternehmen (mit Finanzunternehmen)			
2234	Transferaufwand an Haushalte und Organisationen ohne Erwerbscharakter	39 284,30	66 600,00	-27 315,70
2235	Transferaufwand an das Ausland			
2236	Investitions- und Tilgungszuschüsse zwischen Unternehmungen und Betrieben der Gebietskörperschaft und der Gebietskörperschaft			
2237	Nicht finanzierungswirksamer Transferaufwand			
224	Finanzaufwand	3 296,76	3 300,00	-3,24
2241	Zinsen aus Finanzschulden, Finanzierungsleasing, Forderungskauf und derivativen Finanzinstrumenten mit Grundgeschäft	3 296,76	3 300,00	-3,24
2242	Zinsen und sonstige Aufwendungen aus derivativen Finanzinstrumenten ohne Grundgeschäft			
2243	Gewinnentnahmen von Unternehmungen und marktbestimmten Betrieben der Gebietskörperschaft (innerhalb der Gebietskörperschaft)			
2244	Sonstiger Finanzaufwand			
2245	Nicht finanzierungswirksamer Finanzaufwand			
22	Summe Aufwendungen	1 326 287,96	1 335 600,00	-9 312,04
SA0	Saldo (0) Nettoergebnis (21 - 22)	-1 126 475,76	-1 171 800,00	45 324,24
230	Entnahmen von Haushaltsrücklagen	0,00	0,00	0,00
2301	Entnahmen von Haushaltsrücklagen			
240	Zuweisung an Haushaltsrücklagen	0,00	0,00	0,00
2401	Zuweisung an Haushaltsrücklagen			
23	Summe Haushaltsrücklagen	0,00	0,00	0,00
SA00	Nettoergebnis nach Zuweisung und Entnahmen von Haushaltsrücklagen (Saldo 0 +/- SU23)	-1 126 475,76	-1 171 800,00	45 324,24

Öffentliche Ordnung und Sicherheit (Gruppe 1)

MVAG	Mittelverwendungs- und aufbringungsgruppen (1. und 2. Ebene)	RA 2020	VA 2020	RA - VA
211	Erträge aus der operativen Verwaltungstätigkeit	9 949,50	7 600,00	2 349,50
2111	Erträge aus eigenen Abgaben			
2112	Erträge aus Ertragsanteilen			
2113	Erträge aus Gebühren			
2114	Erträge aus Leistungen	9 949,50	7 600,00	2 349,50
2115	Erträge aus Besitz und wirtschaftlicher Tätigkeit			
2116	Erträge aus Veräußerung und sonstige Erträge			
2117	Nicht finanzierungswirksame operative Erträge			
212	Erträge aus Transfers	8 170,87	9 100,00	-929,13
2121	Transferertrag von Trägern des öffentlichen Rechts	1 349,95	1 300,00	49,95
2122	Transferertrag von Beteiligungen			
2123	Transferertrag von Unternehmen (mit Finanzunternehmen)			
2124	Transferertrag von Haushalten und Organisationen ohne Erwerbscharakter	1 025,00	2 000,00	-975,00
2125	Transferertrag vom Ausland			
2126	Investitions- und Tilgungszuschüsse zwischen Unternehmungen und Betrieben der Gebietskörperschaft und der Gebietskörperschaft			
2127	Nicht finanzierungswirksamer Transferertrag	5 795,92	5 800,00	-4,08
213	Finanzerträge	0,00	0,00	0,00
2131	Erträge aus Zinsen			
2132	Erträge aus Zinsen aus derivativen Finanzinstrumenten ohne Grundgeschäft			
2133	Erträge aus Gewinnentnahmen von marktbestimmten Betrieben			
2134	Sonstige Finanzerträge			
2135	Erträge aus Dividenden/Gewinnausschüttungen			
2136	Sonstige nicht finanzierungswirksame Finanzerträge			
21	Summe Erträge	18 120,37	16 700,00	1 420,37
221	Personalaufwand	6 200,08	6 300,00	-99,92
2211	Personalaufwand (Bezüge, Nebengeb., Mehrleistungen)	6 106,68	6 200,00	-93,32
2212	Gesetzlicher und freiwilliger Sozialaufwand	93,40	100,00	-6,60
2213	Sonstiger Personalaufwand			
2214	Nicht finanzierungswirksamer Personalaufwand			
222	Sachaufwand (ohne Transferaufwand)	55 833,77	52 600,00	3 233,77
2221	Gebrauchs- und Verbrauchsgüter, Handelswaren		300,00	-300,00
2222	Verwaltungs- und Betriebsaufwand	22 194,06	15 100,00	7 094,06
2223	Leasing- und Mietaufwand			
2224	Instandhaltung			
2225	Sonstiger Sachaufwand	2 054,76	5 600,00	-3 545,24

Öffentliche Ordnung und Sicherheit (Gruppe 1)

MVAG	Mittelverwendungs- und aufbringungsgruppen (1. und 2. Ebene)	RA 2020	VA 2020	RA - VA
2226	Nicht finanzierungswirksamer Sachaufwand	31 584,95	31 600,00	-15,05
223	Transferaufwand (laufende Transfers und Kapitaltransfers)	61 970,50	62 000,00	-29,50
2231	Transferaufwand an Träger des öffentlichen Rechts	61 970,50	62 000,00	-29,50
2232	Transferaufwand an Beteiligungen			
2233	Transferaufwand an Unternehmen (mit Finanzunternehmen)			
2234	Transferaufwand an Haushalte und Organisationen ohne Erwerbscharakter			
2235	Transferaufwand an das Ausland			
2236	Investitions- und Tilgungszuschüsse zwischen Unternehmungen und Betrieben der Gebietskörperschaft und der Gebietskörperschaft			
2237	Nicht finanzierungswirksamer Transferaufwand			
224	Finanzaufwand	3 397,11	3 400,00	-2,89
2241	Zinsen aus Finanzschulden, Finanzierungsleasing, Forderungs Kauf und derivativen Finanzinstrumenten mit Grundgeschäft	3 397,11	3 400,00	-2,89
2242	Zinsen und sonstige Aufwendungen aus derivativen Finanzinstrumenten ohne Grundgeschäft			
2243	Gewinnentnahmen von Unternehmungen und marktbestimmten Betrieben der Gebietskörperschaft (innerhalb der Gebietskörperschaft)			
2244	Sonstiger Finanzaufwand			
2245	Nicht finanzierungswirksamer Finanzaufwand			
22	Summe Aufwendungen	127 401,46	124 300,00	3 101,46
SA0	Saldo (0) Nettoergebnis (21 - 22)	-109 281,09	-107 600,00	-1 681,09
230	Entnahmen von Haushaltsrücklagen	0,00	0,00	0,00
2301	Entnahmen von Haushaltsrücklagen			
240	Zuweisung an Haushaltsrücklagen	0,00	0,00	0,00
2401	Zuweisung an Haushaltsrücklagen			
23	Summe Haushaltsrücklagen	0,00	0,00	0,00
SA00	Nettoergebnis nach Zuweisung und Entnahmen von Haushaltsrücklagen (Saldo 0 +/- SU23)	-109 281,09	-107 600,00	-1 681,09

Unterricht, Erziehung, Sport und Wissenschaft (Gruppe 2)

MVAG	Mittelverwendungs- und aufbringungsgruppen (1. und 2. Ebene)	RA 2020	VA 2020	RA - VA
211	Erträge aus der operativen Verwaltungstätigkeit	226 868,14	209 200,00	17 668,14
2111	Erträge aus eigenen Abgaben			
2112	Erträge aus Ertragsanteilen			
2113	Erträge aus Gebühren			
2114	Erträge aus Leistungen	182 769,46	180 800,00	1 969,46
2115	Erträge aus Besitz und wirtschaftlicher Tätigkeit	11 068,60	9 600,00	1 468,60
2116	Erträge aus Veräußerung und sonstige Erträge	20 630,95	18 800,00	1 830,95
2117	Nicht finanzierungswirksame operative Erträge	12 399,13		12 399,13
212	Erträge aus Transfers	88 143,48	66 600,00	21 543,48
2121	Transferertrag von Trägern des öffentlichen Rechts	85 900,20	65 300,00	20 600,20
2122	Transferertrag von Beteiligungen			
2123	Transferertrag von Unternehmen (mit Finanzunternehmen)			
2124	Transferertrag von Haushalten und Organisationen ohne Erwerbscharakter	1 166,36	200,00	966,36
2125	Transferertrag vom Ausland			
2126	Investitions- und Tilgungszuschüsse zwischen Unternehmungen und Betrieben der Gebietskörperschaft und der Gebietskörperschaft			
2127	Nicht finanzierungswirksamer Transferertrag	1 076,92	1 100,00	-23,08
213	Finanzerträge	0,00	0,00	0,00
2131	Erträge aus Zinsen			
2132	Erträge aus Zinsen aus derivativen Finanzinstrumenten ohne Grundgeschäft			
2133	Erträge aus Gewinnentnahmen von marktbestimmten Betrieben			
2134	Sonstige Finanzerträge			
2135	Erträge aus Dividenden/Gewinnausschüttungen			
2136	Sonstige nicht finanzierungswirksame Finanzerträge			
21	Summe Erträge	315 011,62	275 800,00	39 211,62
221	Personalaufwand	519 259,42	492 200,00	27 059,42
2211	Personalaufwand (Bezüge, Nebengeb., Mehrleistungen)	403 447,23	389 300,00	14 147,23
2212	Gesetzlicher und freiwilliger Sozialaufwand	108 070,07	102 900,00	5 170,07
2213	Sonstiger Personalaufwand			
2214	Nicht finanzierungswirksamer Personalaufwand	7 742,12		7 742,12
222	Sachaufwand (ohne Transferaufwand)	723 658,74	765 500,00	-41 841,26
2221	Gebrauchs- und Verbrauchsgüter, Handelswaren	64 990,80	80 900,00	-15 909,20
2222	Verwaltungs- und Betriebsaufwand	90 508,00	95 200,00	-4 692,00
2223	Leasing- und Mietaufwand	176 999,35	177 500,00	-500,65
2224	Instandhaltung	24 299,98	37 900,00	-13 600,02
2225	Sonstiger Sachaufwand	209 411,68	217 400,00	-7 988,32

Unterricht, Erziehung, Sport und Wissenschaft (Gruppe 2)

MVAG	Mittelverwendungs- und aufbringungsgruppen (1. und 2. Ebene)	RA 2020	VA 2020	RA - VA
2226	Nicht finanzierungswirksamer Sachaufwand	157 448,93	156 600,00	848,93
223	Transferaufwand (laufende Transfers und Kapitaltransfers)	463 444,68	452 400,00	11 044,68
2231	Transferaufwand an Träger des öffentlichen Rechts	433 994,08	421 400,00	12 594,08
2232	Transferaufwand an Beteiligungen			
2233	Transferaufwand an Unternehmen (mit Finanzunternehmen)			
2234	Transferaufwand an Haushalte und Organisationen ohne Erwerbscharakter	29 450,60	31 000,00	-1 549,40
2235	Transferaufwand an das Ausland			
2236	Investitions- und Tilgungszuschüsse zwischen Unternehmungen und Betrieben der Gebietskörperschaft und der Gebietskörperschaft			
2237	Nicht finanzierungswirksamer Transferaufwand			
224	Finanzaufwand	3 567,75	3 500,00	67,75
2241	Zinsen aus Finanzschulden, Finanzierungsleasing, Forderungskauf und derivativen Finanzinstrumenten mit Grundgeschäft	3 567,75	3 500,00	67,75
2242	Zinsen und sonstige Aufwendungen aus derivativen Finanzinstrumenten ohne Grundgeschäft			
2243	Gewinnentnahmen von Unternehmungen und marktbestimmten Betrieben der Gebietskörperschaft (innerhalb der Gebietskörperschaft)			
2244	Sonstiger Finanzaufwand			
2245	Nicht finanzierungswirksamer Finanzaufwand			
22	Summe Aufwendungen	1 709 930,59	1 713 600,00	-3 669,41
SA0	Saldo (0) Nettoergebnis (21 - 22)	-1 394 918,97	-1 437 800,00	42 881,03
230	Entnahmen von Haushaltsrücklagen	0,05	0,00	0,05
2301	Entnahmen von Haushaltsrücklagen	0,05		0,05
240	Zuweisung an Haushaltsrücklagen	0,20	0,00	0,20
2401	Zuweisung an Haushaltsrücklagen	0,20		0,20
23	Summe Haushaltsrücklagen	-0,15	0,00	-0,15
SA00	Nettoergebnis nach Zuweisung und Entnahmen von Haushaltsrücklagen (Saldo 0 +/- SU23)	-1 394 919,12	-1 437 800,00	42 880,88

Kunst, Kultur und Kultus (Gruppe 3)

MVAG	Mittelverwendungs- und aufbringungsgruppen (1. und 2. Ebene)	RA 2020	VA 2020	RA - VA
211	Erträge aus der operativen Verwaltungstätigkeit	31 362,38	500,00	30 862,38
2111	Erträge aus eigenen Abgaben			
2112	Erträge aus Ertragsanteilen			
2113	Erträge aus Gebühren			
2114	Erträge aus Leistungen	148,40		148,40
2115	Erträge aus Besitz und wirtschaftlicher Tätigkeit			
2116	Erträge aus Veräußerung und sonstige Erträge	31 213,98	500,00	30 713,98
2117	Nicht finanzierungswirksame operative Erträge			
212	Erträge aus Transfers	50 259,80	64 700,00	-14 440,20
2121	Transferertrag von Trägern des öffentlichen Rechts	45 347,68	59 800,00	-14 452,32
2122	Transferertrag von Beteiligungen			
2123	Transferertrag von Unternehmen (mit Finanzunternehmen)			
2124	Transferertrag von Haushalten und Organisationen ohne Erwerbscharakter			
2125	Transferertrag vom Ausland			
2126	Investitions- und Tilgungszuschüsse zwischen Unternehmungen und Betrieben der Gebietskörperschaft und der Gebietskörperschaft			
2127	Nicht finanzierungswirksamer Transferertrag	4 912,12	4 900,00	12,12
213	Finanzerträge	0,00	0,00	0,00
2131	Erträge aus Zinsen			
2132	Erträge aus Zinsen aus derivativen Finanzinstrumenten ohne Grundgeschäft			
2133	Erträge aus Gewinnentnahmen von marktbestimmten Betrieben			
2134	Sonstige Finanzerträge			
2135	Erträge aus Dividenden/Gewinnausschüttungen			
2136	Sonstige nicht finanzierungswirksame Finanzerträge			
21	Summe Erträge	81 622,18	65 200,00	16 422,18
221	Personalaufwand	59 770,60	60 900,00	-1 129,40
2211	Personalaufwand (Bezüge, Nebengeb., Mehrleistungen)	47 320,65	48 700,00	-1 379,35
2212	Gesetzlicher und freiwilliger Sozialaufwand	11 613,31	12 200,00	-586,69
2213	Sonstiger Personalaufwand			
2214	Nicht finanzierungswirksamer Personalaufwand	836,64		836,64
222	Sachaufwand (ohne Transferaufwand)	523 616,37	612 100,00	-88 483,63
2221	Gebrauchs- und Verbrauchsgüter, Handelswaren	15 437,36	24 400,00	-8 962,64
2222	Verwaltungs- und Betriebsaufwand	32 709,37	44 100,00	-11 390,63
2223	Leasing- und Mietaufwand	137 026,28	137 900,00	-873,72
2224	Instandhaltung	5 481,17	14 000,00	-8 518,83
2225	Sonstiger Sachaufwand	291 581,87	353 200,00	-61 618,13

Kunst, Kultur und Kultus (Gruppe 3)

MVAG	Mittelverwendungs- und aufbringungsgruppen (1. und 2. Ebene)	RA 2020	VA 2020	RA - VA
2226	Nicht finanzierungswirksamer Sachaufwand	41 380,32	38 500,00	2 880,32
223	Transferaufwand (laufende Transfers und Kapitaltransfers)	167 726,11	171 700,00	-3 973,89
2231	Transferaufwand an Träger des öffentlichen Rechts	128 526,11	128 600,00	-73,89
2232	Transferaufwand an Beteiligungen			
2233	Transferaufwand an Unternehmen (mit Finanzunternehmen)			
2234	Transferaufwand an Haushalte und Organisationen ohne Erwerbscharakter	39 200,00	43 100,00	-3 900,00
2235	Transferaufwand an das Ausland			
2236	Investitions- und Tilgungszuschüsse zwischen Unternehmungen und Betrieben der Gebietskörperschaft und der Gebietskörperschaft			
2237	Nicht finanzierungswirksamer Transferaufwand			
224	Finanzaufwand	18 613,55	18 800,00	-186,45
2241	Zinsen aus Finanzschulden, Finanzierungsleasing, Forderungskauf und derivativen Finanzinstrumenten mit Grundgeschäft	18 613,55	18 800,00	-186,45
2242	Zinsen und sonstige Aufwendungen aus derivativen Finanzinstrumenten ohne Grundgeschäft			
2243	Gewinnentnahmen von Unternehmungen und marktbestimmten Betrieben der Gebietskörperschaft (innerhalb der Gebietskörperschaft)			
2244	Sonstiger Finanzaufwand			
2245	Nicht finanzierungswirksamer Finanzaufwand			
22	Summe Aufwendungen	769 726,63	863 500,00	-93 773,37
SA0	Saldo (0) Nettoergebnis (21 - 22)	-688 104,45	-798 300,00	110 195,55
230	Entnahmen von Haushaltsrücklagen	63,50	100 000,00	-99 936,50
2301	Entnahmen von Haushaltsrücklagen	63,50	100 000,00	-99 936,50
240	Zuweisung an Haushaltsrücklagen	4,31	0,00	4,31
2401	Zuweisung an Haushaltsrücklagen	4,31		4,31
23	Summe Haushaltsrücklagen	59,19	100 000,00	-99 940,81
SA00	Nettoergebnis nach Zuweisung und Entnahmen von Haushaltsrücklagen (Saldo 0 +/- SU23)	-688 045,26	-698 300,00	10 254,74

Soziale Wohlfahrt und Wohnbauförderung (Gruppe 4)

MVAG	Mittelverwendungs- und aufbringungsgruppen (1. und 2. Ebene)	RA 2020	VA 2020	RA - VA
211	Erträge aus der operativen Verwaltungstätigkeit	7 441,22	8 800,00	-1 358,78
2111	Erträge aus eigenen Abgaben			
2112	Erträge aus Ertragsanteilen			
2113	Erträge aus Gebühren			
2114	Erträge aus Leistungen	1 840,90	3 500,00	-1 659,10
2115	Erträge aus Besitz und wirtschaftlicher Tätigkeit			
2116	Erträge aus Veräußerung und sonstige Erträge	5 600,32	5 300,00	300,32
2117	Nicht finanzierungswirksame operative Erträge			
212	Erträge aus Transfers	69 030,22	64 800,00	4 230,22
2121	Transferertrag von Trägern des öffentlichen Rechts	69 030,22	64 800,00	4 230,22
2122	Transferertrag von Beteiligungen			
2123	Transferertrag von Unternehmen (mit Finanzunternehmen)			
2124	Transferertrag von Haushalten und Organisationen ohne Erwerbscharakter			
2125	Transferertrag vom Ausland			
2126	Investitions- und Tilgungszuschüsse zwischen Unternehmungen und Betrieben der Gebietskörperschaft und der Gebietskörperschaft			
2127	Nicht finanzierungswirksamer Transferertrag			
213	Finanzerträge	0,00	0,00	0,00
2131	Erträge aus Zinsen			
2132	Erträge aus Zinsen aus derivativen Finanzinstrumenten ohne Grundgeschäft			
2133	Erträge aus Gewinnentnahmen von marktbestimmten Betrieben			
2134	Sonstige Finanzerträge			
2135	Erträge aus Dividenden/Gewinnausschüttungen			
2136	Sonstige nicht finanzierungswirksame Finanzerträge			
21	Summe Erträge	76 471,44	73 600,00	2 871,44
221	Personalaufwand	0,00	0,00	0,00
2211	Personalaufwand (Bezüge, Nebengeb., Mehrleistungen)			
2212	Gesetzlicher und freiwilliger Sozialaufwand			
2213	Sonstiger Personalaufwand			
2214	Nicht finanzierungswirksamer Personalaufwand			
222	Sachaufwand (ohne Transferaufwand)	12 826,39	24 100,00	-11 273,61
2221	Gebrauchs- und Verbrauchsgüter, Handelswaren			
2222	Verwaltungs- und Betriebsaufwand			
2223	Leasing- und Mietaufwand			
2224	Instandhaltung			
2225	Sonstiger Sachaufwand	12 826,39	24 100,00	-11 273,61

Soziale Wohlfahrt und Wohnbauförderung (Gruppe 4)

MVAG	Mittelverwendungs- und aufbringungsgruppen (1. und 2. Ebene)	RA 2020	VA 2020	RA - VA
2226	Nicht finanzierungswirksamer Sachaufwand			
223	Transferaufwand (laufende Transfers und Kapitaltransfers)	893 581,00	891 600,00	1 981,00
2231	Transferaufwand an Träger des öffentlichen Rechts	879 351,08	875 900,00	3 451,08
2232	Transferaufwand an Beteiligungen			
2233	Transferaufwand an Unternehmen (mit Finanzunternehmen)			
2234	Transferaufwand an Haushalte und Organisationen ohne Erwerbscharakter	14 229,92	15 700,00	-1 470,08
2235	Transferaufwand an das Ausland			
2236	Investitions- und Tilgungszuschüsse zwischen Unternehmungen und Betrieben der Gebietskörperschaft und der Gebietskörperschaft			
2237	Nicht finanzierungswirksamer Transferaufwand			
224	Finanzaufwand	54,25	100,00	-45,75
2241	Zinsen aus Finanzschulden, Finanzierungsleasing, Forderungs Kauf und derivativen Finanzinstrumenten mit Grundgeschäft	54,25	100,00	-45,75
2242	Zinsen und sonstige Aufwendungen aus derivativen Finanzinstrumenten ohne Grundgeschäft			
2243	Gewinnentnahmen von Unternehmungen und marktbestimmten Betrieben der Gebietskörperschaft (innerhalb der Gebietskörperschaft)			
2244	Sonstiger Finanzaufwand			
2245	Nicht finanzierungswirksamer Finanzaufwand			
22	Summe Aufwendungen	906 461,64	915 800,00	-9 338,36
SA0	Saldo (0) Nettoergebnis (21 - 22)	-829 990,20	-842 200,00	12 209,80
230	Entnahmen von Haushaltsrücklagen	0,00	0,00	0,00
2301	Entnahmen von Haushaltsrücklagen			
240	Zuweisung an Haushaltsrücklagen	0,00	0,00	0,00
2401	Zuweisung an Haushaltsrücklagen			
23	Summe Haushaltsrücklagen	0,00	0,00	0,00
SA00	Nettoergebnis nach Zuweisung und Entnahmen von Haushaltsrücklagen (Saldo 0 +/- SU23)	-829 990,20	-842 200,00	12 209,80

Gesundheit (Gruppe 5)

MVAG	Mittelverwendungs- und aufbringungsgruppen (1. und 2. Ebene)	RA 2020	VA 2020	RA - VA
211	Erträge aus der operativen Verwaltungstätigkeit	1 425,00	2 700,00	-1 275,00
2111	Erträge aus eigenen Abgaben			
2112	Erträge aus Ertragsanteilen			
2113	Erträge aus Gebühren			
2114	Erträge aus Leistungen	1 225,00	2 500,00	-1 275,00
2115	Erträge aus Besitz und wirtschaftlicher Tätigkeit			
2116	Erträge aus Veräußerung und sonstige Erträge	200,00	200,00	
2117	Nicht finanzierungswirksame operative Erträge			
212	Erträge aus Transfers	430,00	1 000,00	-570,00
2121	Transferertrag von Trägern des öffentlichen Rechts	430,00	1 000,00	-570,00
2122	Transferertrag von Beteiligungen			
2123	Transferertrag von Unternehmen (mit Finanzunternehmen)			
2124	Transferertrag von Haushalten und Organisationen ohne Erwerbscharakter			
2125	Transferertrag vom Ausland			
2126	Investitions- und Tilgungszuschüsse zwischen Unternehmungen und Betrieben der Gebietskörperschaft und der Gebietskörperschaft			
2127	Nicht finanzierungswirksamer Transferertrag			
213	Finanzerträge	0,00	0,00	0,00
2131	Erträge aus Zinsen			
2132	Erträge aus Zinsen aus derivativen Finanzinstrumenten ohne Grundgeschäft			
2133	Erträge aus Gewinnentnahmen von marktbestimmten Betrieben			
2134	Sonstige Finanzerträge			
2135	Erträge aus Dividenden/Gewinnausschüttungen			
2136	Sonstige nicht finanzierungswirksame Finanzerträge			
21	Summe Erträge	1 855,00	3 700,00	-1 845,00
221	Personalaufwand	0,00	0,00	0,00
2211	Personalaufwand (Bezüge, Nebengeb., Mehrleistungen)			
2212	Gesetzlicher und freiwilliger Sozialaufwand			
2213	Sonstiger Personalaufwand			
2214	Nicht finanzierungswirksamer Personalaufwand			
222	Sachaufwand (ohne Transferaufwand)	28 234,89	54 600,00	-26 365,11
2221	Gebrauchs- und Verbrauchsgüter, Handelswaren	2 941,32		2 941,32
2222	Verwaltungs- und Betriebsaufwand	7 886,53	3 200,00	4 686,53
2223	Leasing- und Mietaufwand	284,00	300,00	-16,00
2224	Instandhaltung	2 966,53	1 400,00	1 566,53
2225	Sonstiger Sachaufwand	13 672,87	49 200,00	-35 527,13

Gesundheit (Gruppe 5)

MVAG	Mittelverwendungs- und aufbringungsgruppen (1. und 2. Ebene)	RA 2020	VA 2020	RA - VA
2226	Nicht finanzierungswirksamer Sachaufwand	483,64	500,00	-16,36
223	Transferaufwand (laufende Transfers und Kapitaltransfers)	1 257 959,36	1 288 300,00	-30 340,64
2231	Transferaufwand an Träger des öffentlichen Rechts	1 193 366,76	1 188 600,00	4 766,76
2232	Transferaufwand an Beteiligungen			
2233	Transferaufwand an Unternehmen (mit Finanzunternehmen)	11 979,60	30 000,00	-18 020,40
2234	Transferaufwand an Haushalte und Organisationen ohne Erwerbscharakter	52 613,00	69 700,00	-17 087,00
2235	Transferaufwand an das Ausland			
2236	Investitions- und Tilgungszuschüsse zwischen Unternehmungen und Betrieben der Gebietskörperschaft und der Gebietskörperschaft			
2237	Nicht finanzierungswirksamer Transferaufwand			
224	Finanzaufwand	0,00	0,00	0,00
2241	Zinsen aus Finanzschulden, Finanzierungsleasing, Forderungskauf und derivativen Finanzinstrumenten mit Grundgeschäft			
2242	Zinsen und sonstige Aufwendungen aus derivativen Finanzinstrumenten ohne Grundgeschäft			
2243	Gewinnentnahmen von Unternehmungen und marktbestimmten Betrieben der Gebietskörperschaft (innerhalb der Gebietskörperschaft)			
2244	Sonstiger Finanzaufwand			
2245	Nicht finanzierungswirksamer Finanzaufwand			
22	Summe Aufwendungen	1 286 194,25	1 342 900,00	-56 705,75
SA0	Saldo (0) Nettoergebnis (21 - 22)	-1 284 339,25	-1 339 200,00	54 860,75
230	Entnahmen von Haushaltsrücklagen	0,00	0,00	0,00
2301	Entnahmen von Haushaltsrücklagen			
240	Zuweisung an Haushaltsrücklagen	0,00	0,00	0,00
2401	Zuweisung an Haushaltsrücklagen			
23	Summe Haushaltsrücklagen	0,00	0,00	0,00
SA00	Nettoergebnis nach Zuweisung und Entnahmen von Haushaltsrücklagen (Saldo 0 +/- SU23)	-1 284 339,25	-1 339 200,00	54 860,75

Straßen- und Wasserbau, Verkehr (Gruppe 6)

MVAG	Mittelverwendungs- und aufbringungsgruppen (1. und 2. Ebene)	RA 2020	VA 2020	RA - VA
211	Erträge aus der operativen Verwaltungstätigkeit	439 746,13	439 700,00	46,13
2111	Erträge aus eigenen Abgaben			
2112	Erträge aus Ertragsanteilen			
2113	Erträge aus Gebühren			
2114	Erträge aus Leistungen			
2115	Erträge aus Besitz und wirtschaftlicher Tätigkeit			
2116	Erträge aus Veräußerung und sonstige Erträge	439 746,13	439 700,00	46,13
2117	Nicht finanzierungswirksame operative Erträge			
212	Erträge aus Transfers	316 490,80	278 900,00	37 590,80
2121	Transferertrag von Trägern des öffentlichen Rechts	292 360,64	255 000,00	37 360,64
2122	Transferertrag von Beteiligungen			
2123	Transferertrag von Unternehmen (mit Finanzunternehmen)			
2124	Transferertrag von Haushalten und Organisationen ohne Erwerbscharakter	6 283,00	6 000,00	283,00
2125	Transferertrag vom Ausland			
2126	Investitions- und Tilgungszuschüsse zwischen Unternehmungen und Betrieben der Gebietskörperschaft und der Gebietskörperschaft			
2127	Nicht finanzierungswirksamer Transferertrag	17 847,16	17 900,00	-52,84
213	Finanzerträge	0,00	0,00	0,00
2131	Erträge aus Zinsen			
2132	Erträge aus Zinsen aus derivativen Finanzinstrumenten ohne Grundgeschäft			
2133	Erträge aus Gewinnentnahmen von marktbestimmten Betrieben			
2134	Sonstige Finanzerträge			
2135	Erträge aus Dividenden/Gewinnausschüttungen			
2136	Sonstige nicht finanzierungswirksame Finanzerträge			
21	Summe Erträge	756 236,93	718 600,00	37 636,93
221	Personalaufwand	0,00	0,00	0,00
2211	Personalaufwand (Bezüge, Nebengeb., Mehrleistungen)			
2212	Gesetzlicher und freiwilliger Sozialaufwand			
2213	Sonstiger Personalaufwand			
2214	Nicht finanzierungswirksamer Personalaufwand			
222	Sachaufwand (ohne Transferaufwand)	823 670,71	740 600,00	83 070,71
2221	Gebrauchs- und Verbrauchsgüter, Handelswaren	14 616,13	14 000,00	616,13
2222	Verwaltungs- und Betriebsaufwand	3 048,13	2 400,00	648,13
2223	Leasing- und Mietaufwand	2 524,60	2 700,00	-175,40
2224	Instandhaltung	13 716,86	16 500,00	-2 783,14
2225	Sonstiger Sachaufwand	512 454,23	486 900,00	25 554,23

Straßen- und Wasserbau, Verkehr (Gruppe 6)

MVAG	Mittelverwendungs- und aufbringungsgruppen (1. und 2. Ebene)	RA 2020	VA 2020	RA - VA
2226	Nicht finanzierungswirksamer Sachaufwand	277 310,76	218 100,00	59 210,76
223	Transferaufwand (laufende Transfers und Kapitaltransfers)	0,00	0,00	0,00
2231	Transferaufwand an Träger des öffentlichen Rechts			
2232	Transferaufwand an Beteiligungen			
2233	Transferaufwand an Unternehmen (mit Finanzunternehmen)			
2234	Transferaufwand an Haushalte und Organisationen ohne Erwerbscharakter			
2235	Transferaufwand an das Ausland			
2236	Investitions- und Tilgungszuschüsse zwischen Unternehmungen und Betrieben der Gebietskörperschaft und der Gebietskörperschaft			
2237	Nicht finanzierungswirksamer Transferaufwand			
224	Finanzaufwand	9 304,93	9 100,00	204,93
2241	Zinsen aus Finanzschulden, Finanzierungsleasing, Forderungs Kauf und derivativen Finanzinstrumenten mit Grundgeschäft	9 304,93	9 100,00	204,93
2242	Zinsen und sonstige Aufwendungen aus derivativen Finanzinstrumenten ohne Grundgeschäft			
2243	Gewinnentnahmen von Unternehmungen und marktbestimmten Betrieben der Gebietskörperschaft (innerhalb der Gebietskörperschaft)			
2244	Sonstiger Finanzaufwand			
2245	Nicht finanzierungswirksamer Finanzaufwand			
22	Summe Aufwendungen	832 975,64	749 700,00	83 275,64
SA0	Saldo (0) Nettoergebnis (21 - 22)	-76 738,71	-31 100,00	-45 638,71
230	Entnahmen von Haushaltsrücklagen	0,00	0,00	0,00
2301	Entnahmen von Haushaltsrücklagen			
240	Zuweisung an Haushaltsrücklagen	0,00	0,00	0,00
2401	Zuweisung an Haushaltsrücklagen			
23	Summe Haushaltsrücklagen	0,00	0,00	0,00
SA00	Nettoergebnis nach Zuweisung und Entnahmen von Haushaltsrücklagen (Saldo 0 +/- SU23)	-76 738,71	-31 100,00	-45 638,71

Wirtschaftsförderung (Gruppe 7)

MVAG	Mittelverwendungs- und aufbringungsgruppen (1. und 2. Ebene)	RA 2020	VA 2020	RA - VA
211	Erträge aus der operativen Verwaltungstätigkeit	40 266,50	40 200,00	66,50
2111	Erträge aus eigenen Abgaben			
2112	Erträge aus Ertragsanteilen			
2113	Erträge aus Gebühren			
2114	Erträge aus Leistungen	266,50	200,00	66,50
2115	Erträge aus Besitz und wirtschaftlicher Tätigkeit			
2116	Erträge aus Veräußerung und sonstige Erträge	40 000,00	40 000,00	
2117	Nicht finanzierungswirksame operative Erträge			
212	Erträge aus Transfers	8 056,18	8 000,00	56,18
2121	Transferertrag von Trägern des öffentlichen Rechts	2 500,00	2 500,00	
2122	Transferertrag von Beteiligungen			
2123	Transferertrag von Unternehmen (mit Finanzunternehmen)			
2124	Transferertrag von Haushalten und Organisationen ohne Erwerbscharakter			
2125	Transferertrag vom Ausland			
2126	Investitions- und Tilgungszuschüsse zwischen Unternehmungen und Betrieben der Gebietskörperschaft und der Gebietskörperschaft			
2127	Nicht finanzierungswirksamer Transferertrag	5 556,18	5 500,00	56,18
213	Finanzerträge	0,00	0,00	0,00
2131	Erträge aus Zinsen			
2132	Erträge aus Zinsen aus derivativen Finanzinstrumenten ohne Grundgeschäft			
2133	Erträge aus Gewinnentnahmen von marktbestimmten Betrieben			
2134	Sonstige Finanzerträge			
2135	Erträge aus Dividenden/Gewinnausschüttungen			
2136	Sonstige nicht finanzierungswirksame Finanzerträge			
21	Summe Erträge	48 322,68	48 200,00	122,68
221	Personalaufwand	13 126,91	14 300,00	-1 173,09
2211	Personalaufwand (Bezüge, Nebengeb., Mehrleistungen)	10 279,77	11 000,00	-720,23
2212	Gesetzlicher und freiwilliger Sozialaufwand	2 560,82	3 300,00	-739,18
2213	Sonstiger Personalaufwand			
2214	Nicht finanzierungswirksamer Personalaufwand	286,32		286,32
222	Sachaufwand (ohne Transferaufwand)	295 445,05	353 700,00	-58 254,95
2221	Gebrauchs- und Verbrauchsgüter, Handelswaren	5 306,82	2 500,00	2 806,82
2222	Verwaltungs- und Betriebsaufwand			
2223	Leasing- und Mietaufwand			
2224	Instandhaltung			
2225	Sonstiger Sachaufwand	103 702,72	132 700,00	-28 997,28

Wirtschaftsförderung (Gruppe 7)

MVAG	Mittelverwendungs- und aufbringungsgruppen (1. und 2. Ebene)	RA 2020	VA 2020	RA - VA
2226	Nicht finanzierungswirksamer Sachaufwand	186 435,51	218 500,00	-32 064,49
223	Transferaufwand (laufende Transfers und Kapitaltransfers)	160 961,75	167 000,00	-6 038,25
2231	Transferaufwand an Träger des öffentlichen Rechts			
2232	Transferaufwand an Beteiligungen			
2233	Transferaufwand an Unternehmen (mit Finanzunternehmen)	160 961,75	167 000,00	-6 038,25
2234	Transferaufwand an Haushalte und Organisationen ohne Erwerbscharakter			
2235	Transferaufwand an das Ausland			
2236	Investitions- und Tilgungszuschüsse zwischen Unternehmungen und Betrieben der Gebietskörperschaft und der Gebietskörperschaft			
2237	Nicht finanzierungswirksamer Transferaufwand			
224	Finanzaufwand	1 129,75	1 100,00	29,75
2241	Zinsen aus Finanzschulden, Finanzierungsleasing, Forderungs Kauf und derivativen Finanzinstrumenten mit Grundgeschäft	1 129,75	1 100,00	29,75
2242	Zinsen und sonstige Aufwendungen aus derivativen Finanzinstrumenten ohne Grundgeschäft			
2243	Gewinnentnahmen von Unternehmungen und marktbestimmten Betrieben der Gebietskörperschaft (innerhalb der Gebietskörperschaft)			
2244	Sonstiger Finanzaufwand			
2245	Nicht finanzierungswirksamer Finanzaufwand			
22	Summe Aufwendungen	470 663,46	536 100,00	-65 436,54
SA0	Saldo (0) Nettoergebnis (21 - 22)	-422 340,78	-487 900,00	65 559,22
230	Entnahmen von Haushaltsrücklagen	0,00	0,00	0,00
2301	Entnahmen von Haushaltsrücklagen			
240	Zuweisung an Haushaltsrücklagen	0,00	0,00	0,00
2401	Zuweisung an Haushaltsrücklagen			
23	Summe Haushaltsrücklagen	0,00	0,00	0,00
SA00	Nettoergebnis nach Zuweisung und Entnahmen von Haushaltsrücklagen (Saldo 0 +/- SU23)	-422 340,78	-487 900,00	65 559,22

Dienstleistungen (Gruppe 8)

MVAG	Mittelverwendungs- und aufbringungsgruppen (1. und 2. Ebene)	RA 2020	VA 2020	RA - VA
211	Erträge aus der operativen Verwaltungstätigkeit	2 814 579,99	2 903 000,00	-88 420,01
2111	Erträge aus eigenen Abgaben			
2112	Erträge aus Ertragsanteilen			
2113	Erträge aus Gebühren	1 484 726,59	1 475 600,00	9 126,59
2114	Erträge aus Leistungen	511 897,83	547 000,00	-35 102,17
2115	Erträge aus Besitz und wirtschaftlicher Tätigkeit	568 237,10	683 800,00	-115 562,90
2116	Erträge aus Veräußerung und sonstige Erträge	221 490,72	196 600,00	24 890,72
2117	Nicht finanzierungswirksame operative Erträge	28 227,75		28 227,75
212	Erträge aus Transfers	189 375,74	190 200,00	-824,26
2121	Transferertrag von Trägern des öffentlichen Rechts	101 319,33	103 500,00	-2 180,67
2122	Transferertrag von Beteiligungen			
2123	Transferertrag von Unternehmen (mit Finanzunternehmen)			
2124	Transferertrag von Haushalten und Organisationen ohne Erwerbscharakter			
2125	Transferertrag vom Ausland			
2126	Investitions- und Tilgungszuschüsse zwischen Unternehmungen und Betrieben der Gebietskörperschaft und der Gebietskörperschaft			
2127	Nicht finanzierungswirksamer Transferertrag	88 056,41	86 700,00	1 356,41
213	Finanzerträge	0,00	0,00	0,00
2131	Erträge aus Zinsen			
2132	Erträge aus Zinsen aus derivativen Finanzinstrumenten ohne Grundgeschäft			
2133	Erträge aus Gewinnentnahmen von marktbestimmten Betrieben			
2134	Sonstige Finanzerträge			
2135	Erträge aus Dividenden/Gewinnausschüttungen			
2136	Sonstige nicht finanzierungswirksame Finanzerträge			
21	Summe Erträge	3 003 955,73	3 093 200,00	-89 244,27
221	Personalaufwand	617 836,98	719 100,00	-101 263,02
2211	Personalaufwand (Bezüge, Nebengeb., Mehrleistungen)	481 756,47	597 700,00	-115 943,53
2212	Gesetzlicher und freiwilliger Sozialaufwand	119 338,09	121 400,00	-2 061,91
2213	Sonstiger Personalaufwand			
2214	Nicht finanzierungswirksamer Personalaufwand	16 742,42		16 742,42
222	Sachaufwand (ohne Transferaufwand)	1 939 097,54	1 821 400,00	117 697,54
2221	Gebrauchs- und Verbrauchsgüter, Handelswaren	93 110,05	93 100,00	10,05
2222	Verwaltungs- und Betriebsaufwand	172 991,75	159 600,00	13 391,75
2223	Leasing- und Mietaufwand	413 200,67	376 700,00	36 500,67
2224	Instandhaltung	223 513,83	205 300,00	18 213,83
2225	Sonstiger Sachaufwand	622 333,48	597 100,00	25 233,48

Dienstleistungen (Gruppe 8)

MVAG	Mittelverwendungs- und aufbringungsgruppen (1. und 2. Ebene)	RA 2020	VA 2020	RA - VA
2226	Nicht finanzierungswirksamer Sachaufwand	413 947,76	389 600,00	24 347,76
223	Transferaufwand (laufende Transfers und Kapitaltransfers)	774 885,55	741 700,00	33 185,55
2231	Transferaufwand an Träger des öffentlichen Rechts	572 284,84	558 600,00	13 684,84
2232	Transferaufwand an Beteiligungen			
2233	Transferaufwand an Unternehmen (mit Finanzunternehmen)	99 577,71	80 000,00	19 577,71
2234	Transferaufwand an Haushalte und Organisationen ohne Erwerbscharakter	103 023,00	103 100,00	-77,00
2235	Transferaufwand an das Ausland			
2236	Investitions- und Tilgungszuschüsse zwischen Unternehmungen und Betrieben der Gebietskörperschaft und der Gebietskörperschaft			
2237	Nicht finanzierungswirksamer Transferaufwand			
224	Finanzaufwand	53 407,83	53 000,00	407,83
2241	Zinsen aus Finanzschulden, Finanzierungsleasing, Forderungskauf und derivativen Finanzinstrumenten mit Grundgeschäft	53 407,83	53 000,00	407,83
2242	Zinsen und sonstige Aufwendungen aus derivativen Finanzinstrumenten ohne Grundgeschäft			
2243	Gewinnentnahmen von Unternehmungen und marktbestimmten Betrieben der Gebietskörperschaft (innerhalb der Gebietskörperschaft)			
2244	Sonstiger Finanzaufwand			
2245	Nicht finanzierungswirksamer Finanzaufwand			
22	Summe Aufwendungen	3 385 227,90	3 335 200,00	50 027,90
SA0	Saldo (0) Nettoergebnis (21 - 22)	-381 272,17	-242 000,00	-139 272,17
230	Entnahmen von Haushaltsrücklagen	106 300,09	106 200,00	100,09
2301	Entnahmen von Haushaltsrücklagen	106 300,09	106 200,00	100,09
240	Zuweisung an Haushaltsrücklagen	1 324,18	1 300,00	24,18
2401	Zuweisung an Haushaltsrücklagen	1 324,18	1 300,00	24,18
23	Summe Haushaltsrücklagen	104 975,91	104 900,00	75,91
SA00	Nettoergebnis nach Zuweisung und Entnahmen von Haushaltsrücklagen (Saldo 0 +/- SU23)	-276 296,26	-137 100,00	-139 196,26

Finanzwirtschaft (Gruppe 9)

MVAG	Mittelverwendungs- und aufbringungsgruppen (1. und 2. Ebene)	RA 2020	VA 2020	RA - VA
211	Erträge aus der operativen Verwaltungstätigkeit	6 362 033,95	6 504 400,00	-142 366,05
2111	Erträge aus eigenen Abgaben	3 220 183,32	3 399 400,00	-179 216,68
2112	Erträge aus Ertragsanteilen	3 069 071,32	3 072 000,00	-2 928,68
2113	Erträge aus Gebühren			
2114	Erträge aus Leistungen	14 509,57	14 000,00	509,57
2115	Erträge aus Besitz und wirtschaftlicher Tätigkeit			
2116	Erträge aus Veräußerung und sonstige Erträge	19 505,36	19 000,00	505,36
2117	Nicht finanzierungswirksame operative Erträge	38 764,38		38 764,38
212	Erträge aus Transfers	45 342,77	43 500,00	1 842,77
2121	Transferertrag von Trägern des öffentlichen Rechts	44 877,44	43 100,00	1 777,44
2122	Transferertrag von Beteiligungen			
2123	Transferertrag von Unternehmen (mit Finanzunternehmen)			
2124	Transferertrag von Haushalten und Organisationen ohne Erwerbscharakter	465,33	400,00	65,33
2125	Transferertrag vom Ausland			
2126	Investitions- und Tilgungszuschüsse zwischen Unternehmungen und Betrieben der Gebietskörperschaft und der Gebietskörperschaft			
2127	Nicht finanzierungswirksamer Transferertrag			
213	Finanzerträge	10,65	0,00	10,65
2131	Erträge aus Zinsen	10,65		10,65
2132	Erträge aus Zinsen aus derivativen Finanzinstrumenten ohne Grundgeschäft			
2133	Erträge aus Gewinnentnahmen von marktbestimmten Betrieben			
2134	Sonstige Finanzerträge			
2135	Erträge aus Dividenden/Gewinnausschüttungen			
2136	Sonstige nicht finanzierungswirksame Finanzerträge			
21	Summe Erträge	6 407 387,37	6 547 900,00	-140 512,63
221	Personalaufwand	148 366,42	153 900,00	-5 533,58
2211	Personalaufwand (Bezüge, Nebengeb., Mehrleistungen)	116 533,09	123 000,00	-6 466,91
2212	Gesetzlicher und freiwilliger Sozialaufwand	29 154,72	30 900,00	-1 745,28
2213	Sonstiger Personalaufwand			
2214	Nicht finanzierungswirksamer Personalaufwand	2 678,61		2 678,61
222	Sachaufwand (ohne Transferaufwand)	53 308,16	56 300,00	-2 991,84
2221	Gebrauchs- und Verbrauchsgüter, Handelswaren	487,71	300,00	187,71
2222	Verwaltungs- und Betriebsaufwand	739,40	500,00	239,40
2223	Leasing- und Mietaufwand			
2224	Instandhaltung			
2225	Sonstiger Sachaufwand	52 081,05	55 500,00	-3 418,95

Finanzwirtschaft (Gruppe 9)

MVAG	Mittelverwendungs- und aufbringungsgruppen (1. und 2. Ebene)	RA 2020	VA 2020	RA - VA
2226	Nicht finanzierungswirksamer Sachaufwand			
223	Transferaufwand (laufende Transfers und Kapitaltransfers)	0,00	0,00	0,00
2231	Transferaufwand an Träger des öffentlichen Rechts			
2232	Transferaufwand an Beteiligungen			
2233	Transferaufwand an Unternehmen (mit Finanzunternehmen)			
2234	Transferaufwand an Haushalte und Organisationen ohne Erwerbscharakter			
2235	Transferaufwand an das Ausland			
2236	Investitions- und Tilgungszuschüsse zwischen Unternehmungen und Betrieben der Gebietskörperschaft und der Gebietskörperschaft			
2237	Nicht finanzierungswirksamer Transferaufwand			
224	Finanzaufwand	6 887,14	7 600,00	-712,86
2241	Zinsen aus Finanzschulden, Finanzierungsleasing, Forderungskauf und derivativen Finanzinstrumenten mit Grundgeschäft	3 879,27	5 000,00	-1 120,73
2242	Zinsen und sonstige Aufwendungen aus derivativen Finanzinstrumenten ohne Grundgeschäft			
2243	Gewinnentnahmen von Unternehmungen und marktbestimmten Betrieben der Gebietskörperschaft (innerhalb der Gebietskörperschaft)			
2244	Sonstiger Finanzaufwand	3 007,87	2 600,00	407,87
2245	Nicht finanzierungswirksamer Finanzaufwand			
22	Summe Aufwendungen	208 561,72	217 800,00	-9 238,28
SA0	Saldo (0) Nettoergebnis (21 - 22)	6 198 825,65	6 330 100,00	-131 274,35
230	Entnahmen von Haushaltsrücklagen	0,00	0,00	0,00
2301	Entnahmen von Haushaltsrücklagen			
240	Zuweisung an Haushaltsrücklagen	0,00	0,00	0,00
2401	Zuweisung an Haushaltsrücklagen			
23	Summe Haushaltsrücklagen	0,00	0,00	0,00
SA00	Nettoergebnis nach Zuweisung und Entnahmen von Haushaltsrücklagen (Saldo 0 +/- SU23)	6 198 825,65	6 330 100,00	-131 274,35

Finanzierungshaushalt Gesamt 1. Ebene (Anlage 1b)
- interne Vergütungen enthalten

MVAG	Mittelverwendungs- und aufbringungsgruppen (1. Ebene)	RA 2020	VA 2020	RA - VA
OPERATIVE GEBARUNG				
311	Einzahlungen aus der operativen Verwaltungstätigkeit	9 680 072,72	10 300 400,00	-620 327,28
312	Einzahlungen aus Transfers (ohne Kapitaltransfers)	688 514,07	638 100,00	50 414,07
313	Einzahlungen aus Finanzerträgen	10,65		10,65
31	Summe Einzahlungen operative Gebarung	10 368 597,44	10 938 500,00	-569 902,56
321	Auszahlungen aus Personalaufwand	1 723 676,34	1 862 000,00	-138 323,66
322	Auszahlungen aus Sachaufwand (ohne Transferaufwand)	3 836 527,60	4 035 100,00	-198 572,40
323	Auszahlungen aus Transfers (ohne Kapitaltransfers)	3 803 524,67	3 849 500,00	-45 975,33
324	Auszahlungen aus Finanzaufwand	99 457,48	99 900,00	-442,52
32	Summe Auszahlungen operative Gebarung	9 463 186,09	9 846 500,00	-383 313,91
SA1	Saldo (1) Geldfluss aus der Operativen Gebarung (31 – 32)	905 411,35	1 092 000,00	-186 588,65
INVESTIVE GEBARUNG				
331	Einzahlungen aus der Investitionstätigkeit		50 000,00	-50 000,00
332	Einzahlungen aus der Rückzahlung von Darlehen sowie gewährten Vorschüssen	1 584,80	1 500,00	84,80
333	Einzahlungen aus Kapitaltransfers	564 877,05	272 000,00	292 877,05
33	Summe Einzahlungen investive Gebarung	566 461,85	323 500,00	242 961,85
341	Auszahlungen aus der Investitionstätigkeit	2 338 847,32	3 050 200,00	-711 352,68
342	Auszahlungen von gewährten Darlehen sowie gewährten Vorschüssen	1 605,29	1 600,00	5,29
343	Auszahlungen aus Kapitaltransfers	172 884,84	160 200,00	12 684,84
34	Summe Auszahlungen investive Gebarung	2 513 337,45	3 212 000,00	-698 662,55
SA2	Saldo (2) Geldfluss aus der Investiven Gebarung (33 – 34)	-1 946 875,60	-2 888 500,00	941 624,40
SA3	Saldo (3) Nettofinanzierungssaldo (Saldo 1 + Saldo 2)	-1 041 464,25	-1 796 500,00	755 035,75

MVAG	Mittelverwendungs- und aufbringungsgruppen (1. Ebene)	RA 2020	VA 2020	RA - VA
FINANZIERUNGSTÄTIGKEIT				
351	Einzahlungen aus der Aufnahme von Finanzschulden	1 784 884,84	2 517 900,00	-733 015,16
353	Einzahlungen infolge eines Kapitaltausch bei derivativen Finanzinstrumenten mit Grundgeschäft			
355	Einzahlungen aus dem Abgang von Finanzinstrumenten			
35	Summe Einzahlungen aus der Finanzierungstätigkeit	1 784 884,84	2 517 900,00	-733 015,16
361	Auszahlungen aus der Tilgung von Finanzschulden	933 381,50	932 300,00	1 081,50
363	Auszahlungen infolge eines Kapitaltausch bei derivativen Finanzinstrumenten mit Grundgeschäft			
365	Auszahlungen für den Erwerb von Finanzinstrumenten			
36	Summe Auszahlungen aus der Finanzierungstätigkeit	933 381,50	932 300,00	1 081,50
SA4	Saldo (4) Geldfluss aus der Finanzierungstätigkeit (35 – 36)	851 503,34	1 585 600,00	-734 096,66
SA5	Saldo (5) Geldfluss aus der voranschlagswirksamen Gebarung (Saldo 3 + Saldo 4)	-189 960,91	-210 900,00	20 939,09
411	Einzahlungen aus nicht voranschlagswirksamen Forderungen	2 114 318,61		
412	Einzahlungen aus nicht voranschlagswirksamen Verbindlichkeiten	2 288 761,77		
413	Einzahlungen aus der Aufnahme von zur Kassenstärkung eingegangenen Geldverbindlichkeiten (Barvorlagen)	6 474,60		
41	Summe Einzahlungen aus der nicht voranschlagswirksamen Gebarung	4 409 554,98		
421	Auszahlungen aus nicht voranschlagswirksamen Forderungen	1 964 846,45		
422	Auszahlungen aus nicht voranschlagswirksamen Verbindlichkeiten	2 691 222,91		
423	Auszahlungen zur Tilgung von zur Kassenstärkung eingegangenen Geldverbindlichkeiten (Barvorlagen)	5 458,02		
42	Summe Auszahlungen aus der nicht voranschlagswirksamen Gebarung	4 661 527,38		
SA6	Geldfluss aus der nicht voranschlagswirksamen Gebarung	-251 972,40		
SA7	Veränderung an Liquiden Mitteln (Saldo 5 + Saldo 6)	-441 933,31		
	Anfangsbestand liquide Mittel (115 zum 31.12.2019)	534 596,68		
	Endbestand liquide Mittel (115 zum 31.12.2020)	92 663,37		
	davon Zahlungsmittelreserven (1152 zum 31.12.2020)	35 504,13		

Finanzierungshaushalt Gesamt 1. und 2. Ebene (Anlage 1b)
- interne Vergütungen enthalten

MVAG	Mittelverwendungs- und aufbringungsgruppen (1. und 2. Ebene)	RA 2020	VA 2020	RA - VA
311	Einzahlungen aus der operativen Verwaltungstätigkeit	9 680 072,72	10 300 400,00	-620 327,28
3111	Einzahlungen aus eigenen Abgaben	2 957 711,20	3 456 400,00	-498 688,80
3112	Einzahlungen aus Ertragsanteilen	3 069 071,32	3 072 000,00	-2 928,68
3113	Einzahlungen aus Gebühren	1 438 781,21	1 475 600,00	-36 818,79
3114	Einzahlungen aus Leistungen	733 260,55	766 000,00	-32 739,45
3115	Einzahlungen aus Besitz und wirtschaftlicher Tätigkeit	575 951,97	693 500,00	-117 548,03
3116	Einzahlungen aus Veräußerung von geringwertigen Wirtschaftsgütern (GWG) und sonstige Einzahlungen	905 296,47	836 900,00	68 396,47
312	Einzahlungen aus Transfers (ohne Kapitaltransfers)	688 514,07	638 100,00	50 414,07
3121	Transferzahlungen von Trägern des öffentlichen Rechts	676 510,06	629 500,00	47 010,06
3122	Transferzahlungen von Beteiligungen			
3123	Transferzahlungen von Unternehmen (inkl. Finanzunternehmen)			
3124	Transferzahlungen von Haushalte und Organisationen ohne Erwerbscharakter	12 004,01	8 600,00	3 404,01
3125	Transferzahlungen vom Ausland			
3126	Investitions- und Tilgungszuschüsse zwischen Unternehmungen und Betrieben der Gebietskörperschaft und der Gebietskörperschaft			
313	Einzahlungen aus Finanzerträgen	10,65	0,00	10,65
3131	Einzahlungen aus Zinserträgen	10,65		10,65
3133	Einzahlungen aus Gewinnentnahmen von marktbestimmten Betrieben			
3134	Sonstige Einzahlungen aus Finanzerträgen			
3135	Einzahlungen aus Dividenden/Gewinnausschüttungen			
31	Summe Einzahlungen operative Gebarung	10 368 597,44	10 938 500,00	-569 902,56
321	Auszahlungen aus Personalaufwand	1 723 676,34	1 862 000,00	-138 323,66
3211	Auszahlungen für Personalaufwand Bezüge, Nebengebühren, und Mehrleistungsvergütungen)	1 367 051,28	1 499 700,00	-132 648,72
3212	Auszahlungen für gesetzliche und freiwillige Sozialaufwendungen	356 625,06	362 300,00	-5 674,94
3213	Auszahlungen aus sonstigem Personalaufwand			
322	Auszahlungen aus Sachaufwand (ohne Transferaufwand)	3 836 527,60	4 035 100,00	-198 572,40
3221	Auszahlungen für Gebrauchs- und Verbrauchsgüter, Handelswaren	243 720,39	269 000,00	-25 279,61
3222	Auszahlungen für Verwaltungs- und Betriebsaufwand	347 155,90	369 900,00	-22 744,10
3223	Auszahlungen für Leasing- und Mietaufwand	819 133,65	783 400,00	35 733,65
3224	Auszahlungen für Instandhaltung	273 711,04	279 900,00	-6 188,96
3225	Sonstige Auszahlungen aus Sachaufwand	2 152 806,62	2 332 900,00	-180 093,38
323	Auszahlungen aus Transfers (ohne Kapitaltransfers)	3 803 524,67	3 849 500,00	-45 975,33
3231	Transferzahlungen an Träger des öffentlichen Rechts	3 353 277,99	3 344 300,00	8 977,99
3232	Transferzahlungen an Beteiligungen			
3233	Transferzahlungen an Unternehmen (inkl. Finanzunternehmen)	272 519,06	277 000,00	-4 480,94
3234	Transferzahlungen an Haushalte und Organisationen ohne Erwerbscharakter	177 727,62	228 200,00	-50 472,38

MVAG	Mittelverwendungs- und aufbringungsgruppen (1. und 2. Ebene)	RA 2020	VA 2020	RA - VA
3235	Transferzahlungen an das Ausland			
3236	Investitions- und Tilgungszuschüsse zwischen Unternehmungen und Betrieben der Gebietskörperschaft und der Gebietskörperschaft			
324	Auszahlungen aus Finanzaufwand	99 457,48	99 900,00	-442,52
3241	Auszahlungen für Zinsaufwand, für Finanzierungsleasing, für Forderungskauf, für Finanzschulden und derivative Finanzinstrumente m	96 651,20	97 300,00	-648,80
3242	Auszahlungen für Zinsen aus derivativen Finanzinstrumenten ohne Grundgeschäft			
3243	Auszahlung aus Gewinnentnahmen von marktbestimmten Betrieben			
3244	Sonstige Auszahlungen aus Finanzaufwendungen	2 806,28	2 600,00	206,28
32	Summe Auszahlungen operative Gebarung	9 463 186,09	9 846 500,00	-383 313,91
SA1	Saldo (1) Geldfluss aus der Operativen Gebarung (31 – 32)	905 411,35	1 092 000,00	-186 588,65
331	Einzahlungen aus der Investitionstätigkeit	0,00	50 000,00	-50 000,00
3311	Einzahlungen aus der Veräußerung von immateriellem Vermögen			
3312	Einzahlungen aus der Veräußerung von Grundstücken und Grundstückeinrichtungen			
3313	Einzahlungen aus der Veräußerung von Gebäuden und Bauten		50 000,00	-50 000,00
3314	Einzahlungen aus der Veräußerung von technischen Anlagen, Fahrzeuge und Maschinen			
3315	Einzahlungen aus der Veräußerung von Amts-, Betriebs- und Geschäftsausstattung			
3316	Einzahlungen aus der Veräußerung von Kulturgütern			
3317	Einzahlungen aus der Veräußerung von Beteiligungen			
332	Einzahlungen aus der Rückzahlung von Darlehen sowie gewährten Vorschüssen	1 584,80	1 500,00	84,80
3321	Einzahlungen aus Darlehen an Träger des öffentlichen Rechts	784,80	700,00	84,80
3322	Einzahlungen aus Darlehen an Beteiligungen			
3323	Einzahlungen aus Darlehen an Unternehmen und Haushalte			
3325	Einzahlungen aus Vorschüssen und Anzahlungen	800,00	800,00	
333	Einzahlungen aus Kapitaltransfers	564 877,05	272 000,00	292 877,05
3331	Kapitaltransferzahlungen von Trägern des öffentlichen Rechts	471 059,39	107 000,00	364 059,39
3332	Kapitaltransferzahlungen von Beteiligungen			
3333	Kapitaltransferzahlungen von Unternehmen			
3334	Kapitaltransferzahlungen von Haushalten und Organisationen ohne Erwerbscharakter	93 817,66	165 000,00	-71 182,34
3335	Kapitaltransferzahlungen vom Ausland			
33	Summe Einzahlungen investive Gebarung	566 461,85	323 500,00	242 961,85
341	Auszahlungen aus der Investitionstätigkeit	2 338 847,32	3 050 200,00	-711 352,68
3411	Auszahlungen für den Erwerb von immateriellem Vermögen	58 506,60	54 200,00	4 306,60
3412	Auszahlungen für den Erwerb von Grundstücken und Grundstückseinrichtungen	1 831 285,62	2 565 800,00	-734 514,38
3413	Auszahlungen für den Erwerb von Gebäuden und Bauten	418 481,25	408 100,00	10 381,25
3414	Auszahlungen für den Erwerb von technischen Anlagen, Fahrzeuge und Maschinen	9 438,66	8 500,00	938,66

MVAG	Mittelverwendungs- und aufbringungsgruppen (1. und 2. Ebene)	RA 2020	VA 2020	RA - VA
3415	Auszahlungen für den Erwerb von Amts-, Betriebs- und Geschäftsausstattung	21 135,19	13 600,00	7 535,19
3416	Auszahlungen für den Erwerb von Kulturgütern			
3417	Auszahlungen für den Erwerb von Beteiligungen			
342	Auszahlungen von gewährten Darlehen sowie gewährten Vorschüssen	1 605,29	1 600,00	5,29
3421	Auszahlung von Darlehen an Träger des öffentlichen Rechts	54,19		54,19
3422	Auszahlung von Darlehen an Beteiligungen			
3423	Auszahlung von Darlehen an Unternehmen und Haushalte			
3425	Auszahlungen von Vorschüssen und Anzahlungen	1 551,10	1 600,00	-48,90
343	Auszahlungen aus Kapitaltransfers	172 884,84	160 200,00	12 684,84
3431	Kapitaltransferzahlungen an Träger des öffentlichen Rechts	72 884,84	59 200,00	13 684,84
3432	Kapitaltransferzahlungen an Beteiligungen			
3433	Kapitaltransferzahlungen an Unternehmen (Finanzunternehmen)			
3434	Kapitaltransferzahlungen an Haushalte und Organisationen ohne Erwerbscharakter	100 000,00	101 000,00	-1 000,00
3435	Kapitaltransferzahlungen an das Ausland			
34	Summe Auszahlungen investive Gebarung	2 513 337,45	3 212 000,00	-698 662,55
SA2	Saldo (2) Geldfluss aus der Investiven Gebarung (33 – 34)	-1 946 875,60	-2 888 500,00	941 624,40
SA3	Saldo (3) Nettofinanzierungssaldo (Saldo 1 + Saldo 2)	-1 041 464,25	-1 796 500,00	755 035,75
351	Einzahlungen aus der Aufnahme von Finanzschulden	1 784 884,84	2 517 900,00	-733 015,16
3511	Einzahlungen aus empfangenen Darlehen von öffentlichen Körperschaften und Rechtsträgern	72 884,84	59 400,00	13 484,84
3512	Einzahlungen aus empfangenen Darlehen von Beteiligungen			
3513	Einzahlungen aus empfangenen Darlehen von Unternehmen und privaten Haushalten			
3514	Einzahlungen aus Finanzschulden (Finanzunternehmen)	1 712 000,00	2 458 500,00	-746 500,00
353	Einzahlungen infolge eines Kapitaltausch bei derivativen Finanzinstrumenten mit Grundgeschäft	0,00	0,00	0,00
3530	Einzahlungen infolge eines Kapitaltausch bei derivativen Finanzinstrumenten mit Grundgeschäft			
355	Einzahlungen aus dem Abgang von Finanzinstrumenten	0,00	0,00	0,00
3550	Einzahlungen aus dem Abgang von Finanzinstrumenten			
35	Summe Einzahlungen aus der Finanzierungstätigkeit	1 784 884,84	2 517 900,00	-733 015,16
361	Auszahlungen aus der Tilgung von Finanzschulden	933 381,50	932 300,00	1 081,50
3611	Auszahlungen aus empfangenen Darlehen von öffentlichen Körperschaften und Rechtsträgern	227 581,17	214 900,00	12 681,17
3612	Auszahlungen aus empfangenen Darlehen von Beteiligungen			
3613	Auszahlungen aus empfangenen Darlehen von Unternehmen und privaten Haushalten			
3614	Auszahlungen aus Finanzschulden	705 800,33	717 400,00	-11 599,67

MVAG	Mittelverwendungs- und aufbringungsgruppen (1. und 2. Ebene)	RA 2020	VA 2020	RA - VA
3615	Auszahlung aus der Rückzahlung von Leasingverbindlichkeiten			
363	Auszahlungen infolge eines Kapitaltausch bei derivativen Finanzinstrumenten mit Grundgeschäft	0,00	0,00	0,00
3630	Auszahlungen infolge eines Kapitaltausch bei derivativen Finanzinstrumenten mit Grundgeschäft			
365	Auszahlungen für den Erwerb von Finanzinstrumenten	0,00	0,00	0,00
3650	Auszahlungen für den Erwerb von Finanzinstrumenten			
36	Summe Auszahlungen aus der Finanzierungstätigkeit	933 381,50	932 300,00	1 081,50
SA4	Saldo (4) Geldfluss aus der Finanzierungstätigkeit (35 – 36)	851 503,34	1 585 600,00	-734 096,66
SA5	Saldo (5) Geldfluss aus der voranschlagswirksamen Gebarung (Saldo 3 + Saldo 4)	-189 960,91	-210 900,00	20 939,09
411	Einzahlungen aus nicht voranschlagswirksamen Forderungen	2 114 318,61		
4110	Einzahlungen aus nicht voranschlagswirksamen Forderungen	2 114 318,61		
412	Einzahlungen aus nicht voranschlagswirksamen Verbindlichkeiten	2 288 761,77		
4120	Einzahlungen aus nicht voranschlagswirksamen Verbindlichkeiten	2 288 761,77		
413	Einzahlungen aus der Aufnahme von zur Kassenstärkung eingegangenen Geldverbindlichkeiten (Barvorlagen)	6 474,60		
4130	Einzahlungen aus der Aufnahme von zur Kassenstärkung eingegangenen Geldverbindlichkeiten (Barvorlagen)	6 474,60		
41	Summe Einzahlungen aus der nicht voranschlagswirksamen Gebarung	4 409 554,98		
421	Auszahlungen aus nicht voranschlagswirksamen Forderungen	1 964 846,45		
4210	Auszahlungen aus nicht voranschlagswirksamen Forderungen	1 964 846,45		
422	Auszahlungen aus nicht voranschlagswirksamen Verbindlichkeiten	2 691 222,91		
4220	Auszahlungen aus nicht voranschlagswirksamen Verbindlichkeiten	2 691 222,91		
423	Auszahlungen zur Tilgung von zur Kassenstärkung eingegangenen Geldverbindlichkeiten (Barvorlagen)	5 458,02		
4230	Auszahlungen zur Tilgung von zur Kassenstärkung eingegangenen Geldverbindlichkeiten (Barvorlagen)	5 458,02		
42	Summe Auszahlungen aus der nicht voranschlagswirksamen Gebarung	4 661 527,38		
SA6	Geldfluss aus der nicht voranschlagswirksamen Gebarung	-251 972,40		
SA7	Veränderung an Liquiden Mitteln (Saldo 5 + Saldo 6)	-441 933,31		
	Anfangsbestand liquide Mittel (115 zum 31.12.2019)	534 596,68		
	Endbestand liquide Mittel (115 zum 31.12.2020)	92 663,37		
	davon Zahlungsmittelreserven (1152 zum 31.12.2020)	35 504,13		

Finanzierungshaushalt Bereichsbudget 1. und 2. Ebene
(Anlage 1b)

Vertretungskörper und allgemeine Verwaltung (Gruppe 0)

MVAG	Mittelverwendungs- und aufbringungsgruppen (1. und 2. Ebene)	RA 2020	VA 2020	RA - VA
311	Einzahlungen aus der operativen Verwaltungstätigkeit	142 060,74	130 600,00	11 460,74
3111	Einzahlungen aus eigenen Abgaben			
3112	Einzahlungen aus Ertragsanteilen			
3113	Einzahlungen aus Gebühren			
3114	Einzahlungen aus Leistungen	11 472,98	10 400,00	1 072,98
3115	Einzahlungen aus Besitz und wirtschaftlicher Tätigkeit			
3116	Einzahlungen aus Veräußerung von geringwertigen Wirtschaftsgütern (GWG) und sonstige Einzahlungen	130 587,76	120 200,00	10 387,76
312	Einzahlungen aus Transfers (ohne Kapitaltransfers)	38 083,92	33 200,00	4 883,92
3121	Transferzahlungen von Trägern des öffentlichen Rechts	35 019,60	33 200,00	1 819,60
3122	Transferzahlungen von Beteiligungen			
3123	Transferzahlungen von Unternehmen (inkl. Finanzunternehmen)			
3124	Transferzahlungen von Haushalte und Organisationen ohne Erwerbscharakter	3 064,32		3 064,32
3125	Transferzahlungen vom Ausland			
3126	Investitions- und Tilgungszuschüsse zwischen Unternehmungen und Betrieben der Gebietskörperschaft und der Gebietskörperschaft			
313	Einzahlungen aus Finanzerträgen	0,00	0,00	0,00
3131	Einzahlungen aus Zinserträgen			
3133	Einzahlungen aus Gewinnentnahmen von marktbestimmten Betrieben			
3134	Sonstige Einzahlungen aus Finanzerträgen			
3135	Einzahlungen aus Dividenden/Gewinnausschüttungen			
31	Summe Einzahlungen operative Gebarung	180 144,66	163 800,00	16 344,66
321	Auszahlungen aus Personalaufwand	387 402,04	415 300,00	-27 897,96
3211	Auszahlungen für Personalaufwand Bezüge, Nebengebühren, und Mehrleistungsvergütungen)	301 607,39	323 800,00	-22 192,61
3212	Auszahlungen für gesetzliche und freiwillige Sozialaufwendungen	85 794,65	91 500,00	-5 705,35
3213	Auszahlungen aus sonstigem Personalaufwand			
322	Auszahlungen aus Sachaufwand (ohne Transferaufwand)	540 222,86	599 900,00	-59 677,14
3221	Auszahlungen für Gebrauchs- und Verbrauchsgüter, Handelswaren	49 106,23	53 500,00	-4 393,77
3222	Auszahlungen für Verwaltungs- und Betriebsaufwand	40 072,89	46 100,00	-6 027,11
3223	Auszahlungen für Leasing- und Mietaufwand	90 306,42	88 300,00	2 006,42
3224	Auszahlungen für Instandhaltung	5 458,23	4 800,00	658,23
3225	Sonstige Auszahlungen aus Sachaufwand	355 279,09	407 200,00	-51 920,91
323	Auszahlungen aus Transfers (ohne Kapitaltransfers)	195 953,76	235 000,00	-39 046,24
3231	Transferzahlungen an Träger des öffentlichen Rechts	156 669,46	168 400,00	-11 730,54
3232	Transferzahlungen an Beteiligungen			
3233	Transferzahlungen an Unternehmen (inkl. Finanzunternehmen)			

Vertretungskörper und allgemeine Verwaltung (Gruppe 0)

MVAG	Mittelverwendungs- und aufbringungsgruppen (1. und 2. Ebene)	RA 2020	VA 2020	RA - VA
3234	Transferzahlungen an Haushalte und Organisationen ohne Erwerbscharakter	39 284,30	66 600,00	-27 315,70
3235	Transferzahlungen an das Ausland			
3236	Investitions- und Tilgungszuschüsse zwischen Unternehmungen und Betrieben der Gebietskörperschaft und der Gebietskörperschaft			
324	Auszahlungen aus Finanzaufwand	3 296,76	3 300,00	-3,24
3241	Auszahlungen für Zinsaufwand, für Finanzierungsleasing, für Forderungskauf, für Finanzschulden und derivative Finanzinstrumente m	3 296,76	3 300,00	-3,24
3242	Auszahlungen für Zinsen aus derivativen Finanzinstrumenten ohne Grundgeschäft			
3243	Auszahlung aus Gewinnentnahmen von marktbestimmten Betrieben			
3244	Sonstige Auszahlungen aus Finanzaufwendungen			
32	Summe Auszahlungen operative Gebarung	1 126 875,42	1 253 500,00	-126 624,58
SA1	Saldo (1) Geldfluss aus der Operativen Gebarung (31 – 32)	-946 730,76	-1 089 700,00	142 969,24
331	Einzahlungen aus der Investitionstätigkeit	0,00	0,00	0,00
3311	Einzahlungen aus der Veräußerung von immateriellem Vermögen			
3312	Einzahlungen aus der Veräußerung von Grundstücken und Grundstückeinrichtungen			
3313	Einzahlungen aus der Veräußerung von Gebäuden und Bauten			
3314	Einzahlungen aus der Veräußerung von technischen Anlagen, Fahrzeuge und Maschinen			
3315	Einzahlungen aus der Veräußerung von Amts-, Betriebs- und Geschäftsausstattung			
3316	Einzahlungen aus der Veräußerung von Kulturgütern			
3317	Einzahlungen aus der Veräußerung von Beteiligungen			
332	Einzahlungen aus der Rückzahlung von Darlehen sowie gewährten Vorschüssen	800,00	800,00	0,00
3321	Einzahlungen aus Darlehen an Träger des öffentlichen Rechts			
3322	Einzahlungen aus Darlehen an Beteiligungen			
3323	Einzahlungen aus Darlehen an Unternehmen und Haushalte			
3325	Einzahlungen aus Vorschüssen und Anzahlungen	800,00	800,00	
333	Einzahlungen aus Kapitaltransfers	43 800,00	43 800,00	0,00
3331	Kapitaltransferzahlungen von Trägern des öffentlichen Rechts	43 800,00	43 800,00	
3332	Kapitaltransferzahlungen von Beteiligungen			
3333	Kapitaltransferzahlungen von Unternehmen			
3334	Kapitaltransferzahlungen von Haushalten und Organisationen ohne Erwerbscharakter			
3335	Kapitaltransferzahlungen vom Ausland			
33	Summe Einzahlungen investive Gebarung	44 600,00	44 600,00	0,00
341	Auszahlungen aus der Investitionstätigkeit	420 449,66	419 600,00	849,66
3411	Auszahlungen für den Erwerb von immateriellem Vermögen	28 765,81	24 800,00	3 965,81

Vertretungskörper und allgemeine Verwaltung (Gruppe 0)

MVAG	Mittelverwendungs- und aufbringungsgruppen (1. und 2. Ebene)	RA 2020	VA 2020	RA - VA
3412	Auszahlungen für den Erwerb von Grundstücken und Grundstückseinrichtungen			
3413	Auszahlungen für den Erwerb von Gebäuden und Bauten	388 676,85	389 800,00	-1 123,15
3414	Auszahlungen für den Erwerb von technischen Anlagen, Fahrzeuge und Maschinen			
3415	Auszahlungen für den Erwerb von Amts-, Betriebs- und Geschäftsausstattung	3 007,00	5 000,00	-1 993,00
3416	Auszahlungen für den Erwerb von Kulturgütern			
3417	Auszahlungen für den Erwerb von Beteiligungen			
342	Auszahlungen von gewährten Darlehen sowie gewährten Vorschüssen	1 551,10	1 600,00	-48,90
3421	Auszahlung von Darlehen an Träger des öffentlichen Rechts			
3422	Auszahlung von Darlehen an Beteiligungen			
3423	Auszahlung von Darlehen an Unternehmen und Haushalte			
3425	Auszahlungen von Vorschüssen und Anzahlungen	1 551,10	1 600,00	-48,90
343	Auszahlungen aus Kapitaltransfers	0,00	0,00	0,00
3431	Kapitaltransferzahlungen an Träger des öffentlichen Rechts			
3432	Kapitaltransferzahlungen an Beteiligungen			
3433	Kapitaltransferzahlungen an Unternehmen (Finanzunternehmen)			
3434	Kapitaltransferzahlungen an Haushalte und Organisationen ohne Erwerbscharakter			
3435	Kapitaltransferzahlungen an das Ausland			
34	Summe Auszahlungen investive Gebarung	422 000,76	421 200,00	800,76
SA2	Saldo (2) Geldfluss aus der Investiven Gebarung (33 – 34)	-377 400,76	-376 600,00	-800,76
SA3	Saldo (3) Nettofinanzierungssaldo (Saldo 1 + Saldo 2)	-1 324 131,52	-1 466 300,00	142 168,48
351	Einzahlungen aus der Aufnahme von Finanzschulden	346 000,00	346 000,00	0,00
3511	Einzahlungen aus empfangenen Darlehen von öffentlichen Körperschaften und Rechtsträgern			
3512	Einzahlungen aus empfangenen Darlehen von Beteiligungen			
3513	Einzahlungen aus empfangenen Darlehen von Unternehmen und privaten Haushalten			
3514	Einzahlungen aus Finanzschulden (Finanzunternehmen)	346 000,00	346 000,00	
353	Einzahlungen infolge eines Kapitaltausch bei derivativen Finanzinstrumenten mit Grundgeschäft	0,00	0,00	0,00
3530	Einzahlungen infolge eines Kapitaltausch bei derivativen Finanzinstrumenten mit Grundgeschäft			
355	Einzahlungen aus dem Abgang von Finanzinstrumenten	0,00	0,00	0,00
3550	Einzahlungen aus dem Abgang von Finanzinstrumenten			
35	Summe Einzahlungen aus der Finanzierungstätigkeit	346 000,00	346 000,00	0,00
361	Auszahlungen aus der Tilgung von Finanzschulden	26 931,56	27 000,00	-68,44

Vertretungskörper und allgemeine Verwaltung (Gruppe 0)

MVAG	Mittelverwendungs- und aufbringungsgruppen (1. und 2. Ebene)	RA 2020	VA 2020	RA - VA
3611	Auszahlungen aus empfangenen Darlehen von öffentlichen Körperschaften und Rechtsträgern			
3612	Auszahlungen aus empfangenen Darlehen von Beteiligungen			
3613	Auszahlungen aus empfangenen Darlehen von Unternehmen und privaten Haushalten			
3614	Auszahlungen aus Finanzschulden	26 931,56	27 000,00	-68,44
3615	Auszahlung aus der Rückzahlung von Leasingverbindlichkeiten			
363	Auszahlungen infolge eines Kapitaltausch bei derivativen Finanzinstrumenten mit Grundgeschäft	0,00	0,00	0,00
3630	Auszahlungen infolge eines Kapitaltausch bei derivativen Finanzinstrumenten mit Grundgeschäft			
365	Auszahlungen für den Erwerb von Finanzinstrumenten	0,00	0,00	0,00
3650	Auszahlungen für den Erwerb von Finanzinstrumenten			
36	Summe Auszahlungen aus der Finanzierungstätigkeit	26 931,56	27 000,00	-68,44
SA4	Saldo (4) Geldfluss aus der Finanzierungstätigkeit (35 – 36)	319 068,44	319 000,00	68,44
SA5	Saldo (5) Geldfluss aus der voranschlagswirksamen Gebarung (Saldo 3 + Saldo 4)	-1 005 063,08	-1 147 300,00	142 236,92

Öffentliche Ordnung und Sicherheit (Gruppe 1)

MVAG	Mittelverwendungs- und aufbringungsgruppen (1. und 2. Ebene)	RA 2020	VA 2020	RA - VA
311	Einzahlungen aus der operativen Verwaltungstätigkeit	8 519,14	7 600,00	919,14
3111	Einzahlungen aus eigenen Abgaben			
3112	Einzahlungen aus Ertragsanteilen			
3113	Einzahlungen aus Gebühren			
3114	Einzahlungen aus Leistungen	8 519,14	7 600,00	919,14
3115	Einzahlungen aus Besitz und wirtschaftlicher Tätigkeit			
3116	Einzahlungen aus Veräußerung von geringwertigen Wirtschaftsgütern (GWG) und sonstige Einzahlungen			
312	Einzahlungen aus Transfers (ohne Kapitaltransfers)	2 374,95	3 300,00	-925,05
3121	Transferzahlungen von Trägern des öffentlichen Rechts	1 349,95	1 300,00	49,95
3122	Transferzahlungen von Beteiligungen			
3123	Transferzahlungen von Unternehmen (inkl. Finanzunternehmen)			
3124	Transferzahlungen von Haushalte und Organisationen ohne Erwerbscharakter	1 025,00	2 000,00	-975,00
3125	Transferzahlungen vom Ausland			
3126	Investitions- und Tilgungszuschüsse zwischen Unternehmungen und Betrieben der Gebietskörperschaft und der Gebietskörperschaft			
313	Einzahlungen aus Finanzerträgen	0,00	0,00	0,00
3131	Einzahlungen aus Zinserträgen			
3133	Einzahlungen aus Gewinnentnahmen von marktbestimmten Betrieben			
3134	Sonstige Einzahlungen aus Finanzerträgen			
3135	Einzahlungen aus Dividenden/Gewinnausschüttungen			
31	Summe Einzahlungen operative Gebarung	10 894,09	10 900,00	-5,91
321	Auszahlungen aus Personalaufwand	6 200,08	6 300,00	-99,92
3211	Auszahlungen für Personalaufwand Bezüge, Nebengebühren, und Mehrleistungsvergütungen)	6 106,68	6 200,00	-93,32
3212	Auszahlungen für gesetzliche und freiwillige Sozialaufwendungen	93,40	100,00	-6,60
3213	Auszahlungen aus sonstigem Personalaufwand			
322	Auszahlungen aus Sachaufwand (ohne Transferaufwand)	21 962,76	21 000,00	962,76
3221	Auszahlungen für Gebrauchs- und Verbrauchsgüter, Handelswaren		300,00	-300,00
3222	Auszahlungen für Verwaltungs- und Betriebsaufwand	19 908,00	15 100,00	4 808,00
3223	Auszahlungen für Leasing- und Mietaufwand			
3224	Auszahlungen für Instandhaltung			
3225	Sonstige Auszahlungen aus Sachaufwand	2 054,76	5 600,00	-3 545,24
323	Auszahlungen aus Transfers (ohne Kapitaltransfers)	61 970,50	62 000,00	-29,50
3231	Transferzahlungen an Träger des öffentlichen Rechts	61 970,50	62 000,00	-29,50
3232	Transferzahlungen an Beteiligungen			
3233	Transferzahlungen an Unternehmen (inkl. Finanzunternehmen)			

Öffentliche Ordnung und Sicherheit (Gruppe 1)

MVAG	Mittelverwendungs- und aufbringungsgruppen (1. und 2. Ebene)	RA 2020	VA 2020	RA - VA
3234	Transferzahlungen an Haushalte und Organisationen ohne Erwerbscharakter			
3235	Transferzahlungen an das Ausland			
3236	Investitions- und Tilgungszuschüsse zwischen Unternehmungen und Betrieben der Gebietskörperschaft und der Gebietskörperschaft			
324	Auszahlungen aus Finanzaufwand	3 397,11	3 400,00	-2,89
3241	Auszahlungen für Zinsaufwand, für Finanzierungsleasing, für Forderungskauf, für Finanzschulden und derivative Finanzinstrumente m	3 397,11	3 400,00	-2,89
3242	Auszahlungen für Zinsen aus derivativen Finanzinstrumenten ohne Grundgeschäft			
3243	Auszahlung aus Gewinnentnahmen von marktbestimmten Betrieben			
3244	Sonstige Auszahlungen aus Finanzaufwendungen			
32	Summe Auszahlungen operative Gebarung	93 530,45	92 700,00	830,45
SA1	Saldo (1) Geldfluss aus der Operativen Gebarung (31 – 32)	-82 636,36	-81 800,00	-836,36
331	Einzahlungen aus der Investitionstätigkeit	0,00	0,00	0,00
3311	Einzahlungen aus der Veräußerung von immateriellem Vermögen			
3312	Einzahlungen aus der Veräußerung von Grundstücken und Grundstückeinrichtungen			
3313	Einzahlungen aus der Veräußerung von Gebäuden und Bauten			
3314	Einzahlungen aus der Veräußerung von technischen Anlagen, Fahrzeuge und Maschinen			
3315	Einzahlungen aus der Veräußerung von Amts-, Betriebs- und Geschäftsausstattung			
3316	Einzahlungen aus der Veräußerung von Kulturgütern			
3317	Einzahlungen aus der Veräußerung von Beteiligungen			
332	Einzahlungen aus der Rückzahlung von Darlehen sowie gewährten Vorschüssen	0,00	0,00	0,00
3321	Einzahlungen aus Darlehen an Träger des öffentlichen Rechts			
3322	Einzahlungen aus Darlehen an Beteiligungen			
3323	Einzahlungen aus Darlehen an Unternehmen und Haushalte			
3325	Einzahlungen aus Vorschüssen und Anzahlungen			
333	Einzahlungen aus Kapitaltransfers	0,00	0,00	0,00
3331	Kapitaltransferzahlungen von Trägern des öffentlichen Rechts			
3332	Kapitaltransferzahlungen von Beteiligungen			
3333	Kapitaltransferzahlungen von Unternehmen			
3334	Kapitaltransferzahlungen von Haushalten und Organisationen ohne Erwerbscharakter			
3335	Kapitaltransferzahlungen vom Ausland			
33	Summe Einzahlungen investive Gebarung	0,00	0,00	0,00
341	Auszahlungen aus der Investitionstätigkeit	0,00	0,00	0,00
3411	Auszahlungen für den Erwerb von immateriellem Vermögen			

Öffentliche Ordnung und Sicherheit (Gruppe 1)

MVAG	Mittelverwendungs- und aufbringungsgruppen (1. und 2. Ebene)	RA 2020	VA 2020	RA - VA
3412	Auszahlungen für den Erwerb von Grundstücken und Grundstückseinrichtungen			
3413	Auszahlungen für den Erwerb von Gebäuden und Bauten			
3414	Auszahlungen für den Erwerb von technischen Anlagen, Fahrzeuge und Maschinen			
3415	Auszahlungen für den Erwerb von Amts-, Betriebs- und Geschäftsausstattung			
3416	Auszahlungen für den Erwerb von Kulturgütern			
3417	Auszahlungen für den Erwerb von Beteiligungen			
342	Auszahlungen von gewährten Darlehen sowie gewährten Vorschüssen	0,00	0,00	0,00
3421	Auszahlung von Darlehen an Träger des öffentlichen Rechts			
3422	Auszahlung von Darlehen an Beteiligungen			
3423	Auszahlung von Darlehen an Unternehmen und Haushalte			
3425	Auszahlungen von Vorschüssen und Anzahlungen			
343	Auszahlungen aus Kapitaltransfers	0,00	0,00	0,00
3431	Kapitaltransferzahlungen an Träger des öffentlichen Rechts			
3432	Kapitaltransferzahlungen an Beteiligungen			
3433	Kapitaltransferzahlungen an Unternehmen (Finanzunternehmen)			
3434	Kapitaltransferzahlungen an Haushalte und Organisationen ohne Erwerbscharakter			
3435	Kapitaltransferzahlungen an das Ausland			
34	Summe Auszahlungen investive Gebarung	0,00	0,00	0,00
SA2	Saldo (2) Geldfluss aus der Investiven Gebarung (33 – 34)	0,00	0,00	0,00
SA3	Saldo (3) Nettofinanzierungssaldo (Saldo 1 + Saldo 2)	-82 636,36	-81 800,00	-836,36
351	Einzahlungen aus der Aufnahme von Finanzschulden	0,00	0,00	0,00
3511	Einzahlungen aus empfangenen Darlehen von öffentlichen Körperschaften und Rechtsträgern			
3512	Einzahlungen aus empfangenen Darlehen von Beteiligungen			
3513	Einzahlungen aus empfangenen Darlehen von Unternehmen und privaten Haushalten			
3514	Einzahlungen aus Finanzschulden (Finanzunternehmen)			
353	Einzahlungen infolge eines Kapitaltausch bei derivativen Finanzinstrumenten mit Grundgeschäft	0,00	0,00	0,00
3530	Einzahlungen infolge eines Kapitaltausch bei derivativen Finanzinstrumenten mit Grundgeschäft			
355	Einzahlungen aus dem Abgang von Finanzinstrumenten	0,00	0,00	0,00
3550	Einzahlungen aus dem Abgang von Finanzinstrumenten			
35	Summe Einzahlungen aus der Finanzierungstätigkeit	0,00	0,00	0,00
361	Auszahlungen aus der Tilgung von Finanzschulden	55 294,68	55 300,00	-5,32

Öffentliche Ordnung und Sicherheit (Gruppe 1)

MVAG	Mittelverwendungs- und aufbringungsgruppen (1. und 2. Ebene)	RA 2020	VA 2020	RA - VA
3611	Auszahlungen aus empfangenen Darlehen von öffentlichen Körperschaften und Rechtsträgern			
3612	Auszahlungen aus empfangenen Darlehen von Beteiligungen			
3613	Auszahlungen aus empfangenen Darlehen von Unternehmen und privaten Haushalten			
3614	Auszahlungen aus Finanzschulden	55 294,68	55 300,00	-5,32
3615	Auszahlung aus der Rückzahlung von Leasingverbindlichkeiten			
363	Auszahlungen infolge eines Kapitaltausch bei derivativen Finanzinstrumenten mit Grundgeschäft	0,00	0,00	0,00
3630	Auszahlungen infolge eines Kapitaltausch bei derivativen Finanzinstrumenten mit Grundgeschäft			
365	Auszahlungen für den Erwerb von Finanzinstrumenten	0,00	0,00	0,00
3650	Auszahlungen für den Erwerb von Finanzinstrumenten			
36	Summe Auszahlungen aus der Finanzierungstätigkeit	55 294,68	55 300,00	-5,32
SA4	Saldo (4) Geldfluss aus der Finanzierungstätigkeit (35 – 36)	-55 294,68	-55 300,00	5,32
SA5	Saldo (5) Geldfluss aus der voranschlagswirksamen Gebarung (Saldo 3 + Saldo 4)	-137 931,04	-137 100,00	-831,04

Unterricht, Erziehung, Sport und Wissenschaft (Gruppe 2)

MVAG	Mittelverwendungs- und aufbringungsgruppen (1. und 2. Ebene)	RA 2020	VA 2020	RA - VA
311	Einzahlungen aus der operativen Verwaltungstätigkeit	211 341,71	209 200,00	2 141,71
3111	Einzahlungen aus eigenen Abgaben			
3112	Einzahlungen aus Ertragsanteilen			
3113	Einzahlungen aus Gebühren			
3114	Einzahlungen aus Leistungen	179 795,23	180 800,00	-1 004,77
3115	Einzahlungen aus Besitz und wirtschaftlicher Tätigkeit	11 068,60	9 600,00	1 468,60
3116	Einzahlungen aus Veräußerung von geringwertigen Wirtschaftsgütern (GWG) und sonstige Einzahlungen	20 477,88	18 800,00	1 677,88
312	Einzahlungen aus Transfers (ohne Kapitaltransfers)	87 066,56	65 500,00	21 566,56
3121	Transferzahlungen von Trägern des öffentlichen Rechts	85 900,20	65 300,00	20 600,20
3122	Transferzahlungen von Beteiligungen			
3123	Transferzahlungen von Unternehmen (inkl. Finanzunternehmen)			
3124	Transferzahlungen von Haushalte und Organisationen ohne Erwerbscharakter	1 166,36	200,00	966,36
3125	Transferzahlungen vom Ausland			
3126	Investitions- und Tilgungszuschüsse zwischen Unternehmungen und Betrieben der Gebietskörperschaft und der Gebietskörperschaft			
313	Einzahlungen aus Finanzerträgen	0,00	0,00	0,00
3131	Einzahlungen aus Zinserträgen			
3133	Einzahlungen aus Gewinnentnahmen von marktbestimmten Betrieben			
3134	Sonstige Einzahlungen aus Finanzerträgen			
3135	Einzahlungen aus Dividenden/Gewinnausschüttungen			
31	Summe Einzahlungen operative Gebarung	298 408,27	274 700,00	23 708,27
321	Auszahlungen aus Personalaufwand	511 517,30	492 200,00	19 317,30
3211	Auszahlungen für Personalaufwand Bezüge, Nebengebühren, und Mehrleistungsvergütungen)	403 447,23	389 300,00	14 147,23
3212	Auszahlungen für gesetzliche und freiwillige Sozialaufwendungen	108 070,07	102 900,00	5 170,07
3213	Auszahlungen aus sonstigem Personalaufwand			
322	Auszahlungen aus Sachaufwand (ohne Transferaufwand)	563 171,43	612 600,00	-49 428,57
3221	Auszahlungen für Gebrauchs- und Verbrauchsgüter, Handelswaren	63 560,61	80 900,00	-17 339,39
3222	Auszahlungen für Verwaltungs- und Betriebsaufwand	88 361,04	98 900,00	-10 538,96
3223	Auszahlungen für Leasing- und Mietaufwand	176 999,35	177 500,00	-500,65
3224	Auszahlungen für Instandhaltung	23 774,17	37 900,00	-14 125,83
3225	Sonstige Auszahlungen aus Sachaufwand	210 476,26	217 400,00	-6 923,74
323	Auszahlungen aus Transfers (ohne Kapitaltransfers)	463 444,68	452 400,00	11 044,68
3231	Transferzahlungen an Träger des öffentlichen Rechts	433 994,08	421 400,00	12 594,08
3232	Transferzahlungen an Beteiligungen			
3233	Transferzahlungen an Unternehmen (inkl. Finanzunternehmen)			

Unterricht, Erziehung, Sport und Wissenschaft (Gruppe 2)

MVAG	Mittelverwendungs- und aufbringungsgruppen (1. und 2. Ebene)	RA 2020	VA 2020	RA - VA
3234	Transferzahlungen an Haushalte und Organisationen ohne Erwerbscharakter	29 450,60	31 000,00	-1 549,40
3235	Transferzahlungen an das Ausland			
3236	Investitions- und Tilgungszuschüsse zwischen Unternehmungen und Betrieben der Gebietskörperschaft und der Gebietskörperschaft			
324	Auszahlungen aus Finanzaufwand	3 567,75	3 500,00	67,75
3241	Auszahlungen für Zinsaufwand, für Finanzierungsleasing, für Forderungskauf, für Finanzschulden und derivative Finanzinstrumente m	3 567,75	3 500,00	67,75
3242	Auszahlungen für Zinsen aus derivativen Finanzinstrumenten ohne Grundgeschäft			
3243	Auszahlung aus Gewinnentnahmen von marktbestimmten Betrieben			
3244	Sonstige Auszahlungen aus Finanzaufwendungen			
32	Summe Auszahlungen operative Gebarung	1 541 701,16	1 560 700,00	-18 998,84
SA1	Saldo (1) Geldfluss aus der Operativen Gebarung (31 – 32)	-1 243 292,89	-1 286 000,00	42 707,11
331	Einzahlungen aus der Investitionstätigkeit	0,00	0,00	0,00
3311	Einzahlungen aus der Veräußerung von immateriellem Vermögen			
3312	Einzahlungen aus der Veräußerung von Grundstücken und Grundstückeinrichtungen			
3313	Einzahlungen aus der Veräußerung von Gebäuden und Bauten			
3314	Einzahlungen aus der Veräußerung von technischen Anlagen, Fahrzeuge und Maschinen			
3315	Einzahlungen aus der Veräußerung von Amts-, Betriebs- und Geschäftsausstattung			
3316	Einzahlungen aus der Veräußerung von Kulturgütern			
3317	Einzahlungen aus der Veräußerung von Beteiligungen			
332	Einzahlungen aus der Rückzahlung von Darlehen sowie gewährten Vorschüssen	0,00	0,00	0,00
3321	Einzahlungen aus Darlehen an Träger des öffentlichen Rechts			
3322	Einzahlungen aus Darlehen an Beteiligungen			
3323	Einzahlungen aus Darlehen an Unternehmen und Haushalte			
3325	Einzahlungen aus Vorschüssen und Anzahlungen			
333	Einzahlungen aus Kapitaltransfers	0,00	0,00	0,00
3331	Kapitaltransferzahlungen von Trägern des öffentlichen Rechts			
3332	Kapitaltransferzahlungen von Beteiligungen			
3333	Kapitaltransferzahlungen von Unternehmen			
3334	Kapitaltransferzahlungen von Haushalten und Organisationen ohne Erwerbscharakter			
3335	Kapitaltransferzahlungen vom Ausland			
33	Summe Einzahlungen investive Gebarung	0,00	0,00	0,00
341	Auszahlungen aus der Investitionstätigkeit	2 755,67	12 600,00	-9 844,33
3411	Auszahlungen für den Erwerb von immateriellem Vermögen			

Unterricht, Erziehung, Sport und Wissenschaft (Gruppe 2)

MVAG	Mittelverwendungs- und aufbringungsgruppen (1. und 2. Ebene)	RA 2020	VA 2020	RA - VA
3412	Auszahlungen für den Erwerb von Grundstücken und Grundstückseinrichtungen	1 281,84	8 000,00	-6 718,16
3413	Auszahlungen für den Erwerb von Gebäuden und Bauten		3 000,00	-3 000,00
3414	Auszahlungen für den Erwerb von technischen Anlagen, Fahrzeuge und Maschinen			
3415	Auszahlungen für den Erwerb von Amts-, Betriebs- und Geschäftsausstattung	1 473,83	1 600,00	-126,17
3416	Auszahlungen für den Erwerb von Kulturgütern			
3417	Auszahlungen für den Erwerb von Beteiligungen			
342	Auszahlungen von gewährten Darlehen sowie gewährten Vorschüssen	0,00	0,00	0,00
3421	Auszahlung von Darlehen an Träger des öffentlichen Rechts			
3422	Auszahlung von Darlehen an Beteiligungen			
3423	Auszahlung von Darlehen an Unternehmen und Haushalte			
3425	Auszahlungen von Vorschüssen und Anzahlungen			
343	Auszahlungen aus Kapitaltransfers	0,00	0,00	0,00
3431	Kapitaltransferzahlungen an Träger des öffentlichen Rechts			
3432	Kapitaltransferzahlungen an Beteiligungen			
3433	Kapitaltransferzahlungen an Unternehmen (Finanzunternehmen)			
3434	Kapitaltransferzahlungen an Haushalte und Organisationen ohne Erwerbscharakter			
3435	Kapitaltransferzahlungen an das Ausland			
34	Summe Auszahlungen investive Gebarung	2 755,67	12 600,00	-9 844,33
SA2	Saldo (2) Geldfluss aus der Investiven Gebarung (33 – 34)	-2 755,67	-12 600,00	9 844,33
SA3	Saldo (3) Nettofinanzierungssaldo (Saldo 1 + Saldo 2)	-1 246 048,56	-1 298 600,00	52 551,44
351	Einzahlungen aus der Aufnahme von Finanzschulden	0,00	0,00	0,00
3511	Einzahlungen aus empfangenen Darlehen von öffentlichen Körperschaften und Rechtsträgern			
3512	Einzahlungen aus empfangenen Darlehen von Beteiligungen			
3513	Einzahlungen aus empfangenen Darlehen von Unternehmen und privaten Haushalten			
3514	Einzahlungen aus Finanzschulden (Finanzunternehmen)			
353	Einzahlungen infolge eines Kapitaltausch bei derivativen Finanzinstrumenten mit Grundgeschäft	0,00	0,00	0,00
3530	Einzahlungen infolge eines Kapitaltausch bei derivativen Finanzinstrumenten mit Grundgeschäft			
355	Einzahlungen aus dem Abgang von Finanzinstrumenten	0,00	0,00	0,00
3550	Einzahlungen aus dem Abgang von Finanzinstrumenten			
35	Summe Einzahlungen aus der Finanzierungstätigkeit	0,00	0,00	0,00
361	Auszahlungen aus der Tilgung von Finanzschulden	124 767,30	124 700,00	67,30

Unterricht, Erziehung, Sport und Wissenschaft (Gruppe 2)

MVAG	Mittelverwendungs- und aufbringungsgruppen (1. und 2. Ebene)	RA 2020	VA 2020	RA - VA
3611	Auszahlungen aus empfangenen Darlehen von öffentlichen Körperschaften und Rechtsträgern	68 216,96	68 200,00	16,96
3612	Auszahlungen aus empfangenen Darlehen von Beteiligungen			
3613	Auszahlungen aus empfangenen Darlehen von Unternehmen und privaten Haushalten			
3614	Auszahlungen aus Finanzschulden	56 550,34	56 500,00	50,34
3615	Auszahlung aus der Rückzahlung von Leasingverbindlichkeiten			
363	Auszahlungen infolge eines Kapitaltausch bei derivativen Finanzinstrumenten mit Grundgeschäft	0,00	0,00	0,00
3630	Auszahlungen infolge eines Kapitaltausch bei derivativen Finanzinstrumenten mit Grundgeschäft			
365	Auszahlungen für den Erwerb von Finanzinstrumenten	0,00	0,00	0,00
3650	Auszahlungen für den Erwerb von Finanzinstrumenten			
36	Summe Auszahlungen aus der Finanzierungstätigkeit	124 767,30	124 700,00	67,30
SA4	Saldo (4) Geldfluss aus der Finanzierungstätigkeit (35 – 36)	-124 767,30	-124 700,00	-67,30
SA5	Saldo (5) Geldfluss aus der voranschlagswirksamen Gebarung (Saldo 3 + Saldo 4)	-1 370 815,86	-1 423 300,00	52 484,14

Kunst, Kultur und Kultus (Gruppe 3)

MVAG	Mittelverwendungs- und aufbringungsgruppen (1. und 2. Ebene)	RA 2020	VA 2020	RA - VA
311	Einzahlungen aus der operativen Verwaltungstätigkeit	31 309,38	500,00	30 809,38
3111	Einzahlungen aus eigenen Abgaben			
3112	Einzahlungen aus Ertragsanteilen			
3113	Einzahlungen aus Gebühren			
3114	Einzahlungen aus Leistungen	95,40		95,40
3115	Einzahlungen aus Besitz und wirtschaftlicher Tätigkeit			
3116	Einzahlungen aus Veräußerung von geringwertigen Wirtschaftsgütern (GWG) und sonstige Einzahlungen	31 213,98	500,00	30 713,98
312	Einzahlungen aus Transfers (ohne Kapitaltransfers)	45 347,68	59 800,00	-14 452,32
3121	Transferzahlungen von Trägern des öffentlichen Rechts	45 347,68	59 800,00	-14 452,32
3122	Transferzahlungen von Beteiligungen			
3123	Transferzahlungen von Unternehmen (inkl. Finanzunternehmen)			
3124	Transferzahlungen von Haushalte und Organisationen ohne Erwerbscharakter			
3125	Transferzahlungen vom Ausland			
3126	Investitions- und Tilgungszuschüsse zwischen Unternehmungen und Betrieben der Gebietskörperschaft und der Gebietskörperschaft			
313	Einzahlungen aus Finanzerträgen	0,00	0,00	0,00
3131	Einzahlungen aus Zinserträgen			
3133	Einzahlungen aus Gewinnentnahmen von marktbestimmten Betrieben			
3134	Sonstige Einzahlungen aus Finanzerträgen			
3135	Einzahlungen aus Dividenden/Gewinnausschüttungen			
31	Summe Einzahlungen operative Gebarung	76 657,06	60 300,00	16 357,06
321	Auszahlungen aus Personalaufwand	58 933,96	60 900,00	-1 966,04
3211	Auszahlungen für Personalaufwand Bezüge, Nebengebühren, und Mehrleistungsvergütungen)	47 320,65	48 700,00	-1 379,35
3212	Auszahlungen für gesetzliche und freiwillige Sozialaufwendungen	11 613,31	12 200,00	-586,69
3213	Auszahlungen aus sonstigem Personalaufwand			
322	Auszahlungen aus Sachaufwand (ohne Transferaufwand)	474 759,02	577 600,00	-102 840,98
3221	Auszahlungen für Gebrauchs- und Verbrauchsgüter, Handelswaren	15 437,36	24 400,00	-8 962,64
3222	Auszahlungen für Verwaltungs- und Betriebsaufwand	30 901,02	44 100,00	-13 198,98
3223	Auszahlungen für Leasing- und Mietaufwand	137 026,28	137 900,00	-873,72
3224	Auszahlungen für Instandhaltung	5 180,31	14 000,00	-8 819,69
3225	Sonstige Auszahlungen aus Sachaufwand	286 214,05	357 200,00	-70 985,95
323	Auszahlungen aus Transfers (ohne Kapitaltransfers)	167 726,11	170 700,00	-2 973,89
3231	Transferzahlungen an Träger des öffentlichen Rechts	128 526,11	128 600,00	-73,89
3232	Transferzahlungen an Beteiligungen			
3233	Transferzahlungen an Unternehmen (inkl. Finanzunternehmen)			

Kunst, Kultur und Kultus (Gruppe 3)

MVAG	Mittelverwendungs- und aufbringungsgruppen (1. und 2. Ebene)	RA 2020	VA 2020	RA - VA
3234	Transferzahlungen an Haushalte und Organisationen ohne Erwerbscharakter	39 200,00	42 100,00	-2 900,00
3235	Transferzahlungen an das Ausland			
3236	Investitions- und Tilgungszuschüsse zwischen Unternehmungen und Betrieben der Gebietskörperschaft und der Gebietskörperschaft			
324	Auszahlungen aus Finanzaufwand	18 613,55	18 800,00	-186,45
3241	Auszahlungen für Zinsaufwand, für Finanzierungsleasing, für Forderungskauf, für Finanzschulden und derivative Finanzinstrumente m	18 613,55	18 800,00	-186,45
3242	Auszahlungen für Zinsen aus derivativen Finanzinstrumenten ohne Grundgeschäft			
3243	Auszahlung aus Gewinnentnahmen von marktbestimmten Betrieben			
3244	Sonstige Auszahlungen aus Finanzaufwendungen			
32	Summe Auszahlungen operative Gebarung	720 032,64	828 000,00	-107 967,36
SA1	Saldo (1) Geldfluss aus der Operativen Gebarung (31 – 32)	-643 375,58	-767 700,00	124 324,42
331	Einzahlungen aus der Investitionstätigkeit	0,00	0,00	0,00
3311	Einzahlungen aus der Veräußerung von immateriellem Vermögen			
3312	Einzahlungen aus der Veräußerung von Grundstücken und Grundstückeinrichtungen			
3313	Einzahlungen aus der Veräußerung von Gebäuden und Bauten			
3314	Einzahlungen aus der Veräußerung von technischen Anlagen, Fahrzeuge und Maschinen			
3315	Einzahlungen aus der Veräußerung von Amts-, Betriebs- und Geschäftsausstattung			
3316	Einzahlungen aus der Veräußerung von Kulturgütern			
3317	Einzahlungen aus der Veräußerung von Beteiligungen			
332	Einzahlungen aus der Rückzahlung von Darlehen sowie gewährten Vorschüssen	0,00	0,00	0,00
3321	Einzahlungen aus Darlehen an Träger des öffentlichen Rechts			
3322	Einzahlungen aus Darlehen an Beteiligungen			
3323	Einzahlungen aus Darlehen an Unternehmen und Haushalte			
3325	Einzahlungen aus Vorschüssen und Anzahlungen			
333	Einzahlungen aus Kapitaltransfers	0,00	39 900,00	-39 900,00
3331	Kapitaltransferzahlungen von Trägern des öffentlichen Rechts		39 900,00	-39 900,00
3332	Kapitaltransferzahlungen von Beteiligungen			
3333	Kapitaltransferzahlungen von Unternehmen			
3334	Kapitaltransferzahlungen von Haushalten und Organisationen ohne Erwerbscharakter			
3335	Kapitaltransferzahlungen vom Ausland			
33	Summe Einzahlungen investive Gebarung	0,00	39 900,00	-39 900,00
341	Auszahlungen aus der Investitionstätigkeit	85 813,77	64 300,00	21 513,77
3411	Auszahlungen für den Erwerb von immateriellem Vermögen			

Kunst, Kultur und Kultus (Gruppe 3)

MVAG	Mittelverwendungs- und aufbringungsgruppen (1. und 2. Ebene)	RA 2020	VA 2020	RA - VA
3412	Auszahlungen für den Erwerb von Grundstücken und Grundstückseinrichtungen	67 300,00	55 000,00	12 300,00
3413	Auszahlungen für den Erwerb von Gebäuden und Bauten	5 515,56	2 300,00	3 215,56
3414	Auszahlungen für den Erwerb von technischen Anlagen, Fahrzeuge und Maschinen			
3415	Auszahlungen für den Erwerb von Amts-, Betriebs- und Geschäftsausstattung	12 998,21	7 000,00	5 998,21
3416	Auszahlungen für den Erwerb von Kulturgütern			
3417	Auszahlungen für den Erwerb von Beteiligungen			
342	Auszahlungen von gewährten Darlehen sowie gewährten Vorschüssen	0,00	0,00	0,00
3421	Auszahlung von Darlehen an Träger des öffentlichen Rechts			
3422	Auszahlung von Darlehen an Beteiligungen			
3423	Auszahlung von Darlehen an Unternehmen und Haushalte			
3425	Auszahlungen von Vorschüssen und Anzahlungen			
343	Auszahlungen aus Kapitaltransfers	0,00	1 000,00	-1 000,00
3431	Kapitaltransferzahlungen an Träger des öffentlichen Rechts			
3432	Kapitaltransferzahlungen an Beteiligungen			
3433	Kapitaltransferzahlungen an Unternehmen (Finanzunternehmen)			
3434	Kapitaltransferzahlungen an Haushalte und Organisationen ohne Erwerbscharakter		1 000,00	-1 000,00
3435	Kapitaltransferzahlungen an das Ausland			
34	Summe Auszahlungen investive Gebarung	85 813,77	65 300,00	20 513,77
SA2	Saldo (2) Geldfluss aus der Investiven Gebarung (33 – 34)	-85 813,77	-25 400,00	-60 413,77
SA3	Saldo (3) Nettofinanzierungssaldo (Saldo 1 + Saldo 2)	-729 189,35	-793 100,00	63 910,65
351	Einzahlungen aus der Aufnahme von Finanzschulden	0,00	15 100,00	-15 100,00
3511	Einzahlungen aus empfangenen Darlehen von öffentlichen Körperschaften und Rechtsträgern			
3512	Einzahlungen aus empfangenen Darlehen von Beteiligungen			
3513	Einzahlungen aus empfangenen Darlehen von Unternehmen und privaten Haushalten			
3514	Einzahlungen aus Finanzschulden (Finanzunternehmen)		15 100,00	-15 100,00
353	Einzahlungen infolge eines Kapitaltausch bei derivativen Finanzinstrumenten mit Grundgeschäft	0,00	0,00	0,00
3530	Einzahlungen infolge eines Kapitaltausch bei derivativen Finanzinstrumenten mit Grundgeschäft			
355	Einzahlungen aus dem Abgang von Finanzinstrumenten	0,00	0,00	0,00
3550	Einzahlungen aus dem Abgang von Finanzinstrumenten			
35	Summe Einzahlungen aus der Finanzierungstätigkeit	0,00	15 100,00	-15 100,00
361	Auszahlungen aus der Tilgung von Finanzschulden	128 346,94	128 400,00	-53,06

Kunst, Kultur und Kultus (Gruppe 3)

MVAG	Mittelverwendungs- und aufbringungsgruppen (1. und 2. Ebene)	RA 2020	VA 2020	RA - VA
3611	Auszahlungen aus empfangenen Darlehen von öffentlichen Körperschaften und Rechtsträgern	2 944,21	2 900,00	44,21
3612	Auszahlungen aus empfangenen Darlehen von Beteiligungen			
3613	Auszahlungen aus empfangenen Darlehen von Unternehmen und privaten Haushalten			
3614	Auszahlungen aus Finanzschulden	125 402,73	125 500,00	-97,27
3615	Auszahlung aus der Rückzahlung von Leasingverbindlichkeiten			
363	Auszahlungen infolge eines Kapitaltausch bei derivativen Finanzinstrumenten mit Grundgeschäft	0,00	0,00	0,00
3630	Auszahlungen infolge eines Kapitaltausch bei derivativen Finanzinstrumenten mit Grundgeschäft			
365	Auszahlungen für den Erwerb von Finanzinstrumenten	0,00	0,00	0,00
3650	Auszahlungen für den Erwerb von Finanzinstrumenten			
36	Summe Auszahlungen aus der Finanzierungstätigkeit	128 346,94	128 400,00	-53,06
SA4	Saldo (4) Geldfluss aus der Finanzierungstätigkeit (35 – 36)	-128 346,94	-113 300,00	-15 046,94
SA5	Saldo (5) Geldfluss aus der voranschlagswirksamen Gebarung (Saldo 3 + Saldo 4)	-857 536,29	-906 400,00	48 863,71

Soziale Wohlfahrt und Wohnbauförderung (Gruppe 4)

MVAG	Mittelverwendungs- und aufbringungsgruppen (1. und 2. Ebene)	RA 2020	VA 2020	RA - VA
311	Einzahlungen aus der operativen Verwaltungstätigkeit	7 441,22	8 800,00	-1 358,78
3111	Einzahlungen aus eigenen Abgaben			
3112	Einzahlungen aus Ertragsanteilen			
3113	Einzahlungen aus Gebühren			
3114	Einzahlungen aus Leistungen	1 840,90	3 500,00	-1 659,10
3115	Einzahlungen aus Besitz und wirtschaftlicher Tätigkeit			
3116	Einzahlungen aus Veräußerung von geringwertigen Wirtschaftsgütern (GWG) und sonstige Einzahlungen	5 600,32	5 300,00	300,32
312	Einzahlungen aus Transfers (ohne Kapitaltransfers)	67 405,22	64 800,00	2 605,22
3121	Transferzahlungen von Trägern des öffentlichen Rechts	67 405,22	64 800,00	2 605,22
3122	Transferzahlungen von Beteiligungen			
3123	Transferzahlungen von Unternehmen (inkl. Finanzunternehmen)			
3124	Transferzahlungen von Haushalte und Organisationen ohne Erwerbscharakter			
3125	Transferzahlungen vom Ausland			
3126	Investitions- und Tilgungszuschüsse zwischen Unternehmungen und Betrieben der Gebietskörperschaft und der Gebietskörperschaft			
313	Einzahlungen aus Finanzerträgen	0,00	0,00	0,00
3131	Einzahlungen aus Zinserträgen			
3133	Einzahlungen aus Gewinnentnahmen von marktbestimmten Betrieben			
3134	Sonstige Einzahlungen aus Finanzerträgen			
3135	Einzahlungen aus Dividenden/Gewinnausschüttungen			
31	Summe Einzahlungen operative Gebarung	74 846,44	73 600,00	1 246,44
321	Auszahlungen aus Personalaufwand	0,00	0,00	0,00
3211	Auszahlungen für Personalaufwand Bezüge, Nebengebühren, und Mehrleistungsvergütungen)			
3212	Auszahlungen für gesetzliche und freiwillige Sozialaufwendungen			
3213	Auszahlungen aus sonstigem Personalaufwand			
322	Auszahlungen aus Sachaufwand (ohne Transferaufwand)	12 835,39	24 100,00	-11 264,61
3221	Auszahlungen für Gebrauchs- und Verbrauchsgüter, Handelswaren			
3222	Auszahlungen für Verwaltungs- und Betriebsaufwand			
3223	Auszahlungen für Leasing- und Mietaufwand			
3224	Auszahlungen für Instandhaltung			
3225	Sonstige Auszahlungen aus Sachaufwand	12 835,39	24 100,00	-11 264,61
323	Auszahlungen aus Transfers (ohne Kapitaltransfers)	893 507,80	891 600,00	1 907,80
3231	Transferzahlungen an Träger des öffentlichen Rechts	879 351,08	875 900,00	3 451,08
3232	Transferzahlungen an Beteiligungen			
3233	Transferzahlungen an Unternehmen (inkl. Finanzunternehmen)			

Soziale Wohlfahrt und Wohnbauförderung (Gruppe 4)

MVAG	Mittelverwendungs- und aufbringungsgruppen (1. und 2. Ebene)	RA 2020	VA 2020	RA - VA
3234	Transferzahlungen an Haushalte und Organisationen ohne Erwerbscharakter	14 156,72	15 700,00	-1 543,28
3235	Transferzahlungen an das Ausland			
3236	Investitions- und Tilgungszuschüsse zwischen Unternehmungen und Betrieben der Gebietskörperschaft und der Gebietskörperschaft			
324	Auszahlungen aus Finanzaufwand	54,25	100,00	-45,75
3241	Auszahlungen für Zinsaufwand, für Finanzierungsleasing, für Forderungskauf, für Finanzschulden und derivative Finanzinstrumente m	54,25	100,00	-45,75
3242	Auszahlungen für Zinsen aus derivativen Finanzinstrumenten ohne Grundgeschäft			
3243	Auszahlung aus Gewinnentnahmen von marktbestimmten Betrieben			
3244	Sonstige Auszahlungen aus Finanzaufwendungen			
32	Summe Auszahlungen operative Gebarung	906 397,44	915 800,00	-9 402,56
SA1	Saldo (1) Geldfluss aus der Operativen Gebarung (31 – 32)	-831 551,00	-842 200,00	10 649,00
331	Einzahlungen aus der Investitionstätigkeit	0,00	0,00	0,00
3311	Einzahlungen aus der Veräußerung von immateriellem Vermögen			
3312	Einzahlungen aus der Veräußerung von Grundstücken und Grundstückeinrichtungen			
3313	Einzahlungen aus der Veräußerung von Gebäuden und Bauten			
3314	Einzahlungen aus der Veräußerung von technischen Anlagen, Fahrzeuge und Maschinen			
3315	Einzahlungen aus der Veräußerung von Amts-, Betriebs- und Geschäftsausstattung			
3316	Einzahlungen aus der Veräußerung von Kulturgütern			
3317	Einzahlungen aus der Veräußerung von Beteiligungen			
332	Einzahlungen aus der Rückzahlung von Darlehen sowie gewährten Vorschüssen	784,80	700,00	84,80
3321	Einzahlungen aus Darlehen an Träger des öffentlichen Rechts	784,80	700,00	84,80
3322	Einzahlungen aus Darlehen an Beteiligungen			
3323	Einzahlungen aus Darlehen an Unternehmen und Haushalte			
3325	Einzahlungen aus Vorschüssen und Anzahlungen			
333	Einzahlungen aus Kapitaltransfers	0,00	0,00	0,00
3331	Kapitaltransferzahlungen von Trägern des öffentlichen Rechts			
3332	Kapitaltransferzahlungen von Beteiligungen			
3333	Kapitaltransferzahlungen von Unternehmen			
3334	Kapitaltransferzahlungen von Haushalten und Organisationen ohne Erwerbscharakter			
3335	Kapitaltransferzahlungen vom Ausland			
33	Summe Einzahlungen investive Gebarung	784,80	700,00	84,80
341	Auszahlungen aus der Investitionstätigkeit	0,00	0,00	0,00
3411	Auszahlungen für den Erwerb von immateriellem Vermögen			

Soziale Wohlfahrt und Wohnbauförderung (Gruppe 4)

MVAG	Mittelverwendungs- und aufbringungsgruppen (1. und 2. Ebene)	RA 2020	VA 2020	RA - VA
3412	Auszahlungen für den Erwerb von Grundstücken und Grundstückseinrichtungen			
3413	Auszahlungen für den Erwerb von Gebäuden und Bauten			
3414	Auszahlungen für den Erwerb von technischen Anlagen, Fahrzeuge und Maschinen			
3415	Auszahlungen für den Erwerb von Amts-, Betriebs- und Geschäftsausstattung			
3416	Auszahlungen für den Erwerb von Kulturgütern			
3417	Auszahlungen für den Erwerb von Beteiligungen			
342	Auszahlungen von gewährten Darlehen sowie gewährten Vorschüssen	54,19	0,00	54,19
3421	Auszahlung von Darlehen an Träger des öffentlichen Rechts	54,19		54,19
3422	Auszahlung von Darlehen an Beteiligungen			
3423	Auszahlung von Darlehen an Unternehmen und Haushalte			
3425	Auszahlungen von Vorschüssen und Anzahlungen			
343	Auszahlungen aus Kapitaltransfers	0,00	0,00	0,00
3431	Kapitaltransferzahlungen an Träger des öffentlichen Rechts			
3432	Kapitaltransferzahlungen an Beteiligungen			
3433	Kapitaltransferzahlungen an Unternehmen (Finanzunternehmen)			
3434	Kapitaltransferzahlungen an Haushalte und Organisationen ohne Erwerbscharakter			
3435	Kapitaltransferzahlungen an das Ausland			
34	Summe Auszahlungen investive Gebarung	54,19	0,00	54,19
SA2	Saldo (2) Geldfluss aus der Investiven Gebarung (33 – 34)	730,61	700,00	30,61
SA3	Saldo (3) Nettofinanzierungssaldo (Saldo 1 + Saldo 2)	-830 820,39	-841 500,00	10 679,61
351	Einzahlungen aus der Aufnahme von Finanzschulden	0,00	0,00	0,00
3511	Einzahlungen aus empfangenen Darlehen von öffentlichen Körperschaften und Rechtsträgern			
3512	Einzahlungen aus empfangenen Darlehen von Beteiligungen			
3513	Einzahlungen aus empfangenen Darlehen von Unternehmen und privaten Haushalten			
3514	Einzahlungen aus Finanzschulden (Finanzunternehmen)			
353	Einzahlungen infolge eines Kapitaltausch bei derivativen Finanzinstrumenten mit Grundgeschäft	0,00	0,00	0,00
3530	Einzahlungen infolge eines Kapitaltausch bei derivativen Finanzinstrumenten mit Grundgeschäft			
355	Einzahlungen aus dem Abgang von Finanzinstrumenten	0,00	0,00	0,00
3550	Einzahlungen aus dem Abgang von Finanzinstrumenten			
35	Summe Einzahlungen aus der Finanzierungstätigkeit	0,00	0,00	0,00
361	Auszahlungen aus der Tilgung von Finanzschulden	730,61	700,00	30,61

Soziale Wohlfahrt und Wohnbauförderung (Gruppe 4)

MVAG	Mittelverwendungs- und aufbringungsgruppen (1. und 2. Ebene)	RA 2020	VA 2020	RA - VA
3611	Auszahlungen aus empfangenen Darlehen von öffentlichen Körperschaften und Rechtsträgern	730,61	700,00	30,61
3612	Auszahlungen aus empfangenen Darlehen von Beteiligungen			
3613	Auszahlungen aus empfangenen Darlehen von Unternehmen und privaten Haushalten			
3614	Auszahlungen aus Finanzschulden			
3615	Auszahlung aus der Rückzahlung von Leasingverbindlichkeiten			
363	Auszahlungen infolge eines Kapitaltausch bei derivativen Finanzinstrumenten mit Grundgeschäft	0,00	0,00	0,00
3630	Auszahlungen infolge eines Kapitaltausch bei derivativen Finanzinstrumenten mit Grundgeschäft			
365	Auszahlungen für den Erwerb von Finanzinstrumenten	0,00	0,00	0,00
3650	Auszahlungen für den Erwerb von Finanzinstrumenten			
36	Summe Auszahlungen aus der Finanzierungstätigkeit	730,61	700,00	30,61
SA4	Saldo (4) Geldfluss aus der Finanzierungstätigkeit (35 – 36)	-730,61	-700,00	-30,61
SA5	Saldo (5) Geldfluss aus der voranschlagswirksamen Gebarung (Saldo 3 + Saldo 4)	-831 551,00	-842 200,00	10 649,00

Gesundheit (Gruppe 5)

MVAG	Mittelverwendungs- und aufbringungsgruppen (1. und 2. Ebene)	RA 2020	VA 2020	RA - VA
311	Einzahlungen aus der operativen Verwaltungstätigkeit	1 425,00	2 700,00	-1 275,00
3111	Einzahlungen aus eigenen Abgaben			
3112	Einzahlungen aus Ertragsanteilen			
3113	Einzahlungen aus Gebühren			
3114	Einzahlungen aus Leistungen	1 225,00	2 500,00	-1 275,00
3115	Einzahlungen aus Besitz und wirtschaftlicher Tätigkeit			
3116	Einzahlungen aus Veräußerung von geringwertigen Wirtschaftsgütern (GWG) und sonstige Einzahlungen	200,00	200,00	
312	Einzahlungen aus Transfers (ohne Kapitaltransfers)	430,00	1 000,00	-570,00
3121	Transferzahlungen von Trägern des öffentlichen Rechts	430,00	1 000,00	-570,00
3122	Transferzahlungen von Beteiligungen			
3123	Transferzahlungen von Unternehmen (inkl. Finanzunternehmen)			
3124	Transferzahlungen von Haushalte und Organisationen ohne Erwerbscharakter			
3125	Transferzahlungen vom Ausland			
3126	Investitions- und Tilgungszuschüsse zwischen Unternehmungen und Betrieben der Gebietskörperschaft und der Gebietskörperschaft			
313	Einzahlungen aus Finanzerträgen	0,00	0,00	0,00
3131	Einzahlungen aus Zinserträgen			
3133	Einzahlungen aus Gewinnentnahmen von marktbestimmten Betrieben			
3134	Sonstige Einzahlungen aus Finanzerträgen			
3135	Einzahlungen aus Dividenden/Gewinnausschüttungen			
31	Summe Einzahlungen operative Gebarung	1 855,00	3 700,00	-1 845,00
321	Auszahlungen aus Personalaufwand	0,00	0,00	0,00
3211	Auszahlungen für Personalaufwand Bezüge, Nebengebühren, und Mehrleistungsvergütungen)			
3212	Auszahlungen für gesetzliche und freiwillige Sozialaufwendungen			
3213	Auszahlungen aus sonstigem Personalaufwand			
322	Auszahlungen aus Sachaufwand (ohne Transferaufwand)	20 868,78	54 100,00	-33 231,22
3221	Auszahlungen für Gebrauchs- und Verbrauchsgüter, Handelswaren	2 518,78		2 518,78
3222	Auszahlungen für Verwaltungs- und Betriebsaufwand	2 403,10	3 200,00	-796,90
3223	Auszahlungen für Leasing- und Mietaufwand	284,00	300,00	-16,00
3224	Auszahlungen für Instandhaltung	2 966,53	1 400,00	1 566,53
3225	Sonstige Auszahlungen aus Sachaufwand	12 696,37	49 200,00	-36 503,63
323	Auszahlungen aus Transfers (ohne Kapitaltransfers)	1 257 959,36	1 288 300,00	-30 340,64
3231	Transferzahlungen an Träger des öffentlichen Rechts	1 193 366,76	1 188 600,00	4 766,76
3232	Transferzahlungen an Beteiligungen			
3233	Transferzahlungen an Unternehmen (inkl. Finanzunternehmen)	11 979,60	30 000,00	-18 020,40

Gesundheit (Gruppe 5)

MVAG	Mittelverwendungs- und aufbringungsgruppen (1. und 2. Ebene)	RA 2020	VA 2020	RA - VA
3234	Transferzahlungen an Haushalte und Organisationen ohne Erwerbscharakter	52 613,00	69 700,00	-17 087,00
3235	Transferzahlungen an das Ausland			
3236	Investitions- und Tilgungszuschüsse zwischen Unternehmungen und Betrieben der Gebietskörperschaft und der Gebietskörperschaft			
324	Auszahlungen aus Finanzaufwand	0,00	0,00	0,00
3241	Auszahlungen für Zinsaufwand, für Finanzierungsleasing, für Forderungskauf, für Finanzschulden und derivative Finanzinstrumente m			
3242	Auszahlungen für Zinsen aus derivativen Finanzinstrumenten ohne Grundgeschäft			
3243	Auszahlung aus Gewinnentnahmen von marktbestimmten Betrieben			
3244	Sonstige Auszahlungen aus Finanzaufwendungen			
32	Summe Auszahlungen operative Gebarung	1 278 828,14	1 342 400,00	-63 571,86
SA1	Saldo (1) Geldfluss aus der Operativen Gebarung (31 – 32)	-1 276 973,14	-1 338 700,00	61 726,86
331	Einzahlungen aus der Investitionstätigkeit	0,00	0,00	0,00
3311	Einzahlungen aus der Veräußerung von immateriellem Vermögen			
3312	Einzahlungen aus der Veräußerung von Grundstücken und Grundstückeinrichtungen			
3313	Einzahlungen aus der Veräußerung von Gebäuden und Bauten			
3314	Einzahlungen aus der Veräußerung von technischen Anlagen, Fahrzeuge und Maschinen			
3315	Einzahlungen aus der Veräußerung von Amts-, Betriebs- und Geschäftsausstattung			
3316	Einzahlungen aus der Veräußerung von Kulturgütern			
3317	Einzahlungen aus der Veräußerung von Beteiligungen			
332	Einzahlungen aus der Rückzahlung von Darlehen sowie gewährten Vorschüssen	0,00	0,00	0,00
3321	Einzahlungen aus Darlehen an Träger des öffentlichen Rechts			
3322	Einzahlungen aus Darlehen an Beteiligungen			
3323	Einzahlungen aus Darlehen an Unternehmen und Haushalte			
3325	Einzahlungen aus Vorschüssen und Anzahlungen			
333	Einzahlungen aus Kapitaltransfers	0,00	0,00	0,00
3331	Kapitaltransferzahlungen von Trägern des öffentlichen Rechts			
3332	Kapitaltransferzahlungen von Beteiligungen			
3333	Kapitaltransferzahlungen von Unternehmen			
3334	Kapitaltransferzahlungen von Haushalten und Organisationen ohne Erwerbscharakter			
3335	Kapitaltransferzahlungen vom Ausland			
33	Summe Einzahlungen investive Gebarung	0,00	0,00	0,00
341	Auszahlungen aus der Investitionstätigkeit	0,00	0,00	0,00
3411	Auszahlungen für den Erwerb von immateriellem Vermögen			

Gesundheit (Gruppe 5)

MVAG	Mittelverwendungs- und aufbringungsgruppen (1. und 2. Ebene)	RA 2020	VA 2020	RA - VA
3412	Auszahlungen für den Erwerb von Grundstücken und Grundstückseinrichtungen			
3413	Auszahlungen für den Erwerb von Gebäuden und Bauten			
3414	Auszahlungen für den Erwerb von technischen Anlagen, Fahrzeuge und Maschinen			
3415	Auszahlungen für den Erwerb von Amts-, Betriebs- und Geschäftsausstattung			
3416	Auszahlungen für den Erwerb von Kulturgütern			
3417	Auszahlungen für den Erwerb von Beteiligungen			
342	Auszahlungen von gewährten Darlehen sowie gewährten Vorschüssen	0,00	0,00	0,00
3421	Auszahlung von Darlehen an Träger des öffentlichen Rechts			
3422	Auszahlung von Darlehen an Beteiligungen			
3423	Auszahlung von Darlehen an Unternehmen und Haushalte			
3425	Auszahlungen von Vorschüssen und Anzahlungen			
343	Auszahlungen aus Kapitaltransfers	0,00	0,00	0,00
3431	Kapitaltransferzahlungen an Träger des öffentlichen Rechts			
3432	Kapitaltransferzahlungen an Beteiligungen			
3433	Kapitaltransferzahlungen an Unternehmen (Finanzunternehmen)			
3434	Kapitaltransferzahlungen an Haushalte und Organisationen ohne Erwerbscharakter			
3435	Kapitaltransferzahlungen an das Ausland			
34	Summe Auszahlungen investive Gebarung	0,00	0,00	0,00
SA2	Saldo (2) Geldfluss aus der Investiven Gebarung (33 – 34)	0,00	0,00	0,00
SA3	Saldo (3) Nettofinanzierungssaldo (Saldo 1 + Saldo 2)	-1 276 973,14	-1 338 700,00	61 726,86
351	Einzahlungen aus der Aufnahme von Finanzschulden	0,00	0,00	0,00
3511	Einzahlungen aus empfangenen Darlehen von öffentlichen Körperschaften und Rechtsträgern			
3512	Einzahlungen aus empfangenen Darlehen von Beteiligungen			
3513	Einzahlungen aus empfangenen Darlehen von Unternehmen und privaten Haushalten			
3514	Einzahlungen aus Finanzschulden (Finanzunternehmen)			
353	Einzahlungen infolge eines Kapitaltausch bei derivativen Finanzinstrumenten mit Grundgeschäft	0,00	0,00	0,00
3530	Einzahlungen infolge eines Kapitaltausch bei derivativen Finanzinstrumenten mit Grundgeschäft			
355	Einzahlungen aus dem Abgang von Finanzinstrumenten	0,00	0,00	0,00
3550	Einzahlungen aus dem Abgang von Finanzinstrumenten			
35	Summe Einzahlungen aus der Finanzierungstätigkeit	0,00	0,00	0,00
361	Auszahlungen aus der Tilgung von Finanzschulden	0,00	0,00	0,00

Gesundheit (Gruppe 5)

MVAG	Mittelverwendungs- und aufbringungsgruppen (1. und 2. Ebene)	RA 2020	VA 2020	RA - VA
3611	Auszahlungen aus empfangenen Darlehen von öffentlichen Körperschaften und Rechtsträgern			
3612	Auszahlungen aus empfangenen Darlehen von Beteiligungen			
3613	Auszahlungen aus empfangenen Darlehen von Unternehmen und privaten Haushalten			
3614	Auszahlungen aus Finanzschulden			
3615	Auszahlung aus der Rückzahlung von Leasingverbindlichkeiten			
363	Auszahlungen infolge eines Kapitaltausch bei derivativen Finanzinstrumenten mit Grundgeschäft	0,00	0,00	0,00
3630	Auszahlungen infolge eines Kapitaltausch bei derivativen Finanzinstrumenten mit Grundgeschäft			
365	Auszahlungen für den Erwerb von Finanzinstrumenten	0,00	0,00	0,00
3650	Auszahlungen für den Erwerb von Finanzinstrumenten			
36	Summe Auszahlungen aus der Finanzierungstätigkeit	0,00	0,00	0,00
SA4	Saldo (4) Geldfluss aus der Finanzierungstätigkeit (35 – 36)	0,00	0,00	0,00
SA5	Saldo (5) Geldfluss aus der voranschlagswirksamen Gebarung (Saldo 3 + Saldo 4)	-1 276 973,14	-1 338 700,00	61 726,86

Straßen- und Wasserbau, Verkehr (Gruppe 6)

MVAG	Mittelverwendungs- und aufbringungsgruppen (1. und 2. Ebene)	RA 2020	VA 2020	RA - VA
311	Einzahlungen aus der operativen Verwaltungstätigkeit	439 746,13	439 700,00	46,13
3111	Einzahlungen aus eigenen Abgaben			
3112	Einzahlungen aus Ertragsanteilen			
3113	Einzahlungen aus Gebühren			
3114	Einzahlungen aus Leistungen			
3115	Einzahlungen aus Besitz und wirtschaftlicher Tätigkeit			
3116	Einzahlungen aus Veräußerung von geringwertigen Wirtschaftsgütern (GWG) und sonstige Einzahlungen	439 746,13	439 700,00	46,13
312	Einzahlungen aus Transfers (ohne Kapitaltransfers)	298 643,64	261 000,00	37 643,64
3121	Transferzahlungen von Trägern des öffentlichen Rechts	292 360,64	255 000,00	37 360,64
3122	Transferzahlungen von Beteiligungen			
3123	Transferzahlungen von Unternehmen (inkl. Finanzunternehmen)			
3124	Transferzahlungen von Haushalte und Organisationen ohne Erwerbscharakter	6 283,00	6 000,00	283,00
3125	Transferzahlungen vom Ausland			
3126	Investitions- und Tilgungszuschüsse zwischen Unternehmungen und Betrieben der Gebietskörperschaft und der Gebietskörperschaft			
313	Einzahlungen aus Finanzerträgen	0,00	0,00	0,00
3131	Einzahlungen aus Zinserträgen			
3133	Einzahlungen aus Gewinnentnahmen von marktbestimmten Betrieben			
3134	Sonstige Einzahlungen aus Finanzerträgen			
3135	Einzahlungen aus Dividenden/Gewinnausschüttungen			
31	Summe Einzahlungen operative Gebarung	738 389,77	700 700,00	37 689,77
321	Auszahlungen aus Personalaufwand	0,00	0,00	0,00
3211	Auszahlungen für Personalaufwand Bezüge, Nebengebühren, und Mehrleistungsvergütungen)			
3212	Auszahlungen für gesetzliche und freiwillige Sozialaufwendungen			
3213	Auszahlungen aus sonstigem Personalaufwand			
322	Auszahlungen aus Sachaufwand (ohne Transferaufwand)	544 100,87	522 500,00	21 600,87
3221	Auszahlungen für Gebrauchs- und Verbrauchsgüter, Handelswaren	14 616,13	14 000,00	616,13
3222	Auszahlungen für Verwaltungs- und Betriebsaufwand	3 345,73	2 400,00	945,73
3223	Auszahlungen für Leasing- und Mietaufwand	2 524,60	2 700,00	-175,40
3224	Auszahlungen für Instandhaltung	13 716,86	16 500,00	-2 783,14
3225	Sonstige Auszahlungen aus Sachaufwand	509 897,55	486 900,00	22 997,55
323	Auszahlungen aus Transfers (ohne Kapitaltransfers)	0,00	0,00	0,00
3231	Transferzahlungen an Träger des öffentlichen Rechts			
3232	Transferzahlungen an Beteiligungen			
3233	Transferzahlungen an Unternehmen (inkl. Finanzunternehmen)			

Straßen- und Wasserbau, Verkehr (Gruppe 6)

MVAG	Mittelverwendungs- und aufbringungsgruppen (1. und 2. Ebene)	RA 2020	VA 2020	RA - VA
3234	Transferzahlungen an Haushalte und Organisationen ohne Erwerbscharakter			
3235	Transferzahlungen an das Ausland			
3236	Investitions- und Tilgungszuschüsse zwischen Unternehmungen und Betrieben der Gebietskörperschaft und der Gebietskörperschaft			
324	Auszahlungen aus Finanzaufwand	9 304,93	9 100,00	204,93
3241	Auszahlungen für Zinsaufwand, für Finanzierungsleasing, für Forderungskauf, für Finanzschulden und derivative Finanzinstrumente m	9 304,93	9 100,00	204,93
3242	Auszahlungen für Zinsen aus derivativen Finanzinstrumenten ohne Grundgeschäft			
3243	Auszahlung aus Gewinnentnahmen von marktbestimmten Betrieben			
3244	Sonstige Auszahlungen aus Finanzaufwendungen			
32	Summe Auszahlungen operative Gebarung	553 405,80	531 600,00	21 805,80
SA1	Saldo (1) Geldfluss aus der Operativen Gebarung (31 – 32)	184 983,97	169 100,00	15 883,97
331	Einzahlungen aus der Investitionstätigkeit	0,00	0,00	0,00
3311	Einzahlungen aus der Veräußerung von immateriellem Vermögen			
3312	Einzahlungen aus der Veräußerung von Grundstücken und Grundstückeinrichtungen			
3313	Einzahlungen aus der Veräußerung von Gebäuden und Bauten			
3314	Einzahlungen aus der Veräußerung von technischen Anlagen, Fahrzeuge und Maschinen			
3315	Einzahlungen aus der Veräußerung von Amts-, Betriebs- und Geschäftsausstattung			
3316	Einzahlungen aus der Veräußerung von Kulturgütern			
3317	Einzahlungen aus der Veräußerung von Beteiligungen			
332	Einzahlungen aus der Rückzahlung von Darlehen sowie gewährten Vorschüssen	0,00	0,00	0,00
3321	Einzahlungen aus Darlehen an Träger des öffentlichen Rechts			
3322	Einzahlungen aus Darlehen an Beteiligungen			
3323	Einzahlungen aus Darlehen an Unternehmen und Haushalte			
3325	Einzahlungen aus Vorschüssen und Anzahlungen			
333	Einzahlungen aus Kapitaltransfers	0,00	18 200,00	-18 200,00
3331	Kapitaltransferzahlungen von Trägern des öffentlichen Rechts		18 200,00	-18 200,00
3332	Kapitaltransferzahlungen von Beteiligungen			
3333	Kapitaltransferzahlungen von Unternehmen			
3334	Kapitaltransferzahlungen von Haushalten und Organisationen ohne Erwerbscharakter			
3335	Kapitaltransferzahlungen vom Ausland			
33	Summe Einzahlungen investive Gebarung	0,00	18 200,00	-18 200,00
341	Auszahlungen aus der Investitionstätigkeit	1 028 315,77	1 107 200,00	-78 884,23
3411	Auszahlungen für den Erwerb von immateriellem Vermögen			

Straßen- und Wasserbau, Verkehr (Gruppe 6)

MVAG	Mittelverwendungs- und aufbringungsgruppen (1. und 2. Ebene)	RA 2020	VA 2020	RA - VA
3412	Auszahlungen für den Erwerb von Grundstücken und Grundstückseinrichtungen	1 004 026,93	1 094 200,00	-90 173,07
3413	Auszahlungen für den Erwerb von Gebäuden und Bauten	24 288,84	13 000,00	11 288,84
3414	Auszahlungen für den Erwerb von technischen Anlagen, Fahrzeuge und Maschinen			
3415	Auszahlungen für den Erwerb von Amts-, Betriebs- und Geschäftsausstattung			
3416	Auszahlungen für den Erwerb von Kulturgütern			
3417	Auszahlungen für den Erwerb von Beteiligungen			
342	Auszahlungen von gewährten Darlehen sowie gewährten Vorschüssen	0,00	0,00	0,00
3421	Auszahlung von Darlehen an Träger des öffentlichen Rechts			
3422	Auszahlung von Darlehen an Beteiligungen			
3423	Auszahlung von Darlehen an Unternehmen und Haushalte			
3425	Auszahlungen von Vorschüssen und Anzahlungen			
343	Auszahlungen aus Kapitaltransfers	0,00	0,00	0,00
3431	Kapitaltransferzahlungen an Träger des öffentlichen Rechts			
3432	Kapitaltransferzahlungen an Beteiligungen			
3433	Kapitaltransferzahlungen an Unternehmen (Finanzunternehmen)			
3434	Kapitaltransferzahlungen an Haushalte und Organisationen ohne Erwerbscharakter			
3435	Kapitaltransferzahlungen an das Ausland			
34	Summe Auszahlungen investive Gebarung	1 028 315,77	1 107 200,00	-78 884,23
SA2	Saldo (2) Geldfluss aus der Investiven Gebarung (33 – 34)	-1 028 315,77	-1 089 000,00	60 684,23
SA3	Saldo (3) Nettofinanzierungssaldo (Saldo 1 + Saldo 2)	-843 331,80	-919 900,00	76 568,20
351	Einzahlungen aus der Aufnahme von Finanzschulden	276 000,00	826 000,00	-550 000,00
3511	Einzahlungen aus empfangenen Darlehen von öffentlichen Körperschaften und Rechtsträgern			
3512	Einzahlungen aus empfangenen Darlehen von Beteiligungen			
3513	Einzahlungen aus empfangenen Darlehen von Unternehmen und privaten Haushalten			
3514	Einzahlungen aus Finanzschulden (Finanzunternehmen)	276 000,00	826 000,00	-550 000,00
353	Einzahlungen infolge eines Kapitaltausch bei derivativen Finanzinstrumenten mit Grundgeschäft	0,00	0,00	0,00
3530	Einzahlungen infolge eines Kapitaltausch bei derivativen Finanzinstrumenten mit Grundgeschäft			
355	Einzahlungen aus dem Abgang von Finanzinstrumenten	0,00	0,00	0,00
3550	Einzahlungen aus dem Abgang von Finanzinstrumenten			
35	Summe Einzahlungen aus der Finanzierungstätigkeit	276 000,00	826 000,00	-550 000,00
361	Auszahlungen aus der Tilgung von Finanzschulden	99 566,25	99 900,00	-333,75

Straßen- und Wasserbau, Verkehr (Gruppe 6)

MVAG	Mittelverwendungs- und aufbringungsgruppen (1. und 2. Ebene)	RA 2020	VA 2020	RA - VA
3611	Auszahlungen aus empfangenen Darlehen von öffentlichen Körperschaften und Rechtsträgern			
3612	Auszahlungen aus empfangenen Darlehen von Beteiligungen			
3613	Auszahlungen aus empfangenen Darlehen von Unternehmen und privaten Haushalten			
3614	Auszahlungen aus Finanzschulden	99 566,25	99 900,00	-333,75
3615	Auszahlung aus der Rückzahlung von Leasingverbindlichkeiten			
363	Auszahlungen infolge eines Kapitaltausch bei derivativen Finanzinstrumenten mit Grundgeschäft	0,00	0,00	0,00
3630	Auszahlungen infolge eines Kapitaltausch bei derivativen Finanzinstrumenten mit Grundgeschäft			
365	Auszahlungen für den Erwerb von Finanzinstrumenten	0,00	0,00	0,00
3650	Auszahlungen für den Erwerb von Finanzinstrumenten			
36	Summe Auszahlungen aus der Finanzierungstätigkeit	99 566,25	99 900,00	-333,75
SA4	Saldo (4) Geldfluss aus der Finanzierungstätigkeit (35 – 36)	176 433,75	726 100,00	-549 666,25
SA5	Saldo (5) Geldfluss aus der voranschlagswirksamen Gebarung (Saldo 3 + Saldo 4)	-666 898,05	-193 800,00	-473 098,05

Wirtschaftsförderung (Gruppe 7)

MVAG	Mittelverwendungs- und aufbringungsgruppen (1. und 2. Ebene)	RA 2020	VA 2020	RA - VA
311	Einzahlungen aus der operativen Verwaltungstätigkeit	40 396,50	40 200,00	196,50
3111	Einzahlungen aus eigenen Abgaben			
3112	Einzahlungen aus Ertragsanteilen			
3113	Einzahlungen aus Gebühren			
3114	Einzahlungen aus Leistungen	396,50	200,00	196,50
3115	Einzahlungen aus Besitz und wirtschaftlicher Tätigkeit			
3116	Einzahlungen aus Veräußerung von geringwertigen Wirtschaftsgütern (GWG) und sonstige Einzahlungen	40 000,00	40 000,00	
312	Einzahlungen aus Transfers (ohne Kapitaltransfers)	2 500,00	2 500,00	0,00
3121	Transferzahlungen von Trägern des öffentlichen Rechts	2 500,00	2 500,00	
3122	Transferzahlungen von Beteiligungen			
3123	Transferzahlungen von Unternehmen (inkl. Finanzunternehmen)			
3124	Transferzahlungen von Haushalte und Organisationen ohne Erwerbscharakter			
3125	Transferzahlungen vom Ausland			
3126	Investitions- und Tilgungszuschüsse zwischen Unternehmungen und Betrieben der Gebietskörperschaft und der Gebietskörperschaft			
313	Einzahlungen aus Finanzerträgen	0,00	0,00	0,00
3131	Einzahlungen aus Zinserträgen			
3133	Einzahlungen aus Gewinnentnahmen von marktbestimmten Betrieben			
3134	Sonstige Einzahlungen aus Finanzerträgen			
3135	Einzahlungen aus Dividenden/Gewinnausschüttungen			
31	Summe Einzahlungen operative Gebarung	42 896,50	42 700,00	196,50
321	Auszahlungen aus Personalaufwand	12 840,59	14 300,00	-1 459,41
3211	Auszahlungen für Personalaufwand Bezüge, Nebengebühren, und Mehrleistungsvergütungen)	10 279,77	11 000,00	-720,23
3212	Auszahlungen für gesetzliche und freiwillige Sozialaufwendungen	2 560,82	3 300,00	-739,18
3213	Auszahlungen aus sonstigem Personalaufwand			
322	Auszahlungen aus Sachaufwand (ohne Transferaufwand)	102 211,32	135 200,00	-32 988,68
3221	Auszahlungen für Gebrauchs- und Verbrauchsgüter, Handelswaren	5 306,82	2 500,00	2 806,82
3222	Auszahlungen für Verwaltungs- und Betriebsaufwand			
3223	Auszahlungen für Leasing- und Mietaufwand			
3224	Auszahlungen für Instandhaltung			
3225	Sonstige Auszahlungen aus Sachaufwand	96 904,50	132 700,00	-35 795,50
323	Auszahlungen aus Transfers (ohne Kapitaltransfers)	160 961,75	167 000,00	-6 038,25
3231	Transferzahlungen an Träger des öffentlichen Rechts			
3232	Transferzahlungen an Beteiligungen			
3233	Transferzahlungen an Unternehmen (inkl. Finanzunternehmen)	160 961,75	167 000,00	-6 038,25

Wirtschaftsförderung (Gruppe 7)

MVAG	Mittelverwendungs- und aufbringungsgruppen (1. und 2. Ebene)	RA 2020	VA 2020	RA - VA
3234	Transferzahlungen an Haushalte und Organisationen ohne Erwerbscharakter			
3235	Transferzahlungen an das Ausland			
3236	Investitions- und Tilgungszuschüsse zwischen Unternehmungen und Betrieben der Gebietskörperschaft und der Gebietskörperschaft			
324	Auszahlungen aus Finanzaufwand	1 129,75	1 100,00	29,75
3241	Auszahlungen für Zinsaufwand, für Finanzierungsleasing, für Forderungskauf, für Finanzschulden und derivative Finanzinstrumente m	1 129,75	1 100,00	29,75
3242	Auszahlungen für Zinsen aus derivativen Finanzinstrumenten ohne Grundgeschäft			
3243	Auszahlung aus Gewinnentnahmen von marktbestimmten Betrieben			
3244	Sonstige Auszahlungen aus Finanzaufwendungen			
32	Summe Auszahlungen operative Gebarung	277 143,41	317 600,00	-40 456,59
SA1	Saldo (1) Geldfluss aus der Operativen Gebarung (31 – 32)	-234 246,91	-274 900,00	40 653,09
331	Einzahlungen aus der Investitionstätigkeit	0,00	0,00	0,00
3311	Einzahlungen aus der Veräußerung von immateriellem Vermögen			
3312	Einzahlungen aus der Veräußerung von Grundstücken und Grundstückeinrichtungen			
3313	Einzahlungen aus der Veräußerung von Gebäuden und Bauten			
3314	Einzahlungen aus der Veräußerung von technischen Anlagen, Fahrzeuge und Maschinen			
3315	Einzahlungen aus der Veräußerung von Amts-, Betriebs- und Geschäftsausstattung			
3316	Einzahlungen aus der Veräußerung von Kulturgütern			
3317	Einzahlungen aus der Veräußerung von Beteiligungen			
332	Einzahlungen aus der Rückzahlung von Darlehen sowie gewährten Vorschüssen	0,00	0,00	0,00
3321	Einzahlungen aus Darlehen an Träger des öffentlichen Rechts			
3322	Einzahlungen aus Darlehen an Beteiligungen			
3323	Einzahlungen aus Darlehen an Unternehmen und Haushalte			
3325	Einzahlungen aus Vorschüssen und Anzahlungen			
333	Einzahlungen aus Kapitaltransfers	1 617,34	42 500,00	-40 882,66
3331	Kapitaltransferzahlungen von Trägern des öffentlichen Rechts	1 617,34	2 500,00	-882,66
3332	Kapitaltransferzahlungen von Beteiligungen			
3333	Kapitaltransferzahlungen von Unternehmen			
3334	Kapitaltransferzahlungen von Haushalten und Organisationen ohne Erwerbscharakter		40 000,00	-40 000,00
3335	Kapitaltransferzahlungen vom Ausland			
33	Summe Einzahlungen investive Gebarung	1 617,34	42 500,00	-40 882,66
341	Auszahlungen aus der Investitionstätigkeit	20 283,86	25 000,00	-4 716,14
3411	Auszahlungen für den Erwerb von immateriellem Vermögen			

Wirtschaftsförderung (Gruppe 7)

MVAG	Mittelverwendungs- und aufbringungsgruppen (1. und 2. Ebene)	RA 2020	VA 2020	RA - VA
3412	Auszahlungen für den Erwerb von Grundstücken und Grundstückseinrichtungen	20 283,86	25 000,00	-4 716,14
3413	Auszahlungen für den Erwerb von Gebäuden und Bauten			
3414	Auszahlungen für den Erwerb von technischen Anlagen, Fahrzeuge und Maschinen			
3415	Auszahlungen für den Erwerb von Amts-, Betriebs- und Geschäftsausstattung			
3416	Auszahlungen für den Erwerb von Kulturgütern			
3417	Auszahlungen für den Erwerb von Beteiligungen			
342	Auszahlungen von gewährten Darlehen sowie gewährten Vorschüssen	0,00	0,00	0,00
3421	Auszahlung von Darlehen an Träger des öffentlichen Rechts			
3422	Auszahlung von Darlehen an Beteiligungen			
3423	Auszahlung von Darlehen an Unternehmen und Haushalte			
3425	Auszahlungen von Vorschüssen und Anzahlungen			
343	Auszahlungen aus Kapitaltransfers	0,00	0,00	0,00
3431	Kapitaltransferzahlungen an Träger des öffentlichen Rechts			
3432	Kapitaltransferzahlungen an Beteiligungen			
3433	Kapitaltransferzahlungen an Unternehmen (Finanzunternehmen)			
3434	Kapitaltransferzahlungen an Haushalte und Organisationen ohne Erwerbscharakter			
3435	Kapitaltransferzahlungen an das Ausland			
34	Summe Auszahlungen investive Gebarung	20 283,86	25 000,00	-4 716,14
SA2	Saldo (2) Geldfluss aus der Investiven Gebarung (33 – 34)	-18 666,52	17 500,00	-36 166,52
SA3	Saldo (3) Nettofinanzierungssaldo (Saldo 1 + Saldo 2)	-252 913,43	-257 400,00	4 486,57
351	Einzahlungen aus der Aufnahme von Finanzschulden	0,00	15 000,00	-15 000,00
3511	Einzahlungen aus empfangenen Darlehen von öffentlichen Körperschaften und Rechtsträgern			
3512	Einzahlungen aus empfangenen Darlehen von Beteiligungen			
3513	Einzahlungen aus empfangenen Darlehen von Unternehmen und privaten Haushalten			
3514	Einzahlungen aus Finanzschulden (Finanzunternehmen)		15 000,00	-15 000,00
353	Einzahlungen infolge eines Kapitaltausch bei derivativen Finanzinstrumenten mit Grundgeschäft	0,00	0,00	0,00
3530	Einzahlungen infolge eines Kapitaltausch bei derivativen Finanzinstrumenten mit Grundgeschäft			
355	Einzahlungen aus dem Abgang von Finanzinstrumenten	0,00	0,00	0,00
3550	Einzahlungen aus dem Abgang von Finanzinstrumenten			
35	Summe Einzahlungen aus der Finanzierungstätigkeit	0,00	15 000,00	-15 000,00
361	Auszahlungen aus der Tilgung von Finanzschulden	21 086,73	21 100,00	-13,27

Wirtschaftsförderung (Gruppe 7)

MVAG	Mittelverwendungs- und aufbringungsgruppen (1. und 2. Ebene)	RA 2020	VA 2020	RA - VA
3611	Auszahlungen aus empfangenen Darlehen von öffentlichen Körperschaften und Rechtsträgern			
3612	Auszahlungen aus empfangenen Darlehen von Beteiligungen			
3613	Auszahlungen aus empfangenen Darlehen von Unternehmen und privaten Haushalten			
3614	Auszahlungen aus Finanzschulden	21 086,73	21 100,00	-13,27
3615	Auszahlung aus der Rückzahlung von Leasingverbindlichkeiten			
363	Auszahlungen infolge eines Kapitaltausch bei derivativen Finanzinstrumenten mit Grundgeschäft	0,00	0,00	0,00
3630	Auszahlungen infolge eines Kapitaltausch bei derivativen Finanzinstrumenten mit Grundgeschäft			
365	Auszahlungen für den Erwerb von Finanzinstrumenten	0,00	0,00	0,00
3650	Auszahlungen für den Erwerb von Finanzinstrumenten			
36	Summe Auszahlungen aus der Finanzierungstätigkeit	21 086,73	21 100,00	-13,27
SA4	Saldo (4) Geldfluss aus der Finanzierungstätigkeit (35 – 36)	-21 086,73	-6 100,00	-14 986,73
SA5	Saldo (5) Geldfluss aus der voranschlagswirksamen Gebarung (Saldo 3 + Saldo 4)	-274 000,16	-263 500,00	-10 500,16

Dienstleistungen (Gruppe 8)

MVAG	Mittelverwendungs- und aufbringungsgruppen (1. und 2. Ebene)	RA 2020	VA 2020	RA - VA
311	Einzahlungen aus der operativen Verwaltungstätigkeit	2 737 109,91	2 899 700,00	-162 590,09
3111	Einzahlungen aus eigenen Abgaben			
3112	Einzahlungen aus Ertragsanteilen			
3113	Einzahlungen aus Gebühren	1 438 781,21	1 475 600,00	-36 818,79
3114	Einzahlungen aus Leistungen	515 405,83	547 000,00	-31 594,17
3115	Einzahlungen aus Besitz und wirtschaftlicher Tätigkeit	564 883,37	683 900,00	-119 016,63
3116	Einzahlungen aus Veräußerung von geringwertigen Wirtschaftsgütern (GWG) und sonstige Einzahlungen	218 039,50	193 200,00	24 839,50
312	Einzahlungen aus Transfers (ohne Kapitaltransfers)	101 319,33	103 500,00	-2 180,67
3121	Transferzahlungen von Trägern des öffentlichen Rechts	101 319,33	103 500,00	-2 180,67
3122	Transferzahlungen von Beteiligungen			
3123	Transferzahlungen von Unternehmen (inkl. Finanzunternehmen)			
3124	Transferzahlungen von Haushalte und Organisationen ohne Erwerbscharakter			
3125	Transferzahlungen vom Ausland			
3126	Investitions- und Tilgungszuschüsse zwischen Unternehmungen und Betrieben der Gebietskörperschaft und der Gebietskörperschaft			
313	Einzahlungen aus Finanzerträgen	0,00	0,00	0,00
3131	Einzahlungen aus Zinserträgen			
3133	Einzahlungen aus Gewinnentnahmen von marktbestimmten Betrieben			
3134	Sonstige Einzahlungen aus Finanzerträgen			
3135	Einzahlungen aus Dividenden/Gewinnausschüttungen			
31	Summe Einzahlungen operative Gebarung	2 838 429,24	3 003 200,00	-164 770,76
321	Auszahlungen aus Personalaufwand	601 094,56	719 100,00	-118 005,44
3211	Auszahlungen für Personalaufwand Bezüge, Nebengebühren, und Mehrleistungsvergütungen)	481 756,47	597 700,00	-115 943,53
3212	Auszahlungen für gesetzliche und freiwillige Sozialaufwendungen	119 338,09	121 400,00	-2 061,91
3213	Auszahlungen aus sonstigem Personalaufwand			
322	Auszahlungen aus Sachaufwand (ohne Transferaufwand)	1 508 425,65	1 431 800,00	76 625,65
3221	Auszahlungen für Gebrauchs- und Verbrauchsgüter, Handelswaren	92 760,67	93 100,00	-339,33
3222	Auszahlungen für Verwaltungs- und Betriebsaufwand	161 424,72	159 600,00	1 824,72
3223	Auszahlungen für Leasing- und Mietaufwand	411 993,00	376 700,00	35 293,00
3224	Auszahlungen für Instandhaltung	222 614,94	205 300,00	17 314,94
3225	Sonstige Auszahlungen aus Sachaufwand	619 632,32	597 100,00	22 532,32
323	Auszahlungen aus Transfers (ohne Kapitaltransfers)	602 000,71	582 500,00	19 500,71
3231	Transferzahlungen an Träger des öffentlichen Rechts	499 400,00	499 400,00	
3232	Transferzahlungen an Beteiligungen			
3233	Transferzahlungen an Unternehmen (inkl. Finanzunternehmen)	99 577,71	80 000,00	19 577,71

Dienstleistungen (Gruppe 8)

MVAG	Mittelverwendungs- und aufbringungsgruppen (1. und 2. Ebene)	RA 2020	VA 2020	RA - VA
3234	Transferzahlungen an Haushalte und Organisationen ohne Erwerbscharakter	3 023,00	3 100,00	-77,00
3235	Transferzahlungen an das Ausland			
3236	Investitions- und Tilgungszuschüsse zwischen Unternehmungen und Betrieben der Gebietskörperschaft und der Gebietskörperschaft			
324	Auszahlungen aus Finanzaufwand	53 407,83	53 000,00	407,83
3241	Auszahlungen für Zinsaufwand, für Finanzierungsleasing, für Forderungskauf, für Finanzschulden und derivative Finanzinstrumente m	53 407,83	53 000,00	407,83
3242	Auszahlungen für Zinsen aus derivativen Finanzinstrumenten ohne Grundgeschäft			
3243	Auszahlung aus Gewinnentnahmen von marktbestimmten Betrieben			
3244	Sonstige Auszahlungen aus Finanzaufwendungen			
32	Summe Auszahlungen operative Gebarung	2 764 928,75	2 786 400,00	-21 471,25
SA1	Saldo (1) Geldfluss aus der Operativen Gebarung (31 – 32)	73 500,49	216 800,00	-143 299,51
331	Einzahlungen aus der Investitionstätigkeit	0,00	50 000,00	-50 000,00
3311	Einzahlungen aus der Veräußerung von immateriellem Vermögen			
3312	Einzahlungen aus der Veräußerung von Grundstücken und Grundstückeinrichtungen			
3313	Einzahlungen aus der Veräußerung von Gebäuden und Bauten		50 000,00	-50 000,00
3314	Einzahlungen aus der Veräußerung von technischen Anlagen, Fahrzeuge und Maschinen			
3315	Einzahlungen aus der Veräußerung von Amts-, Betriebs- und Geschäftsausstattung			
3316	Einzahlungen aus der Veräußerung von Kulturgütern			
3317	Einzahlungen aus der Veräußerung von Beteiligungen			
332	Einzahlungen aus der Rückzahlung von Darlehen sowie gewährten Vorschüssen	0,00	0,00	0,00
3321	Einzahlungen aus Darlehen an Träger des öffentlichen Rechts			
3322	Einzahlungen aus Darlehen an Beteiligungen			
3323	Einzahlungen aus Darlehen an Unternehmen und Haushalte			
3325	Einzahlungen aus Vorschüssen und Anzahlungen			
333	Einzahlungen aus Kapitaltransfers	519 459,71	127 600,00	391 859,71
3331	Kapitaltransferzahlungen von Trägern des öffentlichen Rechts	425 642,05	2 600,00	423 042,05
3332	Kapitaltransferzahlungen von Beteiligungen			
3333	Kapitaltransferzahlungen von Unternehmen			
3334	Kapitaltransferzahlungen von Haushalten und Organisationen ohne Erwerbscharakter	93 817,66	125 000,00	-31 182,34
3335	Kapitaltransferzahlungen vom Ausland			
33	Summe Einzahlungen investive Gebarung	519 459,71	177 600,00	341 859,71
341	Auszahlungen aus der Investitionstätigkeit	781 228,59	1 421 500,00	-640 271,41
3411	Auszahlungen für den Erwerb von immateriellem Vermögen	29 740,79	29 400,00	340,79

Dienstleistungen (Gruppe 8)

MVAG	Mittelverwendungs- und aufbringungsgruppen (1. und 2. Ebene)	RA 2020	VA 2020	RA - VA
3412	Auszahlungen für den Erwerb von Grundstücken und Grundstückseinrichtungen	738 392,99	1 383 600,00	-645 207,01
3413	Auszahlungen für den Erwerb von Gebäuden und Bauten			
3414	Auszahlungen für den Erwerb von technischen Anlagen, Fahrzeuge und Maschinen	9 438,66	8 500,00	938,66
3415	Auszahlungen für den Erwerb von Amts-, Betriebs- und Geschäftsausstattung	3 656,15		3 656,15
3416	Auszahlungen für den Erwerb von Kulturgütern			
3417	Auszahlungen für den Erwerb von Beteiligungen			
342	Auszahlungen von gewährten Darlehen sowie gewährten Vorschüssen	0,00	0,00	0,00
3421	Auszahlung von Darlehen an Träger des öffentlichen Rechts			
3422	Auszahlung von Darlehen an Beteiligungen			
3423	Auszahlung von Darlehen an Unternehmen und Haushalte			
3425	Auszahlungen von Vorschüssen und Anzahlungen			
343	Auszahlungen aus Kapitaltransfers	172 884,84	159 200,00	13 684,84
3431	Kapitaltransferzahlungen an Träger des öffentlichen Rechts	72 884,84	59 200,00	13 684,84
3432	Kapitaltransferzahlungen an Beteiligungen			
3433	Kapitaltransferzahlungen an Unternehmen (Finanzunternehmen)			
3434	Kapitaltransferzahlungen an Haushalte und Organisationen ohne Erwerbscharakter	100 000,00	100 000,00	
3435	Kapitaltransferzahlungen an das Ausland			
34	Summe Auszahlungen investive Gebarung	954 113,43	1 580 700,00	-626 586,57
SA2	Saldo (2) Geldfluss aus der Investiven Gebarung (33 – 34)	-434 653,72	-1 403 100,00	968 446,28
SA3	Saldo (3) Nettofinanzierungssaldo (Saldo 1 + Saldo 2)	-361 153,23	-1 186 300,00	825 146,77
351	Einzahlungen aus der Aufnahme von Finanzschulden	1 162 884,84	1 315 800,00	-152 915,16
3511	Einzahlungen aus empfangenen Darlehen von öffentlichen Körperschaften und Rechtsträgern	72 884,84	59 400,00	13 484,84
3512	Einzahlungen aus empfangenen Darlehen von Beteiligungen			
3513	Einzahlungen aus empfangenen Darlehen von Unternehmen und privaten Haushalten			
3514	Einzahlungen aus Finanzschulden (Finanzunternehmen)	1 090 000,00	1 256 400,00	-166 400,00
353	Einzahlungen infolge eines Kapitaltausch bei derivativen Finanzinstrumenten mit Grundgeschäft	0,00	0,00	0,00
3530	Einzahlungen infolge eines Kapitaltausch bei derivativen Finanzinstrumenten mit Grundgeschäft			
355	Einzahlungen aus dem Abgang von Finanzinstrumenten	0,00	0,00	0,00
3550	Einzahlungen aus dem Abgang von Finanzinstrumenten			
35	Summe Einzahlungen aus der Finanzierungstätigkeit	1 162 884,84	1 315 800,00	-152 915,16
361	Auszahlungen aus der Tilgung von Finanzschulden	476 657,43	475 200,00	1 457,43

Dienstleistungen (Gruppe 8)

MVAG	Mittelverwendungs- und aufbringungsgruppen (1. und 2. Ebene)	RA 2020	VA 2020	RA - VA
3611	Auszahlungen aus empfangenen Darlehen von öffentlichen Körperschaften und Rechtsträgern	155 689,39	143 100,00	12 589,39
3612	Auszahlungen aus empfangenen Darlehen von Beteiligungen			
3613	Auszahlungen aus empfangenen Darlehen von Unternehmen und privaten Haushalten			
3614	Auszahlungen aus Finanzschulden	320 968,04	332 100,00	-11 131,96
3615	Auszahlung aus der Rückzahlung von Leasingverbindlichkeiten			
363	Auszahlungen infolge eines Kapitaltausch bei derivativen Finanzinstrumenten mit Grundgeschäft	0,00	0,00	0,00
3630	Auszahlungen infolge eines Kapitaltausch bei derivativen Finanzinstrumenten mit Grundgeschäft			
365	Auszahlungen für den Erwerb von Finanzinstrumenten	0,00	0,00	0,00
3650	Auszahlungen für den Erwerb von Finanzinstrumenten			
36	Summe Auszahlungen aus der Finanzierungstätigkeit	476 657,43	475 200,00	1 457,43
SA4	Saldo (4) Geldfluss aus der Finanzierungstätigkeit (35 – 36)	686 227,41	840 600,00	-154 372,59
SA5	Saldo (5) Geldfluss aus der voranschlagswirksamen Gebarung (Saldo 3 + Saldo 4)	325 074,18	-345 700,00	670 774,18

Finanzwirtschaft (Gruppe 9)

MVAG	Mittelverwendungs- und aufbringungsgruppen (1. und 2. Ebene)	RA 2020	VA 2020	RA - VA
311	Einzahlungen aus der operativen Verwaltungstätigkeit	6 060 722,99	6 561 400,00	-500 677,01
3111	Einzahlungen aus eigenen Abgaben	2 957 711,20	3 456 400,00	-498 688,80
3112	Einzahlungen aus Ertragsanteilen	3 069 071,32	3 072 000,00	-2 928,68
3113	Einzahlungen aus Gebühren			
3114	Einzahlungen aus Leistungen	14 509,57	14 000,00	509,57
3115	Einzahlungen aus Besitz und wirtschaftlicher Tätigkeit			
3116	Einzahlungen aus Veräußerung von geringwertigen Wirtschaftsgütern (GWG) und sonstige Einzahlungen	19 430,90	19 000,00	430,90
312	Einzahlungen aus Transfers (ohne Kapitaltransfers)	45 342,77	43 500,00	1 842,77
3121	Transferzahlungen von Trägern des öffentlichen Rechts	44 877,44	43 100,00	1 777,44
3122	Transferzahlungen von Beteiligungen			
3123	Transferzahlungen von Unternehmen (inkl. Finanzunternehmen)			
3124	Transferzahlungen von Haushalte und Organisationen ohne Erwerbscharakter	465,33	400,00	65,33
3125	Transferzahlungen vom Ausland			
3126	Investitions- und Tilgungszuschüsse zwischen Unternehmungen und Betrieben der Gebietskörperschaft und der Gebietskörperschaft			
313	Einzahlungen aus Finanzerträgen	10,65	0,00	10,65
3131	Einzahlungen aus Zinserträgen	10,65		10,65
3133	Einzahlungen aus Gewinnentnahmen von marktbestimmten Betrieben			
3134	Sonstige Einzahlungen aus Finanzerträgen			
3135	Einzahlungen aus Dividenden/Gewinnausschüttungen			
31	Summe Einzahlungen operative Gebarung	6 106 076,41	6 604 900,00	-498 823,59
321	Auszahlungen aus Personalaufwand	145 687,81	153 900,00	-8 212,19
3211	Auszahlungen für Personalaufwand Bezüge, Nebengebühren, und Mehrleistungsvergütungen)	116 533,09	123 000,00	-6 466,91
3212	Auszahlungen für gesetzliche und freiwillige Sozialaufwendungen	29 154,72	30 900,00	-1 745,28
3213	Auszahlungen aus sonstigem Personalaufwand			
322	Auszahlungen aus Sachaufwand (ohne Transferaufwand)	47 969,52	56 300,00	-8 330,48
3221	Auszahlungen für Gebrauchs- und Verbrauchsgüter, Handelswaren	413,79	300,00	113,79
3222	Auszahlungen für Verwaltungs- und Betriebsaufwand	739,40	500,00	239,40
3223	Auszahlungen für Leasing- und Mietaufwand			
3224	Auszahlungen für Instandhaltung			
3225	Sonstige Auszahlungen aus Sachaufwand	46 816,33	55 500,00	-8 683,67
323	Auszahlungen aus Transfers (ohne Kapitaltransfers)	0,00	0,00	0,00
3231	Transferzahlungen an Träger des öffentlichen Rechts			
3232	Transferzahlungen an Beteiligungen			
3233	Transferzahlungen an Unternehmen (inkl. Finanzunternehmen)			

Finanzwirtschaft (Gruppe 9)

MVAG	Mittelverwendungs- und aufbringungsgruppen (1. und 2. Ebene)	RA 2020	VA 2020	RA - VA
3234	Transferzahlungen an Haushalte und Organisationen ohne Erwerbscharakter			
3235	Transferzahlungen an das Ausland			
3236	Investitions- und Tilgungszuschüsse zwischen Unternehmungen und Betrieben der Gebietskörperschaft und der Gebietskörperschaft			
324	Auszahlungen aus Finanzaufwand	6 685,55	7 600,00	-914,45
3241	Auszahlungen für Zinsaufwand, für Finanzierungsleasing, für Forderungskauf, für Finanzschulden und derivative Finanzinstrumente m	3 879,27	5 000,00	-1 120,73
3242	Auszahlungen für Zinsen aus derivativen Finanzinstrumenten ohne Grundgeschäft			
3243	Auszahlung aus Gewinnentnahmen von marktbestimmten Betrieben			
3244	Sonstige Auszahlungen aus Finanzaufwendungen	2 806,28	2 600,00	206,28
32	Summe Auszahlungen operative Gebarung	200 342,88	217 800,00	-17 457,12
SA1	Saldo (1) Geldfluss aus der Operativen Gebarung (31 – 32)	5 905 733,53	6 387 100,00	-481 366,47
331	Einzahlungen aus der Investitionstätigkeit	0,00	0,00	0,00
3311	Einzahlungen aus der Veräußerung von immateriellem Vermögen			
3312	Einzahlungen aus der Veräußerung von Grundstücken und Grundstückeinrichtungen			
3313	Einzahlungen aus der Veräußerung von Gebäuden und Bauten			
3314	Einzahlungen aus der Veräußerung von technischen Anlagen, Fahrzeuge und Maschinen			
3315	Einzahlungen aus der Veräußerung von Amts-, Betriebs- und Geschäftsausstattung			
3316	Einzahlungen aus der Veräußerung von Kulturgütern			
3317	Einzahlungen aus der Veräußerung von Beteiligungen			
332	Einzahlungen aus der Rückzahlung von Darlehen sowie gewährten Vorschüssen	0,00	0,00	0,00
3321	Einzahlungen aus Darlehen an Träger des öffentlichen Rechts			
3322	Einzahlungen aus Darlehen an Beteiligungen			
3323	Einzahlungen aus Darlehen an Unternehmen und Haushalte			
3325	Einzahlungen aus Vorschüssen und Anzahlungen			
333	Einzahlungen aus Kapitaltransfers	0,00	0,00	0,00
3331	Kapitaltransferzahlungen von Trägern des öffentlichen Rechts			
3332	Kapitaltransferzahlungen von Beteiligungen			
3333	Kapitaltransferzahlungen von Unternehmen			
3334	Kapitaltransferzahlungen von Haushalten und Organisationen ohne Erwerbscharakter			
3335	Kapitaltransferzahlungen vom Ausland			
33	Summe Einzahlungen investive Gebarung	0,00	0,00	0,00
341	Auszahlungen aus der Investitionstätigkeit	0,00	0,00	0,00
3411	Auszahlungen für den Erwerb von immateriellem Vermögen			

Finanzwirtschaft (Gruppe 9)

MVAG	Mittelverwendungs- und aufbringungsgruppen (1. und 2. Ebene)	RA 2020	VA 2020	RA - VA
3412	Auszahlungen für den Erwerb von Grundstücken und Grundstückseinrichtungen			
3413	Auszahlungen für den Erwerb von Gebäuden und Bauten			
3414	Auszahlungen für den Erwerb von technischen Anlagen, Fahrzeuge und Maschinen			
3415	Auszahlungen für den Erwerb von Amts-, Betriebs- und Geschäftsausstattung			
3416	Auszahlungen für den Erwerb von Kulturgütern			
3417	Auszahlungen für den Erwerb von Beteiligungen			
342	Auszahlungen von gewährten Darlehen sowie gewährten Vorschüssen	0,00	0,00	0,00
3421	Auszahlung von Darlehen an Träger des öffentlichen Rechts			
3422	Auszahlung von Darlehen an Beteiligungen			
3423	Auszahlung von Darlehen an Unternehmen und Haushalte			
3425	Auszahlungen von Vorschüssen und Anzahlungen			
343	Auszahlungen aus Kapitaltransfers	0,00	0,00	0,00
3431	Kapitaltransferzahlungen an Träger des öffentlichen Rechts			
3432	Kapitaltransferzahlungen an Beteiligungen			
3433	Kapitaltransferzahlungen an Unternehmen (Finanzunternehmen)			
3434	Kapitaltransferzahlungen an Haushalte und Organisationen ohne Erwerbscharakter			
3435	Kapitaltransferzahlungen an das Ausland			
34	Summe Auszahlungen investive Gebarung	0,00	0,00	0,00
SA2	Saldo (2) Geldfluss aus der Investiven Gebarung (33 – 34)	0,00	0,00	0,00
SA3	Saldo (3) Nettofinanzierungssaldo (Saldo 1 + Saldo 2)	5 905 733,53	6 387 100,00	-481 366,47
351	Einzahlungen aus der Aufnahme von Finanzschulden	0,00	0,00	0,00
3511	Einzahlungen aus empfangenen Darlehen von öffentlichen Körperschaften und Rechtsträgern			
3512	Einzahlungen aus empfangenen Darlehen von Beteiligungen			
3513	Einzahlungen aus empfangenen Darlehen von Unternehmen und privaten Haushalten			
3514	Einzahlungen aus Finanzschulden (Finanzunternehmen)			
353	Einzahlungen infolge eines Kapitaltausch bei derivativen Finanzinstrumenten mit Grundgeschäft	0,00	0,00	0,00
3530	Einzahlungen infolge eines Kapitaltausch bei derivativen Finanzinstrumenten mit Grundgeschäft			
355	Einzahlungen aus dem Abgang von Finanzinstrumenten	0,00	0,00	0,00
3550	Einzahlungen aus dem Abgang von Finanzinstrumenten			
35	Summe Einzahlungen aus der Finanzierungstätigkeit	0,00	0,00	0,00
361	Auszahlungen aus der Tilgung von Finanzschulden	0,00	0,00	0,00

Finanzwirtschaft (Gruppe 9)

MVAG	Mittelverwendungs- und aufbringungsgruppen (1. und 2. Ebene)	RA 2020	VA 2020	RA - VA
3611	Auszahlungen aus empfangenen Darlehen von öffentlichen Körperschaften und Rechtsträgern			
3612	Auszahlungen aus empfangenen Darlehen von Beteiligungen			
3613	Auszahlungen aus empfangenen Darlehen von Unternehmen und privaten Haushalten			
3614	Auszahlungen aus Finanzschulden			
3615	Auszahlung aus der Rückzahlung von Leasingverbindlichkeiten			
363	Auszahlungen infolge eines Kapitaltausch bei derivativen Finanzinstrumenten mit Grundgeschäft	0,00	0,00	0,00
3630	Auszahlungen infolge eines Kapitaltausch bei derivativen Finanzinstrumenten mit Grundgeschäft			
365	Auszahlungen für den Erwerb von Finanzinstrumenten	0,00	0,00	0,00
3650	Auszahlungen für den Erwerb von Finanzinstrumenten			
36	Summe Auszahlungen aus der Finanzierungstätigkeit	0,00	0,00	0,00
SA4	Saldo (4) Geldfluss aus der Finanzierungstätigkeit (35 – 36)	0,00	0,00	0,00
SA5	Saldo (5) Geldfluss aus der voranschlagswirksamen Gebarung (Saldo 3 + Saldo 4)	5 905 733,53	6 387 100,00	-481 366,47

Vermögenshaushalt (Anlage 1c)

AKTIVA		Code	Endbestand 31.12.2019	Endbestand 31.12.2020	Veränderung
A	Langfristiges Vermögen	10	34 987 419,43	36 075 707,37	1 088 287,94
A.I	Immaterielle Vermögenswerte	101	196 781,80	352 462,79	155 680,99
A.II	Sachanlagen	102	33 738 261,88	34 643 610,84	905 348,96
A.II.1	Grundstücke, Grundstückseinrichtungen und Infrastruktur	1021	22 104 780,19	22 104 531,23	-248,96
A.II.2	Gebäude und Bauten	1022	6 161 597,88	6 395 706,54	234 108,66
A.II.3	Wasser- und Abwasserbauten und -anlagen	1023	3 213 603,12	3 395 255,33	181 652,21
A.II.4	Sonderanlagen	1024	709 053,66	835 264,99	126 211,33
A.II.5	Technische Anlagen, Fahrzeuge und Maschinen	1025	573 731,67	531 051,29	-42 680,38
A.II.6	Amts-, Betriebs- und Geschäftsausstattung	1026	344 091,38	290 522,10	-53 569,28
A.II.7	Kulturgüter	1027	107 037,87	109 965,78	2 927,91
A.II.8	Geleistete Anzahlungen für Anlagen und Anlagen in Bau	1028	524 366,11	981 313,58	456 947,47
A.III	Aktive Finanzinstrumente/Langfristiges Finanzvermögen	103	0,00	0,00	0,00
A.III.1	Bis zur Endfälligkeit gehaltene Finanzinstrumente	1031	0,00	0,00	0,00
A.III.2	Zur Veräußerung verfügbare Finanzinstrumente	1032	0,00	0,00	0,00
A.III.3	Partizipations- und Hybridkapital	1033	0,00	0,00	0,00
A.III.4	Derivative Finanzinstrumente ohne Grundgeschäft	1034	0,00	0,00	0,00
A.IV	Beteiligungen	104	953 046,62	983 939,73	30 893,11
A.IV.1	Beteiligungen an verbundenen Unternehmen	1041	953 046,62	983 939,73	30 893,11
A.IV.2	Beteiligungen an assoziierten Unternehmen	1042	0,00	0,00	0,00
A.IV.3	Sonstige Beteiligungen	1043	0,00	0,00	0,00
A.IV.4	Verwaltete Einrichtungen, die der Kontrolle unterliegen	1044	0,00	0,00	0,00
A.V	Langfristige Forderungen	106	99 329,13	95 694,01	-3 635,12
A.V.1	Langfristige Forderungen aus Lieferungen und Leistungen	1061	93 722,00	90 066,39	-3 655,61
A.V.2	Langfristige Forderungen aus gewährten Darlehen	1062	5 607,13	4 876,52	-730,61
A.V.3	Sonstige langfristige Forderungen	1063	0,00	751,10	751,10

AKTIVA		Code	Endbestand 31.12.2019	Endbestand 31.12.2020	Veränderung
B	Kurzfristiges Vermögen	11	1 371 571,43	1 068 267,90	-303 303,53
B.I	Kurzfristige Forderungen	113	836 974,75	975 604,53	138 629,78
B.I.1	Kurzfristige Forderungen aus Lieferungen und Leistungen	1131	203 795,11	203 966,77	171,66
B.I.2	Kurzfristige Forderungen aus Abgaben	1132	209 579,12	502 458,21	292 879,09
B.I.3	Sonstige kurzfristige Forderungen	1133	0,00	0,00	0,00
B.I.4	Sonstige kurzfristige Forderungen (nicht voranschlagswirksame Gebarung)	1134	423 600,52	269 179,55	-154 420,97
B.II	Vorräte	114	0,00	0,00	0,00
B.II.1	Vorräte	1141	0,00	0,00	0,00
B.II.2	Gegebene Anzahlungen auf Vorräte	1142	0,00	0,00	0,00
B.III	Liquide Mittel	115	534 596,68	92 663,37	-441 933,31
B.III.1	Kassa, Bankguthaben, Schecks	1151	394 057,60	57 159,24	-336 898,36
B.III.2	Zahlungsmittelreserven	1152	140 539,08	35 504,13	-105 034,95
B.IV	Aktive Finanzinstrumente/Kurzfristiges Finanzvermögen	116	0,00	0,00	0,00
B.IV.1	Aktive Finanzinstrumente/Kurzfristiges Finanzvermögen	1160	0,00	0,00	0,00
B.V	Aktive Rechnungsabgrenzung	117	0,00	0,00	0,00
B.V.1	Aktive Rechnungsabgrenzung	1170	0,00	0,00	0,00
Summe Aktiva (10 + 11)			36 358 990,86	37 143 975,27	784 984,41

PASSIVA		Code	Endbestand 31.12.2019	Endbestand 31.12.2020	Veränderung
C	Nettovermögen (Ausgleichsposten)	12	20 620 291,85	20 540 222,99	-80 068,86
C.I	Saldo der Eröffnungsbilanz	121	19 928 082,41	19 928 082,41	0,00
C.I.1	Saldo der Eröffnungsbilanz	1210	19 928 082,41	19 928 082,41	0,00
C.II	Kumuliertes Nettoergebnis	122	0,00	-9 600,78	-9 600,78
C.II.1	Kumuliertes Nettoergebnis	1220	0,00	-9 600,78	-9 600,78
C.III	Haushaltsrücklagen	123	140 539,08	35 504,13	-105 034,95
C.III.1	Haushaltsrücklagen	1230	140 539,08	35 504,13	-105 034,95
C.IV	Neubewertungsrücklagen (Umbewertungskonto)	124	551 670,36	586 237,23	34 566,87
C.IV.1	Neubewertungsrücklagen (Umbewertungskonto)	1240	551 670,36	586 237,23	34 566,87
C.V	Fremdwährungsumrechnungsrücklagen	125	0,00	0,00	0,00
C.V.1	Fremdwährungsumrechnungsrücklagen	1250	0,00	0,00	0,00
D	Sonderposten Investitionszuschüsse (Kapitaltransfers)	13	3 108 903,15	3 528 141,45	419 238,30
D.I	Investitionszuschüsse	131	3 108 903,15	3 528 141,45	419 238,30
D.I.1	Investitionszuschüsse von Trägern öffentlichen Rechts	1311	1 191 533,21	1 605 985,08	414 451,87
D.I.2	Investitionszuschüsse von Beteiligungen	1312	0,00	0,00	0,00
D.I.3	Investitionszuschüsse von übrigen	1313	1 917 369,94	1 922 156,37	4 786,43
E	Langfristige Fremdmittel	14	11 922 443,29	12 782 830,61	860 387,32
E.I	Langfristige Finanzschulden, netto	141	11 403 463,45	12 254 966,79	851 503,34
E.I.1	Langfristige Finanzschulden	1411	11 403 463,45	12 254 966,79	851 503,34
E.I.2	Langfristige Forderungen aus derivativen Finanzinstrumenten mit Grundgeschäft (-)	1412	0,00	0,00	0,00
E.I.3	Langfristige Verbindlichkeiten aus derivativen Finanzinstrumenten mit Grundgeschäft	1413	0,00	0,00	0,00
E.II	Langfristige Verbindlichkeiten	142	0,00	0,00	0,00
E.II.1	Langfristige Verbindlichkeiten aus Lieferungen und Leistungen	1421	0,00	0,00	0,00
E.II.2	Leasingverbindlichkeiten	1422	0,00	0,00	0,00
E.II.3	Sonstige langfristige Verbindlichkeiten	1423	0,00	0,00	0,00

PASSIVA		Code	Endbestand 31.12.2019	Endbestand 31.12.2020	Veränderung
E.III	Langfristige Rückstellungen	143	518 979,84	527 863,82	8 883,98
E.III.1	Rückstellungen für Abfertigungen	1431	315 884,65	335 449,83	19 565,18
E.III.2	Rückstellungen für Jubiläumsszuwendungen	1432	203 095,19	192 413,99	-10 681,20
E.III.3	Rückstellungen für Haftungen	1433	0,00	0,00	0,00
E.III.4	Rückstellungen für Sanierungen von Altlasten	1434	0,00	0,00	0,00
E.III.5	Rückstellungen für Pensionen	1435	0,00	0,00	0,00
E.III.6	Sonstige langfristige Rückstellungen	1436	0,00	0,00	0,00
F	Kurzfristige Fremdmittel	15	707 352,57	292 780,22	-414 572,35
F.I	Kurzfristige Finanzschulden, netto	151	0,00	0,00	0,00
F.I.1	Kurzfristige Finanzschulden	1511	0,00	0,00	0,00
F.I.2	Kurzfristige Forderungen aus derivativen Finanzinstrumenten mit Grundgeschäft (-)	1512	0,00	0,00	0,00
F.I.3	Kurzfristige Verbindlichkeiten aus derivativen Finanzinstrumenten mit Grundgeschäft	1513	0,00	0,00	0,00
F.II	Kurzfristige Verbindlichkeiten	152	707 352,57	292 780,22	-414 572,35
F.II.1	Kurzfristige Verbindlichkeiten aus Lieferungen und Leistungen	1521	238 424,15	258 297,36	19 873,21
F.II.2	Kurzfristige Verbindlichkeiten aus Abgaben	1522	0,00	0,00	0,00
F.II.3	Sonstige kurzfristige Verbindlichkeiten	1523	0,00	0,00	0,00
F.II.4	Sonstige kurzfristige Verbindlichkeiten (nicht voranschlagswirksame Gebarung)	1524	468 928,42	34 482,86	-434 445,56
F.III	Kurzfristige Rückstellungen	153	0,00	0,00	0,00
F.III.1	Rückstellungen für Prozesskosten	1531	0,00	0,00	0,00
F.III.2	Rückstellungen für ausstehende Rechnungen	1532	0,00	0,00	0,00
F.III.3	Rückstellungen für nicht konsumierte Urlaube	1533	0,00	0,00	0,00
F.III.4	Sonstige kurzfristige Rückstellungen	1534	0,00	0,00	0,00
F.IV	Passive Rechnungsabgrenzung	154	0,00	0,00	0,00
F.IV.1	Passive Rechnungsabgrenzung	1540	0,00	0,00	0,00
Summe Passiva (12 + 13 + 14 + 15)			36 358 990,86	37 143 975,27	784 984,41

Haushaltspotential (aufbauend auf der Ergebnisrechnung)

MVAG	Mittelverwendungs- und -aufbringungsgruppen	Mittelaufbringung	Mittelverwendung	Saldo
211	Erträge aus der operativen Verwaltungstätigkeit	10 094 963,09		
212	Erträge aus Transfers	813 821,78		
213	Finanzerträge	10,65		
Summe Erträge (SU 21)		10 908 795,52		
2117	Nicht finanzierungswirksame operative Erträge (Auflösung von Rückstellungen und Aktivierte Eigenleistungen)	-100 754,20		
2127	Nicht finanzierungswirksamer Transferertrag (Auflösung von Investitionszuschüssen)	-123 682,71		
2136	Sonstige nicht finanzierungswirksame Finanzerträge (Auflösung von RS Bewertung von Beteiligungen und aktiven Finanzinstrumenten)			
Nicht finanzwirksame Erträge		-224 436,91		
Finanzwirksame Erträge		10 684 358,61		
221	Personalaufwand		1 833 314,52	
222	Sachaufwand (ohne Transferaufwand)		5 095 674,95	
223	Transferaufwand (laufende Transfers und Kapitaltransfers)		3 994 782,71	
224	Finanzaufwand		99 659,07	
Summe Aufwendungen (SU 22)			11 023 431,25	
2214	Nicht finanzierungswirksamer Personalaufwand (Dotierung RS für Abfertigungen, Jubiläum u. nicht konsumierte Urlaube)		-109 638,18	
2226	Nicht finanzierungswirksamer Sachaufwand (inkl. Abschreibungen, Dotierung von RS Prozess, ausstehende Rechnungen)		-1 199 676,91	
2237	Nicht finanzierungswirksamer Transferaufwand (Dotierungen von RS f. Pensionen)			
2245	Nicht finanzierungswirksamer Finanzaufwand (Wertberichtigungen zu Finanzinstrumenten, Aufwendungen aus der Bewertung von Beteiligungen)			
Nicht finanzwirksame Aufwendungen			-1 309 315,09	
Finanzwirksame Aufwendungen			9 714 116,16	
Finanzwirksames Ergebnis		10 684 358,61	9 714 116,16	970 242,45

MVAG	Mittelverwendungs- und -aufbringungsgruppen	Mittelaufbringung	Mittelverwendung	Saldo
332	Einzahlungen aus der Rückzahlung von Darlehen sowie gewährten Vorschüssen (ohne 3325 mit Projektcode - Anzahlungen)	1 584,80		
1141	Vorräte (+ Veränderung)			
1142	Gegebene Anzahlungen auf Vorräte (+ Veränderung)			
1540	Passive Rechnungsabgrenzung wiederkehrende Einzahlungen der Kontengruppe 00-07, die keinem Projekt zugeordnet sind			
2301	Entnahmen von Haushaltsrücklagen (Kontengruppe 893)			
Jährliche wiederkehrende Einzahlungen		1 584,80		
36	Auszahlungen aus der Finanzierungstätigkeit		933 381,50	
2401	Zuweisung an Haushaltsrücklagen (Kontengruppe 793)			
342	Auszahlungen von gewährten Darlehen sowie gewährten Vorschüssen (ohne 3425 mit Projektcode - Anzahlungen)		1 605,29	
1141	Vorräte (- Veränderung)			
1142	Gegebene Anzahlungen auf Vorräte (- Veränderung)			
1170	Aktive Rechnungsabgrenzung wiederkehrende Klein-Investitionen der Kontengruppe 00-07, die keinem Projekt zugeordnet sind		147 355,94	
Jährliche wiederkehrende Auszahlungen			1 082 342,73	
	Kontengruppe 871, KT der Ergebnisrechnung, mit Projektcode (BZ)	-292 500,00		
Summe Kapitaltransfers der Ergebnisrechnung		-292 500,00		
Jährliches Haushaltspotential		10 393 443,41	10 796 458,89	-403 015,48
	Jährliches Haushaltspotential	-403 015,48		
	kumuliertes Haushaltspotential zum 31.12.2019 (Vorjahr)			
Verfügbares Haushaltspotential		-403 015,48		

MVAG	Mittelverwendungs- und -aufbringungsgruppen	Mittelaufbringung	Mittelverwendung	Saldo
	davon (dient ausschließlich der Information) Kontengruppe 871, KT der Ergebnisrechnung, ohne Projektcode (sind BZ zum Haushaltsausgleich)	23 498,84		
2401	Zuweisung an Haushaltsrücklagen (Kontengruppe 794)		0,37	
2401	Zuweisung an Haushaltsrücklagen (Kontengruppe 795)		1 328,32	
Jährliche Aufwände für Rücklagen			1 328,69	
2301	Entnahmen von Haushaltsrücklagen (Kontengruppe 894)	103 959,19		
2301	Entnahmen von Haushaltsrücklagen (Kontengruppe 895)	2 404,45		
Jährliche RL-Erträge f. Investitionen (finanzw.)		106 363,64		
Endbestand kumuliertes Haushaltspotential		-296 651,84	1 328,69	-297 980,53

Ergebnis- und Finanzierungsrechnung Detailnachweis

	MVAG	MVAG	QU	Ergebnisrechnung			Finanzierungsrechnung			
				EH	FH		RA 2020	VA 2020	RA - VA	RA 2020
0 Vertretungskörper und allgemeine Verwaltung										
00	Gewählte Gemeindeorgane									
000	Gewählte Gemeindeorgane									
000000	Gewählte Gemeindeorgane									
Operative Gebarung										
SU 21 / 31	Summe Erträge / Einzahlungen operative Gebarung			0,00	0,00	0,00	0,00	0,00	0,00	
1/000000-582000	Sonstige Dienstgeberbeiträge zur sozialen Sicherheit	2212	3212	20	12 605,15	13 900,00	-1 294,85	12 605,15	13 900,00	-1 294,85
1/000000-640000	Rechtskosten	2222	3222	24		500,00	-500,00		500,00	-500,00
1/000000-670000	Versicherungen	2222	3222	24	2 011,88	2 600,00	-588,12	2 542,72	2 600,00	-57,28
1/000000-721000	Bezüge der gewählten Organe	2225	3225	22	211 190,93	230 300,00	-19 109,07	211 190,93	230 300,00	-19 109,07
1/000000-723000	Amtspauschalien und Repräsentationsausgaben	2225	3225	24	15 494,16	12 000,00	3 494,16	15 562,18	12 000,00	3 562,18
1/000000-724000	Reisegebühren	2225	3225	24	838,41	1 000,00	-161,59	838,41	1 000,00	-161,59
1/000000-728000	Aufwendungen Aus-/Weiterbildung	2225	3225	24	50,00	500,00	-450,00	50,00	500,00	-450,00
1/000000-757000	Schulungsbeiträge	2234	3234	27	8 387,90	9 800,00	-1 412,10	8 387,90	9 800,00	-1 412,10
1/000000-760000	Pensionen und sonstige Ruhebezüge	2234	3234	21	14 531,86	34 800,00	-20 268,14	14 531,86	34 800,00	-20 268,14
SU 22 / 32	Summe Aufwendungen / Auszahlungen operative Gebarung				265 110,29	305 400,00	-40 289,71	265 709,15	305 400,00	-39 690,85
SA 0 / SA 1	(0) Nettoergebnis (21 - 22) / (1) Geldfluss operative Gebarung (31 - 32)				-265 110,29	-305 400,00	40 289,71	-265 709,15	-305 400,00	39 690,85
SU 23	Summe Haushaltsrücklagen				0,00	0,00	0,00	0,00	0,00	0,00
SA00	Nettoergebnis nach Zuw./Entn. Haushaltsrücklagen (Saldo 0 +/- SU23)				-265 110,29	-305 400,00	40 289,71			
Investive Gebarung										
SU 33	Summe Einzahlungen investive Gebarung							0,00	0,00	0,00
SU 34	Summe Auszahlungen investive Gebarung							0,00	0,00	0,00
SA2	Saldo (2) Geldfluss aus der Investiven Gebarung (33 - 34)							0,00	0,00	0,00
SA3	Saldo (3) Nettofinanzierungssaldo (Saldo 1 + Saldo 2)							-265 709,15	-305 400,00	39 690,85
Finanzierungstätigkeit										
SU 35	Summe Einzahlungen aus der Finanzierungstätigkeit							0,00	0,00	0,00
SU 36	Summe Auszahlungen aus der Finanzierungstätigkeit							0,00	0,00	0,00
SA4	Saldo (4) Geldfluss aus der Finanzierungstätigkeit (35 - 36)							0,00	0,00	0,00
SA5	Saldo (5) Geldfluss aus der voranschlagswirksamen Gebarung (Saldo 3 + Saldo 4)							-265 709,15	-305 400,00	39 690,85

		MVAG	MVAG	QU	Ergebnisrechnung			Finanzierungsrechnung		
		EH	FH		RA 2020	VA 2020	RA - VA	RA 2020	VA 2020	RA - VA
01	Hauptverwaltung									
010	Zentralamt									
010000	Stadtgemeindeamt									
Operative Gebarung										
2/010000+808000	Kaffeeautomat: Einnahmen	2116	3116	16	1 277,72	1 500,00	-222,28	1 277,72	1 500,00	-222,28
2/010000+816000	Einnahmen Kopien/Fax	2114	3114	13	464,00	400,00	64,00	464,00	400,00	64,00
2/010000+817000	Erträge aus der Auflösung von sonstigen Rückstellungen	2117			17 538,17		17 538,17			
2/010000+829100	Sonstige Einnahmen	2116	3116	18	387,84	400,00	-12,16	387,84	400,00	-12,16
2/010000+863000	AMS: Altersteilzeitgeld	2121	3121	15	24 429,70	23 600,00	829,70	24 429,70	23 600,00	829,70
2/010000+863100	AUVA: Zuschüsse Entgeltfortzahlung	2121	3121	15	8 534,08	7 500,00	1 034,08	8 534,08	7 500,00	1 034,08
SU 21 / 31	Summe Erträge / Einzahlungen operative Gebarung				52 631,51	33 400,00	19 231,51	35 093,34	33 400,00	1 693,34
1/010000-400000	Geringwertige Wirtschaftsgüter	2221	3221	23	4 538,37	5 000,00	-461,63	4 538,37	5 000,00	-461,63
1/010000-430000	Lebensmittel	2221	3221	23	1 076,72	1 900,00	-823,28	1 055,06	1 900,00	-844,94
1/010000-456000	Schreib-, Zeichen- und sonstige Büromittel	2221	3221	23	4 940,55	5 900,00	-959,45	4 168,21	5 900,00	-1 731,79
1/010000-457000	Druckwerke	2221	3221	23	4 664,36	3 500,00	1 164,36	3 699,64	3 500,00	199,64
1/010000-458000	Mittel zur ärztlichen Betreuung und Gesundheitsvorsorge	2221	3221	23	3 004,11	2 900,00	104,11	3 004,11	2 900,00	104,11
1/010000-459000	Sonstige Verbrauchsgüter	2221	3221	23	1 695,87	300,00	1 395,87	889,18	300,00	589,18
1/010000-510000	Geldbezüge der Vertragsbediensteten der Verwaltung	2211	3211	20	160 909,95	176 800,00	-15 890,05	160 909,95	176 800,00	-15 890,05
1/010000-511000	Geldbezüge Vertragsbediensteter in handwerklicher Verwendung	2211	3211	20	41 046,24	41 100,00	-53,76	41 046,24	41 100,00	-53,76
1/010000-522000	Angestellte nicht ganzjährig beschäftigt	2211	3211	20	3 969,06	4 000,00	-30,94	3 969,06	4 000,00	-30,94
1/010000-523000	Geldbezüge der nicht ganzjährig beschäftigten Arbeiter	2211	3211	20	418,61	300,00	118,61	418,61	300,00	118,61
1/010000-565000	Mehrleistungsvergütungen	2211	3211	20	2 373,80	3 500,00	-1 126,20	2 373,80	3 500,00	-1 126,20
1/010000-569000	Sonstige Nebengebühren	2211	3211	20	7 454,94	7 800,00	-345,06	7 454,94	7 800,00	-345,06
1/010000-580000	Dienstgeberbeiträge Ausgleichsfonds für Familienbeihilfen	2212	3212	20	5 768,26	6 500,00	-731,74	5 768,26	6 500,00	-731,74
1/010000-582000	Sonstige Dienstgeberbeiträge zur sozialen Sicherheit	2212	3212	20	46 236,25	48 800,00	-2 563,75	46 236,25	48 800,00	-2 563,75
1/010000-591000	Dotierung von Rückstellungen für Abfertigungen	2214			57 968,28		57 968,28			
1/010000-592000	Dotierung von Rückstellungen für Jubiläumswendungen	2214			14 511,54		14 511,54			
1/010000-618000	Instandhaltung von sonstigen Anlagen	2224	3224	24	4 484,79	4 000,00	484,79	4 189,11	4 000,00	189,11
1/010000-630000	Postdienste	2222	3222	24	11 198,53	13 000,00	-1 801,47	9 701,62	13 000,00	-3 298,38
1/010000-631000	Telekommunikationsdienste	2222	3222	24	4 340,22	5 000,00	-659,78	4 656,99	5 000,00	-343,01

		MVAG			Ergebnisrechnung			Finanzierungsrechnung		
		EH	FH	QU	RA 2020	VA 2020	RA - VA	RA 2020	VA 2020	RA - VA
1/010000-670000	Versicherungen	2222	3222	24	11 277,94	8 500,00	2 777,94	8 383,67	8 500,00	-116,33
1/010000-680000	Planmäßige Abschreibung	2226			52 361,41	51 600,00	761,41			
1/010000-700000	Mietzinse	2223	3223	24	28 356,67	26 000,00	2 356,67	28 334,20	26 000,00	2 334,20
1/010000-720000	Interne Verrechnung Stunden Bauhof	2225	3225	24	1 446,41	1 700,00	-253,59	1 446,41	1 700,00	-253,59
1/010000-724000	Reisegebühren	2225	3225	24	188,75	600,00	-411,25	188,75	600,00	-411,25
1/010000-728000	Entgelte für sonstige Leistungen	2225	3225	24	10 848,92	12 500,00	-1 651,08	10 652,32	12 500,00	-1 847,68
SU 22 / 32	Summe Aufwendungen / Auszahlungen operative Gebarung				485 080,55	431 200,00	53 880,55	353 084,75	379 600,00	-26 515,25
SA 0 / SA 1	(0) Nettoergebnis (21 - 22) / (1) Geldfluss operative Gebarung (31 - 32)				-432 449,04	-397 800,00	-34 649,04	-317 991,41	-346 200,00	28 208,59
SU 23	Summe Haushaltsrücklagen				0,00	0,00	0,00	0,00	0,00	0,00
SA00	Nettoergebnis nach Zuw./Entn. Haushaltsrücklagen (Saldo 0 +/- SU23)				-432 449,04	-397 800,00	-34 649,04			
Investive Gebarung										
SU 33	Summe Einzahlungen investive Gebarung							0,00	0,00	0,00
1/010000-042000	Amtsausstattung		3415	41				3 007,00	5 000,00	-1 993,00
1/010000-070000	Aktivierungsfähige Rechte		3411	42				4 653,60	1 500,00	3 153,60
SU 34	Summe Auszahlungen investive Gebarung							7 660,60	6 500,00	1 160,60
SA2	Saldo (2) Geldfluss aus der Investiven Gebarung (33 - 34)							-7 660,60	-6 500,00	-1 160,60
SA3	Saldo (3) Nettofinanzierungssaldo (Saldo 1 + Saldo 2)							-325 652,01	-352 700,00	27 047,99
Finanzierungstätigkeit										
SU 35	Summe Einzahlungen aus der Finanzierungstätigkeit							0,00	0,00	0,00
SU 36	Summe Auszahlungen aus der Finanzierungstätigkeit							0,00	0,00	0,00
SA4	Saldo (4) Geldfluss aus der Finanzierungstätigkeit (35 - 36)							0,00	0,00	0,00
SA5	Saldo (5) Geldfluss aus der voranschlagswirksamen Gebarung (Saldo 3 + Saldo 4)							-325 652,01	-352 700,00	27 047,99
015	Pressestelle, Amtsblatt und Öffentlichkeitsarbeit									
015000	Pressestelle, Amtsblatt und Öffentlichkeitsarbeit									
Operative Gebarung										
2/015000+810000	Nebenerlöse Inserate	2114	3114	13	3 940,00	8 000,00	-4 060,00	6 930,00	8 000,00	-1 070,00
SU 21 / 31	Summe Erträge / Einzahlungen operative Gebarung				3 940,00	8 000,00	-4 060,00	6 930,00	8 000,00	-1 070,00
1/015000-457000	Druckwerk "Pöchlarn aktuell"	2221	3221	23	30 511,47	31 800,00	-1 288,53	30 511,47	31 800,00	-1 288,53
1/015000-630000	Postdienste "Pöchlarn aktuell"	2222	3222	24	3 886,51	4 500,00	-613,49	3 886,51	4 500,00	-613,49
1/015000-728000	Entgelte für Sonstige Leistungen	2225	3225	24	2 106,00	2 000,00	106,00	2 106,00	2 000,00	106,00
SU 22 / 32	Summe Aufwendungen / Auszahlungen operative Gebarung				36 503,98	38 300,00	-1 796,02	36 503,98	38 300,00	-1 796,02
SA 0 / SA 1	(0) Nettoergebnis (21 - 22) / (1) Geldfluss operative Gebarung (31 - 32)				-32 563,98	-30 300,00	-2 263,98	-29 573,98	-30 300,00	726,02
SU 23	Summe Haushaltsrücklagen				0,00	0,00	0,00	0,00	0,00	0,00
SA00	Nettoergebnis nach Zuw./Entn. Haushaltsrücklagen (Saldo 0 +/- SU23)				-32 563,98	-30 300,00	-2 263,98			
Investive Gebarung										
SU 33	Summe Einzahlungen investive Gebarung							0,00	0,00	0,00
SU 34	Summe Auszahlungen investive Gebarung							0,00	0,00	0,00

	MVAG	MVAG	QU	Ergebnisrechnung			Finanzierungsrechnung					
				EH	FH		RA 2020	VA 2020	RA - VA	RA 2020	VA 2020	RA - VA
SA2								0,00	0,00	0,00		
SA3								-29 573,98	-30 300,00	726,02		
Finanzierungstätigkeit												
SU 35								0,00	0,00	0,00		
SU 36								0,00	0,00	0,00		
SA4								0,00	0,00	0,00		
SA5								-29 573,98	-30 300,00	726,02		
019 Repräsentation												
019000 Repräsentation												
Operative Gebarung												
SU 21 / 31								0,00	0,00	0,00		
1/019000-720000				2225	3225	24	2 145,32	2 500,00	-354,68	2 145,32	2 500,00	-354,68
1/019000-723000				2225	3225	24		2 000,00	-2 000,00		2 000,00	-2 000,00
1/019000-723200				2225	3225	24	9 989,14	13 000,00	-3 010,86	10 480,39	13 000,00	-2 519,61
SU 22 / 32							12 134,46	17 500,00	-5 365,54	12 625,71	17 500,00	-4 874,29
SA 0 / SA 1							-12 134,46	-17 500,00	5 365,54	-12 625,71	-17 500,00	4 874,29
SU 23							0,00	0,00	0,00	0,00	0,00	0,00
SA00							-12 134,46	-17 500,00	5 365,54			
Investive Gebarung												
SU 33								0,00	0,00	0,00	0,00	0,00
SU 34								0,00	0,00	0,00	0,00	0,00
SA2								0,00	0,00	0,00	0,00	0,00
SA3								-12 625,71	-17 500,00	4 874,29		
Finanzierungstätigkeit												
SU 35								0,00	0,00	0,00	0,00	0,00
SU 36								0,00	0,00	0,00	0,00	0,00
SA4								0,00	0,00	0,00	0,00	0,00
SA5								-12 625,71	-17 500,00	4 874,29		
02 Hauptverwaltung												
022 Standesamt												
022000 STA- und STB-Verband Pöchlarn												
Operative Gebarung												
2/022000+817000				2117			2 410,52		2 410,52			

		MVAG			Ergebnisrechnung			Finanzierungsrechnung		
		EH	FH	QU	RA 2020	VA 2020	RA - VA	RA 2020	VA 2020	RA - VA
2/022000+827000	Kostensätze für die Überlassung von Bediensteten an Dritte	2116	3116	18	77 761,48	65 000,00	12 761,48	76 904,88	65 000,00	11 904,88
SU 21 / 31	Summe Erträge / Einzahlungen operative Gebarung				80 172,00	65 000,00	15 172,00	76 904,88	65 000,00	11 904,88
1/022000-510000	Geldbezüge der Vertragsbediensteten der Verwaltung	2211	3211	20	42 567,91	42 900,00	-332,09	42 567,91	42 900,00	-332,09
1/022000-511000	Geldbezüge der Vertragsbediensteten in handwerklicher Verwendung	2211	3211	20	4 540,16	4 600,00	-59,84	4 540,16	4 600,00	-59,84
1/022000-565000	Mehrleistungsvergütungen	2211	3211	20	842,60	1 300,00	-457,40	842,60	1 300,00	-457,40
1/022000-569000	sonstige Nebengebühren	2211	3211	20	2 892,12	2 900,00	-7,88	2 892,12	2 900,00	-7,88
1/022000-580000	Dienstgeberbeiträge Ausgleichsfonds für Familienbeihilfen	2212	3212	20	1 903,68	2 000,00	-96,32	1 903,68	2 000,00	-96,32
1/022000-582000	Sonstige Dienstgeberbeiträge zur sozialen Sicherheit	2212	3212	20	10 496,90	10 700,00	-203,10	10 496,90	10 700,00	-203,10
1/022000-592000	Dotierung von Rückstellungen für Jubiläumswendungen	2214			626,52		626,52			
1/022000-724000	Reisegebühren	2225	3225	24	47,81	100,00	-52,19	47,81	100,00	-52,19
1/022000-752000	Verbandsbeitrag Pöchlarn	2231	3231	26	57 745,10	51 100,00	6 645,10	39 445,10	51 100,00	-11 654,90
1/022000-760000	Pensionen und sonstige Ruhebezüge	2234	3234	21	14 470,30	14 000,00	470,30	14 470,30	14 000,00	470,30
SU 22 / 32	Summe Aufwendungen / Auszahlungen operative Gebarung				136 133,10	129 600,00	6 533,10	117 206,58	129 600,00	-12 393,42
SA 0 / SA 1	(0) Nettoergebnis (21 - 22) / (1) Geldfluss operative Gebarung (31 - 32)				-55 961,10	-64 600,00	8 638,90	-40 301,70	-64 600,00	24 298,30
SU 23	Summe Haushaltsrücklagen				0,00	0,00	0,00	0,00	0,00	0,00
SA00	Nettoergebnis nach Zuw./Entn. Haushaltsrücklagen (Saldo 0 +/- SU23)				-55 961,10	-64 600,00	8 638,90			
Investive Gebarung										
SU 33	Summe Einzahlungen investive Gebarung							0,00	0,00	0,00
SU 34	Summe Auszahlungen investive Gebarung							0,00	0,00	0,00
SA2	Saldo (2) Geldfluss aus der Investiven Gebarung (33 - 34)							0,00	0,00	0,00
SA3	Saldo (3) Nettofinanzierungssaldo (Saldo 1 + Saldo 2)							-40 301,70	-64 600,00	24 298,30
Finanzierungstätigkeit										
SU 35	Summe Einzahlungen aus der Finanzierungstätigkeit							0,00	0,00	0,00
SU 36	Summe Auszahlungen aus der Finanzierungstätigkeit							0,00	0,00	0,00
SA4	Saldo (4) Geldfluss aus der Finanzierungstätigkeit (35 - 36)							0,00	0,00	0,00
SA5	Saldo (5) Geldfluss aus der voranschlagswirksamen Gebarung (Saldo 3 + Saldo 4)							-40 301,70	-64 600,00	24 298,30
024	Wahlamt									
024000	Wahlamt									
Operative Gebarung										
2/024000+816000	Kostenbeitrag für Wahlen	2114	3114	13	4 078,98	2 000,00	2 078,98	4 078,98	2 000,00	2 078,98
SU 21 / 31	Summe Erträge / Einzahlungen operative Gebarung				4 078,98	2 000,00	2 078,98	4 078,98	2 000,00	2 078,98
1/024000-457000	Druckwerke	2221	3221	23	155,89	200,00	-44,11	155,89	200,00	-44,11
1/024000-630000	Postdienste	2222	3222	24	3 234,58	2 000,00	1 234,58	3 234,58	2 000,00	1 234,58

		MVAG			Ergebnisrechnung			Finanzierungsrechnung		
		EH	FH	QU	RA 2020	VA 2020	RA - VA	RA 2020	VA 2020	RA - VA
1/024000-680000	Planmäßige Abschreibung	2226			612,66	500,00	112,66			
1/024000-728000	Entgelte für sonstige Leistungen	2225	3225	24	3 887,89	3 900,00	-12,11	3 887,89	3 900,00	-12,11
SU 22 / 32	Summe Aufwendungen / Auszahlungen operative Gebarung				7 891,02	6 600,00	1 291,02	7 278,36	6 100,00	1 178,36
SA 0 / SA 1	(0) Nettoergebnis (21 - 22) / (1) Geldfluss operative Gebarung (31 - 32)				-3 812,04	-4 600,00	787,96	-3 199,38	-4 100,00	900,62
SU 23	Summe Haushaltsrücklagen				0,00	0,00	0,00	0,00	0,00	0,00
SA00	Nettoergebnis nach Zuw./Entn. Haushaltsrücklagen (Saldo 0 +/- SU23)				-3 812,04	-4 600,00	787,96			
Investive Gebarung										
SU 33	Summe Einzahlungen investive Gebarung							0,00	0,00	0,00
1/024000-070000	Aktivierungsfähige Rechte (immaterielle Vermögenswerte)		3411	42				271,20	300,00	-28,80
SU 34	Summe Auszahlungen investive Gebarung							271,20	300,00	-28,80
SA2	Saldo (2) Geldfluss aus der Investiven Gebarung (33 - 34)							-271,20	-300,00	28,80
SA3	Saldo (3) Nettofinanzierungssaldo (Saldo 1 + Saldo 2)							-3 470,58	-4 400,00	929,42
Finanzierungstätigkeit										
SU 35	Summe Einzahlungen aus der Finanzierungstätigkeit							0,00	0,00	0,00
SU 36	Summe Auszahlungen aus der Finanzierungstätigkeit							0,00	0,00	0,00
SA4	Saldo (4) Geldfluss aus der Finanzierungstätigkeit (35 - 36)							0,00	0,00	0,00
SA5	Saldo (5) Geldfluss aus der voranschlagswirksamen Gebarung (Saldo 3 + Saldo 4)							-3 470,58	-4 400,00	929,42
029	Amtsgebäude									
029000	Amtsgebäude Regensburger Straße									
Operative Gebarung										
SU 21 / 31	Summe Erträge / Einzahlungen operative Gebarung				0,00	0,00	0,00	0,00	0,00	0,00
1/029000-698000	Sonstige Wertberichtigungen / Bestandsminderungen am kurzfristigen und langfristigen Vermögen	2226			3 673,76		3 673,76			
SU 22 / 32	Summe Aufwendungen / Auszahlungen operative Gebarung				3 673,76	0,00	3 673,76	0,00	0,00	0,00
SA 0 / SA 1	(0) Nettoergebnis (21 - 22) / (1) Geldfluss operative Gebarung (31 - 32)				-3 673,76	0,00	-3 673,76	0,00	0,00	0,00
SU 23	Summe Haushaltsrücklagen				0,00	0,00	0,00	0,00	0,00	0,00
SA00	Nettoergebnis nach Zuw./Entn. Haushaltsrücklagen (Saldo 0 +/- SU23)				-3 673,76	0,00	-3 673,76			
Investive Gebarung										
SU 33	Summe Einzahlungen investive Gebarung							0,00	0,00	0,00
SU 34	Summe Auszahlungen investive Gebarung							0,00	0,00	0,00
SA2	Saldo (2) Geldfluss aus der Investiven Gebarung (33 - 34)							0,00	0,00	0,00
SA3	Saldo (3) Nettofinanzierungssaldo (Saldo 1 + Saldo 2)							0,00	0,00	0,00
Finanzierungstätigkeit										
SU 35	Summe Einzahlungen aus der Finanzierungstätigkeit							0,00	0,00	0,00
SU 36	Summe Auszahlungen aus der Finanzierungstätigkeit							0,00	0,00	0,00

		MVAG MVAG QU			Ergebnisrechnung			Finanzierungsrechnung		
		EH	FH		RA 2020	VA 2020	RA - VA	RA 2020	VA 2020	RA - VA
SA4	Saldo (4) Geldfluss aus der Finanzierungstätigkeit (35 – 36)							0,00	0,00	0,00
SA5	Saldo (5) Geldfluss aus der voranschlagswirksamen Gebarung (Saldo 3 + Saldo 4)							0,00	0,00	0,00
029001	Erweiterung Rathaus/Neubau Trausaal									
Operative Gebarung										
6/029001+829960	Sonstige Einnahmen - Übernahme 2019	2116	3116	18	51 367,32	51 400,00	-32,68	51 367,32	51 400,00	-32,68
SU 21 / 31	Summe Erträge / Einzahlungen operative Gebarung				51 367,32	51 400,00	-32,68	51 367,32	51 400,00	-32,68
5/029001-400000	Geringwertige Wirtschaftsgüter (GWG)- (bis 2019)	2221	3221	23	90,00		90,00			
1/029001-680000	Planmäßige Abschreibung	2226			4 400,44		4 400,44			
5/029001-729960	Sonstige Ausgaben - Übernahme 2019	2225	3225	24	51 367,32	51 400,00	-32,68	51 367,32	51 400,00	-32,68
SU 22 / 32	Summe Aufwendungen / Auszahlungen operative Gebarung				55 857,76	51 400,00	4 457,76	51 367,32	51 400,00	-32,68
SA 0 / SA 1	(0) Nettoergebnis (21 - 22) / (1) Geldfluss operative Gebarung (31 – 32)				-4 490,44	0,00	-4 490,44	0,00	0,00	0,00
SU 23	Summe Haushaltsrücklagen				0,00	0,00	0,00	0,00	0,00	0,00
SA00	Nettoergebnis nach Zuw./Entn. Haushaltsrücklagen (Saldo 0 +/- SU23)				-4 490,44	0,00	-4 490,44			
Investive Gebarung										
6/029001+302000	Kapitaltransfers von Gemeinden, Gemeindeverbänden (ohne marktbestimmte Tätigkeit) und Gemeindefonds		3331	33				43 800,00	43 800,00	
SU 33	Summe Einzahlungen investive Gebarung							43 800,00	43 800,00	0,00
5/029001-061000	Im Bau befindliche Gebäude und Bauten		3413	40				388 676,85	389 800,00	-1 123,15
SU 34	Summe Auszahlungen investive Gebarung							388 676,85	389 800,00	-1 123,15
SA2	Saldo (2) Geldfluss aus der Investiven Gebarung (33 – 34)							-344 876,85	-346 000,00	1 123,15
SA3	Saldo (3) Nettofinanzierungssaldo (Saldo 1 + Saldo 2)							-344 876,85	-346 000,00	1 123,15
Finanzierungstätigkeit										
6/029001+346000	Investitionsdarlehen von Finanzunternehmen		3514	55				346 000,00	346 000,00	
SU 35	Summe Einzahlungen aus der Finanzierungstätigkeit							346 000,00	346 000,00	0,00
SU 36	Summe Auszahlungen aus der Finanzierungstätigkeit							0,00	0,00	0,00
SA4	Saldo (4) Geldfluss aus der Finanzierungstätigkeit (35 – 36)							346 000,00	346 000,00	0,00
SA5	Saldo (5) Geldfluss aus der voranschlagswirksamen Gebarung (Saldo 3 + Saldo 4)							1 123,15	0,00	1 123,15
029010	Amtsgebäude Kirchenplatz									
Operative Gebarung										
2/029010+813000	Erträge aus der Auflösung von Investitionszuschüssen (Kapitaltransfers)	2127			438,00		438,00			
2/029010+829000	Sonstige Erträge	2116	3116	18	650,00	600,00	50,00	650,00	600,00	50,00

		MVAG			Ergebnisrechnung			Finanzierungsrechnung		
		EH	FH	QU	RA 2020	VA 2020	RA - VA	RA 2020	VA 2020	RA - VA
2/029010+861200	Annuitätenzuschüsse Land NÖ (11/1)	2121	3121	15	2 055,82	2 100,00	-44,18	2 055,82	2 100,00	-44,18
SU 21 / 31	Summe Erträge / Einzahlungen operative Gebarung				3 143,82	2 700,00	443,82	2 705,82	2 700,00	5,82
1/029010-454000	Reinigungsmittel	2221	3221	23	1 065,77	2 000,00	-934,23	1 084,30	2 000,00	-915,70
1/029010-600000	Strom	2222	3222	24	4 084,18	6 000,00	-1 915,82	4 109,38	6 000,00	-1 890,62
1/029010-600300	Wärme	2222	3222	24	3 557,42	4 000,00	-442,58	3 557,42	4 000,00	-442,58
1/029010-614000	Instandhaltung von Gebäuden	2224	3224	24	1 479,97	800,00	679,97	1 269,12	800,00	469,12
1/029010-650000	Zinsen Darlehen	2241	3241	25	3 236,98	3 200,00	36,98	3 236,98	3 200,00	36,98
1/029010-680000	Planmäßige Abschreibung	2226			10 708,51	10 700,00	8,51			
1/029010-700000	Miete	2223	3223	24	61 845,28	62 300,00	-454,72	61 972,22	62 300,00	-327,78
1/029010-710000	Öffentliche Abgaben	2225	3225	24	2 168,43	2 500,00	-331,57	2 168,43	2 500,00	-331,57
1/029010-728000	Entgelte für sonstige Leistungen	2225	3225	24		1 000,00	-1 000,00		1 000,00	-1 000,00
SU 22 / 32	Summe Aufwendungen / Auszahlungen operative Gebarung				88 146,54	92 500,00	-4 353,46	77 397,85	81 800,00	-4 402,15
SA 0 / SA 1	(0) Nettoergebnis (21 - 22) / (1) Geldfluss operative Gebarung (31 - 32)				-85 002,72	-89 800,00	4 797,28	-74 692,03	-79 100,00	4 407,97
SU 23	Summe Haushaltsrücklagen				0,00	0,00	0,00	0,00	0,00	0,00
SA00	Nettoergebnis nach Zuw./Entn. Haushaltsrücklagen (Saldo 0 +/- SU23)				-85 002,72	-89 800,00	4 797,28			
Investive Gebarung										
SU 33	Summe Einzahlungen investive Gebarung							0,00	0,00	0,00
SU 34	Summe Auszahlungen investive Gebarung							0,00	0,00	0,00
SA2	Saldo (2) Geldfluss aus der Investiven Gebarung (33 - 34)							0,00	0,00	0,00
SA3	Saldo (3) Nettofinanzierungssaldo (Saldo 1 + Saldo 2)							-74 692,03	-79 100,00	4 407,97
Finanzierungstätigkeit										
SU 35	Summe Einzahlungen aus der Finanzierungstätigkeit							0,00	0,00	0,00
1/029010-346000	Tilgung Darlehen		3614	65				25 483,28	25 600,00	-116,72
SU 36	Summe Auszahlungen aus der Finanzierungstätigkeit							25 483,28	25 600,00	-116,72
SA4	Saldo (4) Geldfluss aus der Finanzierungstätigkeit (35 - 36)							-25 483,28	-25 600,00	116,72
SA5	Saldo (5) Geldfluss aus der voranschlagswirksamen Gebarung (Saldo 3 + Saldo 4)							-100 175,31	-104 700,00	4 524,69
03 Bauverwaltung										
030 Bauamt										
030000 Bauamt										
Operative Gebarung										
2/030000+817000	Erträge aus der Auflösung von sonstigen Rückstellungen	2117			1 414,25		1 414,25			
SU 21 / 31	Summe Erträge / Einzahlungen operative Gebarung				1 414,25	0,00	1 414,25	0,00	0,00	0,00
1/030000-510000	Geldbezüge der Vertragsbediensteten der Verwaltung	2211	3211	20	33 461,00	36 500,00	-3 039,00	33 461,00	36 500,00	-3 039,00
1/030000-565000	Mehrleistungsvergütungen	2211	3211	20	117,92	1 000,00	-882,08	117,92	1 000,00	-882,08
1/030000-569000	sonstige Nebengebühren	2211	3211	20	1 013,08	1 100,00	-86,92	1 013,08	1 100,00	-86,92

		MVAG			Ergebnisrechnung			Finanzierungsrechnung		
		EH	FH	QU	RA 2020	VA 2020	RA - VA	RA 2020	VA 2020	RA - VA
1/030000-580000	Dienstgeberbeiträge Ausgleichsfonds für Familienbeihilfen	2212	3212	20	1 108,30	1 300,00	-191,70	1 108,30	1 300,00	-191,70
1/030000-582000	Dienstgeberbeiträge zur sozialen Sicherheit	2212	3212	20	7 676,11	8 300,00	-623,89	7 676,11	8 300,00	-623,89
1/030000-591000	Dotierung von Rückstellungen für Abfertigungen	2214			6 246,63		6 246,63			
1/030000-592000	Dotierung von Rückstellungen für Jubiläumswendungen	2214			1 999,10		1 999,10			
1/030000-724000	Reisegebühren	2225	3225	24	2,16	100,00	-97,84	2,16	100,00	-97,84
1/030000-728000	Entgelte für sonstige Leistungen	2225	3225	24	4 374,78	4 500,00	-125,22	1 136,49	4 500,00	-3 363,51
SU 22 / 32	Summe Aufwendungen / Auszahlungen operative Gebarung				55 999,08	52 800,00	3 199,08	44 515,06	52 800,00	-8 284,94
SA 0 / SA 1	(0) Nettoergebnis (21 - 22) / (1) Geldfluss operative Gebarung (31 - 32)				-54 584,83	-52 800,00	-1 784,83	-44 515,06	-52 800,00	8 284,94
SU 23	Summe Haushaltsrücklagen				0,00	0,00	0,00	0,00	0,00	0,00
SA00	Nettoergebnis nach Zuw./Entn. Haushaltsrücklagen (Saldo 0 +/- SU23)				-54 584,83	-52 800,00	-1 784,83			
Investive Gebarung										
SU 33	Summe Einzahlungen investive Gebarung							0,00	0,00	0,00
SU 34	Summe Auszahlungen investive Gebarung							0,00	0,00	0,00
SA2	Saldo (2) Geldfluss aus der Investiven Gebarung (33 - 34)							0,00	0,00	0,00
SA3	Saldo (3) Nettofinanzierungssaldo (Saldo 1 + Saldo 2)							-44 515,06	-52 800,00	8 284,94
Finanzierungstätigkeit										
SU 35	Summe Einzahlungen aus der Finanzierungstätigkeit							0,00	0,00	0,00
SU 36	Summe Auszahlungen aus der Finanzierungstätigkeit							0,00	0,00	0,00
SA4	Saldo (4) Geldfluss aus der Finanzierungstätigkeit (35 - 36)							0,00	0,00	0,00
SA5	Saldo (5) Geldfluss aus der voranschlagswirksamen Gebarung (Saldo 3 + Saldo 4)							-44 515,06	-52 800,00	8 284,94
031	Amt für Raumordnung und Raumplanung									
031000	Amt für Raumordnung und Raumplanung									
Operative Gebarung										
SU 21 / 31	Summe Erträge / Einzahlungen operative Gebarung				0,00	0,00	0,00	0,00	0,00	0,00
1/031000-650100	Zinsen Abdeckung Fehlbeträge Raumordnung	2241	3241	25	59,78	100,00	-40,22	59,78	100,00	-40,22
1/031000-680000	Planmäßige Abschreibung	2226			19 328,26	19 300,00	28,26			
1/031000-728000	Entgelte für sonstige Leistungen	2225	3225	24	803,00		803,00	706,00		706,00
SU 22 / 32	Summe Aufwendungen / Auszahlungen operative Gebarung				20 191,04	19 400,00	791,04	765,78	100,00	665,78
SA 0 / SA 1	(0) Nettoergebnis (21 - 22) / (1) Geldfluss operative Gebarung (31 - 32)				-20 191,04	-19 400,00	-791,04	-765,78	-100,00	-665,78
SU 23	Summe Haushaltsrücklagen				0,00	0,00	0,00	0,00	0,00	0,00
SA00	Nettoergebnis nach Zuw./Entn. Haushaltsrücklagen (Saldo 0 +/- SU23)				-20 191,04	-19 400,00	-791,04			
Investive Gebarung										
SU 33	Summe Einzahlungen investive Gebarung							0,00	0,00	0,00

		MVAG		QU	Ergebnisrechnung			Finanzierungsrechnung		
		EH	FH		RA 2020	VA 2020	RA - VA	RA 2020	VA 2020	RA - VA
1/031000-070000	Aktivierungsfähige Rechte (immaterielle Vermögenswerte)		3411	42				23 841,01	23 000,00	841,01
SU 34	Summe Auszahlungen investive Gebarung							23 841,01	23 000,00	841,01
SA2	Saldo (2) Geldfluss aus der Investiven Gebarung (33 – 34)							-23 841,01	-23 000,00	-841,01
SA3	Saldo (3) Nettofinanzierungssaldo (Saldo 1 + Saldo 2)							-24 606,79	-23 100,00	-1 506,79
Finanzierungstätigkeit										
SU 35	Summe Einzahlungen aus der Finanzierungstätigkeit							0,00	0,00	0,00
1/031000-346100	Tilgung Abdeckung Fehlbeträge Raumordnung		3614	65				1 448,28	1 400,00	48,28
SU 36	Summe Auszahlungen aus der Finanzierungstätigkeit							1 448,28	1 400,00	48,28
SA4	Saldo (4) Geldfluss aus der Finanzierungstätigkeit (35 – 36)							-1 448,28	-1 400,00	-48,28
SA5	Saldo (5) Geldfluss aus der voranschlagswirksamen Gebarung (Saldo 3 + Saldo 4)							-26 055,07	-24 500,00	-1 555,07
032	Vermessungsamt									
032000	Vermessungsamt									
Operative Gebarung										
SU 21 / 31	Summe Erträge / Einzahlungen operative Gebarung				0,00	0,00	0,00	0,00	0,00	0,00
1/032000-728000	Entgelte für sonstige Leistungen	2225	3225	24	4 780,03	10 000,00	-5 219,97	4 780,03	10 000,00	-5 219,97
SU 22 / 32	Summe Aufwendungen / Auszahlungen operative Gebarung				4 780,03	10 000,00	-5 219,97	4 780,03	10 000,00	-5 219,97
SA 0 / SA 1	(0) Nettoergebnis (21 - 22) / (1) Geldfluss operative Gebarung (31 – 32)				-4 780,03	-10 000,00	5 219,97	-4 780,03	-10 000,00	5 219,97
SU 23	Summe Haushaltsrücklagen				0,00	0,00	0,00	0,00	0,00	0,00
SA00	Nettoergebnis nach Zuw./Entn. Haushaltsrücklagen (Saldo 0 +/- SU23)				-4 780,03	-10 000,00	5 219,97			
Investive Gebarung										
SU 33	Summe Einzahlungen investive Gebarung							0,00	0,00	0,00
SU 34	Summe Auszahlungen investive Gebarung							0,00	0,00	0,00
SA2	Saldo (2) Geldfluss aus der Investiven Gebarung (33 – 34)							0,00	0,00	0,00
SA3	Saldo (3) Nettofinanzierungssaldo (Saldo 1 + Saldo 2)							-4 780,03	-10 000,00	5 219,97
Finanzierungstätigkeit										
SU 35	Summe Einzahlungen aus der Finanzierungstätigkeit							0,00	0,00	0,00
SU 36	Summe Auszahlungen aus der Finanzierungstätigkeit							0,00	0,00	0,00
SA4	Saldo (4) Geldfluss aus der Finanzierungstätigkeit (35 – 36)							0,00	0,00	0,00
SA5	Saldo (5) Geldfluss aus der voranschlagswirksamen Gebarung (Saldo 3 + Saldo 4)							-4 780,03	-10 000,00	5 219,97

	MVAG	MVAG	QU	Ergebnisrechnung			Finanzierungsrechnung				
				EH	FH		RA 2020	VA 2020	RA - VA	RA 2020	VA 2020
06											
060											
060000											
Operative Gebarung											
SU 21 / 31											
1/060000-726000											
SU 22 / 32											
SA 0 / SA 1											
SU 23											
SA00											
Investive Gebarung											
SU 33											
SU 34											
SA2											
SA3											
Finanzierungstätigkeit											
SU 35											
SU 36											
SA4											
SA5											
061											
061000											
Operative Gebarung											
SU 21 / 31											
1/061000-757000											
SU 22 / 32											
SA 0 / SA 1											
SU 23											
SA00											
Investive Gebarung											
SU 33											
SU 34											
SA2											
SA3											

		MVAG MVAG QU			Ergebnisrechnung			Finanzierungsrechnung		
		EH	FH		RA 2020	VA 2020	RA - VA	RA 2020	VA 2020	RA - VA
Finanzierungstätigkeit										
SU 35	Summe Einzahlungen aus der Finanzierungstätigkeit							0,00	0,00	0,00
SU 36	Summe Auszahlungen aus der Finanzierungstätigkeit							0,00	0,00	0,00
SA4	Saldo (4) Geldfluss aus der Finanzierungstätigkeit (35 – 36)							0,00	0,00	0,00
SA5	Saldo (5) Geldfluss aus der voranschlagswirksamen Gebarung (Saldo 3 + Saldo 4)							-1 894,24	-8 000,00	6 105,76
062 Ehrungen und Auszeichnungen										
062000 Ehrungen und Auszeichnungen										
Operative Gebarung										
2/062000+829000	Sonstige Einnahmen	2116	3116	18		1 300,00	-1 300,00		1 300,00	-1 300,00
SU 21 / 31	Summe Erträge / Einzahlungen operative Gebarung				0,00	1 300,00	-1 300,00	0,00	1 300,00	-1 300,00
1/062000-728000	Entgelte für sonstige Leistungen	2225	3225	24	5 688,67	15 000,00	-9 311,33	5 955,17	15 000,00	-9 044,83
SU 22 / 32	Summe Aufwendungen / Auszahlungen operative Gebarung				5 688,67	15 000,00	-9 311,33	5 955,17	15 000,00	-9 044,83
SA 0 / SA 1	(0) Nettoergebnis (21 - 22) / (1) Geldfluss operative Gebarung (31 – 32)				-5 688,67	-13 700,00	8 011,33	-5 955,17	-13 700,00	7 744,83
SU 23	Summe Haushaltsrücklagen				0,00	0,00	0,00	0,00	0,00	0,00
SA00	Nettoergebnis nach Zuw./Entn. Haushaltsrücklagen (Saldo 0 +/- SU23)				-5 688,67	-13 700,00	8 011,33			
Investive Gebarung										
SU 33	Summe Einzahlungen investive Gebarung							0,00	0,00	0,00
SU 34	Summe Auszahlungen investive Gebarung							0,00	0,00	0,00
SA2	Saldo (2) Geldfluss aus der Investiven Gebarung (33 – 34)							0,00	0,00	0,00
SA3	Saldo (3) Nettofinanzierungssaldo (Saldo 1 + Saldo 2)							-5 955,17	-13 700,00	7 744,83
Finanzierungstätigkeit										
SU 35	Summe Einzahlungen aus der Finanzierungstätigkeit							0,00	0,00	0,00
SU 36	Summe Auszahlungen aus der Finanzierungstätigkeit							0,00	0,00	0,00
SA4	Saldo (4) Geldfluss aus der Finanzierungstätigkeit (35 – 36)							0,00	0,00	0,00
SA5	Saldo (5) Geldfluss aus der voranschlagswirksamen Gebarung (Saldo 3 + Saldo 4)							-5 955,17	-13 700,00	7 744,83
08 Pensionen (soweit nicht aufgeteilt)										
080 Pensionen (soweit nicht aufgeteilt)										
080000 Pensionen (soweit nicht aufgeteilt)										
Operative Gebarung										
2/080000+868000	Pensionssicherungsbeiträge Beamte	2124	3124	16	3 064,32		3 064,32	3 064,32		3 064,32
SU 21 / 31	Summe Erträge / Einzahlungen operative Gebarung				3 064,32	0,00	3 064,32	3 064,32	0,00	3 064,32
1/080000-752000	Beitrag Gemeindepensionsverband	2231	3231	26	117 224,36	117 300,00	-75,64	117 224,36	117 300,00	-75,64
SU 22 / 32	Summe Aufwendungen / Auszahlungen operative Gebarung				117 224,36	117 300,00	-75,64	117 224,36	117 300,00	-75,64
SA 0 / SA 1	(0) Nettoergebnis (21 - 22) / (1) Geldfluss operative Gebarung (31 – 32)				-114 160,04	-117 300,00	3 139,96	-114 160,04	-117 300,00	3 139,96
SU 23	Summe Haushaltsrücklagen				0,00	0,00	0,00	0,00	0,00	0,00

		MVAG MVAG QU		Ergebnisrechnung			Finanzierungsrechnung		
		EH	FH	RA 2020	VA 2020	RA - VA	RA 2020	VA 2020	RA - VA
SA00	Nettoergebnis nach Zuw./Entn. Haushaltsrücklagen (Saldo 0 +/- SU23)			-114 160,04	-117 300,00	3 139,96			
Investive Gebarung									
SU 33	Summe Einzahlungen investive Gebarung						0,00	0,00	0,00
SU 34	Summe Auszahlungen investive Gebarung						0,00	0,00	0,00
SA2	Saldo (2) Geldfluss aus der Investiven Gebarung (33 – 34)						0,00	0,00	0,00
SA3	Saldo (3) Nettofinanzierungssaldo (Saldo 1 + Saldo 2)						-114 160,04	-117 300,00	3 139,96
Finanzierungstätigkeit									
SU 35	Summe Einzahlungen aus der Finanzierungstätigkeit						0,00	0,00	0,00
SU 36	Summe Auszahlungen aus der Finanzierungstätigkeit						0,00	0,00	0,00
SA4	Saldo (4) Geldfluss aus der Finanzierungstätigkeit (35 – 36)						0,00	0,00	0,00
SA5	Saldo (5) Geldfluss aus der voranschlagswirksamen Gebarung (Saldo 3 + Saldo 4)						-114 160,04	-117 300,00	3 139,96
09	Personalbetreuung								
090	Bezugsvorschüsse und Darlehen								
090000	Bezugsvorschüsse und Darlehen								
Operative Gebarung									
SU 21 / 31	Summe Erträge / Einzahlungen operative Gebarung			0,00	0,00	0,00	0,00	0,00	0,00
SU 22 / 32	Summe Aufwendungen / Auszahlungen operative Gebarung			0,00	0,00	0,00	0,00	0,00	0,00
SA 0 / SA 1	(0) Nettoergebnis (21 - 22) / (1) Geldfluss operative Gebarung (31 – 32)			0,00	0,00	0,00	0,00	0,00	0,00
SU 23	Summe Haushaltsrücklagen			0,00	0,00	0,00	0,00	0,00	0,00
SA00	Nettoergebnis nach Zuw./Entn. Haushaltsrücklagen (Saldo 0 +/- SU23)			0,00	0,00	0,00	0,00	0,00	0,00
Investive Gebarung									
2/090000+273000	Bezugsvorschüsse		3325 53				800,00	800,00	
SU 33	Summe Einzahlungen investive Gebarung						800,00	800,00	0,00
1/090000-273000	Bezugsvorschüsse		3425 63				1 551,10	1 600,00	-48,90
SU 34	Summe Auszahlungen investive Gebarung						1 551,10	1 600,00	-48,90
SA2	Saldo (2) Geldfluss aus der Investiven Gebarung (33 – 34)						-751,10	-800,00	48,90
SA3	Saldo (3) Nettofinanzierungssaldo (Saldo 1 + Saldo 2)						-751,10	-800,00	48,90
Finanzierungstätigkeit									
SU 35	Summe Einzahlungen aus der Finanzierungstätigkeit						0,00	0,00	0,00
SU 36	Summe Auszahlungen aus der Finanzierungstätigkeit						0,00	0,00	0,00
SA4	Saldo (4) Geldfluss aus der Finanzierungstätigkeit (35 – 36)						0,00	0,00	0,00
SA5	Saldo (5) Geldfluss aus der voranschlagswirksamen Gebarung (Saldo 3 + Saldo 4)						-751,10	-800,00	48,90

	MVAG	MVAG	QU	Ergebnisrechnung			Finanzierungsrechnung				
				EH	FH		RA 2020	VA 2020	RA - VA	RA 2020	VA 2020
091											
091000											
Operative Gebarung											
SU 21 / 31											
1/091000-728000											
SU 22 / 32											
SA 0 / SA 1											
SU 23											
SA00											
Investive Gebarung											
SU 33											
SU 34											
SA2											
SA3											
Finanzierungstätigkeit											
SU 35											
SU 36											
SA4											
SA5											
094											
094000											
Operative Gebarung											
SU 21 / 31											
1/094000-723000											
SU 22 / 32											
SA 0 / SA 1											
SU 23											
SA00											
Investive Gebarung											
SU 33											
SU 34											
SA2											
SA3											
Finanzierungstätigkeit											
SU 35											
SU 36											

	MVAG MVAG QU		Ergebnisrechnung			Finanzierungsrechnung		
	EH	FH	RA 2020	VA 2020	RA - VA	RA 2020	VA 2020	RA - VA
SA4						0,00	0,00	0,00
	Saldo (4) Geldfluss aus der Finanzierungstätigkeit (35 – 36)							
SA5						-876,36	-9 000,00	8 123,64
	Saldo (5) Geldfluss aus der voranschlagswirksamen Gebarung (Saldo 3 + Saldo 4)							

		MVAG	MVAG	QU	Ergebnisrechnung			Finanzierungsrechnung		
		EH	FH		RA 2020	VA 2020	RA - VA	RA 2020	VA 2020	RA - VA
1 Öffentliche Ordnung und Sicherheit										
12	Sicherheitspolizei									
120	Allgemeine Angelegenheiten									
120000	Allgemeine Angelegenheiten									
Operative Gebarung										
2/120000+868000	Überwachung ruhender Verkehr	2124	3124	16	1 025,00	2 000,00	-975,00	1 025,00	2 000,00	-975,00
SU 21 / 31	Summe Erträge / Einzahlungen operative Gebarung				1 025,00	2 000,00	-975,00	1 025,00	2 000,00	-975,00
1/120000-510000	Vertragsbedienstete der Verwaltung Sicherheitspersonal	2211	3211	20	6 106,68	6 200,00	-93,32	6 106,68	6 200,00	-93,32
1/120000-582000	Sonstige Dienstgeberbeiträge zur sozialen Sicherheit	2212	3212	20	93,40	100,00	-6,60	93,40	100,00	-6,60
1/120000-728000	Entgelte für sonstige Leistungen	2225	3225	24	354,44	400,00	-45,56	354,44	400,00	-45,56
SU 22 / 32	Summe Aufwendungen / Auszahlungen operative Gebarung				6 554,52	6 700,00	-145,48	6 554,52	6 700,00	-145,48
SA 0 / SA 1	(0) Nettoergebnis (21 - 22) / (1) Geldfluss operative Gebarung (31 - 32)				-5 529,52	-4 700,00	-829,52	-5 529,52	-4 700,00	-829,52
SU 23	Summe Haushaltsrücklagen				0,00	0,00	0,00	0,00	0,00	0,00
SA00	Nettoergebnis nach Zuw./Entn. Haushaltsrücklagen (Saldo 0 +/- SU23)				-5 529,52	-4 700,00	-829,52			
Investive Gebarung										
SU 33	Summe Einzahlungen investive Gebarung							0,00	0,00	0,00
SU 34	Summe Auszahlungen investive Gebarung							0,00	0,00	0,00
SA2	Saldo (2) Geldfluss aus der Investiven Gebarung (33 - 34)							0,00	0,00	0,00
SA3	Saldo (3) Nettofinanzierungssaldo (Saldo 1 + Saldo 2)							-5 529,52	-4 700,00	-829,52
Finanzierungstätigkeit										
SU 35	Summe Einzahlungen aus der Finanzierungstätigkeit							0,00	0,00	0,00
SU 36	Summe Auszahlungen aus der Finanzierungstätigkeit							0,00	0,00	0,00
SA4	Saldo (4) Geldfluss aus der Finanzierungstätigkeit (35 - 36)							0,00	0,00	0,00
SA5	Saldo (5) Geldfluss aus der voranschlagswirksamen Gebarung (Saldo 3 + Saldo 4)							-5 529,52	-4 700,00	-829,52
13	Sonderpolizei									
131	Bau- und Feuerpolizei									
131000	Bau- und Feuerpolizei									
Operative Gebarung										
2/131000+816000	Ersatz der Sachverständigen Honorare	2114	3114	13	9 769,50	7 500,00	2 269,50	8 334,14	7 500,00	834,14
SU 21 / 31	Summe Erträge / Einzahlungen operative Gebarung				9 769,50	7 500,00	2 269,50	8 334,14	7 500,00	834,14
1/131000-640000	Rechtskosten	2222	3222	24		500,00	-500,00		500,00	-500,00
1/131000-640200	Beratungskosten	2222	3222	24	17 259,45	11 700,00	5 559,45	17 259,45	11 700,00	5 559,45
SU 22 / 32	Summe Aufwendungen / Auszahlungen operative Gebarung				17 259,45	12 200,00	5 059,45	17 259,45	12 200,00	5 059,45

	MVAG	MVAG	QU	Ergebnisrechnung			Finanzierungsrechnung				
				EH	FH	RA 2020	VA 2020	RA - VA	RA 2020	VA 2020	RA - VA
SA 0 / SA 1	(0) Nettoergebnis (21 - 22) / (1) Geldfluss operative Gebarung (31 - 32)					-7 489,95	-4 700,00	-2 789,95	-8 925,31	-4 700,00	-4 225,31
SU 23	Summe Haushaltsrücklagen					0,00	0,00	0,00	0,00	0,00	0,00
SA00	Nettoergebnis nach Zuw./Entn. Haushaltsrücklagen (Saldo 0 +/- SU23)					-7 489,95	-4 700,00	-2 789,95			
Investive Gebarung											
SU 33	Summe Einzahlungen investive Gebarung								0,00	0,00	0,00
SU 34	Summe Auszahlungen investive Gebarung								0,00	0,00	0,00
SA2	Saldo (2) Geldfluss aus der Investiven Gebarung (33 - 34)								0,00	0,00	0,00
SA3	Saldo (3) Nettofinanzierungssaldo (Saldo 1 + Saldo 2)								-8 925,31	-4 700,00	-4 225,31
Finanzierungstätigkeit											
SU 35	Summe Einzahlungen aus der Finanzierungstätigkeit								0,00	0,00	0,00
SU 36	Summe Auszahlungen aus der Finanzierungstätigkeit								0,00	0,00	0,00
SA4	Saldo (4) Geldfluss aus der Finanzierungstätigkeit (35 - 36)								0,00	0,00	0,00
SA5	Saldo (5) Geldfluss aus der voranschlagswirksamen Gebarung (Saldo 3 + Saldo 4)								-8 925,31	-4 700,00	-4 225,31
132	Gesundheitspolizei										
132000	Gesundheitspolizei										
Operative Gebarung											
SU 21 / 31	Summe Erträge / Einzahlungen operative Gebarung					0,00	0,00	0,00	0,00	0,00	0,00
1/132000-728000	Entgelte für sonstige Leistungen	2225	3225	24		120,84	3 500,00	-3 379,16	120,84	3 500,00	-3 379,16
SU 22 / 32	Summe Aufwendungen / Auszahlungen operative Gebarung					120,84	3 500,00	-3 379,16	120,84	3 500,00	-3 379,16
SA 0 / SA 1	(0) Nettoergebnis (21 - 22) / (1) Geldfluss operative Gebarung (31 - 32)					-120,84	-3 500,00	3 379,16	-120,84	-3 500,00	3 379,16
SU 23	Summe Haushaltsrücklagen					0,00	0,00	0,00	0,00	0,00	0,00
SA00	Nettoergebnis nach Zuw./Entn. Haushaltsrücklagen (Saldo 0 +/- SU23)					-120,84	-3 500,00	3 379,16			
Investive Gebarung											
SU 33	Summe Einzahlungen investive Gebarung								0,00	0,00	0,00
SU 34	Summe Auszahlungen investive Gebarung								0,00	0,00	0,00
SA2	Saldo (2) Geldfluss aus der Investiven Gebarung (33 - 34)								0,00	0,00	0,00
SA3	Saldo (3) Nettofinanzierungssaldo (Saldo 1 + Saldo 2)								-120,84	-3 500,00	3 379,16
Finanzierungstätigkeit											
SU 35	Summe Einzahlungen aus der Finanzierungstätigkeit								0,00	0,00	0,00
SU 36	Summe Auszahlungen aus der Finanzierungstätigkeit								0,00	0,00	0,00
SA4	Saldo (4) Geldfluss aus der Finanzierungstätigkeit (35 - 36)								0,00	0,00	0,00
SA5	Saldo (5) Geldfluss aus der voranschlagswirksamen Gebarung (Saldo 3 + Saldo 4)								-120,84	-3 500,00	3 379,16

		MVAG			Ergebnisrechnung			Finanzierungsrechnung		
		EH	FH	QU	RA 2020	VA 2020	RA - VA	RA 2020	VA 2020	RA - VA
133	Veterinärpolizei									
133000	Veterinärpolizei									
Operative Gebarung										
2/133000+810000	Hundemarken	2114	3114	13	180,00	100,00	80,00	185,00	100,00	85,00
SU 21 / 31	Summe Erträge / Einzahlungen operative Gebarung				180,00	100,00	80,00	185,00	100,00	85,00
SU 22 / 32	Summe Aufwendungen / Auszahlungen operative Gebarung				0,00	0,00	0,00	0,00	0,00	0,00
SA 0 / SA 1	(0) Nettoergebnis (21 - 22) / (1) Geldfluss operative Gebarung (31 - 32)				180,00	100,00	80,00	185,00	100,00	85,00
SU 23	Summe Haushaltsrücklagen				0,00	0,00	0,00	0,00	0,00	0,00
SA00	Nettoergebnis nach Zuw./Entn. Haushaltsrücklagen (Saldo 0 +/- SU23)				180,00	100,00	80,00			
Investive Gebarung										
SU 33	Summe Einzahlungen investive Gebarung							0,00	0,00	0,00
SU 34	Summe Auszahlungen investive Gebarung							0,00	0,00	0,00
SA2	Saldo (2) Geldfluss aus der Investiven Gebarung (33 - 34)							0,00	0,00	0,00
SA3	Saldo (3) Nettofinanzierungssaldo (Saldo 1 + Saldo 2)							185,00	100,00	85,00
Finanzierungstätigkeit										
SU 35	Summe Einzahlungen aus der Finanzierungstätigkeit							0,00	0,00	0,00
SU 36	Summe Auszahlungen aus der Finanzierungstätigkeit							0,00	0,00	0,00
SA4	Saldo (4) Geldfluss aus der Finanzierungstätigkeit (35 - 36)							0,00	0,00	0,00
SA5	Saldo (5) Geldfluss aus der voranschlagswirksamen Gebarung (Saldo 3 + Saldo 4)							185,00	100,00	85,00
16	Feuerwehrwesen									
163	Freiwillige Feuerwehren									
163000	Freiwillige Feuerwehren									
Operative Gebarung										
2/163000+813000	Erträge aus der Auflösung von Investitionszuschüssen (Kapitaltransfers)	2127			5 795,92	5 800,00	-4,08			
2/163000+861200	Annuitätenzuschüsse Land NÖ	2121	3121	15	1 349,95	1 300,00	49,95	1 349,95	1 300,00	49,95
SU 21 / 31	Summe Erträge / Einzahlungen operative Gebarung				7 145,87	7 100,00	45,87	1 349,95	1 300,00	49,95
1/163000-454000	Reinigungsmittel	2221	3221	23		300,00	-300,00		300,00	-300,00
1/163000-600000	Strom	2222	3222	24	280,40	500,00	-219,60	331,29	500,00	-168,71
1/163000-650000	Zinsen für Finanzschulden - Inland	2241	3241	25	3 397,11	3 400,00	-2,89	3 397,11	3 400,00	-2,89
1/163000-670000	Versicherungen	2222	3222	24	4 654,21	2 400,00	2 254,21	2 317,26	2 400,00	-82,74
1/163000-680000	Planmäßige Abschreibung	2226			31 408,91	31 400,00	8,91			
1/163000-710000	Öffentliche Abgaben	2225	3225	24	412,58	400,00	12,58	412,58	400,00	12,58
1/163000-720000	Interne Verrechnung Stunden Bauhof	2225	3225	24	28,41		28,41	28,41		28,41

		MVAG			Ergebnisrechnung			Finanzierungsrechnung		
		EH	FH	QU	RA 2020	VA 2020	RA - VA	RA 2020	VA 2020	RA - VA
1/163000-754000	Laufende Transferzahlungen an sonstige Träger öffentl. Rechtes	2231	3231	26	60 000,00	60 000,00		60 000,00	60 000,00	
SU 22 / 32	Summe Aufwendungen / Auszahlungen operative Gebarung				100 181,62	98 400,00	1 781,62	66 486,65	67 000,00	-513,35
SA 0 / SA 1	(0) Nettoergebnis (21 - 22) / (1) Geldfluss operative Gebarung (31 - 32)				-93 035,75	-91 300,00	-1 735,75	-65 136,70	-65 700,00	563,30
SU 23	Summe Haushaltsrücklagen				0,00	0,00	0,00	0,00	0,00	0,00
SA00	Nettoergebnis nach Zuw./Entn. Haushaltsrücklagen (Saldo 0 +/- SU23)				-93 035,75	-91 300,00	-1 735,75			
Investive Gebarung										
SU 33	Summe Einzahlungen investive Gebarung							0,00	0,00	0,00
SU 34	Summe Auszahlungen investive Gebarung							0,00	0,00	0,00
SA2	Saldo (2) Geldfluss aus der Investiven Gebarung (33 - 34)							0,00	0,00	0,00
SA3	Saldo (3) Nettofinanzierungssaldo (Saldo 1 + Saldo 2)							-65 136,70	-65 700,00	563,30
Finanzierungstätigkeit										
SU 35	Summe Einzahlungen aus der Finanzierungstätigkeit							0,00	0,00	0,00
1/163000-346000	Investitionsdarlehen von Kreditinstituten		3614	65				55 294,68	55 300,00	-5,32
SU 36	Summe Auszahlungen aus der Finanzierungstätigkeit							55 294,68	55 300,00	-5,32
SA4	Saldo (4) Geldfluss aus der Finanzierungstätigkeit (35 - 36)							-55 294,68	-55 300,00	5,32
SA5	Saldo (5) Geldfluss aus der voranschlagswirksamen Gebarung (Saldo 3 + Saldo 4)							-120 431,38	-121 000,00	568,62
164	Förderung der Brandbekämpfung und Brandverhütung									
164000	Förderung der Brandbekämpfung und Brandverhütung									
Operative Gebarung										
SU 21 / 31	Summe Erträge / Einzahlungen operative Gebarung				0,00	0,00	0,00	0,00	0,00	0,00
1/164000-754000	Laufende Transferzahlungen an sonstige Träger öffentl. Rechtes	2231	3231	26	1 970,50	2 000,00	-29,50	1 970,50	2 000,00	-29,50
SU 22 / 32	Summe Aufwendungen / Auszahlungen operative Gebarung				1 970,50	2 000,00	-29,50	1 970,50	2 000,00	-29,50
SA 0 / SA 1	(0) Nettoergebnis (21 - 22) / (1) Geldfluss operative Gebarung (31 - 32)				-1 970,50	-2 000,00	29,50	-1 970,50	-2 000,00	29,50
SU 23	Summe Haushaltsrücklagen				0,00	0,00	0,00	0,00	0,00	0,00
SA00	Nettoergebnis nach Zuw./Entn. Haushaltsrücklagen (Saldo 0 +/- SU23)				-1 970,50	-2 000,00	29,50			
Investive Gebarung										
SU 33	Summe Einzahlungen investive Gebarung							0,00	0,00	0,00
SU 34	Summe Auszahlungen investive Gebarung							0,00	0,00	0,00
SA2	Saldo (2) Geldfluss aus der Investiven Gebarung (33 - 34)							0,00	0,00	0,00
SA3	Saldo (3) Nettofinanzierungssaldo (Saldo 1 + Saldo 2)							-1 970,50	-2 000,00	29,50
Finanzierungstätigkeit										
SU 35	Summe Einzahlungen aus der Finanzierungstätigkeit							0,00	0,00	0,00
SU 36	Summe Auszahlungen aus der Finanzierungstätigkeit							0,00	0,00	0,00
SA4	Saldo (4) Geldfluss aus der Finanzierungstätigkeit (35 - 36)							0,00	0,00	0,00

	MVAG	MVAG QU			Ergebnisrechnung			Finanzierungsrechnung			
		EH	EH	FH	RA 2020	VA 2020	RA - VA	RA 2020	VA 2020	RA - VA	
SA5		Saldo (5) Geldfluss aus der voranschlagswirksamen Gebarung (Saldo 3 + Saldo 4)						-1 970,50	-2 000,00	29,50	
18		Landesverteidigung									
180		Zivilschutz									
180000		Zivilschutz									
Operative Gebarung											
SU 21 / 31		Summe Erträge / Einzahlungen operative Gebarung			0,00	0,00	0,00	0,00	0,00	0,00	
1/180000-680000		Planmäßige Abschreibung	2226		176,04	200,00	-23,96				
1/180000-726000		Mitgliedsbeiträge an Institutionen	2225	3225	24	708,66	800,00	-91,34	708,66	800,00	-91,34
1/180000-728000		Entgelte für sonstige Leistungen	2225	3225	24	429,83	500,00	-70,17	429,83	500,00	-70,17
SU 22 / 32		Summe Aufwendungen / Auszahlungen operative Gebarung			1 314,53	1 500,00	-185,47	1 138,49	1 300,00	-161,51	
SA 0 / SA 1		(0) Nettoergebnis (21 - 22) / (1) Geldfluss operative Gebarung (31 - 32)			-1 314,53	-1 500,00	185,47	-1 138,49	-1 300,00	161,51	
SU 23		Summe Haushaltsrücklagen			0,00	0,00	0,00	0,00	0,00	0,00	
SA00		Nettoergebnis nach Zuw./Entn. Haushaltsrücklagen (Saldo 0 +/- SU23)			-1 314,53	-1 500,00	185,47				
Investive Gebarung											
SU 33		Summe Einzahlungen investive Gebarung						0,00	0,00	0,00	
SU 34		Summe Auszahlungen investive Gebarung						0,00	0,00	0,00	
SA2		Saldo (2) Geldfluss aus der Investiven Gebarung (33 - 34)						0,00	0,00	0,00	
SA3		Saldo (3) Nettofinanzierungssaldo (Saldo 1 + Saldo 2)						-1 138,49	-1 300,00	161,51	
Finanzierungstätigkeit											
SU 35		Summe Einzahlungen aus der Finanzierungstätigkeit						0,00	0,00	0,00	
SU 36		Summe Auszahlungen aus der Finanzierungstätigkeit						0,00	0,00	0,00	
SA4		Saldo (4) Geldfluss aus der Finanzierungstätigkeit (35 - 36)						0,00	0,00	0,00	
SA5		Saldo (5) Geldfluss aus der voranschlagswirksamen Gebarung (Saldo 3 + Saldo 4)						-1 138,49	-1 300,00	161,51	

		MVAG	MVAG	QU	Ergebnisrechnung			Finanzierungsrechnung		
		EH	FH		RA 2020	VA 2020	RA - VA	RA 2020	VA 2020	RA - VA
2 Unterricht, Erziehung, Sport und Wissenschaft										
21	Allgemeinbildender Unterricht									
211	Volksschulen									
211000	Volksschulen									
Operative Gebarung										
2/211000+808000	Essensbeiträge	2116	3116	16	9 110,00	9 000,00	110,00	9 087,00	9 000,00	87,00
2/211000+810000	Nachmittagsbetreuung	2114	3114	13	20 340,00	18 000,00	2 340,00	19 710,00	18 000,00	1 710,00
2/211000+811000	Miete Musikschulbüro	2115	3115	14	1 168,00		1 168,00	1 168,00		1 168,00
2/211000+816000	Kostensätze Mittelschulgemeinde	2114	3114	13	41 378,54	42 000,00	-621,46	42 293,83	42 000,00	293,83
2/211000+816100	Kostensätze Sonderschulgemeinde	2114	3114	13	67 949,18	60 000,00	7 949,18	66 147,84	60 000,00	6 147,84
2/211000+816200	Kostensätze Kopiergeld	2114	3114	13		1 500,00	-1 500,00		1 500,00	-1 500,00
2/211000+829000	Sonstige Erträge	2116	3116	18	1 956,77		1 956,77	1 956,77		1 956,77
2/211000+861000	Förderung Land Nachmittagsbetreuung	2121	3121	15	27 000,00	9 000,00	18 000,00	27 000,00	9 000,00	18 000,00
2/211000+863000	AMS: Altersteilzeitgeld	2121	3121	15	3 593,17	3 400,00	193,17	3 593,17	3 400,00	193,17
SU 21 / 31	Summe Erträge / Einzahlungen operative Gebarung				172 495,66	142 900,00	29 595,66	170 956,61	142 900,00	28 056,61
1/211000-400000	Geringwertige Wirtschaftsgüter	2221	3221	23	4 018,30	11 000,00	-6 981,70	4 018,30	11 000,00	-6 981,70
1/211000-430000	Lebensmittel	2221	3221	23	7 875,00	13 400,00	-5 525,00	7 875,00	13 400,00	-5 525,00
1/211000-454000	Reinigungsmittel	2221	3221	23	4 324,77	5 000,00	-675,23	4 324,77	5 000,00	-675,23
1/211000-456000	Schreib-, Zeichen- und sonstige Büromittel	2221	3221	23	1 246,86	1 500,00	-253,14	1 246,86	1 500,00	-253,14
1/211000-457000	Druckwerke	2221	3221	23	233,16	300,00	-66,84	233,16	300,00	-66,84
1/211000-459000	Sonstige Verbrauchsgüter	2221	3221	23	1 174,66	1 500,00	-325,34	1 049,97	1 500,00	-450,03
1/211000-511000	Geldbezüge der Vertragsbediensteten in handwerklicher Verwendung	2211	3211	20	84 536,75	82 700,00	1 836,75	84 536,75	82 700,00	1 836,75
1/211000-523000	Geldbezüge der nicht ganzjährig beschäftigten Arbeiter	2211	3211	20	1 655,30	2 000,00	-344,70	1 655,30	2 000,00	-344,70
1/211000-565000	Mehrleistungsvergütungen	2211	3211	20	130,90	200,00	-69,10	130,90	200,00	-69,10
1/211000-566000	Zuwendungen aus Anlass von Dienstjubiläen	2212	3212	20	3 924,02	4 000,00	-75,98	3 924,02	4 000,00	-75,98
1/211000-569000	Sonstige Nebengebühren	2211	3211	20	387,00	400,00	-13,00	387,00	400,00	-13,00
1/211000-580000	Dienstgeberbeiträge Ausgleichsfonds für Familienbeihilfen	2212	3212	20	3 555,76	3 500,00	55,76	3 555,76	3 500,00	55,76
1/211000-582000	Sonstige Dienstgeberbeiträge zur sozialen Sicherheit	2212	3212	20	21 078,61	20 700,00	378,61	21 078,61	20 700,00	378,61
1/211000-591000	Dotierung von Rückstellungen für Abfertigungen	2214			1 078,08		1 078,08			
1/211000-600000	Strom	2222	3222	24	1 255,86	3 300,00	-2 044,14	1 265,86	3 300,00	-2 034,14
1/211000-600300	Wärme	2222	3222	24	51 698,74	52 700,00	-1 001,26	51 698,74	56 400,00	-4 701,26
1/211000-614000	Instandhaltung von Gebäuden	2224	3224	24	8 890,29	10 000,00	-1 109,71	8 508,16	10 000,00	-1 491,84

		MVAG			Ergebnisrechnung			Finanzierungsrechnung		
		EH	FH	QU	RA 2020	VA 2020	RA - VA	RA 2020	VA 2020	RA - VA
1/211000-618000	Instandhaltung von sonstigen Anlagen	2224	3224	24	831,84	4 500,00	-3 668,16	759,96	4 500,00	-3 740,04
1/211000-630000	Postdienste	2222	3222	24	21,27	100,00	-78,73	15,55	100,00	-84,45
1/211000-631000	Telekommunikationsdienste	2222	3222	24	985,36	1 100,00	-114,64	1 167,35	1 100,00	67,35
1/211000-640000	Rechtskosten	2222	3222	24	190,70	200,00	-9,30	190,70	200,00	-9,30
1/211000-650000	Zinsen für Finanzschulden	2241	3241	25	329,89	300,00	29,89	329,89	300,00	29,89
1/211000-670000	Versicherungen	2222	3222	24	6 857,34	9 300,00	-2 442,66	6 857,34	9 300,00	-2 442,66
1/211000-680000	Planmäßige Abschreibung	2226			111 660,92	111 400,00	260,92			
1/211000-700000	Mietzinse - Klassenbenützung Allgemeine Sonderschule	2223	3223	24	34 223,65	34 100,00	123,65	34 223,65	34 100,00	123,65
1/211000-710000	Öffentliche Abgaben	2225	3225	24	12 462,45	12 500,00	-37,55	12 462,45	12 500,00	-37,55
1/211000-720000	Interne Verrechnung Stunden Bauhof	2225	3225	24	1 051,07	4 000,00	-2 948,93	1 051,07	4 000,00	-2 948,93
1/211000-720100	Kostensätze Mittelschulgemeinde	2225	3225	24	11 085,90		11 085,90	11 085,90		11 085,90
1/211000-728000	Entgelte für sonstige Leistungen	2225	3225	24	2 590,53	3 200,00	-609,47	2 927,21	3 200,00	-272,79
1/211000-728100	Entgelte für sonstige Leistungen - Nachmittagsbetreuung	2225	3225	24	29 971,15	31 500,00	-1 528,85	29 971,15	31 500,00	-1 528,85
SU 22 / 32	Summe Aufwendungen / Auszahlungen operative Gebarung				409 326,13	424 400,00	-15 073,87	296 531,38	316 700,00	-20 168,62
SA 0 / SA 1	(0) Nettoergebnis (21 - 22) / (1) Geldfluss operative Gebarung (31 - 32)				-236 830,47	-281 500,00	44 669,53	-125 574,77	-173 800,00	48 225,23
SU 23	Summe Haushaltsrücklagen				0,00	0,00	0,00	0,00	0,00	0,00
SA00	Nettoergebnis nach Zuw./Entn. Haushaltsrücklagen (Saldo 0 +/- SU23)				-236 830,47	-281 500,00	44 669,53			
Investive Gebarung										
SU 33	Summe Einzahlungen investive Gebarung							0,00	0,00	0,00
1/211000-042000	Amtsausstattung		3415	41				581,26	600,00	-18,74
SU 34	Summe Auszahlungen investive Gebarung							581,26	600,00	-18,74
SA2	Saldo (2) Geldfluss aus der Investiven Gebarung (33 - 34)							-581,26	-600,00	18,74
SA3	Saldo (3) Nettofinanzierungssaldo (Saldo 1 + Saldo 2)							-126 156,03	-174 400,00	48 243,97
Finanzierungstätigkeit										
SU 35	Summe Einzahlungen aus der Finanzierungstätigkeit							0,00	0,00	0,00
1/211000-344000	Tilgung Darlehen Schulbaufonds		3611	64				68 216,96	68 200,00	16,96
1/211000-346000	Tilgung Investitionsdarlehen von Kreditinstituten		3614	65				12 849,28	12 800,00	49,28
SU 36	Summe Auszahlungen aus der Finanzierungstätigkeit							81 066,24	81 000,00	66,24
SA4	Saldo (4) Geldfluss aus der Finanzierungstätigkeit (35 - 36)							-81 066,24	-81 000,00	-66,24
SA5	Saldo (5) Geldfluss aus der voranschlagswirksamen Gebarung (Saldo 3 + Saldo 4)							-207 222,27	-255 400,00	48 177,73
212	Hauptschulen									
212010	Neue Mittelschulen									
Operative Gebarung										
SU 21 / 31	Summe Erträge / Einzahlungen operative Gebarung				0,00	0,00	0,00	0,00	0,00	0,00
1/212010-720000	Interne Verrechnung Stunden Bauhof	2225	3225	24	1 162,28	2 000,00	-837,72	1 162,28	2 000,00	-837,72

	MVAG	MVAG QU		Ergebnisrechnung			Finanzierungsrechnung			
		EH	FH	QU	RA 2020	VA 2020	RA - VA	RA 2020	VA 2020	RA - VA
1/212010-752000	Schulumlagen an Mittelschulen	2231	3231	26	323 925,53	324 400,00	-474,47	323 925,53	324 400,00	-474,47
SU 22 / 32	Summe Aufwendungen / Auszahlungen operative Gebarung				325 087,81	326 400,00	-1 312,19	325 087,81	326 400,00	-1 312,19
SA 0 / SA 1	(0) Nettoergebnis (21 - 22) / (1) Geldfluss operative Gebarung (31 - 32)				-325 087,81	-326 400,00	1 312,19	-325 087,81	-326 400,00	1 312,19
SU 23	Summe Haushaltsrücklagen				0,00	0,00	0,00	0,00	0,00	0,00
SA00	Nettoergebnis nach Zuw./Entn. Haushaltsrücklagen (Saldo 0 +/- SU23)				-325 087,81	-326 400,00	1 312,19			
Investive Gebarung										
SU 33	Summe Einzahlungen investive Gebarung							0,00	0,00	0,00
SU 34	Summe Auszahlungen investive Gebarung							0,00	0,00	0,00
SA2	Saldo (2) Geldfluss aus der Investiven Gebarung (33 - 34)							0,00	0,00	0,00
SA3	Saldo (3) Nettofinanzierungssaldo (Saldo 1 + Saldo 2)							-325 087,81	-326 400,00	1 312,19
Finanzierungstätigkeit										
SU 35	Summe Einzahlungen aus der Finanzierungstätigkeit							0,00	0,00	0,00
SU 36	Summe Auszahlungen aus der Finanzierungstätigkeit							0,00	0,00	0,00
SA4	Saldo (4) Geldfluss aus der Finanzierungstätigkeit (35 - 36)							0,00	0,00	0,00
SA5	Saldo (5) Geldfluss aus der voranschlagswirksamen Gebarung (Saldo 3 + Saldo 4)							-325 087,81	-326 400,00	1 312,19
213	Sonderschulen									
213000	Sonderschulen									
Operative Gebarung										
SU 21 / 31	Summe Erträge / Einzahlungen operative Gebarung				0,00	0,00	0,00	0,00	0,00	0,00
1/213000-752000	Schulumlagen an Sonderschulen	2231	3231	26	82 610,04	69 500,00	13 110,04	82 610,04	69 500,00	13 110,04
SU 22 / 32	Summe Aufwendungen / Auszahlungen operative Gebarung				82 610,04	69 500,00	13 110,04	82 610,04	69 500,00	13 110,04
SA 0 / SA 1	(0) Nettoergebnis (21 - 22) / (1) Geldfluss operative Gebarung (31 - 32)				-82 610,04	-69 500,00	-13 110,04	-82 610,04	-69 500,00	-13 110,04
SU 23	Summe Haushaltsrücklagen				0,00	0,00	0,00	0,00	0,00	0,00
SA00	Nettoergebnis nach Zuw./Entn. Haushaltsrücklagen (Saldo 0 +/- SU23)				-82 610,04	-69 500,00	-13 110,04			
Investive Gebarung										
SU 33	Summe Einzahlungen investive Gebarung							0,00	0,00	0,00
SU 34	Summe Auszahlungen investive Gebarung							0,00	0,00	0,00
SA2	Saldo (2) Geldfluss aus der Investiven Gebarung (33 - 34)							0,00	0,00	0,00
SA3	Saldo (3) Nettofinanzierungssaldo (Saldo 1 + Saldo 2)							-82 610,04	-69 500,00	-13 110,04
Finanzierungstätigkeit										
SU 35	Summe Einzahlungen aus der Finanzierungstätigkeit							0,00	0,00	0,00
SU 36	Summe Auszahlungen aus der Finanzierungstätigkeit							0,00	0,00	0,00
SA4	Saldo (4) Geldfluss aus der Finanzierungstätigkeit (35 - 36)							0,00	0,00	0,00
SA5	Saldo (5) Geldfluss aus der voranschlagswirksamen Gebarung (Saldo 3 + Saldo 4)							-82 610,04	-69 500,00	-13 110,04

	MVAG	MVAG	QU	Ergebnisrechnung			Finanzierungsrechnung				
				EH	FH		RA 2020	VA 2020	RA - VA	RA 2020	VA 2020
214											
214000											
Operative Gebarung											
SU 21 / 31											
1/214000-752000											
SU 22 / 32											
SA 0 / SA 1											
SU 23											
SA00											
Investive Gebarung											
SU 33											
SU 34											
SA2											
SA3											
Finanzierungstätigkeit											
SU 35											
SU 36											
SA4											
SA5											
22											
220											
220000											
Operative Gebarung											
SU 21 / 31											
1/220000-729000											
SU 22 / 32											
SA 0 / SA 1											
SU 23											
SA00											
Investive Gebarung											
SU 33											
SU 34											
SA2											
SA3											

		MVAG	MVAG	QU	Ergebnisrechnung			Finanzierungsrechnung		
		EH	FH		RA 2020	VA 2020	RA - VA	RA 2020	VA 2020	RA - VA
Finanzierungstätigkeit										
SU 35	Summe Einzahlungen aus der Finanzierungstätigkeit							0,00	0,00	0,00
SU 36	Summe Auszahlungen aus der Finanzierungstätigkeit							0,00	0,00	0,00
SA4	Saldo (4) Geldfluss aus der Finanzierungstätigkeit (35 – 36)							0,00	0,00	0,00
SA5	Saldo (5) Geldfluss aus der voranschlagswirksamen Gebarung (Saldo 3 + Saldo 4)							-126 360,00	-126 400,00	40,00
24	Vorschulische Erziehung									
240	Kindergärten									
240000	Kindergarten Miteinander									
Operative Gebarung										
2/240000+808000	Essensbeiträge	2116	3116	16	3 576,67	4 000,00	-423,33	3 650,68	4 000,00	-349,32
2/240000+810000	Elternbeiträge	2114	3114	13	5 946,72	8 000,00	-2 053,28	5 502,48	8 000,00	-2 497,52
2/240000+810100	Elternbeiträge Nachmittagsbetreuung	2114	3114	13	4 398,41	6 000,00	-1 601,59	4 634,70	6 000,00	-1 365,30
2/240000+817000	Erträge aus der Auflösung von sonstigen Rückstellungen	2117			642,67		642,67			
2/240000+860000	Förderungen Land NÖ	2121	3121	15	2 344,74	2 300,00	44,74	2 344,74	2 300,00	44,74
2/240000+861000	Zuschuss Land NÖ Kindergartenfonds	2121	3121	15	9 220,50	9 200,00	20,50	9 220,50	9 200,00	20,50
2/240000+863000	AMS: Eingliederungshilfe	2121	3121	15	2 351,20		2 351,20	2 351,20		2 351,20
SU 21 / 31	Summe Erträge / Einzahlungen operative Gebarung				28 480,91	29 500,00	-1 019,09	27 704,30	29 500,00	-1 795,70
1/240000-400000	Geringwertige Wirtschaftsgüter des Anlagevermögens	2221	3221	23	5 463,09	4 000,00	1 463,09	5 463,09	4 000,00	1 463,09
1/240000-430000	Lebensmittel	2221	3221	23	4 273,07	5 000,00	-726,93	3 875,64	5 000,00	-1 124,36
1/240000-454000	Reinigungsmittel	2221	3221	23	1 077,64	1 000,00	77,64	1 019,89	1 000,00	19,89
1/240000-456000	Schreib-, Zeichen- und sonstige Büromittel	2221	3221	23	685,08	500,00	185,08	309,68	500,00	-190,32
1/240000-459000	Beschäftigungsmaterial	2221	3221	23	8 856,13	8 000,00	856,13	8 712,79	8 000,00	712,79
1/240000-511000	Geldbezüge der Vertragsbediensteten in handwerklicher Verwendung	2211	3211	20	97 552,54	106 100,00	-8 547,46	97 552,54	106 100,00	-8 547,46
1/240000-523000	Geldbezüge der nicht ganzjährig beschäftigten Arbeiter	2211	3211	20	26 748,16	10 000,00	16 748,16	26 748,16	10 000,00	16 748,16
1/240000-569000	sonstige Nebengebühren	2211	3211	20	1 829,49	1 600,00	229,49	1 829,49	1 600,00	229,49
1/240000-580000	Dienstgeberbeiträge Ausgleichsfonds für Familienbeihilfen	2212	3212	20	4 907,27	4 600,00	307,27	4 907,27	4 600,00	307,27
1/240000-582000	Sonstige Dienstgeberbeiträge zur sozialen Sicherheit	2212	3212	20	26 490,99	24 500,00	1 990,99	26 490,99	24 500,00	1 990,99
1/240000-592000	Dotierung von Rückstellungen für Jubiläumswendungen	2214			1 297,09		1 297,09			
1/240000-600000	Strom	2222	3222	24	3 170,47	3 200,00	-29,53	3 054,64	3 200,00	-145,36
1/240000-600300	Wärme	2222	3222	24	4 479,71	4 500,00	-20,29	4 479,71	4 500,00	-20,29
1/240000-610000	Instandhaltung von Grund und Boden	2224	3224	24		100,00	-100,00		100,00	-100,00

		MVAG			Ergebnisrechnung			Finanzierungsrechnung		
		EH	FH	QU	RA 2020	VA 2020	RA - VA	RA 2020	VA 2020	RA - VA
1/240000-613000	Instandhaltung von sonstigen Grundstückseinrichtungen	2224	3224	24	869,65	2 500,00	-1 630,35	869,65	2 500,00	-1 630,35
1/240000-614000	Instandhaltung von Gebäuden	2224	3224	24	4 506,47	5 000,00	-493,53	4 506,47	5 000,00	-493,53
1/240000-618000	Instandhaltung von sonstigen Anlagen	2224	3224	24	1 196,38	1 500,00	-303,62	1 196,38	1 500,00	-303,62
1/240000-619000	Instandhaltung von Sonderanlagen	2224	3224	24	288,00	400,00	-112,00	375,00	400,00	-25,00
1/240000-631000	Telekommunikationsdienste	2222	3222	24	714,40	600,00	114,40	754,42	600,00	154,42
1/240000-640000	Rechtskosten	2222	3222	24	325,50	200,00	125,50	325,50	200,00	125,50
1/240000-650000	Zinsen für Finanzschulden - Inland	2241	3241	25	1 741,50	1 700,00	41,50	1 741,50	1 700,00	41,50
1/240000-670000	Versicherungen	2222	3222	24	3 604,23	3 500,00	104,23	3 008,38	3 500,00	-491,62
1/240000-680000	Planmäßige Abschreibung	2226			4 790,03	4 600,00	190,03			
1/240000-700000	Mietzinse - Pöchlarn Kommunalimmobilienverwaltungsgesellschaft	2223	3223	24	124 919,86	125 200,00	-280,14	124 919,86	125 200,00	-280,14
1/240000-710000	Öffentliche Abgaben	2225	3225	24	5 757,60	6 500,00	-742,40	6 616,50	6 500,00	116,50
1/240000-720000	Interne Verrechnung Stunden Bauhof	2225	3225	24	359,01	2 000,00	-1 640,99	359,01	2 000,00	-1 640,99
1/240000-728000	Entgelte für sonstige Leistungen	2225	3225	24	955,72	2 000,00	-1 044,28	824,72	2 000,00	-1 175,28
SU 22 / 32	Summe Aufwendungen / Auszahlungen operative Gebarung				336 859,08	328 800,00	8 059,08	329 941,28	324 200,00	5 741,28
SA 0 / SA 1	(0) Nettoergebnis (21 - 22) / (1) Geldfluss operative Gebarung (31 - 32)				-308 378,17	-299 300,00	-9 078,17	-302 236,98	-294 700,00	-7 536,98
SU 23	Summe Haushaltsrücklagen				0,00	0,00	0,00	0,00	0,00	0,00
SA00	Nettoergebnis nach Zuw./Entn. Haushaltsrücklagen (Saldo 0 +/- SU23)				-308 378,17	-299 300,00	-9 078,17			
Investive Gebarung										
SU 33	Summe Einzahlungen investive Gebarung							0,00	0,00	0,00
1/240000-010000	Gebäude und Bauten		3413	40					3 000,00	-3 000,00
1/240000-042000	Amts-, Betriebs- und Geschäftsausstattung		3415	41				281,06	300,00	-18,94
SU 34	Summe Auszahlungen investive Gebarung							281,06	3 300,00	-3 018,94
SA2	Saldo (2) Geldfluss aus der Investiven Gebarung (33 - 34)							-281,06	-3 300,00	3 018,94
SA3	Saldo (3) Nettofinanzierungssaldo (Saldo 1 + Saldo 2)							-302 518,04	-298 000,00	-4 518,04
Finanzierungstätigkeit										
SU 35	Summe Einzahlungen aus der Finanzierungstätigkeit							0,00	0,00	0,00
1/240000-346000	Tilgung Darlehen		3614	65				26 625,00	26 600,00	25,00
SU 36	Summe Auszahlungen aus der Finanzierungstätigkeit							26 625,00	26 600,00	25,00
SA4	Saldo (4) Geldfluss aus der Finanzierungstätigkeit (35 - 36)							-26 625,00	-26 600,00	-25,00
SA5	Saldo (5) Geldfluss aus der voranschlagswirksamen Gebarung (Saldo 3 + Saldo 4)							-329 143,04	-324 600,00	-4 543,04
240100	Kindergarten Sonnenschein									
Operative Gebarung										
2/240100+808000	Essensbeiträge	2116	3116	16	1 966,73	2 500,00	-533,27	1 857,87	2 500,00	-642,13
2/240100+810000	Elternbeiträge	2114	3114	13	6 344,96	8 000,00	-1 655,04	6 240,01	8 000,00	-1 759,99
2/240100+810100	Elternbeiträge Nachmittagsbetreuung	2114	3114	13	2 982,42	6 000,00	-3 017,58	2 658,51	6 000,00	-3 341,49

		MVAG			Ergebnisrechnung			Finanzierungsrechnung		
		EH	FH	QU	RA 2020	VA 2020	RA - VA	RA 2020	VA 2020	RA - VA
2/240100+829000	Sonstige Erträge	2116	3116	18	1 310,70	1 300,00	10,70	1 310,70	1 300,00	10,70
2/240100+861000	Zuschuss Land NÖ Kindergartenfonds	2121	3121	15	4 553,59	4 600,00	-46,41	4 553,59	4 600,00	-46,41
SU 21 / 31	Summe Erträge / Einzahlungen operative Gebarung				17 158,40	22 400,00	-5 241,60	16 620,68	22 400,00	-5 779,32
1/240100-400000	Geringwertige Wirtschaftsgüter des Anlagevermögens	2221	3221	23	4 305,25	2 500,00	1 805,25	4 305,25	2 500,00	1 805,25
1/240100-430000	Lebensmittel	2221	3221	23	1 897,00	3 500,00	-1 603,00	1 638,00	3 500,00	-1 862,00
1/240100-454000	Reinigungsmittel	2221	3221	23	1 473,76	1 000,00	473,76	1 473,76	1 000,00	473,76
1/240100-456000	Schreib-, Zeichen- und sonstige Büromittel	2221	3221	23	753,42	1 000,00	-246,58	753,42	1 000,00	-246,58
1/240100-458000	Mittel zur ärztlichen Betreuung und Gesundheitsvorsorge	2221	3221	23	518,46		518,46	518,46		518,46
1/240100-459000	Beschäftigungsmaterial	2221	3221	23	7 946,75	8 000,00	-53,25	8 002,03	8 000,00	2,03
1/240100-511000	Geldbezüge der Vertragsbediensteten in handwerklicher Verwendung	2211	3211	20	96 765,00	96 800,00	-35,00	96 765,00	96 800,00	-35,00
1/240100-523000	Geldbezüge der nicht ganzjährig beschäftigten Arbeiter	2211	3211	20	9 723,07	9 600,00	123,07	9 723,07	9 600,00	123,07
1/240100-565000	Mehrleistungsvergütungen	2211	3211	20		500,00	-500,00		500,00	-500,00
1/240100-569000	Sonstige Nebengebühren	2211	3211	20	531,00	500,00	31,00	531,00	500,00	31,00
1/240100-580000	Dienstgeberbeiträge Ausgleichsfonds für Familienbeihilfen	2212	3212	20	4 150,32	4 200,00	-49,68	4 150,32	4 200,00	-49,68
1/240100-582000	Sonstige Dienstgeberbeiträge zur sozialen Sicherheit	2212	3212	20	23 125,05	23 400,00	-274,95	23 125,05	23 400,00	-274,95
1/240100-592000	Dotierung von Rückstellungen für Jubiläumswendungen	2214			631,42		631,42			
1/240100-600000	Strom	2222	3222	24	536,55	1 000,00	-463,45	533,22	1 000,00	-466,78
1/240100-600300	Wärme	2222	3222	24	5 572,04	6 000,00	-427,96	5 572,04	6 000,00	-427,96
1/240100-610000	Instandhaltung von Grund und Boden	2224	3224	24		200,00	-200,00		200,00	-200,00
1/240100-613000	Instandhaltung von sonstigen Grundstückseinrichtungen	2224	3224	24	1 440,00	3 000,00	-1 560,00	1 440,00	3 000,00	-1 560,00
1/240100-614000	Instandhaltung von Gebäuden	2224	3224	24	4 547,25	5 500,00	-952,75	4 698,45	5 500,00	-801,55
1/240100-618000	Instandhaltung von sonstigen Anlagen	2224	3224	24	808,07	3 000,00	-2 191,93	568,07	3 000,00	-2 431,93
1/240100-631000	Telekommunikationsdienste	2222	3222	24	1 126,64	700,00	426,64	1 110,40	700,00	410,40
1/240100-640000	Rechtskosten	2222	3222	24	32,90	300,00	-267,10	32,90	300,00	-267,10
1/240100-650000	Kreditzinsen	2241	3241	25	1 496,36	1 500,00	-3,64	1 496,36	1 500,00	-3,64
1/240100-670000	Versicherungen	2222	3222	24	3 243,28	1 600,00	1 643,28	1 614,78	1 600,00	14,78
1/240100-680000	Planmäßige Abschreibung	2226			28 338,03	28 100,00	238,03			
1/240100-691000	Schadensvergütungen	2225	3225	24	1 390,28	1 400,00	-9,72	1 390,28	1 400,00	-9,72
1/240100-700000	Mietzinse	2223	3223	24	152,32	200,00	-47,68	152,32	200,00	-47,68
1/240100-710000	Öffentliche Abgaben	2225	3225	24	3 221,18	3 500,00	-278,82	3 221,18	3 500,00	-278,82
1/240100-724000	Reisegebühren	2225	3225	24	130,20	200,00	-69,80	130,20	200,00	-69,80

		MVAG MVAG QU			Ergebnisrechnung			Finanzierungsrechnung		
		EH	FH		RA 2020	VA 2020	RA - VA	RA 2020	VA 2020	RA - VA
1/240100-728000	Entgelte für sonstige Leistungen	2225	3225	24	98,18	1 000,00	-901,82	98,18	1 000,00	-901,82
SU 22 / 32	Summe Aufwendungen / Auszahlungen operative Gebarung				203 953,78	208 200,00	-4 246,22	173 043,74	180 100,00	-7 056,26
SA 0 / SA 1	(0) Nettoergebnis (21 - 22) / (1) Geldfluss operative Gebarung (31 - 32)				-186 795,38	-185 800,00	-995,38	-156 423,06	-157 700,00	1 276,94
SU 23	Summe Haushaltsrücklagen				0,00	0,00	0,00	0,00	0,00	0,00
SA00	Nettoergebnis nach Zuw./Entn. Haushaltsrücklagen (Saldo 0 +/- SU23)				-186 795,38	-185 800,00	-995,38			
Investive Gebarung										
SU 33	Summe Einzahlungen investive Gebarung							0,00	0,00	0,00
1/240100-006000	Sonstige Grundstückseinrichtungen		3412	40					3 000,00	-3 000,00
1/240100-042000	Amts-, Betriebs- und Geschäftsausstattung		3415	41				420,48	500,00	-79,52
SU 34	Summe Auszahlungen investive Gebarung							420,48	3 500,00	-3 079,52
SA2	Saldo (2) Geldfluss aus der Investiven Gebarung (33 - 34)							-420,48	-3 500,00	3 079,52
SA3	Saldo (3) Nettofinanzierungssaldo (Saldo 1 + Saldo 2)							-156 843,54	-161 200,00	4 356,46
Finanzierungstätigkeit										
SU 35	Summe Einzahlungen aus der Finanzierungstätigkeit							0,00	0,00	0,00
1/240100-346000	Tilgung Darlehen - Neubau Kindergarten		3614	65				17 076,06	17 100,00	-23,94
SU 36	Summe Auszahlungen aus der Finanzierungstätigkeit							17 076,06	17 100,00	-23,94
SA4	Saldo (4) Geldfluss aus der Finanzierungstätigkeit (35 - 36)							-17 076,06	-17 100,00	23,94
SA5	Saldo (5) Geldfluss aus der voranschlagswirksamen Gebarung (Saldo 3 + Saldo 4)							-173 919,60	-178 300,00	4 380,40
240300	Kindergartentransporte									
Operative Gebarung										
2/240300+810000	Elternbeiträge	2114	3114	13	1 681,45	1 500,00	181,45	1 681,45	1 500,00	181,45
SU 21 / 31	Summe Erträge / Einzahlungen operative Gebarung				1 681,45	1 500,00	181,45	1 681,45	1 500,00	181,45
SU 22 / 32	Summe Aufwendungen / Auszahlungen operative Gebarung				0,00	0,00	0,00	0,00	0,00	0,00
SA 0 / SA 1	(0) Nettoergebnis (21 - 22) / (1) Geldfluss operative Gebarung (31 - 32)				1 681,45	1 500,00	181,45	1 681,45	1 500,00	181,45
SU 23	Summe Haushaltsrücklagen				0,00	0,00	0,00	0,00	0,00	0,00
SA00	Nettoergebnis nach Zuw./Entn. Haushaltsrücklagen (Saldo 0 +/- SU23)				1 681,45	1 500,00	181,45			
Investive Gebarung										
SU 33	Summe Einzahlungen investive Gebarung							0,00	0,00	0,00
SU 34	Summe Auszahlungen investive Gebarung							0,00	0,00	0,00
SA2	Saldo (2) Geldfluss aus der Investiven Gebarung (33 - 34)							0,00	0,00	0,00
SA3	Saldo (3) Nettofinanzierungssaldo (Saldo 1 + Saldo 2)							1 681,45	1 500,00	181,45
Finanzierungstätigkeit										
SU 35	Summe Einzahlungen aus der Finanzierungstätigkeit							0,00	0,00	0,00
SU 36	Summe Auszahlungen aus der Finanzierungstätigkeit							0,00	0,00	0,00
SA4	Saldo (4) Geldfluss aus der Finanzierungstätigkeit (35 - 36)							0,00	0,00	0,00

		MVAG MVAG QU			Ergebnisrechnung			Finanzierungsrechnung		
		EH	FH		RA 2020	VA 2020	RA - VA	RA 2020	VA 2020	RA - VA
SA5	Saldo (5) Geldfluss aus der voranschlagswirksamen Gebarung (Saldo 3 + Saldo 4)							1 681,45	1 500,00	181,45
240400	Kinderbetreuung Wichtelstube									
	Operative Gebarung									
2/240400+808000	Essensbeiträge	2116	3116	16	2 710,08	2 000,00	710,08	2 614,86	2 000,00	614,86
2/240400+810000	Beiträge Betreuung	2114	3114	13	24 726,18	20 000,00	4 726,18	23 904,81	20 000,00	3 904,81
2/240400+810100	Bastelbeitrag	2114	3114	13	230,00	300,00	-70,00	230,00	300,00	-70,00
2/240400+817000	Erträge aus der Auflösung von sonstigen Rückstellungen	2117			11 756,46		11 756,46			
2/240400+861000	Kapitaltransferzahlungen von Ländern und Landesfonds	2121	3121	15	36 837,00	36 800,00	37,00	36 837,00	36 800,00	37,00
SU 21 / 31	Summe Erträge / Einzahlungen operative Gebarung				76 259,72	59 100,00	17 159,72	63 586,67	59 100,00	4 486,67
1/240400-400000	Geringwertige Wirtschaftsgüter des Anlagevermögens	2221	3221	23	783,03	2 500,00	-1 716,97	839,70	2 500,00	-1 660,30
1/240400-430000	Lebensmittel	2221	3221	23	2 338,99	2 900,00	-561,01	2 119,85	2 900,00	-780,15
1/240400-454000	Reinigungsmittel	2221	3221	23	387,74	500,00	-112,26	379,43	500,00	-120,57
1/240400-456000	Schreib-, Zeichen- und sonstige Büromittel	2221	3221	23	168,12	1 000,00	-831,88	168,12	1 000,00	-831,88
1/240400-459000	Beschäftigungsmaterial	2221	3221	23	1 987,38	3 000,00	-1 012,62	2 030,30	3 000,00	-969,70
1/240400-510000	Geldbezüge der Vertragsbediensteten der Verwaltung	2211	3211	20	48 288,03	48 600,00	-311,97	48 288,03	48 600,00	-311,97
1/240400-511000	Geldbezüge der Vertragsbediensteten in handwerklicher Verwendung	2211	3211	20	14 425,63	13 500,00	925,63	14 425,63	13 500,00	925,63
1/240400-522000	Angestellte nicht ganzjährig beschäftigt	2211	3211	20	15 870,72	13 000,00	2 870,72	15 870,72	13 000,00	2 870,72
1/240400-523000	Geldbezüge der nicht ganzjährig beschäftigten Arbeiter	2211	3211	20	1 469,99	1 600,00	-130,01	1 469,99	1 600,00	-130,01
1/240400-569000	sonstige Nebengebühren	2211	3211	20	3 533,65	2 200,00	1 333,65	3 533,65	2 200,00	1 333,65
1/240400-580000	Dienstgeberbeiträge Ausgleichsfonds für Familienbeihilfen	2212	3212	20	3 259,95	2 900,00	359,95	3 259,95	2 900,00	359,95
1/240400-582000	Sonstige Dienstgeberbeiträge zur sozialen Sicherheit	2212	3212	20	17 578,10	15 100,00	2 478,10	17 578,10	15 100,00	2 478,10
1/240400-592000	Dotierung von Rückstellungen für Jubiläumszuwendungen	2214			4 735,53		4 735,53			
1/240400-600000	Strom	2222	3222	24	420,00	600,00	-180,00	564,69	600,00	-35,31
1/240400-600300	Wärme	2222	3222	24	811,92	1 000,00	-188,08	811,92	1 000,00	-188,08
1/240400-610000	Instandhaltung von Grund und Boden	2224	3224	24		200,00	-200,00		200,00	-200,00
1/240400-613000	Instandhaltung von sonstigen Grundstückseinrichtungen	2224	3224	24	740,00	1 000,00	-260,00	740,00	1 000,00	-260,00
1/240400-618000	Instandhaltung von sonstigen Anlagen	2224	3224	24	182,03	1 000,00	-817,97	112,03	1 000,00	-887,97
1/240400-631000	Telekommunikationsdienste	2222	3222	24	518,20	300,00	218,20	538,76	300,00	238,76
1/240400-640000	Rechtskosten	2222	3222	24	179,80	200,00	-20,20	179,80	200,00	-20,20
1/240400-670000	Versicherungen	2222	3222	24	356,00	200,00	156,00	177,25	200,00	-22,75

		MVAG			Ergebnisrechnung			Finanzierungsrechnung		
		EH	FH	QU	RA 2020	VA 2020	RA - VA	RA 2020	VA 2020	RA - VA
1/240400-680000	Planmäßige Abschreibung	2226			4 779,03	4 600,00	179,03			
1/240400-700000	Mietzinse	2223	3223	24	7 262,92	7 500,00	-237,08	7 262,92	7 500,00	-237,08
1/240400-720000	Interne Verrechnung Stunden Bauhof	2225	3225	24	1 795,06	2 500,00	-704,94	1 795,06	2 500,00	-704,94
1/240400-724000	Reisegebühren	2225	3225	24	121,80	200,00	-78,20	121,80	200,00	-78,20
1/240400-728000	Entgelte für sonstige Leistungen	2225	3225	24	663,54	1 000,00	-336,46	663,54	1 000,00	-336,46
SU 22 / 32	Summe Aufwendungen / Auszahlungen operative Gebarung				132 657,16	127 100,00	5 557,16	122 931,24	122 500,00	431,24
SA 0 / SA 1	(0) Nettoergebnis (21 - 22) / (1) Geldfluss operative Gebarung (31 - 32)				-56 397,44	-68 000,00	11 602,56	-59 344,57	-63 400,00	4 055,43
SU 23	Summe Haushaltsrücklagen				0,00	0,00	0,00	0,00	0,00	0,00
SA00	Nettoergebnis nach Zuw./Entn. Haushaltsrücklagen (Saldo 0 +/- SU23)				-56 397,44	-68 000,00	11 602,56			
Investive Gebarung										
SU 33	Summe Einzahlungen investive Gebarung							0,00	0,00	0,00
1/240400-006000	Sonstige Grundstückseinrichtungen		3412	40				1 281,84	5 000,00	-3 718,16
1/240400-042000	Amts-, Betriebs- und Geschäftsausstattung		3415	41				191,03	200,00	-8,97
SU 34	Summe Auszahlungen investive Gebarung							1 472,87	5 200,00	-3 727,13
SA2	Saldo (2) Geldfluss aus der Investiven Gebarung (33 - 34)							-1 472,87	-5 200,00	3 727,13
SA3	Saldo (3) Nettofinanzierungssaldo (Saldo 1 + Saldo 2)							-60 817,44	-68 600,00	7 782,56
Finanzierungstätigkeit										
SU 35	Summe Einzahlungen aus der Finanzierungstätigkeit							0,00	0,00	0,00
SU 36	Summe Auszahlungen aus der Finanzierungstätigkeit							0,00	0,00	0,00
SA4	Saldo (4) Geldfluss aus der Finanzierungstätigkeit (35 - 36)							0,00	0,00	0,00
SA5	Saldo (5) Geldfluss aus der voranschlagswirksamen Gebarung (Saldo 3 + Saldo 4)							-60 817,44	-68 600,00	7 782,56
25	Außerschulische Jugendberziehung									
259	Sonstige Einrichtungen und Maßnahmen									
259000	Sonstige Einrichtungen und Maßnahmen (Jugendgemeinderat)									
Operative Gebarung										
SU 21 / 31	Summe Erträge / Einzahlungen operative Gebarung				0,00	0,00	0,00	0,00	0,00	0,00
1/259000-680000	Planmäßige Abschreibung	2226				5 200,00	-5 200,00			
1/259000-728000	Entgelte für sonstige Leistungen	2225	3225	24	594,18	4 000,00	-3 405,82	594,18	4 000,00	-3 405,82
SU 22 / 32	Summe Aufwendungen / Auszahlungen operative Gebarung				594,18	9 200,00	-8 605,82	594,18	4 000,00	-3 405,82
SA 0 / SA 1	(0) Nettoergebnis (21 - 22) / (1) Geldfluss operative Gebarung (31 - 32)				-594,18	-9 200,00	8 605,82	-594,18	-4 000,00	3 405,82
SU 23	Summe Haushaltsrücklagen				0,00	0,00	0,00	0,00	0,00	0,00
SA00	Nettoergebnis nach Zuw./Entn. Haushaltsrücklagen (Saldo 0 +/- SU23)				-594,18	-9 200,00	8 605,82			
Investive Gebarung										
SU 33	Summe Einzahlungen investive Gebarung							0,00	0,00	0,00
SU 34	Summe Auszahlungen investive Gebarung							0,00	0,00	0,00

		MVAG			Ergebnisrechnung			Finanzierungsrechnung		
		EH	FH	QU	RA 2020	VA 2020	RA - VA	RA 2020	VA 2020	RA - VA
SA2	Saldo (2) Geldfluss aus der Investiven Gebarung (33 – 34)							0,00	0,00	0,00
SA3	Saldo (3) Nettofinanzierungssaldo (Saldo 1 + Saldo 2)							-594,18	-4 000,00	3 405,82
Finanzierungstätigkeit										
SU 35	Summe Einzahlungen aus der Finanzierungstätigkeit							0,00	0,00	0,00
SU 36	Summe Auszahlungen aus der Finanzierungstätigkeit							0,00	0,00	0,00
SA4	Saldo (4) Geldfluss aus der Finanzierungstätigkeit (35 – 36)							0,00	0,00	0,00
SA5	Saldo (5) Geldfluss aus der voranschlagswirksamen Gebarung (Saldo 3 + Saldo 4)							-594,18	-4 000,00	3 405,82
259100	Pfadfinder									
Operative Gebarung										
SU 21 / 31	Summe Erträge / Einzahlungen operative Gebarung				0,00	0,00	0,00	0,00	0,00	0,00
1/259100-600300	Wärme	2222	3222	24	2 315,24	2 500,00	-184,76	2 315,24	2 500,00	-184,76
1/259100-680000	Planmäßige Abschreibung	2226			5 168,65		5 168,65			
1/259100-757000	Laufende Transferzahlungen an private Organisationen ohne Erwerbszweck	2234	3234	27		2 000,00	-2 000,00		2 000,00	-2 000,00
SU 22 / 32	Summe Aufwendungen / Auszahlungen operative Gebarung				7 483,89	4 500,00	2 983,89	2 315,24	4 500,00	-2 184,76
SA 0 / SA 1	(0) Nettoergebnis (21 - 22) / (1) Geldfluss operative Gebarung (31 – 32)				-7 483,89	-4 500,00	-2 983,89	-2 315,24	-4 500,00	2 184,76
SU 23	Summe Haushaltsrücklagen				0,00	0,00	0,00	0,00	0,00	0,00
SA00	Nettoergebnis nach Zuw./Entn. Haushaltsrücklagen (Saldo 0 +/- SU23)				-7 483,89	-4 500,00	-2 983,89			
Investive Gebarung										
SU 33	Summe Einzahlungen investive Gebarung							0,00	0,00	0,00
SU 34	Summe Auszahlungen investive Gebarung							0,00	0,00	0,00
SA2	Saldo (2) Geldfluss aus der Investiven Gebarung (33 – 34)							0,00	0,00	0,00
SA3	Saldo (3) Nettofinanzierungssaldo (Saldo 1 + Saldo 2)							-2 315,24	-4 500,00	2 184,76
Finanzierungstätigkeit										
SU 35	Summe Einzahlungen aus der Finanzierungstätigkeit							0,00	0,00	0,00
SU 36	Summe Auszahlungen aus der Finanzierungstätigkeit							0,00	0,00	0,00
SA4	Saldo (4) Geldfluss aus der Finanzierungstätigkeit (35 – 36)							0,00	0,00	0,00
SA5	Saldo (5) Geldfluss aus der voranschlagswirksamen Gebarung (Saldo 3 + Saldo 4)							-2 315,24	-4 500,00	2 184,76
26	Sport und außerschulische Leibeserziehung									
262	Sportplätze									
262000	Sportplätze									
Operative Gebarung										
2/262000+811000	Einnahmen aus der Vermietung und Verpachtung	2115	3115	14	9 900,60	9 600,00	300,60	9 900,60	9 600,00	300,60

		MVAG			Ergebnisrechnung			Finanzierungsrechnung		
		EH	FH	QU	RA 2020	VA 2020	RA - VA	RA 2020	VA 2020	RA - VA
2/262000+813000	Erträge aus der Auflösung von Investitionszuschüssen (Kapitaltransfers)	2127			1 076,92	1 100,00	-23,08			
SU 21 / 31	Summe Erträge / Einzahlungen operative Gebarung				10 977,52	10 700,00	277,52	9 900,60	9 600,00	300,60
1/262000-680000	Planmäßige Abschreibung	2226			2 712,27	2 700,00	12,27			
1/262000-700100	Pachtzinse	2223	3223	24	9 900,60	10 000,00	-99,40	9 900,60	10 000,00	-99,40
1/262000-757400	Lfd. Transferzahlungen an private Organisationen ohne Erwerbszweck	2234	3234	27	9 900,60	10 000,00	-99,40	9 900,60	10 000,00	-99,40
SU 22 / 32	Summe Aufwendungen / Auszahlungen operative Gebarung				22 513,47	22 700,00	-186,53	19 801,20	20 000,00	-198,80
SA 0 / SA 1	(0) Nettoergebnis (21 - 22) / (1) Geldfluss operative Gebarung (31 - 32)				-11 535,95	-12 000,00	464,05	-9 900,60	-10 400,00	499,40
SU 23	Summe Haushaltsrücklagen				0,00	0,00	0,00	0,00	0,00	0,00
SA00	Nettoergebnis nach Zuw./Entn. Haushaltsrücklagen (Saldo 0 +/- SU23)				-11 535,95	-12 000,00	464,05			
Investive Gebarung										
SU 33	Summe Einzahlungen investive Gebarung							0,00	0,00	0,00
SU 34	Summe Auszahlungen investive Gebarung							0,00	0,00	0,00
SA2	Saldo (2) Geldfluss aus der Investiven Gebarung (33 - 34)							0,00	0,00	0,00
SA3	Saldo (3) Nettofinanzierungssaldo (Saldo 1 + Saldo 2)							-9 900,60	-10 400,00	499,40
Finanzierungstätigkeit										
SU 35	Summe Einzahlungen aus der Finanzierungstätigkeit							0,00	0,00	0,00
SU 36	Summe Auszahlungen aus der Finanzierungstätigkeit							0,00	0,00	0,00
SA4	Saldo (4) Geldfluss aus der Finanzierungstätigkeit (35 - 36)							0,00	0,00	0,00
SA5	Saldo (5) Geldfluss aus der voranschlagswirksamen Gebarung (Saldo 3 + Saldo 4)							-9 900,60	-10 400,00	499,40
269	Sonstige Einrichtungen und Maßnahmen									
269000	Sonstige Einrichtungen und Maßnahmen									
Operative Gebarung										
SU 21 / 31	Summe Erträge / Einzahlungen operative Gebarung				0,00	0,00	0,00	0,00	0,00	0,00
1/269000-757100	Jugendförderung Fußball	2234	3234	27	5 500,00	5 500,00		5 500,00	5 500,00	
1/269000-757200	Sportvereine Subventionen	2234	3234	27	10 700,00	10 000,00	700,00	10 700,00	10 000,00	700,00
SU 22 / 32	Summe Aufwendungen / Auszahlungen operative Gebarung				16 200,00	15 500,00	700,00	16 200,00	15 500,00	700,00
SA 0 / SA 1	(0) Nettoergebnis (21 - 22) / (1) Geldfluss operative Gebarung (31 - 32)				-16 200,00	-15 500,00	-700,00	-16 200,00	-15 500,00	-700,00
SU 23	Summe Haushaltsrücklagen				0,00	0,00	0,00	0,00	0,00	0,00
SA00	Nettoergebnis nach Zuw./Entn. Haushaltsrücklagen (Saldo 0 +/- SU23)				-16 200,00	-15 500,00	-700,00			
Investive Gebarung										
SU 33	Summe Einzahlungen investive Gebarung							0,00	0,00	0,00
SU 34	Summe Auszahlungen investive Gebarung							0,00	0,00	0,00
SA2	Saldo (2) Geldfluss aus der Investiven Gebarung (33 - 34)							0,00	0,00	0,00
SA3	Saldo (3) Nettofinanzierungssaldo (Saldo 1 + Saldo 2)							-16 200,00	-15 500,00	-700,00

		MVAG MVAG QU			Ergebnisrechnung			Finanzierungsrechnung		
		EH	FH		RA 2020	VA 2020	RA - VA	RA 2020	VA 2020	RA - VA
Finanzierungstätigkeit										
SU 35	Summe Einzahlungen aus der Finanzierungstätigkeit							0,00	0,00	0,00
SU 36	Summe Auszahlungen aus der Finanzierungstätigkeit							0,00	0,00	0,00
SA4	Saldo (4) Geldfluss aus der Finanzierungstätigkeit (35 – 36)							0,00	0,00	0,00
SA5	Saldo (5) Geldfluss aus der voranschlagswirksamen Gebarung (Saldo 3 + Saldo 4)							-16 200,00	-15 500,00	-700,00
27 Erwachsenenbildung										
270 Volkshochschulen										
270000 Volkshochschulen										
Operative Gebarung										
2/270000+810000	Kursbeiträge	2114	3114	13	6 791,60	8 000,00	-1 208,40	6 791,60	8 000,00	-1 208,40
2/270000+816000	Kostenersatz Kleinregion	2114	3114	13		1 500,00	-1 500,00		1 500,00	-1 500,00
2/270000+867000	Lfd. Transfer: Verband NÖ VHS	2124	3124	16	1 166,36	200,00	966,36	1 166,36	200,00	966,36
SU 21 / 31	Summe Erträge / Einzahlungen operative Gebarung				7 957,96	9 700,00	-1 742,04	7 957,96	9 700,00	-1 742,04
1/270000-457000	Druckwerke	2221	3221	23	3 203,14	3 800,00	-596,86	3 203,14	3 800,00	-596,86
1/270000-630000	Postdienste	2222	3222	24	2 091,85	2 100,00	-8,15	2 091,85	2 100,00	-8,15
1/270000-700000	Raumbenützung	2223	3223	24	540,00	500,00	40,00	540,00	500,00	40,00
1/270000-728000	Entgelte für sonstige Leistungen	2225	3225	24	72,00		72,00	72,00		72,00
1/270000-728100	Entschädigung an Einzelpersonen	2225	3225	24	5 812,65	5 500,00	312,65	5 812,65	5 500,00	312,65
1/270000-728200	Personalkostenersätze	2225	3225	24	3 756,90	8 000,00	-4 243,10	3 756,90	8 000,00	-4 243,10
SU 22 / 32	Summe Aufwendungen / Auszahlungen operative Gebarung				15 476,54	19 900,00	-4 423,46	15 476,54	19 900,00	-4 423,46
SA 0 / SA 1	(0) Nettoergebnis (21 - 22) / (1) Geldfluss operative Gebarung (31 – 32)				-7 518,58	-10 200,00	2 681,42	-7 518,58	-10 200,00	2 681,42
2/270000+895001	Entnahmen von allgemeinen Haushaltsrücklagen	2301			0,05		0,05			
1/270000-795001	Zuweisung an allgemeine Haushaltsrücklagen	2401			0,20		-0,20			
SU 23	Summe Haushaltsrücklagen				-0,15	0,00	-0,15	0,00	0,00	0,00
SA00	Nettoergebnis nach Zuw./Entn. Haushaltsrücklagen (Saldo 0 +/- SU23)				-7 518,73	-10 200,00	2 681,27			
Investive Gebarung										
SU 33	Summe Einzahlungen investive Gebarung							0,00	0,00	0,00
SU 34	Summe Auszahlungen investive Gebarung							0,00	0,00	0,00
SA2	Saldo (2) Geldfluss aus der Investiven Gebarung (33 – 34)							0,00	0,00	0,00
SA3	Saldo (3) Nettofinanzierungssaldo (Saldo 1 + Saldo 2)							-7 518,58	-10 200,00	2 681,42
Finanzierungstätigkeit										
SU 35	Summe Einzahlungen aus der Finanzierungstätigkeit							0,00	0,00	0,00
SU 36	Summe Auszahlungen aus der Finanzierungstätigkeit							0,00	0,00	0,00
SA4	Saldo (4) Geldfluss aus der Finanzierungstätigkeit (35 – 36)							0,00	0,00	0,00

		MVAG MVAG QU			Ergebnisrechnung			Finanzierungsrechnung		
		EH	FH		RA 2020	VA 2020	RA - VA	RA 2020	VA 2020	RA - VA
SA5	Saldo (5) Geldfluss aus der voranschlagswirksamen Gebarung (Saldo 3 + Saldo 4)							-7 518,58	-10 200,00	2 681,42
28	Forschung und Wissenschaft									
282	Studienbeihilfen									
282000	Studienbeihilfen									
Operative Gebarung										
SU 21 / 31	Summe Erträge / Einzahlungen operative Gebarung				0,00	0,00	0,00	0,00	0,00	0,00
1/282000-768000	Semestertickets Studenten	2234	3234	27	3 350,00	3 500,00	-150,00	3 350,00	3 500,00	-150,00
SU 22 / 32	Summe Aufwendungen / Auszahlungen operative Gebarung				3 350,00	3 500,00	-150,00	3 350,00	3 500,00	-150,00
SA 0 / SA 1	(0) Nettoergebnis (21 - 22) / (1) Geldfluss operative Gebarung (31 - 32)				-3 350,00	-3 500,00	150,00	-3 350,00	-3 500,00	150,00
SU 23	Summe Haushaltsrücklagen				0,00	0,00	0,00	0,00	0,00	0,00
SA00	Nettoergebnis nach Zuw./Entn. Haushaltsrücklagen (Saldo 0 +/- SU23)				-3 350,00	-3 500,00	150,00			
Investive Gebarung										
SU 33	Summe Einzahlungen investive Gebarung							0,00	0,00	0,00
SU 34	Summe Auszahlungen investive Gebarung							0,00	0,00	0,00
SA2	Saldo (2) Geldfluss aus der Investiven Gebarung (33 - 34)							0,00	0,00	0,00
SA3	Saldo (3) Nettofinanzierungssaldo (Saldo 1 + Saldo 2)							-3 350,00	-3 500,00	150,00
Finanzierungstätigkeit										
SU 35	Summe Einzahlungen aus der Finanzierungstätigkeit							0,00	0,00	0,00
SU 36	Summe Auszahlungen aus der Finanzierungstätigkeit							0,00	0,00	0,00
SA4	Saldo (4) Geldfluss aus der Finanzierungstätigkeit (35 - 36)							0,00	0,00	0,00
SA5	Saldo (5) Geldfluss aus der voranschlagswirksamen Gebarung (Saldo 3 + Saldo 4)							-3 350,00	-3 500,00	150,00

		MVAG	MVAG	QU	Ergebnisrechnung			Finanzierungsrechnung		
		EH	FH		RA 2020	VA 2020	RA - VA	RA 2020	VA 2020	RA - VA
3 Kunst, Kultur und Kultus										
31	Bildende Künste									
311	Einrichtungen der bildenden Künste									
311000	Open-Air-Galerie									
Operative Gebarung										
2/311000+813000	Erträge aus der Auflösung von Investitionszuschüssen (Kapitaltransfers)	2127			1 500,00	1 500,00				
SU 21 / 31	Summe Erträge / Einzahlungen operative Gebarung				1 500,00	1 500,00	0,00	0,00	0,00	0,00
1/311000-400000	Geringwertige Wirtschaftsgüter (GWG)	2221	3221	23	50,00	7 000,00	-6 950,00	50,00	7 000,00	-6 950,00
1/311000-614000	Instandhaltung von Gebäuden und Bauten	2224	3224	24	293,88	5 000,00	-4 706,12	293,88	5 000,00	-4 706,12
1/311000-680000	Planmäßige Abschreibung	2226			6 824,39	6 800,00	24,39			
SU 22 / 32	Summe Aufwendungen / Auszahlungen operative Gebarung				7 168,27	18 800,00	-11 631,73	343,88	12 000,00	-11 656,12
SA 0 / SA 1	(0) Nettoergebnis (21 - 22) / (1) Geldfluss operative Gebarung (31 - 32)				-5 668,27	-17 300,00	11 631,73	-343,88	-12 000,00	11 656,12
SU 23	Summe Haushaltsrücklagen				0,00	0,00	0,00	0,00	0,00	0,00
SA00	Nettoergebnis nach Zuw./Entn. Haushaltsrücklagen (Saldo 0 +/- SU23)				-5 668,27	-17 300,00	11 631,73			
Investive Gebarung										
SU 33	Summe Einzahlungen investive Gebarung							0,00	0,00	0,00
SU 34	Summe Auszahlungen investive Gebarung							0,00	0,00	0,00
SA2	Saldo (2) Geldfluss aus der Investiven Gebarung (33 - 34)							0,00	0,00	0,00
SA3	Saldo (3) Nettofinanzierungssaldo (Saldo 1 + Saldo 2)							-343,88	-12 000,00	11 656,12
Finanzierungstätigkeit										
SU 35	Summe Einzahlungen aus der Finanzierungstätigkeit							0,00	0,00	0,00
SU 36	Summe Auszahlungen aus der Finanzierungstätigkeit							0,00	0,00	0,00
SA4	Saldo (4) Geldfluss aus der Finanzierungstätigkeit (35 - 36)							0,00	0,00	0,00
SA5	Saldo (5) Geldfluss aus der voranschlagswirksamen Gebarung (Saldo 3 + Saldo 4)							-343,88	-12 000,00	11 656,12
32	Musik und darstellende Kunst									
320	Ausbildung in Musik und darstellender Kunst									
320000	Musikschule									
Operative Gebarung										
2/320000+810000	Nebenerlöse	2114	3114	13	148,40		148,40	95,40		95,40
SU 21 / 31	Summe Erträge / Einzahlungen operative Gebarung				148,40	0,00	148,40	95,40	0,00	95,40
1/320000-400000	Geringwertige Wirtschaftsgüter (GWG)	2221	3221	23	235,20	300,00	-64,80	235,20	300,00	-64,80
1/320000-600000	Strom	2222	3222	24	428,06	1 000,00	-571,94	435,06	1 000,00	-564,94
1/320000-600300	Wärme	2222	3222	24	4 685,53	4 800,00	-114,47	4 685,53	4 800,00	-114,47

		MVAG		QU	Ergebnisrechnung			Finanzierungsrechnung		
		EH	FH		RA 2020	VA 2020	RA - VA	RA 2020	VA 2020	RA - VA
1/320000-614000	Instandhaltung von Gebäuden	2224	3224	24	102,63	1 000,00	-897,37	102,63	1 000,00	-897,37
1/320000-618000	Instandhaltung von Sonstigen Anlage	2224	3224	24		500,00	-500,00		500,00	-500,00
1/320000-631000	Telekommunikationsdienste	2222	3222	24	417,24	500,00	-82,76	440,86	500,00	-59,14
1/320000-650000	Zinsen für Finanzschulden - Inland	2241	3241	25	19,27	100,00	-80,73	19,27	100,00	-80,73
1/320000-670000	Versicherungen	2222	3222	24		300,00	-300,00		300,00	-300,00
1/320000-680000	Planmäßige Abschreibung	2226			1 062,47		1 062,47			
1/320000-700000	Mietzinse - Klassenbenützung Allgemeine Sonderschule	2223	3223	24	13 280,71	13 200,00	80,71	13 280,71	13 200,00	80,71
1/320000-710000	Öffentliche Abgaben	2225	3225	24	1 129,49	1 500,00	-370,51	1 129,49	1 500,00	-370,51
1/320000-720100	Kostenersätze Mittelschulgemeinde	2225	3225	24	327,33		327,33	327,33		327,33
1/320000-728000	Entgelte für sonstige Leistungen	2225	3225	24	87,60	800,00	-712,40	87,60	800,00	-712,40
1/320000-728100	Personalkostenersätze GV Musikschule Donauklang	2225	3225	24	16 378,96	16 400,00	-21,04	16 378,96	16 400,00	-21,04
1/320000-752000	GV Musikschule Donauklang: Beitrag	2231	3231	26	128 526,11	128 600,00	-73,89	128 526,11	128 600,00	-73,89
SU 22 / 32	Summe Aufwendungen / Auszahlungen operative Gebarung				166 680,60	169 000,00	-2 319,40	165 648,75	169 000,00	-3 351,25
SA 0 / SA 1	(0) Nettoergebnis (21 - 22) / (1) Geldfluss operative Gebarung (31 - 32)				-166 532,20	-169 000,00	2 467,80	-165 553,35	-169 000,00	3 446,65
SU 23	Summe Haushaltsrücklagen				0,00	0,00	0,00	0,00	0,00	0,00
SA00	Nettoergebnis nach Zuw./Entn. Haushaltsrücklagen (Saldo 0 +/- SU23)				-166 532,20	-169 000,00	2 467,80			
Investive Gebarung										
SU 33	Summe Einzahlungen investive Gebarung							0,00	0,00	0,00
1/320000-042000	Amts-, Betriebs- und Geschäftsausstattung		3415	41				12 998,21	7 000,00	5 998,21
SU 34	Summe Auszahlungen investive Gebarung							12 998,21	7 000,00	5 998,21
SA2	Saldo (2) Geldfluss aus der Investiven Gebarung (33 - 34)							-12 998,21	-7 000,00	-5 998,21
SA3	Saldo (3) Nettofinanzierungssaldo (Saldo 1 + Saldo 2)							-178 551,56	-176 000,00	-2 551,56
Finanzierungstätigkeit										
SU 35	Summe Einzahlungen aus der Finanzierungstätigkeit							0,00	0,00	0,00
1/320000-344000	Investitionsdarlehen von sonstigen Trägern des öffentlichen Rechts		3611	64				2 944,21	2 900,00	44,21
1/320000-346000	Investitionsdarlehen von Kreditinstituten		3614	65				750,72	800,00	-49,28
SU 36	Summe Auszahlungen aus der Finanzierungstätigkeit							3 694,93	3 700,00	-5,07
SA4	Saldo (4) Geldfluss aus der Finanzierungstätigkeit (35 - 36)							-3 694,93	-3 700,00	5,07
SA5	Saldo (5) Geldfluss aus der voranschlagswirksamen Gebarung (Saldo 3 + Saldo 4)							-182 246,49	-179 700,00	-2 546,49
321	Einrichtungen der Musikpflege									
321100	Einrichtungen der Musikpflege									
Operative Gebarung										
SU 21 / 31	Summe Erträge / Einzahlungen operative Gebarung				0,00	0,00	0,00	0,00	0,00	0,00
1/321100-600000	Strom	2222	3222	24	1 879,48	3 500,00	-1 620,52	1 972,48	3 500,00	-1 527,52

		MVAG			Ergebnisrechnung			Finanzierungsrechnung		
		EH	FH	QU	RA 2020	VA 2020	RA - VA	RA 2020	VA 2020	RA - VA
1/321100-710000	Öffentliche Abgaben	2225	3225	24	170,76	200,00	-29,24	170,76	200,00	-29,24
1/321100-726000	Mitgliedsbeiträge an Institutionen	2225	3225	24	12,00	100,00	-88,00	12,00	100,00	-88,00
1/321100-757000	Transferzahlungen an Stadtkapelle	2234	3234	27		3 000,00	-3 000,00		3 000,00	-3 000,00
SU 22 / 32	Summe Aufwendungen / Auszahlungen operative Gebarung				2 062,24	6 800,00	-4 737,76	2 155,24	6 800,00	-4 644,76
SA 0 / SA 1	(0) Nettoergebnis (21 - 22) / (1) Geldfluss operative Gebarung (31 - 32)				-2 062,24	-6 800,00	4 737,76	-2 155,24	-6 800,00	4 644,76
SU 23	Summe Haushaltsrücklagen				0,00	0,00	0,00	0,00	0,00	0,00
SA00	Nettoergebnis nach Zuw./Entn. Haushaltsrücklagen (Saldo 0 +/- SU23)				-2 062,24	-6 800,00	4 737,76			
Investive Gebarung										
SU 33	Summe Einzahlungen investive Gebarung							0,00	0,00	0,00
SU 34	Summe Auszahlungen investive Gebarung							0,00	0,00	0,00
SA2	Saldo (2) Geldfluss aus der Investiven Gebarung (33 - 34)							0,00	0,00	0,00
SA3	Saldo (3) Nettofinanzierungssaldo (Saldo 1 + Saldo 2)							-2 155,24	-6 800,00	4 644,76
Finanzierungstätigkeit										
SU 35	Summe Einzahlungen aus der Finanzierungstätigkeit							0,00	0,00	0,00
SU 36	Summe Auszahlungen aus der Finanzierungstätigkeit							0,00	0,00	0,00
SA4	Saldo (4) Geldfluss aus der Finanzierungstätigkeit (35 - 36)							0,00	0,00	0,00
SA5	Saldo (5) Geldfluss aus der voranschlagswirksamen Gebarung (Saldo 3 + Saldo 4)							-2 155,24	-6 800,00	4 644,76
322	Maßnahmen zur Förderung der Musikpflege									
322000	Maßnahmen zur Förderung der Musikpflege									
Operative Gebarung										
SU 21 / 31	Summe Erträge / Einzahlungen operative Gebarung				0,00	0,00	0,00	0,00	0,00	0,00
1/322000-728000	Konzert Musica Spontana	2225	3225	24	345,60	400,00	-54,40	345,60	400,00	-54,40
SU 22 / 32	Summe Aufwendungen / Auszahlungen operative Gebarung				345,60	400,00	-54,40	345,60	400,00	-54,40
SA 0 / SA 1	(0) Nettoergebnis (21 - 22) / (1) Geldfluss operative Gebarung (31 - 32)				-345,60	-400,00	54,40	-345,60	-400,00	54,40
SU 23	Summe Haushaltsrücklagen				0,00	0,00	0,00	0,00	0,00	0,00
SA00	Nettoergebnis nach Zuw./Entn. Haushaltsrücklagen (Saldo 0 +/- SU23)				-345,60	-400,00	54,40			
Investive Gebarung										
SU 33	Summe Einzahlungen investive Gebarung							0,00	0,00	0,00
SU 34	Summe Auszahlungen investive Gebarung							0,00	0,00	0,00
SA2	Saldo (2) Geldfluss aus der Investiven Gebarung (33 - 34)							0,00	0,00	0,00
SA3	Saldo (3) Nettofinanzierungssaldo (Saldo 1 + Saldo 2)							-345,60	-400,00	54,40
Finanzierungstätigkeit										
SU 35	Summe Einzahlungen aus der Finanzierungstätigkeit							0,00	0,00	0,00
SU 36	Summe Auszahlungen aus der Finanzierungstätigkeit							0,00	0,00	0,00
SA4	Saldo (4) Geldfluss aus der Finanzierungstätigkeit (35 - 36)							0,00	0,00	0,00
SA5	Saldo (5) Geldfluss aus der voranschlagswirksamen Gebarung (Saldo 3 + Saldo 4)							-345,60	-400,00	54,40

	MVAG	MVAG	QU	Ergebnisrechnung			Finanzierungsrechnung						
				EH	FH		RA 2020	VA 2020	RA - VA	RA 2020	VA 2020	RA - VA	
36													
360													
360000													
Operative Gebarung													
SU 21 / 31													
Summe Erträge / Einzahlungen operative Gebarung							0,00	0,00	0,00	0,00	0,00		
1/360000-400000	Geringwertige Wirtschaftsgüter des Anlagevermögens	2221	3221	23				500,00	-500,00		500,00	-500,00	
1/360000-565000	Entschädigung Kustos	2211	3211	20	1 000,00			1 000,00			1 000,00		
1/360000-600000	Strom	2222	3222	24	1 496,31			1 500,00	-3,69		1 520,31	1 500,00	20,31
1/360000-631000	Telekommunikationsdienste - Alarmanlage	2222	3222	24	425,71			400,00	25,71		345,60	400,00	-54,40
1/360000-650000	Kreditzinsen	2241	3241	25	33,30			100,00	-66,70		33,30	100,00	-66,70
1/360000-650100	Zinsen Abdeckung Fehlbeträge Welserturm	2241	3241	25	39,76			100,00	-60,24		39,76	100,00	-60,24
1/360000-670000	Versicherungen	2222	3222	24	913,56			600,00	313,56		454,85	600,00	-145,15
1/360000-680000	Planmäßige Abschreibung	2226			6 247,30			6 200,00	47,30				
1/360000-720000	Interne Verrechnung Stunden Bauhof	2225	3225	24	478,68			500,00	-21,32		478,68	500,00	-21,32
1/360000-728000	Entgelte für sonstige Leistungen	2225	3225	24	58,52			700,00	-641,48		158,52	700,00	-541,48
1/360000-757000	Lfd. Transferzahlungen an private Organisationen ohne Erwerbszweck	2234	3234	27	7 000,00			7 000,00			7 000,00	7 000,00	
SU 22 / 32	Summe Aufwendungen / Auszahlungen operative Gebarung				17 693,14			18 600,00	-906,86		11 031,02	12 400,00	-1 368,98
SA 0 / SA 1	(0) Nettoergebnis (21 - 22) / (1) Geldfluss operative Gebarung (31 - 32)				-17 693,14			-18 600,00	906,86		-11 031,02	-12 400,00	1 368,98
SU 23	Summe Haushaltsrücklagen				0,00			0,00	0,00		0,00	0,00	0,00
SA00	Nettoergebnis nach Zuw./Entn. Haushaltsrücklagen (Saldo 0 +/- SU23)				-17 693,14			-18 600,00	906,86				
Investive Gebarung													
SU 33	Summe Einzahlungen investive Gebarung							0,00			0,00	0,00	0,00
SU 34	Summe Auszahlungen investive Gebarung							0,00			0,00	0,00	0,00
SA2	Saldo (2) Geldfluss aus der Investiven Gebarung (33 - 34)							0,00			0,00	0,00	0,00
SA3	Saldo (3) Nettofinanzierungssaldo (Saldo 1 + Saldo 2)										-11 031,02	-12 400,00	1 368,98
Finanzierungstätigkeit													
SU 35	Summe Einzahlungen aus der Finanzierungstätigkeit							0,00			0,00	0,00	0,00
1/360000-346000	Tilgung Bankdarlehen		3614	65				1 032,70			1 000,00		32,70
1/360000-346100	Tilgung Abdeckung Fehlbeträge Welserturm		3614	65				963,27			1 000,00		-36,73
SU 36	Summe Auszahlungen aus der Finanzierungstätigkeit							1 995,97			2 000,00		-4,03
SA4	Saldo (4) Geldfluss aus der Finanzierungstätigkeit (35 - 36)							-1 995,97			-2 000,00		4,03
SA5	Saldo (5) Geldfluss aus der voranschlagswirksamen Gebarung (Saldo 3 + Saldo 4)							-13 026,99			-14 400,00		1 373,01

		MVAG			Ergebnisrechnung			Finanzierungsrechnung		
		EH	FH	QU	RA 2020	VA 2020	RA - VA	RA 2020	VA 2020	RA - VA
361	Nichtwissenschaftliche Archive									
361000	Oskar-Kokoschka-Haus									
Operative Gebarung										
SU 21 / 31	Summe Erträge / Einzahlungen operative Gebarung				0,00	0,00	0,00	0,00	0,00	0,00
1/361000-400000	Geringwertige Wirtschaftsgüter (GWG)	2221	3221	23	679,00	1 000,00	-321,00	679,00	1 000,00	-321,00
1/361000-457000	Druckwerke	2221	3221	23	304,00	3 000,00	-2 696,00	304,00	3 000,00	-2 696,00
1/361000-510000	Geldbezüge der Vertragsbediensteten der Verwaltung	2211	3211	20	3 397,86	3 400,00	-2,14	3 397,86	3 400,00	-2,14
1/361000-565000	Mehrleistungsvergütungen	2211	3211	20	77,61	100,00	-22,39	77,61	100,00	-22,39
1/361000-569000	sonstige Nebengebühren	2211	3211	20	117,54	200,00	-82,46	117,54	200,00	-82,46
1/361000-580000	Dienstgeberbeiträge Ausgleichsfonds für Familienbeihilfen	2212	3212	20	139,75	300,00	-160,25	139,75	300,00	-160,25
1/361000-582000	Sonstige Dienstgeberbeiträge zur sozialen Sicherheit	2212	3212	20	762,07	800,00	-37,93	762,07	800,00	-37,93
1/361000-591000	Dotierung von Rückstellungen für Abfertigungen	2214			31,52		31,52			
1/361000-592000	Dotierung von Rückstellungen für Jubiläumszuwendungen	2214			32,56		32,56			
1/361000-600000	Strom	2222	3222	24	4 932,03	5 000,00	-67,97	3 933,03	5 000,00	-1 066,97
1/361000-600300	Wärme	2222	3222	24	11 321,50	11 000,00	321,50	11 321,50	11 000,00	321,50
1/361000-614000	Instandhaltung von Gebäuden	2224	3224	24	770,79	2 500,00	-1 729,21	770,79	2 500,00	-1 729,21
1/361000-618000	Instandhaltung von sonstigen Anlagen	2224	3224	24	593,11	1 000,00	-406,89	593,11	1 000,00	-406,89
1/361000-620000	Personen- und Gütertransporte	2222	3222	24		5 000,00	-5 000,00		5 000,00	-5 000,00
1/361000-631000	Telekommunikationsdienste	2222	3222	24	287,40	400,00	-112,60	285,49	400,00	-114,51
1/361000-650000	Zinsen für Finanzschulden - Inland	2241	3241	25	1 524,49	1 500,00	24,49	1 524,49	1 500,00	24,49
1/361000-670000	Versicherungen	2222	3222	24	3 687,50	8 500,00	-4 812,50	3 687,50	8 500,00	-4 812,50
1/361000-680000	Planmäßige Abschreibung	2226			2 276,63	2 300,00	-23,37			
1/361000-700000	Mietzinse - Alarmanlage	2223	3223	24	2 547,01	3 500,00	-952,99	2 547,01	3 500,00	-952,99
1/361000-705000	Operating Leasing	2223	3223	24	121 198,56	121 200,00	-1,44	121 198,56	121 200,00	-1,44
1/361000-710000	Öffentliche Abgaben	2225	3225	24	4 043,98	4 000,00	43,98	4 043,98	4 000,00	43,98
1/361000-720000	Interne Verrechnung Stunden Bauhof	2225	3225	24	199,45	2 000,00	-1 800,55	199,45	2 000,00	-1 800,55
1/361000-724000	Reisegebühren	2225	3225	24	27,55	100,00	-72,45	27,55	100,00	-72,45
1/361000-728000	Entgelte für sonstige Leistungen	2225	3225	24	6 742,88	7 000,00	-257,12	6 542,88	7 000,00	-457,12
1/361000-757000	Lfd. Transferzahlungen an Verein OK-Dokumentation	2234	3234	27	20 000,00	20 000,00		20 000,00	20 000,00	
SU 22 / 32	Summe Aufwendungen / Auszahlungen operative Gebarung				185 694,79	203 800,00	-18 105,21	182 153,17	201 500,00	-19 346,83
SA 0 / SA 1	(0) Nettoergebnis (21 - 22) / (1) Geldfluss operative Gebarung (31 - 32)				-185 694,79	-203 800,00	18 105,21	-182 153,17	-201 500,00	19 346,83
SU 23	Summe Haushaltsrücklagen				0,00	0,00	0,00	0,00	0,00	0,00
SA00	Nettoergebnis nach Zuw./Entn. Haushaltsrücklagen (Saldo 0 +/- SU23)				-185 694,79	-203 800,00	18 105,21			

	MVAG	MVAG	QU	Ergebnisrechnung			Finanzierungsrechnung			
				EH	FH		RA 2020	VA 2020	RA - VA	RA 2020
Investive Gebarung										
SU 33								0,00	0,00	0,00
SU 34								0,00	0,00	0,00
SA2								0,00	0,00	0,00
SA3								-182 153,17	-201 500,00	19 346,83
Finanzierungstätigkeit										
SU 35								0,00	0,00	0,00
1/361000-346000				3614	65			17 401,77	17 400,00	1,77
SU 36								17 401,77	17 400,00	1,77
SA4								-17 401,77	-17 400,00	-1,77
SA5								-199 554,94	-218 900,00	19 345,06
361100 Heimatchroniken										
Operative Gebarung										
2/361100+808000				2116	3116	16		236,30	200,00	36,30
2/361100+829100				2116	3116	18		30,00	200,00	-170,00
SU 21 / 31								266,30	400,00	-133,70
1/361100-413000				2221	3221	23		183,00	200,00	-17,00
1/361100-728000				2225	3225	24			5 200,00	-5 200,00
SU 22 / 32								183,00	5 400,00	-5 217,00
SA 0 / SA 1								83,30	-5 000,00	5 083,30
SU 23								0,00	0,00	0,00
SA00								83,30	-5 000,00	5 083,30
Investive Gebarung										
SU 33								0,00	0,00	0,00
SU 34								0,00	0,00	0,00
SA2								0,00	0,00	0,00
SA3								83,30	-5 000,00	5 083,30
Finanzierungstätigkeit										
SU 35								0,00	0,00	0,00
SU 36								0,00	0,00	0,00
SA4								0,00	0,00	0,00
SA5								83,30	-5 000,00	5 083,30
361200 Topothek										
Operative Gebarung										
SU 21 / 31								0,00	0,00	0,00

		MVAG MVAG QU			Ergebnisrechnung			Finanzierungsrechnung		
		EH	FH		RA 2020	VA 2020	RA - VA	RA 2020	VA 2020	RA - VA
1/361200-728000	Entgelte für sonstige Leistungen	2225	3225	24	864,29	1 000,00	-135,71	864,29	1 000,00	-135,71
SU 22 / 32	Summe Aufwendungen / Auszahlungen operative Gebarung				864,29	1 000,00	-135,71	864,29	1 000,00	-135,71
SA 0 / SA 1	(0) Nettoergebnis (21 - 22) / (1) Geldfluss operative Gebarung (31 - 32)				-864,29	-1 000,00	135,71	-864,29	-1 000,00	135,71
SU 23	Summe Haushaltsrücklagen				0,00	0,00	0,00	0,00	0,00	0,00
SA00	Nettoergebnis nach Zuw./Entn. Haushaltsrücklagen (Saldo 0 +/- SU23)				-864,29	-1 000,00	135,71			
Investive Gebarung										
SU 33	Summe Einzahlungen investive Gebarung							0,00	0,00	0,00
SU 34	Summe Auszahlungen investive Gebarung							0,00	0,00	0,00
SA2	Saldo (2) Geldfluss aus der Investiven Gebarung (33 - 34)							0,00	0,00	0,00
SA3	Saldo (3) Nettofinanzierungssaldo (Saldo 1 + Saldo 2)							-864,29	-1 000,00	135,71
Finanzierungstätigkeit										
SU 35	Summe Einzahlungen aus der Finanzierungstätigkeit							0,00	0,00	0,00
SU 36	Summe Auszahlungen aus der Finanzierungstätigkeit							0,00	0,00	0,00
SA4	Saldo (4) Geldfluss aus der Finanzierungstätigkeit (35 - 36)							0,00	0,00	0,00
SA5	Saldo (5) Geldfluss aus der voranschlagswirksamen Gebarung (Saldo 3 + Saldo 4)							-864,29	-1 000,00	135,71
362	Denkmalpflege									
362000	Denkmalpflege									
Operative Gebarung										
SU 21 / 31	Summe Erträge / Einzahlungen operative Gebarung				0,00	0,00	0,00	0,00	0,00	0,00
1/362000-600000	Strom	2222	3222	24	1 354,54	800,00	554,54	1 276,54	800,00	476,54
1/362000-619000	Instandhaltung von Sonderanlagen	2224	3224	24	2 382,89	3 000,00	-617,11	2 433,03	3 000,00	-566,97
1/362000-631000	Telekommunikationsdienste	2222	3222	24	179,00	200,00	-21,00	193,00	200,00	-7,00
1/362000-670000	Versicherungen	2222	3222	24	701,51	400,00	301,51	349,27	400,00	-50,73
1/362000-680000	Planmäßige Abschreibung	2226			1 064,61		1 064,61			
1/362000-710000	Öffentliche Abgaben	2225	3225	24	8 292,55	10 000,00	-1 707,45	8 292,55	10 000,00	-1 707,45
1/362000-720000	Interne Verrechnung Stunden Bauhof	2225	3225	24		3 000,00	-3 000,00		3 000,00	-3 000,00
1/362000-728000	Entgelte für sonstige Leistungen	2225	3225	24	246,00		246,00	246,00		246,00
SU 22 / 32	Summe Aufwendungen / Auszahlungen operative Gebarung				14 221,10	17 400,00	-3 178,90	12 790,39	17 400,00	-4 609,61
SA 0 / SA 1	(0) Nettoergebnis (21 - 22) / (1) Geldfluss operative Gebarung (31 - 32)				-14 221,10	-17 400,00	3 178,90	-12 790,39	-17 400,00	4 609,61
SU 23	Summe Haushaltsrücklagen				0,00	0,00	0,00	0,00	0,00	0,00
SA00	Nettoergebnis nach Zuw./Entn. Haushaltsrücklagen (Saldo 0 +/- SU23)				-14 221,10	-17 400,00	3 178,90			
Investive Gebarung										
SU 33	Summe Einzahlungen investive Gebarung							0,00	0,00	0,00
1/362000-010000	Gebäude und Bauten		3413	40				5 515,56	2 300,00	3 215,56
SU 34	Summe Auszahlungen investive Gebarung							5 515,56	2 300,00	3 215,56
SA2	Saldo (2) Geldfluss aus der Investiven Gebarung (33 - 34)							-5 515,56	-2 300,00	-3 215,56
SA3	Saldo (3) Nettofinanzierungssaldo (Saldo 1 + Saldo 2)							-18 305,95	-19 700,00	1 394,05

		MVAG	MVAG	QU	Ergebnisrechnung			Finanzierungsrechnung		
		EH	FH		RA 2020	VA 2020	RA - VA	RA 2020	VA 2020	RA - VA
Finanzierungstätigkeit										
SU 35	Summe Einzahlungen aus der Finanzierungstätigkeit							0,00	0,00	0,00
SU 36	Summe Auszahlungen aus der Finanzierungstätigkeit							0,00	0,00	0,00
SA4	Saldo (4) Geldfluss aus der Finanzierungstätigkeit (35 – 36)							0,00	0,00	0,00
SA5	Saldo (5) Geldfluss aus der voranschlagswirksamen Gebarung (Saldo 3 + Saldo 4)							-18 305,95	-19 700,00	1 394,05
363 Altstadterhaltung und Ortsbildpflege										
363000 Altstadterhaltung und Ortsbildpflege										
Operative Gebarung										
2/363000+813000	Erträge aus der Auflösung von Investitionszuschüssen (Kapitaltransfers)	2127			3 412,12	3 400,00	12,12			
2/363000+829000	Sonstige Erträge	2116	3116	18	100,00	100,00		100,00	100,00	
2/363000+861000	Förderung STERN	2121	3121	15	14 500,00	29 000,00	-14 500,00	14 500,00	29 000,00	-14 500,00
SU 21 / 31	Summe Erträge / Einzahlungen operative Gebarung				18 012,12	32 500,00	-14 487,88	14 600,00	29 100,00	-14 500,00
1/363000-400000	Geringwertige Wirtschaftsgüter (GWG)	2221	3221	23	9 080,53	9 000,00	80,53	9 080,53	9 000,00	80,53
1/363000-459000	Sonstige Verbrauchsgüter	2221	3221	23	4 895,74	2 700,00	2 195,74	4 895,74	2 700,00	2 195,74
1/363000-619000	Instandhaltung von Sonderanlagen	2224	3224	24	1 337,87	1 000,00	337,87	986,87	1 000,00	-13,13
1/363000-650000	Zinsen für Finanzschulden - Inland	2241	3241	25	723,98	700,00	23,98	723,98	700,00	23,98
1/363000-680000	Planmäßige Abschreibung	2226			19 323,20	18 600,00	723,20			
1/363000-710000	Öffentliche Abgaben - Ausgaben	2225	3225	24	38,29	100,00	-61,71	38,29	100,00	-61,71
1/363000-720000	Interne Verrechnung Stunden Bauhof	2225	3225	24	159 453,96	195 000,00	-35 546,04	159 453,96	195 000,00	-35 546,04
1/363000-726000	Mitgliedsbeiträge an Institutionen (STERN)	2225	3225	24	23 400,00	23 400,00		23 400,00	23 400,00	
1/363000-728000	Entgelte für sonstige Leistungen	2225	3225	24	18 597,56	18 100,00	497,56	12 880,06	18 100,00	-5 219,94
1/363000-728100	STERN: Entgelte für sonstige Leistungen	2225	3225	24				3 941,28	4 000,00	-58,72
1/363000-778000	Fassadenförderung	2234		44		1 000,00	-1 000,00			
SU 22 / 32	Summe Aufwendungen / Auszahlungen operative Gebarung				236 851,13	269 600,00	-32 748,87	215 400,71	254 000,00	-38 599,29
SA 0 / SA 1	(0) Nettoergebnis (21 - 22) / (1) Geldfluss operative Gebarung (31 – 32)				-218 839,01	-237 100,00	18 260,99	-200 800,71	-224 900,00	24 099,29
SU 23	Summe Haushaltsrücklagen				0,00	0,00	0,00	0,00	0,00	0,00
SA00	Nettoergebnis nach Zuw./Entn. Haushaltsrücklagen (Saldo 0 +/- SU23)				-218 839,01	-237 100,00	18 260,99			
Investive Gebarung										
6/363000+301000	Kapitaltransfers von Ländern, Landesfonds und Landeskammern		3331	33					39 900,00	-39 900,00
SU 33	Summe Einzahlungen investive Gebarung							0,00	39 900,00	-39 900,00
1/363000-050000	Sonderanlagen		3412	40				12 685,92		12 685,92
5/363000-060000	(AiB) Donaulände		3412	40				252,96		252,96
5/363000-060100	(AiB) Kulturhalle		3412	40				54 361,12	55 000,00	-638,88
1/363000-778000	Fassadenförderung		3434	44					1 000,00	-1 000,00
SU 34	Summe Auszahlungen investive Gebarung							67 300,00	56 000,00	11 300,00

	MVAG	MVAG QU			Ergebnisrechnung			Finanzierungsrechnung		
		EH	FH	QU	RA 2020	VA 2020	RA - VA	RA 2020	VA 2020	RA - VA
SA2		Saldo (2) Geldfluss aus der Investiven Gebarung (33 – 34)						-67 300,00	-16 100,00	-51 200,00
SA3		Saldo (3) Nettofinanzierungssaldo (Saldo 1 + Saldo 2)						-268 100,71	-241 000,00	-27 100,71
Finanzierungstätigkeit										
6/363000+346000		Investitionsdarlehen von Finanzunternehmen	3514	55					15 100,00	-15 100,00
SU 35		Summe Einzahlungen aus der Finanzierungstätigkeit						0,00	15 100,00	-15 100,00
1/363000-346000		Investitionsdarlehen von Kreditinstituten	3614	65				4 000,00	4 000,00	
SU 36		Summe Auszahlungen aus der Finanzierungstätigkeit						4 000,00	4 000,00	0,00
SA4		Saldo (4) Geldfluss aus der Finanzierungstätigkeit (35 – 36)						-4 000,00	11 100,00	-15 100,00
SA5		Saldo (5) Geldfluss aus der voranschlagswirksamen Gebarung (Saldo 3 + Saldo 4)						-272 100,71	-229 900,00	-42 200,71
363100		Zentrumsgestaltung								
Operative Gebarung										
SU 21 / 31		Summe Erträge / Einzahlungen operative Gebarung			0,00	0,00	0,00	0,00	0,00	0,00
1/363100-650000		Zinsen Darlehen Zentrumsgestaltung	2241	3241 25	16 112,88	16 100,00	12,88	16 112,88	16 100,00	12,88
SU 22 / 32		Summe Aufwendungen / Auszahlungen operative Gebarung			16 112,88	16 100,00	12,88	16 112,88	16 100,00	12,88
SA 0 / SA 1		(0) Nettoergebnis (21 - 22) / (1) Geldfluss operative Gebarung (31 – 32)			-16 112,88	-16 100,00	-12,88	-16 112,88	-16 100,00	-12,88
SU 23		Summe Haushaltsrücklagen			0,00	0,00	0,00	0,00	0,00	0,00
SA00		Nettoergebnis nach Zuw./Entn. Haushaltsrücklagen (Saldo 0 +/- SU23)			-16 112,88	-16 100,00	-12,88			
Investive Gebarung										
SU 33		Summe Einzahlungen investive Gebarung						0,00	0,00	0,00
SU 34		Summe Auszahlungen investive Gebarung						0,00	0,00	0,00
SA2		Saldo (2) Geldfluss aus der Investiven Gebarung (33 – 34)						0,00	0,00	0,00
SA3		Saldo (3) Nettofinanzierungssaldo (Saldo 1 + Saldo 2)						-16 112,88	-16 100,00	-12,88
Finanzierungstätigkeit										
SU 35		Summe Einzahlungen aus der Finanzierungstätigkeit						0,00	0,00	0,00
1/363100-346000		Tilgung Darlehen Zentrumsgestaltung	3614	65				97 380,96	97 400,00	-19,04
SU 36		Summe Auszahlungen aus der Finanzierungstätigkeit						97 380,96	97 400,00	-19,04
SA4		Saldo (4) Geldfluss aus der Finanzierungstätigkeit (35 – 36)						-97 380,96	-97 400,00	19,04
SA5		Saldo (5) Geldfluss aus der voranschlagswirksamen Gebarung (Saldo 3 + Saldo 4)						-113 493,84	-113 500,00	6,16
369		Sonstige Einrichtungen und Maßnahmen								
369000		Veranstaltungen								
Operative Gebarung										
SU 21 / 31		Summe Erträge / Einzahlungen operative Gebarung			0,00	0,00	0,00	0,00	0,00	0,00
1/369000-680000		Planmäßige Abschreibung	2226		4 581,72	4 600,00	-18,28			
1/369000-720000		Interne Verrechnung Stunden Bauhof	2225	3225 24	1 775,11	1 800,00	-24,89	1 775,11	1 800,00	-24,89
1/369000-728100		Faschingsumzug	2225	3225 24	2 974,16	3 000,00	-25,84	2 974,16	3 000,00	-25,84

		MVAG MVAG QU			Ergebnisrechnung			Finanzierungsrechnung		
		EH	FH		RA 2020	VA 2020	RA - VA	RA 2020	VA 2020	RA - VA
1/369000-728200	Erlebniswerkstatt/Knödeltag	2225	3225	24	980,31	1 500,00	-519,69	980,31	1 500,00	-519,69
SU 22 / 32	Summe Aufwendungen / Auszahlungen operative Gebarung				10 311,30	10 900,00	-588,70	5 729,58	6 300,00	-570,42
SA 0 / SA 1	(0) Nettoergebnis (21 - 22) / (1) Geldfluss operative Gebarung (31 - 32)				-10 311,30	-10 900,00	588,70	-5 729,58	-6 300,00	570,42
SU 23	Summe Haushaltsrücklagen				0,00	0,00	0,00	0,00	0,00	0,00
SA00	Nettoergebnis nach Zuw./Entn. Haushaltsrücklagen (Saldo 0 +/- SU23)				-10 311,30	-10 900,00	588,70			
Investive Gebarung										
SU 33	Summe Einzahlungen investive Gebarung							0,00	0,00	0,00
SU 34	Summe Auszahlungen investive Gebarung							0,00	0,00	0,00
SA2	Saldo (2) Geldfluss aus der Investiven Gebarung (33 - 34)							0,00	0,00	0,00
SA3	Saldo (3) Nettofinanzierungssaldo (Saldo 1 + Saldo 2)							-5 729,58	-6 300,00	570,42
Finanzierungstätigkeit										
SU 35	Summe Einzahlungen aus der Finanzierungstätigkeit							0,00	0,00	0,00
SU 36	Summe Auszahlungen aus der Finanzierungstätigkeit							0,00	0,00	0,00
SA4	Saldo (4) Geldfluss aus der Finanzierungstätigkeit (35 - 36)							0,00	0,00	0,00
SA5	Saldo (5) Geldfluss aus der voranschlagswirksamen Gebarung (Saldo 3 + Saldo 4)							-5 729,58	-6 300,00	570,42
38 Sonstige Kulturpflege										
381 Maßnahmen der Kulturpflege										
381000 Maßnahmen der Kulturpflege										
Operative Gebarung										
2/381000+829910	Rückführung aus investiver Gebarung	2116	3116	18	30 847,68		30 847,68	30 847,68		30 847,68
6/381000+863000	Förderung LEADER	2121	3121	15	30 847,68	30 800,00	47,68	30 847,68	30 800,00	47,68
SU 21 / 31	Summe Erträge / Einzahlungen operative Gebarung				61 695,36	30 800,00	30 895,36	61 695,36	30 800,00	30 895,36
1/381000-457000	Druckwerke	2221	3221	23	9,89	700,00	-690,11	9,89	700,00	-690,11
1/381000-510000	Geldbezüge der Vertragsbediensteten der Verwaltung	2211	3211	20	39 829,58	39 900,00	-70,42	39 829,58	39 900,00	-70,42
1/381000-523000	Arbeiter nicht ganzjährig beschäftigt	2211	3211	20		300,00	-300,00		300,00	-300,00
1/381000-565000	Mehrleistungsvergütungen	2211	3211	20	972,51	1 500,00	-527,49	972,51	1 500,00	-527,49
1/381000-569000	sonstige Nebengebühren	2211	3211	20	1 925,55	2 300,00	-374,45	1 925,55	2 300,00	-374,45
1/381000-580000	Dienstgeberbeiträge Ausgleichsfonds für Familienbeihilfen	2212	3212	20	1 659,43	1 800,00	-140,57	1 659,43	1 800,00	-140,57
1/381000-582000	Sonstige Dienstgeberbeiträge zur sozialen Sicherheit	2212	3212	20	9 052,06	9 300,00	-247,94	9 052,06	9 300,00	-247,94
1/381000-591000	Dotierung von Rückstellungen für Abfertigungen	2214			378,26		378,26			
1/381000-592000	Dotierung von Rückstellungen für Jubiläumswendungen	2214			394,30		394,30			
1/381000-720000	Interne Verrechnung Stunden Bauhof	2225	3225	24	3 263,58	5 000,00	-1 736,42	3 263,58	5 000,00	-1 736,42

		MVAG			Ergebnisrechnung			Finanzierungsrechnung		
		EH	FH	QU	RA 2020	VA 2020	RA - VA	RA 2020	VA 2020	RA - VA
1/381000-724000	Reisegebühren	2225	3225	24	233,77	300,00	-66,23	233,77	300,00	-66,23
1/381000-726000	Mitgliedsbeiträge an Institutionen	2225	3225	24	231,90	300,00	-68,10	231,90	300,00	-68,10
1/381000-728000	Veranstaltungen diverse Ausstellungen	2225	3225	24	4 375,60	20 000,00	-15 624,40	6 142,60	20 000,00	-13 857,40
5/381000-729910	Zuweisung an operative Gebarung	2225	3225	24	30 847,68	30 800,00	47,68	30 847,68	30 800,00	47,68
1/381000-757100	Subvention Kultur.Werk.Stadt	2234	3234	27	12 000,00	12 000,00		12 000,00	12 000,00	
SU 22 / 32	Summe Aufwendungen / Auszahlungen operative Gebarung				105 174,11	124 200,00	-19 025,89	106 168,55	124 200,00	-18 031,45
SA 0 / SA 1	(0) Nettoergebnis (21 - 22) / (1) Geldfluss operative Gebarung (31 - 32)				-43 478,75	-93 400,00	49 921,25	-44 473,19	-93 400,00	48 926,81
SU 23	Summe Haushaltsrücklagen				0,00	0,00	0,00	0,00	0,00	0,00
SA00	Nettoergebnis nach Zuw./Entn. Haushaltsrücklagen (Saldo 0 +/- SU23)				-43 478,75	-93 400,00	49 921,25			
Investive Gebarung										
SU 33	Summe Einzahlungen investive Gebarung							0,00	0,00	0,00
SU 34	Summe Auszahlungen investive Gebarung							0,00	0,00	0,00
SA2	Saldo (2) Geldfluss aus der Investiven Gebarung (33 - 34)							0,00	0,00	0,00
SA3	Saldo (3) Nettofinanzierungssaldo (Saldo 1 + Saldo 2)							-44 473,19	-93 400,00	48 926,81
Finanzierungstätigkeit										
SU 35	Summe Einzahlungen aus der Finanzierungstätigkeit							0,00	0,00	0,00
SU 36	Summe Auszahlungen aus der Finanzierungstätigkeit							0,00	0,00	0,00
SA4	Saldo (4) Geldfluss aus der Finanzierungstätigkeit (35 - 36)							0,00	0,00	0,00
SA5	Saldo (5) Geldfluss aus der voranschlagswirksamen Gebarung (Saldo 3 + Saldo 4)							-44 473,19	-93 400,00	48 926,81
39	Kultus									
390	Kirchliche Angelegenheiten									
390000	Kirchliche Angelegenheiten									
Operative Gebarung										
SU 21 / 31	Summe Erträge / Einzahlungen operative Gebarung				0,00	0,00	0,00	0,00	0,00	0,00
1/390000-600000	Energiebezüge	2222	3222	24		200,00	-200,00		200,00	-200,00
1/390000-650100	Zinsen Abdeckung Fehlbeträge Friedhof	2241	3241	25	159,87	200,00	-40,13	159,87	200,00	-40,13
1/390000-728000	Entgelte für sonstige Leistungen	2225	3225	24	6 004,31	1 000,00	5 004,31	745,71	1 000,00	-254,29
1/390000-757000	Lfde. Transferzahlungen an private Organisationen ohne Erwerbszweck	2234	3234	27	200,00	100,00	100,00	200,00	100,00	100,00
SU 22 / 32	Summe Aufwendungen / Auszahlungen operative Gebarung				6 364,18	1 500,00	4 864,18	1 105,58	1 500,00	-394,42
SA 0 / SA 1	(0) Nettoergebnis (21 - 22) / (1) Geldfluss operative Gebarung (31 - 32)				-6 364,18	-1 500,00	-4 864,18	-1 105,58	-1 500,00	394,42
2/390000+895001	Entnahmen von allgemeinen Haushaltsrücklagen	2301			63,50	100 000,00	-99 936,50			
1/390000-795001	Zuweisung an allgemeine Haushaltsrücklagen	2401			4,31		-4,31			
SU 23	Summe Haushaltsrücklagen				59,19	100 000,00	-99 940,81	0,00	0,00	0,00
SA00	Nettoergebnis nach Zuw./Entn. Haushaltsrücklagen (Saldo 0 +/- SU23)				-6 304,99	98 500,00	-104 804,99			

	MVAG	MVAG	QU	Ergebnisrechnung			Finanzierungsrechnung			
				EH	FH	RA 2020	VA 2020	RA - VA	RA 2020	VA 2020
Investive Gebarung										
SU 33								0,00	0,00	0,00
SU 34								0,00	0,00	0,00
SA2								0,00	0,00	0,00
SA3								-1 105,58	-1 500,00	394,42
Finanzierungstätigkeit										
SU 35								0,00	0,00	0,00
1/390000-346100								3 873,31	3 900,00	-26,69
SU 36								3 873,31	3 900,00	-26,69
SA4								-3 873,31	-3 900,00	26,69
SA5								-4 978,89	-5 400,00	421,11

		MVAG	MVAG	QU	Ergebnisrechnung			Finanzierungsrechnung		
		EH	FH		RA 2020	VA 2020	RA - VA	RA 2020	VA 2020	RA - VA
4 Soziale Wohlfahrt und Wohnbauförderung										
41	Allgemeine öffentliche Wohlfahrt									
419	Sonstige Einrichtungen und Maßnahmen									
419000	Sonstige Einrichtungen und Maßnahmen									
Operative Gebarung										
2/419000+861000	Transfers von Ländern, Landesfonds und Landeskammern	2121	3121	15	61 829,32	61 800,00	29,32	61 829,32	61 800,00	29,32
SU 21 / 31	Summe Erträge / Einzahlungen operative Gebarung				61 829,32	61 800,00	29,32	61 829,32	61 800,00	29,32
1/419000-751000	SH - Wohnsitzgemeindebeitrag	2231	3231	26	34 528,75	36 900,00	-2 371,25	34 528,75	36 900,00	-2 371,25
1/419000-751100	Sozialhilfebeitrag nach Finanzkraft	2231	3231	26	736 269,93	731 000,00	5 269,93	736 269,93	731 000,00	5 269,93
SU 22 / 32	Summe Aufwendungen / Auszahlungen operative Gebarung				770 798,68	767 900,00	2 898,68	770 798,68	767 900,00	2 898,68
SA 0 / SA 1	(0) Nettoergebnis (21 - 22) / (1) Geldfluss operative Gebarung (31 - 32)				-708 969,36	-706 100,00	-2 869,36	-708 969,36	-706 100,00	-2 869,36
SU 23	Summe Haushaltsrücklagen				0,00	0,00	0,00	0,00	0,00	0,00
SA00	Nettoergebnis nach Zuw./Entn. Haushaltsrücklagen (Saldo 0 +/- SU23)				-708 969,36	-706 100,00	-2 869,36			
Investive Gebarung										
SU 33	Summe Einzahlungen investive Gebarung							0,00	0,00	0,00
SU 34	Summe Auszahlungen investive Gebarung							0,00	0,00	0,00
SA2	Saldo (2) Geldfluss aus der Investiven Gebarung (33 - 34)							0,00	0,00	0,00
SA3	Saldo (3) Nettofinanzierungssaldo (Saldo 1 + Saldo 2)							-708 969,36	-706 100,00	-2 869,36
Finanzierungstätigkeit										
SU 35	Summe Einzahlungen aus der Finanzierungstätigkeit							0,00	0,00	0,00
SU 36	Summe Auszahlungen aus der Finanzierungstätigkeit							0,00	0,00	0,00
SA4	Saldo (4) Geldfluss aus der Finanzierungstätigkeit (35 - 36)							0,00	0,00	0,00
SA5	Saldo (5) Geldfluss aus der voranschlagswirksamen Gebarung (Saldo 3 + Saldo 4)							-708 969,36	-706 100,00	-2 869,36
42	Freie Wohlfahrt									
426	Flüchtlingshilfe									
426000	Flüchtlingshilfe									
Operative Gebarung										
SU 21 / 31	Summe Erträge / Einzahlungen operative Gebarung				0,00	0,00	0,00	0,00	0,00	0,00
1/426000-768000	Sonstige laufende Transferzahlungen an private Haushalte	2234	3234	27	324,00	1 000,00	-676,00	324,00	1 000,00	-676,00
SU 22 / 32	Summe Aufwendungen / Auszahlungen operative Gebarung				324,00	1 000,00	-676,00	324,00	1 000,00	-676,00
SA 0 / SA 1	(0) Nettoergebnis (21 - 22) / (1) Geldfluss operative Gebarung (31 - 32)				-324,00	-1 000,00	676,00	-324,00	-1 000,00	676,00
SU 23	Summe Haushaltsrücklagen				0,00	0,00	0,00	0,00	0,00	0,00
SA00	Nettoergebnis nach Zuw./Entn. Haushaltsrücklagen (Saldo 0 +/- SU23)				-324,00	-1 000,00	676,00			

		MVAG			Ergebnisrechnung			Finanzierungsrechnung		
		EH	FH	QU	RA 2020	VA 2020	RA - VA	RA 2020	VA 2020	RA - VA
Investive Gebarung										
SU 33	Summe Einzahlungen investive Gebarung							0,00	0,00	0,00
SU 34	Summe Auszahlungen investive Gebarung							0,00	0,00	0,00
SA2	Saldo (2) Geldfluss aus der Investiven Gebarung (33 – 34)							0,00	0,00	0,00
SA3	Saldo (3) Nettofinanzierungssaldo (Saldo 1 + Saldo 2)							-324,00	-1 000,00	676,00
Finanzierungstätigkeit										
SU 35	Summe Einzahlungen aus der Finanzierungstätigkeit							0,00	0,00	0,00
SU 36	Summe Auszahlungen aus der Finanzierungstätigkeit							0,00	0,00	0,00
SA4	Saldo (4) Geldfluss aus der Finanzierungstätigkeit (35 – 36)							0,00	0,00	0,00
SA5	Saldo (5) Geldfluss aus der voranschlagswirksamen Gebarung (Saldo 3 + Saldo 4)							-324,00	-1 000,00	676,00
429	Sonstige Einrichtungen und Maßnahmen									
429000	Sonstige Einrichtungen und Maßnahmen									
Operative Gebarung										
2/429000+810000	Leistungserlöse: AST-Ticketverkauf	2114	3114	13	1 840,90	3 500,00	-1 659,10	1 840,90	3 500,00	-1 659,10
2/429000+860000	Transfers von Bund, Bundesfonds und Bundeskammern	2121	3121	15	639,74		639,74	639,74		639,74
2/429000+861000	Kapitaltransferzahlungen von Ländern, Landesfonds und -kammern	2121	3121	15	786,16	1 500,00	-713,84	786,16	1 500,00	-713,84
SU 21 / 31	Summe Erträge / Einzahlungen operative Gebarung				3 266,80	5 000,00	-1 733,20	3 266,80	5 000,00	-1 733,20
1/429000-768000	Wärmeaktion	2234	3234	27	2 970,00	3 000,00	-30,00	2 970,00	3 000,00	-30,00
1/429000-768100	Mietzinsbeihilfen an private Haushalte	2234	3234	27	1 894,99	3 500,00	-1 605,01	1 821,79	3 500,00	-1 678,21
SU 22 / 32	Summe Aufwendungen / Auszahlungen operative Gebarung				4 864,99	6 500,00	-1 635,01	4 791,79	6 500,00	-1 708,21
SA 0 / SA 1	(0) Nettoergebnis (21 - 22) / (1) Geldfluss operative Gebarung (31 – 32)				-1 598,19	-1 500,00	-98,19	-1 524,99	-1 500,00	-24,99
SU 23	Summe Haushaltsrücklagen				0,00	0,00	0,00	0,00	0,00	0,00
SA00	Nettoergebnis nach Zuw./Entn. Haushaltsrücklagen (Saldo 0 +/- SU23)				-1 598,19	-1 500,00	-98,19			
Investive Gebarung										
SU 33	Summe Einzahlungen investive Gebarung							0,00	0,00	0,00
SU 34	Summe Auszahlungen investive Gebarung							0,00	0,00	0,00
SA2	Saldo (2) Geldfluss aus der Investiven Gebarung (33 – 34)							0,00	0,00	0,00
SA3	Saldo (3) Nettofinanzierungssaldo (Saldo 1 + Saldo 2)							-1 524,99	-1 500,00	-24,99
Finanzierungstätigkeit										
SU 35	Summe Einzahlungen aus der Finanzierungstätigkeit							0,00	0,00	0,00
SU 36	Summe Auszahlungen aus der Finanzierungstätigkeit							0,00	0,00	0,00
SA4	Saldo (4) Geldfluss aus der Finanzierungstätigkeit (35 – 36)							0,00	0,00	0,00
SA5	Saldo (5) Geldfluss aus der voranschlagswirksamen Gebarung (Saldo 3 + Saldo 4)							-1 524,99	-1 500,00	-24,99

	MVAG	MVAG	QU	Ergebnisrechnung			Finanzierungsrechnung				
				EH	FH		RA 2020	VA 2020	RA - VA	RA 2020	VA 2020
429100	Seniorenkultur										
Operative Gebarung											
SU 21 / 31	Summe Erträge / Einzahlungen operative Gebarung						0,00	0,00	0,00	0,00	0,00
1/429100-757000	Subventionen	2234	3234	27	600,00	700,00	-100,00	600,00	700,00	-100,00	
1/429100-768000	Pensionistenfeiern	2234	3234	27	2 705,93	3 700,00	-994,07	2 705,93	3 700,00	-994,07	
SU 22 / 32	Summe Aufwendungen / Auszahlungen operative Gebarung				3 305,93	4 400,00	-1 094,07	3 305,93	4 400,00	-1 094,07	
SA 0 / SA 1	(0) Nettoergebnis (21 - 22) / (1) Geldfluss operative Gebarung (31 - 32)				-3 305,93	-4 400,00	1 094,07	-3 305,93	-4 400,00	1 094,07	
SU 23	Summe Haushaltsrücklagen				0,00	0,00	0,00	0,00	0,00	0,00	
SA00	Nettoergebnis nach Zuw./Entn. Haushaltsrücklagen (Saldo 0 +/- SU23)				-3 305,93	-4 400,00	1 094,07				
Investive Gebarung											
SU 33	Summe Einzahlungen investive Gebarung						0,00	0,00	0,00	0,00	
SU 34	Summe Auszahlungen investive Gebarung						0,00	0,00	0,00	0,00	
SA2	Saldo (2) Geldfluss aus der Investiven Gebarung (33 - 34)						0,00	0,00	0,00	0,00	
SA3	Saldo (3) Nettofinanzierungssaldo (Saldo 1 + Saldo 2)						-3 305,93	-4 400,00	1 094,07		
Finanzierungstätigkeit											
SU 35	Summe Einzahlungen aus der Finanzierungstätigkeit						0,00	0,00	0,00	0,00	
SU 36	Summe Auszahlungen aus der Finanzierungstätigkeit						0,00	0,00	0,00	0,00	
SA4	Saldo (4) Geldfluss aus der Finanzierungstätigkeit (35 - 36)						0,00	0,00	0,00	0,00	
SA5	Saldo (5) Geldfluss aus der voranschlagswirksamen Gebarung (Saldo 3 + Saldo 4)						-3 305,93	-4 400,00	1 094,07		
429200	Soziales Netzwerk Pöchlarn										
Operative Gebarung											
SU 21 / 31	Summe Erträge / Einzahlungen operative Gebarung				0,00	0,00	0,00	0,00	0,00	0,00	
1/429200-728000	Entgelte für sonstige Leistungen	2225	3225	24	434,00	3 000,00	-2 566,00	523,00	3 000,00	-2 477,00	
SU 22 / 32	Summe Aufwendungen / Auszahlungen operative Gebarung				434,00	3 000,00	-2 566,00	523,00	3 000,00	-2 477,00	
SA 0 / SA 1	(0) Nettoergebnis (21 - 22) / (1) Geldfluss operative Gebarung (31 - 32)				-434,00	-3 000,00	2 566,00	-523,00	-3 000,00	2 477,00	
SU 23	Summe Haushaltsrücklagen				0,00	0,00	0,00	0,00	0,00	0,00	
SA00	Nettoergebnis nach Zuw./Entn. Haushaltsrücklagen (Saldo 0 +/- SU23)				-434,00	-3 000,00	2 566,00				
Investive Gebarung											
SU 33	Summe Einzahlungen investive Gebarung						0,00	0,00	0,00	0,00	
SU 34	Summe Auszahlungen investive Gebarung						0,00	0,00	0,00	0,00	
SA2	Saldo (2) Geldfluss aus der Investiven Gebarung (33 - 34)						0,00	0,00	0,00	0,00	
SA3	Saldo (3) Nettofinanzierungssaldo (Saldo 1 + Saldo 2)						-523,00	-3 000,00	2 477,00		
Finanzierungstätigkeit											
SU 35	Summe Einzahlungen aus der Finanzierungstätigkeit						0,00	0,00	0,00	0,00	
SU 36	Summe Auszahlungen aus der Finanzierungstätigkeit						0,00	0,00	0,00	0,00	
SA4	Saldo (4) Geldfluss aus der Finanzierungstätigkeit (35 - 36)						0,00	0,00	0,00	0,00	

		MVAG MVAG QU			Ergebnisrechnung			Finanzierungsrechnung		
		EH	FH		RA 2020	VA 2020	RA - VA	RA 2020	VA 2020	RA - VA
SA5	Saldo (5) Geldfluss aus der voranschlagswirksamen Gebarung (Saldo 3 + Saldo 4)							-523,00	-3 000,00	2 477,00
429300	Initiative Nachbarschaftshilfe in Pöchlarn									
	Operative Gebarung									
2/429300+829000	Sonstige Erträge	2116	3116	18	4 490,78	4 400,00	90,78	4 490,78	4 400,00	90,78
SU 21 / 31	Summe Erträge / Einzahlungen operative Gebarung				4 490,78	4 400,00	90,78	4 490,78	4 400,00	90,78
1/429300-729000	Sonstige Aufwendungen	2225	3225	24	8 111,68	7 400,00	711,68	8 111,68	7 400,00	711,68
SU 22 / 32	Summe Aufwendungen / Auszahlungen operative Gebarung				8 111,68	7 400,00	711,68	8 111,68	7 400,00	711,68
SA 0 / SA 1	(0) Nettoergebnis (21 - 22) / (1) Geldfluss operative Gebarung (31 - 32)				-3 620,90	-3 000,00	-620,90	-3 620,90	-3 000,00	-620,90
SU 23	Summe Haushaltsrücklagen				0,00	0,00	0,00	0,00	0,00	0,00
SA00	Nettoergebnis nach Zuw./Entn. Haushaltsrücklagen (Saldo 0 +/- SU23)				-3 620,90	-3 000,00	-620,90			
	Investive Gebarung									
SU 33	Summe Einzahlungen investive Gebarung							0,00	0,00	0,00
SU 34	Summe Auszahlungen investive Gebarung							0,00	0,00	0,00
SA2	Saldo (2) Geldfluss aus der Investiven Gebarung (33 - 34)							0,00	0,00	0,00
SA3	Saldo (3) Nettofinanzierungssaldo (Saldo 1 + Saldo 2)							-3 620,90	-3 000,00	-620,90
	Finanzierungstätigkeit									
SU 35	Summe Einzahlungen aus der Finanzierungstätigkeit							0,00	0,00	0,00
SU 36	Summe Auszahlungen aus der Finanzierungstätigkeit							0,00	0,00	0,00
SA4	Saldo (4) Geldfluss aus der Finanzierungstätigkeit (35 - 36)							0,00	0,00	0,00
SA5	Saldo (5) Geldfluss aus der voranschlagswirksamen Gebarung (Saldo 3 + Saldo 4)							-3 620,90	-3 000,00	-620,90
43	Jugendwohlfahrt									
439	Sonstige Einrichtungen und Maßnahmen									
439000	Sonstige Einrichtungen und Maßnahmen									
	Operative Gebarung									
2/439000+861000	Förderung NÖ Ferienbetreuung	2121	3121	15	4 750,00	1 500,00	3 250,00	3 125,00	1 500,00	1 625,00
2/439000+863000	Transfer Kleinregion Nibelungengau	2121	3121	15	1 025,00		1 025,00	1 025,00		1 025,00
SU 21 / 31	Summe Erträge / Einzahlungen operative Gebarung				5 775,00	1 500,00	4 275,00	4 150,00	1 500,00	2 650,00
1/439000-728000	Kinderbetreuung durch Tagesmütter	2225	3225	24	150,00	1 000,00	-850,00	90,00	1 000,00	-910,00
1/439000-728100	Ferienspiele	2225	3225	24	2 695,92	2 700,00	-4,08	2 675,92	2 700,00	-24,08
1/439000-751000	Jugendwohlfahrtsumlage	2231	3231	26	108 552,40	108 000,00	552,40	108 552,40	108 000,00	552,40
1/439000-768100	Gutscheine Säuglinge	2234	3234	27	1 150,00	1 500,00	-350,00	1 150,00	1 500,00	-350,00
SU 22 / 32	Summe Aufwendungen / Auszahlungen operative Gebarung				112 548,32	113 200,00	-651,68	112 468,32	113 200,00	-731,68
SA 0 / SA 1	(0) Nettoergebnis (21 - 22) / (1) Geldfluss operative Gebarung (31 - 32)				-106 773,32	-111 700,00	4 926,68	-108 318,32	-111 700,00	3 381,68
SU 23	Summe Haushaltsrücklagen				0,00	0,00	0,00	0,00	0,00	0,00
SA00	Nettoergebnis nach Zuw./Entn. Haushaltsrücklagen (Saldo 0 +/- SU23)				-106 773,32	-111 700,00	4 926,68			

	MVAG	MVAG	QU	Ergebnisrechnung			Finanzierungsrechnung			
				EH	FH		RA 2020	VA 2020	RA - VA	RA 2020
Investive Gebarung										
SU 33								0,00	0,00	0,00
SU 34								0,00	0,00	0,00
SA2								0,00	0,00	0,00
SA3								-108 318,32	-111 700,00	3 381,68
Finanzierungstätigkeit										
SU 35								0,00	0,00	0,00
SU 36								0,00	0,00	0,00
SA4								0,00	0,00	0,00
SA5								-108 318,32	-111 700,00	3 381,68
44 Behebung von Notständen										
440 Einrichtungen										
440000 Einrichtungen										
Operative Gebarung										
SU 21 / 31								0,00	0,00	0,00
1/440000-757000								2 000,00	2 000,00	
SU 22 / 32								2 000,00	2 000,00	0,00
SA 0 / SA 1								-2 000,00	-2 000,00	0,00
SU 23								0,00	0,00	0,00
SA00								-2 000,00	-2 000,00	0,00
Investive Gebarung										
SU 33								0,00	0,00	0,00
SU 34								0,00	0,00	0,00
SA2								0,00	0,00	0,00
SA3								-2 000,00	-2 000,00	0,00
Finanzierungstätigkeit										
SU 35								0,00	0,00	0,00
SU 36								0,00	0,00	0,00
SA4								0,00	0,00	0,00
SA5								-2 000,00	-2 000,00	0,00

		MVAG MVAG QU			Ergebnisrechnung			Finanzierungsrechnung		
		EH	FH	QU	RA 2020	VA 2020	RA - VA	RA 2020	VA 2020	RA - VA
441	Maßnahmen									
441000	Maßnahmen									
Operative Gebarung										
2/441000+829000	Sonstige Erträge	2116	3116	18	1 055,35	900,00	155,35	1 055,35	900,00	155,35
SU 21 / 31	Summe Erträge / Einzahlungen operative Gebarung				1 055,35	900,00	155,35	1 055,35	900,00	155,35
1/441000-768000	Sonstige Transfers an private Haushalte	2234	3234	27	2 585,00	300,00	2 285,00	2 585,00	300,00	2 285,00
SU 22 / 32	Summe Aufwendungen / Auszahlungen operative Gebarung				2 585,00	300,00	2 285,00	2 585,00	300,00	2 285,00
SA 0 / SA 1	(0) Nettoergebnis (21 - 22) / (1) Geldfluss operative Gebarung (31 - 32)				-1 529,65	600,00	-2 129,65	-1 529,65	600,00	-2 129,65
SU 23	Summe Haushaltsrücklagen				0,00	0,00	0,00	0,00	0,00	0,00
SA00	Nettoergebnis nach Zuw./Entn. Haushaltsrücklagen (Saldo 0 +/- SU23)				-1 529,65	600,00	-2 129,65			
Investive Gebarung										
SU 33	Summe Einzahlungen investive Gebarung							0,00	0,00	0,00
SU 34	Summe Auszahlungen investive Gebarung							0,00	0,00	0,00
SA2	Saldo (2) Geldfluss aus der Investiven Gebarung (33 - 34)							0,00	0,00	0,00
SA3	Saldo (3) Nettofinanzierungssaldo (Saldo 1 + Saldo 2)							-1 529,65	600,00	-2 129,65
Finanzierungstätigkeit										
SU 35	Summe Einzahlungen aus der Finanzierungstätigkeit							0,00	0,00	0,00
SU 36	Summe Auszahlungen aus der Finanzierungstätigkeit							0,00	0,00	0,00
SA4	Saldo (4) Geldfluss aus der Finanzierungstätigkeit (35 - 36)							0,00	0,00	0,00
SA5	Saldo (5) Geldfluss aus der voranschlagswirksamen Gebarung (Saldo 3 + Saldo 4)							-1 529,65	600,00	-2 129,65
46	Familienpolitische Maßnahmen									
469	Sonstige Maßnahmen									
469000	Sonstige Maßnahmen									
Operative Gebarung										
SU 21 / 31	Summe Erträge / Einzahlungen operative Gebarung				0,00	0,00	0,00	0,00	0,00	0,00
1/469000-728000	Audit: Familienfreundliche Gemeinde	2225	3225	24	1 434,79	10 000,00	-8 565,21	1 434,79	10 000,00	-8 565,21
SU 22 / 32	Summe Aufwendungen / Auszahlungen operative Gebarung				1 434,79	10 000,00	-8 565,21	1 434,79	10 000,00	-8 565,21
SA 0 / SA 1	(0) Nettoergebnis (21 - 22) / (1) Geldfluss operative Gebarung (31 - 32)				-1 434,79	-10 000,00	8 565,21	-1 434,79	-10 000,00	8 565,21
SU 23	Summe Haushaltsrücklagen				0,00	0,00	0,00	0,00	0,00	0,00
SA00	Nettoergebnis nach Zuw./Entn. Haushaltsrücklagen (Saldo 0 +/- SU23)				-1 434,79	-10 000,00	8 565,21			
Investive Gebarung										
SU 33	Summe Einzahlungen investive Gebarung							0,00	0,00	0,00
SU 34	Summe Auszahlungen investive Gebarung							0,00	0,00	0,00
SA2	Saldo (2) Geldfluss aus der Investiven Gebarung (33 - 34)							0,00	0,00	0,00
SA3	Saldo (3) Nettofinanzierungssaldo (Saldo 1 + Saldo 2)							-1 434,79	-10 000,00	8 565,21

	MVAG	MVAG	QU	Ergebnisrechnung			Finanzierungsrechnung			
				EH	FH		RA 2020	VA 2020	RA - VA	RA 2020
Finanzierungstätigkeit										
SU 35								0,00	0,00	0,00
SU 36								0,00	0,00	0,00
SA4								0,00	0,00	0,00
SA5								-1 434,79	-10 000,00	8 565,21
48										
480										
480000										
Operative Gebarung										
2/480000+828000				2116	3116	18		54,19	54,19	54,19
SU 21 / 31								54,19	0,00	54,19
1/480000-650000				2241	3241	25		54,25	100,00	-45,75
SU 22 / 32								54,25	100,00	-45,75
SA 0 / SA 1								-0,06	-100,00	99,94
SU 23								0,00	0,00	0,00
SA00								-0,06	-100,00	99,94
Investive Gebarung										
2/480000+241000					3321	52			784,80	700,00
SU 33								784,80	700,00	84,80
1/480000-241000					3421	62			54,19	54,19
SU 34								54,19	0,00	54,19
SA2								730,61	700,00	30,61
SA3								730,55	600,00	130,55
Finanzierungstätigkeit										
SU 35								0,00	0,00	0,00
1/480000-341000					3611	64			730,61	700,00
SU 36								730,61	700,00	30,61
SA4								-730,61	-700,00	-30,61
SA5								-0,06	-100,00	99,94

		MVAG	MVAG	QU	Ergebnisrechnung			Finanzierungsrechnung		
		EH	FH		RA 2020	VA 2020	RA - VA	RA 2020	VA 2020	RA - VA
5 Gesundheit										
51	Gesundheitsdienst									
510	Medizinische Bereichsversorgung									
510000	Medizinische Bereichsversorgung									
Operative Gebarung										
SU 21 / 31	Summe Erträge / Einzahlungen operative Gebarung				0,00	0,00	0,00	0,00	0,00	0,00
1/510000-459000	Sonstige Verbrauchsgüter	2221	3221	23	1 730,82		1 730,82	1 425,28		1 425,28
1/510000-630000	Postdienste	2222	3222	24	5 168,85		5 168,85			
1/510000-631000	Telekommunikationsdienste	2222	3222	24	230,58		230,58			
1/510000-728000	Entgelte für sonstige Leistungen	2225	3225	24	3 780,00	1 200,00	2 580,00	3 040,00	1 200,00	1 840,00
1/510000-751000	Kosten gemeindeärztlicher Dienst	2231	3231	26	13 402,67	13 500,00	-97,33	13 402,67	13 500,00	-97,33
1/510000-755000	Mittel zur Sicherstellung der medizinischen Versorgung	2233	3233	27	11 979,60	30 000,00	-18 020,40	11 979,60	30 000,00	-18 020,40
SU 22 / 32	Summe Aufwendungen / Auszahlungen operative Gebarung				36 292,52	44 700,00	-8 407,48	29 847,55	44 700,00	-14 852,45
SA 0 / SA 1	(0) Nettoergebnis (21 - 22) / (1) Geldfluss operative Gebarung (31 - 32)				-36 292,52	-44 700,00	8 407,48	-29 847,55	-44 700,00	14 852,45
SU 23	Summe Haushaltsrücklagen				0,00	0,00	0,00	0,00	0,00	0,00
SA00	Nettoergebnis nach Zuw./Entn. Haushaltsrücklagen (Saldo 0 +/- SU23)				-36 292,52	-44 700,00	8 407,48			
Investive Gebarung										
SU 33	Summe Einzahlungen investive Gebarung							0,00	0,00	0,00
SU 34	Summe Auszahlungen investive Gebarung							0,00	0,00	0,00
SA2	Saldo (2) Geldfluss aus der Investiven Gebarung (33 - 34)							0,00	0,00	0,00
SA3	Saldo (3) Nettofinanzierungssaldo (Saldo 1 + Saldo 2)							-29 847,55	-44 700,00	14 852,45
Finanzierungstätigkeit										
SU 35	Summe Einzahlungen aus der Finanzierungstätigkeit							0,00	0,00	0,00
SU 36	Summe Auszahlungen aus der Finanzierungstätigkeit							0,00	0,00	0,00
SA4	Saldo (4) Geldfluss aus der Finanzierungstätigkeit (35 - 36)							0,00	0,00	0,00
SA5	Saldo (5) Geldfluss aus der voranschlagswirksamen Gebarung (Saldo 3 + Saldo 4)							-29 847,55	-44 700,00	14 852,45
511	Familienberatung									
511000	Familienberatung									
Operative Gebarung										
SU 21 / 31	Summe Erträge / Einzahlungen operative Gebarung				0,00	0,00	0,00	0,00	0,00	0,00
1/511000-700000	Miete: Verein "Lebenswelt Familie"	2223	3223	24	284,00	300,00	-16,00	284,00	300,00	-16,00
SU 22 / 32	Summe Aufwendungen / Auszahlungen operative Gebarung				284,00	300,00	-16,00	284,00	300,00	-16,00
SA 0 / SA 1	(0) Nettoergebnis (21 - 22) / (1) Geldfluss operative Gebarung (31 - 32)				-284,00	-300,00	16,00	-284,00	-300,00	16,00
SU 23	Summe Haushaltsrücklagen				0,00	0,00	0,00	0,00	0,00	0,00
SA00	Nettoergebnis nach Zuw./Entn. Haushaltsrücklagen (Saldo 0 +/- SU23)				-284,00	-300,00	16,00			

	MVAG	MVAG	QU	Ergebnisrechnung			Finanzierungsrechnung			
				EH	FH		RA 2020	VA 2020	RA - VA	RA 2020
Investive Gebarung										
SU 33								0,00	0,00	0,00
SU 34								0,00	0,00	0,00
SA2								0,00	0,00	0,00
SA3								-284,00	-300,00	16,00
Finanzierungstätigkeit										
SU 35								0,00	0,00	0,00
SU 36								0,00	0,00	0,00
SA4								0,00	0,00	0,00
SA5								-284,00	-300,00	16,00
516 Schulgesundheitsdienst										
516000 Schulgesundheitsdienst										
Operative Gebarung										
SU 21 / 31								0,00	0,00	0,00
1/516000-728000				2225	3225	24		2 000,00	-2 000,00	2 000,00
SU 22 / 32								0,00	2 000,00	-2 000,00
SA 0 / SA 1								0,00	-2 000,00	2 000,00
SU 23								0,00	0,00	0,00
SA00								0,00	-2 000,00	2 000,00
Investive Gebarung										
SU 33								0,00	0,00	0,00
SU 34								0,00	0,00	0,00
SA2								0,00	0,00	0,00
SA3								0,00	-2 000,00	2 000,00
Finanzierungstätigkeit										
SU 35								0,00	0,00	0,00
SU 36								0,00	0,00	0,00
SA4								0,00	0,00	0,00
SA5								0,00	-2 000,00	2 000,00
519 Sonstige Einrichtungen und Maßnahmen										
519000 Gesunde Gemeinde										
Operative Gebarung										
2/519000+816000				2114	3114	13		1 225,00	2 500,00	-1 275,00
2/519000+861000				2121	3121	15		430,00	1 000,00	-570,00
SU 21 / 31								1 655,00	3 500,00	-1 845,00

		MVAG MVAG QU			Ergebnisrechnung			Finanzierungsrechnung		
		EH	FH		RA 2020	VA 2020	RA - VA	RA 2020	VA 2020	RA - VA
1/519000-728000	Entgelte für sonstige Leistungen	2225	3225	24	2 937,49	3 500,00	-562,51	2 937,49	3 500,00	-562,51
SU 22 / 32	Summe Aufwendungen / Auszahlungen operative Gebarung				2 937,49	3 500,00	-562,51	2 937,49	3 500,00	-562,51
SA 0 / SA 1	(0) Nettoergebnis (21 - 22) / (1) Geldfluss operative Gebarung (31 - 32)				-1 282,49	0,00	-1 282,49	-1 282,49	0,00	-1 282,49
SU 23	Summe Haushaltsrücklagen				0,00	0,00	0,00	0,00	0,00	0,00
SA00	Nettoergebnis nach Zuw./Entn. Haushaltsrücklagen (Saldo 0 +/- SU23)				-1 282,49	0,00	-1 282,49			
Investive Gebarung										
SU 33	Summe Einzahlungen investive Gebarung							0,00	0,00	0,00
SU 34	Summe Auszahlungen investive Gebarung							0,00	0,00	0,00
SA2	Saldo (2) Geldfluss aus der Investiven Gebarung (33 - 34)							0,00	0,00	0,00
SA3	Saldo (3) Nettofinanzierungssaldo (Saldo 1 + Saldo 2)							-1 282,49	0,00	-1 282,49
Finanzierungstätigkeit										
SU 35	Summe Einzahlungen aus der Finanzierungstätigkeit							0,00	0,00	0,00
SU 36	Summe Auszahlungen aus der Finanzierungstätigkeit							0,00	0,00	0,00
SA4	Saldo (4) Geldfluss aus der Finanzierungstätigkeit (35 - 36)							0,00	0,00	0,00
SA5	Saldo (5) Geldfluss aus der voranschlagswirksamen Gebarung (Saldo 3 + Saldo 4)							-1 282,49	0,00	-1 282,49
519100	Gesundheitsmagazin									
Operative Gebarung										
SU 21 / 31	Summe Erträge / Einzahlungen operative Gebarung				0,00	0,00	0,00	0,00	0,00	0,00
1/519100-457000	Druckwerke	2221	3221	23	1 210,50		1 210,50	1 093,50		1 093,50
1/519100-728000	Entgelte für sonstige Leistungen	2225	3225	24	1 112,90		1 112,90	876,40		876,40
SU 22 / 32	Summe Aufwendungen / Auszahlungen operative Gebarung				2 323,40	0,00	2 323,40	1 969,90	0,00	1 969,90
SA 0 / SA 1	(0) Nettoergebnis (21 - 22) / (1) Geldfluss operative Gebarung (31 - 32)				-2 323,40	0,00	-2 323,40	-1 969,90	0,00	-1 969,90
SU 23	Summe Haushaltsrücklagen				0,00	0,00	0,00	0,00	0,00	0,00
SA00	Nettoergebnis nach Zuw./Entn. Haushaltsrücklagen (Saldo 0 +/- SU23)				-2 323,40	0,00	-2 323,40			
Investive Gebarung										
SU 33	Summe Einzahlungen investive Gebarung							0,00	0,00	0,00
SU 34	Summe Auszahlungen investive Gebarung							0,00	0,00	0,00
SA2	Saldo (2) Geldfluss aus der Investiven Gebarung (33 - 34)							0,00	0,00	0,00
SA3	Saldo (3) Nettofinanzierungssaldo (Saldo 1 + Saldo 2)							-1 969,90	0,00	-1 969,90
Finanzierungstätigkeit										
SU 35	Summe Einzahlungen aus der Finanzierungstätigkeit							0,00	0,00	0,00
SU 36	Summe Auszahlungen aus der Finanzierungstätigkeit							0,00	0,00	0,00
SA4	Saldo (4) Geldfluss aus der Finanzierungstätigkeit (35 - 36)							0,00	0,00	0,00
SA5	Saldo (5) Geldfluss aus der voranschlagswirksamen Gebarung (Saldo 3 + Saldo 4)							-1 969,90	0,00	-1 969,90

	MVAG	MVAG	QU	Ergebnisrechnung			Finanzierungsrechnung					
				EH	FH		RA 2020	VA 2020	RA - VA	RA 2020	VA 2020	RA - VA
52												
520												
520000												
Operative Gebarung												
SU 21 / 31												
	Summe Erträge / Einzahlungen operative Gebarung						0,00	0,00	0,00	0,00	0,00	
1/520000-728000	Entgelte für sonstige Leistungen	2225	3225	24			15 000,00	-15 000,00		15 000,00	-15 000,00	
1/520000-768000	Förderaktion Obstbaumbepflanzung	2234	3234	27			80,00	100,00	-20,00	80,00	100,00	-20,00
SU 22 / 32	Summe Aufwendungen / Auszahlungen operative Gebarung						80,00	15 100,00	-15 020,00	80,00	15 100,00	-15 020,00
SA 0 / SA 1	(0) Nettoergebnis (21 - 22) / (1) Geldfluss operative Gebarung (31 - 32)						-80,00	-15 100,00	15 020,00	-80,00	-15 100,00	15 020,00
SU 23	Summe Haushaltsrücklagen						0,00	0,00	0,00	0,00	0,00	
SA00	Nettoergebnis nach Zuw./Entn. Haushaltsrücklagen (Saldo 0 +/- SU23)						-80,00	-15 100,00	15 020,00			
Investive Gebarung												
SU 33	Summe Einzahlungen investive Gebarung									0,00	0,00	0,00
SU 34	Summe Auszahlungen investive Gebarung									0,00	0,00	0,00
SA2	Saldo (2) Geldfluss aus der Investiven Gebarung (33 - 34)									0,00	0,00	0,00
SA3	Saldo (3) Nettofinanzierungssaldo (Saldo 1 + Saldo 2)									-80,00	-15 100,00	15 020,00
Finanzierungstätigkeit												
SU 35	Summe Einzahlungen aus der Finanzierungstätigkeit									0,00	0,00	0,00
SU 36	Summe Auszahlungen aus der Finanzierungstätigkeit									0,00	0,00	0,00
SA4	Saldo (4) Geldfluss aus der Finanzierungstätigkeit (35 - 36)									0,00	0,00	0,00
SA5	Saldo (5) Geldfluss aus der voranschlagswirksamen Gebarung (Saldo 3 + Saldo 4)									-80,00	-15 100,00	15 020,00
522	Reinhaltung der Luft											
522000	Reinhaltung der Luft											
Operative Gebarung												
2/522000+829000	Sonstige Erträge	2116	3116	18			200,00	200,00		200,00	200,00	
SU 21 / 31	Summe Erträge / Einzahlungen operative Gebarung						200,00	200,00	0,00	200,00	200,00	0,00
1/522000-600000	Strom - Luftgütemessstation	2222	3222	24			745,02	1 200,00	-454,98	769,02	1 200,00	-430,98
1/522000-600100	Strom E-Tankstellen	2222	3222	24			1 742,08	2 000,00	-257,92	1 634,08	2 000,00	-365,92
1/522000-619000	Instandhaltung von Sonderanlagen	2224	3224	24			2 966,53	1 400,00	1 566,53	2 966,53	1 400,00	1 566,53
1/522000-680000	Planmäßige Abschreibung	2226					483,64	500,00	-16,36			
1/522000-726000	Mitgliedsbeiträge an Institutionen	2225	3225	24			1 465,81	1 500,00	-34,19	1 465,81	1 500,00	-34,19
1/522000-728000	Entgelte für sonstige Leistungen	2225	3225	24			4 376,67	8 500,00	-4 123,33	4 376,67	8 500,00	-4 123,33
1/522000-728100	Klimaschutzmaßnahmen der Gemeinde	2225	3225	24				17 500,00	-17 500,00		17 500,00	-17 500,00
1/522000-757000	Ökoförderungen	2234	3234	27				600,00	-600,00		600,00	-600,00
1/522000-757100	Klimaschutz: Förderungen	2234	3234	27				17 500,00	-17 500,00		17 500,00	-17 500,00

	MVAG	MVAG	QU	Ergebnisrechnung			Finanzierungsrechnung			
				EH	FH		RA 2020	VA 2020	RA - VA	RA 2020
1/522000-768000	ÖKO-Förderung	2234	3234	27	1 300,00	200,00	1 100,00	1 300,00	200,00	1 100,00
SU 22 / 32	Summe Aufwendungen / Auszahlungen operative Gebarung				13 079,75	50 900,00	-37 820,25	12 512,11	50 400,00	-37 887,89
SA 0 / SA 1	(0) Nettoergebnis (21 - 22) / (1) Geldfluss operative Gebarung (31 - 32)				-12 879,75	-50 700,00	37 820,25	-12 312,11	-50 200,00	37 887,89
SU 23	Summe Haushaltsrücklagen				0,00	0,00	0,00	0,00	0,00	0,00
SA00	Nettoergebnis nach Zuw./Entn. Haushaltsrücklagen (Saldo 0 +/- SU23)				-12 879,75	-50 700,00	37 820,25			
Investive Gebarung										
SU 33	Summe Einzahlungen investive Gebarung							0,00	0,00	0,00
SU 34	Summe Auszahlungen investive Gebarung							0,00	0,00	0,00
SA2	Saldo (2) Geldfluss aus der Investiven Gebarung (33 - 34)							0,00	0,00	0,00
SA3	Saldo (3) Nettofinanzierungssaldo (Saldo 1 + Saldo 2)							-12 312,11	-50 200,00	37 887,89
Finanzierungstätigkeit										
SU 35	Summe Einzahlungen aus der Finanzierungstätigkeit							0,00	0,00	0,00
SU 36	Summe Auszahlungen aus der Finanzierungstätigkeit							0,00	0,00	0,00
SA4	Saldo (4) Geldfluss aus der Finanzierungstätigkeit (35 - 36)							0,00	0,00	0,00
SA5	Saldo (5) Geldfluss aus der voranschlagswirksamen Gebarung (Saldo 3 + Saldo 4)							-12 312,11	-50 200,00	37 887,89
53 Rettungs- und Warndienste										
530 Rettungsdienste										
530100 Rettungsdienste										
Operative Gebarung										
SU 21 / 31	Summe Erträge / Einzahlungen operative Gebarung				0,00	0,00	0,00	0,00	0,00	0,00
1/530100-757000	Beitrag an Samariterbund	2234	3234	27	51 233,00	51 300,00	-67,00	51 233,00	51 300,00	-67,00
SU 22 / 32	Summe Aufwendungen / Auszahlungen operative Gebarung				51 233,00	51 300,00	-67,00	51 233,00	51 300,00	-67,00
SA 0 / SA 1	(0) Nettoergebnis (21 - 22) / (1) Geldfluss operative Gebarung (31 - 32)				-51 233,00	-51 300,00	67,00	-51 233,00	-51 300,00	67,00
SU 23	Summe Haushaltsrücklagen				0,00	0,00	0,00	0,00	0,00	0,00
SA00	Nettoergebnis nach Zuw./Entn. Haushaltsrücklagen (Saldo 0 +/- SU23)				-51 233,00	-51 300,00	67,00			
Investive Gebarung										
SU 33	Summe Einzahlungen investive Gebarung							0,00	0,00	0,00
SU 34	Summe Auszahlungen investive Gebarung							0,00	0,00	0,00
SA2	Saldo (2) Geldfluss aus der Investiven Gebarung (33 - 34)							0,00	0,00	0,00
SA3	Saldo (3) Nettofinanzierungssaldo (Saldo 1 + Saldo 2)							-51 233,00	-51 300,00	67,00
Finanzierungstätigkeit										
SU 35	Summe Einzahlungen aus der Finanzierungstätigkeit							0,00	0,00	0,00
SU 36	Summe Auszahlungen aus der Finanzierungstätigkeit							0,00	0,00	0,00
SA4	Saldo (4) Geldfluss aus der Finanzierungstätigkeit (35 - 36)							0,00	0,00	0,00
SA5	Saldo (5) Geldfluss aus der voranschlagswirksamen Gebarung (Saldo 3 + Saldo 4)							-51 233,00	-51 300,00	67,00

		MVAG	MVAG	QU	Ergebnisrechnung			Finanzierungsrechnung		
		EH	FH		RA 2020	VA 2020	RA - VA	RA 2020	VA 2020	RA - VA
56	Krankenanstalten anderer Rechtsträger									
562	Sprengelbeiträge									
562000	Sprengelbeiträge									
Operative Gebarung										
SU 21 / 31	Summe Erträge / Einzahlungen operative Gebarung				0,00	0,00	0,00	0,00	0,00	0,00
1/562000-752000	NÖKAS-Umlage	2231	3231	26	1 179 942,94	1 175 000,00	4 942,94	1 179 942,94	1 175 000,00	4 942,94
SU 22 / 32	Summe Aufwendungen / Auszahlungen operative Gebarung				1 179 942,94	1 175 000,00	4 942,94	1 179 942,94	1 175 000,00	4 942,94
SA 0 / SA 1	(0) Nettoergebnis (21 - 22) / (1) Geldfluss operative Gebarung (31 - 32)				-1 179 942,94	-1 175 000,00	-4 942,94	-1 179 942,94	-1 175 000,00	-4 942,94
SU 23	Summe Haushaltsrücklagen				0,00	0,00	0,00	0,00	0,00	0,00
SA00	Nettoergebnis nach Zuw./Entn. Haushaltsrücklagen (Saldo 0 +/- SU23)				-1 179 942,94	-1 175 000,00	-4 942,94			
Investive Gebarung										
SU 33	Summe Einzahlungen investive Gebarung							0,00	0,00	0,00
SU 34	Summe Auszahlungen investive Gebarung							0,00	0,00	0,00
SA2	Saldo (2) Geldfluss aus der Investiven Gebarung (33 - 34)							0,00	0,00	0,00
SA3	Saldo (3) Nettofinanzierungssaldo (Saldo 1 + Saldo 2)							-1 179 942,94	-1 175 000,00	-4 942,94
Finanzierungstätigkeit										
SU 35	Summe Einzahlungen aus der Finanzierungstätigkeit							0,00	0,00	0,00
SU 36	Summe Auszahlungen aus der Finanzierungstätigkeit							0,00	0,00	0,00
SA4	Saldo (4) Geldfluss aus der Finanzierungstätigkeit (35 - 36)							0,00	0,00	0,00
SA5	Saldo (5) Geldfluss aus der voranschlagswirksamen Gebarung (Saldo 3 + Saldo 4)							-1 179 942,94	-1 175 000,00	-4 942,94
562100	Beitrag der Gemeinde zu Krankenanstalten									
Operative Gebarung										
SU 21 / 31	Summe Erträge / Einzahlungen operative Gebarung				0,00	0,00	0,00	0,00	0,00	0,00
1/562100-752000	NÖKAS-Verwaltungsaufwand	2231	3231	26	21,15	100,00	-78,85	21,15	100,00	-78,85
SU 22 / 32	Summe Aufwendungen / Auszahlungen operative Gebarung				21,15	100,00	-78,85	21,15	100,00	-78,85
SA 0 / SA 1	(0) Nettoergebnis (21 - 22) / (1) Geldfluss operative Gebarung (31 - 32)				-21,15	-100,00	78,85	-21,15	-100,00	78,85
SU 23	Summe Haushaltsrücklagen				0,00	0,00	0,00	0,00	0,00	0,00
SA00	Nettoergebnis nach Zuw./Entn. Haushaltsrücklagen (Saldo 0 +/- SU23)				-21,15	-100,00	78,85			
Investive Gebarung										
SU 33	Summe Einzahlungen investive Gebarung							0,00	0,00	0,00
SU 34	Summe Auszahlungen investive Gebarung							0,00	0,00	0,00
SA2	Saldo (2) Geldfluss aus der Investiven Gebarung (33 - 34)							0,00	0,00	0,00
SA3	Saldo (3) Nettofinanzierungssaldo (Saldo 1 + Saldo 2)							-21,15	-100,00	78,85
Finanzierungstätigkeit										
SU 35	Summe Einzahlungen aus der Finanzierungstätigkeit							0,00	0,00	0,00

	MVAG	MVAG QU	Ergebnisrechnung			Finanzierungsrechnung					
			EH	FH	RA 2020	VA 2020	RA - VA	RA 2020	VA 2020	RA - VA	
SU 36											
SA4											
SA5											

		MVAG	MVAG	QU	Ergebnisrechnung			Finanzierungsrechnung		
		EH	FH		RA 2020	VA 2020	RA - VA	RA 2020	VA 2020	RA - VA
6 Straßen- und Wasserbau, Verkehr										
61	Straßenbau									
610	Bundesstraßen									
610000	Bundesstraßen									
Operative Gebarung										
SU 21 / 31	Summe Erträge / Einzahlungen operative Gebarung				0,00	0,00	0,00	0,00	0,00	0,00
1/610000-700000	Mietzinse Sondernutzung	2223	3223	24	581,80	600,00	-18,20	581,80	600,00	-18,20
SU 22 / 32	Summe Aufwendungen / Auszahlungen operative Gebarung				581,80	600,00	-18,20	581,80	600,00	-18,20
SA 0 / SA 1	(0) Nettoergebnis (21 - 22) / (1) Geldfluss operative Gebarung (31 - 32)				-581,80	-600,00	18,20	-581,80	-600,00	18,20
SU 23	Summe Haushaltsrücklagen				0,00	0,00	0,00	0,00	0,00	0,00
SA00	Nettoergebnis nach Zuw./Entn. Haushaltsrücklagen (Saldo 0 +/- SU23)				-581,80	-600,00	18,20			
Investive Gebarung										
SU 33	Summe Einzahlungen investive Gebarung							0,00	0,00	0,00
SU 34	Summe Auszahlungen investive Gebarung							0,00	0,00	0,00
SA2	Saldo (2) Geldfluss aus der Investiven Gebarung (33 - 34)							0,00	0,00	0,00
SA3	Saldo (3) Nettofinanzierungssaldo (Saldo 1 + Saldo 2)							-581,80	-600,00	18,20
Finanzierungstätigkeit										
SU 35	Summe Einzahlungen aus der Finanzierungstätigkeit							0,00	0,00	0,00
SU 36	Summe Auszahlungen aus der Finanzierungstätigkeit							0,00	0,00	0,00
SA4	Saldo (4) Geldfluss aus der Finanzierungstätigkeit (35 - 36)							0,00	0,00	0,00
SA5	Saldo (5) Geldfluss aus der voranschlagswirksamen Gebarung (Saldo 3 + Saldo 4)							-581,80	-600,00	18,20
611	Landesstraßen									
611000	Landesstraßen									
Operative Gebarung										
SU 21 / 31	Summe Erträge / Einzahlungen operative Gebarung				0,00	0,00	0,00	0,00	0,00	0,00
1/611000-700000	Mietzinse Sondernutzung	2223	3223	24	651,33	700,00	-48,67	651,33	700,00	-48,67
SU 22 / 32	Summe Aufwendungen / Auszahlungen operative Gebarung				651,33	700,00	-48,67	651,33	700,00	-48,67
SA 0 / SA 1	(0) Nettoergebnis (21 - 22) / (1) Geldfluss operative Gebarung (31 - 32)				-651,33	-700,00	48,67	-651,33	-700,00	48,67
SU 23	Summe Haushaltsrücklagen				0,00	0,00	0,00	0,00	0,00	0,00
SA00	Nettoergebnis nach Zuw./Entn. Haushaltsrücklagen (Saldo 0 +/- SU23)				-651,33	-700,00	48,67			
Investive Gebarung										
SU 33	Summe Einzahlungen investive Gebarung							0,00	0,00	0,00
SU 34	Summe Auszahlungen investive Gebarung							0,00	0,00	0,00
SA2	Saldo (2) Geldfluss aus der Investiven Gebarung (33 - 34)							0,00	0,00	0,00
SA3	Saldo (3) Nettofinanzierungssaldo (Saldo 1 + Saldo 2)							-651,33	-700,00	48,67

	MVAG			Ergebnisrechnung			Finanzierungsrechnung		
	EH	MVAG	QU	RA 2020	VA 2020	RA - VA	RA 2020	VA 2020	RA - VA
Finanzierungstätigkeit									
SU 35	Summe Einzahlungen aus der Finanzierungstätigkeit						0,00	0,00	0,00
SU 36	Summe Auszahlungen aus der Finanzierungstätigkeit						0,00	0,00	0,00
SA4	Saldo (4) Geldfluss aus der Finanzierungstätigkeit (35 – 36)						0,00	0,00	0,00
SA5	Saldo (5) Geldfluss aus der voranschlagswirksamen Gebarung (Saldo 3 + Saldo 4)						-651,33	-700,00	48,67
612 Gemeindefraßen									
612000 Gemeindefraßen									
Operative Gebarung									
2/612000+813000	Erträge aus der Auflösung von Investitionszuschüssen (Kapitaltransfers)	2127		12 459,30	12 500,00	-40,70			
6/612000+829960	Sonstige Einnahmen - Übernahme 2019	2116	3116	18	413 784,72	413 800,00	-15,28	413 784,72	413 800,00
6/612000+871000	Kapitaltransferzahlungen Land NÖ	2121	3121	33	290 000,00	250 000,00	40 000,00	290 000,00	250 000,00
SU 21 / 31	Summe Erträge / Einzahlungen operative Gebarung				716 244,02	676 300,00	39 944,02	703 784,72	663 800,00
1/612000-459000	Sonstige Verbrauchsgüter	2221	3221	23	2 066,73	2 000,00	66,73	2 066,73	2 000,00
1/612000-611000	Instandhaltung von Straßenbauten	2224	3224	24	5 954,34	8 000,00	-2 045,66	5 954,34	8 000,00
1/612000-650000	Kreditzinsen	2241	3241	25	6 058,42	5 800,00	258,42	6 058,42	5 800,00
1/612000-680000	Planmäßige Abschreibung	2226			267 806,23	209 500,00	58 306,23		
1/612000-691000	Schadensvergütungen	2225	3225	24	1 106,28	1 200,00	-93,72	1 106,28	1 200,00
1/612000-700000	Mietzinse	2223	3223	24	740,13	800,00	-59,87	740,13	800,00
1/612000-720000	Interne Verrechnung Stunden Bauhof	2225	3225	24	6 473,06	9 000,00	-2 526,94	6 473,06	9 000,00
1/612000-720100	Kostenbeiträge Leistungen Land NÖ	2225	3225	24	5 899,00	5 900,00	-1,00	5 899,00	5 900,00
1/612000-728000	Entgelte für sonstige Leistungen	2225	3225	24	37 044,00	4 700,00	32 344,00	36 919,00	4 700,00
5/612000-729960	Sonstige Ausgaben - Übernahme 2019	2225	3225	24	413 784,72	413 800,00	-15,28	413 784,72	413 800,00
SU 22 / 32	Summe Aufwendungen / Auszahlungen operative Gebarung				746 932,91	660 700,00	86 232,91	479 001,68	451 200,00
SA 0 / SA 1	(0) Nettoergebnis (21 - 22) / (1) Geldfluss operative Gebarung (31 – 32)				-30 688,89	15 600,00	-46 288,89	224 783,04	212 600,00
SU 23	Summe Haushaltsrücklagen				0,00	0,00	0,00	0,00	0,00
SA00	Nettoergebnis nach Zuw./Entn. Haushaltsrücklagen (Saldo 0 +/- SU23)				-30 688,89	15 600,00	-46 288,89		
Investive Gebarung									
SU 33	Summe Einzahlungen investive Gebarung						0,00	0,00	0,00
5/612000-002000	Straßenbauten		3412	40			679 759,34	750 000,00	-70 240,66
5/612000-050000	Beleuchtung		3412	40			1 289,07		1 289,07
5/612000-060100	Radwegenetz (AiB)		3412	40			22 320,00	50 000,00	-27 680,00
SU 34	Summe Auszahlungen investive Gebarung						703 368,41	800 000,00	-96 631,59
SA2	Saldo (2) Geldfluss aus der Investiven Gebarung (33 – 34)						-703 368,41	-800 000,00	96 631,59
SA3	Saldo (3) Nettofinanzierungssaldo (Saldo 1 + Saldo 2)						-478 585,37	-587 400,00	108 814,63

		MVAG	MVAG	QU	Ergebnisrechnung			Finanzierungsrechnung		
		EH	FH		RA 2020	VA 2020	RA - VA	RA 2020	VA 2020	RA - VA
Finanzierungstätigkeit										
6/612000+346000	Schuldaufnahmen von Finanzunternehmungen		3514	55				550 000,00		-550 000,00
SU 35	Summe Einzahlungen aus der Finanzierungstätigkeit							0,00	550 000,00	-550 000,00
1/612000-346000	Tilgung Bankdarlehen		3614	65				75 140,35	75 200,00	-59,65
SU 36	Summe Auszahlungen aus der Finanzierungstätigkeit							75 140,35	75 200,00	-59,65
SA4	Saldo (4) Geldfluss aus der Finanzierungstätigkeit (35 – 36)							-75 140,35	474 800,00	-549 940,35
SA5	Saldo (5) Geldfluss aus der voranschlagswirksamen Gebarung (Saldo 3 + Saldo 4)							-553 725,72	-112 600,00	-441 125,72
612100	Bahnübergang									
Operative Gebarung										
SU 21 / 31	Summe Erträge / Einzahlungen operative Gebarung				0,00	0,00	0,00	0,00	0,00	0,00
1/612100-650000	Zinsen für Finanzschulden	2241	3241	25	805,35	800,00	5,35	805,35	800,00	5,35
SU 22 / 32	Summe Aufwendungen / Auszahlungen operative Gebarung				805,35	800,00	5,35	805,35	800,00	5,35
SA 0 / SA 1	(0) Nettoergebnis (21 - 22) / (1) Geldfluss operative Gebarung (31 – 32)				-805,35	-800,00	-5,35	-805,35	-800,00	-5,35
SU 23	Summe Haushaltsrücklagen				0,00	0,00	0,00	0,00	0,00	0,00
SA00	Nettoergebnis nach Zuw./Entn. Haushaltsrücklagen (Saldo 0 +/- SU23)				-805,35	-800,00	-5,35			
Investive Gebarung										
SU 33	Summe Einzahlungen investive Gebarung							0,00	0,00	0,00
SU 34	Summe Auszahlungen investive Gebarung							0,00	0,00	0,00
SA2	Saldo (2) Geldfluss aus der Investiven Gebarung (33 – 34)							0,00	0,00	0,00
SA3	Saldo (3) Nettofinanzierungssaldo (Saldo 1 + Saldo 2)							-805,35	-800,00	-5,35
Finanzierungstätigkeit										
SU 35	Summe Einzahlungen aus der Finanzierungstätigkeit							0,00	0,00	0,00
1/612100-346000	Tilgung Investitionsdarlehen von Kreditinstituten		3614	65				5 000,56	5 000,00	0,56
SU 36	Summe Auszahlungen aus der Finanzierungstätigkeit							5 000,56	5 000,00	0,56
SA4	Saldo (4) Geldfluss aus der Finanzierungstätigkeit (35 – 36)							-5 000,56	-5 000,00	-0,56
SA5	Saldo (5) Geldfluss aus der voranschlagswirksamen Gebarung (Saldo 3 + Saldo 4)							-5 805,91	-5 800,00	-5,91
612200	Straßenbau Ahornstraße									
Operative Gebarung										
SU 21 / 31	Summe Erträge / Einzahlungen operative Gebarung				0,00	0,00	0,00	0,00	0,00	0,00
1/612200-650000	Zinsen für Finanzschulden	2241	3241	25	437,10	500,00	-62,90	437,10	500,00	-62,90
SU 22 / 32	Summe Aufwendungen / Auszahlungen operative Gebarung				437,10	500,00	-62,90	437,10	500,00	-62,90
SA 0 / SA 1	(0) Nettoergebnis (21 - 22) / (1) Geldfluss operative Gebarung (31 – 32)				-437,10	-500,00	62,90	-437,10	-500,00	62,90
SU 23	Summe Haushaltsrücklagen				0,00	0,00	0,00	0,00	0,00	0,00
SA00	Nettoergebnis nach Zuw./Entn. Haushaltsrücklagen (Saldo 0 +/- SU23)				-437,10	-500,00	62,90			

	MVAG	MVAG	QU	Ergebnisrechnung			Finanzierungsrechnung			
				EH	FH		RA 2020	VA 2020	RA - VA	RA 2020
Investive Gebarung										
SU 33				Summe Einzahlungen investive Gebarung				0,00	0,00	0,00
SU 34				Summe Auszahlungen investive Gebarung				0,00	0,00	0,00
SA2				Saldo (2) Geldfluss aus der Investiven Gebarung (33 – 34)				0,00	0,00	0,00
SA3				Saldo (3) Nettofinanzierungssaldo (Saldo 1 + Saldo 2)				-437,10	-500,00	62,90
Finanzierungstätigkeit										
SU 35				Summe Einzahlungen aus der Finanzierungstätigkeit				0,00	0,00	0,00
1/612200-346000				Tilgung Investitionsdarlehen von Kreditinstituten	3614	65		3 500,32	3 500,00	0,32
SU 36				Summe Auszahlungen aus der Finanzierungstätigkeit				3 500,32	3 500,00	0,32
SA4				Saldo (4) Geldfluss aus der Finanzierungstätigkeit (35 – 36)				-3 500,32	-3 500,00	-0,32
SA5				Saldo (5) Geldfluss aus der voranschlagswirksamen Gebarung (Saldo 3 + Saldo 4)				-3 937,42	-4 000,00	62,58
63 Schutzwasserbau										
639 Sonstige Einrichtungen und Maßnahmen										
639000 Sonstige Einrichtungen und Maßnahmen										
Operative Gebarung										
2/639000+813000				Erträge aus der Auflösung von Investitionszuschüssen (Kapitaltransfers)	2127			5 387,86	5 400,00	-12,14
2/639000+829000				Diverse Rückersätze	2116	3116	18	1 038,29	1 500,00	-461,71
2/639000+861000				Kapitaltransferzahlungen von Ländern, Landesfonds und -kammern	2121	3121	15	2 360,64	5 000,00	-2 639,36
SU 21 / 31				Summe Erträge / Einzahlungen operative Gebarung				8 786,79	11 900,00	-3 113,21
1/639000-600000				Strom	2222	3222	24	2 993,13	2 300,00	693,13
1/639000-610000				Instandhaltung von Grund und Boden	2224	3224	24	5 014,80	5 000,00	14,80
1/639000-631000				Telekommunikationsdienste	2222	3222	24	55,00	100,00	-45,00
1/639000-650000				Zinsen für Finanzschulden	2241	3241	25	2 004,06	2 000,00	4,06
1/639000-680000				Planmäßige Abschreibung	2226			7 539,76	7 500,00	39,76
1/639000-728000				Entgelte für sonstige Leistungen	2225	3225	24		1 000,00	-1 000,00
SU 22 / 32				Summe Aufwendungen / Auszahlungen operative Gebarung				17 606,75	17 900,00	-293,25
SA 0 / SA 1				(0) Nettoergebnis (21 - 22) / (1) Geldfluss operative Gebarung (31 – 32)				-8 819,96	-6 000,00	-2 819,96
SU 23				Summe Haushaltsrücklagen				0,00	0,00	0,00
SA00				Nettoergebnis nach Zuw./Entn. Haushaltsrücklagen (Saldo 0 +/- SU23)				-8 819,96	-6 000,00	-2 819,96
Investive Gebarung										
6/639000+301000				Kapitaltransfers von Ländern, Landesfonds und Landesammern	3331	33			18 200,00	-18 200,00
SU 33				Summe Einzahlungen investive Gebarung				0,00	18 200,00	-18 200,00

		MVAG			Ergebnisrechnung			Finanzierungsrechnung		
		EH	FH	QU	RA 2020	VA 2020	RA - VA	RA 2020	VA 2020	RA - VA
5/639000-060000	(AiB) Rückhaltebecken Rampersdorfer Graben		3412	40				281 912,12	208 000,00	73 912,12
5/639000-060100	(AiB) Versickerungsbecken "Renner Becken"		3412	40				1 200,00	68 600,00	-67 400,00
5/639000-060200	(AiB) Becken "Hühnerberggraben (Rübenplatz)"		3412	40				17 546,40	17 600,00	-53,60
SU 34	Summe Auszahlungen investive Gebarung							300 658,52	294 200,00	6 458,52
SA2	Saldo (2) Geldfluss aus der Investiven Gebarung (33 – 34)							-300 658,52	-276 000,00	-24 658,52
SA3	Saldo (3) Nettofinanzierungssaldo (Saldo 1 + Saldo 2)							-307 624,18	-279 900,00	-27 724,18
Finanzierungstätigkeit										
6/639000+346000	Investitionsdarlehen von Finanzunternehmen		3514	55				276 000,00	276 000,00	
SU 35	Summe Einzahlungen aus der Finanzierungstätigkeit							276 000,00	276 000,00	0,00
1/639000-346000	Tilgung Investitionsdarlehen von Kreditinstituten		3614	65				15 925,02	16 200,00	-274,98
SU 36	Summe Auszahlungen aus der Finanzierungstätigkeit							15 925,02	16 200,00	-274,98
SA4	Saldo (4) Geldfluss aus der Finanzierungstätigkeit (35 – 36)							260 074,98	259 800,00	274,98
SA5	Saldo (5) Geldfluss aus der voranschlagswirksamen Gebarung (Saldo 3 + Saldo 4)							-47 549,20	-20 100,00	-27 449,20
639200	Rampersdorfer Graben									
Operative Gebarung										
6/639200+829960	Sonstige Einnahmen - Übernahme 2019	2116	3116	18	24 054,12	24 100,00	-45,88	24 054,12	24 100,00	-45,88
SU 21 / 31	Summe Erträge / Einzahlungen operative Gebarung				24 054,12	24 100,00	-45,88	24 054,12	24 100,00	-45,88
5/639200-729960	Sonstige Ausgaben - Übernahme 2019	2225	3225	24	24 054,12	24 100,00	-45,88	24 054,12	24 100,00	-45,88
SU 22 / 32	Summe Aufwendungen / Auszahlungen operative Gebarung				24 054,12	24 100,00	-45,88	24 054,12	24 100,00	-45,88
SA 0 / SA 1	(0) Nettoergebnis (21 - 22) / (1) Geldfluss operative Gebarung (31 – 32)				0,00	0,00	0,00	0,00	0,00	0,00
SU 23	Summe Haushaltsrücklagen				0,00	0,00	0,00	0,00	0,00	0,00
SA00	Nettoergebnis nach Zuw./Entn. Haushaltsrücklagen (Saldo 0 +/- SU23)				0,00	0,00	0,00	0,00	0,00	0,00
Investive Gebarung										
SU 33	Summe Einzahlungen investive Gebarung							0,00	0,00	0,00
SU 34	Summe Auszahlungen investive Gebarung							0,00	0,00	0,00
SA2	Saldo (2) Geldfluss aus der Investiven Gebarung (33 – 34)							0,00	0,00	0,00
SA3	Saldo (3) Nettofinanzierungssaldo (Saldo 1 + Saldo 2)							0,00	0,00	0,00
Finanzierungstätigkeit										
SU 35	Summe Einzahlungen aus der Finanzierungstätigkeit							0,00	0,00	0,00
SU 36	Summe Auszahlungen aus der Finanzierungstätigkeit							0,00	0,00	0,00
SA4	Saldo (4) Geldfluss aus der Finanzierungstätigkeit (35 – 36)							0,00	0,00	0,00
SA5	Saldo (5) Geldfluss aus der voranschlagswirksamen Gebarung (Saldo 3 + Saldo 4)							0,00	0,00	0,00

		MVAG MVAG QU			Ergebnisrechnung			Finanzierungsrechnung		
		EH	FH	QU	RA 2020	VA 2020	RA - VA	RA 2020	VA 2020	RA - VA
64	Straßenverkehr									
640	Einrichtungen und Maßnahmen nach der Straßenverkehrsordr									
640000	Einrichtungen und Maßnahmen nach der Straßenverkehrsordnung									
	Operative Gebarung									
2/640000+829000	Sonstige Erträge	2116	3116	18	869,00	300,00	569,00	869,00	300,00	569,00
2/640000+868000	Gemeindestraßenstrafen	2124	3124	16	6 283,00	6 000,00	283,00	6 283,00	6 000,00	283,00
SU 21 / 31	Summe Erträge / Einzahlungen operative Gebarung				7 152,00	6 300,00	852,00	7 152,00	6 300,00	852,00
1/640000-400000	Geringwertige Wirtschaftsgüter des Anlagevermögens	2221	3221	23	12 549,40	12 000,00	549,40	12 549,40	12 000,00	549,40
1/640000-618000	Instandhaltung von sonstigen Anlagen	2224	3224	24	1 560,43	1 500,00	60,43	1 560,43	1 500,00	60,43
1/640000-720000	Interne Verrechnung Stunden Bauhof	2225	3225	24	14 156,33	17 000,00	-2 843,67	14 156,33	17 000,00	-2 843,67
SU 22 / 32	Summe Aufwendungen / Auszahlungen operative Gebarung				28 266,16	30 500,00	-2 233,84	28 266,16	30 500,00	-2 233,84
SA 0 / SA 1	(0) Nettoergebnis (21 - 22) / (1) Geldfluss operative Gebarung (31 - 32)				-21 114,16	-24 200,00	3 085,84	-21 114,16	-24 200,00	3 085,84
SU 23	Summe Haushaltsrücklagen				0,00	0,00	0,00	0,00	0,00	0,00
SA00	Nettoergebnis nach Zuw./Entn. Haushaltsrücklagen (Saldo 0 +/- SU23)				-21 114,16	-24 200,00	3 085,84			
	Investive Gebarung									
SU 33	Summe Einzahlungen investive Gebarung							0,00	0,00	0,00
SU 34	Summe Auszahlungen investive Gebarung							0,00	0,00	0,00
SA2	Saldo (2) Geldfluss aus der Investiven Gebarung (33 - 34)							0,00	0,00	0,00
SA3	Saldo (3) Nettofinanzierungssaldo (Saldo 1 + Saldo 2)							-21 114,16	-24 200,00	3 085,84
	Finanzierungstätigkeit									
SU 35	Summe Einzahlungen aus der Finanzierungstätigkeit							0,00	0,00	0,00
SU 36	Summe Auszahlungen aus der Finanzierungstätigkeit							0,00	0,00	0,00
SA4	Saldo (4) Geldfluss aus der Finanzierungstätigkeit (35 - 36)							0,00	0,00	0,00
SA5	Saldo (5) Geldfluss aus der voranschlagswirksamen Gebarung (Saldo 3 + Saldo 4)							-21 114,16	-24 200,00	3 085,84
649	Sonstige Einrichtungen und Maßnahmen									
649000	Sonstige Einrichtungen und Maßnahmen									
	Operative Gebarung									
SU 21 / 31	Summe Erträge / Einzahlungen operative Gebarung				0,00	0,00	0,00	0,00	0,00	0,00
1/649000-618000	Aufzug Park & Ride	2224	3224	24	1 187,29	2 000,00	-812,71	1 187,29	2 000,00	-812,71
1/649000-680000	Planmäßige Abschreibung	2226			1 964,77	1 100,00	864,77			
1/649000-691000	Schadensvergütungen	2225	3225	24	210,00	300,00	-90,00	210,00	300,00	-90,00
1/649000-720000	Interne Verrechnung Stunden Bauhof	2225	3225	24		5 000,00	-5 000,00		5 000,00	-5 000,00
SU 22 / 32	Summe Aufwendungen / Auszahlungen operative Gebarung				3 362,06	8 400,00	-5 037,94	1 397,29	7 300,00	-5 902,71
SA 0 / SA 1	(0) Nettoergebnis (21 - 22) / (1) Geldfluss operative Gebarung (31 - 32)				-3 362,06	-8 400,00	5 037,94	-1 397,29	-7 300,00	5 902,71
SU 23	Summe Haushaltsrücklagen				0,00	0,00	0,00	0,00	0,00	0,00

		MVAG MVAG QU		Ergebnisrechnung			Finanzierungsrechnung		
		EH	FH	RA 2020	VA 2020	RA - VA	RA 2020	VA 2020	RA - VA
SA00	Nettoergebnis nach Zuw./Entn. Haushaltsrücklagen (Saldo 0 +/- SU23)			-3 362,06	-8 400,00	5 037,94			
Investive Gebarung									
SU 33	Summe Einzahlungen investive Gebarung						0,00	0,00	0,00
1/649000-010000	Gebäude und Bauten		3413 40				24 288,84	13 000,00	11 288,84
SU 34	Summe Auszahlungen investive Gebarung						24 288,84	13 000,00	11 288,84
SA2	Saldo (2) Geldfluss aus der Investiven Gebarung (33 – 34)						-24 288,84	-13 000,00	-11 288,84
SA3	Saldo (3) Nettofinanzierungssaldo (Saldo 1 + Saldo 2)						-25 686,13	-20 300,00	-5 386,13
Finanzierungstätigkeit									
SU 35	Summe Einzahlungen aus der Finanzierungstätigkeit						0,00	0,00	0,00
SU 36	Summe Auszahlungen aus der Finanzierungstätigkeit						0,00	0,00	0,00
SA4	Saldo (4) Geldfluss aus der Finanzierungstätigkeit (35 – 36)						0,00	0,00	0,00
SA5	Saldo (5) Geldfluss aus der voranschlagswirksamen Gebarung (Saldo 3 + Saldo 4)						-25 686,13	-20 300,00	-5 386,13
65 Schienenverkehr									
659 Sonstige Einrichtungen und Maßnahmen									
659000 ÖBB: Park&Ride-Anlage									
Operative Gebarung									
SU 21 / 31	Summe Erträge / Einzahlungen operative Gebarung			0,00	0,00	0,00	0,00	0,00	0,00
1/659000-728000	Entgelte für sonstige Leistungen	2225	3225 24	9 726,72	4 900,00	4 826,72	7 295,04	4 900,00	2 395,04
SU 22 / 32	Summe Aufwendungen / Auszahlungen operative Gebarung			9 726,72	4 900,00	4 826,72	7 295,04	4 900,00	2 395,04
SA 0 / SA 1	(0) Nettoergebnis (21 - 22) / (1) Geldfluss operative Gebarung (31 – 32)			-9 726,72	-4 900,00	-4 826,72	-7 295,04	-4 900,00	-2 395,04
SU 23	Summe Haushaltsrücklagen			0,00	0,00	0,00	0,00	0,00	0,00
SA00	Nettoergebnis nach Zuw./Entn. Haushaltsrücklagen (Saldo 0 +/- SU23)			-9 726,72	-4 900,00	-4 826,72			
Investive Gebarung									
SU 33	Summe Einzahlungen investive Gebarung						0,00	0,00	0,00
SU 34	Summe Auszahlungen investive Gebarung						0,00	0,00	0,00
SA2	Saldo (2) Geldfluss aus der Investiven Gebarung (33 – 34)						0,00	0,00	0,00
SA3	Saldo (3) Nettofinanzierungssaldo (Saldo 1 + Saldo 2)						-7 295,04	-4 900,00	-2 395,04
Finanzierungstätigkeit									
SU 35	Summe Einzahlungen aus der Finanzierungstätigkeit						0,00	0,00	0,00
SU 36	Summe Auszahlungen aus der Finanzierungstätigkeit						0,00	0,00	0,00
SA4	Saldo (4) Geldfluss aus der Finanzierungstätigkeit (35 – 36)						0,00	0,00	0,00
SA5	Saldo (5) Geldfluss aus der voranschlagswirksamen Gebarung (Saldo 3 + Saldo 4)						-7 295,04	-4 900,00	-2 395,04

	MVAG	MVAG	QU	Ergebnisrechnung			Finanzierungsrechnung				
				EH	FH		RA 2020	VA 2020	RA - VA	RA 2020	VA 2020
66											
661											
661000											
Operative Gebarung											
SU 21 / 31											
1/661000-700000											
SU 22 / 32											
SA 0 / SA 1											
SU 23											
SA00											
Investive Gebarung											
SU 33											
SU 34											
SA2											
SA3											
Finanzierungstätigkeit											
SU 35											
SU 36											
SA4											
SA5											

	MVAG MVAG QU			Ergebnisrechnung			Finanzierungsrechnung		
	EH	FH		RA 2020	VA 2020	RA - VA	RA 2020	VA 2020	RA - VA
7 Wirtschaftsförderung									
71	Grundlagenverbesserung in der Land- und Forstwirtschaft								
710	Land- und forstwirtschaftlicher Wegebau								
710000	Land- und forstwirtschaftlicher Wegebau								
Operative Gebarung									
2/710000+813000	Erträge aus der Auflösung von Investitionszuschüssen (Kapitaltransfers)	2127		80,87		80,87			
6/710000+871000	Bedarfszuweisung Abt. Gemeinden (IVW3)	2121	3121 33	2 500,00	2 500,00		2 500,00	2 500,00	
SU 21 / 31	Summe Erträge / Einzahlungen operative Gebarung			2 580,87	2 500,00	80,87	2 500,00	2 500,00	0,00
1/710000-650100	Zinsen Abdeckung Fehlbeträge Güterwege	2241	3241 25	218,80	200,00	18,80	218,80	200,00	18,80
1/710000-680000	Planmäßige Abschreibung	2226		176 872,92	209 100,00	-32 227,08			
SU 22 / 32	Summe Aufwendungen / Auszahlungen operative Gebarung			177 091,72	209 300,00	-32 208,28	218,80	200,00	18,80
SA 0 / SA 1	(0) Nettoergebnis (21 - 22) / (1) Geldfluss operative Gebarung (31 - 32)			-174 510,85	-206 800,00	32 289,15	2 281,20	2 300,00	-18,80
SU 23	Summe Haushaltsrücklagen			0,00	0,00	0,00	0,00	0,00	0,00
SA00	Nettoergebnis nach Zuw./Entn. Haushaltsrücklagen (Saldo 0 +/- SU23)			-174 510,85	-206 800,00	32 289,15			
Investive Gebarung									
6/710000+301000	Unterstützung Fachabteilung Güterwege	3331	33				1 617,34	2 500,00	-882,66
SU 33	Summe Einzahlungen investive Gebarung						1 617,34	2 500,00	-882,66
5/710000-002000	Instandhaltung Wege	3412	40				16 469,36	20 000,00	-3 530,64
SU 34	Summe Auszahlungen investive Gebarung						16 469,36	20 000,00	-3 530,64
SA2	Saldo (2) Geldfluss aus der Investiven Gebarung (33 - 34)						-14 852,02	-17 500,00	2 647,98
SA3	Saldo (3) Nettofinanzierungssaldo (Saldo 1 + Saldo 2)						-12 570,82	-15 200,00	2 629,18
Finanzierungstätigkeit									
6/710000+346000	Investitionsdarlehen von Finanzunternehmen	3514	55					15 000,00	-15 000,00
SU 35	Summe Einzahlungen aus der Finanzierungstätigkeit						0,00	15 000,00	-15 000,00
1/710000-346100	Tilgung Abdeckung Fehlbeträge Güterwege	3614	65				5 301,38	5 300,00	1,38
SU 36	Summe Auszahlungen aus der Finanzierungstätigkeit						5 301,38	5 300,00	1,38
SA4	Saldo (4) Geldfluss aus der Finanzierungstätigkeit (35 - 36)						-5 301,38	9 700,00	-15 001,38
SA5	Saldo (5) Geldfluss aus der voranschlagswirksamen Gebarung (Saldo 3 + Saldo 4)						-17 872,20	-5 500,00	-12 372,20

		MVAG			Ergebnisrechnung			Finanzierungsrechnung		
		EH	FH	QU	RA 2020	VA 2020	RA - VA	RA 2020	VA 2020	RA - VA
75	Förderung der Energiewirtschaft									
750	Kohle, Erdöl, Erdgas									
750000	Kohle, Erdöl, Erdgas									
Operative Gebarung										
SU 21 / 31	Summe Erträge / Einzahlungen operative Gebarung				0,00	0,00	0,00	0,00	0,00	0,00
1/750000-650100	Zinsen Abdeckung Fehlbeträge Gasversorgung	2241	3241	25	234,65	200,00	34,65	234,65	200,00	34,65
SU 22 / 32	Summe Aufwendungen / Auszahlungen operative Gebarung				234,65	200,00	34,65	234,65	200,00	34,65
SA 0 / SA 1	(0) Nettoergebnis (21 - 22) / (1) Geldfluss operative Gebarung (31 - 32)				-234,65	-200,00	-34,65	-234,65	-200,00	-34,65
SU 23	Summe Haushaltsrücklagen				0,00	0,00	0,00	0,00	0,00	0,00
SA00	Nettoergebnis nach Zuw./Entn. Haushaltsrücklagen (Saldo 0 +/- SU23)				-234,65	-200,00	-34,65			
Investive Gebarung										
SU 33	Summe Einzahlungen investive Gebarung							0,00	0,00	0,00
SU 34	Summe Auszahlungen investive Gebarung							0,00	0,00	0,00
SA2	Saldo (2) Geldfluss aus der Investiven Gebarung (33 - 34)							0,00	0,00	0,00
SA3	Saldo (3) Nettofinanzierungssaldo (Saldo 1 + Saldo 2)							-234,65	-200,00	-34,65
Finanzierungstätigkeit										
SU 35	Summe Einzahlungen aus der Finanzierungstätigkeit							0,00	0,00	0,00
1/750000-346100	Tilgung Abdeckung Fehlbeträge Gasversorgung		3614	65				5 685,35	5 700,00	-14,65
SU 36	Summe Auszahlungen aus der Finanzierungstätigkeit							5 685,35	5 700,00	-14,65
SA4	Saldo (4) Geldfluss aus der Finanzierungstätigkeit (35 - 36)							-5 685,35	-5 700,00	14,65
SA5	Saldo (5) Geldfluss aus der voranschlagswirksamen Gebarung (Saldo 3 + Saldo 4)							-5 920,00	-5 900,00	-20,00
77	Förderung des Fremdenverkehrs									
771	Maßnahmen zur Förderung des Fremdenverkehrs									
771000	Maßnahmen zur Förderung des Fremdenverkehrs									
Operative Gebarung										
2/771000+810000	Nebenerlöse	2114	3114	13	70,00	100,00	-30,00	200,00	100,00	100,00
2/771000+813000	Erträge aus der Auflösung von Investitionszuschüssen (Kapitaltransfers)		2127		5 475,31	5 500,00	-24,69			
2/771000+816000	Kostenbeiträge (Kostensätze) für sonstige Leistungen	2114	3114	13	196,50	100,00	96,50	196,50	100,00	96,50
SU 21 / 31	Summe Erträge / Einzahlungen operative Gebarung				5 741,81	5 700,00	41,81	396,50	200,00	196,50
1/771000-400000	Geringwertige Wirtschaftsgüter (GWG)	2221	3221	23	1 850,84	2 500,00	-649,16	1 850,84	2 500,00	-649,16
1/771000-457000	Druckwerke	2221	3221	23	15,00		15,00	15,00		15,00

		MVAG			Ergebnisrechnung			Finanzierungsrechnung		
		EH	FH	QU	RA 2020	VA 2020	RA - VA	RA 2020	VA 2020	RA - VA
1/771000-510000	Geldbezüge der Vertragsbediensteten der Verwaltung	2211	3211	20	9 775,60	10 000,00	-224,40	9 775,60	10 000,00	-224,40
1/771000-565000	Mehrleistungsvergütungen	2211	3211	20	220,07	500,00	-279,93	220,07	500,00	-279,93
1/771000-569000	sonstige Nebengebühren	2211	3211	20	284,10	500,00	-215,90	284,10	500,00	-215,90
1/771000-580000	Dienstgeberbeiträge Ausgleichsfonds für Familienbeihilfen	2212	3212	20	397,15	500,00	-102,85	397,15	500,00	-102,85
1/771000-582000	Sonstige Dienstgeberbeiträge zur sozialen Sicherheit	2212	3212	20	2 163,67	2 800,00	-636,33	2 163,67	2 800,00	-636,33
1/771000-591000	Dotierung von Rückstellungen für Abfertigungen	2214			189,13		189,13			
1/771000-592000	Dotierung von Rückstellungen für Jubiläumswendungen	2214			97,19		97,19			
1/771000-650000	Zinsen für Finanzschulden	2241	3241	25	676,30	700,00	-23,70	676,30	700,00	-23,70
1/771000-680000	Planmäßige Abschreibung	2226			9 562,59	9 400,00	162,59			
1/771000-720000	Interne Verrechnung Stunden Bauhof	2225	3225	24		5 000,00	-5 000,00		5 000,00	-5 000,00
1/771000-720100	Kostensatz: Infostelle Ybbs	2225	3225	24		5 500,00	-5 500,00		5 500,00	-5 500,00
1/771000-723000	Amtspauschalien und Repräsentationsaufwendungen	2225	3225	24	36,90	100,00	-63,10	36,90	100,00	-63,10
1/771000-724000	Reisegebühren	2225	3225	24	27,53	100,00	-72,47	27,53	100,00	-72,47
1/771000-726000	Mitgliedsbeiträge an Institutionen	2225	3225	24	15 727,77	10 800,00	4 927,77	10 612,38	10 800,00	-187,62
1/771000-728000	Entgelte für sonstige Leistungen	2225	3225	24	15 083,93	15 000,00	83,93	14 071,43	15 000,00	-928,57
1/771000-728100	Weihnachtsmarkt	2225	3225	24	300,00		300,00	300,00		300,00
1/771000-728300	Stadtführungen	2225	3225	24	2 862,96	3 500,00	-637,04	2 862,96	3 500,00	-637,04
SU 22 / 32	Summe Aufwendungen / Auszahlungen operative Gebarung				59 270,73	66 900,00	-7 629,27	43 293,93	57 500,00	-14 206,07
SA 0 / SA 1	(0) Nettoergebnis (21 - 22) / (1) Geldfluss operative Gebarung (31 - 32)				-53 528,92	-61 200,00	7 671,08	-42 897,43	-57 300,00	14 402,57
SU 23	Summe Haushaltsrücklagen				0,00	0,00	0,00	0,00	0,00	0,00
SA00	Nettoergebnis nach Zuw./Entn. Haushaltsrücklagen (Saldo 0 +/- SU23)				-53 528,92	-61 200,00	7 671,08			
Investive Gebarung										
SU 33	Summe Einzahlungen investive Gebarung							0,00	0,00	0,00
1/771000-005000	Erweiterung "Touristisches Leitsystem"		3412	40				3 814,50	5 000,00	-1 185,50
SU 34	Summe Auszahlungen investive Gebarung							3 814,50	5 000,00	-1 185,50
SA2	Saldo (2) Geldfluss aus der Investiven Gebarung (33 - 34)							-3 814,50	-5 000,00	1 185,50
SA3	Saldo (3) Nettofinanzierungssaldo (Saldo 1 + Saldo 2)							-46 711,93	-62 300,00	15 588,07
Finanzierungstätigkeit										
SU 35	Summe Einzahlungen aus der Finanzierungstätigkeit							0,00	0,00	0,00
1/771000-346000	Tilgungen		3614	65				10 100,00	10 100,00	
SU 36	Summe Auszahlungen aus der Finanzierungstätigkeit							10 100,00	10 100,00	0,00
SA4	Saldo (4) Geldfluss aus der Finanzierungstätigkeit (35 - 36)							-10 100,00	-10 100,00	0,00
SA5	Saldo (5) Geldfluss aus der voranschlagswirksamen Gebarung (Saldo 3 + Saldo 4)							-56 811,93	-72 400,00	15 588,07

		MVAG			Ergebnisrechnung			Finanzierungsrechnung		
		EH	FH	QU	RA 2020	VA 2020	RA - VA	RA 2020	VA 2020	RA - VA
771001	Spaziergang "Oskar Kokoschka"									
Operative Gebarung										
6/771001+829960	Sonstige Einnahmen - Übernahme 2019	2116	3116	18	40 000,00	40 000,00	0,00	40 000,00	40 000,00	0,00
SU 21 / 31	Summe Erträge / Einzahlungen operative Gebarung				40 000,00	40 000,00	0,00	40 000,00	40 000,00	0,00
5/771001-729960	Sonstige Ausgaben - Übernahme 2019	2225	3225	24	40 000,00	40 000,00	0,00	40 000,00	40 000,00	0,00
SU 22 / 32	Summe Aufwendungen / Auszahlungen operative Gebarung				40 000,00	40 000,00	0,00	40 000,00	40 000,00	0,00
SA 0 / SA 1	(0) Nettoergebnis (21 - 22) / (1) Geldfluss operative Gebarung (31 - 32)				0,00	0,00	0,00	0,00	0,00	0,00
SU 23	Summe Haushaltsrücklagen				0,00	0,00	0,00	0,00	0,00	0,00
SA00	Nettoergebnis nach Zuw./Entn. Haushaltsrücklagen (Saldo 0 +/- SU23)				0,00	0,00	0,00			
Investive Gebarung										
6/771001+307000	Kapitaltransfers von privaten Haushalten und privaten Organisationen ohne Erwerbszweck und andere		3334	34					40 000,00	-40 000,00
SU 33	Summe Einzahlungen investive Gebarung							0,00	40 000,00	-40 000,00
SU 34	Summe Auszahlungen investive Gebarung							0,00	0,00	0,00
SA2	Saldo (2) Geldfluss aus der Investiven Gebarung (33 - 34)							0,00	40 000,00	-40 000,00
SA3	Saldo (3) Nettofinanzierungssaldo (Saldo 1 + Saldo 2)							0,00	40 000,00	-40 000,00
Finanzierungstätigkeit										
SU 35	Summe Einzahlungen aus der Finanzierungstätigkeit							0,00	0,00	0,00
SU 36	Summe Auszahlungen aus der Finanzierungstätigkeit							0,00	0,00	0,00
SA4	Saldo (4) Geldfluss aus der Finanzierungstätigkeit (35 - 36)							0,00	0,00	0,00
SA5	Saldo (5) Geldfluss aus der voranschlagswirksamen Gebarung (Saldo 3 + Saldo 4)							0,00	40 000,00	-40 000,00
78	Förderung von Handel, Gewerbe und Industrie									
782	Wirtschaftspolitische Maßnahmen									
782000	Wirtschaftspolitische Maßnahmen									
Operative Gebarung										
SU 21 / 31	Summe Erträge / Einzahlungen operative Gebarung				0,00	0,00	0,00	0,00	0,00	0,00
1/782000-457000	Druckwerke	2221	3221	23	3 440,98		3 440,98	3 440,98		3 440,98
1/782000-728000	Standortentwicklung	2225	3225	24	140,00	20 000,00	-19 860,00	140,00	20 000,00	-19 860,00
1/782000-755000	Wirtschaftsförderung	2233	3233	27	149 381,56	155 000,00	-5 618,44	149 381,56	155 000,00	-5 618,44
1/782000-755100	Lehrlingsförderung	2233	3233	27	11 580,19	12 000,00	-419,81	11 580,19	12 000,00	-419,81
SU 22 / 32	Summe Aufwendungen / Auszahlungen operative Gebarung				164 542,73	187 000,00	-22 457,27	164 542,73	187 000,00	-22 457,27
SA 0 / SA 1	(0) Nettoergebnis (21 - 22) / (1) Geldfluss operative Gebarung (31 - 32)				-164 542,73	-187 000,00	22 457,27	-164 542,73	-187 000,00	22 457,27
SU 23	Summe Haushaltsrücklagen				0,00	0,00	0,00	0,00	0,00	0,00
SA00	Nettoergebnis nach Zuw./Entn. Haushaltsrücklagen (Saldo 0 +/- SU23)				-164 542,73	-187 000,00	22 457,27			

	MVAG	MVAG	QU	Ergebnisrechnung			Finanzierungsrechnung			
				EH	FH		RA 2020	VA 2020	RA - VA	RA 2020
Investive Gebarung										
SU 33								0,00	0,00	0,00
SU 34								0,00	0,00	0,00
SA2								0,00	0,00	0,00
SA3								-164 542,73	-187 000,00	22 457,27
Finanzierungstätigkeit										
SU 35								0,00	0,00	0,00
SU 36								0,00	0,00	0,00
SA4								0,00	0,00	0,00
SA5								-164 542,73	-187 000,00	22 457,27
782100 Leaderregion Südl. Waldviertel- Nibelungengau										
Operative Gebarung										
SU 21 / 31								0,00	0,00	0,00
1/782100-726000				2225	3225	24		10 236,20	10 000,00	236,20
SU 22 / 32								10 236,20	10 000,00	236,20
SA 0 / SA 1								-10 236,20	-10 000,00	-236,20
SU 23								0,00	0,00	0,00
SA00								-10 236,20	-10 000,00	-236,20
Investive Gebarung										
SU 33								0,00	0,00	0,00
SU 34								0,00	0,00	0,00
SA2								0,00	0,00	0,00
SA3								-10 236,20	-10 000,00	-236,20
Finanzierungstätigkeit										
SU 35								0,00	0,00	0,00
SU 36								0,00	0,00	0,00
SA4								0,00	0,00	0,00
SA5								-10 236,20	-10 000,00	-236,20
789 Kleinregion Pöchlarn-Nibelungengau										
Operative Gebarung										
SU 21 / 31								0,00	0,00	0,00
1/789100-728000				2225	3225	24		80,00	2 000,00	-1 920,00
1/789100-728100				2225	3225	24		19 051,43	18 000,00	1 051,43
SU 22 / 32								19 131,43	20 000,00	-868,57

	MVAG	MVAG	QU	Ergebnisrechnung			Finanzierungsrechnung													
				EH	FH	RA 2020	VA 2020	RA - VA	RA 2020	VA 2020	RA - VA									
SA 0 / SA 1																				
	(0)	Nettoergebnis	(21 - 22) / (1)	Geldfluss operative Gebarung (31 – 32)			-19 131,43	-20 000,00	868,57	-18 461,10	-20 000,00	1 538,90								
SU 23		Summe	Haushaltsrücklagen			0,00	0,00	0,00	0,00	0,00	0,00									
SA00		Nettoergebnis	nach Zuw./Entn.	Haushaltsrücklagen (Saldo 0 +/- SU23)			-19 131,43	-20 000,00	868,57											
Investive Gebarung																				
SU 33		Summe	Einzahlungen	investive Gebarung						0,00	0,00	0,00								
SU 34		Summe	Auszahlungen	investive Gebarung						0,00	0,00	0,00								
SA2		Saldo (2)	Geldfluss	aus der Investiven Gebarung (33 – 34)						0,00	0,00	0,00								
SA3		Saldo (3)	Nettofinanzierungssaldo	(Saldo 1 + Saldo 2)						-18 461,10	-20 000,00	1 538,90								
Finanzierungstätigkeit																				
SU 35		Summe	Einzahlungen	aus der Finanzierungstätigkeit						0,00	0,00	0,00								
SU 36		Summe	Auszahlungen	aus der Finanzierungstätigkeit						0,00	0,00	0,00								
SA4		Saldo (4)	Geldfluss	aus der Finanzierungstätigkeit (35 – 36)						0,00	0,00	0,00								
SA5		Saldo (5)	Geldfluss	aus der voranschlagswirksamen Gebarung (Saldo 3 + Saldo 4)						-18 461,10	-20 000,00	1 538,90								
789200		Stadtmarketing Pöchlarn																		
Operative Gebarung																				
SU 21 / 31		Summe	Erträge /	Einzahlungen operative Gebarung			0,00	0,00	0,00	0,00	0,00	0,00								
1/789200-720000		Interne	Verrechnung	Stunden	Bauhof	2225	3225	24			2 500,00	-2 500,00	2 500,00	-2 500,00						
1/789200-726000		Mitgliedsbeitrag				2225	3225	24	156,00	200,00	-44,00	156,00	200,00	-44,00						
SU 22 / 32		Summe	Aufwendungen /	Auszahlungen operative Gebarung			156,00	2 700,00	-2 544,00	156,00	2 700,00	-2 544,00								
SA 0 / SA 1		(0)	Nettoergebnis	(21 - 22) / (1)	Geldfluss operative Gebarung (31 – 32)			-156,00	-2 700,00	2 544,00	-156,00	-2 700,00	2 544,00							
SU 23		Summe	Haushaltsrücklagen			0,00	0,00	0,00	0,00	0,00	0,00									
SA00		Nettoergebnis	nach Zuw./Entn.	Haushaltsrücklagen (Saldo 0 +/- SU23)			-156,00	-2 700,00	2 544,00											
Investive Gebarung																				
SU 33		Summe	Einzahlungen	investive Gebarung						0,00	0,00	0,00								
SU 34		Summe	Auszahlungen	investive Gebarung						0,00	0,00	0,00								
SA2		Saldo (2)	Geldfluss	aus der Investiven Gebarung (33 – 34)						0,00	0,00	0,00								
SA3		Saldo (3)	Nettofinanzierungssaldo	(Saldo 1 + Saldo 2)						-156,00	-2 700,00	2 544,00								
Finanzierungstätigkeit																				
SU 35		Summe	Einzahlungen	aus der Finanzierungstätigkeit						0,00	0,00	0,00								
SU 36		Summe	Auszahlungen	aus der Finanzierungstätigkeit						0,00	0,00	0,00								
SA4		Saldo (4)	Geldfluss	aus der Finanzierungstätigkeit (35 – 36)						0,00	0,00	0,00								
SA5		Saldo (5)	Geldfluss	aus der voranschlagswirksamen Gebarung (Saldo 3 + Saldo 4)						-156,00	-2 700,00	2 544,00								

	MVAG			Ergebnisrechnung			Finanzierungsrechnung		
	EH	MVAG	QU	RA 2020	VA 2020	RA - VA	RA 2020	VA 2020	RA - VA
8 Dienstleistungen									
81	Öffentliche Einrichtungen (soweit nicht dem Abschnitt 85)								
812	WC-Anlagen								
812000	WC-Anlagen								
Operative Gebarung									
2/812000+817000	Erträge aus der Auflösung von sonstigen Rückstellungen	2117		1 328,03		1 328,03			
SU 21 / 31	Summe Erträge / Einzahlungen operative Gebarung			1 328,03	0,00	1 328,03	0,00	0,00	0,00
1/812000-511000	Geldbezüge der Vertragsbediensteten in handwerklicher Verwendung	2211	3211 20	6 051,93	6 200,00	-148,07	6 051,93	6 200,00	-148,07
1/812000-569000	Sonstige Nebengebühren	2211	3211 20	23,59		23,59	23,59		23,59
1/812000-580000	Dienstgeberbeiträge Ausgleichsfonds für Familienbeihilfen	2212	3212 20	130,94	200,00	-69,06	130,94	200,00	-69,06
1/812000-582000	Sonstige Dienstgeberbeiträge zur sozialen Sicherheit	2212	3212 20	852,79	900,00	-47,21	852,79	900,00	-47,21
1/812000-592000	Dotierung von Rückstellungen für Jubiläumswendungen	2214		25,96		25,96			
1/812000-600300	Wärme	2222	3222 24	33,32	300,00	-266,68	33,32	300,00	-266,68
1/812000-618000	Instandhaltung von sonstigen Anlagen	2224	3224 24	46,78	100,00	-53,22	46,78	100,00	-53,22
1/812000-700000	Mietzinse	2223	3223 24	2 616,74	2 700,00	-83,26	2 616,74	2 700,00	-83,26
1/812000-710000	Öffentliche Abgaben	2225	3225 24	206,05	300,00	-93,95	206,05	300,00	-93,95
SU 22 / 32	Summe Aufwendungen / Auszahlungen operative Gebarung			9 988,10	10 700,00	-711,90	9 962,14	10 700,00	-737,86
SA 0 / SA 1	(0) Nettoergebnis (21 - 22) / (1) Geldfluss operative Gebarung (31 - 32)			-8 660,07	-10 700,00	2 039,93	-9 962,14	-10 700,00	737,86
SU 23	Summe Haushaltsrücklagen			0,00	0,00	0,00	0,00	0,00	0,00
SA00	Nettoergebnis nach Zuw./Entn. Haushaltsrücklagen (Saldo 0 +/- SU23)			-8 660,07	-10 700,00	2 039,93			
Investive Gebarung									
SU 33	Summe Einzahlungen investive Gebarung						0,00	0,00	0,00
SU 34	Summe Auszahlungen investive Gebarung						0,00	0,00	0,00
SA2	Saldo (2) Geldfluss aus der Investiven Gebarung (33 - 34)						0,00	0,00	0,00
SA3	Saldo (3) Nettofinanzierungssaldo (Saldo 1 + Saldo 2)						-9 962,14	-10 700,00	737,86
Finanzierungstätigkeit									
SU 35	Summe Einzahlungen aus der Finanzierungstätigkeit						0,00	0,00	0,00
SU 36	Summe Auszahlungen aus der Finanzierungstätigkeit						0,00	0,00	0,00
SA4	Saldo (4) Geldfluss aus der Finanzierungstätigkeit (35 - 36)						0,00	0,00	0,00
SA5	Saldo (5) Geldfluss aus der voranschlagswirksamen Gebarung (Saldo 3 + Saldo 4)						-9 962,14	-10 700,00	737,86

		MVAG MVAG QU			Ergebnisrechnung			Finanzierungsrechnung		
		EH	FH		RA 2020	VA 2020	RA - VA	RA 2020	VA 2020	RA - VA
813	Müllbeseitigung									
813000	Müllbeseitigung									
Operative Gebarung										
2/813000+810000	Leistungserlöse	2114	3114	13	237,60	100,00	137,60	237,60	100,00	137,60
SU 21 / 31	Summe Erträge / Einzahlungen operative Gebarung				237,60	100,00	137,60	237,60	100,00	137,60
1/813000-680000	Planmäßige Abschreibung	2226			908,61		908,61			
1/813000-700100	Müllentsorgung	2223	3223	24	8 858,81	8 500,00	358,81	7 390,08	8 500,00	-1 109,92
1/813000-720000	Interne Verrechnung Stunden Bauhof	2225	3225	24	13 806,97	12 000,00	1 806,97	13 806,97	12 000,00	1 806,97
SU 22 / 32	Summe Aufwendungen / Auszahlungen operative Gebarung				23 574,39	20 500,00	3 074,39	21 197,05	20 500,00	697,05
SA 0 / SA 1	(0) Nettoergebnis (21 - 22) / (1) Geldfluss operative Gebarung (31 - 32)				-23 336,79	-20 400,00	-2 936,79	-20 959,45	-20 400,00	-559,45
SU 23	Summe Haushaltsrücklagen				0,00	0,00	0,00	0,00	0,00	0,00
SA00	Nettoergebnis nach Zuw./Entn. Haushaltsrücklagen (Saldo 0 +/- SU23)				-23 336,79	-20 400,00	-2 936,79			
Investive Gebarung										
SU 33	Summe Einzahlungen investive Gebarung							0,00	0,00	0,00
1/813000-050000	Sonderanlagen		3412	40				7 268,87	7 300,00	-31,13
SU 34	Summe Auszahlungen investive Gebarung							7 268,87	7 300,00	-31,13
SA2	Saldo (2) Geldfluss aus der Investiven Gebarung (33 - 34)							-7 268,87	-7 300,00	31,13
SA3	Saldo (3) Nettofinanzierungssaldo (Saldo 1 + Saldo 2)							-28 228,32	-27 700,00	-528,32
Finanzierungstätigkeit										
SU 35	Summe Einzahlungen aus der Finanzierungstätigkeit							0,00	0,00	0,00
SU 36	Summe Auszahlungen aus der Finanzierungstätigkeit							0,00	0,00	0,00
SA4	Saldo (4) Geldfluss aus der Finanzierungstätigkeit (35 - 36)							0,00	0,00	0,00
SA5	Saldo (5) Geldfluss aus der voranschlagswirksamen Gebarung (Saldo 3 + Saldo 4)							-28 228,32	-27 700,00	-528,32
814	Straßenreinigung									
814000	Straßenreinigung									
Operative Gebarung										
SU 21 / 31	Summe Erträge / Einzahlungen operative Gebarung				0,00	0,00	0,00	0,00	0,00	0,00
1/814000-720000	Interne Verrechnung Stunden Bauhof	2225	3225	24	38 832,67	47 000,00	-8 167,33	38 832,67	47 000,00	-8 167,33
1/814000-728000	Entgelte für sonstige Leistungen - Straßenkehrungen	2225	3225	24	10 230,00	7 600,00	2 630,00	10 230,00	7 600,00	2 630,00
1/814000-728100	Entgelte für sonstige Leistungen - Winterdienst	2225	3225	24	25 164,22	35 000,00	-9 835,78	24 966,22	35 000,00	-10 033,78
SU 22 / 32	Summe Aufwendungen / Auszahlungen operative Gebarung				74 226,89	89 600,00	-15 373,11	74 028,89	89 600,00	-15 571,11
SA 0 / SA 1	(0) Nettoergebnis (21 - 22) / (1) Geldfluss operative Gebarung (31 - 32)				-74 226,89	-89 600,00	15 373,11	-74 028,89	-89 600,00	15 571,11
SU 23	Summe Haushaltsrücklagen				0,00	0,00	0,00	0,00	0,00	0,00
SA00	Nettoergebnis nach Zuw./Entn. Haushaltsrücklagen (Saldo 0 +/- SU23)				-74 226,89	-89 600,00	15 373,11			

		MVAG	MVAG	QU	Ergebnisrechnung			Finanzierungsrechnung		
		EH	FH		RA 2020	VA 2020	RA - VA	RA 2020	VA 2020	RA - VA
Investive Gebarung										
SU 33	Summe Einzahlungen investive Gebarung							0,00	0,00	0,00
SU 34	Summe Auszahlungen investive Gebarung							0,00	0,00	0,00
SA2	Saldo (2) Geldfluss aus der Investiven Gebarung (33 – 34)							0,00	0,00	0,00
SA3	Saldo (3) Nettofinanzierungssaldo (Saldo 1 + Saldo 2)							-74 028,89	-89 600,00	15 571,11
Finanzierungstätigkeit										
SU 35	Summe Einzahlungen aus der Finanzierungstätigkeit							0,00	0,00	0,00
SU 36	Summe Auszahlungen aus der Finanzierungstätigkeit							0,00	0,00	0,00
SA4	Saldo (4) Geldfluss aus der Finanzierungstätigkeit (35 – 36)							0,00	0,00	0,00
SA5	Saldo (5) Geldfluss aus der voranschlagswirksamen Gebarung (Saldo 3 + Saldo 4)							-74 028,89	-89 600,00	15 571,11
815	Park- und Gartenanlagen, Kinderspielplätze									
815000	Park- und Gartenanlagen, Kinderspielplätze									
Operative Gebarung										
2/815000+813000	Erträge aus der Auflösung von Investitionszuschüssen (Kapitaltransfers)		2127		1 941,25	1 900,00	41,25			
SU 21 / 31	Summe Erträge / Einzahlungen operative Gebarung				1 941,25	1 900,00	41,25	0,00	0,00	0,00
1/815000-400000	Geringwertige Wirtschaftsgüter	2221	3221	23	359,59	1 000,00	-640,41	359,59	1 000,00	-640,41
1/815000-600000	Strom	2222	3222	24	-54,15	1 100,00	-1 154,15	53,85	1 100,00	-1 046,15
1/815000-610000	Instandhaltung Parkanlagen	2224	3224	24	20 025,60	15 000,00	5 025,60	20 025,60	15 000,00	5 025,60
1/815000-619000	Instandhaltung Sonderanlagen	2224	3224	24	1 906,95	3 000,00	-1 093,05	1 488,86	3 000,00	-1 511,14
1/815000-650200	Zinsen Abdeckung Fehlbeträge Schlossparkgestaltung	2241	3241	25	213,96	100,00	113,96	213,96	100,00	113,96
1/815000-680000	Planmäßige Abschreibung	2226			7 511,54	7 500,00	11,54			
1/815000-700000	Mietzinse	2223	3223	24	460,85	100,00	360,85	434,69	100,00	334,69
1/815000-710000	Öffentliche Abgaben	2225	3225	24	142,02	200,00	-57,98	142,02	200,00	-57,98
1/815000-720000	Interne Verrechnung Stunden Bauhof	2225	3225	24	3 125,99	20 000,00	-16 874,01	3 125,99	20 000,00	-16 874,01
1/815000-728000	Entgelte für sonstige Leistungen	2225	3225	24	417,00	500,00	-83,00	417,00	500,00	-83,00
SU 22 / 32	Summe Aufwendungen / Auszahlungen operative Gebarung				34 109,35	48 500,00	-14 390,65	26 261,56	41 000,00	-14 738,44
SA 0 / SA 1	(0) Nettoergebnis (21 - 22) / (1) Geldfluss operative Gebarung (31 – 32)				-32 168,10	-46 600,00	14 431,90	-26 261,56	-41 000,00	14 738,44
SU 23	Summe Haushaltsrücklagen				0,00	0,00	0,00	0,00	0,00	0,00
SA00	Nettoergebnis nach Zuw./Entn. Haushaltsrücklagen (Saldo 0 +/- SU23)				-32 168,10	-46 600,00	14 431,90			
Investive Gebarung										
SU 33	Summe Einzahlungen investive Gebarung							0,00	0,00	0,00
1/815000-050000	Sonderanlagen		3412	40					15 000,00	-15 000,00
5/815000-060000	(AiB) Donaulände		3412	40				132 515,37	240 000,00	-107 484,63
SU 34	Summe Auszahlungen investive Gebarung							132 515,37	255 000,00	-122 484,63
SA2	Saldo (2) Geldfluss aus der Investiven Gebarung (33 – 34)							-132 515,37	-255 000,00	122 484,63

		MVAG			Ergebnisrechnung			Finanzierungsrechnung		
		EH	FH	QU	RA 2020	VA 2020	RA - VA	RA 2020	VA 2020	RA - VA
SA3	Saldo (3) Nettofinanzierungssaldo (Saldo 1 + Saldo 2)							-158 776,93	-296 000,00	137 223,07
Finanzierungstätigkeit										
6/815000+346000	Investitionsdarlehen von Finanzunternehmen		3514	55				240 000,00	240 000,00	
SU 35	Summe Einzahlungen aus der Finanzierungstätigkeit							240 000,00	240 000,00	0,00
1/815000-346200	Tilgung Abdeckung Fehlbeträge Schlossparkgestaltung		3614	65				319,86	300,00	19,86
SU 36	Summe Auszahlungen aus der Finanzierungstätigkeit							319,86	300,00	19,86
SA4	Saldo (4) Geldfluss aus der Finanzierungstätigkeit (35 – 36)							239 680,14	239 700,00	-19,86
SA5	Saldo (5) Geldfluss aus der voranschlagswirksamen Gebarung (Saldo 3 + Saldo 4)							80 903,21	-56 300,00	137 203,21
816	Öffentliche Beleuchtung und öffentliche Uhren									
816000	Öffentliche Beleuchtung und öffentliche Uhren									
Operative Gebarung										
2/816000+829000	Rückersatz Strom Donaubrücke	2116	3116	18	3 040,87	2 500,00	540,87	3 040,87	2 500,00	540,87
6/816000+871000	Kapitaltransfers aus Gemeinde-Bedarfszuweisungsmittel	2121	3121	33		2 000,00	-2 000,00		2 000,00	-2 000,00
SU 21 / 31	Summe Erträge / Einzahlungen operative Gebarung				3 040,87	4 500,00	-1 459,13	3 040,87	4 500,00	-1 459,13
1/816000-459000	Sonstige Verbrauchsgüter	2221	3221	23	2 994,21	1 000,00	1 994,21	2 860,73	1 000,00	1 860,73
1/816000-600000	Strom	2222	3222	24	63 392,39	63 400,00	-7,61	61 768,39	63 400,00	-1 631,61
1/816000-600100	Strom Donaubrücke	2222	3222	24	5 154,02	6 000,00	-845,98	5 066,02	6 000,00	-933,98
1/816000-619000	Instandhaltung von Sonderanlagen	2224	3224	24	22 694,55	35 000,00	-12 305,45	27 555,73	35 000,00	-7 444,27
1/816000-680000	Planmäßige Abschreibung	2226			24 814,83	14 100,00	10 714,83			
1/816000-691000	Schadensvergütungen	2225	3225	24	200,00		200,00	200,00		200,00
1/816000-700000	Mietzinse	2223	3223	24	3 625,25	200,00	3 425,25	3 625,25	200,00	3 425,25
1/816000-720000	Interne Verrechnung Stunden Bauhof	2225	3225	24	27 625,48	20 000,00	7 625,48	27 625,48	20 000,00	7 625,48
1/816000-728000	Entgelte für sonstige Leistungen	2225	3225	24	16 238,13	14 000,00	2 238,13	15 188,13	14 000,00	1 188,13
SU 22 / 32	Summe Aufwendungen / Auszahlungen operative Gebarung				166 738,86	153 700,00	13 038,86	143 889,73	139 600,00	4 289,73
SA 0 / SA 1	(0) Nettoergebnis (21 - 22) / (1) Geldfluss operative Gebarung (31 – 32)				-163 697,99	-149 200,00	-14 497,99	-140 848,86	-135 100,00	-5 748,86
SU 23	Summe Haushaltsrücklagen				0,00	0,00	0,00	0,00	0,00	0,00
SA00	Nettoergebnis nach Zuw./Entn. Haushaltsrücklagen (Saldo 0 +/- SU23)				-163 697,99	-149 200,00	-14 497,99			
Investive Gebarung										
SU 33	Summe Einzahlungen investive Gebarung							0,00	0,00	0,00
5/816000-050000	Beleuchtung (ab 2020)		3412	40				131 908,14	99 000,00	32 908,14
1/816000-050000	Sonderanlagen		3412	40				4 928,90	6 000,00	-1 071,10
SU 34	Summe Auszahlungen investive Gebarung							136 837,04	105 000,00	31 837,04
SA2	Saldo (2) Geldfluss aus der Investiven Gebarung (33 – 34)							-136 837,04	-105 000,00	-31 837,04
SA3	Saldo (3) Nettofinanzierungssaldo (Saldo 1 + Saldo 2)							-277 685,90	-240 100,00	-37 585,90

		MVAG		QU	Ergebnisrechnung			Finanzierungsrechnung		
		EH	FH		RA 2020	VA 2020	RA - VA	RA 2020	VA 2020	RA - VA
Finanzierungstätigkeit										
6/816000+346000	Investitionsdarlehen von Finanzunternehmen		3514	55					97 000,00	-97 000,00
SU 35	Summe Einzahlungen aus der Finanzierungstätigkeit							0,00	97 000,00	-97 000,00
SU 36	Summe Auszahlungen aus der Finanzierungstätigkeit							0,00	0,00	0,00
SA4	Saldo (4) Geldfluss aus der Finanzierungstätigkeit (35 – 36)							0,00	97 000,00	-97 000,00
SA5	Saldo (5) Geldfluss aus der voranschlagswirksamen Gebarung (Saldo 3 + Saldo 4)							-277 685,90	-143 100,00	-134 585,90
817	Friedhöfe (einschließlich Einsegnungshallen und Krematorien)									
817000	Friedhöfe einschließlich Einsegnungshallen und Krematorien									
Operative Gebarung										
SU 21 / 31	Summe Erträge / Einzahlungen operative Gebarung				0,00	0,00	0,00	0,00	0,00	0,00
5/817000-777000	Kapitaltransferzahlungen an private Organisationen ohne Erwerbszweck	2234		44	100 000,00	100 000,00				
SU 22 / 32	Summe Aufwendungen / Auszahlungen operative Gebarung				100 000,00	100 000,00	0,00	0,00	0,00	0,00
SA 0 / SA 1	(0) Nettoergebnis (21 - 22) / (1) Geldfluss operative Gebarung (31 – 32)				-100 000,00	-100 000,00	0,00	0,00	0,00	0,00
6/817000+894001	Entnahmen von zweckgebundenen Haushaltsrücklagen	2301			100 000,00	100 000,00				
SU 23	Summe Haushaltsrücklagen				100 000,00	100 000,00	0,00	0,00	0,00	0,00
SA00	Nettoergebnis nach Zuw./Entn. Haushaltsrücklagen (Saldo 0 +/- SU23)				0,00	0,00	0,00			
Investive Gebarung										
SU 33	Summe Einzahlungen investive Gebarung							0,00	0,00	0,00
5/817000-777000	Kapitaltransferzahlungen an private Organisationen ohne Erwerbszweck		3434	44				100 000,00	100 000,00	
SU 34	Summe Auszahlungen investive Gebarung							100 000,00	100 000,00	0,00
SA2	Saldo (2) Geldfluss aus der Investiven Gebarung (33 – 34)							-100 000,00	-100 000,00	0,00
SA3	Saldo (3) Nettofinanzierungssaldo (Saldo 1 + Saldo 2)							-100 000,00	-100 000,00	0,00
Finanzierungstätigkeit										
SU 35	Summe Einzahlungen aus der Finanzierungstätigkeit							0,00	0,00	0,00
SU 36	Summe Auszahlungen aus der Finanzierungstätigkeit							0,00	0,00	0,00
SA4	Saldo (4) Geldfluss aus der Finanzierungstätigkeit (35 – 36)							0,00	0,00	0,00
SA5	Saldo (5) Geldfluss aus der voranschlagswirksamen Gebarung (Saldo 3 + Saldo 4)							-100 000,00	-100 000,00	0,00
82	Betriebsähnliche Einrichtungen und Betriebe									
820	Wirtschaftshöfe									
820000	Wirtschaftshöfe									
Operative Gebarung										
2/820000+810000	Leistungserlöse	2114	3114	13	7 612,76	6 400,00	1 212,76	10 404,76	6 400,00	4 004,76

		MVAG			Ergebnisrechnung			Finanzierungsrechnung		
		EH	FH	QU	RA 2020	VA 2020	RA - VA	RA 2020	VA 2020	RA - VA
2/820000+816000	Interne Verrechnung Stunden Bauhof	2114	3114	13	464 807,18	499 500,00	-34 692,82	464 807,18	499 500,00	-34 692,82
2/820000+817000	Erträge aus der Auflösung von sonstigen Rückstellungen	2117			21 178,32		21 178,32			
2/820000+827100	Kostensätze für die Überlassung von Bediensteten an Dritte	2116	3116	18	10 191,96	9 900,00	291,96	10 191,96	9 900,00	291,96
2/820000+828000	Rückersätze von Ausgaben	2116	3116	18	950,00	1 100,00	-150,00	950,00	1 100,00	-150,00
2/820000+863000	AMS: Altersteilzeitgeld	2121	3121	15	3 611,97	3 600,00	11,97	3 611,97	3 600,00	11,97
SU 21 / 31	Summe Erträge / Einzahlungen operative Gebarung				508 352,19	520 500,00	-12 147,81	489 965,87	520 500,00	-30 534,13
1/820000-400000	Geringwertige Wirtschaftsgüter des Anlagevermögens	2221	3221	23	15 418,87	12 000,00	3 418,87	15 473,44	12 000,00	3 473,44
1/820000-420000	Roh-, Hilfs- und Baustoffe	2221	3221	23	5 051,86	8 000,00	-2 948,14	6 832,11	8 000,00	-1 167,89
1/820000-454000	Reinigungsmittel	2221	3221	23	407,42	500,00	-92,58	416,34	500,00	-83,66
1/820000-456000	Schreib-, Zeichen- und sonstige Büromittel	2221	3221	23	400,30	400,00	0,30	400,30	400,00	0,30
1/820000-457000	Druckwerke	2221	3221	23	312,55		312,55	202,52		202,52
1/820000-458000	Mittel zur ärztlichen Betreuung und Gesundheitsvorsorge	2221	3221	23	9 301,24	9 200,00	101,24	9 301,24	9 200,00	101,24
1/820000-459000	Sonstige Verbrauchsgüter	2221	3221	23	13 382,51	12 000,00	1 382,51	13 177,17	12 000,00	1 177,17
1/820000-510000	Geldbezüge der Vertragsbediensteten der Verwaltung	2211	3211	20	2 996,24	4 300,00	-1 303,76	2 996,24	4 300,00	-1 303,76
1/820000-511000	Vertragsbedienstete in handwerklicher Verwendung	2211	3211	20	299 346,58	417 300,00	-117 953,42	299 346,58	417 300,00	-117 953,42
1/820000-523000	Arbeiter nicht ganzjährig beschäftigt	2211	3211	20	57 358,73	54 400,00	2 958,73	57 358,73	54 400,00	2 958,73
1/820000-565000	Mehrleistungsvergütungen	2211	3211	20	14 668,77	13 100,00	1 568,77	14 668,77	13 100,00	1 568,77
1/820000-566000	Zuwendungen aus Anlass von Dienstjubiläen	2212	3212	20	5 424,00	5 500,00	-76,00	5 424,00	5 500,00	-76,00
1/820000-569000	sonstige Nebengebühren	2211	3211	20	511,22	500,00	11,22	511,22	500,00	11,22
1/820000-580000	Dienstgeberbeiträge Ausgleichsfonds für Familienbeihilfen	2212	3212	20	10 311,49	10 500,00	-188,51	10 311,49	10 500,00	-188,51
1/820000-582000	Sonstige Dienstgeberbeiträge zur sozialen Sicherheit	2212	3212	20	74 395,59	75 100,00	-704,41	74 395,59	75 100,00	-704,41
1/820000-591000	Dotierung von Rückstellungen für Abfertigungen	2214			7 322,00		7 322,00			
1/820000-592000	Dotierung von Rückstellungen für Jubiläumswendungen	2214			5 966,14		5 966,14			
1/820000-600000	Strom	2222	3222	24	1 919,53	2 000,00	-80,47	1 873,39	2 000,00	-126,61
1/820000-600300	Wärme	2222	3222	24	4 269,75	4 300,00	-30,25	4 269,75	4 300,00	-30,25
1/820000-614000	Instandhaltung von Gebäuden	2224	3224	24	723,54	1 500,00	-776,46	723,54	1 500,00	-776,46
1/820000-616000	Instandhaltung von Maschinen und maschinellen Anlagen	2224	3224	24		500,00	-500,00	5,50	500,00	-494,50
1/820000-618000	Instandhaltung von sonstigen Anlagen	2224	3224	24	1 445,31	1 500,00	-54,69	1 439,32	1 500,00	-60,68
1/820000-618100	Berufskleidung: Reinigung	2224	3224	24	4 655,93	5 000,00	-344,07	4 677,02	5 000,00	-322,98

		MVAG			Ergebnisrechnung			Finanzierungsrechnung		
		EH	FH	QU	RA 2020	VA 2020	RA - VA	RA 2020	VA 2020	RA - VA
1/820000-631000	Telekommunikationsdienste	2222	3222	24	5 614,73	6 000,00	-385,27	6 066,77	6 000,00	66,77
1/820000-650000	Zinsen für Finanzschulden - Inland	2241	3241	25	301,90	300,00	1,90	301,90	300,00	1,90
1/820000-670000	Versicherungen	2222	3222	24	4 093,79	1 600,00	2 493,79	1 644,76	1 600,00	44,76
1/820000-680000	Planmäßige Abschreibung	2226			16 665,71	16 100,00	565,71			
1/820000-691000	Schadensvergütungen	2225	3225	24	304,07	400,00	-95,93	304,07	400,00	-95,93
1/820000-710000	Öffentliche Abgaben - Ausgaben	2225	3225	24	2 825,80	1 800,00	1 025,80	2 825,80	1 800,00	1 025,80
1/820000-720000	Interne Verrechnung Stunden Bauhof	2225	3225	24	57 430,65	80 000,00	-22 569,35	57 430,65	80 000,00	-22 569,35
1/820000-724000	Reisegebühren	2225	3225	24	-155,44	200,00	-355,44	-155,44	200,00	-355,44
1/820000-728000	Entgelte für sonstige Leistungen	2225	3225	24	224,95	700,00	-475,05	176,95	700,00	-523,05
1/820000-728100	Entgelte für sonstige Leistungen	2225	3225	24	5 476,00	6 900,00	-1 424,00	6 068,00	6 900,00	-832,00
SU 22 / 32	Summe Aufwendungen / Auszahlungen operative Gebarung				628 371,73	751 600,00	-123 228,27	598 467,72	735 500,00	-137 032,28
SA 0 / SA 1	(0) Nettoergebnis (21 - 22) / (1) Geldfluss operative Gebarung (31 - 32)				-120 019,54	-231 100,00	111 080,46	-108 501,85	-215 000,00	106 498,15
SU 23	Summe Haushaltsrücklagen				0,00	0,00	0,00	0,00	0,00	0,00
SA00	Nettoergebnis nach Zuw./Entn. Haushaltsrücklagen (Saldo 0 +/- SU23)				-120 019,54	-231 100,00	111 080,46			
Investive Gebarung										
SU 33	Summe Einzahlungen investive Gebarung							0,00	0,00	0,00
1/820000-020000	Maschinen und maschinelle Anlagen		3414	41				4 039,75	3 000,00	1 039,75
1/820000-030000	Werkzeuge und sonstige Erzeugungsmittel		3414	41				1 500,41	1 600,00	-99,59
SU 34	Summe Auszahlungen investive Gebarung							5 540,16	4 600,00	940,16
SA2	Saldo (2) Geldfluss aus der Investiven Gebarung (33 - 34)							-5 540,16	-4 600,00	-940,16
SA3	Saldo (3) Nettofinanzierungssaldo (Saldo 1 + Saldo 2)							-114 042,01	-219 600,00	105 557,99
Finanzierungstätigkeit										
SU 35	Summe Einzahlungen aus der Finanzierungstätigkeit							0,00	0,00	0,00
1/820000-346000	Investitionsdarlehen von Kreditinstituten		3614	65				15 000,00	15 000,00	
SU 36	Summe Auszahlungen aus der Finanzierungstätigkeit							15 000,00	15 000,00	0,00
SA4	Saldo (4) Geldfluss aus der Finanzierungstätigkeit (35 - 36)							-15 000,00	-15 000,00	0,00
SA5	Saldo (5) Geldfluss aus der voranschlagswirksamen Gebarung (Saldo 3 + Saldo 4)							-129 042,01	-234 600,00	105 557,99
821	Fuhrpark									
821000	Fuhrpark									
Operative Gebarung										
2/821000+813000	Erträge aus der Auflösung von Investitionszuschüssen (Kapitaltransfers)		2127		320,00	300,00	20,00			
SU 21 / 31	Summe Erträge / Einzahlungen operative Gebarung				320,00	300,00	20,00	0,00	0,00	0,00
1/821000-400000	Geringwertige Wirtschaftsgüter	2221	3221	23		300,00	-300,00		300,00	-300,00
1/821000-452000	Treibstoffe	2221	3221	23	11 930,16	13 000,00	-1 069,84	12 176,47	13 000,00	-823,53
1/821000-617000	Instandhaltung von Fahrzeugen	2224	3224	24	14 602,64	11 000,00	3 602,64	11 680,78	11 000,00	680,78
1/821000-670000	Versicherungen	2222	3222	24	7 072,47	5 500,00	1 572,47	5 259,86	5 500,00	-240,14

		MVAG			Ergebnisrechnung			Finanzierungsrechnung		
		EH	FH	QU	RA 2020	VA 2020	RA - VA	RA 2020	VA 2020	RA - VA
1/821000-680000	Planmäßige Abschreibung	2226			26 032,47	23 500,00	2 532,47			
1/821000-710000	Öffentliche Abgaben - Ausgaben	2225	3225	24	720,00	800,00	-80,00	540,00	800,00	-260,00
1/821000-728000	Entgelte für sonstige Leistungen	2225	3225	24		500,00	-500,00		500,00	-500,00
SU 22 / 32	Summe Aufwendungen / Auszahlungen operative Gebarung				60 357,74	54 600,00	5 757,74	29 657,11	31 100,00	-1 442,89
SA 0 / SA 1	(0) Nettoergebnis (21 - 22) / (1) Geldfluss operative Gebarung (31 - 32)				-60 037,74	-54 300,00	-5 737,74	-29 657,11	-31 100,00	1 442,89
SU 23	Summe Haushaltsrücklagen				0,00	0,00	0,00	0,00	0,00	0,00
SA00	Nettoergebnis nach Zuw./Entn. Haushaltsrücklagen (Saldo 0 +/- SU23)				-60 037,74	-54 300,00	-5 737,74			
Investive Gebarung										
SU 33	Summe Einzahlungen investive Gebarung							0,00	0,00	0,00
1/821000-040000	Fahrzeuge		3414	41				3 898,50	3 900,00	-1,50
SU 34	Summe Auszahlungen investive Gebarung							3 898,50	3 900,00	-1,50
SA2	Saldo (2) Geldfluss aus der Investiven Gebarung (33 - 34)							-3 898,50	-3 900,00	1,50
SA3	Saldo (3) Nettofinanzierungssaldo (Saldo 1 + Saldo 2)							-33 555,61	-35 000,00	1 444,39
Finanzierungstätigkeit										
SU 35	Summe Einzahlungen aus der Finanzierungstätigkeit							0,00	0,00	0,00
SU 36	Summe Auszahlungen aus der Finanzierungstätigkeit							0,00	0,00	0,00
SA4	Saldo (4) Geldfluss aus der Finanzierungstätigkeit (35 - 36)							0,00	0,00	0,00
SA5	Saldo (5) Geldfluss aus der voranschlagswirksamen Gebarung (Saldo 3 + Saldo 4)							-33 555,61	-35 000,00	1 444,39
821010	E-Carsharing									
Operative Gebarung										
2/821010+829000	Mitgliedsbeitrag	2116	3116	18	-166,67		-166,67	-166,67		-166,67
2/821010+829100	Einnahmen Stundenabrechnungen	2116	3116	18	139,00	300,00	-161,00	139,00	300,00	-161,00
SU 21 / 31	Summe Erträge / Einzahlungen operative Gebarung				-27,67	300,00	-327,67	-27,67	300,00	-327,67
1/821010-400000	Geringwertige Wirtschaftsgüter des Anlagevermögens	2221	3221	23		100,00	-100,00		100,00	-100,00
1/821010-617000	Instandhaltung von Fahrzeugen	2224	3224	24	218,00	1 000,00	-782,00	218,00	1 000,00	-782,00
1/821010-670000	Versicherungen	2222	3222	24	1 057,53	800,00	257,53	313,62	800,00	-486,38
SU 22 / 32	Summe Aufwendungen / Auszahlungen operative Gebarung				1 275,53	1 900,00	-624,47	531,62	1 900,00	-1 368,38
SA 0 / SA 1	(0) Nettoergebnis (21 - 22) / (1) Geldfluss operative Gebarung (31 - 32)				-1 303,20	-1 600,00	296,80	-559,29	-1 600,00	1 040,71
SU 23	Summe Haushaltsrücklagen				0,00	0,00	0,00	0,00	0,00	0,00
SA00	Nettoergebnis nach Zuw./Entn. Haushaltsrücklagen (Saldo 0 +/- SU23)				-1 303,20	-1 600,00	296,80			
Investive Gebarung										
SU 33	Summe Einzahlungen investive Gebarung							0,00	0,00	0,00
SU 34	Summe Auszahlungen investive Gebarung							0,00	0,00	0,00
SA2	Saldo (2) Geldfluss aus der Investiven Gebarung (33 - 34)							0,00	0,00	0,00
SA3	Saldo (3) Nettofinanzierungssaldo (Saldo 1 + Saldo 2)							-559,29	-1 600,00	1 040,71

		MVAG	MVAG	QU	Ergebnisrechnung			Finanzierungsrechnung		
		EH	FH		RA 2020	VA 2020	RA - VA	RA 2020	VA 2020	RA - VA
Finanzierungstätigkeit										
SU 35	Summe Einzahlungen aus der Finanzierungstätigkeit							0,00	0,00	0,00
SU 36	Summe Auszahlungen aus der Finanzierungstätigkeit							0,00	0,00	0,00
SA4	Saldo (4) Geldfluss aus der Finanzierungstätigkeit (35 – 36)							0,00	0,00	0,00
SA5	Saldo (5) Geldfluss aus der voranschlagswirksamen Gebarung (Saldo 3 + Saldo 4)							-559,29	-1 600,00	1 040,71
828	Sonstige Märkte									
828000	Sonstige Märkte									
Operative Gebarung										
SU 21 / 31	Summe Erträge / Einzahlungen operative Gebarung				0,00	0,00	0,00	0,00	0,00	0,00
1/828000-728100	Weihnachtsmarkt	2225	3225	24	2 016,20	10 000,00	-7 983,80	2 481,38	10 000,00	-7 518,62
SU 22 / 32	Summe Aufwendungen / Auszahlungen operative Gebarung				2 016,20	10 000,00	-7 983,80	2 481,38	10 000,00	-7 518,62
SA 0 / SA 1	(0) Nettoergebnis (21 - 22) / (1) Geldfluss operative Gebarung (31 – 32)				-2 016,20	-10 000,00	7 983,80	-2 481,38	-10 000,00	7 518,62
SU 23	Summe Haushaltsrücklagen				0,00	0,00	0,00	0,00	0,00	0,00
SA00	Nettoergebnis nach Zuw./Entn. Haushaltsrücklagen (Saldo 0 +/- SU23)				-2 016,20	-10 000,00	7 983,80			
Investive Gebarung										
SU 33	Summe Einzahlungen investive Gebarung							0,00	0,00	0,00
SU 34	Summe Auszahlungen investive Gebarung							0,00	0,00	0,00
SA2	Saldo (2) Geldfluss aus der Investiven Gebarung (33 – 34)							0,00	0,00	0,00
SA3	Saldo (3) Nettofinanzierungssaldo (Saldo 1 + Saldo 2)							-2 481,38	-10 000,00	7 518,62
Finanzierungstätigkeit										
SU 35	Summe Einzahlungen aus der Finanzierungstätigkeit							0,00	0,00	0,00
SU 36	Summe Auszahlungen aus der Finanzierungstätigkeit							0,00	0,00	0,00
SA4	Saldo (4) Geldfluss aus der Finanzierungstätigkeit (35 – 36)							0,00	0,00	0,00
SA5	Saldo (5) Geldfluss aus der voranschlagswirksamen Gebarung (Saldo 3 + Saldo 4)							-2 481,38	-10 000,00	7 518,62
83	Betriebsähnliche Einrichtungen und Betriebe (Fortsetzung)									
831	Freibäder									
831000	Freibäder									
Operative Gebarung										
2/831000+810000	Eintrittsgebühren	2114	3114	13	8 400,10	10 000,00	-1 599,90	8 400,10	10 000,00	-1 599,90
2/831000+811000	Pacht Buffet	2115	3115	14		1 500,00	-1 500,00		1 500,00	-1 500,00
6/831000+829960	Sonstige Einnahmen - Übernahme 2019	2116	3116	18	50 000,00	50 000,00		50 000,00	50 000,00	
SU 21 / 31	Summe Erträge / Einzahlungen operative Gebarung				58 400,10	61 500,00	-3 099,90	58 400,10	61 500,00	-3 099,90
1/831000-400000	Geringwertige Wirtschaftsgüter (GWG)	2221	3221	23	509,83	1 000,00	-490,17	509,83	1 000,00	-490,17
1/831000-614000	Instandhaltung von Gebäuden	2224	3224	24		3 000,00	-3 000,00		3 000,00	-3 000,00
1/831000-618000	Instandhaltung der Einrichtung	2224	3224	24	1 178,28	5 000,00	-3 821,72	1 094,28	5 000,00	-3 905,72

		MVAG			Ergebnisrechnung			Finanzierungsrechnung		
		EH	FH	QU	RA 2020	VA 2020	RA - VA	RA 2020	VA 2020	RA - VA
1/831000-619000	Instandhaltung von Sonderanlagen	2224	3224	24	14 619,64	13 800,00	819,64	14 932,14	13 800,00	1 132,14
1/831000-631000	Telekommunikationsdienste	2222	3222	24	435,29	400,00	35,29	472,57	400,00	72,57
1/831000-650000	Kreditzinsen	2241	3241	25	49,72	100,00	-50,28	49,72	100,00	-50,28
1/831000-670000	Versicherungen	2222	3222	24	3 282,55	1 700,00	1 582,55	1 634,33	1 700,00	-65,67
1/831000-680000	Planmäßige Abschreibung	2226			2 075,07	2 100,00	-24,93			
1/831000-710000	Öffentliche Abgaben	2225	3225	24	16 817,77	20 000,00	-3 182,23	16 817,77	20 000,00	-3 182,23
1/831000-720000	Interne Verrechnung Stunden Bauhof	2225	3225	24	312,54		312,54	312,54		312,54
1/831000-728000	Entgelte für sonstige Leistungen	2225	3225	24	860,40	1 000,00	-139,60	860,40	1 000,00	-139,60
5/831000-729960	Sonstige Ausgaben - Übernahme 2019	2225	3225	24	50 000,00	50 000,00		50 000,00	50 000,00	
1/831000-755000	Laufende Transferzahlungen an Unternehmungen	2233	3233	27	90 362,80	80 000,00	10 362,80	90 362,80	80 000,00	10 362,80
SU 22 / 32	Summe Aufwendungen / Auszahlungen operative Gebarung				180 503,89	178 100,00	2 403,89	177 046,38	176 000,00	1 046,38
SA 0 / SA 1	(0) Nettoergebnis (21 - 22) / (1) Geldfluss operative Gebarung (31 - 32)				-122 103,79	-116 600,00	-5 503,79	-118 646,28	-114 500,00	-4 146,28
SU 23	Summe Haushaltsrücklagen				0,00	0,00	0,00	0,00	0,00	0,00
SA00	Nettoergebnis nach Zuw./Entn. Haushaltsrücklagen (Saldo 0 +/- SU23)				-122 103,79	-116 600,00	-5 503,79			
Investive Gebarung										
SU 33	Summe Einzahlungen investive Gebarung							0,00	0,00	0,00
5/831000-060000	(AiB) Stadtbad NEU		3412	40				9 600,00		9 600,00
SU 34	Summe Auszahlungen investive Gebarung							9 600,00	0,00	9 600,00
SA2	Saldo (2) Geldfluss aus der Investiven Gebarung (33 - 34)							-9 600,00	0,00	-9 600,00
SA3	Saldo (3) Nettofinanzierungssaldo (Saldo 1 + Saldo 2)							-128 246,28	-114 500,00	-13 746,28
Finanzierungstätigkeit										
SU 35	Summe Einzahlungen aus der Finanzierungstätigkeit							0,00	0,00	0,00
1/831000-346000	Tilgung Darlehen		3614	65				3 484,00	3 500,00	-16,00
SU 36	Summe Auszahlungen aus der Finanzierungstätigkeit							3 484,00	3 500,00	-16,00
SA4	Saldo (4) Geldfluss aus der Finanzierungstätigkeit (35 - 36)							-3 484,00	-3 500,00	16,00
SA5	Saldo (5) Geldfluss aus der voranschlagswirksamen Gebarung (Saldo 3 + Saldo 4)							-131 730,28	-118 000,00	-13 730,28
84	Liegenschaften, Wohn- und Geschäftsgebäude									
840	Grundbesitz									
840000	Grundbesitz									
Operative Gebarung										
2/840000+811000	Verpachtungen, Baurechtszinse	2115	3115	14	24 161,37	24 000,00	161,37	24 146,37	24 000,00	146,37
2/840000+811100	Pachtvorschriften ABG Artikel 26	2115	3115	14	2 866,67	2 000,00	866,67	2 866,67	2 000,00	866,67
SU 21 / 31	Summe Erträge / Einzahlungen operative Gebarung				27 028,04	26 000,00	1 028,04	27 013,04	26 000,00	1 013,04
1/840000-640000	Rechtskosten	2222	3222	24	10 207,46	8 000,00	2 207,46	9 818,84	8 000,00	1 818,84
1/840000-650000	Kreditzinsen	2241	3241	25	382,50	400,00	-17,50	382,50	400,00	-17,50

		MVAG MVAG QU			Ergebnisrechnung			Finanzierungsrechnung		
		EH	FH		RA 2020	VA 2020	RA - VA	RA 2020	VA 2020	RA - VA
1/840000-700000	Mietzinse	2223	3223	24	250,00	300,00	-50,00	250,00	300,00	-50,00
1/840000-710000	Öffentliche Abgaben	2225	3225	24	825,51	2 000,00	-1 174,49	847,41	2 000,00	-1 152,59
SU 22 / 32	Summe Aufwendungen / Auszahlungen operative Gebarung				11 665,47	10 700,00	965,47	11 298,75	10 700,00	598,75
SA 0 / SA 1	(0) Nettoergebnis (21 - 22) / (1) Geldfluss operative Gebarung (31 - 32)				15 362,57	15 300,00	62,57	15 714,29	15 300,00	414,29
SU 23	Summe Haushaltsrücklagen				0,00	0,00	0,00	0,00	0,00	0,00
SA00	Nettoergebnis nach Zuw./Entn. Haushaltsrücklagen (Saldo 0 +/- SU23)				15 362,57	15 300,00	62,57			
Investive Gebarung										
SU 33	Summe Einzahlungen investive Gebarung							0,00	0,00	0,00
SU 34	Summe Auszahlungen investive Gebarung							0,00	0,00	0,00
SA2	Saldo (2) Geldfluss aus der Investiven Gebarung (33 - 34)							0,00	0,00	0,00
SA3	Saldo (3) Nettofinanzierungssaldo (Saldo 1 + Saldo 2)							15 714,29	15 300,00	414,29
Finanzierungstätigkeit										
SU 35	Summe Einzahlungen aus der Finanzierungstätigkeit							0,00	0,00	0,00
1/840000-346000	Tilgung Darlehen Grundankäufe		3614	65				5 974,64	6 000,00	-25,36
SU 36	Summe Auszahlungen aus der Finanzierungstätigkeit							5 974,64	6 000,00	-25,36
SA4	Saldo (4) Geldfluss aus der Finanzierungstätigkeit (35 - 36)							-5 974,64	-6 000,00	25,36
SA5	Saldo (5) Geldfluss aus der voranschlagswirksamen Gebarung (Saldo 3 + Saldo 4)							9 739,65	9 300,00	439,65
841	Grundstücksgleiche Rechte									
841000	Fischerei									
Operative Gebarung										
2/841000+810000	Fischereilizenzen	2114	3114	13	22 731,53	23 000,00	-268,47	22 731,53	23 000,00	-268,47
2/841000+829000	Sonstige Einnahmen	2116	3116	18	8 321,55	4 600,00	3 721,55	8 321,55	4 600,00	3 721,55
SU 21 / 31	Summe Erträge / Einzahlungen operative Gebarung				31 053,08	27 600,00	3 453,08	31 053,08	27 600,00	3 453,08
1/841000-420000	Tierische Rohstoffe	2221	3221	23	9 636,99	11 000,00	-1 363,01	7 636,99	11 000,00	-3 363,01
1/841000-700100	Pachtzinse	2223	3223	24	16 791,04	16 800,00	-8,96	16 791,04	16 800,00	-8,96
1/841000-710000	Öffentliche Abgaben - Ausgaben	2225	3225	24	1 048,16	1 100,00	-51,84	1 048,16	1 100,00	-51,84
1/841000-724000	Reisegebühren	2225	3225	24	1 090,00	1 100,00	-10,00	1 199,00	1 100,00	99,00
1/841000-728000	Entgelte für sonstige Leistungen	2225	3225	24	264,00	300,00	-36,00	264,00	300,00	-36,00
1/841000-729000	Sonstige Aufwendungen	2225	3225	24	116,67	200,00	-83,33	116,67	200,00	-83,33
1/841000-757000	Revierbeitrag	2234	3234	27	3 023,00	3 100,00	-77,00	3 023,00	3 100,00	-77,00
SU 22 / 32	Summe Aufwendungen / Auszahlungen operative Gebarung				31 969,86	33 600,00	-1 630,14	30 078,86	33 600,00	-3 521,14
SA 0 / SA 1	(0) Nettoergebnis (21 - 22) / (1) Geldfluss operative Gebarung (31 - 32)				-916,78	-6 000,00	5 083,22	974,22	-6 000,00	6 974,22
SU 23	Summe Haushaltsrücklagen				0,00	0,00	0,00	0,00	0,00	0,00
SA00	Nettoergebnis nach Zuw./Entn. Haushaltsrücklagen (Saldo 0 +/- SU23)				-916,78	-6 000,00	5 083,22			
Investive Gebarung										
SU 33	Summe Einzahlungen investive Gebarung							0,00	0,00	0,00
SU 34	Summe Auszahlungen investive Gebarung							0,00	0,00	0,00

	MVAG	MVAG QU			Ergebnisrechnung			Finanzierungsrechnung			
		EH	FH		RA 2020	VA 2020	RA - VA	RA 2020	VA 2020	RA - VA	
SA2		Saldo (2) Geldfluss aus der Investiven Gebarung (33 – 34)						0,00	0,00	0,00	
SA3		Saldo (3) Nettofinanzierungssaldo (Saldo 1 + Saldo 2)						974,22	-6 000,00	6 974,22	
Finanzierungstätigkeit											
SU 35		Summe Einzahlungen aus der Finanzierungstätigkeit						0,00	0,00	0,00	
SU 36		Summe Auszahlungen aus der Finanzierungstätigkeit						0,00	0,00	0,00	
SA4		Saldo (4) Geldfluss aus der Finanzierungstätigkeit (35 – 36)						0,00	0,00	0,00	
SA5		Saldo (5) Geldfluss aus der voranschlagswirksamen Gebarung (Saldo 3 + Saldo 4)						974,22	-6 000,00	6 974,22	
841200 Fischreirevier I/7a Rechte Donau											
Operative Gebarung											
2/841200+810000		Fischereilizenzen	2114	3114	13		233,33		233,33	233,33	
SU 21 / 31		Summe Erträge / Einzahlungen operative Gebarung				233,33	0,00	233,33	233,33	0,00	233,33
SU 22 / 32		Summe Aufwendungen / Auszahlungen operative Gebarung				0,00	0,00	0,00	0,00	0,00	0,00
SA 0 / SA 1		(0) Nettoergebnis (21 - 22) / (1) Geldfluss operative Gebarung (31 – 32)				233,33	0,00	233,33	233,33	0,00	233,33
SU 23		Summe Haushaltsrücklagen				0,00	0,00	0,00	0,00	0,00	0,00
SA00		Nettoergebnis nach Zuw./Entn. Haushaltsrücklagen (Saldo 0 +/- SU23)				233,33	0,00	233,33			
Investive Gebarung											
SU 33		Summe Einzahlungen investive Gebarung						0,00	0,00	0,00	
SU 34		Summe Auszahlungen investive Gebarung						0,00	0,00	0,00	
SA2		Saldo (2) Geldfluss aus der Investiven Gebarung (33 – 34)						0,00	0,00	0,00	
SA3		Saldo (3) Nettofinanzierungssaldo (Saldo 1 + Saldo 2)						233,33	0,00	233,33	
Finanzierungstätigkeit											
SU 35		Summe Einzahlungen aus der Finanzierungstätigkeit						0,00	0,00	0,00	
SU 36		Summe Auszahlungen aus der Finanzierungstätigkeit						0,00	0,00	0,00	
SA4		Saldo (4) Geldfluss aus der Finanzierungstätigkeit (35 – 36)						0,00	0,00	0,00	
SA5		Saldo (5) Geldfluss aus der voranschlagswirksamen Gebarung (Saldo 3 + Saldo 4)						233,33	0,00	233,33	
85 Betriebe mit marktbestimmter Tätigkeit											
850 Betriebe der Wasserversorgung											
850000 Betriebe der Wasserversorgung											
Operative Gebarung											
2/850000+813000		Erträge aus der Auflösung von Investitionszuschüssen (Kapitaltransfers)	2127				15 391,85	15 000,00	391,85		
2/850000+829000		Sonstige Erträge	2116	3116	18		3 451,22	3 400,00	51,22		
6/850000+829960		Sonstige Einnahmen - Übernahme 2019	2116	3116	18		39 061,88	39 100,00	-38,12	39 061,88	39 100,00
2/850000+852100		GVU: Bereitstellungsgebühren	2113	3113	12		68 725,69	68 000,00	725,69	67 220,45	68 000,00
2/850000+852110		Bereitstellungsgebühr	2113	3113	12		49,77	100,00	-50,23	49,77	100,00

		MVAG			Ergebnisrechnung			Finanzierungsrechnung		
		EH	FH	QU	RA 2020	VA 2020	RA - VA	RA 2020	VA 2020	RA - VA
2/850000+852200	Wasserbezugsgebühren: GVU	2113	3113	12	301 632,88	309 000,00	-7 367,12	276 679,06	309 000,00	-32 320,94
2/850000+852210	Wasserbezugsgebühr Abgabe 3	2113	3113	12	305,02	300,00	5,02	395,51	300,00	95,51
2/850000+852300	Wasserbezugsgebühr Poolfüllungen	2113	3113	12	41,89	100,00	-58,11	41,89	100,00	-58,11
SU 21 / 31	Summe Erträge / Einzahlungen operative Gebarung				428 660,20	435 000,00	-6 339,80	383 448,56	416 600,00	-33 151,44
1/850000-400000	Geringwertige Wirtschaftsgüter	2221	3221	23	2 362,07	3 000,00	-637,93	2 362,07	3 000,00	-637,93
1/850000-400100	Ankauf Wasserzähler	2221	3221	23	13 692,10	12 000,00	1 692,10	13 692,10	12 000,00	1 692,10
1/850000-452000	Treibstoffe	2221	3221	23	380,49	500,00	-119,51	387,09	500,00	-112,91
1/850000-459000	Sonstige Verbrauchsgüter	2221	3221	23	4 652,94	5 000,00	-347,06	4 652,94	5 000,00	-347,06
1/850000-511000	Geldbezüge Vertragsbedienstete in handwerklicher Verwendung	2211	3211	20	60 471,72	60 500,00	-28,28	60 471,72	60 500,00	-28,28
1/850000-565000	Mehrdienstleistungen	2211	3211	20	5 153,40	4 800,00	353,40	5 153,40	4 800,00	353,40
1/850000-569000	Sonstige Nebengebühren	2211	3211	20	2 383,50	2 400,00	-16,50	2 383,50	2 400,00	-16,50
1/850000-580000	Dienstgeberbeiträge Ausgleichsfonds für Familienbeihilfen	2212	3212	20	2 644,14	2 900,00	-255,86	2 644,14	2 900,00	-255,86
1/850000-582000	Sonstige Dienstgeberbeiträge zur sozialen Sicherheit	2212	3212	20	14 364,29	14 300,00	64,29	14 364,29	14 300,00	64,29
1/850000-588000	Kommunalsteuer	2212	3212	20	2 034,06	2 100,00	-65,94	2 034,06	2 100,00	-65,94
1/850000-591000	Dotierung von Rückstellungen für Abfertigungen	2214			1 461,63		1 461,63			
1/850000-592000	Dotierung von Rückstellungen für Jubiläumswendungen	2214			938,19		938,19			
1/850000-600000	Strom	2222	3222	24	27 274,41	23 400,00	3 874,41	29 787,39	23 400,00	6 387,39
1/850000-612000	Instandhaltung von Wasseranlagen	2224	3224	24	40 460,54	17 000,00	23 460,54	40 554,79	17 000,00	23 554,79
1/850000-614000	Instandhaltung Pumpenhaus	2224	3224	24		1 000,00	-1 000,00		1 000,00	-1 000,00
1/850000-616000	Instandhaltung von Maschinen und maschinellen Anlagen	2224	3224	24		1 000,00	-1 000,00		1 000,00	-1 000,00
1/850000-617000	Instandhaltung von Fahrzeugen	2224	3224	24	38,99	500,00	-461,01	38,99	500,00	-461,01
1/850000-631000	Telekommunikationsdienste	2222	3222	24	437,82	500,00	-62,18	467,73	500,00	-32,27
1/850000-640100	Prüfungskosten	2222	3222	24	2 763,20	2 200,00	563,20	2 077,40	2 200,00	-122,60
1/850000-650000	Kreditzinsen	2241	3241	25	5 140,68	4 400,00	740,68	5 140,68	4 400,00	740,68
1/850000-670000	Versicherungen	2222	3222	24	7 468,70	4 000,00	3 468,70	3 705,56	4 000,00	-294,44
1/850000-680000	Planmäßige Abschreibung	2226			57 979,58	52 100,00	5 879,58			
1/850000-691000	Schadensvergütungen	2225	3225	24	3 042,46	3 100,00	-57,54	3 042,46	3 100,00	-57,54
1/850000-700000	Miet- und Pachtaufwand	2223	3223	24	121,96	200,00	-78,04	121,96	200,00	-78,04
1/850000-710000	Gebrauchsabgabe	2225	3225	24	14 888,95	16 000,00	-1 111,05	14 888,95	16 000,00	-1 111,05
1/850000-720000	Einhebungsgebühr Abgabenverband	2225	3225	24	9 235,42	11 000,00	-1 764,58	8 597,48	11 000,00	-2 402,52
1/850000-720100	Interne Verrechnung Stunden Bauhof	2225	3225	24	123 921,57	45 000,00	78 921,57	123 921,57	45 000,00	78 921,57
1/850000-724000	Reisegebühren	2225	3225	24		400,00	-400,00		400,00	-400,00
1/850000-728000	Entgelte für sonstige Leistungen	2225	3225	24	3 310,98	1 400,00	1 910,98	3 259,98	1 400,00	1 859,98

		MVAG		QU	Ergebnisrechnung			Finanzierungsrechnung		
		EH	FH		RA 2020	VA 2020	RA - VA	RA 2020	VA 2020	RA - VA
5/850000-729960	Sonstige Ausgaben - Übernahme 2019	2225	3225	24	39 061,88	39 100,00	-38,12	39 061,88	39 100,00	-38,12
SU 22 / 32	Summe Aufwendungen / Auszahlungen operative Gebarung				445 685,67	329 800,00	115 885,67	382 812,13	277 700,00	105 112,13
SA 0 / SA 1	(0) Nettoergebnis (21 - 22) / (1) Geldfluss operative Gebarung (31 - 32)				-17 025,47	105 200,00	-122 225,47	636,43	138 900,00	-138 263,57
SU 23	Summe Haushaltsrücklagen				0,00	0,00	0,00	0,00	0,00	0,00
SA00	Nettoergebnis nach Zuw./Entn. Haushaltsrücklagen (Saldo 0 +/- SU23)				-17 025,47	105 200,00	-122 225,47			
Investive Gebarung										
6/850000+307000	Wasseranschlußgebühren		3334	34				28 818,61	35 000,00	-6 181,39
SU 33	Summe Einzahlungen investive Gebarung							28 818,61	35 000,00	-6 181,39
1/850000-004000	Wasserbauten		3412	40				3 979,68		3 979,68
5/850000-004000	Wasser- und Abwasserbauten und -anlagen		3412	40				34 445,11	74 100,00	-39 654,89
1/850000-042000	Amts-, Betriebs- und Geschäftsausstattung		3415	41				3 656,15		3 656,15
1/850000-070000	Aktivierungsfähige Rechte (immaterielle Vermögenswerte)		3411	42				3 125,00	3 200,00	-75,00
SU 34	Summe Auszahlungen investive Gebarung							45 205,94	77 300,00	-32 094,06
SA2	Saldo (2) Geldfluss aus der Investiven Gebarung (33 - 34)							-16 387,33	-42 300,00	25 912,67
SA3	Saldo (3) Nettofinanzierungssaldo (Saldo 1 + Saldo 2)							-15 750,90	96 600,00	-112 350,90
Finanzierungstätigkeit										
SU 35	Summe Einzahlungen aus der Finanzierungstätigkeit							0,00	0,00	0,00
1/850000-344000	Tilgung Darlehen Umweltwasserwirtschaftsfonds		3611	64				18 194,56	18 200,00	-5,44
1/850000-346000	Tilgung Darlehen Vorreinigungsgebäude		3614	65				42 804,27	42 700,00	104,27
SU 36	Summe Auszahlungen aus der Finanzierungstätigkeit							60 998,83	60 900,00	98,83
SA4	Saldo (4) Geldfluss aus der Finanzierungstätigkeit (35 - 36)							-60 998,83	-60 900,00	-98,83
SA5	Saldo (5) Geldfluss aus der voranschlagswirksamen Gebarung (Saldo 3 + Saldo 4)							-76 749,73	35 700,00	-112 449,73
850103	Leitungskataster WVA BA 103									
Operative Gebarung										
SU 21 / 31	Summe Erträge / Einzahlungen operative Gebarung				0,00	0,00	0,00	0,00	0,00	0,00
SU 22 / 32	Summe Aufwendungen / Auszahlungen operative Gebarung				0,00	0,00	0,00	0,00	0,00	0,00
SA 0 / SA 1	(0) Nettoergebnis (21 - 22) / (1) Geldfluss operative Gebarung (31 - 32)				0,00	0,00	0,00	0,00	0,00	0,00
SU 23	Summe Haushaltsrücklagen				0,00	0,00	0,00	0,00	0,00	0,00
SA00	Nettoergebnis nach Zuw./Entn. Haushaltsrücklagen (Saldo 0 +/- SU23)				0,00	0,00	0,00	0,00	0,00	0,00
Investive Gebarung										
SU 33	Summe Einzahlungen investive Gebarung							0,00	0,00	0,00
5/850103-070000	Aktivierungsfähige Rechte (immaterielle Vermögenswerte)		3411	42				19 836,21	8 000,00	11 836,21
SU 34	Summe Auszahlungen investive Gebarung							19 836,21	8 000,00	11 836,21

		MVAG		Ergebnisrechnung			Finanzierungsrechnung		
		EH	FH	RA 2020	VA 2020	RA - VA	RA 2020	VA 2020	RA - VA
SA2	Saldo (2) Geldfluss aus der Investiven Gebarung (33 – 34)						-19 836,21	-8 000,00	-11 836,21
SA3	Saldo (3) Nettofinanzierungssaldo (Saldo 1 + Saldo 2)						-19 836,21	-8 000,00	-11 836,21
Finanzierungstätigkeit									
6/850103+346000	Investitionsdarlehen von Finanzunternehmen		3514 55					8 000,00	-8 000,00
SU 35	Summe Einzahlungen aus der Finanzierungstätigkeit						0,00	8 000,00	-8 000,00
SU 36	Summe Auszahlungen aus der Finanzierungstätigkeit						0,00	0,00	0,00
SA4	Saldo (4) Geldfluss aus der Finanzierungstätigkeit (35 – 36)						0,00	8 000,00	-8 000,00
SA5	Saldo (5) Geldfluss aus der voranschlagswirksamen Gebarung (Saldo 3 + Saldo 4)						-19 836,21	0,00	-19 836,21
850105	Sanierung Hochbehälter und Transportleitungen								
Operative Gebarung									
SU 21 / 31	Summe Erträge / Einzahlungen operative Gebarung			0,00	0,00	0,00	0,00	0,00	0,00
SU 22 / 32	Summe Aufwendungen / Auszahlungen operative Gebarung			0,00	0,00	0,00	0,00	0,00	0,00
SA 0 / SA 1	(0) Nettoergebnis (21 - 22) / (1) Geldfluss operative Gebarung (31 – 32)			0,00	0,00	0,00	0,00	0,00	0,00
SU 23	Summe Haushaltsrücklagen			0,00	0,00	0,00	0,00	0,00	0,00
SA00	Nettoergebnis nach Zuw./Entn. Haushaltsrücklagen (Saldo 0 +/- SU23)			0,00	0,00	0,00			
Investive Gebarung									
6/850105+300000	Kapitaltransfers von Bund, Bundesfonds und Bundeskammern		3331 33				413 152,44		413 152,44
SU 33	Summe Einzahlungen investive Gebarung						413 152,44	0,00	413 152,44
5/850105-060000	Im Bau befindliche Grundstückseinrichtungen		3412 40				384 737,69	850 000,00	-465 262,31
SU 34	Summe Auszahlungen investive Gebarung						384 737,69	850 000,00	-465 262,31
SA2	Saldo (2) Geldfluss aus der Investiven Gebarung (33 – 34)						28 414,75	-850 000,00	878 414,75
SA3	Saldo (3) Nettofinanzierungssaldo (Saldo 1 + Saldo 2)						28 414,75	-850 000,00	878 414,75
Finanzierungstätigkeit									
6/850105+346000	Investitionsdarlehen von Finanzunternehmen		3514 55				850 000,00	850 000,00	
SU 35	Summe Einzahlungen aus der Finanzierungstätigkeit						850 000,00	850 000,00	0,00
SU 36	Summe Auszahlungen aus der Finanzierungstätigkeit						0,00	0,00	0,00
SA4	Saldo (4) Geldfluss aus der Finanzierungstätigkeit (35 – 36)						850 000,00	850 000,00	0,00
SA5	Saldo (5) Geldfluss aus der voranschlagswirksamen Gebarung (Saldo 3 + Saldo 4)						878 414,75	0,00	878 414,75
851	Betriebe der Abwasserbeseitigung								
851000	Betriebe der Abwasserbeseitigung								
Operative Gebarung									
2/851000+813000	Erträge aus der Auflösung von Investitionszuschüssen (Kapitaltransfers)		2127	65 904,79	65 000,00	904,79			

		MVAG			Ergebnisrechnung			Finanzierungsrechnung		
		EH	FH	QU	RA 2020	VA 2020	RA - VA	RA 2020	VA 2020	RA - VA
2/851000+828000	Rückersätze von Aufwendungen	2116	3116	18	37 517,65	37 500,00	17,65	37 517,65	37 500,00	17,65
6/851000+829960	Sonstige Einnahmen - Übernahme 2019	2116	3116	18	22 431,95	2 200,00	20 231,95	22 431,95	2 200,00	20 231,95
2/851000+852100	Kanalbenutzungsgebühren	2113	3113	12	1 113 971,34	1 098 100,00	15 871,34	1 094 394,53	1 098 100,00	-3 705,47
2/851000+860000	Förderung KPC (Zinsen)	2121	3121	15	155,39	200,00	-44,61	155,39	200,00	-44,61
SU 21 / 31	Summe Erträge / Einzahlungen operative Gebarung				1 239 981,12	1 203 000,00	36 981,12	1 154 499,52	1 138 000,00	16 499,52
1/851000-400000	Geringwertige Wirtschaftsgüter des Anlagevermögens	2221	3221	23	110,42	500,00	-389,58	110,42	500,00	-389,58
1/851000-452000	Treibstoffe	2221	3221	23	197,50	500,00	-302,50	200,32	500,00	-299,68
1/851000-511000	Geldbezüge der Vertragsbediensteten in handwerklicher Verwendung	2211	3211	20	25 916,40	26 800,00	-883,60	25 916,40	26 800,00	-883,60
1/851000-565000	Mehrleistungsvergütungen	2211	3211	20	2 208,59	2 100,00	108,59	2 208,59	2 100,00	108,59
1/851000-569000	Sonstige Nebengebühren	2211	3211	20	1 021,50	900,00	121,50	1 021,50	900,00	121,50
1/851000-580000	Dienstgeberbeiträge Ausgleichsfonds für Familienbeihilfen	2212	3212	20	1 133,25	1 300,00	-166,75	1 133,25	1 300,00	-166,75
1/851000-582000	Sonstige Dienstgeberbeiträge zur sozialen Sicherheit	2212	3212	20	6 155,88	6 200,00	-44,12	6 155,88	6 200,00	-44,12
1/851000-588000	Kommunalsteuer	2212	3212	20	871,62	1 000,00	-128,38	871,62	1 000,00	-128,38
1/851000-591000	Dotierung von Rückstellungen für Abfertigungen	2214			626,41		626,41			
1/851000-592000	Dotierung von Rückstellungen für Jubiläumszuwendungen	2214			402,09		402,09			
1/851000-600000	Strom	2222	3222	24	515,36	700,00	-184,64	520,36	700,00	-179,64
1/851000-612000	Instandhaltung von Kanalisationsanlagen	2224	3224	24	7 823,45	10 000,00	-2 176,55	4 803,45	10 000,00	-5 196,55
1/851000-617000	Instandhaltung von Fahrzeugen	2224	3224	24	27,65	400,00	-372,35	27,65	400,00	-372,35
1/851000-650000	Kreditzinsen	2241	3241	25	2 706,71	2 600,00	106,71	2 706,71	2 600,00	106,71
1/851000-670000	Versicherungen	2222	3222	24	787,86	500,00	287,86	389,35	500,00	-110,65
1/851000-680000	Planmäßige Abschreibung	2226			135 930,21	132 200,00	3 730,21			
1/851000-700000	Mietzinse	2223	3223	24	365,88	500,00	-134,12	365,88	500,00	-134,12
1/851000-710000	Gebrauchsabgabe	2225	3225	24	7 638,30	8 000,00	-361,70	7 638,30	8 000,00	-361,70
1/851000-720000	Einhebungsgebühr Abgabenverband	2225	3225	24	27 933,15	27 100,00	833,15	27 359,85	27 100,00	259,85
1/851000-720100	Interne Verrechnung Stunden Bauhof	2225	3225	24		15 000,00	-15 000,00		15 000,00	-15 000,00
1/851000-724000	Reisegebühren	2225	3225	24		300,00	-300,00		300,00	-300,00
1/851000-728000	Entgelte für sonstige Leistungen	2225	3225	24	2 683,10	300,00	2 383,10	2 632,10	300,00	2 332,10
5/851000-729960	Sonstige Ausgaben - Übernahme 2019	2225	3225	24	22 431,95	22 400,00	31,95	22 431,95	22 400,00	31,95
1/851000-752000	Beitrag an Verbandskanal	2231	3231	26	499 400,00	499 400,00		499 400,00	499 400,00	
SU 22 / 32	Summe Aufwendungen / Auszahlungen operative Gebarung				746 887,28	758 700,00	-11 812,72	605 893,58	626 500,00	-20 606,42
SA 0 / SA 1	(0) Nettoergebnis (21 - 22) / (1) Geldfluss operative Gebarung (31 - 32)				493 093,84	444 300,00	48 793,84	548 605,94	511 500,00	37 105,94
SU 23	Summe Haushaltsrücklagen				0,00	0,00	0,00	0,00	0,00	0,00
SA00	Nettoergebnis nach Zuw./Entn. Haushaltsrücklagen (Saldo 0 +/- SU23)				493 093,84	444 300,00	48 793,84			

	MVAG	MVAG	QU	Ergebnisrechnung			Finanzierungsrechnung			
				EH	FH	RA 2020	VA 2020	RA - VA	RA 2020	VA 2020
Investive Gebarung										
2/851000+300000								3 659,61	2 600,00	1 059,61
			3331	33						
6/851000+307000								64 999,05	90 000,00	-25 000,95
			3334	34						
SU 33	Summe Einzahlungen investive Gebarung							68 658,66	92 600,00	-23 941,34
5/851000-004000								7 882,06	92 200,00	-84 317,94
				3412	40					
1/851000-004000								21 127,17		21 127,17
			3412	40						
SU 34	Summe Auszahlungen investive Gebarung							29 009,23	92 200,00	-63 190,77
SA2	Saldo (2) Geldfluss aus der Investiven Gebarung (33 – 34)							39 649,43	400,00	39 249,43
SA3	Saldo (3) Nettofinanzierungssaldo (Saldo 1 + Saldo 2)							588 255,37	511 900,00	76 355,37
Finanzierungstätigkeit										
SU 35	Summe Einzahlungen aus der Finanzierungstätigkeit							0,00	0,00	0,00
1/851000-344000								10 155,79	10 200,00	-44,21
				3611	64					
1/851000-346000								16 173,91	16 300,00	-126,09
				3614	65					
SU 36	Summe Auszahlungen aus der Finanzierungstätigkeit							26 329,70	26 500,00	-170,30
SA4	Saldo (4) Geldfluss aus der Finanzierungstätigkeit (35 – 36)							-26 329,70	-26 500,00	170,30
SA5	Saldo (5) Geldfluss aus der voranschlagswirksamen Gebarung (Saldo 3 + Saldo 4)							561 925,67	485 400,00	76 525,67
851102	Leitungskataster ABA BA 102									
Operative Gebarung										
SU 21 / 31	Summe Erträge / Einzahlungen operative Gebarung					0,00	0,00	0,00	0,00	0,00
SU 22 / 32	Summe Aufwendungen / Auszahlungen operative Gebarung					0,00	0,00	0,00	0,00	0,00
SA 0 / SA 1	(0) Nettoergebnis (21 - 22) / (1) Geldfluss operative Gebarung (31 – 32)					0,00	0,00	0,00	0,00	0,00
SU 23	Summe Haushaltsrücklagen					0,00	0,00	0,00	0,00	0,00
SA00	Nettoergebnis nach Zuw./Entn. Haushaltsrücklagen (Saldo 0 +/- SU23)					0,00	0,00	0,00	0,00	0,00
Investive Gebarung										
SU 33	Summe Einzahlungen investive Gebarung							0,00	0,00	0,00
5/851102-070000									15 200,00	-15 200,00
				3411	42					
SU 34	Summe Auszahlungen investive Gebarung							0,00	15 200,00	-15 200,00
SA2	Saldo (2) Geldfluss aus der Investiven Gebarung (33 – 34)							0,00	-15 200,00	15 200,00
SA3	Saldo (3) Nettofinanzierungssaldo (Saldo 1 + Saldo 2)							0,00	-15 200,00	15 200,00
Finanzierungstätigkeit										
6/851102+346000									15 200,00	-15 200,00
				3514	55					
SU 35	Summe Einzahlungen aus der Finanzierungstätigkeit							0,00	15 200,00	-15 200,00
SU 36	Summe Auszahlungen aus der Finanzierungstätigkeit							0,00	0,00	0,00

		MVAG MVAG QU			Ergebnisrechnung			Finanzierungsrechnung		
		EH	FH		RA 2020	VA 2020	RA - VA	RA 2020	VA 2020	RA - VA
SA4	Saldo (4) Geldfluss aus der Finanzierungstätigkeit (35 – 36)							0,00	15 200,00	-15 200,00
SA5	Saldo (5) Geldfluss aus der voranschlagswirksamen Gebarung (Saldo 3 + Saldo 4)							0,00	0,00	0,00
851103	Leitungskataster ABA BA 103									
Operative Gebarung										
6/851103+829960	Sonstige Ausgaben - Übernahme 2019	2116	3116	18	43 166,55	43 200,00	-33,45	43 166,55	43 200,00	-33,45
SU 21 / 31	Summe Erträge / Einzahlungen operative Gebarung				43 166,55	43 200,00	-33,45	43 166,55	43 200,00	-33,45
5/851103-729960	Sonstige Ausgaben - Übernahme 2019	2225	3225	24	43 166,55	43 200,00	-33,45	43 166,55	43 200,00	-33,45
SU 22 / 32	Summe Aufwendungen / Auszahlungen operative Gebarung				43 166,55	43 200,00	-33,45	43 166,55	43 200,00	-33,45
SA 0 / SA 1	(0) Nettoergebnis (21 - 22) / (1) Geldfluss operative Gebarung (31 – 32)				0,00	0,00	0,00	0,00	0,00	0,00
SU 23	Summe Haushaltsrücklagen				0,00	0,00	0,00	0,00	0,00	0,00
SA00	Nettoergebnis nach Zuw./Entn. Haushaltsrücklagen (Saldo 0 +/- SU23)				0,00	0,00	0,00	0,00	0,00	0,00
Investive Gebarung										
6/851103+301000	Kapitaltransfers von Ländern, Landesfonds und Landeskammern		3331	33				8 830,00		8 830,00
SU 33	Summe Einzahlungen investive Gebarung							8 830,00	0,00	8 830,00
5/851103-070000	Aktivierungsfähige Rechte (immaterielle Vermögenswerte)		3411	42				6 779,58	3 000,00	3 779,58
SU 34	Summe Auszahlungen investive Gebarung							6 779,58	3 000,00	3 779,58
SA2	Saldo (2) Geldfluss aus der Investiven Gebarung (33 – 34)							2 050,42	-3 000,00	5 050,42
SA3	Saldo (3) Nettofinanzierungssaldo (Saldo 1 + Saldo 2)							2 050,42	-3 000,00	5 050,42
Finanzierungstätigkeit										
6/851103+346000	Investitionsdarlehen von Finanzunternehmen		3514	55					46 200,00	-46 200,00
SU 35	Summe Einzahlungen aus der Finanzierungstätigkeit							0,00	46 200,00	-46 200,00
SU 36	Summe Auszahlungen aus der Finanzierungstätigkeit							0,00	0,00	0,00
SA4	Saldo (4) Geldfluss aus der Finanzierungstätigkeit (35 – 36)							0,00	46 200,00	-46 200,00
SA5	Saldo (5) Geldfluss aus der voranschlagswirksamen Gebarung (Saldo 3 + Saldo 4)							2 050,42	43 200,00	-41 149,58
853	Betriebe für die Errichtung und Verwaltung von Wohn- und Ge									
853000	Betriebe für die Einrichtung und Verw.von Wohn-und Geschäftsgebäuden									
Operative Gebarung										
2/853000+811000	Mieteinnahmen Kultur.Werk.Stadt und Verbände	2115	3115	14	12 081,50	10 900,00	1 181,50	12 081,50	10 900,00	1 181,50
2/853000+811100	Einnahmen Hausverwaltung	2115	3115	14	34 659,26	32 000,00	2 659,26	34 659,26	32 000,00	2 659,26
2/853000+811400	Verrechnung Hausverwaltung	2115	3115	14	14 111,34		14 111,34	14 111,34		14 111,34
2/853000+813000	Erträge aus der Auflösung von Investitionszuschüssen (Kapitaltransfers)	2127			2 231,13	2 200,00	31,13			

		MVAG			Ergebnisrechnung			Finanzierungsrechnung		
		EH	FH	QU	RA 2020	VA 2020	RA - VA	RA 2020	VA 2020	RA - VA
2/853000+817000	Erträge aus der Auflösung von sonstigen Rückstellungen	2117			5 721,40		5 721,40			
2/853000+829000	Ust Verrechnungskonto UVA mit Hausverwaltung (Pro Immo)	2116	3116	18	-0,17		-0,17	-0,17		-0,17
2/853000+829100	Sonstige Erträge	2116	3116	18	3 384,93	2 800,00	584,93	3 384,93	2 800,00	584,93
2/853000+861000	Zinsenzuschüsse Land NÖ	2121	3121	15	5 084,35	5 100,00	-15,65	5 084,35	5 100,00	-15,65
SU 21 / 31	Summe Erträge / Einzahlungen operative Gebarung				77 273,74	53 000,00	24 273,74	69 321,21	50 800,00	18 521,21
1/853000-510000	Geldbezüge der Vertragsbediensteten der Verwaltung	2211	3211	20	3 477,98	3 900,00	-422,02	3 477,98	3 900,00	-422,02
1/853000-565000	Mehrleistungsvergütungen	2211	3211	20		200,00	-200,00		200,00	-200,00
1/853000-569000	sonstige Nebengebühren	2211	3211	20	166,32	300,00	-133,68	166,32	300,00	-133,68
1/853000-580000	Dienstgeberbeiträge Ausgleichsfonds für Familienbeihilfen	2212	3212	20	142,07	200,00	-57,93	142,07	200,00	-57,93
1/853000-582000	Sonstige Dienstgeberbeiträge zur sozialen Sicherheit	2212	3212	20	768,66	1 000,00	-231,34	768,66	1 000,00	-231,34
1/853000-588000	Kommunalsteuer	2212	3212	20	109,31	200,00	-90,69	109,31	200,00	-90,69
1/853000-600000	Strom	2222	3222	24	2 356,20	3 500,00	-1 143,80	1 769,62	3 500,00	-1 730,38
1/853000-600300	Wärme	2222	3222	24	856,83	700,00	156,83	856,83	700,00	156,83
1/853000-614000	Instandhaltung von Gebäuden	2224	3224	24	3 376,89	5 000,00	-1 623,11	3 511,89	5 000,00	-1 488,11
1/853000-640200	Beratungskosten	2222	3222	24	5 200,00	2 000,00	3 200,00	5 200,00	2 000,00	3 200,00
1/853000-650000	Kreditzinsen	2241	3241	25	2 030,54	2 300,00	-269,46	2 030,54	2 300,00	-269,46
1/853000-670000	Versicherungen	2222	3222	24	1 096,80	700,00	396,80	546,08	700,00	-153,92
1/853000-680000	Planmäßige Abschreibung	2226			129 120,44	129 100,00	20,44			
1/853000-691000	Schadensvergütungen	2225	3225	24	2 891,83	2 800,00	91,83	2 891,83	2 800,00	91,83
1/853000-700000	Mietzinse	2223	3223	24	785,37	800,00	-14,63	785,37	800,00	-14,63
1/853000-700100	Miet- und Pachtaufwand (Kirchenplatz 3)	2223	3223	24	10 800,00	10 800,00		10 800,00	10 800,00	
1/853000-710000	Öffentliche Abgaben	2225	3225	24	1 052,93	1 200,00	-147,07	1 052,93	1 200,00	-147,07
1/853000-724000	Reisegebühren	2225	3225	24	1,32	100,00	-98,68	1,32	100,00	-98,68
1/853000-728100	Pro Immo Differenz Monatsabrechnung	2225	3225	24	2 555,32	4 300,00	-1 744,68	2 555,32	4 300,00	-1 744,68
1/853000-729000	Sonstige Ausgaben	2225	3225	24	6 299,79	6 300,00	-0,21	6 299,79	6 300,00	-0,21
1/853000-755000	Transfers an Unternehmen (ohne Finanzunternehmen) und andere	2233	3233	27	9 214,91		9 214,91	9 214,91		9 214,91
SU 22 / 32	Summe Aufwendungen / Auszahlungen operative Gebarung				182 303,51	175 400,00	6 903,51	52 180,77	46 300,00	5 880,77
SA 0 / SA 1	(0) Nettoergebnis (21 - 22) / (1) Geldfluss operative Gebarung (31 - 32)				-105 029,77	-122 400,00	17 370,23	17 140,44	4 500,00	12 640,44
2/853000+895001	Entnahmen von allgemeinen Haushaltsrücklagen	2301			1 091,34	1 000,00	91,34			
1/853000-795001	Zuweisung an allgemeine Haushaltsrücklagen	2401			1 322,94	1 300,00	-22,94			
SU 23	Summe Haushaltsrücklagen				-231,60	-300,00	68,40	0,00	0,00	0,00
SA00	Nettoergebnis nach Zuw./Entn. Haushaltsrücklagen (Saldo 0 +/- SU23)				-105 261,37	-122 700,00	17 438,63			

		MVAG MVAG QU			Ergebnisrechnung			Finanzierungsrechnung		
		EH	FH	QU	RA 2020	VA 2020	RA - VA	RA 2020	VA 2020	RA - VA
Investive Gebarung										
SU 33	Summe Einzahlungen investive Gebarung							0,00	0,00	0,00
SU 34	Summe Auszahlungen investive Gebarung							0,00	0,00	0,00
SA2	Saldo (2) Geldfluss aus der Investiven Gebarung (33 – 34)							0,00	0,00	0,00
SA3	Saldo (3) Nettofinanzierungssaldo (Saldo 1 + Saldo 2)							17 140,44	4 500,00	12 640,44
Finanzierungstätigkeit										
SU 35	Summe Einzahlungen aus der Finanzierungstätigkeit							0,00	0,00	0,00
1/853000-341000	Tilgung Landesdarlehen Wohnbauförderung		3611	64				9 047,57	10 000,00	-952,43
1/853000-346000	Tilgung von Bankdarlehen		3614	65				34 245,61	45 400,00	-11 154,39
SU 36	Summe Auszahlungen aus der Finanzierungstätigkeit							43 293,18	55 400,00	-12 106,82
SA4	Saldo (4) Geldfluss aus der Finanzierungstätigkeit (35 – 36)							-43 293,18	-55 400,00	12 106,82
SA5	Saldo (5) Geldfluss aus der voranschlagswirksamen Gebarung (Saldo 3 + Saldo 4)							-26 152,74	-50 900,00	24 747,26
853010 Altes Rathaus Regensburger Straße										
Operative Gebarung										
2/853010+811000	Miete und Betriebskosten	2115	3115	14	5 304,33	4 300,00	1 004,33	3 908,33	4 300,00	-391,67
2/853010+813000	Erträge aus der Auflösung von Investitionszuschüssen (Kapitaltransfers)		2127		2 267,39	2 300,00	-32,61			
SU 21 / 31	Summe Erträge / Einzahlungen operative Gebarung				7 571,72	6 600,00	971,72	3 908,33	4 300,00	-391,67
1/853010-600000	Strom	2222	3222	24	1 166,25	1 400,00	-233,75	1 074,59	1 400,00	-325,41
1/853010-600300	Wärme	2222	3222	24	15 353,51	15 400,00	-46,49	15 353,51	15 400,00	-46,49
1/853010-614000	Instandhaltung von Gebäuden	2224	3224	24	1 103,20	1 000,00	103,20	1 103,20	1 000,00	103,20
1/853010-650000	Zinsen Darlehen (5/29001)	2241	3241	25	296,09	300,00	-3,91	296,09	300,00	-3,91
1/853010-680000	Planmäßige Abschreibung	2226			12 909,30	12 900,00	9,30			
1/853010-710000	Öffentliche Abgaben	2225	3225	24	7 801,28	5 800,00	2 001,28	6 701,28	5 800,00	901,28
1/853010-720000	Interne Verrechnung Stunden Bauhof	2225	3225	24	5 963,58	6 000,00	-36,42	5 963,58	6 000,00	-36,42
1/853010-728000	Entgelte für sonstige Leistungen	2225	3225	24	1 462,50	1 500,00	-37,50	1 462,50	1 500,00	-37,50
SU 22 / 32	Summe Aufwendungen / Auszahlungen operative Gebarung				46 055,71	44 300,00	1 755,71	31 954,75	31 400,00	554,75
SA 0 / SA 1	(0) Nettoergebnis (21 - 22) / (1) Geldfluss operative Gebarung (31 – 32)				-38 483,99	-37 700,00	-783,99	-28 046,42	-27 100,00	-946,42
SU 23	Summe Haushaltsrücklagen				0,00	0,00	0,00	0,00	0,00	0,00
SA00	Nettoergebnis nach Zuw./Entn. Haushaltsrücklagen (Saldo 0 +/- SU23)				-38 483,99	-37 700,00	-783,99			
Investive Gebarung										
SU 33	Summe Einzahlungen investive Gebarung							0,00	0,00	0,00
SU 34	Summe Auszahlungen investive Gebarung							0,00	0,00	0,00
SA2	Saldo (2) Geldfluss aus der Investiven Gebarung (33 – 34)							0,00	0,00	0,00
SA3	Saldo (3) Nettofinanzierungssaldo (Saldo 1 + Saldo 2)							-28 046,42	-27 100,00	-946,42

	MVAG	MVAG	QU	Ergebnisrechnung			Finanzierungsrechnung		
				EH	FH		RA 2020	VA 2020	RA - VA
Finanzierungstätigkeit									
SU 35	Summe Einzahlungen aus der Finanzierungstätigkeit						0,00	0,00	0,00
1/853010-346000	Tilgung Darlehen (5/29001)		3614 65				7 174,07	7 100,00	74,07
SU 36	Summe Auszahlungen aus der Finanzierungstätigkeit						7 174,07	7 100,00	74,07
SA4	Saldo (4) Geldfluss aus der Finanzierungstätigkeit (35 – 36)						-7 174,07	-7 100,00	-74,07
SA5	Saldo (5) Geldfluss aus der voranschlagswirksamen Gebarung (Saldo 3 + Saldo 4)						-35 220,49	-34 200,00	-1 020,49
853300 Hausverwaltung									
Operative Gebarung									
2/853300+811001	Miete 10 %	2115	3115 14	6 980,62	6 900,00	80,62	7 286,07	6 900,00	386,07
2/853300+811003	Einzahlung Grundkostenbeiträge	2115	3115 14	57 299,11	36 300,00	20 999,11	59 099,11	36 300,00	22 799,11
2/853300+811100	Betriebskosten 0%	2115	3115 14				29,76		29,76
2/853300+811101	Betriebskosten 10 %	2115	3115 14	4 008,17	3 900,00	108,17	4 323,55	3 900,00	423,55
2/853300+811102	Betriebskosten 20 %	2115	3115 14	1 123,63	1 600,00	-476,37	1 200,64	1 600,00	-399,36
2/853300+811202	Miete- und Betriebskosten 20 % (Heizkosten)	2115	3115 14	277,98	400,00	-122,02	307,15	400,00	-92,85
2/853300+811400	Miete von Hausverwaltung (Hypo)	2115	3115 14	405 363,12	560 000,00	-154 636,88	400 716,85	560 000,00	-159 283,15
2/853300+860000	Zinszuschüsse Land NÖ	2121	3121 15	92 467,62	92 600,00	-132,38	92 467,62	92 600,00	-132,38
SU 21 / 31	Summe Erträge / Einzahlungen operative Gebarung			567 520,25	701 700,00	-134 179,75	565 430,75	701 700,00	-136 269,25
1/853300-458000	Mittel zur ärztlichen Betreuung und Gesundheitsvorsorge	2221	3221 23	2 009,00	2 100,00	-91,00	2 009,00	2 100,00	-91,00
1/853300-600000	Strom	2222	3222 24	1 191,79	1 000,00	191,79	1 356,49	1 000,00	356,49
1/853300-614000	Instandhaltung von Gebäuden	2224	3224 24	88 565,89	73 000,00	15 565,89	88 687,42	73 000,00	15 687,42
1/853300-640000	Rechtskosten	2222	3222 24	44,34	2 500,00	-2 455,66	44,34	2 500,00	-2 455,66
1/853300-650000	Zinsen für Finanzschulden-Inland	2241	3241 25	42 285,73	42 300,00	-14,27	42 285,73	42 300,00	-14,27
1/853300-700000	Mietzinse KIG laut Dauerrechnung	2223	3223 24	272 330,44	265 900,00	6 430,44	272 330,44	265 900,00	6 430,44
1/853300-700100	Auszahlung Grundkostenbeiträge	2223	3223 24	64 686,05	33 800,00	30 886,05	64 686,05	33 800,00	30 886,05
1/853300-700140	Mietzinse Sandtorg. 3327/ 51040,000	2223	3223 24	4 404,50	8 900,00	-4 495,50	4 404,50	8 900,00	-4 495,50
1/853300-700160	Mietzinse Auweg 2	2223	3223 24	17 003,78	17 100,00	-96,22	17 291,00	17 100,00	191,00
1/853300-728100	Kosten HV Immobilienverwaltungs GmbH	2225	3225 24	20 622,81	3 000,00	17 622,81	20 622,81	3 000,00	17 622,81
5/853300-771000	Laufende Transferzahlungen Land NÖ	2231	43	72 884,84	59 200,00	13 684,84			
SU 22 / 32	Summe Aufwendungen / Auszahlungen operative Gebarung			586 029,17	508 800,00	77 229,17	513 717,78	449 600,00	64 117,78
SA 0 / SA 1	(0) Nettoergebnis (21 - 22) / (1) Geldfluss operative Gebarung (31 – 32)			-18 508,92	192 900,00	-211 408,92	51 712,97	252 100,00	-200 387,03
SU 23	Summe Haushaltsrücklagen			0,00	0,00	0,00	0,00	0,00	0,00
SA00	Nettoergebnis nach Zuw./Entn. Haushaltsrücklagen (Saldo 0 +/- SU23)			-18 508,92	192 900,00	-211 408,92			
Investive Gebarung									
2/853300+010000	Veräußerung Wohnungen		3313 30					50 000,00	-50 000,00
SU 33	Summe Einzahlungen investive Gebarung						0,00	50 000,00	-50 000,00

		MVAG		QU	Ergebnisrechnung			Finanzierungsrechnung		
		EH	FH		RA 2020	VA 2020	RA - VA	RA 2020	VA 2020	RA - VA
5/853300-771000	Laufende Transferzahlungen Land NÖ		3431	43				72 884,84	59 200,00	13 684,84
SU 34	Summe Auszahlungen investive Gebarung							72 884,84	59 200,00	13 684,84
SA2	Saldo (2) Geldfluss aus der Investiven Gebarung (33 – 34)							-72 884,84	-9 200,00	-63 684,84
SA3	Saldo (3) Nettofinanzierungssaldo (Saldo 1 + Saldo 2)							-21 171,87	242 900,00	-264 071,87
Finanzierungstätigkeit										
6/853300+341000	WBF-Darlehen Haus 3		3511	54				72 884,84	59 200,00	13 684,84
SU 35	Summe Einzahlungen aus der Finanzierungstätigkeit							72 884,84	59 200,00	13 684,84
1/853300-341000	Investitionsdarlehen von Ländern und Landesfonds		3611	64				118 291,47	104 700,00	13 591,47
1/853300-346000	Tilgung Investitionsdarlehen Kreditinstitute		3614	65				195 791,68	195 800,00	-8,32
SU 36	Summe Auszahlungen aus der Finanzierungstätigkeit							314 083,15	300 500,00	13 583,15
SA4	Saldo (4) Geldfluss aus der Finanzierungstätigkeit (35 – 36)							-241 198,31	-241 300,00	101,69
SA5	Saldo (5) Geldfluss aus der voranschlagswirksamen Gebarung (Saldo 3 + Saldo 4)							-262 370,18	1 600,00	-263 970,18
853310	Wohn- und Geschäftsgebäude Am Tennisplatz 5									
Operative Gebarung										
2/853310+811000	Offene Miete und Betriebskosten bis 2015 Am Tennisplatz 5	2115	3115	14				146,77	100,00	46,77
SU 21 / 31	Summe Erträge / Einzahlungen operative Gebarung				0,00	0,00	0,00	146,77	100,00	46,77
SU 22 / 32	Summe Aufwendungen / Auszahlungen operative Gebarung				0,00	0,00	0,00	0,00	0,00	0,00
SA 0 / SA 1	(0) Nettoergebnis (21 - 22) / (1) Geldfluss operative Gebarung (31 – 32)				0,00	0,00	0,00	146,77	100,00	46,77
2/853310+895001	Entnahmen von allgemeinen Haushaltsrücklagen	2301			1 249,50	1 200,00	49,50			
1/853310-795001	Zuweisung an allgemeine Haushaltsrücklagen	2401			0,63		-0,63			
SU 23	Summe Haushaltsrücklagen				1 248,87	1 200,00	48,87	0,00	0,00	0,00
SA00	Nettoergebnis nach Zuw./Entn. Haushaltsrücklagen (Saldo 0 +/- SU23)				1 248,87	1 200,00	48,87			
Investive Gebarung										
SU 33	Summe Einzahlungen investive Gebarung							0,00	0,00	0,00
SU 34	Summe Auszahlungen investive Gebarung							0,00	0,00	0,00
SA2	Saldo (2) Geldfluss aus der Investiven Gebarung (33 – 34)							0,00	0,00	0,00
SA3	Saldo (3) Nettofinanzierungssaldo (Saldo 1 + Saldo 2)							146,77	100,00	46,77
Finanzierungstätigkeit										
SU 35	Summe Einzahlungen aus der Finanzierungstätigkeit							0,00	0,00	0,00
SU 36	Summe Auszahlungen aus der Finanzierungstätigkeit							0,00	0,00	0,00
SA4	Saldo (4) Geldfluss aus der Finanzierungstätigkeit (35 – 36)							0,00	0,00	0,00
SA5	Saldo (5) Geldfluss aus der voranschlagswirksamen Gebarung (Saldo 3 + Saldo 4)							146,77	100,00	46,77

	MVAG	MVAG QU	Ergebnisrechnung			Finanzierungsrechnung				
			EH	FH	RA 2020	VA 2020	RA - VA	RA 2020	VA 2020	RA - VA
853320	Wohn- und Geschäftsgebäude Thörringerplatz 6									
Operative Gebarung										
SU 21 / 31	Summe Erträge / Einzahlungen operative Gebarung				0,00	0,00	0,00	0,00	0,00	
SU 22 / 32	Summe Aufwendungen / Auszahlungen operative Gebarung				0,00	0,00	0,00	0,00	0,00	
SA 0 / SA 1	(0) Nettoergebnis (21 - 22) / (1) Geldfluss operative Gebarung (31 - 32)				0,00	0,00	0,00	0,00	0,00	
2/853320+894001	Entnahmen von zweckgebundenen Haushaltsrücklagen	2301			3 959,19	4 000,00	-40,81			
1/853320-794001	Zuweisung an zweckgebundene Haushaltsrücklagen	2401			0,37		-0,37			
SU 23	Summe Haushaltsrücklagen				3 958,82	4 000,00	-41,18	0,00	0,00	0,00
SA00	Nettoergebnis nach Zuw./Entn. Haushaltsrücklagen (Saldo 0 +/- SU23)				3 958,82	4 000,00	-41,18			
Investive Gebarung										
SU 33	Summe Einzahlungen investive Gebarung							0,00	0,00	0,00
SU 34	Summe Auszahlungen investive Gebarung							0,00	0,00	0,00
SA2	Saldo (2) Geldfluss aus der Investiven Gebarung (33 - 34)							0,00	0,00	0,00
SA3	Saldo (3) Nettofinanzierungssaldo (Saldo 1 + Saldo 2)							0,00	0,00	0,00
Finanzierungstätigkeit										
SU 35	Summe Einzahlungen aus der Finanzierungstätigkeit							0,00	0,00	0,00
SU 36	Summe Auszahlungen aus der Finanzierungstätigkeit							0,00	0,00	0,00
SA4	Saldo (4) Geldfluss aus der Finanzierungstätigkeit (35 - 36)							0,00	0,00	0,00
SA5	Saldo (5) Geldfluss aus der voranschlagswirksamen Gebarung (Saldo 3 + Saldo 4)							0,00	0,00	0,00
853330	Wohn- und Geschäftsgebäude Eisenstraße 3									
Operative Gebarung										
SU 21 / 31	Summe Erträge / Einzahlungen operative Gebarung				0,00	0,00	0,00	0,00	0,00	
SU 22 / 32	Summe Aufwendungen / Auszahlungen operative Gebarung				0,00	0,00	0,00	0,00	0,00	
SA 0 / SA 1	(0) Nettoergebnis (21 - 22) / (1) Geldfluss operative Gebarung (31 - 32)				0,00	0,00	0,00	0,00	0,00	
2/853330+895001	Entnahmen von allgemeinen Haushaltsrücklagen	2301			0,06		0,06			
1/853330-795001	Zuweisung an allgemeine Haushaltsrücklagen	2401			0,24		-0,24			
SU 23	Summe Haushaltsrücklagen				-0,18	0,00	-0,18	0,00	0,00	0,00
SA00	Nettoergebnis nach Zuw./Entn. Haushaltsrücklagen (Saldo 0 +/- SU23)				-0,18	0,00	-0,18			
Investive Gebarung										
SU 33	Summe Einzahlungen investive Gebarung							0,00	0,00	0,00
SU 34	Summe Auszahlungen investive Gebarung							0,00	0,00	0,00
SA2	Saldo (2) Geldfluss aus der Investiven Gebarung (33 - 34)							0,00	0,00	0,00
SA3	Saldo (3) Nettofinanzierungssaldo (Saldo 1 + Saldo 2)							0,00	0,00	0,00

		MVAG MVAG QU			Ergebnisrechnung			Finanzierungsrechnung		
		EH	FH		RA 2020	VA 2020	RA - VA	RA 2020	VA 2020	RA - VA
Finanzierungstätigkeit										
SU 35	Summe Einzahlungen aus der Finanzierungstätigkeit							0,00	0,00	0,00
SU 36	Summe Auszahlungen aus der Finanzierungstätigkeit							0,00	0,00	0,00
SA4	Saldo (4) Geldfluss aus der Finanzierungstätigkeit (35 – 36)							0,00	0,00	0,00
SA5	Saldo (5) Geldfluss aus der voranschlagswirksamen Gebarung (Saldo 3 + Saldo 4)							0,00	0,00	0,00
859 Sonstige Betriebe mit marktbestimmter Tätigkeit										
859999 Kapitalisierte Zinsen										
Operative Gebarung										
SU 21 / 31	Summe Erträge / Einzahlungen operative Gebarung				0,00	0,00	0,00	0,00	0,00	0,00
5/859999-650000	Zinsen für Finanzschulden	2241	3241	25		200,00	-200,00		200,00	-200,00
SU 22 / 32	Summe Aufwendungen / Auszahlungen operative Gebarung				0,00	200,00	-200,00	0,00	200,00	-200,00
SA 0 / SA 1	(0) Nettoergebnis (21 - 22) / (1) Geldfluss operative Gebarung (31 – 32)				0,00	-200,00	200,00	0,00	-200,00	200,00
SU 23	Summe Haushaltsrücklagen				0,00	0,00	0,00	0,00	0,00	0,00
SA00	Nettoergebnis nach Zuw./Entn. Haushaltsrücklagen (Saldo 0 +/- SU23)				0,00	-200,00	200,00			
Investive Gebarung										
SU 33	Summe Einzahlungen investive Gebarung							0,00	0,00	0,00
SU 34	Summe Auszahlungen investive Gebarung							0,00	0,00	0,00
SA2	Saldo (2) Geldfluss aus der Investiven Gebarung (33 – 34)							0,00	0,00	0,00
SA3	Saldo (3) Nettofinanzierungssaldo (Saldo 1 + Saldo 2)							0,00	-200,00	200,00
Finanzierungstätigkeit										
6/859999+341000	Schuldaufnahmen vom Land		3511	54					200,00	-200,00
SU 35	Summe Einzahlungen aus der Finanzierungstätigkeit							0,00	200,00	-200,00
SU 36	Summe Auszahlungen aus der Finanzierungstätigkeit							0,00	0,00	0,00
SA4	Saldo (4) Geldfluss aus der Finanzierungstätigkeit (35 – 36)							0,00	200,00	-200,00
SA5	Saldo (5) Geldfluss aus der voranschlagswirksamen Gebarung (Saldo 3 + Saldo 4)							0,00	0,00	0,00
87 Wirtschaftliche Unternehmungen										
870 Elektrizitätsversorgung										
870000 Photovoltaikanlagen										
Operative Gebarung										
2/870000+810300	Strom aus PV Anlage	2114	3114	13	7 875,33	8 000,00	-124,67	8 591,33	8 000,00	591,33
SU 21 / 31	Summe Erträge / Einzahlungen operative Gebarung				7 875,33	8 000,00	-124,67	8 591,33	8 000,00	591,33
1/870000-619000	Instandhaltung von Sonderanlagen	2224	3224	24		1 000,00	-1 000,00		1 000,00	-1 000,00
1/870000-705000	Operating Leasing	2223	3223	24	10 100,00	10 100,00		10 100,00	10 100,00	
1/870000-710000	Öffentliche Abgaben - Ausgaben	2225	3225	24	162,00	200,00	-38,00	162,00	200,00	-38,00
SU 22 / 32	Summe Aufwendungen / Auszahlungen operative Gebarung				10 262,00	11 300,00	-1 038,00	10 262,00	11 300,00	-1 038,00

	MVAG	MVAG QU	Ergebnisrechnung			Finanzierungsrechnung				
			EH	FH	RA 2020	VA 2020	RA - VA	RA 2020	VA 2020	RA - VA
SA 0 / SA 1		(0) Nettoergebnis (21 - 22) / (1) Geldfluss operative Gebarung (31 – 32)			-2 386,67	-3 300,00	913,33	-1 670,67	-3 300,00	1 629,33
SU 23		Summe Haushaltsrücklagen			0,00	0,00	0,00	0,00	0,00	0,00
SA00		Nettoergebnis nach Zuw./Entn. Haushaltsrücklagen (Saldo 0 +/- SU23)			-2 386,67	-3 300,00	913,33			
Investive Gebarung										
SU 33		Summe Einzahlungen investive Gebarung						0,00	0,00	0,00
SU 34		Summe Auszahlungen investive Gebarung						0,00	0,00	0,00
SA2		Saldo (2) Geldfluss aus der Investiven Gebarung (33 – 34)						0,00	0,00	0,00
SA3		Saldo (3) Nettofinanzierungssaldo (Saldo 1 + Saldo 2)						-1 670,67	-3 300,00	1 629,33
Finanzierungstätigkeit										
SU 35		Summe Einzahlungen aus der Finanzierungstätigkeit						0,00	0,00	0,00
SU 36		Summe Auszahlungen aus der Finanzierungstätigkeit						0,00	0,00	0,00
SA4		Saldo (4) Geldfluss aus der Finanzierungstätigkeit (35 – 36)						0,00	0,00	0,00
SA5		Saldo (5) Geldfluss aus der voranschlagswirksamen Gebarung (Saldo 3 + Saldo 4)						-1 670,67	-3 300,00	1 629,33
88 Wirtschaftliche Unternehmungen (Fortsetzung)										
888 Bestattungsunternehmungen										
888000 Bestattungsunternehmungen										
Operative Gebarung										
SU 21 / 31		Summe Erträge / Einzahlungen operative Gebarung			0,00	0,00	0,00	0,00	0,00	0,00
1/888000-710000		Öffentliche Abgaben - Ausgaben 2225 3225 24			40,00		40,00	40,00		40,00
SU 22 / 32		Summe Aufwendungen / Auszahlungen operative Gebarung			40,00	0,00	40,00	40,00	0,00	40,00
SA 0 / SA 1		(0) Nettoergebnis (21 - 22) / (1) Geldfluss operative Gebarung (31 – 32)			-40,00	0,00	-40,00	-40,00	0,00	-40,00
SU 23		Summe Haushaltsrücklagen			0,00	0,00	0,00	0,00	0,00	0,00
SA00		Nettoergebnis nach Zuw./Entn. Haushaltsrücklagen (Saldo 0 +/- SU23)			-40,00	0,00	-40,00			
Investive Gebarung										
SU 33		Summe Einzahlungen investive Gebarung						0,00	0,00	0,00
SU 34		Summe Auszahlungen investive Gebarung						0,00	0,00	0,00
SA2		Saldo (2) Geldfluss aus der Investiven Gebarung (33 – 34)						0,00	0,00	0,00
SA3		Saldo (3) Nettofinanzierungssaldo (Saldo 1 + Saldo 2)						-40,00	0,00	-40,00
Finanzierungstätigkeit										
SU 35		Summe Einzahlungen aus der Finanzierungstätigkeit						0,00	0,00	0,00
SU 36		Summe Auszahlungen aus der Finanzierungstätigkeit						0,00	0,00	0,00
SA4		Saldo (4) Geldfluss aus der Finanzierungstätigkeit (35 – 36)						0,00	0,00	0,00
SA5		Saldo (5) Geldfluss aus der voranschlagswirksamen Gebarung (Saldo 3 + Saldo 4)						-40,00	0,00	-40,00

	MVAG EH	MVAG FH	QU	Ergebnisrechnung			Finanzierungsrechnung			
				RA 2020	VA 2020	RA - VA	RA 2020	VA 2020	RA - VA	
9 Finanzwirtschaft										
90	Gesonderte Verwaltung									
900	Gesonderte Verwaltung									
900000	Gesonderte Verwaltung									
Operative Gebarung										
2/900000+816000	Kostenbeiträge (Kostensätze) für sonstige Leistungen	2114	3114	13	11 600,00	11 000,00	600,00	11 600,00	11 000,00	600,00
2/900000+817000	Erträge aus der Auflösung von sonstigen Rückstellungen	2117			38 764,38		38 764,38			
2/900000+868000	Jagdentschädigung	2124	3124	16	465,33	400,00	65,33	465,33	400,00	65,33
SU 21 / 31	Summe Erträge / Einzahlungen operative Gebarung				50 829,71	11 400,00	39 429,71	12 065,33	11 400,00	665,33
1/900000-456000	Schreib-, Zeichen- und sonstige Büromittel	2221	3221	23	487,71	300,00	187,71	413,79	300,00	113,79
1/900000-510000	Geldbezüge der Vertragsbediensteten der Verwaltung	2211	3211	20	110 963,48	115 900,00	-4 936,52	110 963,48	115 900,00	-4 936,52
1/900000-565000	Mehrleistungsvergütungen	2211	3211	20	1 088,92	2 700,00	-1 611,08	1 088,92	2 700,00	-1 611,08
1/900000-569000	sonstige Nebengebühren	2211	3211	20	4 480,69	4 400,00	80,69	4 480,69	4 400,00	80,69
1/900000-580000	Dienstgeberbeiträge Ausgleichsfonds für Familienbeihilfen	2212	3212	20	4 533,13	4 900,00	-366,87	4 533,13	4 900,00	-366,87
1/900000-582000	Sonstige Dienstgeberbeiträge zur sozialen Sicherheit	2212	3212	20	24 621,59	26 000,00	-1 378,41	24 621,59	26 000,00	-1 378,41
1/900000-592000	Dotierung von Rückstellungen für Jubiläumswendungen	2214			2 678,61		2 678,61			
1/900000-724000	Reisegebühren	2225	3225	24	200,52	600,00	-399,48	200,52	600,00	-399,48
1/900000-726000	Mitgliedsbeiträge an Institutionen	2225	3225	24	221,76	300,00	-78,24	221,76	300,00	-78,24
1/900000-728000	Entgelte für sonstige Leistungen	2225	3225	24	16 533,46	17 000,00	-466,54	14 770,92	17 000,00	-2 229,08
1/900000-729000	Sonstige Aufwendungen	2225	3225	24	146,53		146,53	146,53		146,53
SU 22 / 32	Summe Aufwendungen / Auszahlungen operative Gebarung				165 956,40	172 100,00	-6 143,60	161 441,33	172 100,00	-10 658,67
SA 0 / SA 1	(0) Nettoergebnis (21 - 22) / (1) Geldfluss operative Gebarung (31 - 32)				-115 126,69	-160 700,00	45 573,31	-149 376,00	-160 700,00	11 324,00
SU 23	Summe Haushaltsrücklagen				0,00	0,00	0,00	0,00	0,00	0,00
SA00	Nettoergebnis nach Zuw./Entn. Haushaltsrücklagen (Saldo 0 +/- SU23)				-115 126,69	-160 700,00	45 573,31			
Investive Gebarung										
SU 33	Summe Einzahlungen investive Gebarung							0,00	0,00	0,00
SU 34	Summe Auszahlungen investive Gebarung							0,00	0,00	0,00
SA2	Saldo (2) Geldfluss aus der Investiven Gebarung (33 - 34)							0,00	0,00	0,00
SA3	Saldo (3) Nettofinanzierungssaldo (Saldo 1 + Saldo 2)							-149 376,00	-160 700,00	11 324,00
Finanzierungstätigkeit										
SU 35	Summe Einzahlungen aus der Finanzierungstätigkeit							0,00	0,00	0,00

		MVAG MVAG QU			Ergebnisrechnung			Finanzierungsrechnung		
		EH	FH		RA 2020	VA 2020	RA - VA	RA 2020	VA 2020	RA - VA
SU 36	Summe Auszahlungen aus der Finanzierungstätigkeit							0,00	0,00	0,00
SA4	Saldo (4) Geldfluss aus der Finanzierungstätigkeit (35 – 36)							0,00	0,00	0,00
SA5	Saldo (5) Geldfluss aus der voranschlagswirksamen Gebarung (Saldo 3 + Saldo 4)							-149 376,00	-160 700,00	11 324,00
91	Kapitalvermögen und Stiftungen ohne eigene Rechtspersi									
910	Geldverkehr									
910000	Geldverkehr									
	Operative Gebarung									
2/910000+823000	Zinsen der Giro-und Sparkonten	2131	3131	14	10,65		10,65	10,65		10,65
2/910000+829000	Sonstige Einnahmen	2116	3116	18	1 502,77	1 000,00	502,77	1 428,31	1 000,00	428,31
SU 21 / 31	Summe Erträge / Einzahlungen operative Gebarung				1 513,42	1 000,00	513,42	1 438,96	1 000,00	438,96
1/910000-650000	Zinsen	2241	3241	25	3 879,27	5 000,00	-1 120,73	3 879,27	5 000,00	-1 120,73
1/910000-657000	Disagien	2244	3244	25	216,01	100,00	116,01	14,42	100,00	-85,58
1/910000-659000	Geldverkehrsspesen	2244	3244	24	2 791,86	2 500,00	291,86	2 791,86	2 500,00	291,86
1/910000-710000	Kapitalertragssteuer	2225	3225	24	2,45	100,00	-97,55	2,45	100,00	-97,55
SU 22 / 32	Summe Aufwendungen / Auszahlungen operative Gebarung				6 889,59	7 700,00	-810,41	6 688,00	7 700,00	-1 012,00
SA 0 / SA 1	(0) Nettoergebnis (21 - 22) / (1) Geldfluss operative Gebarung (31 – 32)				-5 376,17	-6 700,00	1 323,83	-5 249,04	-6 700,00	1 450,96
SU 23	Summe Haushaltsrücklagen				0,00	0,00	0,00	0,00	0,00	0,00
SA00	Nettoergebnis nach Zuw./Entn. Haushaltsrücklagen (Saldo 0 +/- SU23)				-5 376,17	-6 700,00	1 323,83			
	Investive Gebarung									
SU 33	Summe Einzahlungen investive Gebarung							0,00	0,00	0,00
SU 34	Summe Auszahlungen investive Gebarung							0,00	0,00	0,00
SA2	Saldo (2) Geldfluss aus der Investiven Gebarung (33 – 34)							0,00	0,00	0,00
SA3	Saldo (3) Nettofinanzierungssaldo (Saldo 1 + Saldo 2)							-5 249,04	-6 700,00	1 450,96
	Finanzierungstätigkeit									
SU 35	Summe Einzahlungen aus der Finanzierungstätigkeit							0,00	0,00	0,00
SU 36	Summe Auszahlungen aus der Finanzierungstätigkeit							0,00	0,00	0,00
SA4	Saldo (4) Geldfluss aus der Finanzierungstätigkeit (35 – 36)							0,00	0,00	0,00
SA5	Saldo (5) Geldfluss aus der voranschlagswirksamen Gebarung (Saldo 3 + Saldo 4)							-5 249,04	-6 700,00	1 450,96
92	Öffentliche Abgaben									
920	Ausschließliche Gemeindeabgaben									
920000	Ausschließliche Gemeindeabgaben									
	Operative Gebarung									
2/920000+830000	Grundsteuer A	2111	3111	10	10 923,05	12 000,00	-1 076,95	11 149,30	12 000,00	-850,70
2/920000+831000	Grundsteuer B	2111	3111	10	343 634,24	336 000,00	7 634,24	328 267,42	336 000,00	-7 732,58

		MVAG			Ergebnisrechnung			Finanzierungsrechnung		
		EH	FH	QU	RA 2020	VA 2020	RA - VA	RA 2020	VA 2020	RA - VA
2/920000+833100	Kommunalsteuer	2111	3111	10	2 583 898,09	2 803 500,00	-219 601,91	2 270 301,19	2 803 500,00	-533 198,81
2/920000+837000	Lustbarkeitsabgabe	2111	3111	10	150,00	100,00	50,00	150,00	100,00	50,00
2/920000+838000	Hundeabgabe	2111	3111	10	9 526,63	9 300,00	226,63	9 469,05	9 300,00	169,05
2/920000+840000	Ankündigungsabgabe	2111	3111	10	376,12	600,00	-223,88	376,12	600,00	-223,88
2/920000+841000	Gebrauchsabgabe	2111	3111	10	58 496,20	59 000,00	-503,80	56 501,20	59 000,00	-2 498,80
2/920000+849000	Mahngebühren, Säumniszuschläge GVU	2111	3111	10	1 220,48	2 500,00	-1 279,52	1 137,97	2 500,00	-1 362,03
2/920000+849100	Mahngebühren Abgabe 47	2111	3111	10	1 076,74	1 000,00	76,74	1 095,14	1 000,00	95,14
2/920000+850000	Aufschließungskosten	2111	3111	10	110 211,57	95 000,00	15 211,57	182 229,29	152 000,00	30 229,29
2/920000+850100	Spielplatz-Ausgleichsabgabe	2111	3111	10	12 600,00		12 600,00	12 600,00		12 600,00
2/920000+856000	Verwaltungsabgaben	2111	3111	10	21 164,21	14 200,00	6 964,21	19 898,45	14 200,00	5 698,45
2/920000+856100	Verwaltungsabgaben	2111	3111	10	185,10	100,00	85,10	185,10	100,00	85,10
2/920000+857000	Kommissionsgebühren	2111	3111	10	41,40	100,00	-58,60	41,40	100,00	-58,60
SU 21 / 31	Summe Erträge / Einzahlungen operative Gebarung				3 153 503,83	3 333 400,00	-179 896,17	2 893 401,63	3 390 400,00	-496 998,37
1/920000-640000	Rechtskosten	2222	3222	24	739,40	500,00	239,40	739,40	500,00	239,40
1/920000-720000	Einhebungsgebühr Abgabenverband	2225	3225	24	34 976,33	37 000,00	-2 023,67	31 474,15	37 000,00	-5 525,85
1/920000-722000	Rückersätze von Einnahmen	2225	3225	24		500,00	-500,00		500,00	-500,00
SU 22 / 32	Summe Aufwendungen / Auszahlungen operative Gebarung				35 715,73	38 000,00	-2 284,27	32 213,55	38 000,00	-5 786,45
SA 0 / SA 1	(0) Nettoergebnis (21 - 22) / (1) Geldfluss operative Gebarung (31 - 32)				3 117 788,10	3 295 400,00	-177 611,90	2 861 188,08	3 352 400,00	-491 211,92
SU 23	Summe Haushaltsrücklagen				0,00	0,00	0,00	0,00	0,00	0,00
SA00	Nettoergebnis nach Zuw./Entn. Haushaltsrücklagen (Saldo 0 +/- SU23)				3 117 788,10	3 295 400,00	-177 611,90			
Investive Gebarung										
SU 33	Summe Einzahlungen investive Gebarung							0,00	0,00	0,00
SU 34	Summe Auszahlungen investive Gebarung							0,00	0,00	0,00
SA2	Saldo (2) Geldfluss aus der Investiven Gebarung (33 - 34)							0,00	0,00	0,00
SA3	Saldo (3) Nettofinanzierungssaldo (Saldo 1 + Saldo 2)							2 861 188,08	3 352 400,00	-491 211,92
Finanzierungstätigkeit										
SU 35	Summe Einzahlungen aus der Finanzierungstätigkeit							0,00	0,00	0,00
SU 36	Summe Auszahlungen aus der Finanzierungstätigkeit							0,00	0,00	0,00
SA4	Saldo (4) Geldfluss aus der Finanzierungstätigkeit (35 - 36)							0,00	0,00	0,00
SA5	Saldo (5) Geldfluss aus der voranschlagswirksamen Gebarung (Saldo 3 + Saldo 4)							2 861 188,08	3 352 400,00	-491 211,92
921	Zwischen Ländern und Gemeinden geteilte Abgaben									
921000	Zwischen Ländern und Gemeinden geteilte Abgaben									
Operative Gebarung										
2/921000+816000	Kostenbeiträge (Kostenersätze) für sonstige Leistungen	2114	3114	13	2 909,57	3 000,00	-90,43	2 909,57	3 000,00	-90,43
2/921000+834000	Nächtigungstaxe 35% Gemeinde, 65% Land	2111	3111	10	8 506,96	13 000,00	-4 493,04	6 137,04	13 000,00	-6 862,96

		MVAG MVAG QU			Ergebnisrechnung			Finanzierungsrechnung		
		EH	FH	QU	RA 2020	VA 2020	RA - VA	RA 2020	VA 2020	RA - VA
2/921000+834100	Interessentenbeiträge 95% Gemeinde 5% Land	2111	3111	10	58 172,53	53 000,00	5 172,53	58 172,53	53 000,00	5 172,53
SU 21 / 31	Summe Erträge / Einzahlungen operative Gebarung				69 589,06	69 000,00	589,06	67 219,14	69 000,00	-1 780,86
SU 22 / 32	Summe Aufwendungen / Auszahlungen operative Gebarung				0,00	0,00	0,00	0,00	0,00	0,00
SA 0 / SA 1	(0) Nettoergebnis (21 - 22) / (1) Geldfluss operative Gebarung (31 - 32)				69 589,06	69 000,00	589,06	67 219,14	69 000,00	-1 780,86
SU 23	Summe Haushaltsrücklagen				0,00	0,00	0,00	0,00	0,00	0,00
SA00	Nettoergebnis nach Zuw./Entn. Haushaltsrücklagen (Saldo 0 +/- SU23)				69 589,06	69 000,00	589,06			
Investive Gebarung										
SU 33	Summe Einzahlungen investive Gebarung							0,00	0,00	0,00
SU 34	Summe Auszahlungen investive Gebarung							0,00	0,00	0,00
SA2	Saldo (2) Geldfluss aus der Investiven Gebarung (33 - 34)							0,00	0,00	0,00
SA3	Saldo (3) Nettofinanzierungssaldo (Saldo 1 + Saldo 2)							67 219,14	69 000,00	-1 780,86
Finanzierungstätigkeit										
SU 35	Summe Einzahlungen aus der Finanzierungstätigkeit							0,00	0,00	0,00
SU 36	Summe Auszahlungen aus der Finanzierungstätigkeit							0,00	0,00	0,00
SA4	Saldo (4) Geldfluss aus der Finanzierungstätigkeit (35 - 36)							0,00	0,00	0,00
SA5	Saldo (5) Geldfluss aus der voranschlagswirksamen Gebarung (Saldo 3 + Saldo 4)							67 219,14	69 000,00	-1 780,86
925	Ertragsanteile an gemeinschaftlichen Bundesabgaben									
925000	Ertragsanteile an gemeinschaftlichen Bundesabgaben									
Operative Gebarung										
2/925000+859400	Abgabenertragsanteile	2112	3112	11	3 069 071,32	3 072 000,00	-2 928,68	3 069 071,32	3 072 000,00	-2 928,68
SU 21 / 31	Summe Erträge / Einzahlungen operative Gebarung				3 069 071,32	3 072 000,00	-2 928,68	3 069 071,32	3 072 000,00	-2 928,68
SU 22 / 32	Summe Aufwendungen / Auszahlungen operative Gebarung				0,00	0,00	0,00	0,00	0,00	0,00
SA 0 / SA 1	(0) Nettoergebnis (21 - 22) / (1) Geldfluss operative Gebarung (31 - 32)				3 069 071,32	3 072 000,00	-2 928,68	3 069 071,32	3 072 000,00	-2 928,68
SU 23	Summe Haushaltsrücklagen				0,00	0,00	0,00	0,00	0,00	0,00
SA00	Nettoergebnis nach Zuw./Entn. Haushaltsrücklagen (Saldo 0 +/- SU23)				3 069 071,32	3 072 000,00	-2 928,68			
Investive Gebarung										
SU 33	Summe Einzahlungen investive Gebarung							0,00	0,00	0,00
SU 34	Summe Auszahlungen investive Gebarung							0,00	0,00	0,00
SA2	Saldo (2) Geldfluss aus der Investiven Gebarung (33 - 34)							0,00	0,00	0,00
SA3	Saldo (3) Nettofinanzierungssaldo (Saldo 1 + Saldo 2)							3 069 071,32	3 072 000,00	-2 928,68
Finanzierungstätigkeit										
SU 35	Summe Einzahlungen aus der Finanzierungstätigkeit							0,00	0,00	0,00
SU 36	Summe Auszahlungen aus der Finanzierungstätigkeit							0,00	0,00	0,00
SA4	Saldo (4) Geldfluss aus der Finanzierungstätigkeit (35 - 36)							0,00	0,00	0,00
SA5	Saldo (5) Geldfluss aus der voranschlagswirksamen Gebarung (Saldo 3 + Saldo 4)							3 069 071,32	3 072 000,00	-2 928,68

		MVAG	MVAG	QU	Ergebnisrechnung			Finanzierungsrechnung		
		EH	FH		RA 2020	VA 2020	RA - VA	RA 2020	VA 2020	RA - VA
94	Finanzzuweisungen und Zuschüsse									
940	Bedarfszuweisungen									
940000	Bedarfszuweisungen									
Operative Gebarung										
2/940000+871100	Bedarfszuweisung II - COVID-19 Härteausgleich	2121	3121	33	23 498,84	23 500,00	-1,16	23 498,84	23 500,00	-1,16
SU 21 / 31	Summe Erträge / Einzahlungen operative Gebarung				23 498,84	23 500,00	-1,16	23 498,84	23 500,00	-1,16
SU 22 / 32	Summe Aufwendungen / Auszahlungen operative Gebarung				0,00	0,00	0,00	0,00	0,00	0,00
SA 0 / SA 1	(0) Nettoergebnis (21 - 22) / (1) Geldfluss operative Gebarung (31 - 32)				23 498,84	23 500,00	-1,16	23 498,84	23 500,00	-1,16
SU 23	Summe Haushaltsrücklagen				0,00	0,00	0,00	0,00	0,00	0,00
SA00	Nettoergebnis nach Zuw./Entn. Haushaltsrücklagen (Saldo 0 +/- SU23)				23 498,84	23 500,00	-1,16			
Investive Gebarung										
SU 33	Summe Einzahlungen investive Gebarung							0,00	0,00	0,00
SU 34	Summe Auszahlungen investive Gebarung							0,00	0,00	0,00
SA2	Saldo (2) Geldfluss aus der Investiven Gebarung (33 - 34)							0,00	0,00	0,00
SA3	Saldo (3) Nettofinanzierungssaldo (Saldo 1 + Saldo 2)							23 498,84	23 500,00	-1,16
Finanzierungstätigkeit										
SU 35	Summe Einzahlungen aus der Finanzierungstätigkeit							0,00	0,00	0,00
SU 36	Summe Auszahlungen aus der Finanzierungstätigkeit							0,00	0,00	0,00
SA4	Saldo (4) Geldfluss aus der Finanzierungstätigkeit (35 - 36)							0,00	0,00	0,00
SA5	Saldo (5) Geldfluss aus der voranschlagswirksamen Gebarung (Saldo 3 + Saldo 4)							23 498,84	23 500,00	-1,16
941	Sonstige Finanzzuweisungen nach dem FAG									
941000	Sonstige Finanzzuweisungen nach dem FAG									
Operative Gebarung										
2/941000+860000	Laufende Transferzahlungen von Bund und Bundesfonds	2121	3121	15	21 378,60	19 600,00	1 778,60	21 378,60	19 600,00	1 778,60
SU 21 / 31	Summe Erträge / Einzahlungen operative Gebarung				21 378,60	19 600,00	1 778,60	21 378,60	19 600,00	1 778,60
SU 22 / 32	Summe Aufwendungen / Auszahlungen operative Gebarung				0,00	0,00	0,00	0,00	0,00	0,00
SA 0 / SA 1	(0) Nettoergebnis (21 - 22) / (1) Geldfluss operative Gebarung (31 - 32)				21 378,60	19 600,00	1 778,60	21 378,60	19 600,00	1 778,60
SU 23	Summe Haushaltsrücklagen				0,00	0,00	0,00	0,00	0,00	0,00
SA00	Nettoergebnis nach Zuw./Entn. Haushaltsrücklagen (Saldo 0 +/- SU23)				21 378,60	19 600,00	1 778,60			
Investive Gebarung										
SU 33	Summe Einzahlungen investive Gebarung							0,00	0,00	0,00
SU 34	Summe Auszahlungen investive Gebarung							0,00	0,00	0,00
SA2	Saldo (2) Geldfluss aus der Investiven Gebarung (33 - 34)							0,00	0,00	0,00
SA3	Saldo (3) Nettofinanzierungssaldo (Saldo 1 + Saldo 2)							21 378,60	19 600,00	1 778,60

	MVAG	MVAG	QU	Ergebnisrechnung			Finanzierungsrechnung			
				EH	FH		RA 2020	VA 2020	RA - VA	RA 2020
Finanzierungstätigkeit										
SU 35								0,00	0,00	0,00
SU 36								0,00	0,00	0,00
SA4								0,00	0,00	0,00
SA5								21 378,60	19 600,00	1 778,60
99 Jahresergebnis, Übergabe und Übernahme des Jahreserg										
991 Rückeretzte, nicht absetzbare Einnahmen und Ausgaben (so										
991000 Rückeretzte, nicht absetzbare Einnahmen und Ausgaben										
Operative Gebarung										
2/991000+828000				2116	3116	18		18 002,59	18 000,00	2,59
SU 21 / 31								18 002,59	18 000,00	2,59
SU 22 / 32								0,00	0,00	0,00
SA 0 / SA 1								18 002,59	18 000,00	2,59
SU 23								0,00	0,00	0,00
SA00								18 002,59	18 000,00	2,59
Investive Gebarung										
SU 33								0,00	0,00	0,00
SU 34								0,00	0,00	0,00
SA2								0,00	0,00	0,00
SA3								18 002,59	18 000,00	2,59
Finanzierungstätigkeit										
SU 35								0,00	0,00	0,00
SU 36								0,00	0,00	0,00
SA4								0,00	0,00	0,00
SA5								18 002,59	18 000,00	2,59

Nachweis der Investitionstätigkeit

Vorhaben	Vorhabensbezeichnung		RA 2020	VA 2020	RA - VA	Summe RA bis 2020	Summe VA bis 2020	Summe RA - VA bis 2020
Konto	Bezeichnung							
1029001	Erweiterung Rathaus/Trausaal neu (2019 bis 2021)							
	Auszahlungen - Investitionen - Mittelverwendung		440 044,17	441 200,00	-1 155,83	0,00	0,00	0,00
	Anschaffungs- oder Herstellungskosten		440 044,17	441 200,00	-1 155,83	0,00	0,00	0,00
	5/029001-061000	Im Bau befindliche Gebäude und Bauten	388 676,85	389 800,00	-1 123,15			
	5/029001-729960	Sonstige Ausgaben - Übernahme 2019	51 367,32	51 400,00	-32,68			
	Einzahlungen - Finanzierung - Mittelherkunft		389 800,00	389 800,00	0,00	0,00	0,00	0,00
	Mittel aus Geldfluss aus der operativen Gebarung		0,00	0,00	0,00	0,00	0,00	0,00
	Bedarfszuweisungen/KTZ		0,00	0,00	0,00	0,00	0,00	0,00
	Haushaltsrücklagen/Zahlungsmittelreserven		0,00	0,00	0,00	0,00	0,00	0,00
	Sonstige Kapitaltransfers und Subventionen		43 800,00	43 800,00	0,00	0,00	0,00	0,00
	6/029001+302000	Kapitaltransfers von Gemeinden, Gemeindeverbänden (ohne marktbestimmte Tätigkeit) und Gemeindefonds	43 800,00	43 800,00				
	Darlehen		346 000,00	346 000,00	0,00	0,00	0,00	0,00
	18/4	Erweiterung Rathaus/Trausaal neu	346 000,00	346 000,00				
	Finanzierungsleasing		0,00	0,00	0,00	0,00	0,00	0,00
	Veräußerung langfristiges Vermögen und sonstiges		0,00	0,00	0,00	0,00	0,00	0,00
Finanzierungsergebnis 1029001			-50 244,17	-51 400,00	1 155,83	0,00	0,00	0,00
	offene Verbindlichkeiten		90,00					
	offene Forderungen		0,00					

Vorhaben	Vorhabensbezeichnung		RA 2020	VA 2020	RA - VA	Summe RA bis 2020	Summe VA bis 2020	Summe RA - VA bis 2020
Konto	Bezeichnung							
1363000	Projekte Stadterneuerung (2020 bis 2099)							
	Auszahlungen - Investitionen - Mittelverwendung		54 614,08	55 000,00	-385,92	0,00	0,00	0,00
	Anschaffungs- oder Herstellungskosten		54 614,08	55 000,00	-385,92	0,00	0,00	0,00
	5/363000-060000 (AiB) Donaulände		252,96		252,96			
	5/363000-060100 (AiB) Kulturhalle		54 361,12	55 000,00	-638,88			
	Einzahlungen - Finanzierung - Mittelherkunft		0,00	55 000,00	-55 000,00	0,00	0,00	0,00
	Mittel aus Geldfluss aus der operativen Gebarung		0,00	0,00	0,00	0,00	0,00	0,00
	Bedarfszuweisungen/KTZ		0,00	39 900,00	-39 900,00	0,00	0,00	0,00
	6/363000+301000 Kapitaltransfers von Ländern, Landesfonds und Landeskammern			39 900,00	-39 900,00			
	Haushaltsrücklagen/Zahlungsmittelreserven		0,00	0,00	0,00	0,00	0,00	0,00
	Sonstige Kapitaltransfers und Subventionen		0,00	0,00	0,00	0,00	0,00	0,00
	Darlehen		0,00	15 100,00	-15 100,00	0,00	0,00	0,00
	19/17 Projekt Stadterneuerung			15 100,00	-15 100,00			
	Finanzierungsleasing		0,00	0,00	0,00	0,00	0,00	0,00
	Veräußerung langfristiges Vermögen und sonstiges		0,00	0,00	0,00	0,00	0,00	0,00
	Finanzierungsergebnis 1363000		-54 614,08	0,00	-54 614,08	0,00	0,00	0,00
	offene Verbindlichkeiten		1 080,00					
	offene Forderungen		0,00					

Vorhaben	Vorhabensbezeichnung		RA 2020	VA 2020	RA - VA	Summe RA bis 2020	Summe VA bis 2020	Summe RA - VA bis 2020
Konto	Bezeichnung							
1381000	Kulturvermittler Pöchlarn (2020 bis 2020)							
	Auszahlungen - Investitionen - Mittelverwendung		30 847,68	30 800,00	47,68	0,00	0,00	0,00
	Anschaffungs- oder Herstellungskosten		30 847,68	30 800,00	47,68	0,00	0,00	0,00
	5/381000-729910	Zuweisung an operative Gebarung	30 847,68	30 800,00	47,68			
	Einzahlungen - Finanzierung - Mittelherkunft		30 847,68	30 800,00	47,68	0,00	0,00	0,00
	Mittel aus Geldfluss aus der operativen Gebarung		0,00	0,00	0,00	0,00	0,00	0,00
	Bedarfszuweisungen/KTZ		0,00	0,00	0,00	0,00	0,00	0,00
	Haushaltsrücklagen/Zahlungsmittelreserven		0,00	0,00	0,00	0,00	0,00	0,00
	Sonstige Kapitaltransfers und Subventionen		30 847,68	30 800,00	47,68	0,00	0,00	0,00
	6/381000+863000	Förderung LEADER	30 847,68	30 800,00	47,68			
	Darlehen		0,00	0,00	0,00	0,00	0,00	0,00
	Finanzierungsleasing		0,00	0,00	0,00	0,00	0,00	0,00
	Veräußerung langfristiges Vermögen und sonstiges		0,00	0,00	0,00	0,00	0,00	0,00
Finanzierungsergebnis 1381000			0,00	0,00	0,00	0,00	0,00	0,00
	offene Verbindlichkeiten		0,00					
	offene Forderungen		0,00					

Vorhaben	Vorhabensbezeichnung		RA 2020	VA 2020	RA - VA	Summe RA bis 2020	Summe VA bis 2020	Summe RA - VA bis 2020
Konto	Bezeichnung							
1612000	Straßenbau (1990 bis 2099)							
	Auszahlungen - Investitionen - Mittelverwendung		703 368,41	800 000,00	-96 631,59	0,00	0,00	0,00
	Anschaffungs- oder Herstellungskosten		703 368,41	800 000,00	-96 631,59	0,00	0,00	0,00
	5/612000-002000	Straßenbauten	679 759,34	750 000,00	-70 240,66			
	5/612000-050000	Beleuchtung	1 289,07		1 289,07			
	5/612000-060100	Radwegenetz (AiB)	22 320,00	50 000,00	-27 680,00			
	Einzahlungen - Finanzierung - Mittelherkunft		703 784,72	1 213 800,00	-510 015,28	0,00	0,00	0,00
	Mittel aus Geldfluss aus der operativen Gebarung		413 784,72	413 800,00	-15,28	0,00	0,00	0,00
	6/612000+829960	Sonstige Einnahmen - Übernahme 2019	413 784,72	413 800,00	-15,28			
	Bedarfszuweisungen/KTZ		290 000,00	250 000,00	40 000,00	0,00	0,00	0,00
	6/612000+871000	Kapitaltransferzahlungen Land NÖ	290 000,00	250 000,00	40 000,00			
	Haushaltsrücklagen/Zahlungsmittelreserven		0,00	0,00	0,00	0,00	0,00	0,00
	Sonstige Kapitaltransfers und Subventionen		0,00	0,00	0,00	0,00	0,00	0,00
	Darlehen		0,00	550 000,00	-550 000,00	0,00	0,00	0,00
	19/18	Straßenbau 2020		550 000,00	-550 000,00			
	Finanzierungsleasing		0,00	0,00	0,00	0,00	0,00	0,00
	Veräußerung langfristiges Vermögen und sonstiges		0,00	0,00	0,00	0,00	0,00	0,00
Finanzierungsergebnis 1612000			416,31	413 800,00	-413 383,69	0,00	0,00	0,00
	offene Verbindlichkeiten		6 976,78					
	offene Forderungen		0,00					

Vorhaben	Vorhabensbezeichnung		RA 2020	VA 2020	RA - VA	Summe RA bis 2020	Summe VA bis 2020	Summe RA - VA bis 2020
Konto	Bezeichnung							
1639000	Schutzwasserbau (2020 bis 2020)							
	Auszahlungen - Investitionen - Mittelverwendung		324 712,64	318 300,00	6 412,64	0,00	0,00	0,00
	Anschaffungs- oder Herstellungskosten		324 712,64	318 300,00	6 412,64	0,00	0,00	0,00
	5/639000-060000	(AiB) Rückhaltebecken Rampersdorfer Graben	281 912,12	208 000,00	73 912,12			
	5/639000-060100	(AiB) Versickerungsbecken "Renner Becken"	1 200,00	68 600,00	-67 400,00			
	5/639000-060200	(AiB) Becken "Hühnerberggraben (Rübenplatz)"	17 546,40	17 600,00	-53,60			
	5/639200-729960	Sonstige Ausgaben - Übernahme 2019	24 054,12	24 100,00	-45,88			
	Einzahlungen - Finanzierung - Mittelherkunft		276 000,00	294 200,00	-18 200,00	0,00	0,00	0,00
	Mittel aus Geldfluss aus der operativen Gebarung		0,00	0,00	0,00	0,00	0,00	0,00
	Bedarfszuweisungen/KTZ		0,00	18 200,00	-18 200,00	0,00	0,00	0,00
	6/639000+301000	Kapitaltransfers von Ländern, Landesfonds und Landeskammern		18 200,00	-18 200,00			
	Haushaltsrücklagen/Zahlungsmittelreserven		0,00	0,00	0,00	0,00	0,00	0,00
	Sonstige Kapitaltransfers und Subventionen		0,00	0,00	0,00	0,00	0,00	0,00
	Darlehen		276 000,00	276 000,00	0,00	0,00	0,00	0,00
	18/5	Schutzwasserbau 2020	276 000,00	276 000,00				
	Finanzierungsleasing		0,00	0,00	0,00	0,00	0,00	0,00
	Veräußerung langfristiges Vermögen und sonstiges		0,00	0,00	0,00	0,00	0,00	0,00
Finanzierungsergebnis 1639000			-48 712,64	-24 100,00	-24 612,64	0,00	0,00	0,00
	offene Verbindlichkeiten		0,00					
	offene Forderungen		0,00					

Vorhaben	Vorhabensbezeichnung		RA 2020	VA 2020	RA - VA	Summe RA bis 2020	Summe VA bis 2020	Summe RA - VA bis 2020
Konto	Bezeichnung							
1710000	Güterwege (1990 bis 2099)							
	Auszahlungen - Investitionen - Mittelverwendung		16 469,36	20 000,00	-3 530,64	0,00	0,00	0,00
	Anschaffungs- oder Herstellungskosten		16 469,36	20 000,00	-3 530,64	0,00	0,00	0,00
	5/710000-002000	Instandhaltung Wege	16 469,36	20 000,00	-3 530,64			
	Einzahlungen - Finanzierung - Mittelherkunft		4 117,34	20 000,00	-15 882,66	0,00	0,00	0,00
	Mittel aus Geldfluss aus der operativen Gebarung		0,00	0,00	0,00	0,00	0,00	0,00
	Bedarfszuweisungen/KTZ		4 117,34	5 000,00	-882,66	0,00	0,00	0,00
	6/710000+301000	Unterstützung Fachabteilung Güterwege	1 617,34	2 500,00	-882,66			
	6/710000+871000	Bedarfszuweisung Abt. Gemeinden (IVW3)	2 500,00	2 500,00				
	Haushaltsrücklagen/Zahlungsmittelreserven		0,00	0,00	0,00	0,00	0,00	0,00
	Sonstige Kapitaltransfers und Subventionen		0,00	0,00	0,00	0,00	0,00	0,00
	Darlehen		0,00	15 000,00	-15 000,00	0,00	0,00	0,00
	19/22	Güterwege		15 000,00	-15 000,00			
	Finanzierungsleasing		0,00	0,00	0,00	0,00	0,00	0,00
	Veräußerung langfristiges Vermögen und sonstiges		0,00	0,00	0,00	0,00	0,00	0,00
	Finanzierungsergebnis 1710000		-12 352,02	0,00	-12 352,02	0,00	0,00	0,00
	offene Verbindlichkeiten		0,00					
	offene Forderungen		0,00					

Vorhaben	Vorhabensbezeichnung		RA 2020	VA 2020	RA - VA	Summe RA bis 2020	Summe VA bis 2020	Summe RA - VA bis 2020
Konto	Bezeichnung							
1771001	Spaziergang "Oskar Kokoschka" (2019 bis 2021)							
	Auszahlungen - Investitionen - Mittelverwendung		40 000,00	40 000,00	0,00	0,00	0,00	0,00
	Anschaffungs- oder Herstellungskosten		40 000,00	40 000,00	0,00	0,00	0,00	0,00
	5/771001-729960 Sonstige Ausgaben - Übernahme 2019		40 000,00	40 000,00				
	Einzahlungen - Finanzierung - Mittelherkunft		0,00	40 000,00	-40 000,00	0,00	0,00	0,00
	Mittel aus Geldfluss aus der operativen Gebarung		0,00	0,00	0,00	0,00	0,00	0,00
	Bedarfszuweisungen/KTZ		0,00	0,00	0,00	0,00	0,00	0,00
	Haushaltsrücklagen/Zahlungsmittelreserven		0,00	0,00	0,00	0,00	0,00	0,00
	Sonstige Kapitaltransfers und Subventionen		0,00	40 000,00	-40 000,00	0,00	0,00	0,00
	6/771001+307000 Kapitaltransfers von privaten Haushalten und privaten Organisationen ohne Erwerbszweck und andere			40 000,00	-40 000,00			
	Darlehen		0,00	0,00	0,00	0,00	0,00	0,00
	Finanzierungsleasing		0,00	0,00	0,00	0,00	0,00	0,00
	Veräußerung langfristiges Vermögen und sonstiges		0,00	0,00	0,00	0,00	0,00	0,00
	Finanzierungsergebnis 1771001		-40 000,00	0,00	-40 000,00	0,00	0,00	0,00
	offene Verbindlichkeiten		0,00					
	offene Forderungen		0,00					

Vorhaben	Vorhabensbezeichnung		RA 2020	VA 2020	RA - VA	Summe RA bis 2020	Summe VA bis 2020	Summe RA - VA bis 2020
Konto	Bezeichnung							
1815000	Donaulände (2020 bis 2022)							
	Auszahlungen - Investitionen - Mittelverwendung		132 515,37	240 000,00	-107 484,63	0,00	0,00	0,00
	Anschaffungs- oder Herstellungskosten		132 515,37	240 000,00	-107 484,63	0,00	0,00	0,00
	5/815000-060000 (AiB) Donaulände		132 515,37	240 000,00	-107 484,63			
	Einzahlungen - Finanzierung - Mittelherkunft		240 000,00	240 000,00	0,00	0,00	0,00	0,00
	Mittel aus Geldfluss aus der operativen Gebarung		0,00	0,00	0,00	0,00	0,00	0,00
	Bedarfszuweisungen/KTZ		0,00	0,00	0,00	0,00	0,00	0,00
	Haushaltsrücklagen/Zahlungsmittelreserven		0,00	0,00	0,00	0,00	0,00	0,00
	Sonstige Kapitaltransfers und Subventionen		0,00	0,00	0,00	0,00	0,00	0,00
	Darlehen		240 000,00	240 000,00	0,00	0,00	0,00	0,00
	15/1 Donaulände		240 000,00	240 000,00				
	Finanzierungsleasing		0,00	0,00	0,00	0,00	0,00	0,00
	Veräußerung langfristiges Vermögen und sonstiges		0,00	0,00	0,00	0,00	0,00	0,00
Finanzierungsergebnis 1815000			107 484,63	0,00	107 484,63	0,00	0,00	0,00
	offene Verbindlichkeiten		0,00					
	offene Forderungen		0,00					

Vorhaben	Vorhabensbezeichnung		RA 2020	VA 2020	RA - VA	Summe RA bis 2020	Summe VA bis 2020	Summe RA - VA bis 2020
Konto	Bezeichnung							
1816000	Beleuchtung (2020 bis 2099)							
	Auszahlungen - Investitionen - Mittelverwendung		131 908,14	99 000,00	32 908,14	0,00	0,00	0,00
	Anschaffungs- oder Herstellungskosten		131 908,14	99 000,00	32 908,14	0,00	0,00	0,00
	5/816000-050000	Beleuchtung (ab 2020)	131 908,14	99 000,00	32 908,14			
	Einzahlungen - Finanzierung - Mittelherkunft		0,00	99 000,00	-99 000,00	0,00	0,00	0,00
	Mittel aus Geldfluss aus der operativen Gebarung		0,00	0,00	0,00	0,00	0,00	0,00
	Bedarfszuweisungen/KTZ		0,00	2 000,00	-2 000,00	0,00	0,00	0,00
	6/816000+871000	Kapitaltransfers aus Gemeinde- Bedarfszuweisungsmittel		2 000,00	-2 000,00			
	Haushaltsrücklagen/Zahlungsmittelreserven		0,00	0,00	0,00	0,00	0,00	0,00
	Sonstige Kapitaltransfers und Subventionen		0,00	0,00	0,00	0,00	0,00	0,00
	Darlehen		0,00	97 000,00	-97 000,00	0,00	0,00	0,00
	19/23	LED-Beleuchtung		97 000,00	-97 000,00			
	Finanzierungsleasing		0,00	0,00	0,00	0,00	0,00	0,00
	Veräußerung langfristiges Vermögen und sonstiges		0,00	0,00	0,00	0,00	0,00	0,00
Finanzierungsergebnis 1816000			-131 908,14	0,00	-131 908,14	0,00	0,00	0,00
	offene Verbindlichkeiten		0,00					
	offene Forderungen		0,00					

Vorhaben	Vorhabensbezeichnung		RA 2020	VA 2020	RA - VA	Summe RA bis 2020	Summe VA bis 2020	Summe RA - VA bis 2020
Konto	Bezeichnung							
1817000	Aufbarungshalle (2018 bis 2020)							
	Auszahlungen - Investitionen - Mittelverwendung		100 000,00	100 000,00	0,00	0,00	0,00	0,00
	Anschaffungs- oder Herstellungskosten		100 000,00	100 000,00	0,00	0,00	0,00	0,00
5/817000-777000	Kapitaltransferzahlungen an private Organisationen ohne Erwerbszweck		100 000,00	100 000,00				
	Einzahlungen - Finanzierung - Mittelherkunft		100 000,00	100 000,00	0,00	0,00	0,00	0,00
	Mittel aus Geldfluss aus der operativen Gebarung		0,00	0,00	0,00	0,00	0,00	0,00
	Bedarfszuweisungen/KTZ		0,00	0,00	0,00	0,00	0,00	0,00
	Haushaltsrücklagen/Zahlungsmittelreserven		100 000,00	100 000,00	0,00	0,00	0,00	0,00
6/817000+894001	Entnahmen von zweckgebundenen Haushaltsrücklagen		100 000,00	100 000,00				
	Sonstige Kapitaltransfers und Subventionen		0,00	0,00	0,00	0,00	0,00	0,00
	Darlehen		0,00	0,00	0,00	0,00	0,00	0,00
	Finanzierungsleasing		0,00	0,00	0,00	0,00	0,00	0,00
	Veräußerung langfristiges Vermögen und sonstiges		0,00	0,00	0,00	0,00	0,00	0,00
Finanzierungsergebnis 1817000			0,00	0,00	0,00	0,00	0,00	0,00
	offene Verbindlichkeiten		0,00					
	offene Forderungen		0,00					

Vorhaben	Vorhabensbezeichnung	RA 2020	VA 2020	RA - VA	Summe RA bis 2020	Summe VA bis 2020	Summe RA - VA bis 2020
Konto	Bezeichnung						
1831000	Stadtbad Investitionen (2018 bis 2099)						
	Auszahlungen - Investitionen - Mittelverwendung	9 600,00	0,00	9 600,00	0,00	0,00	0,00
	Anschaffungs- oder Herstellungskosten	9 600,00	0,00	9 600,00	0,00	0,00	0,00
5/831000-060000	(AiB) Stadtbad NEU	9 600,00		9 600,00			
	Einzahlungen - Finanzierung - Mittelherkunft	50 000,00	50 000,00	0,00	0,00	0,00	0,00
	Mittel aus Geldfluss aus der operativen Gebarung	50 000,00	50 000,00	0,00	0,00	0,00	0,00
6/831000+829960	Sonstige Einnahmen - Übernahme 2019	50 000,00	50 000,00				
	Bedarfszuweisungen/KTZ	0,00	0,00	0,00	0,00	0,00	0,00
	Haushaltsrücklagen/Zahlungsmittelreserven	0,00	0,00	0,00	0,00	0,00	0,00
	Sonstige Kapitaltransfers und Subventionen	0,00	0,00	0,00	0,00	0,00	0,00
	Darlehen	0,00	0,00	0,00	0,00	0,00	0,00
	Finanzierungsleasing	0,00	0,00	0,00	0,00	0,00	0,00
	Veräußerung langfristiges Vermögen und sonstiges	0,00	0,00	0,00	0,00	0,00	0,00
Finanzierungsergebnis 1831000		40 400,00	50 000,00	-9 600,00	0,00	0,00	0,00
	offene Verbindlichkeiten	0,00					
	offene Forderungen	0,00					

Vorhaben	Vorhabensbezeichnung	RA 2020	VA 2020	RA - VA	Summe RA bis 2020	Summe VA bis 2020	Summe RA - VA bis 2020
Konto	Bezeichnung						
1850000	WVA: Erweiterungen (2019 bis 2099)						
	Auszahlungen - Investitionen - Mittelverwendung	34 445,11	74 100,00	-39 654,89	0,00	0,00	0,00
	Anschaffungs- oder Herstellungskosten	34 445,11	74 100,00	-39 654,89	0,00	0,00	0,00
5/850000-004000	Wasser- und Abwasserbauten und -anlagen	34 445,11	74 100,00	-39 654,89			
	Einzahlungen - Finanzierung - Mittelherkunft	67 880,49	74 100,00	-6 219,51	0,00	0,00	0,00
	Mittel aus Geldfluss aus der operativen Gebarung	39 061,88	39 100,00	-38,12	0,00	0,00	0,00
6/850000+829960	Sonstige Einnahmen - Übernahme 2019	39 061,88	39 100,00	-38,12			
	Bedarfszuweisungen/KTZ	0,00	0,00	0,00	0,00	0,00	0,00
	Haushaltsrücklagen/Zahlungsmittelreserven	0,00	0,00	0,00	0,00	0,00	0,00
	Sonstige Kapitaltransfers und Subventionen	28 818,61	35 000,00	-6 181,39	0,00	0,00	0,00
6/850000+307000	Wasseranschlußgebühren	28 818,61	35 000,00	-6 181,39			
	Darlehen	0,00	0,00	0,00	0,00	0,00	0,00
	Finanzierungsleasing	0,00	0,00	0,00	0,00	0,00	0,00
	Veräußerung langfristiges Vermögen und sonstiges	0,00	0,00	0,00	0,00	0,00	0,00
Finanzierungsergebnis 1850000		33 435,38	0,00	33 435,38	0,00	0,00	0,00
	offene Verbindlichkeiten	0,00					
	offene Forderungen	161,72					

Vorhaben	Vorhabensbezeichnung		RA 2020	VA 2020	RA - VA	Summe RA bis 2020	Summe VA bis 2020	Summe RA - VA bis 2020
Konto	Bezeichnung							
1850103	Leitungskataster WVA BA 103 (2018 bis 2022)							
	Auszahlungen - Investitionen - Mittelverwendung		19 836,21	8 000,00	11 836,21	0,00	0,00	0,00
	Anschaffungs- oder Herstellungskosten		19 836,21	8 000,00	11 836,21	0,00	0,00	0,00
5/850103-070000	Aktivierungsfähige Rechte (immaterielle Vermögenswerte)		19 836,21	8 000,00	11 836,21			
	Einzahlungen - Finanzierung - Mittelherkunft		0,00	8 000,00	-8 000,00	0,00	0,00	0,00
	Mittel aus Geldfluss aus der operativen Gebarung		0,00	0,00	0,00	0,00	0,00	0,00
	Bedarfszuweisungen/KTZ		0,00	0,00	0,00	0,00	0,00	0,00
	Haushaltsrücklagen/Zahlungsmittelreserven		0,00	0,00	0,00	0,00	0,00	0,00
	Sonstige Kapitaltransfers und Subventionen		0,00	0,00	0,00	0,00	0,00	0,00
	Darlehen		0,00	8 000,00	-8 000,00	0,00	0,00	0,00
19/26	Leitungskataster WVA BA 103			8 000,00	-8 000,00			
	Finanzierungsleasing		0,00	0,00	0,00	0,00	0,00	0,00
	Veräußerung langfristiges Vermögen und sonstiges		0,00	0,00	0,00	0,00	0,00	0,00
Finanzierungsergebnis 1850103			-19 836,21	0,00	-19 836,21	0,00	0,00	0,00
offene Verbindlichkeiten			0,00					
offene Forderungen			0,00					

Vorhaben	Vorhabensbezeichnung		RA 2020	VA 2020	RA - VA	Summe RA bis 2020	Summe VA bis 2020	Summe RA - VA bis 2020
Konto	Bezeichnung							
1850105	Sanierung Hochbehälter und Transportleitungen (2020 bis 2021)							
	Auszahlungen - Investitionen - Mittelverwendung		384 737,69	850 000,00	-465 262,31	0,00	0,00	0,00
	Anschaffungs- oder Herstellungskosten		384 737,69	850 000,00	-465 262,31	0,00	0,00	0,00
5/850105-060000	Im Bau befindliche Grundstückseinrichtungen		384 737,69	850 000,00	-465 262,31			
	Einzahlungen - Finanzierung - Mittelherkunft		1 263 152,44	850 000,00	413 152,44	0,00	0,00	0,00
	Mittel aus Geldfluss aus der operativen Gebarung		0,00	0,00	0,00	0,00	0,00	0,00
	Bedarfszuweisungen/KTZ		0,00	0,00	0,00	0,00	0,00	0,00
	Haushaltsrücklagen/Zahlungsmittelreserven		0,00	0,00	0,00	0,00	0,00	0,00
	Sonstige Kapitaltransfers und Subventionen		413 152,44	0,00	413 152,44	0,00	0,00	0,00
6/850105+300000	Kapitaltransfers von Bund, Bundesfonds und Bundeskammern		413 152,44		413 152,44			
	Darlehen		850 000,00	850 000,00	0,00	0,00	0,00	0,00
9/8	Sanierung Hochbehälter und Transportleitung		850 000,00	850 000,00				
	Finanzierungsleasing		0,00	0,00	0,00	0,00	0,00	0,00
	Veräußerung langfristiges Vermögen und sonstiges		0,00	0,00	0,00	0,00	0,00	0,00
Finanzierungsergebnis 1850105			878 414,75	0,00	878 414,75	0,00	0,00	0,00
	offene Verbindlichkeiten		79 838,66					
	offene Forderungen		0,00					

Vorhaben	Vorhabensbezeichnung		RA 2020	VA 2020	RA - VA	Summe RA bis 2020	Summe VA bis 2020	Summe RA - VA bis 2020
Konto	Bezeichnung							
1851000	ABA: Erweiterungen (2019 bis 2099)							
	Auszahlungen - Investitionen - Mittelverwendung		7 882,06	92 200,00	-84 317,94	0,00	0,00	0,00
	Anschaffungs- oder Herstellungskosten		7 882,06	92 200,00	-84 317,94	0,00	0,00	0,00
5/851000-004000	Wasser- und Abwasserbauten und -anlagen		7 882,06	92 200,00	-84 317,94			
	Einzahlungen - Finanzierung - Mittelherkunft		87 431,00	92 200,00	-4 769,00	0,00	0,00	0,00
	Mittel aus Geldfluss aus der operativen Gebarung		22 431,95	2 200,00	20 231,95	0,00	0,00	0,00
6/851000+829960	Sonstige Einnahmen - Übernahme 2019		22 431,95	2 200,00	20 231,95			
	Bedarfszuweisungen/KTZ		0,00	0,00	0,00	0,00	0,00	0,00
	Haushaltsrücklagen/Zahlungsmittelreserven		0,00	0,00	0,00	0,00	0,00	0,00
	Sonstige Kapitaltransfers und Subventionen		64 999,05	90 000,00	-25 000,95	0,00	0,00	0,00
6/851000+307000	Kanaleinmündungsabgabe		64 999,05	90 000,00	-25 000,95			
	Darlehen		0,00	0,00	0,00	0,00	0,00	0,00
	Finanzierungsleasing		0,00	0,00	0,00	0,00	0,00	0,00
	Veräußerung langfristiges Vermögen und sonstiges		0,00	0,00	0,00	0,00	0,00	0,00
Finanzierungsergebnis 1851000			79 548,94	0,00	79 548,94	0,00	0,00	0,00
	offene Verbindlichkeiten		0,00					
	offene Forderungen		11 103,46					

Vorhaben	Vorhabensbezeichnung		RA 2020	VA 2020	RA - VA	Summe RA bis 2020	Summe VA bis 2020	Summe RA - VA bis 2020
Konto	Bezeichnung							
1851102	Leitungskataster ABA BA 102 (2016 bis 2020)							
	Auszahlungen - Investitionen - Mittelverwendung		0,00	15 200,00	-15 200,00	0,00	0,00	0,00
	Anschaffungs- oder Herstellungskosten		0,00	15 200,00	-15 200,00	0,00	0,00	0,00
	5/851102-070000	Aktivierungsfähige Rechte (immaterielle Vermögenswerte)		15 200,00	-15 200,00			
	Einzahlungen - Finanzierung - Mittelherkunft		0,00	15 200,00	-15 200,00	0,00	0,00	0,00
	Mittel aus Geldfluss aus der operativen Gebarung		0,00	0,00	0,00	0,00	0,00	0,00
	Bedarfszuweisungen/KTZ		0,00	0,00	0,00	0,00	0,00	0,00
	Haushaltsrücklagen/Zahlungsmittelreserven		0,00	0,00	0,00	0,00	0,00	0,00
	Sonstige Kapitaltransfers und Subventionen		0,00	0,00	0,00	0,00	0,00	0,00
	Darlehen		0,00	15 200,00	-15 200,00	0,00	0,00	0,00
	19/24	Leitungskataster ABA BA 102		15 200,00	-15 200,00			
	Finanzierungsleasing		0,00	0,00	0,00	0,00	0,00	0,00
	Veräußerung langfristiges Vermögen und sonstiges		0,00	0,00	0,00	0,00	0,00	0,00
Finanzierungsergebnis 1851102			0,00	0,00	0,00	0,00	0,00	0,00
offene Verbindlichkeiten			0,00					
offene Forderungen			0,00					

Vorhaben	Vorhabensbezeichnung		RA 2020	VA 2020	RA - VA	Summe RA bis 2020	Summe VA bis 2020	Summe RA - VA bis 2020
Konto	Bezeichnung							
1851103	Leitungskataster ABA BA 103 (2018 bis 2020)							
	Auszahlungen - Investitionen - Mittelverwendung		49 946,13	46 200,00	3 746,13	0,00	0,00	0,00
	Anschaffungs- oder Herstellungskosten		49 946,13	46 200,00	3 746,13	0,00	0,00	0,00
5/851103-070000	Aktivierungsfähige Rechte (immaterielle Vermögenswerte)		6 779,58	3 000,00	3 779,58			
5/851103-729960	Sonstige Ausgaben - Übernahme 2019		43 166,55	43 200,00	-33,45			
	Einzahlungen - Finanzierung - Mittelherkunft		8 830,00	46 200,00	-37 370,00	0,00	0,00	0,00
	Mittel aus Geldfluss aus der operativen Gebarung		0,00	0,00	0,00	0,00	0,00	0,00
	Bedarfszuweisungen/KTZ		8 830,00	0,00	8 830,00	0,00	0,00	0,00
6/851103+301000	Kapitaltransfers von Ländern, Landesfonds und Landeskammern		8 830,00		8 830,00			
	Haushaltsrücklagen/Zahlungsmittelreserven		0,00	0,00	0,00	0,00	0,00	0,00
	Sonstige Kapitaltransfers und Subventionen		0,00	0,00	0,00	0,00	0,00	0,00
	Darlehen		0,00	46 200,00	-46 200,00	0,00	0,00	0,00
19/25	Leitungskataster ABA BA 103			46 200,00	-46 200,00			
	Finanzierungsleasing		0,00	0,00	0,00	0,00	0,00	0,00
	Veräußerung langfristiges Vermögen und sonstiges		0,00	0,00	0,00	0,00	0,00	0,00
Finanzierungsergebnis 1851103			-41 116,13	0,00	-41 116,13	0,00	0,00	0,00
	offene Verbindlichkeiten		0,00					
	offene Forderungen		0,00					

Vorhaben	Vorhabensbezeichnung		RA 2020	VA 2020	RA - VA	Summe RA bis 2020	Summe VA bis 2020	Summe RA - VA bis 2020
Konto	Bezeichnung							
1853300	Ökodorf (1990 bis 2020)							
	Auszahlungen - Investitionen - Mittelverwendung		72 884,84	59 200,00	13 684,84	0,00	0,00	0,00
	Anschaffungs- oder Herstellungskosten		72 884,84	59 200,00	13 684,84	0,00	0,00	0,00
5/853300-771000	Laufende Transferzahlungen Land NÖ		72 884,84	59 200,00	13 684,84			
	Einzahlungen - Finanzierung - Mittelherkunft		72 884,84	59 200,00	13 684,84	0,00	0,00	0,00
	Mittel aus Geldfluss aus der operativen Gebarung		0,00	0,00	0,00	0,00	0,00	0,00
	Bedarfszuweisungen/KTZ		0,00	0,00	0,00	0,00	0,00	0,00
	Haushaltsrücklagen/Zahlungsmittelreserven		0,00	0,00	0,00	0,00	0,00	0,00
	Sonstige Kapitaltransfers und Subventionen		0,00	0,00	0,00	0,00	0,00	0,00
	Darlehen		72 884,84	59 200,00	13 684,84	0,00	0,00	0,00
11/853321	Sporngasse 1 und 5		13 759,20		13 759,20			
11/853323	Sporngasse 3		5 922,84	5 900,00	22,84			
11/853325	Sporngasse 7		5 962,60	6 000,00	-37,40			
11/853327	Sporngasse 9		6 879,60	6 900,00	-20,40			
11/853329	Sporngasse 11		5 962,60	6 000,00	-37,40			
11/853333	Sporngasse 13 und 15		34 398,00	34 400,00	-2,00			
	Finanzierungsleasing		0,00	0,00	0,00	0,00	0,00	0,00
	Veräußerung langfristiges Vermögen und sonstiges		0,00	0,00	0,00	0,00	0,00	0,00
Finanzierungsergebnis 1853300			0,00	0,00	0,00	0,00	0,00	0,00
	offene Verbindlichkeiten		0,00					
	offene Forderungen		0,00					

Vorhaben	Vorhabensbezeichnung		RA 2020	VA 2020	RA - VA	Summe RA bis 2020	Summe VA bis 2020	Summe RA - VA bis 2020
Konto	Bezeichnung							
1859999	Kapitalisierte Zinsen (2010 bis 2036)							
	Auszahlungen - Investitionen - Mittelverwendung		0,00	200,00	-200,00	0,00	0,00	0,00
	Anschaffungs- oder Herstellungskosten		0,00	200,00	-200,00	0,00	0,00	0,00
	5/859999-650000	Zinsen für Finanzschulden		200,00	-200,00			
	Einzahlungen - Finanzierung - Mittelherkunft		0,00	200,00	-200,00	0,00	0,00	0,00
	Mittel aus Geldfluss aus der operativen Gebarung		0,00	0,00	0,00	0,00	0,00	0,00
	Bedarfszuweisungen/KTZ		0,00	0,00	0,00	0,00	0,00	0,00
	Haushaltsrücklagen/Zahlungsmittelreserven		0,00	0,00	0,00	0,00	0,00	0,00
	Sonstige Kapitaltransfers und Subventionen		0,00	0,00	0,00	0,00	0,00	0,00
	Darlehen		0,00	200,00	-200,00	0,00	0,00	0,00
	13/850010	WVA BA 05, Neubau Vorreinigungsgebäude		200,00	-200,00			
	Finanzierungsleasing		0,00	0,00	0,00	0,00	0,00	0,00
	Veräußerung langfristiges Vermögen und sonstiges		0,00	0,00	0,00	0,00	0,00	0,00
Finanzierungsergebnis 1859999			0,00	0,00	0,00	0,00	0,00	0,00
	offene Verbindlichkeiten		0,00					
	offene Forderungen		0,00					

Vorhaben	Vorhabensbezeichnung		RA 2020	VA 2020	RA - VA	Summe RA bis 2020	Summe VA bis 2020	Summe RA - VA bis 2020
Konto	Bezeichnung							
2100000	Investitionen							
	Auszahlungen - Investitionen - Mittelverwendung		147 355,94	109 700,00	37 655,94	0,00	0,00	0,00
	Anschaffungs- oder Herstellungskosten		147 355,94	109 700,00	37 655,94	0,00	0,00	0,00
	1/010000-042000	Amtsausstattung	3 007,00	5 000,00	-1 993,00			
	1/010000-070000	Aktivierungsfähige Rechte	4 653,60	1 500,00	3 153,60			
	1/024000-070000	Aktivierungsfähige Rechte (immaterielle Vermögenswerte)	271,20	300,00	-28,80			
	1/031000-070000	Aktivierungsfähige Rechte (immaterielle Vermögenswerte)	23 841,01	23 000,00	841,01			
	1/211000-042000	Amtsausstattung	581,26	600,00	-18,74			
	1/240000-010000	Gebäude und Bauten		3 000,00	-3 000,00			
	1/240000-042000	Amts-, Betriebs- und Geschäftsausstattung	281,06	300,00	-18,94			
	1/240100-006000	Sonstige Grundstückseinrichtungen		3 000,00	-3 000,00			
	1/240100-042000	Amts-, Betriebs- und Geschäftsausstattung	420,48	500,00	-79,52			
	1/240400-006000	Sonstige Grundstückseinrichtungen	1 281,84	5 000,00	-3 718,16			
	1/240400-042000	Amts-, Betriebs- und Geschäftsausstattung	191,03	200,00	-8,97			
	1/320000-042000	Amts-, Betriebs- und Geschäftsausstattung	12 998,21	7 000,00	5 998,21			
	1/362000-010000	Gebäude und Bauten	5 515,56	2 300,00	3 215,56			
	1/363000-050000	Sonderanlagen	12 685,92		12 685,92			
	1/649000-010000	Gebäude und Bauten	24 288,84	13 000,00	11 288,84			
	1/771000-005000	Erweiterung "Touristisches Leitsystem"	3 814,50	5 000,00	-1 185,50			
	1/813000-050000	Sonderanlagen	7 268,87	7 300,00	-31,13			
	1/815000-050000	Sonderanlagen		15 000,00	-15 000,00			
	1/816000-050000	Sonderanlagen	4 928,90	6 000,00	-1 071,10			
	1/820000-020000	Maschinen und maschinelle Anlagen	4 039,75	3 000,00	1 039,75			
	1/820000-030000	Werkzeuge und sonstige Erzeugungsmittel	1 500,41	1 600,00	-99,59			
	1/821000-040000	Fahrzeuge	3 898,50	3 900,00	-1,50			
	1/850000-004000	Wasserbauten	3 979,68		3 979,68			
	1/850000-042000	Amts-, Betriebs- und Geschäftsausstattung	3 656,15		3 656,15			
	1/850000-070000	Aktivierungsfähige Rechte (immaterielle Vermögenswerte)	3 125,00	3 200,00	-75,00			
	1/851000-004000	Kanalisationsbauten	21 127,17		21 127,17			

Vorhaben	Vorhabensbezeichnung		RA 2020	VA 2020	RA - VA	Summe RA bis 2020	Summe VA bis 2020	Summe RA - VA bis 2020
Konto	Bezeichnung							
	Einzahlungen - Finanzierung - Mittelherkunft		0,00	50 000,00	-50 000,00	0,00	0,00	0,00
	Mittel aus Geldfluss aus der operativen Gebarung		0,00	50 000,00	-50 000,00	0,00	0,00	0,00
	2/853300+010000	Veräußerung Wohnungen		50 000,00	-50 000,00			
	Bedarfszuweisungen/KTZ		0,00	0,00	0,00	0,00	0,00	0,00
	Haushaltsrücklagen/Zahlungsmittelreserven		0,00	0,00	0,00	0,00	0,00	0,00
	Sonstige Kapitaltransfers und Subventionen		0,00	0,00	0,00	0,00	0,00	0,00
	Darlehen		0,00	0,00	0,00	0,00	0,00	0,00
	Finanzierungsleasing		0,00	0,00	0,00	0,00	0,00	0,00
	Veräußerung langfristiges Vermögen und sonstiges		0,00	0,00	0,00	0,00	0,00	0,00
Finanzierungsergebnis 2100000			-147 355,94	-59 700,00	-87 655,94	0,00	0,00	0,00
	offene Verbindlichkeiten		2 992,01					
	offene Forderungen		0,00					

Salden Finanzierungsergebnisse	RA 2020	VA 2020	RA - VA	Summe RA bis 2020	Summe VA bis 2020	Summe RA - VA bis 2020
1029001	-50 244,17	-51 400,00	1 155,83	0,00	0,00	0,00
offene Verbindlichkeiten	90,00					
offene Forderungen	0,00					
1363000 Projekte Stadterneuerung (2020 bis 2099)	-54 614,08	0,00	-54 614,08	0,00	0,00	0,00
offene Verbindlichkeiten	1 080,00					
offene Forderungen	0,00					
1381000	0,00	0,00	0,00	0,00	0,00	0,00
offene Verbindlichkeiten	0,00					
offene Forderungen	0,00					
1612000	416,31	413 800,00	-413 383,69	0,00	0,00	0,00
offene Verbindlichkeiten	6 976,78					
offene Forderungen	0,00					
1639000 Schutzwasserbau (2020 bis 2020)	-48 712,64	-24 100,00	-24 612,64	0,00	0,00	0,00
offene Verbindlichkeiten	0,00					
offene Forderungen	0,00					
1710000	-12 352,02	0,00	-12 352,02	0,00	0,00	0,00
offene Verbindlichkeiten	0,00					
offene Forderungen	0,00					
1771001	-40 000,00	0,00	-40 000,00	0,00	0,00	0,00
offene Verbindlichkeiten	0,00					
offene Forderungen	0,00					
1815000	107 484,63	0,00	107 484,63	0,00	0,00	0,00
offene Verbindlichkeiten	0,00					
offene Forderungen	0,00					
1816000 Beleuchtung (2020 bis 2099)	-131 908,14	0,00	-131 908,14	0,00	0,00	0,00
offene Verbindlichkeiten	0,00					
offene Forderungen	0,00					
1817000	0,00	0,00	0,00	0,00	0,00	0,00
offene Verbindlichkeiten	0,00					
offene Forderungen	0,00					
1831000 Stadtbad Investitionen (2018 bis 2099)	40 400,00	50 000,00	-9 600,00	0,00	0,00	0,00
offene Verbindlichkeiten	0,00					
offene Forderungen	0,00					
1850000	33 435,38	0,00	33 435,38	0,00	0,00	0,00
offene Verbindlichkeiten	0,00					
offene Forderungen	161,72					

Salden Finanzierungsergebnisse	RA 2020	VA 2020	RA - VA	Summe RA bis 2020	Summe VA bis 2020	Summe RA - VA bis 2020
1850103	-19 836,21	0,00	-19 836,21	0,00	0,00	0,00
offene Verbindlichkeiten	0,00					
offene Forderungen	0,00					
1850105 Sanierung Hochbehälter und Transportleitungen (2020 bis 2021)	878 414,75	0,00	878 414,75	0,00	0,00	0,00
offene Verbindlichkeiten	79 838,66					
offene Forderungen	0,00					
1851000	79 548,94	0,00	79 548,94	0,00	0,00	0,00
offene Verbindlichkeiten	0,00					
offene Forderungen	11 103,46					
1851102	0,00	0,00	0,00	0,00	0,00	0,00
offene Verbindlichkeiten	0,00					
offene Forderungen	0,00					
1851103 Leitungskataster ABA BA 103 (2018 bis 2020)	-41 116,13	0,00	-41 116,13	0,00	0,00	0,00
offene Verbindlichkeiten	0,00					
offene Forderungen	0,00					
1853300 Ökodorf (1990 bis 2020)	0,00	0,00	0,00	0,00	0,00	0,00
offene Verbindlichkeiten	0,00					
offene Forderungen	0,00					
1859999 Kapitalisierte Zinsen (2010 bis 2036)	0,00	0,00	0,00	0,00	0,00	0,00
offene Verbindlichkeiten	0,00					
offene Forderungen	0,00					
Saldo Investive Einzelvorhaben	740 916,62	388 300,00	352 616,62	0,00	0,00	0,00
offene Verbindlichkeiten	87 985,44					
offene Forderungen	11 265,18					
2100000	-147 355,94	-59 700,00	-87 655,94	0,00	0,00	0,00
offene Verbindlichkeiten	2 992,01					
offene Forderungen	0,00					
Saldo Sonstige Investitionen	-147 355,94	-59 700,00	-87 655,94	0,00	0,00	0,00
offene Verbindlichkeiten	2 992,01					
offene Forderungen	0,00					
Saldo der gesamten Investitionstätigkeit	593 560,68	328 600,00	264 960,68	0,00	0,00	0,00
offene Verbindlichkeiten	90 977,45					
offene Forderungen	11 265,18					

Nachweis Kundenforderungen

Konto	Bezeichnung	Saldo Brutto	Netto	USt
	Nicht voranschlagswirksame Gebarung			
0/000000+362600	Bundesgebühren	770,50	770,50	0,00
0/000000+362800	Rechtsanwaltsgebühr Abgabe 18 (Art.34)	9 459,11	9 459,11	0,00
0/000000+369100	Wohnungskautionen	8 358,85	8 358,85	0,00
0/000000+369900	Geldverkehrsspesen	30,80	30,80	0,00
	Summe Nicht voranschlagswirksame Gebarung	18 619,26	18 619,26	0,00
	015000 Pressestelle, Amtsblatt und Öffentlichkeitsarbeit			
2/015000+810000	Nebenerlöse Inserate	4 938,00	4 115,00	823,00
	Summe 015000 Pressestelle, Amtsblatt und Öffentlichkeitsarbeit	4 938,00	4 115,00	823,00
	022000 STA- und STB-Verband Pöchlarn			
2/022000+827000	Kostenersätze für die Überlassung von Bediensteten an Dritte	53 673,68	53 673,68	0,00
	Summe 022000 STA- und STB-Verband Pöchlarn	53 673,68	53 673,68	0,00
	131000 Bau- und Feuerpolizei			
2/131000+816000	Ersatz der Sachverständigen Honorare	1 563,12	1 563,12	0,00
	Summe 131000 Bau- und Feuerpolizei	1 563,12	1 563,12	0,00
	211000 Volksschulen			
2/211000+808000	Essensbeiträge	696,00	696,00	0,00
2/211000+810000	Nachmittagsbetreuung	1 680,00	1 680,00	0,00
2/211000+816000	Kostenersätze Mittelschulgemeinde	31 419,16	31 419,16	0,00
2/211000+816100	Kostenersätze Sonderschulgemeinde	8 021,92	8 021,92	0,00
	Summe 211000 Volksschulen	41 817,08	41 817,08	0,00
	240000 Kindergarten Miteinander			
2/240000+808000	Essensbeiträge	354,40	313,61	40,79
2/240000+810000	Elternbeiträge	1 105,00	979,67	125,33
2/240000+810100	Elternbeiträge Nachmittagsbetreuung	353,00	312,41	40,59
	Summe 240000 Kindergarten Miteinander	1 812,40	1 605,69	206,71
	240100 Kindergarten Sonnenschein			
2/240100+808000	Essensbeiträge	188,00	166,38	21,62
2/240100+810000	Elternbeiträge	1 054,50	938,25	116,25
2/240100+810100	Elternbeiträge Nachmittagsbetreuung	980,00	871,38	108,62
	Summe 240100 Kindergarten Sonnenschein	2 222,50	1 976,01	246,49

Konto	Bezeichnung	Saldo Brutto	Netto	USt
240400	Kinderbetreuung Wichtelstube			
2/240400+808000	Essensbeiträge	180,90	160,08	20,82
2/240400+810000	Beiträge Betreuung	1 759,15	1 556,77	202,38
2/240400+810100	Bastelbeitrag	11,30	10,00	1,30
	Summe 240400 Kinderbetreuung Wichtelstube	1 951,35	1 726,85	224,50
320000	Musikschule			
2/320000+810000	Nebenerlöse	829,70	829,70	0,00
	Summe 320000 Musikschule	829,70	829,70	0,00
480000	Allgemeine Wohnbauförderung			
2/480000+241000	Tilgung von Siedlerdarlehen (Abgabe 21)	16,35	16,35	0,00
	Summe 480000 Allgemeine Wohnbauförderung	16,35	16,35	0,00
820000	Wirtschaftshöfe			
2/820000+810000	Leistungserlöse	3 256,00	3 256,00	0,00
	Summe 820000 Wirtschaftshöfe	3 256,00	3 256,00	0,00
840000	Grundbesitz			
2/840000+811000	Verpachtungen, Baurechtszinse	322,04	322,04	0,00
	Summe 840000 Grundbesitz	322,04	322,04	0,00
850000	Betriebe der Wasserversorgung			
1/850000-720000	Einhebungsgebühr Abgabenverband	-637,94	-637,94	0,00
2/850000+829000	Sonstige Erträge	4 141,46	3 451,22	690,24
2/850000+852100	GVU: Bereitstellungsgebühren	2 337,86	2 124,98	212,88
2/850000+852200	Wasserbezugsgebühren: GVV	31 816,68	28 924,21	2 892,47
2/850000+852210	Wasserbezugsgebühr Abgabe 3	2 691,32	2 473,49	217,83
6/850000+307000	Wasseranschlußgebühren	161,72	161,72	0,00
	Summe 850000 Betriebe der Wasserversorgung	40 511,10	36 497,68	4 013,42
851000	Betriebe der Abwasserbeseitigung			
1/851000-720000	Einhebungsgebühr Abgabenverband	-573,30	-573,30	0,00
2/851000+300000	Kapitaltransfers von Bund, Bundesfonds und Bundeskammern	90 066,39	90 066,39	0,00
2/851000+852100	Kanalbenützungsgebühren	32 838,30	29 852,93	2 985,37
6/851000+307000	Kanaleinmündungsabgabe	11 957,43	11 103,46	853,97
	Summe 851000 Betriebe der Abwasserbeseitigung	134 288,82	130 449,48	3 839,34

Konto	Bezeichnung	Saldo Brutto	Netto	USt
853000	Betriebe für die Einrichtung und Verw.von Wohn-und Geschäftsgebäuden			
2/853000+811000	Mieteinnahmen Kultur.Werk.Stadt und Verbände	529,06	440,88	88,18
2/853000+816000	Abgabe 114	303,40	252,83	50,57
	Summe 853000 Betriebe für die Einrichtung und Verw.von Wohn-und Geschäftsgebäuden	832,46	693,71	138,75
853010	Altes Rathaus Regensburger Straße			
2/853010+811000	Miete und Betriebskosten	2 397,60	1 998,00	399,60
	Summe 853010 Altes Rathaus Regensburger Straße	2 397,60	1 998,00	399,60
853300	Hausverwaltung			
2/853300+811000	Einnahmen aus der Vermietung und Verpachtung von Sachen sowie aus Dien	2 153,50	2 153,50	0,00
2/853300+811001	Miete 10 %	8 244,15	7 176,49	1 067,66
2/853300+811003	Einzahlung Grundkostenbeiträge	1 404,00	1 404,00	0,00
2/853300+811100	Betriebskosten 0%	820,05	820,05	0,00
2/853300+811101	Betriebskosten 10 %	2 158,01	1 961,84	196,17
2/853300+811102	Betriebskosten 20 %	36,61	30,51	6,10
2/853300+811202	Miete- und Betriebskosten 20 % (Heizkosten)	2 096,40	1 741,21	355,19
2/853300+811400	Miete von Hausverwaltung (Hypo)	23 865,34	23 865,34	0,00
	Summe 853300 Hausverwaltung	40 778,06	39 152,94	1 625,12
853310	Wohn- und Geschäftsgebäude Am Tennisplatz 5			
2/853310+811000	Offene Miete und Betriebskosten bis 2015 Am Tennisplatz 5	2 428,41	2 428,41	0,00
	Summe 853310 Wohn- und Geschäftsgebäude Am Tennisplatz 5	2 428,41	2 428,41	0,00
853330	Wohn- und Geschäftsgebäude Eisenstraße 3			
2/853330+811000	Offene Miete und Betriebskosten bis 2015 Eisenstraße 3	10 250,43	10 250,43	0,00
	Summe 853330 Wohn- und Geschäftsgebäude Eisenstraße 3	10 250,43	10 250,43	0,00
910000	Geldverkehr			
2/910000+829000	Sonstige Einnahmen	16 827,29	16 827,29	0,00
	Summe 910000 Geldverkehr	16 827,29	16 827,29	0,00
920000	Ausschließliche Gemeindeabgaben			
1/920000-720000	Einhebungsgebühr Abgabenverband	-3 502,18	-3 502,18	0,00
2/920000+830000	Grundsteuer A	-197,27	-197,27	0,00
2/920000+831000	Grundsteuer B	19 726,19	19 726,19	0,00
2/920000+833100	Kommunalsteuer	367 061,51	367 061,51	0,00
2/920000+837000	Lustbarkeitsabgabe	15,00	15,00	0,00
2/920000+838000	Hundeabgabe	114,78	114,78	0,00

Rechnungsabschluss 2020

Stadtgemeinde Pöchlarn

Nachweis Kundenforderungen

Konto	Bezeichnung	Saldo Brutto	Netto	USt
2/920000+841000	Gebrauchsabgabe	1 995,00	1 995,00	0,00
2/920000+849000	Mahngebühren, Säumniszuschläge GVU	1 820,81	1 820,81	0,00
2/920000+849100	Mahngebühren Abgabe 47	1 107,04	1 107,04	0,00
2/920000+850000	Aufschließungskosten	24 893,66	24 893,66	0,00
2/920000+856000	Verwaltungsabgaben	1 577,46	1 577,46	0,00
Summe 920000 Ausschließliche Gemeindeabgaben		414 612,00	414 612,00	0,00
921000	Zwischen Ländern und Gemeinden geteilte Abgaben			
2/921000+834000	Nächtigungstaxe 35% Gemeinde, 65% Land	2 369,92	2 369,92	0,00
2/921000+834100	Interessentenbeiträge 95% Gemeinde 5% Land	173,80	173,80	0,00
Summe 921000 Zwischen Ländern und Gemeinden geteilte Abgaben		2 543,72	2 543,72	0,00
Gesamt		Brutto	Netto	USt
		796 491,37	784 974,44	11 516,93

Forderungen

Konto	Bezeichnung	Offen	Saldo lt. Konto	Differenz
230000	Kurzfristige Forderungen aus Lieferungen und Leistungen	203 966,77	203 966,77	0,00
231000	Langfristige Forderungen aus Lieferungen und Leistungen	90 066,39	90 066,39	0,00
233000	Forderungen aus Abgaben	502 458,21	502 458,21	0,00
Summe		796 491,37	796 491,37	0,00

Nachweis Lieferantenverbindlichkeiten

Konto	Bezeichnung	Saldo Brutto	Netto	USt
Nicht voranschlagswirksame Gebarung				
0/000000+270000	Vorsteuer	74 961,17	74 961,17	0,00
9/000000-279000	Diverse Vorschüsse	168,00	168,00	0,00
9/000000-287000	Vorschuss an Schulgemeinden	677,00	677,00	0,00
9/000000-287300	Vorschuss STA-STB-Verband	378,78	378,78	0,00
9/000000-360000	Umsatzsteuer	38 825,21	38 825,21	0,00
9/000000-362000	Lohnsteuer	10 245,75	10 245,75	0,00
9/000000-362099	Kommunalsteuer	225,54	225,54	0,00
9/000000-362100	Finanzamt DB, DZ	4 660,84	4 660,84	0,00
9/000000-362200	VA öffentlich Bediensteter, Eisenbahnen und Bergbau (bvaeb)	23 363,94	23 363,94	0,00
9/000000-362300	Österreichische Gesundheitskasse (ÖGK)	15 210,26	15 210,26	0,00
9/000000-362600	Bundesgebühren	1 886,70	1 886,70	0,00
9/000000-362900	Beitrag Pensionskasse	250,00	250,00	0,00
Summe Nicht voranschlagswirksame Gebarung		20 930,85	20 930,85	0,00
000000 Gewählte Gemeindeorgane				
1/000000-723000	Amtspauschalien und Repräsentationsausgaben	1 137,36	1 137,36	0,00
Summe 000000 Gewählte Gemeindeorgane		1 137,36	1 137,36	0,00
010000 Stadtgemeindeamt				
1/010000-430000	Lebensmittel	81,46	77,98	3,48
1/010000-456000	Schreib-, Zeichen- und sonstige Büromittel	378,71	353,46	25,25
1/010000-457000	Druckwerke	1 033,63	964,72	68,91
1/010000-459000	Sonstige Verbrauchsgüter	864,32	806,69	57,63
1/010000-618000	Instandhaltung von sonstigen Anlagen	343,20	320,32	22,88
1/010000-630000	Postdienste	2 268,67	2 268,67	0,00
1/010000-631000	Telekommunikationsdienste	381,43	356,00	25,43
1/010000-670000	Versicherungen	2 894,27	2 894,27	0,00
1/010000-700000	Mietzinse	753,98	707,16	46,82
1/010000-728000	Entgelte für sonstige Leistungen	210,64	196,60	14,04
Summe 010000 Stadtgemeindeamt		9 210,31	8 945,87	264,44
022000 STA- und STB-Verband Pöchlarn				
1/022000-752000	Verbandsbeitrag Pöchlarn	18 300,00	18 300,00	0,00
Summe 022000 STA- und STB-Verband Pöchlarn		18 300,00	18 300,00	0,00
029001 Erweiterung Rathaus/Neubau Trausaal				
5/029001-400000	Geringwertige Wirtschaftsgüter (GWG)-(bis 2019)	90,00	90,00	0,00
Summe 029001 Erweiterung Rathaus/Neubau Trausaal		90,00	90,00	0,00

Konto	Bezeichnung	Saldo Brutto	Netto	USt
029010	Amtsgebäude Kirchenplatz			
1/029010-600000	Strom	1 264,00	1 179,73	84,27
1/029010-614000	Instandhaltung von Gebäuden	225,91	210,85	15,06
	Summe 029010 Amtsgebäude Kirchenplatz	1 489,91	1 390,58	99,33
030000	Bauamt			
1/030000-728000	Entgelte für sonstige Leistungen	3 469,60	3 238,29	231,31
	Summe 030000 Bauamt	3 469,60	3 238,29	231,31
031000	Amt für Raumordnung und Raumplanung			
1/031000-728000	Entgelte für sonstige Leistungen	97,00	97,00	0,00
	Summe 031000 Amt für Raumordnung und Raumplanung	97,00	97,00	0,00
062000	Ehrungen und Auszeichnungen			
1/062000-728000	Entgelte für sonstige Leistungen	25,00	25,00	0,00
	Summe 062000 Ehrungen und Auszeichnungen	25,00	25,00	0,00
091000	Personalausbildung und Personalfortbildung			
1/091000-728000	Aufwendungen Aus-/Weiterbildung	-264,00	-264,00	0,00
	Summe 091000 Personalausbildung und Personalfortbildung	-264,00	-264,00	0,00
163000	Freiwillige Feuerwehren			
1/163000-600000	Strom	33,00	33,00	0,00
1/163000-670000	Versicherungen	2 336,95	2 336,95	0,00
	Summe 163000 Freiwillige Feuerwehren	2 369,95	2 369,95	0,00
211000	Volksschulen			
1/211000-459000	Sonstige Verbrauchsgüter	124,69	124,69	0,00
1/211000-600000	Strom	98,00	98,00	0,00
1/211000-614000	Instandhaltung von Gebäuden	382,13	382,13	0,00
1/211000-618000	Instandhaltung von sonstigen Anlagen	71,88	71,88	0,00
1/211000-630000	Postdienste	10,92	10,92	0,00
1/211000-728000	Entgelte für sonstige Leistungen	150,00	150,00	0,00
	Summe 211000 Volksschulen	837,62	837,62	0,00
240000	Kindergarten Miteinander			
1/240000-430000	Lebensmittel	417,30	397,43	19,87
1/240000-454000	Reinigungsmittel	69,30	57,75	11,55
1/240000-456000	Schreib-, Zeichen- und sonstige Büromittel	450,48	375,40	75,08

Konto	Bezeichnung	Saldo Brutto	Netto	USt
1/240000-459000	Beschäftigungsmaterial	281,21	251,58	29,63
1/240000-600000	Strom	893,00	744,17	148,83
1/240000-619000	Instandhaltung von Sonderanlagen	288,00	288,00	0,00
1/240000-631000	Telekommunikationsdienste	74,51	62,09	12,42
1/240000-670000	Versicherungen	715,02	595,85	119,17
1/240000-710000	Öffentliche Abgaben	-858,90	-858,90	0,00
1/240000-728000	Entgelte für sonstige Leistungen	157,20	131,00	26,20
Summe 240000 Kindergarten Miteinander		2 487,12	2 044,37	442,75
240100	Kindergarten Sonnenschein			
1/240100-430000	Lebensmittel	284,90	259,00	25,90
1/240100-454000	Reinigungsmittel	-11,17	0,00	-11,17
1/240100-459000	Beschäftigungsmaterial	80,76	72,01	8,75
1/240100-600000	Strom	303,00	252,50	50,50
1/240100-618000	Instandhaltung von sonstigen Anlagen	288,00	240,00	48,00
1/240100-631000	Telekommunikationsdienste	98,88	82,40	16,48
1/240100-670000	Versicherungen	1 628,50	1 628,50	0,00
Summe 240100 Kindergarten Sonnenschein		2 672,87	2 534,41	138,46
240400	Kinderbetreuung Wichtelstube			
1/240400-430000	Lebensmittel	230,10	219,14	10,96
1/240400-454000	Reinigungsmittel	9,97	8,31	1,66
1/240400-459000	Beschäftigungsmaterial	49,02	44,34	4,68
1/240400-618000	Instandhaltung von sonstigen Anlagen	84,00	70,00	14,00
1/240400-631000	Telekommunikationsdienste	27,46	22,88	4,58
1/240400-670000	Versicherungen	178,75	178,75	0,00
Summe 240400 Kinderbetreuung Wichtelstube		579,30	543,42	35,88
320000	Musikschule			
1/320000-600000	Strom	78,00	78,00	0,00
1/320000-631000	Telekommunikationsdienste	46,20	46,20	0,00
Summe 320000 Musikschule		124,20	124,20	0,00
321100	Einrichtungen der Musikpflege			
1/321100-600000	Strom	557,00	557,00	0,00
Summe 321100 Einrichtungen der Musikpflege		557,00	557,00	0,00
360000	Heimattmuseen			
1/360000-600000	Strom	387,00	387,00	0,00
1/360000-631000	Telekommunikationsdienste - Alarmanlage	137,71	137,71	0,00

Konto	Bezeichnung	Saldo Brutto	Netto	USt
1/360000-670000	Versicherungen	458,71	458,71	0,00
	Summe 360000 Heimatmuseen	983,42	983,42	0,00
361000	Oskar-Kokoschka-Haus			
1/361000-600000	Strom	1 298,00	1 298,00	0,00
1/361000-631000	Telekommunikationsdienste	24,90	24,90	0,00
1/361000-728000	Entgelte für sonstige Leistungen	200,00	200,00	0,00
	Summe 361000 Oskar-Kokoschka-Haus	1 522,90	1 522,90	0,00
362000	Denkmalpflege			
1/362000-600000	Strom	262,00	262,00	0,00
1/362000-619000	Instandhaltung von Sonderanlagen	362,36	362,36	0,00
1/362000-670000	Versicherungen	352,24	352,24	0,00
	Summe 362000 Denkmalpflege	976,60	976,60	0,00
363000	Altstadterhaltung und Ortsbildpflege			
1/363000-619000	Instandhaltung von Sonderanlagen	351,00	351,00	0,00
1/363000-728000	Entgelte für sonstige Leistungen	6 755,00	6 755,00	0,00
5/363000-060100	(AiB) Kulturhalle	1 080,00	1 080,00	0,00
	Summe 363000 Altstadterhaltung und Ortsbildpflege	8 186,00	8 186,00	0,00
390000	Kirchliche Angelegenheiten			
1/390000-728000	Entgelte für sonstige Leistungen	5 383,60	5 383,60	0,00
	Summe 390000 Kirchliche Angelegenheiten	5 383,60	5 383,60	0,00
429000	Sonstige Einrichtungen und Maßnahmen			
1/429000-768100	Mietzinsbeihilfen an private Haushalte	73,20	73,20	0,00
	Summe 429000 Sonstige Einrichtungen und Maßnahmen	73,20	73,20	0,00
439000	Sonstige Einrichtungen und Maßnahmen			
1/439000-728000	Kinderbetreuung durch Tagesmütter	60,00	60,00	0,00
1/439000-728100	Ferienspiele	20,00	20,00	0,00
2/439000+861000	Förderung NÖ Ferienbetreuung	1 625,00	1 625,00	0,00
	Summe 439000 Sonstige Einrichtungen und Maßnahmen	-1 545,00	-1 545,00	0,00
510000	Medizinische Bereichsversorgung			
1/510000-459000	Sonstige Verbrauchsgüter	305,54	305,54	0,00
1/510000-630000	Postdienste	5 168,85	5 168,85	0,00
1/510000-631000	Telekommunikationsdienste	230,58	230,58	0,00

Konto	Bezeichnung	Saldo Brutto	Netto	USt
1/510000-728000	Entgelte für sonstige Leistungen	740,00	740,00	0,00
	Summe 510000 Medizinische Bereichsversorgung	6 444,97	6 444,97	0,00
519100	Gesundheitsmagazin			
1/519100-457000	Druckwerke	117,00	117,00	0,00
1/519100-728000	Entgelte für sonstige Leistungen	236,50	236,50	0,00
	Summe 519100 Gesundheitsmagazin	353,50	353,50	0,00
522000	Reinhaltung der Luft			
1/522000-600000	Strom - Luftgütemesstation	214,00	214,00	0,00
1/522000-600100	Strom E-Tankstellen	341,00	341,00	0,00
	Summe 522000 Reinhaltung der Luft	555,00	555,00	0,00
612000	Gemeindestraßen			
1/612000-728000	Entgelte für sonstige Leistungen	125,00	125,00	0,00
5/612000-002000	Straßenbauten	6 976,78	6 976,78	0,00
	Summe 612000 Gemeindestraßen	7 101,78	7 101,78	0,00
649000	Sonstige Einrichtungen und Maßnahmen			
1/649000-010000	Gebäude und Bauten	2 992,01	2 992,01	0,00
	Summe 649000 Sonstige Einrichtungen und Maßnahmen	2 992,01	2 992,01	0,00
659000	ÖBB: Park&Ride-Anlage			
1/659000-728000	Entgelte für sonstige Leistungen	2 431,68	2 431,68	0,00
	Summe 659000 ÖBB: Park&Ride-Anlage	2 431,68	2 431,68	0,00
771000	Maßnahmen zur Förderung des Fremdenverkehrs			
1/771000-726000	Mitgliedsbeiträge an Institutionen	5 115,39	5 115,39	0,00
1/771000-728000	Entgelte für sonstige Leistungen	1 200,00	1 200,00	0,00
	Summe 771000 Maßnahmen zur Förderung des Fremdenverkehrs	6 315,39	6 315,39	0,00
789100	Kleinregion Pöchlarn-Nibelungengau			
1/789100-728100	Kostenersätze	5 228,48	5 228,48	0,00
	Summe 789100 Kleinregion Pöchlarn-Nibelungengau	5 228,48	5 228,48	0,00
813000	Müllbeseitigung			
1/813000-700100	Müllentsorgung	1 468,73	1 468,73	0,00
	Summe 813000 Müllbeseitigung	1 468,73	1 468,73	0,00

Konto	Bezeichnung	Saldo Brutto	Netto	USt
814000	Straßenreinigung			
1/814000-728100	Entgelte für sonstige Leistungen - Winterdienst	198,00	198,00	0,00
	Summe 814000 Straßenreinigung	198,00	198,00	0,00
815000	Park- und Gartenanlagen, Kinderspielplätze			
1/815000-600000	Strom	86,00	86,00	0,00
1/815000-619000	Instandhaltung Sonderanlagen	948,00	948,00	0,00
1/815000-700000	Mietzinse	26,16	26,16	0,00
	Summe 815000 Park- und Gartenanlagen, Kinderspielplätze	1 060,16	1 060,16	0,00
816000	Öffentliche Beleuchtung und öffentliche Uhren			
1/816000-459000	Sonstige Verbrauchsgüter	133,48	133,48	0,00
1/816000-600000	Strom	14 496,00	14 496,00	0,00
1/816000-600100	Strom Donaubrücke	1 292,00	1 292,00	0,00
1/816000-619000	Instandhaltung von Sonderanlagen	545,42	545,42	0,00
1/816000-728000	Entgelte für sonstige Leistungen	1 050,00	1 050,00	0,00
	Summe 816000 Öffentliche Beleuchtung und öffentliche Uhren	17 516,90	17 516,90	0,00
820000	Wirtschaftshöfe			
1/820000-400000	Geringwertige Wirtschaftsgüter des Anlagevermögens	142,78	134,45	8,33
1/820000-420000	Roh-, Hilfs- und Baustoffe	184,51	173,75	10,76
1/820000-457000	Druckwerke	116,84	110,03	6,81
1/820000-459000	Sonstige Verbrauchsgüter	230,88	217,41	13,47
1/820000-600000	Strom	469,00	441,64	27,36
1/820000-618000	Instandhaltung von sonstigen Anlagen	6,36	5,99	0,37
1/820000-618100	Berufskleidung: Reinigung	360,58	339,54	21,04
1/820000-631000	Telekommunikationsdienste	540,15	508,65	31,50
1/820000-631000	Telekommunikationsdienste	70,30	66,20	4,10
1/820000-670000	Versicherungen	2 449,03	2 449,03	0,00
1/820000-728000	Entgelte für sonstige Leistungen	173,00	173,00	0,00
	Summe 820000 Wirtschaftshöfe	4 743,43	4 619,69	123,74
821000	Fuhrpark			
1/821000-452000	Treibstoffe	749,79	706,05	43,74
1/821000-617000	Instandhaltung von Fahrzeugen	3 120,77	2 945,20	175,57
1/821000-670000	Versicherungen	1 812,61	1 812,61	0,00
1/821000-710000	Öffentliche Abgaben - Ausgaben	180,00	180,00	0,00
	Summe 821000 Fuhrpark	5 863,17	5 643,86	219,31

Konto	Bezeichnung	Saldo Brutto	Netto	USt
821010	E-Carsharing			
1/821010-670000	Versicherungen	743,91	743,91	0,00
	Summe 821010 E-Carsharing	743,91	743,91	0,00
831000	Freibäder			
1/831000-618000	Instandhaltung der Einrichtung	84,00	84,00	0,00
1/831000-631000	Telekommunikationsdienste	37,42	37,42	0,00
1/831000-670000	Versicherungen	1 648,22	1 648,22	0,00
	Summe 831000 Freibäder	1 769,64	1 769,64	0,00
840000	Grundbesitz			
1/840000-640000	Rechtskosten	388,62	388,62	0,00
1/840000-710000	Öffentliche Abgaben	-21,90	-21,90	0,00
	Summe 840000 Grundbesitz	366,72	366,72	0,00
841000	Fischerei			
1/841000-420000	Tierische Rohstoffe	2 400,00	2 000,00	400,00
1/841000-724000	Reisegebühren	-109,00	-109,00	0,00
	Summe 841000 Fischerei	2 291,00	1 891,00	400,00
850000	Betriebe der Wasserversorgung			
1/850000-452000	Treibstoffe	44,84	37,37	7,47
1/850000-600000	Strom	770,00	641,67	128,33
1/850000-612000	Instandhaltung von Wasseranlagen	468,21	390,18	78,03
1/850000-631000	Telekommunikationsdienste	87,04	72,53	14,51
1/850000-640100	Prüfungskosten	822,96	685,80	137,16
1/850000-670000	Versicherungen	3 763,14	3 763,14	0,00
1/850000-728000	Entgelte für sonstige Leistungen	51,00	51,00	0,00
	Summe 850000 Betriebe der Wasserversorgung	6 007,19	5 641,69	365,50
850105	Sanierung Hochbehälter und Transportleitungen			
5/850105-060000	Im Bau befindliche Grundstückseinrichtungen	95 806,39	79 838,66	15 967,73
	Summe 850105 Sanierung Hochbehälter und Transportleitungen	95 806,39	79 838,66	15 967,73
851000	Betriebe der Abwasserbeseitigung			
1/851000-452000	Treibstoffe	19,22	16,02	3,20
1/851000-600000	Strom	154,00	128,33	25,67
1/851000-612000	Instandhaltung von Kanalisationsanlagen	3 624,00	3 020,00	604,00
1/851000-670000	Versicherungen	398,51	398,51	0,00

Rechnungsabschluss 2020

Stadtgemeinde Pöchlarn

Nachweis Lieferantenverbindlichkeiten

Konto	Bezeichnung	Saldo Brutto	Netto	USt
1/851000-728000	Entgelte für sonstige Leistungen	51,00	51,00	0,00
	Summe 851000 Betriebe der Abwasserbeseitigung	4 246,73	3 613,86	632,87
853000	Betriebe für die Einrichtung und Verw.von Wohn-und Geschäftsgebäuden			
1/853000-600000	Strom	912,22	760,19	152,03
1/853000-614000	Instandhaltung von Gebäuden	152,04	143,37	8,67
1/853000-670000	Versicherungen	550,72	550,72	0,00
	Summe 853000 Betriebe für die Einrichtung und Verw.von Wohn-und Geschäftsgebäuden	1 614,98	1 454,28	160,70
853010	Altes Rathaus Regensburger Straße			
1/853010-600000	Strom	460,00	383,33	76,67
1/853010-710000	Öffentliche Abgaben	1 100,00	1 100,00	0,00
	Summe 853010 Altes Rathaus Regensburger Straße	1 560,00	1 483,33	76,67
853300	Hausverwaltung			
1/853300-600000	Strom	40,80	34,00	6,80
1/853300-700160	Mietzinse Auweg 2	-287,22	-287,22	0,00
	Summe 853300 Hausverwaltung	-246,42	-253,22	6,80
900000	Gesonderte Verwaltung			
1/900000-456000	Schreib-, Zeichen- und sonstige Büromittel	79,20	73,92	5,28
1/900000-728000	Entgelte für sonstige Leistungen	1 888,44	1 762,54	125,90
	Summe 900000 Gesonderte Verwaltung	1 967,64	1 836,46	131,18
910000	Geldverkehr			
1/910000-657000	Disagien	201,57	201,57	0,00
	Summe 910000 Geldverkehr	201,57	201,57	0,00
	Gesamt	Brutto	Netto	USt
		258 297,36	239 000,69	19 296,67

Verbindlichkeiten

Konto	Bezeichnung	Offen	Saldo lt. Konto	Differenz
331000	Kurzfristige Verbindlichkeiten aus Lieferungen und Leistungen	258 297,36	258 297,36	0,00
332000	Langfristige Verbindlichkeiten aus Lieferungen und Leistungen	0,00	0,00	0,00
333000	Kurzfristige Verbindlichkeiten aus Abgaben	0,00	0,00	0,00
Summe		258 297,36	258 297,36	0,00

Nettovermögensveränderungsrechnung (Anlage 1d)

Nettovermögensveränderungsrechnung	Saldo der Eröffnungsbilanz	Kumuliertes Nettoergebnis	Haushalts-rücklagen	Neubewertungs-rücklagen	Fremdwährungs-umrechnungs-rücklagen	Summe Nettovermögen
Nettovermögen zum 31.12.2019	19 928 082,41	0,00	140 539,08	551 670,36	0,00	20 620 291,85
1. Änderungen der Ansatz- und Bewertungsmethoden	0,00	0,00	XXXXXXXXXXXXXX	0,00	0,00	0,00
2. Nacherfassung von Vermögenswerten	0,00	0,00	XXXXXXXXXXXXXX	XXXXXXXXXXXXXX	XXXXXXXXXXXXXX	0,00
3. Änderung der erstmaligen Eröffnungsbilanz (gem. § 38 Abs. 8)	0,00	XXXXXXXXXXXXXX	XXXXXXXXXXXXXX	0,00	0,00	0,00
Angepasstes Nettovermögen zum 31.12.2019	19 928 082,41	0,00	140 539,08	551 670,36	0,00	20 620 291,85
4. Veränderung aus der Bewertung von zur Veräußerung verfügbarer Finanzinstrumente	XXXXXXXXXXXXXX	XXXXXXXXXXXXXX	XXXXXXXXXXXXXX	0,00	XXXXXXXXXXXXXX	0,00
5. Veränderung aus der Bewertung von Beteiligungen	XXXXXXXXXXXXXX	XXXXXXXXXXXXXX	XXXXXXXXXXXXXX	34 566,87	XXXXXXXXXXXXXX	34 566,87
6. Veränderung aus der Umrechnung von Vermögen und Fremdmittel in fremder Währung	XXXXXXXXXXXXXX	XXXXXXXXXXXXXX	XXXXXXXXXXXXXX	XXXXXXXXXXXXXX	0,00	0,00
Summe Nettoveränderung, die nicht in die Ergebnisrechnung eingegangen ist						
7. Nettoergebnis des Finanzjahres (SA0)	XXXXXXXXXXXXXX	-114 635,73	XXXXXXXXXXXXXX	XXXXXXXXXXXXXX	XXXXXXXXXXXXXX	-114 635,73
8. Zuweisung und Entnahmen von Haushaltsrücklagen (SU23)	XXXXXXXXXXXXXX	105 034,95	-105 034,95	XXXXXXXXXXXXXX	XXXXXXXXXXXXXX	0,00
Nettovermögen zum 31.12.2020	19 928 082,41	-9 600,78	35 504,13	586 237,23	0,00	20 540 222,99

Nachweis über Transferzahlungen (Anlage 6a)

Haushaltskonto	Bezeichnung Ansatz	Bezeichnung Post	Summe Einzahlungen	Summe Auszahlungen
Transferzahlungen von/an Bund, Bundesfonds, Bundeskammern				
Gesamtsumme Transferzahlungen von/an Bund, Bundesfonds, Bundeskammern			3 482 223,76	0,00
Summe Kapitaltransfers			413 152,44	0,00
Summe Laufende Transfers			3 069 071,32	0,00
2/925000+859400	Ertragsanteile an gemeinschaftlichen Bundesabgaben	Abgabenertragsanteile	3 069 071,32	
6/850105+300000	Sanierung Hochbehälter und Transportleitungen	Kapitaltransfers von Bund, Bundesfonds und Bundeskammern	413 152,44	
Transferzahlungen von/an Länder, Landesfonds, Landesammern				
Gesamtsumme Transferzahlungen von/an Länder, Landesfonds, Landesammern			459 466,68	952 235,92
Summe Kapitaltransfers			12 489,61	72 884,84
Summe Laufende Transfers			446 977,07	879 351,08
2/029010+861200	Amtsgebäude Kirchenplatz	Annuitätenzuschüsse Land NÖ (11/1)	2 055,82	
2/163000+861200	Freiwillige Feuerwehren	Annuitätenzuschüsse Land NÖ	1 349,95	
2/211000+861000	Volksschulen	Förderung Land Nachmittagsbetreuung	27 000,00	
2/240000+860000	Kindergarten Miteinander	Förderungen Land NÖ	2 344,74	
2/240000+861000	Kindergarten Miteinander	Zuschuss Land NÖ Kindergartenfonds	9 220,50	
2/240100+861000	Kindergarten Sonnenschein	Zuschuss Land NÖ Kindergartenfonds	4 553,59	
2/240400+861000	Kinderbetreuung Wichtelstube	Kapitaltransferzahlungen von Ländern und Landesfonds	36 837,00	
2/419000+861000	Sonstige Einrichtungen und Maßnahmen	Transfers von Ländern, Landesfonds und Landesammern	61 829,32	
2/429000+861000	Sonstige Einrichtungen und Maßnahmen	Kapitaltransferzahlungen von Ländern, Landesfonds und -ammern	786,16	
2/439000+861000	Sonstige Einrichtungen und Maßnahmen	Förderung NÖ Ferienbetreuung	3 125,00	
2/519000+861000	Gesunde Gemeinde	Kapitaltransferzahlungen von Ländern, Landesfonds und -ammern	430,00	
2/639000+861000	Sonstige Einrichtungen und Maßnahmen	Kapitaltransferzahlungen von Ländern, Landesfonds und -ammern	2 360,64	
2/851000+300000	Betriebe der Abwasserbeseitigung	Kapitaltransfers von Bund, Bundesfonds und Bundesammern	3 659,61	
2/853000+861000	Betriebe für die Einrichtung und Verw.von Wohn-und Geschäftsgebäuden	Zinsenzuschüsse Land NÖ	5 084,35	
6/612000+871000	Gemeindestraßen	Kapitaltransferzahlungen Land NÖ	290 000,00	
6/851103+301000	Leitungskataster ABA BA 103	Kapitaltransfers von Ländern, Landesfonds und Landesammern	8 830,00	
1/419000-751000	Sonstige Einrichtungen und Maßnahmen	SH - Wohnsitzgemeindebeitrag		34 528,75
1/419000-751100	Sonstige Einrichtungen und Maßnahmen	Sozialhilfebeitrag nach Finanzkraft		736 269,93
1/439000-751000	Sonstige Einrichtungen und Maßnahmen	Jugendwohlfahrtsumlage		108 552,40
5/853300-771000	Hausverwaltung	Laufende Transferzahlungen Land NÖ		72 884,84

Haushaltskonto	Bezeichnung Ansatz	Bezeichnung Post	Summe Einzahlungen	Summe Auszahlungen
Transferzahlungen von/an Gemeinden, Gemeindeverbände, Gemeindefonds				
Gesamtsumme Transferzahlungen von/an Gemeinden, Gemeindeverbände, Gemeindefonds			43 800,00	2 281 308,23
Summe Kapitaltransfers			43 800,00	0,00
Summe Laufende Transfers			0,00	2 281 308,23
6/029001+302000	Erweiterung Rathaus/Neubau Trausaal	Kapitaltransfers von Gemeinden, Gemeindeverbänden (ohne marktbestimmte Tätigkeit) und Gemeindefonds	43 800,00	
1/022000-752000	STA- und STB-Verband Pöchlarn	Verbandsbeitrag Pöchlarn		39 445,10
1/212010-752000	Neue Mittelschulen	Schulumlagen an Mittelschulen		323 925,53
1/213000-752000	Sonderschulen	Schulumlagen an Sonderschulen		82 610,04
1/214000-752000	Polytechnische Schulen	Schulerhaltungsbeiträge		27 458,51
1/320000-752000	Musikschule	GV Musikschule Donauklang: Beitrag		128 526,11
1/562000-752000	Sprengelbeiträge	NÖKAS-Umlage		1 179 942,94
1/851000-752000	Betriebe der Abwasserbeseitigung	Beitrag an Verbandskanal		499 400,00
Transferzahlungen von/an Sozialversicherungsträger				
Gesamtsumme Transferzahlungen von/an Sozialversicherungsträger			0,00	0,00
Summe Kapitaltransfers			0,00	0,00
Summe Laufende Transfers			0,00	0,00
Transferzahlungen von/an sonst. Träger des öffentlichen Rechts				
Gesamtsumme Transferzahlungen von/an sonst. Träger des öffentlichen Rechts			33 826,20	0,00
Summe Kapitaltransfers			0,00	0,00
Summe Laufende Transfers			33 826,20	0,00
2/010000+863000	Stadtgemeindeamt	AMS: Altersteilzeitgeld	24 429,70	
2/211000+863000	Volksschulen	AMS: Altersteilzeitgeld	3 593,17	
2/270000+867000	Volkshochschulen	Lfd. Transfer: Verband NÖ VHS	1 166,36	
2/439000+863000	Sonstige Einrichtungen und Maßnahmen	Transfer Kleinregion Nibelungengau	1 025,00	
2/820000+863000	Wirtschaftshöfe	AMS: Altersteilzeitgeld	3 611,97	
Gesamtsumme			4 019 316,64	3 233 544,15

Nachweis über Haushaltsrücklagen und
Zahlungsmittelreserven (Anlage 6b)

Haushaltsrücklagen		Rücklagenstand			Rücklagenstand	Zahlungsmittelreserven		
Nr.	Verwendungszweck	31.12.2019	Zuführungen	Entnahmen	31.12.2020	31.12.2019	31.12.2020	Konto-/Sparbuchnummer
8/9990934/00001	Rücklage Volkshochschule - Volksbank AT10 4115 0771 0874 0015	2 086,92	0,20	0,05	2 087,07	2 086,92	2 087,07	ZW R101 294101
								AT52 4715 0550 0012 6197
8/9990934/00002	Kautionen Stadtgemeinde - Volksbank AT09 4715 0550 0012 6098	23 375,38	1 322,94	1 091,34	23 606,98	23 375,38	23 606,98	ZW R102 294102
								AT09 4715 0550 0012 6098
8/9990934/00003	Kautionen Tennisplatz 5 - Volksbank AT52 4715 0550 0012 6197	6 960,25	0,63	1 249,50	5 711,38	6 960,25	5 711,38	ZW R103 294103
								AT52 4715 0550 0012 6197
8/9990934/00004	Kautionen Thörringplatz 6 - Volksbank AT03 4715 0551 2892 6007	5 618,56	0,37	3 959,19	1 659,74	5 618,56	1 659,74	ZW R104 294104
								AT03 4715 0551 2892 6007
8/9990934/00005	Kautionen Eisenstraße 3 - Volksbank AT30 4715 0550 0012 6205	2 438,78	0,24	0,06	2 438,96	2 438,78	2 438,96	ZW R105 294105
								AT30 4715 0550 0012 6205
8/9990934/00006	Rücklage Aufbahrungshalle - Raiffeisen AT03 3293 9099 0140 1090	100 059,19	4,31	100 063,50	0,00	100 059,19	0,00	ZW R106 294106
	Gesamtsummen	140 539,08	1 328,69	106 363,64	35 504,13	140 539,08	35 504,13	

Einzelnachweis über Finanzschulden und Schuldendienst
(Anlage 6c)

Kontonummer Darlehensnr.	Ansatz	Darlehensgeber/Sitz des Gläubigers Aktenzahl	Verwendungszweck Genehmigungsdatum/-vermerk	Beschluss- Datum	Zinssatz	Währung	Laufzeit
1. Darlehen für Investitionszwecke							
1.1. ... von Trägern des öffentlichen Rechts							
1.1.1. ... von Bund, Bundesfonds, Bundeskammern							
1.1.2. ... von Ländern, Landesfonds, Landeskammern							
11 211061	211000	HYPO NOE Gruppe Bank AG /AT AT52 5310 0006 1507 2206	Volksschul- Turnsaalneubau		0,000%	EUR	01.01.1995 - 01.01.2020
11 211062	211000	HYPO NOE Gruppe Bank AG /AT AT77 5310 0006 1507 2435	Volksschul- Turnsaalneubau		0,000%	EUR	01.01.1997 - 01.01.2021
11 211062	320000	HYPO NOE Gruppe Bank AG /AT AT77 5310 0006 1507 2435	Volksschul- Turnsaalneubau		0,000%	EUR	01.01.1997 - 01.01.2021
11 211063	211000	HYPO NOE Gruppe Bank AG /AT AT63 5310 0006 1507 3172	Volkschul- Turnsaalneubau		0,000%	EUR	01.01.2000 - 01.01.2022
11 480001	480000	HYPO NOE Gruppe Bank AG /AT 07301032018 (D2-1)	Siedlung rechtes Erlaufufer		1,000%	EUR	01.01.1998 - 01.04.2027
11 853025	853000	HYPO NOE Gruppe Bank AG /AT 7301178004	Wohnhaus Regensburgerstraße 49-55		2,000%	EUR	01.01.1970 - 01.10.2020
11 853039	853000	HYPO NOE Gruppe Bank AG /AT 07-320.073-000	Wohnhaus Plessertstraße 2		0,500%	EUR	01.01.1996 - 01.04.2021
11 853304	853300	HYPO NOE Gruppe Bank AG /AT 07320752005	Wiener Straße 6, Sanierung III		0,000%	EUR	01.01.2001 - 01.12.2030
11 853321	853300	HYPO NOE Gruppe Bank AG /AT 07320779000	Sporngasse 1 und 5, AT8585310007320779000		1,000%	EUR	01.01.2003 - 01.06.2037
11 853323	853300	HYPO NOE Gruppe Bank AG /AT 07320791000	Sporngasse 3		1,000%	EUR	01.01.2002 - 01.07.2036
11 853325	853300	HYPO NOE Gruppe Bank AG /AT 07320802002	Sporngasse 7		1,000%	EUR	01.01.2004 - 01.04.2038
11 853327	853300	HYPO NOE Gruppe Bank AG /AT 07320824006	Sporngasse 9		1,000%	EUR	01.01.2001 - 01.07.2038
11 853329	853300	HYPO NOE Gruppe Bank AG /AT 07320833005	Sporngasse 11		1,000%	EUR	01.01.2004 - 01.04.2039
11 853331	853300	HYPO NOE Gruppe Bank AG /AT 07320801006	Sporngasse 13 und 15		1,000%	EUR	01.01.2005 - 01.01.2037

Kontonummer Darlehensnr.	Darlehenshöhe Gesamt	Buchwert 31.12.2019	Zugang	Tilgung	Zinsen	Summe Schuldendienst	Schuldendienst- ersätze	Buchwert 31.12.2020	Kursgewinn/ -verlust	Buchwert inkl. KG/KV	Netto Schuldendienst
11 211061	347 376,15	13 894,97		13 894,97		13 894,97					13 894,97
11 211062	994 685,43 1 068 290,66	79 566,45		39 787,42		39 787,42		39 779,03		39 779,03	39 787,42
11 211062	73 605,23 1 068 290,66	5 896,74		2 944,21		2 944,21		2 952,53		2 952,53	2 944,21
11 211063	363 364,17	43 603,64		14 534,57		14 534,57		29 069,07		29 069,07	14 534,57
11 480001	104 648,88	5 607,13		730,61	54,25	784,86		4 876,52		4 876,52	784,86
11 853025	78 486,66	179,67						179,67		179,67	
11 853039	1 017 637,70	39 392,87		9 047,57	188,73	9 236,30		30 345,30		30 345,30	9 236,30
11 853304	109 517,96	64 545,05		4 610,36		4 610,36		59 934,69		59 934,69	4 610,36
11 853321	1 100 736,00	982 785,88	13 759,20	34 272,69	9 776,87	44 049,56	13 759,20	962 272,39		962 272,39	30 290,36
11 853323	471 356,00	417 270,58	5 922,84	14 703,43	4 150,81	18 854,24	5 922,84	408 489,99		408 489,99	12 931,40
11 853325	550 368,00	433 595,16	5 962,60	14 701,32	4 314,16	19 015,48	5 962,60	424 856,44		424 856,44	13 052,88
11 853327	550 368,00	505 322,85	6 879,60	15 603,90	5 034,90	20 638,80	6 879,60	496 598,55		496 598,55	13 759,20
11 853329	550 368,00	439 965,81	5 962,60	12 255,51	4 383,97	16 639,48	5 962,60	433 672,90		433 672,90	10 676,88
11 853331	412 776,00	318 292,77		7 671,59	3 163,79	10 835,38		310 621,18		310 621,18	10 835,38

Kontonummer Darlehensnr.	Ansatz	Darlehensgeber/Sitz des Gläubigers Aktenzahl	Verwendungszweck Genehmigungsdatum/-vermerk	Beschluss- Datum	Zinssatz	Währung	Laufzeit
11 853333	853300	HYPO NOE Gruppe Bank AG /AT AT71 5310 0173 2080 1028	Sporngasse 13 und 15, Hypo Zuschuss Darlehen		1,000%	EUR	01.01.2005 - 31.12.2039
13 850010	859999	NÖ Wasserwirtschaftsfonds /AT 602517594	WVA BA 05, Neubau Vorreinigungsgelände		1,000%	EUR	01.01.2010 - 01.05.2039
13 850076	850000	NÖ Wasserwirtschaftsfonds /AT AT14 1200 0004 1030 6526	WVA Erweiterung Neuer Brunnen		3,000%	EUR	01.01.1993 - 01.09.2020
13 851080	851000	NÖ Wasserwirtschaftsfonds /AT At49 6000 0000 0443 4012	ABA BA 03 Industriegebiet 1989, 102571		3,000%	EUR	01.01.1997 - 01.09.2021
1.1.3. ... von Gemeinden, Gemeindeverbänden, Gemeindefonds							
1.1.4. ... von Sozialversicherungsträgern							
1.1.5. ... von sonstigen Trägern des öffentlichen Rechts							
1.2. ... von Beteiligungen der Gebietskörperschaft (ohne Finanzunternehmungen)							
1.3. ... von Unternehmen (ohne Beteiligungen und ohne Finanzunternehmungen)							
1.4. ... von Finanzunternehmen							
1.4.1. ... von Finanzunternehmen im Inland							
5 29001	031000	BAWAG P.S.K. AG /AT AT98 6000 0000 0116 5976	Darlehen zur Abdeckung, von Fehlbeträgen		0,560%	EUR	01.01.2004 - 15.06.2028
5 29001	360000	BAWAG P.S.K. AG /AT AT98 6000 0000 0116 5976	Darlehen zur Abdeckung, von Fehlbeträgen		0,560%	EUR	01.01.2004 - 15.06.2028
5 29001	390000	BAWAG P.S.K. AG /AT AT98 6000 0000 0116 5976	Darlehen zur Abdeckung, von Fehlbeträgen		0,560%	EUR	01.01.2004 - 15.06.2028
5 29001	612000	BAWAG P.S.K. AG /AT AT98 6000 0000 0116 5976	Darlehen zur Abdeckung, von Fehlbeträgen		0,560%	EUR	01.01.2004 - 15.06.2028
5 29001	639000	BAWAG P.S.K. AG /AT AT98 6000 0000 0116 5976	Darlehen zur Abdeckung, von Fehlbeträgen		0,560%	EUR	01.01.2004 - 15.06.2028
5 29001	710000	BAWAG P.S.K. AG /AT AT98 6000 0000 0116 5976	Darlehen zur Abdeckung, von Fehlbeträgen		0,560%	EUR	01.01.2004 - 15.06.2028
5 29001	750000	BAWAG P.S.K. AG /AT AT98 6000 0000 0116 5976	Darlehen zur Abdeckung, von Fehlbeträgen		0,560%	EUR	01.01.2004 - 15.06.2028
5 29001	850000	BAWAG P.S.K. AG /AT AT98 6000 0000 0116 5976	Darlehen zur Abdeckung, von Fehlbeträgen		0,560%	EUR	01.01.2004 - 15.06.2028

Kontonummer Darlehensnr.	Darlehenshöhe Gesamt	Buchwert 31.12.2019	Zugang	Tilgung	Zinsen	Summe Schuldendienst	Schuldendienst- ersätze	Buchwert 31.12.2020	Kursgewinn/ -verlust	Buchwert inkl. KG/KV	Netto Schuldendienst
11 853333	392 137,20	367 992,02	34 398,00	14 472,67	3 586,29	18 058,96		387 917,35		387 917,35	18 058,96
13 850010	17 692,14	17 692,14						17 692,14		17 692,14	
13 850076	362 712,12	18 194,56		18 194,56	410,39	18 604,95					18 604,95
13 851080	202 902,55	20 616,96		10 155,79	541,61	10 697,40		10 461,17		10 461,17	10 697,40
5 29001	32 250,00 1 500 000,00	12 517,07		1 448,28	59,78	1 508,06		11 068,79		11 068,79	1 508,06
5 29001	21 450,00 1 500 000,00	8 317,83		963,27	39,76	1 003,03		7 354,56		7 354,56	1 003,03
5 29001	86 250,00 1 500 000,00	33 564,76		3 873,31	159,87	4 033,18		29 691,45		29 691,45	4 033,18
5 29001	656 700,00 1 500 000,00	255 426,87		29 491,06	1 217,17	30 708,23		225 935,81		225 935,81	30 708,23
5 29001	48 000,00 1 500 000,00	18 666,35		2 155,58	88,96	2 244,54		16 510,77		16 510,77	2 244,54
5 29001	118 050,00 1 500 000,00	45 931,96		5 301,38	218,80	5 520,18		40 630,58		40 630,58	5 520,18
5 29001	126 600,00 1 500 000,00	49 232,54		5 685,35	234,65	5 920,00		43 547,19		43 547,19	5 920,00
5 29001	54 600,00 1 500 000,00	21 232,94		2 451,97	101,20	2 553,17		18 780,97		18 780,97	2 553,17

Kontonummer Darlehensnr.	Ansatz	Darlehensgeber/Sitz des Gläubigers Aktenzahl	Verwendungszweck Genehmigungsdatum/-vermerk	Beschluss- Datum	Zinssatz	Währung	Laufzeit
5 29001	853000	BAWAG P.S.K. AG /AT AT98 6000 0000 0116 5976	Darlehen zur Abdeckung, von Fehlbeträgen		0,560%	EUR	01.01.2004 - 15.06.2028
5 29001	853010	BAWAG P.S.K. AG /AT AT98 6000 0000 0116 5976	Darlehen zur Abdeckung, von Fehlbeträgen		0,560%	EUR	01.01.2004 - 15.06.2028
5 163001	163000	BAWAG P.S.K. AG /AT AT59 6000 0005 4005 5513	FF LKW MAN Pöchlarn		0,593%	EUR	01.01.2013 - 01.08.2023
5 612077	612000	BAWAG P.S.K. AG /AT AT98 6000 0000 0115 5694	Umfahrung Ornding		0,430%	EUR	01.01.2001 - 30.06.2028
5 853324	853300	BAWAG P.S.K. AG /AT AT40 6000 0000 0115 7805	Sporngasse 3		0,430%	EUR	01.01.2002 - 31.12.2026
5 853328	853300	BAWAG P.S.K. AG /AT AT14 6000 0000 0116 6906	Sporngasse 9		0,430%	EUR	01.01.2004 - 31.12.2028
9 1	211000	Raiffeisenbank Mittleres Mostviertel eGen mbH /AT AT98 3293 9024 0140 1090	Volksschulankauf, Grunderwerbskosten		0,990%	EUR	01.01.2012 - 01.10.2022
9 1	320000	Raiffeisenbank Mittleres Mostviertel eGen mbH /AT AT98 3293 9024 0140 1090	Volksschulankauf, Grunderwerbskosten		0,990%	EUR	01.01.2012 - 01.10.2022
9 2	363100	Raiffeisenbank Mittleres Mostviertel eGen mbH /AT AT45 3293 9025 0140 1090	Zentrumsgestaltung		0,990%	EUR	01.01.2012 - 01.10.2022
9 3	612200	Raiffeisenbank Mittleres Mostviertel eGen mbH /AT AT54 3293 9023 0140 1090	WVA, Kanal und Straßenbau, Ahornstraße		0,990%	EUR	01.01.2012 - 01.10.2032
9 3	850000	Raiffeisenbank Mittleres Mostviertel eGen mbH /AT AT54 3293 9023 0140 1090	WVA, Kanal und Straßenbau, Ahornstraße		0,990%	EUR	01.01.2012 - 01.10.2032
9 3	851000	Raiffeisenbank Mittleres Mostviertel eGen mbH /AT AT54 3293 9023 0140 1090	WVA, Kanal und Straßenbau, Ahornstraße		0,990%	EUR	01.01.2012 - 01.10.2032
9 4	363100	Raiffeisenbank Mittleres Mostviertel eGen mbH /AT AT36 3293 9027 0140 1090	Zentrumsgestaltung		0,750%	EUR	01.01.2014 - 01.07.2044
9 5	850000	Raiffeisenbank Mittleres Mostviertel eGen mbH /AT AT18 3293 9031 0140 1090	Abdeckung Vorhaben WVA+ABA 2017		0,880%	EUR	01.01.2017 - 30.09.2047
9 5	851000	Raiffeisenbank Mittleres Mostviertel eGen mbH /AT AT18 3293 9031 0140 1090	Abdeckung Vorhaben WVA+ABA 2017		0,880%	EUR	01.01.2017 - 30.09.2047
9 6	612000	Raiffeisenbank Mittleres Mostviertel eGen mbH /AT AT09 3293 9033 0140 1090	Straßenbau 2019		0,790%	EUR	01.01.2019 - 31.12.2044
9 7	363000	Raiffeisenbank Mittleres Mostviertel eGen mbH /AT AT62 3293 9032 0140 1090	STERN: Brunner Kapelle		0,790%	EUR	01.01.2019 - 31.12.2044

Kontonummer Darlehensnr.	Darlehenshöhe Gesamt	Buchwert 31.12.2019	Zugang	Tilgung	Zinsen	Summe Schuldendienst	Schuldendienst- ersätze	Buchwert 31.12.2020	Kursgewinn/ -verlust	Buchwert inkl. KG/KV	Netto Schuldendienst
5 29001	196 350,00 1 500 000,00	76 333,43		8 817,68	363,93	9 181,61		67 515,75		67 515,75	9 181,61
5 29001	159 750,00 1 500 000,00	62 100,31		7 174,07	296,09	7 470,16		54 926,24		54 926,24	7 470,16
5 163001	162 800,00	64 926,50		16 087,09	361,38	16 448,47		48 839,41		48 839,41	16 448,47
5 612077	474 900,00	171 656,78		19 849,29	761,68	20 610,97		151 807,49		151 807,49	20 610,97
5 853324	421 022,65	137 829,64		19 420,02	607,41	20 027,43		118 409,62		118 409,62	20 027,43
5 853328	385 959,00	157 973,62		17 232,32	702,21	17 934,53		140 741,30		140 741,30	17 934,53
9 1	128 492,80 136 000,00	34 323,51		12 849,28	329,89	13 179,17		21 474,23		21 474,23	13 179,17
9 1	7 507,20 136 000,00	2 005,35		750,72	19,27	769,99		1 254,63		1 254,63	769,99
9 2	150 000,00	45 000,00		15 000,00	434,70	15 434,70		30 000,00		30 000,00	15 434,70
9 3	70 006,00 170 000,00	43 842,50		3 500,32	437,10	3 937,42		40 342,18		40 342,18	3 937,42
9 3	46 988,00 170 000,00	29 427,11		2 349,40	293,38	2 642,78		27 077,71		27 077,71	2 642,78
9 3	53 006,00 170 000,00	33 196,01		2 650,28	330,96	2 981,24		30 545,73		30 545,73	2 981,24
9 4	2 069 600,00	1 724 666,70		68 986,66	12 757,22	81 743,88		1 655 680,04		1 655 680,04	81 743,88
9 5	120 300,12 200 400,00	94 686,54		4 010,00	1 019,41	5 029,41		90 676,54		90 676,54	5 029,41
9 5	80 099,88 200 400,00	45 663,34		2 670,00	678,75	3 348,75		42 993,34		42 993,34	3 348,75
9 6	300 000,00	300 000,00		12 000,00	2 090,03	14 090,03		288 000,00		288 000,00	14 090,03
9 7	100 000,00	100 000,00		4 000,00	723,98	4 723,98		96 000,00		96 000,00	4 723,98

Kontonummer Darlehensnr.	Ansatz	Darlehensgeber/Sitz des Gläubigers Aktenzahl	Verwendungszweck Genehmigungsdatum/-vermerk	Beschluss- Datum	Zinssatz	Währung	Laufzeit
9 8	850000	Raiffeisenbank Mittleres Mostviertel eGen mbH /AT AT53 3293 9034 0140 1090	Sanierung Hochbehälter und Transportleitung		0,000%	EUR	01.01.2020 - 15.12.2047
9 164030	163000	Raiffeisenbank Mittleres Mostviertel eGen mbH /AT AT73 3293 9008 0140 1090	FF Pöchlarn Depotumbau		0,990%	EUR	01.01.1998 - 30.06.2028
9 240002	240000	Raiffeisenbank Mittleres Mostviertel eGen mbH /AT AT10 3293 9022 0140 1090	Kindergarten Miteinander Errichtung		0,990%	EUR	01.01.2011 - 01.09.2026
9 240156	240100	Raiffeisenbank Mittleres Mostviertel eGen mbH /AT AT29 3293 9007 0140 1090	Kindergarten Sonnenschein Neubau		0,990%	EUR	01.01.1997 - 30.06.2028
9 363100	363100	Raiffeisenbank Mittleres Mostviertel eGen mbH /AT AT80 3293 9028 0140 1090	Straßenbau		0,000%	EUR	01.01.2016 - 30.06.2026
9 639101	612100	Raiffeisenbank Mittleres Mostviertel eGen mbH /AT AT89 3293 9026 0140 1090	Bocksgraben Hochwasserschutz, BA 02 Krebsenbach		1,230%	EUR	01.01.2012 - 01.10.2032
9 639101	639000	Raiffeisenbank Mittleres Mostviertel eGen mbH /AT AT89 3293 9026 0140 1090	Bocksgraben Hochwasserschutz, BA 02 Krebsenbach		1,230%	EUR	01.01.2012 - 01.10.2032
9 639101	639000	Raiffeisenbank Mittleres Mostviertel eGen mbH /AT AT89 3293 9026 0140 1090	Bocksgraben Hochwasserschutz, BA 02 Krebsenbach		1,230%	EUR	01.01.2012 - 01.10.2032
9 840038	361000	Raiffeisenbank Mittleres Mostviertel eGen mbH /AT AT64 3293 9010 0140 1090	Grundkauf		0,990%	EUR	01.01.1998 - 30.06.2028
9 840042	840000	Raiffeisenbank Mittleres Mostviertel eGen mbH /AT AT55 3293 9012 0140 1090	Grundankauf Industriegebiet, (von Guterding/Chudik)		0,700%	EUR	01.01.1999 - 30.06.2028
9 850001	850000	Raiffeisenbank Mittleres Mostviertel eGen mbH /AT AT63 3293 9021 0140 1090	WVA Vorreinigungsgebäude		0,990%	EUR	01.01.2010 - 01.07.2024
9 853070	853000	Raiffeisenbank Mittleres Mostviertel eGen mbH /AT AT46 3293 9014 0140 1090	Althausanierung Plesserstraße 2		2,200%	EUR	01.01.2000 - 30.06.2020
9 853303	853300	Raiffeisenbank Mittleres Mostviertel eGen mbH /AT AT37 3293 9016 0140 1090	Wiener Straße 6, Sanierung II		0,950%	EUR	01.01.2000 - 30.06.2025
9 853307	853300	Raiffeisenbank Mittleres Mostviertel eGen mbH /AT AT20 3293 9002 2148 2112	Althausanierung Schiffhausweg 7		2,000%	EUR	01.01.2011 - 30.06.2021
9 853322	853300	Raiffeisenbank Mittleres Mostviertel eGen mbH /AT AT72 3293 9019 0140 1090	Sporngasse 1 und 5		0,570%	EUR	01.01.2002 - 30.11.2027
9 853326	853300	Raiffeisenbank Mittleres Mostviertel eGen mbH /AT AT19 3293 9020 0140 1090	Sporngasse 7		0,480%	EUR	01.01.2004 - 30.09.2028
9 6122017	612000	Raiffeisenbank Mittleres Mostviertel eGen mbH /AT AT27 3293 9029 0140 1090	Straßenbauvorhaben 2017		1,090%	EUR	01.01.2017 - 30.09.2032

Kontonummer Darlehensnr.	Darlehenshöhe Gesamt	Buchwert 31.12.2019	Zugang	Tilgung	Zinsen	Summe Schuldendienst	Schuldendienst- ersätze	Buchwert 31.12.2020	Kursgewinn/ -verlust	Buchwert inkl. KG/KV	Netto Schuldendienst
9 8	850 000,00		850 000,00		671,50	671,50		850 000,00		850 000,00	671,50
9 164030	499 843,75	130 888,55		14 822,27	1 301,75	16 124,02		116 066,28		116 066,28	16 124,02
9 240002	399 375,00	183 020,61		26 625,00	1 741,50	28 366,50	1 779,22	156 395,61		156 395,61	26 587,28
9 240156	1 162 765,35	150 789,57		17 076,06	1 496,36	18 572,42		133 713,51		133 713,51	18 572,42
9 363100	290 000,00	244 777,06		13 394,30	2 920,96	16 315,26		231 382,76		231 382,76	16 315,26
9 639101	100 011,00 265 000,00	64 998,88		5 000,56	805,35	5 805,91		59 998,32		59 998,32	5 805,91
9 639101	100 011,00 265 000,00	64 998,88		5 000,56	805,35	5 805,91		59 998,32		59 998,32	5 805,91
9 639101	64 978,00 265 000,00	42 252,24		3 248,88	523,25	3 772,13		39 003,36		39 003,36	3 772,13
9 840038	436 037,01	153 665,62		17 401,77	1 524,49	18 926,26		136 263,85		136 263,85	18 926,26
9 840042	145 345,67	52 185,70		5 974,64	382,50	6 357,14		46 211,06		46 211,06	6 357,14
9 850001	260 000,00	95 451,01		18 706,63	816,01	19 522,64		76 744,38		76 744,38	19 522,64
9 853070	330 262,71	9 848,95		9 848,95	109,54	9 958,49	5 084,35				4 874,14
9 853303	668 584,00	188 246,67		33 492,52	1 732,88	35 225,40	5 777,50	154 754,15		154 754,15	29 447,90
9 853307	2 303,29	397,53		263,74	6,68	270,42	46,08	133,79		133,79	224,34
9 853322	855 364,00	321 592,06		39 381,58	1 812,30	41 193,88		282 210,48		282 210,48	41 193,88
9 853326	389 125,00	98 446,48		10 686,14	555,26	11 241,40		87 760,34		87 760,34	11 241,40
9 6122017	207 000,00	179 400,00		13 800,00	1 989,54	15 789,54		165 600,00		165 600,00	15 789,54

Kontonummer Darlehensnr.	Ansatz	Darlehensgeber/Sitz des Gläubigers Aktenzahl	Verwendungszweck Genehmigungsdatum/-vermerk	Beschluss- Datum	Zinssatz	Währung	Laufzeit
9 8530010	853000	Raiffeisenbank Mittleres Mostviertel eGen mbH /AT AT71 3293 9030 0140 1090	Wiener Straße 6 Aufzugsanlage	25.10.2017	1,090%	EUR	01.01.2017 - 30.09.2027
11 1	029010	HYPO NOE Gruppe Bank AG /AT AT94 5310 0004 6623 3501	Bau-Grundkostenanteil GdeAmt neu 00466233501		0,740%	EUR	01.01.2014 - 31.12.2034
15 1	815000	Volksbank Niederösterreich AG /AT AT49 4715 0550 0012 2953	Donaulände		0,000%	EUR	01.01.2020 - 31.12.2040
15 360039	360000	Volksbank Niederösterreich AG /AT AT10 4715 0550 0012 2200	Welserturm		0,900%	EUR	01.01.1999 - 31.12.2023
15 771000	771000	Volksbank Niederösterreich AG /AT AT69 4715 0550 0012 2205	Touristisches Leitsystem		0,000%	EUR	01.01.2017 - 31.12.2037
15 821076	820000	Volksbank Niederösterreich AG /AT AT53 4715 0550 0012 2202	Bauhof		0,900%	EUR	01.01.2002 - 30.06.2022
15 831033	831000	Volksbank Niederösterreich AG /AT AT80 4715 0550 0012 2201	Sanierung Filteranlage Stadtbad		0,900%	EUR	01.01.2001 - 31.12.2021
18 1	850000	Sparkasse Niederösterreich Mitte West AG /AT AT03 2025 6000 6240 6954	Leitungstausch: Regensburger Straße	04.12.2018	1,500%	EUR	15.12.2018 - 31.12.2028
18 2	851000	Sparkasse Niederösterreich Mitte West AG /AT AT542025600062407200	ABA Erweiterungen 2019		2,000%	EUR	01.01.2019 - 31.12.2044
18 3	850000	Sparkasse Niederösterreich Mitte West AG /AT AT762025600062407192	WVA Erweiterungen 2019		0,000%	EUR	01.01.2019 - 31.12.2044
18 4	029010	Sparkasse Niederösterreich Mitte West AG /AT AT96 2025 6000 6240 7317	Erweiterung Rathaus/Trausaal neu		2,200%	EUR	01.01.2019 - 31.03.2034
18 5	639000	Sparkasse Niederösterreich Mitte West AG /AT AT42 2025 6000 6240 7416	Schutzwasserbau 2020, Rampersdorfer Graben u. Renner Becken		0,850%	EUR	02.07.2020 - 30.09.2044
18 29002	815000	Sparkasse Niederösterreich Mitte West AG /AT AT79 2025 6051 6205 1188	Darlehen zur Abdeckung, von Fehlbeträgen		0,950%	EUR	01.01.2003 - 30.06.2028
18 29002	850000	Sparkasse Niederösterreich Mitte West AG /AT AT79 2025 6051 6205 1188	Darlehen zur Abdeckung, von Fehlbeträgen		0,950%	EUR	01.01.2003 - 30.06.2028
18 29002	851000	Sparkasse Niederösterreich Mitte West AG /AT AT79 2025 6051 6205 1188	Darlehen zur Abdeckung, von Fehlbeträgen		0,950%	EUR	01.01.2003 - 30.06.2028
18 29002	853000	Sparkasse Niederösterreich Mitte West AG /AT AT79 2025 6051 6205 1188	Darlehen zur Abdeckung, von Fehlbeträgen		0,950%	EUR	01.01.2003 - 30.06.2028
18 163002	163000	Sparkasse Niederösterreich Mitte West AG /AT AT16 2025 6051 6240 6663	Feuerwehrfahrzeug HLFA 3		0,950%	EUR	01.01.2017 - 31.03.2027

Kontonummer Darlehensnr.	Darlehenshöhe Gesamt	Buchwert 31.12.2019	Zugang	Tilgung	Zinsen	Summe Schuldendienst	Schuldendienst- ersätze	Buchwert 31.12.2020	Kursgewinn/ -verlust	Buchwert inkl. KG/KV	Netto Schuldendienst
9 8530010	80 000,00	64 000,00		8 000,00	726,78	8 726,78		56 000,00		56 000,00	8 726,78
11 1	390 000,00	293 374,46		18 563,28	2 136,70	20 699,98		274 811,18		274 811,18	20 699,98
15 1	240 000,00		240 000,00		187,50	187,50		240 000,00		240 000,00	187,50
15 360039	29 069,13	3 889,40		1 032,70	33,30	1 066,00		2 856,70		2 856,70	1 066,00
15 771000	101 000,00	80 800,00		10 100,00	676,30	10 776,30		70 700,00		70 700,00	10 776,30
15 821076	293 000,00	36 750,00		15 000,00	301,90	15 301,90		21 750,00		21 750,00	15 301,90
15 831033	116 276,53	6 291,69		3 484,00	49,72	3 533,72		2 807,69		2 807,69	3 533,72
18 1	82 900,00	74 610,00		8 290,00	1 090,23	9 380,23		66 320,00		66 320,00	9 380,23
18 2	83 800,00	83 800,00		3 352,00	534,82	3 886,82		80 448,00		80 448,00	3 886,82
18 3	52 000,00	52 000,00		2 080,00	331,87	2 411,87		49 920,00		49 920,00	2 411,87
18 4	346 300,00		346 000,00	6 920,00	1 100,28	8 020,28		339 080,00		339 080,00	8 020,28
18 5	276 000,00		276 000,00	5 520,00	586,50	6 106,50		270 480,00		270 480,00	6 106,50
18 29002	7 287,06 402 600,00	2 825,95		319,86	26,46	346,32		2 506,09		2 506,09	346,32
18 29002	112 003,32 402 600,00	43 340,10		4 916,27	406,69	5 322,96		38 423,83		38 423,83	5 322,96
18 29002	170 903,70 402 600,00	66 132,07		7 501,63	620,57	8 122,20		58 630,44		58 630,44	8 122,20
18 29002	112 405,92 402 600,00	43 494,77		4 933,94	408,16	5 342,10		38 560,83		38 560,83	5 342,10
18 163002	249 000,00	188 606,69		24 385,32	1 733,98	26 119,30	1 349,95	164 221,37		164 221,37	24 769,35

Kontonummer Darlehensnr.	Ansatz	Darlehensgeber/Sitz des Gläubigers Aktenzahl	Verwendungszweck Genehmigungsdatum/-vermerk	Beschluss- Datum	Zinssatz	Währung	Laufzeit
18 853036	853000	Sparkasse Niederösterreich Mitte West AG /AT AT78 2025 6051 6213 0552	Sanierung Rathauskeller		0,950%	EUR	01.01.2000 - 30.06.2028
18 853330	853300	Sparkasse Niederösterreich Mitte West AG /AT AT44 2025 6051 6205 1527	Sporngasse 11		0,950%	EUR	01.01.2005 - 31.12.2029
18 853332	853300	Sparkasse Niederösterreich Mitte West AG /AT AT66 2025 6051 6205 1519	Sporngasse 13 und 15, gefördert		0,110%	EUR	01.01.2005 - 30.06.2028
18 853334	853300	Sparkasse Niederösterreich Mitte West AG /AT AT25 2025 6051 6205 1675	Sporngasse 13 und 15, NICHT gefördert		0,110%	EUR	01.01.2005 - 31.12.2054

1.4.2. ... von Finanzunternehmen im Ausland

1.5. ... von Sonstigen

Zwischensumme

2. Finanzschulden für den laufenden Aufwand

2.1. ... von Trägern des öffentlichen Rechts

2.1.1. ... von Bund, Bundesfonds, Bundeskammern

2.1.2. ... von Ländern, Landesfonds, Landeskammern

2.1.3. ... von Gemeinden, Gemeindeverbänden, Gemeindefonds

2.1.4. ... von Sozialversicherungsträgern

2.1.5. ... von sonstigen Trägern des öffentlichen Rechts

2.2. ... von Beteiligungen der Gebietskörperschaft (ohne Finanzunternehmungen)

2.3. ... von Unternehmen (ohne Beteiligungen und ohne Finanzunternehmungen)

2.4. ... von Finanzunternehmen

2.4.1. ... von Finanzunternehmen im Inland

9 5		Raiffeisenbank Mittleres Mostviertel eGen mbH /AT AT18 3293 9031 0140 1090	Abdeckung Vorhaben WVA+ABA 2017		0,880%	EUR	01.01.2017 - 30.09.2047
9 5		Raiffeisenbank Mittleres Mostviertel eGen mbH /AT AT18 3293 9031 0140 1090	Abdeckung Vorhaben WVA+ABA 2017		0,880%	EUR	01.01.2017 - 30.09.2047
9 5		Raiffeisenbank Mittleres Mostviertel eGen mbH /AT AT18 3293 9031 0140 1090	Abdeckung Vorhaben WVA+ABA 2017		0,880%	EUR	01.01.2017 - 30.09.2047

Kontonummer Darlehensnr.	Darlehenshöhe Gesamt	Buchwert 31.12.2019	Zugang	Tilgung	Zinsen	Summe Schuldendienst	Schuldendienst- ersätze	Buchwert 31.12.2020	Kursgewinn/ -verlust	Buchwert inkl. KG/KV	Netto Schuldendienst
18 853036	72 672,83	23 318,37		2 645,04	233,40	2 878,44		20 673,33		20 673,33	2 878,44
18 853330	427 682,00	167 149,03		15 996,94	1 576,52	17 573,46		151 152,09		151 152,09	17 573,46
18 853332	963 144,00	389 262,48		47 735,29	422,81	48 158,10	48 157,20	341 527,19		341 527,19	0,90
18 853334	580 180,00	413 231,60		11 583,13	458,87	12 042,00		401 648,47		401 648,47	12 042,00
		11 356 773,33	1 784 884,84	933 381,50	92 771,93	1 026 153,43	100 681,14	12 208 276,67	0,00	12 208 276,67	925 472,29

9	1 703,40	1 643,22						1 643,22		1 643,22	
5	200 400,00										
9	5 290,56	5 123,66						5 123,66		5 123,66	
5	200 400,00										
9	13 106,16	12 663,12						12 663,12		12 663,12	
5	200 400,00										

Kontonummer Darlehensnr.	Ansatz	Darlehensgeber/Sitz des Gläubigers Aktenzahl	Verwendungszweck Genehmigungsdatum/-vermerk	Beschluss- Datum	Zinssatz	Währung	Laufzeit
9		Raiffeisenbank Mittleres Mostviertel eGen mbH /AT	Abdeckung Vorhaben WVA+ABA 2017		0,880%	EUR	01.01.2017 -
5		AT18 3293 9031 0140 1090					30.09.2047
9		Raiffeisenbank Mittleres Mostviertel eGen mbH /AT	Abdeckung Vorhaben WVA+ABA 2017		0,880%	EUR	01.01.2017 -
5		AT18 3293 9031 0140 1090					30.09.2047

2.4.2. ... von Finanzunternehmen im Ausland

2.5. ... von Sonstigen

Zwischensumme**SUMME (1 und 2)**

Davon ohne A85-89

Davon A85-89

Kontonummer Darlehensnr.	Darlehenshöhe Gesamt	Buchwert 31.12.2019	Zugang	Tilgung	Zinsen	Summe Schuldendienst	Schuldendienst- ersätze	Buchwert 31.12.2020	Kursgewinn/ -verlust	Buchwert inkl. KG/KV	Netto Schuldendienst
9	11 703,36										
5	200 400,00	11 309,88						11 309,88		11 309,88	
9	16 492,92										
5	200 400,00	15 950,24						15 950,24		15 950,24	
		46 690,12	0,00	0,00	0,00	0,00	0,00	46 690,12	0,00	46 690,12	0,00
		11 403 463,45	1 784 884,84	933 381,50	92 771,93	1 026 153,43	100 681,14	12 254 966,79	0,00	12 254 966,79	925 472,29
		4 984 853,07	862 000,00	481 502,57	40 312,18	521 814,75	3 129,17	5 365 350,50	0,00	5 365 350,50	518 685,58
		6 418 610,38	922 884,84	451 878,93	52 459,75	504 338,68	97 551,97	6 889 616,29	0,00	6 889 616,29	406 786,71

Nachweis über hausinterne Vergütungen (Anlage 6f)

Gruppenebene	Erträge	Aufwendungen
0 Vertretungskörper und allgemeine Verwaltung	0,00	3 591,73
1 Öffentliche Ordnung und Sicherheit	0,00	28,41
2 Unterricht, Erziehung, Sport und Wissenschaft	0,00	4 367,42
3 Kunst, Kultur und Kultus	0,00	165 170,78
4 Soziale Wohlfahrt und Wohnbauförderung	0,00	0,00
5 Gesundheit	0,00	0,00
6 Straßen- und Wasserbau, Verkehr	0,00	20 629,39
7 Wirtschaftsförderung	0,00	0,00
8 Dienstleistungen	464 807,18	271 019,45
9 Finanzwirtschaft	0,00	0,00
Summe	464 807,18	464 807,18

Anlagenspiegel Einzelkonten (Anlage 6g)

MVAG	Ansatz Konto	Bezeichnung	Inbetrieb- nahme	RND	ND	Buchwert 31.12.2019	Zugänge	Abgänge	Wertaufholung	Abschreibung/ Wertmind.	Buchwert 31.12.2020
1010	Immaterielle Vermögenswerte					22 313,37	0,00	0,00	0,00	8 788,85	13 524,52
	010000	Stadtgemeindeamt				22 313,37	0,00	0,00	0,00	8 788,85	13 524,52
	4/0440001/03625	Software/Lizenzen 2015	31.12.2015	0,0	4,0						
	4/0440001/03626	Software/Lizenzen 2016	31.12.2016	0,0	4,0	52,80				52,80	
	4/0440001/02623	Software/Lizenzen 2017	31.12.2017	0,5	4,0	158,40				105,60	52,80
	4/0440001/02624	Software/Lizenzen 2018	31.12.2018	1,5	4,0	18 945,95				7 578,38	11 367,57
	4/0440001/02652	Software/Lizenzen 2019	17.05.2019	2,0	4,0	3 156,22				1 052,07	2 104,15
1026	Amts-, Betriebs- und Geschäftsausstattung					185 826,14	0,00	0,00	0,00	43 365,67	142 460,47
	010000	Stadtgemeindeamt				180 649,97	0,00	0,00	0,00	42 820,81	137 829,16
	4/0180003/02619	EDV 2016	31.12.2016	0,0	4,0	1 032,27				1 032,27	
	4/0180003/02620	EDV 2017	31.12.2017	0,5	4,0	10 296,39				6 864,26	3 432,13
	4/0180003/02621	EDV 2018	31.12.2018	1,5	4,0	5 630,92				2 252,37	3 378,55
	4/0110002/02611	Einrichtung und Ausstattung 2013	31.12.2013	2,5	10,0	2 200,33				628,67	1 571,66
	4/0110002/02612	Einrichtung und Ausstattung 2014	31.12.2014	3,5	10,0	109 788,69				24 397,49	85 391,20
	4/0110002/02613	Einrichtung und Ausstattung 2015	31.12.2015	4,5	10,0	18 631,23				3 387,50	15 243,73
	4/0110002/02614	Einrichtung und Ausstattung 2016	31.12.2016	5,5	10,0	3 694,53				568,39	3 126,14
	4/0110002/02615	Einrichtung und Ausstattung 2017	31.12.2017	6,5	10,0	1 391,81				185,57	1 206,24
	4/0110002/02616	Einrichtung und Ausstattung 2018	31.12.2018	7,5	10,0	17 633,55				2 074,54	15 559,01
	4/0180003/03516	EDV 2019	13.05.2019	2,0	4,0	1 491,84				497,28	994,56
	4/0110002/02653	Einrichtung und Ausstattung 2019	18.07.2019	8,5	10,0	6 986,10				735,38	6 250,72
	4/0110002/03622	Fortunet FortiGate-60 E Hardware	09.10.2019	8,5	10,0	1 872,31				197,09	1 675,22
	024000	Wahlamt				5 176,17	0,00	0,00	0,00	544,86	4 631,31
	4/0110002/03621	Wahlkabinen inkl Schutzhülle	09.09.2019	8,5	10,0	5 176,17				544,86	4 631,31
1022	Gebäude und Bauten					528 218,01	388 676,85	440 044,17	0,00	10 708,51	466 142,18
	029010	Amtsgebäude Kirchenplatz				528 218,01	388 676,85	440 044,17	0,00	10 708,51	466 142,18
	2/0060001/02625	Innenausbau 2013	31.12.2013	42,5	50,0	39 894,98				917,13	38 977,85
	2/0060001/02626	Innenausbau 2014	31.12.2014	43,5	50,0	381 849,98				8 580,90	373 269,08
	2/0060001/02627	Innenausbau 2015	31.12.2015	44,5	50,0	53 769,36				1 181,74	52 587,62
	2/0060001/02628	Innenausbau 2016	31.12.2016	45,5	50,0	1 336,37				28,74	1 307,63
	2/0090002/00001	Erweiterung Gemeindeamt/ Trausaal neu (AiB)		0,0	0,0	51 367,32	388 676,85	440 044,17			
1010	Immaterielle Vermögenswerte					101 763,73	0,00	0,00	0,00	19 328,26	82 435,47
	031000	Amt für Raumordnung und Raumplanung				101 763,73	0,00	0,00	0,00	19 328,26	82 435,47
	2/0440001/02510	FLWPL + Bebauungsplan 2009	31.12.2009	0,0	10,0						
	2/0440001/02511	FLWPL + Bebauungsplan 2010	31.12.2010	0,0	10,0	1 049,86				1 049,86	
	2/0440001/02562	FLWPL + Bebauungsplan 2011	31.12.2011	0,5	10,0	2 622,47				1 748,31	874,16

MVAG	Ansatz Konto	Bezeichnung	Inbetrieb- nahme	RND	ND	Buchwert 31.12.2019	Zugänge	Abgänge	Wertaufholung	Abschreibung/ Wertmind.	Buchwert 31.12.2020
	2/0440001/02563	FLWPL + Bebauungsplan 2012	31.12.2012	1,5	10,0	2 618,80				1 047,52	1 571,28
	2/0440001/02564	FLWPL + Bebauungsplan 2013	31.12.2013	2,5	10,0	3 647,33				1 042,09	2 605,24
	2/0440001/02565	FLWPL + Bebauungsplan 2014	31.12.2014	3,5	10,0	14 811,95				3 291,54	11 520,41
	2/0440001/02566	FLWPL + Bebauungsplan 2015	31.12.2015	4,5	10,0	21 851,07				3 972,92	17 878,15
	2/0440001/02567	FLWPL + Bebauungsplan 2016	31.12.2016	5,5	10,0	18 623,89				2 865,21	15 758,68
	2/0440001/02568	FLWPL + Bebauungsplan 2017	31.12.2017	6,5	10,0	3 483,81				464,51	3 019,30
	2/0440001/02569	FLWPL + Bebauungsplan 2018	31.12.2018	7,5	10,0	29 625,34				3 485,33	26 140,01
	2/0440001/03621	FLWPL + Bebauungsplan 2019	31.12.2019	8,5	10,0	3 429,21				360,97	3 068,24
1021	Grundstücke, Grundstückseinrichtungen und Infrastruktur					288 270,00	0,00	0,00	0,00	0,00	288 270,00
	163000	Freiwillige Feuerwehren				288 270,00	0,00	0,00	0,00	0,00	288 270,00
	1/0020001/01973	Grundstück Nr. 152/7, KG-Nr. 14149, Bauflächen Gebäude 01.01.1900		0,0	0,0	9 660,00					9 660,00
	1/0020001/01974	Grundstück Nr. 152/7, KG-Nr. 14149, Bauflächen Gebäude 01.01.1900		0,0	0,0	18 240,00					18 240,00
	1/0020001/01690	Grundstück Nr. 273, KG-Nr. 14108, Bauflächen Gebäude, 01.01.1900		0,0	0,0	205 370,00					205 370,00
	1/0020001/01689	Grundstück Nr. 273, KG-Nr. 14108, Bauflächen Gebäude, 01.01.1900		0,0	0,0	55 000,00					55 000,00
1022	Gebäude und Bauten					161 119,47	0,00	0,00	0,00	13 764,79	147 354,68
	163000	Freiwillige Feuerwehren				161 119,47	0,00	0,00	0,00	13 764,79	147 354,68
	2/0060001/02481	FF Haus Ornding	01.01.1996	25,0	50,0	153 248,87				5 894,19	147 354,68
	2/0060001/02473	FF Haus Pöchlarn	01.01.1971	0,0	50,0	7 870,60				7 870,60	
1025	Technische Anlagen, Fahrzeuge und Maschinen					388 170,54	0,00	0,00	0,00	17 644,12	370 526,42
	163000	Freiwillige Feuerwehren				388 170,54	0,00	0,00	0,00	17 644,12	370 526,42
	4/0150002/02506	HLF 3	31.05.2017	21,0	25,0	388 170,54				17 644,12	370 526,42
1311	Investitionszuschüsse von Trägern öffentlichen Rechts					-104 163,26	0,00	0,00	0,00	-4 734,70	-99 428,56
	163000	Freiwillige Feuerwehren				-104 163,26	0,00	0,00	0,00	-4 734,70	-99 428,56
	4/0150002/02505	HLF 3 Eigenanteil FF	28.07.2017	21,0	25,0	-44 897,96				-2 040,82	-42 857,14
	4/0150002/03637	KT HLF 3	28.07.2017	21,0	25,0	-59 265,30				-2 693,88	-56 571,42
1313	Investitionszuschüsse von übrigen					-23 346,94	0,00	0,00	0,00	-1 061,22	-22 285,72
	163000	Freiwillige Feuerwehren				-23 346,94	0,00	0,00	0,00	-1 061,22	-22 285,72
	4/0150002/02507	HLF 3 Asfinag	28.07.2017	21,0	25,0	-23 346,94				-1 061,22	-22 285,72
1026	Amts-, Betriebs- und Geschäftsausstattung					1 672,38	0,00	0,00	0,00	176,04	1 496,34
	180000	Zivilschutz				1 672,38	0,00	0,00	0,00	176,04	1 496,34
	3/0310001/00001	Habel Defibrillator Volksbank	23.09.2019	8,5	10,0	1 672,38				176,04	1 496,34

MVAG	Ansatz Konto	Bezeichnung	Inbetrieb- nahme	RND	ND	Buchwert 31.12.2019	Zugänge	Abgänge	Wertaufholung	Abschreibung/ Wertmind.	Buchwert 31.12.2020
1021	Grundstücke, Grundstückseinrichtungen und Infrastruktur					196 900,00	0,00	0,00	0,00	0,00	196 900,00
	211000	Volksschulen				196 900,00	0,00	0,00	0,00	0,00	196 900,00
	1/0020001/02394	Grundstück Nr. 191/1, KG-Nr. 14153, Bauflächen, Gernotst 01.01.1900	0,0	0,0		196 900,00					196 900,00
1022	Gebäude und Bauten					2 527 150,24	0,00	0,00	0,00	104 620,49	2 422 529,75
	211000	Volksschulen				2 527 150,24	0,00	0,00	0,00	104 620,49	2 422 529,75
	2/0060001/03532	Innenausbau 2009	31.12.2009	38,5	50,0	5 472,12				138,53	5 333,59
	2/0060001/03533	Innenausbau 2014	31.12.2014	43,5	50,0	5 756,52				129,36	5 627,16
	2/0060001/03534	Innenausbau 2015	31.12.2015	44,5	50,0	3 328,58				73,16	3 255,42
	2/0060001/03535	Innenausbau 2016	31.12.2016	45,5	50,0	2 867,88				61,67	2 806,21
	2/0060001/03536	Innenausbau 2017	31.12.2017	46,5	50,0	8 272,03				174,15	8 097,88
	2/0060001/03537	Innenausbau 2018	31.12.2018	47,5	50,0	5 199,59				107,21	5 092,38
	2/0060001/02478	Schulgebäude VS	01.01.1994	23,0	50,0	1 332 173,41				55 507,23	1 276 666,18
	2/0060001/02479	Turnsaal VS	01.01.1994	23,0	50,0	1 160 592,09				48 358,00	1 112 234,09
	2/0060001/03538	Innenausbau 2019	08.02.2019	48,0	50,0	3 488,02				71,18	3 416,84
1026	Amts-, Betriebs- und Geschäftsausstattung					63 745,87	0,00	0,00	0,00	11 830,46	51 915,41
	211000	Volksschulen				44 799,23	0,00	0,00	0,00	7 040,43	37 758,80
	4/0180003/03521	EDV 2015	31.12.2015	0,0	4,0						
	4/0180003/03522	EDV 2018	31.12.2018	1,5	4,0	1 131,85				452,74	679,11
	4/0110002/02513	Einrichtung und Ausstattung 2010	31.12.2010	0,0	10,0	318,38				318,38	
	4/0110002/03524	Einrichtung und Ausstattung 2011	31.12.2011	0,5	10,0	396,15				264,10	132,05
	4/0110002/03525	Einrichtung und Ausstattung 2012	31.12.2012	1,5	10,0	1 942,94				777,18	1 165,76
	4/0110002/03526	Einrichtung und Ausstattung 2013	31.12.2013	2,5	10,0	348,60				99,60	249,00
	4/0110002/03527	Einrichtung und Ausstattung 2014	31.12.2014	3,5	10,0	894,70				198,82	695,88
	4/0110002/03528	Einrichtung und Ausstattung 2016	31.12.2016	5,5	10,0	5 478,58				842,86	4 635,72
	4/0110002/03529	Einrichtung und Ausstattung 2017	31.12.2017	6,5	10,0	918,85				122,51	796,34
	4/0110002/03530	Einrichtung und Ausstattung 2018	31.12.2018	7,5	10,0	28 894,00				3 399,29	25 494,71
	4/0400002/03539	Lehrmittel 2015	31.12.2015	0,0	5,0	42,22				42,22	
	4/0400002/03540	Lehrmittel 2017	31.12.2017	1,5	5,0	281,21				112,48	168,73
	4/0110002/03531	Einrichtung und Ausstattung 2019	20.05.2019	8,0	10,0	1 126,04				125,12	1 000,92
	5/0290007/00001	Epiphone Gitarre+Koffer Volksschule	24.11.2019	18,5	20,0	618,05				31,69	586,36
	2/0110002/00004	Zeiterfassung Terminal Volksschule	06.11.2019	8,5	10,0	2 407,66				253,44	2 154,22
	240000	Kindergarten Miteinander				18 946,64	0,00	0,00	0,00	4 790,03	14 156,61
	5/0110002/03541	Einrichtung und Ausstattung 2010	31.12.2010	0,0	10,0	1 207,77				1 207,77	
	5/0110002/03542	Einrichtung und Ausstattung 2011	31.12.2011	0,5	10,0	221,98				147,99	73,99
	5/0110002/03543	Einrichtung und Ausstattung 2012	31.12.2012	1,5	10,0	2 915,69				1 166,28	1 749,41
	5/0110002/03544	Einrichtung und Ausstattung 2013	31.12.2013	2,5	10,0	618,81				176,80	442,01

MVAG	Ansatz Konto	Bezeichnung	Inbetrieb- nahme	RND	ND	Buchwert 31.12.2019	Zugänge	Abgänge	Wertaufholung	Abschreibung/ Wertmind.	Buchwert 31.12.2020
	5/0110002/03545	Einrichtung und Ausstattung 2014	31.12.2014	3,5	10,0	3 353,78				745,28	2 608,50
	5/0110002/03546	Einrichtung und Ausstattung 2015	31.12.2015	4,5	10,0	1 573,00				286,00	1 287,00
	5/0110002/03547	Einrichtung und Ausstattung 2016	31.12.2016	5,5	10,0	1 478,87				227,52	1 251,35
	5/0110002/03548	Einrichtung und Ausstattung 2018	31.12.2018	7,5	10,0	2 813,44				330,99	2 482,45
	5/0110002/03549	Einrichtung und Ausstattung 2019	31.12.2019	8,5	10,0	2 950,07				310,53	2 639,54
	2/0110002/00001	Zeiterfassung Terminal Kiga1	06.11.2019	8,5	10,0	1 813,23				190,87	1 622,36
1021	Grundstücke, Grundstückseinrichtungen und Infrastruktur					105 380,00	0,00	0,00	0,00	0,00	105 380,00
	240100	Kindergarten Sonnenschein				105 380,00	0,00	0,00	0,00	0,00	105 380,00
	1/0020001/01687	Grundstück Nr. 272/1, KG-Nr. 14108, Bauflächen Gebäude 01.01.1900		0,0	0,0	52 690,00					52 690,00
	1/0020001/00901	Grundstück Nr. 272/1, KG-Nr. 14108, Bauflächen, Pfadfindi 01.01.1900		0,0	0,0	52 690,00					52 690,00
1022	Gebäude und Bauten					641 381,84	0,00	0,00	0,00	24 398,43	616 983,41
	240100	Kindergarten Sonnenschein				641 381,84	0,00	0,00	0,00	24 398,43	616 983,41
	5/0060001/03561	Innenausbau Kiga2 2013	31.12.2013	42,5	50,0	4 712,51				108,33	4 604,18
	5/0060001/03562	Innenausbau Kiga2 2015	31.12.2015	44,5	50,0	1 250,45				27,48	1 222,97
	5/0060001/03563	Innenausbau Kiga2 2016	31.12.2016	45,5	50,0	7 071,14				152,07	6 919,07
	3/0060001/02477	KiGa-Gebäude	01.01.1996	25,0	50,0	625 244,09				24 047,85	601 196,24
	5/0060001/03564	Innenausbau Kiga 2 2019	30.07.2019	48,5	50,0	3 103,65				62,70	3 040,95
1026	Amts-, Betriebs- und Geschäftsausstattung					43 918,57	0,00	0,00	0,00	8 699,21	35 219,36
	240100	Kindergarten Sonnenschein				18 222,29	0,00	0,00	0,00	3 939,60	14 282,69
	5/0110002/03550	Einrichtung Ausstattung 2009	31.12.2009	0,0	10,0						
	5/0110002/03551	Einrichtung und Ausstattung 2010	31.12.2010	0,0	10,0	81,86				81,86	
	5/0110002/03559	Einrichtung und Ausstattung 2011	31.12.2011	0,5	10,0	779,55				519,70	259,85
	5/0110002/03553	Einrichtung und Ausstattung 2012	31.12.2012	1,5	10,0	2 412,40				964,96	1 447,44
	5/0110002/03554	Einrichtung und Ausstattung 2013	31.12.2013	2,5	10,0	3 100,83				885,95	2 214,88
	5/0110002/03555	Einrichtung und Ausstattung 2014	31.12.2014	3,5	10,0	930,34				206,74	723,60
	5/0110002/03556	Einrichtung und Ausstattung 2015	31.12.2015	4,5	10,0	505,22				91,86	413,36
	5/0110002/03557	Einrichtung und Ausstattung 2016	31.12.2016	5,5	10,0	1 603,36				246,67	1 356,69
	5/0110002/03558	Einrichtung und Ausstattung 2018	31.12.2018	7,5	10,0	1 180,44				138,88	1 041,56
	5/0110002/02514	Einrichtung und Ausstattung 2019	30.07.2019	8,5	10,0	5 682,61				598,17	5 084,44
	2/0110002/00002	Zeiterfassung Terminal Kiga2	06.11.2019	8,5	10,0	1 945,68				204,81	1 740,87
	240400	Kinderbetreuung Wichtelstube				25 696,28	0,00	0,00	0,00	4 759,61	20 936,67
	5/0400002/03568	Beschäftigungsmaterial/Lehrmittel 2016	31.12.2016	0,5	5,0	327,80				218,53	109,27
	5/0400002/03569	Beschäftigungsmaterial/Lehrmittel 2017	31.12.2017	1,5	5,0	244,74				97,90	146,84
	5/0400002/03570	Beschäftigungsmaterial/Lehrmittel 2018	31.12.2018	2,5	5,0	1 144,62				327,03	817,59
	5/0110002/03517	Einrichtung und Ausstattung 2015	31.12.2015	4,5	10,0	18 895,06				3 435,47	15 459,59

MVAG	Ansatz Konto	Bezeichnung	Inbetrieb- nahme	RND	ND	Buchwert 31.12.2019	Zugänge	Abgänge	Wertaufholung	Abschreibung/ Wertmind.	Buchwert 31.12.2020
	5/0110002/03518	Einrichtung und Ausstattung 2016	31.12.2016	5,5	10,0	1 488,14				228,94	1 259,20
	5/0110002/03519	Einrichtung und Ausstattung 2018	31.12.2018	7,5	10,0	780,73				91,85	688,88
	5/0400002/03571	Beschäftigungsmaterial/Lehrmittel 2019	30.06.2019	3,0	5,0	411,82				102,96	308,86
	5/0110002/03520	Einrichtung und Ausstattung 2019	29.03.2019	8,0	10,0	675,67				75,07	600,60
	2/0110002/00003	Zeiterfassung Terminal Wichtelstube	06.11.2019	8,5	10,0	1 727,70				181,86	1 545,84
1021	Grundstücke, Grundstückseinrichtungen und Infrastruktur					242 330,00	0,00	0,00	0,00	0,00	242 330,00
	259100	Pfadfinder				242 330,00	0,00	0,00	0,00	0,00	242 330,00
	1/0020001/01705	Grundstück Nr. 334, KG-Nr. 14108, Bauflächen Gebäude, 01.01.1900		0,0	0,0	206 690,00					206 690,00
	1/0020001/01704	Grundstück Nr. 334, KG-Nr. 14108, Bauflächen Gebäude, 01.01.1900		0,0	0,0	35 640,00					35 640,00
1022	Gebäude und Bauten					41 349,19	0,00	0,00	0,00	5 168,65	36 180,54
	259100	Pfadfinder				41 349,19	0,00	0,00	0,00	5 168,65	36 180,54
	2/0060001/02472	Pfadfinderheim	01.01.1978	7,0	50,0	41 349,19				5 168,65	36 180,54
1021	Grundstücke, Grundstückseinrichtungen und Infrastruktur					208 930,00	0,00	0,00	0,00	0,00	208 930,00
	262000	Sportplätze				208 930,00	0,00	0,00	0,00	0,00	208 930,00
	1/0010001/02193	Grundstück Nr. 1392/4, KG-Nr. 14153, Sonstige Freizeitfläch 01.01.1900		0,0	0,0	1 346,00					1 346,00
	1/0030001/01669	Grundstück Nr. 151/1, KG-Nr. 14108, landwirtschaftlich ger 01.01.1900		0,0	0,0	22 180,00					22 180,00
	1/0020001/01967	Grundstück Nr. 151/1, KG-Nr. 14149, Bauflächen Gebäude 01.01.1900		0,0	0,0	5 220,00					5 220,00
	1/0020002/01968	Grundstück Nr. 151/1, KG-Nr. 14149, Sonstige Betriebsfläch 01.01.1900		0,0	0,0	51 660,00					51 660,00
	1/0010001/01969	Grundstück Nr. 151/1, KG-Nr. 14149, Sonstige Freizeitfläch 01.01.1900		0,0	0,0	91 344,00					91 344,00
	1/0010001/01823	Grundstück Nr. 923/21, KG-Nr. 14108, Sonstige Freizeitfläch 01.01.1900		0,0	0,0	37 180,00					37 180,00
1024	Sonderanlagen					69 162,91	0,00	0,00	0,00	2 712,27	66 450,64
	262000	Sportplätze				69 162,91	0,00	0,00	0,00	2 712,27	66 450,64
	2/0040013/02500	Multisportanlage	22.08.2012	24,5	33,0	69 162,91				2 712,27	66 450,64
1311	Investitionszuschüsse von Trägern öffentlichen Rechts					-13 730,77	0,00	0,00	0,00	-538,46	-13 192,31
	262000	Sportplätze				-13 730,77	0,00	0,00	0,00	-538,46	-13 192,31
	2/0040013/02501	Förderung Land NÖ STERN RU2-ST-420/024-2012	13.06.2013	24,5	33,0	-13 730,77				-538,46	-13 192,31
1313	Investitionszuschüsse von übrigen					-13 730,77	0,00	0,00	0,00	-538,46	-13 192,31
	262000	Sportplätze				-13 730,77	0,00	0,00	0,00	-538,46	-13 192,31
	2/0040013/03636	KT Multisportanlage	21.06.2013	24,5	33,0	-13 730,77				-538,46	-13 192,31
1022	Gebäude und Bauten					83 300,07	0,00	0,00	0,00	5 301,35	77 998,72
	311000	Open-Air-Galerie				83 300,07	0,00	0,00	0,00	5 301,35	77 998,72
	2/0350004/03630	Beleuchtungsanlagen	31.05.2019	8,0	10,0	33 786,45				3 754,05	30 032,40

MVAG	Ansatz Konto	Bezeichnung	Inbetrieb- nahme	RND	ND	Buchwert 31.12.2019	Zugänge	Abgänge	Wertaufholung	Abschreibung/ Wertmind.	Buchwert 31.12.2020
	2/0070003/03629	Mauerkonstruktionen	31.05.2019	31,0	33,0	49 513,62				1 547,30	47 966,32
1027	Kulturgüter					6 092,16	0,00	0,00	0,00	1 523,04	4 569,12
	311000	Open-Air-Galerie				6 092,16	0,00	0,00	0,00	1 523,04	4 569,12
	4/0400003/03631	Mesh-Bilder Oskar Kokoschka	31.05.2019	3,0	5,0	6 092,16				1 523,04	4 569,12
1313	Investitionszuschüsse von übrigen					-13 500,00	0,00	0,00	0,00	-1 500,00	-12 000,00
	311000	Open-Air-Galerie				-13 500,00	0,00	0,00	0,00	-1 500,00	-12 000,00
	2/0350004/03701	KT Beleuchtungsanlagen	31.05.2019	8,0	10,0	-13 500,00				-1 500,00	-12 000,00
1021	Grundstücke, Grundstückseinrichtungen und Infrastruktur					80 776,00	0,00	0,00	0,00	0,00	80 776,00
	321000	Einrichtungen der Musikpflege				77 836,00	0,00	0,00	0,00	0,00	77 836,00
	1/0020001/02229	Grundstück Nr. 379/1, KG-Nr. 14153, Bauflächen Gebäude 01.01.1900		0,0	0,0	21 780,00					21 780,00
	1/0030001/02230	Grundstück Nr. 379/1, KG-Nr. 14153, Gärten Gärten, 637,0 01.01.1900		0,0	0,0	56 056,00					56 056,00
	360000	Heimtmuseen				2 940,00	0,00	0,00	0,00	0,00	2 940,00
	1/0020001/01325	Grundstück Nr. .22/2, KG-Nr. 14153, Bauflächen, Regensb 01.01.1900		0,0	0,0	80,00					80,00
	1/0020001/01326	Grundstück Nr. .225, KG-Nr. 14153, Bauflächen Gebäude, 01.01.1900		0,0	0,0	2 860,00					2 860,00
1022	Gebäude und Bauten					181 171,67	0,00	0,00	0,00	6 247,30	174 924,37
	360000	Heimtmuseen				181 171,67	0,00	0,00	0,00	6 247,30	174 924,37
	2/0060001/01658	Welserturm	01.01.1999	28,0	50,0	181 171,67				6 247,30	174 924,37
1026	Amts-, Betriebs- und Geschäftsausstattung					13 433,05	0,00	0,00	0,00	2 276,63	11 156,42
	361000	Oskar-Kokoschka-Haus				13 433,05	0,00	0,00	0,00	2 276,63	11 156,42
	4/0110002/03614	Ausstattung 2009	31.12.2009	0,0	10,0						
	4/0110002/03615	Ausstattung 2011	31.12.2011	0,5	10,0	81,00				54,00	27,00
	4/0110002/03616	Ausstattung 2013	31.12.2013	2,5	10,0	1 482,55				423,59	1 058,96
	4/0110002/03617	Ausstattung 2014	31.12.2014	3,5	10,0	328,75				73,06	255,69
	4/0110002/03618	Ausstattung 2015	31.12.2015	4,5	10,0	2 599,92				472,71	2 127,21
	4/0110002/03619	Ausstattung 2016	31.12.2016	5,5	10,0	6 424,75				988,42	5 436,33
	4/0110002/03620	Ausstattung 2019	29.07.2019	8,5	10,0	2 516,08				264,85	2 251,23
1021	Grundstücke, Grundstückseinrichtungen und Infrastruktur					9 388,00	0,00	0,00	0,00	0,00	9 388,00
	362000	Denkmalpflege				9 388,00	0,00	0,00	0,00	0,00	9 388,00
	1/0020001/02038	Grundstück Nr. .18, KG-Nr. 14153, Bauflächen Gebäude, 4 01.01.1900		0,0	0,0	5 060,00					5 060,00
	1/0020001/01659	Grundstück Nr. .91, KG-Nr. 14108, Bauflächen Gebäude, 1 01.01.1900		0,0	0,0	16,00					16,00
	1/0020004/02322	Grundstück Nr. 89, KG-Nr. 14153, Sonstige Verkehrsrandfl. 01.01.1900		0,0	0,0	4 312,00					4 312,00

MVAG	Ansatz Konto	Bezeichnung	Inbetrieb- nahme	RND	ND	Buchwert 31.12.2019	Zugänge	Abgänge	Wertaufholung	Abschreibung/ Wertmind.	Buchwert 31.12.2020
1027	Kulturgüter					100 945,71	5 515,56	0,00	0,00	1 064,61	105 396,66
	362000	Denkmalpflege				100 945,71	5 515,56	0,00	0,00	1 064,61	105 396,66
	2/0060004/02474	Brunnerkapelle	31.12.2020	49,5	50,0	100 945,71	5 515,56			1 064,61	105 396,66
	2/0060004/01657	Pfeifferturm	01.01.1945	0,0	50,0						
1024	Sonderanlagen					506 636,08	0,00	0,00	0,00	17 776,70	488 859,38
	363000	Altstadterhaltung und Ortsbildpflege				506 636,08	0,00	0,00	0,00	17 776,70	488 859,38
	2/0070003/02525	Revitalisierung, Fahrradbrücke	31.10.2015	27,5	33,0	506 636,08				17 776,70	488 859,38
1026	Amts-, Betriebs- und Geschäftsausstattung					6 272,26	0,00	0,00	0,00	836,30	5 435,96
	363000	Altstadterhaltung und Ortsbildpflege				6 272,26	0,00	0,00	0,00	836,30	5 435,96
	5/0500002/00002	Abfallbehälter YORK	22.10.2019	6,5	8,0	790,14				105,35	684,79
	5/0500002/00001	Abfallhai 70l mit Ascher	17.10.2019	6,5	8,0	5 482,12				730,95	4 751,17
1311	Investitionszuschüsse von Trägern öffentlichen Rechts					-97 245,46	0,00	0,00	0,00	-3 412,12	-93 833,34
	363000	Altstadterhaltung und Ortsbildpflege				-97 245,46	0,00	0,00	0,00	-3 412,12	-93 833,34
	2/0070003/03640	KT Revitalisierung, Fahrradbrücke	31.10.2015	27,5	33,0	-97 245,46				-3 412,12	-93 833,34
1024	Sonderanlagen					29 781,21	0,00	0,00	0,00	4 581,72	25 199,49
	369000	Veranstaltungen				29 781,21	0,00	0,00	0,00	4 581,72	25 199,49
	4/0350003/03581	Verkaufshütten	30.11.2016	5,5	10,0	29 781,21				4 581,72	25 199,49
1027	Kulturgüter					0,00	0,00	0,00	0,00	0,00	0,00
	390000	Kirchliche Angelegenheiten				0,00	0,00	0,00	0,00	0,00	0,00
	2/0060004/02475	Kapelle u. Aufbahnhalle Ornding	01.01.1945	0,0	50,0						
1024	Sonderanlagen					14 509,08	0,00	0,00	0,00	483,64	14 025,44
	522000	Reinhaltung der Luft				14 509,08	0,00	0,00	0,00	483,64	14 025,44
	2/0070003/03628	E-Tankstelle Kirchenplatz	11.05.2017	29,0	33,0	5 642,33				188,08	5 454,25
	2/0070003/03627	E-Tankstelle Seilergasse	02.06.2017	29,0	33,0	8 866,75				295,56	8 571,19
1021	Grundstücke, Grundstückseinrichtungen und Infrastruktur					4 440 792,74	0,00	0,00	0,00	259 244,45	4 181 548,29
	612000	Gemeindestraßen				4 440 792,74	0,00	0,00	0,00	259 244,45	4 181 548,29
	2/0040001/05010	`kein Name` / Fahrbahn Fläche 1.624,17 m², Oberfläche As 01.01.2014		25,4	33,0	64 966,80				2 460,86	62 505,94
	2/0040002/05146	`kein Name` / Fahrbahn Fläche 1.866,78 m², Oberfläche Sc 01.01.2014		3,0	10,0	6 347,05				1 586,76	4 760,29
	2/0040001/04839	`kein Name` / Fahrbahn Fläche 2.432,67 m², Oberfläche As 01.01.1994		5,6	33,0	24 326,65				3 685,86	20 640,79
	2/0040001/04981	`kein Name` / Fahrbahn Fläche 2.826,62 m², Oberfläche As 01.01.2007		18,8	33,0	84 798,60				4 282,76	80 515,84
	2/0040001/05153	`kein Name` / Fahrbahn Fläche 26,00 m², Oberfläche Betor 01.01.2001		12,2	33,0	520,00				39,39	480,61
	2/0040001/04838	`kein Name` / Fahrbahn Fläche 7.848,22 m², Oberfläche As 01.01.2001		12,2	33,0	156 964,40				11 891,24	145 073,16

MVAG	Ansatz Konto	Bezeichnung	Inbetrieb- nahme	RND	ND	Buchwert 31.12.2019	Zugänge	Abgänge	Wertaufholung	Abschreibung/ Wertmind.	Buchwert 31.12.2020
	2/0040001/04841	`kein Name` / Geh- und Radweg Fläche 1.581,58 m ² , Ober 01.01.2001		12,2	33,0	25 305,28				1 917,07	23 388,21
	2/0040002/04950	`kein Name` / Geh- und Radweg Fläche 116,10 m ² , Oberflä 01.01.2014		3,0	10,0	394,74				98,69	296,05
	2/0040001/05027	`kein Name` / Geh- und Radweg Fläche 204,18 m ² , Oberflä 01.01.2007		18,8	33,0	4 900,32				247,49	4 652,83
	2/0040001/05002	`kein Name` / Geh- und Radweg Fläche 29,51 m ² , Oberfläc 01.01.2001		12,2	33,0	472,08				35,76	436,32
	2/0040001/04951	`kein Name` / Geh- und Radweg Fläche 67,92 m ² , Oberfläc 01.01.2001		12,2	33,0	1 086,72				82,33	1 004,39
	2/0040002/05038	`kein Name` / Parkstreifen Fläche 546,60 m ² , Oberfläche S 01.01.2014		3,0	10,0	1 858,44				464,61	1 393,83
	2/0040001/04980	`kein Name` / Parkstreifen Fläche 551,40 m ² , Oberfläche A 01.01.2001		12,2	33,0	8 822,40				668,36	8 154,04
	2/0040001/04830	Ahornstraße / Fahrbahn Fläche 220,50 m ² , Oberfläche Asp 01.01.2001		12,2	33,0	4 410,00				334,09	4 075,91
	2/0040001/04829	Ahornstraße / Fahrbahn Fläche 978,06 m ² , Oberfläche Asp 01.01.2014		25,4	33,0	39 122,40				1 481,91	37 640,49
	2/0040001/04901	Am Rechen / Fahrbahn Fläche 545,17 m ² , Oberfläche Asprf 01.01.1994		5,6	33,0	5 451,70				826,02	4 625,68
	2/0040001/05011	Am Rechen / Fahrbahn Fläche 767,13 m ² , Oberfläche Asprf 01.01.2001		12,2	33,0	15 342,60				1 162,32	14 180,28
	2/0040001/04844	Am Tennisplatz / Fahrbahn Fläche 840,51 m ² , Oberfläche / 01.01.1994		5,6	33,0	8 405,10				1 273,50	7 131,60
	2/0040001/04919	Amselweg / Fahrbahn Fläche 1.599,65 m ² , Oberfläche Asp 01.01.2001		12,2	33,0	31 992,90				2 423,70	29 569,20
	2/0040001/05142	Anton-Schlecker-Straße / Fahrbahn Fläche 1.856,31 m ² , OI 01.01.1994		5,6	33,0	18 563,10				2 812,59	15 750,51
	2/0040001/05104	Anton-Schlecker-Straße / Fahrbahn Fläche 164,55 m ² , Obe 01.01.2001		12,2	33,0	3 291,00				249,32	3 041,68
	2/0040001/05143	Anton-Schlecker-Straße / Fahrbahn Fläche 258,72 m ² , Obe 01.01.2007		18,8	33,0	7 761,60				392,00	7 369,60
	2/0040001/04856	Auweg / Fahrbahn Fläche 278,95 m ² , Oberfläche Asphalt, 2 01.01.2001		12,2	33,0	5 579,00				422,65	5 156,35
	2/0040001/04848	Badweg / Fahrbahn Fläche 187,48 m ² , Oberfläche Asphalt, 01.01.2001		12,2	33,0	3 749,60				284,06	3 465,54
	2/0040001/04847	Badweg / Fahrbahn Fläche 480,40 m ² , Oberfläche Asphalt, 01.01.1994		5,6	33,0	4 804,00				727,88	4 076,12
	2/0040001/05049	Bahnhofplatz / Fahrbahn Fläche 1.948,80 m ² , Oberfläche A 01.01.2001		12,2	33,0	38 976,00				2 952,73	36 023,27
	2/0040001/05055	Bahnhofplatz / Fahrbahn Fläche 4.085,02 m ² , Oberfläche A 01.01.1994		5,6	33,0	40 850,20				6 189,42	34 660,78
	2/0040001/05054	Bahnhofplatz / Geh- und Radweg Fläche 460,22 m ² , Oberfl 01.01.2001		12,2	33,0	7 363,52				557,84	6 805,68
	2/0040001/05058	Bahnstraße / Bahnstraße / Geh- und Radweg Fläche 113,0 01.01.2001		12,2	33,0	1 807,92				136,96	1 670,96
	2/0040001/05057	Bahnstraße / Bahnstraße / Geh- und Radweg Fläche 453,7 01.01.2007		18,8	33,0	10 889,40				549,97	10 339,43
	2/0040001/04914	Birkenstraße / Fahrbahn Fläche 190,23 m ² , Oberfläche Asp 01.01.1994		5,6	33,0	1 902,25				288,22	1 614,03
	2/0040001/04937	Birkenstraße / Fahrbahn Fläche 339,35 m ² , Oberfläche Asp 01.01.2014		25,4	33,0	13 574,00				514,17	13 059,83
	2/0040002/04929	Blumenstraße / Fahrbahn Fläche 1.344,85 m ² , Oberfläche : 01.01.2014		3,0	10,0	4 572,49				1 143,12	3 429,37
	2/0040001/04860	Blumenstraße / Fahrbahn Fläche 1.481,76 m ² , Oberfläche / 01.01.2001		12,2	33,0	29 635,20				2 245,09	27 390,11
	2/0040001/04861	Blumenstraße / Geh- und Radweg Fläche 160,08 m ² , Ober 01.01.2001		12,2	33,0	2 561,23				194,03	2 367,20
	2/0040001/04862	Blumenstraße / Parkstreifen Fläche 108,14 m ² , Oberfläche 01.01.2001		12,2	33,0	1 730,24				131,08	1 599,16
	2/0040001/04979	Bramacstraße / Fahrbahn Fläche 893,94 m ² , Oberfläche As 01.01.2007		18,8	33,0	26 818,20				1 354,45	25 463,75
	2/0040001/04895	Breitenfelder Straße / Fahrbahn Fläche 2.006,46 m ² , Oberfl 01.01.2001		12,2	33,0	40 129,20				3 040,09	37 089,11
	2/0040001/05134	Breitenfelder Straße / Fahrbahn Fläche 243,95 m ² , Oberflä 01.01.2014		25,4	33,0	9 758,00				369,62	9 388,38
	2/0040001/05133	Breitenfelder Straße / Parkstreifen Fläche 69,70 m ² , Oberflä 01.01.2014		25,4	33,0	2 230,40				84,48	2 145,92
	2/0040001/05081	Brunn 2 / Fahrbahn Fläche 841,12 m ² , Oberfläche Asphalt, 01.01.2001		12,2	33,0	16 822,40				1 274,42	15 547,98
	2/0040001/04863	Brunner Straße / Fahrbahn Fläche 231,40 m ² , Oberfläche / 01.01.2001		12,2	33,0	4 628,00				350,61	4 277,39
	2/0040001/04917	Dietlindestraße / Fahrbahn Fläche 247,10 m ² , Oberfläche A 01.01.2001		12,2	33,0	4 942,00				374,39	4 567,61
	2/0040001/04892	Dietlindestraße / Fahrbahn Fläche 403,35 m ² , Oberfläche A 01.01.2007		18,8	33,0	12 100,50				611,14	11 489,36
	2/0040001/04891	Dietlindestraße / Geh- und Radweg Fläche 195,14 m ² , Obe 01.01.2001		12,2	33,0	3 122,16				236,53	2 885,63

MVAG	Ansatz Konto	Bezeichnung	Inbetrieb- nahme	RND	ND	Buchwert 31.12.2019	Zugänge	Abgänge	Wertaufholung	Abschreibung/ Wertmind.	Buchwert 31.12.2020
	2/0040001/04904	Donaugasse / Fahrbahn Fläche 1.510,85 m ² , Oberfläche A: 01.01.2001	12,2	33,0		30 217,00				2 289,17	27 927,83
	2/0040001/04915	Donaulände / Fahrbahn Fläche 1.341,36 m ² , Oberfläche As 01.01.1994	5,6	33,0		13 413,60				2 032,36	11 381,24
	2/0040001/04916	Donaulände / Geh- und Radweg Fläche 164,49 m ² , Oberflä 01.01.2001	12,2	33,0		2 631,84				199,38	2 432,46
	2/0040001/04846	Eisenstraße / Fahrbahn Fläche 309,92 m ² , Oberfläche Aspl 01.01.2001	12,2	33,0		6 198,40				469,58	5 728,82
	2/0040001/05077	Eisenstraße / Geh- und Radweg Fläche 1.911,50 m ² , Oberfl 01.01.2001	12,2	33,0		30 583,95				2 316,97	28 266,98
	2/0040001/04935	Eschenstraße / Fahrbahn Fläche 3.293,05 m ² , Oberfläche / 01.01.2001	12,2	33,0		65 860,90				4 989,46	60 871,44
	2/0040001/04936	Eschenstraße / Geh- und Radweg Fläche 204,25 m ² , Oberfl 01.01.2001	12,2	33,0		3 267,95				247,57	3 020,38
	2/0040001/05033	Eschenstraße / Parkstreifen Fläche 185,33 m ² , Oberfläche 01.01.2001	12,2	33,0		2 965,20				224,64	2 740,56
	2/0040001/04890	Falkenweg / Fahrbahn Fläche 937,79 m ² , Oberfläche Asph: 01.01.2001	12,2	33,0		18 755,80				1 420,89	17 334,91
	2/0040001/04889	Falkenweg / Parkstreifen Fläche 267,94 m ² , Oberfläche Asj 01.01.2001	12,2	33,0		4 287,04				324,78	3 962,26
	2/0040001/04961	Fasangasse / Fahrbahn Fläche 340,56 m ² , Oberfläche Asp 01.01.1994	5,6	33,0		3 405,60				516,00	2 889,60
	2/0040001/04888	Fasangasse / Fahrbahn Fläche 589,44 m ² , Oberfläche Asp 01.01.2001	12,2	33,0		11 788,80				893,09	10 895,71
	2/0040001/04887	Fasangasse / Geh- und Radweg Fläche 98,24 m ² , Oberfläc 01.01.2001	12,2	33,0		1 571,84				119,08	1 452,76
	2/0040001/04865	Feldgasse / Fahrbahn Fläche 1.085,41 m ² , Oberfläche Asp 01.01.2001	12,2	33,0		21 708,10				1 644,55	20 063,55
	2/0040001/05012	Fichtenstraße / Fahrbahn Fläche 385,44 m ² , Oberfläche As 01.01.1994	5,6	33,0		3 854,40				584,00	3 270,40
	2/0040001/04871	Fichtenstraße / Fahrbahn Fläche 999,90 m ² , Oberfläche As 01.01.2001	12,2	33,0		19 998,00				1 515,00	18 483,00
	2/0040001/04853	Finkengasse / Fahrbahn Fläche 943,22 m ² , Oberfläche Asp 01.01.2001	12,2	33,0		18 864,30				1 429,11	17 435,19
	2/0040001/04879	Fischergasse / Fahrbahn Fläche 1.010,50 m ² , Oberfläche A 01.01.2001	12,2	33,0		20 209,90				1 531,05	18 678,85
	2/0040001/04955	Fischergasse / Fahrbahn Fläche 571,55 m ² , Oberfläche Asj 01.01.1994	5,6	33,0		5 715,50				865,98	4 849,52
	2/0040001/04954	Fischergasse / Geh- und Radweg Fläche 86,67 m ² , Oberflä 01.01.2001	12,2	33,0		1 386,72				105,05	1 281,67
	2/0040001/04837	Flösserweg / Fahrbahn Fläche 492,54 m ² , Oberfläche Asph 01.01.2001	12,2	33,0		9 850,80				746,27	9 104,53
	2/0040001/04864	Gartenstraße / Fahrbahn Fläche 1.041,71 m ² , Oberfläche A 01.01.2001	12,2	33,0		20 834,10				1 578,34	19 255,76
	2/0040001/05219	Geisel-Hauptweg / Fahrbahn Fläche 120,68 m ² , Oberfläche 01.01.2007	18,8	33,0		3 620,40				182,85	3 437,55
	2/0040001/04894	Gernotstraße / Fahrbahn Fläche 1.428,48 m ² , Oberfläche A 01.01.1994	5,6	33,0		14 284,80				2 164,36	12 120,44
	2/0040001/04885	Gernotstraße / Fahrbahn Fläche 4.017,50 m ² , Oberfläche A 01.01.2001	12,2	33,0		80 349,90				6 087,11	74 262,79
	2/0040001/04893	Gernotstraße / Geh- und Radweg Fläche 143,55 m ² , Oberfl 01.01.1994	5,6	33,0		1 148,39				174,00	974,39
	2/0040001/04884	Gernotstraße / Geh- und Radweg Fläche 181,72 m ² , Oberfl 01.01.2001	12,2	33,0		2 907,52				220,27	2 687,25
	2/0040001/04953	Gernotstraße / Parkstreifen Fläche 32,95 m ² , Oberfläche A: 01.01.2001	12,2	33,0		527,20				39,94	487,26
	2/0040002/05078	Gesellenwiese / Fahrbahn Fläche 10,32 m ² , Oberfläche Sc 01.01.2014	3,0	10,0		35,09				8,77	26,32
	2/0040001/04886	Giselherstraße / Fahrbahn Fläche 1.606,80 m ² , Oberfläche 01.01.2001	12,2	33,0		32 135,90				2 434,54	29 701,36
	2/0040001/05185	Giselherstraße / Fahrbahn Fläche 62,43 m ² , Oberfläche As 01.01.2007	18,8	33,0		1 872,75				94,58	1 778,17
	2/0040001/04943	Gotelindestraße / Fahrbahn Fläche 2.945,88 m ² , Oberfläch 01.01.1994	5,6	33,0		29 458,80				4 463,45	24 995,35
	2/0040001/04944	Gotelindestraße / Geh- und Radweg Fläche 656,98 m ² , Ob: 01.01.1994	5,6	33,0		5 255,86				796,34	4 459,52
	2/0040002/05084	Grundackerweg / Fahrbahn Fläche 18,60 m ² , Oberfläche S 01.01.2014	3,0	10,0		63,24				15,81	47,43
	2/0040001/04985	Grundstraße / Fahrbahn Fläche 1.947,80 m ² , Oberfläche A: 01.01.2001	12,2	33,0		38 956,00				2 951,21	36 004,79
	1/0020004/02039	Grundstück Nr. .20/1, KG-Nr. 14153, Sonstige Parkplätze, : 01.01.1900	0,0	0,0		7 832,00					7 832,00
	1/0020004/01863	Grundstück Nr. .23/2, KG-Nr. 14149, Sonstige Straßenverk 01.01.1900	0,0	0,0		31,00					31,00
	1/0020004/01661	Grundstück Nr. .96/2, KG-Nr. 14108, Sonstige Straßenverk 01.01.1900	0,0	0,0		519,00					519,00
	1/0020004/02051	Grundstück Nr. 1000/3, KG-Nr. 14153, Sonstige Straßenve 01.01.1900	0,0	0,0		1 129,00					1 129,00

MVAG	Ansatz Konto	Bezeichnung	Inbetrieb- nahme	RND	ND	Buchwert 31.12.2019	Zugänge	Abgänge	Wertaufholung	Abschreibung/ Wertmind.	Buchwert 31.12.2020
	1/0020004/02052	Grundstück Nr. 1034/2, KG-Nr. 14153, Sonstige Straßenv	01.01.1900	0,0	0,0	68,00					68,00
	1/0020004/02053	Grundstück Nr. 1034/3, KG-Nr. 14153, Sonstige Straßenv	01.01.1900	0,0	0,0	117,00					117,00
	1/0020004/02054	Grundstück Nr. 1041/1, KG-Nr. 14153, Sonstige Straßenv	01.01.1900	0,0	0,0	1 709,00					1 709,00
	1/0020004/02055	Grundstück Nr. 1042/3, KG-Nr. 14153, Sonstige Straßenv	01.01.1900	0,0	0,0	87,00					87,00
	1/0020004/02056	Grundstück Nr. 1042/4, KG-Nr. 14153, Sonstige Straßenv	01.01.1900	0,0	0,0	141,00					141,00
	1/0020004/02058	Grundstück Nr. 1048/3, KG-Nr. 14153, Sonstige Straßenv	01.01.1900	0,0	0,0	360,00					360,00
	1/0020004/01664	Grundstück Nr. 105/2, KG-Nr. 14108, Sonstige Straßenverl	01.01.1900	0,0	0,0	37,00					37,00
	1/0020004/02060	Grundstück Nr. 1060/1, KG-Nr. 14153, Sonstige Straßenv	01.01.1900	0,0	0,0	602,00					602,00
	1/0020004/02064	Grundstück Nr. 1072/1, KG-Nr. 14153, Sonstige Straßenv	01.01.1900	0,0	0,0	16 720,00					16 720,00
	1/0020004/02068	Grundstück Nr. 1097/2, KG-Nr. 14153, Sonstige Straßenv	01.01.1900	0,0	0,0	1 878,00					1 878,00
	1/0020004/02069	Grundstück Nr. 1097/2, KG-Nr. 14153, Sonstige Verkehrs	01.01.1900	0,0	0,0	493,00					493,00
	1/0020004/02071	Grundstück Nr. 1109/2, KG-Nr. 14153, Sonstige Straßenv	01.01.1900	0,0	0,0	504,00					504,00
	1/0020004/01665	Grundstück Nr. 111/8, KG-Nr. 14108, Sonstige Straßenverl	01.01.1900	0,0	0,0	1 248,00					1 248,00
	1/0020004/02072	Grundstück Nr. 1138/3, KG-Nr. 14153, Sonstige Straßenv	01.01.1900	0,0	0,0	182,00					182,00
	1/0020004/02073	Grundstück Nr. 1147/2, KG-Nr. 14153, Sonstige Straßenv	01.01.1900	0,0	0,0	6 688,00					6 688,00
	1/0020004/01666	Grundstück Nr. 115/6, KG-Nr. 14108, Sonstige Straßenverl	01.01.1900	0,0	0,0	65,00					65,00
	1/0020004/02076	Grundstück Nr. 1210/10, KG-Nr. 14153, Sonstige Straßenv	01.01.1900	0,0	0,0	5 334,00					5 334,00
	1/0020004/01876	Grundstück Nr. 1220/4, KG-Nr. 14149, Sonstige Straßenv	01.01.1900	0,0	0,0	711,00					711,00
	1/0020004/01877	Grundstück Nr. 1239, KG-Nr. 14149, Sonstige Straßenverk	01.01.1900	0,0	0,0	700,00					700,00
	1/0020004/02330	Grundstück Nr. 124/3, KG-Nr. 14155, Sonstige Straßenverk	01.01.1900	0,0	0,0	1 836,00					1 836,00
	1/0020004/02079	Grundstück Nr. 130/1, KG-Nr. 14153, Sonstige Parkplätze,	01.01.1900	0,0	0,0	10 318,00					10 318,00
	1/0020004/02081	Grundstück Nr. 130/2, KG-Nr. 14153, Sonstige Parkplätze,	01.01.1900	0,0	0,0	12 100,00					12 100,00
	1/0020004/02082	Grundstück Nr. 1310/2, KG-Nr. 14153, Sonstige Straßenv	01.01.1900	0,0	0,0	147,00					147,00
	1/0020004/02083	Grundstück Nr. 1310/3, KG-Nr. 14153, Sonstige Straßenv	01.01.1900	0,0	0,0	303,00					303,00
	1/0020004/02084	Grundstück Nr. 1310/4, KG-Nr. 14153, Sonstige Straßenv	01.01.1900	0,0	0,0	254,00					254,00
	1/0020004/02085	Grundstück Nr. 1310/5, KG-Nr. 14153, Sonstige Straßenv	01.01.1900	0,0	0,0	144,00					144,00
	1/0020004/02086	Grundstück Nr. 1310/6, KG-Nr. 14153, Sonstige Straßenv	01.01.1900	0,0	0,0	86,00					86,00
	1/0020004/02087	Grundstück Nr. 1310/7, KG-Nr. 14153, Sonstige Straßenv	01.01.1900	0,0	0,0	161,00					161,00
	1/0020004/02088	Grundstück Nr. 1310/8, KG-Nr. 14153, Sonstige Straßenv	01.01.1900	0,0	0,0	63,00					63,00
	1/0020004/02089	Grundstück Nr. 1310/9, KG-Nr. 14153, Sonstige Straßenv	01.01.1900	0,0	0,0	87,00					87,00
	1/0020004/02090	Grundstück Nr. 1311/1, KG-Nr. 14153, Sonstige Straßenv	01.01.1900	0,0	0,0	2 041,00					2 041,00
	1/0020004/02091	Grundstück Nr. 1311/10, KG-Nr. 14153, Sonstige Straßenv	01.01.1900	0,0	0,0	1 413,00					1 413,00
	1/0020004/02092	Grundstück Nr. 1311/2, KG-Nr. 14153, Sonstige Straßenv	01.01.1900	0,0	0,0	236,00					236,00
	1/0020004/02093	Grundstück Nr. 1311/3, KG-Nr. 14153, Sonstige Straßenv	01.01.1900	0,0	0,0	203,00					203,00
	1/0020004/02094	Grundstück Nr. 1311/4, KG-Nr. 14153, Sonstige Straßenv	01.01.1900	0,0	0,0	455,00					455,00
	1/0020004/02095	Grundstück Nr. 1311/5, KG-Nr. 14153, Sonstige Straßenv	01.01.1900	0,0	0,0	312,00					312,00
	1/0020004/02096	Grundstück Nr. 1311/6, KG-Nr. 14153, Sonstige Straßenv	01.01.1900	0,0	0,0	97,00					97,00
	1/0020004/02097	Grundstück Nr. 1311/7, KG-Nr. 14153, Sonstige Straßenv	01.01.1900	0,0	0,0	803,00					803,00
	1/0020004/02098	Grundstück Nr. 1311/8, KG-Nr. 14153, Sonstige Straßenv	01.01.1900	0,0	0,0	310,00					310,00

MVAG	Ansatz Konto	Bezeichnung	Inbetrieb- nahme	RND	ND	Buchwert 31.12.2019	Zugänge	Abgänge	Wertaufholung	Abschreibung/ Wertmind.	Buchwert 31.12.2020
	1/0020004/02099	Grundstück Nr. 1311/9, KG-Nr. 14153, Sonstige Verkehrs	01.01.1900	0,0	0,0	829,00					829,00
	1/0020004/02100	Grundstück Nr. 1312/1, KG-Nr. 14153, Sonstige Straßenve	01.01.1900	0,0	0,0	2 015,00					2 015,00
	1/0020004/02101	Grundstück Nr. 1312/2, KG-Nr. 14153, Sonstige Straßenve	01.01.1900	0,0	0,0	580,00					580,00
	1/0020004/02102	Grundstück Nr. 1313, KG-Nr. 14153, Sonstige Straßenverk	01.01.1900	0,0	0,0	1 224,00					1 224,00
	1/0020004/02103	Grundstück Nr. 1314/1, KG-Nr. 14153, Sonstige Straßenve	01.01.1900	0,0	0,0	2 919,00					2 919,00
	1/0020004/02104	Grundstück Nr. 1314/2, KG-Nr. 14153, Sonstige Straßenve	01.01.1900	0,0	0,0	462,00					462,00
	1/0020004/02105	Grundstück Nr. 1315, KG-Nr. 14153, Sonstige Straßenverk	01.01.1900	0,0	0,0	2 625,00					2 625,00
	1/0020004/02106	Grundstück Nr. 1317, KG-Nr. 14153, Sonstige Straßenverk	01.01.1900	0,0	0,0	707,00					707,00
	1/0020004/02108	Grundstück Nr. 1318, KG-Nr. 14153, Sonstige Straßenverk	01.01.1900	0,0	0,0	1 837,00					1 837,00
	1/0020004/02109	Grundstück Nr. 1319/1, KG-Nr. 14153, Sonstige Straßenve	01.01.1900	0,0	0,0	189,00					189,00
	1/0020004/02110	Grundstück Nr. 1319/2, KG-Nr. 14153, Sonstige Straßenve	01.01.1900	0,0	0,0	177,00					177,00
	1/0020004/02111	Grundstück Nr. 1320/2, KG-Nr. 14153, Sonstige Verkehrs	01.01.1900	0,0	0,0	592,00					592,00
	1/0020004/02112	Grundstück Nr. 1322/1, KG-Nr. 14153, Sonstige Straßenve	01.01.1900	0,0	0,0	2 665,00					2 665,00
	1/0020004/02113	Grundstück Nr. 1322/2, KG-Nr. 14153, Sonstige Straßenve	01.01.1900	0,0	0,0	634,00					634,00
	1/0020004/02114	Grundstück Nr. 1323, KG-Nr. 14153, Sonstige Straßenverk	01.01.1900	0,0	0,0	584,00					584,00
	1/0020004/02115	Grundstück Nr. 1324/1, KG-Nr. 14153, Sonstige Straßenve	01.01.1900	0,0	0,0	5 575,00					5 575,00
	1/0020004/02116	Grundstück Nr. 1325, KG-Nr. 14153, Sonstige Straßenverk	01.01.1900	0,0	0,0	822,00					822,00
	1/0020004/02117	Grundstück Nr. 1326, KG-Nr. 14153, Sonstige Straßenverk	01.01.1900	0,0	0,0	844,00					844,00
	1/0020004/02118	Grundstück Nr. 1327, KG-Nr. 14153, Sonstige Straßenverk	01.01.1900	0,0	0,0	576,00					576,00
	1/0020004/02119	Grundstück Nr. 1329/2, KG-Nr. 14153, Sonstige Straßenve	01.01.1900	0,0	0,0	726,00					726,00
	1/0020004/02120	Grundstück Nr. 1329/3, KG-Nr. 14153, Sonstige Straßenve	01.01.1900	0,0	0,0	221,00					221,00
	1/0020004/02121	Grundstück Nr. 1332, KG-Nr. 14153, Sonstige Straßenverk	01.01.1900	0,0	0,0	2 792,00					2 792,00
	1/0020004/02122	Grundstück Nr. 1333, KG-Nr. 14153, Sonstige Straßenverk	01.01.1900	0,0	0,0	1 100,00					1 100,00
	1/0020004/02123	Grundstück Nr. 1337/2, KG-Nr. 14153, Sonstige Straßenve	01.01.1900	0,0	0,0	1 133,00					1 133,00
	1/0020004/02124	Grundstück Nr. 1338/2, KG-Nr. 14153, Sonstige Straßenve	01.01.1900	0,0	0,0	743,00					743,00
	1/0020004/02125	Grundstück Nr. 1338/2, KG-Nr. 14153, Sonstige Verkehrs	01.01.1900	0,0	0,0	1 123,00					1 123,00
	1/0020004/02126	Grundstück Nr. 1338/3, KG-Nr. 14153, Sonstige Straßenve	01.01.1900	0,0	0,0	3 202,00					3 202,00
	1/0020004/02127	Grundstück Nr. 1339/3, KG-Nr. 14153, Sonstige Straßenve	01.01.1900	0,0	0,0	335,00					335,00
	1/0020004/02128	Grundstück Nr. 1339/4, KG-Nr. 14153, Sonstige Straßenve	01.01.1900	0,0	0,0	792,00					792,00
	1/0020004/02129	Grundstück Nr. 1339/5, KG-Nr. 14153, Sonstige Straßenve	01.01.1900	0,0	0,0	135,00					135,00
	1/0020004/02130	Grundstück Nr. 1339/6, KG-Nr. 14153, Sonstige Straßenve	01.01.1900	0,0	0,0	661,00					661,00
	1/0020004/02131	Grundstück Nr. 1339/7, KG-Nr. 14153, Sonstige Straßenve	01.01.1900	0,0	0,0	544,00					544,00
	1/0020004/02132	Grundstück Nr. 1340/4, KG-Nr. 14153, Sonstige Straßenve	01.01.1900	0,0	0,0	75,00					75,00
	1/0020004/02133	Grundstück Nr. 1341/1, KG-Nr. 14153, Sonstige Straßenve	01.01.1900	0,0	0,0	216,00					216,00
	1/0020004/02134	Grundstück Nr. 1341/2, KG-Nr. 14153, Sonstige Straßenve	01.01.1900	0,0	0,0	425,00					425,00
	1/0020004/02135	Grundstück Nr. 1342/4, KG-Nr. 14153, Sonstige Straßenve	01.01.1900	0,0	0,0	1 399,00					1 399,00
	1/0020004/02136	Grundstück Nr. 1342/5, KG-Nr. 14153, Sonstige Straßenve	01.01.1900	0,0	0,0	2 181,00					2 181,00
	1/0020004/02137	Grundstück Nr. 1346/1, KG-Nr. 14153, Sonstige Straßenve	01.01.1900	0,0	0,0	1 178,00					1 178,00
	1/0020004/02139	Grundstück Nr. 1347, KG-Nr. 14153, Sonstige Straßenverk	01.01.1900	0,0	0,0	304,00					304,00

MVAG	Ansatz Konto	Bezeichnung	Inbetrieb- nahme	RND	ND	Buchwert 31.12.2019	Zugänge	Abgänge	Wertaufholung	Abschreibung/ Wertmind.	Buchwert 31.12.2020
	1/0020004/02140	Grundstück Nr. 1348, KG-Nr. 14153, Sonstige Straßenverk	01.01.1900	0,0	0,0	3 683,00					3 683,00
	1/0020004/01668	Grundstück Nr. 135/7, KG-Nr. 14108, Sonstige Straßenverk	01.01.1900	0,0	0,0	340,00					340,00
	1/0020004/02142	Grundstück Nr. 1350, KG-Nr. 14153, Sonstige Straßenverk	01.01.1900	0,0	0,0	393,00					393,00
	1/0020004/02143	Grundstück Nr. 1351, KG-Nr. 14153, Sonstige Straßenverk	01.01.1900	0,0	0,0	870,00					870,00
	1/0020004/02144	Grundstück Nr. 1352, KG-Nr. 14153, Sonstige Straßenverk	01.01.1900	0,0	0,0	173,00					173,00
	1/0020004/02146	Grundstück Nr. 1353, KG-Nr. 14153, Sonstige Straßenverk	01.01.1900	0,0	0,0	11,00					11,00
	1/0020004/02147	Grundstück Nr. 1356, KG-Nr. 14153, Sonstige Straßenverk	01.01.1900	0,0	0,0	187,00					187,00
	1/0020004/02148	Grundstück Nr. 1357, KG-Nr. 14153, Sonstige Straßenverk	01.01.1900	0,0	0,0	443,00					443,00
	1/0020004/02149	Grundstück Nr. 1358/1, KG-Nr. 14153, Sonstige Straßenne	01.01.1900	0,0	0,0	743,00					743,00
	1/0020004/02150	Grundstück Nr. 1358/4, KG-Nr. 14153, Sonstige Straßenne	01.01.1900	0,0	0,0	1 776,00					1 776,00
	1/0020004/02151	Grundstück Nr. 1360/1, KG-Nr. 14153, Sonstige Straßenne	01.01.1900	0,0	0,0	1 568,00					1 568,00
	1/0020004/02152	Grundstück Nr. 1361/1, KG-Nr. 14153, Sonstige Straßenne	01.01.1900	0,0	0,0	2 952,00					2 952,00
	1/0020004/02153	Grundstück Nr. 1362, KG-Nr. 14153, Sonstige Straßenverk	01.01.1900	0,0	0,0	435,00					435,00
	1/0020004/02154	Grundstück Nr. 1364, KG-Nr. 14153, Sonstige Straßenverk	01.01.1900	0,0	0,0	408,00					408,00
	1/0020004/02155	Grundstück Nr. 1365/1, KG-Nr. 14153, Sonstige Straßenne	01.01.1900	0,0	0,0	848,00					848,00
	1/0020004/02156	Grundstück Nr. 1365/2, KG-Nr. 14153, Sonstige Straßenne	01.01.1900	0,0	0,0	179,00					179,00
	1/0020004/02157	Grundstück Nr. 1365/3, KG-Nr. 14153, Sonstige Straßenne	01.01.1900	0,0	0,0	1 521,00					1 521,00
	1/0020004/02158	Grundstück Nr. 1366, KG-Nr. 14153, Sonstige Straßenverk	01.01.1900	0,0	0,0	402,00					402,00
	1/0020004/02159	Grundstück Nr. 1367, KG-Nr. 14153, Sonstige Straßenverk	01.01.1900	0,0	0,0	1 254,00					1 254,00
	1/0020004/02160	Grundstück Nr. 1368/1, KG-Nr. 14153, Sonstige Straßenne	01.01.1900	0,0	0,0	1 539,00					1 539,00
	1/0020004/02161	Grundstück Nr. 1368/2, KG-Nr. 14153, Sonstige Straßenne	01.01.1900	0,0	0,0	415,00					415,00
	1/0020004/02162	Grundstück Nr. 1369/1, KG-Nr. 14153, Sonstige Straßenne	01.01.1900	0,0	0,0	885,00					885,00
	1/0020004/02163	Grundstück Nr. 1369/3, KG-Nr. 14153, Sonstige Straßenne	01.01.1900	0,0	0,0	2 149,00					2 149,00
	1/0020004/02165	Grundstück Nr. 1371/1, KG-Nr. 14153, Sonstige Straßenne	01.01.1900	0,0	0,0	2 047,00					2 047,00
	1/0020004/02166	Grundstück Nr. 1371/2, KG-Nr. 14153, Sonstige Straßenne	01.01.1900	0,0	0,0	587,00					587,00
	1/0020004/02167	Grundstück Nr. 1372/1, KG-Nr. 14153, Sonstige Straßenne	01.01.1900	0,0	0,0	446,00					446,00
	1/0020004/02168	Grundstück Nr. 1373/1, KG-Nr. 14153, Sonstige Straßenne	01.01.1900	0,0	0,0	2 116,00					2 116,00
	1/0020004/02169	Grundstück Nr. 1374, KG-Nr. 14153, Sonstige Straßenverk	01.01.1900	0,0	0,0	626,00					626,00
	1/0020004/02170	Grundstück Nr. 1375, KG-Nr. 14153, Sonstige Straßenverk	01.01.1900	0,0	0,0	1 398,00					1 398,00
	1/0020004/02172	Grundstück Nr. 1376, KG-Nr. 14153, Sonstige Straßenverk	01.01.1900	0,0	0,0	8 965,00					8 965,00
	1/0020004/02173	Grundstück Nr. 1377, KG-Nr. 14153, Sonstige Straßenverk	01.01.1900	0,0	0,0	9 534,00					9 534,00
	1/0020004/02174	Grundstück Nr. 1378, KG-Nr. 14153, Sonstige Straßenverk	01.01.1900	0,0	0,0	1 738,00					1 738,00
	1/0020004/02175	Grundstück Nr. 1379, KG-Nr. 14153, Sonstige Straßenverk	01.01.1900	0,0	0,0	482,00					482,00
	1/0020004/02176	Grundstück Nr. 1380, KG-Nr. 14153, Sonstige Straßenverk	01.01.1900	0,0	0,0	1 252,00					1 252,00
	1/0020004/02177	Grundstück Nr. 1381, KG-Nr. 14153, Sonstige Straßenverk	01.01.1900	0,0	0,0	2 498,00					2 498,00
	1/0020004/02178	Grundstück Nr. 1382, KG-Nr. 14153, Sonstige Straßenverk	01.01.1900	0,0	0,0	624,00					624,00
	1/0020004/02179	Grundstück Nr. 1384, KG-Nr. 14153, Sonstige Straßenverk	01.01.1900	0,0	0,0	476,00					476,00
	1/0020004/02180	Grundstück Nr. 1385, KG-Nr. 14153, Sonstige Straßenverk	01.01.1900	0,0	0,0	393,00					393,00
	1/0020004/02181	Grundstück Nr. 1386, KG-Nr. 14153, Sonstige Straßenverk	01.01.1900	0,0	0,0	853,00					853,00

MVAG	Ansatz Konto	Bezeichnung	Inbetrieb- nahme	RND	ND	Buchwert 31.12.2019	Zugänge	Abgänge	Wertaufholung	Abschreibung/ Wertmind.	Buchwert 31.12.2020
	1/0020004/02182	Grundstück Nr. 1387/3, KG-Nr. 14153, Sonstige Straßense	01.01.1900	0,0	0,0	1 073,00					1 073,00
	1/0020004/02184	Grundstück Nr. 1389/2, KG-Nr. 14153, Sonstige Straßense	01.01.1900	0,0	0,0	642,00					642,00
	1/0020004/02185	Grundstück Nr. 1389/3, KG-Nr. 14153, Sonstige Straßense	01.01.1900	0,0	0,0	393,00					393,00
	1/0020004/02186	Grundstück Nr. 1390/3, KG-Nr. 14153, Sonstige Straßense	01.01.1900	0,0	0,0	1 062,00					1 062,00
	1/0020004/02187	Grundstück Nr. 1391, KG-Nr. 14153, Sonstige Straßenverk	01.01.1900	0,0	0,0	242,00					242,00
	1/0020004/01881	Grundstück Nr. 1392/10, KG-Nr. 14149, Sonstige Straßenv	01.01.1900	0,0	0,0	60,00					60,00
	1/0020004/02189	Grundstück Nr. 1392/10, KG-Nr. 14153, Sonstige Straßenv	01.01.1900	0,0	0,0	650,00					650,00
	1/0020004/01882	Grundstück Nr. 1392/11, KG-Nr. 14149, Sonstige Straßenv	01.01.1900	0,0	0,0	257,00					257,00
	1/0020004/02190	Grundstück Nr. 1392/11, KG-Nr. 14153, Sonstige Straßenv	01.01.1900	0,0	0,0	1 946,00					1 946,00
	1/0020004/01883	Grundstück Nr. 1392/3, KG-Nr. 14149, Sonstige Straßense	01.01.1900	0,0	0,0	284,00					284,00
	1/0020004/01884	Grundstück Nr. 1392/4, KG-Nr. 14149, Sonstige Straßense	01.01.1900	0,0	0,0	2 664,00					2 664,00
	1/0020004/02192	Grundstück Nr. 1392/4, KG-Nr. 14153, Sonstige Parkplätze	01.01.1900	0,0	0,0	665,00					665,00
	1/0020004/02191	Grundstück Nr. 1392/4, KG-Nr. 14153, Sonstige Straßense	01.01.1900	0,0	0,0	8,00					8,00
	1/0020004/02194	Grundstück Nr. 1392/6, KG-Nr. 14153, Sonstige Parkplätze	01.01.1900	0,0	0,0	1 049,00					1 049,00
	1/0020004/01885	Grundstück Nr. 1392/8, KG-Nr. 14149, Sonstige Straßense	01.01.1900	0,0	0,0	2 457,00					2 457,00
	1/0020004/01886	Grundstück Nr. 1392/9, KG-Nr. 14149, Sonstige Straßense	01.01.1900	0,0	0,0	330,00					330,00
	1/0020004/02196	Grundstück Nr. 1392/9, KG-Nr. 14153, Sonstige Parkplätze	01.01.1900	0,0	0,0	553,00					553,00
	1/0020004/01887	Grundstück Nr. 1393, KG-Nr. 14149, Sonstige Straßenverk	01.01.1900	0,0	0,0	3 568,00					3 568,00
	1/0020004/01888	Grundstück Nr. 1393, KG-Nr. 14149, Sonstige Verkehrsran	01.01.1900	0,0	0,0	4 222,00					4 222,00
	1/0020004/02197	Grundstück Nr. 1393/3, KG-Nr. 14153, Sonstige Straßense	01.01.1900	0,0	0,0	3 058,00					3 058,00
	1/0020004/02198	Grundstück Nr. 1393/7, KG-Nr. 14153, Sonstige Straßense	01.01.1900	0,0	0,0	360,00					360,00
	1/0020004/02199	Grundstück Nr. 1394, KG-Nr. 14153, Sonstige Straßenverk	01.01.1900	0,0	0,0	410,00					410,00
	1/0020004/01889	Grundstück Nr. 1395/1, KG-Nr. 14149, Sonstige Straßense	01.01.1900	0,0	0,0	8 940,00					8 940,00
	1/0020004/01891	Grundstück Nr. 1395/2, KG-Nr. 14149, Sonstige Straßense	01.01.1900	0,0	0,0	3 042,00					3 042,00
	1/0020004/01892	Grundstück Nr. 1395/3, KG-Nr. 14149, Sonstige Straßense	01.01.1900	0,0	0,0	34,00					34,00
	1/0020004/01893	Grundstück Nr. 1396/1, KG-Nr. 14149, Sonstige Straßense	01.01.1900	0,0	0,0	2 332,00					2 332,00
	1/0020004/01894	Grundstück Nr. 1397, KG-Nr. 14149, Sonstige Straßenverk	01.01.1900	0,0	0,0	3 268,00					3 268,00
	1/0020004/01895	Grundstück Nr. 1398, KG-Nr. 14149, Sonstige Straßenverk	01.01.1900	0,0	0,0	1 625,00					1 625,00
	1/0020004/01896	Grundstück Nr. 1399, KG-Nr. 14149, Sonstige Straßenverk	01.01.1900	0,0	0,0	1 032,00					1 032,00
	1/0020004/01897	Grundstück Nr. 1401, KG-Nr. 14149, Sonstige Straßenverk	01.01.1900	0,0	0,0	873,00					873,00
	1/0020004/01898	Grundstück Nr. 1402, KG-Nr. 14149, Sonstige Straßenverk	01.01.1900	0,0	0,0	761,00					761,00
	1/0020004/01899	Grundstück Nr. 1403, KG-Nr. 14149, Sonstige Straßenverk	01.01.1900	0,0	0,0	1 352,00					1 352,00
	1/0020004/01900	Grundstück Nr. 1404, KG-Nr. 14149, Sonstige Straßenverk	01.01.1900	0,0	0,0	304,00					304,00
	1/0020004/01901	Grundstück Nr. 1405, KG-Nr. 14149, Sonstige Straßenverk	01.01.1900	0,0	0,0	876,00					876,00
	1/0020004/02204	Grundstück Nr. 1405, KG-Nr. 14153, Sonstige Straßenverk	01.01.1900	0,0	0,0	178,00					178,00
	1/0020004/02205	Grundstück Nr. 1405, KG-Nr. 14153, Sonstige Verkehrsran	01.01.1900	0,0	0,0	330,00					330,00
	1/0020004/01902	Grundstück Nr. 1406, KG-Nr. 14149, Sonstige Straßenverk	01.01.1900	0,0	0,0	1 160,00					1 160,00
	1/0020004/01903	Grundstück Nr. 1407, KG-Nr. 14149, Sonstige Straßenverk	01.01.1900	0,0	0,0	3 195,00					3 195,00
	1/0020004/01904	Grundstück Nr. 1408, KG-Nr. 14149, Sonstige Straßenverk	01.01.1900	0,0	0,0	695,00					695,00

MVAG	Ansatz Konto	Bezeichnung	Inbetrieb- nahme	RND	ND	Buchwert 31.12.2019	Zugänge	Abgänge	Wertaufholung	Abschreibung/ Wertmind.	Buchwert 31.12.2020
	1/0020004/02206	Grundstück Nr. 1408, KG-Nr. 14153, Sonstige Straßenverk	01.01.1900	0,0	0,0	413,00					413,00
	1/0020004/01905	Grundstück Nr. 1409, KG-Nr. 14149, Sonstige Straßenverk	01.01.1900	0,0	0,0	441,00					441,00
	1/0020004/02207	Grundstück Nr. 1409, KG-Nr. 14153, Sonstige Straßenverk	01.01.1900	0,0	0,0	2 278,00					2 278,00
	1/0020004/01906	Grundstück Nr. 1410, KG-Nr. 14149, Sonstige Straßenverk	01.01.1900	0,0	0,0	2 103,00					2 103,00
	1/0020004/01907	Grundstück Nr. 1411, KG-Nr. 14149, Sonstige Straßenverk	01.01.1900	0,0	0,0	1 513,00					1 513,00
	1/0020004/01908	Grundstück Nr. 1412, KG-Nr. 14149, Sonstige Straßenverk	01.01.1900	0,0	0,0	1 100,00					1 100,00
	1/0020004/01909	Grundstück Nr. 1413, KG-Nr. 14149, Sonstige Straßenverk	01.01.1900	0,0	0,0	1 154,00					1 154,00
	1/0020004/01910	Grundstück Nr. 1414/1, KG-Nr. 14149, Sonstige Straßense	01.01.1900	0,0	0,0	294,00					294,00
	1/0020004/01911	Grundstück Nr. 1414/2, KG-Nr. 14149, Sonstige Straßense	01.01.1900	0,0	0,0	2 181,00					2 181,00
	1/0020004/01912	Grundstück Nr. 1416/2, KG-Nr. 14149, Sonstige Straßense	01.01.1900	0,0	0,0	547,00					547,00
	1/0020004/01913	Grundstück Nr. 1417/1, KG-Nr. 14149, Sonstige Straßense	01.01.1900	0,0	0,0	736,00					736,00
	1/0020004/01914	Grundstück Nr. 1417/2, KG-Nr. 14149, Sonstige Straßense	01.01.1900	0,0	0,0	676,00					676,00
	1/0020004/01915	Grundstück Nr. 1418/1, KG-Nr. 14149, Sonstige Straßense	01.01.1900	0,0	0,0	589,00					589,00
	1/0020004/01916	Grundstück Nr. 1420, KG-Nr. 14149, Sonstige Straßenverk	01.01.1900	0,0	0,0	312,00					312,00
	1/0020004/01917	Grundstück Nr. 1421, KG-Nr. 14149, Sonstige Straßenverk	01.01.1900	0,0	0,0	944,00					944,00
	1/0020004/01918	Grundstück Nr. 1422, KG-Nr. 14149, Sonstige Straßenverk	01.01.1900	0,0	0,0	1 614,00					1 614,00
	1/0020004/01919	Grundstück Nr. 1423, KG-Nr. 14149, Sonstige Straßenverk	01.01.1900	0,0	0,0	692,00					692,00
	1/0020004/01920	Grundstück Nr. 1424, KG-Nr. 14149, Sonstige Straßenverk	01.01.1900	0,0	0,0	1 106,00					1 106,00
	1/0020004/01921	Grundstück Nr. 1425, KG-Nr. 14149, Sonstige Straßenverk	01.01.1900	0,0	0,0	394,00					394,00
	1/0020004/01922	Grundstück Nr. 1426, KG-Nr. 14149, Sonstige Straßenverk	01.01.1900	0,0	0,0	732,00					732,00
	1/0020004/01923	Grundstück Nr. 1428/3, KG-Nr. 14149, Sonstige Straßense	01.01.1900	0,0	0,0	1 927,00					1 927,00
	1/0020004/01924	Grundstück Nr. 1428/4, KG-Nr. 14149, Sonstige Straßense	01.01.1900	0,0	0,0	111,00					111,00
	1/0020004/01925	Grundstück Nr. 1429, KG-Nr. 14149, Sonstige Straßenverk	01.01.1900	0,0	0,0	763,00					763,00
	1/0020004/01926	Grundstück Nr. 1431/3, KG-Nr. 14149, Sonstige Straßense	01.01.1900	0,0	0,0	15,00					15,00
	1/0020004/01927	Grundstück Nr. 1431/5, KG-Nr. 14149, Sonstige Straßense	01.01.1900	0,0	0,0	2 761,00					2 761,00
	1/0020004/01928	Grundstück Nr. 1432/3, KG-Nr. 14149, Sonstige Straßense	01.01.1900	0,0	0,0	848,00					848,00
	1/0020004/01929	Grundstück Nr. 1432/4, KG-Nr. 14149, Sonstige Straßense	01.01.1900	0,0	0,0	926,00					926,00
	1/0020004/01930	Grundstück Nr. 1433, KG-Nr. 14149, Sonstige Straßenverk	01.01.1900	0,0	0,0	1 067,00					1 067,00
	1/0020004/01931	Grundstück Nr. 1434/3, KG-Nr. 14149, Sonstige Straßense	01.01.1900	0,0	0,0	464,00					464,00
	1/0020004/01933	Grundstück Nr. 1434/4, KG-Nr. 14149, Sonstige Straßense	01.01.1900	0,0	0,0	2 851,00					2 851,00
	1/0020004/01934	Grundstück Nr. 1435/2, KG-Nr. 14149, Sonstige Straßense	01.01.1900	0,0	0,0	514,00					514,00
	1/0020004/01935	Grundstück Nr. 1436/2, KG-Nr. 14149, Sonstige Straßense	01.01.1900	0,0	0,0	457,00					457,00
	1/0020004/01936	Grundstück Nr. 1436/4, KG-Nr. 14149, Sonstige Straßense	01.01.1900	0,0	0,0	495,00					495,00
	1/0020004/01937	Grundstück Nr. 1438/2, KG-Nr. 14149, Sonstige Straßense	01.01.1900	0,0	0,0	193,00					193,00
	1/0020004/01938	Grundstück Nr. 1439/2, KG-Nr. 14149, Sonstige Straßense	01.01.1900	0,0	0,0	1 610,00					1 610,00
	1/0020004/01939	Grundstück Nr. 1440/1, KG-Nr. 14149, Sonstige Straßense	01.01.1900	0,0	0,0	3 130,00					3 130,00
	1/0020004/01940	Grundstück Nr. 1440/3, KG-Nr. 14149, Sonstige Straßense	01.01.1900	0,0	0,0	524,00					524,00
	1/0020004/01941	Grundstück Nr. 1440/4, KG-Nr. 14149, Sonstige Straßense	01.01.1900	0,0	0,0	115,00					115,00
	1/0020004/01942	Grundstück Nr. 1440/5, KG-Nr. 14149, Sonstige Straßense	01.01.1900	0,0	0,0	544,00					544,00

MVAG	Ansatz Konto	Bezeichnung	Inbetrieb- nahme	RND	ND	Buchwert 31.12.2019	Zugänge	Abgänge	Wertaufholung	Abschreibung/ Wertmind.	Buchwert 31.12.2020
	1/0020004/01943	Grundstück Nr. 1442, KG-Nr. 14149, Sonstige Straßenverk	01.01.1900	0,0	0,0	422,00					422,00
	1/0020004/01944	Grundstück Nr. 1444/2, KG-Nr. 14149, Sonstige Straßenve	01.01.1900	0,0	0,0	162,00					162,00
	1/0020004/01945	Grundstück Nr. 1445, KG-Nr. 14149, Sonstige Straßenverk	01.01.1900	0,0	0,0	444,00					444,00
	1/0020004/01946	Grundstück Nr. 1446/3, KG-Nr. 14149, Sonstige Straßenve	01.01.1900	0,0	0,0	740,00					740,00
	1/0020004/01947	Grundstück Nr. 1447/1, KG-Nr. 14149, Sonstige Straßenve	01.01.1900	0,0	0,0	119,00					119,00
	1/0020004/01948	Grundstück Nr. 1447/2, KG-Nr. 14149, Sonstige Straßenve	01.01.1900	0,0	0,0	985,00					985,00
	1/0020004/01949	Grundstück Nr. 1447/3, KG-Nr. 14149, Sonstige Straßenve	01.01.1900	0,0	0,0	1 281,00					1 281,00
	1/0020004/01950	Grundstück Nr. 1448, KG-Nr. 14149, Sonstige Straßenverk	01.01.1900	0,0	0,0	230,00					230,00
	1/0020004/01952	Grundstück Nr. 1449, KG-Nr. 14149, Sonstige Straßenverk	01.01.1900	0,0	0,0	1 074,00					1 074,00
	1/0020004/01953	Grundstück Nr. 1459, KG-Nr. 14149, Sonstige Straßenverk	01.01.1900	0,0	0,0	2 624,00					2 624,00
	1/0020004/01954	Grundstück Nr. 1466, KG-Nr. 14149, Sonstige Straßenverk	01.01.1900	0,0	0,0	4 968,00					4 968,00
	1/0020004/01955	Grundstück Nr. 1467, KG-Nr. 14149, Sonstige Straßenverk	01.01.1900	0,0	0,0	3 232,00					3 232,00
	1/0020004/01956	Grundstück Nr. 1469, KG-Nr. 14149, Sonstige Straßenverk	01.01.1900	0,0	0,0	1 265,00					1 265,00
	1/0020004/01957	Grundstück Nr. 1479, KG-Nr. 14149, Sonstige Straßenverk	01.01.1900	0,0	0,0	7 822,00					7 822,00
	1/0020004/01958	Grundstück Nr. 1481, KG-Nr. 14149, Sonstige Straßenverk	01.01.1900	0,0	0,0	537,00					537,00
	1/0020004/01959	Grundstück Nr. 1486, KG-Nr. 14149, Sonstige Straßenverk	01.01.1900	0,0	0,0	408,00					408,00
	1/0020004/01960	Grundstück Nr. 1488, KG-Nr. 14149, Sonstige Straßenverk	01.01.1900	0,0	0,0	7 033,00					7 033,00
	1/0020004/01961	Grundstück Nr. 1492, KG-Nr. 14149, Sonstige Straßenverk	01.01.1900	0,0	0,0	128,00					128,00
	1/0020004/01962	Grundstück Nr. 1494, KG-Nr. 14149, Sonstige Straßenverk	01.01.1900	0,0	0,0	2 072,00					2 072,00
	1/0020004/01963	Grundstück Nr. 1498, KG-Nr. 14149, Sonstige Straßenverk	01.01.1900	0,0	0,0	1 641,00					1 641,00
	1/0020004/01964	Grundstück Nr. 1503, KG-Nr. 14149, Sonstige Straßenverk	01.01.1900	0,0	0,0	450,00					450,00
	1/0020004/01966	Grundstück Nr. 1509, KG-Nr. 14149, Sonstige Straßenverk	01.01.1900	0,0	0,0	1 541,00					1 541,00
	1/0020004/01970	Grundstück Nr. 1516, KG-Nr. 14149, Sonstige Straßenverk	01.01.1900	0,0	0,0	693,00					693,00
	1/0020004/01971	Grundstück Nr. 1519, KG-Nr. 14149, Sonstige Straßenverk	01.01.1900	0,0	0,0	6 117,00					6 117,00
	1/0020004/01972	Grundstück Nr. 152/6, KG-Nr. 14149, Sonstige Straßenverk	01.01.1900	0,0	0,0	19,00					19,00
	1/0020004/01975	Grundstück Nr. 152/8, KG-Nr. 14149, Sonstige Straßenverk	01.01.1900	0,0	0,0	43,00					43,00
	1/0020004/01977	Grundstück Nr. 1522, KG-Nr. 14149, Sonstige Straßenverk	01.01.1900	0,0	0,0	3 036,00					3 036,00
	1/0020004/01978	Grundstück Nr. 1537, KG-Nr. 14149, Sonstige Straßenverk	01.01.1900	0,0	0,0	222,00					222,00
	1/0020004/01979	Grundstück Nr. 1538, KG-Nr. 14149, Sonstige Straßenverk	01.01.1900	0,0	0,0	2 156,00					2 156,00
	1/0020004/01980	Grundstück Nr. 1539, KG-Nr. 14149, Sonstige Straßenverk	01.01.1900	0,0	0,0	1 360,00					1 360,00
	1/0020004/01981	Grundstück Nr. 1547, KG-Nr. 14149, Sonstige Straßenverk	01.01.1900	0,0	0,0	3 001,00					3 001,00
	1/0020004/01983	Grundstück Nr. 1552, KG-Nr. 14149, Sonstige Straßenverk	01.01.1900	0,0	0,0	1 455,00					1 455,00
	1/0020004/01984	Grundstück Nr. 1561, KG-Nr. 14149, Sonstige Straßenverk	01.01.1900	0,0	0,0	3 335,00					3 335,00
	1/0020004/01985	Grundstück Nr. 1571, KG-Nr. 14149, Sonstige Straßenverk	01.01.1900	0,0	0,0	1 108,00					1 108,00
	1/0020004/01986	Grundstück Nr. 1576, KG-Nr. 14149, Sonstige Straßenverk	01.01.1900	0,0	0,0	154,00					154,00
	1/0020004/01987	Grundstück Nr. 1582, KG-Nr. 14149, Sonstige Straßenverk	01.01.1900	0,0	0,0	4 154,00					4 154,00
	1/0020004/01989	Grundstück Nr. 1590, KG-Nr. 14149, Sonstige Straßenverk	01.01.1900	0,0	0,0	1 591,00					1 591,00
	1/0020004/01991	Grundstück Nr. 1593, KG-Nr. 14149, Sonstige Straßenverk	01.01.1900	0,0	0,0	611,00					611,00
	1/0020004/01992	Grundstück Nr. 1600, KG-Nr. 14149, Sonstige Straßenverk	01.01.1900	0,0	0,0	1 619,00					1 619,00

MVAG	Ansatz Konto	Bezeichnung	Inbetrieb- nahme	RND	ND	Buchwert 31.12.2019	Zugänge	Abgänge	Wertaufholung	Abschreibung/ Wertmind.	Buchwert 31.12.2020
	1/0020004/01993	Grundstück Nr. 1607, KG-Nr. 14149, Sonstige Straßenverk	01.01.1900	0,0	0,0	457,00					457,00
	1/0020004/01994	Grundstück Nr. 1613, KG-Nr. 14149, Sonstige Straßenverk	01.01.1900	0,0	0,0	892,00					892,00
	1/0020004/01995	Grundstück Nr. 1614, KG-Nr. 14149, Sonstige Straßenverk	01.01.1900	0,0	0,0	1 819,00					1 819,00
	1/0020004/01670	Grundstück Nr. 179/5, KG-Nr. 14108, Sonstige Straßenverk	01.01.1900	0,0	0,0	1 560,00					1 560,00
	1/0020004/02209	Grundstück Nr. 189/3, KG-Nr. 14153, Sonstige Straßenverk	01.01.1900	0,0	0,0	255,00					255,00
	1/0020004/01671	Grundstück Nr. 195, KG-Nr. 14108, Sonstige Straßenverke	01.01.1900	0,0	0,0	240,00					240,00
	1/0020004/02331	Grundstück Nr. 201/2, KG-Nr. 14155, Sonstige Straßenverk	01.01.1900	0,0	0,0	541,00					541,00
	1/0020004/02214	Grundstück Nr. 208, KG-Nr. 14153, Sonstige Straßenverke	01.01.1900	0,0	0,0	5 302,00					5 302,00
	1/0020004/02215	Grundstück Nr. 2083/7, KG-Nr. 14153, Sonstige Straßenve	01.01.1900	0,0	0,0	785,00					785,00
	1/0020004/02216	Grundstück Nr. 2083/8, KG-Nr. 14153, Sonstige Straßenve	01.01.1900	0,0	0,0	310,00					310,00
	1/0020004/01998	Grundstück Nr. 209/2, KG-Nr. 14149, Sonstige Straßenverk	01.01.1900	0,0	0,0	1 067,00					1 067,00
	1/0020004/02217	Grundstück Nr. 2093, KG-Nr. 14153, Sonstige Straßenverk	01.01.1900	0,0	0,0	1 354,00					1 354,00
	1/0020004/01999	Grundstück Nr. 211/3, KG-Nr. 14149, Sonstige Straßenverk	01.01.1900	0,0	0,0	2 427,00					2 427,00
	1/0020004/02001	Grundstück Nr. 228/3, KG-Nr. 14149, Sonstige Straßenverk	01.01.1900	0,0	0,0	922,00					922,00
	1/0020004/01672	Grundstück Nr. 229/5, KG-Nr. 14108, Sonstige Straßenverk	01.01.1900	0,0	0,0	447,00					447,00
	1/0020004/01673	Grundstück Nr. 232/5, KG-Nr. 14108, Sonstige Straßenverk	01.01.1900	0,0	0,0	1 055,00					1 055,00
	1/0020004/01674	Grundstück Nr. 233/10, KG-Nr. 14108, Sonstige Straßenve	01.01.1900	0,0	0,0	878,00					878,00
	1/0020004/01675	Grundstück Nr. 233/11, KG-Nr. 14108, Sonstige Straßenve	01.01.1900	0,0	0,0	6,00					6,00
	1/0020004/01676	Grundstück Nr. 233/3, KG-Nr. 14108, Sonstige Straßenverk	01.01.1900	0,0	0,0	2 138,00					2 138,00
	1/0020004/01677	Grundstück Nr. 233/9, KG-Nr. 14108, Sonstige Straßenverk	01.01.1900	0,0	0,0	2 035,00					2 035,00
	1/0020004/01678	Grundstück Nr. 25/6, KG-Nr. 14108, Sonstige Straßenverke	01.01.1900	0,0	0,0	81,00					81,00
	1/0020004/01681	Grundstück Nr. 257/22, KG-Nr. 14108, Sonstige Straßenve	01.01.1900	0,0	0,0	20 284,00					20 284,00
	1/0020004/01684	Grundstück Nr. 266/5, KG-Nr. 14108, Sonstige Straßenverk	01.01.1900	0,0	0,0	12 914,00					12 914,00
	1/0020004/01685	Grundstück Nr. 266/7, KG-Nr. 14108, Sonstige Straßenverk	01.01.1900	0,0	0,0	3 520,00					3 520,00
	1/0020004/01691	Grundstück Nr. 279, KG-Nr. 14108, Sonstige Straßenverke	01.01.1900	0,0	0,0	105,00					105,00
	1/0020004/02335	Grundstück Nr. 282, KG-Nr. 14155, Sonstige Straßenverke	01.01.1900	0,0	0,0	901,00					901,00
	1/0020004/02337	Grundstück Nr. 283, KG-Nr. 14155, Sonstige Straßenverke	01.01.1900	0,0	0,0	718,00					718,00
	1/0020004/01692	Grundstück Nr. 283/2, KG-Nr. 14108, Sonstige Straßenverk	01.01.1900	0,0	0,0	11,00					11,00
	1/0020004/02338	Grundstück Nr. 284, KG-Nr. 14155, Sonstige Straßenverke	01.01.1900	0,0	0,0	600,00					600,00
	1/0020004/02339	Grundstück Nr. 285, KG-Nr. 14155, Sonstige Straßenverke	01.01.1900	0,0	0,0	452,00					452,00
	1/0020004/02340	Grundstück Nr. 286, KG-Nr. 14155, Sonstige Straßenverke	01.01.1900	0,0	0,0	580,00					580,00
	1/0020004/02341	Grundstück Nr. 287/1, KG-Nr. 14155, Sonstige Straßenverk	01.01.1900	0,0	0,0	115,00					115,00
	1/0020004/02342	Grundstück Nr. 287/2, KG-Nr. 14155, Sonstige Straßenverk	01.01.1900	0,0	0,0	256,00					256,00
	1/0020004/02343	Grundstück Nr. 287/3, KG-Nr. 14155, Sonstige Straßenverk	01.01.1900	0,0	0,0	680,00					680,00
	1/0020004/02344	Grundstück Nr. 289, KG-Nr. 14155, Sonstige Straßenverke	01.01.1900	0,0	0,0	557,00					557,00
	1/0020004/02218	Grundstück Nr. 29/5, KG-Nr. 14153, Sonstige Straßenverke	01.01.1900	0,0	0,0	150,00					150,00
	1/0020004/02219	Grundstück Nr. 29/5, KG-Nr. 14153, Sonstige Verkehrsran	01.01.1900	0,0	0,0	222,00					222,00
	1/0020004/02345	Grundstück Nr. 290/1, KG-Nr. 14155, Sonstige Straßenverk	01.01.1900	0,0	0,0	1 212,00					1 212,00
	1/0020004/02346	Grundstück Nr. 290/2, KG-Nr. 14155, Sonstige Straßenverk	01.01.1900	0,0	0,0	753,00					753,00

MVAG	Ansatz Konto	Bezeichnung	Inbetrieb- nahme	RND	ND	Buchwert 31.12.2019	Zugänge	Abgänge	Wertaufholung	Abschreibung/ Wertmind.	Buchwert 31.12.2020
	1/0020004/02349	Grundstück Nr. 292/1, KG-Nr. 14155, Sonstige Straßenverke	01.01.1900	0,0	0,0	1 477,00					1 477,00
	1/0020004/02350	Grundstück Nr. 292/2, KG-Nr. 14155, Sonstige Straßenverke	01.01.1900	0,0	0,0	518,00					518,00
	1/0020004/02352	Grundstück Nr. 293, KG-Nr. 14155, Sonstige Straßenverke	01.01.1900	0,0	0,0	605,00					605,00
	1/0020004/02353	Grundstück Nr. 294, KG-Nr. 14155, Sonstige Straßenverke	01.01.1900	0,0	0,0	1 049,00					1 049,00
	1/0020004/02354	Grundstück Nr. 296, KG-Nr. 14155, Sonstige Straßenverke	01.01.1900	0,0	0,0	2 435,00					2 435,00
	1/0020004/02220	Grundstück Nr. 299/9, KG-Nr. 14153, Sonstige Straßenverke	01.01.1900	0,0	0,0	58,00					58,00
	1/0020004/02222	Grundstück Nr. 305/1, KG-Nr. 14153, Sonstige Straßenverke	01.01.1900	0,0	0,0	873,00					873,00
	1/0020004/02223	Grundstück Nr. 309/5, KG-Nr. 14153, Sonstige Straßenverke	01.01.1900	0,0	0,0	388,00					388,00
	1/0020004/02224	Grundstück Nr. 327, KG-Nr. 14153, Sonstige Straßenverke	01.01.1900	0,0	0,0	1 322,00					1 322,00
	1/0020004/01703	Grundstück Nr. 328/2, KG-Nr. 14108, Sonstige Straßenverke	01.01.1900	0,0	0,0	750,00					750,00
	1/0020004/01706	Grundstück Nr. 337, KG-Nr. 14108, Sonstige Straßenverke	01.01.1900	0,0	0,0	906,00					906,00
	1/0020004/01707	Grundstück Nr. 338, KG-Nr. 14108, Sonstige Straßenverke	01.01.1900	0,0	0,0	196,00					196,00
	1/0020004/01708	Grundstück Nr. 339, KG-Nr. 14108, Sonstige Straßenverke	01.01.1900	0,0	0,0	350,00					350,00
	1/0020004/02015	Grundstück Nr. 340/5, KG-Nr. 14149, Sonstige Straßenverke	01.01.1900	0,0	0,0	6 336,00					6 336,00
	1/0020004/01709	Grundstück Nr. 341/4, KG-Nr. 14108, Sonstige Straßenverke	01.01.1900	0,0	0,0	96,00					96,00
	1/0020004/01710	Grundstück Nr. 342/1, KG-Nr. 14108, Sonstige Straßenverke	01.01.1900	0,0	0,0	4 070,00					4 070,00
	1/0020004/01711	Grundstück Nr. 342/3, KG-Nr. 14108, Sonstige Straßenverke	01.01.1900	0,0	0,0	915,00					915,00
	1/0020004/01712	Grundstück Nr. 344/1, KG-Nr. 14108, Sonstige Straßenverke	01.01.1900	0,0	0,0	3 226,00					3 226,00
	1/0020004/01713	Grundstück Nr. 345, KG-Nr. 14108, Sonstige Straßenverke	01.01.1900	0,0	0,0	937,00					937,00
	1/0020004/01714	Grundstück Nr. 346, KG-Nr. 14108, Sonstige Straßenverke	01.01.1900	0,0	0,0	1 142,00					1 142,00
	1/0020004/01715	Grundstück Nr. 347, KG-Nr. 14108, Sonstige Straßenverke	01.01.1900	0,0	0,0	352,00					352,00
	1/0020004/01716	Grundstück Nr. 348, KG-Nr. 14108, Sonstige Straßenverke	01.01.1900	0,0	0,0	164,00					164,00
	1/0020004/01717	Grundstück Nr. 350/1, KG-Nr. 14108, Sonstige Straßenverke	01.01.1900	0,0	0,0	823,00					823,00
	1/0020004/01718	Grundstück Nr. 351/10, KG-Nr. 14108, Sonstige Straßenverke	01.01.1900	0,0	0,0	187,00					187,00
	1/0020004/01720	Grundstück Nr. 351/11, KG-Nr. 14108, Sonstige Straßenverke	01.01.1900	0,0	0,0	249,00					249,00
	1/0020004/01721	Grundstück Nr. 351/13, KG-Nr. 14108, Sonstige Straßenverke	01.01.1900	0,0	0,0	140,00					140,00
	1/0020004/01722	Grundstück Nr. 351/14, KG-Nr. 14108, Sonstige Straßenverke	01.01.1900	0,0	0,0	666,00					666,00
	1/0010001/00938	Grundstück Nr. 351/4, KG-Nr. 14108, Sonstige Sonstiges (r	01.01.1900	0,0	0,0	60,00					60,00
	1/0020004/01723	Grundstück Nr. 351/4, KG-Nr. 14108, Sonstige Straßenverke	01.01.1900	0,0	0,0	60,00					60,00
	1/0020004/01724	Grundstück Nr. 351/5, KG-Nr. 14108, Sonstige Straßenverke	01.01.1900	0,0	0,0	1 531,00					1 531,00
	1/0020004/01725	Grundstück Nr. 351/6, KG-Nr. 14108, Sonstige Straßenverke	01.01.1900	0,0	0,0	400,00					400,00
	1/0020004/01726	Grundstück Nr. 351/7, KG-Nr. 14108, Sonstige Straßenverke	01.01.1900	0,0	0,0	251,00					251,00
	1/0020004/01727	Grundstück Nr. 351/8, KG-Nr. 14108, Sonstige Straßenverke	01.01.1900	0,0	0,0	285,00					285,00
	1/0020004/01728	Grundstück Nr. 351/9, KG-Nr. 14108, Sonstige Straßenverke	01.01.1900	0,0	0,0	317,00					317,00
	1/0020004/01730	Grundstück Nr. 352, KG-Nr. 14108, Sonstige Straßenverke	01.01.1900	0,0	0,0	3 321,00					3 321,00
	1/0020004/01731	Grundstück Nr. 353, KG-Nr. 14108, Sonstige Straßenverke	01.01.1900	0,0	0,0	1 772,00					1 772,00
	1/0020004/01733	Grundstück Nr. 355, KG-Nr. 14108, Sonstige Straßenverke	01.01.1900	0,0	0,0	4 131,00					4 131,00
	1/0020004/01734	Grundstück Nr. 356/2, KG-Nr. 14108, Sonstige Straßenverke	01.01.1900	0,0	0,0	2 755,00					2 755,00
	1/0020004/02225	Grundstück Nr. 356/2, KG-Nr. 14153, Sonstige Straßenverke	01.01.1900	0,0	0,0	2 037,00					2 037,00

MVAG	Ansatz Konto	Bezeichnung	Inbetrieb- nahme	RND	ND	Buchwert 31.12.2019	Zugänge	Abgänge	Wertaufholung	Abschreibung/ Wertmind.	Buchwert 31.12.2020
	1/0020004/01735	Grundstück Nr. 357, KG-Nr. 14108, Sonstige Straßenverke	01.01.1900	0,0	0,0	1 847,00					1 847,00
	1/0020004/02226	Grundstück Nr. 357/2, KG-Nr. 14153, Sonstige Straßenverl	01.01.1900	0,0	0,0	505,00					505,00
	1/0020004/02227	Grundstück Nr. 357/4, KG-Nr. 14153, Sonstige Straßenverl	01.01.1900	0,0	0,0	529,00					529,00
	1/0020004/01736	Grundstück Nr. 358, KG-Nr. 14108, Sonstige Straßenverke	01.01.1900	0,0	0,0	1 251,00					1 251,00
	1/0020004/01737	Grundstück Nr. 359, KG-Nr. 14108, Sonstige Straßenverke	01.01.1900	0,0	0,0	3 888,00					3 888,00
	1/0020004/01738	Grundstück Nr. 360, KG-Nr. 14108, Sonstige Straßenverke	01.01.1900	0,0	0,0	3 392,00					3 392,00
	1/0020004/01740	Grundstück Nr. 362, KG-Nr. 14108, Sonstige Straßenverke	01.01.1900	0,0	0,0	2 745,00					2 745,00
	1/0020004/01741	Grundstück Nr. 363, KG-Nr. 14108, Sonstige Straßenverke	01.01.1900	0,0	0,0	1 522,00					1 522,00
	1/0020004/01742	Grundstück Nr. 364, KG-Nr. 14108, Sonstige Straßenverke	01.01.1900	0,0	0,0	3 954,00					3 954,00
	1/0020004/01743	Grundstück Nr. 365, KG-Nr. 14108, Sonstige Straßenverke	01.01.1900	0,0	0,0	683,00					683,00
	1/0020004/01744	Grundstück Nr. 366, KG-Nr. 14108, Sonstige Straßenverke	01.01.1900	0,0	0,0	2 389,00					2 389,00
	1/0020004/01745	Grundstück Nr. 367, KG-Nr. 14108, Sonstige Straßenverke	01.01.1900	0,0	0,0	3 569,00					3 569,00
	1/0020004/02228	Grundstück Nr. 367/8, KG-Nr. 14153, Sonstige Straßenverl	01.01.1900	0,0	0,0	1 156,00					1 156,00
	1/0020004/01746	Grundstück Nr. 368, KG-Nr. 14108, Sonstige Straßenverke	01.01.1900	0,0	0,0	217,00					217,00
	1/0020004/02016	Grundstück Nr. 378/3, KG-Nr. 14149, Sonstige Straßenverl	01.01.1900	0,0	0,0	128,00					128,00
	1/0020004/02231	Grundstück Nr. 379/4, KG-Nr. 14153, Sonstige Straßenverl	01.01.1900	0,0	0,0	9 262,00					9 262,00
	1/0020004/02232	Grundstück Nr. 379/5, KG-Nr. 14153, Sonstige Straßenverl	01.01.1900	0,0	0,0	3 543,00					3 543,00
	1/0020004/02233	Grundstück Nr. 379/6, KG-Nr. 14153, Sonstige Straßenverl	01.01.1900	0,0	0,0	84,00					84,00
	1/0020004/02234	Grundstück Nr. 379/7, KG-Nr. 14153, Sonstige Straßenverl	01.01.1900	0,0	0,0	33,00					33,00
	1/0020004/02235	Grundstück Nr. 379/8, KG-Nr. 14153, Sonstige Straßenverl	01.01.1900	0,0	0,0	22,00					22,00
	1/0020004/02236	Grundstück Nr. 380/2, KG-Nr. 14153, Sonstige Straßenverl	01.01.1900	0,0	0,0	3 080,00					3 080,00
	1/0020004/02355	Grundstück Nr. 381/2, KG-Nr. 14158, Sonstige Straßenverl	01.01.1900	0,0	0,0	403,00					403,00
	1/0020004/02017	Grundstück Nr. 399/3, KG-Nr. 14149, Sonstige Straßenverl	01.01.1900	0,0	0,0	758,00					758,00
	1/0020004/01747	Grundstück Nr. 40/6, KG-Nr. 14108, Sonstige Straßenverke	01.01.1900	0,0	0,0	1 102,00					1 102,00
	1/0020004/02018	Grundstück Nr. 415, KG-Nr. 14149, Sonstige Straßenverke	01.01.1900	0,0	0,0	687,00					687,00
	1/0020004/02237	Grundstück Nr. 417/3, KG-Nr. 14153, Sonstige Straßenverl	01.01.1900	0,0	0,0	203,00					203,00
	1/0020004/01748	Grundstück Nr. 417/7, KG-Nr. 14108, Sonstige Straßenverl	01.01.1900	0,0	0,0	185,00					185,00
	1/0020004/02239	Grundstück Nr. 418/2, KG-Nr. 14153, Sonstige Straßenverl	01.01.1900	0,0	0,0	786,00					786,00
	1/0020004/02240	Grundstück Nr. 423/1, KG-Nr. 14153, Sonstige Straßenverl	01.01.1900	0,0	0,0	751,00					751,00
	1/0020004/02241	Grundstück Nr. 423/2, KG-Nr. 14153, Sonstige Straßenverl	01.01.1900	0,0	0,0	106,00					106,00
	1/0020004/02242	Grundstück Nr. 425/3, KG-Nr. 14153, Sonstige Straßenverl	01.01.1900	0,0	0,0	89,00					89,00
	1/0020004/02243	Grundstück Nr. 425/6, KG-Nr. 14153, Sonstige Straßenverl	01.01.1900	0,0	0,0	22,00					22,00
	1/0020004/02357	Grundstück Nr. 426/1, KG-Nr. 14158, Sonstige Straßenverl	01.01.1900	0,0	0,0	4 264,00					4 264,00
	1/0020004/02244	Grundstück Nr. 426/12, KG-Nr. 14153, Sonstige Straßenve	01.01.1900	0,0	0,0	1 154,00					1 154,00
	1/0020004/02245	Grundstück Nr. 426/13, KG-Nr. 14153, Sonstige Straßenve	01.01.1900	0,0	0,0	832,00					832,00
	1/0020004/02359	Grundstück Nr. 426/2, KG-Nr. 14158, Sonstige Straßenverl	01.01.1900	0,0	0,0	325,00					325,00
	1/0020004/02246	Grundstück Nr. 427/3, KG-Nr. 14153, Sonstige Straßenverl	01.01.1900	0,0	0,0	3 168,00					3 168,00
	1/0020004/02247	Grundstück Nr. 427/7, KG-Nr. 14153, Sonstige Straßenverl	01.01.1900	0,0	0,0	5 060,00					5 060,00
	1/0020004/02364	Grundstück Nr. 428/2, KG-Nr. 14158, Sonstige Straßenverl	01.01.1900	0,0	0,0	2 114,00					2 114,00

MVAG	Ansatz Konto	Bezeichnung	Inbetrieb- nahme	RND	ND	Buchwert 31.12.2019	Zugänge	Abgänge	Wertaufholung	Abschreibung/ Wertmind.	Buchwert 31.12.2020
	1/0020004/02365	Grundstück Nr. 428/3, KG-Nr. 14158, Sonstige Straßenverl	01.01.1900	0,0	0,0	4 851,00					4 851,00
	1/0020004/02366	Grundstück Nr. 428/4, KG-Nr. 14158, Sonstige Straßenverl	01.01.1900	0,0	0,0	44,00					44,00
	1/0020004/02369	Grundstück Nr. 428/5, KG-Nr. 14158, Sonstige Straßenverl	01.01.1900	0,0	0,0	370,00					370,00
	1/0020004/02019	Grundstück Nr. 431/2, KG-Nr. 14149, Sonstige Straßenverl	01.01.1900	0,0	0,0	250,00					250,00
	1/0020004/02386	Grundstück Nr. 436, KG-Nr. 14158, Sonstige Straßenverke	01.01.1900	0,0	0,0	111,00					111,00
	1/0020004/02387	Grundstück Nr. 439, KG-Nr. 14158, Sonstige Straßenverke	01.01.1900	0,0	0,0	489,00					489,00
	1/0020004/02020	Grundstück Nr. 440/3, KG-Nr. 14149, Sonstige Straßenverl	01.01.1900	0,0	0,0	1 734,00					1 734,00
	1/0020004/02248	Grundstück Nr. 444/2, KG-Nr. 14153, Sonstige Straßenverl	01.01.1900	0,0	0,0	15,00					15,00
	1/0020004/02249	Grundstück Nr. 447/4, KG-Nr. 14153, Sonstige Straßenverl	01.01.1900	0,0	0,0	46,00					46,00
	1/0020004/02251	Grundstück Nr. 448/1, KG-Nr. 14153, Sonstige Straßenverl	01.01.1900	0,0	0,0	6 358,00					6 358,00
	1/0020004/02256	Grundstück Nr. 457, KG-Nr. 14153, Sonstige Straßenverke	01.01.1900	0,0	0,0	638,00					638,00
	1/0020004/02021	Grundstück Nr. 461/4, KG-Nr. 14149, Sonstige Straßenverl	01.01.1900	0,0	0,0	1 550,00					1 550,00
	1/0020004/02022	Grundstück Nr. 469/4, KG-Nr. 14149, Sonstige Straßenverl	01.01.1900	0,0	0,0	1 072,00					1 072,00
	1/0020004/02023	Grundstück Nr. 469/5, KG-Nr. 14149, Sonstige Straßenverl	01.01.1900	0,0	0,0	326,00					326,00
	1/0020004/02025	Grundstück Nr. 473/7, KG-Nr. 14149, Sonstige Straßenverl	01.01.1900	0,0	0,0	887,00					887,00
	1/0020004/02027	Grundstück Nr. 49/3, KG-Nr. 14149, Sonstige Straßenverke	01.01.1900	0,0	0,0	756,00					756,00
	1/0020004/02028	Grundstück Nr. 49/4, KG-Nr. 14149, Sonstige Straßenverke	01.01.1900	0,0	0,0	148,00					148,00
	1/0020004/02029	Grundstück Nr. 50/2, KG-Nr. 14149, Sonstige Straßenverke	01.01.1900	0,0	0,0	27,00					27,00
	1/0020004/02030	Grundstück Nr. 500/2, KG-Nr. 14149, Sonstige Straßenverl	01.01.1900	0,0	0,0	95,00					95,00
	1/0020004/02032	Grundstück Nr. 506/12, KG-Nr. 14149, Sonstige Straßenve	01.01.1900	0,0	0,0	229,00					229,00
	1/0020004/02033	Grundstück Nr. 506/8, KG-Nr. 14149, Sonstige Straßenverl	01.01.1900	0,0	0,0	3 133,00					3 133,00
	1/0020004/02034	Grundstück Nr. 514/2, KG-Nr. 14149, Sonstige Straßenverl	01.01.1900	0,0	0,0	65,00					65,00
	1/0020004/02258	Grundstück Nr. 523/3, KG-Nr. 14153, Sonstige Straßenverl	01.01.1900	0,0	0,0	132,00					132,00
	1/0020004/02259	Grundstück Nr. 528/1, KG-Nr. 14153, Sonstige Straßenverl	01.01.1900	0,0	0,0	19 030,00					19 030,00
	1/0020004/02262	Grundstück Nr. 541/4, KG-Nr. 14153, Sonstige Straßenverl	01.01.1900	0,0	0,0	4 019,00					4 019,00
	1/0020004/02263	Grundstück Nr. 543/5, KG-Nr. 14153, Sonstige Straßenverl	01.01.1900	0,0	0,0	570,00					570,00
	1/0020004/02264	Grundstück Nr. 545/2, KG-Nr. 14153, Sonstige Straßenverl	01.01.1900	0,0	0,0	61,00					61,00
	1/0020004/02268	Grundstück Nr. 574/2, KG-Nr. 14153, Sonstige Straßenverl	01.01.1900	0,0	0,0	73,00					73,00
	1/0020004/02035	Grundstück Nr. 592/2, KG-Nr. 14149, Sonstige Straßenverl	01.01.1900	0,0	0,0	419,00					419,00
	1/0020004/01753	Grundstück Nr. 594/47, KG-Nr. 14108, Sonstige Straßenve	01.01.1900	0,0	0,0	2 836,00					2 836,00
	1/0020004/01756	Grundstück Nr. 594/63, KG-Nr. 14108, Sonstige Straßenve	01.01.1900	0,0	0,0	33,00					33,00
	1/0020004/01757	Grundstück Nr. 594/72, KG-Nr. 14108, Sonstige Straßenve	01.01.1900	0,0	0,0	41,00					41,00
	1/0020004/02282	Grundstück Nr. 602/16, KG-Nr. 14153, Sonstige Straßenve	01.01.1900	0,0	0,0	3 545,00					3 545,00
	1/0020004/01758	Grundstück Nr. 61/2, KG-Nr. 14108, Sonstige Straßenverke	01.01.1900	0,0	0,0	120,00					120,00
	1/0020004/02301	Grundstück Nr. 616/4, KG-Nr. 14153, Sonstige Straßenverl	01.01.1900	0,0	0,0	107,00					107,00
	1/0020004/02302	Grundstück Nr. 625, KG-Nr. 14153, Sonstige Straßenverke	01.01.1900	0,0	0,0	52,00					52,00
	1/0020004/01759	Grundstück Nr. 63/3, KG-Nr. 14108, Sonstige Straßenverke	01.01.1900	0,0	0,0	12,00					12,00
	1/0020004/01760	Grundstück Nr. 65/15, KG-Nr. 14108, Sonstige Straßenverl	01.01.1900	0,0	0,0	7,00					7,00
	1/0020004/01761	Grundstück Nr. 65/16, KG-Nr. 14108, Sonstige Straßenverl	01.01.1900	0,0	0,0	74,00					74,00

MVAG	Ansatz Konto	Bezeichnung	Inbetrieb- nahme	RND	ND	Buchwert 31.12.2019	Zugänge	Abgänge	Wertaufholung	Abschreibung/ Wertmind.	Buchwert 31.12.2020
	1/0020004/01762	Grundstück Nr. 65/9, KG-Nr. 14108, Sonstige Straßenverke	01.01.1900	0,0	0,0	1 387,00					1 387,00
	1/0020004/02303	Grundstück Nr. 669/2, KG-Nr. 14153, Sonstige Straßenverl	01.01.1900	0,0	0,0	313,00					313,00
	1/0020004/02304	Grundstück Nr. 685/4, KG-Nr. 14153, Sonstige Verkehrsra	01.01.1900	0,0	0,0	137,00					137,00
	1/0020004/02305	Grundstück Nr. 687, KG-Nr. 14153, Sonstige Parkplätze, 3	01.01.1900	0,0	0,0	386,00					386,00
	1/0020004/02036	Grundstück Nr. 7/2, KG-Nr. 14149, Sonstige Straßenverke	01.01.1900	0,0	0,0	91,00					91,00
	1/0020004/02308	Grundstück Nr. 712/2, KG-Nr. 14153, Sonstige Parkplätze,	01.01.1900	0,0	0,0	1 471,00					1 471,00
	1/0020004/01765	Grundstück Nr. 738/17, KG-Nr. 14108, Sonstige Straßenve	01.01.1900	0,0	0,0	16 676,00					16 676,00
	1/0020004/01767	Grundstück Nr. 738/63, KG-Nr. 14108, Sonstige Straßenve	01.01.1900	0,0	0,0	141 790,00					141 790,00
	1/0020004/01768	Grundstück Nr. 738/63, KG-Nr. 14108, Sonstige Verkehrs	01.01.1900	0,0	0,0	17 006,00					17 006,00
	1/0020004/01769	Grundstück Nr. 738/64, KG-Nr. 14108, Sonstige Straßenve	01.01.1900	0,0	0,0	15 620,00					15 620,00
	1/0020004/01770	Grundstück Nr. 738/65, KG-Nr. 14108, Sonstige Straßenve	01.01.1900	0,0	0,0	793,00					793,00
	1/0020004/01773	Grundstück Nr. 738/82, KG-Nr. 14108, Sonstige Straßenve	01.01.1900	0,0	0,0	8 602,00					8 602,00
	1/0020004/01774	Grundstück Nr. 741/13, KG-Nr. 14108, Sonstige Straßenve	01.01.1900	0,0	0,0	708,00					708,00
	1/0020004/01775	Grundstück Nr. 741/14, KG-Nr. 14108, Sonstige Straßenve	01.01.1900	0,0	0,0	257,00					257,00
	1/0020004/01785	Grundstück Nr. 753/11, KG-Nr. 14108, Sonstige Straßenve	01.01.1900	0,0	0,0	1 957,00					1 957,00
	1/0020004/01786	Grundstück Nr. 753/14, KG-Nr. 14108, Sonstige Straßenve	01.01.1900	0,0	0,0	1 076,00					1 076,00
	1/0020004/01787	Grundstück Nr. 753/16, KG-Nr. 14108, Sonstige Straßenve	01.01.1900	0,0	0,0	562,00					562,00
	1/0020004/01788	Grundstück Nr. 753/29, KG-Nr. 14108, Sonstige Straßenve	01.01.1900	0,0	0,0	286,00					286,00
	1/0020004/01789	Grundstück Nr. 753/32, KG-Nr. 14108, Sonstige Straßenve	01.01.1900	0,0	0,0	175,00					175,00
	1/0020004/01790	Grundstück Nr. 753/8, KG-Nr. 14108, Sonstige Straßenverl	01.01.1900	0,0	0,0	672,00					672,00
	1/0020004/01791	Grundstück Nr. 764/24, KG-Nr. 14108, Sonstige Straßenve	01.01.1900	0,0	0,0	22 176,00					22 176,00
	1/0020004/01792	Grundstück Nr. 764/25, KG-Nr. 14108, Sonstige Straßenve	01.01.1900	0,0	0,0	18 502,00					18 502,00
	1/0020004/01793	Grundstück Nr. 764/27, KG-Nr. 14108, Sonstige Straßenve	01.01.1900	0,0	0,0	14 300,00					14 300,00
	1/0020004/01794	Grundstück Nr. 764/40, KG-Nr. 14108, Sonstige Straßenve	01.01.1900	0,0	0,0	33 836,00					33 836,00
	1/0020004/01795	Grundstück Nr. 764/64, KG-Nr. 14108, Sonstige Straßenve	01.01.1900	0,0	0,0	667,00					667,00
	1/0020004/01796	Grundstück Nr. 770, KG-Nr. 14108, Sonstige Straßenverke	01.01.1900	0,0	0,0	583,00					583,00
	1/0020004/02316	Grundstück Nr. 787, KG-Nr. 14153, Sonstige Straßenverke	01.01.1900	0,0	0,0	242,00					242,00
	1/0020004/02317	Grundstück Nr. 8/3, KG-Nr. 14153, Sonstige Straßenverke	01.01.1900	0,0	0,0	76,00					76,00
	1/0020004/02318	Grundstück Nr. 8/4, KG-Nr. 14153, Sonstige Straßenverke	01.01.1900	0,0	0,0	375,00					375,00
	1/0020004/01797	Grundstück Nr. 80/3, KG-Nr. 14108, Sonstige Straßenverke	01.01.1900	0,0	0,0	1 354,00					1 354,00
	1/0020004/01803	Grundstück Nr. 83/1, KG-Nr. 14108, Sonstige Straßenverke	01.01.1900	0,0	0,0	126,00					126,00
	1/0020004/02390	Grundstück Nr. 88/2, KG-Nr. 14173, Sonstige Straßenverke	01.01.1900	0,0	0,0	587,00					587,00
	1/0020004/02391	Grundstück Nr. 9/6, KG-Nr. 14173, Sonstige Straßenverke	01.01.1900	0,0	0,0	960,00					960,00
	1/0020004/01805	Grundstück Nr. 902, KG-Nr. 14108, Sonstige Straßenverke	01.01.1900	0,0	0,0	290,00					290,00
	1/0020004/01806	Grundstück Nr. 91/13, KG-Nr. 14108, Sonstige Straßenverl	01.01.1900	0,0	0,0	424,00					424,00
	1/0020004/01807	Grundstück Nr. 914/1, KG-Nr. 14108, Sonstige Straßenverl	01.01.1900	0,0	0,0	1 092,00					1 092,00
	1/0020004/01808	Grundstück Nr. 914/2, KG-Nr. 14108, Sonstige Straßenverl	01.01.1900	0,0	0,0	130,00					130,00
	1/0020004/01809	Grundstück Nr. 917/2, KG-Nr. 14108, Sonstige Straßenverl	01.01.1900	0,0	0,0	602,00					602,00
	1/0020004/01810	Grundstück Nr. 917/3, KG-Nr. 14108, Sonstige Straßenverl	01.01.1900	0,0	0,0	341,00					341,00

MVAG	Ansatz Konto	Bezeichnung	Inbetrieb- nahme	RND	ND	Buchwert 31.12.2019	Zugänge	Abgänge	Wertaufholung	Abschreibung/ Wertmind.	Buchwert 31.12.2020
	1/0020004/01811	Grundstück Nr. 917/4, KG-Nr. 14108, Sonstige Straßenverh	01.01.1900	0,0	0,0	713,00					713,00
	1/0020004/01812	Grundstück Nr. 917/5, KG-Nr. 14108, Sonstige Straßenverh	01.01.1900	0,0	0,0	1 049,00					1 049,00
	1/0020004/01813	Grundstück Nr. 917/5, KG-Nr. 14108, Sonstige Verkehrsrar	01.01.1900	0,0	0,0	559,00					559,00
	1/0020004/01814	Grundstück Nr. 917/6, KG-Nr. 14108, Sonstige Straßenverh	01.01.1900	0,0	0,0	123,00					123,00
	1/0020004/01815	Grundstück Nr. 917/6, KG-Nr. 14108, Sonstige Verkehrsrar	01.01.1900	0,0	0,0	795,00					795,00
	1/0020004/02392	Grundstück Nr. 92, KG-Nr. 14173, Sonstige Straßenverkeh	01.01.1900	0,0	0,0	380,00					380,00
	1/0020004/01822	Grundstück Nr. 923/21, KG-Nr. 14108, Sonstige Parkplätze	01.01.1900	0,0	0,0	1 452,00					1 452,00
	1/0020004/01821	Grundstück Nr. 923/21, KG-Nr. 14108, Sonstige Straßenve	01.01.1900	0,0	0,0	3 806,00					3 806,00
	1/0020004/01826	Grundstück Nr. 925/3, KG-Nr. 14108, Sonstige Straßenverh	01.01.1900	0,0	0,0	2 943,00					2 943,00
	1/0020004/01829	Grundstück Nr. 928, KG-Nr. 14108, Sonstige Straßenverke	01.01.1900	0,0	0,0	2 340,00					2 340,00
	1/0020004/01831	Grundstück Nr. 930/1, KG-Nr. 14108, Sonstige Straßenverh	01.01.1900	0,0	0,0	1 265,00					1 265,00
	1/0020001/01832	Grundstück Nr. 930/2, KG-Nr. 14108, Bauflächen Gebäude	01.01.1900	0,0	0,0	11,00					11,00
	1/0020004/01833	Grundstück Nr. 930/2, KG-Nr. 14108, Sonstige Straßenverh	01.01.1900	0,0	0,0	1 715,00					1 715,00
	1/0020004/01834	Grundstück Nr. 931/2, KG-Nr. 14108, Sonstige Straßenverh	01.01.1900	0,0	0,0	131,00					131,00
	1/0020004/01835	Grundstück Nr. 931/3, KG-Nr. 14108, Sonstige Straßenverh	01.01.1900	0,0	0,0	999,00					999,00
	1/0020004/01836	Grundstück Nr. 931/4, KG-Nr. 14108, Sonstige Straßenverh	01.01.1900	0,0	0,0	17,00					17,00
	1/0020001/01837	Grundstück Nr. 936, KG-Nr. 14108, Bauflächen Gebäude, {	01.01.1900	0,0	0,0	8 910,00					8 910,00
	1/0030001/01838	Grundstück Nr. 936, KG-Nr. 14108, Gärten Gärten, 236,00	01.01.1900	0,0	0,0	20 768,00					20 768,00
	1/0020004/01839	Grundstück Nr. 936, KG-Nr. 14108, Sonstige Straßenverke	01.01.1900	0,0	0,0	52 844,00					52 844,00
	1/0020004/01840	Grundstück Nr. 936, KG-Nr. 14108, Sonstige Verkehrsrand	01.01.1900	0,0	0,0	4 884,00					4 884,00
	1/0020004/02323	Grundstück Nr. 94/2, KG-Nr. 14153, Sonstige Straßenverke	01.01.1900	0,0	0,0	917,00					917,00
	1/0020004/01841	Grundstück Nr. 94/3, KG-Nr. 14108, Sonstige Straßenverke	01.01.1900	0,0	0,0	849,00					849,00
	1/0020004/01842	Grundstück Nr. 94/4, KG-Nr. 14108, Sonstige Straßenverke	01.01.1900	0,0	0,0	2 049,00					2 049,00
	1/0020004/01843	Grundstück Nr. 941, KG-Nr. 14108, Sonstige Straßenverke	01.01.1900	0,0	0,0	1 793,00					1 793,00
	1/0020004/01844	Grundstück Nr. 942, KG-Nr. 14108, Sonstige Straßenverke	01.01.1900	0,0	0,0	522,00					522,00
	1/0020004/01845	Grundstück Nr. 951/4, KG-Nr. 14108, Sonstige Straßenverh	01.01.1900	0,0	0,0	1 940,00					1 940,00
	1/0020004/01846	Grundstück Nr. 953, KG-Nr. 14108, Sonstige Straßenverke	01.01.1900	0,0	0,0	1 814,00					1 814,00
	1/0020004/01847	Grundstück Nr. 954, KG-Nr. 14108, Sonstige Straßenverke	01.01.1900	0,0	0,0	2 011,00					2 011,00
	1/0020004/01848	Grundstück Nr. 955, KG-Nr. 14108, Sonstige Straßenverke	01.01.1900	0,0	0,0	1 861,00					1 861,00
	1/0020004/01849	Grundstück Nr. 956, KG-Nr. 14108, Sonstige Straßenverke	01.01.1900	0,0	0,0	896,00					896,00
	1/0020004/01850	Grundstück Nr. 957, KG-Nr. 14108, Sonstige Straßenverke	01.01.1900	0,0	0,0	1 995,00					1 995,00
	1/0030001/02324	Grundstück Nr. 96, KG-Nr. 14153, Gärten Gärten, 286,00 n	01.01.1900	0,0	0,0	25 168,00					25 168,00
	1/0020004/02325	Grundstück Nr. 96, KG-Nr. 14153, Sonstige Straßenverkeh	01.01.1900	0,0	0,0	1 782,00					1 782,00
	1/0020004/01852	Grundstück Nr. 96/1, KG-Nr. 14108, Sonstige Straßenverke	01.01.1900	0,0	0,0	549,00					549,00
	1/0020004/01855	Grundstück Nr. 974/2, KG-Nr. 14108, Sonstige Straßenverh	01.01.1900	0,0	0,0	399,00					399,00
	1/0020004/01857	Grundstück Nr. 979/2, KG-Nr. 14108, Sonstige Straßenverh	01.01.1900	0,0	0,0	987,00					987,00
	1/0020004/01862	Grundstück Nr. 993, KG-Nr. 14108, Sonstige Straßenverke	01.01.1900	0,0	0,0	4 972,00					4 972,00
	1/0020004/02328	Grundstück Nr. 999/4, KG-Nr. 14153, Sonstige Straßenverh	01.01.1900	0,0	0,0	22,00					22,00
	2/0040001/04880	Guntherstraße / Fahrbahn Fläche 2.278,87 m², Oberfläche	01.01.2001	12,2	33,0	45 577,30				3 452,83	42 124,47

MVAG	Ansatz Konto	Bezeichnung	Inbetrieb- nahme	RND	ND	Buchwert 31.12.2019	Zugänge	Abgänge	Wertaufholung	Abschreibung/ Wertmind.	Buchwert 31.12.2020
	2/0040001/04881	Guntherstraße / Geh- und Radweg Fläche 51,17 m², Oberfl	01.01.2001	12,2	33,0	818,72				62,02	756,70
	2/0040001/04878	Hagenweg / Fahrbahn Fläche 407,02 m², Oberfläche Asph	01.01.2001	12,2	33,0	8 140,30				616,69	7 523,61
	2/0040001/05067	Hauptstraße / Fahrbahn Fläche 2.582,88 m², Oberfläche As	01.01.2001	12,2	33,0	51 657,60				3 913,45	47 744,15
	2/0040001/05066	Hauptstraße / Geh- und Radweg Fläche 1.109,59 m², Ober	01.01.2001	12,2	33,0	17 753,44				1 344,96	16 408,48
	2/0040001/05069	Hauptstraße / Geh- und Radweg Fläche 34,11 m², Oberfläc	01.01.2007	18,8	33,0	818,64				41,35	777,29
	2/0040001/04992	Heizwerkstraße / Fahrbahn Fläche 2.972,43 m², Oberfläche	01.01.2001	12,2	33,0	59 448,50				4 503,67	54 944,83
	2/0040002/05160	Heizwerkstraße / Fahrbahn Fläche 28,50 m², Oberfläche St	01.01.2014	3,0	10,0	96,90				24,23	72,67
	2/0040001/04993	Heizwerkstraße / Parkstreifen Fläche 92,90 m², Oberfläche	01.01.2001	12,2	33,0	1 486,40				112,61	1 373,79
	2/0040001/04902	Holzweg / Fahrbahn Fläche 149,75 m², Oberfläche Asphalt	01.01.2007	18,8	33,0	4 492,50				226,89	4 265,61
	2/0040001/04903	Holzweg / Fahrbahn Fläche 226,00 m², Oberfläche Asphalt	01.01.1994	5,6	33,0	2 260,00				342,42	1 917,58
	2/0040001/04995	Industriestraße Ost / Fahrbahn Fläche 1.495,68 m², Oberflä	01.01.1994	5,6	33,0	14 956,80				2 266,18	12 690,62
	2/0040001/04996	Johann-Vieghofer-Straße / Fahrbahn Fläche 2.012,64 m², (01.01.2001	12,2	33,0	40 252,80				3 049,45	37 203,35
	2/0040001/04906	Johann-Vieghofer-Straße / Fahrbahn Fläche 551,04 m², Ob	01.01.2007	18,8	33,0	16 531,20				834,91	15 696,29
	2/0040001/04905	Johann-Vieghofer-Straße / Geh- und Radweg Fläche 118,0	01.01.2001	12,2	33,0	1 889,28				143,13	1 746,15
	2/0040001/04997	Johann-Vieghofer-Straße / Geh- und Radweg Fläche 94,74	01.01.2007	18,8	33,0	2 273,76				114,84	2 158,92
	2/0040001/04913	Josefgasse / Fahrbahn Fläche 733,86 m², Oberfläche Asph	01.01.2007	18,8	33,0	22 015,80				1 111,91	20 903,89
	2/0040002/04912	Josefgasse / Geh- und Radweg Fläche 183,47 m², Oberfläc	01.01.2014	3,0	10,0	623,78				155,95	467,83
	2/0040001/05059	Jubiläumsstraße / Fahrbahn Fläche 1.867,19 m², Oberfläch	01.01.2001	12,2	33,0	37 343,80				2 829,08	34 514,72
	2/0040001/05061	Jubiläumsstraße / Geh- und Radweg Fläche 107,06 m², Ob	01.01.2007	18,8	33,0	2 569,32				129,76	2 439,56
	2/0040001/05071	Jubiläumsstraße / Geh- und Radweg Fläche 325,42 m², Ob	01.01.1994	5,6	33,0	2 603,38				394,45	2 208,93
	2/0040001/05060	Jubiläumsstraße / Geh- und Radweg Fläche 378,56 m², Ob	01.01.2001	12,2	33,0	6 056,88				458,85	5 598,03
	2/0040002/05206	Kellerhäuserweg / Fahrbahn Fläche 76,68 m², Oberfläche	01.01.2014	3,0	10,0	260,71				65,18	195,53
	2/0040001/05075	Keltenstraße / Fahrbahn Fläche 0,85 m², Oberfläche Aspha	01.01.2001	12,2	33,0	17,00				1,29	15,71
	2/0040001/05076	Keltenstraße / Fahrbahn Fläche 888,34 m², Oberfläche Asp	01.01.1994	5,6	33,0	8 883,40				1 345,97	7 537,43
	2/0040001/05074	KG-Brunn, Brunnerstraße Gstnr. 359 / Fahrbahn Fläche 16	01.01.2001	12,2	33,0	326,90				24,77	302,13
	2/0040002/05155	KG-Brunn, Schillerweg Gstnr. 355 / Fahrbahn Fläche 22,44	01.01.2014	3,0	10,0	76,30				19,08	57,22
	2/0040001/05015	Kirchenplatz / Fahrbahn Fläche 2.702,70 m², Oberfläche Pf	01.01.2014	25,4	33,0	108 108,00				4 095,00	104 013,00
	2/0040002/05193	Kleinfeld / Fahrbahn Fläche 8,05 m², Oberfläche Erdweg, Z	01.01.2014	0,0	10,0						
	2/0040002/05211	Kogelweg Richtung Kugelsiedlung / Fahrbahn Fläche 19,3	01.01.2014	3,0	10,0	65,79				16,45	49,34
	2/0040001/04827	Koglstraße / Fahrbahn Fläche 1.902,62 m², Oberfläche Asp	01.01.2001	12,2	33,0	38 052,40				2 882,76	35 169,64
	2/0040001/05085	Koglstraße / Fahrbahn Fläche 364,92 m², Oberfläche Asph	01.01.1994	5,6	33,0	3 649,20				552,91	3 096,29
	2/0040002/05214	L 5320-Au / Fahrbahn Fläche 35,52 m², Oberfläche Schotte	01.01.2014	3,0	10,0	120,77				30,19	90,58
	2/0040001/04933	Lackerfeldstraße / Fahrbahn Fläche 1.102,70 m², Oberfläch	01.01.2001	12,2	33,0	22 054,00				1 670,76	20 383,24
	2/0040001/04963	Lackerfeldstraße / Fahrbahn Fläche 1.208,96 m², Oberfläch	01.01.2007	18,8	33,0	36 268,65				1 831,75	34 436,90
	2/0040001/04918	Lackerfeldstraße / Fahrbahn Fläche 940,22 m², Oberfläche	01.01.1994	5,6	33,0	9 402,20				1 424,58	7 977,62
	2/0040001/04962	Lackerfeldstraße / Geh- und Radweg Fläche 61,90 m², Obe	01.01.2001	12,2	33,0	990,40				75,03	915,37
	2/0040001/05003	Legionstraße / Fahrbahn Fläche 1.232,75 m², Oberfläche A	01.01.2001	12,2	33,0	24 655,00				1 867,80	22 787,20
	2/0040001/04949	Lerchenstraße / Fahrbahn Fläche 1.253,26 m², Oberfläche	01.01.1994	5,6	33,0	12 532,55				1 898,87	10 633,68
	2/0040001/05125	Lerchenstraße / Fahrbahn Fläche 75,00 m², Oberfläche As	01.01.2001	12,2	33,0	1 500,00				113,64	1 386,36

MVAG	Ansatz Konto	Bezeichnung	Inbetrieb- nahme	RND	ND	Buchwert 31.12.2019	Zugänge	Abgänge	Wertaufholung	Abschreibung/ Wertmind.	Buchwert 31.12.2020
	2/0040001/05031	Lerchenstraße / Geh- und Radweg Fläche 150,25 m², Ober	01.01.1994	5,6	33,0	1 202,02				182,12	1 019,90
	2/0040001/05030	Lerchenstraße / Geh- und Radweg Fläche 201,33 m², Ober	01.01.2014	25,4	33,0	6 442,56				244,04	6 198,52
	2/0040001/04928	Liliengasse / Fahrbahn Fläche 603,27 m², Oberfläche Asph	01.01.1994	5,6	33,0	6 032,65				914,04	5 118,61
	2/0040001/04927	Liliengasse / Fahrbahn Fläche 856,83 m², Oberfläche Asph	01.01.2001	12,2	33,0	17 136,60				1 298,23	15 838,37
	2/0040001/04945	Lindenstraße / Fahrbahn Fläche 449,80 m², Oberfläche As	01.01.2007	18,8	33,0	13 494,00				681,52	12 812,48
	2/0040001/04941	Lindenstraße / Fahrbahn Fläche 512,89 m², Oberfläche As	01.01.1994	5,6	33,0	5 128,90				777,11	4 351,79
	2/0040001/04942	Lindenstraße / Parkstreifen Fläche 80,96 m², Oberfläche A	01.01.2001	12,2	33,0	1 295,36				98,13	1 197,23
	2/0040001/04946	Lindenstraße / Parkstreifen Fläche 91,58 m², Oberfläche A	01.01.2007	18,8	33,0	2 197,92				111,01	2 086,91
	2/0040001/04964	Linzer Straße / Linzer Straße / Geh- und Radweg Fläche 5	01.01.2001	12,2	33,0	9 201,60				697,09	8 504,51
	2/0040001/04965	Linzer Straße / Linzer Straße / Parkstreifen Fläche 450,40	01.01.2001	12,2	33,0	7 206,40				545,94	6 660,46
	2/0040001/05028	Manker Straße / Manker Straße / Geh- und Radweg Fläche	01.01.2014	25,4	33,0	32 409,60				1 227,64	31 181,96
	2/0040001/04966	Manker Straße / Manker Straße / Geh- und Radweg Fläche	01.01.2001	12,2	33,0	18 518,78				1 402,94	17 115,84
	2/0040001/05218	Matzleinsdorfer Straße / Fahrbahn Fläche 145,88 m², Ober	01.01.2001	12,2	33,0	2 917,60				221,03	2 696,57
	2/0040001/05082	Matzleinsdorfer Straße / Geh- und Radweg Fläche 355,99	01.01.2007	18,8	33,0	8 543,71				431,50	8 112,21
	2/0040001/05083	Matzleinsdorfer Straße / Parkstreifen Fläche 93,42 m², Obe	01.01.2001	12,2	33,0	1 494,72				113,24	1 381,48
	2/0040001/04852	Meisengasse / Fahrbahn Fläche 961,17 m², Oberfläche As	01.01.1994	5,6	33,0	9 611,70				1 456,32	8 155,38
	2/0040001/04836	Melker Straße / Fahrbahn Fläche 369,31 m², Oberfläche A	01.01.2001	12,2	33,0	7 386,10				559,55	6 826,55
	2/0040001/05051	Melker Straße / Melker Straße / Geh- und Radweg Fläche	01.01.2001	12,2	33,0	36 542,72				2 768,39	33 774,33
	2/0040001/04896	Mitterbergweg / Fahrbahn Fläche 834,05 m², Oberfläche A	01.01.2014	25,4	33,0	33 362,00				1 263,71	32 098,29
	2/0040001/04924	Mühlweg / Fahrbahn Fläche 355,78 m², Oberfläche Asphalt	01.01.2001	12,2	33,0	7 115,50				539,05	6 576,45
	2/0040001/05001	Mühlweg / Fahrbahn Fläche 610,86 m², Oberfläche Asphalt	01.01.1994	5,6	33,0	6 108,55				925,54	5 183,01
	2/0040001/04925	Mühlweg / Geh- und Radweg Fläche 35,40 m², Oberfläche	01.01.2001	12,2	33,0	566,40				42,91	523,49
	2/0040001/04900	Nelkenweg / Fahrbahn Fläche 555,01 m², Oberfläche Asph	01.01.2001	12,2	33,0	11 100,10				840,92	10 259,18
	2/0040001/04967	Nibelungenstraße / Nibelungenstraße / Geh- und Radweg	01.01.1994	5,6	33,0	1 565,16				237,15	1 328,01
	2/0040001/04968	Nibelungenstraße / Nibelungenstraße / Geh- und Radweg	01.01.2001	12,2	33,0	35 659,23				2 701,46	32 957,77
	2/0040001/04969	Nibelungenstraße / Nibelungenstraße / Parkstreifen Fläche	01.01.2001	12,2	33,0	1 772,16				134,25	1 637,91
	2/0040001/05073	Ornding 2 / Fahrbahn Fläche 28,00 m², Oberfläche Asphalt	01.01.1994	5,6	33,0	280,00				42,42	237,58
	2/0040002/05188	Ornding 20 / Fahrbahn Fläche 25,14 m², Oberfläche Schott	01.01.2014	3,0	10,0	85,48				21,37	64,11
	2/0040001/05136	Ornding 25 / Fahrbahn Fläche 696,48 m², Oberfläche Asph	01.01.2007	18,8	33,0	20 894,40				1 055,27	19 839,13
	2/0040001/05137	Ornding 25 / Geh- und Radweg Fläche 30,88 m², Oberfläch	01.01.2007	18,8	33,0	741,00				37,42	703,58
	2/0040001/05087	Ornding 33 / Fahrbahn Fläche 22,30 m², Oberfläche Beton,	01.01.2001	12,2	33,0	446,00				33,79	412,21
	2/0040001/04874	Oskar-Kokoschka-Straße / Fahrbahn Fläche 1.863,95 m², C	01.01.2001	12,2	33,0	37 278,90				2 824,16	34 454,74
	2/0040001/04876	Oskar-Kokoschka-Straße / Geh- und Radweg Fläche 606,50	01.01.2001	12,2	33,0	9 704,70				735,20	8 969,50
	2/0040001/04875	Oskar-Kokoschka-Straße / Parkstreifen Fläche 365,27 m²,	01.01.2001	12,2	33,0	5 844,24				442,75	5 401,49
	2/0040001/04897	Oskar-Kokoschka-Straße / Parkstreifen Fläche 369,72 m²,	01.01.2001	12,2	33,0	5 915,52				448,15	5 467,37
	2/0040001/04857	Pfadfinderweg / Fahrbahn Fläche 277,28 m², Oberfläche A	01.01.2001	12,2	33,0	5 545,60				420,12	5 125,48
	2/0040001/04858	Pfadfinderweg / Fahrbahn Fläche 649,23 m², Oberfläche A	01.01.1994	5,6	33,0	6 492,30				983,68	5 508,62
	2/0040001/04859	Pfadfinderweg / Parkstreifen Fläche 130,56 m², Oberfläche	01.01.2007	18,8	33,0	3 133,44				158,25	2 975,19
	2/0040001/05016	Pfarrplatz / Fahrbahn Fläche 633,76 m², Oberfläche Pflaste	01.01.2014	25,4	33,0	25 350,40				960,24	24 390,16

MVAG	Ansatz Konto	Bezeichnung	Inbetrieb- nahme	RND	ND	Buchwert 31.12.2019	Zugänge	Abgänge	Wertaufholung	Abschreibung/ Wertmind.	Buchwert 31.12.2020
	2/0040001/04910	Plessersstraße / Fahrbahn Fläche 4.063,01 m², Oberfläche	01.01.1994	5,6	33,0	40 630,10				6 156,08	34 474,02
	2/0040001/04920	Plessersstraße / Geh- und Radweg Fläche 232,74 m², Oberfläche	01.01.2001	12,2	33,0	3 723,82				282,11	3 441,71
	2/0040001/04911	Plessersstraße / Geh- und Radweg Fläche 495,03 m², Oberfläche	01.01.2001	12,2	33,0	7 920,45				600,03	7 320,42
	2/0040001/04940	Plessersweg / Fahrbahn Fläche 281,58 m², Oberfläche Asph	01.01.1994	5,6	33,0	2 815,75				426,63	2 389,12
	2/0040001/05086	Pöchlarn 12 / Fahrbahn Fläche 3,03 m², Oberfläche Spritzd	01.01.1994	5,6	33,0	30,30				4,59	25,71
	2/0040002/05079	Pöchlarn 5 / Fahrbahn Fläche 21,60 m², Oberfläche Schott	01.01.2014	3,0	10,0	73,44				18,36	55,08
	2/0040001/04960	Rebhuhngasse / Fahrbahn Fläche 868,26 m², Oberfläche A	01.01.1994	5,6	33,0	8 682,60				1 315,55	7 367,05
	2/0040001/04834	Rechenstraße / Fahrbahn Fläche 693,83 m², Oberfläche As	01.01.2001	12,2	33,0	13 876,60				1 051,26	12 825,34
	2/0040001/04835	Rechenstraße / Geh- und Radweg Fläche 18,72 m², Oberfl	01.01.2001	12,2	33,0	299,52				22,69	276,83
	2/0040001/04978	Rechenstraße / Rechenstraße / Geh- und Radweg Fläche	01.01.2001	12,2	33,0	11 111,76				841,80	10 269,96
	2/0040001/05063	Regensburger Straße / Fahrbahn Fläche 210,34 m², Oberfl	01.01.2007	18,8	33,0	6 310,20				318,70	5 991,50
	2/0040001/04976	Regensburger Straße / Fahrbahn Fläche 3.078,68 m², Obe	01.01.2001	12,2	33,0	61 573,50				4 664,66	56 908,84
	2/0040001/05065	Regensburger Straße / Fahrbahn Fläche 373,35 m², Oberfl	01.01.2014	25,4	33,0	14 934,00				565,68	14 368,32
	2/0040001/04843	Regensburger Straße / Fahrbahn Fläche 382,25 m², Oberfl	01.01.1994	5,6	33,0	3 822,50				579,17	3 243,33
	2/0040001/05200	Regensburger Straße / Fahrbahn Fläche 84,00 m², Oberflä	01.01.2014	25,4	33,0	3 360,00				127,27	3 232,73
	2/0040001/05064	Regensburger Straße / Geh- und Radweg Fläche 246,35 m	01.01.2014	25,4	33,0	7 883,20				298,61	7 584,59
	2/0040001/05062	Regensburger Straße / Geh- und Radweg Fläche 303,68 m	01.01.2007	18,8	33,0	7 288,32				368,10	6 920,22
	2/0040001/04975	Regensburger Straße / Geh- und Radweg Fläche 460,23 m	01.01.2007	18,8	33,0	11 045,52				557,85	10 487,67
	2/0040001/04977	Regensburger Straße / Parkstreifen Fläche 97,77 m², Ober	01.01.2001	12,2	33,0	1 564,32				118,51	1 445,81
	2/0040001/05053	Regensburger Straße / Regensburger Straße / Geh- und R	01.01.2014	25,4	33,0	39 419,36				1 493,16	37 926,20
	2/0040001/05052	Regensburger Straße / Regensburger Straße / Geh- und R	01.01.2007	18,8	33,0	1 860,84				93,98	1 766,86
	2/0040001/04932	Römerstraße / Fahrbahn Fläche 1.074,95 m², Oberfläche A	01.01.1994	5,6	33,0	10 749,50				1 628,71	9 120,79
	2/0040001/04931	Römerstraße / Fahrbahn Fläche 274,23 m², Oberfläche As	01.01.2001	12,2	33,0	5 484,50				415,49	5 069,01
	2/0040001/04926	Rosengasse / Fahrbahn Fläche 503,88 m², Oberfläche Asp	01.01.2001	12,2	33,0	10 077,60				763,45	9 314,15
	2/0040001/04923	Rosengasse / Fahrbahn Fläche 639,96 m², Oberfläche Asp	01.01.1994	5,6	33,0	6 399,60				969,64	5 429,96
	2/0040001/04922	Rosengasse / Geh- und Radweg Fläche 45,58 m², Oberflä	01.01.2001	12,2	33,0	729,28				55,25	674,03
	2/0040001/05108	Rüdigerstraße / Fahrbahn Fläche 132,74 m², Oberfläche As	01.01.2007	18,8	33,0	3 982,20				201,12	3 781,08
	2/0040001/04877	Rüdigerstraße / Fahrbahn Fläche 3.137,37 m², Oberfläche	01.01.2001	12,2	33,0	62 747,30				4 753,58	57 993,72
	2/0040001/04882	Rüdigerstraße / Fahrbahn Fläche 3.558,24 m², Oberfläche	01.01.1994	5,6	33,0	35 582,40				5 391,27	30 191,13
	2/0040001/04909	Rüdigerstraße / Geh- und Radweg Fläche 406,99 m², Ober	01.01.2001	12,2	33,0	6 511,89				493,33	6 018,56
	2/0040001/04883	Rüdigerstraße / Geh- und Radweg Fläche 511,66 m², Ober	01.01.1994	5,6	33,0	4 093,25				620,19	3 473,06
	2/0040001/05056	Rüdigerstraße / Rüdigerstraße / Geh- und Radweg Fläche	01.01.2001	12,2	33,0	6 778,08				513,49	6 264,59
	2/0040001/04999	Sägeweg / Fahrbahn Fläche 111,60 m², Oberfläche Asphal	01.01.2014	25,4	33,0	4 464,00				169,09	4 294,91
	2/0040001/05000	Sägeweg / Fahrbahn Fläche 180,38 m², Oberfläche Asphal	01.01.1987	0,0	33,0						
	2/0040002/04998	Sägeweg / Fahrbahn Fläche 36,96 m², Oberfläche Schotter	01.01.2014	3,0	10,0	125,66				31,42	94,24
	2/0040001/05007	Sandtorgasse / Fahrbahn Fläche 80,65 m², Oberfläche Pfla	01.01.2014	25,4	33,0	3 226,00				122,20	3 103,80
	2/0040001/04840	Sandtorgasse / Fahrbahn Fläche 927,94 m², Oberfläche As	01.01.2001	12,2	33,0	18 558,80				1 405,97	17 152,83
	2/0040001/04873	Scheibbser Straße / Fahrbahn Fläche 1.236,68 m², Oberflä	01.01.2001	12,2	33,0	24 733,50				1 873,75	22 859,75
	2/0040001/05080	Scheibbser Straße / Fahrbahn Fläche 16,45 m², Oberfläche	01.01.2007	18,8	33,0	493,50				24,92	468,58

MVAG	Ansatz Konto	Bezeichnung	Inbetrieb- nahme	RND	ND	Buchwert 31.12.2019	Zugänge	Abgänge	Wertaufholung	Abschreibung/ Wertmind.	Buchwert 31.12.2020
	2/0040001/04872	Scheibbser Straße / Geh- und Radweg Fläche 214,36 m², (01.01.2001		12,2	33,0	3 429,71				259,83	3 169,88
	2/0040001/04972	Schiffhausweg / Fahrbahn Fläche 1.340,14 m², Oberfläche 01.01.2001		12,2	33,0	26 802,80				2 030,52	24 772,28
	2/0040001/04973	Schiffhausweg / Parkstreifen Fläche 410,40 m², Oberfläche 01.01.2007		18,8	33,0	9 849,60				497,45	9 352,15
	2/0040001/04956	Schubertstraße / Fahrbahn Fläche 1.382,35 m², Oberfläche 01.01.2001		12,2	33,0	27 646,90				2 094,46	25 552,44
	2/0040001/04957	Schubertstraße / Fahrbahn Fläche 415,38 m², Oberfläche 01.01.1994		5,6	33,0	4 153,80				629,36	3 524,44
	2/0040001/04958	Schubertstraße / Parkstreifen Fläche 207,69 m², Oberfläche 01.01.1994		5,6	33,0	1 661,52				251,75	1 409,77
	2/0040001/04854	Schwalbengasse / Fahrbahn Fläche 844,55 m², Oberfläche 01.01.2001		12,2	33,0	16 891,00				1 279,62	15 611,38
	2/0040001/05005	Seilergasse / Fahrbahn Fläche 425,00 m², Oberfläche Asph 01.01.2001		12,2	33,0	8 500,00				643,94	7 856,06
	2/0040001/05006	Seilergasse / Geh- und Radweg Fläche 34,59 m², Oberfläche 01.01.2001		12,2	33,0	553,44				41,93	511,51
	2/0040001/04952	Severingasse / Fahrbahn Fläche 1.393,26 m², Oberfläche 01.01.2001		12,2	33,0	27 865,20				2 111,00	25 754,20
	2/0040001/05009	Severingasse / Geh- und Radweg Fläche 262,56 m², Oberfläche 01.01.2007		18,8	33,0	6 301,44				318,25	5 983,19
	2/0040001/05008	Severingasse / Parkstreifen Fläche 350,08 m², Oberfläche 01.01.2007		18,8	33,0	8 401,92				424,34	7 977,58
	2/0040001/05036	Sponngasse / Fahrbahn Fläche 2.143,86 m², Oberfläche As 01.01.2001		12,2	33,0	42 877,20				3 248,27	39 628,93
	2/0040001/05037	Sponngasse / Parkstreifen Fläche 687,22 m², Oberfläche As 01.01.2001		12,2	33,0	10 995,52				832,99	10 162,53
	2/0040001/04842	Sportplatzstraße / Fahrbahn Fläche 2.181,25 m², Oberfläche 01.01.2001		12,2	33,0	43 625,00				3 304,92	40 320,08
	2/0040001/04855	Taubengasse / Fahrbahn Fläche 585,95 m², Oberfläche As 01.01.1994		5,6	33,0	5 859,50				887,80	4 971,70
	2/0040001/05014	Thörringplatz / Fahrbahn Fläche 590,72 m², Oberfläche Pfl 01.01.2014		25,4	33,0	23 628,60				895,02	22 733,58
	2/0040001/04921	Tulpenweg / Fahrbahn Fläche 607,09 m², Oberfläche Asph 01.01.2001		12,2	33,0	12 141,80				919,83	11 221,97
	2/0040001/04930	Ulmenstraße / Fahrbahn Fläche 1.984,38 m², Oberfläche A 01.01.2014		25,4	33,0	79 375,20				3 006,64	76 368,56
	2/0040002/05089	Ulmenstraße / Fahrbahn Fläche 237,45 m², Oberfläche Erd 01.01.2014		0,0	10,0						
	2/0040001/04939	Ulmenstraße / Fahrbahn Fläche 408,00 m², Oberfläche Asph 01.01.1994		5,6	33,0	4 080,00				618,18	3 461,82
	2/0040001/05039	Ulmenstraße / Fahrbahn Fläche 886,66 m², Oberfläche Asph 01.01.2001		12,2	33,0	17 733,20				1 343,42	16 389,78
	2/0040001/04959	Utestraße / Fahrbahn Fläche 857,95 m², Oberfläche Asph 01.01.2001		12,2	33,0	17 159,00				1 299,92	15 859,08
	2/0040001/04938	Weidenstraße / Fahrbahn Fläche 1.592,25 m², Oberfläche 01.01.2001		12,2	33,0	31 845,00				2 412,50	29 432,50
	2/0040001/04908	Weigelspergasse / Fahrbahn Fläche 181,05 m², Oberfläche 01.01.2014		25,4	33,0	7 242,00				274,32	6 967,68
	2/0040001/04907	Weigelspergasse / Fahrbahn Fläche 386,26 m², Oberfläche 01.01.2007		18,8	33,0	11 587,80				585,24	11 002,56
	2/0040001/04845	Weiheweg / Fahrbahn Fläche 1.074,80 m², Oberfläche Asph 01.01.2001		12,2	33,0	21 496,00				1 628,48	19 867,52
	2/0040002/05183	Weingartenstraße / Fahrbahn Fläche 521,56 m², Oberfläche 01.01.2014		3,0	10,0	1 773,29				443,32	1 329,97
	2/0040001/05072	Weingartenstraße / Fahrbahn Fläche 969,05 m², Oberfläche 01.01.2001		12,2	33,0	19 380,90				1 468,25	17 912,65
	2/0040001/05070	Wiener Straße / Fahrbahn Fläche 1.209,00 m², Oberfläche 01.01.2014		25,4	33,0	48 360,00				1 831,82	46 528,18
	2/0040001/05034	Wiener Straße / Fahrbahn Fläche 110,72 m², Oberfläche Pl 01.01.2001		12,2	33,0	2 214,40				167,76	2 046,64
	2/0040001/05035	Wiener Straße / Fahrbahn Fläche 309,61 m², Oberfläche A 01.01.2014		25,4	33,0	12 384,40				469,11	11 915,29
	2/0040001/04867	Wiener Straße / Fahrbahn Fläche 416,90 m², Oberfläche A 01.01.1994		5,6	33,0	4 169,00				631,67	3 537,33
	2/0040001/04869	Wiener Straße / Geh- und Radweg Fläche 50,03 m², Oberfläche 01.01.2001		12,2	33,0	800,45				60,64	739,81
	2/0040001/04868	Wiener Straße / Geh- und Radweg Fläche 50,03 m², Oberfläche 01.01.1994		5,6	33,0	400,22				60,64	339,58
	2/0040001/05224	Zustandsklasse 1		01.07.2013	25,5	33,0	14 171,00			534,75	13 636,25
	2/0040001/05223	Zustandsklasse 3		01.07.2001	13,5	33,0	23 931,00			1 650,41	22 280,59

MVAG	Ansatz Konto	Bezeichnung	Inbetrieb- nahme	RND	ND	Buchwert 31.12.2019	Zugänge	Abgänge	Wertaufholung	Abschreibung/ Wertmind.	Buchwert 31.12.2020
1311	Investitionszuschüsse von Trägern öffentlichen Rechts					-326 893,94	0,00	0,00	0,00	-11 363,63	-315 530,31
	612000	Gemeindestraßen				-326 893,94	0,00	0,00	0,00	-11 363,63	-315 530,31
	2/0040001/03698	Land NÖ: Subvention RU3	10.07.2014	26,5	33,0	-41 666,67				-1 515,15	-40 151,52
	2/0040001/03697	Land NÖ: Zentrumsgestaltung	04.11.2014	26,5	33,0	-125 000,00				-4 545,45	-120 454,55
	2/0040001/03694	Straßenbau 2017: Land NÖ Stadterneuerung	13.03.2017	29,0	33,0	-136 363,64				-4 545,45	-131 818,19
	2/0040001/03693	Straßenbau 2018: Land NÖ Abt Raumordnung	21.12.2018	30,5	33,0	-23 863,63				-757,58	-23 106,05
1313	Investitionszuschüsse von übrigen					-35 061,37	0,00	0,00	0,00	-1 095,67	-33 965,70
	612000	Gemeindestraßen				-35 061,37	0,00	0,00	0,00	-1 095,67	-33 965,70
	2/0040001/03651	Radinfrastruktur	08.04.2019	31,0	33,0	-35 061,37				-1 095,67	-33 965,70
1023	Wasser- und Abwasserbauten und -anlagen					555 789,34	0,00	0,00	0,00	7 460,26	548 329,08
	639000	Sonstige Einrichtungen und Maßnahmen				555 789,34	0,00	0,00	0,00	7 460,26	548 329,08
	2/0470001/02537	HW-Schutz Bocksgraben	31.12.2014	73,5	80,0	555 789,34				7 460,26	548 329,08
1028	Geleistete Anzahlungen für Anlagen und Anlagen in Bau					30 989,26	286 738,52	0,00	0,00	0,00	317 727,78
	639000	Sonstige Einrichtungen und Maßnahmen				30 989,26	286 738,52	0,00	0,00	0,00	317 727,78
	2/0080001/02539	Rampersdorfer Graben (Rückhaltebecken) AIB		0,0	0,0	30 989,26	286 738,52				317 727,78
1311	Investitionszuschüsse von Trägern öffentlichen Rechts					-170 708,59	0,00	0,00	0,00	-2 291,39	-168 417,20
	639000	Sonstige Einrichtungen und Maßnahmen				-170 708,59	0,00	0,00	0,00	-2 291,39	-168 417,20
	2/0470001/03643	KT HW-Schutz Bocksgraben	31.12.2014	73,5	80,0	-170 708,59				-2 291,39	-168 417,20
1313	Investitionszuschüsse von übrigen					-230 687,30	0,00	0,00	0,00	-3 096,47	-227 590,83
	639000	Sonstige Einrichtungen und Maßnahmen				-230 687,30	0,00	0,00	0,00	-3 096,47	-227 590,83
	2/0470001/02538	HW-Schutz Bocksgraben EU	31.12.2013	73,5	80,0	-230 687,30				-3 096,47	-227 590,83
1022	Gebäude und Bauten					22 416,03	7 918,40	0,00	0,00	1 480,71	28 853,72
	649000	Sonstige Einrichtungen und Maßnahmen				22 416,03	7 918,40	0,00	0,00	1 480,71	28 853,72
	3/0070002/00001	Wartestation Prauchner+Volkshelm	10.10.2019	18,5	20,0	22 416,03	7 918,40			1 480,71	28 853,72
1021	Grundstücke, Grundstückseinrichtungen und Infrastruktur					2 129 384,02	0,00	0,00	0,00	185 450,38	1 943 933,64
	710000	Land- und forwirtschaftlicher Wegebau				2 002 471,49	0,00	0,00	0,00	176 049,45	1 826 422,04
	2/0040001/05044	`kein Name` / Fahrbahn Fläche 1.077,35 m², Oberfläche As 01.01.1994		5,6	33,0	10 773,50				1 632,35	9 141,15
	2/0040001/04991	`kein Name` / Fahrbahn Fläche 3.174,00 m², Oberfläche Be 01.01.2001		12,2	33,0	63 480,00				4 809,09	58 670,91
	2/0040002/05145	`kein Name` / Fahrbahn Fläche 605,31 m², Oberfläche Sch 01.01.2014		3,0	10,0	2 058,05				514,51	1 543,54
	2/0040001/04974	`kein Name` / Fahrbahn Fläche 77,63 m², Oberfläche Asph. 01.01.2001		12,2	33,0	1 552,60				117,62	1 434,98
	2/0040001/05102	`kein Name` / Fahrbahn Fläche 93,00 m², Oberfläche Asph. 01.01.2007		18,8	33,0	2 790,00				140,91	2 649,09
	2/0040001/05040	`kein Name` / Geh- und Radweg Fläche 159,64 m², Oberflä 01.01.2001		12,2	33,0	2 554,24				193,50	2 360,74

MVAG	Ansatz Konto	Bezeichnung	Inbetrieb- nahme	RND	ND	Buchwert 31.12.2019	Zugänge	Abgänge	Wertaufholung	Abschreibung/ Wertmind.	Buchwert 31.12.2020
	2/0040001/05045	`kein Name` / Geh- und Radweg Fläche 280,11 m², Oberflä	01.01.2007	18,8	33,0	6 722,66				339,53	6 383,13
	2/0040001/05041	`kein Name` / Geh- und Radweg Fläche 711,59 m², Oberflä	01.01.2014	25,4	33,0	22 770,72				862,53	21 908,19
	2/0040001/04899	Alter Brunnenweg / Fahrbahn Fläche 962,70 m², Oberfläch	01.01.2007	18,8	33,0	28 881,00				1 458,64	27 422,36
	2/0040002/05158	Aufgeld Stichweg I / Fahrbahn Fläche 487,50 m², Oberfläc	01.01.2014	0,0	10,0						
	2/0040002/05196	Aufgeld Stichweg II / Fahrbahn Fläche 527,70 m², Oberfläc	01.01.2014	0,0	10,0						
	2/0040002/05050	Bergern / Fahrbahn Fläche 348,15 m², Oberfläche Schotter	01.01.2014	3,0	10,0	1 183,71				295,93	887,78
	2/0040002/05150	Bergweg / Fahrbahn Fläche 1.069,41 m², Oberfläche Schot	01.01.2014	3,0	10,0	3 635,99				909,00	2 726,99
	2/0040002/05220	Bruckackerweg neben Alter Bahntrasse / Fahrbahn Fläche	01.01.2014	3,0	10,0	5 335,31				1 333,83	4 001,48
	2/0040002/05017	Bruckackerweg-Mitte / Fahrbahn Fläche 1.500,58 m², Ober	01.01.2014	0,0	10,0						
	2/0040002/04970	Brunn 10 / Fahrbahn Fläche 851,49 m², Oberfläche Schotte	01.01.2014	3,0	10,0	2 895,07				723,77	2 171,30
	2/0040002/04971	Brunn 11 / Wörthweg / Fahrbahn Fläche 825,18 m², Oberflä	01.01.2014	3,0	10,0	2 805,61				701,40	2 104,21
	2/0040001/04948	Brunn 2 / Fahrbahn Fläche 1.699,52 m², Oberfläche Aspha	01.01.2001	12,2	33,0	33 990,40				2 575,03	31 415,37
	2/0040001/04984	Brunn 4 / Fahrbahn Fläche 1.154,01 m², Oberfläche Aspha	01.01.2007	18,8	33,0	34 620,30				1 748,50	32 871,80
	2/0040001/04983	Brunn 4 / Fahrbahn Fläche 365,46 m², Oberfläche Asphalt,	01.01.2001	12,2	33,0	7 309,20				553,73	6 755,47
	2/0040002/05013	Brunn 6 / Fahrbahn Fläche 1.056,36 m², Oberfläche Schott	01.01.2014	3,0	10,0	3 591,62				897,91	2 693,71
	2/0040001/04850	Brunner Straße / Fahrbahn Fläche 1.141,71 m², Oberfläche	01.01.2007	18,8	33,0	34 251,30				1 729,86	32 521,44
	2/0040001/04828	Brunner Straße / Fahrbahn Fläche 1.146,98 m², Oberfläche	01.01.1994	5,6	33,0	11 469,80				1 737,85	9 731,95
	2/0040001/04982	Brunner Straße / Fahrbahn Fläche 2.409,42 m², Oberfläche	01.01.2001	12,2	33,0	48 188,40				3 650,64	44 537,76
	2/0040002/05120	Dariz u. Stieger bei ehem. Mülldep. / Fahrbahn Fläche 2.50	01.01.2014	3,0	10,0	8 507,00				2 126,75	6 380,25
	2/0040001/04986	Eisenstraße / Eisenstraße / Geh- und Radweg Fläche 6,48	01.01.2001	12,2	33,0	103,68				7,85	95,83
	2/0040001/05165	Erlauf I, Entwässerung / Fahrbahn Fläche 304,64 m², Oberl	01.01.2001	12,2	33,0	6 092,80				461,58	5 631,22
	2/0040002/05169	Erlauf I, Entwässerung / Fahrbahn Fläche 285,00 m², Oberfl	01.01.2014	3,0	10,0	969,00				242,25	726,75
	2/0040001/04898	Erlaufstraße / Fahrbahn Fläche 1.113,44 m², Oberfläche A	01.01.2007	18,8	33,0	33 403,20				1 687,03	31 716,17
	2/0040002/05162	Erlaufstraße / Fahrbahn Fläche 221,36 m², Oberfläche Sch	01.01.2014	3,0	10,0	752,62				188,16	564,46
	2/0040002/05152	Geisel-Hauptweg / Fahrbahn Fläche 1.628,61 m², Oberfläc	01.01.2014	3,0	10,0	5 537,27				1 384,32	4 152,95
	2/0040001/05175	Geisel-Hauptweg / Fahrbahn Fläche 1.667,05 m², Oberfläc	01.01.2007	18,8	33,0	50 011,50				2 525,83	47 485,67
	2/0040002/05202	Geisel-schiefe Stelze / Fahrbahn Fläche 1.157,34 m², Ober	01.01.2014	3,0	10,0	3 934,96				983,74	2 951,22
	2/0040002/05021	Gemeindackerweg / Fahrbahn Fläche 967,33 m², Oberfläc	01.01.2014	0,0	10,0						
	2/0040002/04989	Gesellenwiese / Fahrbahn Fläche 1.649,94 m², Oberfläche	01.01.2014	3,0	10,0	5 609,80				1 402,45	4 207,35
	2/0040001/05184	Giselherstraße / Fahrbahn Fläche 493,44 m², Oberfläche A	01.01.2007	18,8	33,0	14 803,05				747,63	14 055,42
	2/0040002/05177	Gmoaweg / Fahrbahn Fläche 1.358,64 m², Oberfläche Sch	01.01.2014	3,0	10,0	4 619,38				1 154,85	3 464,53
	2/0040002/05180	Grundackerweg / Fahrbahn Fläche 1.050,35 m², Oberfläch	01.01.2014	0,0	10,0						
	2/0040002/05025	Grundackerweg / Fahrbahn Fläche 1.056,00 m², Oberfläch	01.01.2014	3,0	10,0	3 590,40				897,60	2 692,80
	2/0040002/05129	Grundackerweg-Mitte / Fahrbahn Fläche 1.117,03 m², Ober	01.01.2014	0,0	10,0						
	1/0020004/01976	Grundstück Nr. 1520, KG-Nr. 14149, Sonstige Verkehrsran	01.01.1900	0,0	0,0	213,00					213,00
	1/0020004/01990	Grundstück Nr. 1590, KG-Nr. 14149, Sonstige Verkehrsran	01.01.1900	0,0	0,0	200,00					200,00
	1/0020004/02361	Grundstück Nr. 427, KG-Nr. 14158, Sonstige Straßenverke	01.01.1900	0,0	0,0	1 295,00					1 295,00
	1/0020004/02363	Grundstück Nr. 428/1, KG-Nr. 14158, Sonstige Straßenverl	01.01.1900	0,0	0,0	1 497,00					1 497,00
	1/0020004/02371	Grundstück Nr. 428/6, KG-Nr. 14158, Sonstige Straßenverl	01.01.1900	0,0	0,0	114,00					114,00

MVAG	Ansatz Konto	Bezeichnung	Inbetrieb- nahme	RND	ND	Buchwert 31.12.2019	Zugänge	Abgänge	Wertaufholung	Abschreibung/ Wertmind.	Buchwert 31.12.2020
	1/0020004/02374	Grundstück Nr. 429, KG-Nr. 14158, Sonstige Straßenverke	01.01.1900	0,0	0,0	473,00					473,00
	1/0020004/02376	Grundstück Nr. 430/2, KG-Nr. 14158, Sonstige Straßenverke	01.01.1900	0,0	0,0	522,00					522,00
	1/0020004/02378	Grundstück Nr. 432, KG-Nr. 14158, Sonstige Straßenverke	01.01.1900	0,0	0,0	788,00					788,00
	1/0020004/02381	Grundstück Nr. 433, KG-Nr. 14158, Sonstige Straßenverke	01.01.1900	0,0	0,0	453,00					453,00
	1/0020004/02384	Grundstück Nr. 434, KG-Nr. 14158, Sonstige Straßenverke	01.01.1900	0,0	0,0	51,00					51,00
	1/0020004/02389	Grundstück Nr. 441/1, KG-Nr. 14158, Sonstige Straßenverke	01.01.1900	0,0	0,0	2 444,00					2 444,00
	1/0020004/02307	Grundstück Nr. 712/2, KG-Nr. 14153, Sonstige Straßenverke	01.01.1900	0,0	0,0	1 215,00					1 215,00
	1/0020004/02313	Grundstück Nr. 724, KG-Nr. 14153, Sonstige Straßenverke	01.01.1900	0,0	0,0	1 844,00					1 844,00
	1/0020004/01851	Grundstück Nr. 958, KG-Nr. 14108, Sonstige Straßenverke	01.01.1900	0,0	0,0	1 058,00					1 058,00
	1/0020004/01853	Grundstück Nr. 964, KG-Nr. 14108, Sonstige Straßenverke	01.01.1900	0,0	0,0	1 194,00					1 194,00
	1/0020004/02326	Grundstück Nr. 968/5, KG-Nr. 14153, Sonstige Straßenverke	01.01.1900	0,0	0,0	584,00					584,00
	1/0020004/01856	Grundstück Nr. 979/1, KG-Nr. 14108, Sonstige Straßenverke	01.01.1900	0,0	0,0	649,00					649,00
	2/0040001/05123	Heinerweg / Fahrbahn Fläche 1.437,58 m², Oberfläche Asp	01.01.1994	5,6	33,0	14 375,75				2 178,14	12 197,61
	2/0040001/05092	Heinerweg / Fahrbahn Fläche 1.951,41 m², Oberfläche Asp	01.01.2007	18,8	33,0	58 542,30				2 956,68	55 585,62
	2/0040001/05161	Heinerweg / Fahrbahn Fläche 167,55 m², Oberfläche Pflast	01.01.2007	18,8	33,0	5 026,50				253,86	4 772,64
	2/0040002/05093	Heinerweg / Fahrbahn Fläche 668,91 m², Oberfläche Schot	01.01.2014	3,0	10,0	2 274,29				568,57	1 705,72
	2/0040002/05097	Heinerweg A1-Wald / Fahrbahn Fläche 915,78 m², Oberfläch	01.01.2014	3,0	10,0	3 113,65				778,41	2 335,24
	2/0040002/05112	Heinerweg neben A1 / Fahrbahn Fläche 1.971,57 m², Ober	01.01.2014	3,0	10,0	6 703,34				1 675,84	5 027,50
	2/0040001/05111	Heinerweg neben A1 / Fahrbahn Fläche 232,17 m², Oberfläch	01.01.2007	18,8	33,0	6 965,10				351,77	6 613,33
	2/0040002/05207	Heinerweg-Wald / Fahrbahn Fläche 384,12 m², Oberfläche	01.01.2014	3,0	10,0	1 306,01				326,50	979,51
	2/0040002/05159	Heizwerkstraße / Fahrbahn Fläche 2.980,68 m², Oberfläche	01.01.2014	3,0	10,0	10 134,31				2 533,58	7 600,73
	2/0040001/05170	Kapellenweg / Fahrbahn Fläche 394,77 m², Oberfläche Asp	01.01.2001	12,2	33,0	7 895,40				598,14	7 297,26
	2/0040001/05191	Kapellenweg / Fahrbahn Fläche 412,35 m², Oberfläche Asp	01.01.2007	18,8	33,0	12 370,50				624,77	11 745,73
	2/0040002/05212	Kellerackerweg / Fahrbahn Fläche 641,25 m², Oberfläche	01.01.2014	3,0	10,0	2 180,25				545,06	1 635,19
	2/0040002/05205	Kellerhäuserweg / Fahrbahn Fläche 720,51 m², Oberfläche	01.01.2014	3,0	10,0	2 449,73				612,43	1 837,30
	2/0040001/04947	Keltenstraße / Fahrbahn Fläche 420,05 m², Oberfläche Asp	01.01.2001	12,2	33,0	8 401,00				636,44	7 764,56
	2/0040001/04934	KG-Brunn, Brunnerstraße Gstnr. 359 / Fahrbahn Fläche 1.4	01.01.2001	12,2	33,0	28 589,40				2 165,86	26 423,54
	2/0040002/05109	KG-Brunn, Schillerweg Gstnr. 355 / Fahrbahn Fläche 3.077	01.01.2014	3,0	10,0	10 462,14				2 615,54	7 846,60
	2/0040002/05192	Kleinfeld / Fahrbahn Fläche 620,43 m², Oberfläche Erdweg	01.01.2014	0,0	10,0						
	2/0040002/05026	Kleinfeld Grundacker-alte Bahn / Fahrbahn Fläche 595,53 r	01.01.2014	0,0	10,0						
	2/0040002/05118	Kogelweg Richtung Kugelsiedlung / Fahrbahn Fläche 1.633	01.01.2014	3,0	10,0	5 554,10				1 388,53	4 165,57
	2/0040002/05096	Kogelweg v. B1 bis WVA Matzleinsdorf / Fahrbahn Fläche	01.01.2014	3,0	10,0	3 949,85				987,46	2 962,39
	2/0040001/05138	Kogelweg v. B1 bis WVA Matzleinsdorf / Fahrbahn Fläche	01.01.2001	12,2	33,0	18 732,00				1 419,09	17 312,91
	2/0040001/05032	Koglstraße / Fahrbahn Fläche 54,96 m², Oberfläche Asphal	01.01.2001	12,2	33,0	1 099,20				83,27	1 015,93
	2/0040002/05157	Krebsenbach-Aufeld / Fahrbahn Fläche 2.870,25 m², Oberf	01.01.2014	3,0	10,0	9 758,85				2 439,71	7 319,14
	2/0040002/05168	Krebsenbachweg / Fahrbahn Fläche 671,22 m², Oberfläche	01.01.2014	3,0	10,0	2 282,15				570,54	1 711,61
	2/0040002/05131	Krebsenbachweg-Hauptstraße B 209 / Fahrbahn Fläche 1.	01.01.2014	3,0	10,0	4 197,20				1 049,30	3 147,90
	2/0040002/05213	L 5320-Au / Fahrbahn Fläche 543,66 m², Oberfläche Schot	01.01.2014	3,0	10,0	1 848,44				462,11	1 386,33
	2/0040001/05004	Lackerfeldstraße / Fahrbahn Fläche 1.210,86 m², Oberfläch	01.01.2001	12,2	33,0	24 217,20				1 834,64	22 382,56

MVAG	Ansatz Konto	Bezeichnung	Inbetrieb- nahme	RND	ND	Buchwert 31.12.2019	Zugänge	Abgänge	Wertaufholung	Abschreibung/ Wertmind.	Buchwert 31.12.2020
	2/0040001/05151	Leitenweg I / Fahrbahn Fläche 1.482,42 m ² , Oberfläche Asf	01.01.2007	18,8	33,0	44 472,60				2 246,09	42 226,51
	2/0040002/05124	Leitenweg II / Fahrbahn Fläche 986,13 m ² , Oberfläche Schf	01.01.2014	3,0	10,0	3 352,84				838,21	2 514,63
	2/0040002/05141	Matzleinsdorfer Straße / Fahrbahn Fläche 473,37 m ² , Oberf	01.01.2014	3,0	10,0	1 609,46				402,37	1 207,09
	2/0040001/05018	Matzleinsdorfer Straße / Matzleinsdorfer Straße / Geh- und	01.01.2007	18,8	33,0	7 526,40				380,12	7 146,28
	2/0040002/05149	Mitterberg Weg neben A1 / Fahrbahn Fläche 832,59 m ² , Of	01.01.2014	3,0	10,0	2 830,81				707,70	2 123,11
	2/0040002/05022	Mitterbergweg ab A1 bis Geisel / Fahrbahn Fläche 1.659,6f	01.01.2014	3,0	10,0	5 642,64				1 410,66	4 231,98
	2/0040001/05132	Mitterbergweg ab A1 bis Geisel / Fahrbahn Fläche 517,98 r	01.01.2007	18,8	33,0	15 539,40				784,82	14 754,58
	2/0040002/05020	Mitterfeldweg / Fahrbahn Fläche 4.726,38 m ² , Oberfläche S	01.01.2014	3,0	10,0	16 069,69				4 017,42	12 052,27
	2/0040001/05019	Mitterfeldweg / Fahrbahn Fläche 527,64 m ² , Oberfläche Asf	01.01.2007	18,8	33,0	15 829,20				799,45	15 029,75
	2/0040002/05121	mittlerer Wertfeldweg / Fahrbahn Fläche 1.178,67 m ² , Ober	01.01.2014	3,0	10,0	4 007,48				1 001,87	3 005,61
	2/0040001/05217	mittlerer Wertfeldweg / Fahrbahn Fläche 524,94 m ² , Oberflä	01.01.2001	12,2	33,0	10 498,80				795,36	9 703,44
	2/0040002/05173	Neupöchlarnweg / Fahrbahn Fläche 697,29 m ² , Oberfläch	01.01.2014	3,0	10,0	2 370,79				592,70	1 778,09
	2/0040001/05164	oberer Wertfeldweg / Fahrbahn Fläche 2.507,16 m ² , Oberf	01.01.2001	12,2	33,0	50 143,20				3 798,73	46 344,47
	2/0040001/05163	oberer Wertfeldweg / Fahrbahn Fläche 251,46 m ² , Oberflä	01.01.2007	18,8	33,0	7 543,80				381,00	7 162,80
	2/0040001/05115	oberer Wertfeldweg / Fahrbahn Fläche 526,56 m ² , Oberflä	01.01.2001	12,2	33,0	10 531,20				797,82	9 733,38
	2/0040002/05047	Ornding 15 / Fahrbahn Fläche 837,21 m ² , Oberfläche Scho	01.01.2014	3,0	10,0	2 846,51				711,63	2 134,88
	2/0040001/05090	Ornding 17 / Fahrbahn Fläche 666,21 m ² , Oberfläche Asph	01.01.2007	18,8	33,0	19 986,30				1 009,41	18 976,89
	2/0040002/05114	Ornding 18 / Fahrbahn Fläche 230,25 m ² , Oberfläche Scho	01.01.2014	3,0	10,0	782,85				195,71	587,14
	2/0040001/04851	Ornding 2 / Fahrbahn Fläche 245,91 m ² , Oberfläche Aspha	01.01.1994	5,6	33,0	2 459,10				372,59	2 086,51
	2/0040002/05187	Ornding 20 / Fahrbahn Fläche 129,33 m ² , Oberfläche Scho	01.01.2014	3,0	10,0	439,72				109,93	329,79
	2/0040001/05135	Ornding 25 / Fahrbahn Fläche 4.867,38 m ² , Oberfläche Asf	01.01.2007	18,8	33,0	146 021,40				7 374,82	138 646,58
	2/0040001/05068	Ornding 33 / Fahrbahn Fläche 1.229,25 m ² , Oberfläche Bet	01.01.2001	12,2	33,0	24 585,00				1 862,50	22 722,50
	2/0040002/05023	Ornding 9 / Fahrbahn Fläche 22,02 m ² , Oberfläche Schotte	01.01.2014	3,0	10,0	74,87				18,72	56,15
	2/0040001/05048	Ornding 9 / Fahrbahn Fläche 75,22 m ² , Oberfläche Asphalt	01.01.2007	18,8	33,0	2 256,45				113,96	2 142,49
	2/0040002/05110	Ortholz neben A1 / Fahrbahn Fläche 1.693,74 m ² , Oberfläc	01.01.2014	3,0	10,0	5 758,72				1 439,68	4 319,04
	2/0040001/05098	Ortholz neben A1 / Fahrbahn Fläche 327,84 m ² , Oberfläche	01.01.2007	18,8	33,0	9 835,20				496,73	9 338,47
	2/0040002/05181	Ortholzgrabenweg I / Fahrbahn Fläche 1.635,42 m ² , Oberfl	01.01.2014	3,0	10,0	5 560,43				1 390,11	4 170,32
	2/0040002/05122	Ortholzgrabenweg II / Fahrbahn Fläche 885,27 m ² , Oberfläc	01.01.2014	3,0	10,0	3 009,92				752,48	2 257,44
	2/0040001/05099	Orthozweg / Fahrbahn Fläche 297,00 m ² , Oberfläche Pflast	01.01.2007	18,8	33,0	8 910,00				450,00	8 460,00
	2/0040001/05100	Orthozweg / Fahrbahn Fläche 641,82 m ² , Oberfläche Asph:	01.01.2007	18,8	33,0	19 254,60				972,45	18 282,15
	2/0040002/05176	Osterberg / Fahrbahn Fläche 253,08 m ² , Oberfläche Schott	01.01.2014	3,0	10,0	860,47				215,12	645,35
	2/0040001/05119	Osterberg / Fahrbahn Fläche 621,15 m ² , Oberfläche Aspha	01.01.2001	12,2	33,0	12 422,90				941,13	11 481,77
	2/0040002/05194	Pöchlarn 10 / Fahrbahn Fläche 6,48 m ² , Oberfläche Schott	01.01.2014	3,0	10,0	22,03				5,51	16,52
	2/0040002/05216	Pöchlarn 11 / Fahrbahn Fläche 1.114,74 m ² , Oberfläche Sc	01.01.2014	3,0	10,0	3 790,12				947,53	2 842,59
	2/0040002/04990	Pöchlarn 12 / Fahrbahn Fläche 2.066,25 m ² , Oberfläche Sc	01.01.2014	3,0	10,0	7 025,25				1 756,31	5 268,94
	2/0040001/05046	Pöchlarn 12 / Fahrbahn Fläche 783,54 m ² , Oberfläche Sprii	01.01.1994	5,6	33,0	7 835,40				1 187,18	6 648,22
	2/0040002/05140	Pöchlarn 13 / Fahrbahn Fläche 2.050,80 m ² , Oberfläche Er	01.01.2014	0,0	10,0						
	2/0040002/05221	Pöchlarn 15 / Fahrbahn Fläche 1.349,61 m ² , Oberfläche Sc	01.01.2014	3,0	10,0	4 588,67				1 147,17	3 441,50
	2/0040001/05144	Pöchlarn 16 / Fahrbahn Fläche 603,50 m ² , Oberfläche Asp	01.01.2007	18,8	33,0	18 105,00				914,39	17 190,61

MVAG	Ansatz Konto	Bezeichnung	Inbetrieb- nahme	RND	ND	Buchwert 31.12.2019	Zugänge	Abgänge	Wertaufholung	Abschreibung/ Wertmind.	Buchwert 31.12.2020
	2/0040002/05222	Pöchlarn 16 / Fahrbahn Fläche 831,12 m ² , Oberfläche Sch	01.01.2014	3,0	10,0	2 825,81				706,45	2 119,36
	2/0040002/04994	Pöchlarn 5 / Fahrbahn Fläche 1.534,53 m ² , Oberfläche Sch	01.01.2014	3,0	10,0	5 217,40				1 304,35	3 913,05
	2/0040001/05094	Pöchlarn 8 / Fahrbahn Fläche 397,65 m ² , Oberfläche Asph	01.01.2007	18,8	33,0	11 929,50				602,50	11 327,00
	2/0040002/05091	Rampersdorf (Hofzufahrten) / Fahrbahn Fläche 696,57 m ² ,	01.01.2014	3,0	10,0	2 368,34				592,09	1 776,25
	2/0040001/04832	Rampersdorf / Fahrbahn Fläche 1.630,48 m ² , Oberfläche A	01.01.2001	12,2	33,0	32 609,60				2 470,42	30 139,18
	2/0040001/05106	Rampersdorf / Fahrbahn Fläche 358,41 m ² , Oberfläche Asp	01.01.2007	18,8	33,0	10 752,30				543,05	10 209,25
	2/0040001/04831	Rampersdorf / Rampersdorf (Hofzufahrten) / Fahrbahn Fläc	01.01.2007	18,8	33,0	8 550,15				431,83	8 118,32
	2/0040002/05148	Rampersdorf 2, Gstnr. 283, 284 / Fahrbahn Fläche 333,63	01.01.2014	3,0	10,0	1 134,34				283,59	850,75
	2/0040002/05126	Rampersdorf 4 / Fahrbahn Fläche 130,17 m ² , Oberfläche S	01.01.2014	3,0	10,0	442,58				110,65	331,93
	2/0040001/05101	Rampersdorf 5 / Fahrbahn Fläche 983,84 m ² , Oberfläche A	01.01.2001	12,2	33,0	19 676,80				1 490,67	18 186,13
	2/0040002/05198	Rampersdorf 7 / Fahrbahn Fläche 567,18 m ² , Oberfläche S	01.01.2014	3,0	10,0	1 928,41				482,10	1 446,31
	2/0040002/05147	Rampersdorf 7 / Fahrbahn Fläche 772,77 m ² , Oberfläche E	01.01.2014	0,0	10,0						
	2/0040002/05042	Rampersdorf 8 / Fahrbahn Fläche 1.029,60 m ² , Oberfläche	01.01.2014	3,0	10,0	3 500,64				875,16	2 625,48
	2/0040001/04987	Rampersdorfer Straße / Fahrbahn Fläche 742,47 m ² , Oberf	01.01.1987	0,0	33,0						
	2/0040001/05154	Rechenstraße / Fahrbahn Fläche 24,65 m ² , Oberfläche Asp	01.01.2001	12,2	33,0	493,00				37,35	455,65
	2/0040001/05199	Regensburger Straße / Fahrbahn Fläche 55,48 m ² , Oberflä	01.01.2014	25,4	33,0	2 219,00				84,05	2 134,95
	2/0040002/05156	Reichsstraße / Fahrbahn Fläche 1.059,15 m ² , Oberfläche S	01.01.2014	3,0	10,0	3 601,11				900,28	2 700,83
	2/0040001/05130	Reichsstraße / Fahrbahn Fläche 766,62 m ² , Oberfläche Asp	01.01.2007	18,8	33,0	22 998,60				1 161,55	21 837,05
	2/0040002/05215	Reith / Fahrbahn Fläche 307,71 m ² , Oberfläche Schotter, Z	01.01.2014	3,0	10,0	1 046,21				261,55	784,66
	2/0040002/05113	Reith-Geisel / Fahrbahn Fläche 1.714,68 m ² , Oberfläche Sc	01.01.2014	3,0	10,0	5 829,91				1 457,48	4 372,43
	2/0040002/05197	Reith-Mitterweg / Fahrbahn Fläche 989,88 m ² , Oberfläche	01.01.2014	3,0	10,0	3 365,59				841,40	2 524,19
	2/0040001/05107	Reithweg / Fahrbahn Fläche 2.888,49 m ² , Oberfläche Asp	01.01.2007	18,8	33,0	86 654,70				4 376,50	82 278,20
	2/0040002/05167	Röhrapoint / Fahrbahn Fläche 1.067,46 m ² , Oberfläche Sch	01.01.2014	3,0	10,0	3 629,36				907,34	2 722,02
	2/0040001/04833	Röhrapoint / Fahrbahn Fläche 2.538,43 m ² , Oberfläche Asp	01.01.2007	18,8	33,0	76 152,75				3 846,10	72 306,65
	2/0040001/05043	Röhrapoint 10 / Fahrbahn Fläche 247,20 m ² , Oberfläche A	01.01.2007	18,8	33,0	7 416,00				374,55	7 041,45
	2/0040002/05201	Röhrapoint 8 / Fahrbahn Fläche 436,92 m ² , Oberfläche Sch	01.01.2014	3,0	10,0	1 485,53				371,38	1 114,15
	2/0040001/05186	Röhrapoint 9 / Fahrbahn Fläche 1.792,60 m ² , Oberfläche A	01.01.2007	18,8	33,0	53 778,00				2 716,06	51 061,94
	2/0040002/05116	Röhrapointerweg / Fahrbahn Fläche 2.611,32 m ² , Oberfläc	01.01.2014	3,0	10,0	8 878,49				2 219,62	6 658,87
	2/0040001/05117	Röhrapointerweg / Fahrbahn Fläche 510,48 m ² , Oberfläche	01.01.2007	18,8	33,0	15 314,25				773,45	14 540,80
	2/0040001/05128	Rübenplatzweg / Fahrbahn Fläche 1.169,79 m ² , Oberfläche	01.01.2007	18,8	33,0	35 093,70				1 772,41	33 321,29
	2/0040001/05127	Rübenplatzweg / Fahrbahn Fläche 169,08 m ² , Oberfläche F	01.01.2007	18,8	33,0	5 072,40				256,18	4 816,22
	2/0040001/05210	Rübenplatzweg / Fahrbahn Fläche 810,27 m ² , Oberfläche	01.01.2001	12,2	33,0	16 205,40				1 227,68	14 977,72
	2/0040001/05029	Scheibbser Straße / Fahrbahn Fläche 2.313,59 m ² , Oberflä	01.01.2001	12,2	33,0	46 271,80				3 505,44	42 766,36
	2/0040001/04826	Scheibbser Straße / Fahrbahn Fläche 4.325,34 m ² , Oberflä	01.01.2007	18,8	33,0	129 760,20				6 553,55	123 206,65
	2/0040002/05139	Scheibbser Straße / Fahrbahn Fläche 621,84 m ² , Oberfläc	01.01.2014	0,0	10,0						
	2/0040002/04988	Schieferleitenweg / Fahrbahn Fläche 1.334,85 m ² , Oberfläc	01.01.2014	3,0	10,0	4 538,49				1 134,62	3 403,87
	2/0040002/05208	Seidlweg / Fahrbahn Fläche 1.086,87 m ² , Oberfläche Scho	01.01.2014	3,0	10,0	3 695,36				923,84	2 771,52
	2/0040001/05209	Seidlweg / Fahrbahn Fläche 325,23 m ² , Oberfläche Asp	01.01.2001	12,2	33,0	6 504,60				492,77	6 011,83
	2/0040002/05174	Sperrweg / Fahrbahn Fläche 1.089,42 m ² , Oberfläche Schc	01.01.2014	3,0	10,0	3 704,03				926,01	2 778,02

MVAG	Ansatz Konto	Bezeichnung	Inbetrieb- nahme	RND	ND	Buchwert 31.12.2019	Zugänge	Abgänge	Wertaufholung	Abschreibung/ Wertmind.	Buchwert 31.12.2020
	2/0040002/05179	Sportplatzw.-alte Bahn (Himmelreich) / Fahrbahn Fläche 2.01.01.2014	01.01.2014	3,0	10,0	6 882,86				1 720,72	5 162,14
	2/0040002/05088	Sportplatzw.-Bahntrasse-Bergern / Fahrbahn Fläche 1.645,01.01.2014	01.01.2014	3,0	10,0	5 593,99				1 398,50	4 195,49
	2/0040002/05182	Steinbergweg / Fahrbahn Fläche 1.916,61 m², Oberfläche 01.01.2014	01.01.2014	3,0	10,0	6 516,47				1 629,12	4 887,35
	2/0040001/05189	Steinbergweg / Fahrbahn Fläche 125,09 m², Oberfläche As 01.01.2001	01.01.2001	12,2	33,0	2 501,80				189,53	2 312,27
	2/0040001/05195	Steinbergweg / Fahrbahn Fläche 262,23 m², Oberfläche As 01.01.2007	01.01.2007	18,8	33,0	7 866,90				397,32	7 469,58
	2/0040001/05166	Steinbergweg / Fahrbahn Fläche 862,86 m², Oberfläche Sp 01.01.2001	01.01.2001	12,2	33,0	17 257,20				1 307,36	15 949,84
	2/0040002/05095	Stichweg / Fahrbahn Fläche 637,95 m², Oberfläche Schotte 01.01.2014	01.01.2014	3,0	10,0	2 169,03				542,26	1 626,77
	2/0040002/05190	Stichweg Geiselweg-Mitterberg / Fahrbahn Fläche 912,99 m² 01.01.2014	01.01.2014	3,0	10,0	3 104,17				776,04	2 328,13
	2/0040002/05105	Stichweg Heiner-Geisel / Fahrbahn Fläche 1.019,01 m², Oberfläche 01.01.2014	01.01.2014	3,0	10,0	3 464,63				866,16	2 598,47
	2/0040002/05178	Stichweg oben / Fahrbahn Fläche 358,83 m², Oberfläche S 01.01.2014	01.01.2014	3,0	10,0	1 220,02				305,01	915,01
	2/0040002/05203	Stichweg Sportplatzw.-Bahntrasse / Fahrbahn Fläche 619,201.01.2014	01.01.2014	0,0	10,0						
	2/0040002/05103	Stichweg-Biogas- B 209 / Fahrbahn Fläche 761,76 m², Oberfläche 01.01.2014	01.01.2014	3,0	10,0	2 589,98				647,50	1 942,48
	2/0040002/04866	Teichweg / Fahrbahn Fläche 1.291,83 m², Oberfläche Schc 01.01.2014	01.01.2014	3,0	10,0	4 392,22				1 098,06	3 294,16
	2/0040002/05024	Teilstück bei neuer Bahntrasse / Fahrbahn Fläche 559,08 m² 01.01.2014	01.01.2014	3,0	10,0	1 900,87				475,22	1 425,65
	2/0040001/04849	Weingartenstraße / Fahrbahn Fläche 32,10 m², Oberfläche 01.01.2001	01.01.2001	12,2	33,0	641,90				48,63	593,27
	2/0040001/05172	Wohlfahrtsbrunn I-FV / Fahrbahn Fläche 1.052,85 m², Oberfläche 01.01.2001	01.01.2001	12,2	33,0	21 057,00				1 595,23	19 461,77
	2/0040001/05171	Wohlfahrtsbrunn I-FV / Fahrbahn Fläche 794,13 m², Oberfläche 01.01.2001	01.01.2001	12,2	33,0	5 400,08				409,10	4 990,98
	2/0040001/05204	Zufahrt Ladestelle ÖBB / Fahrbahn Fläche 877,30 m², Oberfläche 01.01.2001	01.01.2001	12,2	33,0	17 546,00				1 329,24	16 216,76
	2/0040001/04870	Zufahrt ÖBB / Fahrbahn Fläche 375,30 m², Oberfläche Bet 01.01.2001	01.01.2001	12,2	33,0	7 506,00				568,64	6 937,36
	771000	Maßnahmen zur Förderung des Fremdenverkehrs				126 912,53	0,00	0,00	0,00	9 400,93	117 511,60
	2/0040012/02535	Errichtung Leitsystem 2017-2018	31.12.2018	12,5	15,0	126 912,53				9 400,93	117 511,60
1311	Investitionszuschüsse von Trägern öffentlichen Rechts					-73 916,69	0,00	0,00	0,00	-5 475,31	-68 441,38
	771000	Maßnahmen zur Förderung des Fremdenverkehrs				-73 916,69	0,00	0,00	0,00	-5 475,31	-68 441,38
	2/0040012/03641	KT Errichtung Leitsystem 2017-2018	30.06.2019	12,5	15,0	-73 916,69				-5 475,31	-68 441,38
1021	Grundstücke, Grundstückseinrichtungen und Infrastruktur					736 411,86	0,00	0,00	0,00	6 650,53	729 761,33
	815000	Park- und Gartenanlagen, Kinderspielflächen				736 411,86	0,00	0,00	0,00	6 650,53	729 761,33
	2/0070003/03515	Bepflanzung und sonst. Grundstückseinrichtungen	30.06.2014	26,0	33,0	5 364,39				198,68	5 165,71
	2/0070002/02524	Edelstahlgeländer	04.09.2014	13,5	20,0	4 453,71				307,15	4 146,56
	4/0290003/02542	Generationenpark 2013	09.10.2013	2,5	10,0	2 527,40				722,11	1 805,29
	1/0030001/01752	Grundstück Nr. 593/18, KG-Nr. 14108, Gärten Gärten, 854, 01.01.1900	01.01.1900	0,0	0,0	75 152,00					75 152,00
	1/0030001/02300	Grundstück Nr. 613/1, KG-Nr. 14153, Gärten Gärten, 957,001.01.1900	01.01.1900	0,0	0,0	84 216,00					84 216,00
	1/0030001/01766	Grundstück Nr. 738/36, KG-Nr. 14108, Gärten Gärten, 711, 01.01.1900	01.01.1900	0,0	0,0	62 568,00					62 568,00
	1/0030001/01798	Grundstück Nr. 818/2, KG-Nr. 14108, Gärten Gärten, 693,001.01.1900	01.01.1900	0,0	0,0	60 984,00					60 984,00
	1/0020001/02319	Grundstück Nr. 83/1, KG-Nr. 14153, Bauflächen Gebäude, 01.01.1900	01.01.1900	0,0	0,0	11 660,00					11 660,00
	1/0010001/02320	Grundstück Nr. 83/1, KG-Nr. 14153, Sonstige Freizeitfläche 01.01.1900	01.01.1900	0,0	0,0	369 248,00					369 248,00
	1/0010001/02321	Grundstück Nr. 83/2, KG-Nr. 14153, Sonstige Freizeitfläche 01.01.1900	01.01.1900	0,0	0,0	3 344,00					3 344,00

MVAG	Ansatz Konto	Bezeichnung	Inbetrieb- nahme	RND	ND	Buchwert 31.12.2019	Zugänge	Abgänge	Wertaufholung	Abschreibung/ Wertmind.	Buchwert 31.12.2020
	2/0070002/02523	Pavillon Stadtpark	31.12.1999	0,0	20,0						
	4/0290003/03514	Spielgeräte	30.06.2014	3,0	10,0	5 061,60				1 265,40	3 796,20
	4/0290003/03579	Spielplatz Legionstraße 2016	01.08.2016	5,5	10,0	1 379,74				212,27	1 167,47
	4/0290003/02545	Spielplatz Liliengasse 2016	01.08.2016	5,5	10,0	3 179,90				489,22	2 690,68
	4/0290003/03580	Spielplatz Meisengasse 2016	16.08.2016	5,5	10,0	515,97				79,38	436,59
	4/0290003/03578	Spielplatz Neupöchlarn 2015	18.06.2015	4,0	10,0	6 226,92				1 245,38	4 981,54
	4/0290003/02540	Spielplatz Ulmenstraße 2017	12.06.2017	6,0	10,0	5 951,73				850,25	5 101,48
	2/0040001/02544	Wege Generationenpark 2014	15.01.2014	26,0	33,0	34 578,50				1 280,69	33 297,81
1024	Sonderanlagen					6 885,02	0,00	0,00	0,00	861,01	6 024,01
	815000	Park- und Gartenanlagen, Kinderspielplätze				6 885,02	0,00	0,00	0,00	861,01	6 024,01
	2/0290003/03586	Anschaffungen 2011	21.03.2011	0,0	10,0	77,70				77,70	
	2/0290003/03587	Anschaffungen 2018	21.12.2018	7,5	10,0	4 122,49				485,00	3 637,49
	2/0290003/03588	Anschaffungen 2019	28.06.2019	8,0	10,0	2 684,83				298,31	2 386,52
1311	Investitionszuschüsse von Trägern öffentlichen Rechts					-1 666,66	0,00	0,00	0,00	-416,67	-1 249,99
	815000	Park- und Gartenanlagen, Kinderspielplätze				-1 666,66	0,00	0,00	0,00	-416,67	-1 249,99
	2/0070002/03639	KT Pavillon Stadtpark	31.12.1999	0,0	20,0						
	4/0290003/03696	KT Spielgeräte	28.04.2015	3,0	10,0	-1 666,66				-416,67	-1 249,99
1313	Investitionszuschüsse von übrigen					-36 850,40	0,00	0,00	0,00	-1 524,58	-35 325,82
	815000	Park- und Gartenanlagen, Kinderspielplätze				-36 850,40	0,00	0,00	0,00	-1 524,58	-35 325,82
	2/0040001/03695	EU(EFRE)-Förderung "Neugestaltung Schlosspark"	21.10.2015	27,5	33,0	-34 900,40				-1 224,58	-33 675,82
	4/0290003/03644	KT Spielplatz Liliengasse 2016	01.07.2016	5,5	10,0	-1 950,00				-300,00	-1 650,00
1021	Grundstücke, Grundstückseinrichtungen und Infrastruktur					646 162,39	0,00	0,00	0,00	17 995,31	628 167,08
	816000	Öffentliche Beleuchtung und öffentliche Uhren				234 982,39	0,00	0,00	0,00	17 995,31	216 987,08
	2/0040012/02528	Straßenbeleuchtung LED 2012	31.12.2012	6,5	15,0	4 541,35				605,51	3 935,84
	2/0040012/02529	Straßenbeleuchtung LED 2013	31.12.2013	7,5	15,0	5 942,95				699,17	5 243,78
	2/0040012/02530	Straßenbeleuchtung LED 2014	31.12.2014	8,5	15,0	2 715,34				285,83	2 429,51
	2/0040012/02531	Straßenbeleuchtung LED 2015	31.12.2015	9,5	15,0	12 749,72				1 214,26	11 535,46
	2/0040012/02532	Straßenbeleuchtung LED 2016	31.12.2016	10,5	15,0	24 600,40				2 139,17	22 461,23
	2/0040012/02533	Straßenbeleuchtung LED 2017	31.12.2017	11,5	15,0	25 267,27				2 021,38	23 245,89
	2/0040012/02534	Straßenbeleuchtung LED 2018	31.12.2018	12,5	15,0	10 388,53				769,52	9 619,01
	2/0040012/03634	Straßenbeleuchtung LED 2019	13.10.2019	13,5	15,0	148 776,83				10 260,47	138 516,36
	817000	Friedhöfe einschließlich Einsegnungshallen und Krematorien				3 960,00	0,00	0,00	0,00	0,00	3 960,00
	1/0020001/01864	Grundstück Nr. .38, KG-Nr. 14149, Bauflächen Gebäude, 2 01.01.1900		0,0	0,0	1 740,00					1 740,00
	1/0020001/01865	Grundstück Nr. .69, KG-Nr. 14149, Bauflächen Gebäude, 3 01.01.1900		0,0	0,0	2 220,00					2 220,00

MVAG	Ansatz Konto	Bezeichnung	Inbetrieb- nahme	RND	ND	Buchwert 31.12.2019	Zugänge	Abgänge	Wertaufholung	Abschreibung/ Wertmind.	Buchwert 31.12.2020
	820000	Wirtschaftshöfe				407 220,00	0,00	0,00	0,00	0,00	407 220,00
	1/0020001/02252	Grundstück Nr. 452/1, KG-Nr. 14153, Bauflächen Gebäude 01.01.1900		0,0	0,0	74 250,00					74 250,00
	1/0020002/02253	Grundstück Nr. 452/1, KG-Nr. 14153, Sonstige Betriebsfläc 01.01.1900		0,0	0,0	332 970,00					332 970,00
1022	Gebäude und Bauten					297 839,09	0,00	0,00	0,00	9 025,43	288 813,66
	820000	Wirtschaftshöfe				297 839,09	0,00	0,00	0,00	9 025,43	288 813,66
	3/0060001/02471	Bauhof	01.01.2003	32,0	50,0	297 839,09				9 025,43	288 813,66
1025	Technische Anlagen, Fahrzeuge und Maschinen					22 117,30	0,00	0,00	0,00	4 147,35	17 969,95
	820000	Wirtschaftshöfe				22 117,30	0,00	0,00	0,00	4 147,35	17 969,95
	5/0240001/03582	2 Rasenmäher 2012	29.08.2012	1,5	10,0	315,46				126,18	189,28
	5/0240001/03590	2 Stromerzeuger 2014	28.11.2014	3,5	10,0	507,66				112,81	394,85
	5/0240001/03604	Betonmischer 2018	05.06.2018	7,0	10,0	413,56				51,70	361,86
	5/0240001/03583	E-Gehhubwagen 2014	03.01.2014	3,0	10,0	519,80				129,95	389,85
	5/0240001/03593	Handkreissäge, Motorsense, Rasenmäher 2015	30.06.2015	4,0	10,0	647,81				129,56	518,25
	5/0240001/03591	Hochdruckreiniger 2014	31.12.2014	3,5	10,0	1 067,85				237,30	830,55
	5/0240001/03596	Hubwagen 2016	21.11.2016	5,5	10,0	397,85				61,21	336,64
	5/0240001/03600	Kärcher HDS 818 2017	31.05.2017	6,0	10,0	1 773,15				253,31	1 519,84
	5/0190003/02494	Kompressor 2016	13.04.2016	5,0	10,0	748,63				124,77	623,86
	5/0240001/03594	Metallkreissäge 2016	11.03.2016	5,0	10,0	1 941,75				323,63	1 618,12
	5/0240001/03589	Motorsense+Rasenmäher 2014	31.10.2014	0,0	10,0						
	5/0240001/03602	Paneelsäge 2017	31.08.2017	6,5	10,0	776,88				103,58	673,30
	5/0240001/03595	Rasenmäher Domi 2016	31.07.2016	5,5	10,0	623,29				95,89	527,40
	5/0240001/03601	Rasenmäher GX 560 2017	12.06.2017	6,0	10,0	411,98				58,85	353,13
	5/0240001/02550	Stadtmüllsauger 2014	17.04.2014	3,0	10,0	5 560,00				1 390,00	4 170,00
	5/0240001/03599	Stockfräse 2017	20.04.2017	6,0	10,0	715,85				102,26	613,59
	5/0240001/03603	Stockfräse 2017	18.10.2017	6,5	10,0	963,03				128,40	834,63
	5/0240001/03605	Stockfräse 2018	15.11.2018	7,5	10,0	422,62				49,72	372,90
	5/0240001/03597	Stromerzeuger 2017	06.04.2017	6,0	10,0	1 186,50				169,50	1 017,00
	5/0240001/03592	Wildkrautbekämpfer 2015	23.03.2015	4,0	10,0	918,72				183,74	734,98
	5/0240001/03598	Wildkrautbürste 2017	11.04.2017	6,0	10,0	2 204,91				314,99	1 889,92
1026	Amts-, Betriebs- und Geschäftsausstattung					20 999,29	0,00	0,00	0,00	2 901,40	18 097,89
	820000	Wirtschaftshöfe				20 999,29	0,00	0,00	0,00	2 901,40	18 097,89
	5/0130002/02516	Alarmanlage 2018	03.05.2018	7,0	10,0	4 513,65				564,21	3 949,44
	5/0110002/03606	Ausstattung 2011	31.12.2011	0,5	10,0	108,48				72,32	36,16
	5/0110002/03607	Ausstattung 2014	31.12.2014	3,5	10,0	905,15				201,14	704,01
	5/0110002/03608	Ausstattung 2015	31.12.2015	4,5	10,0	1 126,88				204,89	921,99
	5/0110002/03609	Ausstattung 2016	31.12.2016	5,5	10,0	275,44				42,38	233,06

MVAG	Ansatz Konto	Bezeichnung	Inbetrieb- nahme	RND	ND	Buchwert 31.12.2019	Zugänge	Abgänge	Wertaufholung	Abschreibung/ Wertmind.	Buchwert 31.12.2020
	5/0110002/03610	Ausstattung 2017 - Nachkauf nach Einbruch	31.12.2017	6,5	10,0	11 273,71				1 503,16	9 770,55
	5/0110002/03611	Ausstattung 2018	31.12.2018	7,5	10,0	1 533,27				180,38	1 352,89
	5/0110002/03612	Ausstattung 2019	27.08.2019	8,5	10,0	1 262,71				132,92	1 129,79
1025	Technische Anlagen, Fahrzeuge und Maschinen					163 443,83	0,00	0,00	0,00	25 837,54	137 606,29
	821000	Fuhrpark				163 443,83	0,00	0,00	0,00	25 837,54	137 606,29
	4/0150002/02487	2 Kubotas / ME-8710BG und ME-585EG	17.12.2015	4,5	10,0	48 425,21				8 804,58	39 620,63
	4/0150002/02485	2 Moped Peugeot Kisbee / ME-1BZC und ME-2BZC	07.08.2017	6,5	10,0	1 977,49				263,67	1 713,82
	4/0150002/02495	Autoanhänger gr. - ME-760AT	01.01.1900	0,0	10,0						
	4/0150002/02496	Autoanhänger orange - ME-779AT	01.01.1900	0,0	10,0						
	5/0240001/02515	Balkenmäher 2018	23.01.2018	7,0	10,0	720,00				90,00	630,00
	4/0150002/02490	Brantner Einachs-Dreiseitenkipper / ME-590EG und ME-59	23.03.2016	5,0	10,0	9 266,00				1 544,33	7 721,67
	4/0150002/02488	John Deere Traktor 6090 MC / ME-593EL	30.08.2016	5,5	10,0	34 215,45				5 263,92	28 951,53
	4/0150002/02491	Kubota / ME-586EG	01.01.1900	0,0	10,0						
	4/0150002/02486	Moped Peugeot Vivacity / ME-8BVO	29.05.2017	0,0	10,0						
	4/0150002/02482	Nissan Leaf Tekna - E-Auto ME-544DU	12.08.2013	2,5	10,0	10 711,46				3 060,42	7 651,04
	4/0150002/02484	Nissan Navara Pick UP für Bauhof / ME-520BO	13.06.2018	7,0	10,0	20 829,66				2 603,71	18 225,95
	4/0150002/02483	Peugeot Expert Prem / ME-266EV	16.01.2018	7,0	10,0	13 780,00				1 722,50	12 057,50
	4/0150002/02489	Steyrer 760 Traktor / N-342765	01.01.1900	0,0	10,0						
	4/0150002/02497	Ford Variobus - AST / ME-890EK	07.05.2019	8,0	10,0	1 500,00				166,67	1 333,33
	5/0150002/00001	Stama Elektrodreirad	27.12.2019	8,5	10,0	22 018,56				2 317,74	19 700,82
1311	Investitionszuschüsse von Trägern öffentlichen Rechts					-1 120,00	0,00	0,00	0,00	-320,00	-800,00
	821000	Fuhrpark				-1 120,00	0,00	0,00	0,00	-320,00	-800,00
	4/0150002/03635	KT Nissan Leaf Tekna - E-Auto ME-544DU	17.12.2013	2,5	10,0	-1 120,00				-320,00	-800,00
1021	Grundstücke, Grundstückseinrichtungen und Infrastruktur					598 202,07	0,00	0,00	0,00	1 760,07	596 442,00
	831000	Freibäder				598 202,07	0,00	0,00	0,00	1 760,07	596 442,00
	1/0010001/01680	Grundstück Nr. 257/20, KG-Nr. 14108, Sonstige Freizeitfläc	01.01.1900	0,0	0,0	53 944,00					53 944,00
	1/0020001/01763	Grundstück Nr. 736/1, KG-Nr. 14108, Bauflächen Gebäude	01.01.1900	0,0	0,0	72 160,00					72 160,00
	1/0010001/01764	Grundstück Nr. 736/1, KG-Nr. 14108, Sonstige Freizeitfläc	01.01.1900	0,0	0,0	470 338,00					470 338,00
	3/0060001/02476	Kantine u. Kabinen	01.01.1971	0,0	50,0	1 760,07				1 760,07	
1024	Sonderanlagen					0,00	0,00	0,00	0,00	0,00	0,00
	831000	Freibäder				0,00	0,00	0,00	0,00	0,00	0,00
	3/0350006/02546	Schwimmbecken	01.01.1971	0,0	30,0						

MVAG	Ansatz Konto	Bezeichnung	Inbetrieb- nahme	RND	ND	Buchwert 31.12.2019	Zugänge	Abgänge	Wertaufholung	Abschreibung/ Wertmind.	Buchwert 31.12.2020
1026	Amts-, Betriebs- und Geschäftsausstattung					410,00	0,00	0,00	0,00	315,00	95,00
	831000	Freibäder				410,00	0,00	0,00	0,00	315,00	95,00
	4/0110002/02548	Billiardtisch 2011	31.12.2011	0,5	10,0	285,00				190,00	95,00
	4/0110002/02549	Zelte Badfest 2010	21.09.2010	0,0	10,0	125,00				125,00	
1021	Grundstücke, Grundstückseinrichtungen und Infrastruktur					5 333 176,00	0,00	0,00	0,00	0,00	5 333 176,00
	840000	Grundbesitz				5 241 231,00	0,00	0,00	0,00	0,00	5 241 231,00
	1/0020001/02041	Grundstück Nr. .21/1, KG-Nr. 14153, Bauflächen Gebäude	01.01.1900	0,0	0,0	74 800,00					74 800,00
	1/0030001/02042	Grundstück Nr. .21/1, KG-Nr. 14153, Gärten Gärten, 134,00	01.01.1900	0,0	0,0	11 792,00					11 792,00
	1/0020001/02044	Grundstück Nr. .225, KG-Nr. 14153, Bauflächen Gebäude,	01.01.1900	0,0	0,0	2 860,00					2 860,00
	1/0020001/02046	Grundstück Nr. .26/1, KG-Nr. 14153, Bauflächen Gebäude	01.01.1900	0,0	0,0	770,00					770,00
	1/0020001/02050	Grundstück Nr. .69/1, KG-Nr. 14153, Bauflächen Gebäude	01.01.1900	0,0	0,0	26 290,00					26 290,00
	1/0020001/01660	Grundstück Nr. .91, KG-Nr. 14108, Bauflächen Gebäudene	01.01.1900	0,0	0,0	48,00					48,00
	1/0030001/01662	Grundstück Nr. 103/4, KG-Nr. 14108, landwirtschaftlich ger	01.01.1900	0,0	0,0	294,00					294,00
	1/0030001/01663	Grundstück Nr. 103/5, KG-Nr. 14108, landwirtschaftlich ger	01.01.1900	0,0	0,0	376,00					376,00
	1/0030001/02057	Grundstück Nr. 1048/1, KG-Nr. 14153, landwirtschaftlich ge	01.01.1900	0,0	0,0	7 260,00					7 260,00
	1/0030001/02059	Grundstück Nr. 1048/4, KG-Nr. 14153, landwirtschaftlich ge	01.01.1900	0,0	0,0	3 440,00					3 440,00
	1/0030001/01866	Grundstück Nr. 1064, KG-Nr. 14149, landwirtschaftlich gen	01.01.1900	0,0	0,0	1 620,00					1 620,00
	1/0030001/01867	Grundstück Nr. 1065, KG-Nr. 14149, landwirtschaftlich gen	01.01.1900	0,0	0,0	12 260,00					12 260,00
	1/0030001/01868	Grundstück Nr. 1065, KG-Nr. 14149, landwirtschaftlich gen	01.01.1900	0,0	0,0	2 950,00					2 950,00
	1/0030001/01869	Grundstück Nr. 1066, KG-Nr. 14149, landwirtschaftlich gen	01.01.1900	0,0	0,0	9 320,00					9 320,00
	1/0030001/01870	Grundstück Nr. 1067, KG-Nr. 14149, landwirtschaftlich gen	01.01.1900	0,0	0,0	10 450,00					10 450,00
	1/0030001/01871	Grundstück Nr. 1067, KG-Nr. 14149, landwirtschaftlich gen	01.01.1900	0,0	0,0	8 070,00					8 070,00
	1/0030001/02061	Grundstück Nr. 1071/1, KG-Nr. 14153, landwirtschaftlich ge	01.01.1900	0,0	0,0	25 550,00					25 550,00
	1/0030001/02062	Grundstück Nr. 1071/2, KG-Nr. 14153, landwirtschaftlich ge	01.01.1900	0,0	0,0	16 450,00					16 450,00
	1/0030001/02063	Grundstück Nr. 1072/1, KG-Nr. 14153, landwirtschaftlich ge	01.01.1900	0,0	0,0	16 080,00					16 080,00
	1/0030001/02065	Grundstück Nr. 1072/3, KG-Nr. 14153, landwirtschaftlich ge	01.01.1900	0,0	0,0	12 750,00					12 750,00
	1/0030001/02066	Grundstück Nr. 1074/1, KG-Nr. 14153, landwirtschaftlich ge	01.01.1900	0,0	0,0	12 700,00					12 700,00
	1/0030001/01873	Grundstück Nr. 1077/2, KG-Nr. 14149, landwirtschaftlich ge	01.01.1900	0,0	0,0	14 300,00					14 300,00
	1/0030001/01874	Grundstück Nr. 1078, KG-Nr. 14149, landwirtschaftlich gen	01.01.1900	0,0	0,0	1 820,00					1 820,00
	1/0030001/02067	Grundstück Nr. 1097/1, KG-Nr. 14153, landwirtschaftlich ge	01.01.1900	0,0	0,0	6 130,00					6 130,00
	1/0030001/02070	Grundstück Nr. 1101, KG-Nr. 14153, landwirtschaftlich gen	01.01.1900	0,0	0,0	2 990,00					2 990,00
	1/0030001/02074	Grundstück Nr. 1156/2, KG-Nr. 14153, landwirtschaftlich ge	01.01.1900	0,0	0,0	5 510,00					5 510,00
	1/0030001/02075	Grundstück Nr. 1161, KG-Nr. 14153, landwirtschaftlich gen	01.01.1900	0,0	0,0	3 270,00					3 270,00
	1/0030001/01875	Grundstück Nr. 1201, KG-Nr. 14149, landwirtschaftlich gen	01.01.1900	0,0	0,0	642,00					642,00
	1/0030001/02329	Grundstück Nr. 124/3, KG-Nr. 14155, landwirtschaftlich ger	01.01.1900	0,0	0,0	930,00					930,00
	1/0030001/01667	Grundstück Nr. 126/7, KG-Nr. 14108, landwirtschaftlich ger	01.01.1900	0,0	0,0	407,00					407,00
	1/0030001/02077	Grundstück Nr. 128, KG-Nr. 14153, Gärten Gärten, 534,00	01.01.1900	0,0	0,0	46 992,00					46 992,00
	1/0030001/02078	Grundstück Nr. 130/1, KG-Nr. 14153, Gärten Gärten, 1.082	01.01.1900	0,0	0,0	95 216,00					95 216,00

MVAG	Ansatz Konto	Bezeichnung	Inbetrieb- nahme	RND	ND	Buchwert 31.12.2019	Zugänge	Abgänge	Wertaufholung	Abschreibung/ Wertmind.	Buchwert 31.12.2020
	1/0030001/02080	Grundstück Nr. 130/2, KG-Nr. 14153, Gärten Gärten, 397,00	01.01.1900	0,0	0,0	34 936,00					34 936,00
	1/0030001/02141	Grundstück Nr. 1349, KG-Nr. 14153, landwirtschaftlich gen	01.01.1900	0,0	0,0	182,00					182,00
	1/0030001/02145	Grundstück Nr. 1353, KG-Nr. 14153, landwirtschaftlich gen	01.01.1900	0,0	0,0	313,00					313,00
	1/0020001/01878	Grundstück Nr. 1356/2, KG-Nr. 14149, Bauflächen Gebäud	01.01.1900	0,0	0,0	12,00					12,00
	1/0020001/01879	Grundstück Nr. 1356/3, KG-Nr. 14149, Bauflächen Gebäud	01.01.1900	0,0	0,0	9,00					9,00
	1/0030001/02164	Grundstück Nr. 1371/1, KG-Nr. 14153, landwirtschaftlich ge	01.01.1900	0,0	0,0	278,00					278,00
	1/0030001/02171	Grundstück Nr. 1376, KG-Nr. 14153, landwirtschaftlich gen	01.01.1900	0,0	0,0	87,00					87,00
	1/0030001/01880	Grundstück Nr. 139, KG-Nr. 14149, landwirtschaftlich genu	01.01.1900	0,0	0,0	6 390,00					6 390,00
	1/0010001/02188	Grundstück Nr. 1392/10, KG-Nr. 14153, Sonstige Freizeitflä	01.01.1900	0,0	0,0	136 752,00					136 752,00
	1/0010001/02195	Grundstück Nr. 1392/8, KG-Nr. 14153, Sonstige Freizeitfläc	01.01.1900	0,0	0,0	78 386,00					78 386,00
	1/0020001/01890	Grundstück Nr. 1395/2, KG-Nr. 14149, Bauflächen Gebäud	01.01.1900	0,0	0,0	2,00					2,00
	1/0020001/02200	Grundstück Nr. 1398, KG-Nr. 14153, Bauflächen Gebäude,	01.01.1900	0,0	0,0	40 480,00					40 480,00
	1/0020001/02201	Grundstück Nr. 1398, KG-Nr. 14153, Bauflächen Gebäude	01.01.1900	0,0	0,0	3 960,00					3 960,00
	1/0030001/02202	Grundstück Nr. 1398, KG-Nr. 14153, Gärten Gärten, 264,00	01.01.1900	0,0	0,0	23 232,00					23 232,00
	1/0030001/02203	Grundstück Nr. 1405, KG-Nr. 14153, landwirtschaftlich gen	01.01.1900	0,0	0,0	628,00					628,00
	1/0030001/02208	Grundstück Nr. 1418, KG-Nr. 14153, landwirtschaftlich gen	01.01.1900	0,0	0,0	1 423,00					1 423,00
	1/0020001/01932	Grundstück Nr. 1434/4, KG-Nr. 14149, Bauflächen Gebäud	01.01.1900	0,0	0,0	7,00					7,00
	1/0030001/01951	Grundstück Nr. 1449, KG-Nr. 14149, Gärten Gärten, 47,00	01.01.1900	0,0	0,0	47,00					47,00
	1/0030001/01965	Grundstück Nr. 1504, KG-Nr. 14149, landwirtschaftlich gen	01.01.1900	0,0	0,0	11 600,00					11 600,00
	1/0030001/01982	Grundstück Nr. 155, KG-Nr. 14149, landwirtschaftlich genu	01.01.1900	0,0	0,0	3 160,00					3 160,00
	1/0030001/01988	Grundstück Nr. 159/2, KG-Nr. 14149, landwirtschaftlich ger	01.01.1900	0,0	0,0	6 310,00					6 310,00
	1/0030001/01996	Grundstück Nr. 165, KG-Nr. 14149, landwirtschaftlich genu	01.01.1900	0,0	0,0	4 140,00					4 140,00
	1/0030001/01997	Grundstück Nr. 180, KG-Nr. 14149, landwirtschaftlich genu	01.01.1900	0,0	0,0	11 710,00					11 710,00
	1/0030001/02210	Grundstück Nr. 19/2, KG-Nr. 14153, Gärten Gärten, 281,00	01.01.1900	0,0	0,0	24 728,00					24 728,00
	1/0030001/02395	Grundstück Nr. 191/1, KG-Nr. 14153, Gärten, Gernotstraße	01.01.1900	0,0	0,0	202 664,00					202 664,00
	1/0020001/02211	Grundstück Nr. 191/4, KG-Nr. 14153, Bauflächen Gebäude	01.01.1900	0,0	0,0	144 650,00					144 650,00
	1/0030001/02212	Grundstück Nr. 191/4, KG-Nr. 14153, Gärten Gärten, 1.566	01.01.1900	0,0	0,0	137 808,00					137 808,00
	1/0030001/02213	Grundstück Nr. 20, KG-Nr. 14153, Gärten Gärten, 411,00	n 01.01.1900	0,0	0,0	36 168,00					36 168,00
	1/0030001/02000	Grundstück Nr. 226, KG-Nr. 14149, landwirtschaftlich genu	01.01.1900	0,0	0,0	9 630,00					9 630,00
	1/0030001/02002	Grundstück Nr. 230/2, KG-Nr. 14149, landwirtschaftlich ger	01.01.1900	0,0	0,0	32 620,00					32 620,00
	1/0030001/02003	Grundstück Nr. 230/2, KG-Nr. 14149, landwirtschaftlich ger	01.01.1900	0,0	0,0	8 810,00					8 810,00
	1/0030001/02004	Grundstück Nr. 232, KG-Nr. 14149, landwirtschaftlich genu	01.01.1900	0,0	0,0	6 320,00					6 320,00
	1/0030001/02005	Grundstück Nr. 241/1, KG-Nr. 14149, landwirtschaftlich ger	01.01.1900	0,0	0,0	1 050,00					1 050,00
	1/0030001/02006	Grundstück Nr. 241/2, KG-Nr. 14149, landwirtschaftlich ger	01.01.1900	0,0	0,0	4 970,00					4 970,00
	1/0030001/02332	Grundstück Nr. 243/2, KG-Nr. 14155, landwirtschaftlich ger	01.01.1900	0,0	0,0	9 980,00					9 980,00
	1/0030001/02333	Grundstück Nr. 243/2, KG-Nr. 14155, landwirtschaftlich ger	01.01.1900	0,0	0,0	35 220,00					35 220,00
	1/0030001/01679	Grundstück Nr. 251/2, KG-Nr. 14108, landwirtschaftlich ger	01.01.1900	0,0	0,0	140,00					140,00
	1/0020001/01682	Grundstück Nr. 266/1, KG-Nr. 14108, Bauflächen Gebäude	01.01.1900	0,0	0,0	24 310,00					24 310,00
	1/0030001/01683	Grundstück Nr. 266/1, KG-Nr. 14108, Gärten Gärten, 797,00	01.01.1900	0,0	0,0	70 136,00					70 136,00

MVAG	Ansatz Konto	Bezeichnung	Inbetrieb- nahme	RND	ND	Buchwert 31.12.2019	Zugänge	Abgänge	Wertaufholung	Abschreibung/ Wertmind.	Buchwert 31.12.2020
	1/0030001/01686	Grundstück Nr. 267/3, KG-Nr. 14108, Gärten Gärten, 915,00	01.01.1900	0,0	0,0	80 520,00					80 520,00
	1/0030001/01688	Grundstück Nr. 272/1, KG-Nr. 14108, Gärten Gärten, 3.836	01.01.1900	0,0	0,0	337 568,00					337 568,00
	1/0030001/02334	Grundstück Nr. 282, KG-Nr. 14155, landwirtschaftlich genu	01.01.1900	0,0	0,0	52,00					52,00
	1/0030001/02336	Grundstück Nr. 283, KG-Nr. 14155, landwirtschaftlich genu	01.01.1900	0,0	0,0	352,00					352,00
	1/0030001/01693	Grundstück Nr. 289, KG-Nr. 14108, Gärten Gärten, 104,00	01.01.1900	0,0	0,0	9 152,00					9 152,00
	1/0030001/01694	Grundstück Nr. 291, KG-Nr. 14108, Gärten Gärten, 313,00	01.01.1900	0,0	0,0	27 544,00					27 544,00
	1/0030001/02347	Grundstück Nr. 291, KG-Nr. 14155, landwirtschaftlich genu	01.01.1900	0,0	0,0	634,00					634,00
	1/0030001/02348	Grundstück Nr. 291, KG-Nr. 14155, landwirtschaftlich genu	01.01.1900	0,0	0,0	122,00					122,00
	1/0030001/01695	Grundstück Nr. 293, KG-Nr. 14108, Gärten Gärten, 84,00	n 01.01.1900	0,0	0,0	7 392,00					7 392,00
	1/0030001/02351	Grundstück Nr. 293, KG-Nr. 14155, landwirtschaftlich genu	01.01.1900	0,0	0,0	233,00					233,00
	1/0030001/01696	Grundstück Nr. 294, KG-Nr. 14108, Gärten Gärten, 135,00	01.01.1900	0,0	0,0	11 880,00					11 880,00
	1/0020001/01697	Grundstück Nr. 295, KG-Nr. 14108, Bauflächen Gebäude, 2	01.01.1900	0,0	0,0	23 100,00					23 100,00
	1/0020001/01698	Grundstück Nr. 295, KG-Nr. 14108, Bauflächen Gebäude, 1	01.01.1900	0,0	0,0	61 380,00					61 380,00
	1/0030001/02007	Grundstück Nr. 3/2, KG-Nr. 14149, Gärten Gärten, 8,00 m²	01.01.1900	0,0	0,0	8,00					8,00
	1/0020001/02008	Grundstück Nr. 3/3, KG-Nr. 14149, Bauflächen Gebäudene	01.01.1900	0,0	0,0	14,00					14,00
	1/0020001/02009	Grundstück Nr. 3/4, KG-Nr. 14149, Bauflächen Gebäudene	01.01.1900	0,0	0,0	49,00					49,00
	1/0030001/01699	Grundstück Nr. 300, KG-Nr. 14108, Gärten Gärten, 222,00	01.01.1900	0,0	0,0	19 536,00					19 536,00
	1/0030001/01700	Grundstück Nr. 301, KG-Nr. 14108, Gärten Gärten, 260,00	01.01.1900	0,0	0,0	22 880,00					22 880,00
	1/0030001/02221	Grundstück Nr. 302, KG-Nr. 14153, Gärten Gärten, 65,00	n 01.01.1900	0,0	0,0	5 720,00					5 720,00
	1/0030001/01701	Grundstück Nr. 303, KG-Nr. 14108, Gärten Gärten, 381,00	01.01.1900	0,0	0,0	33 528,00					33 528,00
	1/0030001/01702	Grundstück Nr. 309, KG-Nr. 14108, Gärten Gärten, 113,00	01.01.1900	0,0	0,0	9 944,00					9 944,00
	1/0030001/02011	Grundstück Nr. 340/1, KG-Nr. 14149, landwirtschaftlich ger	01.01.1900	0,0	0,0	11 900,00					11 900,00
	1/0030001/02012	Grundstück Nr. 340/1, KG-Nr. 14149, landwirtschaftlich ger	01.01.1900	0,0	0,0	13 310,00					13 310,00
	1/0020001/02014	Grundstück Nr. 340/5, KG-Nr. 14149, Bauflächen Gebäude	01.01.1900	0,0	0,0	180,00					180,00
	1/0020001/01719	Grundstück Nr. 351/11, KG-Nr. 14108, Bauflächen Gebäud	01.01.1900	0,0	0,0	8,00					8,00
	1/0030001/01729	Grundstück Nr. 352, KG-Nr. 14108, landwirtschaftlich genu	01.01.1900	0,0	0,0	999,00					999,00
	1/0030001/01732	Grundstück Nr. 354, KG-Nr. 14108, landwirtschaftlich genu	01.01.1900	0,0	0,0	274,00					274,00
	1/0030001/01739	Grundstück Nr. 361, KG-Nr. 14108, landwirtschaftlich genu	01.01.1900	0,0	0,0	924,00					924,00
	1/0020002/02238	Grundstück Nr. 417/3, KG-Nr. 14153, Sonstige Betriebsfläc	01.01.1900	0,0	0,0	715,00					715,00
	1/0030001/02356	Grundstück Nr. 426/1, KG-Nr. 14158, landwirtschaftlich ger	01.01.1900	0,0	0,0	488,00					488,00
	1/0030001/02358	Grundstück Nr. 426/2, KG-Nr. 14158, landwirtschaftlich ger	01.01.1900	0,0	0,0	50,00					50,00
	1/0030001/02362	Grundstück Nr. 428/1, KG-Nr. 14158, landwirtschaftlich ger	01.01.1900	0,0	0,0	469,00					469,00
	1/0020001/02367	Grundstück Nr. 428/5, KG-Nr. 14158, Bauflächen Gebäude	01.01.1900	0,0	0,0	8,00					8,00
	1/0030001/02368	Grundstück Nr. 428/5, KG-Nr. 14158, landwirtschaftlich ger	01.01.1900	0,0	0,0	42,00					42,00
	1/0030001/02370	Grundstück Nr. 428/6, KG-Nr. 14158, landwirtschaftlich ger	01.01.1900	0,0	0,0	483,00					483,00
	1/0030001/02372	Grundstück Nr. 429, KG-Nr. 14158, landwirtschaftlich genu	01.01.1900	0,0	0,0	364,00					364,00
	1/0030001/02373	Grundstück Nr. 429, KG-Nr. 14158, landwirtschaftlich genu	01.01.1900	0,0	0,0	104,00					104,00
	1/0030001/02375	Grundstück Nr. 430/1, KG-Nr. 14158, landwirtschaftlich ger	01.01.1900	0,0	0,0	449,00					449,00
	1/0030001/02377	Grundstück Nr. 432, KG-Nr. 14158, landwirtschaftlich genu	01.01.1900	0,0	0,0	730,00					730,00

MVAG	Ansatz Konto	Bezeichnung	Inbetrieb- nahme	RND	ND	Buchwert 31.12.2019	Zugänge	Abgänge	Wertaufholung	Abschreibung/ Wertmind.	Buchwert 31.12.2020
	1/0030001/02379	Grundstück Nr. 433, KG-Nr. 14158, landwirtschaftlich genu	01.01.1900	0,0	0,0	200,00					200,00
	1/0030001/02380	Grundstück Nr. 433, KG-Nr. 14158, landwirtschaftlich genu	01.01.1900	0,0	0,0	91,00					91,00
	1/0030001/02382	Grundstück Nr. 434, KG-Nr. 14158, landwirtschaftlich genu	01.01.1900	0,0	0,0	261,00					261,00
	1/0030001/02383	Grundstück Nr. 434, KG-Nr. 14158, landwirtschaftlich genu	01.01.1900	0,0	0,0	60,00					60,00
	1/0030001/02385	Grundstück Nr. 436, KG-Nr. 14158, landwirtschaftlich genu	01.01.1900	0,0	0,0	252,00					252,00
	1/0030001/02388	Grundstück Nr. 441/1, KG-Nr. 14158, landwirtschaftlich ger	01.01.1900	0,0	0,0	57,00					57,00
	1/0030001/02250	Grundstück Nr. 448/1, KG-Nr. 14153, landwirtschaftlich ger	01.01.1900	0,0	0,0	5 020,00					5 020,00
	1/0030001/02254	Grundstück Nr. 452/2, KG-Nr. 14153, landwirtschaftlich ger	01.01.1900	0,0	0,0	23 890,00					23 890,00
	1/0030001/02255	Grundstück Nr. 452/3, KG-Nr. 14153, landwirtschaftlich ger	01.01.1900	0,0	0,0	1 712,00					1 712,00
	1/0020001/02024	Grundstück Nr. 473/7, KG-Nr. 14149, Bauflächen Gebäude	01.01.1900	0,0	0,0	6,00					6,00
	1/0030001/02026	Grundstück Nr. 476/2, KG-Nr. 14149, landwirtschaftlich ger	01.01.1900	0,0	0,0	12 820,00					12 820,00
	1/0030001/02257	Grundstück Nr. 486/3, KG-Nr. 14153, landwirtschaftlich ger	01.01.1900	0,0	0,0	431,00					431,00
	1/0030001/02031	Grundstück Nr. 504/1, KG-Nr. 14149, Gärten Gärten, 322,0	01.01.1900	0,0	0,0	15 456,00					15 456,00
	1/0030001/02260	Grundstück Nr. 529/3, KG-Nr. 14153, landwirtschaftlich ger	01.01.1900	0,0	0,0	8,00					8,00
	1/0030001/02261	Grundstück Nr. 54, KG-Nr. 14153, Gärten Gärten, 22,00 m²	01.01.1900	0,0	0,0	1 936,00					1 936,00
	1/0030001/02265	Grundstück Nr. 551, KG-Nr. 14153, landwirtschaftlich genu	01.01.1900	0,0	0,0	22 630,00					22 630,00
	1/0030001/02266	Grundstück Nr. 555/1, KG-Nr. 14153, landwirtschaftlich ger	01.01.1900	0,0	0,0	16 370,00					16 370,00
	1/0030001/02267	Grundstück Nr. 566/3, KG-Nr. 14153, landwirtschaftlich ger	01.01.1900	0,0	0,0	309,00					309,00
	1/0020001/01754	Grundstück Nr. 594/55, KG-Nr. 14108, Bauflächen Gebäud	01.01.1900	0,0	0,0	4 070,00					4 070,00
	1/0020001/01755	Grundstück Nr. 594/55, KG-Nr. 14108, Bauflächen Gebäud	01.01.1900	0,0	0,0	89 650,00					89 650,00
	1/0030001/02270	Grundstück Nr. 601/1, KG-Nr. 14153, landwirtschaftlich ger	01.01.1900	0,0	0,0	143 440,00					143 440,00
	1/0030001/02269	Grundstück Nr. 601/1, KG-Nr. 14153, landwirtschaftlich ger	01.01.1900	0,0	0,0	510,00					510,00
	1/0030001/02271	Grundstück Nr. 601/1, KG-Nr. 14153, landwirtschaftlich ger	01.01.1900	0,0	0,0	12 030,00					12 030,00
	1/0020001/02272	Grundstück Nr. 601/2, KG-Nr. 14153, Bauflächen Gebäude	01.01.1900	0,0	0,0	82 610,00					82 610,00
	1/0020001/02274	Grundstück Nr. 601/3, KG-Nr. 14153, Bauflächen Gebäude	01.01.1900	0,0	0,0	66 440,00					66 440,00
	1/0020001/02275	Grundstück Nr. 601/6, KG-Nr. 14153, Bauflächen Gebäude	01.01.1900	0,0	0,0	95 700,00					95 700,00
	1/0020001/02277	Grundstück Nr. 601/7, KG-Nr. 14153, Bauflächen Gebäude	01.01.1900	0,0	0,0	62 150,00					62 150,00
	1/0020001/02279	Grundstück Nr. 601/8, KG-Nr. 14153, Bauflächen Gebäude	01.01.1900	0,0	0,0	93 830,00					93 830,00
	1/0030001/02280	Grundstück Nr. 602/1, KG-Nr. 14153, landwirtschaftlich ger	01.01.1900	0,0	0,0	11 830,00					11 830,00
	1/0030001/02281	Grundstück Nr. 602/1, KG-Nr. 14153, landwirtschaftlich ger	01.01.1900	0,0	0,0	4 480,00					4 480,00
	1/0020001/02284	Grundstück Nr. 602/17, KG-Nr. 14153, Bauflächen Gebäud	01.01.1900	0,0	0,0	99 220,00					99 220,00
	1/0020001/02285	Grundstück Nr. 602/18, KG-Nr. 14153, Bauflächen Gebäud	01.01.1900	0,0	0,0	93 500,00					93 500,00
	1/0020001/02287	Grundstück Nr. 602/19, KG-Nr. 14153, Bauflächen Gebäud	01.01.1900	0,0	0,0	80 190,00					80 190,00
	1/0020001/02288	Grundstück Nr. 602/20, KG-Nr. 14153, Bauflächen Gebäud	01.01.1900	0,0	0,0	71 610,00					71 610,00
	1/0020001/02289	Grundstück Nr. 602/21, KG-Nr. 14153, Bauflächen Gebäud	01.01.1900	0,0	0,0	73 920,00					73 920,00
	1/0020001/02291	Grundstück Nr. 602/22, KG-Nr. 14153, Bauflächen Gebäud	01.01.1900	0,0	0,0	24 200,00					24 200,00
	1/0020001/02292	Grundstück Nr. 602/23, KG-Nr. 14153, Bauflächen Gebäud	01.01.1900	0,0	0,0	95 150,00					95 150,00
	1/0020001/02294	Grundstück Nr. 602/24, KG-Nr. 14153, Bauflächen Gebäud	01.01.1900	0,0	0,0	60 500,00					60 500,00
	1/0020001/02295	Grundstück Nr. 602/25, KG-Nr. 14153, Bauflächen Gebäud	01.01.1900	0,0	0,0	78 760,00					78 760,00

MVAG	Ansatz Konto	Bezeichnung	Inbetrieb- nahme	RND	ND	Buchwert 31.12.2019	Zugänge	Abgänge	Wertaufholung	Abschreibung/ Wertmind.	Buchwert 31.12.2020
	1/0020001/02296	Grundstück Nr. 602/26, KG-Nr. 14153, Bauflächen Gebäud	01.01.1900	0,0	0,0	78 430,00					78 430,00
	1/0030001/02297	Grundstück Nr. 602/3, KG-Nr. 14153, landwirtschaftlich ger	01.01.1900	0,0	0,0	10 460,00					10 460,00
	1/0020001/02299	Grundstück Nr. 612, KG-Nr. 14153, Bauflächen Gebäude, 4	01.01.1900	0,0	0,0	47 300,00					47 300,00
	1/0030001/02309	Grundstück Nr. 714, KG-Nr. 14153, landwirtschaftlich genu	01.01.1900	0,0	0,0	19 380,00					19 380,00
	1/0030001/02311	Grundstück Nr. 717, KG-Nr. 14153, landwirtschaftlich genu	01.01.1900	0,0	0,0	63 070,00					63 070,00
	1/0020001/01771	Grundstück Nr. 738/68, KG-Nr. 14108, Bauflächen Gebäud	01.01.1900	0,0	0,0	2 090,00					2 090,00
	1/0020001/01772	Grundstück Nr. 738/68, KG-Nr. 14108, Bauflächen Gebäud	01.01.1900	0,0	0,0	5 390,00					5 390,00
	1/0030001/01776	Grundstück Nr. 741/2, KG-Nr. 14108, Gärten Gärten, 366,0	01.01.1900	0,0	0,0	32 208,00					32 208,00
	1/0020001/01780	Grundstück Nr. 750/1, KG-Nr. 14108, Bauflächen Gebäude	01.01.1900	0,0	0,0	29 260,00					29 260,00
	1/0020001/01783	Grundstück Nr. 750/12, KG-Nr. 14108, Bauflächen Gebäud	01.01.1900	0,0	0,0	52 470,00					52 470,00
	1/0030001/01799	Grundstück Nr. 818/3, KG-Nr. 14108, Gärten Gärten, 199,0	01.01.1900	0,0	0,0	17 512,00					17 512,00
	1/0030001/02037	Grundstück Nr. 821/1, KG-Nr. 14149, landwirtschaftlich genu	01.01.1900	0,0	0,0	26 390,00					26 390,00
	1/0020001/01801	Grundstück Nr. 821/2, KG-Nr. 14108, Bauflächen Gebäude	01.01.1900	0,0	0,0	156 310,00					156 310,00
	1/0020001/01800	Grundstück Nr. 821/2, KG-Nr. 14108, Bauflächen Gebäude	01.01.1900	0,0	0,0	26 290,00					26 290,00
	1/0030001/01802	Grundstück Nr. 822, KG-Nr. 14108, Gärten Gärten, 929,00	01.01.1900	0,0	0,0	81 752,00					81 752,00
	1/0020004/01804	Grundstück Nr. 90/1, KG-Nr. 14108, Sonstige Verkehrsran	01.01.1900	0,0	0,0	15 202,00					15 202,00
	1/0020001/01816	Grundstück Nr. 920/1, KG-Nr. 14108, Bauflächen Gebäude	01.01.1900	0,0	0,0	3 960,00					3 960,00
	1/0030001/01817	Grundstück Nr. 920/1, KG-Nr. 14108, Gärten Gärten, 1.863	01.01.1900	0,0	0,0	163 944,00					163 944,00
	1/0010002/01819	Grundstück Nr. 923/19, KG-Nr. 14108, Gewässer Gewässe	01.01.1900	0,0	0,0	5 275,00					5 275,00
	1/0030001/01820	Grundstück Nr. 923/21, KG-Nr. 14108, Gärten Gärten, 434,	01.01.1900	0,0	0,0	38 192,00					38 192,00
	1/0010002/01825	Grundstück Nr. 923/8, KG-Nr. 14108, Gewässer Gewässer	01.01.1900	0,0	0,0	56 480,00					56 480,00
	1/0010002/01824	Grundstück Nr. 923/8, KG-Nr. 14108, Gewässer Stehende	01.01.1900	0,0	0,0	59 625,00					59 625,00
	1/0020001/01827	Grundstück Nr. 925/5, KG-Nr. 14108, Bauflächen Gebäude	01.01.1900	0,0	0,0	23 870,00					23 870,00
	1/0030001/01828	Grundstück Nr. 925/5, KG-Nr. 14108, Gärten Gärten, 4.478	01.01.1900	0,0	0,0	394 064,00					394 064,00
	1/0030001/01854	Grundstück Nr. 972/3, KG-Nr. 14108, landwirtschaftlich ger	01.01.1900	0,0	0,0	7 270,00					7 270,00
	1/0030001/01858	Grundstück Nr. 987, KG-Nr. 14108, landwirtschaftlich genu	01.01.1900	0,0	0,0	141 550,00					141 550,00
	1/0010002/01859	Grundstück Nr. 988/3, KG-Nr. 14108, Gewässer Gewässer	01.01.1900	0,0	0,0	1 565,00					1 565,00
	1/0020004/02327	Grundstück Nr. 99, KG-Nr. 14153, Sonstige Parkplätze, 17	01.01.1900	0,0	0,0	178,00					178,00
	1/0030001/01860	Grundstück Nr. 990, KG-Nr. 14108, landwirtschaftlich genu	01.01.1900	0,0	0,0	240,00					240,00
	1/0010002/01861	Grundstück Nr. 993, KG-Nr. 14108, Gewässer Gewässerra	01.01.1900	0,0	0,0	5 515,00					5 515,00
	842000	Waldbesitz (soweit nicht bei 866)				91 945,00	0,00	0,00	0,00	0,00	91 945,00
	1/0030002/01872	Grundstück Nr. 1068, KG-Nr. 14149, Wald Wälder, 399,00	01.01.1900	0,0	0,0	1 995,00					1 995,00
	1/0030002/02183	Grundstück Nr. 1388, KG-Nr. 14153, Wald Wälder, 311,00	01.01.1900	0,0	0,0	311,00					311,00
	1/0030002/02010	Grundstück Nr. 328, KG-Nr. 14149, Wald Wälder, 1.553,00	01.01.1900	0,0	0,0	7 765,00					7 765,00
	1/0030002/02013	Grundstück Nr. 340/2, KG-Nr. 14149, Wald Wälder, 708,00	01.01.1900	0,0	0,0	3 540,00					3 540,00
	1/0030002/02306	Grundstück Nr. 712/1, KG-Nr. 14153, Wald Wälder, 1.690,0	01.01.1900	0,0	0,0	8 450,00					8 450,00
	1/0030002/02310	Grundstück Nr. 714, KG-Nr. 14153, Wald Wälder, 1.575,00	01.01.1900	0,0	0,0	7 875,00					7 875,00
	1/0030002/02312	Grundstück Nr. 717, KG-Nr. 14153, Wald Wälder, 4.291,00	01.01.1900	0,0	0,0	21 455,00					21 455,00

MVAG	Ansatz Konto	Bezeichnung	Inbetrieb- nahme	RND	ND	Buchwert 31.12.2019	Zugänge	Abgänge	Wertaufholung	Abschreibung/ Wertmind.	Buchwert 31.12.2020
	1/0030002/02393	Grundstück Nr. 881, KG-Nr. 14149, Wald Wald (ohne Spez 01.01.1900		0,0	0,0	16 635,00					16 635,00
	1/0030002/01818	Grundstück Nr. 920/1, KG-Nr. 14108, Wald Wälder, 4.737,00 01.01.1900		0,0	0,0	23 685,00					23 685,00
	1/0030002/01830	Grundstück Nr. 930/1, KG-Nr. 14108, Wald Wälder, 234,00 01.01.1900		0,0	0,0	234,00					234,00
1010	Immaterielle Vermögenswerte					26 895,15	0,00	0,00	0,00	865,70	26 029,45
	850000	Betriebe der Wasserversorgung				26 895,15	0,00	0,00	0,00	865,70	26 029,45
	3/0430001/02631	WVA Pöchlarn BA 101 LIS Anteil Wasser	21.07.2017	21,5	25,0	13 410,00				596,00	12 814,00
	3/0430001/03696	WVA Pöchlarn BA 102 LIS Anteil Wasser	31.12.2020	24,5	25,0	13 485,15				269,70	13 215,45
1021	Grundstücke, Grundstückseinrichtungen und Infrastruktur					121 990,00	0,00	0,00	0,00	0,00	121 990,00
	850000	Betriebe der Wasserversorgung				121 990,00	0,00	0,00	0,00	0,00	121 990,00
	1/0020001/02314	Grundstück Nr. 726/2, KG-Nr. 14153, Bauflächen Gebäude 01.01.1900		0,0	0,0	6 930,00					6 930,00
	1/0020002/02315	Grundstück Nr. 726/2, KG-Nr. 14153, Sonstige Betriebsfläc 01.01.1900		0,0	0,0	115 060,00					115 060,00
1023	Wasser- und Abwasserbauten und -anlagen					686 996,96	0,00	0,00	0,00	55 524,57	631 472,39
	850000	Betriebe der Wasserversorgung				686 996,96	0,00	0,00	0,00	55 524,57	631 472,39
	3/0460003/02591	WVA Pöchlarn 1980-1999 Erweiterungen ohne Förderung	01.01.1990	2,0	33,0	18 181,81				6 060,60	12 121,21
	3/0460003/02605	WVA Pöchlarn 2000-2019 Erweiterungen ohne Förderung	01.01.2010	22,0	33,0	139 393,94				6 060,61	133 333,33
	3/0460003/02594	WVA Pöchlarn BA 02	01.07.1998	10,5	33,0	32 205,35				2 800,47	29 404,88
	3/0460003/02597	WVA Pöchlarn BA 03	17.11.2006	18,5	33,0	26 075,64				1 337,21	24 738,43
	3/0460001/02600	WVA Pöchlarn BA 05 baulich	29.01.2010	22,0	33,0	72 476,83				3 151,17	69 325,66
	3/0460002/02603	WVA Pöchlarn BA 05 elektrisch	29.01.2010	2,0	13,0	40 860,34				13 620,11	27 240,23
	3/0460003/02608	WVA Pöchlarn BA 07 Siedlung Ahornstraße	13.12.2012	24,5	33,0	25 094,32				984,09	24 110,23
	3/0460003/02588	WVA Pöchlarn BA 08 Erweiterung Rampersdorfer Straße	01.01.2017	29,0	33,0	33 993,17				1 133,11	32 860,06
	3/0460003/02592	WVA Pöchlarn Erweiterung 1988 (GZ 88.0294)	01.07.1989	1,5	33,0	14 871,69				5 948,68	8 923,01
	3/0460003/02593	WVA Pöchlarn Erweiterung 1989 Steinwand (GZ 89.0179)	01.07.1989	1,5	33,0	25 954,65				10 381,86	15 572,79
	3/0460001/02606	WVA Röhrapoint (GZ 80.0217) Hochbehälter	01.07.1986	0,0	33,0						
	3/0460003/02589	WVA Röhrapoint (GZ 80.0217) Wasserleitung	01.07.1986	0,0	33,0						
	3/0450001/03702	Ablaufrohr Innenstadtprojekt	16.12.2019	48,5	50,0	524,94				10,60	514,34
	3/0460003/03700	Wasserleitungserneuerung Innenstadtprojekt	09.12.2019	31,5	33,0	8 746,62				269,13	8 477,49
	3/0460003/03704	WVA Pöchlarn BA 09 Sanierung Regensburger Straße	31.12.2020	32,5	33,0	235 679,54				3 570,90	232 108,64
	3/0460003/03705	WVA Pöchlarn BA 10 Siedlung Lackerfeldstraße	31.12.2020	32,5	33,0	12 938,12				196,03	12 742,09
1026	Amts-, Betriebs- und Geschäftsausstattung					573,80	0,00	0,00	0,00	163,94	409,86
	850000	Betriebe der Wasserversorgung				573,80	0,00	0,00	0,00	163,94	409,86
	5/0180003/00001	Tablett+Tastatur WVA	05.12.2019	2,5	4,0	573,80				163,94	409,86

MVAG	Ansatz Konto	Bezeichnung	Inbetrieb- nahme	RND	ND	Buchwert 31.12.2019	Zugänge	Abgänge	Wertaufholung	Abschreibung/ Wertmind.	Buchwert 31.12.2020
1311	Investitionszuschüsse von Trägern öffentlichen Rechts					-50 974,31	0,00	0,00	0,00	-5 033,72	-45 940,59
	850000	Betriebe der Wasserversorgung				-50 974,31	0,00	0,00	0,00	-5 033,72	-45 940,59
	3/0460001/03673	KT WVA Pöchlarn BA 05 baulich	29.01.2010	22,0	33,0	-3 623,97				-157,56	-3 466,41
	3/0460002/03674	KT WVA Pöchlarn BA 05 elektrisch	29.01.2010	2,0	13,0	-2 043,09				-681,03	-1 362,06
	3/0430001/03678	KT WVA Pöchlarn BA 101 LIS Anteil Wasser	21.07.2017	21,5	25,0	-1 661,32				-73,84	-1 587,48
	3/0460003/02596	WVA Pöchlarn BA 02: KPC	01.07.1998	10,5	33,0	-6 441,08				-560,09	-5 880,99
	3/0460003/02595	WVA Pöchlarn BA 02: NÖ WWF	01.07.1998	10,5	33,0	-1 610,27				-140,02	-1 470,25
	3/0460003/02599	WVA Pöchlarn BA 03: KPC	31.12.2009	18,5	33,0	-4 453,80				-228,40	-4 225,40
	3/0460003/02598	WVA Pöchlarn BA 03: NÖ WWF	17.11.2006	18,5	33,0	-1 241,50				-63,67	-1 177,83
	3/0460001/02602	WVA Pöchlarn BA 05 baulich: KPC	31.12.2010	22,0	33,0	-11 038,91				-479,95	-10 558,96
	3/0460002/02604	WVA Pöchlarn BA 05 elektrisch: KPC	31.12.2010	2,0	13,0	-6 374,29				-2 124,76	-4 249,53
	3/0460003/02609	WVA Pöchlarn BA 07 Siedlung Ahornstraße: KPC	30.06.2016	24,5	33,0	-4 585,68				-179,83	-4 405,85
	3/0460003/02610	WVA Pöchlarn BA 07 Siedlung Ahornstraße: NÖ WWF	31.12.2012	24,5	33,0	-1 254,91				-49,21	-1 205,70
	3/0430001/03692	WVA Pöchlarn BA 101 LIS Anteil Wasser: KPC	21.07.2017	21,5	25,0	-6 645,49				-295,36	-6 350,13
	3/0460003/02607	WVA Röhrapoint (GZ 80.0217) Hochbehälter: NÖ WWF	31.12.1986	0,0	33,0						
	3/0460003/02590	WVA Röhrapoint (GZ 80.0217) Wasserleitung: NÖ WWF	31.12.1986	0,0	33,0						
1313	Investitionszuschüsse von übrigen					-258 740,74	0,00	0,00	0,00	-9 964,45	-248 776,29
	850000	Betriebe der Wasserversorgung				-258 740,74	0,00	0,00	0,00	-9 964,45	-248 776,29
	3/0460003/03670	KT WVA Pöchlarn 1980-1999 Erweiterungen ohne Förderu	01.01.1990	2,0	33,0	-1 818,18				-606,06	-1 212,12
	3/0460003/03675	KT WVA Pöchlarn 2000-2019 Erweiterungen ohne Förderu	01.01.2010	22,0	33,0	-13 939,39				-606,06	-13 333,33
	3/0460003/03671	KT WVA Pöchlarn BA 02	01.07.1998	10,5	33,0	-2 316,49				-201,43	-2 115,06
	3/0460003/03672	KT WVA Pöchlarn BA 03	17.11.2006	18,5	33,0	-2 607,56				-133,72	-2 473,84
	3/0460003/03677	KT WVA Pöchlarn BA 07 Siedlung Ahornstraße	31.12.2012	24,5	33,0	-2 509,43				-98,41	-2 411,02
	3/0460001/03676	KT WVA Röhrapoint (GZ 80.0217) Hochbehälter	31.12.1986	0,0	33,0						
	3/0460003/03669	KT WVA Röhrapoint (GZ 80.0217) Wasserleitung	31.12.1986	0,0	33,0						
	3/0460003/03645	Wasseranschluss 2007	31.12.2007	19,5	33,0	-2 218,20				-108,20	-2 110,00
	3/0460003/03646	Wasseranschluss 2009	31.12.2009	21,5	33,0	-26 438,31				-1 175,04	-25 263,27
	3/0460003/03647	Wasseranschluss 2010	31.12.2010	22,5	33,0	-9 360,92				-398,34	-8 962,58
	3/0460003/03652	Wasseranschluss 2011	31.12.2011	23,5	33,0	-12 879,40				-525,69	-12 353,71
	3/0460003/03653	Wasseranschluss 2012	31.12.2012	24,5	33,0	-4 056,80				-159,09	-3 897,71
	3/0460003/03654	Wasseranschluss 2013	31.12.2013	25,5	33,0	-10 644,48				-401,68	-10 242,80
	3/0460003/03655	Wasseranschluss 2014	31.12.2014	26,5	33,0	-6 512,52				-236,82	-6 275,70
	3/0460003/03656	Wasseranschluss 2015	31.12.2015	27,5	33,0	-23 630,96				-829,16	-22 801,80
	3/0460003/03657	Wasseranschluss 2016	31.12.2016	28,5	33,0	-21 937,43				-743,64	-21 193,79
	3/0460003/03658	Wasseranschluss 2017	31.12.2017	29,5	33,0	-21 656,20				-710,04	-20 946,16
	3/0460003/03659	Wasseranschluss 2018	31.12.2018	30,5	33,0	-72 301,72				-2 295,29	-70 006,43
	3/0460003/03699	Wasseranschluss 2019	13.10.2019	31,5	33,0	-23 912,75				-735,78	-23 176,97

MVAG	Ansatz Konto	Bezeichnung	Inbetrieb- nahme	RND	ND	Buchwert 31.12.2019	Zugänge	Abgänge	Wertaufholung	Abschreibung/ Wertmind.	Buchwert 31.12.2020
1010	Immaterielle Vermögenswerte					177 833,37	6 779,58	0,00	0,00	5 141,68	179 471,27
	851000	Betriebe der Abwasserbeseitigung				177 833,37	6 779,58	0,00	0,00	5 141,68	179 471,27
	3/0430001/02656	ABA Pöchlarn BA 101 LIS Anteil Kanal	21.07.2017	21,5	25,0	59 294,70				2 635,32	56 659,38
	3/0430001/03698	ABA Pöchlarn BA 102 LIS Anteil Kanal	31.12.2020	24,5	25,0	70 072,12				1 401,44	68 670,68
	3/0430001/03699	ABA Pöchlarn BA 103 LIS Anteil Kanal	31.12.2020	24,5	25,0	48 466,55	6 779,58			1 104,92	54 141,21
1023	Wasser- und Abwasserbauten und -anlagen					2 280 802,53	0,00	0,00	0,00	130 547,73	2 150 254,80
	851000	Betriebe der Abwasserbeseitigung				2 280 802,53	0,00	0,00	0,00	130 547,73	2 150 254,80
	3/0450001/02634	ABA Pöchlarn 1960-1979 Erw. ohne Förderung	31.12.1970	0,0	50,0	2 000,00				2 000,00	
	3/0450001/02635	ABA Pöchlarn 1960-2000 Erw. RW o. Förderung	31.12.1980	9,5	50,0	16 800,00				1 600,00	15 200,00
	3/0450001/02640	ABA Pöchlarn 1980-1999 Erw. o. Förderung	01.01.1990	19,0	50,0	72 000,00				3 600,00	68 400,00
	3/0450001/02649	ABA Pöchlarn 2005-2015 Erw. SW o. Förderung	01.01.2010	39,0	50,0	9 600,00				240,00	9 360,00
	3/0450001/02636	ABA Pöchlarn BA 01	30.10.1984	13,5	50,0	1 173 900,01				80 958,62	1 092 941,39
	3/0450001/02638	ABA Pöchlarn BA 02 ON Brunn und ON Ornding	30.11.1987	16,5	50,0	342 302,76				19 560,16	322 742,60
	3/0450001/02641	ABA Pöchlarn BA 03 Erw. 1989 Industriegebiet	30.10.1991	20,5	50,0	158 644,79				7 378,83	151 265,96
	3/0450001/02643	ABA Pöchlarn BA 04	30.12.1996	25,5	50,0	258 357,50				9 749,34	248 608,16
	3/0450001/02646	ABA Pöchlarn BA 05 Steinwand o. Förderung	01.01.2000	29,0	50,0	48 000,00				1 600,00	46 400,00
	3/0450001/02647	ABA Pöchlarn BA 06 Siedlungserweiterung Ornding	17.11.2006	35,5	50,0	37 783,34				1 035,16	36 748,18
	3/0450001/02650	ABA Pöchlarn BA 09 Siedlung Ahornstraße	13.12.2012	41,5	50,0	41 448,55				975,26	40 473,29
	3/0450001/02654	ABA Pöchlarn BA 10 Erweiterung Rampersdorfer Straße	05.12.2016	45,5	50,0	40 587,24				872,84	39 714,40
	3/0450001/03705	ABA Pöchlarn BA 11 Siedlungserweiterung Lackerfeldstraße	31.12.2020	49,5	50,0	61 368,05				613,68	60 754,37
	3/0450001/03701	Kanalanschluss Dörflinger Matzleinsdorferstraße	11.10.2019	48,5	50,0	1 408,49				28,45	1 380,04
	2/0450001/00002	Schachtdeckel Mankerstraße	16.12.2019	48,5	50,0	4 880,20				98,59	4 781,61
	2/0450001/00001	Schachtdeckel Regensburgerstraße	07.11.2019	48,5	50,0	11 721,60				236,80	11 484,80
1311	Investitionszuschüsse von Trägern öffentlichen Rechts					-319 678,28	0,00	0,00	0,00	-14 348,52	-305 329,76
	851000	Betriebe der Abwasserbeseitigung				-319 678,28	0,00	0,00	0,00	-14 348,52	-305 329,76
	3/0450001/02637	ABA Pöchlarn BA 01: Landesbeitrag	30.10.1984	13,5	50,0	-58 694,21				-4 047,88	-54 646,33
	3/0450001/02639	ABA Pöchlarn BA 02 ON Brunn und ON Ornding: Landesbei	30.11.1987	16,5	50,0	-17 092,65				-976,72	-16 115,93
	3/0450001/02642	ABA Pöchlarn BA 03 1989 Erw. Industriegebiet: Landesbei	30.10.1991	20,5	50,0	-7 937,33				-369,18	-7 568,15
	3/0450001/02645	ABA Pöchlarn BA 04: KPC	30.12.1996	25,5	50,0	-80 090,84				-3 022,30	-77 068,54
	3/0450001/02644	ABA Pöchlarn BA 04: NÖ WWF	30.12.1996	25,5	50,0	-103 340,05				-3 899,62	-99 440,43
	3/0450001/03687	ABA Pöchlarn BA 06 Siedlungserweiterung Ornding: KPC	17.11.2006	35,5	50,0	-5 575,74				-152,76	-5 422,98
	3/0450001/02651	ABA Pöchlarn BA 09 Siedlung Ahornstraße: KPC	13.12.2012	41,5	50,0	-6 280,65				-147,78	-6 132,87
	3/0430001/03691	ABA Pöchlarn BA 101 LIS Anteil Kanal: KPC	21.07.2017	21,5	25,0	-29 384,21				-1 305,96	-28 078,25
	3/0450001/03686	KT ABA Pöchlarn BA 06 Siedlungserweiterung Ornding	17.11.2006	35,5	50,0	-1 864,42				-51,08	-1 813,34
	3/0450001/03689	KT ABA Pöchlarn BA 09 Siedlung Ahornstraße	13.12.2012	41,5	50,0	-2 072,30				-48,76	-2 023,54
	3/0430001/03690	KT ABA Pöchlarn BA 101 LIS Anteil Kanal	21.07.2017	21,5	25,0	-7 345,88				-326,48	-7 019,40

MVAG	Ansatz Konto	Bezeichnung	Inbetrieb- nahme	RND	ND	Buchwert 31.12.2019	Zugänge	Abgänge	Wertaufholung	Abschreibung/ Wertmind.	Buchwert 31.12.2020
1313	Investitionszuschüsse von übrigen					-1 305 452,42	0,00	0,00	0,00	-50 685,70	-1 254 766,72
	851000	Betriebe der Abwasserbeseitigung				-1 305 452,42	0,00	0,00	0,00	-50 685,70	-1 254 766,72
	3/0450001/03648	Kanaleinmünd.abg. 2007	31.12.2007	36,5	50,0	-6 696,04				-178,56	-6 517,48
	3/0450001/03649	Kanaleinmünd.abg. 2008	31.12.2008	37,5	50,0	-56 833,79				-1 476,20	-55 357,59
	3/0450001/03650	Kanaleinmünd.abg. 2009	31.12.2009	38,5	50,0	-62 307,85				-1 577,41	-60 730,44
	3/0450001/03660	Kanaleinmünd.abg. 2010	31.12.2010	39,5	50,0	-35 214,30				-869,49	-34 344,81
	3/0450001/03661	Kanaleinmünd.abg. 2011	31.12.2011	40,5	50,0	-53 687,97				-1 293,69	-52 394,28
	3/0450001/03662	Kanaleinmünd.abg. 2012	31.12.2012	41,5	50,0	-17 869,57				-420,46	-17 449,11
	3/0450001/03663	Kanaleinmünd.abg. 2013	31.12.2013	42,5	50,0	-41 413,33				-952,03	-40 461,30
	3/0450001/03664	Kanaleinmünd.abg. 2014	31.12.2014	43,5	50,0	-24 581,35				-552,39	-24 028,96
	3/0450001/03665	Kanaleinmünd.abg. 2015	31.12.2015	44,5	50,0	-68 857,98				-1 513,36	-67 344,62
	3/0450001/03666	Kanaleinmünd.abg. 2016	31.12.2016	45,5	50,0	-64 796,17				-1 393,47	-63 402,70
	3/0450001/03667	Kanaleinmünd.abg. 2017	31.12.2017	46,5	50,0	-81 166,83				-1 708,78	-79 458,05
	3/0450001/03668	Kanaleinmünd.abg. 2018	31.12.2018	47,5	50,0	-187 192,07				-3 859,63	-183 332,44
	3/0450001/03679	KT ABA Pöchlarn 1960-1979 Erw. ohne Förderung	31.12.1970	0,0	50,0	-200,00				-200,00	
	3/0450001/03682	KT ABA Pöchlarn 1980-1999 Erw. o. Förderung	01.01.1990	19,0	50,0	-7 200,00				-360,00	-6 840,00
	3/0450001/03688	KT ABA Pöchlarn 2005-2015 Erw. SW o. Förderung	01.01.2000	39,0	50,0	-960,00				-24,00	-936,00
	3/0450001/03680	KT ABA Pöchlarn BA 01	30.10.1984	13,5	50,0	-335 110,16				-23 111,05	-311 999,11
	3/0450001/03681	KT ABA Pöchlarn BA 02 ON Brunn und ON Ording	30.11.1987	16,5	50,0	-116 441,24				-6 653,79	-109 787,45
	3/0450001/03683	KT ABA Pöchlarn BA 03 Erw. 1989 Industriegebiet	30.10.1991	20,5	50,0	-37 464,00				-1 742,51	-35 721,49
	3/0450001/03684	KT ABA Pöchlarn BA 04	30.12.1996	25,5	50,0	-32 219,94				-1 215,85	-31 004,09
	3/0450001/03685	KT ABA Pöchlarn BA 05 Steinwand o. Förderung	01.01.2000	29,0	50,0	-4 800,00				-160,00	-4 640,00
	3/0450001/03700	Kanaleinmünd.abg. 2019	13.10.2019	48,5	50,0	-70 439,83				-1 423,03	-69 016,80
1021	Grundstücke, Grundstückseinrichtungen und Infrastruktur					6 860 647,11	0,00	0,00	0,00	83 905,37	6 776 741,74
	853000	Betriebe für die Einrichtung und Verw.von Wohn-und Geschäftsgebäuden				6 860 647,11	0,00	0,00	0,00	83 905,37	6 776 741,74
	1/0020001/02045	Grundstück Nr. .26/1, KG-Nr. 14153, Bauflächen Gebäude, 01.01.1900	0,0	0,0	19 470,00						19 470,00
	1/0020001/02048	Grundstück Nr. .60, KG-Nr. 14153, Bauflächen Gebäude, 4 01.01.1900	0,0	0,0	44 770,00						44 770,00
	1/0020001/02049	Grundstück Nr. .69/1, KG-Nr. 14153, Bauflächen Gebäude, 01.01.1900	0,0	0,0	68 530,00						68 530,00
	1/0020001/01750	Grundstück Nr. 53, KG-Nr. 14108, Bauflächen Gebäude, 4. 01.01.1900	0,0	0,0	457 160,00						457 160,00
	1/0020004/01751	Grundstück Nr. 53, KG-Nr. 14108, Sonstige Parkplätze, 89: 01.01.1900	0,0	0,0	19 646,00						19 646,00
	1/0020001/01779	Grundstück Nr. 750/1, KG-Nr. 14108, Bauflächen Gebäude 01.01.1900	0,0	0,0	120 230,00						120 230,00
	1/0030001/01781	Grundstück Nr. 750/1, KG-Nr. 14108, Gärten Gärten, 5.256 01.01.1900	0,0	0,0	462 528,00						462 528,00
	1/0020001/01782	Grundstück Nr. 750/12, KG-Nr. 14108, Bauflächen Gebäud 01.01.1900	0,0	0,0	159 720,00						159 720,00
	1/0020001/01042	Grundstück Nr. 750/12, KG-Nr. 14108, Bauflächen, Spornng 01.01.1900	0,0	0,0	234,30						234,30
	1/0020001/01044	Grundstück Nr. 750/12, KG-Nr. 14108, Bauflächen, Spornng 01.01.1900	0,0	0,0	2 344,10						2 344,10
	1/0020001/01045	Grundstück Nr. 750/12, KG-Nr. 14108, Bauflächen, Spornng 01.01.1900	0,0	0,0	2 520,10						2 520,10
	1/0020001/01046	Grundstück Nr. 750/12, KG-Nr. 14108, Bauflächen, Spornng 01.01.1900	0,0	0,0	2 579,50						2 579,50
	1/0020001/01047	Grundstück Nr. 750/12, KG-Nr. 14108, Bauflächen, Spornng 01.01.1900	0,0	0,0	2 696,10						2 696,10

MVAG	Ansatz Konto	Bezeichnung	Inbetrieb- nahme	RND	ND	Buchwert 31.12.2019	Zugänge	Abgänge	Wertaufholung	Abschreibung/ Wertmind.	Buchwert 31.12.2020
	1/0020001/01048	Grundstück Nr. 750/12, KG-Nr. 14108, Bauflächen, Sporn	01.01.1900	0,0	0,0	4 103,00					4 103,00
	1/0020001/01043	Grundstück Nr. 750/12, KG-Nr. 14108, Bauflächen, Sporn	01.01.1900	0,0	0,0	468,60					468,60
	1/0020001/01049	Grundstück Nr. 750/12, KG-Nr. 14108, Bauflächen, Sporn	01.01.1900	0,0	0,0	4 923,60					4 923,60
	1/0020001/01050	Grundstück Nr. 750/12, KG-Nr. 14108, Bauflächen, Sporn	01.01.1900	0,0	0,0	4 981,90					4 981,90
	1/0020001/01051	Grundstück Nr. 750/12, KG-Nr. 14108, Bauflächen, Sporn	01.01.1900	0,0	0,0	5 099,60					5 099,60
	1/0030001/01784	Grundstück Nr. 750/12, KG-Nr. 14108, Gärten Gärten, 4.72	01.01.1900	0,0	0,0	415 536,00					415 536,00
	3/0060001/02469	Top 1 - Whg. EG	01.01.2001	30,0	50,0	59 802,24				1 929,10	57 873,14
	3/0060001/02463	Top 2 - Stadtarchiv	01.01.2001	30,0	50,0	32 293,20				1 041,72	31 251,48
	3/0060001/02464	Top 3 - Ordination Dr. Reikersdorfer	01.01.2001	30,0	50,0	77 742,91				2 507,84	75 235,07
	3/0060001/02465	Top 4 - Geschäft EG	01.01.1973	2,0	50,0	1 000,23				333,41	666,82
	3/0060001/02466	Top 5 - Ordination DG	01.01.2001	30,0	50,0	37 077,39				1 196,04	35 881,35
	3/0060001/02467	Top 6 - Ordination OG	01.01.1998	27,0	50,0	72 821,25				2 600,76	70 220,49
	3/0060001/00043	Whg. 1	01.07.2002	61,5	80,0	124 080,89				1 985,29	122 095,60
	3/0060001/00045	Whg. 1	01.07.2002	61,5	80,0	125 000,00				2 000,00	123 000,00
	3/0060001/00047	Whg. 1	01.07.2003	63,5	81,0	127 157,14				1 971,43	125 185,71
	3/0060001/00048	Whg. 1	01.07.2004	63,5	80,0	127 157,14				1 971,43	125 185,71
	3/0060001/00049	Whg. 1	01.07.2004	64,5	81,0	129 154,93				1 971,83	127 183,10
	3/0060001/00050	Whg. 1	01.07.2004	64,5	81,0	129 154,93				1 971,83	127 183,10
	3/0060001/00044	Whg. 2	01.07.2003	62,5	80,0	65 340,57				1 028,99	64 311,58
	3/0060001/02427	Whg. 2	01.07.2003	63,5	81,0	65 421,42				1 014,29	64 407,13
	3/0060001/02435	Whg. 2	01.07.2004	63,5	80,0	65 421,43				1 014,29	64 407,14
	3/0060001/02444	Whg. 2	01.07.2004	64,5	81,0	66 422,54				1 014,08	65 408,46
	3/0060001/02453	Whg. 2	01.07.2004	64,5	81,0	66 422,54				1 014,08	65 408,46
	3/0060001/02413	Whg. 3	01.07.2002	61,5	80,0	124 080,89				1 985,29	122 095,60
	3/0060001/02428	Whg. 3	01.07.2003	63,5	81,0	128 078,58				1 985,71	126 092,87
	3/0060001/02436	Whg. 3	01.07.2004	63,5	80,0	128 078,57				1 985,71	126 092,86
	3/0060001/02445	Whg. 3	01.07.2004	64,5	81,0	129 154,93				1 971,83	127 183,10
	3/0060001/02429	Whg. 4	01.07.2003	63,5	81,0	126 235,72				1 957,14	124 278,58
	3/0060001/02446	Whg. 4	01.07.2004	64,5	81,0	128 232,39				1 957,75	126 274,64
	3/0060001/02455	Whg. 4	01.07.2004	64,5	81,0	128 232,39				1 957,75	126 274,64
	3/0060001/02415	Whg. 5	01.07.2002	61,5	80,0	63 419,11				1 014,71	62 404,40
	3/0060001/02422	Whg. 5	01.07.2003	62,5	80,0	64 420,29				1 014,49	63 405,80
	3/0060001/02430	Whg. 5	01.07.2003	63,5	81,0	64 500,00				1 000,00	63 500,00
	3/0060001/02439	Whg. 5	01.07.2004	63,5	80,0	64 500,00				1 000,00	63 500,00
	3/0060001/02456	Whg. 5	01.07.2004	64,5	81,0	65 500,00				1 000,00	64 500,00
	3/0060001/02416	Whg. 6	01.07.2002	61,5	80,0	124 080,89				1 985,29	122 095,60
	3/0060001/02423	Whg. 6	01.07.2003	62,5	80,0	125 159,43				1 971,01	123 188,42
	3/0060001/02431	Whg. 6	01.07.2003	63,5	81,0	126 235,72				1 957,14	124 278,58
	3/0060001/02440	Whg. 6	01.07.2004	63,5	80,0	127 157,14				1 971,43	125 185,71

MVAG	Ansatz Konto	Bezeichnung	Inbetrieb- nahme	RND	ND	Buchwert 31.12.2019	Zugänge	Abgänge	Wertaufholung	Abschreibung/ Wertmind.	Buchwert 31.12.2020
	3/0060001/02448	Whg. 6	01.07.2004	64,5	81,0	127 309,86				1 943,66	125 366,20
	3/0060001/02457	Whg. 6	01.07.2004	64,5	81,0	127 309,86				1 943,66	125 366,20
	3/0060001/02417	Whg. 7	01.07.2002	61,5	80,0	109 375,00				1 750,00	107 625,00
	3/0060001/02424	Whg. 7	01.07.2003	62,5	80,0	110 434,78				1 739,13	108 695,65
	3/0060001/02432	Whg. 7	01.07.2003	63,5	81,0	111 492,86				1 728,57	109 764,29
	3/0060001/02441	Whg. 7	01.07.2004	63,5	80,0	110 571,43				1 714,29	108 857,14
	3/0060001/02450	Whg. 7	01.07.2004	64,5	81,0	113 471,83				1 732,39	111 739,44
	3/0060001/02458	Whg. 7	01.07.2004	64,5	81,0	112 549,30				1 718,31	110 830,99
	3/0060001/02418	Whg. 8	01.07.2002	61,5	80,0	62 500,00				1 000,00	61 500,00
	3/0060001/02425	Whg. 8	01.07.2003	62,5	80,0	62 579,71				985,51	61 594,20
	3/0060001/02433	Whg. 8	01.07.2003	63,5	81,0	63 578,58				985,71	62 592,87
	3/0060001/02442	Whg. 8	01.07.2004	63,5	80,0	63 578,57				985,71	62 592,86
	3/0060001/02451	Whg. 8	01.07.2004	64,5	81,0	65 500,00				1 000,00	64 500,00
	3/0060001/02459	Whg. 8	01.07.2004	64,5	81,0	65 500,00				1 000,00	64 500,00
	3/0060001/02426	Whg. 9	01.07.2003	62,5	80,0	110 434,78				1 739,13	108 695,65
	3/0060001/02434	Whg. 9	01.07.2003	63,5	81,0	111 492,86				1 728,57	109 764,29
	3/0060001/02443	Whg. 9	01.07.2004	63,5	80,0	110 571,43				1 714,29	108 857,14
	3/0060001/02452	Whg. 9	01.07.2004	64,5	81,0	113 471,83				1 732,39	111 739,44
	3/0060001/02460	Whg. 9	01.07.2004	64,5	81,0	113 471,83				1 732,39	111 739,44
	3/0060001/02461	Whg. 9	01.07.2002	61,5	80,0	109 375,00				1 750,00	107 625,00
1022	Gebäude und Bauten					1 662 703,18	0,00	0,00	0,00	35 558,67	1 627 144,51
	853000	Betriebe für die Einrichtung und Verw.von Wohn-und Geschäftsgebäuden				1 662 703,18	0,00	0,00	0,00	35 558,67	1 627 144,51
	2/0060001/02396	19 Wohnungen	01.01.1976	5,0	50,0	59 761,39				9 960,23	49 801,16
	3/0060001/00046	Whg. 1	01.07.2001	60,5	80,0	121 164,18				1 970,15	119 194,03
	3/0060001/02397	Whg. 2	01.07.2002	61,5	80,0	64 338,24				1 029,41	63 308,83
	3/0060001/02404	Whg. 2	01.07.2001	60,5	80,0	62 417,91				1 014,93	61 402,98
	3/0060001/02412	Whg. 2	01.07.2002	61,5	80,0	64 338,24				1 029,41	63 308,83
	3/0060001/02405	Whg. 3	01.07.2001	60,5	80,0	121 164,18				1 970,15	119 194,03
	3/0060001/02398	Whg. 4	01.07.2002	61,5	80,0	123 161,76				1 970,59	121 191,17
	3/0060001/02406	Whg. 4	01.07.2001	60,5	80,0	120 246,27				1 955,22	118 291,05
	3/0060001/02399	Whg. 5	01.07.2002	61,5	80,0	63 419,11				1 014,71	62 404,40
	3/0060001/02407	Whg. 5	01.07.2001	60,5	80,0	62 417,91				1 014,93	61 402,98
	3/0060001/02400	Whg. 6	01.07.2002	61,5	80,0	124 080,89				1 985,29	122 095,60
	3/0060001/02408	Whg. 6	01.07.2011	70,5	80,0	122 323,69				1 710,82	120 612,87
	3/0060001/02401	Whg. 7	01.07.2002	61,5	80,0	109 375,00				1 750,00	107 625,00
	3/0060001/02409	Whg. 7	01.07.2001	60,5	80,0	106 477,62				1 731,34	104 746,28
	3/0060001/02402	Whg. 8	01.07.2002	61,5	80,0	62 500,00				1 000,00	61 500,00
	3/0060001/02410	Whg. 8	01.07.2001	60,5	80,0	60 582,09				985,07	59 597,02

MVAG	Ansatz Konto	Bezeichnung	Inbetrieb- nahme	RND	ND	Buchwert 31.12.2019	Zugänge	Abgänge	Wertaufholung	Abschreibung/ Wertmind.	Buchwert 31.12.2020
	3/0060001/02403	Whg. 9	01.07.2002	61,5	80,0	109 375,00				1 750,00	107 625,00
	3/0060001/02411	Whg. 9	01.07.2001	60,5	80,0	105 559,70				1 716,42	103 843,28
	3/0060001/02468	Wohnhaus inkl. Geschäftsfläche	01.01.1965	0,0	50,0						
1024	Sonderanlagen					82 079,36	0,00	0,00	0,00	9 656,40	72 422,96
	853000	Betriebe für die Einrichtung und Verw.von Wohn-und Geschäftsgebäuden				82 079,36	0,00	0,00	0,00	9 656,40	72 422,96
	3/0280002/02536	Aufzugsanlage	19.08.2018	7,5	10,0	82 079,36				9 656,40	72 422,96
1311	Investitionszuschüsse von Trägern öffentlichen Rechts					-18 964,59	0,00	0,00	0,00	-2 231,13	-16 733,46
	853000	Betriebe für die Einrichtung und Verw.von Wohn-und Geschäftsgebäuden				-18 964,59	0,00	0,00	0,00	-2 231,13	-16 733,46
	3/0280002/03642	KT Aufzugsanlage	31.12.2017	7,5	10,0	-18 964,59				-2 231,13	-16 733,46
1021	Grundstücke, Grundstückseinrichtungen und Infrastruktur					106 040,00	0,00	0,00	0,00	0,00	106 040,00
	853010	Altes Rathaus Regensburger Straße				106 040,00	0,00	0,00	0,00	0,00	106 040,00
	3/0060001/02470	altes Rathaus	01.01.1945	0,0	50,0						
	1/0020001/02040	Grundstück Nr. .21/1, KG-Nr. 14153, Bauflächen Gebäude,	01.01.1900	0,0	0,0	106 040,00					106 040,00
1022	Gebäude und Bauten					66 316,41	0,00	0,00	0,00	12 057,53	54 258,88
	853010	Altes Rathaus Regensburger Straße				66 316,41	0,00	0,00	0,00	12 057,53	54 258,88
	3/0060001/02521	Sanierung Rathauskeller	31.12.2000	4,5	25,0	66 316,41				12 057,53	54 258,88
1026	Amts-, Betriebs- und Geschäftsausstattung					7 240,02	0,00	0,00	0,00	851,77	6 388,25
	853010	Altes Rathaus Regensburger Straße				7 240,02	0,00	0,00	0,00	851,77	6 388,25
	5/0110002/02520	Altbestand Kulturwerkstatt	01.01.1900	0,0	10,0						
	5/0110002/02518	Beleuchtung 2018	15.10.2018	7,5	10,0	7 240,02				851,77	6 388,25
	5/0110002/02519	Lüftungsanlage	01.01.1900	0,0	10,0						
1311	Investitionszuschüsse von Trägern öffentlichen Rechts					-12 470,66	0,00	0,00	0,00	-2 267,39	-10 203,27
	853010	Altes Rathaus Regensburger Straße				-12 470,66	0,00	0,00	0,00	-2 267,39	-10 203,27
	3/0060001/03638	KT Sanierung Rathauskeller	31.12.2000	4,5	25,0	-12 470,66				-2 267,39	-10 203,27
1010	Immaterielle Vermögenswerte					0,00	4 653,60	0,00	0,00	0,00	4 653,60
	010000	Stadtgemeindeamt				0,00	4 653,60	0,00	0,00	0,00	4 653,60
	4/0440001/03628	Software/Lizenzen 2020	01.01.2020	4,0	4,0		4 653,60				4 653,60
1026	Amts-, Betriebs- und Geschäftsausstattung					0,00	3 007,00	0,00	0,00	751,75	2 255,25
	010000	Stadtgemeindeamt				0,00	3 007,00	0,00	0,00	751,75	2 255,25
	4/0180003/03523	Computer HP PC EliteOne 800 G5 Schmoll Maria	24.01.2020	3,0	4,0		1 998,08			499,52	1 498,56

MVAG	Ansatz Konto	Bezeichnung	Inbetrieb- nahme	RND	ND	Buchwert 31.12.2019	Zugänge	Abgänge	Wertaufholung	Abschreibung/ Wertmind.	Buchwert 31.12.2020
	4/0180003/03524	Lenovo Notebook+Maus+Tasche	19.05.2020	3,0	4,0		1 008,92			252,23	756,69
1010	Immaterielle Vermögenswerte					0,00	271,20	0,00	0,00	67,80	203,40
	024000	Wahlamt				0,00	271,20	0,00	0,00	67,80	203,40
	4/0440001/03627	K5 Wahlkartenerfassung Lizenz	16.01.2020	3,0	4,0		271,20			67,80	203,40
1022	Gebäude und Bauten					0,00	440 044,17	0,00	0,00	4 400,44	435 643,73
	029001	Erweiterung Rathaus/Neubau Trausaal				0,00	440 044,17	0,00	0,00	4 400,44	435 643,73
	2/0060001/03539	Erweiterung Gemeindeamt/ Trausaal neu	31.12.2020	49,5	50,0		440 044,17			4 400,44	435 643,73
1311	Investitionszuschüsse von Trägern öffentlichen Rechts					0,00	0,00	43 800,00	0,00	-438,00	-43 362,00
	029001	Erweiterung Rathaus/Neubau Trausaal				0,00	0,00	43 800,00	0,00	-438,00	-43 362,00
	2/0060001/03540	KT Erweiterung Gemeindeamt/ Trausaal neu	31.12.2020	49,5	50,0			43 800,00		-438,00	-43 362,00
1010	Immaterielle Vermögenswerte					0,00	23 841,01	0,00	0,00	0,00	23 841,01
	031000	Amt für Raumordnung und Raumplanung				0,00	23 841,01	0,00	0,00	0,00	23 841,01
	2/0430001/00001	Flächenwidmungspläne+Bebauungspläne 2020	01.01.2020	0,0	0,0		23 841,01				23 841,01
1021	Grundstücke, Grundstückseinrichtungen und Infrastruktur					0,00	1 281,84	0,00	0,00	19,42	1 262,42
	240400	Kinderbetreuung Wichtelstube				0,00	1 281,84	0,00	0,00	19,42	1 262,42
	5/0070003/00001	Sonnensegel Wichtelstube	18.08.2020	32,5	33,0		1 281,84			19,42	1 262,42
1311	Investitionszuschüsse von Trägern öffentlichen Rechts					0,00	0,00	0,00	0,00	0,00	0,00
	262000	Sportplätze				0,00	0,00	0,00	0,00	0,00	0,00
	2/0040013/03637	Förderung Land NÖ STERN RU7-ST-420/054-2020	16.04.2020	25,5	25,5						
1026	Amts-, Betriebs- und Geschäftsausstattung					0,00	12 998,21	0,00	0,00	1 062,47	11 935,74
	320000	Musikschule				0,00	12 998,21	0,00	0,00	1 062,47	11 935,74
	4/0100005/00001	Musikschule 8-teiliger Schrank+6-teiliger Schrank	13.05.2020	9,0	10,0		6 668,88			666,89	6 001,99
	4/0180004/00001	Musikschule WLAN Ausstattung	27.08.2020	7,5	8,0		6 329,33			395,58	5 933,75
1024	Sonderanlagen					0,00	12 685,92	0,00	0,00	710,20	11 975,72
	363000	Altstadterhaltung und Ortsbildpflege				0,00	12 685,92	0,00	0,00	710,20	11 975,72
	5/0500002/00003	Abfallhai 70l mit Ascher	09.10.2020	7,5	8,0		7 351,92			459,50	6 892,42
	2/0070003/03641	Grünrabatte Kapelle Ornding	30.09.2020	32,5	33,0		1 746,00			26,45	1 719,55
	5/0500002/00004	Pizzakarton-Sammler	18.11.2020	7,5	8,0		3 588,00			224,25	3 363,75

MVAG	Ansatz Konto	Bezeichnung	Inbetrieb- nahme	RND	ND	Buchwert 31.12.2019	Zugänge	Abgänge	Wertaufholung	Abschreibung/ Wertmind.	Buchwert 31.12.2020
1028	Geleistete Anzahlungen für Anlagen und Anlagen in Bau					0,00	55 441,12	0,00	0,00	0,00	55 441,12
	363000	Altstadterhaltung und Ortsbildpflege				0,00	55 441,12	0,00	0,00	0,00	55 441,12
	3/0060001/03639	Kulturhaus-Kulturhalle		0,0	0,0		55 441,12				55 441,12
1021	Grundstücke, Grundstückseinrichtungen und Infrastruktur					0,00	542 757,78	0,00	0,00	8 561,78	534 196,00
	612000	Gemeindestraßen				0,00	542 757,78	0,00	0,00	8 561,78	534 196,00
	3/0040001/00002	Radwegenetzarbeiten 2020	01.01.2020	32,0	33,0		22 320,00			676,36	21 643,64
	3/0040001/00001	Straßenbauarbeiten 2020	31.12.2020	32,5	33,0		520 437,78			7 885,42	512 552,36
1024	Sonderanlagen					0,00	12 720,00	0,00	0,00	79,50	12 640,50
	639000	Sonstige Einrichtungen und Maßnahmen				0,00	12 720,00	0,00	0,00	79,50	12 640,50
	3/0470001/00002	Hühnerberggraben Rübenplatz	31.12.2020	79,5	80,0		12 720,00			79,50	12 640,50
1028	Geleistete Anzahlungen für Anlagen und Anlagen in Bau					0,00	1 200,00	0,00	0,00	0,00	1 200,00
	639300	Renner Becken				0,00	1 200,00	0,00	0,00	0,00	1 200,00
	3/0470001/00001	Versickerungsbecken - Renner Becken		0,0	0,0		1 200,00				1 200,00
1022	Gebäude und Bauten					0,00	19 362,45	0,00	0,00	484,06	18 878,39
	649000	Sonstige Einrichtungen und Maßnahmen				0,00	19 362,45	0,00	0,00	484,06	18 878,39
	3/0070002/00002	Wartestation Projektmarathon Landjugend	29.08.2020	19,5	20,0		19 362,45			484,06	18 878,39
1021	Grundstücke, Grundstückseinrichtungen und Infrastruktur					0,00	16 469,36	0,00	0,00	823,47	15 645,89
	710000	Land- und forwirtschaftlicher Wegebau				0,00	16 469,36	0,00	0,00	823,47	15 645,89
	2/0040002/05223	Güterwege 2020	08.10.2020	9,5	10,0		16 469,36			823,47	15 645,89
1311	Investitionszuschüsse von Trägern öffentlichen Rechts					0,00	0,00	1 617,34	0,00	-80,87	-1 536,47
	710000	Land- und forwirtschaftlicher Wegebau				0,00	0,00	1 617,34	0,00	-80,87	-1 536,47
	2/0040002/05224	KT Güterwege 2020	25.11.2020	9,5	10,0			1 617,34		-80,87	-1 536,47
1021	Grundstücke, Grundstückseinrichtungen und Infrastruktur					0,00	3 814,50	0,00	0,00	161,66	3 652,84
	771000	Maßnahmen zur Förderung des Fremdenverkehrs				0,00	3 814,50	0,00	0,00	161,66	3 652,84
	2/0040012/03643	Leitsystem 2020	28.02.2020	14,0	15,0		3 814,50			161,66	3 652,84
1024	Sonderanlagen					0,00	7 268,87	0,00	0,00	908,61	6 360,26
	813000	Müllbeseitigung				0,00	7 268,87	0,00	0,00	908,61	6 360,26
	5/0500001/00001	Abfallcontainer Prauchner+Volksheim	31.03.2020	7,0	8,0		7 268,87			908,61	6 360,26

MVAG	Ansatz Konto	Bezeichnung	Inbetrieb- nahme	RND	ND	Buchwert 31.12.2019	Zugänge	Abgänge	Wertaufholung	Abschreibung/ Wertmind.	Buchwert 31.12.2020
1028	Geleistete Anzahlungen für Anlagen und Anlagen in Bau					0,00	132 768,33	0,00	0,00	0,00	132 768,33
	815000	Park- und Gartenanlagen, Kinderspielplätze				0,00	132 768,33	0,00	0,00	0,00	132 768,33
	3/0040013/00001	Stadterneuerung Donaulände		0,0	0,0		132 768,33				132 768,33
1024	Sonderanlagen					0,00	138 126,11	0,00	0,00	6 819,52	131 306,59
	816000	Öffentliche Beleuchtung und öffentliche Uhren				0,00	138 126,11	0,00	0,00	6 819,52	131 306,59
	2/0040012/03642	Straßenbeleuchtung LED 2020	06.03.2020	14,0	15,0		138 126,11			6 819,52	131 306,59
1025	Technische Anlagen, Fahrzeuge und Maschinen					0,00	5 540,16	0,00	0,00	591,53	4 948,63
	820000	Wirtschaftshöfe				0,00	5 540,16	0,00	0,00	591,53	4 948,63
	3/0290001/00001	Aufbrechhammer	28.05.2020	7,0	8,0		1 500,41			187,55	1 312,86
	5/0240001/03606	Rasenmähertraktor X166R John Deere	30.04.2020	9,0	10,0		4 039,75			403,98	3 635,77
1023	Wasser- und Abwasserbauten und -anlagen					0,00	3 898,50	0,00	0,00	194,93	3 703,57
	821000	Fuhrpark				0,00	3 898,50	0,00	0,00	194,93	3 703,57
	4/0150002/03638	Bruno Beer Peruzzo Scorpion Frontmulcher	15.08.2020	9,5	10,0		3 898,50			194,93	3 703,57
1028	Geleistete Anzahlungen für Anlagen und Anlagen in Bau					0,00	9 600,00	0,00	0,00	0,00	9 600,00
	831000	Freibäder				0,00	9 600,00	0,00	0,00	0,00	9 600,00
	5/0080001/00001	Stadtbad NEU		0,0	0,0		9 600,00				9 600,00
1010	Immaterielle Vermögenswerte					0,00	22 961,21	0,00	0,00	657,14	22 304,07
	850000	Betriebe der Wasserversorgung				0,00	22 961,21	0,00	0,00	657,14	22 304,07
	4/0300001/00001	Diehl Funksystem WVA	12.03.2020	11,0	12,0		3 125,00			260,42	2 864,58
	3/0430001/03697	WVA Pöchlarn BA 103 LIS Anteil Wasser	31.12.2020	24,5	25,0		19 836,21			396,72	19 439,49
1023	Wasser- und Abwasserbauten und -anlagen					0,00	38 424,79	0,00	0,00	768,23	37 656,56
	850000	Betriebe der Wasserversorgung				0,00	38 424,79	0,00	0,00	768,23	37 656,56
	3/0190003/00001	Blockpumpe Trinkwasserversorgung Röhrapoint	04.03.2020	9,0	10,0		2 192,45			219,25	1 973,20
	3/0460003/03703	Wasseranschluss Ärztehaus	03.12.2020	32,5	33,0		3 979,68			60,30	3 919,38
	3/0460003/03702	WVA Erweiterung Betriebsgebiet	31.12.2020	32,5	33,0		32 252,66			488,68	31 763,98
1026	Amts-, Betriebs- und Geschäftsausstattung					0,00	3 656,15	0,00	0,00	0,00	3 656,15
	850000	Betriebe der Wasserversorgung				0,00	3 656,15	0,00	0,00	0,00	3 656,15
	4/0270002/00001	WVA PLS-System+Temperaturmessung		0,0	0,0		3 656,15				3 656,15

MVAG	Ansatz Konto	Bezeichnung	Inbetrieb- nahme	RND	ND	Buchwert 31.12.2019	Zugänge	Abgänge	Wertaufholung	Abschreibung/ Wertmind.	Buchwert 31.12.2020	
1313	Investitionszuschüsse von übrigen					0,00	0,00	17 313,33	0,00	-393,68	-16 919,65	
	850000	Betriebe der Wasserversorgung				0,00	0,00	17 313,33	0,00	-393,68	-16 919,65	
	3/0460003/03701	Wasseranschluss 2020	14.04.2020	32,0	33,0			17 313,33		-393,68	-16 919,65	
1028	Geleistete Anzahlungen für Anlagen und Anlagen in Bau					0,00	464 576,35	0,00	0,00	0,00	464 576,35	
	850105	Sanierung Hochbehälter und Transportleitungen				0,00	464 576,35	0,00	0,00	0,00	464 576,35	
	3/0460001/03677	Sanierung Hochbehälter (AiB)		0,0	0,0		464 576,35				464 576,35	
1311	Investitionszuschüsse von Trägern öffentlichen Rechts					0,00	0,00	413 152,44	0,00	0,00	-413 152,44	
	850105	Sanierung Hochbehälter und Transportleitungen				0,00	0,00	413 152,44	0,00	0,00	-413 152,44	
	3/0460001/03678	KIP-2020 Sanierung Hochbehälter	25.11.2020	0,0	0,0			413 152,44			-413 152,44	
1023	Wasser- und Abwasserbauten und -anlagen					0,00	24 079,73	0,00	0,00	240,80	23 838,93	
	851000	Betriebe der Abwasserbeseitigung				0,00	24 079,73	0,00	0,00	240,80	23 838,93	
	3/0450001/03704	Kanalanschluss Caritas+Lasselsberger	31.12.2020	49,5	50,0		24 079,73			240,80	23 838,93	
1311	Investitionszuschüsse von Trägern öffentlichen Rechts					0,00	0,00	8 834,00	0,00	0,00	-8 834,00	
	851000	Betriebe der Abwasserbeseitigung				0,00	0,00	8 834,00	0,00	0,00	-8 834,00	
	3/0430001/03694	KT ABA Pöchlarn BA 103 LIS	15.11.2019	0,0	0,0			8 834,00			-8 834,00	
1313	Investitionszuschüsse von übrigen					0,00	0,00	58 203,90	0,00	-870,57	-57 333,33	
	851000	Betriebe der Abwasserbeseitigung				0,00	0,00	58 203,90	0,00	-870,57	-57 333,33	
	3/0450001/03703	Kanaleinmünd.abg. 2020	14.04.2020	49,0	50,0			58 203,90		-870,57	-57 333,33	
	Gesamtsumme						30 826 140,53	2 697 077,27	982 965,18	0,00	1 072 320,44	31 467 932,18

Anlagenspiegel Einzelkonten Kapitaltransfer (Anlage 6g)

MVAG	Ansatz Konto	Bezeichnung	Inbetrieb- nahme	RND	ND	Buchwert 31.12.2019	Zugänge	Abgänge	Wertaufholung	Abschreibung/ Wertmind.	Buchwert 31.12.2020
1311	Investitionszuschüsse von Trägern öffentlichen Rechts					-104 163,26	0,00	0,00	0,00	-4 734,70	-99 428,56
	163000	Freiwillige Feuerwehren				-104 163,26	0,00	0,00	0,00	-4 734,70	-99 428,56
	4/0150002/02505	HLF 3 Eigenanteil FF	28.07.2017	21,0	25,0	-44 897,96				-2 040,82	-42 857,14
	4/0150002/03637	KT HLF 3	28.07.2017	21,0	25,0	-59 265,30				-2 693,88	-56 571,42
1313	Investitionszuschüsse von übrigen					-23 346,94	0,00	0,00	0,00	-1 061,22	-22 285,72
	163000	Freiwillige Feuerwehren				-23 346,94	0,00	0,00	0,00	-1 061,22	-22 285,72
	4/0150002/02507	HLF 3 Asfinag	28.07.2017	21,0	25,0	-23 346,94				-1 061,22	-22 285,72
1311	Investitionszuschüsse von Trägern öffentlichen Rechts					-13 730,77	0,00	0,00	0,00	-538,46	-13 192,31
	262000	Sportplätze				-13 730,77	0,00	0,00	0,00	-538,46	-13 192,31
	2/0040013/02501	Förderung Land NÖ STERN RU2-ST-420/024-2012	13.06.2013	24,5	33,0	-13 730,77				-538,46	-13 192,31
1313	Investitionszuschüsse von übrigen					-27 230,77	0,00	0,00	0,00	-2 038,46	-25 192,31
	262000	Sportplätze				-13 730,77	0,00	0,00	0,00	-538,46	-13 192,31
	2/0040013/03636	KT Multisportanlage	21.06.2013	24,5	33,0	-13 730,77				-538,46	-13 192,31
	311000	Open-Air-Galerie				-13 500,00	0,00	0,00	0,00	-1 500,00	-12 000,00
	2/0350004/03701	KT Beleuchtungsanlagen	31.05.2019	8,0	10,0	-13 500,00				-1 500,00	-12 000,00
1311	Investitionszuschüsse von Trägern öffentlichen Rechts					-424 139,40	0,00	0,00	0,00	-14 775,75	-409 363,65
	363000	Altstadterhaltung und Ortsbildpflege				-97 245,46	0,00	0,00	0,00	-3 412,12	-93 833,34
	2/0070003/03640	KT Revitalisierung, Fahrradbrücke	31.10.2015	27,5	33,0	-97 245,46				-3 412,12	-93 833,34
	612000	Gemeindestraßen				-326 893,94	0,00	0,00	0,00	-11 363,63	-315 530,31
	2/0040001/03698	Land NÖ: Subvention RU3	10.07.2014	26,5	33,0	-41 666,67				-1 515,15	-40 151,52
	2/0040001/03697	Land NÖ: Zentrumsgestaltung	04.11.2014	26,5	33,0	-125 000,00				-4 545,45	-120 454,55
	2/0040001/03694	Straßenbau 2017: Land NÖ Stadterneuerung	13.03.2017	29,0	33,0	-136 363,64				-4 545,45	-131 818,19
	2/0040001/03693	Straßenbau 2018: Land NÖ Abt Raumordnung	21.12.2018	30,5	33,0	-23 863,63				-757,58	-23 106,05
1313	Investitionszuschüsse von übrigen					-35 061,37	0,00	0,00	0,00	-1 095,67	-33 965,70
	612000	Gemeindestraßen				-35 061,37	0,00	0,00	0,00	-1 095,67	-33 965,70
	2/0040001/03651	Radinfrastruktur	08.04.2019	31,0	33,0	-35 061,37				-1 095,67	-33 965,70
1311	Investitionszuschüsse von Trägern öffentlichen Rechts					-170 708,59	0,00	0,00	0,00	-2 291,39	-168 417,20
	639000	Sonstige Einrichtungen und Maßnahmen				-170 708,59	0,00	0,00	0,00	-2 291,39	-168 417,20
	2/0470001/03643	KT HW-Schutz Bocksgraben	31.12.2014	73,5	80,0	-170 708,59				-2 291,39	-168 417,20

MVAG	Ansatz Konto	Bezeichnung	Inbetrieb- nahme	RND	ND	Buchwert 31.12.2019	Zugänge	Abgänge	Wertaufholung	Abschreibung/ Wertmind.	Buchwert 31.12.2020
1313	Investitionszuschüsse von übrigen					-230 687,30	0,00	0,00	0,00	-3 096,47	-227 590,83
	639000	Sonstige Einrichtungen und Maßnahmen				-230 687,30	0,00	0,00	0,00	-3 096,47	-227 590,83
	2/0470001/02538	HW-Schutz Bocksgraben EU	31.12.2013	73,5	80,0	-230 687,30				-3 096,47	-227 590,83
1311	Investitionszuschüsse von Trägern öffentlichen Rechts					-75 583,35	0,00	0,00	0,00	-5 891,98	-69 691,37
	771000	Maßnahmen zur Förderung des Fremdenverkehrs				-73 916,69	0,00	0,00	0,00	-5 475,31	-68 441,38
	2/0040012/03641	KT Errichtung Leitsystem 2017-2018	30.06.2019	12,5	15,0	-73 916,69				-5 475,31	-68 441,38
	815000	Park- und Gartenanlagen, Kinderspielplätze				-1 666,66	0,00	0,00	0,00	-416,67	-1 249,99
	2/0070002/03639	KT Pavillon Stadtpark	31.12.1999	0,0	20,0						
	4/0290003/03696	KT Spielgeräte	28.04.2015	3,0	10,0	-1 666,66				-416,67	-1 249,99
1313	Investitionszuschüsse von übrigen					-36 850,40	0,00	0,00	0,00	-1 524,58	-35 325,82
	815000	Park- und Gartenanlagen, Kinderspielplätze				-36 850,40	0,00	0,00	0,00	-1 524,58	-35 325,82
	2/0040001/03695	EU(EFRE)-Förderung "Neugestaltung Schlosspark"	21.10.2015	27,5	33,0	-34 900,40				-1 224,58	-33 675,82
	4/0290003/03644	KT Spielplatz Liliengasse 2016	01.07.2016	5,5	10,0	-1 950,00				-300,00	-1 650,00
1311	Investitionszuschüsse von Trägern öffentlichen Rechts					-52 094,31	0,00	0,00	0,00	-5 353,72	-46 740,59
	821000	Fuhrpark				-1 120,00	0,00	0,00	0,00	-320,00	-800,00
	4/0150002/03635	KT Nissan Leaf Tekna - E-Auto ME-544DU	17.12.2013	2,5	10,0	-1 120,00				-320,00	-800,00
	850000	Betriebe der Wasserversorgung				-50 974,31	0,00	0,00	0,00	-5 033,72	-45 940,59
	3/0460001/03673	KT WVA Pöchlarn BA 05 baulich	29.01.2010	22,0	33,0	-3 623,97				-157,56	-3 466,41
	3/0460002/03674	KT WVA Pöchlarn BA 05 elektrisch	29.01.2010	2,0	13,0	-2 043,09				-681,03	-1 362,06
	3/0430001/03678	KT WVA Pöchlarn BA 101 LIS Anteil Wasser	21.07.2017	21,5	25,0	-1 661,32				-73,84	-1 587,48
	3/0460003/02596	WVA Pöchlarn BA 02: KPC	01.07.1998	10,5	33,0	-6 441,08				-560,09	-5 880,99
	3/0460003/02595	WVA Pöchlarn BA 02: NÖ WWF	01.07.1998	10,5	33,0	-1 610,27				-140,02	-1 470,25
	3/0460003/02599	WVA Pöchlarn BA 03: KPC	31.12.2009	18,5	33,0	-4 453,80				-228,40	-4 225,40
	3/0460003/02598	WVA Pöchlarn BA 03: NÖ WWF	17.11.2006	18,5	33,0	-1 241,50				-63,67	-1 177,83
	3/0460001/02602	WVA Pöchlarn BA 05 baulich: KPC	31.12.2010	22,0	33,0	-11 038,91				-479,95	-10 558,96
	3/0460002/02604	WVA Pöchlarn BA 05 elektrisch: KPC	31.12.2010	2,0	13,0	-6 374,29				-2 124,76	-4 249,53
	3/0460003/02609	WVA Pöchlarn BA 07 Siedlung Ahornstraße: KPC	30.06.2016	24,5	33,0	-4 585,68				-179,83	-4 405,85
	3/0460003/02610	WVA Pöchlarn BA 07 Siedlung Ahornstraße: NÖ WWF	31.12.2012	24,5	33,0	-1 254,91				-49,21	-1 205,70
	3/0430001/03692	WVA Pöchlarn BA 101 LIS Anteil Wasser: KPC	21.07.2017	21,5	25,0	-6 645,49				-295,36	-6 350,13
	3/0460003/02607	WVA Röhrapoint (GZ 80.0217) Hochbehälter: NÖ WWF	31.12.1986	0,0	33,0						
	3/0460003/02590	WVA Röhrapoint (GZ 80.0217) Wasserleitung: NÖ WWF	31.12.1986	0,0	33,0						
1313	Investitionszuschüsse von übrigen					-258 740,74	0,00	0,00	0,00	-9 964,45	-248 776,29
	850000	Betriebe der Wasserversorgung				-258 740,74	0,00	0,00	0,00	-9 964,45	-248 776,29
	3/0460003/03670	KT WVA Pöchlarn 1980-1999 Erweiterungen ohne Förderu	01.01.1990	2,0	33,0	-1 818,18				-606,06	-1 212,12

MVAG	Ansatz Konto	Bezeichnung	Inbetrieb- nahme	RND	ND	Buchwert 31.12.2019	Zugänge	Abgänge	Wertaufholung	Abschreibung/ Wertmind.	Buchwert 31.12.2020
	3/0460003/03675	KT WVA Pöchlarn 2000-2019 Erweiterungen ohne Förderu	01.01.2010	22,0	33,0	-13 939,39				-606,06	-13 333,33
	3/0460003/03671	KT WVA Pöchlarn BA 02	01.07.1998	10,5	33,0	-2 316,49				-201,43	-2 115,06
	3/0460003/03672	KT WVA Pöchlarn BA 03	17.11.2006	18,5	33,0	-2 607,56				-133,72	-2 473,84
	3/0460003/03677	KT WVA Pöchlarn BA 07 Siedlung Ahornstraße	31.12.2012	24,5	33,0	-2 509,43				-98,41	-2 411,02
	3/0460001/03676	KT WVA Röhrapoint (GZ 80.0217) Hochbehälter	31.12.1986	0,0	33,0						
	3/0460003/03669	KT WVA Röhrapoint (GZ 80.0217) Wasserleitung	31.12.1986	0,0	33,0						
	3/0460003/03645	Wasseranschluss 2007	31.12.2007	19,5	33,0	-2 218,20				-108,20	-2 110,00
	3/0460003/03646	Wasseranschluss 2009	31.12.2009	21,5	33,0	-26 438,31				-1 175,04	-25 263,27
	3/0460003/03647	Wasseranschluss 2010	31.12.2010	22,5	33,0	-9 360,92				-398,34	-8 962,58
	3/0460003/03652	Wasseranschluss 2011	31.12.2011	23,5	33,0	-12 879,40				-525,69	-12 353,71
	3/0460003/03653	Wasseranschluss 2012	31.12.2012	24,5	33,0	-4 056,80				-159,09	-3 897,71
	3/0460003/03654	Wasseranschluss 2013	31.12.2013	25,5	33,0	-10 644,48				-401,68	-10 242,80
	3/0460003/03655	Wasseranschluss 2014	31.12.2014	26,5	33,0	-6 512,52				-236,82	-6 275,70
	3/0460003/03656	Wasseranschluss 2015	31.12.2015	27,5	33,0	-23 630,96				-829,16	-22 801,80
	3/0460003/03657	Wasseranschluss 2016	31.12.2016	28,5	33,0	-21 937,43				-743,64	-21 193,79
	3/0460003/03658	Wasseranschluss 2017	31.12.2017	29,5	33,0	-21 656,20				-710,04	-20 946,16
	3/0460003/03659	Wasseranschluss 2018	31.12.2018	30,5	33,0	-72 301,72				-2 295,29	-70 006,43
	3/0460003/03699	Wasseranschluss 2019	13.10.2019	31,5	33,0	-23 912,75				-735,78	-23 176,97
1311	Investitionszuschüsse von Trägern öffentlichen Rechts					-319 678,28	0,00	0,00	0,00	-14 348,52	-305 329,76
	851000	Betriebe der Abwasserbeseitigung				-319 678,28	0,00	0,00	0,00	-14 348,52	-305 329,76
	3/0450001/02637	ABA Pöchlarn BA 01: Landesbeitrag	30.10.1984	13,5	50,0	-58 694,21				-4 047,88	-54 646,33
	3/0450001/02639	ABA Pöchlarn BA 02 ON Brunn und ON Ornding: Landesbr	30.11.1987	16,5	50,0	-17 092,65				-976,72	-16 115,93
	3/0450001/02642	ABA Pöchlarn BA 03 1989 Erw. Industriegebiet: Landesbei	30.10.1991	20,5	50,0	-7 937,33				-369,18	-7 568,15
	3/0450001/02645	ABA Pöchlarn BA 04: KPC	30.12.1996	25,5	50,0	-80 090,84				-3 022,30	-77 068,54
	3/0450001/02644	ABA Pöchlarn BA 04: NÖ WWF	30.12.1996	25,5	50,0	-103 340,05				-3 899,62	-99 440,43
	3/0450001/03687	ABA Pöchlarn BA 06 Siedlungserweiterung Ornding: KPC	17.11.2006	35,5	50,0	-5 575,74				-152,76	-5 422,98
	3/0450001/02651	ABA Pöchlarn BA 09 Siedlung Ahornstraße: KPC	13.12.2012	41,5	50,0	-6 280,65				-147,78	-6 132,87
	3/0430001/03691	ABA Pöchlarn BA 101 LIS Anteil Kanal: KPC	21.07.2017	21,5	25,0	-29 384,21				-1 305,96	-28 078,25
	3/0450001/03686	KT ABA Pöchlarn BA 06 Siedlungserweiterung Ornding	17.11.2006	35,5	50,0	-1 864,42				-51,08	-1 813,34
	3/0450001/03689	KT ABA Pöchlarn BA 09 Siedlung Ahornstraße	13.12.2012	41,5	50,0	-2 072,30				-48,76	-2 023,54
	3/0430001/03690	KT ABA Pöchlarn BA 101 LIS Anteil Kanal	21.07.2017	21,5	25,0	-7 345,88				-326,48	-7 019,40
1313	Investitionszuschüsse von übrigen					-1 305 452,42	0,00	0,00	0,00	-50 685,70	-1 254 766,72
	851000	Betriebe der Abwasserbeseitigung				-1 305 452,42	0,00	0,00	0,00	-50 685,70	-1 254 766,72
	3/0450001/03648	Kanaleinmünd.abg. 2007	31.12.2007	36,5	50,0	-6 696,04				-178,56	-6 517,48
	3/0450001/03649	Kanaleinmünd.abg. 2008	31.12.2008	37,5	50,0	-56 833,79				-1 476,20	-55 357,59
	3/0450001/03650	Kanaleinmünd.abg. 2009	31.12.2009	38,5	50,0	-62 307,85				-1 577,41	-60 730,44
	3/0450001/03660	Kanaleinmünd.abg. 2010	31.12.2010	39,5	50,0	-35 214,30				-869,49	-34 344,81

MVAG	Ansatz Konto	Bezeichnung	Inbetrieb- nahme	RND	ND	Buchwert 31.12.2019	Zugänge	Abgänge	Wertaufholung	Abschreibung/ Wertmind.	Buchwert 31.12.2020
	3/0450001/03661	Kanaleinmünd.abg. 2011	31.12.2011	40,5	50,0	-53 687,97				-1 293,69	-52 394,28
	3/0450001/03662	Kanaleinmünd.abg. 2012	31.12.2012	41,5	50,0	-17 869,57				-420,46	-17 449,11
	3/0450001/03663	Kanaleinmünd.abg. 2013	31.12.2013	42,5	50,0	-41 413,33				-952,03	-40 461,30
	3/0450001/03664	Kanaleinmünd.abg. 2014	31.12.2014	43,5	50,0	-24 581,35				-552,39	-24 028,96
	3/0450001/03665	Kanaleinmünd.abg. 2015	31.12.2015	44,5	50,0	-68 857,98				-1 513,36	-67 344,62
	3/0450001/03666	Kanaleinmünd.abg. 2016	31.12.2016	45,5	50,0	-64 796,17				-1 393,47	-63 402,70
	3/0450001/03667	Kanaleinmünd.abg. 2017	31.12.2017	46,5	50,0	-81 166,83				-1 708,78	-79 458,05
	3/0450001/03668	Kanaleinmünd.abg. 2018	31.12.2018	47,5	50,0	-187 192,07				-3 859,63	-183 332,44
	3/0450001/03679	KT ABA Pöchlarn 1960-1979 Erw. ohne Förderung	31.12.1970	0,0	50,0	-200,00				-200,00	
	3/0450001/03682	KT ABA Pöchlarn 1980-1999 Erw. o. Förderung	01.01.1990	19,0	50,0	-7 200,00				-360,00	-6 840,00
	3/0450001/03688	KT ABA Pöchlarn 2005-2015 Erw. SW o. Förderung	01.01.2000	39,0	50,0	-960,00				-24,00	-936,00
	3/0450001/03680	KT ABA Pöchlarn BA 01	30.10.1984	13,5	50,0	-335 110,16				-23 111,05	-311 999,11
	3/0450001/03681	KT ABA Pöchlarn BA 02 ON Brunn und ON Ornding	30.11.1987	16,5	50,0	-116 441,24				-6 653,79	-109 787,45
	3/0450001/03683	KT ABA Pöchlarn BA 03 Erw. 1989 Industriegebiet	30.10.1991	20,5	50,0	-37 464,00				-1 742,51	-35 721,49
	3/0450001/03684	KT ABA Pöchlarn BA 04	30.12.1996	25,5	50,0	-32 219,94				-1 215,85	-31 004,09
	3/0450001/03685	KT ABA Pöchlarn BA 05 Steinwand o. Förderung	01.01.2000	29,0	50,0	-4 800,00				-160,00	-4 640,00
	3/0450001/03700	Kanaleinmünd.abg. 2019	13.10.2019	48,5	50,0	-70 439,83				-1 423,03	-69 016,80
1311	Investitionszuschüsse von Trägern öffentlichen Rechts					-31 435,25	0,00	45 417,34	0,00	-5 017,39	-71 835,20
	853000	Betriebe für die Einrichtung und Verw.von Wohn-und Geschäftsgebäuden				-18 964,59	0,00	0,00	0,00	-2 231,13	-16 733,46
	3/0280002/03642	KT Aufzugsanlage	31.12.2017	7,5	10,0	-18 964,59				-2 231,13	-16 733,46
	853010	Altes Rathaus Regensburger Straße				-12 470,66	0,00	0,00	0,00	-2 267,39	-10 203,27
	3/0060001/03638	KT Sanierung Rathauskeller	31.12.2000	4,5	25,0	-12 470,66				-2 267,39	-10 203,27
	029001	Erweiterung Rathaus/Neubau Trausaal				0,00	0,00	43 800,00	0,00	-438,00	-43 362,00
	2/0060001/03540	KT Erweiterung Gemeindeamt/ Trausaal neu	31.12.2020	49,5	50,0			43 800,00		-438,00	-43 362,00
	262000	Sportplätze				0,00	0,00	0,00	0,00	0,00	0,00
	2/0040013/03637	Förderung Land NÖ STERN RU7-ST-420/054-2020	16.04.2020	25,5	25,5						
	710000	Land- und fortwirtschaftlicher Wegebau				0,00	0,00	1 617,34	0,00	-80,87	-1 536,47
	2/0040002/05224	KT Güterwege 2020	25.11.2020	9,5	10,0			1 617,34		-80,87	-1 536,47
1313	Investitionszuschüsse von übrigen					0,00	0,00	17 313,33	0,00	-393,68	-16 919,65
	850000	Betriebe der Wasserversorgung				0,00	0,00	17 313,33	0,00	-393,68	-16 919,65
	3/0460003/03701	Wasseranschluss 2020	14.04.2020	32,0	33,0			17 313,33		-393,68	-16 919,65

MVAG	Ansatz Konto	Bezeichnung	Inbetrieb- nahme	RND	ND	Buchwert 31.12.2019	Zugänge	Abgänge	Wertaufholung	Abschreibung/ Wertmind.	Buchwert 31.12.2020
1311	Investitionszuschüsse von Trägern öffentlichen Rechts					0,00	0,00	421 986,44	0,00	0,00	-421 986,44
	850105	Sanierung Hochbehälter und Transportleitungen				0,00	0,00	413 152,44	0,00	0,00	-413 152,44
	3/0460001/03678	KIP-2020 Sanierung Hochbehälter	25.11.2020	0,0	0,0			413 152,44			-413 152,44
	851000	Betriebe der Abwasserbeseitigung				0,00	0,00	8 834,00	0,00	0,00	-8 834,00
	3/0430001/03694	KT ABA Pöchlarn BA 103 LIS	15.11.2019	0,0	0,0			8 834,00			-8 834,00
1313	Investitionszuschüsse von übrigen					0,00	0,00	58 203,90	0,00	-870,57	-57 333,33
	851000	Betriebe der Abwasserbeseitigung				0,00	0,00	58 203,90	0,00	-870,57	-57 333,33
	3/0450001/03703	Kanaleinmünd.abg. 2020	14.04.2020	49,0	50,0			58 203,90		-870,57	-57 333,33
Gesamtsumme						-3 108 903,15	0,00	542 921,01	0,00	-123 682,71	-3 528 141,45

Liste der nicht bewerteten Kulturgüter (Anlage 6h)

Art	Bezeichnung	Standort	Anzahl (bei Sammlungen)
Unbeweglich	Herzogenburgersäule	362 Herzogenburgersäule	1,00
Unbeweglich	Knappdenkmal	362 Knappdenkmal	1,00
Unbeweglich	Kriegerdenkmal	362 Kriegerdenkmal/Kriegerdenkmal	1,00
Unbeweglich	Marienbrunnen	362 Marienbrunnen	1,00
Unbeweglich	Nepomukstatue	362 Nepomukstatue	1,00
Unbeweglich	Nibelungendenkmal	362 Nibelungendenkmal/Denkmal	1,00
Unbeweglich	Pfeifferturm	362 Pfeifferturm/Pfeifferturm	1,00
Unbeweglich	Rüdigerbrunnen	362 Rüdigerbrunnen	1,00
Unbeweglich	Serverindenkmal	362 Severindenkmal	1,00
Unbeweglich	Wolfgangsbrunnen	362 Wolfgangsbrunnen	1,00
Unbeweglich	Kapelle u. Aufbahnhalle Ornding	390 Kapelle und Aufbahnhalle Ornding/Gebäude	1,00
Unbeweglich	Pestsäule	Pestsäule	1,00

Leasingspiegel (Anlage 6i)

Finanzierungsleasing

Ansatz- oder Projektbezeichnung	Anschaffungskosten	Buchwert 31.12.2019	Buchwert 31.12.2020	Summe ausstehender Mindestleasing- zahlungen	Restlaufzeit in Jahren
Summe	0,00	0,00	0,00	0,00	

Wirtschaftliche Unternehmungen, Betriebe, betriebsähnliche Einrichtungen gem. § 1 Abs. 2

Summe	0,00	0,00	0,00	0,00
--------------	-------------	-------------	-------------	-------------

Operating Leasing

Ansatz- oder Projektbezeichnung	Grundmietzeit in Jahren	Gesamtkosten	Einmalkautio	Leasingentgelt (ohne laufender Kautio)	Laufende Kautio	Restlaufzeit in Jahren	Kumulierte Restzahlungen
Leasing Oskar-Kokoschka-Haus	25,00	2 252 857,80		120 056,53	1 142,03	3	363 595,68
Leasing PV-Anlage Kindergarten Miteinander	13,00	55 000,00		5 500,00		4	22 000,00
Leasing PV-Anlage Kindergarten Sonnenschein und FF-Haus	11,00	34 500,00		4 600,00		8	36 800,00
Summe		2 342 357,80	0,00	130 156,53	1 142,03		422 395,68

Wirtschaftliche Unternehmungen, Betriebe, betriebsähnliche Einrichtungen gem. § 1 Abs. 2

Summe	0,00	0,00	0,00	0,00	0,00	0,00
--------------	-------------	-------------	-------------	-------------	-------------	-------------

Nachweis über unmittelbare Beteiligungen
der Gebietskörperschaft (Anlage 6j)

Pöchlarn Kommunalimmobilienverwaltungs GmbH

Name der Einheit	Pöchlarn Kommunalimmobilienverwaltungs GmbH
Firmenbuch-Nr.	242164z
Beteiligungsart	Verbunden
Stamm-/Grundkapital	34 000,00
Anteil der Gebietskörperschaft in %	85,00
Buchwert der Beteiligung(t)	0,00
Geschäftsjahr	01.01.2019 bis 31.12.2019
Eigenkapital / geschätztes Nettovermögen 31.12.2019	585 670,36
Eigenkapital / geschätztes Nettovermögen 31.12.2020	620 237,23
Bilanzsumme	0,00
Finanzverbindlichkeiten	0,00
Jahresüberschuss/Jahresfehlbetrag	40 666,91
Gewinnausschüttungen an die Gebietskörperschaft	0,00
Klassifikation gem. ESVG	Privat kontrollierte nichtfinanzielle Kapitalgesellschaften (Inland)
Konzernabschluss	Nein

Raiffeisenbank Region Melk eGen

Name der Einheit	Raiffeisenbank Region Melk eGen
Firmenbuch-Nr.	079248t
Beteiligungsart	Sonstige
Stamm-/Grundkapital	0,00
Anteil der Gebietskörperschaft in %	1,00
Buchwert der Beteiligung(t)	0,00
Geschäftsjahr	
Eigenkapital / geschätztes Nettovermögen 31.12.2019	0,00
Eigenkapital / geschätztes Nettovermögen 31.12.2020	0,00
Bilanzsumme	0,00
Finanzverbindlichkeiten	0,00
Jahresüberschuss/Jahresfehlbetrag	0,00
Gewinnausschüttungen an die Gebietskörperschaft	0,00
Klassifikation gem. ESVG	Privat kontrollierte finanzielle Kapitalgesellschaften (Inland)
Konzernabschluss	Nein

Volksbank Niederösterreich AG

Name der Einheit	Volksbank Niederösterreich AG	
Firmenbuch-Nr.	039939i	
Beteiligungsart	Sonstige	
Stamm-/Grundkapital		0,00
Anteil der Gebietskörperschaft in %		1,00
Buchwert der Beteiligung(t)		0,00
Geschäftsjahr		
Eigenkapital / geschätztes Nettovermögen 31.12.2019		0,00
Eigenkapital / geschätztes Nettovermögen 31.12.2020		0,00
Bilanzsumme		0,00
Finanzverbindlichkeiten		0,00
Jahresüberschuss/Jahresfehlbetrag		0,00
Gewinnausschüttungen an die Gebietskörperschaft		0,00
Klassifikation gem. ESVG	Privat kontrollierte finanzielle Kapitalgesellschaften (Inland)	
Konzernabschluss	Nein	

Nachweis über mittelbare Beteiligungen
der Gebietskörperschaft (Anlage 6k)

Heimat Österreich

Name der Einheit	Heimat Österreich	
Firmenbuch-Nr.	055230x	
Beteiligungsart	Sonstige	
Stamm-/Grundkapital		0,00
Anteil der Obergesellschaft in %		0,00
Anteil der Gebietskörperschaft in %		1,00
Buchwert der Beteiligung(t)		0,00
Geschäftsjahr		
Eigenkapital / geschätztes Nettovermögen 31.12.2019		0,00
Eigenkapital / geschätztes Nettovermögen 31.12.2020	384 400,00	
Bilanzsumme		0,00
Finanzverbindlichkeiten		0,00
Jahresüberschuss/Jahresfehlbetrag		0,00
Klassifikation gem. ESVG	Privat kontrollierte nichtfinanzielle Kapitalgesellschaften (Inland)	
Konzernabschluss	Nein	

Rückstellungsspiegel (Anlage 6q)

Rückstellung	Stand 31.12.2019	Dotierungen (+)	Verbrauch (-)	Auflösung (-)	Stand 31.12.2020
Kurzfristig	0,00	0,00	0,00	0,00	0,00
Rückstellungen für Prozesskosten					
Rückstellungen für nicht konsumierte Urlaube					
Rückstellungen für ausstehende Rechnungen					
Sonstige kurzfristige Rückstellungen					
Langfristig	518 979,84	109 638,18	0,00	100 754,20	527 863,82
Rückstellungen für Abfertigungen	315 884,65	75 301,94		55 736,76	335 449,83
Rückstellungen für Jubiläumszuwendungen	203 095,19	34 336,24		45 017,44	192 413,99
Rückstellungen für Haftungen					
Rückstellungen für Sanierung von Altlasten					
Rückstellungen für Pensionen (Säule I)					
Sonstige langfristige Rückstellungen					
Gesamtsumme	518 979,84	109 638,18	0,00	100 754,20	527 863,82

Haftungsnachweis (Anlage 6r)

Teil A - Haftungspositionen relevant iSd Art. 15a Vereinbarung HOG

Bezeichnung der/des Haftungsnehmerin/s oder einer Gruppe gleichartiger Haftungen	Haftungsrahmen	Stand 31.12.2019	Zugänge (+)	Abgänge (-)	Stand 31.12.2020	davon Umklassifizierungen
Untergruppe 1 - Haftungen für Kredit- und Finanzinstitute						
Zwischensumme - Untergruppe 1	0,00	0,00	0,00	0,00	0,00	
Untergruppe 2 - Grundbücherlich besicherte Haftungen von Wohnbau-Darlehen						
Zwischensumme - Untergruppe 2	0,00	0,00	0,00	0,00	0,00	
Untergruppe 3 - Sonstige Wirtschaftshaftungen						
Pöchlarn Kommunalimmobilienverwaltungs Gesellschaft mbH - HYPO NOE Gruppe Bank AG Pöchlarn Kommunalimmobilienverwaltungs Gesellschaft	3 200 000,00	3 200 000,00	0,00	0,00	3 200 000,00	
Pöchlarn Kommunalimmobilienverwaltungs Gesellschaft mbH - Haftung - Errichtung Kindergarten Ausstattung und Einrichtung	1 300 000,00	578 899,31	0,00	28 239,00	550 660,31	
Pöchlarn Kommunalimmobilienverwaltungs Gesellschaft mbH - Provinhaus, Kinderbetreuung Grundankauf Nibelungenstraße/NMS	1 000 000,00	1 000 000,00	0,00	265 108,48	734 891,52	
Zwischensumme - Untergruppe 3	5 500 000,00	4 778 899,31	0,00	293 347,48	4 485 551,83	
Summe A	5 500 000,00	4 778 899,31	0,00	293 347,48	4 485 551,83	
Haftung der staatlichen, außerbudgetären Einheiten gem. ESVG iSd Art. 15a Vereinbarung HOG						
Untergruppe 1 - Haftungen für Kredit- und Finanzinstitute						
Zwischensumme - Untergruppe 1	0,00	0,00	0,00	0,00	0,00	
Untergruppe 2 - Grundbücherlich besicherte Haftungen von Wohnbau-Darlehen						
Zwischensumme - Untergruppe 2	0,00	0,00	0,00	0,00	0,00	
Untergruppe 3 - Sonstige Wirtschaftshaftungen						
Zwischensumme - Untergruppe 3	0,00	0,00	0,00	0,00	0,00	
Summe B	0,00	0,00	0,00	0,00	0,00	
Gesamtsumme	5 500 000,00	4 778 899,31	0,00	293 347,48	4 485 551,83	

Teil B - Haftungspositionen nicht relevant iSd Art. 15a Vereinbarung HOG

Bezeichnung der/des Haftungsnehmerin/s oder einer Gruppe gleichartiger Haftungen	Haftungsrahmen	Stand 31.12.2019	Zugänge (+)	Abgänge (-)	Stand 31.12.2020	davon Umklassifizierungen
Untergruppe 1 - Haftungen für Kredit- und Finanzinstitute						
Zwischensumme - Untergruppe 1	0,00	0,00	0,00	0,00	0,00	
Untergruppe 2 - Grundbücherlich besicherte Haftungen von Wohnbau-Darlehen						
Zwischensumme - Untergruppe 2	0,00	0,00	0,00	0,00	0,00	
Untergruppe 3 - Sonstige Wirtschaftshaftungen						
Zwischensumme - Untergruppe 3	0,00	0,00	0,00	0,00	0,00	
Gesamtsumme	0,00	0,00	0,00	0,00	0,00	

Einzelnachweis über die nicht voranschlagswirksame Gebarung
gemäß § 12 (Anlage 6t)

Konto	Kontenbezeichnung	Stand 31.12.2019	Umsatz Soll	Umsatz Haben	Stand 31.12.2020
Veränderung der nicht voranschlagswirksamen Forderungen					
270000	Vorsteuer	51 262,46	407 667,24	412 069,28	55 664,50
279000	Diverse Vorschüsse	68 808,60	131 647,54	99 158,66	36 319,72
279100	Abrechnung Bankomatassa	0,00	7 891,41	7 891,41	0,00
279111	Vorschuss GVU	352 279,78	352 279,78	0,00	0,00
279112	Vorschuss Abgabenertragsanteile	0,00	672 475,29	672 475,29	0,00
279200	Stadtmarketing Pöchlarn Verrechnungskonto Gutscheine	1 750,00	19 560,00	20 300,00	2 490,00
279400	Gehaltsauszahlung Banken	134,65	134,65	0,00	0,00
279500	Handverlag Kindergarten Miteinander	398,64	398,64	0,00	0,00
279800	Handverlag Volksschule	119,35	355,87	400,00	163,48
279900	Vorschüsse Einkauf	0,00	1 450,00	1 450,00	0,00
287000	Vorschuss an Schulgemeinden	-1 682,23	5 626,41	6 631,64	-677,00
287200	Vorschuss GVAB	131,18	318,74	300,87	113,31
287300	Vorschuss STA-STB-Verband	-110,00	1 921,26	1 652,48	-378,78
287777	Geldbestandsverlagerung	0,00	512 591,78	742 516,82	229 925,04
	Summe	473 092,43	2 114 318,61	1 964 846,45	323 620,27

Konto	Kontenbezeichnung	Stand 31.12.2019	Umsatz Soll	Umsatz Haben	Stand 31.12.2020
Veränderung der nicht voranschlagswirksamen Verbindlichkeiten					
360000	Umsatzsteuer	24 237,65	308 650,38	305 579,54	27 308,49
362000	Lohnsteuer	-7,87	121 633,52	110 420,45	11 205,20
362099	Kommunalsteuer	0,00	3 014,99	2 789,45	225,54
362100	Finanzamt DB, DZ	1,42	45 744,89	41 941,65	3 804,66
362110	Bezugspfändungen	0,00	1 719,53	1 719,53	0,00
362190	Pensionsbeitrag Bürgermeister	13 359,24	12 915,30	13 359,24	12 915,30
362200	VA öffentlich Bediensteter, Eisenbahnen und Bergbau (bvaeb)	100,06	317 742,54	291 661,62	26 180,98
362300	Österreichische Gesundheitskasse (ÖGK)	14 333,64	193 346,05	192 469,43	15 210,26
362600	Bundesgebühren	-687,40	7 728,10	5 924,50	1 116,20
362700	Gewerkschaft	0,00	142,60	142,60	0,00
362800	Rechtsanwaltsgebühr Abgabe 18 (Art.34)	-10 953,39	1 494,28	0,00	-9 459,11
362900	Beitrag Pensionskasse	0,00	3 250,00	3 250,00	0,00
363000	Haftungsrücklässe	0,00	23 135,12	14 108,29	9 026,83
368000	Jagdpacht	5 700,00	6 474,60	5 458,02	6 716,58
369000	Diverse Verwahrgelder	461 095,80	5 315,61	466 406,41	5,00
369100	Wohnungskautionen	-6 850,88	1 321,20	0,00	-5 529,68
369200	Turnhallenbenützung	162,00	3 963,25	4 125,25	0,00
369500	Personalvertretungsumlage	0,00	2 879,99	2 880,25	-0,26
369800	Abwicklung Steganlagen Erlaufufer	0,00	2 877,63	2 877,63	0,00
369900	Geldverkehrsspesen	-30,80	0,00	0,00	-30,80
379099	Gehaltsauszahlungen	0,00	1 231 886,79	1 231 567,07	319,72
	Summe	500 459,47	2 295 236,37	2 696 680,93	99 014,91

Personaldaten iSd ÖStp (Anlage 4)

Gruppe 1 - gesamt	Dienstverhältnis zu Gemeinde, dienstleistend in einer Dienststelle, bezahlt aus dem Budget		Personalaufwendungen, Aktive, betriebsmäßige Darstellung exklusive Ausgliederungen				
	Köpfe	VBÄ	davon melden Gemeinden optional				gesamt
Bezüge (L und G: Unterklasse 50-55)			Nebengebühren (L und G: Gruppen 564-569)	Dienstgeberbeiträge (L und G: Unterklasse 58)	Weitere Aufwendungen	Kontenklasse 5	
BeamtInnen							
Vertragsbedienstete	44,0	36,2					
KV-Bedienstete (Kollektivvertrag)							
Summe	44,0	36,2					
darunter (Teilmengen der Gruppe 1)							
MusikschullehrerInnen							
KindergärtnerInnen und							
Bedienstete nicht-ausgliederter Krankenanstalten							
Gruppe 1a - Ausbildungsverhältnisse (insb. Lehrlinge)							

Gruppe 2 - gesamt	Dienstverhältnis zur Gemeinde, dienstleistend bei sonstigem Rechtsträger, bezahlt aus dem Budget		Personalaufwendungen, Aktive, Ausgliederter				
	Köpfe	VBÄ	davon melden Gemeinden optional				gesamt
Bezüge (L und G: Unterklasse 50-55)			Nebengebühren (L und G: Gruppen 564-569)	Dienstgeberbeiträge (L und G: Unterklasse 58)	Weitere Aufwendungen	Kontenklasse 5	
BeamtInnen							
Vertragsbedienstete							
Summe	0,0	0,0					

BeamtInnen-PensionistInnen zum 31.12.2020			
	Anzahl	Ø-Pensionshöhe /Mt. ¹⁾	
RuhegenussbezieherInnen	2,0	1,0	
Hinterbliebene ²⁾	2,0	1,0	
Neue RuhegenussbezieherInnen im Bezugsjahr 2020			
	Anzahl	Ø-Pensionsantrittsalter	Ø-Pensionshöhe /Mt. ¹⁾
Alterspension ³⁾			
Dienstunfähigkeit ⁴⁾			
vorzeitige Pensionierung mit Abschlag ⁵⁾			
vorzeitige Pensionierung ohne Abschlag ⁶⁾			
Pensionierungen gesamt	0,0	0,0	0,0
1) Durchschnittspension im Dezember laut Personalstatistik-Festlegungen ohne Sonderzahlungen, ohne Pflegegeld und ohne sonstige Transferleistungen; brutto 2) Witwen-, Witwer-, Waisenversorgungsbezüge und vergleichbare Leistungen 3) Ruhebezüge aufgrund einer Ruhestandsversetzung durch Erklärung iSd § 15 iVm § 236c Abs. 1 BDG 1979, eines Übertritts in den Ruhestand oder einer vergleichbaren Regelung 4) Ruhebezüge aufgrund einer Ruhestandsversetzung wegen dauernder Dienstunfähigkeit 5) Ruhebezüge aufgrund einer Ruhestandsversetzung vor dem Mindestalter für eine Ruhestandsversetzung durch Erklärung iSd Z 3, die eine Minderung der Bemessungsgrundlage bewirkt (z.B. § 207n BDG 1979) 6) Ruhebezüge aufgrund einer Ruhestandsversetzung vor dem Mindestalter für eine Ruhestandsversetzung durch Erklärung iSd Z 3, die keine Minderung der Bemessungsgrundlage bewirkt (z.B. § 207n BDG 1979)			
Pensionsausgaben für das Bezugsjahr 2020			
Summe	29 002,16		

Dienstpostenplan

Dienstpostenart: Von 1 bis 99

DIENSTPOSTENPLAN KOMPRIMIERT

Selektion:

Dienstnehmer:

ÖSTAT Nr.: 20327

Stadtgemeinde Pöchlarn

Kirchenplatz 1

3380 Pöchlarn

Vertragsbedienstete

	Bewertung NEU	Soll.Anz.	Soll.FTE	Ist.Anz.	Ist.FTE	Gruppe	Bemerkung
DZW 02 - Facharbeiter	Funktionsgruppe	1	1,00	1	1,00	05	Funktionsdienstposten: Leiter des Bauhofes
DZW 02 - Facharbeiter	Verwendungsgru	9	8,50	7	6,50		Funktionsgruppe 07, Personalzulage
				7	6,50	05	
DZW 107 - Kindergarten- und Horterzieherdienst	Verwendungsgru	3	3,00	3	2,50	klk	
DZW 11 - angelernte Arbeiter	Verwendungsgru	17	13,61	12	10,01		
				11	9,26	03	
				1	0,75	04	
DZW 12 - Kindergartenhilfsdienst	Verwendungsgru	17	17,00	16	11,49		
				14	10,49	03	
				2	1,00		
DZW 16 - Schulwart	Verwendungsgru	1	0,88	1	0,88	04	
DZW 69 - Rechnungsfachdienst	Funktionsgruppe	1	1,00	1	1,00	05	Funktionsdienstposten: Leiter der Finanzverwaltung/Kassenverwalter
							Funktionsgruppe 07, Personalzulage
DZW 69 - Rechnungsfachdienst	Verwendungsgru	4	3,50	1	1,00	05	
DZW 70 - Standesbeamtenfachdienst	Verwendungsgru	2	1,50	2	1,30	05	
DZW 71 - Verwaltungsfachdienst	Funktionsgruppe	1	1,00	1	1,00	06	Funktionsdienstposten: Stadtmtdirektor (Leitender Gemeindebediensteter)
							Funktionsgruppe 08, Personalzulage
DZW 71 - Verwaltungsfachdienst	Verwendungsgru	10	7,81	8	5,84		
				6	4,01	05	
				2	1,83	06	
Summe		66	58,80	53	42,52		

sonstige Bedienstete

	Bewertung NEU	Soll.Anz.	Soll.FTE	Ist.Anz.	Ist.FTE	Gruppe	Bemerkung
DZW 15 - Hilfsdienst mit Vorkenntnissen	Verwendungsgru	2	0,40	2	0,00		
				2	0,00		
DZW 17 - Hilfsdienst	Verwendungsgru	10	7,00	0			

Dienstpostenart: Von 1 bis 99

Dienstnehmer:

Dienstpostenplan komprimiert

Selektion:

ÖSTAT Nr.: 20327
Stadtgemeinde Pöchlarn
Kirchenplatz 1
3380 Pöchlarn

Gesamtsumme	78	66,20	55	42,52
--------------------	-----------	--------------	-----------	--------------

Nachweis über Personalaufwand VRV2015

Gruppe	Abschnitt	Ansatz	Vertragsbedienstete I 510000 - 510999	Vertragsbedienstete II 511000 - 511999	Angestellte nicht ganzzjährig beschäftigt 522000 - 522999	Arbeiter nicht ganzzjährig beschäftigt 523000 - 523999	Nebengebühren und Geldaushilfen 560000 - 569999	DGB für Finanzamt (FLAB) 580000 - 580999	Leistungen aus der Selbstträgerschaft 582000 - 582999	Pension und sonstige Ruhebezüge 760000 - 760999	Gesamtsumme
0	00	000000 Gewählte Gemeindeorgane							12.605,15	14.531,86	27.137,01
	01	010000 Stadtgemeindeamt	160.909,95	41.046,24	3.969,06	418,61	9.828,74	5.768,26	46.236,25		268.177,11
	02	022000 STA- und STB-Verband Pöchlarn	42.567,91	4.540,16			3.734,72	1.903,68	10.496,90	14.470,30	77.713,67
	03	030000 Bauamt	33.461,00				1.131,00	1.108,30	7.676,11		43.376,41
		Summe Gruppe 0	236.938,86	45.586,40	3.969,06	418,61	14.694,46	8.780,24	77.014,41	29.002,16	416.404,20
1	12	120000 Allgemeine Angelegenheiten	6.106,68						93,40		6.200,08
		Summe Gruppe 1	6.106,68						93,40		6.200,08
2	21	211000 Volksschulen		84.536,75		1.655,30	4.441,92	3.555,76	21.078,61		115.268,34
	24	240000 Kindergarten Miteinander		97.552,54		26.748,16	1.829,49	4.907,27	26.490,99		157.528,45
		240100 Kindergarten Sonnenschein		96.765,00		9.723,07	531,00	4.150,32	23.125,05		134.294,44
		240400 Kinderbetreuung Wichtelstube	48.288,03	14.425,63	15.870,72	1.469,99	3.533,65	3.259,95	17.578,10		104.426,07
		Summe Gruppe 2	48.288,03	293.279,92	15.870,72	39.596,52	10.336,06	15.873,30	88.272,75		511.517,30
3	36	360000 Heimatmuseen					1.000,00				1.000,00
		361000 Oskar-Kokoschka-Haus	3.397,86				195,15	139,75	762,07		4.494,83
	38	381000 Maßnahmen der Kulturpflege	39.829,58				2.898,06	1.659,43	9.052,06		53.439,13
		Summe Gruppe 3	43.227,44				4.093,21	1.799,18	9.814,13		58.933,96
7	77	771000 Maßnahmen zur Förderung des Fremdenverkehrs	9.775,60				504,17	397,15	2.163,67		12.840,59
		Summe Gruppe 7	9.775,60				504,17	397,15	2.163,67		12.840,59
8	81	812000 WC-Anlagen		6.051,93			23,59	130,94	852,79		7.059,25
	82	820000 Wirtschaftshöfe	2.996,24	299.346,58		57.358,73	20.603,99	10.311,49	74.395,59		465.012,62
	85	850000 Betriebe der Wasserversorgung		60.471,72			7.536,90	2.644,14	14.364,29		85.017,05

Gruppe	Abschnitt	Ansatz	Vertragsbedienstete I 510000 - 510999	Vertragsbedienstete II 511000 - 511999	Angestellte nicht ganztjährig beschäftigt 522000 - 522999	Arbeiter nicht ganztjährig beschäftigt 523000 - 523999	Nebengebühren und Geldaushilfen 560000 - 569999	DGB für Finanzamt (FLAB) 580000 - 580999	Leistungen aus der Selbstträgerschaft 582000 - 582999	Pension und sonstige Ruhebezüge 760000 - 760999	Gesamtsumme
8	85	851000 Betriebe der Abwasserbeseitigung		25.916,40			3.230,09	1.133,25	6.155,88		36.435,62
		853000 Betriebe für die Einrichtung und Verw.von Wohn-und Geschäftsgebäuden	3.477,98				166,32	142,07	768,66		4.555,03
	Summe Gruppe 8		6.474,22	391.786,63		57.358,73	31.560,89	14.361,89	96.537,21		598.079,57
9	90	900000 Gesonderte Verwaltung	110.963,48				5.569,61	4.533,13	24.621,59		145.687,81
		Summe Gruppe 9		110.963,48				5.569,61	4.533,13	24.621,59	
Summe gesamt			461.774,31	730.652,95	19.839,78	97.373,86	66.758,40	45.744,89	298.517,16	29.002,16	1.749.663,51

Nachweis Vermögen mit abgeänderter Nutzungsdauer

Konto	Bezeichnung	Nutzungsdauer lt. VRV	Abweichende Nutzungsdauer	Begründung
2/0060004/01657	Pfeifferturm	0,0	50,0	Bewertungsgutachten vorhanden
2/0060004/02474	Brunnerkapelle	0,0	50,0	Bewertungsgutachten vorhanden
2/0060004/02475	Kapelle u. Aufbahnhalle Ornding	0,0	50,0	Bewertungsgutachten vorhanden
2/0440001/02510	FLWPL + Bebauungsplan 2009	0,0	10,0	lt. Empfehlung IVW 3
2/0440001/02511	FLWPL + Bebauungsplan 2010	0,0	10,0	lt. Empfehlung IVW 3
2/0440001/02562	FLWPL + Bebauungsplan 2011	0,0	10,0	lt. Empfehlung IVW 3
2/0440001/02563	FLWPL + Bebauungsplan 2012	0,0	10,0	lt. Empfehlung IVW 3
2/0440001/02564	FLWPL + Bebauungsplan 2013	0,0	10,0	lt. Empfehlung IVW 3
2/0440001/02565	FLWPL + Bebauungsplan 2014	0,0	10,0	lt. Empfehlung IVW 3
2/0440001/02566	FLWPL + Bebauungsplan 2015	0,0	10,0	lt. Empfehlung IVW 3
2/0440001/02567	FLWPL + Bebauungsplan 2016	0,0	10,0	lt. Empfehlung IVW 3
2/0440001/02568	FLWPL + Bebauungsplan 2017	0,0	10,0	lt. Empfehlung IVW 3
2/0440001/02569	FLWPL + Bebauungsplan 2018	0,0	10,0	lt. Empfehlung IVW 3
2/0440001/03621	FLWPL + Bebauungsplan 2019	0,0	10,0	lt. Empfehlung IVW 3
3/0060001/00043	Whg. 1	50,0	80,0	individuelle Nutzungsdauer, Bewertungsgutachten v. 16.6.2014 - Stabentheiner
3/0060001/00044	Whg. 2	50,0	80,0	individuelle Nutzungsdauer, Bewertungsgutachten v. 30.6.2014 - Stabentheiner
3/0060001/00045	Whg. 1	50,0	80,0	individuelle Nutzungsdauer, Bewertungsgutachten v. Stabentheiner v. 20.6.2014
3/0060001/00046	Whg. 1	50,0	80,0	individuelle Nutzungsdauer, Bewertungsgutachten v. 26.6.2014 - Stabentheiner
3/0060001/00047	Whg. 1	50,0	81,0	individuelle Nutzungsdauer, Bewertungsgutachten v. 01.07.2014 - Stabentheiner
3/0060001/00048	Whg. 1	50,0	80,0	individuelle Nutzungsdauer, Bewertungsgutachten v. 04.07.2014 - Stabentheiner
3/0060001/00049	Whg. 1	50,0	81,0	individuelle Nutzungsdauer, Bewertungsgutachten v. 07.07.2014 - Stabentheiner
3/0060001/00050	Whg. 1	50,0	81,0	individuelle Nutzungsdauer, Bewertungsgutachten v. 09.07.2014 - Stabentheiner,
3/0060001/02397	Whg. 2	50,0	80,0	individuelle Nutzungsdauer, Bewertungsgutachten 21.6.2014 - Stabentheiner
3/0060001/02398	Whg. 4	50,0	80,0	individuelle Nutzungsdauer, Bewertungsgutachten 22-6-2014 - Stabentheiner
3/0060001/02399	Whg. 5	50,0	80,0	individuelle Nutzungsdauer, Bewertungsgutachten 23.6.2014 - Stabentheiner
3/0060001/02400	Whg. 6	50,0	80,0	individuelle Nutzungsdauer, Bewertungsgutachten 23.6.2014 - Stabentheiner
3/0060001/02401	Whg. 7	50,0	80,0	individuelle Nutzungsdauer, Bewertungsgutachten 24.6.2014 - Stabentheiner
3/0060001/02402	Whg. 8	50,0	80,0	individuelle Nutzungsdauer, Bewertungsgutachten v. 24.6.2014 - Stabentheiner
3/0060001/02403	Whg. 9	50,0	80,0	individuelle Nutzungsdauer, Bewertungsgutachten 25.6.2014 - Stabentheiner

Konto	Bezeichnung	Nutzungsdauer lt. VRV	Abweichende Nutzungsdauer	Begründung
3/0060001/02404	Whg. 2	50,0	80,0	individuelle Nutzungsdauer, Bewertungsgutachten v. 26.6.2014 - Stabentheiner
3/0060001/02405	Whg. 3	50,0	80,0	individuelle Nutzungsdauer, Bewertungsgutachten 27.6.2014 - Stabentheiner
3/0060001/02406	Whg. 4	50,0	80,0	individuelle Nutzungsdauer, Bewertungsgutachten v. 27.6.2014 - Stabentheiner
3/0060001/02407	Whg. 5	50,0	80,0	individuelle Nutzungsdauer, Bewertungsgutachten 27.6.2014 - Stabentheiner
3/0060001/02408	Whg. 6	50,0	80,0	individuelle Nutzungsdauer, Bewertungsgutachten 27.6.2014 - Stabentheiner
3/0060001/02409	Whg. 7	50,0	80,0	individuelle Nutzungsdauer, Bewertungsgutachten v. 28.6.2014 - Stabentheiner
3/0060001/02410	Whg. 8	50,0	80,0	individuelle Nutzungsdauer, Bewertungsgutachten v. 28.6.2014 - Stabentheiner
3/0060001/02411	Whg. 9	50,0	80,0	individuelle Nutzungsdauer, Bewertungsgutachten v. 29.6.2014 - Stabentheiner
3/0060001/02412	Whg. 2	50,0	80,0	individuelle Nutzungsdauer, Bewertungsgutachten v. 16.6.2014 - Stabentheiner
3/0060001/02413	Whg. 3	50,0	80,0	individuelle Nutzungsdauer, Wert wie Whg. 1 v 16.6.2014 - Größe ident
3/0060001/02415	Whg. 5	50,0	80,0	individuelle Nutzungsdauer, Bewertungsgutachten v. 18.6.2014 - Stabentheiner
3/0060001/02416	Whg. 6	50,0	80,0	individuelle Nutzungsdauer, Bewertungsgutachten v. 18.6.2014 - Stabentheiner
3/0060001/02417	Whg. 7	50,0	80,0	individuelle Nutzungsdauer, Bewertungsgutachten v. 19.6.2014 - Stabentheiner
3/0060001/02418	Whg. 8	50,0	80,0	individuelle Nutzungsdauer, Bewertungsgutachten v. 19.6.2014 - Stabentheiner
3/0060001/02422	Whg. 5	50,0	80,0	individuelle Nutzungsdauer, Bewertungsgutachten v. 01.07.2014 - Stabentheiner
3/0060001/02423	Whg. 6	50,0	80,0	individuelle Nutzungsdauer, Bewertungsgutachten v. 18.07.2014 - Stabentheiner
3/0060001/02424	Whg. 7	50,0	80,0	individuelle Nutzungsdauer, Bewertungsgutachten v. 01.07.2014 - Stabentheiner
3/0060001/02425	Whg. 8	50,0	80,0	individuelle Nutzungsdauer, Bewertungsgutachten v. 02.07.2014 - Stabentheiner
3/0060001/02426	Whg. 9	50,0	80,0	individuelle Nutzungsdauer, Bewertungsgutachten v. 02.07.2014 - Stabentheiner
3/0060001/02427	Whg. 2	50,0	81,0	individuelle Nutzungsdauer, Bewertungsgutachten v. 01.07.2014 - Stabentheiner
3/0060001/02428	Whg. 3	50,0	81,0	individuelle Nutzungsdauer, Bewertungsgutachten v. 01.07.2014 - Stabentheiner
3/0060001/02429	Whg. 4	50,0	81,0	individuelle Nutzungsdauer, Bewertungsgutachten v. 02.07.2014 - Stabentheiner
3/0060001/02430	Whg. 5	50,0	81,0	individuelle Nutzungsdauer, Bewertungsgutachten v. 17.07.2014 - Stabentheiner

Konto	Bezeichnung	Nutzungsdauer lt. VRV	Abweichende Nutzungsdauer	Begründung
3/0060001/02431	Whg. 6	50,0	81,0	individuelle Nutzungsdauer, Bewertungsgutachten v. 02.07.2014 - Stabentheiner
3/0060001/02432	Whg. 7	50,0	81,0	individuelle Nutzungsdauer, Bewertungsgutachten v. 31.07.2014 - Stabentheiner
3/0060001/02433	Whg. 8	50,0	81,0	individuelle Nutzungsdauer, Bewertungsgutachten v. 03.07.2014 - Stabentheiner
3/0060001/02434	Whg. 9	50,0	81,0	individuelle Nutzungsdauer, Bewertungsgutachten v. 03.07.2014 - Stabentheiner
3/0060001/02435	Whg. 2	50,0	80,0	individuelle Nutzungsdauer, Bewertungsgutachten v. 04.07.2014 - Stabentheiner
3/0060001/02436	Whg. 3	50,0	80,0	individuelle Nutzungsdauer, Bewertungsgutachten v. 05.07.2014 - Stabentheiner
3/0060001/02439	Whg. 5	50,0	80,0	individuelle Nutzungsdauer, Bewertungsgutachten v. 05.07.2014 - Stabentheiner
3/0060001/02440	Whg. 6	50,0	80,0	individuelle Nutzungsdauer, Bewertungsgutachten v. 05.07.2014 - Stabentheiner
3/0060001/02441	Whg. 7	50,0	80,0	individuelle Nutzungsdauer, Bewertungsgutachten v. 06.07.2014 - Stabentheiner
3/0060001/02442	Whg. 8	50,0	80,0	individuelle Nutzungsdauer, Bewertungsgutachten v. 17.07.2014 - Stabentheiner
3/0060001/02443	Whg. 9	50,0	80,0	individuelle Nutzungsdauer, Bewertungsgutachten v. 17.07.2014 - Stabentheiner
3/0060001/02444	Whg. 2	50,0	81,0	individuelle Nutzungsdauer, Bewertungsgutachten v. 07.07.2014 - Stabentheiner
3/0060001/02445	Whg. 3	50,0	81,0	individuelle Nutzungsdauer, Bewertungsgutachten v. 07.07.2014 - Stabentheiner
3/0060001/02446	Whg. 4	50,0	81,0	individuelle Nutzungsdauer, Bewertungsgutachten v. 08.07.2014 - Stabentheiner
3/0060001/02448	Whg. 6	50,0	81,0	individuelle Nutzungsdauer, Bewertungsgutachten v. 08.07.2014 - Stabentheiner
3/0060001/02450	Whg. 7	50,0	81,0	individuelle Nutzungsdauer, Wert wie Whg. 9 v 08.07.2014 - Größe ident
3/0060001/02451	Whg. 8	50,0	81,0	individuelle Nutzungsdauer, Bewertungsgutachten v. 31.07.2014 - Stabentheiner
3/0060001/02452	Whg. 9	50,0	81,0	individuelle Nutzungsdauer, Bewertungsgutachten v. 8.07.2014 - Stabentheiner
3/0060001/02453	Whg. 2	50,0	81,0	individuelle Nutzungsdauer, Bewertungsgutachten v. 09.07.2014 - Stabentheiner
3/0060001/02455	Whg. 4	50,0	81,0	individuelle Nutzungsdauer, Bewertungsgutachten v. 09.07.2014 - Stabentheiner
3/0060001/02456	Whg. 5	50,0	81,0	individuelle Nutzungsdauer, Bewertungsgutachten v. 10.07.2014 - Stabentheiner
3/0060001/02457	Whg. 6	50,0	81,0	individuelle Nutzungsdauer, Bewertungsgutachten v. 10.07.2014 - Stabentheiner
3/0060001/02458	Whg. 7	50,0	81,0	individuelle Nutzungsdauer, Bewertungsgutachten v. 11.07.2014 - Stabentheiner

Konto	Bezeichnung	Nutzungsdauer lt. VRV	Abweichende Nutzungsdauer	Begründung
3/0060001/02459	Whg. 8	50,0	81,0	individuelle Nutzungsdauer, Bewertungsgutachten v. 11.07.2014 - Stabentheiner
3/0060001/02460	Whg. 9	50,0	81,0	individuelle Nutzungsdauer, Bewertungsgutachten v. 11.07.2014 - Stabentheiner
3/0060001/02461	Whg. 9	50,0	80,0	individuelle Nutzungsdauer, Wert wie Whg. 7 v 19.6.2014 - Größe ident
3/0060001/02521	Sanierung Rathauskeller	50,0	25,0	geschätzte Restnutzungsdauer
3/0060001/03638	KT Sanierung Rathauskeller	50,0	25,0	geschätzte Restnutzungsdauer
3/0430001/02631	WVA Pöchlarn BA 101 LIS Anteil Wasser	0,0	25,0	lt. Empfehlung IVW 3
3/0430001/02656	ABA Pöchlarn BA 101 LIS Anteil Kanal	0,0	25,0	lt. Empfehlung IVW 3
3/0430001/03678	KT WVA Pöchlarn BA 101 LIS Anteil Wasser	0,0	25,0	lt. Empfehlung IVW 3
3/0430001/03690	KT ABA Pöchlarn BA 101 LIS Anteil Kanal	0,0	25,0	lt. Empfehlung IVW 3
3/0430001/03691	ABA Pöchlarn BA 101 LIS Anteil Kanal: KPC	0,0	25,0	lt. Empfehlung IVW 3
3/0430001/03692	WVA Pöchlarn BA 101 LIS Anteil Wasser: KPC	0,0	25,0	lt. Empfehlung IVW 3
3/0430001/03696	WVA Pöchlarn BA 102 LIS Anteil Wasser	0,0	25,0	lt. IVW 3
3/0430001/03697	WVA Pöchlarn BA 103 LIS Anteil Wasser	0,0	25,0	laut IVW 3
3/0430001/03698	ABA Pöchlarn BA 102 LIS Anteil Kanal	0,0	25,0	lt. Empfehlung IVW 3
3/0430001/03699	ABA Pöchlarn BA 103 LIS Anteil Kanal	0,0	25,0	lt. Empfehlung IVW 3
4/0150002/02505	HLF 3 Eigenanteil FF	10,0	25,0	lt. Empfehlung IVW 3 analog NÖ FörderRL
4/0150002/02506	HLF 3	10,0	25,0	lt. Empfehlung IVW 3 analog NÖ FörderRL
4/0150002/02507	HLF 3 Asfinag	10,0	25,0	lt. Empfehlung IVW 3 analog NÖ FörderRL
4/0150002/03637	KT HLF 3	10,0	25,0	lt. Empfehlung IVW 3 analog NÖ FörderRL
4/0440001/02623	Software/Lizenzen 2017	0,0	4,0	analog EDV-Hardware
4/0440001/02624	Software/Lizenzen 2018	0,0	4,0	analog EDV-Hardware
4/0440001/02652	Software/Lizenzen 2019	0,0	4,0	analog EDV-Hardware
4/0440001/03625	Software/Lizenzen 2015	0,0	4,0	analog EDV-Hardware
4/0440001/03626	Software/Lizenzen 2016	0,0	4,0	analog EDV-Hardware
4/0440001/03628	Software/Lizenzen 2020	0,0	4,0	analog EDV-Hardware

Querschnitt (Anlage 5b)

Bezeichnung	Zuordnung der Aufwands- und Ertragsgruppen	Summe Haushalt	davon A 85 - 89	Summe ohne A 85 - 89	
I. Querschnitt					
Erträge der operativen Gebarung / Einzahlungen aus Abgaben					
10	Einzahlungen aus eigenen Abgaben	Unterklassen 83 bis 85 ohne Gruppen 852, 858 und 859	2 957 711,20	0,00	2 957 711,20
11	Erträge aus Ertragsanteilen	Gruppen 858 und 859	3 069 071,32	0,00	3 069 071,32
12	Gebühren für die Benützung von Gemeindevorrichtungen und -anlagen	Gruppe 852	1 438 781,21	1 438 781,21	
13	Erträge aus Leistungen	Unterklasse 81 ohne Gruppen 811, 817, 818 und 819	733 260,55	8 591,33	724 669,22
14	Erträge aus Besitz und wirtschaftlicher Tätigkeit	Gruppen 811, 820, 822, 823	575 962,62	537 870,33	38 092,29
15	Transfererträge von Trägern des öffentlichen Rechts	Gruppen 860 bis 863, 888	360 511,22	97 707,36	262 803,86
16	Sonstige Transfererträge	Gruppen 809, 864 bis 868, 880	30 728,44	0,00	30 728,44
17	Gewinnentnahmen der Gemeinde von Unternehmungen und marktbestimmten Betrieben der Gemeinde (A 85-89)	Gruppe 869 und 879		0,00	
18	Erträge aus Veräußerungen und sonstige Erträge	Gruppen 814, 815, 824, 827, 828 und 829	886 572,04	145 562,79	741 009,25
19	Summe 1 (Erträge)		10 052 598,60	2 228 513,02	7 824 085,58
Aufwendungen der operativen Gebarung					
20	Personalaufwand	Klasse 5 ohne nicht finanzierungswirksame Konten	1 723 676,34	129 022,69	1 594 653,65
21	Pensionen und sonstige Ruhebezüge	Gruppen 760, 761	29 002,16	0,00	29 002,16
22	Bezüge der gewählten Organe	Gruppe 721	211 190,93	0,00	211 190,93
23	Gebrauchs- und Verbrauchsgüter, Handelswaren	Klasse 4	243 720,39	23 413,94	220 306,45
24	Verwaltungs- und Betriebsaufwand	Klasse 6 ohne Gruppen 650 bis 655, 657, 658, 680 bis 687, 689, 690, 694 bis 699; Unterklassen 70 bis 72 ohne Gruppen 706 und 721; Gruppe 790	3 384 408,14	926 516,27	2 457 891,87
25	Zinsen für Finanzschulden	Gruppen 650, 651, 653 und 657	96 665,62	52 459,75	44 205,87
26	Laufende Transfers an Träger des öffentlichen Rechts	Gruppen 750 bis 754	3 353 277,99	499 400,00	2 853 877,99
27	Sonstige laufende Transfers	Gruppen 755 bis 757, 759, 764, 768, 780 und 781	421 244,52	9 214,91	412 029,61
28	Gewinnentnahmen der Gemeinde von Unternehmungen und marktbestimmten Betrieben der Gemeinde (A 85-89)	Gruppe 769		0,00	
29	Summe 2 (Aufwendungen)		9 463 186,09	1 640 027,56	7 823 158,53
91	SALDO 1: Ergebnis der operativen Gebarung	Summe 1 minus Summe 2	589 412,51	588 485,46	927,05

Bezeichnung	Zuordnung Abgang/Zugang zu den Bestandskonten und der Kapitaltransferkonten	Summe Haushalt	davon A 85 - 89	Summe ohne A 85 - 89
Vermögensgebarung mit Kapitaltransfers ohne Finanztransaktionen				
30 Veräußerung von unbeweglichem Vermögen	Unterklassen 00, 01, 05 und 06; Gruppen 801, 802 und 805 (bei unbeweglichen Kulturgütern)		0,00	
31 Veräußerung von beweglichem Vermögen	Unterklassen 02 bis 04; Gruppen 100, 113, 120, 150, 159, 170 und 175; Gruppen 803, 804 und 805 (bei beweglichen Kulturgütern)		0,00	
32 Veräußerung von immateriellen Vermögenswerten	Unterklasse 07		0,00	
33 Investitionszuschüsse (erhaltene Kapitaltransfers) von Trägern des öffentlichen Rechts	Gruppen 300 bis 303, 309, 871	787 058,23	425 642,05	361 416,18
34 Sonstige Investitionszuschüsse (erhaltene Kapitaltransfers)	Gruppen 304 bis 308	93 817,66	93 817,66	
39 Summe 3 (Vermögensgebarung mit Kapitaltransfer ohne Finanztransaktionen)		880 875,89	519 459,71	361 416,18
Vermögensgebarung und Kapitaltransfers ohne Finanztransaktionen				
40 Erwerb von unbeweglichem Vermögen	Unterklassen 00, 01 und 05; Gruppen 060, 061 und 063	2 249 766,87	452 171,71	1 797 595,16
41 Erwerb von beweglichem Vermögen, Aktivierte Vorräte	Unterklassen 02 bis 04; Gruppe 062; Gruppen 100, 113, 120, 150, 159, 170 und 175	30 573,85	3 656,15	26 917,70
42 Erwerb von immateriellen Vermögenswerten	Unterklasse 07	58 506,60	29 740,79	28 765,81
43 Kapitaltransfers an Träger des öffentlichen Rechts	Gruppen 130 und 135; Gruppen 770 bis 774	72 884,84	72 884,84	
44 Sonstige Kapitaltransfers	Gruppen 775 bis 779, 785 und 786	100 000,00	0,00	100 000,00
49 Summe 4 (Vermögensgebarung und Kapitaltransfer ohne Finanztransaktionen)		2 511 732,16	558 453,49	1 953 278,67
92 SALDO 2: Saldo der Vermögensgebarung ohne Finanztransaktionen	Summe 3 minus Summe 4	-1 630 856,27	-38 993,78	-1 591 862,49

Bezeichnung	Zuordnung der Gruppen der Finanzierungsrechnung	nur A 85 - 89
Einzahlungen aus Finanztransaktionen		
50 Veräußerung von Beteiligungen und Wertpapieren	Unterklasse 08; Gruppen 223 und 224	0,00
51 Entnahmen aus Zahlungsmittelreserven	Gruppen 293, 294 und 295	0,00
52 Einzahlungen aus der Rückzahlung von Darlehen an Träger des öffentlichen Rechts	Gruppen 240 bis 244	0,00
53 Einzahlungen aus der Rückzahlung von Darlehen an andere und von Bezugsvorschüssen	Gruppen 245 bis 249 und 273	0,00
54 Aufnahme von Finanzschulden von Trägern des öffentlichen Rechts	Gruppen 340 bis 344, 350 bis 354	72 884,84
55 Aufnahme von Finanzschulden von anderen	Unterklasse 32; Gruppen 345 bis 349, 355 bis 357	850 000,00
58 Ausgleichszahlungen aus Finanzderivaten	Gruppen 821 und 826	0,00
59 Summe 5 (Einzahlungen aus Finanztransaktionen)		922 884,84
Auszahlungen aus Finanztransaktionen		
60 Erwerb von Beteiligungen und Wertpapieren	Unterklasse 08; Gruppen 223 und 224	0,00
61 Zuführung an Zahlungsmittelreserven	Gruppen 293, 294 und 295	0,00
62 Gewährung von Darlehen an Träger des öffentlichen Rechts	Gruppen 240 bis 244	0,00
63 Gewährung von Darlehen an andere und von Bezugsvorschüssen	Gruppen 245 bis 249 und 273	0,00
64 Rückzahlung von Finanzschulden bei Trägern des öffentlichen Rechts	Gruppen 340 bis 344, 350 bis 354	155 689,39
65 Rückzahlung von Finanzschulden bei anderen	Unterklasse 32; Gruppen 345 bis 349, 355 bis 357	296 189,54
68 Ausgleichszahlungen aus Finanzderivaten	Gruppen 652, 655 und 658	0,00
69 Summe 6 (Auszahlungen aus Finanztransaktionen)		451 878,93
93 SALDO 3: Saldo der Finanztransaktionen	Summe 5 minus Summe 6	471 005,91
94 SALDO 4:	Summe der Salden 1, 2 und 3	1 020 497,59
II. Ableitung des Finanzierungssaldos		
70 Jahresergebnis Haushalt ohne A 85 - 89 und ohne Finanztransaktionen	Saldo 1 plus Saldo 2	-1 590 935,44
71 Überrechnung Jahresergebnis A 85 - 89	Saldo 4 der Spalte "nur A 85 - 89"	1 020 497,59
95 Finanzierungssaldo ('vorläufiges Maastricht-Ergebnis')		-570 437,85

Erläuterung Abweichung gegenüber Ergebnisvoranschlag

HH-Stelle	Bezeichnung	Buchungen	- Voranschlag	- Übertragung	= Abweichung	Betrag	Beschluss und Begründung
Mittelaufbringung	Abweichung über 7 000,00						
010000	Stadtgemeindeamt						
2/010000+817000	Erträge aus der Auflösung von sonstigen Rückstellungen	17 538,17	0,00	0,00	17 538,17	17 538,17	25.03.2021 Berechnungen lt. k5Lohnprogramm
022000	STA- und STB-Verband Pöchlarn						
2/022000+827000	Kostensätze für die Überlassung von Bediensteten an Dritte	77 761,48	65 000,00	0,00	12 761,48	12 761,48	25.03.2021 Personalkosten höher als budgetiert
211000	Volksschulen						
2/211000+816100	Kostensätze Sonderschulgemeinde	67 949,18	60 000,00	0,00	7 949,18	7 949,18	25.03.2021 Ertrag nach tatsächlicher Abrechnung
2/211000+861000	Förderung Land Nachmittagsbetreuung	27 000,00	9 000,00	0,00	18 000,00	18 000,00	25.03.2021 mehr Betreuungsbedarf, mehr Förderung
240400	Kinderbetreuung Wichtelstube						
2/240400+817000	Erträge aus der Auflösung von sonstigen Rückstellungen	11 756,46	0,00	0,00	11 756,46	11 756,46	25.03.2021 Berechnungen lt. k5Lohnprogramm
363000	Altstadterhaltung und Ortsbildpflege						
2/363000+861000	Förderung STERN	14 500,00	29 000,00	0,00	-14 500,00	-14 500,00	25.03.2021 versehentlich doppelte Förderung angenommen aus Vorjahr
381000	Maßnahmen der Kulturpflege						
2/381000+829910	Rückführung aus investiver Gebarung	30 847,68	0,00	0,00	30 847,68	30 847,68	25.03.2021 LEADER-Förderung aus 2017
390000	Kirchliche Angelegenheiten						
2/390000+895001	Entnahmen von allgemeinen Haushaltsrücklagen	63,50	100 000,00	0,00	-99 936,50	-99 936,50	25.03.2021 Restauflösung
612000	Gemeindestraßen						
6/612000+871000	Kapitaltransferzahlungen Land NÖ	290 000,00	250 000,00	0,00	40 000,00	40 000,00	25.03.2021 Förderung aus Vorjahren

HH-Stelle	Bezeichnung	Buchungen	- Voranschlag	- Übertragung	= Abweichung	Betrag	Beschluss und Begründung
820000	Wirtschaftshöfe						
2/820000+816000	Interne Verrechnung Stunden Bauhof	464 807,18	499 500,00	0,00	-34 692,82	-34 692,82	25.03.2021 Verrechnung nach Stundenaufzeichnungen
2/820000+817000	Erträge aus der Auflösung von sonstigen Rückstellungen	21 178,32	0,00	0,00	21 178,32	21 178,32	25.03.2021 Berechnungen lt. k5Lohnprogramm
850000	Betriebe der Wasserversorgung						
2/850000+852200	Wasserbezugsgebühren: GVU	301 632,88	309 000,00	0,00	-7 367,12	-7 367,12	25.03.2021 Einzahlung nach Wasserverbrauch
851000	Betriebe der Abwasserbeseitigung						
6/851000+829960	Sonstige Einnahmen - Übernahme 2019	22 431,95	2 200,00	0,00	20 231,95	20 231,95	25.03.2021 Überschuss RA2019
2/851000+852100	Kanalbenutzungsgebühren	1 113 971,34	1 098 100,00	0,00	15 871,34	15 871,34	25.03.2021 Erträge nach verrechneter Fläche
853000	Betriebe für die Einrichtung und Verw.von Wohn-und Geschäftsgebäuden						
2/853000+811400	Verrechnung Hausverwaltung	14 111,34	0,00	0,00	14 111,34	14 111,34	25.03.2021 interne Verrechnungen von Darlehen nach Bedarf
853300	Hausverwaltung						
2/853300+811003	Einzahlung Grundkostenbeiträge	57 299,11	36 300,00	0,00	20 999,11	20 999,11	25.03.2021 Einzahlungen nach Bedarf
2/853300+811400	Miete von Hausverwaltung (Hypo)	405 363,12	560 000,00	0,00	-154 636,88	-154 636,88	25.03.2021 Einzahlungen nach Abrechnung VIVIThv GmbH
900000	Gesonderte Verwaltung						
2/900000+817000	Erträge aus der Auflösung von sonstigen Rückstellungen	38 764,38	0,00	0,00	38 764,38	38 764,38	25.03.2021 Berechnungen lt. k5Lohnprogramm
920000	Ausschließliche Gemeindeabgaben						
2/920000+831000	Grundsteuer B	343 634,24	336 000,00	0,00	7 634,24	7 634,24	25.03.2021 alle Vorschreibungen nicht bezahlt
2/920000+833100	Kommunalsteuer	2 583 898,09	2 803 500,00	0,00	-219 601,91	-219 601,91	25.03.2021 Einnahmenausfälle COVID19-bedingt

HH-Stelle	Bezeichnung	Buchungen	- Voranschlag	- Übertragung	= Abweichung	Betrag	Beschluss und Begründung
2/920000+850000	Aufschließungskosten	110 211,57	95 000,00	0,00	15 211,57	15 211,57	25.03.2021 mehr Bautätigkeit
2/920000+850100	Spielplatz-Ausgleichsabgabe	12 600,00	0,00	0,00	12 600,00	12 600,00	25.03.2021 Ertrag war nicht budgetiert
Summe Mittelaufbringung		6 027 319,99	6 252 600,00	0,00	-225 280,01	-225 280,01	
Mittelverwendung	Abweichung über 7 000,00						
000000	Gewählte Gemeindeorgane						
1/000000-721000	Bezüge der gewählten Organe	211 190,93	230 300,00	0,00	-19 109,07	-19 109,07	25.03.2021 geringe Aufwendungen nach GR-Wahl
1/000000-760000	Pensionen und sonstige Ruhebezüge	14 531,86	34 800,00	0,00	-20 268,14	-20 268,14	25.03.2021 Ableben Vieghofer Ende 2019, 2020 weniger Auszahlungen
010000	Stadtgemeindeamt						
1/010000-510000	Geldbezüge der Vertragsbediensteten der Verwaltung	160 909,95	176 800,00	0,00	-15 890,05	-15 890,05	25.03.2021 Verschiebungen durch Kostenstellenaufteilung
1/010000-591000	Dotierung von Rückstellungen für Abfertigungen	57 968,28	0,00	0,00	57 968,28	57 968,28	25.03.2021 Berechnungen lt. k5Lohnprogramm
1/010000-592000	Dotierung von Rückstellungen für Jubiläumszuwendungen	14 511,54	0,00	0,00	14 511,54	14 511,54	25.03.2021 Berechnungen lt. k5Lohnprogramm
062000	Ehrungen und Auszeichnungen						
1/062000-728000	Entgelte für sonstige Leistungen	5 688,67	15 000,00	0,00	-9 311,33	-9 311,33	25.03.2021 COVID19-bedingt: keine Ehrungen
094000	Gemeinschaftspflege						
1/094000-723000	Amtspauschalien und Repräsentationsausgaben	876,36	9 000,00	0,00	-8 123,64	-8 123,64	25.03.2021 kein Auflug, keine Weihnachtsfeier
211000	Volksschulen						
1/211000-720100	Kostensätze Mittelschulgemeinde	11 085,90	0,00	0,00	11 085,90	11 085,90	25.03.2021 durch VRV-Umstellung irrtümlich gelöscht

HH-Stelle	Bezeichnung	Buchungen	- Voranschlag	- Übertragung	= Abweichung	Betrag	Beschluss und Begründung
213000	Sonderschulen						
1/213000-752000	Schulumlagen an Sonderschulen	82 610,04	69 500,00	0,00	13 110,04	13 110,04	25.03.2021 interne Verrechnung ASO-Gde nicht berücksichtigt
240000	Kindergarten Miteinander						
1/240000-511000	Geldbezüge der Vertragsbediensteten in handwerklicher Verwendung	97 552,54	106 100,00	0,00	-8 547,46	-8 547,46	25.03.2021 Puffer aus NVA nicht ausgeschöpft
1/240000-523000	Geldbezüge der nicht ganzjährig beschäftigten Arbeiter	26 748,16	10 000,00	0,00	16 748,16	16 748,16	25.03.2021 mehr Aushilfen erforderlich
363000	Altstadterhaltung und Ortsbildpflege						
1/363000-720000	Interne Verrechnung Stunden Bauhof	159 453,96	195 000,00	0,00	-35 546,04	-35 546,04	25.03.2021 Verrechnung nach Stundenaufzeichnungen
381000	Maßnahmen der Kulturpflege						
1/381000-728000	Veranstaltungen diverse Ausstellungen	4 375,60	20 000,00	0,00	-15 624,40	-15 624,40	25.03.2021 COVID19-bedingt: weniger Veranstaltungen
469000	Sonstige Maßnahmen						
1/469000-728000	Audit: Familienfreundliche Gemeinde	1 434,79	10 000,00	0,00	-8 565,21	-8 565,21	25.03.2021 keine Kosten mehr angelaufen
510000	Medizinische Bereichsversorgung						
1/510000-755000	Mittel zur Sicherstellung der medizinischen Versorgung	11 979,60	30 000,00	0,00	-18 020,40	-18 020,40	25.03.2021 keine weiteren Leistungen erfolgt
520000	Natur- und Landschaftsschutz						
1/520000-728000	Entgelte für sonstige Leistungen	0,00	15 000,00	0,00	-15 000,00	-15 000,00	25.03.2021 keine Leistungen erfolgt
522000	Reinhaltung der Luft						
1/522000-728100	Klimaschutzmaßnahmen der Gemeinde	0,00	17 500,00	0,00	-17 500,00	-17 500,00	25.03.2021 keine Leistungen erfolgt
1/522000-757100	Klimaschutz: Förderungen	0,00	17 500,00	0,00	-17 500,00	-17 500,00	25.03.2021 keine Leistungen erfolgt

HH-Stelle	Bezeichnung	Buchungen	- Voranschlag	- Übertragung	= Abweichung	Betrag	Beschluss und Begründung
612000	Gemeindestraßen						
1/612000-680000	Planmäßige Abschreibung	267 806,23	209 500,00	0,00	58 306,23	58 306,23	25.03.2021 tatsächl Abschreibung, bei VA-Erstellung keine Werte gehabt
1/612000-728000	Entgelte für sonstige Leistungen	37 044,00	4 700,00	0,00	32 344,00	32 344,00	25.03.2021 UB Errichtung EVN-Verteiler aus 2008
710000	Land- und forwirtschaftlicher Wegebau						
1/710000-680000	Planmäßige Abschreibung	176 872,92	209 100,00	0,00	-32 227,08	-32 227,08	25.03.2021 tatsächl Abschreibung, bei VA-Erstellung keine Werte gehabt
782000	Wirtschaftspolitische Maßnahmen						
1/782000-728000	Standortentwicklung	140,00	20 000,00	0,00	-19 860,00	-19 860,00	25.03.2021 keine weiteren Leistungen erfolgt
814000	Straßenreinigung						
1/814000-720000	Interne Verrechnung Stunden Bauhof	38 832,67	47 000,00	0,00	-8 167,33	-8 167,33	25.03.2021 Verrechnung nach Stundenaufzeichnungen
1/814000-728100	Entgelte für sonstige Leistungen - Winterdienst	25 164,22	35 000,00	0,00	-9 835,78	-9 835,78	25.03.2021 weniger Streusplitt
815000	Park- und Gartenanlagen, Kinderspielplätze						
1/815000-720000	Interne Verrechnung Stunden Bauhof	3 125,99	20 000,00	0,00	-16 874,01	-16 874,01	25.03.2021 Verrechnung nach Stundenaufzeichnungen
816000	Öffentliche Beleuchtung und öffentliche Uhren						
1/816000-619000	Instandhaltung von Sonderanlagen	22 694,55	35 000,00	0,00	-12 305,45	-12 305,45	25.03.2021 weniger Instandhaltung notwendig
1/816000-680000	Planmäßige Abschreibung	24 814,83	14 100,00	0,00	10 714,83	10 714,83	25.03.2021 Zugang neue Abschreibungen
1/816000-720000	Interne Verrechnung Stunden Bauhof	27 625,48	20 000,00	0,00	7 625,48	7 625,48	25.03.2021 Verrechnung nach Stundenaufzeichnungen
820000	Wirtschaftshöfe						
1/820000-511000	Vertragsbedienstete in handwerklicher Verwendung	299 346,58	417 300,00	0,00	-117 953,42	-117 953,42	25.03.2021 veranschlagter Puffer deutlich unterschritten. Kündigung von DN Anfang 2020

HH-Stelle	Bezeichnung	Buchungen	- Voranschlag	- Übertragung	= Abweichung	Betrag	Beschluss und Begründung
1/820000-591000	Dotierung von Rückstellungen für Abfertigungen	7 322,00	0,00	0,00	7 322,00	7 322,00	25.03.2021 Berechnungen lt. k5Lohnprogramm
1/820000-720000	Interne Verrechnung Stunden Bauhof	57 430,65	80 000,00	0,00	-22 569,35	-22 569,35	25.03.2021 Verrechnung nach Stundenaufzeichnungen
828000	Sonstige Märkte						
1/828000-728100	Weihnachtsmarkt	2 016,20	10 000,00	0,00	-7 983,80	-7 983,80	25.03.2021 kein Weihnachtsmarkt abgehalten
831000	Freibäder						
1/831000-755000	Laufende Transferzahlungen an Unternehmungen	90 362,80	80 000,00	0,00	10 362,80	10 362,80	25.03.2021 Transferzahlungen in voller Höhe diesmal ausbezahlt
850000	Betriebe der Wasserversorgung						
1/850000-612000	Instandhaltung von Wasseranlagen	40 460,54	17 000,00	0,00	23 460,54	23 460,54	25.03.2021 mehrere Rohrbrüche
1/850000-720100	Interne Verrechnung Stunden Bauhof	123 921,57	45 000,00	0,00	78 921,57	78 921,57	25.03.2021 Verrechnung nach Stundenaufzeichnungen
851000	Betriebe der Abwasserbeseitigung						
1/851000-720100	Interne Verrechnung Stunden Bauhof	0,00	15 000,00	0,00	-15 000,00	-15 000,00	25.03.2021 Verrechnung nach Stundenaufzeichnungen
853000	Betriebe für die Einrichtung und Verw.von Wohn-und Geschäftsgebäuden						
1/853000-755000	Transfers an Unternehmen (ohne Finanzunternehmen) und andere	9 214,91	0,00	0,00	9 214,91	9 214,91	25.03.2021 Kosten Aufzugssanierung Plesserstraße nicht vorgesehen
853300	Hausverwaltung						
1/853300-614000	Instandhaltung von Gebäuden	88 565,89	73 000,00	0,00	15 565,89	15 565,89	25.03.2021 mehr Wohnungssanierung als geplant
1/853300-700100	Auszahlung Grundkostenbeiträge	64 686,05	33 800,00	0,00	30 886,05	30 886,05	25.03.2021 Auszahlungen nach Bedarf
1/853300-728100	Kosten HV Immobilienverwaltungs GmbH	20 622,81	3 000,00	0,00	17 622,81	17 622,81	25.03.2021 Zahlung Beitrag an Hausverwaltung lt. Vereinbarung

HH-Stelle	Bezeichnung	Buchungen	- Voranschlag	- Übertragung	= Abweichung	Betrag	Beschluss und Begründung
5/853300-771000	Laufende Transferzahlungen Land NÖ	72 884,84	59 200,00	0,00	13 684,84	13 684,84	25.03.2021 Übernahme aus Kreditmanager nicht korrekt erfolgt
Summe Mittelverwendung		2 361 873,91	2 404 200,00	0,00	-42 326,09	-42 326,09	

Erläuterung Abweichung gegenüber Finanzierungsvoranschlag

HH-Stelle	Bezeichnung	Buchungen	- Voranschlag	- Übertragung	= Abweichung	Betrag	Beschluss und Begründung
Mittelaufbringung	Abweichung über 7 000,00						
022000	STA- und STB-Verband Pöchlarn						
2/022000+827000	Kostensätze für die Überlassung von Bediensteten an Dritte	76 904,88	65 000,00	0,00	11 904,88	11 904,88	25.03.2021 Personalkosten höher als budgetiert
211000	Volksschulen						
2/211000+861000	Förderung Land Nachmittagsbetreuung	27 000,00	9 000,00	0,00	18 000,00	18 000,00	25.03.2021 mehr Betreuungsbedarf, mehr Förderung
363000	Altstadterhaltung und Ortsbildpflege						
6/363000+301000	Kapitaltransfers von Ländern, Landesfonds und Landeskammern	0,00	39 900,00	0,00	-39 900,00	-39 900,00	25.03.2021 Einzahlung zugesagter Förderung erst 2021
6/363000+346000	Investitionsdarlehen von Finanzunternehmen	0,00	15 100,00	0,00	-15 100,00	-15 100,00	25.03.2021 keine Darlehensaufnahme erfolgt
2/363000+861000	Förderung STERN	14 500,00	29 000,00	0,00	-14 500,00	-14 500,00	25.03.2021 versehentlich doppelte Förderung angenommen aus Vorjahr
381000	Maßnahmen der Kulturpflege						
2/381000+829910	Rückführung aus investiver Gebarung	30 847,68	0,00	0,00	30 847,68	30 847,68	25.03.2021 LEADER-Förderung aus 2017
612000	Gemeindestraßen						
6/612000+346000	Schuldaufnahmen von Finanzunternehmungen	0,00	550 000,00	0,00	-550 000,00	-550 000,00	25.03.2021 keine Darlehensaufnahme erfolgt
6/612000+871000	Kapitaltransferzahlungen Land NÖ	290 000,00	250 000,00	0,00	40 000,00	40 000,00	25.03.2021 Förderung aus Vorjahren
639000	Sonstige Einrichtungen und Maßnahmen						
6/639000+301000	Kapitaltransfers von Ländern, Landesfonds und Landeskammern	0,00	18 200,00	0,00	-18 200,00	-18 200,00	25.03.2021 Eingang Förderung 2021
710000	Land- und forwirtschaftlicher Wegebau						
6/710000+346000	Investitionsdarlehen von Finanzunternehmen	0,00	15 000,00	0,00	-15 000,00	-15 000,00	25.03.2021 keine Darlehensaufnahme erfolgt

HH-Stelle	Bezeichnung	Buchungen	- Voranschlag	- Übertragung	= Abweichung	Betrag	Beschluss und Begründung
771001	Spaziergang "Oskar Kokoschka"						
6/771001+307000	Kapitaltransfers von privaten Haushalten und privaten Organisationen ohne Erwerbszweck und andere	0,00	40 000,00	0,00	-40 000,00	-40 000,00	25.03.2021 Einzahlung zugesagter Förderung erst 2021
816000	Öffentliche Beleuchtung und öffentliche Uhren						
6/816000+346000	Investitionsdarlehen von Finanzunternehmen	0,00	97 000,00	0,00	-97 000,00	-97 000,00	25.03.2021 keine Darlehensaufnahme erfolgt
820000	Wirtschaftshöfe						
2/820000+816000	Interne Verrechnung Stunden Bauhof	464 807,18	499 500,00	0,00	-34 692,82	-34 692,82	25.03.2021 Verrechnung nach Stundenaufzeichnungen
850000	Betriebe der Wasserversorgung						
2/850000+852200	Wasserbezugsgebühren: GVU	276 679,06	309 000,00	0,00	-32 320,94	-32 320,94	25.03.2021 Einzahlung nach Wasserverbrauch+Restzahlung 2021
850103	Leitungskataster WVA BA 103						
6/850103+346000	Investitionsdarlehen von Finanzunternehmen	0,00	8 000,00	0,00	-8 000,00	-8 000,00	25.03.2021 Eingang am korrekten Konto verbucht Kto 3010
850105	Sanierung Hochbehälter und Transportleitungen						
6/850105+300000	Kapitaltransfers von Bund, Bundesfonds und Bundeskammern	413 152,44	0,00	0,00	413 152,44	413 152,44	25.03.2021 KIP 2020
851000	Betriebe der Abwasserbeseitigung						
6/851000+307000	Kanaleinmündungsabgabe	64 999,05	90 000,00	0,00	-25 000,95	-25 000,95	25.03.2021 Einzahlungen nach tatsächlichen Verschreibungen
6/851000+829960	Sonstige Einnahmen - Übernahme 2019	22 431,95	2 200,00	0,00	20 231,95	20 231,95	25.03.2021 Überschuss RA2019
851102	Leitungskataster ABA BA 102						
6/851102+346000	Investitionsdarlehen von Finanzunternehmen	0,00	15 200,00	0,00	-15 200,00	-15 200,00	25.03.2021 keine Darlehensaufnahme erfolgt

HH-Stelle	Bezeichnung	Buchungen	- Voranschlag	- Übertragung	= Abweichung	Betrag	Beschluss und Begründung
851103	Leitungskataster ABA BA 103						
6/851103+301000	Kapitaltransfers von Ländern, Landesfonds und Landeskammern	8 830,00	0,00	0,00	8 830,00	8 830,00	25.03.2021 Eingang Förderung NÖWWF, korrektes Konto lt VRV2015
6/851103+346000	Investitionsdarlehen von Finanzunternehmen	0,00	46 200,00	0,00	-46 200,00	-46 200,00	25.03.2021 keine Darlehensaufnahme erfolgt
853000	Betriebe für die Einrichtung und Verw.von Wohn-und Geschäftsgebäuden						
2/853000+811400	Verrechnung Hausverwaltung	14 111,34	0,00	0,00	14 111,34	14 111,34	25.03.2021 interne Verrechnungen von Darlehen nach Bedarf
853300	Hausverwaltung						
2/853300+010000	Veräußerung Wohnungen	0,00	50 000,00	0,00	-50 000,00	-50 000,00	25.03.2021 keine Veräußerungen erfolgt
6/853300+341000	WBF-Darlehen Haus 3	72 884,84	59 200,00	0,00	13 684,84	13 684,84	25.03.2021 Übernahme aus Kreditmanager nicht korrekt erfolgt
2/853300+811003	Einzahlung Grundkostenbeiträge	59 099,11	36 300,00	0,00	22 799,11	22 799,11	25.03.2021 Einzahlungen nach Bedarf
2/853300+811400	Miete von Hausverwaltung (Hypo)	400 716,85	560 000,00	0,00	-159 283,15	-159 283,15	25.03.2021 Einzahlungen nach Abrechnung VIVIThv GmbH
920000	Ausschließliche Gemeindeabgaben						
2/920000+831000	Grundsteuer B	328 267,42	336 000,00	0,00	-7 732,58	-7 732,58	25.03.2021 alle Vorschreibungen nicht bezahlt
2/920000+833100	Kommunalsteuer	2 270 301,19	2 803 500,00	0,00	-533 198,81	-533 198,81	25.03.2021 Einnahmenausfälle COVID19-bedingt+Restzahlung erst 2021
2/920000+850000	Aufschließungskosten	182 229,29	152 000,00	0,00	30 229,29	30 229,29	25.03.2021 mehr Bautätigkeit
2/920000+850100	Spielplatz-Ausgleichsabgabe	12 600,00	0,00	0,00	12 600,00	12 600,00	25.03.2021 Ertrag war nicht budgetiert
Summe Mittelaufbringung		5 030 362,28	6 095 300,00	0,00	-1 064 937,72	-1 064 937,72	

HH-Stelle	Bezeichnung	Buchungen	- Voranschlag	- Übertragung	= Abweichung	Betrag	Beschluss und Begründung
Mittelverwendung	Abweichung über 7 000,00						
000000	Gewählte Gemeindeorgane						
1/000000-721000	Bezüge der gewählten Organe	211 190,93	230 300,00	0,00	-19 109,07	-19 109,07	25.03.2021 geringe Aufwendungen nach GR-Wahl
1/000000-760000	Pensionen und sonstige Ruhebezüge	14 531,86	34 800,00	0,00	-20 268,14	-20 268,14	25.03.2021 Ableben Vieghofer Ende 2019, 2020 weniger Auszahlungen
010000	Stadtgemeindeamt						
1/010000-510000	Geldbezüge der Vertragsbediensteten der Verwaltung	160 909,95	176 800,00	0,00	-15 890,05	-15 890,05	25.03.2021 Verschiebungen durch Kostenaufteilung
022000	STA- und STB-Verband Pöchlarn						
1/022000-752000	Verbandsbeitrag Pöchlarn	39 445,10	51 100,00	0,00	-11 654,90	-11 654,90	25.03.2021 Investitionsbeitrag: Zahlungsfluss erst 2021 passiert
062000	Ehrungen und Auszeichnungen						
1/062000-728000	Entgelte für sonstige Leistungen	5 955,17	15 000,00	0,00	-9 044,83	-9 044,83	25.03.2021 COVID19-bedingt: keine Ehrungen
094000	Gemeinschaftspflege						
1/094000-723000	Amtspauschalien und Repräsentationsausgaben	876,36	9 000,00	0,00	-8 123,64	-8 123,64	25.03.2021 kein Auflug, keine Weihnachtsfeier
211000	Volksschulen						
1/211000-720100	Kostenersätze Mittelschulgemeinde	11 085,90	0,00	0,00	11 085,90	11 085,90	25.03.2021 durch VRV-Umstellung irrtümlich gelöscht
213000	Sonderschulen						
1/213000-752000	Schulumlagen an Sonderschulen	82 610,04	69 500,00	0,00	13 110,04	13 110,04	25.03.2021 interne Verrechnung ASO-Gde nicht berücksichtigt
240000	Kindergarten Miteinander						
1/240000-511000	Geldbezüge der Vertragsbediensteten in handwerklicher Verwendung	97 552,54	106 100,00	0,00	-8 547,46	-8 547,46	25.03.2021 Puffer aus NVA nicht ausgeschöpft

HH-Stelle	Bezeichnung	Buchungen	- Voranschlag	- Übertragung	= Abweichung	Betrag	Beschluss und Begründung
1/240000-523000	Geldbezüge der nicht ganzjährig beschäftigten Arbeiter	26 748,16	10 000,00	0,00	16 748,16	16 748,16	25.03.2021 mehr Aushilfen erforderlich
363000	Altstadterhaltung und Ortsbildpflege						
1/363000-050000	Sonderanlagen	12 685,92	0,00	0,00	12 685,92	12 685,92	25.03.2021 Anschaffung Kartonsammler+Abfallbehälter mit Ascher
1/363000-720000	Interne Verrechnung Stunden Bauhof	159 453,96	195 000,00	0,00	-35 546,04	-35 546,04	25.03.2021 Verrechnung nach Stundenaufzeichnungen
381000	Maßnahmen der Kulturpflege						
1/381000-728000	Veranstaltungen diverse Ausstellungen	6 142,60	20 000,00	0,00	-13 857,40	-13 857,40	25.03.2021 COVID19-bedingt: weniger Veranstaltungen
469000	Sonstige Maßnahmen						
1/469000-728000	Audit: Familienfreundliche Gemeinde	1 434,79	10 000,00	0,00	-8 565,21	-8 565,21	25.03.2021 keine Kosten mehr angelaufen
510000	Medizinische Bereichsversorgung						
1/510000-755000	Mittel zur Sicherstellung der medizinischen Versorgung	11 979,60	30 000,00	0,00	-18 020,40	-18 020,40	25.03.2021 keine weiteren Leistungen erfolgt
520000	Natur- und Landschaftsschutz						
1/520000-728000	Entgelte für sonstige Leistungen	0,00	15 000,00	0,00	-15 000,00	-15 000,00	25.03.2021 keine Leistungen erfolgt
522000	Reinhaltung der Luft						
1/522000-728100	Klimaschutzmaßnahmen der Gemeinde	0,00	17 500,00	0,00	-17 500,00	-17 500,00	25.03.2021 keine Leistungen erfolgt
1/522000-757100	Klimaschutz: Förderungen	0,00	17 500,00	0,00	-17 500,00	-17 500,00	25.03.2021 keine Leistungen erfolgt
612000	Gemeindestraßen						
5/612000-002000	Straßenbauten	679 759,34	750 000,00	0,00	-70 240,66	-70 240,66	25.03.2021 Restzahlungen aus 2019, ansonsten COVID19-bedingt weniger Umsetzungen
5/612000-060100	Radwegenetz (AiB)	22 320,00	50 000,00	0,00	-27 680,00	-27 680,00	25.03.2021 Schlussrechnung Mauer bei Fam Üskat

HH-Stelle	Bezeichnung	Buchungen	- Voranschlag	- Übertragung	= Abweichung	Betrag	Beschluss und Begründung
1/612000-728000	Entgelte für sonstige Leistungen	36 919,00	4 700,00	0,00	32 219,00	32 219,00	25.03.2021 UB Errichtung EVN-Verteiler aus 2008
639000	Sonstige Einrichtungen und Maßnahmen						
5/639000-060000	(AiB) Rückhaltebecken Rampersdorfer Graben	281 912,12	208 000,00	0,00	73 912,12	73 912,12	25.03.2021 Voranschlag waren nur Baukosten ohne Nebenkosten
5/639000-060100	(AiB) Versickerungsbecken "Renner Becken"	1 200,00	68 600,00	0,00	-67 400,00	-67 400,00	25.03.2021 Weiterführung Vorhaben 2021
649000	Sonstige Einrichtungen und Maßnahmen						
1/649000-010000	Gebäude und Bauten	24 288,84	13 000,00	0,00	11 288,84	11 288,84	25.03.2021 Projekt Landjugend nicht veranschlagt
782000	Wirtschaftspolitische Maßnahmen						
1/782000-728000	Standortentwicklung	140,00	20 000,00	0,00	-19 860,00	-19 860,00	25.03.2021 keine weiteren Leistungen erfolgt
814000	Straßenreinigung						
1/814000-720000	Interne Verrechnung Stunden Bauhof	38 832,67	47 000,00	0,00	-8 167,33	-8 167,33	25.03.2021 Verrechnung nach Stundenaufzeichnungen
1/814000-728100	Entgelte für sonstige Leistungen - Winterdienst	24 966,22	35 000,00	0,00	-10 033,78	-10 033,78	25.03.2021 weniger Streusplitt
815000	Park- und Gartenanlagen, Kinderspielplätze						
1/815000-050000	Sonderanlagen	0,00	15 000,00	0,00	-15 000,00	-15 000,00	25.03.2021 keine Neuanschaffungen erfolgt
5/815000-060000	(AiB) Donaulände	132 515,37	240 000,00	0,00	-107 484,63	-107 484,63	25.03.2021 Weiterführung Vorhaben 2021
1/815000-720000	Interne Verrechnung Stunden Bauhof	3 125,99	20 000,00	0,00	-16 874,01	-16 874,01	25.03.2021 Verrechnung nach Stundenaufzeichnungen
816000	Öffentliche Beleuchtung und öffentliche Uhren						
5/816000-050000	Beleuchtung (ab 2020)	131 908,14	99 000,00	0,00	32 908,14	32 908,14	25.03.2021 zusätzliche Kosten nach NVA
1/816000-619000	Instandhaltung von Sonderanlagen	27 555,73	35 000,00	0,00	-7 444,27	-7 444,27	25.03.2021 weniger Instandhaltung notwendig

HH-Stelle	Bezeichnung	Buchungen	- Voranschlag	- Übertragung	= Abweichung	Betrag	Beschluss und Begründung
1/816000-720000	Interne Verrechnung Stunden Bauhof	27 625,48	20 000,00	0,00	7 625,48	7 625,48	25.03.2021 Verrechnung nach Stundenaufzeichnungen
820000	Wirtschaftshöfe						
1/820000-511000	Vertragsbedienstete in handwerklicher Verwendung	299 346,58	417 300,00	0,00	-117 953,42	-117 953,42	25.03.2021 veranschlagter Puffer deutlich unterschritten. Kündigung von DN Anfang 2020
1/820000-720000	Interne Verrechnung Stunden Bauhof	57 430,65	80 000,00	0,00	-22 569,35	-22 569,35	25.03.2021 Verrechnung nach Stundenaufzeichnungen
828000	Sonstige Märkte						
1/828000-728100	Weihnachtsmarkt	2 481,38	10 000,00	0,00	-7 518,62	-7 518,62	25.03.2021 kein Weihnachtsmarkt abgehalten
831000	Freibäder						
5/831000-060000	(AiB) Stadtbad NEU	9 600,00	0,00	0,00	9 600,00	9 600,00	25.03.2021 Kosten Planungswettbewerb nicht veranschlagt
1/831000-755000	Laufende Transferzahlungen an Unternehmungen	90 362,80	80 000,00	0,00	10 362,80	10 362,80	25.03.2021 Transferzahlungen in voller Höhe diesmal ausbezahlt
850000	Betriebe der Wasserversorgung						
5/850000-004000	Wasser- und Abwasserbauten und -anlagen	34 445,11	74 100,00	0,00	-39 654,89	-39 654,89	25.03.2021 weniger Neuanschlüsse
1/850000-612000	Instandhaltung von Wasseranlagen	40 554,79	17 000,00	0,00	23 554,79	23 554,79	25.03.2021 mehrere Rohrbrüche
1/850000-720100	Interne Verrechnung Stunden Bauhof	123 921,57	45 000,00	0,00	78 921,57	78 921,57	25.03.2021 Verrechnung nach Stundenaufzeichnungen
850103	Leitungskataster WVA BA 103						
5/850103-070000	Aktivierungsfähige Rechte (immaterielle Vermögenswerte)	19 836,21	8 000,00	0,00	11 836,21	11 836,21	25.03.2021 Mehrkosten durch interne Aufteilung
850105	Sanierung Hochbehälter und Transportleitungen						
5/850105-060000	Im Bau befindliche Grundstückseinrichtungen	384 737,69	850 000,00	0,00	-465 262,31	-465 262,31	25.03.2021 Weiterführung Vorhaben 2021

HH-Stelle	Bezeichnung	Buchungen	- Voranschlag	- Übertragung	= Abweichung	Betrag	Beschluss und Begründung
851000	Betriebe der Abwasserbeseitigung						
1/851000-004000	Kanalisationsbauten	21 127,17	0,00	0,00	21 127,17	21 127,17	25.03.2021 Neuanschlüsse Caritas+Lasselberger+WSZ
5/851000-004000	Wasser- und Abwasserbauten und -anlagen	7 882,06	92 200,00	0,00	-84 317,94	-84 317,94	25.03.2021 weniger Neuanschlüsse
1/851000-720100	Interne Verrechnung Stunden Bauhof	0,00	15 000,00	0,00	-15 000,00	-15 000,00	25.03.2021 Verrechnung nach Stundenaufzeichnungen
851102	Leitungskataster ABA BA 102						
5/851102-070000	Aktivierungsfähige Rechte (immaterielle Vermögenswerte)	0,00	15 200,00	0,00	-15 200,00	-15 200,00	25.03.2021 Vorhaben doch bereits 2019 abgeschlossen
853000	Betriebe für die Einrichtung und Verw.von Wohn-und Geschäftsgebäuden						
1/853000-346000	Tilgung von Bankdarlehen	34 245,61	45 400,00	0,00	-11 154,39	-11 154,39	25.03.2021 Darlehen ausgelaufen bzw. Darlehen geringere Tilgung als Vorjahr
1/853000-755000	Transfers an Unternehmen (ohne Finanzunternehmen) und andere	9 214,91	0,00	0,00	9 214,91	9 214,91	25.03.2021 Kosten Aufzugssanierung Plessnerstraße nicht vorgesehen
853300	Hausverwaltung						
1/853300-341000	Investitionsdarlehen von Ländern und Landesfonds	118 291,47	104 700,00	0,00	13 591,47	13 591,47	25.03.2021 Tilgungen lt tatsächl Vorschreibung
1/853300-614000	Instandhaltung von Gebäuden	88 687,42	73 000,00	0,00	15 687,42	15 687,42	25.03.2021 mehr Wohnungssanierung als geplant
1/853300-700100	Auszahlung Grundkostenbeiträge	64 686,05	33 800,00	0,00	30 886,05	30 886,05	25.03.2021 Auszahlungen nach Bedarf
1/853300-728100	Kosten HV Immobilienverwaltungs GmbH	20 622,81	3 000,00	0,00	17 622,81	17 622,81	25.03.2021 Zahlung Beitrag an Hausverwaltung lt. Vereinbarung
5/853300-771000	Laufende Transferzahlungen Land NÖ	72 884,84	59 200,00	0,00	13 684,84	13 684,84	25.03.2021 Übernahme aus Kreditmanager nicht korrekt erfolgt
	Summe Mittelverwendung	3 776 030,90	4 655 800,00	0,00	-879 769,10	-879 769,10	

Seite	Inhalt
3	Vorbericht
17	Nachweis der liquiden Mittel (Kassenbestand)
21	Ergebnishaushalt Gesamt 1. Ebene (Anlage 1a) - interne Vergütungen enthalten
25	Ergebnishaushalt Gesamt 1. und 2. Ebene (Anlage 1a) - interne Vergütungen enthalten
29	Ergebnishaushalt Bereichsbudget 1. und 2. Ebene (Anlage 1a)
51	Finanzierungshaushalt Gesamt 1. Ebene (Anlage 1b) - interne Vergütungen enthalten
55	Finanzierungshaushalt Gesamt 1. und 2. Ebene (Anlage 1b) - interne Vergütungen enthalten
61	Finanzierungshaushalt Bereichsbudget 1. und 2. Ebene (Anlage 1b)
103	Vermögenshaushalt (Anlage 1c)
109	Haushaltspotential (aufbauend auf der Ergebnisrechnung)
115	Ergebnis- und Finanzierungsrechnung Detailnachweis
223	Nachweis der Investitionstätigkeit
249	Nachweis Kundenforderungen
255	Nachweis Lieferantenverbindlichkeiten
265	Nettovermögensveränderungsrechnung (Anlage 1d)
269	Nachweis über Transferzahlungen (Anlage 6a)
273	Nachweis über Haushaltsrücklagen und Zahlungsmittelreserven (Anlage 6b)
277	Einzelnachweis über Finanzschulden und Schuldendienst (Anlage 6c)
293	Nachweis über hausinterne Vergütungen (Anlage 6f)
297	Anlagenspiegel Einzelkonten (Anlage 6g)
349	Anlagenspiegel Einzelkonten Kapitaltransfer (Anlage 6g)
357	Liste der nicht bewerteten Kulturgüter (Anlage 6h)
361	Leasingspiegel (Anlage 6i)
365	Nachweis über unmittelbare Beteiligungen der Gebietskörperschaft (Anlage 6j)
369	Nachweis über mittelbare Beteiligungen der Gebietskörperschaft (Anlage 6k)
373	Rückstellungsspiegel (Anlage 6q)
377	Haftungsnachweis (Anlage 6r)
381	Einzelnachweis über die nicht voranschlagswirksame Gebarung gemäß § 12 (Anlage 6t)
385	Personaldaten iSd ÖStp (Anlage 4)
389	Dienstpostenplan
393	Nachweis über Personalaufwand VRV2015
397	Nachweis Vermögen mit abgeänderter Nutzungsdauer

Seite	Inhalt
403	Querschnitt (Anlage 5b)
409	Erläuterung Abweichung gegenüber Ergebnisvoranschlag
419	Erläuterung Abweichung gegenüber Finanzierungsvoranschlag