



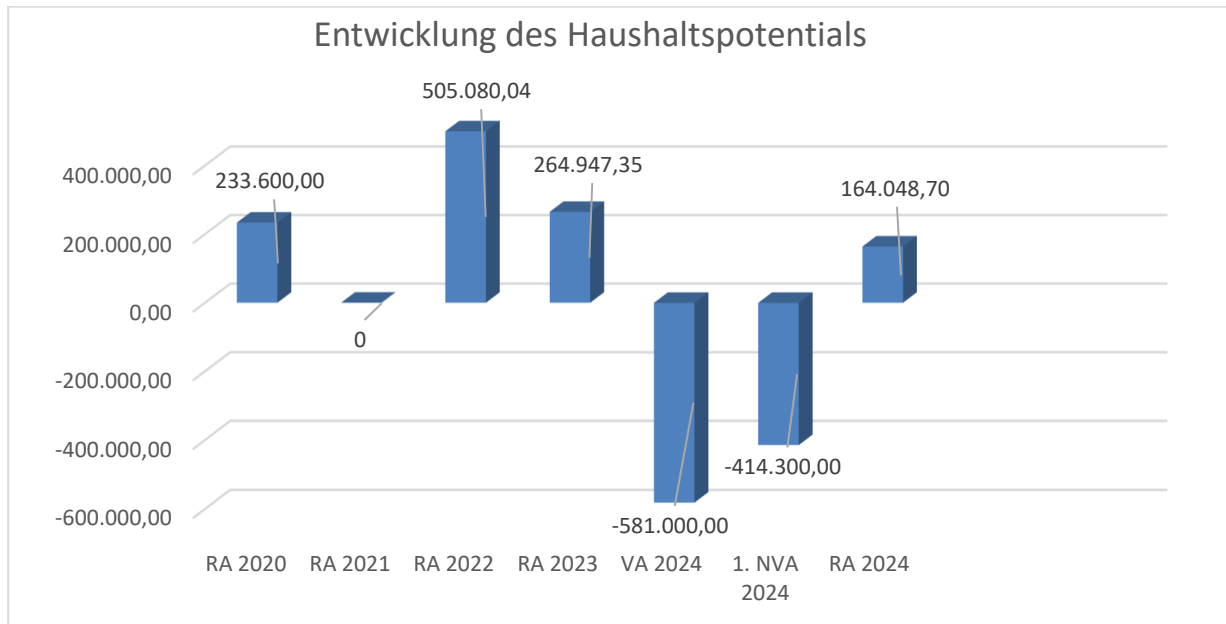
Marktgemeinde Marbach an der Donau

Rechnungsabschluss 2024

Vorbericht

Vorbericht zum Rechnungsabschluss 2024 gemäß § 3 der NÖ Gemeindehaushaltsverordnung (NÖ GHVO)

Entwicklung des Haushaltspotentials



Erläuterung:

Das Haushaltspotential hat seine Grundlage in § 67 Z. 11 der NÖ Gemeindeordnung 1973 (NÖ GO 1973) und war erstmals im Voranschlag 2020 auszuweisen.

Haushaltspotential: Differenz der wiederkehrenden Mittelaufbringungen abzüglich der wiederkehrenden Mittelverwendungen unter Berücksichtigung der entsprechenden Forderungen und Verbindlichkeiten.

Das Haushaltspotential ist eine wichtige Kenngröße und gibt die aktuelle Leistungsfähigkeit der Gemeinde wieder. Das schafft Vergleichbarkeit mit der bisherigen Rechtslage, aus der Überschüsse und Abgänge abzuleiten waren und dient der Transparenz.

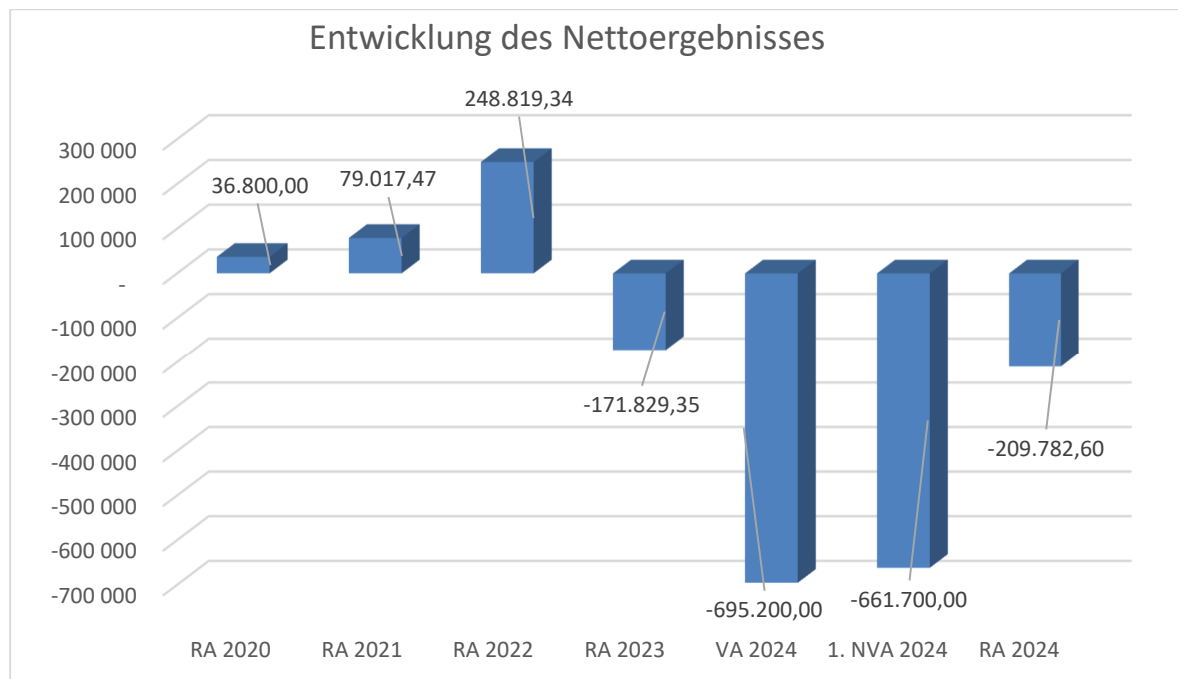
Wenn das Haushaltspotential innerhalb des Zeitraumes des mittelfristigen Finanzplanes laufend negativ ist, ist ein Haushaltskonsolidierungskonzept zu erstellen (§ 72b Abs. 1 Z. 2 NÖ GO 1973).

Das Haushaltspotential auf der Seite 119 wird mit Euro 164.048,70 ausgewiesen.

Der Ausgleich des negativen Haushaltspotentials im Rechnungsabschluss 2024 gegenüber dem Voranschlag 2024 und dem 1. Nachtragsvoranschlag 2024 lässt sich wie folgt begründen:

Überschuss aus dem Jahr 2023, Mehreinnahmen Aufschließungsabgabe und Kommunalsteuer, Mehreinnahmen Kanal- und Wassergebühren, Rückersätze von Ausgaben – Verbandsbeitrag Kanal, Mehreinnahmen Zukunftsfonds Kinderbetreuung, TBE, Ferienbetreuung, Bundesautomaten- und Wetterterminalabgabe, Hilfe zum Haushaltsausgleich durch das Land NÖ und diverse Minderausgaben.

Entwicklung des Nettoergebnisses



Erläuterung:

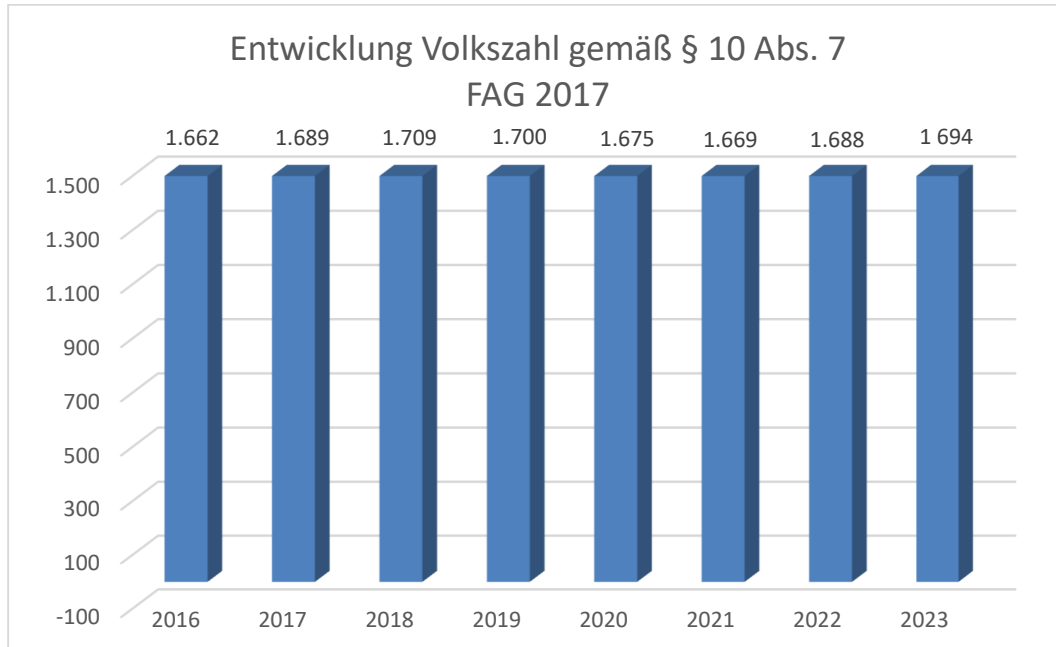
Beim Nettoergebnis handelt es sich um das Ergebnis des Ergebnishaushaltes und war erstmals für das Haushaltsjahr 2020 auszuweisen.

Ein positives Nettoergebnis bedeutet, dass die Erträge voraussichtlich ausreichend sein werden, die Aufwendungen für die kommunalen Leistungen (inklusive des Werteverzehrs des Anlagevermögens in Form der Abschreibungen) abzudecken.

Ein negatives Nettoergebnis heißt, dass dies nicht zur Gänze (in der Höhe des negativen Wertes) möglich ist.

Das negative Nettoergebnis auf der Seite 23 wird mit (minus) – Euro 209.782,60 ausgewiesen.

Entwicklung der Volkszahl gemäß § 10 Abs. 7 FAG 2017, BGBl. I Nr. 116/2016 in der Fassung BGBl. I Nr. 106/2018

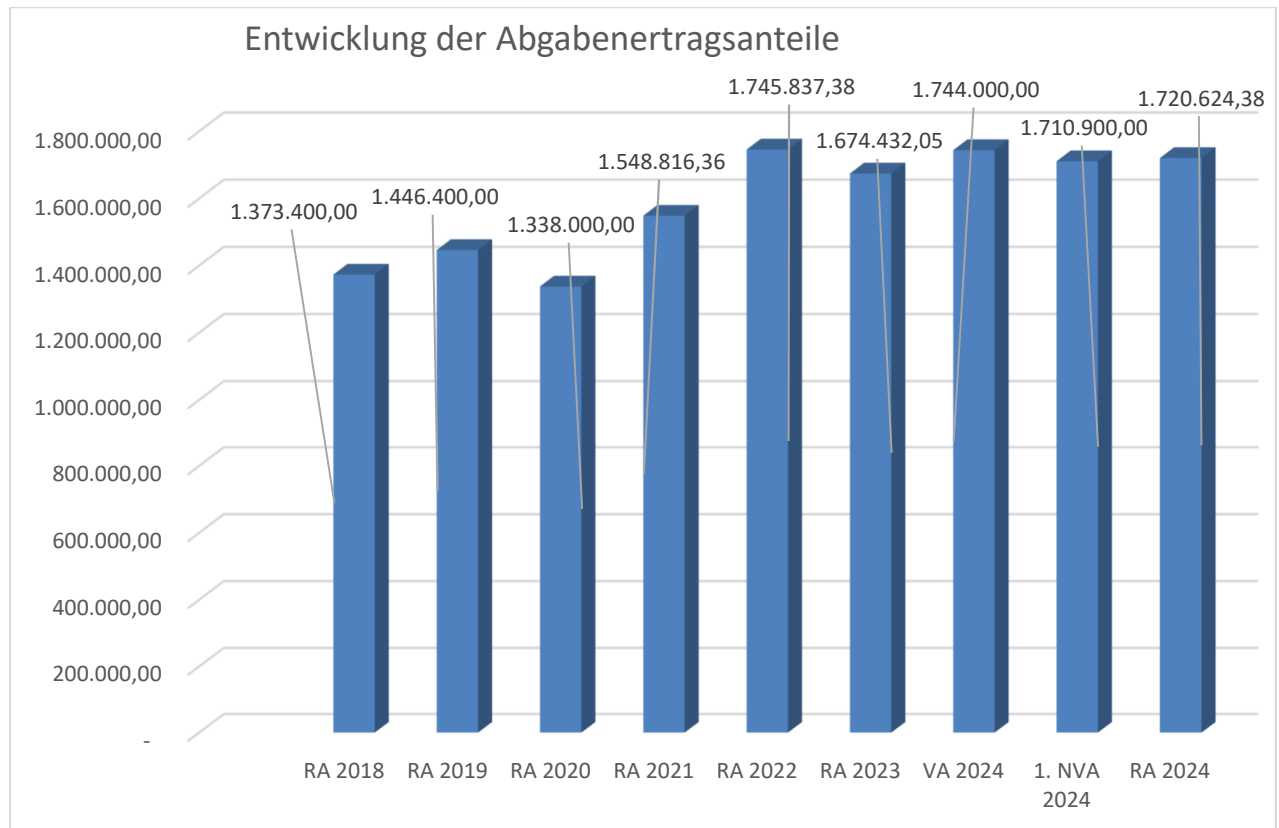


Erläuterung:

Die Volkszahl gemäß § 10 Abs. 7 FAG 2017 wird jährlich von der Bundesanstalt Statistik Austria zum Stichtag 31. Oktober festgestellt und wirkt mit dem Beginn des übernächsten Kalenderjahres. Sie dient für die Berechnung der Abgabenertragsanteile und darf nicht automatisch mit der Volkszahl für die Berechnung der Gemeinderatsmandate verwechselt werden.

Eine Erhöhung bzw. Verminderung der Volkszahl (jährlich) ist ein wesentlicher Indikator für die Berechnung der Abgabenertragsanteile.

Entwicklung der Abgabenertragsanteile



Erläuterung:

Die Gebietskörperschaften (Bund, Länder und Gemeinden) erhalten auf Basis des aktuellen Finanzausgleichs aus den gemeinschaftlichen Bundesabgaben (z.B. Umsatzsteuer, Körperschaftssteuer, Lohnsteuer, Versicherungssteuer, Mineralölsteuer, Normverbrauchsabgabe, Tabaksteuer udgl.) entsprechende Anteile. Im Bereich der Gemeinden spielen dabei die Volkszahl und der abgestufte Bevölkerungsschlüssel eine besondere Rolle. Die sogenannten „Abgabenertragsanteile“ bilden in den meisten Gemeinden die wichtigste Einnahmequelle.

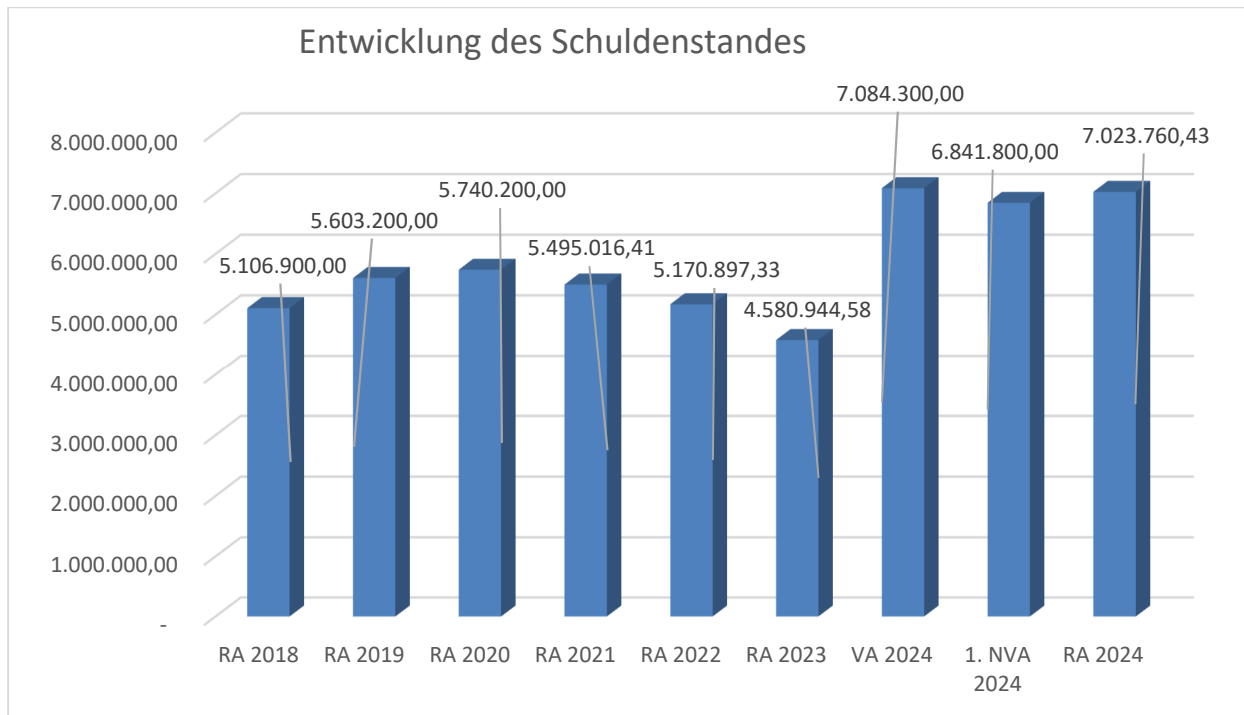
Ein Steigen der Abgabenertragsanteile weist auch auf eine Erhöhung der Volkszahl hin.

Der Rückgang im RA 2020 lässt sich auf die Corona-Krise zurückführen.

Danach sind die Einnahmen aus den gemeinschaftlichen Bundesabgaben wieder gestiegen.

Der Rückgang im RA 2023 lässt sich auf die wirtschaftliche Lage in Österreich zurückführen.

Entwicklung des Schuldenstandes



Erläuterung:

Die Entwicklung des Schuldenstandes zeigt auf, inwieweit der Schuldenstand über die Jahre erhöht oder reduziert wird.

Der Schuldenstand verringerte sich im Jahr 2023 im Bereich Abwasserbeseitigung auf Grund einer Sonderdarlehenstilgung um rund Euro 602.000,00.

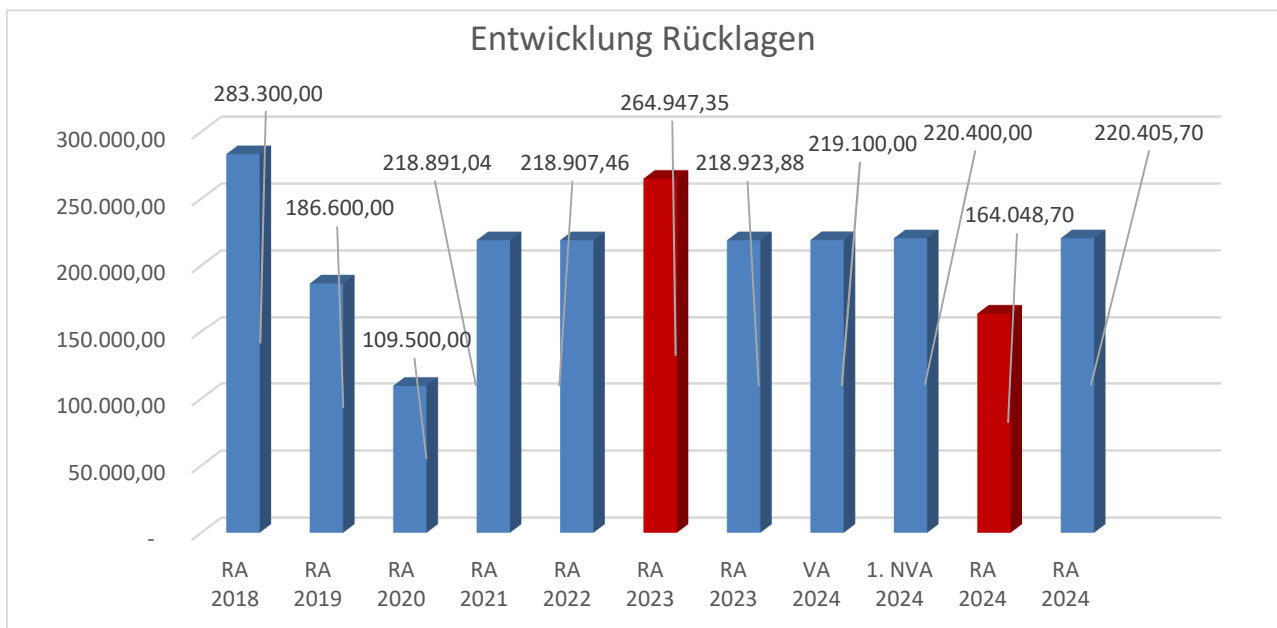
Die Erhöhung des Schuldenstandes ergibt sich aus der Tatsache, dass ein mehrgruppiger Kindergarten errichtet werden musste.

Der gesamte Schuldenzuwachs für dieses Projekt beträgt rund Euro 3,00 Millionen. Die Darlehensaufnahme erfolgte zum Teil im Jahr 2023 und zum größten Teil im Jahr 2024.

Der Schuldenstand per 31.12.2024 laut Rechnungsabschluss 2024 beträgt für den Donauhochwasserschutz und die Rückhaltebecken sowie Geschiebesperren rund Euro 2,36 Millionen.

Der Gesamtschuldenstand per 31.12.2024 laut Rechnungsabschluss 2024 beträgt Euro 7.023.760,43.

Entwicklung der Rücklagen mit und ohne Zahlungsmittelreserve



Erläuterung:

Die Entwicklung der Rücklagen zeigt an, inwieweit Rücklagen vorhanden sind und ob Rücklagen aufgebaut bzw. aufgebraucht werden.

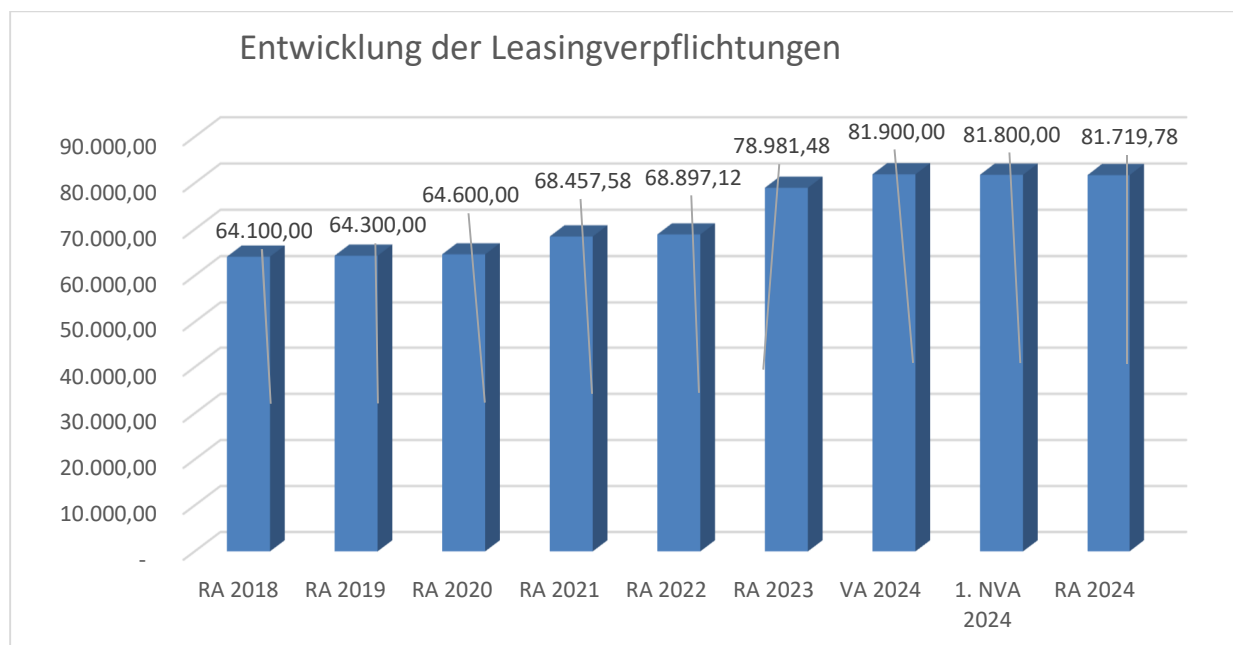
Blauer Balken Rücklagen mit Zahlungsmittelreserve.

Roter Balken Rücklagen ohne Zahlungsmittelreserve.

Euro 220.405,70 mit Zahlungsmittelreserve sind für die Neuanschaffung der Pumpen in den Pumpwerken für den Hochwasserschutz, laut Berechnung eines Sachverständigen, vorgesehen.

Euro 164.048,70 ohne Zahlungsmittelreserve betreffen die Haushaltspotentialrücklage.

Entwicklung der jährlichen Leasingverpflichtungen



Erläuterung:

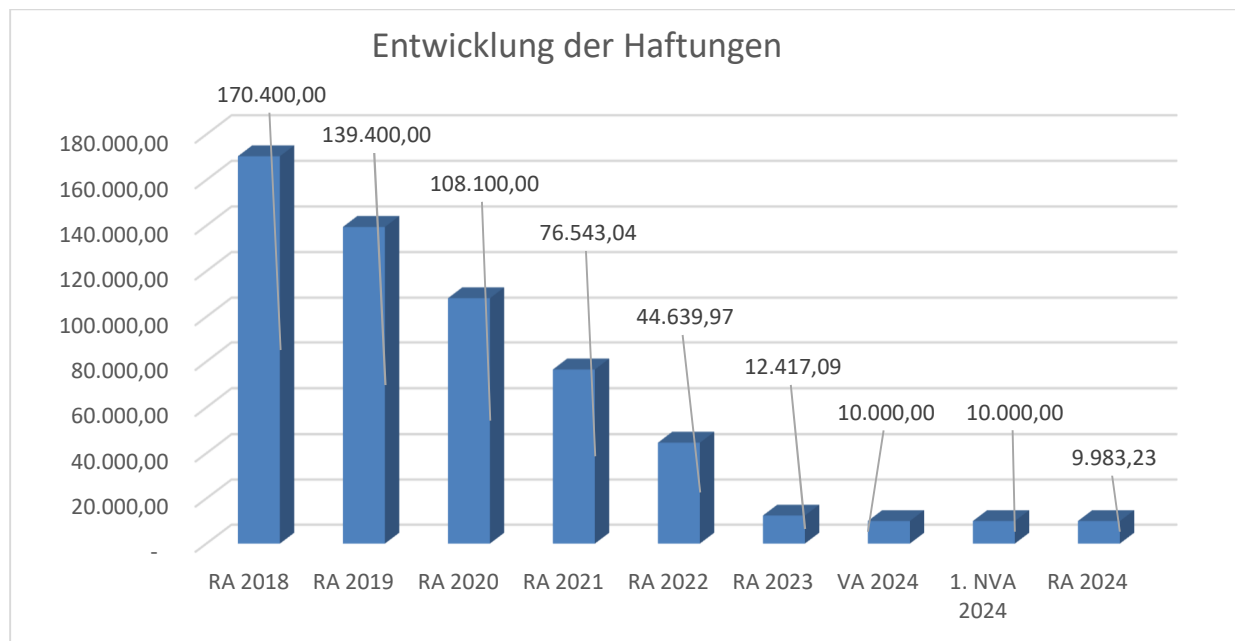
Bei den Leasingverpflichtungen handelt es sich nicht um Finanzschulden (z.B. Darlehen), sondern um Verwaltungsschulden. Unabhängig davon stellen Leasingverbindlichkeiten Leistungsverpflichtungen für die Gemeinden dar und sind daher bei einer allfälligen Finanzlagenberechnung entsprechend zu berücksichtigen.

Die Leasingverpflichtungen sind mit Beginn des Jahres 2020 in einer eigenen Anlage gemäß VRV 2015 festzuhalten.

Im Jahr 2016 wurde im Bereich der Leasingverpflichtung für das Herrenhaus die gesamte Kautions zurückbezahlt.

Leasingverpflichtungen gibt es für das Herrenhaus mit einer Arztpraxis (846) und das Freibad (831).

Entwicklung der Haftungen

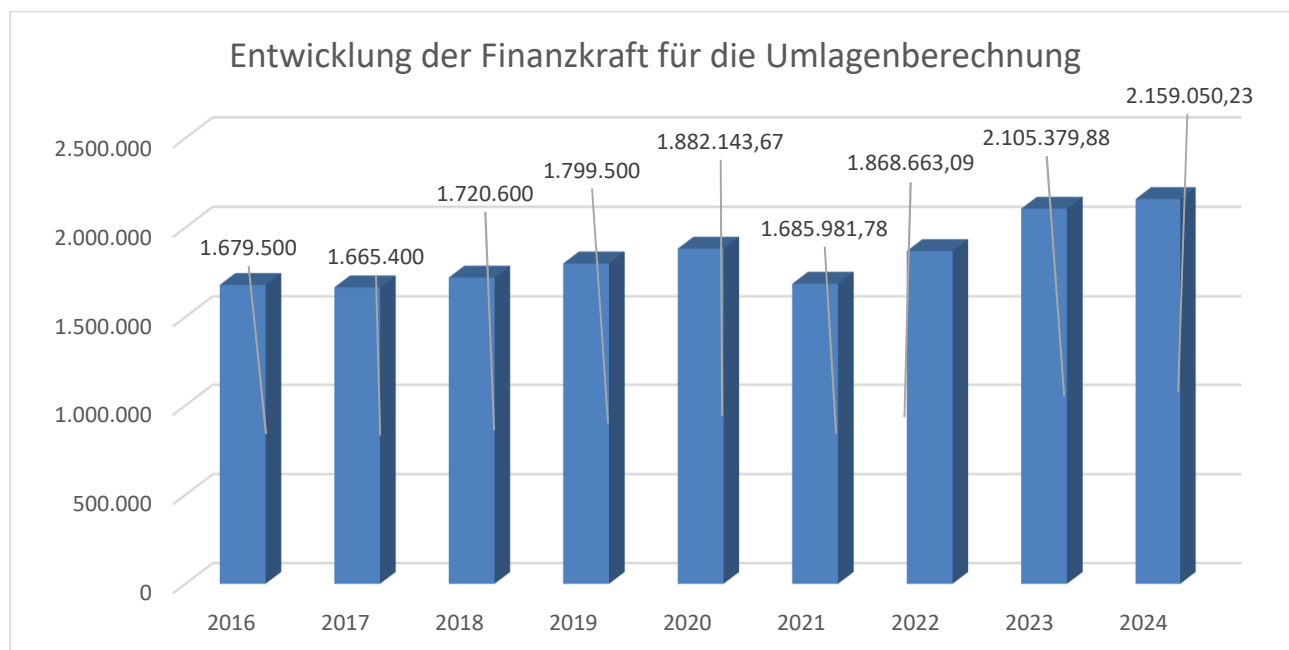


Erläuterung:

Eine Gemeinde darf Bürgschaften und sonstige Haftungen nur übernehmen, wenn hierfür ein besonderes Interesse der Gemeinde gegeben ist, der Schuldner nachweist, dass eine ordnungsgemäße Verzinsung und Tilgung gesichert ist, die Haftungen befristet sind, der Betrag, für den gehaftet wird, ziffernmäßig bestimmt ist und die Gemeinde den daraus folgenden Zahlungsverpflichtungen nachkommen kann (vgl. § 78 Abs. 1 NÖ Gemeindeordnung 1973).

Die Gemeinde hat Haftungen beim Gemeindeverband für Abwasserreinigung im südlichen Waldviertel übernommen.

Entwicklung der Finanzkraft für die Umlagenberechnung



Erläuterung:

Die Finanzkraft einer Gemeinde wird aus den

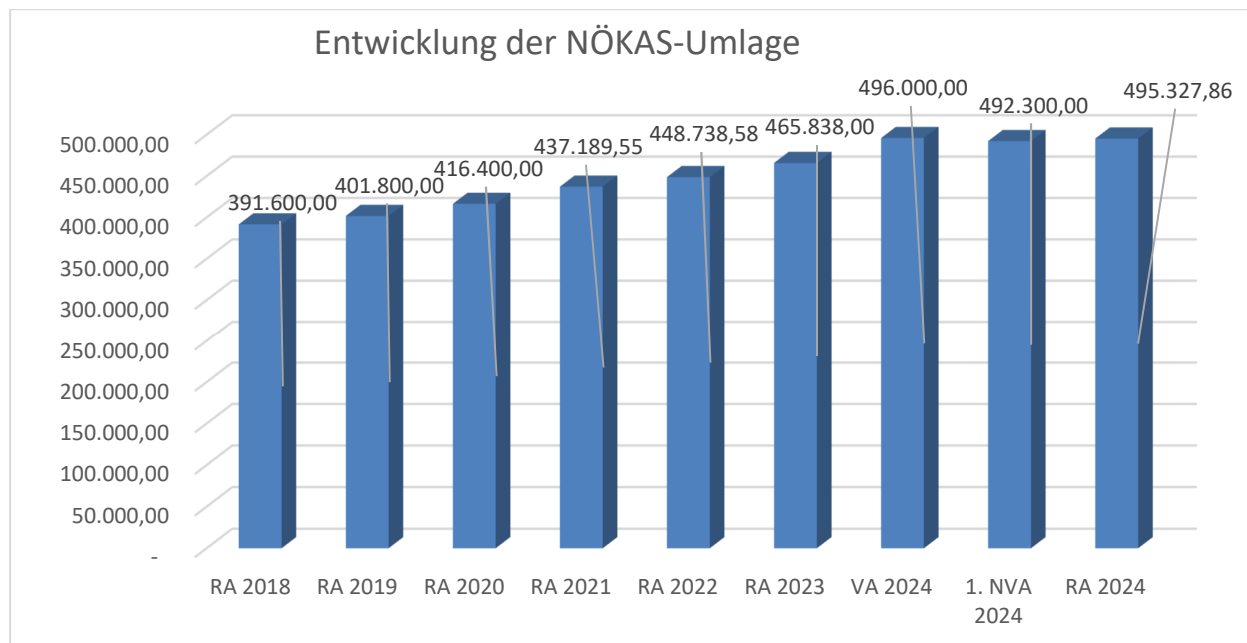
- Erträgen der ausschließlichen Gemeindeabgaben ohne die Gebühren für die Benützung von Gemeindeeinrichtungen und -anlagen und ohne die Interessentenbeiträge von Grundstückseigentümern und Anrainern und
- Ertragsanteilen an den gemeinschaftlichen Bundesabgaben ohne Spielbankenabgabe

ermittelt.

Basis für die Ermittlung der Finanzkraft sind die tatsächlichen Beträge aufgrund der Rechnungsabschlüsse.

Die Darstellung der Entwicklung der Finanzkraft für die Umlagenberechnung hat insbesondere auf die Beitragsleistung der Gemeinden zum NÖ Krankenanstaltensprengel (NÖKAS) und zur Sozialumlage Auswirkungen. Eine Erhöhung oder Reduktion/Verminderung der Finanzkraft wirkt sich unmittelbar auf die Beitragsleistung aus.

Entwicklung der NÖKAS-Umlage



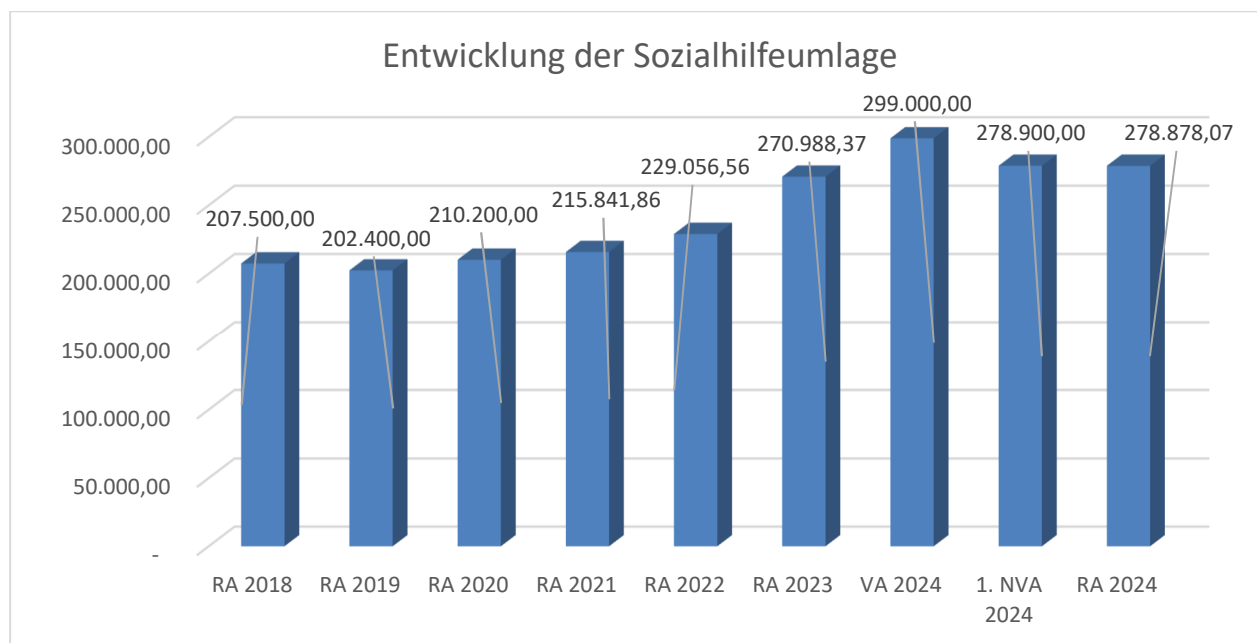
Erläuterung:

Das Landesgebiet ist Beitragsbezirk und Krankenanstaltensprengel für alle öffentlichen Krankenanstalten in Niederösterreich. Beitragsbezirk und Krankenanstaltensprengel sind ein Gemeindeverband. Dem Gemeindeverband gehören alle Gemeinden Niederösterreichs an. Der Gemeindeverband ist juristische Person, er hat seinen Sitz am Sitz der Landesregierung und trägt die Bezeichnung "NÖ Krankenanstaltensprengel" (§ 61 Abs. 1 NÖ Krankenanstaltengesetz - NÖ KAG).

Die Gemeinden haben an den NÖ Krankenanstaltensprengel monatliche Beiträge zu leisten. Berechnungsgrundlage bilden dabei die Volkszahl und die Finanzkraft der Gemeinden. Steigerungen bei der Volkszahl und bei der Finanzkraft führen daher zu höheren Beitragsleistungen bei den Gemeinden.

Diese monatlichen Beiträge werden von den der Gemeinde gebührenden monatlichen Vorschüssen auf die Ertragsanteile an den gemeinschaftlichen Bundesabgaben einbehalten.

Entwicklung der Sozialhilfeumlage



Erläuterung:

Die Gemeinden haben jährlich einen Beitrag zu den vom Land zu tragenden Kosten der Sozialhilfe, die nicht durch Kostenbeitrags- und Ersatzleistungen oder durch sonstige für Zwecke der Sozialhilfe bestimmte Zuschüsse gedeckt sind, in der Höhe von 50 % an das Land zu entrichten (§ 44 NÖ Sozialhilfe-Ausführungsgesetz – NÖ SAG).

Die Leistungen für die Sozialhilfe-Umlage werden von der Landesregierung auf die einzelnen Gemeinden nach ihrer Finanzkraft (Finanzkraft für die Umlagenberechnung) aufgeteilt.

Diese monatlichen Beiträge werden von den der Gemeinde gebührenden monatlichen Vorschüssen auf die Ertragsanteile an den gemeinschaftlichen Bundesabgaben einbehalten.

Nachweis der liquiden Mittel (Kassenbestand)

Rechnungsabschluss 2024

Marktgemeinde Marbach an der Donau

Nachweis der liquiden Mittel (Kassenbestand)

ZW	Code	Konto	Bezeichnung	IBAN	Stand 31.12.2023	Einzahlungen 2024	Auszahlungen 2024	Stand 31.12.2024	Auszug Nr.	Datum
01	1151	200001	Bar		1.072,31	6.594,09	5.791,30	1.875,10		31.12.2024
			Bar		1.072,31	6.594,09	5.791,30	1.875,10		
02	1151	210002	Raiba Gde. AT98 3293 9000 0170 0145	AT98 3293 9000 0170 0145	558.165,30	8.363.279,41	8.688.161,00	233.283,71	2024/246	31.12.2024
04	1151	210004	Raiba Kindergarten	AT69 3293 9000 0171 9194	6.588,44	18.262,50	16.542,85	8.308,09	2024/89	31.12.2024
08	1151	210009	Oberbank Krems	AT88 1502 2005 1102 3905	1.345,74	30.900,00	31.178,78	1.066,96	11/1	31.12.2024
			Bankkonto		566.099,48	8.412.441,91	8.735.882,63	242.658,76		
07	1151	906007	Int. Verrechnung		0,00	120.203,43	120.203,43	0,00		31.12.2024
			Verrechnung		0,00	120.203,43	120.203,43	0,00		
91	1152	294091	Rücklage Pumpwerke HW-Schutz - alt	AT85 3293 9000 4175 7790	218.923,88	1,42	218.925,30	0,00		31.12.2024
92	1152	294092	Rücklage Pumpwerke HW-Schutz- T-Z-K	AT79 3293 9888 0170 0145	0,00	219.972,03	219.972,03	0,00		31.12.2024
95	1152	294095	Rücklage Pumpwerke HW-Schutz- C-K-1	AT36 3293 9100 0170 0145	0,00	220.405,70	0,00	220.405,70	2024/6	31.12.2024
			Zahlungsmittelreserve		218.923,88	440.379,15	438.897,33	220.405,70		
			Gesamtsumme		786.095,67	8.979.618,58	9.300.774,69	464.939,56		

		Stand 31.12.2023	Stand 31.12.2024	Veränderung
1151	Kassa, Bankguthaben, Schecks	567.171,79	244.533,86	-322.637,93
1152	Zahlungsmittelreserven	218.923,88	220.405,70	1.481,82
	Zahlungsmittelreserven für zweckgebundene Haushaltsrücklagen	218.923,88	220.405,70	1.481,82
	294091 Rücklage Pumpwerke Hochwasserschutz - alt	218.923,88	0,00	-218.923,88
	294092 Rücklage Pumpwerke Hochwasserschutz - Top-Zins-Konto	0,00	0,00	0,00
	294095 Rücklage Pumpwerke Hochwasserschutz - Cash-Konto 1	0,00	220.405,70	220.405,70
B.III	Gesamtsumme liquide Mittel	786.095,67	464.939,56	-321.156,11

ZW	Code	Konto	Bezeichnung	IBAN	Stand 31.12.2023	Einzahlungen 2024	Auszahlungen 2024	Stand 31.12.2024	Auszug Nr.	Datum
----	------	-------	-------------	------	---------------------	----------------------	----------------------	---------------------	------------	-------

Der vorliegende Rechnungsabschluss enthält alle im Rechnungszeitraum erfolgten Gebarungen. Er stimmt mit den Belegen und Aufzeichnungen in den Rechnungsbüchern überein. Die ausgewiesenen buchmäßigen Bestände stimmen mit den tatsächlich vorhandenen Bargeldbeständen und Bankbeständen überein.

Der Bürgermeister

Der Kassenverwalter

Grafeneder Peter

Nutz Markus

Der vorliegende Rechnungsabschluss wurde vom Prüfungsausschuss überprüft. Er ist sachlich und rechnerisch richtig.

Vorsitzender Prüfungsausschuss

Mitglieder Prüfungsausschuss

Ergebnishaushalt Gesamt 1. Ebene (Anlage 1a)
- interne Vergütungen enthalten

MVAG	Mittelverwendungs- und aufbringungsgruppen (1. Ebene)	RA 2024	VA 2024	RA - VA
211	Erträge aus der operativen Verwaltungstätigkeit	3.390.134,82	3.315.400,00	74.734,82
212	Erträge aus Transfers	1.012.804,47	1.148.200,00	-135.395,53
213	Finanzerträge	4.701,49	4.600,00	101,49
21	Summe Erträge	4.407.640,78	4.468.200,00	-60.559,22
221	Personalaufwand	1.080.830,14	1.084.600,00	-3.769,86
222	Sachaufwand	1.802.749,92	1.787.100,00	15.649,92
223	Transferaufwand	1.618.695,91	1.619.500,00	-804,09
224	Finanzaufwand	214.564,24	222.900,00	-8.335,76
22	Summe Aufwendungen	4.716.840,21	4.714.100,00	2.740,21
SA0	Saldo (0) Nettoergebnis (21 - 22)	-309.199,43	-245.900,00	-63.299,43
230	Entnahmen von Haushaltsrücklagen	540.513,57	439.600,00	100.913,57
240	Zuweisungen an Haushaltsrücklagen	441.096,74	441.100,00	-3,26
SA01	Saldo (01) Haushaltsrücklagen (230 - 240)	99.416,83	-1.500,00	100.916,83
SA00	Saldo (00) Nettoergebnis nach Haushaltsrücklagen (Saldo 0 + Saldo 01)	-209.782,60	-247.400,00	37.617,40

Finanzierungshaushalt Gesamt 1. Ebene (Anlage 1b)
- interne Vergütungen enthalten

MVAG	Mittelverwendungs- und aufbringungsgruppen (1. Ebene)	RA 2024	VA 2024	RA - VA
OPERATIVE GEBARUNG				
311	Einzahlungen aus operativer Verwaltungstätigkeit	3.246.286,96	3.218.900,00	27.386,96
312	Einzahlungen aus Transfers	912.429,90	1.054.600,00	-142.170,10
313	Einzahlungen aus Finanzerträgen	4.701,49	4.600,00	101,49
31	Summe Einzahlungen operative Gebarung	4.163.418,35	4.278.100,00	-114.681,65
321	Auszahlungen aus Personalaufwand	1.079.364,82	1.076.500,00	2.864,82
322	Auszahlungen aus Sachaufwand	1.005.862,35	1.089.600,00	-83.737,65
323	Auszahlungen aus Transfers	1.618.693,75	1.619.500,00	-806,25
324	Auszahlungen aus Finanzaufwand	214.564,23	222.900,00	-8.335,77
32	Summe Auszahlungen operative Gebarung	3.918.485,15	4.008.500,00	-90.014,85
SA1	Saldo (1) Geldfluss aus der operativen Gebarung (31 – 32)	244.933,20	269.600,00	-24.666,80
INVESTIVE GEBARUNG				
331	Einzahlungen aus der Investitionstätigkeit	13.882,50	2.600,00	11.282,50
332	Einzahlungen aus der Rückzahlung von Darlehen sowie gewährten Vorschüssen	0,00	0,00	0,00
333	Einzahlungen aus Kapitaltransfers	219.689,72	505.800,00	-286.110,28
33	Summe Einzahlungen investive Gebarung	233.572,22	508.400,00	-274.827,78
341	Auszahlungen aus der Investitionstätigkeit	3.241.238,35	3.703.700,00	-462.461,65
342	Auszahlungen aus der Gewährung von Darlehen sowie gewährten Vorschüssen	0,00	0,00	0,00
343	Auszahlungen aus Kapitaltransfers	0,00	0,00	0,00
34	Summe Auszahlungen investive Gebarung	3.241.238,35	3.703.700,00	-462.461,65
SA2	Saldo (2) Geldfluss aus der investiven Gebarung (33 – 34)	-3.007.666,13	-3.195.300,00	187.633,87
SA3	Saldo (3) Nettofinanzierungssaldo (Saldo 1 + Saldo 2)	-2.762.732,93	-2.925.700,00	162.967,07

MVAG	Mittelverwendungs- und aufbringungsgruppen (1. Ebene)	RA 2024	VA 2024	RA - VA
FINANZIERUNGSTÄTIGKEIT				
351	Einzahlungen aus der Aufnahme von Finanzschulden	2.770.709,20	2.839.900,00	-69.190,80
353	Einzahlungen infolge eines Kapitaltausches bei derivativen Finanzinstrumenten mit Grundgeschäft	0,00	0,00	0,00
355	Einzahlungen aus dem Abgang von Finanzinstrumenten	0,00	0,00	0,00
35	Summe Einzahlungen aus der Finanzierungstätigkeit	2.770.709,20	2.839.900,00	-69.190,80
361	Auszahlungen aus der Tilgung von Finanzschulden	327.893,35	579.100,00	-251.206,65
363	Auszahlungen infolge eines Kapitaltausches bei derivativen Finanzinstrumenten mit Grundgeschäft	0,00	0,00	0,00
365	Auszahlungen für den Erwerb von Finanzinstrumenten	0,00	0,00	0,00
36	Summe Auszahlungen aus der Finanzierungstätigkeit	327.893,35	579.100,00	-251.206,65
SA4	Saldo (4) Geldfluss aus der Finanzierungstätigkeit (35 – 36)	2.442.815,85	2.260.800,00	182.015,85
SA5	Saldo (5) Geldfluss aus der voranschlagswirksamen Gebarung (Saldo 3 + Saldo 4)	-319.917,08	-664.900,00	344.982,92
411	Einzahlungen aus nicht voranschlagswirksamen Forderungen	1.395.099,30		
412	Einzahlungen aus nicht voranschlagswirksamen Verbindlichkeiten	416.819,51		
413 ¹	Einzahlungen aus der Aufnahme von zur Kassenstärkung eingegangenen Geldverbindlichkeiten (Barvorlagen)	0,00		
41	Summe Einzahlungen aus der nicht voranschlagswirksamen Gebarung	1.811.918,81		
421	Auszahlungen aus nicht voranschlagswirksamen Forderungen	1.392.299,80		
422	Auszahlungen aus nicht voranschlagswirksamen Verbindlichkeiten	420.858,04		
423 ²	Auszahlungen zur Tilgung von zur Kassenstärkung eingegangenen Geldverbindlichkeiten (Barvorlagen)	0,00		
42	Summe Auszahlungen aus der nicht voranschlagswirksamen Gebarung	1.813.157,84		
SA6 ²	Saldo (6) Geldfluss aus der nicht voranschlagswirksamen Gebarung (41 - 42)	-1.239,03		
SA7 ²	Saldo (7) Veränderung an Zahlungsmitteln (Saldo 5 + Saldo 6)	-321.156,11		
Verprobung	Veränderung der Summe der Zahlungsmittel (C - D) - (A - B)	-321.156,11		
A	Anfangsbestand liquide Mittel (115 zum 31.12.2023)	786.095,67		
B	Anfangsbestand kurzfristige Finanzschulden aus überzogenen Konten bei Kreditinstituten (1511/UK 21 zum 31.12.2023)	0,00		
C	Endbestand liquide Mittel (115 zum 31.12.2024)	464.939,56		
D	Endbestand kurzfristige Finanzschulden aus überzogenen Konten bei Kreditinstituten (1511/UK 21 zum 31.12.2024)	0,00		
	*) davon Zahlungsmittelreserven (1152 zum 31.12.2024)	220.405,70		

1) Die Summen der MVAG 413 und 423 ergeben am Jahresende nur dann null, sofern die zur Kassenstärkung eingegangenen Geldverbindlichkeiten (Barvorlagen) innerhalb desselben Finanzjahres getilgt wurden. Eine Differenz zw. Ein- und Auszahlungen (MVAG 4130 bzw. 4230) kann nur deshalb entstehen, weil eine Tilgung nicht innerhalb desselben Finanzjahres erfolgt ist. Die nicht innerhalb desselben Finanzjahres getilgten Kassenstärker sind als Finanzschulden auf die entsprechenden Konten bzw. Gruppen in der Vermögensrechnung umzubuchen.

2) Der Geldfluss aus der nicht voranschlagswirksamen Gebarung (SA6) und die Veränderung an Zahlungsmitteln (SA7) werden im Rechnungsabschluss in den Detailnachweisen und Bereichsbudgets nicht ausgewiesen, sondern nur auf Ebene des Gesamthaushalts.

Ergebnishaushalt Gesamt 1. und 2. Ebene (Anlage 1a)
- interne Vergütungen enthalten

MVAG	Mittelverwendungs- und aufbringungsgruppen (1. und 2. Ebene)	RA 2024	VA 2024	RA - VA
211	Erträge aus der operativen Verwaltungstätigkeit	3.390.134,82	3.315.400,00	74.734,82
2111	Erträge aus eigenen Abgaben	484.342,94	444.200,00	40.142,94
2112	Erträge aus Ertragsanteilen	1.720.624,38	1.710.900,00	9.724,38
2113	Erträge aus Gebühren	685.000,92	673.100,00	11.900,92
2114	Erträge aus Leistungen	217.234,66	227.000,00	-9.765,34
2115	Erträge aus Besitz und wirtschaftlicher Tätigkeit	35.921,36	36.800,00	-878,64
2116	Erträge aus Veräußerung und sonstige Erträge	233.390,56	220.800,00	12.590,56
2117	Nicht finanzierungswirksame operative Erträge	13.620,00	2.600,00	11.020,00
212	Erträge aus Transfers	1.012.804,47	1.148.200,00	-135.395,53
2121	Transferertrag von Trägern des öffentlichen Rechts	901.070,64	1.043.500,00	-142.429,36
2122	Transferertrag von Beteiligungen	0,00	0,00	0,00
2123	Transferertrag von Unternehmen (mit Finanzunternehmen)	0,00	0,00	0,00
2124	Transferertrag von Haushalten und Organisationen ohne Erwerbscharakter	11.359,26	11.100,00	259,26
2125	Transferertrag vom Ausland	0,00	0,00	0,00
2126	Investitions- und Tilgungszuschüsse zwischen Unternehmungen und Betrieben der Gebietskörperschaft und der Gebietskörperschaft	0,00	0,00	0,00
2127	Nicht finanzierungswirksamer Transferertrag	100.374,57	93.600,00	6.774,57
213	Finanzerträge	4.701,49	4.600,00	101,49
2131	Erträge aus Zinsen	4.701,49	4.600,00	101,49
2132	Erträge aus Zinsen aus derivativen Finanzinstrumenten mit und ohne Grundgeschäft	0,00	0,00	0,00
2133	Erträge aus Gewinnentnahmen von marktbestimmten Betrieben	0,00	0,00	0,00
2134	Sonstige Finanzerträge	0,00	0,00	0,00
2135	Erträge aus Dividenden/Gewinnausschüttungen	0,00	0,00	0,00
2136	Sonstige nicht finanzierungswirksame Finanzerträge	0,00	0,00	0,00
21	Summe Erträge	4.407.640,78	4.468.200,00	-60.559,22
221	Personalaufwand	1.080.830,14	1.084.600,00	-3.769,86
2211	Personalaufwand (Bezüge, Nebengebühren, Mehrleistungen)	875.062,86	871.700,00	3.362,86
2212	Gesetzlicher und freiwilliger Sozialaufwand	194.639,10	204.800,00	-10.160,90
2213	Sonstiger Personalaufwand	128,18	0,00	128,18
2214	Nicht finanzierungswirksamer Personalaufwand	11.000,00	8.100,00	2.900,00
222	Sachaufwand	1.802.749,92	1.787.100,00	15.649,92
2221	Gebrauchs- und Verbrauchsgüter, Handelswaren	119.316,57	135.300,00	-15.983,43
2222	Verwaltungs- und Betriebsaufwand	152.374,96	157.700,00	-5.325,04
2223	Leasing- und Mietaufwand	311.705,96	313.000,00	-1.294,04
2224	Instandhaltung	89.364,52	137.100,00	-47.735,48
2225	Sonstiger Sachaufwand	443.152,30	440.400,00	2.752,30
2226	Nicht finanzierungswirksamer Sachaufwand	686.835,61	603.600,00	83.235,61

MVAG	Mittelverwendungs- und aufbringungsgruppen (1. und 2. Ebene)	RA 2024	VA 2024	RA - VA
223	Transferaufwand	1.618.695,91	1.619.500,00	-804,09
2231	Transferaufwand an Träger des öffentlichen Rechts	1.553.366,91	1.552.400,00	966,91
2232	Transferaufwand an Beteiligungen	0,00	0,00	0,00
2233	Transferaufwand an Unternehmen (mit Finanzunternehmen)	29.585,65	29.300,00	285,65
2234	Transferaufwand an Haushalte und Organisationen ohne Erwerbscharakter	35.743,35	37.800,00	-2.056,65
2235	Transferaufwand an das Ausland	0,00	0,00	0,00
2236	Investitions- und Tilgungszuschüsse zwischen Unternehmungen und Betrieben der Gebietskörperschaft und der Gebietskörperschaft	0,00	0,00	0,00
2237	Nicht finanzierungswirksamer Transferaufwand	0,00	0,00	0,00
224	Finanzaufwand	214.564,24	222.900,00	-8.335,76
2241	Aufwendungen für Zinsen	212.942,41	221.300,00	-8.357,59
2242	Zinsen und sonstige Aufwendungen aus derivativen Finanzinstrumenten mit und ohne Grundgeschäft	0,00	0,00	0,00
2243	Gewinnentnahmen von Unternehmungen und marktbestimmten Betrieben der Gebietskörperschaft (innerhalb der Gebietskörperschaft)	0,00	0,00	0,00
2244	Sonstiger Finanzaufwand	1.621,83	1.600,00	21,83
2245	Nicht finanzierungswirksamer Finanzaufwand	0,00	0,00	0,00
22	Summe Aufwendungen	4.716.840,21	4.714.100,00	2.740,21
SA0	Saldo (0) Nettoergebnis (21 - 22)	-309.199,43	-245.900,00	-63.299,43
230	Entnahmen von Haushaltsrücklagen	540.513,57	439.600,00	100.913,57
2301	Entnahmen von Haushaltsrücklagen	540.513,57	439.600,00	100.913,57
240	Zuweisungen an Haushaltsrücklagen	441.096,74	441.100,00	-3,26
2401	Zuweisungen an Haushaltsrücklagen	441.096,74	441.100,00	-3,26
SA01	Saldo (01) Haushaltsrücklagen (230 - 240)	99.416,83	-1.500,00	100.916,83
SA00	Saldo (00) Nettoergebnis nach Haushaltsrücklagen (Saldo 0 + Saldo 01)	-209.782,60	-247.400,00	37.617,40

Finanzierungshaushalt Gesamt 1. und 2. Ebene (Anlage 1b)
- interne Vergütungen enthalten

MVAG	Mittelverwendungs- und aufbringungsgruppen (1. und 2. Ebene)	RA 2024	VA 2024	RA - VA
311	Einzahlungen aus operativer Verwaltungstätigkeit	3.246.286,96	3.218.900,00	27.386,96
3111	Einzahlungen aus eigenen Abgaben	467.201,40	444.200,00	23.001,40
3112	Einzahlungen aus Ertragsanteilen	1.720.624,38	1.710.900,00	9.724,38
3113	Einzahlungen aus Gebühren	688.828,21	673.100,00	15.728,21
3114	Einzahlungen aus Leistungen	210.872,11	227.000,00	-16.127,89
3115	Einzahlungen aus Besitz und wirtschaftlicher Tätigkeit	35.921,36	36.800,00	-878,64
3116	Einzahlungen aus Veräußerung von geringwertigen Wirtschaftsgütern (GWG) und sonstige Einzahlungen	122.839,50	126.900,00	-4.060,50
312	Einzahlungen aus Transfers	912.429,90	1.054.600,00	-142.170,10
3121	Transferzahlungen von Trägern des öffentlichen Rechts	901.070,64	1.043.500,00	-142.429,36
3122	Transferzahlungen von Beteiligungen	0,00	0,00	0,00
3123	Transferzahlungen von Unternehmen (inkl. Finanzunternehmen)	0,00	0,00	0,00
3124	Transferzahlungen von Haushalten und Organisationen ohne Erwerbscharakter	11.359,26	11.100,00	259,26
3125	Transferzahlungen vom Ausland	0,00	0,00	0,00
3126	Investitions- und Tilgungszuschüsse zwischen Unternehmungen und Betrieben der Gebietskörperschaft und der Gebietskörperschaft	0,00	0,00	0,00
313	Einzahlungen aus Finanzerträgen	4.701,49	4.600,00	101,49
3131	Einzahlungen aus Zinserträgen	4.701,49	4.600,00	101,49
3132	Einzahlungen aus Zinsen aus derivativen Finanzinstrumenten mit und ohne Grundgeschäft	0,00	0,00	0,00
3133	Einzahlungen aus Gewinnentnahmen von marktbestimmten Betrieben	0,00	0,00	0,00
3134	Sonstige Einzahlungen aus Finanzerträgen	0,00	0,00	0,00
3135	Einzahlungen aus Dividenden/Gewinnausschüttungen	0,00	0,00	0,00
31	Summe Einzahlungen operative Gebarung	4.163.418,35	4.278.100,00	-114.681,65
321	Auszahlungen aus Personalaufwand	1.079.364,82	1.076.500,00	2.864,82
3211	Auszahlungen für Personalaufwand (Bezüge, Nebengebühren, und Mehrleistungsvergütungen)	875.062,86	871.700,00	3.362,86
3212	Auszahlungen für gesetzliche und freiwillige Sozialaufwendungen	204.173,78	204.800,00	-626,22
3213	Auszahlungen aus sonstigem Personalaufwand	128,18	0,00	128,18
322	Auszahlungen aus Sachaufwand	1.005.862,35	1.089.600,00	-83.737,65
3221	Auszahlungen für Gebrauchs- und Verbrauchsgüter, Handelswaren	119.316,57	135.300,00	-15.983,43
3222	Auszahlungen für Verwaltungs- und Betriebsaufwand	152.378,95	157.700,00	-5.321,05
3223	Auszahlungen für Leasing- und Mietaufwand	311.705,96	313.000,00	-1.294,04
3224	Auszahlungen für Instandhaltung	89.364,52	137.100,00	-47.735,48
3225	Sonstige Auszahlungen aus Sachaufwand	333.096,35	346.500,00	-13.403,65
3226	Auszahlungen aus der Inanspruchnahme von Haftungen	0,00	0,00	0,00
323	Auszahlungen aus Transfers	1.618.693,75	1.619.500,00	-806,25
3231	Transferzahlungen an Träger des öffentlichen Rechts	1.553.364,75	1.552.400,00	964,75
3232	Transferzahlungen an Beteiligungen	0,00	0,00	0,00

MVAG	Mittelverwendungs- und aufbringungsgruppen (1. und 2. Ebene)	RA 2024	VA 2024	RA - VA
3233	Transferzahlungen an Unternehmen (inkl. Finanzunternehmen)	29.585,65	29.300,00	285,65
3234	Transferzahlungen an Haushalte und Organisationen ohne Erwerbscharakter	35.743,35	37.800,00	-2.056,65
3235	Transferzahlungen an das Ausland	0,00	0,00	0,00
3236	Investitions- und Tilgungszuschüsse zwischen Unternehmungen und Betrieben der Gebietskörperschaft und der Gebietskörperschaft	0,00	0,00	0,00
324	Auszahlungen aus Finanzaufwand	214.564,23	222.900,00	-8.335,77
3241	Auszahlungen für Zinsen	212.942,41	221.300,00	-8.357,59
3242	Auszahlungen für Zinsen aus derivativen Finanzinstrumenten mit und ohne Grundgeschäft	0,00	0,00	0,00
3243	Auszahlungen aus Gewinnentnahmen von marktbestimmten Betrieben	0,00	0,00	0,00
3244	Sonstige Auszahlungen aus Finanzaufwendungen	1.621,82	1.600,00	21,82
32	Summe Auszahlungen operative Gebarung	3.918.485,15	4.008.500,00	-90.014,85
SA1	Saldo (1) Geldfluss aus der operativen Gebarung (31 – 32)	244.933,20	269.600,00	-24.666,80
331	Einzahlungen aus der Investitionstätigkeit	13.882,50	2.600,00	11.282,50
3311	Einzahlungen aus der Veräußerung von immateriellem Vermögen	0,00	0,00	0,00
3312	Einzahlungen aus der Veräußerung von Grundstücken und Grundstückeinrichtungen	262,50	0,00	262,50
3313	Einzahlungen aus der Veräußerung von Gebäuden und Bauten	0,00	0,00	0,00
3314	Einzahlungen aus der Veräußerung von technischen Anlagen, Fahrzeugen und Maschinen	11.000,00	0,00	11.000,00
3315	Einzahlungen aus der Veräußerung von Amts-, Betriebs- und Geschäftsausstattung	2.620,00	2.600,00	20,00
3316	Einzahlungen aus der Veräußerung von Kulturgütern	0,00	0,00	0,00
3317	Einzahlungen aus der Veräußerung von Beteiligungen	0,00	0,00	0,00
3318	Einzahlungen aus der Veräußerung von kofinanzierten Schutzbauten	0,00	0,00	0,00
332	Einzahlungen aus der Rückzahlung von Darlehen sowie gewährten Vorschüssen	0,00	0,00	0,00
3321	Einzahlungen aus Darlehen an Träger des öffentlichen Rechts	0,00	0,00	0,00
3322	Einzahlungen aus Darlehen an Beteiligungen	0,00	0,00	0,00
3323	Einzahlungen aus Darlehen an Unternehmen und Haushalte	0,00	0,00	0,00
3325	Einzahlungen aus Vorschüssen und Anzahlungen	0,00	0,00	0,00
333	Einzahlungen aus Kapitaltransfers	219.689,72	505.800,00	-286.110,28
3331	Kapitaltransferzahlungen von Trägern des öffentlichen Rechts	202.410,80	480.600,00	-278.189,20
3332	Kapitaltransferzahlungen von Beteiligungen	0,00	0,00	0,00
3333	Kapitaltransferzahlungen von Unternehmen	0,00	0,00	0,00
3334	Kapitaltransferzahlungen von Haushalten und Organisationen ohne Erwerbscharakter	17.278,92	9.000,00	8.278,92
3335	Kapitaltransferzahlungen vom Ausland	0,00	16.200,00	-16.200,00
33	Summe Einzahlungen investive Gebarung	233.572,22	508.400,00	-274.827,78
341	Auszahlungen aus der Investitionstätigkeit	3.241.238,35	3.703.700,00	-462.461,65
3411	Auszahlungen für den Erwerb von immateriellem Vermögen	15.672,85	29.100,00	-13.427,15

MVAG	Mittelverwendungs- und aufbringungsgruppen (1. und 2. Ebene)	RA 2024	VA 2024	RA - VA
3412	Auszahlungen für den Erwerb von Grundstücken und Grundstückseinrichtungen	227.144,09	646.800,00	-419.655,91
3413	Auszahlungen für den Erwerb von Gebäuden und Bauten	2.446.039,17	2.454.600,00	-8.560,83
3414	Auszahlungen für den Erwerb von technischen Anlagen, Fahrzeugen und Maschinen	226.726,50	250.700,00	-23.973,50
3415	Auszahlungen für den Erwerb von Amts-, Betriebs- und Geschäftsausstattung	325.655,74	322.500,00	3.155,74
3416	Auszahlungen für den Erwerb von Kulturgütern	0,00	0,00	0,00
3417	Auszahlungen für den Erwerb von Beteiligungen	0,00	0,00	0,00
3418	Auszahlungen für den Erwerb von kofinanzierten Schutzbauten	0,00	0,00	0,00
342	Auszahlungen aus der Gewährung von Darlehen sowie gewährten Vorschüssen	0,00	0,00	0,00
3421	Auszahlungen von Darlehen an Träger des öffentlichen Rechts	0,00	0,00	0,00
3422	Auszahlungen von Darlehen an Beteiligungen	0,00	0,00	0,00
3423	Auszahlungen von Darlehen an Unternehmen und Haushalte	0,00	0,00	0,00
3425	Auszahlungen von Vorschüssen und Anzahlungen	0,00	0,00	0,00
343	Auszahlungen aus Kapitaltransfers	0,00	0,00	0,00
3431	Kapitaltransferzahlungen an Träger des öffentlichen Rechts	0,00	0,00	0,00
3432	Kapitaltransferzahlungen an Beteiligungen	0,00	0,00	0,00
3433	Kapitaltransferzahlungen an Unternehmen (Finanzunternehmen)	0,00	0,00	0,00
3434	Kapitaltransferzahlungen an Haushalte und Organisationen ohne Erwerbscharakter	0,00	0,00	0,00
3435	Kapitaltransferzahlungen an das Ausland	0,00	0,00	0,00
34	Summe Auszahlungen investive Gebarung	3.241.238,35	3.703.700,00	-462.461,65
SA2	Saldo (2) Geldfluss aus der investiven Gebarung (33 – 34)	-3.007.666,13	-3.195.300,00	187.633,87
SA3	Saldo (3) Nettofinanzierungssaldo (Saldo 1 + Saldo 2)	-2.762.732,93	-2.925.700,00	162.967,07
351	Einzahlungen aus der Aufnahme von Finanzschulden	2.770.709,20	2.839.900,00	-69.190,80
3511	Einzahlungen aus empfangenen Darlehen von öffentlichen Körperschaften und Rechtsträgern	0,00	0,00	0,00
3512	Einzahlungen aus empfangenen Darlehen von Beteiligungen	0,00	0,00	0,00
3513	Einzahlungen aus empfangenen Darlehen von Unternehmen und privaten Haushalten	0,00	0,00	0,00
3514	Einzahlungen aus Finanzschulden (Finanzunternehmen)	2.770.709,20	2.839.900,00	-69.190,80
3515	Einzahlungen aus Aufnahmen von Leasingverbindlichkeiten	0,00	0,00	0,00
353	Einzahlungen infolge eines Kapitaltauses bei derivativen Finanzinstrumenten mit Grundgeschäft	0,00	0,00	0,00
3530	Einzahlungen infolge eines Kapitaltauses bei derivativen Finanzinstrumenten mit Grundgeschäft	0,00	0,00	0,00
355	Einzahlungen aus dem Abgang von Finanzinstrumenten	0,00	0,00	0,00
3550	Einzahlungen aus dem Abgang von Finanzinstrumenten	0,00	0,00	0,00
35	Summe Einzahlungen aus der Finanzierungstätigkeit	2.770.709,20	2.839.900,00	-69.190,80

MVAG	Mittelverwendungs- und aufbringungsgruppen (1. und 2. Ebene)	RA 2024	VA 2024	RA - VA
361	Auszahlungen aus der Tilgung von Finanzschulden	327.893,35	579.100,00	-251.206,65
3611	Auszahlungen aus empfangenen Darlehen von öffentlichen Körperschaften und Rechtsträgern	45.847,21	45.800,00	47,21
3612	Auszahlungen aus empfangenen Darlehen von Beteiligungen	0,00	0,00	0,00
3613	Auszahlungen aus empfangenen Darlehen von Unternehmen und privaten Haushalten	0,00	0,00	0,00
3614	Auszahlungen aus Finanzschulden	282.046,14	533.300,00	-251.253,86
3615	Auszahlungen aus Rückzahlungen von Leasingverbindlichkeiten	0,00	0,00	0,00
363	Auszahlungen infolge eines Kapitaltausches bei derivativen Finanzinstrumenten mit Grundgeschäft	0,00	0,00	0,00
3630	Auszahlungen infolge eines Kapitaltausches bei derivativen Finanzinstrumenten mit Grundgeschäft	0,00	0,00	0,00
365	Auszahlungen für den Erwerb von Finanzinstrumenten	0,00	0,00	0,00
3650	Auszahlungen für den Erwerb von Finanzinstrumenten	0,00	0,00	0,00
36	Summe Auszahlungen aus der Finanzierungstätigkeit	327.893,35	579.100,00	-251.206,65
SA4	Saldo (4) Geldfluss aus der Finanzierungstätigkeit (35 – 36)	2.442.815,85	2.260.800,00	182.015,85
SA5	Saldo (5) Geldfluss aus der voranschlagswirksamen Gebarung (Saldo 3 + Saldo 4)	-319.917,08	-664.900,00	344.982,92
411	Einzahlungen aus nicht voranschlagswirksamen Forderungen	1.395.099,30		
4110	Einzahlungen aus nicht voranschlagswirksamen Forderungen	1.395.099,30		
412	Einzahlungen aus nicht voranschlagswirksamen Verbindlichkeiten	416.819,51		
4120	Einzahlungen aus nicht voranschlagswirksamen Verbindlichkeiten	416.819,51		
413¹	Einzahlungen aus der Aufnahme von zur Kassenstärkung eingegangenen Geldverbindlichkeiten (Barvorlagen)	0,00		
4130 ¹	Einzahlungen aus der Aufnahme von zur Kassenstärkung eingegangenen Geldverbindlichkeiten (Barvorlagen)	0,00		
41	Summe Einzahlungen aus der nicht voranschlagswirksamen Gebarung	1.811.918,81		
421	Auszahlungen aus nicht voranschlagswirksamen Forderungen	1.392.299,80		
4210	Auszahlungen aus nicht voranschlagswirksamen Forderungen	1.392.299,80		
422	Auszahlungen aus nicht voranschlagswirksamen Verbindlichkeiten	420.858,04		
4220	Auszahlungen aus nicht voranschlagswirksamen Verbindlichkeiten	420.858,04		
423²	Auszahlungen zur Tilgung von zur Kassenstärkung eingegangenen Geldverbindlichkeiten (Barvorlagen)	0,00		
4230 ²	Auszahlungen zur Tilgung von zur Kassenstärkung eingegangenen Geldverbindlichkeiten (Barvorlagen)	0,00		
42	Summe Auszahlungen aus der nicht voranschlagswirksamen Gebarung	1.813.157,84		
SA6²	Saldo (6) Geldfluss aus der nicht voranschlagswirksamen Gebarung (41 - 42)	-1.239,03		
SA7²	Saldo (7) Veränderung an Zahlungsmitteln (Saldo 5 + Saldo 6)	-321.156,11		

MVAG	Mittelverwendungs- und aufbringungsgruppen (1. und 2. Ebene)	RA 2024	VA 2024	RA - VA
Verprobung	Veränderung der Summe der Zahlungsmittel (C - D) - (A - B)	-321.156,11		
A	Anfangsbestand liquide Mittel (115 zum 31.12.2023)	786.095,67		
B	Anfangsbestand kurzfristige Finanzschulden aus überzogenen Konten bei Kreditinstituten (1511/UK 21 zum 31.12.2023)	0,00		
C	Endbestand liquide Mittel (115 zum 31.12.2024)	464.939,56		
D	Endbestand kurzfristige Finanzschulden aus überzogenen Konten bei Kreditinstituten (1511/UK 21 zum 31.12.2024)	0,00		
	*) davon Zahlungsmittelreserven (1152 zum 31.12.2024)	220.405,70		

1) Die Summen der MVAG 413 und 423 ergeben am Jahresende nur dann null, sofern die zur Kassenstärkung eingegangenen Geldverbindlichkeiten (Barvorlagen) innerhalb desselben Finanzjahres getilgt wurden. Eine Differenz zw. Ein- und Auszahlungen (MVAG 4130 bzw. 4230) kann nur deshalb entstehen, weil eine Tilgung nicht innerhalb desselben Finanzjahres erfolgt ist. Die nicht innerhalb desselben Finanzjahres getilgten Kassenstärker sind als Finanzschulden auf die entsprechenden Konten bzw. Gruppen in der Vermögensrechnung umzubuchen.

2) Der Geldfluss aus der nicht voranschlagswirksamen Gebarung (SA6) und die Veränderung an Zahlungsmitteln (SA7) werden im Rechnungsabschluss in den Detailnachweisen und Bereichsbudgets nicht ausgewiesen, sondern nur auf Ebene des Gesamthaushalts.

Ergebnishaushalt Bereichsbudget 1. und 2. Ebene (Anlage 1a)

Vertretungskörper und allgemeine Verwaltung (Gruppe 0)

MVAG	Mittelverwendungs- und aufbringungsgruppen (1. und 2. Ebene)	RA 2024	VA 2024	RA - VA
211	Erträge aus der operativen Verwaltungstätigkeit	71.377,14	66.300,00	5.077,14
2111	Erträge aus eigenen Abgaben	0,00	0,00	0,00
2112	Erträge aus Ertragsanteilen	0,00	0,00	0,00
2113	Erträge aus Gebühren	0,00	0,00	0,00
2114	Erträge aus Leistungen	27.400,67	22.100,00	5.300,67
2115	Erträge aus Besitz und wirtschaftlicher Tätigkeit	6.543,48	6.500,00	43,48
2116	Erträge aus Veräußerung und sonstige Erträge	37.432,99	37.700,00	-267,01
2117	Nicht finanzierungswirksame operative Erträge	0,00	0,00	0,00
212	Erträge aus Transfers	7.163,92	7.100,00	63,92
2121	Transferertrag von Trägern des öffentlichen Rechts	0,00	0,00	0,00
2122	Transferertrag von Beteiligungen	0,00	0,00	0,00
2123	Transferertrag von Unternehmen (mit Finanzunternehmen)	0,00	0,00	0,00
2124	Transferertrag von Haushalten und Organisationen ohne Erwerbscharakter	7.163,92	7.100,00	63,92
2125	Transferertrag vom Ausland	0,00	0,00	0,00
2126	Investitions- und Tilgungszuschüsse zwischen Unternehmungen und Betrieben der Gebietskörperschaft und der Gebietskörperschaft	0,00	0,00	0,00
2127	Nicht finanzierungswirksamer Transferertrag	0,00	0,00	0,00
213	Finanzerträge	0,00	0,00	0,00
2131	Erträge aus Zinsen	0,00	0,00	0,00
2132	Erträge aus Zinsen aus derivativen Finanzinstrumenten mit und ohne Grundgeschäft	0,00	0,00	0,00
2133	Erträge aus Gewinnentnahmen von marktbestimmten Betrieben	0,00	0,00	0,00
2134	Sonstige Finanzerträge	0,00	0,00	0,00
2135	Erträge aus Dividenden/Gewinnausschüttungen	0,00	0,00	0,00
2136	Sonstige nicht finanzierungswirksame Finanzerträge	0,00	0,00	0,00
21	Summe Erträge	78.541,06	73.400,00	5.141,06
221	Personalaufwand	326.308,26	311.400,00	14.908,26
2211	Personalaufwand (Bezüge, Nebengebühren, Mehrleistungen)	260.435,01	245.400,00	15.035,01
2212	Gesetzlicher und freiwilliger Sozialaufwand	58.273,25	62.800,00	-4.526,75
2213	Sonstiger Personalaufwand	0,00	0,00	0,00
2214	Nicht finanzierungswirksamer Personalaufwand	7.600,00	3.200,00	4.400,00
222	Sachaufwand	258.823,19	263.600,00	-4.776,81
2221	Gebrauchs- und Verbrauchsgüter, Handelswaren	21.505,82	25.500,00	-3.994,18
2222	Verwaltungs- und Betriebsaufwand	23.041,16	23.800,00	-758,84
2223	Leasing- und Mietaufwand	0,00	0,00	0,00
2224	Instandhaltung	1.122,50	1.800,00	-677,50
2225	Sonstiger Sachaufwand	201.259,68	204.000,00	-2.740,32
2226	Nicht finanzierungswirksamer Sachaufwand	11.894,03	8.500,00	3.394,03

Vertretungskörper und allgemeine Verwaltung (Gruppe 0)

MVAG	Mittelverwendungs- und aufbringungsgruppen (1. und 2. Ebene)	RA 2024	VA 2024	RA - VA
223	Transferaufwand	81.405,22	80.900,00	505,22
2231	Transferaufwand an Träger des öffentlichen Rechts	76.028,73	75.500,00	528,73
2232	Transferaufwand an Beteiligungen	0,00	0,00	0,00
2233	Transferaufwand an Unternehmen (mit Finanzunternehmen)	0,00	0,00	0,00
2234	Transferaufwand an Haushalte und Organisationen ohne Erwerbscharakter	5.376,49	5.400,00	-23,51
2235	Transferaufwand an das Ausland	0,00	0,00	0,00
2236	Investitions- und Tilgungszuschüsse zwischen Unternehmungen und Betrieben der Gebietskörperschaft und der Gebietskörperschaft	0,00	0,00	0,00
2237	Nicht finanzierungswirksamer Transferaufwand	0,00	0,00	0,00
224	Finanzaufwand	0,00	0,00	0,00
2241	Aufwendungen für Zinsen	0,00	0,00	0,00
2242	Zinsen und sonstige Aufwendungen aus derivativen Finanzinstrumenten mit und ohne Grundgeschäft	0,00	0,00	0,00
2243	Gewinnentnahmen von Unternehmungen und marktbestimmten Betrieben der Gebietskörperschaft (innerhalb der Gebietskörperschaft)	0,00	0,00	0,00
2244	Sonstiger Finanzaufwand	0,00	0,00	0,00
2245	Nicht finanzierungswirksamer Finanzaufwand	0,00	0,00	0,00
22	Summe Aufwendungen	666.536,67	655.900,00	10.636,67
SA0	Saldo (0) Nettoergebnis (21 - 22)	-587.995,61	-582.500,00	-5.495,61
230	Entnahmen von Haushaltsrücklagen	0,00	0,00	0,00
2301	Entnahmen von Haushaltsrücklagen	0,00	0,00	0,00
240	Zuweisungen an Haushaltsrücklagen	0,00	0,00	0,00
2401	Zuweisungen an Haushaltsrücklagen	0,00	0,00	0,00
SA01	Saldo (01) Haushaltsrücklagen (230 - 240)	0,00	0,00	0,00
SA00	Saldo (00) Nettoergebnis nach Haushaltsrücklagen (Saldo 0 + Saldo 01)	-587.995,61	-582.500,00	-5.495,61

Öffentliche Ordnung und Sicherheit (Gruppe 1)

MVAG	Mittelverwendungs- und aufbringungsgruppen (1. und 2. Ebene)	RA 2024	VA 2024	RA - VA
211	Erträge aus der operativen Verwaltungstätigkeit	19.656,46	15.400,00	4.256,46
2111	Erträge aus eigenen Abgaben	0,00	0,00	0,00
2112	Erträge aus Ertragsanteilen	0,00	0,00	0,00
2113	Erträge aus Gebühren	0,00	0,00	0,00
2114	Erträge aus Leistungen	6.240,00	7.000,00	-760,00
2115	Erträge aus Besitz und wirtschaftlicher Tätigkeit	0,00	0,00	0,00
2116	Erträge aus Veräußerung und sonstige Erträge	2.416,46	8.400,00	-5.983,54
2117	Nicht finanzierungswirksame operative Erträge	11.000,00	0,00	11.000,00
212	Erträge aus Transfers	21.184,94	18.000,00	3.184,94
2121	Transferertrag von Trägern des öffentlichen Rechts	16.666,50	16.700,00	-33,50
2122	Transferertrag von Beteiligungen	0,00	0,00	0,00
2123	Transferertrag von Unternehmen (mit Finanzunternehmen)	0,00	0,00	0,00
2124	Transferertrag von Haushalten und Organisationen ohne Erwerbscharakter	0,00	0,00	0,00
2125	Transferertrag vom Ausland	0,00	0,00	0,00
2126	Investitions- und Tilgungszuschüsse zwischen Unternehmungen und Betrieben der Gebietskörperschaft und der Gebietskörperschaft	0,00	0,00	0,00
2127	Nicht finanzierungswirksamer Transferertrag	4.518,44	1.300,00	3.218,44
213	Finanzerträge	0,00	0,00	0,00
2131	Erträge aus Zinsen	0,00	0,00	0,00
2132	Erträge aus Zinsen aus derivativen Finanzinstrumenten mit und ohne Grundgeschäft	0,00	0,00	0,00
2133	Erträge aus Gewinnentnahmen von marktbestimmten Betrieben	0,00	0,00	0,00
2134	Sonstige Finanzerträge	0,00	0,00	0,00
2135	Erträge aus Dividenden/Gewinnausschüttungen	0,00	0,00	0,00
2136	Sonstige nicht finanzierungswirksame Finanzerträge	0,00	0,00	0,00
21	Summe Erträge	40.841,40	33.400,00	7.441,40
221	Personalaufwand	0,00	0,00	0,00
2211	Personalaufwand (Bezüge, Nebengebühren, Mehrleistungen)	0,00	0,00	0,00
2212	Gesetzlicher und freiwilliger Sozialaufwand	0,00	0,00	0,00
2213	Sonstiger Personalaufwand	0,00	0,00	0,00
2214	Nicht finanzierungswirksamer Personalaufwand	0,00	0,00	0,00
222	Sachaufwand	49.462,40	44.400,00	5.062,40
2221	Gebrauchs- und Verbrauchsgüter, Handelswaren	0,00	100,00	-100,00
2222	Verwaltungs- und Betriebsaufwand	22.291,06	21.700,00	591,06
2223	Leasing- und Mietaufwand	0,00	0,00	0,00
2224	Instandhaltung	0,00	0,00	0,00
2225	Sonstiger Sachaufwand	2.938,34	3.400,00	-461,66
2226	Nicht finanzierungswirksamer Sachaufwand	24.233,00	19.200,00	5.033,00

Öffentliche Ordnung und Sicherheit (Gruppe 1)

MVAG	Mittelverwendungs- und aufbringungsgruppen (1. und 2. Ebene)	RA 2024	VA 2024	RA - VA
223	Transferaufwand	8.444,00	8.400,00	44,00
2231	Transferaufwand an Träger des öffentlichen Rechts	0,00	0,00	0,00
2232	Transferaufwand an Beteiligungen	0,00	0,00	0,00
2233	Transferaufwand an Unternehmen (mit Finanzunternehmen)	0,00	0,00	0,00
2234	Transferaufwand an Haushalte und Organisationen ohne Erwerbscharakter	8.444,00	8.400,00	44,00
2235	Transferaufwand an das Ausland	0,00	0,00	0,00
2236	Investitions- und Tilgungszuschüsse zwischen Unternehmungen und Betrieben der Gebietskörperschaft und der Gebietskörperschaft	0,00	0,00	0,00
2237	Nicht finanzierungswirksamer Transferaufwand	0,00	0,00	0,00
224	Finanzaufwand	192,24	200,00	-7,76
2241	Aufwendungen für Zinsen	192,24	200,00	-7,76
2242	Zinsen und sonstige Aufwendungen aus derivativen Finanzinstrumenten mit und ohne Grundgeschäft	0,00	0,00	0,00
2243	Gewinnentnahmen von Unternehmungen und marktbestimmten Betrieben der Gebietskörperschaft (innerhalb der Gebietskörperschaft)	0,00	0,00	0,00
2244	Sonstiger Finanzaufwand	0,00	0,00	0,00
2245	Nicht finanzierungswirksamer Finanzaufwand	0,00	0,00	0,00
22	Summe Aufwendungen	58.098,64	53.000,00	5.098,64
SA0	Saldo (0) Nettoergebnis (21 - 22)	-17.257,24	-19.600,00	2.342,76
230	Entnahmen von Haushaltsrücklagen	0,00	0,00	0,00
2301	Entnahmen von Haushaltsrücklagen	0,00	0,00	0,00
240	Zuweisungen an Haushaltsrücklagen	0,00	0,00	0,00
2401	Zuweisungen an Haushaltsrücklagen	0,00	0,00	0,00
SA01	Saldo (01) Haushaltsrücklagen (230 - 240)	0,00	0,00	0,00
SA00	Saldo (00) Nettoergebnis nach Haushaltsrücklagen (Saldo 0 + Saldo 01)	-17.257,24	-19.600,00	2.342,76

Unterricht, Erziehung, Sport und Wissenschaft (Gruppe 2)

MVAG	Mittelverwendungs- und aufbringungsgruppen (1. und 2. Ebene)	RA 2024	VA 2024	RA - VA
211	Erträge aus der operativen Verwaltungstätigkeit	90.980,58	76.300,00	14.680,58
2111	Erträge aus eigenen Abgaben	0,00	0,00	0,00
2112	Erträge aus Ertragsanteilen	0,00	0,00	0,00
2113	Erträge aus Gebühren	0,00	0,00	0,00
2114	Erträge aus Leistungen	49.396,43	51.000,00	-1.603,57
2115	Erträge aus Besitz und wirtschaftlicher Tätigkeit	0,00	0,00	0,00
2116	Erträge aus Veräußerung und sonstige Erträge	38.964,15	22.700,00	16.264,15
2117	Nicht finanzierungswirksame operative Erträge	2.620,00	2.600,00	20,00
212	Erträge aus Transfers	128.812,10	96.000,00	32.812,10
2121	Transferertrag von Trägern des öffentlichen Rechts	126.254,33	94.900,00	31.354,33
2122	Transferertrag von Beteiligungen	0,00	0,00	0,00
2123	Transferertrag von Unternehmen (mit Finanzunternehmen)	0,00	0,00	0,00
2124	Transferertrag von Haushalten und Organisationen ohne Erwerbscharakter	0,00	0,00	0,00
2125	Transferertrag vom Ausland	0,00	0,00	0,00
2126	Investitions- und Tilgungszuschüsse zwischen Unternehmungen und Betrieben der Gebietskörperschaft und der Gebietskörperschaft	0,00	0,00	0,00
2127	Nicht finanzierungswirksamer Transferertrag	2.557,77	1.100,00	1.457,77
213	Finanzerträge	0,00	0,00	0,00
2131	Erträge aus Zinsen	0,00	0,00	0,00
2132	Erträge aus Zinsen aus derivativen Finanzinstrumenten mit und ohne Grundgeschäft	0,00	0,00	0,00
2133	Erträge aus Gewinnentnahmen von marktbestimmten Betrieben	0,00	0,00	0,00
2134	Sonstige Finanzerträge	0,00	0,00	0,00
2135	Erträge aus Dividenden/Gewinnausschüttungen	0,00	0,00	0,00
2136	Sonstige nicht finanzierungswirksame Finanzerträge	0,00	0,00	0,00
21	Summe Erträge	219.792,68	172.300,00	47.492,68
221	Personalaufwand	329.252,26	340.300,00	-11.047,74
2211	Personalaufwand (Bezüge, Nebengebühren, Mehrleistungen)	274.990,06	284.700,00	-9.709,94
2212	Gesetzlicher und freiwilliger Sozialaufwand	52.562,20	53.700,00	-1.137,80
2213	Sonstiger Personalaufwand	0,00	0,00	0,00
2214	Nicht finanzierungswirksamer Personalaufwand	1.700,00	1.900,00	-200,00
222	Sachaufwand	453.127,81	409.900,00	43.227,81
2221	Gebrauchs- und Verbrauchsgüter, Handelswaren	52.492,43	54.800,00	-2.307,57
2222	Verwaltungs- und Betriebsaufwand	18.722,31	18.300,00	422,31
2223	Leasing- und Mietaufwand	231.978,95	233.900,00	-1.921,05
2224	Instandhaltung	5.474,13	8.900,00	-3.425,87
2225	Sonstiger Sachaufwand	22.131,98	23.800,00	-1.668,02
2226	Nicht finanzierungswirksamer Sachaufwand	122.328,01	70.200,00	52.128,01

Unterricht, Erziehung, Sport und Wissenschaft (Gruppe 2)

MVAG	Mittelverwendungs- und aufbringungsgruppen (1. und 2. Ebene)	RA 2024	VA 2024	RA - VA
223	Transferaufwand	177.276,46	180.900,00	-3.623,54
2231	Transferaufwand an Träger des öffentlichen Rechts	169.717,05	173.100,00	-3.382,95
2232	Transferaufwand an Beteiligungen	0,00	0,00	0,00
2233	Transferaufwand an Unternehmen (mit Finanzunternehmen)	0,00	0,00	0,00
2234	Transferaufwand an Haushalte und Organisationen ohne Erwerbscharakter	7.559,41	7.800,00	-240,59
2235	Transferaufwand an das Ausland	0,00	0,00	0,00
2236	Investitions- und Tilgungszuschüsse zwischen Unternehmungen und Betrieben der Gebietskörperschaft und der Gebietskörperschaft	0,00	0,00	0,00
2237	Nicht finanzierungswirksamer Transferaufwand	0,00	0,00	0,00
224	Finanzaufwand	40.371,94	43.300,00	-2.928,06
2241	Aufwendungen für Zinsen	40.371,94	43.300,00	-2.928,06
2242	Zinsen und sonstige Aufwendungen aus derivativen Finanzinstrumenten mit und ohne Grundgeschäft	0,00	0,00	0,00
2243	Gewinnentnahmen von Unternehmungen und marktbestimmten Betrieben der Gebietskörperschaft (innerhalb der Gebietskörperschaft)	0,00	0,00	0,00
2244	Sonstiger Finanzaufwand	0,00	0,00	0,00
2245	Nicht finanzierungswirksamer Finanzaufwand	0,00	0,00	0,00
22	Summe Aufwendungen	1.000.028,47	974.400,00	25.628,47
SA0	Saldo (0) Nettoergebnis (21 - 22)	-780.235,79	-802.100,00	21.864,21
230	Entnahmen von Haushaltsrücklagen	0,00	0,00	0,00
2301	Entnahmen von Haushaltsrücklagen	0,00	0,00	0,00
240	Zuweisungen an Haushaltsrücklagen	0,00	0,00	0,00
2401	Zuweisungen an Haushaltsrücklagen	0,00	0,00	0,00
SA01	Saldo (01) Haushaltsrücklagen (230 - 240)	0,00	0,00	0,00
SA00	Saldo (00) Nettoergebnis nach Haushaltsrücklagen (Saldo 0 + Saldo 01)	-780.235,79	-802.100,00	21.864,21

Kunst, Kultur und Kultus (Gruppe 3)

MVAG	Mittelverwendungs- und aufbringungsgruppen (1. und 2. Ebene)	RA 2024	VA 2024	RA - VA
211	Erträge aus der operativen Verwaltungstätigkeit	0,00	0,00	0,00
2111	Erträge aus eigenen Abgaben	0,00	0,00	0,00
2112	Erträge aus Ertragsanteilen	0,00	0,00	0,00
2113	Erträge aus Gebühren	0,00	0,00	0,00
2114	Erträge aus Leistungen	0,00	0,00	0,00
2115	Erträge aus Besitz und wirtschaftlicher Tätigkeit	0,00	0,00	0,00
2116	Erträge aus Veräußerung und sonstige Erträge	0,00	0,00	0,00
2117	Nicht finanzierungswirksame operative Erträge	0,00	0,00	0,00
212	Erträge aus Transfers	0,00	0,00	0,00
2121	Transferertrag von Trägern des öffentlichen Rechts	0,00	0,00	0,00
2122	Transferertrag von Beteiligungen	0,00	0,00	0,00
2123	Transferertrag von Unternehmen (mit Finanzunternehmen)	0,00	0,00	0,00
2124	Transferertrag von Haushalten und Organisationen ohne Erwerbscharakter	0,00	0,00	0,00
2125	Transferertrag vom Ausland	0,00	0,00	0,00
2126	Investitions- und Tilgungszuschüsse zwischen Unternehmungen und Betrieben der Gebietskörperschaft und der Gebietskörperschaft	0,00	0,00	0,00
2127	Nicht finanzierungswirksamer Transferertrag	0,00	0,00	0,00
213	Finanzerträge	0,00	0,00	0,00
2131	Erträge aus Zinsen	0,00	0,00	0,00
2132	Erträge aus Zinsen aus derivativen Finanzinstrumenten mit und ohne Grundgeschäft	0,00	0,00	0,00
2133	Erträge aus Gewinnentnahmen von marktbestimmten Betrieben	0,00	0,00	0,00
2134	Sonstige Finanzerträge	0,00	0,00	0,00
2135	Erträge aus Dividenden/Gewinnausschüttungen	0,00	0,00	0,00
2136	Sonstige nicht finanzierungswirksame Finanzerträge	0,00	0,00	0,00
21	Summe Erträge	0,00	0,00	0,00
221	Personalaufwand	0,00	0,00	0,00
2211	Personalaufwand (Bezüge, Nebengebühren, Mehrleistungen)	0,00	0,00	0,00
2212	Gesetzlicher und freiwilliger Sozialaufwand	0,00	0,00	0,00
2213	Sonstiger Personalaufwand	0,00	0,00	0,00
2214	Nicht finanzierungswirksamer Personalaufwand	0,00	0,00	0,00
222	Sachaufwand	18.942,37	19.100,00	-157,63
2221	Gebrauchs- und Verbrauchsgüter, Handelswaren	0,00	0,00	0,00
2222	Verwaltungs- und Betriebsaufwand	710,82	700,00	10,82
2223	Leasing- und Mietaufwand	0,00	0,00	0,00
2224	Instandhaltung	407,58	200,00	207,58
2225	Sonstiger Sachaufwand	9.103,43	9.500,00	-396,57
2226	Nicht finanzierungswirksamer Sachaufwand	8.720,54	8.700,00	20,54

Kunst, Kultur und Kultus (Gruppe 3)

MVAG	Mittelverwendungs- und aufbringungsgruppen (1. und 2. Ebene)	RA 2024	VA 2024	RA - VA
223	Transferaufwand	29.616,51	28.800,00	816,51
2231	Transferaufwand an Träger des öffentlichen Rechts	28.716,01	27.700,00	1.016,01
2232	Transferaufwand an Beteiligungen	0,00	0,00	0,00
2233	Transferaufwand an Unternehmen (mit Finanzunternehmen)	0,00	0,00	0,00
2234	Transferaufwand an Haushalte und Organisationen ohne Erwerbscharakter	900,50	1.100,00	-199,50
2235	Transferaufwand an das Ausland	0,00	0,00	0,00
2236	Investitions- und Tilgungszuschüsse zwischen Unternehmungen und Betrieben der Gebietskörperschaft und der Gebietskörperschaft	0,00	0,00	0,00
2237	Nicht finanzierungswirksamer Transferaufwand	0,00	0,00	0,00
224	Finanzaufwand	0,00	0,00	0,00
2241	Aufwendungen für Zinsen	0,00	0,00	0,00
2242	Zinsen und sonstige Aufwendungen aus derivativen Finanzinstrumenten mit und ohne Grundgeschäft	0,00	0,00	0,00
2243	Gewinnentnahmen von Unternehmungen und marktbestimmten Betrieben der Gebietskörperschaft (innerhalb der Gebietskörperschaft)	0,00	0,00	0,00
2244	Sonstiger Finanzaufwand	0,00	0,00	0,00
2245	Nicht finanzierungswirksamer Finanzaufwand	0,00	0,00	0,00
22	Summe Aufwendungen	48.558,88	47.900,00	658,88
SA0	Saldo (0) Nettoergebnis (21 - 22)	-48.558,88	-47.900,00	-658,88
230	Entnahmen von Haushaltsrücklagen	0,00	0,00	0,00
2301	Entnahmen von Haushaltsrücklagen	0,00	0,00	0,00
240	Zuweisungen an Haushaltsrücklagen	0,00	0,00	0,00
2401	Zuweisungen an Haushaltsrücklagen	0,00	0,00	0,00
SA01	Saldo (01) Haushaltsrücklagen (230 - 240)	0,00	0,00	0,00
SA00	Saldo (00) Nettoergebnis nach Haushaltsrücklagen (Saldo 0 + Saldo 01)	-48.558,88	-47.900,00	-658,88

Soziale Wohlfahrt und Wohnbauförderung (Gruppe 4)

MVAG	Mittelverwendungs- und aufbringungsgruppen (1. und 2. Ebene)	RA 2024	VA 2024	RA - VA
211	Erträge aus der operativen Verwaltungstätigkeit	0,00	0,00	0,00
2111	Erträge aus eigenen Abgaben	0,00	0,00	0,00
2112	Erträge aus Ertragsanteilen	0,00	0,00	0,00
2113	Erträge aus Gebühren	0,00	0,00	0,00
2114	Erträge aus Leistungen	0,00	0,00	0,00
2115	Erträge aus Besitz und wirtschaftlicher Tätigkeit	0,00	0,00	0,00
2116	Erträge aus Veräußerung und sonstige Erträge	0,00	0,00	0,00
2117	Nicht finanzierungswirksame operative Erträge	0,00	0,00	0,00
212	Erträge aus Transfers	0,00	0,00	0,00
2121	Transferertrag von Trägern des öffentlichen Rechts	0,00	0,00	0,00
2122	Transferertrag von Beteiligungen	0,00	0,00	0,00
2123	Transferertrag von Unternehmen (mit Finanzunternehmen)	0,00	0,00	0,00
2124	Transferertrag von Haushalten und Organisationen ohne Erwerbscharakter	0,00	0,00	0,00
2125	Transferertrag vom Ausland	0,00	0,00	0,00
2126	Investitions- und Tilgungszuschüsse zwischen Unternehmungen und Betrieben der Gebietskörperschaft und der Gebietskörperschaft	0,00	0,00	0,00
2127	Nicht finanzierungswirksamer Transferertrag	0,00	0,00	0,00
213	Finanzerträge	0,00	0,00	0,00
2131	Erträge aus Zinsen	0,00	0,00	0,00
2132	Erträge aus Zinsen aus derivativen Finanzinstrumenten mit und ohne Grundgeschäft	0,00	0,00	0,00
2133	Erträge aus Gewinnentnahmen von marktbestimmten Betrieben	0,00	0,00	0,00
2134	Sonstige Finanzerträge	0,00	0,00	0,00
2135	Erträge aus Dividenden/Gewinnausschüttungen	0,00	0,00	0,00
2136	Sonstige nicht finanzierungswirksame Finanzerträge	0,00	0,00	0,00
21	Summe Erträge	0,00	0,00	0,00
221	Personalaufwand	0,00	0,00	0,00
2211	Personalaufwand (Bezüge, Nebengebühren, Mehrleistungen)	0,00	0,00	0,00
2212	Gesetzlicher und freiwilliger Sozialaufwand	0,00	0,00	0,00
2213	Sonstiger Personalaufwand	0,00	0,00	0,00
2214	Nicht finanzierungswirksamer Personalaufwand	0,00	0,00	0,00
222	Sachaufwand	2.080,87	2.200,00	-119,13
2221	Gebrauchs- und Verbrauchsgüter, Handelswaren	92,04	200,00	-107,96
2222	Verwaltungs- und Betriebsaufwand	1.988,83	2.000,00	-11,17
2223	Leasing- und Mietaufwand	0,00	0,00	0,00
2224	Instandhaltung	0,00	0,00	0,00
2225	Sonstiger Sachaufwand	0,00	0,00	0,00
2226	Nicht finanzierungswirksamer Sachaufwand	0,00	0,00	0,00

Soziale Wohlfahrt und Wohnbauförderung (Gruppe 4)

MVAG	Mittelverwendungs- und aufbringungsgruppen (1. und 2. Ebene)	RA 2024	VA 2024	RA - VA
223	Transferaufwand	377.291,39	378.800,00	-1.508,61
2231	Transferaufwand an Träger des öffentlichen Rechts	365.835,56	365.600,00	235,56
2232	Transferaufwand an Beteiligungen	0,00	0,00	0,00
2233	Transferaufwand an Unternehmen (mit Finanzunternehmen)	0,00	0,00	0,00
2234	Transferaufwand an Haushalte und Organisationen ohne Erwerbscharakter	11.455,83	13.200,00	-1.744,17
2235	Transferaufwand an das Ausland	0,00	0,00	0,00
2236	Investitions- und Tilgungszuschüsse zwischen Unternehmungen und Betrieben der Gebietskörperschaft und der Gebietskörperschaft	0,00	0,00	0,00
2237	Nicht finanzierungswirksamer Transferaufwand	0,00	0,00	0,00
224	Finanzaufwand	0,00	0,00	0,00
2241	Aufwendungen für Zinsen	0,00	0,00	0,00
2242	Zinsen und sonstige Aufwendungen aus derivativen Finanzinstrumenten mit und ohne Grundgeschäft	0,00	0,00	0,00
2243	Gewinnentnahmen von Unternehmungen und marktbestimmten Betrieben der Gebietskörperschaft (innerhalb der Gebietskörperschaft)	0,00	0,00	0,00
2244	Sonstiger Finanzaufwand	0,00	0,00	0,00
2245	Nicht finanzierungswirksamer Finanzaufwand	0,00	0,00	0,00
22	Summe Aufwendungen	379.372,26	381.000,00	-1.627,74
SA0	Saldo (0) Nettoergebnis (21 - 22)	-379.372,26	-381.000,00	1.627,74
230	Entnahmen von Haushaltsrücklagen	0,00	0,00	0,00
2301	Entnahmen von Haushaltsrücklagen	0,00	0,00	0,00
240	Zuweisungen an Haushaltsrücklagen	0,00	0,00	0,00
2401	Zuweisungen an Haushaltsrücklagen	0,00	0,00	0,00
SA01	Saldo (01) Haushaltsrücklagen (230 - 240)	0,00	0,00	0,00
SA00	Saldo (00) Nettoergebnis nach Haushaltsrücklagen (Saldo 0 + Saldo 01)	-379.372,26	-381.000,00	1.627,74

Gesundheit (Gruppe 5)

MVAG	Mittelverwendungs- und aufbringungsgruppen (1. und 2. Ebene)	RA 2024	VA 2024	RA - VA
211	Erträge aus der operativen Verwaltungstätigkeit	0,00	0,00	0,00
2111	Erträge aus eigenen Abgaben	0,00	0,00	0,00
2112	Erträge aus Ertragsanteilen	0,00	0,00	0,00
2113	Erträge aus Gebühren	0,00	0,00	0,00
2114	Erträge aus Leistungen	0,00	0,00	0,00
2115	Erträge aus Besitz und wirtschaftlicher Tätigkeit	0,00	0,00	0,00
2116	Erträge aus Veräußerung und sonstige Erträge	0,00	0,00	0,00
2117	Nicht finanzierungswirksame operative Erträge	0,00	0,00	0,00
212	Erträge aus Transfers	0,00	0,00	0,00
2121	Transferertrag von Trägern des öffentlichen Rechts	0,00	0,00	0,00
2122	Transferertrag von Beteiligungen	0,00	0,00	0,00
2123	Transferertrag von Unternehmen (mit Finanzunternehmen)	0,00	0,00	0,00
2124	Transferertrag von Haushalten und Organisationen ohne Erwerbscharakter	0,00	0,00	0,00
2125	Transferertrag vom Ausland	0,00	0,00	0,00
2126	Investitions- und Tilgungszuschüsse zwischen Unternehmungen und Betrieben der Gebietskörperschaft und der Gebietskörperschaft	0,00	0,00	0,00
2127	Nicht finanzierungswirksamer Transferertrag	0,00	0,00	0,00
213	Finanzerträge	0,00	0,00	0,00
2131	Erträge aus Zinsen	0,00	0,00	0,00
2132	Erträge aus Zinsen aus derivativen Finanzinstrumenten mit und ohne Grundgeschäft	0,00	0,00	0,00
2133	Erträge aus Gewinnentnahmen von marktbestimmten Betrieben	0,00	0,00	0,00
2134	Sonstige Finanzerträge	0,00	0,00	0,00
2135	Erträge aus Dividenden/Gewinnausschüttungen	0,00	0,00	0,00
2136	Sonstige nicht finanzierungswirksame Finanzerträge	0,00	0,00	0,00
21	Summe Erträge	0,00	0,00	0,00
221	Personalaufwand	1.315,60	1.300,00	15,60
2211	Personalaufwand (Bezüge, Nebengebühren, Mehrleistungen)	0,00	0,00	0,00
2212	Gesetzlicher und freiwilliger Sozialaufwand	1.315,60	1.300,00	15,60
2213	Sonstiger Personalaufwand	0,00	0,00	0,00
2214	Nicht finanzierungswirksamer Personalaufwand	0,00	0,00	0,00
222	Sachaufwand	628,11	1.700,00	-1.071,89
2221	Gebrauchs- und Verbrauchsgüter, Handelswaren	0,00	0,00	0,00
2222	Verwaltungs- und Betriebsaufwand	0,00	0,00	0,00
2223	Leasing- und Mietaufwand	0,00	0,00	0,00
2224	Instandhaltung	0,00	0,00	0,00
2225	Sonstiger Sachaufwand	628,11	1.700,00	-1.071,89
2226	Nicht finanzierungswirksamer Sachaufwand	0,00	0,00	0,00

Gesundheit (Gruppe 5)

MVAG	Mittelverwendungs- und aufbringungsgruppen (1. und 2. Ebene)	RA 2024	VA 2024	RA - VA
223	Transferaufwand	503.072,36	500.200,00	2.872,36
2231	Transferaufwand an Träger des öffentlichen Rechts	503.072,36	500.200,00	2.872,36
2232	Transferaufwand an Beteiligungen	0,00	0,00	0,00
2233	Transferaufwand an Unternehmen (mit Finanzunternehmen)	0,00	0,00	0,00
2234	Transferaufwand an Haushalte und Organisationen ohne Erwerbscharakter	0,00	0,00	0,00
2235	Transferaufwand an das Ausland	0,00	0,00	0,00
2236	Investitions- und Tilgungszuschüsse zwischen Unternehmungen und Betrieben der Gebietskörperschaft und der Gebietskörperschaft	0,00	0,00	0,00
2237	Nicht finanzierungswirksamer Transferaufwand	0,00	0,00	0,00
224	Finanzaufwand	0,00	0,00	0,00
2241	Aufwendungen für Zinsen	0,00	0,00	0,00
2242	Zinsen und sonstige Aufwendungen aus derivativen Finanzinstrumenten mit und ohne Grundgeschäft	0,00	0,00	0,00
2243	Gewinnentnahmen von Unternehmungen und marktbestimmten Betrieben der Gebietskörperschaft (innerhalb der Gebietskörperschaft)	0,00	0,00	0,00
2244	Sonstiger Finanzaufwand	0,00	0,00	0,00
2245	Nicht finanzierungswirksamer Finanzaufwand	0,00	0,00	0,00
22	Summe Aufwendungen	505.016,07	503.200,00	1.816,07
SA0	Saldo (0) Nettoergebnis (21 - 22)	-505.016,07	-503.200,00	-1.816,07
230	Entnahmen von Haushaltsrücklagen	0,00	0,00	0,00
2301	Entnahmen von Haushaltsrücklagen	0,00	0,00	0,00
240	Zuweisungen an Haushaltsrücklagen	0,00	0,00	0,00
2401	Zuweisungen an Haushaltsrücklagen	0,00	0,00	0,00
SA01	Saldo (01) Haushaltsrücklagen (230 - 240)	0,00	0,00	0,00
SA00	Saldo (00) Nettoergebnis nach Haushaltsrücklagen (Saldo 0 + Saldo 01)	-505.016,07	-503.200,00	-1.816,07

Straßen- und Wasserbau, Verkehr (Gruppe 6)

MVAG	Mittelverwendungs- und aufbringungsgruppen (1. und 2. Ebene)	RA 2024	VA 2024	RA - VA
211	Erträge aus der operativen Verwaltungstätigkeit	3.826,78	2.000,00	1.826,78
2111	Erträge aus eigenen Abgaben	0,00	0,00	0,00
2112	Erträge aus Ertragsanteilen	0,00	0,00	0,00
2113	Erträge aus Gebühren	0,00	0,00	0,00
2114	Erträge aus Leistungen	0,00	0,00	0,00
2115	Erträge aus Besitz und wirtschaftlicher Tätigkeit	0,00	0,00	0,00
2116	Erträge aus Veräußerung und sonstige Erträge	3.826,78	2.000,00	1.826,78
2117	Nicht finanzierungswirksame operative Erträge	0,00	0,00	0,00
212	Erträge aus Transfers	29.332,31	239.100,00	-209.767,69
2121	Transferertrag von Trägern des öffentlichen Rechts	0,00	210.000,00	-210.000,00
2122	Transferertrag von Beteiligungen	0,00	0,00	0,00
2123	Transferertrag von Unternehmen (mit Finanzunternehmen)	0,00	0,00	0,00
2124	Transferertrag von Haushalten und Organisationen ohne Erwerbscharakter	2.980,00	2.800,00	180,00
2125	Transferertrag vom Ausland	0,00	0,00	0,00
2126	Investitions- und Tilgungszuschüsse zwischen Unternehmungen und Betrieben der Gebietskörperschaft und der Gebietskörperschaft	0,00	0,00	0,00
2127	Nicht finanzierungswirksamer Transferertrag	26.352,31	26.300,00	52,31
213	Finanzerträge	2.020,01	2.100,00	-79,99
2131	Erträge aus Zinsen	2.020,01	2.100,00	-79,99
2132	Erträge aus Zinsen aus derivativen Finanzinstrumenten mit und ohne Grundgeschäft	0,00	0,00	0,00
2133	Erträge aus Gewinnentnahmen von marktbestimmten Betrieben	0,00	0,00	0,00
2134	Sonstige Finanzerträge	0,00	0,00	0,00
2135	Erträge aus Dividenden/Gewinnausschüttungen	0,00	0,00	0,00
2136	Sonstige nicht finanzierungswirksame Finanzerträge	0,00	0,00	0,00
21	Summe Erträge	35.179,10	243.200,00	-208.020,90
221	Personalaufwand	0,00	0,00	0,00
2211	Personalaufwand (Bezüge, Nebengebühren, Mehrleistungen)	0,00	0,00	0,00
2212	Gesetzlicher und freiwilliger Sozialaufwand	0,00	0,00	0,00
2213	Sonstiger Personalaufwand	0,00	0,00	0,00
2214	Nicht finanzierungswirksamer Personalaufwand	0,00	0,00	0,00
222	Sachaufwand	451.815,12	446.200,00	5.615,12
2221	Gebrauchs- und Verbrauchsgüter, Handelswaren	450,56	1.200,00	-749,44
2222	Verwaltungs- und Betriebsaufwand	31.292,10	33.200,00	-1.907,90
2223	Leasing- und Mietaufwand	271,73	300,00	-28,27
2224	Instandhaltung	36.520,62	58.000,00	-21.479,38
2225	Sonstiger Sachaufwand	115.079,57	99.600,00	15.479,57
2226	Nicht finanzierungswirksamer Sachaufwand	268.200,54	253.900,00	14.300,54

Straßen- und Wasserbau, Verkehr (Gruppe 6)

MVAG	Mittelverwendungs- und aufbringungsgruppen (1. und 2. Ebene)	RA 2024	VA 2024	RA - VA
223	Transferaufwand	0,00	0,00	0,00
2231	Transferaufwand an Träger des öffentlichen Rechts	0,00	0,00	0,00
2232	Transferaufwand an Beteiligungen	0,00	0,00	0,00
2233	Transferaufwand an Unternehmen (mit Finanzunternehmen)	0,00	0,00	0,00
2234	Transferaufwand an Haushalte und Organisationen ohne Erwerbscharakter	0,00	0,00	0,00
2235	Transferaufwand an das Ausland	0,00	0,00	0,00
2236	Investitions- und Tilgungszuschüsse zwischen Unternehmungen und Betrieben der Gebietskörperschaft und der Gebietskörperschaft	0,00	0,00	0,00
2237	Nicht finanzierungswirksamer Transferaufwand	0,00	0,00	0,00
224	Finanzaufwand	81.909,51	84.700,00	-2.790,49
2241	Aufwendungen für Zinsen	81.909,51	84.700,00	-2.790,49
2242	Zinsen und sonstige Aufwendungen aus derivativen Finanzinstrumenten mit und ohne Grundgeschäft	0,00	0,00	0,00
2243	Gewinnentnahmen von Unternehmungen und marktbestimmten Betrieben der Gebietskörperschaft (innerhalb der Gebietskörperschaft)	0,00	0,00	0,00
2244	Sonstiger Finanzaufwand	0,00	0,00	0,00
2245	Nicht finanzierungswirksamer Finanzaufwand	0,00	0,00	0,00
22	Summe Aufwendungen	533.724,63	530.900,00	2.824,63
SA0	Saldo (0) Nettoergebnis (21 - 22)	-498.545,53	-287.700,00	-210.845,53
230	Entnahmen von Haushaltsrücklagen	439.614,92	439.600,00	14,92
2301	Entnahmen von Haushaltsrücklagen	439.614,92	439.600,00	14,92
240	Zuweisungen an Haushaltsrücklagen	441.096,74	441.100,00	-3,26
2401	Zuweisungen an Haushaltsrücklagen	441.096,74	441.100,00	-3,26
SA01	Saldo (01) Haushaltsrücklagen (230 - 240)	-1.481,82	-1.500,00	18,18
SA00	Saldo (00) Nettoergebnis nach Haushaltsrücklagen (Saldo 0 + Saldo 01)	-500.027,35	-289.200,00	-210.827,35

Wirtschaftsförderung (Gruppe 7)

MVAG	Mittelverwendungs- und aufbringungsgruppen (1. und 2. Ebene)	RA 2024	VA 2024	RA - VA
211	Erträge aus der operativen Verwaltungstätigkeit	6.609,68	6.200,00	409,68
2111	Erträge aus eigenen Abgaben	0,00	0,00	0,00
2112	Erträge aus Ertragsanteilen	0,00	0,00	0,00
2113	Erträge aus Gebühren	0,00	0,00	0,00
2114	Erträge aus Leistungen	0,00	0,00	0,00
2115	Erträge aus Besitz und wirtschaftlicher Tätigkeit	0,00	0,00	0,00
2116	Erträge aus Veräußerung und sonstige Erträge	6.609,68	6.200,00	409,68
2117	Nicht finanzierungswirksame operative Erträge	0,00	0,00	0,00
212	Erträge aus Transfers	4.225,28	3.800,00	425,28
2121	Transferertrag von Trägern des öffentlichen Rechts	2.500,00	2.500,00	0,00
2122	Transferertrag von Beteiligungen	0,00	0,00	0,00
2123	Transferertrag von Unternehmen (mit Finanzunternehmen)	0,00	0,00	0,00
2124	Transferertrag von Haushalten und Organisationen ohne Erwerbscharakter	0,00	0,00	0,00
2125	Transferertrag vom Ausland	0,00	0,00	0,00
2126	Investitions- und Tilgungszuschüsse zwischen Unternehmungen und Betrieben der Gebietskörperschaft und der Gebietskörperschaft	0,00	0,00	0,00
2127	Nicht finanzierungswirksamer Transferertrag	1.725,28	1.300,00	425,28
213	Finanzerträge	0,00	0,00	0,00
2131	Erträge aus Zinsen	0,00	0,00	0,00
2132	Erträge aus Zinsen aus derivativen Finanzinstrumenten mit und ohne Grundgeschäft	0,00	0,00	0,00
2133	Erträge aus Gewinnentnahmen von marktbestimmten Betrieben	0,00	0,00	0,00
2134	Sonstige Finanzerträge	0,00	0,00	0,00
2135	Erträge aus Dividenden/Gewinnausschüttungen	0,00	0,00	0,00
2136	Sonstige nicht finanzierungswirksame Finanzerträge	0,00	0,00	0,00
21	Summe Erträge	10.834,96	10.000,00	834,96
221	Personalaufwand	0,00	0,00	0,00
2211	Personalaufwand (Bezüge, Nebengebühren, Mehrleistungen)	0,00	0,00	0,00
2212	Gesetzlicher und freiwilliger Sozialaufwand	0,00	0,00	0,00
2213	Sonstiger Personalaufwand	0,00	0,00	0,00
2214	Nicht finanzierungswirksamer Personalaufwand	0,00	0,00	0,00
222	Sachaufwand	52.649,12	54.100,00	-1.450,88
2221	Gebrauchs- und Verbrauchsgüter, Handelswaren	15,58	300,00	-284,42
2222	Verwaltungs- und Betriebsaufwand	562,33	600,00	-37,67
2223	Leasing- und Mietaufwand	3.452,90	3.500,00	-47,10
2224	Instandhaltung	1.006,44	1.800,00	-793,56
2225	Sonstiger Sachaufwand	25.062,38	26.300,00	-1.237,62
2226	Nicht finanzierungswirksamer Sachaufwand	22.549,49	21.600,00	949,49

Wirtschaftsförderung (Gruppe 7)

MVAG	Mittelverwendungs- und aufbringungsgruppen (1. und 2. Ebene)	RA 2024	VA 2024	RA - VA
223	Transferaufwand	3.679,77	3.300,00	379,77
2231	Transferaufwand an Träger des öffentlichen Rechts	0,00	0,00	0,00
2232	Transferaufwand an Beteiligungen	0,00	0,00	0,00
2233	Transferaufwand an Unternehmen (mit Finanzunternehmen)	1.672,65	1.400,00	272,65
2234	Transferaufwand an Haushalte und Organisationen ohne Erwerbscharakter	2.007,12	1.900,00	107,12
2235	Transferaufwand an das Ausland	0,00	0,00	0,00
2236	Investitions- und Tilgungszuschüsse zwischen Unternehmungen und Betrieben der Gebietskörperschaft und der Gebietskörperschaft	0,00	0,00	0,00
2237	Nicht finanzierungswirksamer Transferaufwand	0,00	0,00	0,00
224	Finanzaufwand	0,00	0,00	0,00
2241	Aufwendungen für Zinsen	0,00	0,00	0,00
2242	Zinsen und sonstige Aufwendungen aus derivativen Finanzinstrumenten mit und ohne Grundgeschäft	0,00	0,00	0,00
2243	Gewinnentnahmen von Unternehmungen und marktbestimmten Betrieben der Gebietskörperschaft (innerhalb der Gebietskörperschaft)	0,00	0,00	0,00
2244	Sonstiger Finanzaufwand	0,00	0,00	0,00
2245	Nicht finanzierungswirksamer Finanzaufwand	0,00	0,00	0,00
22	Summe Aufwendungen	56.328,89	57.400,00	-1.071,11
SA0	Saldo (0) Nettoergebnis (21 - 22)	-45.493,93	-47.400,00	1.906,07
230	Entnahmen von Haushaltsrücklagen	0,00	0,00	0,00
2301	Entnahmen von Haushaltsrücklagen	0,00	0,00	0,00
240	Zuweisungen an Haushaltsrücklagen	0,00	0,00	0,00
2401	Zuweisungen an Haushaltsrücklagen	0,00	0,00	0,00
SA01	Saldo (01) Haushaltsrücklagen (230 - 240)	0,00	0,00	0,00
SA00	Saldo (00) Nettoergebnis nach Haushaltsrücklagen (Saldo 0 + Saldo 01)	-45.493,93	-47.400,00	1.906,07

Dienstleistungen (Gruppe 8)

MVAG	Mittelverwendungs- und aufbringungsgruppen (1. und 2. Ebene)	RA 2024	VA 2024	RA - VA
211	Erträge aus der operativen Verwaltungstätigkeit	992.716,86	994.100,00	-1.383,14
2111	Erträge aus eigenen Abgaben	0,00	0,00	0,00
2112	Erträge aus Ertragsanteilen	0,00	0,00	0,00
2113	Erträge aus Gebühren	685.000,92	673.100,00	11.900,92
2114	Erträge aus Leistungen	134.197,56	146.900,00	-12.702,44
2115	Erträge aus Besitz und wirtschaftlicher Tätigkeit	29.377,88	30.300,00	-922,12
2116	Erträge aus Veräußerung und sonstige Erträge	144.140,50	143.800,00	340,50
2117	Nicht finanzierungswirksame operative Erträge	0,00	0,00	0,00
212	Erträge aus Transfers	109.773,33	111.200,00	-1.426,67
2121	Transferertrag von Trägern des öffentlichen Rechts	44.552,56	47.600,00	-3.047,44
2122	Transferertrag von Beteiligungen	0,00	0,00	0,00
2123	Transferertrag von Unternehmen (mit Finanzunternehmen)	0,00	0,00	0,00
2124	Transferertrag von Haushalten und Organisationen ohne Erwerbscharakter	0,00	0,00	0,00
2125	Transferertrag vom Ausland	0,00	0,00	0,00
2126	Investitions- und Tilgungszuschüsse zwischen Unternehmungen und Betrieben der Gebietskörperschaft und der Gebietskörperschaft	0,00	0,00	0,00
2127	Nicht finanzierungswirksamer Transferertrag	65.220,77	63.600,00	1.620,77
213	Finanzerträge	0,00	0,00	0,00
2131	Erträge aus Zinsen	0,00	0,00	0,00
2132	Erträge aus Zinsen aus derivativen Finanzinstrumenten mit und ohne Grundgeschäft	0,00	0,00	0,00
2133	Erträge aus Gewinnentnahmen von marktbestimmten Betrieben	0,00	0,00	0,00
2134	Sonstige Finanzerträge	0,00	0,00	0,00
2135	Erträge aus Dividenden/Gewinnausschüttungen	0,00	0,00	0,00
2136	Sonstige nicht finanzierungswirksame Finanzerträge	0,00	0,00	0,00
21	Summe Erträge	1.102.490,19	1.105.300,00	-2.809,81
221	Personalaufwand	423.954,02	431.600,00	-7.645,98
2211	Personalaufwand (Bezüge, Nebengebühren, Mehrleistungen)	339.637,79	341.600,00	-1.962,21
2212	Gesetzlicher und freiwilliger Sozialaufwand	82.488,05	87.000,00	-4.511,95
2213	Sonstiger Personalaufwand	128,18	0,00	128,18
2214	Nicht finanzierungswirksamer Personalaufwand	1.700,00	3.000,00	-1.300,00
222	Sachaufwand	515.109,93	545.800,00	-30.690,07
2221	Gebrauchs- und Verbrauchsgüter, Handelswaren	44.760,14	53.200,00	-8.439,86
2222	Verwaltungs- und Betriebsaufwand	53.766,35	57.400,00	-3.633,65
2223	Leasing- und Mietaufwand	76.002,38	75.300,00	702,38
2224	Instandhaltung	44.833,25	66.400,00	-21.566,75
2225	Sonstiger Sachaufwand	66.837,81	72.000,00	-5.162,19
2226	Nicht finanzierungswirksamer Sachaufwand	228.910,00	221.500,00	7.410,00

Dienstleistungen (Gruppe 8)

MVAG	Mittelverwendungs- und aufbringungsgruppen (1. und 2. Ebene)	RA 2024	VA 2024	RA - VA
223	Transferaufwand	431.748,68	432.000,00	-251,32
2231	Transferaufwand an Träger des öffentlichen Rechts	403.835,68	404.100,00	-264,32
2232	Transferaufwand an Beteiligungen	0,00	0,00	0,00
2233	Transferaufwand an Unternehmen (mit Finanzunternehmen)	27.913,00	27.900,00	13,00
2234	Transferaufwand an Haushalte und Organisationen ohne Erwerbscharakter	0,00	0,00	0,00
2235	Transferaufwand an das Ausland	0,00	0,00	0,00
2236	Investitions- und Tilgungszuschüsse zwischen Unternehmungen und Betrieben der Gebietskörperschaft und der Gebietskörperschaft	0,00	0,00	0,00
2237	Nicht finanzierungswirksamer Transferaufwand	0,00	0,00	0,00
224	Finanzaufwand	90.468,72	93.100,00	-2.631,28
2241	Aufwendungen für Zinsen	90.468,72	93.100,00	-2.631,28
2242	Zinsen und sonstige Aufwendungen aus derivativen Finanzinstrumenten mit und ohne Grundgeschäft	0,00	0,00	0,00
2243	Gewinnentnahmen von Unternehmungen und marktbestimmten Betrieben der Gebietskörperschaft (innerhalb der Gebietskörperschaft)	0,00	0,00	0,00
2244	Sonstiger Finanzaufwand	0,00	0,00	0,00
2245	Nicht finanzierungswirksamer Finanzaufwand	0,00	0,00	0,00
22	Summe Aufwendungen	1.461.281,35	1.502.500,00	-41.218,65
SA0	Saldo (0) Nettoergebnis (21 - 22)	-358.791,16	-397.200,00	38.408,84
230	Entnahmen von Haushaltsrücklagen	0,00	0,00	0,00
2301	Entnahmen von Haushaltsrücklagen	0,00	0,00	0,00
240	Zuweisungen an Haushaltsrücklagen	0,00	0,00	0,00
2401	Zuweisungen an Haushaltsrücklagen	0,00	0,00	0,00
SA01	Saldo (01) Haushaltsrücklagen (230 - 240)	0,00	0,00	0,00
SA00	Saldo (00) Nettoergebnis nach Haushaltsrücklagen (Saldo 0 + Saldo 01)	-358.791,16	-397.200,00	38.408,84

Finanzwirtschaft (Gruppe 9)

MVAG	Mittelverwendungs- und aufbringungsgruppen (1. und 2. Ebene)	RA 2024	VA 2024	RA - VA
211	Erträge aus der operativen Verwaltungstätigkeit	2.204.967,32	2.155.100,00	49.867,32
2111	Erträge aus eigenen Abgaben	484.342,94	444.200,00	40.142,94
2112	Erträge aus Ertragsanteilen	1.720.624,38	1.710.900,00	9.724,38
2113	Erträge aus Gebühren	0,00	0,00	0,00
2114	Erträge aus Leistungen	0,00	0,00	0,00
2115	Erträge aus Besitz und wirtschaftlicher Tätigkeit	0,00	0,00	0,00
2116	Erträge aus Veräußerung und sonstige Erträge	0,00	0,00	0,00
2117	Nicht finanzierungswirksame operative Erträge	0,00	0,00	0,00
212	Erträge aus Transfers	712.312,59	673.000,00	39.312,59
2121	Transferertrag von Trägern des öffentlichen Rechts	711.097,25	671.800,00	39.297,25
2122	Transferertrag von Beteiligungen	0,00	0,00	0,00
2123	Transferertrag von Unternehmen (mit Finanzunternehmen)	0,00	0,00	0,00
2124	Transferertrag von Haushalten und Organisationen ohne Erwerbscharakter	1.215,34	1.200,00	15,34
2125	Transferertrag vom Ausland	0,00	0,00	0,00
2126	Investitions- und Tilgungszuschüsse zwischen Unternehmungen und Betrieben der Gebietskörperschaft und der Gebietskörperschaft	0,00	0,00	0,00
2127	Nicht finanzierungswirksamer Transferertrag	0,00	0,00	0,00
213	Finanzerträge	2.681,48	2.500,00	181,48
2131	Erträge aus Zinsen	2.681,48	2.500,00	181,48
2132	Erträge aus Zinsen aus derivativen Finanzinstrumenten mit und ohne Grundgeschäft	0,00	0,00	0,00
2133	Erträge aus Gewinnentnahmen von marktbestimmten Betrieben	0,00	0,00	0,00
2134	Sonstige Finanzerträge	0,00	0,00	0,00
2135	Erträge aus Dividenden/Gewinnausschüttungen	0,00	0,00	0,00
2136	Sonstige nicht finanzierungswirksame Finanzerträge	0,00	0,00	0,00
21	Summe Erträge	2.919.961,39	2.830.600,00	89.361,39
221	Personalaufwand	0,00	0,00	0,00
2211	Personalaufwand (Bezüge, Nebengebühren, Mehrleistungen)	0,00	0,00	0,00
2212	Gesetzlicher und freiwilliger Sozialaufwand	0,00	0,00	0,00
2213	Sonstiger Personalaufwand	0,00	0,00	0,00
2214	Nicht finanzierungswirksamer Personalaufwand	0,00	0,00	0,00
222	Sachaufwand	111,00	100,00	11,00
2221	Gebrauchs- und Verbrauchsgüter, Handelswaren	0,00	0,00	0,00
2222	Verwaltungs- und Betriebsaufwand	0,00	0,00	0,00
2223	Leasing- und Mietaufwand	0,00	0,00	0,00
2224	Instandhaltung	0,00	0,00	0,00
2225	Sonstiger Sachaufwand	111,00	100,00	11,00
2226	Nicht finanzierungswirksamer Sachaufwand	0,00	0,00	0,00

Finanzwirtschaft (Gruppe 9)

MVAG	Mittelverwendungs- und aufbringungsgruppen (1. und 2. Ebene)	RA 2024	VA 2024	RA - VA
223	Transferaufwand	6.161,52	6.200,00	-38,48
2231	Transferaufwand an Träger des öffentlichen Rechts	6.161,52	6.200,00	-38,48
2232	Transferaufwand an Beteiligungen	0,00	0,00	0,00
2233	Transferaufwand an Unternehmen (mit Finanzunternehmen)	0,00	0,00	0,00
2234	Transferaufwand an Haushalte und Organisationen ohne Erwerbscharakter	0,00	0,00	0,00
2235	Transferaufwand an das Ausland	0,00	0,00	0,00
2236	Investitions- und Tilgungszuschüsse zwischen Unternehmungen und Betrieben der Gebietskörperschaft und der Gebietskörperschaft	0,00	0,00	0,00
2237	Nicht finanzierungswirksamer Transferaufwand	0,00	0,00	0,00
224	Finanzaufwand	1.621,83	1.600,00	21,83
2241	Aufwendungen für Zinsen	0,00	0,00	0,00
2242	Zinsen und sonstige Aufwendungen aus derivativen Finanzinstrumenten mit und ohne Grundgeschäft	0,00	0,00	0,00
2243	Gewinnentnahmen von Unternehmungen und marktbestimmten Betrieben der Gebietskörperschaft (innerhalb der Gebietskörperschaft)	0,00	0,00	0,00
2244	Sonstiger Finanzaufwand	1.621,83	1.600,00	21,83
2245	Nicht finanzierungswirksamer Finanzaufwand	0,00	0,00	0,00
22	Summe Aufwendungen	7.894,35	7.900,00	-5,65
SA0	Saldo (0) Nettoergebnis (21 - 22)	2.912.067,04	2.822.700,00	89.367,04
230	Entnahmen von Haushaltsrücklagen	100.898,65	0,00	100.898,65
2301	Entnahmen von Haushaltsrücklagen	100.898,65	0,00	100.898,65
240	Zuweisungen an Haushaltsrücklagen	0,00	0,00	0,00
2401	Zuweisungen an Haushaltsrücklagen	0,00	0,00	0,00
SA01	Saldo (01) Haushaltsrücklagen (230 - 240)	100.898,65	0,00	100.898,65
SA00	Saldo (00) Nettoergebnis nach Haushaltsrücklagen (Saldo 0 + Saldo 01)	3.012.965,69	2.822.700,00	190.265,69

Finanzierungshaushalt Bereichsbudget 1. und 2. Ebene
(Anlage 1b)

Vertretungskörper und allgemeine Verwaltung (Gruppe 0)

MVAG	Mittelverwendungs- und aufbringungsgruppen (1. und 2. Ebene)	RA 2024	VA 2024	RA - VA
311	Einzahlungen aus operativer Verwaltungstätigkeit	67.842,14	66.300,00	1.542,14
3111	Einzahlungen aus eigenen Abgaben	0,00	0,00	0,00
3112	Einzahlungen aus Ertragsanteilen	0,00	0,00	0,00
3113	Einzahlungen aus Gebühren	0,00	0,00	0,00
3114	Einzahlungen aus Leistungen	23.865,67	22.100,00	1.765,67
3115	Einzahlungen aus Besitz und wirtschaftlicher Tätigkeit	6.543,48	6.500,00	43,48
3116	Einzahlungen aus Veräußerung von geringwertigen Wirtschaftsgütern (GWG) und sonstige Einzahlungen	37.432,99	37.700,00	-267,01
312	Einzahlungen aus Transfers	7.163,92	7.100,00	63,92
3121	Transferzahlungen von Trägern des öffentlichen Rechts	0,00	0,00	0,00
3122	Transferzahlungen von Beteiligten	0,00	0,00	0,00
3123	Transferzahlungen von Unternehmen (inkl. Finanzunternehmen)	0,00	0,00	0,00
3124	Transferzahlungen von Haushalten und Organisationen ohne Erwerbscharakter	7.163,92	7.100,00	63,92
3125	Transferzahlungen vom Ausland	0,00	0,00	0,00
3126	Investitions- und Tilgungszuschüsse zwischen Unternehmungen und Betrieben der Gebietskörperschaft und der Gebietskörperschaft	0,00	0,00	0,00
313	Einzahlungen aus Finanzerträgen	0,00	0,00	0,00
3131	Einzahlungen aus Zinserträgen	0,00	0,00	0,00
3132	Einzahlungen aus Zinsen aus derivativen Finanzinstrumenten mit und ohne Grundgeschäft	0,00	0,00	0,00
3133	Einzahlungen aus Gewinnentnahmen von marktbestimmten Betrieben	0,00	0,00	0,00
3134	Sonstige Einzahlungen aus Finanzerträgen	0,00	0,00	0,00
3135	Einzahlungen aus Dividenden/Gewinnausschüttungen	0,00	0,00	0,00
31	Summe Einzahlungen operative Gebarung	75.006,06	73.400,00	1.606,06
321	Auszahlungen aus Personalaufwand	321.566,56	308.200,00	13.366,56
3211	Auszahlungen für Personalaufwand (Bezüge, Nebengebühren, und Mehrleistungsvergütungen)	260.435,01	245.400,00	15.035,01
3212	Auszahlungen für gesetzliche und freiwillige Sozialaufwendungen	61.131,55	62.800,00	-1.668,45
3213	Auszahlungen aus sonstigem Personalaufwand	0,00	0,00	0,00
322	Auszahlungen aus Sachaufwand	246.929,16	255.100,00	-8.170,84
3221	Auszahlungen für Gebrauchs- und Verbrauchsgüter, Handelswaren	21.505,82	25.500,00	-3.994,18
3222	Auszahlungen für Verwaltungs- und Betriebsaufwand	23.041,16	23.800,00	-758,84
3223	Auszahlungen für Leasing- und Mietaufwand	0,00	0,00	0,00
3224	Auszahlungen für Instandhaltung	1.122,50	1.800,00	-677,50
3225	Sonstige Auszahlungen aus Sachaufwand	201.259,68	204.000,00	-2.740,32
3226	Auszahlungen aus der Inanspruchnahme von Haftungen	0,00	0,00	0,00
323	Auszahlungen aus Transfers	81.405,22	80.900,00	505,22
3231	Transferzahlungen an Träger des öffentlichen Rechts	76.028,73	75.500,00	528,73

Vertretungskörper und allgemeine Verwaltung (Gruppe 0)

MVAG	Mittelverwendungs- und aufbringungsgruppen (1. und 2. Ebene)	RA 2024	VA 2024	RA - VA
3232	Transferzahlungen an Beteiligungen	0,00	0,00	0,00
3233	Transferzahlungen an Unternehmen (inkl. Finanzunternehmen)	0,00	0,00	0,00
3234	Transferzahlungen an Haushalte und Organisationen ohne Erwerbscharakter	5.376,49	5.400,00	-23,51
3235	Transferzahlungen an das Ausland	0,00	0,00	0,00
3236	Investitions- und Tilgungszuschüsse zwischen Unternehmungen und Betrieben der Gebietskörperschaft und der Gebietskörperschaft	0,00	0,00	0,00
324	Auszahlungen aus Finanzaufwand	0,00	0,00	0,00
3241	Auszahlungen für Zinsen	0,00	0,00	0,00
3242	Auszahlungen für Zinsen aus derivativen Finanzinstrumenten mit und ohne Grundgeschäft	0,00	0,00	0,00
3243	Auszahlungen aus Gewinnentnahmen von marktbestimmten Betrieben	0,00	0,00	0,00
3244	Sonstige Auszahlungen aus Finanzaufwendungen	0,00	0,00	0,00
32	Summe Auszahlungen operative Gebarung	649.900,94	644.200,00	5.700,94
SA1	Saldo (1) Geldfluss aus der operativen Gebarung (31 – 32)	-574.894,88	-570.800,00	-4.094,88
331	Einzahlungen aus der Investitionstätigkeit	0,00	0,00	0,00
3311	Einzahlungen aus der Veräußerung von immateriellem Vermögen	0,00	0,00	0,00
3312	Einzahlungen aus der Veräußerung von Grundstücken und Grundstückeinrichtungen	0,00	0,00	0,00
3313	Einzahlungen aus der Veräußerung von Gebäuden und Bauten	0,00	0,00	0,00
3314	Einzahlungen aus der Veräußerung von technischen Anlagen, Fahrzeugen und Maschinen	0,00	0,00	0,00
3315	Einzahlungen aus der Veräußerung von Amts-, Betriebs- und Geschäftsausstattung	0,00	0,00	0,00
3316	Einzahlungen aus der Veräußerung von Kulturgütern	0,00	0,00	0,00
3317	Einzahlungen aus der Veräußerung von Beteiligungen	0,00	0,00	0,00
3318	Einzahlungen aus der Veräußerung von kofinanzierten Schutzbauten	0,00	0,00	0,00
332	Einzahlungen aus der Rückzahlung von Darlehen sowie gewährten Vorschüssen	0,00	0,00	0,00
3321	Einzahlungen aus Darlehen an Träger des öffentlichen Rechts	0,00	0,00	0,00
3322	Einzahlungen aus Darlehen an Beteiligungen	0,00	0,00	0,00
3323	Einzahlungen aus Darlehen an Unternehmen und Haushalte	0,00	0,00	0,00
3325	Einzahlungen aus Vorschüssen und Anzahlungen	0,00	0,00	0,00
333	Einzahlungen aus Kapitaltransfers	0,00	0,00	0,00
3331	Kapitaltransferzahlungen von Trägern des öffentlichen Rechts	0,00	0,00	0,00
3332	Kapitaltransferzahlungen von Beteiligungen	0,00	0,00	0,00
3333	Kapitaltransferzahlungen von Unternehmen	0,00	0,00	0,00
3334	Kapitaltransferzahlungen von Haushalten und Organisationen ohne Erwerbscharakter	0,00	0,00	0,00
3335	Kapitaltransferzahlungen vom Ausland	0,00	0,00	0,00

Vertretungskörper und allgemeine Verwaltung (Gruppe 0)

MVAG	Mittelverwendungs- und aufbringungsgruppen (1. und 2. Ebene)	RA 2024	VA 2024	RA - VA
33	Summe Einzahlungen investive Gebarung	0,00	0,00	0,00
341	Auszahlungen aus der Investitionstätigkeit	12.137,84	12.500,00	-362,16
3411	Auszahlungen für den Erwerb von immateriellem Vermögen	7.592,90	8.000,00	-407,10
3412	Auszahlungen für den Erwerb von Grundstücken und Grundstückseinrichtungen	0,00	0,00	0,00
3413	Auszahlungen für den Erwerb von Gebäuden und Bauten	0,00	0,00	0,00
3414	Auszahlungen für den Erwerb von technischen Anlagen, Fahrzeugen und Maschinen	0,00	0,00	0,00
3415	Auszahlungen für den Erwerb von Amts-, Betriebs- und Geschäftsausstattung	4.544,94	4.500,00	44,94
3416	Auszahlungen für den Erwerb von Kulturgütern	0,00	0,00	0,00
3417	Auszahlungen für den Erwerb von Beteiligungen	0,00	0,00	0,00
3418	Auszahlungen für den Erwerb von kofinanzierten Schutzbauten	0,00	0,00	0,00
342	Auszahlungen aus der Gewährung von Darlehen sowie gewährten Vorschüssen	0,00	0,00	0,00
3421	Auszahlungen von Darlehen an Träger des öffentlichen Rechts	0,00	0,00	0,00
3422	Auszahlungen von Darlehen an Beteiligungen	0,00	0,00	0,00
3423	Auszahlungen von Darlehen an Unternehmen und Haushalte	0,00	0,00	0,00
3425	Auszahlungen von Vorschüssen und Anzahlungen	0,00	0,00	0,00
343	Auszahlungen aus Kapitaltransfers	0,00	0,00	0,00
3431	Kapitaltransferzahlungen an Träger des öffentlichen Rechts	0,00	0,00	0,00
3432	Kapitaltransferzahlungen an Beteiligungen	0,00	0,00	0,00
3433	Kapitaltransferzahlungen an Unternehmen (Finanzunternehmen)	0,00	0,00	0,00
3434	Kapitaltransferzahlungen an Haushalte und Organisationen ohne Erwerbscharakter	0,00	0,00	0,00
3435	Kapitaltransferzahlungen an das Ausland	0,00	0,00	0,00
34	Summe Auszahlungen investive Gebarung	12.137,84	12.500,00	-362,16
SA2	Saldo (2) Geldfluss aus der investiven Gebarung (33 – 34)	-12.137,84	-12.500,00	362,16
SA3	Saldo (3) Nettofinanzierungssaldo (Saldo 1 + Saldo 2)	-587.032,72	-583.300,00	-3.732,72
351	Einzahlungen aus der Aufnahme von Finanzschulden	0,00	0,00	0,00
3511	Einzahlungen aus empfangenen Darlehen von öffentlichen Körperschaften und Rechtsträgern	0,00	0,00	0,00
3512	Einzahlungen aus empfangenen Darlehen von Beteiligungen	0,00	0,00	0,00
3513	Einzahlungen aus empfangenen Darlehen von Unternehmen und privaten Haushalten	0,00	0,00	0,00
3514	Einzahlungen aus Finanzschulden (Finanzunternehmen)	0,00	0,00	0,00
3515	Einzahlungen aus Aufnahmen von Leasingverbindlichkeiten	0,00	0,00	0,00
353	Einzahlungen infolge eines Kapitaltausches bei derivativen Finanzinstrumenten mit Grundgeschäft	0,00	0,00	0,00
3530	Einzahlungen infolge eines Kapitaltausches bei derivativen Finanzinstrumenten mit Grundgeschäft	0,00	0,00	0,00

Vertretungskörper und allgemeine Verwaltung (Gruppe 0)

MVAG	Mittelverwendungs- und aufbringungsgruppen (1. und 2. Ebene)	RA 2024	VA 2024	RA - VA
355	Einzahlungen aus dem Abgang von Finanzinstrumenten	0,00	0,00	0,00
3550	Einzahlungen aus dem Abgang von Finanzinstrumenten	0,00	0,00	0,00
35	Summe Einzahlungen aus der Finanzierungstätigkeit	0,00	0,00	0,00
361	Auszahlungen aus der Tilgung von Finanzschulden	0,00	0,00	0,00
3611	Auszahlungen aus empfangenen Darlehen von öffentlichen Körperschaften und Rechtsträgern	0,00	0,00	0,00
3612	Auszahlungen aus empfangenen Darlehen von Beteiligungen	0,00	0,00	0,00
3613	Auszahlungen aus empfangenen Darlehen von Unternehmen und privaten Haushalten	0,00	0,00	0,00
3614	Auszahlungen aus Finanzschulden	0,00	0,00	0,00
3615	Auszahlungen aus Rückzahlungen von Leasingverbindlichkeiten	0,00	0,00	0,00
363	Auszahlungen infolge eines Kapitaltausches bei derivativen Finanzinstrumenten mit Grundgeschäft	0,00	0,00	0,00
3630	Auszahlungen infolge eines Kapitaltausches bei derivativen Finanzinstrumenten mit Grundgeschäft	0,00	0,00	0,00
365	Auszahlungen für den Erwerb von Finanzinstrumenten	0,00	0,00	0,00
3650	Auszahlungen für den Erwerb von Finanzinstrumenten	0,00	0,00	0,00
36	Summe Auszahlungen aus der Finanzierungstätigkeit	0,00	0,00	0,00
SA4	Saldo (4) Geldfluss aus der Finanzierungstätigkeit (35 – 36)	0,00	0,00	0,00
SA5	Saldo (5) Geldfluss aus der voranschlagswirksamen Gebarung (Saldo 3 + Saldo 4)	-587.032,72	-583.300,00	-3.732,72

Öffentliche Ordnung und Sicherheit (Gruppe 1)

MVAG	Mittelverwendungs- und aufbringungsgruppen (1. und 2. Ebene)	RA 2024	VA 2024	RA - VA
311	Einzahlungen aus operativer Verwaltungstätigkeit	6.240,00	7.000,00	-760,00
3111	Einzahlungen aus eigenen Abgaben	0,00	0,00	0,00
3112	Einzahlungen aus Ertragsanteilen	0,00	0,00	0,00
3113	Einzahlungen aus Gebühren	0,00	0,00	0,00
3114	Einzahlungen aus Leistungen	6.240,00	7.000,00	-760,00
3115	Einzahlungen aus Besitz und wirtschaftlicher Tätigkeit	0,00	0,00	0,00
3116	Einzahlungen aus Veräußerung von geringwertigen Wirtschaftsgütern (GWG) und sonstige Einzahlungen	0,00	0,00	0,00
312	Einzahlungen aus Transfers	16.666,50	16.700,00	-33,50
3121	Transferzahlungen von Trägern des öffentlichen Rechts	16.666,50	16.700,00	-33,50
3122	Transferzahlungen von Beteiligten	0,00	0,00	0,00
3123	Transferzahlungen von Unternehmen (inkl. Finanzunternehmen)	0,00	0,00	0,00
3124	Transferzahlungen von Haushalten und Organisationen ohne Erwerbscharakter	0,00	0,00	0,00
3125	Transferzahlungen vom Ausland	0,00	0,00	0,00
3126	Investitions- und Tilgungszuschüsse zwischen Unternehmungen und Betrieben der Gebietskörperschaft und der Gebietskörperschaft	0,00	0,00	0,00
313	Einzahlungen aus Finanzerträgen	0,00	0,00	0,00
3131	Einzahlungen aus Zinserträgen	0,00	0,00	0,00
3132	Einzahlungen aus Zinsen aus derivativen Finanzinstrumenten mit und ohne Grundgeschäft	0,00	0,00	0,00
3133	Einzahlungen aus Gewinnentnahmen von marktbestimmten Betrieben	0,00	0,00	0,00
3134	Sonstige Einzahlungen aus Finanzerträgen	0,00	0,00	0,00
3135	Einzahlungen aus Dividenden/Gewinnausschüttungen	0,00	0,00	0,00
31	Summe Einzahlungen operative Gebarung	22.906,50	23.700,00	-793,50
321	Auszahlungen aus Personalaufwand	0,00	0,00	0,00
3211	Auszahlungen für Personalaufwand (Bezüge, Nebengebühren, und Mehrleistungsvergütungen)	0,00	0,00	0,00
3212	Auszahlungen für gesetzliche und freiwillige Sozialaufwendungen	0,00	0,00	0,00
3213	Auszahlungen aus sonstigem Personalaufwand	0,00	0,00	0,00
322	Auszahlungen aus Sachaufwand	25.229,40	25.200,00	29,40
3221	Auszahlungen für Gebrauchs- und Verbrauchsgüter, Handelswaren	0,00	100,00	-100,00
3222	Auszahlungen für Verwaltungs- und Betriebsaufwand	22.291,06	21.700,00	591,06
3223	Auszahlungen für Leasing- und Mietaufwand	0,00	0,00	0,00
3224	Auszahlungen für Instandhaltung	0,00	0,00	0,00
3225	Sonstige Auszahlungen aus Sachaufwand	2.938,34	3.400,00	-461,66
3226	Auszahlungen aus der Inanspruchnahme von Haftungen	0,00	0,00	0,00
323	Auszahlungen aus Transfers	8.444,00	8.400,00	44,00
3231	Transferzahlungen an Träger des öffentlichen Rechts	0,00	0,00	0,00

Öffentliche Ordnung und Sicherheit (Gruppe 1)

MVAG	Mittelverwendungs- und aufbringungsgruppen (1. und 2. Ebene)	RA 2024	VA 2024	RA - VA
3232	Transferzahlungen an Beteiligungen	0,00	0,00	0,00
3233	Transferzahlungen an Unternehmen (inkl. Finanzunternehmen)	0,00	0,00	0,00
3234	Transferzahlungen an Haushalte und Organisationen ohne Erwerbscharakter	8.444,00	8.400,00	44,00
3235	Transferzahlungen an das Ausland	0,00	0,00	0,00
3236	Investitions- und Tilgungszuschüsse zwischen Unternehmungen und Betrieben der Gebietskörperschaft und der Gebietskörperschaft	0,00	0,00	0,00
324	Auszahlungen aus Finanzaufwand	192,24	200,00	-7,76
3241	Auszahlungen für Zinsen	192,24	200,00	-7,76
3242	Auszahlungen für Zinsen aus derivativen Finanzinstrumenten mit und ohne Grundgeschäft	0,00	0,00	0,00
3243	Auszahlungen aus Gewinnentnahmen von marktbestimmten Betrieben	0,00	0,00	0,00
3244	Sonstige Auszahlungen aus Finanzaufwendungen	0,00	0,00	0,00
32	Summe Auszahlungen operative Gebarung	33.865,64	33.800,00	65,64
SA1	Saldo (1) Geldfluss aus der operativen Gebarung (31 – 32)	-10.959,14	-10.100,00	-859,14
331	Einzahlungen aus der Investitionstätigkeit	11.000,00	0,00	11.000,00
3311	Einzahlungen aus der Veräußerung von immateriellem Vermögen	0,00	0,00	0,00
3312	Einzahlungen aus der Veräußerung von Grundstücken und Grundstückeinrichtungen	0,00	0,00	0,00
3313	Einzahlungen aus der Veräußerung von Gebäuden und Bauten	0,00	0,00	0,00
3314	Einzahlungen aus der Veräußerung von technischen Anlagen, Fahrzeugen und Maschinen	11.000,00	0,00	11.000,00
3315	Einzahlungen aus der Veräußerung von Amts-, Betriebs- und Geschäftsausstattung	0,00	0,00	0,00
3316	Einzahlungen aus der Veräußerung von Kulturgütern	0,00	0,00	0,00
3317	Einzahlungen aus der Veräußerung von Beteiligungen	0,00	0,00	0,00
3318	Einzahlungen aus der Veräußerung von kofinanzierten Schutzbauten	0,00	0,00	0,00
332	Einzahlungen aus der Rückzahlung von Darlehen sowie gewährten Vorschüssen	0,00	0,00	0,00
3321	Einzahlungen aus Darlehen an Träger des öffentlichen Rechts	0,00	0,00	0,00
3322	Einzahlungen aus Darlehen an Beteiligungen	0,00	0,00	0,00
3323	Einzahlungen aus Darlehen an Unternehmen und Haushalte	0,00	0,00	0,00
3325	Einzahlungen aus Vorschüssen und Anzahlungen	0,00	0,00	0,00
333	Einzahlungen aus Kapitaltransfers	82.166,50	82.200,00	-33,50
3331	Kapitaltransferzahlungen von Trägern des öffentlichen Rechts	82.166,50	82.200,00	-33,50
3332	Kapitaltransferzahlungen von Beteiligungen	0,00	0,00	0,00
3333	Kapitaltransferzahlungen von Unternehmen	0,00	0,00	0,00
3334	Kapitaltransferzahlungen von Haushalten und Organisationen ohne Erwerbscharakter	0,00	0,00	0,00
3335	Kapitaltransferzahlungen vom Ausland	0,00	0,00	0,00

Öffentliche Ordnung und Sicherheit (Gruppe 1)

MVAG	Mittelverwendungs- und aufbringungsgruppen (1. und 2. Ebene)	RA 2024	VA 2024	RA - VA
33	Summe Einzahlungen investive Gebarung	93.166,50	82.200,00	10.966,50
341	Auszahlungen aus der Investitionstätigkeit	222.249,46	217.200,00	5.049,46
3411	Auszahlungen für den Erwerb von immateriellem Vermögen	0,00	0,00	0,00
3412	Auszahlungen für den Erwerb von Grundstücken und Grundstückseinrichtungen	0,00	0,00	0,00
3413	Auszahlungen für den Erwerb von Gebäuden und Bauten	0,00	0,00	0,00
3414	Auszahlungen für den Erwerb von technischen Anlagen, Fahrzeugen und Maschinen	222.249,46	217.200,00	5.049,46
3415	Auszahlungen für den Erwerb von Amts-, Betriebs- und Geschäftsausstattung	0,00	0,00	0,00
3416	Auszahlungen für den Erwerb von Kulturgütern	0,00	0,00	0,00
3417	Auszahlungen für den Erwerb von Beteiligungen	0,00	0,00	0,00
3418	Auszahlungen für den Erwerb von kofinanzierten Schutzbauten	0,00	0,00	0,00
342	Auszahlungen aus der Gewährung von Darlehen sowie gewährten Vorschüssen	0,00	0,00	0,00
3421	Auszahlungen von Darlehen an Träger des öffentlichen Rechts	0,00	0,00	0,00
3422	Auszahlungen von Darlehen an Beteiligungen	0,00	0,00	0,00
3423	Auszahlungen von Darlehen an Unternehmen und Haushalte	0,00	0,00	0,00
3425	Auszahlungen von Vorschüssen und Anzahlungen	0,00	0,00	0,00
343	Auszahlungen aus Kapitaltransfers	0,00	0,00	0,00
3431	Kapitaltransferzahlungen an Träger des öffentlichen Rechts	0,00	0,00	0,00
3432	Kapitaltransferzahlungen an Beteiligungen	0,00	0,00	0,00
3433	Kapitaltransferzahlungen an Unternehmen (Finanzunternehmen)	0,00	0,00	0,00
3434	Kapitaltransferzahlungen an Haushalte und Organisationen ohne Erwerbscharakter	0,00	0,00	0,00
3435	Kapitaltransferzahlungen an das Ausland	0,00	0,00	0,00
34	Summe Auszahlungen investive Gebarung	222.249,46	217.200,00	5.049,46
SA2	Saldo (2) Geldfluss aus der investiven Gebarung (33 – 34)	-129.082,96	-135.000,00	5.917,04
SA3	Saldo (3) Nettofinanzierungssaldo (Saldo 1 + Saldo 2)	-140.042,10	-145.100,00	5.057,90
351	Einzahlungen aus der Aufnahme von Finanzschulden	110.000,00	110.000,00	0,00
3511	Einzahlungen aus empfangenen Darlehen von öffentlichen Körperschaften und Rechtsträgern	0,00	0,00	0,00
3512	Einzahlungen aus empfangenen Darlehen von Beteiligungen	0,00	0,00	0,00
3513	Einzahlungen aus empfangenen Darlehen von Unternehmen und privaten Haushalten	0,00	0,00	0,00
3514	Einzahlungen aus Finanzschulden (Finanzunternehmen)	110.000,00	110.000,00	0,00
3515	Einzahlungen aus Aufnahmen von Leasingverbindlichkeiten	0,00	0,00	0,00
353	Einzahlungen infolge eines Kapitaltausches bei derivativen Finanzinstrumenten mit Grundgeschäft	0,00	0,00	0,00
3530	Einzahlungen infolge eines Kapitaltausches bei derivativen Finanzinstrumenten mit Grundgeschäft	0,00	0,00	0,00

Öffentliche Ordnung und Sicherheit (Gruppe 1)

MVAG	Mittelverwendungs- und aufbringungsgruppen (1. und 2. Ebene)	RA 2024	VA 2024	RA - VA
355	Einzahlungen aus dem Abgang von Finanzinstrumenten	0,00	0,00	0,00
3550	Einzahlungen aus dem Abgang von Finanzinstrumenten	0,00	0,00	0,00
35	Summe Einzahlungen aus der Finanzierungstätigkeit	110.000,00	110.000,00	0,00
361	Auszahlungen aus der Tilgung von Finanzschulden	5.500,00	5.500,00	0,00
3611	Auszahlungen aus empfangenen Darlehen von öffentlichen Körperschaften und Rechtsträgern	0,00	0,00	0,00
3612	Auszahlungen aus empfangenen Darlehen von Beteiligungen	0,00	0,00	0,00
3613	Auszahlungen aus empfangenen Darlehen von Unternehmen und privaten Haushalten	0,00	0,00	0,00
3614	Auszahlungen aus Finanzschulden	5.500,00	5.500,00	0,00
3615	Auszahlungen aus Rückzahlungen von Leasingverbindlichkeiten	0,00	0,00	0,00
363	Auszahlungen infolge eines Kapitaltausches bei derivativen Finanzinstrumenten mit Grundgeschäft	0,00	0,00	0,00
3630	Auszahlungen infolge eines Kapitaltausches bei derivativen Finanzinstrumenten mit Grundgeschäft	0,00	0,00	0,00
365	Auszahlungen für den Erwerb von Finanzinstrumenten	0,00	0,00	0,00
3650	Auszahlungen für den Erwerb von Finanzinstrumenten	0,00	0,00	0,00
36	Summe Auszahlungen aus der Finanzierungstätigkeit	5.500,00	5.500,00	0,00
SA4	Saldo (4) Geldfluss aus der Finanzierungstätigkeit (35 – 36)	104.500,00	104.500,00	0,00
SA5	Saldo (5) Geldfluss aus der voranschlagswirksamen Gebarung (Saldo 3 + Saldo 4)	-35.542,10	-40.600,00	5.057,90

Unterricht, Erziehung, Sport und Wissenschaft (Gruppe 2)

MVAG	Mittelverwendungs- und aufbringungsgruppen (1. und 2. Ebene)	RA 2024	VA 2024	RA - VA
311	Einzahlungen aus operativer Verwaltungstätigkeit	56.287,33	57.500,00	-1.212,67
3111	Einzahlungen aus eigenen Abgaben	0,00	0,00	0,00
3112	Einzahlungen aus Ertragsanteilen	0,00	0,00	0,00
3113	Einzahlungen aus Gebühren	0,00	0,00	0,00
3114	Einzahlungen aus Leistungen	49.649,83	51.000,00	-1.350,17
3115	Einzahlungen aus Besitz und wirtschaftlicher Tätigkeit	0,00	0,00	0,00
3116	Einzahlungen aus Veräußerung von geringwertigen Wirtschaftsgütern (GWG) und sonstige Einzahlungen	6.637,50	6.500,00	137,50
312	Einzahlungen aus Transfers	126.254,33	94.900,00	31.354,33
3121	Transferzahlungen von Trägern des öffentlichen Rechts	126.254,33	94.900,00	31.354,33
3122	Transferzahlungen von Beteiligten	0,00	0,00	0,00
3123	Transferzahlungen von Unternehmen (inkl. Finanzunternehmen)	0,00	0,00	0,00
3124	Transferzahlungen von Haushalten und Organisationen ohne Erwerbscharakter	0,00	0,00	0,00
3125	Transferzahlungen vom Ausland	0,00	0,00	0,00
3126	Investitions- und Tilgungszuschüsse zwischen Unternehmungen und Betrieben der Gebietskörperschaft und der Gebietskörperschaft	0,00	0,00	0,00
313	Einzahlungen aus Finanzerträgen	0,00	0,00	0,00
3131	Einzahlungen aus Zinserträgen	0,00	0,00	0,00
3132	Einzahlungen aus Zinsen aus derivativen Finanzinstrumenten mit und ohne Grundgeschäft	0,00	0,00	0,00
3133	Einzahlungen aus Gewinnentnahmen von marktbestimmten Betrieben	0,00	0,00	0,00
3134	Sonstige Einzahlungen aus Finanzerträgen	0,00	0,00	0,00
3135	Einzahlungen aus Dividenden/Gewinnausschüttungen	0,00	0,00	0,00
31	Summe Einzahlungen operative Gebarung	182.541,66	152.400,00	30.141,66
321	Auszahlungen aus Personalaufwand	330.188,98	338.400,00	-8.211,02
3211	Auszahlungen für Personalaufwand (Bezüge, Nebengebühren, und Mehrleistungsvergütungen)	274.990,06	284.700,00	-9.709,94
3212	Auszahlungen für gesetzliche und freiwillige Sozialaufwendungen	55.198,92	53.700,00	1.498,92
3213	Auszahlungen aus sonstigem Personalaufwand	0,00	0,00	0,00
322	Auszahlungen aus Sachaufwand	330.799,80	339.700,00	-8.900,20
3221	Auszahlungen für Gebrauchs- und Verbrauchsgüter, Handelswaren	52.492,43	54.800,00	-2.307,57
3222	Auszahlungen für Verwaltungs- und Betriebsaufwand	18.722,31	18.300,00	422,31
3223	Auszahlungen für Leasing- und Mietaufwand	231.978,95	233.900,00	-1.921,05
3224	Auszahlungen für Instandhaltung	5.474,13	8.900,00	-3.425,87
3225	Sonstige Auszahlungen aus Sachaufwand	22.131,98	23.800,00	-1.668,02
3226	Auszahlungen aus der Inanspruchnahme von Haftungen	0,00	0,00	0,00
323	Auszahlungen aus Transfers	177.276,46	180.900,00	-3.623,54
3231	Transferzahlungen an Träger des öffentlichen Rechts	169.717,05	173.100,00	-3.382,95

Unterricht, Erziehung, Sport und Wissenschaft (Gruppe 2)

MVAG	Mittelverwendungs- und aufbringungsgruppen (1. und 2. Ebene)	RA 2024	VA 2024	RA - VA
3232	Transferzahlungen an Beteiligungen	0,00	0,00	0,00
3233	Transferzahlungen an Unternehmen (inkl. Finanzunternehmen)	0,00	0,00	0,00
3234	Transferzahlungen an Haushalte und Organisationen ohne Erwerbscharakter	7.559,41	7.800,00	-240,59
3235	Transferzahlungen an das Ausland	0,00	0,00	0,00
3236	Investitions- und Tilgungszuschüsse zwischen Unternehmungen und Betrieben der Gebietskörperschaft und der Gebietskörperschaft	0,00	0,00	0,00
324	Auszahlungen aus Finanzaufwand	40.371,94	43.300,00	-2.928,06
3241	Auszahlungen für Zinsen	40.371,94	43.300,00	-2.928,06
3242	Auszahlungen für Zinsen aus derivativen Finanzinstrumenten mit und ohne Grundgeschäft	0,00	0,00	0,00
3243	Auszahlungen aus Gewinnentnahmen von marktbestimmten Betrieben	0,00	0,00	0,00
3244	Sonstige Auszahlungen aus Finanzaufwendungen	0,00	0,00	0,00
32	Summe Auszahlungen operative Gebarung	878.637,18	902.300,00	-23.662,82
SA1	Saldo (1) Geldfluss aus der operativen Gebarung (31 – 32)	-696.095,52	-749.900,00	53.804,48
331	Einzahlungen aus der Investitionstätigkeit	2.620,00	2.600,00	20,00
3311	Einzahlungen aus der Veräußerung von immateriellem Vermögen	0,00	0,00	0,00
3312	Einzahlungen aus der Veräußerung von Grundstücken und Grundstückeinrichtungen	0,00	0,00	0,00
3313	Einzahlungen aus der Veräußerung von Gebäuden und Bauten	0,00	0,00	0,00
3314	Einzahlungen aus der Veräußerung von technischen Anlagen, Fahrzeugen und Maschinen	0,00	0,00	0,00
3315	Einzahlungen aus der Veräußerung von Amts-, Betriebs- und Geschäftsausstattung	2.620,00	2.600,00	20,00
3316	Einzahlungen aus der Veräußerung von Kulturgütern	0,00	0,00	0,00
3317	Einzahlungen aus der Veräußerung von Beteiligungen	0,00	0,00	0,00
3318	Einzahlungen aus der Veräußerung von kofinanzierten Schutzbauten	0,00	0,00	0,00
332	Einzahlungen aus der Rückzahlung von Darlehen sowie gewährten Vorschüssen	0,00	0,00	0,00
3321	Einzahlungen aus Darlehen an Träger des öffentlichen Rechts	0,00	0,00	0,00
3322	Einzahlungen aus Darlehen an Beteiligungen	0,00	0,00	0,00
3323	Einzahlungen aus Darlehen an Unternehmen und Haushalte	0,00	0,00	0,00
3325	Einzahlungen aus Vorschüssen und Anzahlungen	0,00	0,00	0,00
333	Einzahlungen aus Kapitaltransfers	76.673,99	370.900,00	-294.226,01
3331	Kapitaltransferzahlungen von Trägern des öffentlichen Rechts	76.673,99	354.700,00	-278.026,01
3332	Kapitaltransferzahlungen von Beteiligungen	0,00	0,00	0,00
3333	Kapitaltransferzahlungen von Unternehmen	0,00	0,00	0,00
3334	Kapitaltransferzahlungen von Haushalten und Organisationen ohne Erwerbscharakter	0,00	0,00	0,00
3335	Kapitaltransferzahlungen vom Ausland	0,00	16.200,00	-16.200,00

Unterricht, Erziehung, Sport und Wissenschaft (Gruppe 2)

MVAG	Mittelverwendungs- und aufbringungsgruppen (1. und 2. Ebene)	RA 2024	VA 2024	RA - VA
33	Summe Einzahlungen investive Gebarung	79.293,99	373.500,00	-294.206,01
341	Auszahlungen aus der Investitionstätigkeit	2.769.044,42	2.853.400,00	-84.355,58
3411	Auszahlungen für den Erwerb von immateriellem Vermögen	0,00	0,00	0,00
3412	Auszahlungen für den Erwerb von Grundstücken und Grundstückseinrichtungen	80.264,73	123.300,00	-43.035,27
3413	Auszahlungen für den Erwerb von Gebäuden und Bauten	2.385.739,98	2.400.600,00	-14.860,02
3414	Auszahlungen für den Erwerb von technischen Anlagen, Fahrzeugen und Maschinen	4.166,67	33.000,00	-28.833,33
3415	Auszahlungen für den Erwerb von Amts-, Betriebs- und Geschäftsausstattung	298.873,04	296.500,00	2.373,04
3416	Auszahlungen für den Erwerb von Kulturgütern	0,00	0,00	0,00
3417	Auszahlungen für den Erwerb von Beteiligungen	0,00	0,00	0,00
3418	Auszahlungen für den Erwerb von kofinanzierten Schutzbauten	0,00	0,00	0,00
342	Auszahlungen aus der Gewährung von Darlehen sowie gewährten Vorschüssen	0,00	0,00	0,00
3421	Auszahlungen von Darlehen an Träger des öffentlichen Rechts	0,00	0,00	0,00
3422	Auszahlungen von Darlehen an Beteiligungen	0,00	0,00	0,00
3423	Auszahlungen von Darlehen an Unternehmen und Haushalte	0,00	0,00	0,00
3425	Auszahlungen von Vorschüssen und Anzahlungen	0,00	0,00	0,00
343	Auszahlungen aus Kapitaltransfers	0,00	0,00	0,00
3431	Kapitaltransferzahlungen an Träger des öffentlichen Rechts	0,00	0,00	0,00
3432	Kapitaltransferzahlungen an Beteiligungen	0,00	0,00	0,00
3433	Kapitaltransferzahlungen an Unternehmen (Finanzunternehmen)	0,00	0,00	0,00
3434	Kapitaltransferzahlungen an Haushalte und Organisationen ohne Erwerbscharakter	0,00	0,00	0,00
3435	Kapitaltransferzahlungen an das Ausland	0,00	0,00	0,00
34	Summe Auszahlungen investive Gebarung	2.769.044,42	2.853.400,00	-84.355,58
SA2	Saldo (2) Geldfluss aus der investiven Gebarung (33 – 34)	-2.689.750,43	-2.479.900,00	-209.850,43
SA3	Saldo (3) Nettofinanzierungssaldo (Saldo 1 + Saldo 2)	-3.385.845,95	-3.229.800,00	-156.045,95
351	Einzahlungen aus der Aufnahme von Finanzschulden	2.652.629,25	2.708.800,00	-56.170,75
3511	Einzahlungen aus empfangenen Darlehen von öffentlichen Körperschaften und Rechtsträgern	0,00	0,00	0,00
3512	Einzahlungen aus empfangenen Darlehen von Beteiligungen	0,00	0,00	0,00
3513	Einzahlungen aus empfangenen Darlehen von Unternehmen und privaten Haushalten	0,00	0,00	0,00
3514	Einzahlungen aus Finanzschulden (Finanzunternehmen)	2.652.629,25	2.708.800,00	-56.170,75
3515	Einzahlungen aus Aufnahmen von Leasingverbindlichkeiten	0,00	0,00	0,00
353	Einzahlungen infolge eines Kapitaltausches bei derivativen Finanzinstrumenten mit Grundgeschäft	0,00	0,00	0,00
3530	Einzahlungen infolge eines Kapitaltausches bei derivativen Finanzinstrumenten mit Grundgeschäft	0,00	0,00	0,00

Unterricht, Erziehung, Sport und Wissenschaft (Gruppe 2)

MVAG	Mittelverwendungs- und aufbringungsgruppen (1. und 2. Ebene)	RA 2024	VA 2024	RA - VA
355	Einzahlungen aus dem Abgang von Finanzinstrumenten	0,00	0,00	0,00
3550	Einzahlungen aus dem Abgang von Finanzinstrumenten	0,00	0,00	0,00
35	Summe Einzahlungen aus der Finanzierungstätigkeit	2.652.629,25	2.708.800,00	-56.170,75
361	Auszahlungen aus der Tilgung von Finanzschulden	0,00	250.000,00	-250.000,00
3611	Auszahlungen aus empfangenen Darlehen von öffentlichen Körperschaften und Rechtsträgern	0,00	0,00	0,00
3612	Auszahlungen aus empfangenen Darlehen von Beteiligungen	0,00	0,00	0,00
3613	Auszahlungen aus empfangenen Darlehen von Unternehmen und privaten Haushalten	0,00	0,00	0,00
3614	Auszahlungen aus Finanzschulden	0,00	250.000,00	-250.000,00
3615	Auszahlungen aus Rückzahlungen von Leasingverbindlichkeiten	0,00	0,00	0,00
363	Auszahlungen infolge eines Kapitaltausches bei derivativen Finanzinstrumenten mit Grundgeschäft	0,00	0,00	0,00
3630	Auszahlungen infolge eines Kapitaltausches bei derivativen Finanzinstrumenten mit Grundgeschäft	0,00	0,00	0,00
365	Auszahlungen für den Erwerb von Finanzinstrumenten	0,00	0,00	0,00
3650	Auszahlungen für den Erwerb von Finanzinstrumenten	0,00	0,00	0,00
36	Summe Auszahlungen aus der Finanzierungstätigkeit	0,00	250.000,00	-250.000,00
SA4	Saldo (4) Geldfluss aus der Finanzierungstätigkeit (35 – 36)	2.652.629,25	2.458.800,00	193.829,25
SA5	Saldo (5) Geldfluss aus der voranschlagswirksamen Gebarung (Saldo 3 + Saldo 4)	-733.216,70	-771.000,00	37.783,30

Kunst, Kultur und Kultus (Gruppe 3)

MVAG	Mittelverwendungs- und aufbringungsgruppen (1. und 2. Ebene)	RA 2024	VA 2024	RA - VA
311	Einzahlungen aus operativer Verwaltungstätigkeit	0,00	0,00	0,00
3111	Einzahlungen aus eigenen Abgaben	0,00	0,00	0,00
3112	Einzahlungen aus Ertragsanteilen	0,00	0,00	0,00
3113	Einzahlungen aus Gebühren	0,00	0,00	0,00
3114	Einzahlungen aus Leistungen	0,00	0,00	0,00
3115	Einzahlungen aus Besitz und wirtschaftlicher Tätigkeit	0,00	0,00	0,00
3116	Einzahlungen aus Veräußerung von geringwertigen Wirtschaftsgütern (GWG) und sonstige Einzahlungen	0,00	0,00	0,00
312	Einzahlungen aus Transfers	0,00	0,00	0,00
3121	Transferzahlungen von Trägern des öffentlichen Rechts	0,00	0,00	0,00
3122	Transferzahlungen von Beteiligten	0,00	0,00	0,00
3123	Transferzahlungen von Unternehmen (inkl. Finanzunternehmen)	0,00	0,00	0,00
3124	Transferzahlungen von Haushalten und Organisationen ohne Erwerbscharakter	0,00	0,00	0,00
3125	Transferzahlungen vom Ausland	0,00	0,00	0,00
3126	Investitions- und Tilgungszuschüsse zwischen Unternehmungen und Betrieben der Gebietskörperschaft und der Gebietskörperschaft	0,00	0,00	0,00
313	Einzahlungen aus Finanzerträgen	0,00	0,00	0,00
3131	Einzahlungen aus Zinserträgen	0,00	0,00	0,00
3132	Einzahlungen aus Zinsen aus derivativen Finanzinstrumenten mit und ohne Grundgeschäft	0,00	0,00	0,00
3133	Einzahlungen aus Gewinnentnahmen von marktbestimmten Betrieben	0,00	0,00	0,00
3134	Sonstige Einzahlungen aus Finanzerträgen	0,00	0,00	0,00
3135	Einzahlungen aus Dividenden/Gewinnausschüttungen	0,00	0,00	0,00
31	Summe Einzahlungen operative Gebarung	0,00	0,00	0,00
321	Auszahlungen aus Personalaufwand	0,00	0,00	0,00
3211	Auszahlungen für Personalaufwand (Bezüge, Nebengebühren, und Mehrleistungsvergütungen)	0,00	0,00	0,00
3212	Auszahlungen für gesetzliche und freiwillige Sozialaufwendungen	0,00	0,00	0,00
3213	Auszahlungen aus sonstigem Personalaufwand	0,00	0,00	0,00
322	Auszahlungen aus Sachaufwand	10.221,83	10.400,00	-178,17
3221	Auszahlungen für Verbrauchs- und Verbrauchsgüter, Handelswaren	0,00	0,00	0,00
3222	Auszahlungen für Verwaltungs- und Betriebsaufwand	710,82	700,00	10,82
3223	Auszahlungen für Leasing- und Mietaufwand	0,00	0,00	0,00
3224	Auszahlungen für Instandhaltung	407,58	200,00	207,58
3225	Sonstige Auszahlungen aus Sachaufwand	9.103,43	9.500,00	-396,57
3226	Auszahlungen aus der Inanspruchnahme von Haftungen	0,00	0,00	0,00
323	Auszahlungen aus Transfers	29.616,51	28.800,00	816,51
3231	Transferzahlungen an Träger des öffentlichen Rechts	28.716,01	27.700,00	1.016,01

Kunst, Kultur und Kultus (Gruppe 3)

MVAG	Mittelverwendungs- und aufbringungsgruppen (1. und 2. Ebene)	RA 2024	VA 2024	RA - VA
3232	Transferzahlungen an Beteiligungen	0,00	0,00	0,00
3233	Transferzahlungen an Unternehmen (inkl. Finanzunternehmen)	0,00	0,00	0,00
3234	Transferzahlungen an Haushalte und Organisationen ohne Erwerbscharakter	900,50	1.100,00	-199,50
3235	Transferzahlungen an das Ausland	0,00	0,00	0,00
3236	Investitions- und Tilgungszuschüsse zwischen Unternehmungen und Betrieben der Gebietskörperschaft und der Gebietskörperschaft	0,00	0,00	0,00
324	Auszahlungen aus Finanzaufwand	0,00	0,00	0,00
3241	Auszahlungen für Zinsen	0,00	0,00	0,00
3242	Auszahlungen für Zinsen aus derivativen Finanzinstrumenten mit und ohne Grundgeschäft	0,00	0,00	0,00
3243	Auszahlungen aus Gewinnentnahmen von marktbestimmten Betrieben	0,00	0,00	0,00
3244	Sonstige Auszahlungen aus Finanzaufwendungen	0,00	0,00	0,00
32	Summe Auszahlungen operative Gebarung	39.838,34	39.200,00	638,34
SA1	Saldo (1) Geldfluss aus der operativen Gebarung (31 – 32)	-39.838,34	-39.200,00	-638,34
331	Einzahlungen aus der Investitionstätigkeit	0,00	0,00	0,00
3311	Einzahlungen aus der Veräußerung von immateriellem Vermögen	0,00	0,00	0,00
3312	Einzahlungen aus der Veräußerung von Grundstücken und Grundstückeinrichtungen	0,00	0,00	0,00
3313	Einzahlungen aus der Veräußerung von Gebäuden und Bauten	0,00	0,00	0,00
3314	Einzahlungen aus der Veräußerung von technischen Anlagen, Fahrzeugen und Maschinen	0,00	0,00	0,00
3315	Einzahlungen aus der Veräußerung von Amts-, Betriebs- und Geschäftsausstattung	0,00	0,00	0,00
3316	Einzahlungen aus der Veräußerung von Kulturgütern	0,00	0,00	0,00
3317	Einzahlungen aus der Veräußerung von Beteiligungen	0,00	0,00	0,00
3318	Einzahlungen aus der Veräußerung von kofinanzierten Schutzbauten	0,00	0,00	0,00
332	Einzahlungen aus der Rückzahlung von Darlehen sowie gewährten Vorschüssen	0,00	0,00	0,00
3321	Einzahlungen aus Darlehen an Träger des öffentlichen Rechts	0,00	0,00	0,00
3322	Einzahlungen aus Darlehen an Beteiligungen	0,00	0,00	0,00
3323	Einzahlungen aus Darlehen an Unternehmen und Haushalte	0,00	0,00	0,00
3325	Einzahlungen aus Vorschüssen und Anzahlungen	0,00	0,00	0,00
333	Einzahlungen aus Kapitaltransfers	0,00	0,00	0,00
3331	Kapitaltransferzahlungen von Trägern des öffentlichen Rechts	0,00	0,00	0,00
3332	Kapitaltransferzahlungen von Beteiligungen	0,00	0,00	0,00
3333	Kapitaltransferzahlungen von Unternehmen	0,00	0,00	0,00
3334	Kapitaltransferzahlungen von Haushalten und Organisationen ohne Erwerbscharakter	0,00	0,00	0,00
3335	Kapitaltransferzahlungen vom Ausland	0,00	0,00	0,00

Kunst, Kultur und Kultus (Gruppe 3)

MVAG	Mittelverwendungs- und aufbringungsgruppen (1. und 2. Ebene)	RA 2024	VA 2024	RA - VA
33	Summe Einzahlungen investive Gebarung	0,00	0,00	0,00
341	Auszahlungen aus der Investitionstätigkeit	0,00	0,00	0,00
3411	Auszahlungen für den Erwerb von immateriellem Vermögen	0,00	0,00	0,00
3412	Auszahlungen für den Erwerb von Grundstücken und Grundstückseinrichtungen	0,00	0,00	0,00
3413	Auszahlungen für den Erwerb von Gebäuden und Bauten	0,00	0,00	0,00
3414	Auszahlungen für den Erwerb von technischen Anlagen, Fahrzeugen und Maschinen	0,00	0,00	0,00
3415	Auszahlungen für den Erwerb von Amts-, Betriebs- und Geschäftsausstattung	0,00	0,00	0,00
3416	Auszahlungen für den Erwerb von Kulturgütern	0,00	0,00	0,00
3417	Auszahlungen für den Erwerb von Beteiligungen	0,00	0,00	0,00
3418	Auszahlungen für den Erwerb von kofinanzierten Schutzbauten	0,00	0,00	0,00
342	Auszahlungen aus der Gewährung von Darlehen sowie gewährten Vorschüssen	0,00	0,00	0,00
3421	Auszahlungen von Darlehen an Träger des öffentlichen Rechts	0,00	0,00	0,00
3422	Auszahlungen von Darlehen an Beteiligungen	0,00	0,00	0,00
3423	Auszahlungen von Darlehen an Unternehmen und Haushalte	0,00	0,00	0,00
3425	Auszahlungen von Vorschüssen und Anzahlungen	0,00	0,00	0,00
343	Auszahlungen aus Kapitaltransfers	0,00	0,00	0,00
3431	Kapitaltransferzahlungen an Träger des öffentlichen Rechts	0,00	0,00	0,00
3432	Kapitaltransferzahlungen an Beteiligungen	0,00	0,00	0,00
3433	Kapitaltransferzahlungen an Unternehmen (Finanzunternehmen)	0,00	0,00	0,00
3434	Kapitaltransferzahlungen an Haushalte und Organisationen ohne Erwerbscharakter	0,00	0,00	0,00
3435	Kapitaltransferzahlungen an das Ausland	0,00	0,00	0,00
34	Summe Auszahlungen investive Gebarung	0,00	0,00	0,00
SA2	Saldo (2) Geldfluss aus der investiven Gebarung (33 – 34)	0,00	0,00	0,00
SA3	Saldo (3) Nettofinanzierungssaldo (Saldo 1 + Saldo 2)	-39.838,34	-39.200,00	-638,34
351	Einzahlungen aus der Aufnahme von Finanzschulden	0,00	0,00	0,00
3511	Einzahlungen aus empfangenen Darlehen von öffentlichen Körperschaften und Rechtsträgern	0,00	0,00	0,00
3512	Einzahlungen aus empfangenen Darlehen von Beteiligungen	0,00	0,00	0,00
3513	Einzahlungen aus empfangenen Darlehen von Unternehmen und privaten Haushalten	0,00	0,00	0,00
3514	Einzahlungen aus Finanzschulden (Finanzunternehmen)	0,00	0,00	0,00
3515	Einzahlungen aus Aufnahmen von Leasingverbindlichkeiten	0,00	0,00	0,00
353	Einzahlungen infolge eines Kapitaltausches bei derivativen Finanzinstrumenten mit Grundgeschäft	0,00	0,00	0,00
3530	Einzahlungen infolge eines Kapitaltausches bei derivativen Finanzinstrumenten mit Grundgeschäft	0,00	0,00	0,00

Kunst, Kultur und Kultus (Gruppe 3)

MVAG	Mittelverwendungs- und aufbringungsgruppen (1. und 2. Ebene)	RA 2024	VA 2024	RA - VA
355	Einzahlungen aus dem Abgang von Finanzinstrumenten	0,00	0,00	0,00
3550	Einzahlungen aus dem Abgang von Finanzinstrumenten	0,00	0,00	0,00
35	Summe Einzahlungen aus der Finanzierungstätigkeit	0,00	0,00	0,00
361	Auszahlungen aus der Tilgung von Finanzschulden	0,00	0,00	0,00
3611	Auszahlungen aus empfangenen Darlehen von öffentlichen Körperschaften und Rechtsträgern	0,00	0,00	0,00
3612	Auszahlungen aus empfangenen Darlehen von Beteiligungen	0,00	0,00	0,00
3613	Auszahlungen aus empfangenen Darlehen von Unternehmen und privaten Haushalten	0,00	0,00	0,00
3614	Auszahlungen aus Finanzschulden	0,00	0,00	0,00
3615	Auszahlungen aus Rückzahlungen von Leasingverbindlichkeiten	0,00	0,00	0,00
363	Auszahlungen infolge eines Kapitaltausches bei derivativen Finanzinstrumenten mit Grundgeschäft	0,00	0,00	0,00
3630	Auszahlungen infolge eines Kapitaltausches bei derivativen Finanzinstrumenten mit Grundgeschäft	0,00	0,00	0,00
365	Auszahlungen für den Erwerb von Finanzinstrumenten	0,00	0,00	0,00
3650	Auszahlungen für den Erwerb von Finanzinstrumenten	0,00	0,00	0,00
36	Summe Auszahlungen aus der Finanzierungstätigkeit	0,00	0,00	0,00
SA4	Saldo (4) Geldfluss aus der Finanzierungstätigkeit (35 – 36)	0,00	0,00	0,00
SA5	Saldo (5) Geldfluss aus der voranschlagswirksamen Gebarung (Saldo 3 + Saldo 4)	-39.838,34	-39.200,00	-638,34

Soziale Wohlfahrt und Wohnbauförderung (Gruppe 4)

MVAG	Mittelverwendungs- und aufbringungsgruppen (1. und 2. Ebene)	RA 2024	VA 2024	RA - VA
311	Einzahlungen aus operativer Verwaltungstätigkeit	0,00	0,00	0,00
3111	Einzahlungen aus eigenen Abgaben	0,00	0,00	0,00
3112	Einzahlungen aus Ertragsanteilen	0,00	0,00	0,00
3113	Einzahlungen aus Gebühren	0,00	0,00	0,00
3114	Einzahlungen aus Leistungen	0,00	0,00	0,00
3115	Einzahlungen aus Besitz und wirtschaftlicher Tätigkeit	0,00	0,00	0,00
3116	Einzahlungen aus Veräußerung von geringwertigen Wirtschaftsgütern (GWG) und sonstige Einzahlungen	0,00	0,00	0,00
312	Einzahlungen aus Transfers	0,00	0,00	0,00
3121	Transferzahlungen von Trägern des öffentlichen Rechts	0,00	0,00	0,00
3122	Transferzahlungen von Beteiligten	0,00	0,00	0,00
3123	Transferzahlungen von Unternehmen (inkl. Finanzunternehmen)	0,00	0,00	0,00
3124	Transferzahlungen von Haushalten und Organisationen ohne Erwerbscharakter	0,00	0,00	0,00
3125	Transferzahlungen vom Ausland	0,00	0,00	0,00
3126	Investitions- und Tilgungszuschüsse zwischen Unternehmungen und Betrieben der Gebietskörperschaft und der Gebietskörperschaft	0,00	0,00	0,00
313	Einzahlungen aus Finanzerträgen	0,00	0,00	0,00
3131	Einzahlungen aus Zinserträgen	0,00	0,00	0,00
3132	Einzahlungen aus Zinsen aus derivativen Finanzinstrumenten mit und ohne Grundgeschäft	0,00	0,00	0,00
3133	Einzahlungen aus Gewinnentnahmen von marktbestimmten Betrieben	0,00	0,00	0,00
3134	Sonstige Einzahlungen aus Finanzerträgen	0,00	0,00	0,00
3135	Einzahlungen aus Dividenden/Gewinnausschüttungen	0,00	0,00	0,00
31	Summe Einzahlungen operative Gebarung	0,00	0,00	0,00
321	Auszahlungen aus Personalaufwand	0,00	0,00	0,00
3211	Auszahlungen für Personalaufwand (Bezüge, Nebengebühren, und Mehrleistungsvergütungen)	0,00	0,00	0,00
3212	Auszahlungen für gesetzliche und freiwillige Sozialaufwendungen	0,00	0,00	0,00
3213	Auszahlungen aus sonstigem Personalaufwand	0,00	0,00	0,00
322	Auszahlungen aus Sachaufwand	2.080,87	2.200,00	-119,13
3221	Auszahlungen für Verbrauchs- und Verbrauchsgüter, Handelswaren	92,04	200,00	-107,96
3222	Auszahlungen für Verwaltungs- und Betriebsaufwand	1.988,83	2.000,00	-11,17
3223	Auszahlungen für Leasing- und Mietaufwand	0,00	0,00	0,00
3224	Auszahlungen für Instandhaltung	0,00	0,00	0,00
3225	Sonstige Auszahlungen aus Sachaufwand	0,00	0,00	0,00
3226	Auszahlungen aus der Inanspruchnahme von Haftungen	0,00	0,00	0,00
323	Auszahlungen aus Transfers	377.291,39	378.800,00	-1.508,61
3231	Transferzahlungen an Träger des öffentlichen Rechts	365.835,56	365.600,00	235,56

Soziale Wohlfahrt und Wohnbauförderung (Gruppe 4)

MVAG	Mittelverwendungs- und aufbringungsgruppen (1. und 2. Ebene)	RA 2024	VA 2024	RA - VA
3232	Transferzahlungen an Beteiligungen	0,00	0,00	0,00
3233	Transferzahlungen an Unternehmen (inkl. Finanzunternehmen)	0,00	0,00	0,00
3234	Transferzahlungen an Haushalte und Organisationen ohne Erwerbscharakter	11.455,83	13.200,00	-1.744,17
3235	Transferzahlungen an das Ausland	0,00	0,00	0,00
3236	Investitions- und Tilgungszuschüsse zwischen Unternehmungen und Betrieben der Gebietskörperschaft und der Gebietskörperschaft	0,00	0,00	0,00
324	Auszahlungen aus Finanzaufwand	0,00	0,00	0,00
3241	Auszahlungen für Zinsen	0,00	0,00	0,00
3242	Auszahlungen für Zinsen aus derivativen Finanzinstrumenten mit und ohne Grundgeschäft	0,00	0,00	0,00
3243	Auszahlungen aus Gewinnentnahmen von marktbestimmten Betrieben	0,00	0,00	0,00
3244	Sonstige Auszahlungen aus Finanzaufwendungen	0,00	0,00	0,00
32	Summe Auszahlungen operative Gebarung	379.372,26	381.000,00	-1.627,74
SA1	Saldo (1) Geldfluss aus der operativen Gebarung (31 – 32)	-379.372,26	-381.000,00	1.627,74
331	Einzahlungen aus der Investitionstätigkeit	0,00	0,00	0,00
3311	Einzahlungen aus der Veräußerung von immateriellem Vermögen	0,00	0,00	0,00
3312	Einzahlungen aus der Veräußerung von Grundstücken und Grundstückeinrichtungen	0,00	0,00	0,00
3313	Einzahlungen aus der Veräußerung von Gebäuden und Bauten	0,00	0,00	0,00
3314	Einzahlungen aus der Veräußerung von technischen Anlagen, Fahrzeugen und Maschinen	0,00	0,00	0,00
3315	Einzahlungen aus der Veräußerung von Amts-, Betriebs- und Geschäftsausstattung	0,00	0,00	0,00
3316	Einzahlungen aus der Veräußerung von Kulturgütern	0,00	0,00	0,00
3317	Einzahlungen aus der Veräußerung von Beteiligungen	0,00	0,00	0,00
3318	Einzahlungen aus der Veräußerung von kofinanzierten Schutzbauten	0,00	0,00	0,00
332	Einzahlungen aus der Rückzahlung von Darlehen sowie gewährten Vorschüssen	0,00	0,00	0,00
3321	Einzahlungen aus Darlehen an Träger des öffentlichen Rechts	0,00	0,00	0,00
3322	Einzahlungen aus Darlehen an Beteiligungen	0,00	0,00	0,00
3323	Einzahlungen aus Darlehen an Unternehmen und Haushalte	0,00	0,00	0,00
3325	Einzahlungen aus Vorschüssen und Anzahlungen	0,00	0,00	0,00
333	Einzahlungen aus Kapitaltransfers	0,00	0,00	0,00
3331	Kapitaltransferzahlungen von Trägern des öffentlichen Rechts	0,00	0,00	0,00
3332	Kapitaltransferzahlungen von Beteiligungen	0,00	0,00	0,00
3333	Kapitaltransferzahlungen von Unternehmen	0,00	0,00	0,00
3334	Kapitaltransferzahlungen von Haushalten und Organisationen ohne Erwerbscharakter	0,00	0,00	0,00
3335	Kapitaltransferzahlungen vom Ausland	0,00	0,00	0,00

Soziale Wohlfahrt und Wohnbauförderung (Gruppe 4)

MVAG	Mittelverwendungs- und aufbringungsgruppen (1. und 2. Ebene)	RA 2024	VA 2024	RA - VA
33	Summe Einzahlungen investive Gebarung	0,00	0,00	0,00
341	Auszahlungen aus der Investitionstätigkeit	0,00	0,00	0,00
3411	Auszahlungen für den Erwerb von immateriellem Vermögen	0,00	0,00	0,00
3412	Auszahlungen für den Erwerb von Grundstücken und Grundstückseinrichtungen	0,00	0,00	0,00
3413	Auszahlungen für den Erwerb von Gebäuden und Bauten	0,00	0,00	0,00
3414	Auszahlungen für den Erwerb von technischen Anlagen, Fahrzeugen und Maschinen	0,00	0,00	0,00
3415	Auszahlungen für den Erwerb von Amts-, Betriebs- und Geschäftsausstattung	0,00	0,00	0,00
3416	Auszahlungen für den Erwerb von Kulturgütern	0,00	0,00	0,00
3417	Auszahlungen für den Erwerb von Beteiligungen	0,00	0,00	0,00
3418	Auszahlungen für den Erwerb von kofinanzierten Schutzbauten	0,00	0,00	0,00
342	Auszahlungen aus der Gewährung von Darlehen sowie gewährten Vorschüssen	0,00	0,00	0,00
3421	Auszahlungen von Darlehen an Träger des öffentlichen Rechts	0,00	0,00	0,00
3422	Auszahlungen von Darlehen an Beteiligungen	0,00	0,00	0,00
3423	Auszahlungen von Darlehen an Unternehmen und Haushalte	0,00	0,00	0,00
3425	Auszahlungen von Vorschüssen und Anzahlungen	0,00	0,00	0,00
343	Auszahlungen aus Kapitaltransfers	0,00	0,00	0,00
3431	Kapitaltransferzahlungen an Träger des öffentlichen Rechts	0,00	0,00	0,00
3432	Kapitaltransferzahlungen an Beteiligungen	0,00	0,00	0,00
3433	Kapitaltransferzahlungen an Unternehmen (Finanzunternehmen)	0,00	0,00	0,00
3434	Kapitaltransferzahlungen an Haushalte und Organisationen ohne Erwerbscharakter	0,00	0,00	0,00
3435	Kapitaltransferzahlungen an das Ausland	0,00	0,00	0,00
34	Summe Auszahlungen investive Gebarung	0,00	0,00	0,00
SA2	Saldo (2) Geldfluss aus der investiven Gebarung (33 – 34)	0,00	0,00	0,00
SA3	Saldo (3) Nettofinanzierungssaldo (Saldo 1 + Saldo 2)	-379.372,26	-381.000,00	1.627,74
351	Einzahlungen aus der Aufnahme von Finanzschulden	0,00	0,00	0,00
3511	Einzahlungen aus empfangenen Darlehen von öffentlichen Körperschaften und Rechtsträgern	0,00	0,00	0,00
3512	Einzahlungen aus empfangenen Darlehen von Beteiligungen	0,00	0,00	0,00
3513	Einzahlungen aus empfangenen Darlehen von Unternehmen und privaten Haushalten	0,00	0,00	0,00
3514	Einzahlungen aus Finanzschulden (Finanzunternehmen)	0,00	0,00	0,00
3515	Einzahlungen aus Aufnahmen von Leasingverbindlichkeiten	0,00	0,00	0,00
353	Einzahlungen infolge eines Kapitaltausches bei derivativen Finanzinstrumenten mit Grundgeschäft	0,00	0,00	0,00
3530	Einzahlungen infolge eines Kapitaltausches bei derivativen Finanzinstrumenten mit Grundgeschäft	0,00	0,00	0,00

Soziale Wohlfahrt und Wohnbauförderung (Gruppe 4)

MVAG	Mittelverwendungs- und aufbringungsgruppen (1. und 2. Ebene)	RA 2024	VA 2024	RA - VA
355	Einzahlungen aus dem Abgang von Finanzinstrumenten	0,00	0,00	0,00
3550	Einzahlungen aus dem Abgang von Finanzinstrumenten	0,00	0,00	0,00
35	Summe Einzahlungen aus der Finanzierungstätigkeit	0,00	0,00	0,00
361	Auszahlungen aus der Tilgung von Finanzschulden	0,00	0,00	0,00
3611	Auszahlungen aus empfangenen Darlehen von öffentlichen Körperschaften und Rechtsträgern	0,00	0,00	0,00
3612	Auszahlungen aus empfangenen Darlehen von Beteiligungen	0,00	0,00	0,00
3613	Auszahlungen aus empfangenen Darlehen von Unternehmen und privaten Haushalten	0,00	0,00	0,00
3614	Auszahlungen aus Finanzschulden	0,00	0,00	0,00
3615	Auszahlungen aus Rückzahlungen von Leasingverbindlichkeiten	0,00	0,00	0,00
363	Auszahlungen infolge eines Kapitaltausches bei derivativen Finanzinstrumenten mit Grundgeschäft	0,00	0,00	0,00
3630	Auszahlungen infolge eines Kapitaltausches bei derivativen Finanzinstrumenten mit Grundgeschäft	0,00	0,00	0,00
365	Auszahlungen für den Erwerb von Finanzinstrumenten	0,00	0,00	0,00
3650	Auszahlungen für den Erwerb von Finanzinstrumenten	0,00	0,00	0,00
36	Summe Auszahlungen aus der Finanzierungstätigkeit	0,00	0,00	0,00
SA4	Saldo (4) Geldfluss aus der Finanzierungstätigkeit (35 – 36)	0,00	0,00	0,00
SA5	Saldo (5) Geldfluss aus der voranschlagswirksamen Gebarung (Saldo 3 + Saldo 4)	-379.372,26	-381.000,00	1.627,74

Gesundheit (Gruppe 5)

MVAG	Mittelverwendungs- und aufbringungsgruppen (1. und 2. Ebene)	RA 2024	VA 2024	RA - VA
311	Einzahlungen aus operativer Verwaltungstätigkeit	0,00	0,00	0,00
3111	Einzahlungen aus eigenen Abgaben	0,00	0,00	0,00
3112	Einzahlungen aus Ertragsanteilen	0,00	0,00	0,00
3113	Einzahlungen aus Gebühren	0,00	0,00	0,00
3114	Einzahlungen aus Leistungen	0,00	0,00	0,00
3115	Einzahlungen aus Besitz und wirtschaftlicher Tätigkeit	0,00	0,00	0,00
3116	Einzahlungen aus Veräußerung von geringwertigen Wirtschaftsgütern (GWG) und sonstige Einzahlungen	0,00	0,00	0,00
312	Einzahlungen aus Transfers	0,00	0,00	0,00
3121	Transferzahlungen von Trägern des öffentlichen Rechts	0,00	0,00	0,00
3122	Transferzahlungen von Beteiligten	0,00	0,00	0,00
3123	Transferzahlungen von Unternehmen (inkl. Finanzunternehmen)	0,00	0,00	0,00
3124	Transferzahlungen von Haushalten und Organisationen ohne Erwerbscharakter	0,00	0,00	0,00
3125	Transferzahlungen vom Ausland	0,00	0,00	0,00
3126	Investitions- und Tilgungszuschüsse zwischen Unternehmungen und Betrieben der Gebietskörperschaft und der Gebietskörperschaft	0,00	0,00	0,00
313	Einzahlungen aus Finanzerträgen	0,00	0,00	0,00
3131	Einzahlungen aus Zinserträgen	0,00	0,00	0,00
3132	Einzahlungen aus Zinsen aus derivativen Finanzinstrumenten mit und ohne Grundgeschäft	0,00	0,00	0,00
3133	Einzahlungen aus Gewinnentnahmen von marktbestimmten Betrieben	0,00	0,00	0,00
3134	Sonstige Einzahlungen aus Finanzerträgen	0,00	0,00	0,00
3135	Einzahlungen aus Dividenden/Gewinnausschüttungen	0,00	0,00	0,00
31	Summe Einzahlungen operative Gebarung	0,00	0,00	0,00
321	Auszahlungen aus Personalaufwand	1.315,60	1.300,00	15,60
3211	Auszahlungen für Personalaufwand (Bezüge, Nebengebühren, und Mehrleistungsvergütungen)	0,00	0,00	0,00
3212	Auszahlungen für gesetzliche und freiwillige Sozialaufwendungen	1.315,60	1.300,00	15,60
3213	Auszahlungen aus sonstigem Personalaufwand	0,00	0,00	0,00
322	Auszahlungen aus Sachaufwand	628,11	1.700,00	-1.071,89
3221	Auszahlungen für Verbrauchs- und Verbrauchsgüter, Handelswaren	0,00	0,00	0,00
3222	Auszahlungen für Verwaltungs- und Betriebsaufwand	0,00	0,00	0,00
3223	Auszahlungen für Leasing- und Mietaufwand	0,00	0,00	0,00
3224	Auszahlungen für Instandhaltung	0,00	0,00	0,00
3225	Sonstige Auszahlungen aus Sachaufwand	628,11	1.700,00	-1.071,89
3226	Auszahlungen aus der Inanspruchnahme von Haftungen	0,00	0,00	0,00
323	Auszahlungen aus Transfers	503.072,36	500.200,00	2.872,36
3231	Transferzahlungen an Träger des öffentlichen Rechts	503.072,36	500.200,00	2.872,36

Gesundheit (Gruppe 5)

MVAG	Mittelverwendungs- und aufbringungsgruppen (1. und 2. Ebene)	RA 2024	VA 2024	RA - VA
3232	Transferzahlungen an Beteiligungen	0,00	0,00	0,00
3233	Transferzahlungen an Unternehmen (inkl. Finanzunternehmen)	0,00	0,00	0,00
3234	Transferzahlungen an Haushalte und Organisationen ohne Erwerbscharakter	0,00	0,00	0,00
3235	Transferzahlungen an das Ausland	0,00	0,00	0,00
3236	Investitions- und Tilgungszuschüsse zwischen Unternehmungen und Betrieben der Gebietskörperschaft und der Gebietskörperschaft	0,00	0,00	0,00
324	Auszahlungen aus Finanzaufwand	0,00	0,00	0,00
3241	Auszahlungen für Zinsen	0,00	0,00	0,00
3242	Auszahlungen für Zinsen aus derivativen Finanzinstrumenten mit und ohne Grundgeschäft	0,00	0,00	0,00
3243	Auszahlungen aus Gewinnentnahmen von marktbestimmten Betrieben	0,00	0,00	0,00
3244	Sonstige Auszahlungen aus Finanzaufwendungen	0,00	0,00	0,00
32	Summe Auszahlungen operative Gebarung	505.016,07	503.200,00	1.816,07
SA1	Saldo (1) Geldfluss aus der operativen Gebarung (31 – 32)	-505.016,07	-503.200,00	-1.816,07
331	Einzahlungen aus der Investitionstätigkeit	0,00	0,00	0,00
3311	Einzahlungen aus der Veräußerung von immateriellem Vermögen	0,00	0,00	0,00
3312	Einzahlungen aus der Veräußerung von Grundstücken und Grundstückeinrichtungen	0,00	0,00	0,00
3313	Einzahlungen aus der Veräußerung von Gebäuden und Bauten	0,00	0,00	0,00
3314	Einzahlungen aus der Veräußerung von technischen Anlagen, Fahrzeugen und Maschinen	0,00	0,00	0,00
3315	Einzahlungen aus der Veräußerung von Amts-, Betriebs- und Geschäftsausstattung	0,00	0,00	0,00
3316	Einzahlungen aus der Veräußerung von Kulturgütern	0,00	0,00	0,00
3317	Einzahlungen aus der Veräußerung von Beteiligungen	0,00	0,00	0,00
3318	Einzahlungen aus der Veräußerung von kofinanzierten Schutzbauten	0,00	0,00	0,00
332	Einzahlungen aus der Rückzahlung von Darlehen sowie gewährten Vorschüssen	0,00	0,00	0,00
3321	Einzahlungen aus Darlehen an Träger des öffentlichen Rechts	0,00	0,00	0,00
3322	Einzahlungen aus Darlehen an Beteiligungen	0,00	0,00	0,00
3323	Einzahlungen aus Darlehen an Unternehmen und Haushalte	0,00	0,00	0,00
3325	Einzahlungen aus Vorschüssen und Anzahlungen	0,00	0,00	0,00
333	Einzahlungen aus Kapitaltransfers	0,00	0,00	0,00
3331	Kapitaltransferzahlungen von Trägern des öffentlichen Rechts	0,00	0,00	0,00
3332	Kapitaltransferzahlungen von Beteiligungen	0,00	0,00	0,00
3333	Kapitaltransferzahlungen von Unternehmen	0,00	0,00	0,00
3334	Kapitaltransferzahlungen von Haushalten und Organisationen ohne Erwerbscharakter	0,00	0,00	0,00
3335	Kapitaltransferzahlungen vom Ausland	0,00	0,00	0,00

Gesundheit (Gruppe 5)

MVAG	Mittelverwendungs- und aufbringungsgruppen (1. und 2. Ebene)	RA 2024	VA 2024	RA - VA
33	Summe Einzahlungen investive Gebarung	0,00	0,00	0,00
341	Auszahlungen aus der Investitionstätigkeit	0,00	0,00	0,00
3411	Auszahlungen für den Erwerb von immateriellem Vermögen	0,00	0,00	0,00
3412	Auszahlungen für den Erwerb von Grundstücken und Grundstückseinrichtungen	0,00	0,00	0,00
3413	Auszahlungen für den Erwerb von Gebäuden und Bauten	0,00	0,00	0,00
3414	Auszahlungen für den Erwerb von technischen Anlagen, Fahrzeugen und Maschinen	0,00	0,00	0,00
3415	Auszahlungen für den Erwerb von Amts-, Betriebs- und Geschäftsausstattung	0,00	0,00	0,00
3416	Auszahlungen für den Erwerb von Kulturgütern	0,00	0,00	0,00
3417	Auszahlungen für den Erwerb von Beteiligungen	0,00	0,00	0,00
3418	Auszahlungen für den Erwerb von kofinanzierten Schutzbauten	0,00	0,00	0,00
342	Auszahlungen aus der Gewährung von Darlehen sowie gewährten Vorschüssen	0,00	0,00	0,00
3421	Auszahlungen von Darlehen an Träger des öffentlichen Rechts	0,00	0,00	0,00
3422	Auszahlungen von Darlehen an Beteiligungen	0,00	0,00	0,00
3423	Auszahlungen von Darlehen an Unternehmen und Haushalte	0,00	0,00	0,00
3425	Auszahlungen von Vorschüssen und Anzahlungen	0,00	0,00	0,00
343	Auszahlungen aus Kapitaltransfers	0,00	0,00	0,00
3431	Kapitaltransferzahlungen an Träger des öffentlichen Rechts	0,00	0,00	0,00
3432	Kapitaltransferzahlungen an Beteiligungen	0,00	0,00	0,00
3433	Kapitaltransferzahlungen an Unternehmen (Finanzunternehmen)	0,00	0,00	0,00
3434	Kapitaltransferzahlungen an Haushalte und Organisationen ohne Erwerbscharakter	0,00	0,00	0,00
3435	Kapitaltransferzahlungen an das Ausland	0,00	0,00	0,00
34	Summe Auszahlungen investive Gebarung	0,00	0,00	0,00
SA2	Saldo (2) Geldfluss aus der investiven Gebarung (33 – 34)	0,00	0,00	0,00
SA3	Saldo (3) Nettofinanzierungssaldo (Saldo 1 + Saldo 2)	-505.016,07	-503.200,00	-1.816,07
351	Einzahlungen aus der Aufnahme von Finanzschulden	0,00	0,00	0,00
3511	Einzahlungen aus empfangenen Darlehen von öffentlichen Körperschaften und Rechtsträgern	0,00	0,00	0,00
3512	Einzahlungen aus empfangenen Darlehen von Beteiligungen	0,00	0,00	0,00
3513	Einzahlungen aus empfangenen Darlehen von Unternehmen und privaten Haushalten	0,00	0,00	0,00
3514	Einzahlungen aus Finanzschulden (Finanzunternehmen)	0,00	0,00	0,00
3515	Einzahlungen aus Aufnahmen von Leasingverbindlichkeiten	0,00	0,00	0,00
353	Einzahlungen infolge eines Kapitaltausches bei derivativen Finanzinstrumenten mit Grundgeschäft	0,00	0,00	0,00
3530	Einzahlungen infolge eines Kapitaltausches bei derivativen Finanzinstrumenten mit Grundgeschäft	0,00	0,00	0,00

Gesundheit (Gruppe 5)

MVAG	Mittelverwendungs- und aufbringungsgruppen (1. und 2. Ebene)	RA 2024	VA 2024	RA - VA
355	Einzahlungen aus dem Abgang von Finanzinstrumenten	0,00	0,00	0,00
3550	Einzahlungen aus dem Abgang von Finanzinstrumenten	0,00	0,00	0,00
35	Summe Einzahlungen aus der Finanzierungstätigkeit	0,00	0,00	0,00
361	Auszahlungen aus der Tilgung von Finanzschulden	0,00	0,00	0,00
3611	Auszahlungen aus empfangenen Darlehen von öffentlichen Körperschaften und Rechtsträgern	0,00	0,00	0,00
3612	Auszahlungen aus empfangenen Darlehen von Beteiligungen	0,00	0,00	0,00
3613	Auszahlungen aus empfangenen Darlehen von Unternehmen und privaten Haushalten	0,00	0,00	0,00
3614	Auszahlungen aus Finanzschulden	0,00	0,00	0,00
3615	Auszahlungen aus Rückzahlungen von Leasingverbindlichkeiten	0,00	0,00	0,00
363	Auszahlungen infolge eines Kapitaltausches bei derivativen Finanzinstrumenten mit Grundgeschäft	0,00	0,00	0,00
3630	Auszahlungen infolge eines Kapitaltausches bei derivativen Finanzinstrumenten mit Grundgeschäft	0,00	0,00	0,00
365	Auszahlungen für den Erwerb von Finanzinstrumenten	0,00	0,00	0,00
3650	Auszahlungen für den Erwerb von Finanzinstrumenten	0,00	0,00	0,00
36	Summe Auszahlungen aus der Finanzierungstätigkeit	0,00	0,00	0,00
SA4	Saldo (4) Geldfluss aus der Finanzierungstätigkeit (35 – 36)	0,00	0,00	0,00
SA5	Saldo (5) Geldfluss aus der voranschlagswirksamen Gebarung (Saldo 3 + Saldo 4)	-505.016,07	-503.200,00	-1.816,07

Straßen- und Wasserbau, Verkehr (Gruppe 6)

MVAG	Mittelverwendungs- und aufbringungsgruppen (1. und 2. Ebene)	RA 2024	VA 2024	RA - VA
311	Einzahlungen aus operativer Verwaltungstätigkeit	3.826,78	2.000,00	1.826,78
3111	Einzahlungen aus eigenen Abgaben	0,00	0,00	0,00
3112	Einzahlungen aus Ertragsanteilen	0,00	0,00	0,00
3113	Einzahlungen aus Gebühren	0,00	0,00	0,00
3114	Einzahlungen aus Leistungen	0,00	0,00	0,00
3115	Einzahlungen aus Besitz und wirtschaftlicher Tätigkeit	0,00	0,00	0,00
3116	Einzahlungen aus Veräußerung von geringwertigen Wirtschaftsgütern (GWG) und sonstige Einzahlungen	3.826,78	2.000,00	1.826,78
312	Einzahlungen aus Transfers	2.980,00	212.800,00	-209.820,00
3121	Transferzahlungen von Trägern des öffentlichen Rechts	0,00	210.000,00	-210.000,00
3122	Transferzahlungen von Beteiligten	0,00	0,00	0,00
3123	Transferzahlungen von Unternehmen (inkl. Finanzunternehmen)	0,00	0,00	0,00
3124	Transferzahlungen von Haushalten und Organisationen ohne Erwerbscharakter	2.980,00	2.800,00	180,00
3125	Transferzahlungen vom Ausland	0,00	0,00	0,00
3126	Investitions- und Tilgungszuschüsse zwischen Unternehmungen und Betrieben der Gebietskörperschaft und der Gebietskörperschaft	0,00	0,00	0,00
313	Einzahlungen aus Finanzerträgen	2.020,01	2.100,00	-79,99
3131	Einzahlungen aus Zinserträgen	2.020,01	2.100,00	-79,99
3132	Einzahlungen aus Zinsen aus derivativen Finanzinstrumenten mit und ohne Grundgeschäft	0,00	0,00	0,00
3133	Einzahlungen aus Gewinnentnahmen von marktbestimmten Betrieben	0,00	0,00	0,00
3134	Sonstige Einzahlungen aus Finanzerträgen	0,00	0,00	0,00
3135	Einzahlungen aus Dividenden/Gewinnausschüttungen	0,00	0,00	0,00
31	Summe Einzahlungen operative Gebarung	8.826,79	216.900,00	-208.073,21
321	Auszahlungen aus Personalaufwand	0,00	0,00	0,00
3211	Auszahlungen für Personalaufwand (Bezüge, Nebengebühren, und Mehrleistungsvergütungen)	0,00	0,00	0,00
3212	Auszahlungen für gesetzliche und freiwillige Sozialaufwendungen	0,00	0,00	0,00
3213	Auszahlungen aus sonstigem Personalaufwand	0,00	0,00	0,00
322	Auszahlungen aus Sachaufwand	73.303,46	98.400,00	-25.096,54
3221	Auszahlungen für Gebrauchs- und Verbrauchsgüter, Handelswaren	450,56	1.200,00	-749,44
3222	Auszahlungen für Verwaltungs- und Betriebsaufwand	31.296,09	33.200,00	-1.903,91
3223	Auszahlungen für Leasing- und Mietaufwand	271,73	300,00	-28,27
3224	Auszahlungen für Instandhaltung	36.520,62	58.000,00	-21.479,38
3225	Sonstige Auszahlungen aus Sachaufwand	4.764,46	5.700,00	-935,54
3226	Auszahlungen aus der Inanspruchnahme von Haftungen	0,00	0,00	0,00
323	Auszahlungen aus Transfers	0,00	0,00	0,00
3231	Transferzahlungen an Träger des öffentlichen Rechts	0,00	0,00	0,00

Straßen- und Wasserbau, Verkehr (Gruppe 6)

MVAG	Mittelverwendungs- und aufbringungsgruppen (1. und 2. Ebene)	RA 2024	VA 2024	RA - VA
3232	Transferzahlungen an Beteiligungen	0,00	0,00	0,00
3233	Transferzahlungen an Unternehmen (inkl. Finanzunternehmen)	0,00	0,00	0,00
3234	Transferzahlungen an Haushalte und Organisationen ohne Erwerbscharakter	0,00	0,00	0,00
3235	Transferzahlungen an das Ausland	0,00	0,00	0,00
3236	Investitions- und Tilgungszuschüsse zwischen Unternehmungen und Betrieben der Gebietskörperschaft und der Gebietskörperschaft	0,00	0,00	0,00
324	Auszahlungen aus Finanzaufwand	81.909,51	84.700,00	-2.790,49
3241	Auszahlungen für Zinsen	81.909,51	84.700,00	-2.790,49
3242	Auszahlungen für Zinsen aus derivativen Finanzinstrumenten mit und ohne Grundgeschäft	0,00	0,00	0,00
3243	Auszahlungen aus Gewinnentnahmen von marktbestimmten Betrieben	0,00	0,00	0,00
3244	Sonstige Auszahlungen aus Finanzaufwendungen	0,00	0,00	0,00
32	Summe Auszahlungen operative Gebarung	155.212,97	183.100,00	-27.887,03
SA1	Saldo (1) Geldfluss aus der operativen Gebarung (31 – 32)	-146.386,18	33.800,00	-180.186,18
331	Einzahlungen aus der Investitionstätigkeit	0,00	0,00	0,00
3311	Einzahlungen aus der Veräußerung von immateriellem Vermögen	0,00	0,00	0,00
3312	Einzahlungen aus der Veräußerung von Grundstücken und Grundstückeinrichtungen	0,00	0,00	0,00
3313	Einzahlungen aus der Veräußerung von Gebäuden und Bauten	0,00	0,00	0,00
3314	Einzahlungen aus der Veräußerung von technischen Anlagen, Fahrzeugen und Maschinen	0,00	0,00	0,00
3315	Einzahlungen aus der Veräußerung von Amts-, Betriebs- und Geschäftsausstattung	0,00	0,00	0,00
3316	Einzahlungen aus der Veräußerung von Kulturgütern	0,00	0,00	0,00
3317	Einzahlungen aus der Veräußerung von Beteiligungen	0,00	0,00	0,00
3318	Einzahlungen aus der Veräußerung von kofinanzierten Schutzbauten	0,00	0,00	0,00
332	Einzahlungen aus der Rückzahlung von Darlehen sowie gewährten Vorschüssen	0,00	0,00	0,00
3321	Einzahlungen aus Darlehen an Träger des öffentlichen Rechts	0,00	0,00	0,00
3322	Einzahlungen aus Darlehen an Beteiligungen	0,00	0,00	0,00
3323	Einzahlungen aus Darlehen an Unternehmen und Haushalte	0,00	0,00	0,00
3325	Einzahlungen aus Vorschüssen und Anzahlungen	0,00	0,00	0,00
333	Einzahlungen aus Kapitaltransfers	0,00	0,00	0,00
3331	Kapitaltransferzahlungen von Trägern des öffentlichen Rechts	0,00	0,00	0,00
3332	Kapitaltransferzahlungen von Beteiligungen	0,00	0,00	0,00
3333	Kapitaltransferzahlungen von Unternehmen	0,00	0,00	0,00
3334	Kapitaltransferzahlungen von Haushalten und Organisationen ohne Erwerbscharakter	0,00	0,00	0,00
3335	Kapitaltransferzahlungen vom Ausland	0,00	0,00	0,00

Straßen- und Wasserbau, Verkehr (Gruppe 6)

MVAG	Mittelverwendungs- und aufbringungsgruppen (1. und 2. Ebene)	RA 2024	VA 2024	RA - VA
33	Summe Einzahlungen investive Gebarung	0,00	0,00	0,00
341	Auszahlungen aus der Investitionstätigkeit	80.739,23	457.600,00	-376.860,77
3411	Auszahlungen für den Erwerb von immateriellem Vermögen	0,00	0,00	0,00
3412	Auszahlungen für den Erwerb von Grundstücken und Grundstückseinrichtungen	80.739,23	457.600,00	-376.860,77
3413	Auszahlungen für den Erwerb von Gebäuden und Bauten	0,00	0,00	0,00
3414	Auszahlungen für den Erwerb von technischen Anlagen, Fahrzeugen und Maschinen	0,00	0,00	0,00
3415	Auszahlungen für den Erwerb von Amts-, Betriebs- und Geschäftsausstattung	0,00	0,00	0,00
3416	Auszahlungen für den Erwerb von Kulturgütern	0,00	0,00	0,00
3417	Auszahlungen für den Erwerb von Beteiligungen	0,00	0,00	0,00
3418	Auszahlungen für den Erwerb von kofinanzierten Schutzbauten	0,00	0,00	0,00
342	Auszahlungen aus der Gewährung von Darlehen sowie gewährten Vorschüssen	0,00	0,00	0,00
3421	Auszahlungen von Darlehen an Träger des öffentlichen Rechts	0,00	0,00	0,00
3422	Auszahlungen von Darlehen an Beteiligungen	0,00	0,00	0,00
3423	Auszahlungen von Darlehen an Unternehmen und Haushalte	0,00	0,00	0,00
3425	Auszahlungen von Vorschüssen und Anzahlungen	0,00	0,00	0,00
343	Auszahlungen aus Kapitaltransfers	0,00	0,00	0,00
3431	Kapitaltransferzahlungen an Träger des öffentlichen Rechts	0,00	0,00	0,00
3432	Kapitaltransferzahlungen an Beteiligungen	0,00	0,00	0,00
3433	Kapitaltransferzahlungen an Unternehmen (Finanzunternehmen)	0,00	0,00	0,00
3434	Kapitaltransferzahlungen an Haushalte und Organisationen ohne Erwerbscharakter	0,00	0,00	0,00
3435	Kapitaltransferzahlungen an das Ausland	0,00	0,00	0,00
34	Summe Auszahlungen investive Gebarung	80.739,23	457.600,00	-376.860,77
SA2	Saldo (2) Geldfluss aus der investiven Gebarung (33 – 34)	-80.739,23	-457.600,00	376.860,77
SA3	Saldo (3) Nettofinanzierungssaldo (Saldo 1 + Saldo 2)	-227.125,41	-423.800,00	196.674,59
351	Einzahlungen aus der Aufnahme von Finanzschulden	0,00	0,00	0,00
3511	Einzahlungen aus empfangenen Darlehen von öffentlichen Körperschaften und Rechtsträgern	0,00	0,00	0,00
3512	Einzahlungen aus empfangenen Darlehen von Beteiligungen	0,00	0,00	0,00
3513	Einzahlungen aus empfangenen Darlehen von Unternehmen und privaten Haushalten	0,00	0,00	0,00
3514	Einzahlungen aus Finanzschulden (Finanzunternehmen)	0,00	0,00	0,00
3515	Einzahlungen aus Aufnahmen von Leasingverbindlichkeiten	0,00	0,00	0,00
353	Einzahlungen infolge eines Kapitaltausches bei derivativen Finanzinstrumenten mit Grundgeschäft	0,00	0,00	0,00
3530	Einzahlungen infolge eines Kapitaltausches bei derivativen Finanzinstrumenten mit Grundgeschäft	0,00	0,00	0,00

Straßen- und Wasserbau, Verkehr (Gruppe 6)

MVAG	Mittelverwendungs- und aufbringungsgruppen (1. und 2. Ebene)	RA 2024	VA 2024	RA - VA
355	Einzahlungen aus dem Abgang von Finanzinstrumenten	0,00	0,00	0,00
3550	Einzahlungen aus dem Abgang von Finanzinstrumenten	0,00	0,00	0,00
35	Summe Einzahlungen aus der Finanzierungstätigkeit	0,00	0,00	0,00
361	Auszahlungen aus der Tilgung von Finanzschulden	90.027,32	91.300,00	-1.272,68
3611	Auszahlungen aus empfangenen Darlehen von öffentlichen Körperschaften und Rechtsträgern	0,00	0,00	0,00
3612	Auszahlungen aus empfangenen Darlehen von Beteiligungen	0,00	0,00	0,00
3613	Auszahlungen aus empfangenen Darlehen von Unternehmen und privaten Haushalten	0,00	0,00	0,00
3614	Auszahlungen aus Finanzschulden	90.027,32	91.300,00	-1.272,68
3615	Auszahlungen aus Rückzahlungen von Leasingverbindlichkeiten	0,00	0,00	0,00
363	Auszahlungen infolge eines Kapitaltausches bei derivativen Finanzinstrumenten mit Grundgeschäft	0,00	0,00	0,00
3630	Auszahlungen infolge eines Kapitaltausches bei derivativen Finanzinstrumenten mit Grundgeschäft	0,00	0,00	0,00
365	Auszahlungen für den Erwerb von Finanzinstrumenten	0,00	0,00	0,00
3650	Auszahlungen für den Erwerb von Finanzinstrumenten	0,00	0,00	0,00
36	Summe Auszahlungen aus der Finanzierungstätigkeit	90.027,32	91.300,00	-1.272,68
SA4	Saldo (4) Geldfluss aus der Finanzierungstätigkeit (35 – 36)	-90.027,32	-91.300,00	1.272,68
SA5	Saldo (5) Geldfluss aus der voranschlagswirksamen Gebarung (Saldo 3 + Saldo 4)	-317.152,73	-515.100,00	197.947,27

Wirtschaftsförderung (Gruppe 7)

MVAG	Mittelverwendungs- und aufbringungsgruppen (1. und 2. Ebene)	RA 2024	VA 2024	RA - VA
311	Einzahlungen aus operativer Verwaltungstätigkeit	1.597,00	1.200,00	397,00
3111	Einzahlungen aus eigenen Abgaben	0,00	0,00	0,00
3112	Einzahlungen aus Ertragsanteilen	0,00	0,00	0,00
3113	Einzahlungen aus Gebühren	0,00	0,00	0,00
3114	Einzahlungen aus Leistungen	0,00	0,00	0,00
3115	Einzahlungen aus Besitz und wirtschaftlicher Tätigkeit	0,00	0,00	0,00
3116	Einzahlungen aus Veräußerung von geringwertigen Wirtschaftsgütern (GWG) und sonstige Einzahlungen	1.597,00	1.200,00	397,00
312	Einzahlungen aus Transfers	2.500,00	2.500,00	0,00
3121	Transferzahlungen von Trägern des öffentlichen Rechts	2.500,00	2.500,00	0,00
3122	Transferzahlungen von Beteiligten	0,00	0,00	0,00
3123	Transferzahlungen von Unternehmen (inkl. Finanzunternehmen)	0,00	0,00	0,00
3124	Transferzahlungen von Haushalten und Organisationen ohne Erwerbscharakter	0,00	0,00	0,00
3125	Transferzahlungen vom Ausland	0,00	0,00	0,00
3126	Investitions- und Tilgungszuschüsse zwischen Unternehmungen und Betrieben der Gebietskörperschaft und der Gebietskörperschaft	0,00	0,00	0,00
313	Einzahlungen aus Finanzerträgen	0,00	0,00	0,00
3131	Einzahlungen aus Zinserträgen	0,00	0,00	0,00
3132	Einzahlungen aus Zinsen aus derivativen Finanzinstrumenten mit und ohne Grundgeschäft	0,00	0,00	0,00
3133	Einzahlungen aus Gewinnentnahmen von marktbestimmten Betrieben	0,00	0,00	0,00
3134	Sonstige Einzahlungen aus Finanzerträgen	0,00	0,00	0,00
3135	Einzahlungen aus Dividenden/Gewinnausschüttungen	0,00	0,00	0,00
31	Summe Einzahlungen operative Gebarung	4.097,00	3.700,00	397,00
321	Auszahlungen aus Personalaufwand	0,00	0,00	0,00
3211	Auszahlungen für Personalaufwand (Bezüge, Nebengebühren, und Mehrleistungsvergütungen)	0,00	0,00	0,00
3212	Auszahlungen für gesetzliche und freiwillige Sozialaufwendungen	0,00	0,00	0,00
3213	Auszahlungen aus sonstigem Personalaufwand	0,00	0,00	0,00
322	Auszahlungen aus Sachaufwand	30.099,63	32.500,00	-2.400,37
3221	Auszahlungen für Verbrauchs- und Verbrauchsgüter, Handelswaren	15,58	300,00	-284,42
3222	Auszahlungen für Verwaltungs- und Betriebsaufwand	562,33	600,00	-37,67
3223	Auszahlungen für Leasing- und Mietaufwand	3.452,90	3.500,00	-47,10
3224	Auszahlungen für Instandhaltung	1.006,44	1.800,00	-793,56
3225	Sonstige Auszahlungen aus Sachaufwand	25.062,38	26.300,00	-1.237,62
3226	Auszahlungen aus der Inanspruchnahme von Haftungen	0,00	0,00	0,00
323	Auszahlungen aus Transfers	3.679,77	3.300,00	379,77
3231	Transferzahlungen an Träger des öffentlichen Rechts	0,00	0,00	0,00

Wirtschaftsförderung (Gruppe 7)

MVAG	Mittelverwendungs- und aufbringungsgruppen (1. und 2. Ebene)	RA 2024	VA 2024	RA - VA
3232	Transferzahlungen an Beteiligungen	0,00	0,00	0,00
3233	Transferzahlungen an Unternehmen (inkl. Finanzunternehmen)	1.672,65	1.400,00	272,65
3234	Transferzahlungen an Haushalte und Organisationen ohne Erwerbscharakter	2.007,12	1.900,00	107,12
3235	Transferzahlungen an das Ausland	0,00	0,00	0,00
3236	Investitions- und Tilgungszuschüsse zwischen Unternehmungen und Betrieben der Gebietskörperschaft und der Gebietskörperschaft	0,00	0,00	0,00
324	Auszahlungen aus Finanzaufwand	0,00	0,00	0,00
3241	Auszahlungen für Zinsen	0,00	0,00	0,00
3242	Auszahlungen für Zinsen aus derivativen Finanzinstrumenten mit und ohne Grundgeschäft	0,00	0,00	0,00
3243	Auszahlungen aus Gewinnentnahmen von marktbestimmten Betrieben	0,00	0,00	0,00
3244	Sonstige Auszahlungen aus Finanzaufwendungen	0,00	0,00	0,00
32	Summe Auszahlungen operative Gebarung	33.779,40	35.800,00	-2.020,60
SA1	Saldo (1) Geldfluss aus der operativen Gebarung (31 – 32)	-29.682,40	-32.100,00	2.417,60
331	Einzahlungen aus der Investitionstätigkeit	0,00	0,00	0,00
3311	Einzahlungen aus der Veräußerung von immateriellem Vermögen	0,00	0,00	0,00
3312	Einzahlungen aus der Veräußerung von Grundstücken und Grundstückeinrichtungen	0,00	0,00	0,00
3313	Einzahlungen aus der Veräußerung von Gebäuden und Bauten	0,00	0,00	0,00
3314	Einzahlungen aus der Veräußerung von technischen Anlagen, Fahrzeugen und Maschinen	0,00	0,00	0,00
3315	Einzahlungen aus der Veräußerung von Amts-, Betriebs- und Geschäftsausstattung	0,00	0,00	0,00
3316	Einzahlungen aus der Veräußerung von Kulturgütern	0,00	0,00	0,00
3317	Einzahlungen aus der Veräußerung von Beteiligungen	0,00	0,00	0,00
3318	Einzahlungen aus der Veräußerung von kofinanzierten Schutzbauten	0,00	0,00	0,00
332	Einzahlungen aus der Rückzahlung von Darlehen sowie gewährten Vorschüssen	0,00	0,00	0,00
3321	Einzahlungen aus Darlehen an Träger des öffentlichen Rechts	0,00	0,00	0,00
3322	Einzahlungen aus Darlehen an Beteiligungen	0,00	0,00	0,00
3323	Einzahlungen aus Darlehen an Unternehmen und Haushalte	0,00	0,00	0,00
3325	Einzahlungen aus Vorschüssen und Anzahlungen	0,00	0,00	0,00
333	Einzahlungen aus Kapitaltransfers	2.500,00	2.500,00	0,00
3331	Kapitaltransferzahlungen von Trägern des öffentlichen Rechts	2.500,00	2.500,00	0,00
3332	Kapitaltransferzahlungen von Beteiligungen	0,00	0,00	0,00
3333	Kapitaltransferzahlungen von Unternehmen	0,00	0,00	0,00
3334	Kapitaltransferzahlungen von Haushalten und Organisationen ohne Erwerbscharakter	0,00	0,00	0,00
3335	Kapitaltransferzahlungen vom Ausland	0,00	0,00	0,00

Wirtschaftsförderung (Gruppe 7)

MVAG	Mittelverwendungs- und aufbringungsgruppen (1. und 2. Ebene)	RA 2024	VA 2024	RA - VA
33	Summe Einzahlungen investive Gebarung	2.500,00	2.500,00	0,00
341	Auszahlungen aus der Investitionstätigkeit	10.012,68	10.000,00	12,68
3411	Auszahlungen für den Erwerb von immateriellem Vermögen	0,00	0,00	0,00
3412	Auszahlungen für den Erwerb von Grundstücken und Grundstückseinrichtungen	10.012,68	10.000,00	12,68
3413	Auszahlungen für den Erwerb von Gebäuden und Bauten	0,00	0,00	0,00
3414	Auszahlungen für den Erwerb von technischen Anlagen, Fahrzeugen und Maschinen	0,00	0,00	0,00
3415	Auszahlungen für den Erwerb von Amts-, Betriebs- und Geschäftsausstattung	0,00	0,00	0,00
3416	Auszahlungen für den Erwerb von Kulturgütern	0,00	0,00	0,00
3417	Auszahlungen für den Erwerb von Beteiligungen	0,00	0,00	0,00
3418	Auszahlungen für den Erwerb von kofinanzierten Schutzbauten	0,00	0,00	0,00
342	Auszahlungen aus der Gewährung von Darlehen sowie gewährten Vorschüssen	0,00	0,00	0,00
3421	Auszahlungen von Darlehen an Träger des öffentlichen Rechts	0,00	0,00	0,00
3422	Auszahlungen von Darlehen an Beteiligungen	0,00	0,00	0,00
3423	Auszahlungen von Darlehen an Unternehmen und Haushalte	0,00	0,00	0,00
3425	Auszahlungen von Vorschüssen und Anzahlungen	0,00	0,00	0,00
343	Auszahlungen aus Kapitaltransfers	0,00	0,00	0,00
3431	Kapitaltransferzahlungen an Träger des öffentlichen Rechts	0,00	0,00	0,00
3432	Kapitaltransferzahlungen an Beteiligungen	0,00	0,00	0,00
3433	Kapitaltransferzahlungen an Unternehmen (Finanzunternehmen)	0,00	0,00	0,00
3434	Kapitaltransferzahlungen an Haushalte und Organisationen ohne Erwerbscharakter	0,00	0,00	0,00
3435	Kapitaltransferzahlungen an das Ausland	0,00	0,00	0,00
34	Summe Auszahlungen investive Gebarung	10.012,68	10.000,00	12,68
SA2	Saldo (2) Geldfluss aus der investiven Gebarung (33 – 34)	-7.512,68	-7.500,00	-12,68
SA3	Saldo (3) Nettofinanzierungssaldo (Saldo 1 + Saldo 2)	-37.195,08	-39.600,00	2.404,92
351	Einzahlungen aus der Aufnahme von Finanzschulden	0,00	0,00	0,00
3511	Einzahlungen aus empfangenen Darlehen von öffentlichen Körperschaften und Rechtsträgern	0,00	0,00	0,00
3512	Einzahlungen aus empfangenen Darlehen von Beteiligungen	0,00	0,00	0,00
3513	Einzahlungen aus empfangenen Darlehen von Unternehmen und privaten Haushalten	0,00	0,00	0,00
3514	Einzahlungen aus Finanzschulden (Finanzunternehmen)	0,00	0,00	0,00
3515	Einzahlungen aus Aufnahmen von Leasingverbindlichkeiten	0,00	0,00	0,00
353	Einzahlungen infolge eines Kapitaltausches bei derivativen Finanzinstrumenten mit Grundgeschäft	0,00	0,00	0,00
3530	Einzahlungen infolge eines Kapitaltausches bei derivativen Finanzinstrumenten mit Grundgeschäft	0,00	0,00	0,00

Wirtschaftsförderung (Gruppe 7)

MVAG	Mittelverwendungs- und aufbringungsgruppen (1. und 2. Ebene)	RA 2024	VA 2024	RA - VA
355	Einzahlungen aus dem Abgang von Finanzinstrumenten	0,00	0,00	0,00
3550	Einzahlungen aus dem Abgang von Finanzinstrumenten	0,00	0,00	0,00
35	Summe Einzahlungen aus der Finanzierungstätigkeit	0,00	0,00	0,00
361	Auszahlungen aus der Tilgung von Finanzschulden	0,00	0,00	0,00
3611	Auszahlungen aus empfangenen Darlehen von öffentlichen Körperschaften und Rechtsträgern	0,00	0,00	0,00
3612	Auszahlungen aus empfangenen Darlehen von Beteiligungen	0,00	0,00	0,00
3613	Auszahlungen aus empfangenen Darlehen von Unternehmen und privaten Haushalten	0,00	0,00	0,00
3614	Auszahlungen aus Finanzschulden	0,00	0,00	0,00
3615	Auszahlungen aus Rückzahlungen von Leasingverbindlichkeiten	0,00	0,00	0,00
363	Auszahlungen infolge eines Kapitaltausches bei derivativen Finanzinstrumenten mit Grundgeschäft	0,00	0,00	0,00
3630	Auszahlungen infolge eines Kapitaltausches bei derivativen Finanzinstrumenten mit Grundgeschäft	0,00	0,00	0,00
365	Auszahlungen für den Erwerb von Finanzinstrumenten	0,00	0,00	0,00
3650	Auszahlungen für den Erwerb von Finanzinstrumenten	0,00	0,00	0,00
36	Summe Auszahlungen aus der Finanzierungstätigkeit	0,00	0,00	0,00
SA4	Saldo (4) Geldfluss aus der Finanzierungstätigkeit (35 – 36)	0,00	0,00	0,00
SA5	Saldo (5) Geldfluss aus der voranschlagswirksamen Gebarung (Saldo 3 + Saldo 4)	-37.195,08	-39.600,00	2.404,92

Dienstleistungen (Gruppe 8)

MVAG	Mittelverwendungs- und aufbringungsgruppen (1. und 2. Ebene)	RA 2024	VA 2024	RA - VA
311	Einzahlungen aus operativer Verwaltungstätigkeit	922.667,93	929.800,00	-7.132,07
3111	Einzahlungen aus eigenen Abgaben	0,00	0,00	0,00
3112	Einzahlungen aus Ertragsanteilen	0,00	0,00	0,00
3113	Einzahlungen aus Gebühren	688.828,21	673.100,00	15.728,21
3114	Einzahlungen aus Leistungen	131.116,61	146.900,00	-15.783,39
3115	Einzahlungen aus Besitz und wirtschaftlicher Tätigkeit	29.377,88	30.300,00	-922,12
3116	Einzahlungen aus Veräußerung von geringwertigen Wirtschaftsgütern (GWG) und sonstige Einzahlungen	73.345,23	79.500,00	-6.154,77
312	Einzahlungen aus Transfers	44.552,56	47.600,00	-3.047,44
3121	Transferzahlungen von Trägern des öffentlichen Rechts	44.552,56	47.600,00	-3.047,44
3122	Transferzahlungen von Beteiligten	0,00	0,00	0,00
3123	Transferzahlungen von Unternehmen (inkl. Finanzunternehmen)	0,00	0,00	0,00
3124	Transferzahlungen von Haushalten und Organisationen ohne Erwerbscharakter	0,00	0,00	0,00
3125	Transferzahlungen vom Ausland	0,00	0,00	0,00
3126	Investitions- und Tilgungszuschüsse zwischen Unternehmungen und Betrieben der Gebietskörperschaft und der Gebietskörperschaft	0,00	0,00	0,00
313	Einzahlungen aus Finanzerträgen	0,00	0,00	0,00
3131	Einzahlungen aus Zinserträgen	0,00	0,00	0,00
3132	Einzahlungen aus Zinsen aus derivativen Finanzinstrumenten mit und ohne Grundgeschäft	0,00	0,00	0,00
3133	Einzahlungen aus Gewinnentnahmen von marktbestimmten Betrieben	0,00	0,00	0,00
3134	Sonstige Einzahlungen aus Finanzerträgen	0,00	0,00	0,00
3135	Einzahlungen aus Dividenden/Gewinnausschüttungen	0,00	0,00	0,00
31	Summe Einzahlungen operative Gebarung	967.220,49	977.400,00	-10.179,51
321	Auszahlungen aus Personalaufwand	426.293,68	428.600,00	-2.306,32
3211	Auszahlungen für Personalaufwand (Bezüge, Nebengebühren, und Mehrleistungsvergütungen)	339.637,79	341.600,00	-1.962,21
3212	Auszahlungen für gesetzliche und freiwillige Sozialaufwendungen	86.527,71	87.000,00	-472,29
3213	Auszahlungen aus sonstigem Personalaufwand	128,18	0,00	128,18
322	Auszahlungen aus Sachaufwand	286.459,09	324.300,00	-37.840,91
3221	Auszahlungen für Gebrauchs- und Verbrauchsgüter, Handelswaren	44.760,14	53.200,00	-8.439,86
3222	Auszahlungen für Verwaltungs- und Betriebsaufwand	53.766,35	57.400,00	-3.633,65
3223	Auszahlungen für Leasing- und Mietaufwand	76.002,38	75.300,00	702,38
3224	Auszahlungen für Instandhaltung	44.833,25	66.400,00	-21.566,75
3225	Sonstige Auszahlungen aus Sachaufwand	67.096,97	72.000,00	-4.903,03
3226	Auszahlungen aus der Inanspruchnahme von Haftungen	0,00	0,00	0,00
323	Auszahlungen aus Transfers	431.917,90	432.000,00	-82,10
3231	Transferzahlungen an Träger des öffentlichen Rechts	404.004,90	404.100,00	-95,10

Dienstleistungen (Gruppe 8)

MVAG	Mittelverwendungs- und aufbringungsgruppen (1. und 2. Ebene)	RA 2024	VA 2024	RA - VA
3232	Transferzahlungen an Beteiligungen	0,00	0,00	0,00
3233	Transferzahlungen an Unternehmen (inkl. Finanzunternehmen)	27.913,00	27.900,00	13,00
3234	Transferzahlungen an Haushalte und Organisationen ohne Erwerbscharakter	0,00	0,00	0,00
3235	Transferzahlungen an das Ausland	0,00	0,00	0,00
3236	Investitions- und Tilgungszuschüsse zwischen Unternehmungen und Betrieben der Gebietskörperschaft und der Gebietskörperschaft	0,00	0,00	0,00
324	Auszahlungen aus Finanzaufwand	90.468,72	93.100,00	-2.631,28
3241	Auszahlungen für Zinsen	90.468,72	93.100,00	-2.631,28
3242	Auszahlungen für Zinsen aus derivativen Finanzinstrumenten mit und ohne Grundgeschäft	0,00	0,00	0,00
3243	Auszahlungen aus Gewinnentnahmen von marktbestimmten Betrieben	0,00	0,00	0,00
3244	Sonstige Auszahlungen aus Finanzaufwendungen	0,00	0,00	0,00
32	Summe Auszahlungen operative Gebarung	1.235.139,39	1.278.000,00	-42.860,61
SA1	Saldo (1) Geldfluss aus der operativen Gebarung (31 – 32)	-267.918,90	-300.600,00	32.681,10
331	Einzahlungen aus der Investitionstätigkeit	262,50	0,00	262,50
3311	Einzahlungen aus der Veräußerung von immateriellem Vermögen	0,00	0,00	0,00
3312	Einzahlungen aus der Veräußerung von Grundstücken und Grundstückeinrichtungen	262,50	0,00	262,50
3313	Einzahlungen aus der Veräußerung von Gebäuden und Bauten	0,00	0,00	0,00
3314	Einzahlungen aus der Veräußerung von technischen Anlagen, Fahrzeugen und Maschinen	0,00	0,00	0,00
3315	Einzahlungen aus der Veräußerung von Amts-, Betriebs- und Geschäftsausstattung	0,00	0,00	0,00
3316	Einzahlungen aus der Veräußerung von Kulturgütern	0,00	0,00	0,00
3317	Einzahlungen aus der Veräußerung von Beteiligungen	0,00	0,00	0,00
3318	Einzahlungen aus der Veräußerung von kofinanzierten Schutzbauten	0,00	0,00	0,00
332	Einzahlungen aus der Rückzahlung von Darlehen sowie gewährten Vorschüssen	0,00	0,00	0,00
3321	Einzahlungen aus Darlehen an Träger des öffentlichen Rechts	0,00	0,00	0,00
3322	Einzahlungen aus Darlehen an Beteiligungen	0,00	0,00	0,00
3323	Einzahlungen aus Darlehen an Unternehmen und Haushalte	0,00	0,00	0,00
3325	Einzahlungen aus Vorschüssen und Anzahlungen	0,00	0,00	0,00
333	Einzahlungen aus Kapitaltransfers	58.349,23	50.200,00	8.149,23
3331	Kapitaltransferzahlungen von Trägern des öffentlichen Rechts	41.070,31	41.200,00	-129,69
3332	Kapitaltransferzahlungen von Beteiligungen	0,00	0,00	0,00
3333	Kapitaltransferzahlungen von Unternehmen	0,00	0,00	0,00
3334	Kapitaltransferzahlungen von Haushalten und Organisationen ohne Erwerbscharakter	17.278,92	9.000,00	8.278,92
3335	Kapitaltransferzahlungen vom Ausland	0,00	0,00	0,00

Dienstleistungen (Gruppe 8)

MVAG	Mittelverwendungs- und aufbringungsgruppen (1. und 2. Ebene)	RA 2024	VA 2024	RA - VA
33	Summe Einzahlungen investive Gebarung	58.611,73	50.200,00	8.411,73
341	Auszahlungen aus der Investitionstätigkeit	147.054,72	153.000,00	-5.945,28
3411	Auszahlungen für den Erwerb von immateriellem Vermögen	8.079,95	21.100,00	-13.020,05
3412	Auszahlungen für den Erwerb von Grundstücken und Grundstückseinrichtungen	56.127,45	55.900,00	227,45
3413	Auszahlungen für den Erwerb von Gebäuden und Bauten	60.299,19	54.000,00	6.299,19
3414	Auszahlungen für den Erwerb von technischen Anlagen, Fahrzeugen und Maschinen	310,37	500,00	-189,63
3415	Auszahlungen für den Erwerb von Amts-, Betriebs- und Geschäftsausstattung	22.237,76	21.500,00	737,76
3416	Auszahlungen für den Erwerb von Kulturgütern	0,00	0,00	0,00
3417	Auszahlungen für den Erwerb von Beteiligungen	0,00	0,00	0,00
3418	Auszahlungen für den Erwerb von kofinanzierten Schutzbauten	0,00	0,00	0,00
342	Auszahlungen aus der Gewährung von Darlehen sowie gewährten Vorschüssen	0,00	0,00	0,00
3421	Auszahlungen von Darlehen an Träger des öffentlichen Rechts	0,00	0,00	0,00
3422	Auszahlungen von Darlehen an Beteiligungen	0,00	0,00	0,00
3423	Auszahlungen von Darlehen an Unternehmen und Haushalte	0,00	0,00	0,00
3425	Auszahlungen von Vorschüssen und Anzahlungen	0,00	0,00	0,00
343	Auszahlungen aus Kapitaltransfers	0,00	0,00	0,00
3431	Kapitaltransferzahlungen an Träger des öffentlichen Rechts	0,00	0,00	0,00
3432	Kapitaltransferzahlungen an Beteiligungen	0,00	0,00	0,00
3433	Kapitaltransferzahlungen an Unternehmen (Finanzunternehmen)	0,00	0,00	0,00
3434	Kapitaltransferzahlungen an Haushalte und Organisationen ohne Erwerbscharakter	0,00	0,00	0,00
3435	Kapitaltransferzahlungen an das Ausland	0,00	0,00	0,00
34	Summe Auszahlungen investive Gebarung	147.054,72	153.000,00	-5.945,28
SA2	Saldo (2) Geldfluss aus der investiven Gebarung (33 – 34)	-88.442,99	-102.800,00	14.357,01
SA3	Saldo (3) Nettofinanzierungssaldo (Saldo 1 + Saldo 2)	-356.361,89	-403.400,00	47.038,11
351	Einzahlungen aus der Aufnahme von Finanzschulden	8.079,95	21.100,00	-13.020,05
3511	Einzahlungen aus empfangenen Darlehen von öffentlichen Körperschaften und Rechtsträgern	0,00	0,00	0,00
3512	Einzahlungen aus empfangenen Darlehen von Beteiligungen	0,00	0,00	0,00
3513	Einzahlungen aus empfangenen Darlehen von Unternehmen und privaten Haushalten	0,00	0,00	0,00
3514	Einzahlungen aus Finanzschulden (Finanzunternehmen)	8.079,95	21.100,00	-13.020,05
3515	Einzahlungen aus Aufnahmen von Leasingverbindlichkeiten	0,00	0,00	0,00
353	Einzahlungen infolge eines Kapitaltausches bei derivativen Finanzinstrumenten mit Grundgeschäft	0,00	0,00	0,00
3530	Einzahlungen infolge eines Kapitaltausches bei derivativen Finanzinstrumenten mit Grundgeschäft	0,00	0,00	0,00

Dienstleistungen (Gruppe 8)

MVAG	Mittelverwendungs- und aufbringungsgruppen (1. und 2. Ebene)	RA 2024	VA 2024	RA - VA
355	Einzahlungen aus dem Abgang von Finanzinstrumenten	0,00	0,00	0,00
3550	Einzahlungen aus dem Abgang von Finanzinstrumenten	0,00	0,00	0,00
35	Summe Einzahlungen aus der Finanzierungstätigkeit	8.079,95	21.100,00	-13.020,05
361	Auszahlungen aus der Tilgung von Finanzschulden	232.366,03	232.300,00	66,03
3611	Auszahlungen aus empfangenen Darlehen von öffentlichen Körperschaften und Rechtsträgern	45.847,21	45.800,00	47,21
3612	Auszahlungen aus empfangenen Darlehen von Beteiligungen	0,00	0,00	0,00
3613	Auszahlungen aus empfangenen Darlehen von Unternehmen und privaten Haushalten	0,00	0,00	0,00
3614	Auszahlungen aus Finanzschulden	186.518,82	186.500,00	18,82
3615	Auszahlungen aus Rückzahlungen von Leasingverbindlichkeiten	0,00	0,00	0,00
363	Auszahlungen infolge eines Kapitaltausches bei derivativen Finanzinstrumenten mit Grundgeschäft	0,00	0,00	0,00
3630	Auszahlungen infolge eines Kapitaltausches bei derivativen Finanzinstrumenten mit Grundgeschäft	0,00	0,00	0,00
365	Auszahlungen für den Erwerb von Finanzinstrumenten	0,00	0,00	0,00
3650	Auszahlungen für den Erwerb von Finanzinstrumenten	0,00	0,00	0,00
36	Summe Auszahlungen aus der Finanzierungstätigkeit	232.366,03	232.300,00	66,03
SA4	Saldo (4) Geldfluss aus der Finanzierungstätigkeit (35 – 36)	-224.286,08	-211.200,00	-13.086,08
SA5	Saldo (5) Geldfluss aus der voranschlagswirksamen Gebarung (Saldo 3 + Saldo 4)	-580.647,97	-614.600,00	33.952,03

Finanzwirtschaft (Gruppe 9)

MVAG	Mittelverwendungs- und aufbringungsgruppen (1. und 2. Ebene)	RA 2024	VA 2024	RA - VA
311	Einzahlungen aus operativer Verwaltungstätigkeit	2.187.825,78	2.155.100,00	32.725,78
3111	Einzahlungen aus eigenen Abgaben	467.201,40	444.200,00	23.001,40
3112	Einzahlungen aus Ertragsanteilen	1.720.624,38	1.710.900,00	9.724,38
3113	Einzahlungen aus Gebühren	0,00	0,00	0,00
3114	Einzahlungen aus Leistungen	0,00	0,00	0,00
3115	Einzahlungen aus Besitz und wirtschaftlicher Tätigkeit	0,00	0,00	0,00
3116	Einzahlungen aus Veräußerung von geringwertigen Wirtschaftsgütern (GWG) und sonstige Einzahlungen	0,00	0,00	0,00
312	Einzahlungen aus Transfers	712.312,59	673.000,00	39.312,59
3121	Transferzahlungen von Trägern des öffentlichen Rechts	711.097,25	671.800,00	39.297,25
3122	Transferzahlungen von Beteiligten	0,00	0,00	0,00
3123	Transferzahlungen von Unternehmen (inkl. Finanzunternehmen)	0,00	0,00	0,00
3124	Transferzahlungen von Haushalten und Organisationen ohne Erwerbscharakter	1.215,34	1.200,00	15,34
3125	Transferzahlungen vom Ausland	0,00	0,00	0,00
3126	Investitions- und Tilgungszuschüsse zwischen Unternehmungen und Betrieben der Gebietskörperschaft und der Gebietskörperschaft	0,00	0,00	0,00
313	Einzahlungen aus Finanzerträgen	2.681,48	2.500,00	181,48
3131	Einzahlungen aus Zinserträgen	2.681,48	2.500,00	181,48
3132	Einzahlungen aus Zinsen aus derivativen Finanzinstrumenten mit und ohne Grundgeschäft	0,00	0,00	0,00
3133	Einzahlungen aus Gewinnentnahmen von marktbestimmten Betrieben	0,00	0,00	0,00
3134	Sonstige Einzahlungen aus Finanzerträgen	0,00	0,00	0,00
3135	Einzahlungen aus Dividenden/Gewinnausschüttungen	0,00	0,00	0,00
31	Summe Einzahlungen operative Gebarung	2.902.819,85	2.830.600,00	72.219,85
321	Auszahlungen aus Personalaufwand	0,00	0,00	0,00
3211	Auszahlungen für Personalaufwand (Bezüge, Nebengebühren, und Mehrleistungsvergütungen)	0,00	0,00	0,00
3212	Auszahlungen für gesetzliche und freiwillige Sozialaufwendungen	0,00	0,00	0,00
3213	Auszahlungen aus sonstigem Personalaufwand	0,00	0,00	0,00
322	Auszahlungen aus Sachaufwand	111,00	100,00	11,00
3221	Auszahlungen für Verbrauchs- und Verbrauchsgüter, Handelswaren	0,00	0,00	0,00
3222	Auszahlungen für Verwaltungs- und Betriebsaufwand	0,00	0,00	0,00
3223	Auszahlungen für Leasing- und Mietaufwand	0,00	0,00	0,00
3224	Auszahlungen für Instandhaltung	0,00	0,00	0,00
3225	Sonstige Auszahlungen aus Sachaufwand	111,00	100,00	11,00
3226	Auszahlungen aus der Inanspruchnahme von Haftungen	0,00	0,00	0,00
323	Auszahlungen aus Transfers	5.990,14	6.200,00	-209,86
3231	Transferzahlungen an Träger des öffentlichen Rechts	5.990,14	6.200,00	-209,86

Finanzwirtschaft (Gruppe 9)

MVAG	Mittelverwendungs- und aufbringungsgruppen (1. und 2. Ebene)	RA 2024	VA 2024	RA - VA
3232	Transferzahlungen an Beteiligungen	0,00	0,00	0,00
3233	Transferzahlungen an Unternehmen (inkl. Finanzunternehmen)	0,00	0,00	0,00
3234	Transferzahlungen an Haushalte und Organisationen ohne Erwerbscharakter	0,00	0,00	0,00
3235	Transferzahlungen an das Ausland	0,00	0,00	0,00
3236	Investitions- und Tilgungszuschüsse zwischen Unternehmungen und Betrieben der Gebietskörperschaft und der Gebietskörperschaft	0,00	0,00	0,00
324	Auszahlungen aus Finanzaufwand	1.621,82	1.600,00	21,82
3241	Auszahlungen für Zinsen	0,00	0,00	0,00
3242	Auszahlungen für Zinsen aus derivativen Finanzinstrumenten mit und ohne Grundgeschäft	0,00	0,00	0,00
3243	Auszahlungen aus Gewinnentnahmen von marktbestimmten Betrieben	0,00	0,00	0,00
3244	Sonstige Auszahlungen aus Finanzaufwendungen	1.621,82	1.600,00	21,82
32	Summe Auszahlungen operative Gebarung	7.722,96	7.900,00	-177,04
SA1	Saldo (1) Geldfluss aus der operativen Gebarung (31 – 32)	2.895.096,89	2.822.700,00	72.396,89
331	Einzahlungen aus der Investitionstätigkeit	0,00	0,00	0,00
3311	Einzahlungen aus der Veräußerung von immateriellem Vermögen	0,00	0,00	0,00
3312	Einzahlungen aus der Veräußerung von Grundstücken und Grundstückeinrichtungen	0,00	0,00	0,00
3313	Einzahlungen aus der Veräußerung von Gebäuden und Bauten	0,00	0,00	0,00
3314	Einzahlungen aus der Veräußerung von technischen Anlagen, Fahrzeugen und Maschinen	0,00	0,00	0,00
3315	Einzahlungen aus der Veräußerung von Amts-, Betriebs- und Geschäftsausstattung	0,00	0,00	0,00
3316	Einzahlungen aus der Veräußerung von Kulturgütern	0,00	0,00	0,00
3317	Einzahlungen aus der Veräußerung von Beteiligungen	0,00	0,00	0,00
3318	Einzahlungen aus der Veräußerung von kofinanzierten Schutzbauten	0,00	0,00	0,00
332	Einzahlungen aus der Rückzahlung von Darlehen sowie gewährten Vorschüssen	0,00	0,00	0,00
3321	Einzahlungen aus Darlehen an Träger des öffentlichen Rechts	0,00	0,00	0,00
3322	Einzahlungen aus Darlehen an Beteiligungen	0,00	0,00	0,00
3323	Einzahlungen aus Darlehen an Unternehmen und Haushalte	0,00	0,00	0,00
3325	Einzahlungen aus Vorschüssen und Anzahlungen	0,00	0,00	0,00
333	Einzahlungen aus Kapitaltransfers	0,00	0,00	0,00
3331	Kapitaltransferzahlungen von Trägern des öffentlichen Rechts	0,00	0,00	0,00
3332	Kapitaltransferzahlungen von Beteiligungen	0,00	0,00	0,00
3333	Kapitaltransferzahlungen von Unternehmen	0,00	0,00	0,00
3334	Kapitaltransferzahlungen von Haushalten und Organisationen ohne Erwerbscharakter	0,00	0,00	0,00
3335	Kapitaltransferzahlungen vom Ausland	0,00	0,00	0,00

Finanzwirtschaft (Gruppe 9)

MVAG	Mittelverwendungs- und aufbringungsgruppen (1. und 2. Ebene)	RA 2024	VA 2024	RA - VA
33	Summe Einzahlungen investive Gebarung	0,00	0,00	0,00
341	Auszahlungen aus der Investitionstätigkeit	0,00	0,00	0,00
3411	Auszahlungen für den Erwerb von immateriellem Vermögen	0,00	0,00	0,00
3412	Auszahlungen für den Erwerb von Grundstücken und Grundstückseinrichtungen	0,00	0,00	0,00
3413	Auszahlungen für den Erwerb von Gebäuden und Bauten	0,00	0,00	0,00
3414	Auszahlungen für den Erwerb von technischen Anlagen, Fahrzeugen und Maschinen	0,00	0,00	0,00
3415	Auszahlungen für den Erwerb von Amts-, Betriebs- und Geschäftsausstattung	0,00	0,00	0,00
3416	Auszahlungen für den Erwerb von Kulturgütern	0,00	0,00	0,00
3417	Auszahlungen für den Erwerb von Beteiligungen	0,00	0,00	0,00
3418	Auszahlungen für den Erwerb von kofinanzierten Schutzbauten	0,00	0,00	0,00
342	Auszahlungen aus der Gewährung von Darlehen sowie gewährten Vorschüssen	0,00	0,00	0,00
3421	Auszahlungen von Darlehen an Träger des öffentlichen Rechts	0,00	0,00	0,00
3422	Auszahlungen von Darlehen an Beteiligungen	0,00	0,00	0,00
3423	Auszahlungen von Darlehen an Unternehmen und Haushalte	0,00	0,00	0,00
3425	Auszahlungen von Vorschüssen und Anzahlungen	0,00	0,00	0,00
343	Auszahlungen aus Kapitaltransfers	0,00	0,00	0,00
3431	Kapitaltransferzahlungen an Träger des öffentlichen Rechts	0,00	0,00	0,00
3432	Kapitaltransferzahlungen an Beteiligungen	0,00	0,00	0,00
3433	Kapitaltransferzahlungen an Unternehmen (Finanzunternehmen)	0,00	0,00	0,00
3434	Kapitaltransferzahlungen an Haushalte und Organisationen ohne Erwerbscharakter	0,00	0,00	0,00
3435	Kapitaltransferzahlungen an das Ausland	0,00	0,00	0,00
34	Summe Auszahlungen investive Gebarung	0,00	0,00	0,00
SA2	Saldo (2) Geldfluss aus der investiven Gebarung (33 – 34)	0,00	0,00	0,00
SA3	Saldo (3) Nettofinanzierungssaldo (Saldo 1 + Saldo 2)	2.895.096,89	2.822.700,00	72.396,89
351	Einzahlungen aus der Aufnahme von Finanzschulden	0,00	0,00	0,00
3511	Einzahlungen aus empfangenen Darlehen von öffentlichen Körperschaften und Rechtsträgern	0,00	0,00	0,00
3512	Einzahlungen aus empfangenen Darlehen von Beteiligungen	0,00	0,00	0,00
3513	Einzahlungen aus empfangenen Darlehen von Unternehmen und privaten Haushalten	0,00	0,00	0,00
3514	Einzahlungen aus Finanzschulden (Finanzunternehmen)	0,00	0,00	0,00
3515	Einzahlungen aus Aufnahmen von Leasingverbindlichkeiten	0,00	0,00	0,00
353	Einzahlungen infolge eines Kapitaltausches bei derivativen Finanzinstrumenten mit Grundgeschäft	0,00	0,00	0,00
3530	Einzahlungen infolge eines Kapitaltausches bei derivativen Finanzinstrumenten mit Grundgeschäft	0,00	0,00	0,00

Finanzwirtschaft (Gruppe 9)

MVAG	Mittelverwendungs- und aufbringungsgruppen (1. und 2. Ebene)	RA 2024	VA 2024	RA - VA
355	Einzahlungen aus dem Abgang von Finanzinstrumenten	0,00	0,00	0,00
3550	Einzahlungen aus dem Abgang von Finanzinstrumenten	0,00	0,00	0,00
35	Summe Einzahlungen aus der Finanzierungstätigkeit	0,00	0,00	0,00
361	Auszahlungen aus der Tilgung von Finanzschulden	0,00	0,00	0,00
3611	Auszahlungen aus empfangenen Darlehen von öffentlichen Körperschaften und Rechtsträgern	0,00	0,00	0,00
3612	Auszahlungen aus empfangenen Darlehen von Beteiligungen	0,00	0,00	0,00
3613	Auszahlungen aus empfangenen Darlehen von Unternehmen und privaten Haushalten	0,00	0,00	0,00
3614	Auszahlungen aus Finanzschulden	0,00	0,00	0,00
3615	Auszahlungen aus Rückzahlungen von Leasingverbindlichkeiten	0,00	0,00	0,00
363	Auszahlungen infolge eines Kapitaltausches bei derivativen Finanzinstrumenten mit Grundgeschäft	0,00	0,00	0,00
3630	Auszahlungen infolge eines Kapitaltausches bei derivativen Finanzinstrumenten mit Grundgeschäft	0,00	0,00	0,00
365	Auszahlungen für den Erwerb von Finanzinstrumenten	0,00	0,00	0,00
3650	Auszahlungen für den Erwerb von Finanzinstrumenten	0,00	0,00	0,00
36	Summe Auszahlungen aus der Finanzierungstätigkeit	0,00	0,00	0,00
SA4	Saldo (4) Geldfluss aus der Finanzierungstätigkeit (35 – 36)	0,00	0,00	0,00
SA5	Saldo (5) Geldfluss aus der voranschlagswirksamen Gebarung (Saldo 3 + Saldo 4)	2.895.096,89	2.822.700,00	72.396,89

Vermögenshaushalt (Anlage 1c)

AKTIVA		Code	Endbestand 31.12.2023	Endbestand 31.12.2024	Veränderung
A	Langfristiges Vermögen	10	16.038.292,44	18.579.185,74	2.540.893,30
A.I	Immaterielle Vermögenswerte	101	229.140,81	242.458,86	13.318,05
A.I.1	Immaterielle Vermögenswerte	1010	229.140,81	242.458,86	13.318,05
A.II	Sachanlagen	102	15.694.364,27	18.235.448,96	2.541.084,69
A.II.1	Grundstücke, Grundstückseinrichtungen und Infrastruktur	1021	3.577.713,14	3.477.317,31	-100.395,83
A.II.2	Gebäude und Bauten	1022	3.853.224,94	6.134.973,75	2.281.748,81
A.II.3	Wasser- und Abwasserbauten und -anlagen	1023	7.801.856,96	7.623.134,31	-178.722,65
A.II.4	Sonderanlagen	1024	36.196,56	86.886,83	50.690,27
A.II.5	Technische Anlagen, Fahrzeuge und Maschinen	1025	313.202,35	499.886,97	186.684,62
A.II.6	Amts-, Betriebs- und Geschäftsausstattung	1026	112.170,32	413.249,79	301.079,47
A.II.7	Kulturgüter	1027	0,00	0,00	0,00
A.II.8	Geleistete Anzahlungen für Anlagen und Anlagen in Bau	1028	0,00	0,00	0,00
A.II.9	Kofinanzierte Schutzbauten	1029	0,00	0,00	0,00
A.III	Aktive Finanzinstrumente/Langfristiges Finanzvermögen	103	0,00	0,00	0,00
A.III.1	Bis zur Endfälligkeit gehaltene Finanzinstrumente	1031	0,00	0,00	0,00
A.III.2	Zur Veräußerung verfügbare Finanzinstrumente	1032	0,00	0,00	0,00
A.III.3	Partizipations- und Hybridkapital	1033	0,00	0,00	0,00
A.III.4	Derivative Finanzinstrumente ohne Grundgeschäft	1034	0,00	0,00	0,00
A.IV	Beteiligungen	104	0,00	0,00	0,00
A.IV.1	Beteiligungen an verbundenen Unternehmen	1041	0,00	0,00	0,00
A.IV.2	Beteiligungen an assoziierten Unternehmen	1042	0,00	0,00	0,00
A.IV.3	Sonstige Beteiligungen	1043	0,00	0,00	0,00
A.IV.4	Verwaltete Einrichtungen, die der Kontrolle unterliegen	1044	0,00	0,00	0,00
A.V	Langfristige Forderungen	106	114.787,36	101.277,92	-13.509,44
A.V.1	Langfristige Forderungen aus Lieferungen und Leistungen	1061	0,00	0,00	0,00
A.V.2	Langfristige Forderungen aus gewährten Darlehen	1062	0,00	0,00	0,00
A.V.3	Sonstige langfristige Forderungen	1063	114.787,36	101.277,92	-13.509,44

AKTIVA		Code	Endbestand 31.12.2023	Endbestand 31.12.2024	Veränderung
B	Kurzfristiges Vermögen	11	928.763,56	561.582,87	-367.180,69
B.I	Kurzfristige Forderungen	113	142.667,89	96.643,31	-46.024,58
B.I.1	Kurzfristige Forderungen aus Lieferungen und Leistungen	1131	7.145,19	16.400,20	9.255,01
B.I.2	Kurzfristige Forderungen aus Abgaben	1132	77.075,90	70.393,29	-6.682,61
B.I.3	Sonstige kurzfristige Forderungen	1133	0,00	0,00	0,00
B.I.4	Sonstige kurzfristige Forderungen (nicht voranschlagswirksame Gebarung)	1134	58.446,80	9.849,82	-48.596,98
B.II	Vorräte	114	0,00	0,00	0,00
B.II.1	Vorräte	1141	0,00	0,00	0,00
B.II.2	Gegebene Anzahlungen auf Vorräte	1142	0,00	0,00	0,00
B.III	Liquide Mittel	115	786.095,67	464.939,56	-321.156,11
B.III.1	Kassa, Bankguthaben, Schecks	1151	567.171,79	244.533,86	-322.637,93
B.III.2	Zahlungsmittelreserven	1152	218.923,88	220.405,70	1.481,82
B.IV	Aktive Finanzinstrumente/Kurzfristiges Finanzvermögen	116	0,00	0,00	0,00
B.IV.1	Aktive Finanzinstrumente/Kurzfristiges Finanzvermögen	1160	0,00	0,00	0,00
B.V	Aktive Rechnungsabgrenzung	117	0,00	0,00	0,00
B.V.1	Aktive Rechnungsabgrenzung	1170	0,00	0,00	0,00
Summe Aktiva (10 + 11)			16.967.056,00	19.140.768,61	2.173.712,61

PASSIVA		Code	Endbestand 31.12.2023	Endbestand 31.12.2024	Veränderung
C	Nettovermögen (Ausgleichsposten)	12	9.207.200,73	8.898.001,30	-309.199,43
C.I	Saldo der Eröffnungsbilanz	121	8.530.560,49	8.530.560,49	0,00
C.I.1	Saldo der Eröffnungsbilanz	1210	8.530.560,49	8.530.560,49	0,00
C.II	Kumuliertes Nettoergebnis	122	192.769,01	-17.013,59	-209.782,60
C.II.1	Kumuliertes Nettoergebnis	1220	192.769,01	-17.013,59	-209.782,60
C.III	Haushaltsrücklagen	123	483.871,23	384.454,40	-99.416,83
C.III.1	Haushaltsrücklagen	1230	483.871,23	384.454,40	-99.416,83
C.IV	Neubewertungsrücklagen	124	0,00	0,00	0,00
C.IV.1	Neubewertungsrücklagen	1240	0,00	0,00	0,00
C.V	Fremdwährungsumrechnungsrücklagen	125	0,00	0,00	0,00
C.V.1	Fremdwährungsumrechnungsrücklagen	1250	0,00	0,00	0,00
D	Sonderposten Investitionszuschüsse (Kapitaltransfers)	13	3.081.470,94	3.171.463,30	89.992,36
D.I	Investitionszuschüsse	131	3.081.470,94	3.171.463,30	89.992,36
D.I.1	Investitionszuschüsse von Trägern öffentlichen Rechts	1311	1.886.961,40	1.938.329,07	51.367,67
D.I.2	Investitionszuschüsse von Beteiligungen	1312	0,00	0,00	0,00
D.I.3	Investitionszuschüsse von Übrigen	1313	1.194.509,54	1.233.134,23	38.624,69
E	Langfristige Fremdmittel	14	4.648.326,07	7.102.141,92	2.453.815,85
E.I	Langfristige Finanzschulden, netto	141	4.580.944,58	7.023.760,43	2.442.815,85
E.I.1	Langfristige Finanzschulden	1411	4.580.944,58	7.023.760,43	2.442.815,85
E.I.2	Langfristige Forderungen aus derivativen Finanzinstrumenten mit Grundgeschäft	1412	0,00	0,00	0,00
E.I.3	Langfristige Verbindlichkeiten aus derivativen Finanzinstrumenten mit Grundgeschäft	1413	0,00	0,00	0,00
E.II	Langfristige Verbindlichkeiten	142	0,00	0,00	0,00
E.II.1	Langfristige Verbindlichkeiten aus Lieferungen und Leistungen	1421	0,00	0,00	0,00
E.II.2	Leasingverbindlichkeiten	1422	0,00	0,00	0,00
E.II.3	Sonstige langfristige Verbindlichkeiten	1423	0,00	0,00	0,00

PASSIVA		Code	Endbestand 31.12.2023	Endbestand 31.12.2024	Veränderung
E.III	Langfristige Rückstellungen	143	67.381,49	78.381,49	11.000,00
E.III.1	Rückstellungen für Abfertigungen	1431	0,00	0,00	0,00
E.III.2	Rückstellungen für Jubiläumszuwendungen	1432	67.381,49	78.381,49	11.000,00
E.III.3	Rückstellungen für Haftungen	1433	0,00	0,00	0,00
E.III.4	Rückstellungen für Sanierungen von Altlasten	1434	0,00	0,00	0,00
E.III.5	Rückstellungen für Pensionen	1435	0,00	0,00	0,00
E.III.6	Sonstige langfristige Rückstellungen	1436	0,00	0,00	0,00
F	Kurzfristige Fremdmittel	15	30.058,26	-30.837,91	-60.896,17
F.I	Kurzfristige Finanzschulden, netto	151	0,00	0,00	0,00
F.I.1	Kurzfristige Finanzschulden	1511	0,00	0,00	0,00
F.I.2	Kurzfristige Forderungen aus derivativen Finanzinstrumenten mit Grundgeschäft	1512	0,00	0,00	0,00
F.I.3	Kurzfristige Verbindlichkeiten aus derivativen Finanzinstrumenten mit Grundgeschäft	1513	0,00	0,00	0,00
F.II	Kurzfristige Verbindlichkeiten	152	30.058,26	-30.837,91	-60.896,17
F.II.1	Kurzfristige Verbindlichkeiten aus Lieferungen und Leistungen	1521	19.566,92	-40.585,46	-60.152,38
F.II.2	Kurzfristige Verbindlichkeiten aus Abgaben	1522	0,00	0,00	0,00
F.II.3	Sonstige kurzfristige Verbindlichkeiten	1523	0,00	0,00	0,00
F.II.4	Sonstige kurzfristige Verbindlichkeiten (nicht voranschlagswirksame Gebarung)	1524	10.491,34	9.747,55	-743,79
F.III	Kurzfristige Rückstellungen	153	0,00	0,00	0,00
F.III.1	Rückstellungen für Prozesskosten	1531	0,00	0,00	0,00
F.III.2	Rückstellungen für ausstehende Rechnungen	1532	0,00	0,00	0,00
F.III.3	Rückstellungen für nicht konsumierte Urlaube	1533	0,00	0,00	0,00
F.III.4	Sonstige kurzfristige Rückstellungen	1534	0,00	0,00	0,00
F.IV	Passive Rechnungsabgrenzung	154	0,00	0,00	0,00
F.IV.1	Passive Rechnungsabgrenzung	1540	0,00	0,00	0,00
Summe Passiva (12 + 13 + 14 + 15)			16.967.056,00	19.140.768,61	2.173.712,61

Nettovermögensveränderungsrechnung (Anlage 1d)

Rechnungsabschluss 2024

Marktgemeinde Marbach an der Donau

Nettovermögensveränderungsrechnung (Anlage 1d)

Nettovermögensveränderungsrechnung	Saldo der Eröffnungsbilanz	Kumuliertes Nettoergebnis	Haushalts-rücklagen	Neubewertungs-rücklagen	Fremdwährungs-umrechnungs-rücklagen	Summe Nettovermögen
Nettovermögen zum 31.12.2023	8.530.560,49	192.769,01	483.871,23	0,00	0,00	9.207.200,73
1. Änderungen der Ansatz- und Bewertungsmethoden	0,00	0,00	XXXXXXXXXXXXXX	0,00	0,00	0,00
2. Nacherfassung von Vermögenswerten	0,00	0,00	0,00	0,00	0,00	0,00
3. Änderung der erstmaligen Eröffnungsbilanz (gem. § 38 Abs. 8)	0,00	0,00	0,00	0,00	0,00	0,00
Angepasstes Nettovermögen zum 31.12.2023	8.530.560,49	192.769,01	483.871,23	0,00	0,00	9.207.200,73
4. Veränderung aus der Bewertung von zur Veräußerung verfügbarer Finanzinstrumente	XXXXXXXXXXXXXX	XXXXXXXXXXXXXX	XXXXXXXXXXXXXX	0,00	XXXXXXXXXXXXXX	0,00
5. Veränderung aus der Bewertung von Beteiligungen	XXXXXXXXXXXXXX	XXXXXXXXXXXXXX	XXXXXXXXXXXXXX	0,00	XXXXXXXXXXXXXX	0,00
6. Veränderung aus der Umrechnung von Vermögen und Fremdmittel in fremder Währung	XXXXXXXXXXXXXX	XXXXXXXXXXXXXX	XXXXXXXXXXXXXX	XXXXXXXXXXXXXX	0,00	0,00
7. Veränderung aus Kapitalverminderungen und -erhöhungen	XXXXXXXXXXXXXX	0,00	0,00	0,00	0,00	0,00
Summe Nettoveränderung, die nicht in die Ergebnisrechnung eingegangen ist						
8. Nettoergebnis des Finanzjahres (SA0)	XXXXXXXXXXXXXX	-309.199,43	XXXXXXXXXXXXXX	XXXXXXXXXXXXXX	XXXXXXXXXXXXXX	-309.199,43
9. Haushaltsrücklagen (SA01)	XXXXXXXXXXXXXX	99.416,83	-99.416,83	XXXXXXXXXXXXXX	XXXXXXXXXXXXXX	0,00
Nettovermögen zum 31.12.2024	8.530.560,49	-17.013,59	384.454,40	0,00	0,00	8.898.001,30

Haushaltspotential (aufbauend auf der Ergebnisrechnung)

MVAG	Mittelverwendungs- und -aufbringungsgruppen	Mittelaufbringung	Mittelverwendung	Saldo
211	Erträge aus der operativen Verwaltungstätigkeit	3.390.134,82		
212	Erträge aus Transfers	1.012.804,47		
213	Finanzerträge	4.701,49		
Summe Erträge (SU 21)		4.407.640,78		
2117	Nicht finanzierungswirksame operative Erträge (Auflösung von Rückstellungen und Aktivierte Eigenleistungen)	-13.620,00		
2127	Nicht finanzierungswirksamer Transferertrag (Auflösung von Investitionszuschüssen)	-100.374,57		
2136	Sonstige nicht finanzierungswirksame Finanzerträge (Auflösung von RS Bewertung von Beteiligungen und aktiven Finanzinstrumenten)			
Nicht finanzwirksame Erträge		-113.994,57		
Finanzwirksame Erträge		4.293.646,21		
221	Personalaufwand		1.080.830,14	
222	Sachaufwand		1.802.749,92	
223	Transferaufwand		1.618.695,91	
224	Finanzaufwand		214.564,24	
Summe Aufwendungen (SU 22)			4.716.840,21	
2214	Nicht finanzierungswirksamer Personalaufwand (Dotierung RS für Abfertigungen, Jubiläum u. nicht konsumierte Urlaube)		-11.000,00	
2226	Nicht finanzierungswirksamer Sachaufwand (inkl. Abschreibungen, Dotierung von RS Prozess, ausstehende Rechnungen)		-686.835,61	
2237	Nicht finanzierungswirksamer Transferaufwand (Dotierungen von RS f. Pensionen)			
2245	Nicht finanzierungswirksamer Finanzaufwand (Wertberichtigungen zu Finanzinstrumenten, Aufwendungen aus der Bewertung von Beteiligungen)			
Nicht finanzwirksame Aufwendungen			-697.835,61	
Finanzwirksame Aufwendungen			4.019.004,60	
Finanzwirksames Ergebnis		4.293.646,21	4.019.004,60	274.641,61

MVAG	Mittelverwendungs- und -aufbringungsgruppen	Mittelaufbringung	Mittelverwendung	Saldo
332	Einzahlungen aus der Rückzahlung von Darlehen sowie gewährten Vorschüssen (ohne 332x mit Projektcode - Anzahlungen)			
1141	Vorräte (- Veränderung)			
1142	Gegebene Anzahlungen auf Vorräte (- Veränderung)			
1540	Passive Rechnungsabgrenzung			
	Einzahlungen der Kontengruppe 000-089, die keinem Projekt mit Projektcode 1 zugeordnet sind	2.620,00		
	Einzahlungen der Kontengruppe 30, die keinem Projekt mit Projektcode 1 zugeordnet sind	30.788,36		
	- Erträge der Kontogruppe 80 mit Projektcode 1			
2301	Entnahmen von Rücklagen endfälliger Darlehen (Kontengruppe 893)			
Jährliche wiederkehrende Einzahlungen		33.408,36		
36	Auszahlungen aus der Finanzierungstätigkeit (ohne Projektcode 1)		327.893,35	
2401	Zuweisung an Rücklagen endfälliger Darlehen (Kontengruppe 793)			
342	Auszahlungen aus der Gewährung von Darlehen sowie gewährten Vorschüssen (ohne 342x mit Projektcode - Anzahlungen)			
1141	Vorräte (+ Veränderung)			
1142	Gegebene Anzahlungen auf Vorräte (+ Veränderung)			
1170	Aktive Rechnungsabgrenzung			
	Auszahlungen (Investitionen) der Kontengruppe 000-083, die keinem Projekt mit Projektcode 1 zugeordnet sind		60.406,95	
Jährliche wiederkehrende Auszahlungen			388.300,30	
	Kontengruppe 871, KT der Ergebnisrechnung, mit Projektcode (BZ)	-19.166,50		
Summe Kapitaltransfers der Ergebnisrechnung		-19.166,50		
H1 Jährliches Haushaltspotential (Eigenmittel)		4.307.888,07	4.407.304,90	-99.416,83
H4VJ Haushaltspotential Vorjahr (Endbestand HP-RL Vorjahr, Konto 935077 = AB)				264.947,35
H2 verfügbares Haushaltspotential (Eigenmittel)				165.530,52

MVAG	Mittelverwendungs- und -aufbringungsgruppen	Mittelaufbringung	Mittelverwendung	Saldo
Information 1 - Berechnung der tatsächlichen Liquidität				
	im verfügbaren Haushaltspotential enthaltene Bedarfszuweisungen zur Liquiditätssteigerung aus Kontogruppe 871, KT der Ergebnisrechnung ohne Projektcode	440.000,00		
	tatsächlicher Liquiditätsbedarf ohne Rücklagenauflösung (Abgang)	-274.469,48		
2401	Zuweisungen an Haushaltsrücklagen (Kontengruppe 794)		441.096,74	
2401	Zuweisungen an Haushaltsrücklagen (Kontengruppe 795)			
Jährliche Aufwände für Rücklagen			441.096,74	
2301	Entnahmen von Haushaltsrücklagen (Kontengruppe 894)	439.614,92		
2301	Entnahmen von Haushaltsrücklagen (Kontengruppe 895)			
Jährliche RL-Erträge f. Investitionen (finanzw.)		439.614,92		
H3 verfügbares Haushaltspotential (Eigenmittel) nach finanzwirksamen Rücklagen		605.145,44	441.096,74	164.048,70
	- Zuweisungen und Umbuchungen an investive Vorhaben		110.315,11	-110.315,11
	+ Rückführungen und Umbuchungen von investiven Vorhaben	110.315,11		110.315,11
H4 kumuliertes Haushaltspotential (Eigenmittel) Endbestand		715.460,55	551.411,85	164.048,70
Information 2 - Abwicklungsbuchung				
H4VJ	Haushaltspotential Rücklage (HP-RL) Anfangsbestand (=Endbestand HP-RL Vorjahr Konto 935077)			264.947,35
	Abwicklung HP-RL (Eigenmittel) - Buchungsbetrag			-100.898,65
	Konto HP RL 935077, tatsächlicher Endbestand			164.048,70
	Kontrolle (H4 Berechnung zu HP-RL Konto)			0,00
Information 3 - Eigenmittel im Kassenbestand				
Kassenbestand "operativ"				
	Forderungen Teilsumme A			
	- Teilsummen a (kurzfristig) der Forderungen aus Beilage 3			80.334,43
	Verbindlichkeiten Teilsumme A			
	+ Teilsummen a (kurzfristig) der Verbindlichkeiten aus Beilage 3			1.891,43
Summe "Eigenmittel im Kassenbestand"				85.605,70

MVAG	Mittelverwendungs- und -aufbringungsgruppen	Mittelaufbringung	Mittelverwendung	Saldo
Information 4 - Zuführungen aus dem Detailnachweis				
Aufstellung aller Konten der KG 899 und KG 799 mit bzw. ohne PC				
	Summe ohne PC			0,00
5/612000/799	PC 1 000001		110.315,11	
6/163000/899	PC 1 000031	2.416,46		
6/269000/899	PC 1 000033	32.353,20		
6/710000/899	PC 1 000003	5.012,68		
6/817000/899	PC 1 000011	22.252,96		
6/820000/899	PC 1 000009	48.279,81		
	Summe mit PC	110.315,11	110.315,11	0,00

Ergebnis- und Finanzierungsrechnung Detailnachweis

		MVAG			Ergebnisrechnung			Finanzierungsrechnung		
		MVAG EH	MVAG FH	VCQU	RA 2024	VA 2024	RA - VA	RA 2024	VA 2024	RA - VA
0 Vertretungskörper und allgemeine Verwaltung										
00	Gewählte Gemeindeorgane									
000	Gewählte Gemeindeorgane									
000000	Gewählte Gemeindeorgane									
Operative Gebarung										
2/000000+868000	PENSIONSBEITRAG DES BÜRGERMEISTERS	2124	3124	16	7.163,92	7.100,00	63,92	7.163,92	7.100,00	63,92
SU 21 / 31	Summe Erträge / Einzahlungen operative Gebarung				7.163,92	7.100,00	63,92	7.163,92	7.100,00	63,92
1/000000-670000	VERSICHERUNGEN	2222	3222	24	1.159,44	1.200,00	-40,56	1.159,44	1.200,00	-40,56
1/000000-670100	DIENSTGEBERBEITRAG MANDATARE	2222	3222	24	3.011,29	3.000,00	11,29	3.011,29	3.000,00	11,29
1/000000-710000	ÖFFENTLICHE ABGABEN, OHNE GEBÜHREN GEMÄß FAG	2225	3225	24	142,20	100,00	42,20	142,20	100,00	42,20
1/000000-721000	BEZÜGE DER ORGANE	2225	3225	22	123.238,87	123.100,00	138,87	123.238,87	123.100,00	138,87
1/000000-723000	AMTSPAUSCHALIEN UND REPRÄSENTATIONSAUFWENDUNGE N	2225	3225	24	0,00	300,00	-300,00	0,00	300,00	-300,00
1/000000-728100	ANRECHNUNGSBETRAG FÜR BGM. AN DEN PENSIONSVERSICHERUNGSTRÄGER	2225	3225	24	11.486,15	11.500,00	-13,85	11.486,15	11.500,00	-13,85
1/000000-752000	TRANSFERS AN GEMEINDEN, GEMEINDEVERBÄNDE UND GEMEINDEFONDS, BGM.PENSION	2231	3231	26	16.534,32	16.600,00	-65,68	16.534,32	16.600,00	-65,68
1/000000-752100	TRANSFERS AN GEMEINDEN, GEMEINDEVERBÄNDE UND GEMEINDEFONDS, BEAMTEN- PENSION	2231	3231	26	52.524,44	51.900,00	624,44	52.524,44	51.900,00	624,44
1/000000-757000	SCHULUNG FUNKTIONÄRE	2234	3234	27	5.376,49	5.400,00	-23,51	5.376,49	5.400,00	-23,51
SU 22 / 32	Summe Aufwendungen / Auszahlungen operative Gebarung				213.473,20	213.100,00	373,20	213.473,20	213.100,00	373,20
SA 0 / SA 1	(0) Nettoergebnis (21 - 22) / (1) Geldfluss operative Gebarung (31 - 32)				-206.309,28	-206.000,00	-309,28	-206.309,28	-206.000,00	-309,28
SU 23	Summe Haushaltsrücklagen				0,00	0,00	0,00	0,00	0,00	0,00
SA00	Nettoergebnis nach Zuw./Entn. Haushaltsrücklagen (Saldo 0 +/- SU23)				-206.309,28	-206.000,00	-309,28			
Investive Gebarung										
SU 33	Summe Einzahlungen investive Gebarung							0,00	0,00	0,00
SU 34	Summe Auszahlungen investive Gebarung							0,00	0,00	0,00
SA2	Saldo (2) Geldfluss aus der Investiven Gebarung (33 - 34)							0,00	0,00	0,00
SA3	Saldo (3) Nettofinanzierungssaldo (Saldo 1 + Saldo 2)							-206.309,28	-206.000,00	-309,28
Finanzierungstätigkeit										
SU 35	Summe Einzahlungen aus der Finanzierungstätigkeit							0,00	0,00	0,00
SU 36	Summe Auszahlungen aus der Finanzierungstätigkeit							0,00	0,00	0,00

		MVAG			Ergebnisrechnung			Finanzierungsrechnung		
		EH	FH	VCQU	RA 2024	VA 2024	RA - VA	RA 2024	VA 2024	RA - VA
SA4	Saldo (4) Geldfluss aus der Finanzierungstätigkeit (35 – 36)							0,00	0,00	0,00
SA5	Saldo (5) Geldfluss aus der voranschlagswirksamen Gebarung (Saldo 3 + Saldo 4)							-206.309,28	-206.000,00	-309,28
01	Hauptverwaltung									
010	Zentralamt									
010000	GEMEINDEAMT									
Operative Gebarung										
2/010000+810000	NEBENERLÖSE WERBEEINSCHALTUNG GEMEINDEZEITUNG	2114	3114	13	10.475,00	6.900,00	3.575,00	6.940,00	6.900,00	40,00
2/010000+816000	KOSTENBEITRAG FÜR LEISTUNGEN DER WASSERVERSORGUNG	2114	3114	13	4.700,00	4.700,00	0,00	4.700,00	4.700,00	0,00
2/010000+816100	KOSTENBEITRAG FÜR LEISTUNGEN DER ABWASSERBESEITIGUNG	2114	3114	13	4.700,00	4.700,00	0,00	4.700,00	4.700,00	0,00
2/010000+816200	KOSTENBEITRAG FÜR SACHAUFWAND DER WASSERVERSORGUNG	2114	3114	13	1.500,00	1.500,00	0,00	1.500,00	1.500,00	0,00
2/010000+816300	KOSTENBEITRAG FÜR SACHAUFWAND DER ABWASSERBESEITIGUNG	2114	3114	13	1.500,00	1.500,00	0,00	1.500,00	1.500,00	0,00
2/010000+816400	KOSTENBEITRAG FÜR LEISTUNGEN FRIEDHOF	2114	3114	13	1.100,00	1.100,00	0,00	1.100,00	1.100,00	0,00
2/010000+816500	KOSTENBEITRAG FÜR SACHAUFWAND FRIEDHOF	2114	3114	13	300,00	300,00	0,00	300,00	300,00	0,00
2/010000+827000	KOSTENBEITRAG DES WASSERVERBANDES AN DIE SITZGEMEINDE VERWALTUNG	2116	3116	18	8.803,20	6.500,00	2.303,20	8.803,20	6.500,00	2.303,20
2/010000+829000	DRUCKSORTENVERKAUF	2116	3116	18	33,35	100,00	-66,65	33,35	100,00	-66,65
SU 21 / 31	Summe Erträge / Einzahlungen operative Gebarung				33.111,55	27.300,00	5.811,55	29.576,55	27.300,00	2.276,55
1/010000-400000	GERINGWERTIGE WIRTSCHAFTSGÜTER DES ANLAGEVERMÖGENS	2221	3221	23	615,72	1.000,00	-384,28	615,72	1.000,00	-384,28
1/010000-451000	BRENNSTOFFE	2221	3221	23	2.340,31	5.000,00	-2.659,69	2.340,31	5.000,00	-2.659,69
1/010000-454000	REINIGUNGSMITTEL	2221	3221	23	494,77	1.100,00	-605,23	494,77	1.100,00	-605,23
1/010000-456000	BÜROMATERIAL	2221	3221	23	5.835,75	6.000,00	-164,25	5.835,75	6.000,00	-164,25
1/010000-457000	GESETZBLÄTTER, GDE.ZEITUNG, FORMULARE	2221	3221	23	12.219,27	12.300,00	-80,73	12.219,27	12.300,00	-80,73
1/010000-510000	GELDBEZÜGE DER VERTRAGSBEDIENSTETEN DER VERWALTUNG	2211	3211	20	248.530,14	233.400,00	15.130,14	248.530,14	233.400,00	15.130,14
1/010000-521100	GELDBEZÜGE DER GANZJÄHRIG BESCHÄFTIGTEN ARBEITER	2211	3211	20	11.904,87	12.000,00	-95,13	11.904,87	12.000,00	-95,13

		MVAG			Ergebnisrechnung			Finanzierungsrechnung		
		EH	FH	VCQU	RA 2024	VA 2024	RA - VA	RA 2024	VA 2024	RA - VA
1/010000-580000	DGB ZUM AUSGLEICHSFONDS FÜR FAMILIENBEIHILFEN	2212	3212	20	6.984,03	7.300,00	-315,97	6.984,03	7.300,00	-315,97
1/010000-582000	DGB ZUR ALTERSSICHERUNG	2212	3212	20	48.920,16	52.800,00	-3.879,84	51.530,20	52.800,00	-1.269,80
1/010000-582100	MITARBEITERVORSORGE	2212	3212	20	2.369,06	2.700,00	-330,94	2.617,32	2.700,00	-82,68
1/010000-592000	Dotierung von Rückstellungen für Jubiläumswendungen	2214			7.600,00	3.200,00	4.400,00	0,00	0,00	0,00
1/010000-600000	ENERGIEBEZÜGE	2222	3222	24	1.209,96	1.200,00	9,96	1.209,96	1.200,00	9,96
1/010000-614000	INSTANDHALTUNG VON GEBÄUDEN UND BAUTEN	2224	3224		383,60	400,00	-16,40	383,60	400,00	-16,40
1/010000-616000	INSTANDHALTUNG VON MASCHINEN UND MASCHINELLEN ANLAGEN	2224	3224	24	2,06	400,00	-397,94	2,06	400,00	-397,94
1/010000-618000	INSTANDHALTUNG VON SONSTIGEN ANLAGEN	2224	3224	24	0,00	100,00	-100,00	0,00	100,00	-100,00
1/010000-630000	PORTO	2222	3222	24	5.652,42	5.500,00	152,42	5.652,42	5.500,00	152,42
1/010000-631000	TELEKOMMUNIKATIONSDIENSTE	2222	3222	24	3.933,93	3.700,00	233,93	3.933,93	3.700,00	233,93
1/010000-640000	RECHTSKOSTEN	2222	3222	24	0,00	500,00	-500,00	0,00	500,00	-500,00
1/010000-640100	BERATUNGSKOSTEN	2222	3222	24	322,22	1.000,00	-677,78	322,22	1.000,00	-677,78
1/010000-670000	VERSICHERUNGEN	2222	3222	24	3.261,69	3.300,00	-38,31	3.261,69	3.300,00	-38,31
1/010000-670100	ABFERTIGUNGSVERSICHERUNG FÜR BEDIENSTETE	2222	3222	24	2.519,34	2.500,00	19,34	2.519,34	2.500,00	19,34
1/010000-680000	Planmäßige Abschreibung	2226			8.107,11	4.700,00	3.407,11	0,00	0,00	0,00
1/010000-724000	REISEGEBÜHREN	2225	3225	24	561,24	600,00	-38,76	561,24	600,00	-38,76
1/010000-728000	ENTGELTE FÜR SONSTIGE LEISTUNGEN - SOFTWAREWARTUNG	2225	3225	24	21.414,36	20.900,00	514,36	21.414,36	20.900,00	514,36
1/010000-728100	ENTGELTE FÜR SONSTIGE LEISTUNGEN - LOHNVERRECHNUNG	2225	3225	24	963,45	1.100,00	-136,55	963,45	1.100,00	-136,55
1/010000-729000	SONSTIGE AUSGABEN	2225	3225	24	345,59	1.000,00	-654,41	345,59	1.000,00	-654,41
SU 22 / 32	Summe Aufwendungen / Auszahlungen operative Gebarung				396.491,05	383.700,00	12.791,05	383.642,24	375.800,00	7.842,24
SA 0 / SA 1	(0) Nettoergebnis (21 - 22) / (1) Geldfluss operative Gebarung (31 - 32)				-363.379,50	-356.400,00	-6.979,50	-354.065,69	-348.500,00	-5.565,69
SU 23	Summe Haushaltsrücklagen				0,00	0,00	0,00	0,00	0,00	0,00
SA00	Nettoergebnis nach Zuw./Entn. Haushaltsrücklagen (Saldo 0 +/- SU23)				-363.379,50	-356.400,00	-6.979,50			
Investive Gebarung										
SU 33	Summe Einzahlungen investive Gebarung							0,00	0,00	0,00
1/010000-042000	AMTSAUSSTATTUNG		3415	2 41	0,00	0,00	0,00	4.544,94	4.500,00	44,94
SU 34	Summe Auszahlungen investive Gebarung							4.544,94	4.500,00	44,94
SA2	Saldo (2) Geldfluss aus der Investiven Gebarung (33 - 34)							-4.544,94	-4.500,00	-44,94
SA3	Saldo (3) Nettofinanzierungssaldo (Saldo 1 + Saldo 2)							-358.610,63	-353.000,00	-5.610,63
Finanzierungstätigkeit										
SU 35	Summe Einzahlungen aus der Finanzierungstätigkeit							0,00	0,00	0,00
SU 36	Summe Auszahlungen aus der Finanzierungstätigkeit							0,00	0,00	0,00

		MVAG MVAG VCQU			Ergebnisrechnung			Finanzierungsrechnung		
		EH	FH		RA 2024	VA 2024	RA - VA	RA 2024	VA 2024	RA - VA
SA4	Saldo (4) Geldfluss aus der Finanzierungstätigkeit (35 – 36)							0,00	0,00	0,00
SA5	Saldo (5) Geldfluss aus der voranschlagswirksamen Gebarung (Saldo 3 + Saldo 4)							-358.610,63	-353.000,00	-5.610,63
019	Repräsentation									
019000	Repräsentationen									
Operative Gebarung										
SU 21 / 31	Summe Erträge / Einzahlungen operative Gebarung				0,00	0,00	0,00	0,00	0,00	0,00
1/019000-723000	REPRÄSENTATIONSAUSLAGEN	2225	3225	24	6.536,25	6.500,00	36,25	6.536,25	6.500,00	36,25
SU 22 / 32	Summe Aufwendungen / Auszahlungen operative Gebarung				6.536,25	6.500,00	36,25	6.536,25	6.500,00	36,25
SA 0 / SA 1	(0) Nettoergebnis (21 - 22) / (1) Geldfluss operative Gebarung (31 – 32)				-6.536,25	-6.500,00	-36,25	-6.536,25	-6.500,00	-36,25
SU 23	Summe Haushaltsrücklagen				0,00	0,00	0,00	0,00	0,00	0,00
SA00	Nettoergebnis nach Zuw./Entn. Haushaltsrücklagen (Saldo 0 +/- SU23)				-6.536,25	-6.500,00	-36,25			
Investive Gebarung										
SU 33	Summe Einzahlungen investive Gebarung							0,00	0,00	0,00
SU 34	Summe Auszahlungen investive Gebarung							0,00	0,00	0,00
SA2	Saldo (2) Geldfluss aus der Investiven Gebarung (33 – 34)							0,00	0,00	0,00
SA3	Saldo (3) Nettofinanzierungssaldo (Saldo 1 + Saldo 2)							-6.536,25	-6.500,00	-36,25
Finanzierungstätigkeit										
SU 35	Summe Einzahlungen aus der Finanzierungstätigkeit							0,00	0,00	0,00
SU 36	Summe Auszahlungen aus der Finanzierungstätigkeit							0,00	0,00	0,00
SA4	Saldo (4) Geldfluss aus der Finanzierungstätigkeit (35 – 36)							0,00	0,00	0,00
SA5	Saldo (5) Geldfluss aus der voranschlagswirksamen Gebarung (Saldo 3 + Saldo 4)							-6.536,25	-6.500,00	-36,25
02	Hauptverwaltung									
021	Statistisches Amt									
021000	Statistisches Amt									
Operative Gebarung										
2/021000+816000	ERSATZ F. STATIST. ERHEBUNGEN	2114	3114	13	225,11	200,00	25,11	225,11	200,00	25,11
SU 21 / 31	Summe Erträge / Einzahlungen operative Gebarung				225,11	200,00	25,11	225,11	200,00	25,11
SU 22 / 32	Summe Aufwendungen / Auszahlungen operative Gebarung				0,00	0,00	0,00	0,00	0,00	0,00
SA 0 / SA 1	(0) Nettoergebnis (21 - 22) / (1) Geldfluss operative Gebarung (31 – 32)				225,11	200,00	25,11	225,11	200,00	25,11
SU 23	Summe Haushaltsrücklagen				0,00	0,00	0,00	0,00	0,00	0,00
SA00	Nettoergebnis nach Zuw./Entn. Haushaltsrücklagen (Saldo 0 +/- SU23)				225,11	200,00	25,11			
Investive Gebarung										
SU 33	Summe Einzahlungen investive Gebarung							0,00	0,00	0,00
SU 34	Summe Auszahlungen investive Gebarung							0,00	0,00	0,00
SA2	Saldo (2) Geldfluss aus der Investiven Gebarung (33 – 34)							0,00	0,00	0,00

		MVAG			Ergebnisrechnung			Finanzierungsrechnung		
		EH	FH	VCQU	RA 2024	VA 2024	RA - VA	RA 2024	VA 2024	RA - VA
SA3	Saldo (3) Nettofinanzierungssaldo (Saldo 1 + Saldo 2)							225,11	200,00	25,11
Finanzierungstätigkeit										
SU 35	Summe Einzahlungen aus der Finanzierungstätigkeit							0,00	0,00	0,00
SU 36	Summe Auszahlungen aus der Finanzierungstätigkeit							0,00	0,00	0,00
SA4	Saldo (4) Geldfluss aus der Finanzierungstätigkeit (35 – 36)							0,00	0,00	0,00
SA5	Saldo (5) Geldfluss aus der voranschlagswirksamen Gebarung (Saldo 3 + Saldo 4)							225,11	200,00	25,11
022	Standesamt									
022000	Standesamt									
Operative Gebarung										
2/022000+827000	KOSTENBEITRAG AN SITZGEMEINDE	2116	3116	18	26.700,00	26.700,00	0,00	26.700,00	26.700,00	0,00
SU 21 / 31	Summe Erträge / Einzahlungen operative Gebarung				26.700,00	26.700,00	0,00	26.700,00	26.700,00	0,00
1/022000-752000	BEITRAG AN DEN STANDESAMTSVERBAND	2231	3231	26	6.969,97	7.000,00	-30,03	6.969,97	7.000,00	-30,03
SU 22 / 32	Summe Aufwendungen / Auszahlungen operative Gebarung				6.969,97	7.000,00	-30,03	6.969,97	7.000,00	-30,03
SA 0 / SA 1	(0) Nettoergebnis (21 - 22) / (1) Geldfluss operative Gebarung (31 – 32)				19.730,03	19.700,00	30,03	19.730,03	19.700,00	30,03
SU 23	Summe Haushaltsrücklagen				0,00	0,00	0,00	0,00	0,00	0,00
SA00	Nettoergebnis nach Zuw./Entn. Haushaltsrücklagen (Saldo 0 +/- SU23)				19.730,03	19.700,00	30,03			
Investive Gebarung										
SU 33	Summe Einzahlungen investive Gebarung							0,00	0,00	0,00
SU 34	Summe Auszahlungen investive Gebarung							0,00	0,00	0,00
SA2	Saldo (2) Geldfluss aus der Investiven Gebarung (33 – 34)							0,00	0,00	0,00
SA3	Saldo (3) Nettofinanzierungssaldo (Saldo 1 + Saldo 2)							19.730,03	19.700,00	30,03
Finanzierungstätigkeit										
SU 35	Summe Einzahlungen aus der Finanzierungstätigkeit							0,00	0,00	0,00
SU 36	Summe Auszahlungen aus der Finanzierungstätigkeit							0,00	0,00	0,00
SA4	Saldo (4) Geldfluss aus der Finanzierungstätigkeit (35 – 36)							0,00	0,00	0,00
SA5	Saldo (5) Geldfluss aus der voranschlagswirksamen Gebarung (Saldo 3 + Saldo 4)							19.730,03	19.700,00	30,03
024	Wahlamt									
024000	Wahlangelegenheiten									
Operative Gebarung										
2/024000+816000	KOSTENBEITRÄGE FÜR WAHLEN	2114	3114	13	2.900,56	1.200,00	1.700,56	2.900,56	1.200,00	1.700,56
SU 21 / 31	Summe Erträge / Einzahlungen operative Gebarung				2.900,56	1.200,00	1.700,56	2.900,56	1.200,00	1.700,56
1/024000-728000	KOSTEN DER WAHLEN	2225	3225	24	8.242,64	8.700,00	-457,36	8.242,64	8.700,00	-457,36
SU 22 / 32	Summe Aufwendungen / Auszahlungen operative Gebarung				8.242,64	8.700,00	-457,36	8.242,64	8.700,00	-457,36
SA 0 / SA 1	(0) Nettoergebnis (21 - 22) / (1) Geldfluss operative Gebarung (31 – 32)				-5.342,08	-7.500,00	2.157,92	-5.342,08	-7.500,00	2.157,92
SU 23	Summe Haushaltsrücklagen				0,00	0,00	0,00	0,00	0,00	0,00

		MVAG MVAG VCQU			Ergebnisrechnung			Finanzierungsrechnung		
		EH	FH		RA 2024	VA 2024	RA - VA	RA 2024	VA 2024	RA - VA
SA00	Nettoergebnis nach Zuw./Entn. Haushaltsrücklagen (Saldo 0 +/- SU23)				-5.342,08	-7.500,00	2.157,92			
Investive Gebarung										
SU 33	Summe Einzahlungen investive Gebarung							0,00	0,00	0,00
SU 34	Summe Auszahlungen investive Gebarung							0,00	0,00	0,00
SA2	Saldo (2) Geldfluss aus der Investiven Gebarung (33 – 34)							0,00	0,00	0,00
SA3	Saldo (3) Nettofinanzierungssaldo (Saldo 1 + Saldo 2)							-5.342,08	-7.500,00	2.157,92
Finanzierungstätigkeit										
SU 35	Summe Einzahlungen aus der Finanzierungstätigkeit							0,00	0,00	0,00
SU 36	Summe Auszahlungen aus der Finanzierungstätigkeit							0,00	0,00	0,00
SA4	Saldo (4) Geldfluss aus der Finanzierungstätigkeit (35 – 36)							0,00	0,00	0,00
SA5	Saldo (5) Geldfluss aus der voranschlagswirksamen Gebarung (Saldo 3 + Saldo 4)							-5.342,08	-7.500,00	2.157,92
029	Amtsgebäude									
029000	Amtsgebäude									
Operative Gebarung										
2/029000+811000	EINNAHMEN AUS VERMIETUNG	2115	3115	14	6.543,48	6.500,00	43,48	6.543,48	6.500,00	43,48
2/029000+828000	RÜCKERSÄTZE VON AUSGABEN BETRIEBSKOSTEN	2116	3116	18	1.896,44	1.900,00	-3,56	1.896,44	1.900,00	-3,56
SU 21 / 31	Summe Erträge / Einzahlungen operative Gebarung				8.439,92	8.400,00	39,92	8.439,92	8.400,00	39,92
1/029000-400000	GERINGWERTIGE WIRTSCHAFTSGÜTER	2221	3221	23	0,00	100,00	-100,00	0,00	100,00	-100,00
1/029000-600000	ENERGIEBEZÜGE	2222	3222	24	142,86	100,00	42,86	142,86	100,00	42,86
1/029000-614000	INSTANDHALTUNG DES GEBÄUDES	2224	3224	24	306,75	500,00	-193,25	306,75	500,00	-193,25
1/029000-616000	INSTANDHALTUNG VON MASCHINEN UND MASCHINELLEN ANLAGEN	2224	3224	24	430,09	400,00	30,09	430,09	400,00	30,09
1/029000-670000	VERSICHERUNGEN	2222	3222		1.828,01	1.800,00	28,01	1.828,01	1.800,00	28,01
1/029000-680000	Planmäßige Abschreibung	2226			3.786,92	3.800,00	-13,08	0,00	0,00	0,00
1/029000-710000	ÖFFENTLICHE ABGABEN	2225	3225	24	110,57	100,00	10,57	110,57	100,00	10,57
1/029000-711000	GEMEINDEABGABEN	2225	3225	24	3.405,84	3.500,00	-94,16	3.405,84	3.500,00	-94,16
1/029000-728000	ENTGELTE FÜR SONSTIGE LEISTUNGEN, RAUCHFANGKEHRER;	2225	3225		118,26	200,00	-81,74	118,26	200,00	-81,74
SU 22 / 32	Summe Aufwendungen / Auszahlungen operative Gebarung				10.129,30	10.500,00	-370,70	6.342,38	6.700,00	-357,62
SA 0 / SA 1	(0) Nettoergebnis (21 - 22) / (1) Geldfluss operative Gebarung (31 – 32)				-1.689,38	-2.100,00	410,62	2.097,54	1.700,00	397,54
SU 23	Summe Haushaltsrücklagen				0,00	0,00	0,00	0,00	0,00	0,00
SA00	Nettoergebnis nach Zuw./Entn. Haushaltsrücklagen (Saldo 0 +/- SU23)				-1.689,38	-2.100,00	410,62			
Investive Gebarung										
SU 33	Summe Einzahlungen investive Gebarung							0,00	0,00	0,00
SU 34	Summe Auszahlungen investive Gebarung							0,00	0,00	0,00
SA2	Saldo (2) Geldfluss aus der Investiven Gebarung (33 – 34)							0,00	0,00	0,00

		MVAG			Ergebnisrechnung			Finanzierungsrechnung		
		EH	FH	VCQU	RA 2024	VA 2024	RA - VA	RA 2024	VA 2024	RA - VA
SA3	Saldo (3) Nettofinanzierungssaldo (Saldo 1 + Saldo 2)							2.097,54	1.700,00	397,54
Finanzierungstätigkeit										
SU 35	Summe Einzahlungen aus der Finanzierungstätigkeit							0,00	0,00	0,00
SU 36	Summe Auszahlungen aus der Finanzierungstätigkeit							0,00	0,00	0,00
SA4	Saldo (4) Geldfluss aus der Finanzierungstätigkeit (35 – 36)							0,00	0,00	0,00
SA5	Saldo (5) Geldfluss aus der voranschlagswirksamen Gebarung (Saldo 3 + Saldo 4)							2.097,54	1.700,00	397,54
03	Bauverwaltung									
031	Amt für Raumordnung und Raumplanung									
031000	Raumordnung und Raumplanung									
Operative Gebarung										
2/031000+828000	RÜCKERSÄTZE VON AUFWENDUNGEN	2116	3116	18	0,00	2.500,00	-2.500,00	0,00	2.500,00	-2.500,00
SU 21 / 31	Summe Erträge / Einzahlungen operative Gebarung				0,00	2.500,00	-2.500,00	0,00	2.500,00	-2.500,00
SU 22 / 32	Summe Aufwendungen / Auszahlungen operative Gebarung				0,00	0,00	0,00	0,00	0,00	0,00
SA 0 / SA 1	(0) Nettoergebnis (21 - 22) / (1) Geldfluss operative Gebarung (31 – 32)				0,00	2.500,00	-2.500,00	0,00	2.500,00	-2.500,00
SU 23	Summe Haushaltsrücklagen				0,00	0,00	0,00	0,00	0,00	0,00
SA00	Nettoergebnis nach Zuw./Entn. Haushaltsrücklagen (Saldo 0 +/- SU23)				0,00	2.500,00	-2.500,00			
Investive Gebarung										
SU 33	Summe Einzahlungen investive Gebarung							0,00	0,00	0,00
1/031000-070000	AKTIVIERUNGSFÄHIGE RECHTE (IMMATERIELLE VERMÖGENSWERTE) FLÄCHENWIDMUNGSPLAN	3411	2		0,00	0,00	0,00	7.592,90	8.000,00	-407,10
SU 34	Summe Auszahlungen investive Gebarung							7.592,90	8.000,00	-407,10
SA2	Saldo (2) Geldfluss aus der Investiven Gebarung (33 – 34)							-7.592,90	-8.000,00	407,10
SA3	Saldo (3) Nettofinanzierungssaldo (Saldo 1 + Saldo 2)							-7.592,90	-5.500,00	-2.092,90
Finanzierungstätigkeit										
SU 35	Summe Einzahlungen aus der Finanzierungstätigkeit							0,00	0,00	0,00
SU 36	Summe Auszahlungen aus der Finanzierungstätigkeit							0,00	0,00	0,00
SA4	Saldo (4) Geldfluss aus der Finanzierungstätigkeit (35 – 36)							0,00	0,00	0,00
SA5	Saldo (5) Geldfluss aus der voranschlagswirksamen Gebarung (Saldo 3 + Saldo 4)							-7.592,90	-5.500,00	-2.092,90
032	Vermessungsamt									
032000	Vermessungswesen									
Operative Gebarung										
SU 21 / 31	Summe Erträge / Einzahlungen operative Gebarung				0,00	0,00	0,00	0,00	0,00	0,00

		MVAG MVAG VCQU			Ergebnisrechnung			Finanzierungsrechnung		
		EH	FH	VCQU	RA 2024	VA 2024	RA - VA	RA 2024	VA 2024	RA - VA
1/032000-728000	ENTGELTE FÜR SONSTIGE LEISTUNGEN	2225	3225	24	2.649,00	3.600,00	-951,00	2.649,00	3.600,00	-951,00
SU 22 / 32	Summe Aufwendungen / Auszahlungen operative Gebarung				2.649,00	3.600,00	-951,00	2.649,00	3.600,00	-951,00
SA 0 / SA 1	(0) Nettoergebnis (21 - 22) / (1) Geldfluss operative Gebarung (31 – 32)				-2.649,00	-3.600,00	951,00	-2.649,00	-3.600,00	951,00
SU 23	Summe Haushaltsrücklagen				0,00	0,00	0,00	0,00	0,00	0,00
SA00	Nettoergebnis nach Zuw./Entn. Haushaltsrücklagen (Saldo 0 +/- SU23)				-2.649,00	-3.600,00	951,00			
Investive Gebarung										
SU 33	Summe Einzahlungen investive Gebarung							0,00	0,00	0,00
SU 34	Summe Auszahlungen investive Gebarung							0,00	0,00	0,00
SA2	Saldo (2) Geldfluss aus der Investiven Gebarung (33 – 34)							0,00	0,00	0,00
SA3	Saldo (3) Nettofinanzierungssaldo (Saldo 1 + Saldo 2)							-2.649,00	-3.600,00	951,00
Finanzierungstätigkeit										
SU 35	Summe Einzahlungen aus der Finanzierungstätigkeit							0,00	0,00	0,00
SU 36	Summe Auszahlungen aus der Finanzierungstätigkeit							0,00	0,00	0,00
SA4	Saldo (4) Geldfluss aus der Finanzierungstätigkeit (35 – 36)							0,00	0,00	0,00
SA5	Saldo (5) Geldfluss aus der voranschlagswirksamen Gebarung (Saldo 3 + Saldo 4)							-2.649,00	-3.600,00	951,00
06	Sonstige Maßnahmen									
060	Beiträge an Verbände, Vereine oder sonstige Organisationen									
060000	Beiträge an Verbände, Vereine und sonstige Organisationen									
Operative Gebarung										
SU 21 / 31	Summe Erträge / Einzahlungen operative Gebarung				0,00	0,00	0,00	0,00	0,00	0,00
1/060000-726000	BEITRÄGE AN GEMEINDEVERTRETERVERBÄNDE	2225	3225	24	13.645,54	13.600,00	45,54	13.645,54	13.600,00	45,54
SU 22 / 32	Summe Aufwendungen / Auszahlungen operative Gebarung				13.645,54	13.600,00	45,54	13.645,54	13.600,00	45,54
SA 0 / SA 1	(0) Nettoergebnis (21 - 22) / (1) Geldfluss operative Gebarung (31 – 32)				-13.645,54	-13.600,00	-45,54	-13.645,54	-13.600,00	-45,54
SU 23	Summe Haushaltsrücklagen				0,00	0,00	0,00	0,00	0,00	0,00
SA00	Nettoergebnis nach Zuw./Entn. Haushaltsrücklagen (Saldo 0 +/- SU23)				-13.645,54	-13.600,00	-45,54			
Investive Gebarung										
SU 33	Summe Einzahlungen investive Gebarung							0,00	0,00	0,00
SU 34	Summe Auszahlungen investive Gebarung							0,00	0,00	0,00
SA2	Saldo (2) Geldfluss aus der Investiven Gebarung (33 – 34)							0,00	0,00	0,00
SA3	Saldo (3) Nettofinanzierungssaldo (Saldo 1 + Saldo 2)							-13.645,54	-13.600,00	-45,54
Finanzierungstätigkeit										
SU 35	Summe Einzahlungen aus der Finanzierungstätigkeit							0,00	0,00	0,00
SU 36	Summe Auszahlungen aus der Finanzierungstätigkeit							0,00	0,00	0,00
SA4	Saldo (4) Geldfluss aus der Finanzierungstätigkeit (35 – 36)							0,00	0,00	0,00

		MVAG			Ergebnisrechnung			Finanzierungsrechnung		
		EH	FH	VCQU	RA 2024	VA 2024	RA - VA	RA 2024	VA 2024	RA - VA
SA5	Saldo (5) Geldfluss aus der voranschlagswirksamen Gebarung (Saldo 3 + Saldo 4)							-13.645,54	-13.600,00	-45,54
062	Ehrungen und Auszeichnungen									
062000	Ehrungen und Auszeichnungen									
Operative Gebarung										
SU 21 / 31	Summe Erträge / Einzahlungen operative Gebarung				0,00	0,00	0,00	0,00	0,00	0,00
1/062000-728000	GRATULATIONEN	2225	3225	24	2.622,73	3.600,00	-977,27	2.622,73	3.600,00	-977,27
SU 22 / 32	Summe Aufwendungen / Auszahlungen operative Gebarung				2.622,73	3.600,00	-977,27	2.622,73	3.600,00	-977,27
SA 0 / SA 1	(0) Nettoergebnis (21 - 22) / (1) Geldfluss operative Gebarung (31 - 32)				-2.622,73	-3.600,00	977,27	-2.622,73	-3.600,00	977,27
SU 23	Summe Haushaltsrücklagen				0,00	0,00	0,00	0,00	0,00	0,00
SA00	Nettoergebnis nach Zuw./Entn. Haushaltsrücklagen (Saldo 0 +/- SU23)				-2.622,73	-3.600,00	977,27			
Investive Gebarung										
SU 33	Summe Einzahlungen investive Gebarung							0,00	0,00	0,00
SU 34	Summe Auszahlungen investive Gebarung							0,00	0,00	0,00
SA2	Saldo (2) Geldfluss aus der Investiven Gebarung (33 - 34)							0,00	0,00	0,00
SA3	Saldo (3) Nettofinanzierungssaldo (Saldo 1 + Saldo 2)							-2.622,73	-3.600,00	977,27
Finanzierungstätigkeit										
SU 35	Summe Einzahlungen aus der Finanzierungstätigkeit							0,00	0,00	0,00
SU 36	Summe Auszahlungen aus der Finanzierungstätigkeit							0,00	0,00	0,00
SA4	Saldo (4) Geldfluss aus der Finanzierungstätigkeit (35 - 36)							0,00	0,00	0,00
SA5	Saldo (5) Geldfluss aus der voranschlagswirksamen Gebarung (Saldo 3 + Saldo 4)							-2.622,73	-3.600,00	977,27
09	Personalbetreuung									
091	Personalausbildung und Personalfortbildung									
091000	PERSONALAUSBILDUNG U PERSONALFORTBILDUNG									
Operative Gebarung										
SU 21 / 31	Summe Erträge / Einzahlungen operative Gebarung				0,00	0,00	0,00	0,00	0,00	0,00
1/091000-728000	SCHULUNG DER BEDIENSTETEN	2225	3225	24	5.776,99	5.600,00	176,99	5.776,99	5.600,00	176,99
SU 22 / 32	Summe Aufwendungen / Auszahlungen operative Gebarung				5.776,99	5.600,00	176,99	5.776,99	5.600,00	176,99
SA 0 / SA 1	(0) Nettoergebnis (21 - 22) / (1) Geldfluss operative Gebarung (31 - 32)				-5.776,99	-5.600,00	-176,99	-5.776,99	-5.600,00	-176,99
SU 23	Summe Haushaltsrücklagen				0,00	0,00	0,00	0,00	0,00	0,00
SA00	Nettoergebnis nach Zuw./Entn. Haushaltsrücklagen (Saldo 0 +/- SU23)				-5.776,99	-5.600,00	-176,99			
Investive Gebarung										
SU 33	Summe Einzahlungen investive Gebarung							0,00	0,00	0,00
SU 34	Summe Auszahlungen investive Gebarung							0,00	0,00	0,00
SA2	Saldo (2) Geldfluss aus der Investiven Gebarung (33 - 34)							0,00	0,00	0,00
SA3	Saldo (3) Nettofinanzierungssaldo (Saldo 1 + Saldo 2)							-5.776,99	-5.600,00	-176,99

	MVAG		VCQU	Ergebnisrechnung			Finanzierungsrechnung		
	EH	FH		RA 2024	VA 2024	RA - VA	RA 2024	VA 2024	RA - VA
Finanzierungstätigkeit									
SU 35							0,00	0,00	0,00
	Summe Einzahlungen aus der Finanzierungstätigkeit								
SU 36							0,00	0,00	0,00
	Summe Auszahlungen aus der Finanzierungstätigkeit								
SA4							0,00	0,00	0,00
	Saldo (4) Geldfluss aus der Finanzierungstätigkeit (35 – 36)								
SA5							-5.776,99	-5.600,00	-176,99
	Saldo (5) Geldfluss aus der voranschlagswirksamen Gebarung (Saldo 3 + Saldo 4)								

		MVAG	MVAG	VCQU	Ergebnisrechnung			Finanzierungsrechnung		
		EH	FH		RA 2024	VA 2024	RA - VA	RA 2024	VA 2024	RA - VA
1 Öffentliche Ordnung und Sicherheit										
13	Sonderpolizei									
131	Bau- und Feuerpolizei									
131000	Bau- und Feuerpolizei									
Operative Gebarung										
2/131000+816000	ERSATZ DER SACHVERSTÄNDIGENHONORARE	2114	3114	13	6.240,00	7.000,00	-760,00	6.240,00	7.000,00	-760,00
SU 21 / 31	Summe Erträge / Einzahlungen operative Gebarung				6.240,00	7.000,00	-760,00	6.240,00	7.000,00	-760,00
1/131000-640000	SACHVERSTÄNDIGENHONORARE	2222	3222	24	8.640,00	8.000,00	640,00	8.640,00	8.000,00	640,00
SU 22 / 32	Summe Aufwendungen / Auszahlungen operative Gebarung				8.640,00	8.000,00	640,00	8.640,00	8.000,00	640,00
SA 0 / SA 1	(0) Nettoergebnis (21 - 22) / (1) Geldfluss operative Gebarung (31 - 32)				-2.400,00	-1.000,00	-1.400,00	-2.400,00	-1.000,00	-1.400,00
SU 23	Summe Haushaltsrücklagen				0,00	0,00	0,00	0,00	0,00	0,00
SA00	Nettoergebnis nach Zuw./Entn. Haushaltsrücklagen (Saldo 0 +/- SU23)				-2.400,00	-1.000,00	-1.400,00			
Investive Gebarung										
SU 33	Summe Einzahlungen investive Gebarung							0,00	0,00	0,00
SU 34	Summe Auszahlungen investive Gebarung							0,00	0,00	0,00
SA2	Saldo (2) Geldfluss aus der Investiven Gebarung (33 - 34)							0,00	0,00	0,00
SA3	Saldo (3) Nettofinanzierungssaldo (Saldo 1 + Saldo 2)							-2.400,00	-1.000,00	-1.400,00
Finanzierungstätigkeit										
SU 35	Summe Einzahlungen aus der Finanzierungstätigkeit							0,00	0,00	0,00
SU 36	Summe Auszahlungen aus der Finanzierungstätigkeit							0,00	0,00	0,00
SA4	Saldo (4) Geldfluss aus der Finanzierungstätigkeit (35 - 36)							0,00	0,00	0,00
SA5	Saldo (5) Geldfluss aus der voranschlagswirksamen Gebarung (Saldo 3 + Saldo 4)							-2.400,00	-1.000,00	-1.400,00
133	Veterinärpolizei									
133000	Veterinärpolizei									
Operative Gebarung										
2/133000+861000	TRANSFERS VON LÄNDERN - FÖRDERUNG KATZENKASTRATION	2121	3121	15	0,00	100,00	-100,00	0,00	100,00	-100,00
SU 21 / 31	Summe Erträge / Einzahlungen operative Gebarung				0,00	100,00	-100,00	0,00	100,00	-100,00
1/133000-413000	HUNDEMARKEN	2221	3221	23	0,00	100,00	-100,00	0,00	100,00	-100,00
1/133000-728000	ENTGELTE FÜR SONSTIGE LEISTUNGEN KATZENKASTRATION	2225	3225	24	0,00	200,00	-200,00	0,00	200,00	-200,00
SU 22 / 32	Summe Aufwendungen / Auszahlungen operative Gebarung				0,00	300,00	-300,00	0,00	300,00	-300,00
SA 0 / SA 1	(0) Nettoergebnis (21 - 22) / (1) Geldfluss operative Gebarung (31 - 32)				0,00	-200,00	200,00	0,00	-200,00	200,00
SU 23	Summe Haushaltsrücklagen				0,00	0,00	0,00	0,00	0,00	0,00
SA00	Nettoergebnis nach Zuw./Entn. Haushaltsrücklagen (Saldo 0 +/- SU23)				0,00	-200,00	200,00			

	MVAG	MVAG	VCQU	Ergebnisrechnung			Finanzierungsrechnung		
				EH	FH		RA 2024	VA 2024	RA - VA
Investive Gebarung									
SU 33							0,00	0,00	0,00
SU 34							0,00	0,00	0,00
SA2							0,00	0,00	0,00
SA3							0,00	-200,00	200,00
Finanzierungstätigkeit									
SU 35							0,00	0,00	0,00
SU 36							0,00	0,00	0,00
SA4							0,00	0,00	0,00
SA5							0,00	-200,00	200,00
16 Feuerwehrwesen									
163 Freiwillige Feuerwehren									
163000 Freiwillige Feuerwehren									
Operative Gebarung									
2/163000+813000				2127			4.518,44	1.300,00	3.218,44
6/163000+871000				2121	3121	1	16.666,50	16.600,00	66,50
2/163000+891000				2117			11.000,00	0,00	11.000,00
6/163000+899000				2116		1	2.416,46	8.400,00	-5.983,54
SU 21 / 31							34.601,40	26.300,00	8.301,40
1/163000-600000				2222	3222	24	7.661,73	7.700,00	-38,27
1/163000-631000				2222	3222	24	1.209,60	1.200,00	9,60
1/163000-650000				2241	3241		192,24	200,00	-7,76
1/163000-670000				2222	3222	24	4.779,73	4.800,00	-20,27
1/163000-680000				2226			24.233,00	19.200,00	5.033,00
1/163000-710000				2225	3225	24	220,90	100,00	120,90
1/163000-711000				2225	3225	24	1.257,96	1.300,00	-42,04
1/163000-728000				2225	3225	24	1.105,00	1.100,00	5,00
1/163000-729000				2225	3225	24	0,00	300,00	-300,00

		MVAG MVAG VCQU			Ergebnisrechnung			Finanzierungsrechnung		
		EH	FH		RA 2024	VA 2024	RA - VA	RA 2024	VA 2024	RA - VA
1/163000-757000	LAUFENDE TRANSFERS - SUBVENTION	2234	3234	27	7.600,00	7.600,00	0,00	7.600,00	7.600,00	0,00
SU 22 / 32	Summe Aufwendungen / Auszahlungen operative Gebarung				48.260,16	43.500,00	4.760,16	24.027,16	24.300,00	-272,84
SA 0 / SA 1	(0) Nettoergebnis (21 - 22) / (1) Geldfluss operative Gebarung (31 - 32)				-13.658,76	-17.200,00	3.541,24	-7.360,66	-7.700,00	339,34
SU 23	Summe Haushaltsrücklagen				0,00	0,00	0,00	0,00	0,00	0,00
SA00	Nettoergebnis nach Zuw./Entn. Haushaltsrücklagen (Saldo 0 +/- SU23)				-13.658,76	-17.200,00	3.541,24			
Investive Gebarung										
6/163000+040000	VERKAUF DES ALTEN FEUERWEHRFAHRZEUGES KLF 1		3314	1 31	0,00	0,00	0,00	11.000,00	0,00	11.000,00
6/163000+301000	KAPITALTRANSFERS VON NÖ LANDESFUERWEHRVERBAND		3331	1 33	0,00	0,00	0,00	65.500,00	65.500,00	0,00
6/163000+301100	KAPITALTRANSFERS VON LÄNDERN, ABT. IVW4, UMSATZSTEUER		3331	1 33	0,00	0,00	0,00	16.666,50	16.700,00	-33,50
SU 33	Summe Einzahlungen investive Gebarung							93.166,50	82.200,00	10.966,50
5/163000-040000	ANKAUF EINES HILFELEISTUNGSFAHRZEUGES		3414	1 41	0,00	0,00	0,00	222.249,46	217.200,00	5.049,46
SU 34	Summe Auszahlungen investive Gebarung							222.249,46	217.200,00	5.049,46
SA2	Saldo (2) Geldfluss aus der Investiven Gebarung (33 - 34)							-129.082,96	-135.000,00	5.917,04
SA3	Saldo (3) Nettofinanzierungssaldo (Saldo 1 + Saldo 2)							-136.443,62	-142.700,00	6.256,38
Finanzierungstätigkeit										
6/163000+346000	DARLEHENAUFNAHME		3514	1	0,00	0,00	0,00	110.000,00	110.000,00	0,00
SU 35	Summe Einzahlungen aus der Finanzierungstätigkeit							110.000,00	110.000,00	0,00
1/163000-346000	TILGUNG VON BANKDARLEHEN		3614		0,00	0,00	0,00	5.500,00	5.500,00	0,00
SU 36	Summe Auszahlungen aus der Finanzierungstätigkeit							5.500,00	5.500,00	0,00
SA4	Saldo (4) Geldfluss aus der Finanzierungstätigkeit (35 - 36)							104.500,00	104.500,00	0,00
SA5	Saldo (5) Geldfluss aus der voranschlagswirksamen Gebarung (Saldo 3 + Saldo 4)							-31.943,62	-38.200,00	6.256,38
17	Katastrophendienst									
179	Sonstige Einrichtungen und Maßnahmen									
179000	SONST. EINRICHTUNGEN UND MAßNAHMEN									
Operative Gebarung										
SU 21 / 31	Summe Erträge / Einzahlungen operative Gebarung				0,00	0,00	0,00	0,00	0,00	0,00
1/179000-757000	TRANSFERS AN PRIVATE ORGANISATIONEN OHNE ERWERBSZWECK, AUSBAU DES WARN- UND ALARMSYSTEMS	2234	3234	27	844,00	800,00	44,00	844,00	800,00	44,00
SU 22 / 32	Summe Aufwendungen / Auszahlungen operative Gebarung				844,00	800,00	44,00	844,00	800,00	44,00
SA 0 / SA 1	(0) Nettoergebnis (21 - 22) / (1) Geldfluss operative Gebarung (31 - 32)				-844,00	-800,00	-44,00	-844,00	-800,00	-44,00
SU 23	Summe Haushaltsrücklagen				0,00	0,00	0,00	0,00	0,00	0,00

		MVAG	MVAG	VCQU	Ergebnisrechnung			Finanzierungsrechnung		
		EH	FH		RA 2024	VA 2024	RA - VA	RA 2024	VA 2024	RA - VA
2 Unterricht, Erziehung, Sport und Wissenschaft										
21	Allgemeinbildender Unterricht									
210	Allgemeinbildende Pflichtschulen, gemeinsame Kosten									
210000	ALLG. PFLICHTSCHULEN GEMEINSAME KOSTEN									
Operative Gebarung										
SU 21 / 31	Summe Erträge / Einzahlungen operative Gebarung				0,00	0,00	0,00	0,00	0,00	0,00
1/210000-728000	ENTSCHÄDIGUNG F. MATRIKENFÜHRUNG	2225	3225	24	0,00	200,00	-200,00	0,00	200,00	-200,00
SU 22 / 32	Summe Aufwendungen / Auszahlungen operative Gebarung				0,00	200,00	-200,00	0,00	200,00	-200,00
SA 0 / SA 1	(0) Nettoergebnis (21 - 22) / (1) Geldfluss operative Gebarung (31 - 32)				0,00	-200,00	200,00	0,00	-200,00	200,00
SU 23	Summe Haushaltsrücklagen				0,00	0,00	0,00	0,00	0,00	0,00
SA00	Nettoergebnis nach Zuw./Entn. Haushaltsrücklagen (Saldo 0 +/- SU23)				0,00	-200,00	200,00			
Investive Gebarung										
SU 33	Summe Einzahlungen investive Gebarung							0,00	0,00	0,00
SU 34	Summe Auszahlungen investive Gebarung							0,00	0,00	0,00
SA2	Saldo (2) Geldfluss aus der Investiven Gebarung (33 - 34)							0,00	0,00	0,00
SA3	Saldo (3) Nettofinanzierungssaldo (Saldo 1 + Saldo 2)							0,00	-200,00	200,00
Finanzierungstätigkeit										
SU 35	Summe Einzahlungen aus der Finanzierungstätigkeit							0,00	0,00	0,00
SU 36	Summe Auszahlungen aus der Finanzierungstätigkeit							0,00	0,00	0,00
SA4	Saldo (4) Geldfluss aus der Finanzierungstätigkeit (35 - 36)							0,00	0,00	0,00
SA5	Saldo (5) Geldfluss aus der voranschlagswirksamen Gebarung (Saldo 3 + Saldo 4)							0,00	-200,00	200,00
211	Volksschulen									
211000	VOLKSSCHULE									
Operative Gebarung										
2/211000+810000	ESSENSBEITRÄGE NACHMITTAGSBETREUUNG	2114	3114	13	6.750,00	7.200,00	-450,00	6.665,00	7.200,00	-535,00
2/211000+810100	NEBENERLÖSE NACHMITTAGSBETREUUNG	2114	3114	13	12.608,00	13.000,00	-392,00	12.502,00	13.000,00	-498,00
2/211000+810200	ESSENSBEITRÄGE FERIENBETREUUNG	2114	3114	13	330,00	400,00	-70,00	411,00	400,00	11,00
2/211000+810300	NEBENERLÖSE FERIENBETREUUNG	2114	3114	13	2.460,00	2.500,00	-40,00	2.510,00	2.500,00	10,00
2/211000+861000	LAUFENDE TRANSFERZHLG. LAND SCHUL- u. KG-FONDS SANIERUNG	2121	3121	15	5.859,41	5.900,00	-40,59	5.859,41	5.900,00	-40,59
2/211000+861100	TRANSFERS VON LÄNDERN NACHMITTAGSBETREUUNG	2121	3121	15	9.000,00	9.000,00	0,00	9.000,00	9.000,00	0,00
SU 21 / 31	Summe Erträge / Einzahlungen operative Gebarung				37.007,41	38.000,00	-992,59	36.947,41	38.000,00	-1.052,59

		MVAG			Ergebnisrechnung			Finanzierungsrechnung		
		EH	FH	VCQU	RA 2024	VA 2024	RA - VA	RA 2024	VA 2024	RA - VA
1/211000-400000	GERINGWERTIGE WIRTSCHAFTSGÜTER DES ANLAGEVERMÖGENS	2221	3221	23	459,21	1.500,00	-1.040,79	459,21	1.500,00	-1.040,79
1/211000-430000	ESSEN NACHMITTAGSBETREUUNG	2221	3221	23	7.891,33	8.500,00	-608,67	7.891,33	8.500,00	-608,67
1/211000-451000	BEHEIZUNG	2221	3221	23	8.620,70	9.000,00	-379,30	8.620,70	9.000,00	-379,30
1/211000-454000	REINIGUNGSMATERIAL	2221	3221	23	1.190,10	1.300,00	-109,90	1.190,10	1.300,00	-109,90
1/211000-456000	BÜROMATERIAL	2221	3221	23	5.035,41	4.000,00	1.035,41	5.035,41	4.000,00	1.035,41
1/211000-457000	GESETZBLÄTTER, ZEITSCHRIFTEN, FORMULARE	2221	3221	23	1.479,19	1.600,00	-120,81	1.479,19	1.600,00	-120,81
1/211000-459000	SONSTIGE VERBRAUCHSGÜTER	2221	3221	23	291,83	300,00	-8,17	291,83	300,00	-8,17
1/211000-521000	GELDBEZÜGE DER GANZJÄHRIGEN ARBEITER	2211	3211	20	33.696,36	33.100,00	596,36	33.696,36	33.100,00	596,36
1/211000-523000	BEZÜGE NICHT GANZJ. ARBEITER (AUSHILFEN)	2211	3211	20	1.990,00	2.500,00	-510,00	1.990,00	2.500,00	-510,00
1/211000-564000	VERGÜTUNG FÜR NEBENTÄTIGKEIT NACHMITTAGSBETREUUNG	2211	3211	20	45.304,08	43.500,00	1.804,08	45.304,08	43.500,00	1.804,08
1/211000-564100	VERGÜTUNG FÜR NEBENTÄTIGKEIT FERIEBETREUUNG	2211	3211	20	8.507,00	8.500,00	7,00	8.507,00	8.500,00	7,00
1/211000-580000	DGB ZUM AUGLEICHSFONDS FÜR FAMILIENBEIHILFEN	2212	3212	20	863,52	1.000,00	-136,48	863,52	1.000,00	-136,48
1/211000-582000	DGB ZUR ALTERSSICHERUNG	2212	3212	20	6.697,60	7.100,00	-402,40	7.173,19	7.100,00	73,19
1/211000-582100	MITARBEITERVORSOGE	2212	3212	20	515,59	500,00	15,59	551,88	500,00	51,88
1/211000-592000	Dotierung von Rückstellungen für Jubiläumszuwendungen	2214			100,00	500,00	-400,00	0,00	0,00	0,00
1/211000-600000	ENERGIEBEZÜGE	2222	3222	24	6.350,86	6.400,00	-49,14	6.350,86	6.400,00	-49,14
1/211000-614000	INSTANDHALTUNG VON GEBÄUDEN	2224	3224	24	3.020,15	4.500,00	-1.479,85	3.020,15	4.500,00	-1.479,85
1/211000-618000	INSTANDHALTUNG VON SONSTIGEN ANLAGEN	2224	3224	24	471,00	700,00	-229,00	471,00	700,00	-229,00
1/211000-630000	PORTOGEBÜHREN	2222	3222	24	0,00	100,00	-100,00	0,00	100,00	-100,00
1/211000-631000	TELEFONGEBÜHREN	2222	3222	24	1.437,23	1.300,00	137,23	1.437,23	1.300,00	137,23
1/211000-680000	Planmäßige Abschreibung	2226			58.359,00	58.100,00	259,00	0,00	0,00	0,00
1/211000-700000	MIETZINS GWSG AMSTETTEN UMBAU	2223	3223	24	198.456,02	198.500,00	-43,98	198.456,02	198.500,00	-43,98
1/211000-700100	MIETE KOCHGERÄTE NACHMITTAGSBETREUUNG	2223	3223	24	702,00	700,00	2,00	702,00	700,00	2,00
1/211000-710000	ÖFFENTLICHE ABGABEN	2225	3225	24	35,20	100,00	-64,80	35,20	100,00	-64,80
1/211000-711000	GEMEINDEABGABEN	2225	3225	24	7.432,57	7.500,00	-67,43	7.432,57	7.500,00	-67,43
1/211000-728000	ENTGELTE FÜR SONSTIGE LEISTUNGEN, RAUCHFANGKEHRER;	2225	3225	24	950,55	1.200,00	-249,45	950,55	1.200,00	-249,45
1/211000-728100	ENTGELTE FÜR SONSTIGE LEISTUNGEN - SCHULUNTERSUCHUNG	2225	3225	24	1.505,27	1.200,00	305,27	1.505,27	1.200,00	305,27

		MVAG MVAG VCQU			Ergebnisrechnung			Finanzierungsrechnung		
		EH	FH	VCQU	RA 2024	VA 2024	RA - VA	RA 2024	VA 2024	RA - VA
1/211000-728200	ENTGELTE FÜR SONSTIGE LEISTUNGEN - LOHNVERRECHNUNG	2225	3225	24	300,28	300,00	0,28	300,28	300,00	0,28
1/211000-729000	SONSTIGE AUSGABEN, AUSFLUG	2225	3225	24	988,12	1.100,00	-111,88	988,12	1.100,00	-111,88
1/211000-757000	LAUFENDE TRANSFERZAHLUNGEN GWSG AMSTETTEN SANIERUNG	2234	3234	27	5.859,41	5.900,00	-40,59	5.859,41	5.900,00	-40,59
SU 22 / 32	Summe Aufwendungen / Auszahlungen operative Gebarung				408.509,58	410.500,00	-1.990,42	350.562,46	351.900,00	-1.337,54
SA 0 / SA 1	(0) Nettoergebnis (21 - 22) / (1) Geldfluss operative Gebarung (31 - 32)				-371.502,17	-372.500,00	997,83	-313.615,05	-313.900,00	284,95
SU 23	Summe Haushaltsrücklagen				0,00	0,00	0,00	0,00	0,00	0,00
SA00	Nettoergebnis nach Zuw./Entn. Haushaltsrücklagen (Saldo 0 +/- SU23)				-371.502,17	-372.500,00	997,83			
Investive Gebarung										
SU 33	Summe Einzahlungen investive Gebarung							0,00	0,00	0,00
1/211000-042000	AMTSAUSSTATTUNG		3415	2 41	0,00	0,00	0,00	1.130,70	1.200,00	-69,30
SU 34	Summe Auszahlungen investive Gebarung							1.130,70	1.200,00	-69,30
SA2	Saldo (2) Geldfluss aus der Investiven Gebarung (33 - 34)							-1.130,70	-1.200,00	69,30
SA3	Saldo (3) Nettofinanzierungssaldo (Saldo 1 + Saldo 2)							-314.745,75	-315.100,00	354,25
Finanzierungstätigkeit										
SU 35	Summe Einzahlungen aus der Finanzierungstätigkeit							0,00	0,00	0,00
SU 36	Summe Auszahlungen aus der Finanzierungstätigkeit							0,00	0,00	0,00
SA4	Saldo (4) Geldfluss aus der Finanzierungstätigkeit (35 - 36)							0,00	0,00	0,00
SA5	Saldo (5) Geldfluss aus der voranschlagswirksamen Gebarung (Saldo 3 + Saldo 4)							-314.745,75	-315.100,00	354,25
212	Mittelschulen									
212000	Mittelschulen									
Operative Gebarung										
SU 21 / 31	Summe Erträge / Einzahlungen operative Gebarung				0,00	0,00	0,00	0,00	0,00	0,00
1/212000-752000	LAUFENDE TRANSFERZAHLUNGEN SCHULUMLAGEN	2231	3231	26	117.572,38	117.600,00	-27,62	117.572,38	117.600,00	-27,62
SU 22 / 32	Summe Aufwendungen / Auszahlungen operative Gebarung				117.572,38	117.600,00	-27,62	117.572,38	117.600,00	-27,62
SA 0 / SA 1	(0) Nettoergebnis (21 - 22) / (1) Geldfluss operative Gebarung (31 - 32)				-117.572,38	-117.600,00	27,62	-117.572,38	-117.600,00	27,62
SU 23	Summe Haushaltsrücklagen				0,00	0,00	0,00	0,00	0,00	0,00
SA00	Nettoergebnis nach Zuw./Entn. Haushaltsrücklagen (Saldo 0 +/- SU23)				-117.572,38	-117.600,00	27,62			
Investive Gebarung										
SU 33	Summe Einzahlungen investive Gebarung							0,00	0,00	0,00
SU 34	Summe Auszahlungen investive Gebarung							0,00	0,00	0,00
SA2	Saldo (2) Geldfluss aus der Investiven Gebarung (33 - 34)							0,00	0,00	0,00
SA3	Saldo (3) Nettofinanzierungssaldo (Saldo 1 + Saldo 2)							-117.572,38	-117.600,00	27,62
Finanzierungstätigkeit										
SU 35	Summe Einzahlungen aus der Finanzierungstätigkeit							0,00	0,00	0,00

	MVAG	MVAG	VCQU	Ergebnisrechnung			Finanzierungsrechnung			
				EH	FH	RA 2024	VA 2024	RA - VA	RA 2024	VA 2024
SU 36								0,00	0,00	0,00
SA4								0,00	0,00	0,00
SA5								-117.572,38	-117.600,00	27,62
213										
213000										
Operative Gebarung										
SU 21 / 31						0,00	0,00	0,00	0,00	0,00
1/213000-752000						35.444,67	35.400,00	44,67	35.444,67	35.400,00
SU 22 / 32						35.444,67	35.400,00	44,67	35.444,67	35.400,00
SA 0 / SA 1						-35.444,67	-35.400,00	-44,67	-35.444,67	-35.400,00
SU 23						0,00	0,00	0,00	0,00	0,00
SA00						-35.444,67	-35.400,00	-44,67		
Investive Gebarung										
SU 33								0,00	0,00	0,00
SU 34								0,00	0,00	0,00
SA2								0,00	0,00	0,00
SA3								-35.444,67	-35.400,00	-44,67
Finanzierungstätigkeit										
SU 35								0,00	0,00	0,00
SU 36								0,00	0,00	0,00
SA4								0,00	0,00	0,00
SA5								-35.444,67	-35.400,00	-44,67
219										
219000										
Operative Gebarung										
SU 21 / 31						0,00	0,00	0,00	0,00	0,00
1/219000-757000						0,00	200,00	-200,00	0,00	200,00
SU 22 / 32						0,00	200,00	-200,00	0,00	200,00
SA 0 / SA 1						0,00	-200,00	200,00	0,00	-200,00
SU 23						0,00	0,00	0,00	0,00	0,00
SA00						0,00	-200,00	200,00		
Investive Gebarung										
SU 33								0,00	0,00	0,00

	MVAG	MVAG	VCQU	Ergebnisrechnung			Finanzierungsrechnung			
				EH	FH		RA 2024	VA 2024	RA - VA	RA 2024
SU 34								0,00	0,00	0,00
SA2								0,00	0,00	0,00
SA3								0,00	-200,00	200,00
Finanzierungstätigkeit										
SU 35								0,00	0,00	0,00
SU 36								0,00	0,00	0,00
SA4								0,00	0,00	0,00
SA5								0,00	-200,00	200,00
22 Berufsbildender Unterricht; Anstalten der Bildung für Lehrerinnen und Lehrer sowie Erzieherinnen und Erzieher										
220 Berufsbildende Pflichtschulen										
220000 Berufsbildende Pflichtschulen										
Operative Gebarung										
SU 21 / 31								0,00	0,00	0,00
1/220000-751000	BERUFSSCHULERHALTUNGSBEITRA	2231	3231	26	16.700,00	20.100,00	-3.400,00	16.700,00	20.100,00	-3.400,00
	G									
SU 22 / 32					16.700,00	20.100,00	-3.400,00	16.700,00	20.100,00	-3.400,00
SA 0 / SA 1					-16.700,00	-20.100,00	3.400,00	-16.700,00	-20.100,00	3.400,00
SU 23					0,00	0,00	0,00	0,00	0,00	0,00
SA00					-16.700,00	-20.100,00	3.400,00			
Investive Gebarung										
SU 33								0,00	0,00	0,00
SU 34								0,00	0,00	0,00
SA2								0,00	0,00	0,00
SA3								-16.700,00	-20.100,00	3.400,00
Finanzierungstätigkeit										
SU 35								0,00	0,00	0,00
SU 36								0,00	0,00	0,00
SA4								0,00	0,00	0,00
SA5								-16.700,00	-20.100,00	3.400,00
24 Vorschulische Erziehung										
240 Kindergärten										
240000 Kindergärten										
Operative Gebarung										
2/240000+810000	ELTERNBEITRÄGE MARBACH	2114	3114	13	1.566,35	1.600,00	-33,65	1.566,35	1.600,00	-33,65

		MVAG			Ergebnisrechnung			Finanzierungsrechnung		
		EH	FH	VCQU	RA 2024	VA 2024	RA - VA	RA 2024	VA 2024	RA - VA
2/240000+810010	ELTERNBEITRAG BLAUE GRUPPE I	2114	3114		862,81	1.000,00	-137,19	862,81	1.000,00	-137,19
2/240000+810011	ELTERNBEITRAG GRÜNE GRUPPE II	2114	3114		1.261,03	1.400,00	-138,97	1.353,95	1.400,00	-46,05
2/240000+810012	ELTERNBEITRAG ROTE GRUPPE III	2114	3114		1.393,77	1.600,00	-206,23	1.387,57	1.600,00	-212,43
2/240000+810013	ELTERNBEITRAG GELBE GRUPPE IV	2114	3114		716,80	800,00	-83,20	716,80	800,00	-83,20
2/240000+810014	ELTERNBEITRAG GRUPPE TBE	2114	3114		199,11	200,00	-0,89	199,11	200,00	-0,89
2/240000+810100	ELTERNBEITRÄGE KRUMMNUSSBAUM 1	2114	3114	13	889,36	900,00	-10,64	902,63	900,00	2,63
2/240000+810200	ELTERNBEITRÄGE KRUMMNUSSBAUM 2 - GRUPPE 1	2114	3114	13	1.553,06	1.500,00	53,06	1.645,09	1.500,00	145,09
2/240000+810300	ESSENSBEITRÄGE NACHMITTAGSBETREUUNG	2114	3114	13	8.648,40	8.200,00	448,40	8.808,76	8.200,00	608,76
2/240000+810400	NEBENERLÖSE NACHMITTAGSBETREUUNG	2114	3114	13	8.053,50	8.500,00	-446,50	8.036,64	8.500,00	-463,36
2/240000+810500	ELTERNBEITRÄGE KRUMMNUSSBAUM 2 - GRUPPE 2	2114	3114	13	1.475,63	1.500,00	-24,37	1.475,63	1.500,00	-24,37
2/240000+810600	FRÜHBETREUUNG	2114	3114	13	553,01	600,00	-46,99	530,89	600,00	-69,11
2/240000+810700	EINSPEISERTRÄGE PHOTOVOLTAIKANLAGE	2114	3114		75,60	100,00	-24,40	75,60	100,00	-24,40
2/240000+813000	Erträge aus der Auflösung von Investitionszuschüssen (Kapitaltransfers)	2127			2.557,77	1.100,00	1.457,77	0,00	0,00	0,00
2/240000+828000	ELTERNBEITRAG ZUR BEFÖRDERUNG VON KINDERN	2116	3116	18	6.610,95	6.500,00	110,95	6.637,50	6.500,00	137,50
2/240000+861000	TRANSFERS VON LÄNDERN, LANDESFONDS UND LANDESKAMMERN; ZUKUNFTSFONDS	2121	3121	15	100.625,69	80.000,00	20.625,69	100.625,69	80.000,00	20.625,69
2/240000+861300	TRANSFERS VON LÄNDERN, LANDESFONDS UND LANDESKAMMERN; TBE	2121	3121	15	7.969,23	0,00	7.969,23	7.969,23	0,00	7.969,23
2/240000+861400	TRANSFERS VON LÄNDERN, LANDESFONDS UND LANDESKAMMERN, FERIENBETREUUNG	2121	3121	15	2.800,00	0,00	2.800,00	2.800,00	0,00	2.800,00
2/240000+891000	SONSTIGE WERTAUFHOLUNGEN/BESTANDSVE RMEHRUNGEN AM KURZFRISTIGEN UND LANGFRISTIGEN VERMÖGEN	2117			2.620,00	2.600,00	20,00	0,00	0,00	0,00
SU 21 / 31	Summe Erträge / Einzahlungen operative Gebarung				150.432,07	118.100,00	32.332,07	145.594,25	114.400,00	31.194,25
1/240000-400000	GERINGWERTIGE WIRTSCHAFTSGÜTER DES ANLAGEVERMÖGENS	2221	3221	23	2.942,20	2.500,00	442,20	2.942,20	2.500,00	442,20
1/240000-430000	LEBENSMITTEL UND GETRÄNKE	2221	3221	23	7.243,16	6.600,00	643,16	7.243,16	6.600,00	643,16
1/240000-451000	BEHEIZUNG	2221	3221	23	4.427,71	4.500,00	-72,29	4.427,71	4.500,00	-72,29
1/240000-452000	TREIBSTOFFE	2221	3221	23	1.977,94	2.500,00	-522,06	1.977,94	2.500,00	-522,06

		MVAG			Ergebnisrechnung			Finanzierungsrechnung		
		EH	FH	VCQU	RA 2024	VA 2024	RA - VA	RA 2024	VA 2024	RA - VA
1/240000-454000	REINIGUNGSMITTEL	2221	3221	23	1.010,90	900,00	110,90	1.010,90	900,00	110,90
1/240000-459000	SONSTIGE VERBRAUCHSGÜTER	2221	3221	23	1.669,15	1.100,00	569,15	1.669,15	1.100,00	569,15
1/240000-459100	ANSCHAFFUNGEN ROTE GRUPPE III	2221	3221	23	2.399,24	3.200,00	-800,76	2.399,24	3.200,00	-800,76
1/240000-459200	ANSCHAFFUNGEN GELBE GRUPPE IV	2221	3221	23	1.206,49	1.700,00	-493,51	1.206,49	1.700,00	-493,51
1/240000-459300	ANSCHAFFUNGEN GRÜNE GRUPPE II	2221	3221	23	2.538,47	2.900,00	-361,53	2.538,47	2.900,00	-361,53
1/240000-459400	ANSCHAFFUNGEN BLAUE GRUPPE I	2221	3221	23	2.001,14	2.500,00	-498,86	2.001,14	2.500,00	-498,86
1/240000-459500	ANSCHAFFUNGEN GRUPPE TBE	2221	3221		108,26	200,00	-91,74	108,26	200,00	-91,74
1/240000-511000	GELDBEZÜGE DER VERTRAGSBEDIENSTETEN IN HANDWERKLICHER VERWENDUNG	2211	3211	20	167.985,32	179.500,00	-11.514,68	167.985,32	179.500,00	-11.514,68
1/240000-523000	GELDBEZÜGE NICHT GANZJ. ARBEITER (AUSHILFEN)	2211	3211	20	17.507,30	17.600,00	-92,70	17.507,30	17.600,00	-92,70
1/240000-580000	DGB ZUM AUSGLEICHSFONDS FÜR FAMILIENBEIHILFEN	2212	3212	20	6.566,20	6.600,00	-33,80	6.566,20	6.600,00	-33,80
1/240000-582000	DGB ZUR ALTERSSICHERUNG	2212	3212	20	35.185,73	35.700,00	-514,27	37.149,11	35.700,00	1.449,11
1/240000-582100	MITARBEITERVORSORGE	2212	3212	20	2.733,56	2.800,00	-66,44	2.895,02	2.800,00	95,02
1/240000-592000	Dotierung von Rückstellungen für Jubiläumswendungen	2214			1.600,00	1.400,00	200,00	0,00	0,00	0,00
1/240000-600000	ENERGIEBEZÜGE	2222	3222	24	4.769,23	4.500,00	269,23	4.769,23	4.500,00	269,23
1/240000-614000	INSTANDHALTUNG VON GEBÄUDEN	2224	3224	24	878,01	1.500,00	-621,99	878,01	1.500,00	-621,99
1/240000-616000	INSTANDHALTUNG VON MASCHINEN UND MASCHINELLEN ANLAGEN	2224	3224	24	89,00	400,00	-311,00	89,00	400,00	-311,00
1/240000-617000	INSTANDHALTUNG VON FAHRZEUGEN	2224	3224	24	942,97	1.500,00	-557,03	942,97	1.500,00	-557,03
1/240000-618000	INSTANDHALTUNG VON SONSTIGEN ANLAGEN	2224	3224	24	73,00	300,00	-227,00	73,00	300,00	-227,00
1/240000-631000	TELEFONGEBÜHREN	2222	3222	24	1.781,89	1.600,00	181,89	1.781,89	1.600,00	181,89
1/240000-650000	ZINSEN FÜR FINANZSCHULDEN	2241	3241	25	40.371,94	43.300,00	-2.928,06	40.371,94	43.300,00	-2.928,06
1/240000-670000	VERSICHERUNGEN	2222	3222	24	4.383,10	4.400,00	-16,90	4.383,10	4.400,00	-16,90
1/240000-680000	Planmäßige Abschreibung	2226			60.766,56	12.100,00	48.666,56	0,00	0,00	0,00
1/240000-683000	Verluste aus dem Abgang von Sachanlagen und immateriellen Vermögenswerten	2226			2.222,05	0,00	2.222,05	0,00	0,00	0,00
1/240000-700000	MIETAUFWAND EBSG KRB. 2 - GRUPPE 1	2223	3223	24	17.511,92	19.300,00	-1.788,08	17.511,92	19.300,00	-1.788,08
1/240000-700100	MIETE KOCHGERÄTE NACHMITTAGSBETREUUNG	2223	3223	24	480,84	600,00	-119,16	480,84	600,00	-119,16
1/240000-700200	MIETAUFWAND KRB. 2 - GRUPPE 2	2223	3223	24	13.272,39	13.000,00	272,39	13.272,39	13.000,00	272,39
1/240000-700300	MIETE KAMERA KG-NEUBAU	2223	3223		1.168,58	1.200,00	-31,42	1.168,58	1.200,00	-31,42
1/240000-700400	MIETAUFWAND KOPIERER FARBMULTIFUNKTIONSGERÄT	2223	3223		387,20	600,00	-212,80	387,20	600,00	-212,80

		MVAG			Ergebnisrechnung			Finanzierungsrechnung		
		EH	FH	VCQU	RA 2024	VA 2024	RA - VA	RA 2024	VA 2024	RA - VA
1/240000-710000	ÖFFENTLICHE ABGABEN	2225	3225	24	252,58	200,00	52,58	252,58	200,00	52,58
1/240000-711000	GEMEINDEABGABEN	2225	3225	24	2.900,77	3.200,00	-299,23	2.900,77	3.200,00	-299,23
1/240000-720000	KOSTENBEITRAG FÜR LEISTUNGEN DES BAUHOF - KG BUS	2225	3225	24	3.000,00	3.000,00	0,00	3.000,00	3.000,00	0,00
1/240000-724000	REISEGEBÜHREN	2225	3225	24	217,98	400,00	-182,02	217,98	400,00	-182,02
1/240000-728000	ENTGELTE FÜR SONSTIGE LEISTUNGEN - LOHNVERRECHNUNG, RAUCHFANGKEHRER, SCHULUNGEN;	2225	3225	24	4.058,39	4.500,00	-441,61	4.058,39	4.500,00	-441,61
1/240000-729000	SONSTIGE AUSGABEN	2225	3225	24	490,27	900,00	-409,73	490,27	900,00	-409,73
SU 22 / 32	Summe Aufwendungen / Auszahlungen operative Gebarung				419.121,44	388.700,00	30.421,44	356.657,67	375.200,00	-18.542,33
SA 0 / SA 1	(0) Nettoergebnis (21 - 22) / (1) Geldfluss operative Gebarung (31 - 32)				-268.689,37	-270.600,00	1.910,63	-211.063,42	-260.800,00	49.736,58
SU 23	Summe Haushaltsrücklagen				0,00	0,00	0,00	0,00	0,00	0,00
SA00	Nettoergebnis nach Zuw./Entn. Haushaltsrücklagen (Saldo 0 +/- SU23)				-268.689,37	-270.600,00	1.910,63			
Investive Gebarung										
2/240000+042000	VERKAUF VON ALTEN KINDERGARTENMÖBEL		3315	31	0,00	0,00	0,00	2.620,00	2.600,00	20,00
6/240000+300000	KAPITALTRANSFERS VON BUND, KIG 2023		3331	1 33	0,00	0,00	0,00	43.254,43	43.300,00	-45,57
6/240000+300100	KAPITALTRANSFERS VON BUND, KIG 2023, KG-BUS		3331	1 33	0,00	0,00	0,00	0,00	11.700,00	-11.700,00
6/240000+300200	KAPITALTRANSFERS VON BUND, KPC, KG-BUS		3331	1 33	0,00	0,00	0,00	0,00	8.000,00	-8.000,00
6/240000+301100	KAPITALTRANSFERS VON LAND, NÖ SCHUL- UND KG-FONDS, KG-BUS		3331	1 33	0,00	0,00	0,00	0,00	8.300,00	-8.300,00
6/240000+301200	KAPITALTRANSFERS VON LAND, ERSATZANSCHAFFUNG ELEKTROFAHRZEUG		3331	1 33	0,00	0,00	0,00	5.000,00	5.000,00	0,00
6/240000+301300	KAPITALTRANSFERS VON LAND, NÖ SCHUL- UND KG-FONDS, KG-NEUBAU		3331	1 33	0,00	0,00	0,00	0,00	250.000,00	-250.000,00
6/240000+302000	KAPITALTRANSFERS VON GEMEINDEN, GEMEINDEVERBÄNDEN UND GEMEINDEFONDS (GUV MELK)		3331	1 33	0,00	0,00	0,00	28.419,56	28.400,00	19,56
SU 33	Summe Einzahlungen investive Gebarung							79.293,99	357.300,00	-278.006,01
5/240000-002000	STRASSENBAUTEN INSTANDSETZUNG		3412	1	0,00	0,00	0,00	0,00	30.900,00	-30.900,00
5/240000-006000	SONSTIGE GRUNDSTÜCKSEINRICHTUNGEN - SPIELGERÄTE		3412	1	0,00	0,00	0,00	47.911,53	60.000,00	-12.088,47
5/240000-010000	GEBÄUDE UND BAUTEN - NEUERRICHTUNG KINDERGARTEN		3413	1 40	0,00	0,00	0,00	2.385.739,98	2.400.600,00	-14.860,02
5/240000-040000	ANKAUF KINDERGARTEN- ELEKTROBUS		3414	1	0,00	0,00	0,00	4.166,67	33.000,00	-28.833,33

	MVAG	MVAG	VCQU	Ergebnisrechnung			Finanzierungsrechnung				
				EH	FH	RA 2024	VA 2024	RA - VA	RA 2024	VA 2024	RA - VA
1/240000-042000					3415 2 41	0,00	0,00	0,00	6.257,28	6.300,00	-42,72
5/240000-042000					3415 1 41	0,00	0,00	0,00	291.485,06	289.000,00	2.485,06
SU 34									2.735.560,52	2.819.800,00	-84.239,48
SA2									-2.656.266,53	-2.462.500,00	-193.766,53
SA3									-2.867.329,95	-2.723.300,00	-144.029,95
Finanzierungstätigkeit											
6/240000+346000					3514 1 55	0,00	0,00	0,00	2.652.629,25	2.708.800,00	-56.170,75
SU 35									2.652.629,25	2.708.800,00	-56.170,75
5/240000-346000					3614 1	0,00	0,00	0,00	0,00	250.000,00	-250.000,00
SU 36									0,00	250.000,00	-250.000,00
SA4									2.652.629,25	2.458.800,00	193.829,25
SA5									-214.700,70	-264.500,00	49.799,30
26 Sport und außerschulische Leibeserziehung											
262 Sportplätze											
262000 Sportplätze											
Operative Gebarung											
SU 21 / 31						0,00	0,00	0,00	0,00	0,00	0,00
1/262000-757000					2234 3234 27	500,00	500,00	0,00	500,00	500,00	0,00
SU 22 / 32						500,00	500,00	0,00	500,00	500,00	0,00
SA 0 / SA 1						-500,00	-500,00	0,00	-500,00	-500,00	0,00
SU 23						0,00	0,00	0,00	0,00	0,00	0,00
SA00						-500,00	-500,00	0,00			
Investive Gebarung											
SU 33									0,00	0,00	0,00
SU 34									0,00	0,00	0,00
SA2									0,00	0,00	0,00
SA3									-500,00	-500,00	0,00
Finanzierungstätigkeit											
SU 35									0,00	0,00	0,00
SU 36									0,00	0,00	0,00
SA4									0,00	0,00	0,00
SA5									-500,00	-500,00	0,00

		MVAG		VCQU	Ergebnisrechnung			Finanzierungsrechnung		
		EH	FH		RA 2024	VA 2024	RA - VA	RA 2024	VA 2024	RA - VA
269	Sonstige Einrichtungen und Maßnahmen									
269000	Sonstige Einrichtungen und Maßnahmen									
Operative Gebarung										
6/269000+899000	ENTNAHMEN VOM VORHABEN STRASSENBAU	2116		1	32.353,20	16.200,00	16.153,20	0,00	0,00	0,00
SU 21 / 31	Summe Erträge / Einzahlungen operative Gebarung				32.353,20	16.200,00	16.153,20	0,00	0,00	0,00
1/269000-680000	Planmäßige Abschreibung	2226			980,40	0,00	980,40	0,00	0,00	0,00
1/269000-757000	SUBVENTIONEN AN SPORTVEREINE	2234	3234	27	1.200,00	1.200,00	0,00	1.200,00	1.200,00	0,00
SU 22 / 32	Summe Aufwendungen / Auszahlungen operative Gebarung				2.180,40	1.200,00	980,40	1.200,00	1.200,00	0,00
SA 0 / SA 1	(0) Nettoergebnis (21 - 22) / (1) Geldfluss operative Gebarung (31 - 32)				30.172,80	15.000,00	15.172,80	-1.200,00	-1.200,00	0,00
SU 23	Summe Haushaltsrücklagen				0,00	0,00	0,00	0,00	0,00	0,00
SA00	Nettoergebnis nach Zuw./Entn. Haushaltsrücklagen (Saldo 0 +/- SU23)				30.172,80	15.000,00	15.172,80			
Investive Gebarung										
6/269000+309000	KAPITALTRANSFERS VON DER EUROPÄISCHEN UNION (LEADERREGION)		3335	1 33	0,00	0,00	0,00	0,00	16.200,00	-16.200,00
SU 33	Summe Einzahlungen investive Gebarung							0,00	16.200,00	-16.200,00
5/269000-050000	SONDERANLAGEN - BIKEPARK		3412	1 40	0,00	0,00	0,00	32.353,20	32.400,00	-46,80
SU 34	Summe Auszahlungen investive Gebarung							32.353,20	32.400,00	-46,80
SA2	Saldo (2) Geldfluss aus der Investiven Gebarung (33 - 34)							-32.353,20	-16.200,00	-16.153,20
SA3	Saldo (3) Nettofinanzierungssaldo (Saldo 1 + Saldo 2)							-33.553,20	-17.400,00	-16.153,20
Finanzierungstätigkeit										
SU 35	Summe Einzahlungen aus der Finanzierungstätigkeit							0,00	0,00	0,00
SU 36	Summe Auszahlungen aus der Finanzierungstätigkeit							0,00	0,00	0,00
SA4	Saldo (4) Geldfluss aus der Finanzierungstätigkeit (35 - 36)							0,00	0,00	0,00
SA5	Saldo (5) Geldfluss aus der voranschlagswirksamen Gebarung (Saldo 3 + Saldo 4)							-33.553,20	-17.400,00	-16.153,20

		MVAG	MVAG	VCQU	Ergebnisrechnung			Finanzierungsrechnung		
		EH	FH		RA 2024	VA 2024	RA - VA	RA 2024	VA 2024	RA - VA
3 Kunst, Kultur und Kultus										
32	Musik und darstellende Kunst									
320	Ausbildung in Musik und darstellender Kunst									
320000	Ausbildung in Musik und darstellender Kunst									
Operative Gebarung										
SU 21 / 31	Summe Erträge / Einzahlungen operative Gebarung				0,00	0,00	0,00	0,00	0,00	0,00
1/320000-752000	BEITRÄGE MUSIKSCHULVERBAND	2231	3231	26	28.716,01	27.700,00	1.016,01	28.716,01	27.700,00	1.016,01
1/320000-768000	SONSTIGE LAUFENDE TRANSFERZAHLUNGEN AN PRIVATE	2234	3234	27	800,50	1.000,00	-199,50	800,50	1.000,00	-199,50
SU 22 / 32	Summe Aufwendungen / Auszahlungen operative Gebarung				29.516,51	28.700,00	816,51	29.516,51	28.700,00	816,51
SA 0 / SA 1	(0) Nettoergebnis (21 - 22) / (1) Geldfluss operative Gebarung (31 - 32)				-29.516,51	-28.700,00	-816,51	-29.516,51	-28.700,00	-816,51
SU 23	Summe Haushaltsrücklagen				0,00	0,00	0,00	0,00	0,00	0,00
SA00	Nettoergebnis nach Zuw./Entn. Haushaltsrücklagen (Saldo 0 +/- SU23)				-29.516,51	-28.700,00	-816,51			
Investive Gebarung										
SU 33	Summe Einzahlungen investive Gebarung							0,00	0,00	0,00
SU 34	Summe Auszahlungen investive Gebarung							0,00	0,00	0,00
SA2	Saldo (2) Geldfluss aus der Investiven Gebarung (33 - 34)							0,00	0,00	0,00
SA3	Saldo (3) Nettofinanzierungssaldo (Saldo 1 + Saldo 2)							-29.516,51	-28.700,00	-816,51
Finanzierungstätigkeit										
SU 35	Summe Einzahlungen aus der Finanzierungstätigkeit							0,00	0,00	0,00
SU 36	Summe Auszahlungen aus der Finanzierungstätigkeit							0,00	0,00	0,00
SA4	Saldo (4) Geldfluss aus der Finanzierungstätigkeit (35 - 36)							0,00	0,00	0,00
SA5	Saldo (5) Geldfluss aus der voranschlagswirksamen Gebarung (Saldo 3 + Saldo 4)							-29.516,51	-28.700,00	-816,51
322	Maßnahmen zur Förderung der Musikpflege									
322000	Maßnahmen der Musikpflege									
Operative Gebarung										
SU 21 / 31	Summe Erträge / Einzahlungen operative Gebarung				0,00	0,00	0,00	0,00	0,00	0,00
1/322000-670000	VERSICHERUNGEN	2222	3222	24	710,82	700,00	10,82	710,82	700,00	10,82
1/322000-680000	Planmäßige Abschreibung	2226			8.720,54	8.700,00	20,54	0,00	0,00	0,00
1/322000-711000	GEMEINDEABGABEN	2225	3225	24	993,24	1.000,00	-6,76	993,24	1.000,00	-6,76
SU 22 / 32	Summe Aufwendungen / Auszahlungen operative Gebarung				10.424,60	10.400,00	24,60	1.704,06	1.700,00	4,06
SA 0 / SA 1	(0) Nettoergebnis (21 - 22) / (1) Geldfluss operative Gebarung (31 - 32)				-10.424,60	-10.400,00	-24,60	-1.704,06	-1.700,00	-4,06
SU 23	Summe Haushaltsrücklagen				0,00	0,00	0,00	0,00	0,00	0,00
SA00	Nettoergebnis nach Zuw./Entn. Haushaltsrücklagen (Saldo 0 +/- SU23)				-10.424,60	-10.400,00	-24,60			

	MVAG	MVAG	VCQU	Ergebnisrechnung			Finanzierungsrechnung			
				EH	FH	RA 2024	VA 2024	RA - VA	RA 2024	VA 2024
Investive Gebarung										
SU 33								0,00	0,00	0,00
SU 34								0,00	0,00	0,00
SA2								0,00	0,00	0,00
SA3								-1.704,06	-1.700,00	-4,06
Finanzierungstätigkeit										
SU 35								0,00	0,00	0,00
SU 36								0,00	0,00	0,00
SA4								0,00	0,00	0,00
SA5								-1.704,06	-1.700,00	-4,06
36 Heimatpflege										
362 Denkmalpflege										
362000 Denkmalpflege										
Operative Gebarung										
SU 21 / 31								0,00	0,00	0,00
1/362000-614000								407,58	200,00	207,58
SU 22 / 32								407,58	200,00	207,58
SA 0 / SA 1								-407,58	-200,00	-207,58
SU 23								0,00	0,00	0,00
SA00								-407,58	-200,00	-207,58
Investive Gebarung										
SU 33								0,00	0,00	0,00
SU 34								0,00	0,00	0,00
SA2								0,00	0,00	0,00
SA3								-407,58	-200,00	-207,58
Finanzierungstätigkeit										
SU 35								0,00	0,00	0,00
SU 36								0,00	0,00	0,00
SA4								0,00	0,00	0,00
SA5								-407,58	-200,00	-207,58

		MVAG			Ergebnisrechnung			Finanzierungsrechnung		
		EH	FH	VCQU	RA 2024	VA 2024	RA - VA	RA 2024	VA 2024	RA - VA
363	Altstadterhaltung und Ortsbildpflege									
363000	Altstadterhaltung und Ortsbildpflege									
Operative Gebarung										
SU 21 / 31	Summe Erträge / Einzahlungen operative Gebarung				0,00	0,00	0,00	0,00	0,00	0,00
1/363000-728000	ORTSBILDPFLEGE (BLUMEN)	2225	3225	24	2.221,60	2.500,00	-278,40	2.221,60	2.500,00	-278,40
SU 22 / 32	Summe Aufwendungen / Auszahlungen operative Gebarung				2.221,60	2.500,00	-278,40	2.221,60	2.500,00	-278,40
SA 0 / SA 1	(0) Nettoergebnis (21 - 22) / (1) Geldfluss operative Gebarung (31 - 32)				-2.221,60	-2.500,00	278,40	-2.221,60	-2.500,00	278,40
SU 23	Summe Haushaltsrücklagen				0,00	0,00	0,00	0,00	0,00	0,00
SA00	Nettoergebnis nach Zuw./Entn. Haushaltsrücklagen (Saldo 0 +/- SU23)				-2.221,60	-2.500,00	278,40			
Investive Gebarung										
SU 33	Summe Einzahlungen investive Gebarung							0,00	0,00	0,00
SU 34	Summe Auszahlungen investive Gebarung							0,00	0,00	0,00
SA2	Saldo (2) Geldfluss aus der Investiven Gebarung (33 - 34)							0,00	0,00	0,00
SA3	Saldo (3) Nettofinanzierungssaldo (Saldo 1 + Saldo 2)							-2.221,60	-2.500,00	278,40
Finanzierungstätigkeit										
SU 35	Summe Einzahlungen aus der Finanzierungstätigkeit							0,00	0,00	0,00
SU 36	Summe Auszahlungen aus der Finanzierungstätigkeit							0,00	0,00	0,00
SA4	Saldo (4) Geldfluss aus der Finanzierungstätigkeit (35 - 36)							0,00	0,00	0,00
SA5	Saldo (5) Geldfluss aus der voranschlagswirksamen Gebarung (Saldo 3 + Saldo 4)							-2.221,60	-2.500,00	278,40
369	Sonstige Einrichtungen und Maßnahmen									
369000	Sonstige Einrichtungen und Maßnahmen									
Operative Gebarung										
SU 21 / 31	Summe Erträge / Einzahlungen operative Gebarung				0,00	0,00	0,00	0,00	0,00	0,00
1/369000-723000	BRAUCHTUMSPFLEGE	2225	3225	24	5.888,59	6.000,00	-111,41	5.888,59	6.000,00	-111,41
SU 22 / 32	Summe Aufwendungen / Auszahlungen operative Gebarung				5.888,59	6.000,00	-111,41	5.888,59	6.000,00	-111,41
SA 0 / SA 1	(0) Nettoergebnis (21 - 22) / (1) Geldfluss operative Gebarung (31 - 32)				-5.888,59	-6.000,00	111,41	-5.888,59	-6.000,00	111,41
SU 23	Summe Haushaltsrücklagen				0,00	0,00	0,00	0,00	0,00	0,00
SA00	Nettoergebnis nach Zuw./Entn. Haushaltsrücklagen (Saldo 0 +/- SU23)				-5.888,59	-6.000,00	111,41			
Investive Gebarung										
SU 33	Summe Einzahlungen investive Gebarung							0,00	0,00	0,00
SU 34	Summe Auszahlungen investive Gebarung							0,00	0,00	0,00
SA2	Saldo (2) Geldfluss aus der Investiven Gebarung (33 - 34)							0,00	0,00	0,00
SA3	Saldo (3) Nettofinanzierungssaldo (Saldo 1 + Saldo 2)							-5.888,59	-6.000,00	111,41
Finanzierungstätigkeit										
SU 35	Summe Einzahlungen aus der Finanzierungstätigkeit							0,00	0,00	0,00
SU 36	Summe Auszahlungen aus der Finanzierungstätigkeit							0,00	0,00	0,00

		MVAG			Ergebnisrechnung			Finanzierungsrechnung		
		EH	FH	VCQU	RA 2024	VA 2024	RA - VA	RA 2024	VA 2024	RA - VA
SA4	Saldo (4) Geldfluss aus der Finanzierungstätigkeit (35 – 36)							0,00	0,00	0,00
SA5	Saldo (5) Geldfluss aus der voranschlagswirksamen Gebarung (Saldo 3 + Saldo 4)							-5.888,59	-6.000,00	111,41
39	Kultus									
390	Kirchliche Angelegenheiten									
390000	Kirchliche Angelegenheiten									
Operative Gebarung										
SU 21 / 31	Summe Erträge / Einzahlungen operative Gebarung				0,00	0,00	0,00	0,00	0,00	0,00
1/390000-757000	TRANSFERS AN PRIVATE ORGANISATIONEN OHNE ERWERBSZWECK	2234	3234	27	100,00	100,00	0,00	100,00	100,00	0,00
SU 22 / 32	Summe Aufwendungen / Auszahlungen operative Gebarung				100,00	100,00	0,00	100,00	100,00	0,00
SA 0 / SA 1	(0) Nettoergebnis (21 - 22) / (1) Geldfluss operative Gebarung (31 – 32)				-100,00	-100,00	0,00	-100,00	-100,00	0,00
SU 23	Summe Haushaltsrücklagen				0,00	0,00	0,00	0,00	0,00	0,00
SA00	Nettoergebnis nach Zuw./Entn. Haushaltsrücklagen (Saldo 0 +/- SU23)				-100,00	-100,00	0,00			
Investive Gebarung										
SU 33	Summe Einzahlungen investive Gebarung							0,00	0,00	0,00
SU 34	Summe Auszahlungen investive Gebarung							0,00	0,00	0,00
SA2	Saldo (2) Geldfluss aus der Investiven Gebarung (33 – 34)							0,00	0,00	0,00
SA3	Saldo (3) Nettofinanzierungssaldo (Saldo 1 + Saldo 2)							-100,00	-100,00	0,00
Finanzierungstätigkeit										
SU 35	Summe Einzahlungen aus der Finanzierungstätigkeit							0,00	0,00	0,00
SU 36	Summe Auszahlungen aus der Finanzierungstätigkeit							0,00	0,00	0,00
SA4	Saldo (4) Geldfluss aus der Finanzierungstätigkeit (35 – 36)							0,00	0,00	0,00
SA5	Saldo (5) Geldfluss aus der voranschlagswirksamen Gebarung (Saldo 3 + Saldo 4)							-100,00	-100,00	0,00

		MVAG	MVAG	VCQU	Ergebnisrechnung			Finanzierungsrechnung		
		EH	FH		RA 2024	VA 2024	RA - VA	RA 2024	VA 2024	RA - VA
4 Soziale Wohlfahrt und Wohnbauförderung										
41	Allgemeine öffentliche Wohlfahrt									
419	Sonstige Einrichtungen und Maßnahmen									
419000	Sonstige Einrichtungen und Maßnahmen									
Operative Gebarung										
SU 21 / 31	Summe Erträge / Einzahlungen operative Gebarung				0,00	0,00	0,00	0,00	0,00	0,00
1/419000-751000	SOZIALHILFE WOHNSITZGEMEINDEBEITRAG	2231	3231	26	32.034,98	31.700,00	334,98	32.034,98	31.700,00	334,98
1/419000-751100	SOZIALHILFEUMLAGE NACH DER FINANZKRAFT	2231	3231	26	278.878,07	278.900,00	-21,93	278.878,07	278.900,00	-21,93
SU 22 / 32	Summe Aufwendungen / Auszahlungen operative Gebarung				310.913,05	310.600,00	313,05	310.913,05	310.600,00	313,05
SA 0 / SA 1	(0) Nettoergebnis (21 - 22) / (1) Geldfluss operative Gebarung (31 – 32)				-310.913,05	-310.600,00	-313,05	-310.913,05	-310.600,00	-313,05
SU 23	Summe Haushaltsrücklagen				0,00	0,00	0,00	0,00	0,00	0,00
SA00	Nettoergebnis nach Zuw./Entn. Haushaltsrücklagen (Saldo 0 +/- SU23)				-310.913,05	-310.600,00	-313,05			
Investive Gebarung										
SU 33	Summe Einzahlungen investive Gebarung							0,00	0,00	0,00
SU 34	Summe Auszahlungen investive Gebarung							0,00	0,00	0,00
SA2	Saldo (2) Geldfluss aus der Investiven Gebarung (33 – 34)							0,00	0,00	0,00
SA3	Saldo (3) Nettofinanzierungssaldo (Saldo 1 + Saldo 2)							-310.913,05	-310.600,00	-313,05
Finanzierungstätigkeit										
SU 35	Summe Einzahlungen aus der Finanzierungstätigkeit							0,00	0,00	0,00
SU 36	Summe Auszahlungen aus der Finanzierungstätigkeit							0,00	0,00	0,00
SA4	Saldo (4) Geldfluss aus der Finanzierungstätigkeit (35 – 36)							0,00	0,00	0,00
SA5	Saldo (5) Geldfluss aus der voranschlagswirksamen Gebarung (Saldo 3 + Saldo 4)							-310.913,05	-310.600,00	-313,05
42	Freie Wohlfahrt									
429	Sonstige Einrichtungen und Maßnahmen									
429000	Sonstige Einrichtungen und Maßnahmen									
Operative Gebarung										
SU 21 / 31	Summe Erträge / Einzahlungen operative Gebarung				0,00	0,00	0,00	0,00	0,00	0,00
1/429000-621000	SONSTIGE TRANSPORTE - DISCOBUS	2222	3222		1.988,83	2.000,00	-11,17	1.988,83	2.000,00	-11,17
1/429000-768000	FREIE WOHLFAHRT FÜR BEDÜRFTIGE, SPENDEN, WEIHNACHTSFEIERN	2234	3234	27	5.014,70	5.100,00	-85,30	5.014,70	5.100,00	-85,30
SU 22 / 32	Summe Aufwendungen / Auszahlungen operative Gebarung				7.003,53	7.100,00	-96,47	7.003,53	7.100,00	-96,47
SA 0 / SA 1	(0) Nettoergebnis (21 - 22) / (1) Geldfluss operative Gebarung (31 – 32)				-7.003,53	-7.100,00	96,47	-7.003,53	-7.100,00	96,47

	MVAG	MVAG	VCQU	Ergebnisrechnung			Finanzierungsrechnung					
				EH	FH	RA 2024	VA 2024	RA - VA	RA 2024	VA 2024	RA - VA	
SU 23						0,00	0,00	0,00	0,00	0,00	0,00	
SA00						-7.003,53	-7.100,00	96,47				
Investive Gebarung												
SU 33								0,00	0,00	0,00	0,00	
SU 34								0,00	0,00	0,00	0,00	
SA2								0,00	0,00	0,00	0,00	
SA3								-7.003,53	-7.100,00	96,47		
Finanzierungstätigkeit												
SU 35								0,00	0,00	0,00	0,00	
SU 36								0,00	0,00	0,00	0,00	
SA4								0,00	0,00	0,00	0,00	
SA5								-7.003,53	-7.100,00	96,47		
43 Jugendwohlfahrt												
439 Sonstige Einrichtungen und Maßnahmen												
439000 Sonstige Einrichtungen und Maßnahmen												
Operative Gebarung												
SU 21 / 31						0,00	0,00	0,00	0,00	0,00	0,00	
1/439000-751000				2231	3231	26	54.922,51	55.000,00	-77,49	54.922,51	55.000,00	-77,49
1/439000-768100				2234	3234	27	1.620,00	1.600,00	20,00	1.620,00	1.600,00	20,00
SU 22 / 32							56.542,51	56.600,00	-57,49	56.542,51	56.600,00	-57,49
SA 0 / SA 1							-56.542,51	-56.600,00	57,49	-56.542,51	-56.600,00	57,49
SU 23							0,00	0,00	0,00	0,00	0,00	
SA00							-56.542,51	-56.600,00	57,49			
Investive Gebarung												
SU 33								0,00	0,00	0,00	0,00	
SU 34								0,00	0,00	0,00	0,00	
SA2								0,00	0,00	0,00	0,00	
SA3								-56.542,51	-56.600,00	57,49		
Finanzierungstätigkeit												
SU 35								0,00	0,00	0,00	0,00	
SU 36								0,00	0,00	0,00	0,00	
SA4								0,00	0,00	0,00	0,00	
SA5								-56.542,51	-56.600,00	57,49		

	MVAG	MVAG	VCQU	Ergebnisrechnung			Finanzierungsrechnung			
				EH	FH	RA 2024	VA 2024	RA - VA	RA 2024	VA 2024
46	Familienpolitische Maßnahmen									
469	Sonstige Maßnahmen									
469000	Sonstige Maßnahmen									
Operative Gebarung										
SU 21 / 31	Summe Erträge / Einzahlungen operative Gebarung			0,00	0,00	0,00	0,00	0,00	0,00	
1/469000-413000	SÄUGLINGSWÄSCHEPACKET	2221	3221	23	92,04	200,00	-107,96	92,04	200,00	-107,96
SU 22 / 32	Summe Aufwendungen / Auszahlungen operative Gebarung			92,04	200,00	-107,96	92,04	200,00	-107,96	
SA 0 / SA 1	(0) Nettoergebnis (21 - 22) / (1) Geldfluss operative Gebarung (31 - 32)			-92,04	-200,00	107,96	-92,04	-200,00	107,96	
SU 23	Summe Haushaltsrücklagen			0,00	0,00	0,00	0,00	0,00	0,00	
SA00	Nettoergebnis nach Zuw./Entn. Haushaltsrücklagen (Saldo 0 +/- SU23)			-92,04	-200,00	107,96				
Investive Gebarung										
SU 33	Summe Einzahlungen investive Gebarung						0,00	0,00	0,00	
SU 34	Summe Auszahlungen investive Gebarung						0,00	0,00	0,00	
SA2	Saldo (2) Geldfluss aus der Investiven Gebarung (33 - 34)						0,00	0,00	0,00	
SA3	Saldo (3) Nettofinanzierungssaldo (Saldo 1 + Saldo 2)						-92,04	-200,00	107,96	
Finanzierungstätigkeit										
SU 35	Summe Einzahlungen aus der Finanzierungstätigkeit						0,00	0,00	0,00	
SU 36	Summe Auszahlungen aus der Finanzierungstätigkeit						0,00	0,00	0,00	
SA4	Saldo (4) Geldfluss aus der Finanzierungstätigkeit (35 - 36)						0,00	0,00	0,00	
SA5	Saldo (5) Geldfluss aus der voranschlagswirksamen Gebarung (Saldo 3 + Saldo 4)						-92,04	-200,00	107,96	
48	Wohnbauförderung									
480	Allgemeine Wohnbauförderung									
480000	Allgemeine Wohnbauförderung									
Operative Gebarung										
SU 21 / 31	Summe Erträge / Einzahlungen operative Gebarung			0,00	0,00	0,00	0,00	0,00	0,00	
1/480000-768000	BEIHILFEN AN BAUWERBER	2234	3234	27	4.821,13	6.500,00	-1.678,87	4.821,13	6.500,00	-1.678,87
SU 22 / 32	Summe Aufwendungen / Auszahlungen operative Gebarung			4.821,13	6.500,00	-1.678,87	4.821,13	6.500,00	-1.678,87	
SA 0 / SA 1	(0) Nettoergebnis (21 - 22) / (1) Geldfluss operative Gebarung (31 - 32)			-4.821,13	-6.500,00	1.678,87	-4.821,13	-6.500,00	1.678,87	
SU 23	Summe Haushaltsrücklagen			0,00	0,00	0,00	0,00	0,00	0,00	
SA00	Nettoergebnis nach Zuw./Entn. Haushaltsrücklagen (Saldo 0 +/- SU23)			-4.821,13	-6.500,00	1.678,87				
Investive Gebarung										
SU 33	Summe Einzahlungen investive Gebarung						0,00	0,00	0,00	
SU 34	Summe Auszahlungen investive Gebarung						0,00	0,00	0,00	
SA2	Saldo (2) Geldfluss aus der Investiven Gebarung (33 - 34)						0,00	0,00	0,00	
SA3	Saldo (3) Nettofinanzierungssaldo (Saldo 1 + Saldo 2)						-4.821,13	-6.500,00	1.678,87	

	MVAG		VCQU	Ergebnisrechnung			Finanzierungsrechnung		
	EH	FH		RA 2024	VA 2024	RA - VA	RA 2024	VA 2024	RA - VA
Finanzierungstätigkeit									
SU 35							0,00	0,00	0,00
	Summe Einzahlungen aus der Finanzierungstätigkeit								
SU 36							0,00	0,00	0,00
	Summe Auszahlungen aus der Finanzierungstätigkeit								
SA4							0,00	0,00	0,00
	Saldo (4) Geldfluss aus der Finanzierungstätigkeit (35 – 36)								
SA5							-4.821,13	-6.500,00	1.678,87
	Saldo (5) Geldfluss aus der voranschlagswirksamen Gebarung (Saldo 3 + Saldo 4)								

		MVAG	MVAG	VCQU	Ergebnisrechnung			Finanzierungsrechnung		
		EH	FH		RA 2024	VA 2024	RA - VA	RA 2024	VA 2024	RA - VA
5 Gesundheit										
51	Gesundheitsdienst									
510	Medizinische Bereichsversorgung									
510000	Medizinische Bereichsversorgung									
Operative Gebarung										
SU 21 / 31	Summe Erträge / Einzahlungen operative Gebarung				0,00	0,00	0,00	0,00	0,00	0,00
1/510000-751000	LAUFENDE TRANSFERZLG. LÄNDER BEZÜGE GEMEINDEARZT	2231	3231	26	6.878,42	6.900,00	-21,58	6.878,42	6.900,00	-21,58
SU 22 / 32	Summe Aufwendungen / Auszahlungen operative Gebarung				6.878,42	6.900,00	-21,58	6.878,42	6.900,00	-21,58
SA 0 / SA 1	(0) Nettoergebnis (21 - 22) / (1) Geldfluss operative Gebarung (31 - 32)				-6.878,42	-6.900,00	21,58	-6.878,42	-6.900,00	21,58
SU 23	Summe Haushaltsrücklagen				0,00	0,00	0,00	0,00	0,00	0,00
SA00	Nettoergebnis nach Zuw./Entn. Haushaltsrücklagen (Saldo 0 +/- SU23)				-6.878,42	-6.900,00	21,58			
Investive Gebarung										
SU 33	Summe Einzahlungen investive Gebarung							0,00	0,00	0,00
SU 34	Summe Auszahlungen investive Gebarung							0,00	0,00	0,00
SA2	Saldo (2) Geldfluss aus der Investiven Gebarung (33 - 34)							0,00	0,00	0,00
SA3	Saldo (3) Nettofinanzierungssaldo (Saldo 1 + Saldo 2)							-6.878,42	-6.900,00	21,58
Finanzierungstätigkeit										
SU 35	Summe Einzahlungen aus der Finanzierungstätigkeit							0,00	0,00	0,00
SU 36	Summe Auszahlungen aus der Finanzierungstätigkeit							0,00	0,00	0,00
SA4	Saldo (4) Geldfluss aus der Finanzierungstätigkeit (35 - 36)							0,00	0,00	0,00
SA5	Saldo (5) Geldfluss aus der voranschlagswirksamen Gebarung (Saldo 3 + Saldo 4)							-6.878,42	-6.900,00	21,58
512	Sonstige medizinische Beratung und Betreuung									
512000	Sonstige medizinische Beratung und Betreuung									
Operative Gebarung										
SU 21 / 31	Summe Erträge / Einzahlungen operative Gebarung				0,00	0,00	0,00	0,00	0,00	0,00
1/512000-590000	FREIWILLIGE SOZIALLEISTUNGEN ERSTE HILFE KURS	2212	3212	20	1.315,60	1.300,00	15,60	1.315,60	1.300,00	15,60
1/512000-728000	IMPFUNGEN	2225	3225	24	0,00	300,00	-300,00	0,00	300,00	-300,00
SU 22 / 32	Summe Aufwendungen / Auszahlungen operative Gebarung				1.315,60	1.600,00	-284,40	1.315,60	1.600,00	-284,40
SA 0 / SA 1	(0) Nettoergebnis (21 - 22) / (1) Geldfluss operative Gebarung (31 - 32)				-1.315,60	-1.600,00	284,40	-1.315,60	-1.600,00	284,40
SU 23	Summe Haushaltsrücklagen				0,00	0,00	0,00	0,00	0,00	0,00
SA00	Nettoergebnis nach Zuw./Entn. Haushaltsrücklagen (Saldo 0 +/- SU23)				-1.315,60	-1.600,00	284,40			
Investive Gebarung										
SU 33	Summe Einzahlungen investive Gebarung							0,00	0,00	0,00
SU 34	Summe Auszahlungen investive Gebarung							0,00	0,00	0,00

	MVAG	MVAG	VCQU	Ergebnisrechnung			Finanzierungsrechnung			
				EH	FH	RA 2024	VA 2024	RA - VA	RA 2024	VA 2024
SA2								0,00	0,00	0,00
SA3								-1.315,60	-1.600,00	284,40
Finanzierungstätigkeit										
SU 35								0,00	0,00	0,00
SU 36								0,00	0,00	0,00
SA4								0,00	0,00	0,00
SA5								-1.315,60	-1.600,00	284,40
52 Umweltschutz										
520 Natur- und Landschaftsschutz										
520000 Natur- und Landschaftsschutz										
Operative Gebarung										
SU 21 / 31								0,00	0,00	0,00
1/520000-726000								628,11	600,00	28,11
				2225	3225	24				
SU 22 / 32								628,11	600,00	28,11
SA 0 / SA 1								-628,11	-600,00	-28,11
SU 23								0,00	0,00	0,00
SA00								-628,11	-600,00	-28,11
Investive Gebarung										
SU 33								0,00	0,00	0,00
SU 34								0,00	0,00	0,00
SA2								0,00	0,00	0,00
SA3								-628,11	-600,00	-28,11
Finanzierungstätigkeit										
SU 35								0,00	0,00	0,00
SU 36								0,00	0,00	0,00
SA4								0,00	0,00	0,00
SA5								-628,11	-600,00	-28,11
522 Reinhaltung der Luft										
522000 Reinhaltung der Luft										
Operative Gebarung										
SU 21 / 31								0,00	0,00	0,00
1/522000-752000								855,27	900,00	-44,73
				2231	3231	26				
SU 22 / 32								855,27	900,00	-44,73

	MVAG	MVAG	VCQU	Ergebnisrechnung			Finanzierungsrechnung				
				EH	FH	RA 2024	VA 2024	RA - VA	RA 2024	VA 2024	RA - VA
SA 0 / SA 1	(0) Nettoergebnis (21 - 22) / (1) Geldfluss operative Gebarung (31 - 32)					-855,27	-900,00	44,73	-855,27	-900,00	44,73
SU 23	Summe Haushaltsrücklagen					0,00	0,00	0,00	0,00	0,00	0,00
SA00	Nettoergebnis nach Zuw./Entn. Haushaltsrücklagen (Saldo 0 +/- SU23)					-855,27	-900,00	44,73			
Investive Gebarung											
SU 33	Summe Einzahlungen investive Gebarung								0,00	0,00	0,00
SU 34	Summe Auszahlungen investive Gebarung								0,00	0,00	0,00
SA2	Saldo (2) Geldfluss aus der Investiven Gebarung (33 - 34)								0,00	0,00	0,00
SA3	Saldo (3) Nettofinanzierungssaldo (Saldo 1 + Saldo 2)								-855,27	-900,00	44,73
Finanzierungstätigkeit											
SU 35	Summe Einzahlungen aus der Finanzierungstätigkeit								0,00	0,00	0,00
SU 36	Summe Auszahlungen aus der Finanzierungstätigkeit								0,00	0,00	0,00
SA4	Saldo (4) Geldfluss aus der Finanzierungstätigkeit (35 - 36)								0,00	0,00	0,00
SA5	Saldo (5) Geldfluss aus der voranschlagswirksamen Gebarung (Saldo 3 + Saldo 4)								-855,27	-900,00	44,73
529	Sonstige Einrichtungen und Maßnahmen										
529000	Sonstige Maßnahmen										
Operative Gebarung											
SU 21 / 31	Summe Erträge / Einzahlungen operative Gebarung					0,00	0,00	0,00	0,00	0,00	0,00
1/529000-728000	SCHÄDLINGSBEKÄMPFUNG (RATTENVERTILGUNG)	2225	3225	24		0,00	800,00	-800,00	0,00	800,00	-800,00
SU 22 / 32	Summe Aufwendungen / Auszahlungen operative Gebarung					0,00	800,00	-800,00	0,00	800,00	-800,00
SA 0 / SA 1	(0) Nettoergebnis (21 - 22) / (1) Geldfluss operative Gebarung (31 - 32)					0,00	-800,00	800,00	0,00	-800,00	800,00
SU 23	Summe Haushaltsrücklagen					0,00	0,00	0,00	0,00	0,00	0,00
SA00	Nettoergebnis nach Zuw./Entn. Haushaltsrücklagen (Saldo 0 +/- SU23)					0,00	-800,00	800,00			
Investive Gebarung											
SU 33	Summe Einzahlungen investive Gebarung								0,00	0,00	0,00
SU 34	Summe Auszahlungen investive Gebarung								0,00	0,00	0,00
SA2	Saldo (2) Geldfluss aus der Investiven Gebarung (33 - 34)								0,00	0,00	0,00
SA3	Saldo (3) Nettofinanzierungssaldo (Saldo 1 + Saldo 2)								0,00	-800,00	800,00
Finanzierungstätigkeit											
SU 35	Summe Einzahlungen aus der Finanzierungstätigkeit								0,00	0,00	0,00
SU 36	Summe Auszahlungen aus der Finanzierungstätigkeit								0,00	0,00	0,00
SA4	Saldo (4) Geldfluss aus der Finanzierungstätigkeit (35 - 36)								0,00	0,00	0,00
SA5	Saldo (5) Geldfluss aus der voranschlagswirksamen Gebarung (Saldo 3 + Saldo 4)								0,00	-800,00	800,00

	MVAG	MVAG	VCQU	Ergebnisrechnung			Finanzierungsrechnung			
				EH	FH		RA 2024	VA 2024	RA - VA	RA 2024
56	Krankenanstalten anderer Rechtsträger									
562	Sprengelbeiträge									
562000	Sprengelbeiträge									
Operative Gebarung										
SU 21 / 31	Summe Erträge / Einzahlungen operative Gebarung			0,00	0,00	0,00	0,00	0,00	0,00	
1/562000-752000	SPRENGELBEITRAG NÖKAS	2231	3231	26	495.327,86	492.300,00	3.027,86	495.327,86	492.300,00	3.027,86
	(ZWECKAUFWAND)									
SU 22 / 32	Summe Aufwendungen / Auszahlungen operative Gebarung				495.327,86	492.300,00	3.027,86	495.327,86	492.300,00	3.027,86
SA 0 / SA 1	(0) Nettoergebnis (21 - 22) / (1) Geldfluss operative Gebarung (31 - 32)				-495.327,86	-492.300,00	-3.027,86	-495.327,86	-492.300,00	-3.027,86
SU 23	Summe Haushaltsrücklagen				0,00	0,00	0,00	0,00	0,00	0,00
SA00	Nettoergebnis nach Zuw./Entn. Haushaltsrücklagen (Saldo 0 +/- SU23)				-495.327,86	-492.300,00	-3.027,86			
Investive Gebarung										
SU 33	Summe Einzahlungen investive Gebarung							0,00	0,00	0,00
SU 34	Summe Auszahlungen investive Gebarung							0,00	0,00	0,00
SA2	Saldo (2) Geldfluss aus der Investiven Gebarung (33 - 34)							0,00	0,00	0,00
SA3	Saldo (3) Nettofinanzierungssaldo (Saldo 1 + Saldo 2)							-495.327,86	-492.300,00	-3.027,86
Finanzierungstätigkeit										
SU 35	Summe Einzahlungen aus der Finanzierungstätigkeit							0,00	0,00	0,00
SU 36	Summe Auszahlungen aus der Finanzierungstätigkeit							0,00	0,00	0,00
SA4	Saldo (4) Geldfluss aus der Finanzierungstätigkeit (35 - 36)							0,00	0,00	0,00
SA5	Saldo (5) Geldfluss aus der voranschlagswirksamen Gebarung (Saldo 3 + Saldo 4)							-495.327,86	-492.300,00	-3.027,86
562100	SPRENGELBEITRAG									
Operative Gebarung										
SU 21 / 31	Summe Erträge / Einzahlungen operative Gebarung				0,00	0,00	0,00	0,00	0,00	0,00
1/562100-752000	SPRENGELBEITRAG NÖKAS	2231	3231	26	10,81	100,00	-89,19	10,81	100,00	-89,19
	(VERWALTUNGSaufwand)									
SU 22 / 32	Summe Aufwendungen / Auszahlungen operative Gebarung				10,81	100,00	-89,19	10,81	100,00	-89,19
SA 0 / SA 1	(0) Nettoergebnis (21 - 22) / (1) Geldfluss operative Gebarung (31 - 32)				-10,81	-100,00	89,19	-10,81	-100,00	89,19
SU 23	Summe Haushaltsrücklagen				0,00	0,00	0,00	0,00	0,00	0,00
SA00	Nettoergebnis nach Zuw./Entn. Haushaltsrücklagen (Saldo 0 +/- SU23)				-10,81	-100,00	89,19			
Investive Gebarung										
SU 33	Summe Einzahlungen investive Gebarung							0,00	0,00	0,00
SU 34	Summe Auszahlungen investive Gebarung							0,00	0,00	0,00
SA2	Saldo (2) Geldfluss aus der Investiven Gebarung (33 - 34)							0,00	0,00	0,00
SA3	Saldo (3) Nettofinanzierungssaldo (Saldo 1 + Saldo 2)							-10,81	-100,00	89,19

	MVAG		VCQU	Ergebnisrechnung			Finanzierungsrechnung		
	EH	FH		RA 2024	VA 2024	RA - VA	RA 2024	VA 2024	RA - VA
Finanzierungstätigkeit									
SU 35							0,00	0,00	0,00
	Summe Einzahlungen aus der Finanzierungstätigkeit								
SU 36							0,00	0,00	0,00
	Summe Auszahlungen aus der Finanzierungstätigkeit								
SA4							0,00	0,00	0,00
	Saldo (4) Geldfluss aus der Finanzierungstätigkeit (35 – 36)								
SA5							-10,81	-100,00	89,19
	Saldo (5) Geldfluss aus der voranschlagswirksamen Gebarung (Saldo 3 + Saldo 4)								

		MVAG	MVAG	VCQU	Ergebnisrechnung			Finanzierungsrechnung		
		EH	FH		RA 2024	VA 2024	RA - VA	RA 2024	VA 2024	RA - VA
6 Straßen- und Wasserbau, Verkehr										
61	Straßenbau									
612	Gemeindestraßen									
612000	Gemeindestraßen									
Operative Gebarung										
2/612000+813000	Erträge aus der Auflösung von Investitionszuschüssen (Kapitaltransfers)	2127			8.305,93	8.300,00	5,93	0,00	0,00	0,00
2/612000+829000	SONSTIGE ERTRÄGE - EINNAHMEN ELEKTROTANKSTELLEN	2116	3116	18	3.826,78	2.000,00	1.826,78	3.826,78	2.000,00	1.826,78
6/612000+871000	KAPITALTRANSFERE AUS GEMEINDE-BEDARFSZUWEISUNGSMITTEL	2121	3121	1 33	0,00	150.000,00	-150.000,00	0,00	150.000,00	-150.000,00
SU 21 / 31	Summe Erträge / Einzahlungen operative Gebarung				12.132,71	160.300,00	-148.167,29	3.826,78	152.000,00	-148.173,22
1/612000-600000	STROM ELEKTROTANKSTELLEN	2222	3222	24	2.937,06	2.900,00	37,06	2.937,06	2.900,00	37,06
1/612000-611000	INSTANDHALTUNG VON GEMEINDESTRASSEN	2224	3224	24	6.465,32	18.000,00	-11.534,68	6.465,32	18.000,00	-11.534,68
1/612000-680000	Planmäßige Abschreibung	2226			163.681,05	161.200,00	2.481,05	0,00	0,00	0,00
1/612000-728000	WINTERDIENST (STREUMATERIAL)	2225	3225	24	2.201,91	3.000,00	-798,09	2.201,91	3.000,00	-798,09
1/612000-729000	SONSTIGE AUSGABEN	2225	3225	24	0,00	100,00	-100,00	0,00	100,00	-100,00
5/612000-799100	ZUWEISUNGEN ZUM VORHABEN GÜTERWEGE	2225		1	5.012,68	5.000,00	12,68	0,00	0,00	0,00
5/612000-799200	ZUWEISUNGEN ZUM VORHABEN BAUHOF	2225		1	48.279,81	42.000,00	6.279,81	0,00	0,00	0,00
5/612000-799300	ZUWEISUNGEN ZUM VORHABEN FRIEDHOF	2225		1	22.252,96	22.300,00	-47,04	0,00	0,00	0,00
5/612000-799400	ZUWEISUNGEN ZUM VORHABEN BIKEPARK	2225		1	32.353,20	16.200,00	16.153,20	0,00	0,00	0,00
5/612000-799500	ZUWEISUNGEN ZUM VORHABEN FF-HILFELEISTUNGSFAHRZEUG	2225		1	2.416,46	8.400,00	-5.983,54	0,00	0,00	0,00
SU 22 / 32	Summe Aufwendungen / Auszahlungen operative Gebarung				285.600,45	279.100,00	6.500,45	11.604,29	24.000,00	-12.395,71
SA 0 / SA 1	(0) Nettoergebnis (21 - 22) / (1) Geldfluss operative Gebarung (31 - 32)				-273.467,74	-118.800,00	-154.667,74	-7.777,51	128.000,00	-135.777,51
SU 23	Summe Haushaltsrücklagen				0,00	0,00	0,00	0,00	0,00	0,00
SA00	Nettoergebnis nach Zuw./Entn. Haushaltsrücklagen (Saldo 0 +/- SU23)				-273.467,74	-118.800,00	-154.667,74			
Investive Gebarung										
SU 33	Summe Einzahlungen investive Gebarung							0,00	0,00	0,00
5/612000-002000	STRASSENBAUTEN		3412	1 40	0,00	0,00	0,00	80.739,23	457.600,00	-376.860,77
SU 34	Summe Auszahlungen investive Gebarung							80.739,23	457.600,00	-376.860,77
SA2	Saldo (2) Geldfluss aus der Investiven Gebarung (33 - 34)							-80.739,23	-457.600,00	376.860,77
SA3	Saldo (3) Nettofinanzierungssaldo (Saldo 1 + Saldo 2)							-88.516,74	-329.600,00	241.083,26

		MVAG	MVAG	VCQU	Ergebnisrechnung			Finanzierungsrechnung		
		EH	FH		RA 2024	VA 2024	RA - VA	RA 2024	VA 2024	RA - VA
Finanzierungstätigkeit										
SU 35	Summe Einzahlungen aus der Finanzierungstätigkeit							0,00	0,00	0,00
SU 36	Summe Auszahlungen aus der Finanzierungstätigkeit							0,00	0,00	0,00
SA4	Saldo (4) Geldfluss aus der Finanzierungstätigkeit (35 – 36)							0,00	0,00	0,00
SA5	Saldo (5) Geldfluss aus der voranschlagswirksamen Gebarung (Saldo 3 + Saldo 4)							-88.516,74	-329.600,00	241.083,26
63 Schutzwasserbau										
633 Wildbachverbauung										
633000 Wildbachverbauung										
Operative Gebarung										
SU 21 / 31	Summe Erträge / Einzahlungen operative Gebarung				0,00	0,00	0,00	0,00	0,00	0,00
1/633000-619000	INSTANDHALTUNG VON SONDERANLAGEN	2224	3224		1.013,68	1.000,00	13,68	1.013,68	1.000,00	13,68
1/633000-650000	ZINSEN FÜR FINANZSCHULDEN	2241	3241	25	32.731,44	32.700,00	31,44	32.731,44	32.700,00	31,44
1/633000-680000	Planmäßige Abschreibung	2226			11.812,50	0,00	11.812,50	0,00	0,00	0,00
1/633000-700000	MIETZINS - NUTZUNGSENTGELT	2223	3223	24	271,73	300,00	-28,27	271,73	300,00	-28,27
1/633000-710000	ÖFFENTL. ABGABEN UND STEUERN	2225	3225	24	0,00	300,00	-300,00	0,00	300,00	-300,00
SU 22 / 32	Summe Aufwendungen / Auszahlungen operative Gebarung				45.829,35	34.300,00	11.529,35	34.016,85	34.300,00	-283,15
SA 0 / SA 1	(0) Nettoergebnis (21 - 22) / (1) Geldfluss operative Gebarung (31 – 32)				-45.829,35	-34.300,00	-11.529,35	-34.016,85	-34.300,00	283,15
SU 23	Summe Haushaltsrücklagen				0,00	0,00	0,00	0,00	0,00	0,00
SA00	Nettoergebnis nach Zuw./Entn. Haushaltsrücklagen (Saldo 0 +/- SU23)				-45.829,35	-34.300,00	-11.529,35			
Investive Gebarung										
SU 33	Summe Einzahlungen investive Gebarung							0,00	0,00	0,00
SU 34	Summe Auszahlungen investive Gebarung							0,00	0,00	0,00
SA2	Saldo (2) Geldfluss aus der Investiven Gebarung (33 – 34)							0,00	0,00	0,00
SA3	Saldo (3) Nettofinanzierungssaldo (Saldo 1 + Saldo 2)							-34.016,85	-34.300,00	283,15
Finanzierungstätigkeit										
SU 35	Summe Einzahlungen aus der Finanzierungstätigkeit							0,00	0,00	0,00
1/633000-346000	TILGUNG VON BANKDARLEHEN		3614	65	0,00	0,00	0,00	56.779,94	56.800,00	-20,06
SU 36	Summe Auszahlungen aus der Finanzierungstätigkeit							56.779,94	56.800,00	-20,06
SA4	Saldo (4) Geldfluss aus der Finanzierungstätigkeit (35 – 36)							-56.779,94	-56.800,00	20,06
SA5	Saldo (5) Geldfluss aus der voranschlagswirksamen Gebarung (Saldo 3 + Saldo 4)							-90.796,79	-91.100,00	303,21

		MVAG			Ergebnisrechnung			Finanzierungsrechnung		
		EH	FH	VCQU	RA 2024	VA 2024	RA - VA	RA 2024	VA 2024	RA - VA
639	Sonstige Einrichtungen und Maßnahmen									
639000	Sonstige Einrichtungen und Maßnahmen									
Operative Gebarung										
2/639000+813000	Erträge aus der Auflösung von Investitionszuschüssen (Kapitaltransfers)	2127			18.046,38	18.000,00	46,38	0,00	0,00	0,00
2/639000+823000	RÜCKLAGENZINSEN PUMPWERKE HOCHWASSERSCHUTZ	2131	3131	14	2.020,01	2.100,00	-79,99	2.020,01	2.100,00	-79,99
2/639000+861000	TRANSFERS VON LÄNDERN, LANDESFONDS UND LANDESKAMMERN	2121	3121	15	0,00	60.000,00	-60.000,00	0,00	60.000,00	-60.000,00
SU 21 / 31	Summe Erträge / Einzahlungen operative Gebarung				20.066,39	80.100,00	-60.033,61	2.020,01	62.100,00	-60.079,99
1/639000-400000	GERINGWERTIGE WIRTSCHAFTSGÜTER, BEKLEIDUNG	2221	3221	23	0,00	200,00	-200,00	0,00	200,00	-200,00
1/639000-600000	STROM PUMPWERKE	2222	3222	24	24.248,54	27.000,00	-2.751,46	24.248,54	27.000,00	-2.751,46
1/639000-600100	STROM HOCHWASSERSCHUTZHALLE	2222	3222	24	232,34	200,00	32,34	232,34	200,00	32,34
1/639000-612000	INSTANDHALTUNG VON WASSER- UND ABWASSERBAUTEN UND -ANLAGEN	2224	3224	24	15.232,53	14.000,00	1.232,53	15.232,53	14.000,00	1.232,53
1/639000-616000	INSTANDHALTUNG VON MASCHINEN UND MASCHINELLEN ANLAGEN	2224	3224	24	13.809,09	25.000,00	-11.190,91	13.809,09	25.000,00	-11.190,91
1/639000-631000	TELEKOMMUNIKATIONSDIENSTE	2222	3222	24	671,26	600,00	71,26	675,25	600,00	75,25
1/639000-650000	ZINSEN FÜR FINANZSCHULDEN	2241	3241	25	49.178,07	52.000,00	-2.821,93	49.178,07	52.000,00	-2.821,93
1/639000-670000	VERSICHERUNGEN	2222	3222	24	1.425,30	700,00	725,30	1.425,30	700,00	725,30
1/639000-680000	Planmäßige Abschreibung	2226			92.706,99	92.700,00	6,99	0,00	0,00	0,00
1/639000-711000	GEMEINDEABGABEN	2225	3225	24	1.222,60	1.300,00	-77,40	1.222,60	1.300,00	-77,40
1/639000-729000	SONSTIGE AUSGABEN	2225	3225	24	1.339,95	1.000,00	339,95	1.339,95	1.000,00	339,95
SU 22 / 32	Summe Aufwendungen / Auszahlungen operative Gebarung				200.066,67	214.700,00	-14.633,33	107.363,67	122.000,00	-14.636,33
SA 0 / SA 1	(0) Nettoergebnis (21 - 22) / (1) Geldfluss operative Gebarung (31 - 32)				-180.000,28	-134.600,00	-45.400,28	-105.343,66	-59.900,00	-45.443,66
2/639000+894001	ENTNAHMEN VON ZWECKGEBUNDENEN HAUSHALTSRÜCKLAGEN	2301			439.614,92	439.600,00	14,92	0,00	0,00	0,00
1/639000-794001	ZUWEISUNG AN ZWECKGEBUNDENE HAUSHALTSRÜCKLAGEN	2401			441.096,74	441.100,00	-3,26	0,00	0,00	0,00
SU 23	Summe Haushaltsrücklagen				-1.481,82	-1.500,00	18,18	0,00	0,00	0,00
SA00	Nettoergebnis nach Zuw./Entn. Haushaltsrücklagen (Saldo 0 +/- SU23)				-181.482,10	-136.100,00	-45.382,10			
Investive Gebarung										
SU 33	Summe Einzahlungen investive Gebarung							0,00	0,00	0,00
SU 34	Summe Auszahlungen investive Gebarung							0,00	0,00	0,00
SA2	Saldo (2) Geldfluss aus der Investiven Gebarung (33 - 34)							0,00	0,00	0,00
SA3	Saldo (3) Nettofinanzierungssaldo (Saldo 1 + Saldo 2)							-105.343,66	-59.900,00	-45.443,66

		MVAG	MVAG	VCQU	Ergebnisrechnung			Finanzierungsrechnung		
		EH	FH		RA 2024	VA 2024	RA - VA	RA 2024	VA 2024	RA - VA
Finanzierungstätigkeit										
SU 35	Summe Einzahlungen aus der Finanzierungstätigkeit							0,00	0,00	0,00
1/639000-346000	TILGUNG VON BANKDARLEHEN		3614	65	0,00	0,00	0,00	33.247,38	34.500,00	-1.252,62
SU 36	Summe Auszahlungen aus der Finanzierungstätigkeit							33.247,38	34.500,00	-1.252,62
SA4	Saldo (4) Geldfluss aus der Finanzierungstätigkeit (35 – 36)							-33.247,38	-34.500,00	1.252,62
SA5	Saldo (5) Geldfluss aus der voranschlagswirksamen Gebarung (Saldo 3 + Saldo 4)							-138.591,04	-94.400,00	-44.191,04
64 Straßenverkehr										
640	Einrichtungen und Maßnahmen nach der Straßenverkehrsordnung									
640000	Einrichtung und Maßnahmen der Strassenverkehrsordnung									
Operative Gebarung										
2/640000+868000	GEMEINDESTRASSEN-STRAFEN	2124	3124	16	2.980,00	2.800,00	180,00	2.980,00	2.800,00	180,00
SU 21 / 31	Summe Erträge / Einzahlungen operative Gebarung				2.980,00	2.800,00	180,00	2.980,00	2.800,00	180,00
1/640000-400000	GERINGWERTIGE WIRTSCHAFTSGÜTER, VERKEHRSZEICHEN, SPIEGEL	2221	3221	23	450,56	1.000,00	-549,44	450,56	1.000,00	-549,44
SU 22 / 32	Summe Aufwendungen / Auszahlungen operative Gebarung				450,56	1.000,00	-549,44	450,56	1.000,00	-549,44
SA 0 / SA 1	(0) Nettoergebnis (21 - 22) / (1) Geldfluss operative Gebarung (31 – 32)				2.529,44	1.800,00	729,44	2.529,44	1.800,00	729,44
SU 23	Summe Haushaltsrücklagen				0,00	0,00	0,00	0,00	0,00	0,00
SA00	Nettoergebnis nach Zuw./Entn. Haushaltsrücklagen (Saldo 0 +/- SU23)				2.529,44	1.800,00	729,44			
Investive Gebarung										
SU 33	Summe Einzahlungen investive Gebarung							0,00	0,00	0,00
SU 34	Summe Auszahlungen investive Gebarung							0,00	0,00	0,00
SA2	Saldo (2) Geldfluss aus der Investiven Gebarung (33 – 34)							0,00	0,00	0,00
SA3	Saldo (3) Nettofinanzierungssaldo (Saldo 1 + Saldo 2)							2.529,44	1.800,00	729,44
Finanzierungstätigkeit										
SU 35	Summe Einzahlungen aus der Finanzierungstätigkeit							0,00	0,00	0,00
SU 36	Summe Auszahlungen aus der Finanzierungstätigkeit							0,00	0,00	0,00
SA4	Saldo (4) Geldfluss aus der Finanzierungstätigkeit (35 – 36)							0,00	0,00	0,00
SA5	Saldo (5) Geldfluss aus der voranschlagswirksamen Gebarung (Saldo 3 + Saldo 4)							2.529,44	1.800,00	729,44
69 Verkehr, Sonstiges										
690	Verkehr, Sonstiges									
690000	Verkehr, Sonstiges									
Operative Gebarung										
SU 21 / 31	Summe Erträge / Einzahlungen operative Gebarung				0,00	0,00	0,00	0,00	0,00	0,00

	MVAG	MVAG	VCQU	Ergebnisrechnung			Finanzierungsrechnung			
				EH	FH		RA 2024	VA 2024	RA - VA	
1/690000-620000	PERSONEN- u. GÜTERTRANSPORTE	2222	3222	24	1.777,60	1.800,00	-22,40	1.777,60	1.800,00	-22,40
SU 22 / 32	Summe Aufwendungen / Auszahlungen operative Gebarung				1.777,60	1.800,00	-22,40	1.777,60	1.800,00	-22,40
SA 0 / SA 1	(0) Nettoergebnis (21 - 22) / (1) Geldfluss operative Gebarung (31 - 32)				-1.777,60	-1.800,00	22,40	-1.777,60	-1.800,00	22,40
SU 23	Summe Haushaltsrücklagen				0,00	0,00	0,00	0,00	0,00	0,00
SA00	Nettoergebnis nach Zuw./Entn. Haushaltsrücklagen (Saldo 0 +/- SU23)				-1.777,60	-1.800,00	22,40			
Investive Gebarung										
SU 33	Summe Einzahlungen investive Gebarung							0,00	0,00	0,00
SU 34	Summe Auszahlungen investive Gebarung							0,00	0,00	0,00
SA2	Saldo (2) Geldfluss aus der Investiven Gebarung (33 - 34)							0,00	0,00	0,00
SA3	Saldo (3) Nettofinanzierungssaldo (Saldo 1 + Saldo 2)							-1.777,60	-1.800,00	22,40
Finanzierungstätigkeit										
SU 35	Summe Einzahlungen aus der Finanzierungstätigkeit							0,00	0,00	0,00
SU 36	Summe Auszahlungen aus der Finanzierungstätigkeit							0,00	0,00	0,00
SA4	Saldo (4) Geldfluss aus der Finanzierungstätigkeit (35 - 36)							0,00	0,00	0,00
SA5	Saldo (5) Geldfluss aus der voranschlagswirksamen Gebarung (Saldo 3 + Saldo 4)							-1.777,60	-1.800,00	22,40

	MVAG EH	MVAG FH	VCQU	Ergebnisrechnung			Finanzierungsrechnung		
				RA 2024	VA 2024	RA - VA	RA 2024	VA 2024	RA - VA
7 Wirtschaftsförderung									
71	Grundlagenverbesserung in der Land- und Forstwirtschaft								
710	Land- und forstwirtschaftlicher Wegebau								
710000	Güterwege								
Operative Gebarung									
2/710000+813000	Erträge aus der Auflösung von Investitionszuschüssen (Kapitaltransfers)	2127		906,58	500,00	406,58	0,00	0,00	0,00
6/710000+871000	KAPITALTRANSFERS VON LAND, BEDARFSZUWEISUNG IWV3	2121	3121 1 33	2.500,00	2.500,00	0,00	2.500,00	2.500,00	0,00
6/710000+899000	ENTNAHMEN VOM VORHABEN STRASSENBAU	2116	1	5.012,68	5.000,00	12,68	0,00	0,00	0,00
SU 21 / 31	Summe Erträge / Einzahlungen operative Gebarung			8.419,26	8.000,00	419,26	2.500,00	2.500,00	0,00
1/710000-680000	Planmäßige Abschreibung	2226		18.279,28	17.300,00	979,28	0,00	0,00	0,00
SU 22 / 32	Summe Aufwendungen / Auszahlungen operative Gebarung			18.279,28	17.300,00	979,28	0,00	0,00	0,00
SA 0 / SA 1	(0) Nettoergebnis (21 - 22) / (1) Geldfluss operative Gebarung (31 - 32)			-9.860,02	-9.300,00	-560,02	2.500,00	2.500,00	0,00
SU 23	Summe Haushaltsrücklagen			0,00	0,00	0,00	0,00	0,00	0,00
SA00	Nettoergebnis nach Zuw./Entn. Haushaltsrücklagen (Saldo 0 +/- SU23)			-9.860,02	-9.300,00	-560,02			
Investive Gebarung									
6/710000+301000	KAPITALTRANSFERS VON LAND, ABT. GÜTERWEGE		3331 1 33	0,00	0,00	0,00	2.500,00	2.500,00	0,00
SU 33	Summe Einzahlungen investive Gebarung						2.500,00	2.500,00	0,00
5/710000-002000	STRASSENBAUTEN INSTANDSETZUNG		3412 1 40	0,00	0,00	0,00	10.012,68	10.000,00	12,68
SU 34	Summe Auszahlungen investive Gebarung						10.012,68	10.000,00	12,68
SA2	Saldo (2) Geldfluss aus der Investiven Gebarung (33 - 34)						-7.512,68	-7.500,00	-12,68
SA3	Saldo (3) Nettofinanzierungssaldo (Saldo 1 + Saldo 2)						-5.012,68	-5.000,00	-12,68
Finanzierungstätigkeit									
SU 35	Summe Einzahlungen aus der Finanzierungstätigkeit						0,00	0,00	0,00
SU 36	Summe Auszahlungen aus der Finanzierungstätigkeit						0,00	0,00	0,00
SA4	Saldo (4) Geldfluss aus der Finanzierungstätigkeit (35 - 36)						0,00	0,00	0,00
SA5	Saldo (5) Geldfluss aus der voranschlagswirksamen Gebarung (Saldo 3 + Saldo 4)						-5.012,68	-5.000,00	-12,68
74	Sonstige Förderung der Land- und Forstwirtschaft								
749	Sonstige Einrichtungen und Maßnahmen								
749000	Sonstige Einrichtungen und Maßnahmen								
Operative Gebarung									
SU 21 / 31	Summe Erträge / Einzahlungen operative Gebarung			0,00	0,00	0,00	0,00	0,00	0,00

		MVAG MVAG VCQU			Ergebnisrechnung			Finanzierungsrechnung		
		EH	FH	VCQU	RA 2024	VA 2024	RA - VA	RA 2024	VA 2024	RA - VA
1/749000-755000	LFD.TRANSFERZAHLUNGEN AN LANDW. BETRIEBE (BESAMUNG)	2233	3233	27	1.672,65	1.400,00	272,65	1.672,65	1.400,00	272,65
SU 22 / 32	Summe Aufwendungen / Auszahlungen operative Gebarung				1.672,65	1.400,00	272,65	1.672,65	1.400,00	272,65
SA 0 / SA 1	(0) Nettoergebnis (21 - 22) / (1) Geldfluss operative Gebarung (31 – 32)				-1.672,65	-1.400,00	-272,65	-1.672,65	-1.400,00	-272,65
SU 23	Summe Haushaltsrücklagen				0,00	0,00	0,00	0,00	0,00	0,00
SA00	Nettoergebnis nach Zuw./Entn. Haushaltsrücklagen (Saldo 0 +/- SU23)				-1.672,65	-1.400,00	-272,65			
Investive Gebarung										
SU 33	Summe Einzahlungen investive Gebarung							0,00	0,00	0,00
SU 34	Summe Auszahlungen investive Gebarung							0,00	0,00	0,00
SA2	Saldo (2) Geldfluss aus der Investiven Gebarung (33 – 34)							0,00	0,00	0,00
SA3	Saldo (3) Nettofinanzierungssaldo (Saldo 1 + Saldo 2)							-1.672,65	-1.400,00	-272,65
Finanzierungstätigkeit										
SU 35	Summe Einzahlungen aus der Finanzierungstätigkeit							0,00	0,00	0,00
SU 36	Summe Auszahlungen aus der Finanzierungstätigkeit							0,00	0,00	0,00
SA4	Saldo (4) Geldfluss aus der Finanzierungstätigkeit (35 – 36)							0,00	0,00	0,00
SA5	Saldo (5) Geldfluss aus der voranschlagswirksamen Gebarung (Saldo 3 + Saldo 4)							-1.672,65	-1.400,00	-272,65
75	Förderung der Energiewirtschaft									
759	Sonstige Energieträger									
759000	Sonstige Energieträger									
Operative Gebarung										
SU 21 / 31	Summe Erträge / Einzahlungen operative Gebarung				0,00	0,00	0,00	0,00	0,00	0,00
1/759000-729000	SONSTIGE AUSGABEN	2225	3225	24	1.019,40	1.100,00	-80,60	1.019,40	1.100,00	-80,60
SU 22 / 32	Summe Aufwendungen / Auszahlungen operative Gebarung				1.019,40	1.100,00	-80,60	1.019,40	1.100,00	-80,60
SA 0 / SA 1	(0) Nettoergebnis (21 - 22) / (1) Geldfluss operative Gebarung (31 – 32)				-1.019,40	-1.100,00	80,60	-1.019,40	-1.100,00	80,60
SU 23	Summe Haushaltsrücklagen				0,00	0,00	0,00	0,00	0,00	0,00
SA00	Nettoergebnis nach Zuw./Entn. Haushaltsrücklagen (Saldo 0 +/- SU23)				-1.019,40	-1.100,00	80,60			
Investive Gebarung										
SU 33	Summe Einzahlungen investive Gebarung							0,00	0,00	0,00
SU 34	Summe Auszahlungen investive Gebarung							0,00	0,00	0,00
SA2	Saldo (2) Geldfluss aus der Investiven Gebarung (33 – 34)							0,00	0,00	0,00
SA3	Saldo (3) Nettofinanzierungssaldo (Saldo 1 + Saldo 2)							-1.019,40	-1.100,00	80,60
Finanzierungstätigkeit										
SU 35	Summe Einzahlungen aus der Finanzierungstätigkeit							0,00	0,00	0,00
SU 36	Summe Auszahlungen aus der Finanzierungstätigkeit							0,00	0,00	0,00
SA4	Saldo (4) Geldfluss aus der Finanzierungstätigkeit (35 – 36)							0,00	0,00	0,00

		MVAG MVAG VCQU			Ergebnisrechnung			Finanzierungsrechnung		
		EH	FH		RA 2024	VA 2024	RA - VA	RA 2024	VA 2024	RA - VA
SA5	Saldo (5) Geldfluss aus der voranschlagswirksamen Gebarung (Saldo 3 + Saldo 4)							-1.019,40	-1.100,00	80,60
77	Förderung des Tourismus									
770	Einrichtungen zur Förderung des Tourismus									
770000	Einrichtung zur Förderung des Fremdenverkehrs									
Operative Gebarung										
2/770000+829000	SONSTIGE EINNAHMEN - TRANSPARENTWAND	2116	3116	18	1.597,00	1.200,00	397,00	1.597,00	1.200,00	397,00
SU 21 / 31	Summe Erträge / Einzahlungen operative Gebarung				1.597,00	1.200,00	397,00	1.597,00	1.200,00	397,00
1/770000-400000	GERINGWERTIGE WIRTSCHAFTSGÜTER DES ANLAGEVERMÖGENS	2221	3221	23	0,00	100,00	-100,00	0,00	100,00	-100,00
1/770000-600000	BELEUCHTUNG	2222	3222	24	258,49	300,00	-41,51	258,49	300,00	-41,51
1/770000-614000	INSTANDHALTUNG DER DONAULÄNDE	2224	3224	24	793,35	1.500,00	-706,65	793,35	1.500,00	-706,65
1/770000-700000	MIET- UND PACHTAUFWAND	2223	3223	24	3.452,90	3.500,00	-47,10	3.452,90	3.500,00	-47,10
1/770000-726000	MITGLIEDSBEITRÄGE AN INSTITUTIONEN	2225	3225	24	21.238,16	21.400,00	-161,84	21.238,16	21.400,00	-161,84
1/770000-728000	LEISTUNGSENTGELTE AN FIRMEN	2225	3225	24	505,22	800,00	-294,78	505,22	800,00	-294,78
1/770000-729000	SONSTIGE AUSGABEN	2225	3225	24	0,00	100,00	-100,00	0,00	100,00	-100,00
SU 22 / 32	Summe Aufwendungen / Auszahlungen operative Gebarung				26.248,12	27.700,00	-1.451,88	26.248,12	27.700,00	-1.451,88
SA 0 / SA 1	(0) Nettoergebnis (21 - 22) / (1) Geldfluss operative Gebarung (31 - 32)				-24.651,12	-26.500,00	1.848,88	-24.651,12	-26.500,00	1.848,88
SU 23	Summe Haushaltsrücklagen				0,00	0,00	0,00	0,00	0,00	0,00
SA00	Nettoergebnis nach Zuw./Entn. Haushaltsrücklagen (Saldo 0 +/- SU23)				-24.651,12	-26.500,00	1.848,88			
Investive Gebarung										
SU 33	Summe Einzahlungen investive Gebarung							0,00	0,00	0,00
SU 34	Summe Auszahlungen investive Gebarung							0,00	0,00	0,00
SA2	Saldo (2) Geldfluss aus der Investiven Gebarung (33 - 34)							0,00	0,00	0,00
SA3	Saldo (3) Nettofinanzierungssaldo (Saldo 1 + Saldo 2)							-24.651,12	-26.500,00	1.848,88
Finanzierungstätigkeit										
SU 35	Summe Einzahlungen aus der Finanzierungstätigkeit							0,00	0,00	0,00
SU 36	Summe Auszahlungen aus der Finanzierungstätigkeit							0,00	0,00	0,00
SA4	Saldo (4) Geldfluss aus der Finanzierungstätigkeit (35 - 36)							0,00	0,00	0,00
SA5	Saldo (5) Geldfluss aus der voranschlagswirksamen Gebarung (Saldo 3 + Saldo 4)							-24.651,12	-26.500,00	1.848,88

		MVAG			Ergebnisrechnung			Finanzierungsrechnung		
		EH	FH	VCQU	RA 2024	VA 2024	RA - VA	RA 2024	VA 2024	RA - VA
771	Maßnahmen zur Förderung des Tourismus									
771000	Maßnahmen zur Förderung des Tourismus									
Operative Gebarung										
2/771000+813000	Erträge aus der Auflösung von Investitionszuschüssen (Kapitaltransfers)		2127		818,70	800,00	18,70	0,00	0,00	0,00
SU 21 / 31	Summe Erträge / Einzahlungen operative Gebarung				818,70	800,00	18,70	0,00	0,00	0,00
1/771000-454000	REINIGUNGSMITTEL - ÖFFENTL. WC	2221	3221	23	15,58	200,00	-184,42	15,58	200,00	-184,42
1/771000-614000	INSTANDHALTUNG VON GEBÄUDEN	2224	3224	24	213,09	300,00	-86,91	213,09	300,00	-86,91
1/771000-670000	VERSICHERUNGEN ÖFFENTLICHES WC	2222	3222	24	303,84	300,00	3,84	303,84	300,00	3,84
1/771000-680000	Planmäßige Abschreibung	2226			4.270,21	4.300,00	-29,79	0,00	0,00	0,00
1/771000-711000	GEMEINDEABGABEN	2225	3225	24	59,80	100,00	-40,20	59,80	100,00	-40,20
1/771000-728000	ENTGELTE FÜR SONSTIGE LEISTUNGEN, INSERTIONEN, WERBUNG U. DGL.	2225	3225	24	2.239,80	2.800,00	-560,20	2.239,80	2.800,00	-560,20
1/771000-757000	BEITRAG AN FREMDENVERK. VEREIN	2234	3234	27	1.507,12	1.400,00	107,12	1.507,12	1.400,00	107,12
SU 22 / 32	Summe Aufwendungen / Auszahlungen operative Gebarung				8.609,44	9.400,00	-790,56	4.339,23	5.100,00	-760,77
SA 0 / SA 1	(0) Nettoergebnis (21 - 22) / (1) Geldfluss operative Gebarung (31 - 32)				-7.790,74	-8.600,00	809,26	-4.339,23	-5.100,00	760,77
SU 23	Summe Haushaltsrücklagen				0,00	0,00	0,00	0,00	0,00	0,00
SA00	Nettoergebnis nach Zuw./Entn. Haushaltsrücklagen (Saldo 0 +/- SU23)				-7.790,74	-8.600,00	809,26			
Investive Gebarung										
SU 33	Summe Einzahlungen investive Gebarung							0,00	0,00	0,00
SU 34	Summe Auszahlungen investive Gebarung							0,00	0,00	0,00
SA2	Saldo (2) Geldfluss aus der Investiven Gebarung (33 - 34)							0,00	0,00	0,00
SA3	Saldo (3) Nettofinanzierungssaldo (Saldo 1 + Saldo 2)							-4.339,23	-5.100,00	760,77
Finanzierungstätigkeit										
SU 35	Summe Einzahlungen aus der Finanzierungstätigkeit							0,00	0,00	0,00
SU 36	Summe Auszahlungen aus der Finanzierungstätigkeit							0,00	0,00	0,00
SA4	Saldo (4) Geldfluss aus der Finanzierungstätigkeit (35 - 36)							0,00	0,00	0,00
SA5	Saldo (5) Geldfluss aus der voranschlagswirksamen Gebarung (Saldo 3 + Saldo 4)							-4.339,23	-5.100,00	760,77
78	Förderung von Handel, Gewerbe und Industrie									
782	Wirtschaftspolitische Maßnahmen									
782000	WIRTSCHAFTSPOLIT. MAßNAHMEN									
Operative Gebarung										
SU 21 / 31	Summe Erträge / Einzahlungen operative Gebarung				0,00	0,00	0,00	0,00	0,00	0,00

		MVAG MVAG VCQU			Ergebnisrechnung			Finanzierungsrechnung		
		EH	FH	VCQU	RA 2024	VA 2024	RA - VA	RA 2024	VA 2024	RA - VA
1/782000-757000	TRANSFERS AN PRIVATE ORGANISATIONEN OHNE ERWERBSZWECK - MARBACHER WIRTSCHAFT	2234	3234	27	500,00	500,00	0,00	500,00	500,00	0,00
SU 22 / 32	Summe Aufwendungen / Auszahlungen operative Gebarung				500,00	500,00	0,00	500,00	500,00	0,00
SA 0 / SA 1	(0) Nettoergebnis (21 - 22) / (1) Geldfluss operative Gebarung (31 - 32)				-500,00	-500,00	0,00	-500,00	-500,00	0,00
SU 23	Summe Haushaltsrücklagen				0,00	0,00	0,00	0,00	0,00	0,00
SA00	Nettoergebnis nach Zuw./Entn. Haushaltsrücklagen (Saldo 0 +/- SU23)				-500,00	-500,00	0,00			
Investive Gebarung										
SU 33	Summe Einzahlungen investive Gebarung							0,00	0,00	0,00
SU 34	Summe Auszahlungen investive Gebarung							0,00	0,00	0,00
SA2	Saldo (2) Geldfluss aus der Investiven Gebarung (33 - 34)							0,00	0,00	0,00
SA3	Saldo (3) Nettofinanzierungssaldo (Saldo 1 + Saldo 2)							-500,00	-500,00	0,00
Finanzierungstätigkeit										
SU 35	Summe Einzahlungen aus der Finanzierungstätigkeit							0,00	0,00	0,00
SU 36	Summe Auszahlungen aus der Finanzierungstätigkeit							0,00	0,00	0,00
SA4	Saldo (4) Geldfluss aus der Finanzierungstätigkeit (35 - 36)							0,00	0,00	0,00
SA5	Saldo (5) Geldfluss aus der voranschlagswirksamen Gebarung (Saldo 3 + Saldo 4)							-500,00	-500,00	0,00

		MVAG	MVAG	VCQU	Ergebnisrechnung			Finanzierungsrechnung		
		EH	FH		RA 2024	VA 2024	RA - VA	RA 2024	VA 2024	RA - VA
8 Dienstleistungen										
81	Öffentliche Einrichtungen (soweit nicht dem Abschnitt 85 zuzuordnen)									
813	Müllbeseitigung									
813000	Abfallbeseitigung									
Operative Gebarung										
SU 21 / 31	Summe Erträge / Einzahlungen operative Gebarung				0,00	0,00	0,00	0,00	0,00	0,00
1/813000-619000	ALTSTOFFSAMMELZENTRUM	2224	3224	24	370,00	400,00	-30,00	370,00	400,00	-30,00
	BAUZINS									
SU 22 / 32	Summe Aufwendungen / Auszahlungen operative Gebarung				370,00	400,00	-30,00	370,00	400,00	-30,00
SA 0 / SA 1	(0) Nettoergebnis (21 - 22) / (1) Geldfluss operative Gebarung (31 - 32)				-370,00	-400,00	30,00	-370,00	-400,00	30,00
SU 23	Summe Haushaltsrücklagen				0,00	0,00	0,00	0,00	0,00	0,00
SA00	Nettoergebnis nach Zuw./Entn. Haushaltsrücklagen (Saldo 0 +/- SU23)				-370,00	-400,00	30,00			
Investive Gebarung										
SU 33	Summe Einzahlungen investive Gebarung							0,00	0,00	0,00
SU 34	Summe Auszahlungen investive Gebarung							0,00	0,00	0,00
SA2	Saldo (2) Geldfluss aus der Investiven Gebarung (33 - 34)							0,00	0,00	0,00
SA3	Saldo (3) Nettofinanzierungssaldo (Saldo 1 + Saldo 2)							-370,00	-400,00	30,00
Finanzierungstätigkeit										
SU 35	Summe Einzahlungen aus der Finanzierungstätigkeit							0,00	0,00	0,00
SU 36	Summe Auszahlungen aus der Finanzierungstätigkeit							0,00	0,00	0,00
SA4	Saldo (4) Geldfluss aus der Finanzierungstätigkeit (35 - 36)							0,00	0,00	0,00
SA5	Saldo (5) Geldfluss aus der voranschlagswirksamen Gebarung (Saldo 3 + Saldo 4)							-370,00	-400,00	30,00
815	Park- und Gartenanlagen, Kinderspielplätze									
815000	Park- und Gartenanlagen, Kinderspielplätze									
Operative Gebarung										
SU 21 / 31	Summe Erträge / Einzahlungen operative Gebarung				0,00	0,00	0,00	0,00	0,00	0,00
1/815000-600000	STROM KG SPIELPLATZ	2222	3222	24	221,60	200,00	21,60	221,60	200,00	21,60
1/815000-613000	INSTANDHALTUNG	2224	3224	24	644,25	1.000,00	-355,75	644,25	1.000,00	-355,75
1/815000-680000	Planmäßige Abschreibung	2226			1.399,57	1.200,00	199,57	0,00	0,00	0,00
1/815000-711000	GEMEINDEABGABEN	2225	3225	24	0,00	100,00	-100,00	0,00	100,00	-100,00
SU 22 / 32	Summe Aufwendungen / Auszahlungen operative Gebarung				2.265,42	2.500,00	-234,58	865,85	1.300,00	-434,15
SA 0 / SA 1	(0) Nettoergebnis (21 - 22) / (1) Geldfluss operative Gebarung (31 - 32)				-2.265,42	-2.500,00	234,58	-865,85	-1.300,00	434,15
SU 23	Summe Haushaltsrücklagen				0,00	0,00	0,00	0,00	0,00	0,00
SA00	Nettoergebnis nach Zuw./Entn. Haushaltsrücklagen (Saldo 0 +/- SU23)				-2.265,42	-2.500,00	234,58			

	MVAG			Ergebnisrechnung			Finanzierungsrechnung		
	MVAG EH	MVAG FH	VCQU	RA 2024	VA 2024	RA - VA	RA 2024	VA 2024	RA - VA
Investive Gebarung									
SU 33							0,00	0,00	0,00
SU 34							0,00	0,00	0,00
SA2							0,00	0,00	0,00
SA3							-865,85	-1.300,00	434,15
Finanzierungstätigkeit									
SU 35							0,00	0,00	0,00
SU 36							0,00	0,00	0,00
SA4							0,00	0,00	0,00
SA5							-865,85	-1.300,00	434,15
816	Öffentliche Beleuchtung und öffentliche Uhren								
816000	Öffentliche Beleuchtung und öffentliche Uhren								
Operative Gebarung									
2/816000+813000	Erträge aus der Auflösung von Investitionszuschüssen (Kapitaltransfers)	2127		3.121,07	3.100,00	21,07	0,00	0,00	0,00
SU 21 / 31	Summe Erträge / Einzahlungen operative Gebarung			3.121,07	3.100,00	21,07	0,00	0,00	0,00
1/816000-600000	ENERGIEBEZÜGE	2222	3222	18.706,99	19.000,00	-293,01	18.706,99	19.000,00	-293,01
1/816000-619000	INSTANDHALTUNG DER STRASSENBELEUCHTUNG	2224	3224	15.803,20	13.000,00	2.803,20	15.803,20	13.000,00	2.803,20
1/816000-650000	ZINSEN FÜR FINANZSCHULDEN	2241	3241	6.932,68	6.900,00	32,68	6.932,68	6.900,00	32,68
1/816000-680000	Planmäßige Abschreibung	2226		42.904,01	42.900,00	4,01	0,00	0,00	0,00
SU 22 / 32	Summe Aufwendungen / Auszahlungen operative Gebarung			84.346,88	81.800,00	2.546,88	41.442,87	38.900,00	2.542,87
SA 0 / SA 1	(0) Nettoergebnis (21 - 22) / (1) Geldfluss operative Gebarung (31 - 32)			-81.225,81	-78.700,00	-2.525,81	-41.442,87	-38.900,00	-2.542,87
SU 23	Summe Haushaltsrücklagen			0,00	0,00	0,00	0,00	0,00	0,00
SA00	Nettoergebnis nach Zuw./Entn. Haushaltsrücklagen (Saldo 0 +/- SU23)			-81.225,81	-78.700,00	-2.525,81			
Investive Gebarung									
SU 33	Summe Einzahlungen investive Gebarung						0,00	0,00	0,00
SU 34	Summe Auszahlungen investive Gebarung						0,00	0,00	0,00
SA2	Saldo (2) Geldfluss aus der Investiven Gebarung (33 - 34)						0,00	0,00	0,00
SA3	Saldo (3) Nettofinanzierungssaldo (Saldo 1 + Saldo 2)						-41.442,87	-38.900,00	-2.542,87
Finanzierungstätigkeit									
SU 35	Summe Einzahlungen aus der Finanzierungstätigkeit						0,00	0,00	0,00
1/816000-346000	TILGUNG VON BANKDARLEHEN	3614	65	0,00	0,00	0,00	7.419,52	7.400,00	19,52
SU 36	Summe Auszahlungen aus der Finanzierungstätigkeit						7.419,52	7.400,00	19,52
SA4	Saldo (4) Geldfluss aus der Finanzierungstätigkeit (35 - 36)						-7.419,52	-7.400,00	-19,52
SA5	Saldo (5) Geldfluss aus der voranschlagswirksamen Gebarung (Saldo 3 + Saldo 4)						-48.862,39	-46.300,00	-2.562,39

	MVAG	MVAG VCQU		Ergebnisrechnung			Finanzierungsrechnung			
		EH	FH	RA 2024	VA 2024	RA - VA	RA 2024	VA 2024	RA - VA	
817	Friedhöfe (einschließlich Einsegnungshallen und Krematorien)									
817000	FRIEDHÖFE									
Operative Gebarung										
2/817000+808000	VERÄUßERUNG VON SONSTIGEN VERBRAUCHSGÜTERN - GRABKERZEN	2116	3116	16	653,10	600,00	53,10	653,10	600,00	53,10
2/817000+852000	GRABSTELLENGEBÜHREN	2113	3113	12	9.832,50	7.200,00	2.632,50	9.337,50	7.200,00	2.137,50
2/817000+852100	BEERDIGUNGS-U. LEICHENKAMMERGEBÜHR	2113	3113	12	4.322,70	4.200,00	122,70	4.355,00	4.200,00	155,00
6/817000+899000	ENTNAHMEN VOM VORHABEN STRASSENBAU	2116		1	22.252,96	22.300,00	-47,04	0,00	0,00	0,00
SU 21 / 31	Summe Erträge / Einzahlungen operative Gebarung			37.061,26	34.300,00	2.761,26	14.345,60	12.000,00	2.345,60	
1/817000-400000	GERINGWERTIGE WIRTSCHAFTSGÜTER	2221	3221	23	119,80	100,00	19,80	119,80	100,00	19,80
1/817000-459000	SONSTIGE VERBRAUCHSGÜTER GRABKERZEN	2221	3221	23	279,15	600,00	-320,85	279,15	600,00	-320,85
1/817000-600000	ENERGIEBEZÜGE	2222	3222	24	226,93	200,00	26,93	226,93	200,00	26,93
1/817000-613000	INSTANDHALTUNG DER WEGE, MAUERN, EHREN- UND KRIEGSGRÄBER	2224	3224	24	1.560,16	1.600,00	-39,84	1.560,16	1.600,00	-39,84
1/817000-614000	INSTANDHALTUNG DER AUFBAHRUNGSHALLE	2224	3224	24	0,00	100,00	-100,00	0,00	100,00	-100,00
1/817000-680000	Planmäßige Abschreibung	2226			2.030,73	1.200,00	830,73	0,00	0,00	0,00
1/817000-710000	ÖFFENTLICHE ABGABEN	2225	3225	24	140,00	100,00	40,00	140,00	100,00	40,00
1/817000-711000	GEBÜHREN FÜR DIE BENÜTZUNG VON GEMEINDEEINRICHTUNGEN	2225	3225		1.926,34	2.000,00	-73,66	1.926,34	2.000,00	-73,66
1/817000-720000	KOSTENBEITRAG FÜR LEISTUNGEN DER GEMEINDEVERWALTUNG	2225	3225	24	1.100,00	1.100,00	0,00	1.100,00	1.100,00	0,00
1/817000-720100	KOSTENBEITRAG FÜR SACHAUFWAND DER GEMEINDEVERWALTUNG	2225	3225	24	300,00	300,00	0,00	300,00	300,00	0,00
1/817000-720200	KOSTENBEITRAG FÜR LEISTUNGEN DES BAUHOF	2225	3225	24	4.500,00	4.500,00	0,00	4.500,00	4.500,00	0,00
SU 22 / 32	Summe Aufwendungen / Auszahlungen operative Gebarung			12.183,11	11.800,00	383,11	10.152,38	10.600,00	-447,62	
SA 0 / SA 1	(0) Nettoergebnis (21 - 22) / (1) Geldfluss operative Gebarung (31 - 32)			24.878,15	22.500,00	2.378,15	4.193,22	1.400,00	2.793,22	
SU 23	Summe Haushaltsrücklagen			0,00	0,00	0,00	0,00	0,00	0,00	
SA00	Nettoergebnis nach Zuw./Entn. Haushaltsrücklagen (Saldo 0 +/- SU23)			24.878,15	22.500,00	2.378,15				
Investive Gebarung										
SU 33	Summe Einzahlungen investive Gebarung						0,00	0,00	0,00	
5/817000-050000	ERRICHTUNG VON URNENNISCHEN		3412	1 40	0,00	0,00	0,00	22.252,96	22.300,00	-47,04
SU 34	Summe Auszahlungen investive Gebarung						22.252,96	22.300,00	-47,04	
SA2	Saldo (2) Geldfluss aus der Investiven Gebarung (33 - 34)						-22.252,96	-22.300,00	47,04	

		MVAG			Ergebnisrechnung			Finanzierungsrechnung		
		EH	FH	VCQU	RA 2024	VA 2024	RA - VA	RA 2024	VA 2024	RA - VA
SA3	Saldo (3) Nettofinanzierungssaldo (Saldo 1 + Saldo 2)							-18.059,74	-20.900,00	2.840,26
Finanzierungstätigkeit										
SU 35	Summe Einzahlungen aus der Finanzierungstätigkeit							0,00	0,00	0,00
SU 36	Summe Auszahlungen aus der Finanzierungstätigkeit							0,00	0,00	0,00
SA4	Saldo (4) Geldfluss aus der Finanzierungstätigkeit (35 – 36)							0,00	0,00	0,00
SA5	Saldo (5) Geldfluss aus der voranschlagswirksamen Gebarung (Saldo 3 + Saldo 4)							-18.059,74	-20.900,00	2.840,26
82	Betriebsähnliche Einrichtungen und Betriebe									
820	Wirtschaftshöfe									
820000	BAUHOF									
Operative Gebarung										
2/820000+810000	EINSPEISERTRÄGE PHOTOVOLTAIKANLAGE	2114	3114		466,33	700,00	-233,67	466,33	700,00	-233,67
2/820000+813000	Erträge aus der Auflösung von Investitionszuschüssen (Kapitaltransfers)	2127			2.637,52	1.400,00	1.237,52	0,00	0,00	0,00
2/820000+816000	KOSTENBEITRAG FÜR LEISTUNGEN DER WASSERVERSORGUNG	2114	3114	13	13.400,00	13.400,00	0,00	13.400,00	13.400,00	0,00
2/820000+816100	KOSTENBEITRAG FÜR LEISTUNGEN DER ABWASSERBESEITIGUNG	2114	3114	13	9.100,00	9.100,00	0,00	9.100,00	9.100,00	0,00
2/820000+816200	KOSTENBEITRAG FÜR LEISTUNGEN FRIEDHOF	2114	3114	13	4.500,00	4.500,00	0,00	4.500,00	4.500,00	0,00
2/820000+816300	KOSTENBEITRAG FÜR LEISTUNGEN KINDERGARTENBUS	2114	3114	13	3.000,00	3.000,00	0,00	3.000,00	3.000,00	0,00
2/820000+827000	KOSTENBEITRAG DES WASSERVERBANDES AN DIE SITZGEMEINDE WASSERMEISTER	2116	3116	18	19.927,71	20.600,00	-672,29	19.927,71	20.600,00	-672,29
2/820000+828000	RÜCKERSÄTZE VON AUFWENDUNGEN - HEIZKOSTENERSATZ	2116	3116		613,22	0,00	613,22	613,22	0,00	613,22
2/820000+863000	TRANSFERS VON SONSTIGEN TRÄGERN ÖFFENTLICHEN RECHTS UND SOZIALVERSICHERUNGSTRÄGERN, BSA	2121	3121	15	3.000,00	6.000,00	-3.000,00	3.000,00	6.000,00	-3.000,00
6/820000+899000	ENTNAHMEN VOM VORHABEN STRASSENBAU	2116		1	48.279,81	42.000,00	6.279,81	0,00	0,00	0,00
SU 21 / 31	Summe Erträge / Einzahlungen operative Gebarung				104.924,59	100.700,00	4.224,59	54.007,26	57.300,00	-3.292,74
1/820000-400000	GERINGWERTIGE WIRTSCHAFTSGÜTER, DIENSTBEKLEIDUNG	2221	3221	23	1.242,33	2.500,00	-1.257,67	1.242,33	2.500,00	-1.257,67
1/820000-402000	WERKZEUG	2221	3221	23	332,33	400,00	-67,67	332,33	400,00	-67,67

		MVAG			Ergebnisrechnung			Finanzierungsrechnung		
		EH	FH	VCQU	RA 2024	VA 2024	RA - VA	RA 2024	VA 2024	RA - VA
1/820000-451000	BEHEIZUNG	2221	3221	23	950,00	1.000,00	-50,00	950,00	1.000,00	-50,00
1/820000-452000	TREIBSTOFFE	2221	3221	23	6.947,42	7.200,00	-252,58	6.947,42	7.200,00	-252,58
1/820000-452100	TREIBSTOFFE HI-LUX	2221	3221	23	2.079,62	2.500,00	-420,38	2.079,62	2.500,00	-420,38
1/820000-459000	SONSTIGE VERBRAUCHSGÜTER MATERIALANKAUF	2221	3221	23	4.129,56	4.500,00	-370,44	4.129,56	4.500,00	-370,44
1/820000-511000	GELDBEZÜGE DER VERTRAGSBEDIENSTETEN IN HANDWERKLICHER VERWENDUNG	2211	3211	20	266.311,12	266.700,00	-388,88	266.311,12	266.700,00	-388,88
1/820000-580000	DGB ZUM AUSGLEICHSFONDS FÜR FAMILIENBEIHILFEN	2212	3212	20	8.074,04	8.200,00	-125,96	8.074,04	8.200,00	-125,96
1/820000-582000	DGB ZUR ALTERSSICHERUNG	2212	3212	20	53.027,78	56.200,00	-3.172,22	55.942,08	56.200,00	-257,92
1/820000-582100	MITARBEITERVORSORGE	2212	3212	20	2.600,20	2.800,00	-199,80	2.774,24	2.800,00	-25,76
1/820000-592000	Dotierung von Rückstellungen für Jubiläumsszuwendungen	2214			1.600,00	2.600,00	-1.000,00	0,00	0,00	0,00
1/820000-600000	ENERGIEBEZÜGE	2222	3222	24	329,02	900,00	-570,98	329,02	900,00	-570,98
1/820000-614000	INSTANDHALTUNG VON GEBÄUDEN	2224	3224	24	21,09	500,00	-478,91	21,09	500,00	-478,91
1/820000-616000	INSTANDHALTUNG VON MASCHINEN UND MASCHINELLE ANLAGEN	2224	3224	24	1.062,56	1.400,00	-337,44	1.062,56	1.400,00	-337,44
1/820000-617000	INSTANDHALTUNG VON FAHRZEUGEN TRAKTOR/UNITRAC	2224	3224	24	5.047,34	6.000,00	-952,66	5.047,34	6.000,00	-952,66
1/820000-617100	INSTANDHALTUNG FAHRZEUGE KLEINSTRASPORTER	2224	3224	24	1.571,50	1.600,00	-28,50	1.571,50	1.600,00	-28,50
1/820000-631000	TELEFON	2222	3222	24	739,64	700,00	39,64	739,64	700,00	39,64
1/820000-670000	VERSICHERUNGEN	2222	3222	24	4.889,59	4.900,00	-10,41	4.889,59	4.900,00	-10,41
1/820000-670100	ABFERTIGUNGSVERSICHERUNG FÜR BEDIENSTETE	2222	3222	24	2.685,06	2.700,00	-14,94	2.685,06	2.700,00	-14,94
1/820000-680000	Planmäßige Abschreibung	2226			37.389,39	35.000,00	2.389,39	0,00	0,00	0,00
1/820000-710000	ÖFFENTLICHE ABGABEN KFZ- STEUER	2225	3225	24	791,55	1.100,00	-308,45	1.050,71	1.100,00	-49,29
1/820000-711000	GEMEINDEABGABEN	2225	3225	24	4.295,70	5.000,00	-704,30	4.295,70	5.000,00	-704,30
1/820000-724000	REISEGEBÜHREN	2225	3225	24	367,60	800,00	-432,40	367,60	800,00	-432,40
1/820000-728000	ENTGELTE FÜR SONSTIGE LEISTUNGEN - LOHNVERRECHNUNG	2225	3225	24	856,77	900,00	-43,23	856,77	900,00	-43,23
1/820000-729000	SONSTIGE AUSGABEN	2225	3225	24	148,09	500,00	-351,91	148,09	500,00	-351,91
SU 22 / 32	Summe Aufwendungen / Auszahlungen operative Gebarung				407.489,30	416.600,00	-9.110,70	371.847,41	379.000,00	-7.152,59
SA 0 / SA 1	(0) Nettoergebnis (21 - 22) / (1) Geldfluss operative Gebarung (31 - 32)				-302.564,71	-315.900,00	13.335,29	-317.840,15	-321.700,00	3.859,85
SU 23	Summe Haushaltsrücklagen				0,00	0,00	0,00	0,00	0,00	0,00
SA00	Nettoergebnis nach Zuw./Entn. Haushaltsrücklagen (Saldo 0 +/- SU23)				-302.564,71	-315.900,00	13.335,29			
Investive Gebarung										
6/820000+300000	KAPITALTRANSFERS VON BUND, KIG 2023		3331	1 33	0,00	0,00	0,00	13.780,43	13.800,00	-19,57

		MVAG			Ergebnisrechnung			Finanzierungsrechnung		
		MVAG EH	MVAG FH	VCQU	RA 2024	VA 2024	RA - VA	RA 2024	VA 2024	RA - VA
6/820000+302000	KAPITALTRANSFERS VON GEMEINDEN, GEMEINDEVERBÄNDEN UND GEMEINDEFONDS (GVU MELK)		3331	1 33	0,00	0,00	0,00	13.780,44	13.800,00	-19,56
SU 33	Summe Einzahlungen investive Gebarung							27.560,87	27.600,00	-39,13
5/820000-006000	SONSTIGE GRUNDSTÜCKSEINRICHTUNGEN (STEINMAUER)		3412	1 40	0,00	0,00	0,00	15.541,49	15.600,00	-58,51
5/820000-010000	GEBÄUDE UND BAUTEN, PHOTOVOLTAIKANLAGE		3413	1 40	0,00	0,00	0,00	60.299,19	54.000,00	6.299,19
1/820000-020000	MASCHINEN UND MASCHINELLE ANLAGEN		3414	2 41	0,00	0,00	0,00	310,37	1.000,00	-689,63
1/820000-040000	ANKAUF FAHRZEUG TRAKTOR		3414	2 41	0,00	0,00	0,00	0,00	-500,00	500,00
1/820000-042000	AMTSAUSSTATTUNG		3415	2 41	0,00	0,00	0,00	807,48	1.100,00	-292,52
SU 34	Summe Auszahlungen investive Gebarung							76.958,53	71.200,00	5.758,53
SA2	Saldo (2) Geldfluss aus der Investiven Gebarung (33 – 34)							-49.397,66	-43.600,00	-5.797,66
SA3	Saldo (3) Nettofinanzierungssaldo (Saldo 1 + Saldo 2)							-367.237,81	-365.300,00	-1.937,81
Finanzierungstätigkeit										
SU 35	Summe Einzahlungen aus der Finanzierungstätigkeit							0,00	0,00	0,00
SU 36	Summe Auszahlungen aus der Finanzierungstätigkeit							0,00	0,00	0,00
SA4	Saldo (4) Geldfluss aus der Finanzierungstätigkeit (35 – 36)							0,00	0,00	0,00
SA5	Saldo (5) Geldfluss aus der voranschlagswirksamen Gebarung (Saldo 3 + Saldo 4)							-367.237,81	-365.300,00	-1.937,81
828	Sonstige Märkte									
828000	Sonstige Märkte									
Operative Gebarung										
2/828000+852000	MARKTSTANDSGEBÜHREN		2113	3113 12	272,00	200,00	72,00	272,00	200,00	72,00
SU 21 / 31	Summe Erträge / Einzahlungen operative Gebarung				272,00	200,00	72,00	272,00	200,00	72,00
SU 22 / 32	Summe Aufwendungen / Auszahlungen operative Gebarung				0,00	0,00	0,00	0,00	0,00	0,00
SA 0 / SA 1	(0) Nettoergebnis (21 - 22) / (1) Geldfluss operative Gebarung (31 – 32)				272,00	200,00	72,00	272,00	200,00	72,00
SU 23	Summe Haushaltsrücklagen				0,00	0,00	0,00	0,00	0,00	0,00
SA00	Nettoergebnis nach Zuw./Entn. Haushaltsrücklagen (Saldo 0 +/- SU23)				272,00	200,00	72,00			
Investive Gebarung										
SU 33	Summe Einzahlungen investive Gebarung							0,00	0,00	0,00
SU 34	Summe Auszahlungen investive Gebarung							0,00	0,00	0,00
SA2	Saldo (2) Geldfluss aus der Investiven Gebarung (33 – 34)							0,00	0,00	0,00
SA3	Saldo (3) Nettofinanzierungssaldo (Saldo 1 + Saldo 2)							272,00	200,00	72,00
Finanzierungstätigkeit										
SU 35	Summe Einzahlungen aus der Finanzierungstätigkeit							0,00	0,00	0,00
SU 36	Summe Auszahlungen aus der Finanzierungstätigkeit							0,00	0,00	0,00

		MVAG			Ergebnisrechnung			Finanzierungsrechnung		
		EH	FH	VCQU	RA 2024	VA 2024	RA - VA	RA 2024	VA 2024	RA - VA
SA4	Saldo (4) Geldfluss aus der Finanzierungstätigkeit (35 – 36)							0,00	0,00	0,00
SA5	Saldo (5) Geldfluss aus der voranschlagswirksamen Gebarung (Saldo 3 + Saldo 4)							272,00	200,00	72,00
83	Betriebsähnliche Einrichtungen und Betriebe (Fortsetzung)									
831	Freibäder									
831000	Freibäder									
	Operative Gebarung									
2/831000+810000	BADEBENÜTZUNGSGEBÜHR	2114	3114	13	15.646,96	15.600,00	46,96	15.646,96	15.600,00	46,96
2/831000+811000	EINNAHMEN AUS UNTERVERMIETUNG BAUZINS	2115	3115	14	3.078,00	3.100,00	-22,00	3.078,00	3.100,00	-22,00
SU 21 / 31	Summe Erträge / Einzahlungen operative Gebarung				18.724,96	18.700,00	24,96	18.724,96	18.700,00	24,96
1/831000-400000	GERINGWERTIGE WIRTSCHAFTSGÜTER DES ANLAGEVERMÖGENS	2221	3221	23	833,31	800,00	33,31	833,31	800,00	33,31
1/831000-454000	REINIGUNGSMITTEL	2221	3221	23	286,76	300,00	-13,24	286,76	300,00	-13,24
1/831000-455000	CHEMISCHE MITTEL	2221	3221	23	5.049,66	5.100,00	-50,34	5.049,66	5.100,00	-50,34
1/831000-459000	SONSTIGE VERBRAUCHSGÜTER	2221	3221	23	40,40	100,00	-59,60	40,40	100,00	-59,60
1/831000-564000	ENTSCHÄDIGUNG FÜR NEBENTÄTIGKEIT	2211	3211	20	14.897,96	14.800,00	97,96	14.897,96	14.800,00	97,96
1/831000-580000	DGB ZUM AUSGLEICHSFONDS FÜR FAMILIENBEIHLIFEN	2212	3212	20	568,09	600,00	-31,91	568,09	600,00	-31,91
1/831000-582000	DGB ZUR ALTERSSICHERUNG	2212	3212	20	3.617,70	3.300,00	317,70	3.617,70	3.300,00	317,70
1/831000-582100	MITARBEITERVORSORGE	2212	3212	20	170,36	100,00	70,36	170,36	100,00	70,36
1/831000-600000	ENERGIEBEZÜGE	2222	3222	24	7.857,32	7.900,00	-42,68	7.857,32	7.900,00	-42,68
1/831000-610000	INSTANDHALTUNG VON GRUND UND BODEN	2224	3224	24	44,00	100,00	-56,00	44,00	100,00	-56,00
1/831000-614000	INSTANDHALTUNG VON GEBÄUDEN	2224	3224	24	558,52	600,00	-41,48	558,52	600,00	-41,48
1/831000-616000	INSTANDHALTUNG VON MASCHINEN UND MASCH. ANLAGEN	2224	3224	24	377,63	300,00	77,63	377,63	300,00	77,63
1/831000-619000	INSTANDHALTUNG VON SONDERANLAGEN (UMWÄLZANLAGE)	2224	3224	24	652,70	700,00	-47,30	652,70	700,00	-47,30
1/831000-631000	TELEFON	2222	3222	24	0,00	100,00	-100,00	0,00	100,00	-100,00
1/831000-650000	ZINSEN FÜR FINANZSCHULDEN - LEASING	2241	3241	25	12.826,01	13.900,00	-1.073,99	12.826,01	13.900,00	-1.073,99
1/831000-670000	VERSICHERUNGEN	2222	3222	24	4.632,21	4.600,00	32,21	4.632,21	4.600,00	32,21
1/831000-680000	Planmäßige Abschreibung	2226			994,72	100,00	894,72	0,00	0,00	0,00
1/831000-700000	BAUZINS	2223	3223	24	3.078,00	3.100,00	-22,00	3.078,00	3.100,00	-22,00
1/831000-705000	OPERATING LEASING	2223	3223	24	56.952,81	55.900,00	1.052,81	56.952,81	55.900,00	1.052,81
1/831000-710000	STEUERN UND ABGABEN	2225	3225	24	317,76	300,00	17,76	317,76	300,00	17,76

		MVAG			Ergebnisrechnung			Finanzierungsrechnung		
		EH	FH	VCQU	RA 2024	VA 2024	RA - VA	RA 2024	VA 2024	RA - VA
1/831000-711000	GEBÜHREN FÜR DIE BENÜTZUNG VON GEMEINDEEINRICHTUNGEN UND ANLAGEN GEMÄSS FAG	2225	3225	24	267,00	300,00	-33,00	267,00	300,00	-33,00
1/831000-728000	ENTGELTE FÜR SONSTIGE LEISTUNGEN - EINSCHALTUNGEN	2225	3225	24	157,50	200,00	-42,50	157,50	200,00	-42,50
1/831000-728100	ENTGELTE FÜR SONSTIGE LEISTUNGEN - LOHNVERRECHNUNG	2225	3225	24	255,41	100,00	155,41	255,41	100,00	155,41
1/831000-729000	SONSTIGE AUSGABEN	2225	3225	24	1.459,96	1.200,00	259,96	1.459,96	1.200,00	259,96
SU 22 / 32	Summe Aufwendungen / Auszahlungen operative Gebarung				115.895,79	114.500,00	1.395,79	114.901,07	114.400,00	501,07
SA 0 / SA 1	(0) Nettoergebnis (21 - 22) / (1) Geldfluss operative Gebarung (31 - 32)				-97.170,83	-95.800,00	-1.370,83	-96.176,11	-95.700,00	-476,11
SU 23	Summe Haushaltsrücklagen				0,00	0,00	0,00	0,00	0,00	0,00
SA00	Nettoergebnis nach Zuw./Entn. Haushaltsrücklagen (Saldo 0 +/- SU23)				-97.170,83	-95.800,00	-1.370,83			
Investive Gebarung										
SU 33	Summe Einzahlungen investive Gebarung							0,00	0,00	0,00
1/831000-042000	AMTS-, BETRIEBS- UND GESCHÄFTSAUSSTATTUNG		3415	2 41	0,00	0,00	0,00	18.440,84	16.300,00	2.140,84
SU 34	Summe Auszahlungen investive Gebarung							18.440,84	16.300,00	2.140,84
SA2	Saldo (2) Geldfluss aus der Investiven Gebarung (33 - 34)							-18.440,84	-16.300,00	-2.140,84
SA3	Saldo (3) Nettofinanzierungssaldo (Saldo 1 + Saldo 2)							-114.616,95	-112.000,00	-2.616,95
Finanzierungstätigkeit										
SU 35	Summe Einzahlungen aus der Finanzierungstätigkeit							0,00	0,00	0,00
SU 36	Summe Auszahlungen aus der Finanzierungstätigkeit							0,00	0,00	0,00
SA4	Saldo (4) Geldfluss aus der Finanzierungstätigkeit (35 - 36)							0,00	0,00	0,00
SA5	Saldo (5) Geldfluss aus der voranschlagswirksamen Gebarung (Saldo 3 + Saldo 4)							-114.616,95	-112.000,00	-2.616,95
84	Liegenschaften, Wohn- und Geschäftsgebäude									
840	Grundbesitz									
840000	Grundbesitz									
Operative Gebarung										
2/840000+801000	VERÄUßERUNGEN VON GRUNDSTÜCKEN UND GRUNDSTÜCKSEINRICHTUNGEN	2116		30	262,50	0,00	262,50	0,00	0,00	0,00
2/840000+811000	ERLÖSE AUS VERPACHTUNGEN	2115	3115	14	40,00	100,00	-60,00	40,00	100,00	-60,00
SU 21 / 31	Summe Erträge / Einzahlungen operative Gebarung				302,50	100,00	202,50	40,00	100,00	-60,00
1/840000-640000	RECHTS- UND BERATUNGSKOSTEN	2222	3222	24	404,00	2.500,00	-2.096,00	404,00	2.500,00	-2.096,00
1/840000-680000	Planmäßige Abschreibung	2226			59,64	100,00	-40,36	0,00	0,00	0,00
1/840000-710000	STEUERN UND ABGABEN	2225	3225	24	1.428,76	2.900,00	-1.471,24	1.428,76	2.900,00	-1.471,24
SU 22 / 32	Summe Aufwendungen / Auszahlungen operative Gebarung				1.892,40	5.500,00	-3.607,60	1.832,76	5.400,00	-3.567,24
SA 0 / SA 1	(0) Nettoergebnis (21 - 22) / (1) Geldfluss operative Gebarung (31 - 32)				-1.589,90	-5.400,00	3.810,10	-1.792,76	-5.300,00	3.507,24

	MVAG	MVAG	VCQU	Ergebnisrechnung			Finanzierungsrechnung			
				EH	FH	RA 2024	VA 2024	RA - VA	RA 2024	VA 2024
SU 23										
SA00										
Investive Gebarung										
2/840000+801000	VERÄUßERUNGEN VON GRUNDSTÜCKEN UND GRUNDSTÜCKSEINRICHTUNGEN		3312 30		0,00	0,00	0,00	262,50	0,00	262,50
SU 33										
SA00										
SU 33										
SU 34										
SA2										
SA3										
Finanzierungstätigkeit										
SU 35										
SU 36										
SA4										
SA5										
842										
842000										
Operative Gebarung										
SU 21 / 31										
1/842000-610000	INSTANDHALTUNG VON GRUND UND BODEN		2224 3224		1.984,80	2.000,00	-15,20	1.984,80	2.000,00	-15,20
SU 22 / 32										
SA 0 / SA 1										
SU 23										
SA00										
Investive Gebarung										
SU 33										
SU 34										
SA2										
SA3										
Finanzierungstätigkeit										
SU 35										
SU 36										
SA4										
SA5										

		MVAG			Ergebnisrechnung			Finanzierungsrechnung		
		EH	FH	VCQU	RA 2024	VA 2024	RA - VA	RA 2024	VA 2024	RA - VA
846	Wohn- und Geschäftsgebäude (soweit nicht bei 853)									
846000	Wohn- und Geschäftsgebäude									
Operative Gebarung										
2/846000+811000	EINNAHMEN AUS VERMIETUNG	2115	3115	14	21.780,96	22.600,00	-819,04	21.780,96	22.600,00	-819,04
2/846000+811100	EINNAHMEN AUS UNTERVERMIETUNG BAUZINS	2115	3115	14	3.204,00	3.200,00	4,00	3.204,00	3.200,00	4,00
2/846000+828000	RÜCKERSÄTZE VON AUSGABEN BETRIEBSKOSTEN	2116	3116	18	3.219,00	9.300,00	-6.081,00	3.219,00	9.300,00	-6.081,00
SU 21 / 31	Summe Erträge / Einzahlungen operative Gebarung				28.203,96	35.100,00	-6.896,04	28.203,96	35.100,00	-6.896,04
1/846000-451000	BEHEIZUNG	2221	3221	23	3.476,82	5.500,00	-2.023,18	3.476,82	5.500,00	-2.023,18
1/846000-600000	ENERGIEBEZÜGE	2222	3222	24	722,68	700,00	22,68	722,68	700,00	22,68
1/846000-614000	INSTANDHALTUNG VON GEBÄUDEN	2224	3224	24	6.471,60	6.800,00	-328,40	6.471,60	6.800,00	-328,40
1/846000-631000	NOTRUFTELEFON LIFT	2222	3222	24	229,18	200,00	29,18	229,18	200,00	29,18
1/846000-650000	ZINSEN FÜR FINANZSCHULDEN - LEASING	2241	3241	25	6.654,61	6.700,00	-45,39	6.654,61	6.700,00	-45,39
1/846000-670000	VERSICHERUNGEN	2222	3222	24	2.340,31	2.300,00	40,31	2.340,31	2.300,00	40,31
1/846000-680000	Planmäßige Abschreibung	2226			864,36	900,00	-35,64	0,00	0,00	0,00
1/846000-700000	BAUZINS	2223	3223	24	3.204,00	3.200,00	4,00	3.204,00	3.200,00	4,00
1/846000-705000	OPERATING LEASING	2223	3223	24	5.286,35	5.300,00	-13,65	5.286,35	5.300,00	-13,65
1/846000-710000	ÖFFENTLICHE ABGABEN	2225	3225	24	116,25	100,00	16,25	116,25	100,00	16,25
1/846000-711000	GEMEINDEABGABEN	2225	3225	24	2.211,48	2.200,00	11,48	2.211,48	2.200,00	11,48
1/846000-728000	ENTGELTE FÜR SONSTIGE LEISTUNGEN - RAUCHFANGKEHRER	2225	3225	24	129,86	200,00	-70,14	129,86	200,00	-70,14
SU 22 / 32	Summe Aufwendungen / Auszahlungen operative Gebarung				31.707,50	34.100,00	-2.392,50	30.843,14	33.200,00	-2.356,86
SA 0 / SA 1	(0) Nettoergebnis (21 - 22) / (1) Geldfluss operative Gebarung (31 - 32)				-3.503,54	1.000,00	-4.503,54	-2.639,18	1.900,00	-4.539,18
SU 23	Summe Haushaltsrücklagen				0,00	0,00	0,00	0,00	0,00	0,00
SA00	Nettoergebnis nach Zuw./Entn. Haushaltsrücklagen (Saldo 0 +/- SU23)				-3.503,54	1.000,00	-4.503,54			
Investive Gebarung										
SU 33	Summe Einzahlungen investive Gebarung							0,00	0,00	0,00
SU 34	Summe Auszahlungen investive Gebarung							0,00	0,00	0,00
SA2	Saldo (2) Geldfluss aus der Investiven Gebarung (33 - 34)							0,00	0,00	0,00
SA3	Saldo (3) Nettofinanzierungssaldo (Saldo 1 + Saldo 2)							-2.639,18	1.900,00	-4.539,18
Finanzierungstätigkeit										
SU 35	Summe Einzahlungen aus der Finanzierungstätigkeit							0,00	0,00	0,00
SU 36	Summe Auszahlungen aus der Finanzierungstätigkeit							0,00	0,00	0,00
SA4	Saldo (4) Geldfluss aus der Finanzierungstätigkeit (35 - 36)							0,00	0,00	0,00
SA5	Saldo (5) Geldfluss aus der voranschlagswirksamen Gebarung (Saldo 3 + Saldo 4)							-2.639,18	1.900,00	-4.539,18

	MVAG	MVAG	VCQU	Ergebnisrechnung			Finanzierungsrechnung			
				EH	FH		RA 2024	VA 2024	RA - VA	RA 2024
85	Betriebe mit marktbestimmter Tätigkeit									
850	Betriebe der Wasserversorgung									
850000	Betriebe der Wasserversorgung									
Operative Gebarung										
2/850000+813000	ERTRÄGE AUS DER AUFLÖSUNG VON INVESTITIONSZUSCHÜSSEN (KAPITALTRANSFERS) BA04	2127			17.181,05	16.800,00	381,05	0,00	0,00	0,00
2/850000+829000	SONSTIGE EINNAHMEN	2116	3116	18	0,00	100,00	-100,00	0,00	100,00	-100,00
2/850000+852100	WASSERBEREITSTELLUNGSGEBÜHR	2113	3113	12	69.726,00	69.500,00	226,00	70.171,90	69.500,00	671,90
2/850000+852200	WASSERBEZUGSGEBÜHREN	2113	3113	12	130.682,27	125.000,00	5.682,27	132.320,75	125.000,00	7.320,75
2/850000+860000	TRANSFERS VON BUND UND BUNDESFONDS BA 03	2121	3121	15	66,05	100,00	-33,95	66,05	100,00	-33,95
SU 21 / 31	Summe Erträge / Einzahlungen operative Gebarung				217.655,37	211.500,00	6.155,37	202.558,70	194.700,00	7.858,70
1/850000-612000	INSTANDHALTUNG VON WASSERBAUTEN, HYDRANTEN	2224	3224	24	2.071,62	15.000,00	-12.928,38	2.071,62	15.000,00	-12.928,38
1/850000-618000	INSTANDHALTUNG DER WASSERZÄHLER	2224	3224	24	0,00	100,00	-100,00	0,00	100,00	-100,00
1/850000-650000	ZINSEN FÜR FINANZSCHULDEN	2241	3241	25	4.456,09	4.500,00	-43,91	4.456,09	4.500,00	-43,91
1/850000-680000	Planmäßige Abschreibung	2226			19.978,41	17.000,00	2.978,41	0,00	0,00	0,00
1/850000-700000	MIETE NÖVOG-GRUNDBENÜTZUNG	2223	3223	24	0,00	100,00	-100,00	0,00	100,00	-100,00
1/850000-710000	ÖFFENTLICHE ABGABEN, GEBRAUCHSABGABE	2225	3225	24	2.359,80	2.400,00	-40,20	2.359,80	2.400,00	-40,20
1/850000-720000	KOSTENBEITRAG FÜR LEISTUNGEN DER GEMEINDEVERWALTUNG	2225	3225	24	4.700,00	4.700,00	0,00	4.700,00	4.700,00	0,00
1/850000-720100	KOSTENBEITRAG FÜR SACHAUFWAND DER GEMEINDEVERWALTUNG	2225	3225	24	1.500,00	1.500,00	0,00	1.500,00	1.500,00	0,00
1/850000-720200	KOSTENBEITRAG FÜR LEISTUNGEN BAUHOF	2225	3225	24	13.400,00	13.400,00	0,00	13.400,00	13.400,00	0,00
1/850000-729000	SONSTIGE AUSGABEN	2225	3225	24	0,00	200,00	-200,00	0,00	200,00	-200,00
1/850000-752000	BEITRÄGE AN WASSERVERBÄNDE	2231	3231	26	150.200,00	150.200,00	0,00	150.200,00	150.200,00	0,00
1/850000-752100	LFD. TRANSFERZAHLUNG GDE. VERBAND KOSTEN DER ABGABENEINHEBUNG	2231	3231	26	5.075,06	5.100,00	-24,94	5.112,71	5.100,00	12,71
SU 22 / 32	Summe Aufwendungen / Auszahlungen operative Gebarung				203.740,98	214.200,00	-10.459,02	183.800,22	197.200,00	-13.399,78
SA 0 / SA 1	(0) Nettoergebnis (21 - 22) / (1) Geldfluss operative Gebarung (31 - 32)				13.914,39	-2.700,00	16.614,39	18.758,48	-2.500,00	21.258,48
SU 23	Summe Haushaltsrücklagen				0,00	0,00	0,00	0,00	0,00	0,00
SA00	Nettoergebnis nach Zuw./Entn. Haushaltsrücklagen (Saldo 0 +/- SU23)				13.914,39	-2.700,00	16.614,39			

	MVAG	MVAG	VCQU	Ergebnisrechnung			Finanzierungsrechnung					
				EH	FH	RA 2024	VA 2024	RA - VA	RA 2024	VA 2024	RA - VA	
Investive Gebarung												
2/850000+300000					3331	33	0,00	0,00	0,00	2.169,95	2.200,00	-30,05
2/850000+307000					3334	34	0,00	0,00	0,00	4.425,43	1.500,00	2.925,43
SU 33	Summe Einzahlungen investive Gebarung									6.595,38	3.700,00	2.895,38
1/850000-042000					3415	2 41	0,00	0,00	0,00	2.774,24	2.800,00	-25,76
SU 34	Summe Auszahlungen investive Gebarung									2.774,24	2.800,00	-25,76
SA2	Saldo (2) Geldfluss aus der Investiven Gebarung (33 – 34)									3.821,14	900,00	2.921,14
SA3	Saldo (3) Nettofinanzierungssaldo (Saldo 1 + Saldo 2)									22.579,62	-1.600,00	24.179,62
Finanzierungstätigkeit												
SU 35	Summe Einzahlungen aus der Finanzierungstätigkeit									0,00	0,00	0,00
1/850000-346000					3614	65	0,00	0,00	0,00	17.940,98	18.000,00	-59,02
SU 36	Summe Auszahlungen aus der Finanzierungstätigkeit									17.940,98	18.000,00	-59,02
SA4	Saldo (4) Geldfluss aus der Finanzierungstätigkeit (35 – 36)									-17.940,98	-18.000,00	59,02
SA5	Saldo (5) Geldfluss aus der voranschlagswirksamen Gebarung (Saldo 3 + Saldo 4)									4.638,64	-19.600,00	24.238,64
850100	WASSERLEITUNGSERWEITERUNG SCHAUFEL											
Operative Gebarung												
SU 21 / 31	Summe Erträge / Einzahlungen operative Gebarung						0,00	0,00	0,00	0,00	0,00	0,00
1/850100-680000					2226		2.109,69	2.100,00	9,69	0,00	0,00	0,00
SU 22 / 32	Summe Aufwendungen / Auszahlungen operative Gebarung						2.109,69	2.100,00	9,69	0,00	0,00	0,00
SA 0 / SA 1	(0) Nettoergebnis (21 - 22) / (1) Geldfluss operative Gebarung (31 – 32)						-2.109,69	-2.100,00	-9,69	0,00	0,00	0,00
SU 23	Summe Haushaltsrücklagen						0,00	0,00	0,00	0,00	0,00	0,00
SA00	Nettoergebnis nach Zuw./Entn. Haushaltsrücklagen (Saldo 0 +/- SU23)						-2.109,69	-2.100,00	-9,69			
Investive Gebarung												
SU 33	Summe Einzahlungen investive Gebarung									0,00	0,00	0,00
SU 34	Summe Auszahlungen investive Gebarung									0,00	0,00	0,00
SA2	Saldo (2) Geldfluss aus der Investiven Gebarung (33 – 34)									0,00	0,00	0,00
SA3	Saldo (3) Nettofinanzierungssaldo (Saldo 1 + Saldo 2)									0,00	0,00	0,00
Finanzierungstätigkeit												
SU 35	Summe Einzahlungen aus der Finanzierungstätigkeit									0,00	0,00	0,00
SU 36	Summe Auszahlungen aus der Finanzierungstätigkeit									0,00	0,00	0,00
SA4	Saldo (4) Geldfluss aus der Finanzierungstätigkeit (35 – 36)									0,00	0,00	0,00

		MVAG			Ergebnisrechnung			Finanzierungsrechnung		
		EH	FH	VCQU	RA 2024	VA 2024	RA - VA	RA 2024	VA 2024	RA - VA
SA5	Saldo (5) Geldfluss aus der voranschlagswirksamen Gebarung (Saldo 3 + Saldo 4)							0,00	0,00	0,00
851	Betriebe der Abwasserbeseitigung									
851000	Betriebe der Abwasserbeseitigung									
	Operative Gebarung									
2/851000+813000	ERTRÄGE AUS DER AUFLÖSUNG VON INVESTITIONSZUSCHÜSSEN (KAPITALTRANSFERS)	2127			42.281,13	42.300,00	-18,87	0,00	0,00	0,00
2/851000+828000	RÜCKERSÄTZE VON AUSGABEN VERBANDSBEITRÄGE	2116	3116	18	48.932,20	48.900,00	32,20	48.932,20	48.900,00	32,20
2/851000+852100	KANALBENÜTZUNGSGEBÜHREN	2113	3113	12	470.165,45	467.000,00	3.165,45	472.371,06	467.000,00	5.371,06
2/851000+860000	TRANSFERS VON BUND UND BUNDESFONDS BA 03	2121	3121	15	13.498,62	13.500,00	-1,38	13.498,62	13.500,00	-1,38
2/851000+860100	TRANSFERS VON BUND UND BUNDESFONDS BA 04	2121	3121	15	74,89	100,00	-25,11	74,89	100,00	-25,11
SU 21 / 31	Summe Erträge / Einzahlungen operative Gebarung				574.952,29	571.800,00	3.152,29	534.876,77	529.500,00	5.376,77
1/851000-612000	INSTANDHALTUNG VON ABWASSERBAUTEN	2224	3224	24	5.204,94	13.000,00	-7.795,06	5.204,94	13.000,00	-7.795,06
1/851000-650000	ZINSEN FÜR FINANZSCHULDEN	2241	3241	25	28.421,70	28.600,00	-178,30	28.421,70	28.600,00	-178,30
1/851000-650100	ZINSEN ENDFÄLLIGER KREDIT OBERBANK	2241	3241	25	31.177,63	32.500,00	-1.322,37	31.177,63	32.500,00	-1.322,37
1/851000-680000	Planmäßige Abschreibung	2226			83.486,00	83.500,00	-14,00	0,00	0,00	0,00
1/851000-700000	MIETE NÖVOG UND VIA DONAU GRUNDBENÜTZUNG	2223	3223	24	1.816,34	2.000,00	-183,66	1.816,34	2.000,00	-183,66
1/851000-710000	ÖFFENTLICHE ABGABEN, GEBRAUCHSABGABE	2225	3225	24	4.274,34	4.300,00	-25,66	4.274,34	4.300,00	-25,66
1/851000-720000	KOSTENBEITRAG FÜR LEISTUNGEN DER GEMEINDEVERWALTUNG	2225	3225	24	4.700,00	4.700,00	0,00	4.700,00	4.700,00	0,00
1/851000-720100	KOSTENBEITRAG FÜR SACHAUFWAND DER GEMEINDEVERWALTUNG	2225	3225	24	1.500,00	1.500,00	0,00	1.500,00	1.500,00	0,00
1/851000-720200	KOSTENBEITRAG FÜR LEISTUNGEN BAUHOF	2225	3225	24	9.100,00	9.100,00	0,00	9.100,00	9.100,00	0,00
1/851000-729000	SONSTIGE AUSGABEN	2225	3225	24	0,00	200,00	-200,00	0,00	200,00	-200,00
1/851000-752000	BEITRÄGE AN ABWASSERVERBÄNDE	2231	3231	26	236.690,12	236.700,00	-9,88	236.690,12	236.700,00	-9,88
1/851000-752100	LFD. TRANSFERZAHLUNG GDE. VERBAND KOSTEN DER ABGABENEINHEBUNG	2231	3231	26	11.870,50	12.100,00	-229,50	12.002,07	12.100,00	-97,93
SU 22 / 32	Summe Aufwendungen / Auszahlungen operative Gebarung				418.241,57	428.200,00	-9.958,43	334.887,14	344.700,00	-9.812,86
SA 0 / SA 1	(0) Nettoergebnis (21 - 22) / (1) Geldfluss operative Gebarung (31 - 32)				156.710,72	143.600,00	13.110,72	199.989,63	184.800,00	15.189,63
SU 23	Summe Haushaltsrücklagen				0,00	0,00	0,00	0,00	0,00	0,00
SA00	Nettoergebnis nach Zuw./Entn. Haushaltsrücklagen (Saldo 0 +/- SU23)				156.710,72	143.600,00	13.110,72			

	MVAG	MVAG	VCQU	Ergebnisrechnung			Finanzierungsrechnung					
				EH	FH		RA 2024	VA 2024	RA - VA	RA 2024	VA 2024	RA - VA
Investive Gebarung												
2/851000+300100					3331	33	0,00	0,00	0,00	9.186,38	9.200,00	-13,62
2/851000+300200					3331	33	0,00	0,00	0,00	2.153,11	2.200,00	-46,89
2/851000+307000					3334	34	0,00	0,00	0,00	12.853,49	7.500,00	5.353,49
SU 33										24.192,98	18.900,00	5.292,98
SU 34										0,00	0,00	0,00
SA2										24.192,98	18.900,00	5.292,98
SA3										224.182,61	203.700,00	20.482,61
Finanzierungstätigkeit												
SU 35										0,00	0,00	0,00
1/851000-344000					3611	64	0,00	0,00	0,00	45.847,21	45.800,00	47,21
1/851000-346000					3614	65	0,00	0,00	0,00	44.158,32	44.100,00	58,32
1/851000-346100					3614	65	0,00	0,00	0,00	117.000,00	117.000,00	0,00
SU 36										207.005,53	206.900,00	105,53
SA4										-207.005,53	-206.900,00	-105,53
SA5										17.177,08	-3.200,00	20.377,08
851500 ANSCHAFUNG EINES LEITUNGSKATASTER												
Operative Gebarung												
SU 21 / 31							0,00	0,00	0,00	0,00	0,00	0,00
SU 22 / 32							0,00	0,00	0,00	0,00	0,00	0,00
SA 0 / SA 1							0,00	0,00	0,00	0,00	0,00	0,00
SU 23							0,00	0,00	0,00	0,00	0,00	0,00
SA00							0,00	0,00	0,00			
Investive Gebarung												
SU 33										0,00	0,00	0,00
5/851500-070000					3411	1 42	0,00	0,00	0,00	8.079,95	21.100,00	-13.020,05
SU 34										8.079,95	21.100,00	-13.020,05
SA2										-8.079,95	-21.100,00	13.020,05

		MVAG		VCQU	Ergebnisrechnung			Finanzierungsrechnung		
		EH	FH		RA 2024	VA 2024	RA - VA	RA 2024	VA 2024	RA - VA
SA3	Saldo (3) Nettofinanzierungssaldo (Saldo 1 + Saldo 2)							-8.079,95	-21.100,00	13.020,05
Finanzierungstätigkeit										
6/851500+346000	DARLEHNSAUFNAHME		3514	1 55	0,00	0,00	0,00	8.079,95	21.100,00	-13.020,05
SU 35	Summe Einzahlungen aus der Finanzierungstätigkeit							8.079,95	21.100,00	-13.020,05
SU 36	Summe Auszahlungen aus der Finanzierungstätigkeit							0,00	0,00	0,00
SA4	Saldo (4) Geldfluss aus der Finanzierungstätigkeit (35 – 36)							8.079,95	21.100,00	-13.020,05
SA5	Saldo (5) Geldfluss aus der voranschlagswirksamen Gebarung (Saldo 3 + Saldo 4)							0,00	0,00	0,00
851600	KANALERWEITERUNG SCHAUFEL									
Operative Gebarung										
SU 21 / 31	Summe Erträge / Einzahlungen operative Gebarung				0,00	0,00	0,00	0,00	0,00	0,00
1/851600-680000	Planmäßige Abschreibung		2226		5.717,15	5.700,00	17,15	0,00	0,00	0,00
SU 22 / 32	Summe Aufwendungen / Auszahlungen operative Gebarung				5.717,15	5.700,00	17,15	0,00	0,00	0,00
SA 0 / SA 1	(0) Nettoergebnis (21 - 22) / (1) Geldfluss operative Gebarung (31 – 32)				-5.717,15	-5.700,00	-17,15	0,00	0,00	0,00
SU 23	Summe Haushaltsrücklagen				0,00	0,00	0,00	0,00	0,00	0,00
SA00	Nettoergebnis nach Zuw./Entn. Haushaltsrücklagen (Saldo 0 +/- SU23)				-5.717,15	-5.700,00	-17,15			
Investive Gebarung										
SU 33	Summe Einzahlungen investive Gebarung							0,00	0,00	0,00
SU 34	Summe Auszahlungen investive Gebarung							0,00	0,00	0,00
SA2	Saldo (2) Geldfluss aus der Investiven Gebarung (33 – 34)							0,00	0,00	0,00
SA3	Saldo (3) Nettofinanzierungssaldo (Saldo 1 + Saldo 2)							0,00	0,00	0,00
Finanzierungstätigkeit										
SU 35	Summe Einzahlungen aus der Finanzierungstätigkeit							0,00	0,00	0,00
SU 36	Summe Auszahlungen aus der Finanzierungstätigkeit							0,00	0,00	0,00
SA4	Saldo (4) Geldfluss aus der Finanzierungstätigkeit (35 – 36)							0,00	0,00	0,00
SA5	Saldo (5) Geldfluss aus der voranschlagswirksamen Gebarung (Saldo 3 + Saldo 4)							0,00	0,00	0,00
852	Betriebe der Müllbeseitigung									
852000	Betriebe der Müllbeseitigung									
Operative Gebarung										
2/852000+861010	TRANSFERS VON LÄNDERN, LANDESFONDS UND LANDESKAMMERN		2121	3121	27.913,00	27.900,00	13,00	27.913,00	27.900,00	13,00
SU 21 / 31	Summe Erträge / Einzahlungen operative Gebarung				27.913,00	27.900,00	13,00	27.913,00	27.900,00	13,00
1/852000-755000	TRANSFERS AN UNTERNEHMEN UND ANDERE; GVU MELK		2233	3233	27.913,00	27.900,00	13,00	27.913,00	27.900,00	13,00
SU 22 / 32	Summe Aufwendungen / Auszahlungen operative Gebarung				27.913,00	27.900,00	13,00	27.913,00	27.900,00	13,00
SA 0 / SA 1	(0) Nettoergebnis (21 - 22) / (1) Geldfluss operative Gebarung (31 – 32)				0,00	0,00	0,00	0,00	0,00	0,00

		MVAG			Ergebnisrechnung			Finanzierungsrechnung		
		EH	FH	VCQU	RA 2024	VA 2024	RA - VA	RA 2024	VA 2024	RA - VA
SU 23	Summe Haushaltsrücklagen				0,00	0,00	0,00	0,00	0,00	0,00
SA00	Nettoergebnis nach Zuw./Entn. Haushaltsrücklagen (Saldo 0 +/- SU23)				0,00	0,00	0,00			
Investive Gebarung										
SU 33	Summe Einzahlungen investive Gebarung							0,00	0,00	0,00
SU 34	Summe Auszahlungen investive Gebarung							0,00	0,00	0,00
SA2	Saldo (2) Geldfluss aus der Investiven Gebarung (33 – 34)							0,00	0,00	0,00
SA3	Saldo (3) Nettofinanzierungssaldo (Saldo 1 + Saldo 2)							0,00	0,00	0,00
Finanzierungstätigkeit										
SU 35	Summe Einzahlungen aus der Finanzierungstätigkeit							0,00	0,00	0,00
SU 36	Summe Auszahlungen aus der Finanzierungstätigkeit							0,00	0,00	0,00
SA4	Saldo (4) Geldfluss aus der Finanzierungstätigkeit (35 – 36)							0,00	0,00	0,00
SA5	Saldo (5) Geldfluss aus der voranschlagswirksamen Gebarung (Saldo 3 + Saldo 4)							0,00	0,00	0,00
88	Wirtschaftliche Unternehmungen (Fortsetzung)									
888	Bestattungsunternehmungen									
888000	BESTATTUNG									
Operative Gebarung										
2/888000+810000	ERLÖSE	2114	3114	13	81.092,97	94.000,00	-12.907,03	78.012,02	94.000,00	-15.987,98
SU 21 / 31	Summe Erträge / Einzahlungen operative Gebarung				81.092,97	94.000,00	-12.907,03	78.012,02	94.000,00	-15.987,98
1/888000-400000	GERINGWERTIGE WIRTSCHAFTSGÜTER	2221	3221	23	0,00	100,00	-100,00	0,00	100,00	-100,00
1/888000-452000	TREIBSTOFFE	2221	3221	23	854,94	1.200,00	-345,06	854,94	1.200,00	-345,06
1/888000-456000	BÜROMATERIAL	2221	3221	23	1.454,42	1.600,00	-145,58	1.454,42	1.600,00	-145,58
1/888000-457000	TRAUERDRUCKSORTEN	2221	3221	23	534,64	1.000,00	-465,36	534,64	1.000,00	-465,36
1/888000-459000	SONSTIGE VERBRAUCHSGÜTER, SÄRGE U. BESTATTUNGSMAT.	2221	3221	23	10.314,62	12.000,00	-1.685,38	10.314,62	12.000,00	-1.685,38
1/888000-521000	GELDBEZÜGE DER GANZJÄHRIG BESCHÄFTIGTEN ARBEITER	2211	3211	20	48.512,73	50.000,00	-1.487,27	48.512,73	50.000,00	-1.487,27
1/888000-523000	GELDBEZÜGE NICHT GANZJÄHRIGE ARBEITER (AUSHILFEN)	2211	3211	20	1.400,00	1.500,00	-100,00	1.400,00	1.500,00	-100,00
1/888000-530000	SACHBEZÜGE PERSONAL DIENSTBEKLEIDUNG	2213	3213		128,18	0,00	128,18	128,18	0,00	128,18
1/888000-580000	DGB ZUM AUSGLEICHSFONDS FÜR FAMILIENBEIHILFEN	2212	3212	20	2.011,61	2.100,00	-88,39	2.011,61	2.100,00	-88,39
1/888000-582000	DGB ZUR ALTERSSICHERUNG	2212	3212	20	9.817,57	10.500,00	-682,43	10.488,14	10.500,00	-11,86
1/888000-582100	MITARBEITERVORSORGE	2212	3212	20	830,52	900,00	-69,48	881,68	900,00	-18,32
1/888000-600000	ENERGIEBEZÜGE	2222	3222	24	225,00	400,00	-175,00	225,00	400,00	-175,00
1/888000-617000	INSTANDHALTUNG VON FAHRZEUGEN	2224	3224	24	620,06	800,00	-179,94	620,06	800,00	-179,94

		MVAG			Ergebnisrechnung			Finanzierungsrechnung		
		EH	FH	VCQU	RA 2024	VA 2024	RA - VA	RA 2024	VA 2024	RA - VA
1/888000-630000	PORTO	2222	3222	24	444,23	500,00	-55,77	444,23	500,00	-55,77
1/888000-631000	TELEFON	2222	3222	24	685,92	1.000,00	-314,08	685,92	1.000,00	-314,08
1/888000-670000	VERSICHERUNGEN	2222	3222	24	1.692,50	1.700,00	-7,50	1.692,50	1.700,00	-7,50
1/888000-680000	Planmäßige Abschreibung	2226			616,83	400,00	216,83	0,00	0,00	0,00
1/888000-700000	MIETE FÜR TRAUERDRUCKSYSTEM	2223	3223	24	5.664,88	5.700,00	-35,12	5.664,88	5.700,00	-35,12
1/888000-710000	ÖFFENTLICHE ABGABEN	2225	3225	24	335,62	400,00	-64,38	335,62	400,00	-64,38
1/888000-724000	REISEGEBÜHREN	2225	3225	24	698,54	1.000,00	-301,46	698,54	1.000,00	-301,46
1/888000-728000	ENTGELTE FÜR SONSTIGE LEISTUNGEN - SCHULUNG DER BEDIENTETEN	2225	3225	24	0,00	500,00	-500,00	0,00	500,00	-500,00
1/888000-728100	ENTGELTE FÜR SONSTIGE LEISTUNGEN - LOHNVERRECHNUNG	2225	3225	24	157,20	200,00	-42,80	157,20	200,00	-42,80
1/888000-729000	SONSTIGE AUSGABEN	2225	3225	24	426,40	700,00	-273,60	426,40	700,00	-273,60
SU 22 / 32	Summe Aufwendungen / Auszahlungen operative Gebarung				87.426,41	94.200,00	-6.773,59	87.531,31	93.800,00	-6.268,69
SA 0 / SA 1	(0) Nettoergebnis (21 - 22) / (1) Geldfluss operative Gebarung (31 - 32)				-6.333,44	-200,00	-6.133,44	-9.519,29	200,00	-9.719,29
SU 23	Summe Haushaltsrücklagen				0,00	0,00	0,00	0,00	0,00	0,00
SA00	Nettoergebnis nach Zuw./Entn. Haushaltsrücklagen (Saldo 0 +/- SU23)				-6.333,44	-200,00	-6.133,44			
Investive Gebarung										
SU 33	Summe Einzahlungen investive Gebarung							0,00	0,00	0,00
1/888000-042000	AMTSAUSSTATTUNG		3415	2 41	0,00	0,00	0,00	215,20	200,00	15,20
SU 34	Summe Auszahlungen investive Gebarung							215,20	200,00	15,20
SA2	Saldo (2) Geldfluss aus der Investiven Gebarung (33 - 34)							-215,20	-200,00	-15,20
SA3	Saldo (3) Nettofinanzierungssaldo (Saldo 1 + Saldo 2)							-9.734,49	0,00	-9.734,49
Finanzierungstätigkeit										
SU 35	Summe Einzahlungen aus der Finanzierungstätigkeit							0,00	0,00	0,00
SU 36	Summe Auszahlungen aus der Finanzierungstätigkeit							0,00	0,00	0,00
SA4	Saldo (4) Geldfluss aus der Finanzierungstätigkeit (35 - 36)							0,00	0,00	0,00
SA5	Saldo (5) Geldfluss aus der voranschlagswirksamen Gebarung (Saldo 3 + Saldo 4)							-9.734,49	0,00	-9.734,49
89	Wirtschaftliche Unternehmungen (Fortsetzung)									
891	Gast- und Schankbetriebe									
891000	GAST- UND SCHANKBETRIEBE BADBÜFFET									
Operative Gebarung										
2/891000+811000	EINNAHMEN AUS VERMIETUNG UND VERPACHTUNG	2115	3115	14	1.274,92	1.300,00	-25,08	1.274,92	1.300,00	-25,08
SU 21 / 31	Summe Erträge / Einzahlungen operative Gebarung				1.274,92	1.300,00	-25,08	1.274,92	1.300,00	-25,08
SU 22 / 32	Summe Aufwendungen / Auszahlungen operative Gebarung				0,00	0,00	0,00	0,00	0,00	0,00
SA 0 / SA 1	(0) Nettoergebnis (21 - 22) / (1) Geldfluss operative Gebarung (31 - 32)				1.274,92	1.300,00	-25,08	1.274,92	1.300,00	-25,08

		MVAG			Ergebnisrechnung			Finanzierungsrechnung		
		MVAG EH	MVAG FH	VCQU	RA 2024	VA 2024	RA - VA	RA 2024	VA 2024	RA - VA
SU 23	Summe Haushaltsrücklagen				0,00	0,00	0,00	0,00	0,00	0,00
SA00	Nettoergebnis nach Zuw./Entn. Haushaltsrücklagen (Saldo 0 +/- SU23)				1.274,92	1.300,00	-25,08			
Investive Gebarung										
SU 33	Summe Einzahlungen investive Gebarung							0,00	0,00	0,00
SU 34	Summe Auszahlungen investive Gebarung							0,00	0,00	0,00
SA2	Saldo (2) Geldfluss aus der Investiven Gebarung (33 – 34)							0,00	0,00	0,00
SA3	Saldo (3) Nettofinanzierungssaldo (Saldo 1 + Saldo 2)							1.274,92	1.300,00	-25,08
Finanzierungstätigkeit										
SU 35	Summe Einzahlungen aus der Finanzierungstätigkeit							0,00	0,00	0,00
SU 36	Summe Auszahlungen aus der Finanzierungstätigkeit							0,00	0,00	0,00
SA4	Saldo (4) Geldfluss aus der Finanzierungstätigkeit (35 – 36)							0,00	0,00	0,00
SA5	Saldo (5) Geldfluss aus der voranschlagswirksamen Gebarung (Saldo 3 + Saldo 4)							1.274,92	1.300,00	-25,08
894	Stadthallen, Kongresshäuser									
894000	Stadthallen, Kongresshäuser									
Operative Gebarung										
2/894000+810000	ERLÖSE SAALMIETE	2114	3114	13	4.483,37	4.200,00	283,37	4.483,37	4.200,00	283,37
2/894000+810100	ERLÖSE BÜFFET	2114	3114	13	1.453,33	1.500,00	-46,67	1.453,33	1.500,00	-46,67
2/894000+810300	ERLÖSE SAALREINIGUNG	2114	3114	13	1.054,60	900,00	154,60	1.054,60	900,00	154,60
SU 21 / 31	Summe Erträge / Einzahlungen operative Gebarung				6.991,30	6.600,00	391,30	6.991,30	6.600,00	391,30
1/894000-400000	GERINGWERTIGE WIRTSCHAFTSGÜTER	2221	3221	23	0,00	200,00	-200,00	0,00	200,00	-200,00
1/894000-451000	BRENNSTOFFE	2221	3221	23	5.364,52	5.700,00	-335,48	5.364,52	5.700,00	-335,48
1/894000-454000	REINIGUNGSMITTEL	2221	3221	23	469,84	800,00	-330,16	469,84	800,00	-330,16
1/894000-523000	GELDBEZÜGE SAALWART	2211	3211	20	8.515,98	8.600,00	-84,02	8.515,98	8.600,00	-84,02
1/894000-580000	DGB ZUM AUSGLEICHSFONDS FÜR FAMILIENBEIHILFEN	2212	3212	20	318,09	300,00	18,09	318,09	300,00	18,09
1/894000-582000	DGB ZUR ALTERSSICHERUNG	2212	3212	20	1.348,51	1.900,00	-551,49	1.561,83	1.900,00	-338,17
1/894000-582100	MITARBEITERVORSORGE	2212	3212	20	103,58	100,00	3,58	119,85	100,00	19,85
1/894000-592000	Dotierung von Rückstellungen für Jubiläumsszuwendungen	2214			100,00	400,00	-300,00	0,00	0,00	0,00
1/894000-600000	ENERGIEBEZÜGE	2222	3222	24	2.814,91	2.800,00	14,91	2.814,91	2.800,00	14,91
1/894000-614000	INSTANDHALTUNG VON GEBÄUDEN	2224	3224	24	767,28	1.000,00	-232,72	767,28	1.000,00	-232,72
1/894000-618000	INSTANDHALTUNG VON SONSTIGEN ANLAGEN	2224	3224	24	0,00	400,00	-400,00	0,00	400,00	-400,00
1/894000-630000	PORTO	2222	3222	24	0,00	100,00	-100,00	0,00	100,00	-100,00
1/894000-631000	TELEFON	2222	3222	24	442,02	500,00	-57,98	442,02	500,00	-57,98
1/894000-670000	VERSICHERUNGEN	2222	3222	24	3.477,24	3.500,00	-22,76	3.477,24	3.500,00	-22,76
1/894000-680000	Planmäßige Abschreibung	2226			31.359,50	31.400,00	-40,50	0,00	0,00	0,00

	MVAG	MVAG	VCQU	Ergebnisrechnung			Finanzierungsrechnung			
				EH	FH		RA 2024	VA 2024	RA - VA	
1/894000-710000	ÖFFENTLICHE ABGABEN	2225	3225	24	140,40	100,00	40,40	140,40	100,00	40,40
1/894000-711000	GEMEINDEABGABEN	2225	3225	24	2.644,51	2.600,00	44,51	2.644,51	2.600,00	44,51
1/894000-728000	ENTGELTE FÜR SONSTIGE LEISTUNGEN, RAUCHFANGKEHRER;	2225	3225	24	0,00	100,00	-100,00	0,00	100,00	-100,00
1/894000-728100	ENTGELTE FÜR SONSTIGE LEISTUNGEN - LOHNVERRECHNUNG	2225	3225	24	130,97	200,00	-69,03	130,97	200,00	-69,03
1/894000-729000	SONSTIGE AUSGABEN	2225	3225	24	0,00	300,00	-300,00	0,00	300,00	-300,00
SU 22 / 32	Summe Aufwendungen / Auszahlungen operative Gebarung				57.997,35	61.000,00	-3.002,65	26.767,44	29.200,00	-2.432,56
SA 0 / SA 1	(0) Nettoergebnis (21 - 22) / (1) Geldfluss operative Gebarung (31 - 32)				-51.006,05	-54.400,00	3.393,95	-19.776,14	-22.600,00	2.823,86
SU 23	Summe Haushaltsrücklagen				0,00	0,00	0,00	0,00	0,00	0,00
SA00	Nettoergebnis nach Zuw./Entn. Haushaltsrücklagen (Saldo 0 +/- SU23)				-51.006,05	-54.400,00	3.393,95			
Investive Gebarung										
SU 33	Summe Einzahlungen investive Gebarung							0,00	0,00	0,00
1/894000-042000	AMTSAUSSTATTUNG		3415	2 41	0,00	0,00	0,00	0,00	1.100,00	-1.100,00
SU 34	Summe Auszahlungen investive Gebarung							0,00	1.100,00	-1.100,00
SA2	Saldo (2) Geldfluss aus der Investiven Gebarung (33 - 34)							0,00	-1.100,00	1.100,00
SA3	Saldo (3) Nettofinanzierungssaldo (Saldo 1 + Saldo 2)							-19.776,14	-23.700,00	3.923,86
Finanzierungstätigkeit										
SU 35	Summe Einzahlungen aus der Finanzierungstätigkeit							0,00	0,00	0,00
SU 36	Summe Auszahlungen aus der Finanzierungstätigkeit							0,00	0,00	0,00
SA4	Saldo (4) Geldfluss aus der Finanzierungstätigkeit (35 - 36)							0,00	0,00	0,00
SA5	Saldo (5) Geldfluss aus der voranschlagswirksamen Gebarung (Saldo 3 + Saldo 4)							-19.776,14	-23.700,00	3.923,86

		MVAG	MVAG	VCQU	Ergebnisrechnung			Finanzierungsrechnung		
		EH	FH		RA 2024	VA 2024	RA - VA	RA 2024	VA 2024	RA - VA
9 Finanzwirtschaft										
90	Gesonderte Verwaltung									
900	Gesonderte Verwaltung									
900000	FINANZWIRTSCHAFT									
Operative Gebarung										
2/900000+867000	TRANSFERS VON PRIVATEN ORGANISATIONEN OHNE ERWERBSZWECK - NICHT BEHOBENER JAGDPACHTSCHILLING	2124	3124	16	1.215,34	1.200,00	15,34	1.215,34	1.200,00	15,34
SU 21 / 31	Summe Erträge / Einzahlungen operative Gebarung				1.215,34	1.200,00	15,34	1.215,34	1.200,00	15,34
SU 22 / 32	Summe Aufwendungen / Auszahlungen operative Gebarung				0,00	0,00	0,00	0,00	0,00	0,00
SA 0 / SA 1	(0) Nettoergebnis (21 - 22) / (1) Geldfluss operative Gebarung (31 - 32)				1.215,34	1.200,00	15,34	1.215,34	1.200,00	15,34
SU 23	Summe Haushaltsrücklagen				0,00	0,00	0,00	0,00	0,00	0,00
SA00	Nettoergebnis nach Zuw./Entn. Haushaltsrücklagen (Saldo 0 +/- SU23)				1.215,34	1.200,00	15,34			
Investive Gebarung										
SU 33	Summe Einzahlungen investive Gebarung							0,00	0,00	0,00
SU 34	Summe Auszahlungen investive Gebarung							0,00	0,00	0,00
SA2	Saldo (2) Geldfluss aus der Investiven Gebarung (33 - 34)							0,00	0,00	0,00
SA3	Saldo (3) Nettofinanzierungssaldo (Saldo 1 + Saldo 2)							1.215,34	1.200,00	15,34
Finanzierungstätigkeit										
SU 35	Summe Einzahlungen aus der Finanzierungstätigkeit							0,00	0,00	0,00
SU 36	Summe Auszahlungen aus der Finanzierungstätigkeit							0,00	0,00	0,00
SA4	Saldo (4) Geldfluss aus der Finanzierungstätigkeit (35 - 36)							0,00	0,00	0,00
SA5	Saldo (5) Geldfluss aus der voranschlagswirksamen Gebarung (Saldo 3 + Saldo 4)							1.215,34	1.200,00	15,34
91	Kapitalvermögen und Stiftungen ohne eigene Rechtspersönlichkeit									
910	Geldverkehr									
910000	Geldverkehr									
Operative Gebarung										
2/910000+823000	ZINSEN DER GIRO- UND SPARGIROKONTEN	2131	3131	14	2.681,48	2.500,00	181,48	2.681,48	2.500,00	181,48
SU 21 / 31	Summe Erträge / Einzahlungen operative Gebarung				2.681,48	2.500,00	181,48	2.681,48	2.500,00	181,48
1/910000-659000	GELDVERKEHRSSPESEN	2244	3244	24	1.621,83	1.600,00	21,83	1.621,82	1.600,00	21,82
SU 22 / 32	Summe Aufwendungen / Auszahlungen operative Gebarung				1.621,83	1.600,00	21,83	1.621,82	1.600,00	21,82
SA 0 / SA 1	(0) Nettoergebnis (21 - 22) / (1) Geldfluss operative Gebarung (31 - 32)				1.059,65	900,00	159,65	1.059,66	900,00	159,66
SU 23	Summe Haushaltsrücklagen				0,00	0,00	0,00	0,00	0,00	0,00

		MVAG MVAG VCQU			Ergebnisrechnung			Finanzierungsrechnung		
		EH	FH		RA 2024	VA 2024	RA - VA	RA 2024	VA 2024	RA - VA
SA00	Nettoergebnis nach Zuw./Entn. Haushaltsrücklagen (Saldo 0 +/- SU23)				1.059,65	900,00	159,65			
Investive Gebarung										
SU 33	Summe Einzahlungen investive Gebarung							0,00	0,00	0,00
SU 34	Summe Auszahlungen investive Gebarung							0,00	0,00	0,00
SA2	Saldo (2) Geldfluss aus der Investiven Gebarung (33 – 34)							0,00	0,00	0,00
SA3	Saldo (3) Nettofinanzierungssaldo (Saldo 1 + Saldo 2)							1.059,66	900,00	159,66
Finanzierungstätigkeit										
SU 35	Summe Einzahlungen aus der Finanzierungstätigkeit							0,00	0,00	0,00
SU 36	Summe Auszahlungen aus der Finanzierungstätigkeit							0,00	0,00	0,00
SA4	Saldo (4) Geldfluss aus der Finanzierungstätigkeit (35 – 36)							0,00	0,00	0,00
SA5	Saldo (5) Geldfluss aus der voranschlagswirksamen Gebarung (Saldo 3 + Saldo 4)							1.059,66	900,00	159,66
92 Öffentliche Abgaben										
920	Ausschließliche Gemeindeabgaben									
920000	Ausschließliche Gemeindeabgaben									
Operative Gebarung										
2/920000+830000	GRUNDSTEUER A	2111	3111	10	2.756,52	2.700,00	56,52	2.337,97	2.700,00	-362,03
2/920000+831000	GRUNDSTEUER B	2111	3111	10	122.018,07	122.500,00	-481,93	124.161,29	122.500,00	1.661,29
2/920000+833000	KOMMUNALSTEUER	2111	3111	10	266.628,54	225.000,00	41.628,54	244.953,14	225.000,00	19.953,14
2/920000+838000	HUNDEABGABE	2111	3111	10	4.522,92	4.400,00	122,92	4.287,46	4.400,00	-112,54
2/920000+841000	GEBRAUCHSABGABE	2111	3111	10	24.082,74	24.000,00	82,74	24.049,47	24.000,00	49,47
2/920000+849000	NEBENANSPRÜCHE (MAHNGB. SÄUMNISZ. VERSPÄTUNGSZUSCHL.)	2111	3111	10	3.552,83	1.200,00	2.352,83	1.379,55	1.200,00	179,55
2/920000+850000	AUFSCHLIEßUNGSABGABE (GEM. §14 NÖ. BAUORDNUNG)	2111	3111	10	41.572,65	46.000,00	-4.427,35	47.166,55	46.000,00	1.166,55
2/920000+856000	VERWALTUNGSABGABEN	2111	3111	10	3.837,10	3.000,00	837,10	3.494,40	3.000,00	494,40
2/920000+857000	KOMMISSIONSGEBÜHREN	2111	3111	10	55,20	100,00	-44,80	55,20	100,00	-44,80
SU 21 / 31	Summe Erträge / Einzahlungen operative Gebarung				469.026,57	428.900,00	40.126,57	451.885,03	428.900,00	22.985,03
1/920000-691000	UNEINBRINGLICHE FORDERUNGEN	2225	3225		111,00	100,00	11,00	111,00	100,00	11,00
1/920000-752000	KOSTEN DER ABGABENEINHEBUNG	2231	3231	26	6.161,52	6.200,00	-38,48	5.990,14	6.200,00	-209,86
SU 22 / 32	Summe Aufwendungen / Auszahlungen operative Gebarung				6.272,52	6.300,00	-27,48	6.101,14	6.300,00	-198,86
SA 0 / SA 1	(0) Nettoergebnis (21 - 22) / (1) Geldfluss operative Gebarung (31 – 32)				462.754,05	422.600,00	40.154,05	445.783,89	422.600,00	23.183,89
SU 23	Summe Haushaltsrücklagen				0,00	0,00	0,00	0,00	0,00	0,00
SA00	Nettoergebnis nach Zuw./Entn. Haushaltsrücklagen (Saldo 0 +/- SU23)				462.754,05	422.600,00	40.154,05			
Investive Gebarung										
SU 33	Summe Einzahlungen investive Gebarung							0,00	0,00	0,00
SU 34	Summe Auszahlungen investive Gebarung							0,00	0,00	0,00

		MVAG MVAG VCQU			Ergebnisrechnung			Finanzierungsrechnung		
		EH	FH		RA 2024	VA 2024	RA - VA	RA 2024	VA 2024	RA - VA
SA2	Saldo (2) Geldfluss aus der Investiven Gebarung (33 – 34)							0,00	0,00	0,00
SA3	Saldo (3) Nettofinanzierungssaldo (Saldo 1 + Saldo 2)							445.783,89	422.600,00	23.183,89
Finanzierungstätigkeit										
SU 35	Summe Einzahlungen aus der Finanzierungstätigkeit							0,00	0,00	0,00
SU 36	Summe Auszahlungen aus der Finanzierungstätigkeit							0,00	0,00	0,00
SA4	Saldo (4) Geldfluss aus der Finanzierungstätigkeit (35 – 36)							0,00	0,00	0,00
SA5	Saldo (5) Geldfluss aus der voranschlagswirksamen Gebarung (Saldo 3 + Saldo 4)							445.783,89	422.600,00	23.183,89
921	Zwischen Ländern und Gemeinden geteilte Abgaben									
921000	Zwischen Ländern und Gemeinden geteilte Abgaben									
Operative Gebarung										
2/921000+834000	FREMDEVERKEHRSABGABEN	2111	3111	10	15.316,37	15.300,00	16,37	15.316,37	15.300,00	16,37
2/921000+861000	TRANSFERS VON LÄNDERN, LANDESFONDS UND LANDESKAMMERN	2121	3121	15	8.799,91	0,00	8.799,91	8.799,91	0,00	8.799,91
SU 21 / 31	Summe Erträge / Einzahlungen operative Gebarung				24.116,28	15.300,00	8.816,28	24.116,28	15.300,00	8.816,28
SU 22 / 32	Summe Aufwendungen / Auszahlungen operative Gebarung				0,00	0,00	0,00	0,00	0,00	0,00
SA 0 / SA 1	(0) Nettoergebnis (21 - 22) / (1) Geldfluss operative Gebarung (31 – 32)				24.116,28	15.300,00	8.816,28	24.116,28	15.300,00	8.816,28
SU 23	Summe Haushaltsrücklagen				0,00	0,00	0,00	0,00	0,00	0,00
SA00	Nettoergebnis nach Zuw./Entn. Haushaltsrücklagen (Saldo 0 +/- SU23)				24.116,28	15.300,00	8.816,28			
Investive Gebarung										
SU 33	Summe Einzahlungen investive Gebarung							0,00	0,00	0,00
SU 34	Summe Auszahlungen investive Gebarung							0,00	0,00	0,00
SA2	Saldo (2) Geldfluss aus der Investiven Gebarung (33 – 34)							0,00	0,00	0,00
SA3	Saldo (3) Nettofinanzierungssaldo (Saldo 1 + Saldo 2)							24.116,28	15.300,00	8.816,28
Finanzierungstätigkeit										
SU 35	Summe Einzahlungen aus der Finanzierungstätigkeit							0,00	0,00	0,00
SU 36	Summe Auszahlungen aus der Finanzierungstätigkeit							0,00	0,00	0,00
SA4	Saldo (4) Geldfluss aus der Finanzierungstätigkeit (35 – 36)							0,00	0,00	0,00
SA5	Saldo (5) Geldfluss aus der voranschlagswirksamen Gebarung (Saldo 3 + Saldo 4)							24.116,28	15.300,00	8.816,28
925	Ertragsanteile an gemeinschaftlichen Bundesabgaben									
925000	ERTRAGSANTEILE AN GEMEINSCH. BUNDESABG.									
Operative Gebarung										
2/925000+859400	ERTRAGSANTEILE ABGEST. BEV.SCHL. (inkl. EKST)	2112	3112	11	1.720.624,38	1.710.900,00	9.724,38	1.720.624,38	1.710.900,00	9.724,38
SU 21 / 31	Summe Erträge / Einzahlungen operative Gebarung				1.720.624,38	1.710.900,00	9.724,38	1.720.624,38	1.710.900,00	9.724,38
SU 22 / 32	Summe Aufwendungen / Auszahlungen operative Gebarung				0,00	0,00	0,00	0,00	0,00	0,00

		MVAG	MVAG	VCQU	Ergebnisrechnung			Finanzierungsrechnung		
		EH	FH		RA 2024	VA 2024	RA - VA	RA 2024	VA 2024	RA - VA
SA5	Saldo (5) Geldfluss aus der voranschlagswirksamen Gebarung (Saldo 3 + Saldo 4)							532.559,67	502.100,00	30.459,67
941	Sonstige Finanzausweisungen nach dem FAG									
941000	Sonstige Finanzausweisungen nach dem FAG									
Operative Gebarung										
2/941000+860000	TRANSFERS VON BUND, BUNDESFONDS UND BUNDESKAMMERN	2121	3121	15	154.403,00	154.400,00	3,00	154.403,00	154.400,00	3,00
SU 21 / 31	Summe Erträge / Einzahlungen operative Gebarung				154.403,00	154.400,00	3,00	154.403,00	154.400,00	3,00
SU 22 / 32	Summe Aufwendungen / Auszahlungen operative Gebarung				0,00	0,00	0,00	0,00	0,00	0,00
SA 0 / SA 1	(0) Nettoergebnis (21 - 22) / (1) Geldfluss operative Gebarung (31 - 32)				154.403,00	154.400,00	3,00	154.403,00	154.400,00	3,00
SU 23	Summe Haushaltsrücklagen				0,00	0,00	0,00	0,00	0,00	0,00
SA00	Nettoergebnis nach Zuw./Entn. Haushaltsrücklagen (Saldo 0 +/- SU23)				154.403,00	154.400,00	3,00			
Investive Gebarung										
SU 33	Summe Einzahlungen investive Gebarung							0,00	0,00	0,00
SU 34	Summe Auszahlungen investive Gebarung							0,00	0,00	0,00
SA2	Saldo (2) Geldfluss aus der Investiven Gebarung (33 - 34)							0,00	0,00	0,00
SA3	Saldo (3) Nettofinanzierungssaldo (Saldo 1 + Saldo 2)							154.403,00	154.400,00	3,00
Finanzierungstätigkeit										
SU 35	Summe Einzahlungen aus der Finanzierungstätigkeit							0,00	0,00	0,00
SU 36	Summe Auszahlungen aus der Finanzierungstätigkeit							0,00	0,00	0,00
SA4	Saldo (4) Geldfluss aus der Finanzierungstätigkeit (35 - 36)							0,00	0,00	0,00
SA5	Saldo (5) Geldfluss aus der voranschlagswirksamen Gebarung (Saldo 3 + Saldo 4)							154.403,00	154.400,00	3,00
946	Zuschüsse nach landesgesetzlichen Bestimmungen									
946000	Zuschüsse nach landesgesetzlichen Bestimmungen									
Operative Gebarung										
2/946000+861000	TRANSFERS VON LÄNDERN, LANDESFONDS UND LANDESKAMMERN	2121	3121	15	15.334,67	15.300,00	34,67	15.334,67	15.300,00	34,67
SU 21 / 31	Summe Erträge / Einzahlungen operative Gebarung				15.334,67	15.300,00	34,67	15.334,67	15.300,00	34,67
SU 22 / 32	Summe Aufwendungen / Auszahlungen operative Gebarung				0,00	0,00	0,00	0,00	0,00	0,00
SA 0 / SA 1	(0) Nettoergebnis (21 - 22) / (1) Geldfluss operative Gebarung (31 - 32)				15.334,67	15.300,00	34,67	15.334,67	15.300,00	34,67
SU 23	Summe Haushaltsrücklagen				0,00	0,00	0,00	0,00	0,00	0,00
SA00	Nettoergebnis nach Zuw./Entn. Haushaltsrücklagen (Saldo 0 +/- SU23)				15.334,67	15.300,00	34,67			
Investive Gebarung										
SU 33	Summe Einzahlungen investive Gebarung							0,00	0,00	0,00
SU 34	Summe Auszahlungen investive Gebarung							0,00	0,00	0,00
SA2	Saldo (2) Geldfluss aus der Investiven Gebarung (33 - 34)							0,00	0,00	0,00

	MVAG	MVAG	VCQU	Ergebnisrechnung			Finanzierungsrechnung			
				EH	FH	RA 2024	VA 2024	RA - VA	RA 2024	VA 2024
SA3								15.334,67	15.300,00	34,67
	Saldo (3) Nettofinanzierungssaldo (Saldo 1 + Saldo 2)									
Finanzierungstätigkeit										
SU 35								0,00	0,00	0,00
	Summe Einzahlungen aus der Finanzierungstätigkeit									
SU 36								0,00	0,00	0,00
	Summe Auszahlungen aus der Finanzierungstätigkeit									
SA4								0,00	0,00	0,00
	Saldo (4) Geldfluss aus der Finanzierungstätigkeit (35 – 36)									
SA5								15.334,67	15.300,00	34,67
	Saldo (5) Geldfluss aus der voranschlagswirksamen Gebarung (Saldo 3 + Saldo 4)									
99	Jahresergebnis, Übergabe und Übernahme des Jahresergebnisses, Abwicklung der Vorjahre									
990	Überschüsse und Abgänge (soweit nicht zugeordnet)									
990000	Überschüsse und Abgänge (soweit nicht zugeordnet)									
Operative Gebarung										
SU 21 / 31								0,00	0,00	0,00
	Summe Erträge / Einzahlungen operative Gebarung									
SU 22 / 32								0,00	0,00	0,00
	Summe Aufwendungen / Auszahlungen operative Gebarung									
SA 0 / SA 1								0,00	0,00	0,00
	(0) Nettoergebnis (21 - 22) / (1) Geldfluss operative Gebarung (31 – 32)									
2/990000+895077								100.898,65	0,00	100.898,65
	ENTNAHMEN VON ALLGEMEINEN		2301							
	HAUSHALTSRÜCKLAGEN									
SU 23								100.898,65	0,00	100.898,65
	Summe Haushaltsrücklagen									
SA00								100.898,65	0,00	100.898,65
	Nettoergebnis nach Zuw./Entn. Haushaltsrücklagen (Saldo 0 +/- SU23)									
Investive Gebarung										
SU 33								0,00	0,00	0,00
	Summe Einzahlungen investive Gebarung									
SU 34								0,00	0,00	0,00
	Summe Auszahlungen investive Gebarung									
SA2								0,00	0,00	0,00
	Saldo (2) Geldfluss aus der Investiven Gebarung (33 – 34)									
SA3								0,00	0,00	0,00
	Saldo (3) Nettofinanzierungssaldo (Saldo 1 + Saldo 2)									
Finanzierungstätigkeit										
SU 35								0,00	0,00	0,00
	Summe Einzahlungen aus der Finanzierungstätigkeit									
SU 36								0,00	0,00	0,00
	Summe Auszahlungen aus der Finanzierungstätigkeit									
SA4								0,00	0,00	0,00
	Saldo (4) Geldfluss aus der Finanzierungstätigkeit (35 – 36)									
SA5								0,00	0,00	0,00
	Saldo (5) Geldfluss aus der voranschlagswirksamen Gebarung (Saldo 3 + Saldo 4)									

Nachweis der Investitionstätigkeit

Vorhaben	Vorhabensbezeichnung		RA 2024	VA 2024	RA - VA	RA Vorjahre	RA Gesamt
Konto	Bezeichnung						
1000001	STRASSEN - UND WEGEBAU STRASSENBELEUCHTUNG (1998 bis 2099)						
	Auszahlungen - Investitionen - Mittelverwendung		80.739,23	457.600,00	-376.860,77	327.913,67	408.652,90
	Anschaffungs- oder Herstellungskosten		80.739,23	457.600,00	-376.860,77	327.913,67	408.652,90
	5/612000-002000 STRASSENBAUTEN		80.739,23	457.600,00	-376.860,77	324.438,85	405.178,08
	5/816001-005000 ANLAGEN ZU STRASSENBAUTEN - STRASSENBELEUCHTUNG		0,00	0,00	0,00	3.474,82	3.474,82
	Einzahlungen - Finanzierung - Mittelaufbringung		-110.315,11	56.100,00	-166.415,11	729.372,85	619.057,74
	Mittel aus Geldfluss aus der operativen Gebarung		-110.315,11	-93.900,00	-16.415,11	388.980,33	278.665,22
	5/612000-729910 SONSTIGE AUFWENDUNGEN - ZUFÜHRUNG SANIERUNG BAUHOF/MUSIKHEIM		0,00	0,00	0,00	-119.627,30	-119.627,30
	5/612000-729911 SONSTIGE AUFWENDUNGEN - ZUFÜHRUNG ZUM VORHABEN GÜTERWEGE		0,00	0,00	0,00	-13.252,54	-13.252,54
	5/612000-729912 SONSTIGE AUFWENDUNGEN - ZUFÜHRUNG ZUM VORHABEN BAUHOF KOMMUNALFAHRZEUG		0,00	0,00	0,00	-104.065,51	-104.065,51
	5/612000-729913 SONSTIGE AUFWENDUNGEN - ZUFÜHRUNG ZUM VORHABEN FF NOTSTROMAGGREGAT		0,00	0,00	0,00	-36.004,31	-36.004,31
	5/612000-729914 SONSTIGE AUFWENDUNGEN - ZUFÜHRUNG ZUM VORHABEN KINDERGARTENNEUBAU		0,00	0,00	0,00	-132.410,27	-132.410,27
	5/612000-799100 ZUWEISUNGEN ZUM VORHABEN GÜTERWEGE		-5.012,68	-5.000,00	-12,68	0,00	-5.012,68
	5/612000-799200 ZUWEISUNGEN ZUM VORHABEN BAUHOF		-48.279,81	-42.000,00	-6.279,81	0,00	-48.279,81
	5/612000-799300 ZUWEISUNGEN ZUM VORHABEN FRIEDHOF		-22.252,96	-22.300,00	47,04	0,00	-22.252,96
	5/612000-799400 ZUWEISUNGEN ZUM VORHABEN BIKEPARK		-32.353,20	-16.200,00	-16.153,20	0,00	-32.353,20
	5/612000-799500 ZUWEISUNGEN ZUM VORHABEN FF-HILFELEISTUNGSFAHRZEUG		-2.416,46	-8.400,00	5.983,54	0,00	-2.416,46
	6/612000+829910 SONSTIGE ERTRÄGE - ZUFÜHRUNG AUS DER OPERATIVEN GEBARUNG		0,00	0,00	0,00	574.414,60	574.414,60
	6/612000+829960 SONSTIGE ERTRÄGE - IST-ÜBERSCHUSS 2019		0,00	0,00	0,00	219.925,66	219.925,66
	Bedarfszuweisungen/KTZ		0,00	150.000,00	-150.000,00	250.000,00	250.000,00
	6/612000+871000 KAPITALTRANSFERS AUS GEMEINDE- BEDARFSZUWEISUNGSMITTEL		0,00	150.000,00	-150.000,00	250.000,00	250.000,00
	Haushaltsrücklagen/Zahlungsmittelreserven		0,00	0,00	0,00	0,00	0,00
	Sonstige Kapitaltransfers und Subventionen		0,00	0,00	0,00	90.392,52	90.392,52
	6/612000+300000 KAPITALTRANSFERS VON BUND, KIG 2020		0,00	0,00	0,00	90.392,52	90.392,52
	Darlehen/Innere Darlehen		0,00	0,00	0,00	0,00	0,00
	Finanzierungsleasing		0,00	0,00	0,00	0,00	0,00
	Veräußerung langfristiges Vermögen und sonstiges		0,00	0,00	0,00	0,00	0,00
Finanzierungsergebnis 1000001			-191.054,34	-401.500,00	210.445,66	401.459,18	210.404,84
	offene Verbindlichkeiten		0,00				
	offene Forderungen		0,00				

Vorhaben	Vorhabensbezeichnung		RA 2024	VA 2024	RA - VA	RA Vorjahre	RA Gesamt
Konto	Bezeichnung						
1000003	GÜTERWEGE ERHALTUNG (2000 bis 2050)						
	Auszahlungen - Investitionen - Mittelverwendung		10.012,68	10.000,00	12,68	50.363,62	60.376,30
	Anschaffungs- oder Herstellungskosten		10.012,68	10.000,00	12,68	50.363,62	60.376,30
	5/710000-002000 STRASSENBAUTEN INSTANDSETZUNG		10.012,68	10.000,00	12,68	50.363,62	60.376,30
	Einzahlungen - Finanzierung - Mittelaufbringung		10.012,68	10.000,00	12,68	50.363,62	60.376,30
	Mittel aus Geldfluss aus der operativen Gebarung		5.012,68	5.000,00	12,68	17.167,45	22.180,13
	6/710000+829910 SONSTIGE ERTRÄGE - ZUFÜHRUNG AUS DER OPERATIVEN GEBARUNG		0,00	0,00	0,00	3.914,91	3.914,91
	6/710000+829911 SONSTIGE ERTRÄGE - ZUFÜHRUNG VOM VORHABEN STRASSENBAU		0,00	0,00	0,00	13.252,54	13.252,54
	6/710000+899000 ENTNAHMEN VOM VORHABEN STRASSENBAU		5.012,68	5.000,00	12,68	0,00	5.012,68
	Bedarfszuweisungen/KTZ		5.000,00	5.000,00	0,00	23.400,00	28.400,00
	6/710000+301000 KAPITALTRANSFERS VON LAND, ABT. GÜTERWEGE		2.500,00	2.500,00	0,00	11.700,00	14.200,00
	6/710000+871000 KAPITALTRANSFERS VON LAND, BEDARFSZUWEISUNG IVW3		2.500,00	2.500,00	0,00	11.700,00	14.200,00
	Haushaltsrücklagen/Zahlungsmittelreserven		0,00	0,00	0,00	5.881,26	5.881,26
	6/710000+894001 ENTNAHMEN AUS ZWECKGEBUNDENEN HAUSHALTSRÜCKLAGEN PUMPWERKE HW-SCHUTZ		0,00	0,00	0,00	5.881,26	5.881,26
	Sonstige Kapitaltransfers und Subventionen		0,00	0,00	0,00	3.914,91	3.914,91
	6/710000+302000 KAPITALTRANSFERS VON GEMEINDEN, GEMEINDEVERBÄNDEN UND GEMEINDEFONDS, GDE. MARIA TA FERL		0,00	0,00	0,00	3.914,91	3.914,91
	Darlehen/Innere Darlehen		0,00	0,00	0,00	0,00	0,00
	Finanzierungsleasing		0,00	0,00	0,00	0,00	0,00
	Veräußerung langfristiges Vermögen und sonstiges		0,00	0,00	0,00	0,00	0,00
Finanzierungsergebnis 1000003			0,00	0,00	0,00	0,00	0,00
	offene Verbindlichkeiten		0,00				
	offene Forderungen		0,00				

Vorhaben	Vorhabensbezeichnung		RA 2024	VA 2024	RA - VA	RA Vorjahre	RA Gesamt
Konto	Bezeichnung						
1000004	ABWASSERBESEITIGUNG (2000 bis 2050)						
	Auszahlungen - Investitionen - Mittelverwendung		8.079,95	21.100,00	-13.020,05	257.774,87	265.854,82
	Anschaffungs- oder Herstellungskosten		8.079,95	21.100,00	-13.020,05	257.774,87	265.854,82
5/851300-346000	SONDERTILGUNG REGENWASSERKANAL SCHAUFEL		0,00	0,00	0,00	1.114,20	1.114,20
5/851400-346000	SONDERTILGUNG REGENWASSERKANAL SCHAUFEL		0,00	0,00	0,00	7.331,02	7.331,02
5/851500-070000	AKTIVIERUNGSFÄHIGE RECHTE (IMMATERIELLE VERMÖGENSWERTE) KANALLEITUNGSKATASTER		8.079,95	21.100,00	-13.020,05	116.976,87	125.056,82
5/851600-004000	KANALERWEITERUNG SCHAUFEL, MARBACH, KRB., BA09		0,00	0,00	0,00	103.533,07	103.533,07
5/851600-346000	SONDERTILGUNG AUFSCHLIEßUNG SCHAUFEL BA09		0,00	0,00	0,00	28.819,71	28.819,71
	Einzahlungen - Finanzierung - Mittelaufbringung		8.079,95	21.100,00	-13.020,05	257.774,87	265.854,82
	Mittel aus Geldfluss aus der operativen Gebarung		0,00	0,00	0,00	0,00	0,00
	Bedarfszuweisungen/KTZ		0,00	0,00	0,00	908,00	908,00
6/851300+301000	KAPITALTRANSFERS VON LÄNDERN, LANDESFONDS UND LANDESKAMMERN		0,00	0,00	0,00	32,00	32,00
6/851400+301000	KAPITALTRANSFERS VON LÄNDERN, LANDESFONDS UND LANDESKAMMERN		0,00	0,00	0,00	694,00	694,00
6/851600+301000	KAPITALTRANSFERS VON LÄNDERN, LANDESFONDS UND LANDESKAMMERN		0,00	0,00	0,00	182,00	182,00
	Haushaltsrücklagen/Zahlungsmittelreserven		0,00	0,00	0,00	0,00	0,00
	Sonstige Kapitaltransfers und Subventionen		0,00	0,00	0,00	36.356,93	36.356,93
6/851300+300000	KAPITALTRANSFERS VON BUND, BUNDESFONDS UND BUNDESKAMMERN		0,00	0,00	0,00	1.082,20	1.082,20
6/851400+300000	KAPITALTRANSFERS VON BUND, BUNDESFONDS UND BUNDESKAMMERN		0,00	0,00	0,00	6.637,02	6.637,02
6/851600+300000	KAPITALTRANSFERS VON BUND, BUNDESFONDS UND BUNDESKAMMERN		0,00	0,00	0,00	28.637,71	28.637,71
	Darlehen/Innere Darlehen		8.079,95	21.100,00	-13.020,05	220.509,94	228.589,89
6010/3	Anschaffung eines Kanalleitungskataster		0,00	0,00	0,00	58.114,87	58.114,87
6010/6	Kanalerweiterung Schaufel, Marbach, Krb., BA09		0,00	0,00	0,00	10.638,77	10.638,77
6010/8	Kanalerweiterung Schaufel, Marbach, Krb., BA09		0,00	0,00	0,00	92.894,30	92.894,30
6010/9	Anschaffung eines Kanalleitungskataster		8.079,95	21.100,00	-13.020,05	58.862,00	66.941,95
	Finanzierungsleasing		0,00	0,00	0,00	0,00	0,00
	Veräußerung langfristiges Vermögen und sonstiges		0,00	0,00	0,00	0,00	0,00
Finanzierungsergebnis 1000004			0,00	0,00	0,00	0,00	0,00
	offene Verbindlichkeiten		0,00				
	offene Forderungen		0,00				

Vorhaben	Vorhabensbezeichnung		RA 2024	VA 2024	RA - VA	RA Vorjahre	RA Gesamt
Konto	Bezeichnung						
1000005	WASSERVERSORGUNG (2013 bis 2050)						
	Auszahlungen - Investitionen - Mittelverwendung		0,00	0,00	0,00	37.889,77	37.889,77
	Anschaffungs- oder Herstellungskosten		0,00	0,00	0,00	37.889,77	37.889,77
	5/850000-004100	INSTANDSETZUNG EINES WASSERLEITUNGSSTRANGS	0,00	0,00	0,00	11.796,94	11.796,94
	5/850100-004000	WASSERLEITUNGSERWEITERUNG SCHAUFEL, KRB., BA04	0,00	0,00	0,00	5.393,27	5.393,27
	5/850100-346000	SONDERTILGUNG DARLEHEN	0,00	0,00	0,00	20.699,56	20.699,56
	Einzahlungen - Finanzierung - Mittelaufbringung		0,00	0,00	0,00	37.889,77	37.889,77
	Mittel aus Geldfluss aus der operativen Gebarung		0,00	0,00	0,00	15.159,88	15.159,88
	6/850100+828000	RÜCKERSÄTZE VON AUFWENDUNGEN	0,00	0,00	0,00	15.159,88	15.159,88
	Bedarfszuweisungen/KTZ		0,00	0,00	0,00	0,00	0,00
	Haushaltsrücklagen/Zahlungsmittelreserven		0,00	0,00	0,00	0,00	0,00
	Sonstige Kapitaltransfers und Subventionen		0,00	0,00	0,00	10.932,95	10.932,95
	6/850100+300000	KAPITALTRANSFERS VON BUND, BUNDESFONDS UND BUNDESKAMMERN	0,00	0,00	0,00	10.932,95	10.932,95
	Darlehen/Innere Darlehen		0,00	0,00	0,00	11.796,94	11.796,94
	6010/5	Wasserleitungserweiterung Schaufel, Krb., BA04	0,00	0,00	0,00	11.796,94	11.796,94
	Finanzierungsleasing		0,00	0,00	0,00	0,00	0,00
	Veräußerung langfristiges Vermögen und sonstiges		0,00	0,00	0,00	0,00	0,00
Finanzierungsergebnis 1000005			0,00	0,00	0,00	0,00	0,00
	offene Verbindlichkeiten		0,00				
	offene Forderungen		0,00				

Vorhaben	Vorhabensbezeichnung		RA 2024	VA 2024	RA - VA	RA Vorjahre	RA Gesamt
Konto	Bezeichnung						
1000009	BAUHOF (2011 bis 2026)						
	Auszahlungen - Investitionen - Mittelverwendung		75.840,68	69.600,00	6.240,68	200.864,57	276.705,25
	Anschaffungs- oder Herstellungskosten		75.840,68	69.600,00	6.240,68	200.864,57	276.705,25
	5/820000-006000	SONSTIGE GRUNDSTÜCKSEINRICHTUNGEN (STEINMAUER)	15.541,49	15.600,00	-58,51	0,00	15.541,49
	5/820000-010000	GEBÄUDE UND BAUTEN, PHOTOVOLTAIKANLAGE	60.299,19	54.000,00	6.299,19	81.459,37	141.758,56
	5/820000-040000	ANKAUF EINES KOMMUNALFAHRZEUGES	0,00	0,00	0,00	104.065,51	104.065,51
	5/820000-794001	ZUWEISUNG AN ZWECKGEBUNDENE HAUSHALTSRÜCKLAGEN	0,00	0,00	0,00	15.339,69	15.339,69
	Einzahlungen - Finanzierung - Mittelaufbringung		75.840,68	69.600,00	6.240,68	200.864,57	276.705,25
	Mittel aus Geldfluss aus der operativen Gebarung		48.279,81	42.000,00	6.279,81	109.299,91	157.579,72
	6/820000+829910	SONSTIGE ERTRÄGE - ZUFÜHRUNG IST-ÜBERSCHUSS 2019	0,00	0,00	0,00	5.234,40	5.234,40
	6/820000+829911	SONSTIGE ERTRÄGE - ZUFÜHRUNG VOM VORHABEN STRASSENBAU	0,00	0,00	0,00	104.065,51	104.065,51
	6/820000+899000	ENTNAHMEN VOM VORHABEN STRASSENBAU	48.279,81	42.000,00	6.279,81	0,00	48.279,81
	Bedarfszuweisungen/KTZ		0,00	0,00	0,00	9.450,00	9.450,00
	6/820000+871000	KAPITALTRANSFERS AUS GEMEINDE- BEDARFSZUWEISUNGSMITTEL	0,00	0,00	0,00	9.450,00	9.450,00
	Haushaltsrücklagen/Zahlungsmittelreserven		0,00	0,00	0,00	62.774,97	62.774,97
	6/820000+894001	ENTNAHMEN VON ZWECKGEBUNDENEN HAUSHALTSRÜCKLAGEN PUMPWERKE HW-SCHUTZ	0,00	0,00	0,00	33.300,00	33.300,00
	6/820000+894101	ENTNAHMEN VON ZWECKGEBUNDENEN HAUSHALTSRÜCKLAGEN SANIERUNG BAUHOF/MUSIKHEIM	0,00	0,00	0,00	29.474,97	29.474,97
	Sonstige Kapitaltransfers und Subventionen		27.560,87	27.600,00	-39,13	19.339,69	46.900,56
	6/820000+300000	KAPITALTRANSFERS VON BUND, KIG 2023	13.780,43	13.800,00	-19,57	19.339,69	33.120,12
	6/820000+302000	KAPITALTRANSFERS VON GEMEINDEN, GEMEINDEVERBÄNDEN UND GEMEINDEFONDS (GVU MELK)	13.780,44	13.800,00	-19,56	0,00	13.780,44
	Darlehen/Innere Darlehen		0,00	0,00	0,00	0,00	0,00
	Finanzierungsleasing		0,00	0,00	0,00	0,00	0,00
	Veräußerung langfristiges Vermögen und sonstiges		0,00	0,00	0,00	0,00	0,00
	Finanzierungsergebnis 1000009		0,00	0,00	0,00	0,00	0,00
	offene Verbindlichkeiten		0,00				
	offene Forderungen		0,00				

Vorhaben	Vorhabensbezeichnung		RA 2024	VA 2024	RA - VA	RA Vorjahre	RA Gesamt
Konto	Bezeichnung						
1000011	FRIEDHOF (2023 bis 2024)						
	Auszahlungen - Investitionen - Mittelverwendung		22.252,96	22.300,00	-47,04	0,00	22.252,96
	Anschaffungs- oder Herstellungskosten		22.252,96	22.300,00	-47,04	0,00	22.252,96
	5/817000-050000	ERRICHTUNG VON URNENNISCHEN	22.252,96	22.300,00	-47,04	0,00	22.252,96
	Einzahlungen - Finanzierung - Mittelaufbringung		22.252,96	22.300,00	-47,04	0,00	22.252,96
	Mittel aus Geldfluss aus der operativen Gebarung		22.252,96	22.300,00	-47,04	0,00	22.252,96
	6/817000+899000	ENTNAHMEN VOM VORHABEN STRASSENBAU	22.252,96	22.300,00	-47,04	0,00	22.252,96
	Bedarfszuweisungen/KTZ		0,00	0,00	0,00	0,00	0,00
	Haushaltsrücklagen/Zahlungsmittelreserven		0,00	0,00	0,00	0,00	0,00
	Sonstige Kapitaltransfers und Subventionen		0,00	0,00	0,00	0,00	0,00
	Darlehen/Innere Darlehen		0,00	0,00	0,00	0,00	0,00
	Finanzierungsleasing		0,00	0,00	0,00	0,00	0,00
	Veräußerung langfristiges Vermögen und sonstiges		0,00	0,00	0,00	0,00	0,00
Finanzierungsergebnis 1000011			0,00	0,00	0,00	0,00	0,00
	offene Verbindlichkeiten		0,00				
	offene Forderungen		0,00				

Vorhaben	Vorhabensbezeichnung		RA 2024	VA 2024	RA - VA	RA Vorjahre	RA Gesamt
Konto	Bezeichnung						
1000017	DONAUHOCHWASSERSCHUTZ (2005 bis 2030)						
	Auszahlungen - Investitionen - Mittelverwendung		0,00	0,00	0,00	246.999,48	246.999,48
	Anschaffungs- oder Herstellungskosten		0,00	0,00	0,00	246.999,48	246.999,48
	5/639000-004000	ERRICHTUNG EINES DONAUHOCHWASSERSCHUTZES	0,00	0,00	0,00	180.000,00	180.000,00
	5/639000-346000	SONDERTILGUNG VON DARLEHEN	0,00	0,00	0,00	66.999,48	66.999,48
	Einzahlungen - Finanzierung - Mittelaufbringung		0,00	0,00	0,00	246.999,48	246.999,48
	Mittel aus Geldfluss aus der operativen Gebarung		0,00	0,00	0,00	0,00	0,00
	Bedarfszuweisungen/KTZ		0,00	0,00	0,00	66.999,48	66.999,48
	6/639000+301000	KAPITALTRANSFERS VON LÄNDERN, LANDESFONDS UND LANDESKAMMERN	0,00	0,00	0,00	66.999,48	66.999,48
	Haushaltsrücklagen/Zahlungsmittelreserven		0,00	0,00	0,00	0,00	0,00
	Sonstige Kapitaltransfers und Subventionen		0,00	0,00	0,00	0,00	0,00
	Darlehen/Innere Darlehen		0,00	0,00	0,00	180.000,00	180.000,00
	6010/1	Errichtung eines	0,00	0,00	0,00	180.000,00	180.000,00
	Finanzierungsleasing		0,00	0,00	0,00	0,00	0,00
	Veräußerung langfristiges Vermögen und sonstiges		0,00	0,00	0,00	0,00	0,00
Finanzierungsergebnis 1000017			0,00	0,00	0,00	0,00	0,00
	offene Verbindlichkeiten		0,00				
	offene Forderungen		0,00				

Vorhaben	Vorhabensbezeichnung		RA 2024	VA 2024	RA - VA	RA Vorjahre	RA Gesamt
Konto	Bezeichnung						
1000025	RETENSIONSBECKEN UND GESCHIEBESPERREN (2013 bis 2024)						
	Auszahlungen - Investitionen - Mittelverwendung		0,00	0,00	0,00	135.000,00	135.000,00
	Anschaffungs- oder Herstellungskosten		0,00	0,00	0,00	135.000,00	135.000,00
5/633000-004000	ERRICHTUNG VON RETENSIONSBECKEN UND GESCHIEBESPERREN		0,00	0,00	0,00	135.000,00	135.000,00
	Einzahlungen - Finanzierung - Mittelaufbringung		0,00	0,00	0,00	135.000,00	135.000,00
	Mittel aus Geldfluss aus der operativen Gebarung		0,00	0,00	0,00	0,00	0,00
	Bedarfszuweisungen/KTZ		0,00	0,00	0,00	0,00	0,00
	Haushaltsrücklagen/Zahlungsmittelreserven		0,00	0,00	0,00	0,00	0,00
	Sonstige Kapitaltransfers und Subventionen		0,00	0,00	0,00	0,00	0,00
	Darlehen/Innere Darlehen		0,00	0,00	0,00	135.000,00	135.000,00
6012/1	Errichtung von Retensionsbecken		0,00	0,00	0,00	135.000,00	135.000,00
	Finanzierungsleasing		0,00	0,00	0,00	0,00	0,00
	Veräußerung langfristiges Vermögen und sonstiges		0,00	0,00	0,00	0,00	0,00
Finanzierungsergebnis 1000025			0,00	0,00	0,00	0,00	0,00
offene Verbindlichkeiten			0,00				
offene Forderungen			0,00				

Vorhaben	Vorhabensbezeichnung		RA 2024	VA 2024	RA - VA	RA Vorjahre	RA Gesamt
Konto	Bezeichnung						
1000031	FEUERWEHR - ANKAUF EINES HILFELEISTUNGSFAHRZEUGES (2023 bis 2025)						
	Auszahlungen - Investitionen - Mittelverwendung		222.249,46	217.200,00	5.049,46	80.000,00	302.249,46
	Anschaffungs- oder Herstellungskosten		222.249,46	217.200,00	5.049,46	80.000,00	302.249,46
5/163000-040000	ANKAUF EINES HILFELEISTUNGSFAHRZEUGES		222.249,46	217.200,00	5.049,46	80.000,00	302.249,46
	Einzahlungen - Finanzierung - Mittelaufbringung		222.249,46	217.200,00	5.049,46	80.000,00	302.249,46
	Mittel aus Geldfluss aus der operativen Gebarung		13.416,46	8.400,00	5.016,46	0,00	13.416,46
6/163000+040000	VERKAUF DES ALTEN FEUERWEHRFAHRZEUGES KLF 1		11.000,00	0,00	11.000,00	0,00	11.000,00
6/163000+899000	ENTNAHMEN VOM VORHABEN STRASSENBAU		2.416,46	8.400,00	-5.983,54	0,00	2.416,46
	Bedarfszuweisungen/KTZ		98.833,00	98.800,00	33,00	0,00	98.833,00
6/163000+301000	KAPITALTRANSFERS VON NÖ LANDESFEUERWEHRVERBAND		65.500,00	65.500,00	0,00	0,00	65.500,00
6/163000+301100	KAPITALTRANSFERS VON LÄNDERN, ABT. IVW4, UMSATZSTEUER		16.666,50	16.700,00	-33,50	0,00	16.666,50
6/163000+871000	KAPITALTRANSFERS AUS GEMEINDE-BEDARFSZUWEISUNGSMITTELN, ABT. IVW3, UMSATZSTEUER		16.666,50	16.600,00	66,50	0,00	16.666,50
	Haushaltsrücklagen/Zahlungsmittelreserven		0,00	0,00	0,00	0,00	0,00
	Sonstige Kapitaltransfers und Subventionen		0,00	0,00	0,00	80.000,00	80.000,00
6/163000+307000	KAPITALTRANSFERS VON PRIVATEN HAUSHALTEN UND PRIVATEN ORGANISATIONEN OHNE ERWERBSZWECK UND ANDERE		0,00	0,00	0,00	80.000,00	80.000,00
	Darlehen/Innere Darlehen		110.000,00	110.000,00	0,00	0,00	110.000,00
6010/10	Anschaffung eines Hilfeleistungsfahrzeuges		110.000,00	110.000,00	0,00	0,00	110.000,00
	Finanzierungsleasing		0,00	0,00	0,00	0,00	0,00
	Veräußerung langfristiges Vermögen und sonstiges		0,00	0,00	0,00	0,00	0,00
Finanzierungsergebnis 1000031			0,00	0,00	0,00	0,00	0,00
offene Verbindlichkeiten			0,00				
offene Forderungen			0,00				

Vorhaben	Vorhabensbezeichnung		RA 2024	VA 2024	RA - VA	RA Vorjahre	RA Gesamt
Konto	Bezeichnung						
1000032	KINDERGARTEN (2022 bis 2025)						
	Auszahlungen - Investitionen - Mittelverwendung		2.729.303,24	3.063.500,00	-334.196,76	433.193,24	3.162.496,48
	Anschaffungs- oder Herstellungskosten		2.729.303,24	3.063.500,00	-334.196,76	433.193,24	3.162.496,48
5/240000-001000	UNBEBAUTE GRUNDSTÜCKE		0,00	0,00	0,00	112.692,91	112.692,91
5/240000-002000	STRASSENBAUTEN INSTANDSETZUNG		0,00	30.900,00	-30.900,00	0,00	0,00
5/240000-006000	SONSTIGE GRUNDSTÜCKSEINRICHTUNGEN - SPIELGERÄTE		47.911,53	60.000,00	-12.088,47	0,00	47.911,53
5/240000-010000	GEBÄUDE UND BAUTEN - NEUERRICHTUNG KINDERGARTEN		2.385.739,98	2.400.600,00	-14.860,02	300.782,97	2.686.522,95
5/240000-040000	ANKAUF KINDERGARTEN-ELEKTROBUS		4.166,67	33.000,00	-28.833,33	0,00	4.166,67
5/240000-042000	AMTS-, BETRIEBS- UND GESCHÄFTSAUSSTATTUNG		291.485,06	289.000,00	2.485,06	19.717,36	311.202,42
5/240000-346000	SONDERTILGUNG VON DARLEHEN		0,00	250.000,00	-250.000,00	0,00	0,00
	Einzahlungen - Finanzierung - Mittelaufbringung		2.729.303,24	3.063.500,00	-334.196,76	433.193,24	3.162.496,48
	Mittel aus Geldfluss aus der operativen Gebarung		0,00	0,00	0,00	132.410,27	132.410,27
6/240000+829910	SONSTIGE ERTRÄGE - ZUFÜHRUNG VOM VORHABEN STRASSENBAU		0,00	0,00	0,00	132.410,27	132.410,27
	Bedarfszuweisungen/KTZ		5.000,00	263.300,00	-258.300,00	0,00	5.000,00
6/240000+301100	KAPITALTRANSFERS VON LAND, NÖ SCHUL- UND KG-FONDS, KG-BUS		0,00	8.300,00	-8.300,00	0,00	0,00
6/240000+301200	KAPITALTRANSFERS VON LAND, ERSATZANSCHAFFUNG ELEKTROFAHRZEUG		5.000,00	5.000,00	0,00	0,00	5.000,00
6/240000+301300	KAPITALTRANSFERS VON LAND, NÖ SCHUL- UND KG-FONDS, KG-NEUBAU		0,00	250.000,00	-250.000,00	0,00	0,00
	Haushaltsrücklagen/Zahlungsmittelreserven		0,00	0,00	0,00	0,00	0,00
	Sonstige Kapitaltransfers und Subventionen		71.673,99	91.400,00	-19.726,01	9.515,46	81.189,45
6/240000+300000	KAPITALTRANSFERS VON BUND, KIG 2023		43.254,43	43.300,00	-45,57	9.515,46	52.769,89
6/240000+300100	KAPITALTRANSFERS VON BUND, KIG 2023, KG-BUS		0,00	11.700,00	-11.700,00	0,00	0,00
6/240000+300200	KAPITALTRANSFERS VON BUND, KPC, KG-BUS		0,00	8.000,00	-8.000,00	0,00	0,00
6/240000+302000	KAPITALTRANSFERS VON GEMEINDEN, GEMEINDEVERBÄNDEN UND GEMEINDEFONDS (GUV MELK)		28.419,56	28.400,00	19,56	0,00	28.419,56
	Darlehen/Innere Darlehen		2.652.629,25	2.708.800,00	-56.170,75	291.267,51	2.943.896,76
6012/2	Kindergarten Neuerrichtung		943.896,76	1.000.100,00	-56.203,24	0,00	943.896,76
6012/3	Kindergarten Neuerrichtung		1.708.732,49	1.708.700,00	32,49	291.267,51	2.000.000,00
	Finanzierungsleasing		0,00	0,00	0,00	0,00	0,00
	Veräußerung langfristiges Vermögen und sonstiges		0,00	0,00	0,00	0,00	0,00
Finanzierungsergebnis 1000032			0,00	0,00	0,00	0,00	0,00
offene Verbindlichkeiten			0,00				
offene Forderungen			0,00				

Vorhaben	Vorhabensbezeichnung		RA 2024	VA 2024	RA - VA	RA Vorjahre	RA Gesamt
Konto	Bezeichnung						
1000033	BIKEPARK NEUERRICHTUNG (2023 bis 2025)						
	Auszahlungen - Investitionen - Mittelverwendung		32.353,20	32.400,00	-46,80	0,00	32.353,20
	Anschaffungs- oder Herstellungskosten		32.353,20	32.400,00	-46,80	0,00	32.353,20
5/269000-050000	SONDERANLAGEN - BIKEPARK		32.353,20	32.400,00	-46,80	0,00	32.353,20
	Einzahlungen - Finanzierung - Mittelaufbringung		32.353,20	32.400,00	-46,80	0,00	32.353,20
	Mittel aus Geldfluss aus der operativen Gebarung		32.353,20	16.200,00	16.153,20	0,00	32.353,20
6/269000+899000	ENTNAHMEN VOM VORHABEN STRASSENBAU		32.353,20	16.200,00	16.153,20	0,00	32.353,20
	Bedarfszuweisungen/KTZ		0,00	0,00	0,00	0,00	0,00
	Haushaltsrücklagen/Zahlungsmittelreserven		0,00	0,00	0,00	0,00	0,00
	Sonstige Kapitaltransfers und Subventionen		0,00	16.200,00	-16.200,00	0,00	0,00
6/269000+309000	KAPITALTRANSFERS VON DER EUROPÄISCHEN UNION (LEADERREGION)		0,00	16.200,00	-16.200,00	0,00	0,00
	Darlehen/Innere Darlehen		0,00	0,00	0,00	0,00	0,00
	Finanzierungsleasing		0,00	0,00	0,00	0,00	0,00
	Veräußerung langfristiges Vermögen und sonstiges		0,00	0,00	0,00	0,00	0,00
Finanzierungsergebnis 1000033			0,00	0,00	0,00	0,00	0,00
	offene Verbindlichkeiten		0,00				
	offene Forderungen		0,00				

Salden Finanzierungsergebnisse		RA 2024	VA 2024	RA - VA	RA Vorjahre	RA Gesamt
1000001	STRASSEN - UND WEGBAU STRASSENBELEUCHTUNG (1998 bis 2099)					
	Auszahlungen - Investitionen - Mittelverwendung	80.739,23	457.600,00	-376.860,77	327.913,67	408.652,90
	Einzahlungen - Finanzierung - Mittelherkunft	-110.315,11	56.100,00	-166.415,11	729.372,85	619.057,74
		-191.054,34	-401.500,00	210.445,66	401.459,18	210.404,84
	offene Verbindlichkeiten	0,00				
	offene Forderungen	0,00				
1000003	GÜTERWEGE ERHALTUNG (2000 bis 2050)					
	Auszahlungen - Investitionen - Mittelverwendung	10.012,68	10.000,00	12,68	50.363,62	60.376,30
	Einzahlungen - Finanzierung - Mittelherkunft	10.012,68	10.000,00	12,68	50.363,62	60.376,30
		0,00	0,00	0,00	0,00	0,00
	offene Verbindlichkeiten	0,00				
	offene Forderungen	0,00				
1000004	ABWASSERBESEITIGUNG (2000 bis 2050)					
	Auszahlungen - Investitionen - Mittelverwendung	8.079,95	21.100,00	-13.020,05	257.774,87	265.854,82
	Einzahlungen - Finanzierung - Mittelherkunft	8.079,95	21.100,00	-13.020,05	257.774,87	265.854,82
		0,00	0,00	0,00	0,00	0,00
	offene Verbindlichkeiten	0,00				
	offene Forderungen	0,00				
1000005	WASSERVERSORGUNG (2013 bis 2050)					
	Auszahlungen - Investitionen - Mittelverwendung	0,00	0,00	0,00	37.889,77	37.889,77
	Einzahlungen - Finanzierung - Mittelherkunft	0,00	0,00	0,00	37.889,77	37.889,77
		0,00	0,00	0,00	0,00	0,00
	offene Verbindlichkeiten	0,00				
	offene Forderungen	0,00				
1000009	BAUHOF (2011 bis 2026)					
	Auszahlungen - Investitionen - Mittelverwendung	75.840,68	69.600,00	6.240,68	200.864,57	276.705,25
	Einzahlungen - Finanzierung - Mittelherkunft	75.840,68	69.600,00	6.240,68	200.864,57	276.705,25
		0,00	0,00	0,00	0,00	0,00
	offene Verbindlichkeiten	0,00				
	offene Forderungen	0,00				
1000011	FRIEDHOF (2023 bis 2024)					
	Auszahlungen - Investitionen - Mittelverwendung	22.252,96	22.300,00	-47,04	0,00	22.252,96
	Einzahlungen - Finanzierung - Mittelherkunft	22.252,96	22.300,00	-47,04	0,00	22.252,96
		0,00	0,00	0,00	0,00	0,00
	offene Verbindlichkeiten	0,00				
	offene Forderungen	0,00				

Salden Finanzierungsergebnisse		RA 2024	VA 2024	RA - VA	RA Vorjahre	RA Gesamt
1000017	DONAUHOCHWASSERSCHUTZ (2005 bis 2030)					
	Auszahlungen - Investitionen - Mittelverwendung	0,00	0,00	0,00	246.999,48	246.999,48
	Einzahlungen - Finanzierung - Mittelherkunft	0,00	0,00	0,00	246.999,48	246.999,48
		0,00	0,00	0,00	0,00	0,00
	offene Verbindlichkeiten	0,00				
	offene Forderungen	0,00				
1000025	RETENSIONSBECKEN UND GESCHIEBESPERREN (2013 bis 2024)					
	Auszahlungen - Investitionen - Mittelverwendung	0,00	0,00	0,00	135.000,00	135.000,00
	Einzahlungen - Finanzierung - Mittelherkunft	0,00	0,00	0,00	135.000,00	135.000,00
		0,00	0,00	0,00	0,00	0,00
	offene Verbindlichkeiten	0,00				
	offene Forderungen	0,00				
1000031	FEUERWEHR - ANKAUF EINES HILFELEISTUNGSFAHRZEUGES (2023 bis 2025)					
	Auszahlungen - Investitionen - Mittelverwendung	222.249,46	217.200,00	5.049,46	80.000,00	302.249,46
	Einzahlungen - Finanzierung - Mittelherkunft	222.249,46	217.200,00	5.049,46	80.000,00	302.249,46
		0,00	0,00	0,00	0,00	0,00
	offene Verbindlichkeiten	0,00				
	offene Forderungen	0,00				
1000032	KINDERGARTEN (2022 bis 2025)					
	Auszahlungen - Investitionen - Mittelverwendung	2.729.303,24	3.063.500,00	-334.196,76	433.193,24	3.162.496,48
	Einzahlungen - Finanzierung - Mittelherkunft	2.729.303,24	3.063.500,00	-334.196,76	433.193,24	3.162.496,48
		0,00	0,00	0,00	0,00	0,00
	offene Verbindlichkeiten	0,00				
	offene Forderungen	0,00				

Salden Finanzierungsergebnisse	RA 2024	VA 2024	RA - VA	RA Vorjahre	RA Gesamt
1000033 BIKEPARK NEUERRICHTUNG (2023 bis 2025)					
Auszahlungen - Investitionen - Mittelverwendung	32.353,20	32.400,00	-46,80	0,00	32.353,20
Einzahlungen - Finanzierung - Mittelherkunft	32.353,20	32.400,00	-46,80	0,00	32.353,20
	0,00	0,00	0,00	0,00	0,00
offene Verbindlichkeiten	0,00				
offene Forderungen	0,00				
Saldo Investive Einzelvorhaben	-191.054,34	-401.500,00	210.445,66	401.459,18	210.404,84
offene Verbindlichkeiten	0,00				
offene Forderungen	0,00				
Saldo der gesamten Investitionstätigkeit	-191.054,34	-401.500,00	210.445,66	401.459,18	210.404,84
offene Verbindlichkeiten	0,00				
offene Forderungen	0,00				

Nachweis der sonstigen Investitionen (nur VC 2)

Vorhaben	Vorhabensbezeichnung		RA 2024	VA 2024	RA - VA	RA 2023
Konto	Bezeichnung					
2777777	Sonstige Anschaffungen (2020 bis 2099)					
	Auszahlungen - Investitionen - Mittelverwendung		60.406,95	60.000,00	406,95	207.513,64
	Anschaffungs- oder Herstellungskosten		60.406,95	60.000,00	406,95	207.513,64
1/010000-020000	ANKAUF VON MASCHINEN		0,00	0,00	0,00	1.859,83
1/010000-042000	AMTSAUSSTATTUNG		4.544,94	4.500,00	44,94	9.684,65
1/015000-042000	ATMSAUSSTATTUNG		0,00	0,00	0,00	912,24
1/029000-042000	AMTSAUSSTATTUNG		0,00	0,00	0,00	17.202,73
1/031000-070000	AKTIVIERUNGSFÄHIGE RECHTE (IMMATERIELLE VERMÖGENSWERTE) FLÄCHENWIDMUNGSPLAN		7.592,90	8.000,00	-407,10	0,00
1/211000-042000	AMTSAUSSTATTUNG		1.130,70	1.200,00	-69,30	5.523,33
1/240000-020000	ANKAUF VON MASCHINEN		0,00	0,00	0,00	2.162,67
1/240000-042000	AMTSAUSSTATTUNG		6.257,28	6.300,00	-42,72	7.272,89
1/612000-050000	NACHRÜSTUNG DER ELEKTROTANKSTELLEN		0,00	0,00	0,00	4.788,00
1/633000-001000	UNBEBAUTE GRUNDSTÜCKE		0,00	0,00	0,00	2.907,89
1/815000-050000	SONDERANLAGEN		0,00	0,00	0,00	6.914,88
1/820000-020000	MASCHINEN UND MASCHINELLE ANLAGEN		310,37	1.000,00	-689,63	4.311,38
1/820000-040000	ANKAUF FAHRZEUG TRAKTOR		0,00	-500,00	500,00	48.789,81
1/820000-042000	AMTSAUSSTATTUNG		807,48	1.100,00	-292,52	9.615,44
1/820000-050000	SONDERANLAGEN - HAUSTANKSTELLE		0,00	0,00	0,00	1.256,66
1/831000-042000	AMTS-, BETRIEBS- UND GESCHÄFTSAUSSTATTUNG		18.440,84	16.300,00	2.140,84	726,85
1/840000-001000	UNBEBAUTE GRUNDSTÜCKE NÖVOG		18.333,00	18.000,00	333,00	0,00
1/850000-004000	WASSER- UND KANALISATIONSBAUTEN HYDRANT		0,00	0,00	0,00	42.833,35
1/850000-042000	AMTSAUSSTATTUNG WASSERZÄHLER		2.774,24	2.800,00	-25,76	11.887,48
1/851000-004000	WASSER- UND ABWASSERBAUTEN UND -ANLAGEN		0,00	0,00	0,00	21.400,17
1/888000-042000	AMTSAUSSTATTUNG		215,20	200,00	15,20	641,95
1/894000-042000	AMTSAUSSTATTUNG		0,00	1.100,00	-1.100,00	6.821,44
Finanzierungsergebnis 2777777			-60.406,95	-60.000,00	-406,95	-207.513,64
offene Verbindlichkeiten			0,00			
offene Forderungen			0,00			

Nachweis Kundenforderungen

Rechnungsabschluss 2024

Marktgemeinde Marbach an der Donau

Nachweis Kundenforderungen

Konto	Bezeichnung	Saldo Brutto 31.12.2023	Saldo Brutto 31.12.2024	Netto	USt
	Nicht voranschlagswirksame Gebarung				
0/000000+279100	BESTATTUNG DIVERSE VORSCHÜSSE	3.082,82	3.101,90	3.101,90	0,00
0/000000+361000	NÄCHTIGUNGSTAXE	6,40	145,00	145,00	0,00
0/000000+361100	BUNDESGBÜHR	0,00	18,20	18,20	0,00
	Summe Nicht voranschlagswirksame Gebarung	3.089,22	3.265,10	3.265,10	0,00
010000	GEMEINDEAMT				
2/010000+810000	NEBENERLÖSE WERBEEINSCHALTUNG GEMEINDEZEITUNG	0,00	3.535,00	3.535,00	0,00
	Summe 010000 GEMEINDEAMT	0,00	3.535,00	3.535,00	0,00
211000	VOLKSSCHULE				
2/211000+810000	ESSENSBEITRÄGE NACHMITTAGSBETREUUNG	7,80	92,80	92,80	0,00
2/211000+810100	NEBENERLÖSE NACHMITTAGSBETREUUNG	88,00	194,00	194,00	0,00
2/211000+810200	ESSENSBEITRÄGE FERIEBETREUUNG	81,00	0,00	0,00	0,00
2/211000+810300	NEBENERLÖSE FERIEBETREUUNG	94,00	44,00	44,00	0,00
	Summe 211000 VOLKSSCHULE	270,80	330,80	330,80	0,00
240000	Kindergärten				
2/240000+810011	ELTERNBEITRAG GRÜNE GRUPPE II	0,00	-105,00	-92,92	-12,08
2/240000+810012	ELTERNBEITRAG ROTE GRUPPE III	0,00	7,00	6,20	0,80
2/240000+810200	ELTERNBEITRÄGE KRUMMNUSBAUM 2 - GRUPPE 1	104,73	0,73	0,65	0,08
2/240000+810300	ESSENSBEITRÄGE NACHMITTAGSBETREUUNG	248,10	66,90	59,20	7,70
2/240000+810400	NEBENERLÖSE NACHMITTAGSBETREUUNG	475,10	494,17	437,31	56,86
2/240000+810600	FRÜHBETREUUNG	0,00	25,00	22,12	2,88
2/240000+810100	ELTERNBEITRÄGE KRUMMNUSBAUM 1	15,00	0,00	0,00	0,00
2/240000+828000	ELTERNBEITRAG ZUR BEFÖRDERUNG VON KINDERN	30,00	0,00	0,00	0,00
	Summe 240000 KINDERGÄRTEN	872,93	488,80	432,56	56,24
817000	FRIEDHÖFE				
2/817000+852000	GRABSTELLENGEBÜHREN	596,00	1.091,00	1.091,00	0,00
2/817000+852100	BEERDIGUNGS-U. LEICHENKAMMERGEBÜHR	300,00	267,70	267,70	0,00
	Summe 817000 FRIEDHÖFE	896,00	1.358,70	1.358,70	0,00
850000	Betriebe der Wasserversorgung				
1/850000-752100	LFD. TRANSFERZAHLUNG GDE.VERBAND KOSTEN DER ABGABENEINHEBUNG	-73,00	-35,35	-35,35	0,00
2/850000+300000	KAPITALTRANSFERS VON BUND, BUNDESFONDS UND BUNDESKAMMERN BA03	33.326,59	31.156,64	31.156,64	0,00
2/850000+307000	KAPITALTRANSFERS VON PRIVATEN HAUSHALTEN UND PRIVATEN ORGANISATIONEN OHN	5.645,26	1.646,50	1.496,83	149,67
2/850000+852100	WASSERBEREITSTELLUNGSGBÜHR	2.056,80	1.566,31	1.423,92	142,39

Rechnungsabschluss 2024

Marktgemeinde Marbach an der Donau

Nachweis Kundenforderungen

Konto	Bezeichnung	Saldo Brutto	Saldo Brutto	Netto	USt
		31.12.2023	31.12.2024		
2/850000+852200	WASSERBEZUGSGEBÜHREN	3.992,51	2.190,22	1.991,11	199,11
	Summe 850000 Betriebe der Wasserversorgung	44.948,16	36.524,32	36.033,15	491,17
851000	Betriebe der Abwasserbeseitigung				
1/851000-752100	LFD. TRANSFERZAHLUNG GDE.VERBAND KOSTEN DER ABGABENEINHEBUNG	-215,64	-84,07	-84,07	0,00
2/851000+300100	KAPITALTRANSFERS VON BUND, BUNDESFONDS UND BUNDESKAMMERN BA03	48.516,20	39.329,82	39.329,82	0,00
2/851000+300200	KAPITALTRANSFERS VON BUND, BUNDESFONDS UND BUNDESKAMMERN BA04	32.944,57	30.791,46	30.791,46	0,00
2/851000+307000	KAPITALTRANSFERS VON PRIVATEN HAUSHALTEN UND PRIVATEN ORGANISATIONEN OHN	13.395,87	0,00	-0,04	0,04
2/851000+852100	KANALBENÜTZUNGSGEBÜHREN	19.130,72	16.704,56	15.185,93	1.518,63
	Summe 851000 Betriebe der Abwasserbeseitigung	113.771,72	86.741,77	85.223,10	1.518,67
888000	BESTATTUNG				
2/888000+810000	ERLÖSE	3.070,14	6.767,28	5.639,40	1.127,88
	Summe 888000 BESTATTUNG	3.070,14	6.767,28	5.639,40	1.127,88
920000	Ausschließliche Gemeindeabgaben				
1/920000-752000	KOSTEN DER ABGABENEINHEBUNG	-242,14	-413,52	-413,52	0,00
2/920000+830000	GRUNDSTEUER A	-707,54	-288,99	-288,99	0,00
2/920000+831000	GRUNDSTEUER B	5.230,42	3.087,20	3.087,20	0,00
2/920000+833000	KOMMUNALSTEUER	17.975,62	39.651,02	39.651,02	0,00
2/920000+838000	HUNDEABGABE	359,54	595,00	595,00	0,00
2/920000+841000	GEBRAUCHSABGABE	189,81	223,08	223,08	0,00
2/920000+849000	NEBENANSPRÜCHE (MAHN GEB. SÄUMNISZ. VERSPÄTUNGSZUSCHL.)	372,88	2.546,16	2.546,16	0,00
2/920000+850000	AUFSCHLIEßUNGSABGABE (GEM. §14 NÖ. BAUORDNUNG)	8.901,09	3.307,19	3.307,19	0,00
2/920000+856000	VERWALTUNGSABGABEN	9,80	352,50	352,50	0,00
	Summe 920000 Ausschließliche Gemeindeabgaben	32.089,48	49.059,64	49.059,64	0,00
	Gesamt	Brutto	Brutto	Netto	USt
		31.12.2023	31.12.2024		
		199.008,45	188.071,41	184.877,45	3.193,96
		Einnahmen	188.604,35	185.410,39	3.193,96
		Ausgaben	-532,94	-532,94	0,00

Forderungen

Konto	Bezeichnung	Saldo lt. Konto	Saldo lt. Konto	Offen	Differenz
		31.12.2023	31.12.2024		
230000	Kurzfristige Forderungen aus Lieferungen und Leistungen	7.145,19	16.400,20	16.400,20	0,00
231000	Langfristige Forderungen aus Lieferungen und Leistungen	0,00	0,00	0,00	0,00
233000	Forderungen aus Abgaben	77.075,90	70.393,29	70.393,29	0,00
284000	Sonstige langfristige Forderungen	114.787,36	101.277,92	101.277,92	0,00
Summe		199.008,45	188.071,41	188.071,41	0,00

Forderungen nach Vorhabenscode

Konto	Bezeichnung	ohne	mit	mit Vorhabencodes	VUG	USt	Gesamt
		Vorhabenscode	Vorhabenscode 1	2 - 5			
230000	Kurzfristige Forderungen aus Lieferungen und Leistungen	11.950,98	0,00	0,00	3.265,10	1.184,12	16.400,20
231000	Langfristige Forderungen aus Lieferungen und Leistungen	0,00	0,00	0,00	0,00	0,00	0,00
233000	Forderungen aus Abgaben	68.383,45	0,00	0,00	0,00	2.009,84	70.393,29
284000	Sonstige langfristige Forderungen	101.277,92	0,00	0,00	0,00	0,00	101.277,92
Summe		181.612,35	0,00	0,00	3.265,10	3.193,96	188.071,41

Nachweis Lieferantenverbindlichkeiten

Konto	Bezeichnung	Saldo Brutto 31.12.2023	Saldo Brutto 31.12.2024	Netto	USt
	Nicht voranschlagswirksame Gebarung				
0/000000+270000	VORSTEUER ABRECHNUNG MIT FINANZAMT	0,00	46.932,06	46.932,06	0,00
9/000000-279100	BESTATTUNG DIVERSE VORSCHÜSSE	0,00	1.167,30	1.167,30	0,00
9/000000-360000	MEHRWERTSTEUER EVIDENZKONTO	0,00	1.704,12	1.704,12	0,00
9/000000-362300	GEBIETSKRANKENKASSE	7.863,93	1.583,65	1.583,65	0,00
	Summe Nicht voranschlagswirksame Gebarung	7.863,93	-42.476,99	-42.476,99	0,00
010000	GEMEINDEAMT				
1/010000-582000	DGB ZUR ALTERSSICHERUNG	3.875,38	1.265,34	1.265,34	0,00
1/010000-582100	MITARBEITERVORSORGE	248,26	0,00	0,00	0,00
	Summe 010000 GEMEINDEAMT	4.123,64	1.265,34	1.265,34	0,00
211000	VOLKSSCHULE				
1/211000-582000	DGB ZUR ALTERSSICHERUNG	475,59	0,00	0,00	0,00
1/211000-582100	MITARBEITERVORSORGE	36,29	0,00	0,00	0,00
1/211000-631000	TELEFONGEBÜHREN	0,10	0,10	0,10	0,00
	Summe 211000 VOLKSSCHULE	511,98	0,10	0,10	0,00
240000	KINDERGÄRTEN				
1/240000-582000	DGB ZUR ALTERSSICHERUNG	1.963,38	0,00	0,00	0,00
1/240000-582100	MITARBEITERVORSORGE	161,46	0,00	0,00	0,00
	Summe 240000 KINDERGÄRTEN	2.124,84	0,00	0,00	0,00
639000	Sonstige Einrichtungen und Maßnahmen				
1/639000-631000	TELEKOMMUNIKATIONSDIENSTE	13,40	9,41	9,41	0,00
	Summe 639000 Sonstige Einrichtungen und Maßnahmen	13,40	9,41	9,41	0,00
820000	BAUHOF				
1/820000-582000	DGB ZUR ALTERSSICHERUNG	3.530,97	616,67	616,67	0,00
1/820000-582100	MITARBEITERVORSORGE	174,04	0,00	0,00	0,00
1/820000-710000	ÖFFENTLICHE ABGABEN KFZ-STEUER	272,80	0,00	0,00	0,00
	Summe 820000 BAUHOF	3.977,81	616,67	616,67	0,00
888000	BESTATTUNG				
1/888000-582000	DGB ZUR ALTERSSICHERUNG	670,57	0,00	0,00	0,00
1/888000-582100	MITARBEITERVORSORGE	51,16	0,00	0,00	0,00
	Summe 888000 BESTATTUNG	721,73	0,00	0,00	0,00

Rechnungsabschluss 2024

Marktgemeinde Marbach an der Donau

Nachweis Lieferantenverbindlichkeiten

Konto	Bezeichnung	Saldo Brutto 31.12.2023	Saldo Brutto 31.12.2024	Netto	USt
894000	Stadthallen, Kongresshäuser				
1/894000-582000	DGB ZUR ALTERSSICHERUNG	213,32	0,00	0,00	0,00
1/894000-582100	MITARBEITERVORSORGE	16,27	0,00	0,00	0,00
	Summe 894000 Stadthallen, Kongresshäuser	229,59	0,00	0,00	0,00
910000	Geldverkehr				
1/910000-659000	GELDVERKEHRSSPESEN	0,00	0,01	0,01	0,00
	Summe 910000 Geldverkehr	0,00	0,01	0,01	0,00
	Gesamt	Brutto 31.12.2023	Brutto 31.12.2024	Netto	USt
		19.566,92	-40.585,46	-40.585,46	0,00
		Ausgaben	6.346,60	6.346,60	0,00
		Einnahmen	46.932,06	46.932,06	0,00

Verbindlichkeiten

Konto	Bezeichnung	Saldo lt. Konto 31.12.2023	Saldo lt. Konto 31.12.2024	Offen	Differenz
331000	Kurzfristige Verbindlichkeiten aus Lieferungen und Leistungen	19.566,92	-40.585,46	-40.585,46	0,00
332000	Langfristige Verbindlichkeiten aus Lieferungen und Leistungen	0,00	0,00	0,00	0,00
333000	Kurzfristige Verbindlichkeiten aus Abgaben	0,00	0,00	0,00	0,00
Summe		19.566,92	-40.585,46	-40.585,46	0,00

Verbindlichkeiten nach Vorhabenscode

Konto	Bezeichnung	ohne Vorhabenscode	mit Vorhabenscode 1	mit Vorhabencodes 2 - 5	VUG	USt	Gesamt
331000	Kurzfristige Verbindlichkeiten aus Lieferungen und Leistungen	1.891,43	0,00	0,00	-42.476,99	0,00	-40.585,56
332000	Langfristige Verbindlichkeiten aus Lieferungen und Leistungen	0,00	0,00	0,00	0,00	0,00	0,00
333000	Kurzfristige Verbindlichkeiten aus Abgaben	0,00	0,00	0,00	0,00	0,00	0,00
Summe		1.891,43	0,00	0,00	-42.476,99	0,00	-40.585,56

Nachweis über gegebene Darlehen

Nr.	Bezeichnung	Bemerkung	Stand 31.12.2023	Zugang	Abgang	Stand 31.12.2024
	Gesamtsummen		0,00	0,00	0,00	0,00

Forderungen

Konto	Bezeichnung	Saldo lt. Konto 31.12.2023	Saldo lt. Konto 31.12.2024	Offen	Differenz
Summe		0,00	0,00	0,00	0,00

Nachweis über Transferzahlungen (Anlage 6a)

Haushaltskonto	Bezeichnung Ansatz	Bezeichnung Post	Summe Einzahlungen	Summe Auszahlungen
Transferzahlungen von/an Bund, Bundesfonds, Bundeskammern				
Gesamtsumme Transferzahlungen von/an Bund, Bundesfonds, Bundeskammern			1.963.552,25	0,00
Summe Kapitaltransfers			70.544,30	0,00
Summe Transfers			1.893.007,95	0,00
2/021000+816000	Statistisches Amt	ERSATZ F. STATIST. ERHEBUNGEN	225,11	
2/024000+816000	Wahlangelegenheiten	KOSTENBEITRÄGE FÜR WAHLEN	2.900,56	
2/850000+300000	Betriebe der Wasserversorgung	KAPITALTRANSFERS VON BUND, BUNDESFONDS UND BUNDESKAMMERN BA03	2.169,95	
2/850000+860000	Betriebe der Wasserversorgung	TRANSFERS VON BUND UND BUNDESFONDS BA 03	66,05	
2/851000+300100	Betriebe der Abwasserbeseitigung	KAPITALTRANSFERS VON BUND, BUNDESFONDS UND BUNDESKAMMERN BA03	9.186,38	
2/851000+300200	Betriebe der Abwasserbeseitigung	KAPITALTRANSFERS VON BUND, BUNDESFONDS UND BUNDESKAMMERN BA04	2.153,11	
2/851000+860000	Betriebe der Abwasserbeseitigung	TRANSFERS VON BUND UND BUNDESFONDS BA 03	13.498,62	
2/851000+860100	Betriebe der Abwasserbeseitigung	TRANSFERS VON BUND UND BUNDESFONDS BA 04	74,89	
2/900000+867000	FINANZWIRTSCHAFT	TRANSFERS VON PRIVATEN ORGANISATIONEN OHNE ERWERBSZWECK - NICHT BEHOBENER JAGDPACHTSCHILLING	1.215,34	
2/925000+859400	ERTRAGSANTEILE AN GEMEINSCH. BUNDESABG.	ERTRAGSANTEILE ABGEST. BEV.SCHL. (inkl. EKST)	1.720.624,38	
2/941000+860000	Sonstige Finanzzuweisungen nach dem FAG	TRANSFERS VON BUND, BUNDESFONDS UND BUNDESKAMMERN	154.403,00	
6/240000+300000	Kindergärten	KAPITALTRANSFERS VON BUND, KIG 2023	43.254,43	
6/820000+300000	BAUHOF	KAPITALTRANSFERS VON BUND, KIG 2023	13.780,43	

Haushaltskonto	Bezeichnung Ansatz	Bezeichnung Post	Summe Einzahlungen	Summe Auszahlungen
Transferzahlungen von/an Länder, Landesfonds, Landeskammern				
Gesamtsumme Transferzahlungen von/an Länder, Landesfonds, Landeskammern			819.694,58	877.874,23
Summe Kapitaltransfers			89.666,50	0,00
Summe Transfers			730.028,08	877.874,23
2/211000+861000	VOLKSSCHULE	LAUFENDE TRANSFERZHLG. LAND SCHUL- u. KG-FONDS SANIERUNG	5.859,41	
2/211000+861100	VOLKSSCHULE	TRANSFERS VON LÄNDERN NACHMITTAGSBETREUUNG	9.000,00	
2/240000+861000	Kindergärten	TRANSFERS VON LÄNDERN, LANDESFONDS UND LANDESKAMMERN; ZUKUNFTSFONDS	100.625,69	
2/240000+861300	Kindergärten	TRANSFERS VON LÄNDERN, LANDESFONDS UND LANDESKAMMERN; TBE	7.969,23	
2/240000+861400	Kindergärten	TRANSFERS VON LÄNDERN, LANDESFONDS UND LANDESKAMMERN, FERIEBETREUUNG	2.800,00	
2/852000+861010	Betriebe der Müllbeseitigung	TRANSFERS VON LÄNDERN, LANDESFONDS UND LANDESKAMMERN	27.913,00	
2/921000+861000	Zwischen Ländern und Gemeinden geteilte Abgaben	TRANSFERS VON LÄNDERN, LANDESFONDS UND LANDESKAMMERN	8.799,91	
2/940000+861000	Bedarfszuweisungen	FINANZKRAFTAUSGLEICH	92.559,67	
2/940000+871100	Bedarfszuweisungen	KAPITALTRANSFERS AUS GEMEINDE-BEDARFSZUWEISUNGSMITTEL - HILFE ZUM HAUSHALTAUSGLEICH	440.000,00	
2/946000+861000	Zuschüsse nach landesgesetzlichen Bestimmungen	TRANSFERS VON LÄNDERN, LANDESFONDS UND LANDESKAMMERN	15.334,67	
6/163000+301000	Freiwillige Feuerwehren	KAPITALTRANSFERS VON NÖ LANDESFUEHRWEHRVERBAND	65.500,00	
6/163000+301100	Freiwillige Feuerwehren	KAPITALTRANSFERS VON LÄNDERN, ABT. IVW4, UMSATZSTEUER	16.666,50	
6/163000+871000	Freiwillige Feuerwehren	KAPITALTRANSFERS AUS GEMEINDE-BEDARFSZUWEISUNGSMITTELN, ABT. IVW3, UMSATZSTEUER	16.666,50	
6/240000+301200	Kindergärten	KAPITALTRANSFERS VON LAND, ERSATZANSCHAFFUNG ELEKTROFAHRZEUG	5.000,00	
6/710000+301000	Güterwege	KAPITALTRANSFERS VON LAND, ABT. GÜTERWEGE	2.500,00	
6/710000+871000	Güterwege	KAPITALTRANSFERS VON LAND, BEDARFSZUWEISUNG IVW3	2.500,00	
1/220000-751000	Berufsbildende Pflichtschulen	BERUFSSCHULERHALTUNGSBEITRAG		16.700,00
1/419000-751000	Sonstige Einrichtungen und Maßnahmen	SOZIALHILFE WOHNSTZGEMEINDEBEITRAG		32.034,98
1/419000-751100	Sonstige Einrichtungen und Maßnahmen	SOZIALHILFEUMLAGE NACH DER FINANZKRAFT		278.878,07
1/439000-751000	Sonstige Einrichtungen und Maßnahmen	KINDER- UND JUGENDHILFE-UMLAGE		54.922,51
1/562000-752000	Sprengelbeiträge	SPRENGELBEITRAG NÖKAS (ZWECKAUFWAND)		495.327,86
1/562100-752000	SPRENGELBEITRAG	SPRENGELBEITRAG NÖKAS (VERWALTUNGSaufwand)		10,81

Haushaltskonto	Bezeichnung Ansatz	Bezeichnung Post	Summe Einzahlungen	Summe Auszahlungen
Transferzahlungen von/an Gemeinden, Gemeindeverbände, Gemeindefonds				
Gesamtsumme Transferzahlungen von/an Gemeinden, Gemeindeverbände, Gemeindefonds			146.563,11	599.553,34
Summe Kapitaltransfers			42.200,00	0,00
Summe Transfers			104.363,11	599.553,34
2/010000+827000	GEMEINDEAMT	KOSTENBEITRAG DES WASSERVERBANDES AN DIE SITZGEMEINDE VERWALTUNG	8.803,20	
2/022000+827000	Standesamt	KOSTENBEITRAG AN SITZGEMEINDE	26.700,00	
2/820000+827000	BAUHOF	KOSTENBEITRAG DES WASSERVERBANDES AN DIE SITZGEMEINDE WASSERMEISTER	19.927,71	
2/851000+828000	Betriebe der Abwasserbeseitigung	RÜCKERSÄTZE VON AUSGABEN VERBANDSBEITRÄGE	48.932,20	
6/240000+302000	Kindergärten	KAPITALTRANSFERS VON GEMEINDEN, GEMEINDEVERBÄNDEN UND GEMEINDEFONDS (GUV MELK)	28.419,56	
6/820000+302000	BAUHOF	KAPITALTRANSFERS VON GEMEINDEN, GEMEINDEVERBÄNDEN UND GEMEINDEFONDS (GVU MELK)	13.780,44	
1/022000-752000	Standesamt	BEITRAG AN DEN STANDESAMTSVERBAND		6.969,97
1/212000-752000	Mittelschulen	LAUFENDE TRANSFERZAHLUNGEN SCHULUMLAGEN		117.572,38
1/213000-752000	Sonderschulen	LAUFENDE TRANSFERZAHLUNGEN SCHULUMLAGEN		35.444,67
1/320000-752000	Ausbildung in Musik und darstellender Kunst	BEITRÄGE MUSIKSCHULVERBAND		28.716,01
1/522000-752000	Reinhaltung der Luft	BEITRAG AN GEMEINDEVERBAND FÜR LUFTREINHALTEGESETZ		855,27
1/850000-752000	Betriebe der Wasserversorgung	BEITRÄGE AN WASSERVERBÄNDE		150.200,00
1/850000-752100	Betriebe der Wasserversorgung	LFD. TRANSFERZAHLUNG GDE.VERBAND KOSTEN DER ABGABENEINHEBUNG		5.112,71
1/851000-752000	Betriebe der Abwasserbeseitigung	BEITRÄGE AN ABWASSERVERBÄNDE		236.690,12
1/851000-752100	Betriebe der Abwasserbeseitigung	LFD. TRANSFERZAHLUNG GDE.VERBAND KOSTEN DER ABGABENEINHEBUNG		12.002,07
1/920000-752000	Ausschließliche Gemeindeabgaben	KOSTEN DER ABGABENEINHEBUNG		5.990,14
Transferzahlungen von/an Sozialversicherungsträger				
Gesamtsumme Transferzahlungen von/an Sozialversicherungsträger			0,00	0,00
Summe Kapitaltransfers			0,00	0,00
Summe Transfers			0,00	0,00
Transferzahlungen von/an sonst. Träger des öffentlichen Rechts				
Gesamtsumme Transferzahlungen von/an sonst. Träger des öffentlichen Rechts			3.000,00	0,00
Summe Kapitaltransfers			0,00	0,00
Summe Transfers			3.000,00	0,00
2/820000+863000	BAUHOF	TRANSFERS VON SONSTIGEN TRÄGERN ÖFFENTLICHEN RECHTS UND SOZIALVERSICHERUNGSTRÄGERN, BSA	3.000,00	
Gesamtsumme			2.932.809,94	1.477.427,57

Nachweis über Haushaltsrücklagen und
Zahlungsmittelreserven (Anlage 6b)

Rechnungsabschluss 2024

Marktgemeinde Marbach an der Donau

Nachweis über Haushaltsrücklagen und Zahlungsmittelreserven (Anlage 6b)

Haushaltsrücklagen			Rücklagenstand			Rücklagenstand	Zahlungsmittelreserven		
Nr.	Verwendungszweck	Ansatz	31.12.2023	Zuführungen	Entnahmen	31.12.2024	31.12.2023	31.12.2024	Konto-/Sparbuchnummer
8/9990934/00001	Pumpwerke Hochwasserschutz Sparbuch 41.757.790 Raiba Mittleres Mostviertel	639000	218.923,88	1,42	218.925,30	0,00	218.923,88	0,00	ZW 91 294091 AT85 3293 9000 4175 7790
8/9990934/00011	Pumpwerke Hochwasserschutz TopZinsKonto AT79 3293 9888 0170 0145 Raiba Mittleres Mostviertel	639000	0,00	220.689,62	220.689,62	0,00	0,00	0,00	ZW 92 294092 AT79 3293 9888 0170 0145
8/9990934/00012	Pumpwerke Hochwasserschutz Cash-Konto 1 AT36 3293 9100 0170 0145 Raiba Mittleres Mostviertel	639000	0,00	220.405,70	0,00	220.405,70	0,00	220.405,70	ZW 95 294095 AT36 3293 9100 0170 0145
Zweckgebundene Haushaltsrücklagen			218.923,88	441.096,74	439.614,92	220.405,70	218.923,88	220.405,70	
8/9997935/00001	Haushaltspotential Rücklage	990000	264.947,35	0,00	100.898,65	164.048,70			
Rücklagen ohne Zahlungsmittelreserven			264.947,35	0,00	100.898,65	164.048,70	0,00	0,00	
Gesamtsummen			483.871,23	441.096,74	540.513,57	384.454,40	218.923,88	220.405,70	

Einzelnachweis über Finanzschulden und Schuldendienst
(Anlage 6c)

Kontonummer Darlehensnr.	Ansatz	Darlehensgeber/Staat Aktenzahl	Verwendungszweck Genehmigungsdatum/-vermerk	Beschluss- Datum	Zinssatz	Währung	Laufzeit
					Zinsindikator		
1. Darlehen für Investitionszwecke							
1.1. ... von Trägern des öffentlichen Rechts							
1.1.1. ... von Bund, Bundesfonds, Bundeskammern							
1.1.2. ... von Ländern, Landesfonds, Landeskammern							
6005 2	851000	NÖ. WASSERWIRTSCHAFTSFONDS/AT WWF-20169003	Kanalbau Auratsberg/Kracking BA03 22.08.2003	30.07.2003 Betriebe der Abwasserbeseitigung	1,000%	EUR	01.01.2004 - 01.05.2034
6005 3	851100	NÖ. WASSERWIRTSCHAFTSFONDS/AT WWF-20169004/3	Kanalbauerweiterung BA04 21.05.2015	24.06.2015 ABWASSERBESEITIGUN G	1,000%	EUR	01.01.2015 - 01.05.2045
6005 4	850000	NÖ. WASSERWIRTSCHAFTSFONDS/AT WWF-20170003/3	Wasserleitungserweiterung BA03 21.05.2015	24.06.2015 Betriebe der Wasserversorgung	1,000%	EUR	01.01.2015 - 01.05.2045
1.1.3. ... von Gemeinden, Gemeindeverbänden, Gemeindefonds							
1.1.4. ... von Sozialversicherungsträgern							
1.1.5. ... von sonstigen Trägern des öffentlichen Rechts							
1.2. ... von Beteiligungen der Gebietskörperschaft (ohne Finanzunternehmungen)							
1.3. ... von Unternehmen (ohne Beteiligungen und ohne Finanzunternehmungen)							
1.4. ... von Finanzunternehmen							
1.4.1. ... von Finanzunternehmen im Inland							
6006 1	851000	Bundeswasserwirtschaftsfonds Kanalbau/AT 81021602	Kanalbau, RLB Kto. 421-00.498.782	Betriebe der Abwasserbeseitigung	2,000%	EUR	01.01.1986 - 01.09.2025
6006 2	851000	Bundeswasserwirtschaftsfonds Kanalbau/AT 87019001	Kanalbau, Austrian Anadi Bank Kto. 00884514010	Betriebe der Abwasserbeseitigung	2,000%	EUR	01.01.1989 - 31.08.2028
6007 1	851000	Oberbank Krems/AT 511-0239.13	Kanalbau Auratsberg/Kracking BA03 28.07.2004/IVW3-D-3152201/005-2003	23.09.2003 Betriebe der Abwasserbeseitigung	4,000%	EUR	01.01.2003 - 31.12.2029
6008 2	851000	Raiffeisenbank Region Melk/AT AT97 3293 9011 0170 0145	Kanalbauerweiterung BA 04 16.10.2013/IVW3-D-3152201/009-2013	04.07.2013 Betriebe der Abwasserbeseitigung	4,768%	EUR	01.01.2013 - 01.07.2029
6008 4	851000	Raiffeisenbank Region Melk/AT AT17 3293 9018 0170 0145	Errichtung Regenwasserkanal, Schaufel	18.12.2014 Betriebe der Abwasserbeseitigung	4,342%	EUR	01.01.2015 - 01.04.2025

Kontonummer Darlehensnr.	Darlehenshöhe Gesamt	Buchwert 31.12.2023	Zugang	Tilgung	Zinsen	Summe Schuldendienst	Schuldendienst- ersätze	Buchwert 31.12.2024	Kursgewinn/ -verlust	Buchwert inkl. KG/KV	Netto Schuldendienst
6005 2	68.072,00	86.583,27	0,00	0,00	0,00	0,00	0,00	86.583,27	0,00	86.583,27	0,00
6005 3	25.456,00	31.976,37	0,00	0,00	0,00	0,00	0,00	31.976,37	0,00	31.976,37	0,00
6005 4	15.370,00	19.390,62	0,00	0,00	0,00	0,00	0,00	19.390,62	0,00	19.390,62	0,00
6006 1	1.076.488,16	89.460,17	0,00	44.304,37	2.465,95	46.770,32	0,00	45.155,80	0,00	45.155,80	46.770,32
6006 2	46.307,13	8.030,50	0,00	1.542,84	152,94	1.695,78	0,00	6.487,66	0,00	6.487,66	1.695,78
6007 1	1.637.915,32	719.099,68	0,00	117.000,00	31.177,63	148.177,63	0,00	602.099,68	0,00	602.099,68	148.177,63
6008 2	103.200,00	28.644,00	0,00	5.160,00	1.375,79	6.535,79	0,00	23.484,00	0,00	23.484,00	6.535,79
6008 4	75.900,00	5.185,22	0,00	3.795,00	223,48	4.018,48	0,00	1.390,22	0,00	1.390,22	4.018,48

Kontonummer Darlehensnr.	Ansatz	Darlehensgeber/Staat Aktenzahl	Verwendungszweck Genehmigungsdatum/-vermerk	Beschluss- Datum	Zinssatz	Währung	Laufzeit	Zinsindikator
6009 1	633000	BAWAG/PSK/AT 00540-055-637	Errichtung von Retentionsbecken, und Geschiebesperren 28.01.2014/IVW3-D-3152201/010-2013	07.11.2013 Wildbachverbauung	4,395%	EUR	01.01.2013 - 01.09.2041	
6009 2	850000	BAWAG/PSK/AT AT90 6000 0005 4006 0096	Wasserleitungserweiterung BA 03 04.12.2014/IVW3-D-3152201/012-2014	26.06.2014 Betriebe der Wasserversorgung	1,634%	EUR	01.01.2014 - 01.04.2033	FIX verzinst
6010 1	639000	HYPO NOE Gruppe Bank AG/AT 8124-001308 und 466-235318	Errichtung eines, Donauhochwasserschutzes 03.06.2015/IVW3-D-3152201/016-2015	18.12.2014 Sonstige Einrichtungen und Maßnahmen	4,235%	EUR	01.01.2015 - 30.06.2045	euribor3m
6010 3	851000	HYPO NOE Gruppe Bank AG/AT 466-282502	Anschaffung eines Kanalleitungskataster	24.10.2017 Anschaffung eines Kanalleitungskataster	4,591%	EUR	01.01.2018 - 01.04.2038	euribor6m
6010 4	850000	HYPO NOE Gruppe Bank AG/AT 466-283800	Sanierung Wasserleitungsstrang	14.12.2017 Sanierung Wasserleitungsstrang	4,591%	EUR	01.01.2018 - 01.10.2027	euribor6m
6010 5	850000	HYPO NOE Gruppe Bank AG/AT 466-401005	Wasserleitungserweiterung Schaufel, Krb., BA04	12.12.2018 Wasserleitungserweiterung Schaufel	4,508%	EUR	01.12.2019 - 01.06.2039	euribor6m
6010 6	851000	HYPO NOE Gruppe Bank AG/AT 466-102001	Kanalerweiterung Schaufel, Marbach, Krb., BA09	12.12.2018 Kanalerweiterung Schaufel	4,508%	EUR	01.12.2019 - 01.06.2039	euribor6m
6010 7	851000	HYPO NOE Gruppe Bank AG/AT 466-402109	Kanalerweiterung BA 04 10.04.2019/IVW3-D-3152201/021-2019	12.12.2018 Kanalerweiterung BA 04	4,508%	EUR	01.01.2018 - 01.12.2038	euribor6m
6010 8	851000	HYPO NOE Gruppe Bank AG/AT 466-341800 gehört zu 466-102001	Kanalerweiterung Schaufel, Marbach, Krb., BA09	22.10.2020 Kanalerweiterung Schaufel, Marbach, Krb. BA04	4,508%	EUR	01.12.2020 - 01.06.2039	euribor6m
6010 9	851000	HYPO NOE Gruppe Bank AG/AT 466351903 gehört zu 466-282502	Anschaffung eines Kanalleitungskataster	16.12.2020 Anschaffung eines Kanalleitungskataster	4,591%	EUR	01.04.2021 - 01.04.2038	euribor6m
6010 10	163000	HYPO NOE Gruppe Bank AG/AT 466476609	Anschaffung eines Hilfeleistungsfahrzeuges, für Feuerwehr	27.06.2024 Anschaffung eines Hilfeleistungsfahrzeuges	2,996%	EUR	01.10.2024 - 01.04.2034	FIX verzinst
6011 1	816000	Erste Bank der österr. Sparkassen AG/AT AT16 2011 1828 3357 5900	Sanierung der öffentlichen, Beleuchtung 28.09.2016/IVW3-D-3152201/019-2016	31.03.2016 Öffentliche Beleuchtung und öffentliche Uhren	4,482%	EUR	01.01.2017 - 01.01.2038	euribor6m
6012 1	633000	UniCredit Bank Austria AG/AT AT53 1200 0100 2245 9423	Errichtung von Retentionsbecken, und Geschiebesperren 25.04.2018/IVW3-D-3152201/020-2018	14.12.2017 Wildbachverbauung	0,670%	EUR	01.01.2017 - 01.12.2042	FIX verzinst
6012 2	240000	UniCredit Bank Austria AG/AT AT33 1200 0100 4056 2505	Kindergarten Neuerrichtung	24.10.2023 Kindergarten Neuerrichtung	4,121%	EUR	01.02.2025 - 01.11.2054	euribor3m
6012 3	240000	UniCredit Bank Austria AG/AT AT82 1200 0100 4054 9304	Kindergarten Neuerrichtung	24.10.2023 Kindergarten Neuerrichtung	3,770%	EUR	01.02.2025 - 01.11.2054	FIX verzinst

Kontonummer Darlehensnr.	Darlehenshöhe Gesamt	Buchwert 31.12.2023	Zugang	Tilgung	Zinsen	Summe Schuldendienst	Schuldendienst- ersätze	Buchwert 31.12.2024	Kursgewinn/ -verlust	Buchwert inkl. KG/KV	Netto Schuldendienst
6009 1	800.000,00	594.588,94	0,00	21.819,68	28.006,22	49.825,90	0,00	572.769,26	0,00	572.769,26	49.825,90
6009 2	202.500,00	114.305,93	0,00	11.200,26	1.852,56	13.052,82	0,00	103.105,67	0,00	103.105,67	13.052,82
6010 1	3.962.000,00	1.151.227,93	0,00	33.247,38	49.178,07	82.425,45	0,00	1.117.980,55	0,00	1.117.980,55	82.425,45
6010 3	160.000,00	125.271,52	0,00	8.639,42	5.920,74	14.560,16	0,00	116.632,10	0,00	116.632,10	14.560,16
6010 4	35.000,00	16.723,65	0,00	4.180,92	742,70	4.923,62	0,00	12.542,73	0,00	12.542,73	4.923,62
6010 5	75.000,00	39.677,02	0,00	2.559,80	1.860,83	4.420,63	0,00	37.117,22	0,00	37.117,22	4.420,63
6010 6	188.000,00	147.786,11	0,00	9.534,58	6.763,12	16.297,70	0,00	138.251,53	0,00	138.251,53	16.297,70
6010 7	200.000,00	150.000,00	0,00	10.000,00	6.860,80	16.860,80	0,00	140.000,00	0,00	140.000,00	16.860,80
6010 8	95.000,00	49.500,35	0,00	3.193,58	2.265,28	5.458,86	0,00	46.306,77	0,00	46.306,77	5.458,86
6010 9	80.000,00	55.618,32	8.079,95	3.835,74	2.393,60	6.229,34	0,00	59.862,53	0,00	59.862,53	6.229,34
6010 10	110.000,00	0,00	110.000,00	5.500,00	192,24	5.692,24	0,00	104.500,00	0,00	104.500,00	5.692,24
6011 1	200.000,00	149.821,21	0,00	7.419,52	6.932,68	14.352,20	0,00	142.401,69	0,00	142.401,69	14.352,20
6012 1	836.100,00	706.786,26	0,00	34.960,26	4.725,22	39.685,48	0,00	671.826,00	0,00	671.826,00	39.685,48
6012 2	1.000.075,00	0,00	943.896,76	0,00	1.551,27	1.551,27	0,00	943.896,76	0,00	943.896,76	1.551,27
6012 3	2.000.000,00	291.267,51	1.708.732,49	0,00	38.820,67	38.820,67	0,00	2.000.000,00	0,00	2.000.000,00	38.820,67

Kontonummer Darlehensnr.	Ansatz	Darlehensgeber/Staat Aktenzahl	Verwendungszweck Genehmigungsdatum/-vermerk	Beschluss- Datum	Zinssatz Zinsindikator	Währung	Laufzeit
-----------------------------	--------	-----------------------------------	--	---------------------	---------------------------	---------	----------

1.4.2. ... von Finanzunternehmen im Ausland

1.5. ... von Sonstigen

Zwischensumme

2. Finanzschulden für den laufenden Aufwand

2.1. ... von Trägern des öffentlichen Rechts

2.1.1. ... von Bund, Bundesfonds, Bundeskammern

2.1.2. ... von Ländern, Landesfonds, Landeskammern

2.1.3. ... von Gemeinden, Gemeindeverbänden, Gemeindefonds

2.1.4. ... von Sozialversicherungsträgern

2.1.5. ... von sonstigen Trägern des öffentlichen Rechts

2.2. ... von Beteiligungen der Gebietskörperschaft (ohne Finanzunternehmungen)

2.3. ... von Unternehmen (ohne Beteiligungen und ohne Finanzunternehmungen)

2.4. ... von Finanzunternehmen

2.4.1. ... von Finanzunternehmen im Inland

2.4.2. ... von Finanzunternehmen im Ausland

2.5. ... von Sonstigen

Zwischensumme

SUMME (1 und 2)

Davon ohne Quasi-KG *)

Davon Quasi-KG *)

*) Quasi-Kapitalgesellschaften außerhalb des Sektors Staat gemäß ESVG (Ansatz 85-86).

Kontonummer Darlehensnr.	Darlehenshöhe Gesamt	Buchwert 31.12.2023	Zugang	Tilgung	Zinsen	Summe Schuldendienst	Schuldendienst- ersätze	Buchwert 31.12.2024	Kursgewinn/ -verlust	Buchwert inkl. KG/KV	Netto Schuldendienst
		4.580.944,58	2.770.709,20	327.893,35	193.461,79	521.355,14	0,00	7.023.760,43	0,00	7.023.760,43	521.355,14
		0,00	0,00	0,00	0,00	0,00	0,00	0,00	0,00	0,00	0,00
		4.580.944,58	2.770.709,20	327.893,35	193.461,79	521.355,14	0,00	7.023.760,43	0,00	7.023.760,43	521.355,14
		2.893.691,85	2.762.629,25	102.946,84	129.406,37	232.353,21	0,00	5.553.374,26	0,00	5.553.374,26	232.353,21
		1.687.252,73	8.079,95	224.946,51	64.055,42	289.001,93	0,00	1.470.386,17	0,00	1.470.386,17	289.001,93

Leasingspiegel (Anlage 6i)

Finanzierungsleasing

Ansatz- oder Projektbezeichnung	Anschaffungskosten	Buchwert 31.12.2023	Buchwert 31.12.2024	Summe ausstehender Mindestleasing- zahlungen	Laufzeit	Restlaufzeit in Jahren	Kautionen für Finanzierungsleasing
Summe	0,00	0,00	0,00	0,00			

Wirtschaftliche Unternehmungen, Betriebe, betriebsähnliche Einrichtungen gem. § 1 Abs. 2

Summe	0,00	0,00	0,00	0,00			
--------------	-------------	-------------	-------------	-------------	--	--	--

Operating Leasing

Ansatz- oder Projektbezeichnung	Laufzeit Grundmietzeit in Jahren	Gesamtkosten	Einmalkaution	Leasingentgelt (ohne laufender Kaution)	Laufende Kaution	Restlaufzeit in Jahren	Kumulierte Restzahlungen
Sanierung bzw. Umbau Herrenhaus mit Arztpraxis (846000)	01.10.2010 - 01.09.2035 24,93	300.562,75	0,00	11.940,96	0,00	10,67	127.410,04
Sanierung bzw. Umbau Nibelungenbad Marbach (831000)	01.07.2008 - 01.06.2028 19,93	1.210.736,05	0,00	69.778,82	0,00	3,42	238.643,56
Summe		1.511.298,80	0,00	81.719,78	0,00		366.053,61

Wirtschaftliche Unternehmungen, Betriebe, betriebsähnliche Einrichtungen gem. § 1 Abs. 2

Summe		0,00	0,00	0,00	0,00		0,00
--------------	--	-------------	-------------	-------------	-------------	--	-------------

Leasingspiegel - Beilage

Rechnungsabschluss 2024

Marktgemeinde Marbach an der Donau

Beilage zum Leasingpiegel

Richtiges aushaftendes Kapital bzw. kumulierte Restzahlung laut Tilgungsplan der Raiffeisen-Leasing GmbH:

Sanierung bzw. Umbau Herrenhaus mit Arztpraxis (846):	Euro 111.516,53
Sanierung bzw. Umbau Nibelungenbad Marbach (831):	<u>Euro 311.696,60</u>
Summe	Euro 423.213,13

Haftungsnachweis (Anlage 6r)

Teil A - Haftungspositionen relevant iSd Art. 15a Vereinbarung HOG

Bezeichnung der/des Haftungsnehmerin/s oder einer Gruppe gleichartiger Haftungen	Haftungsrahmen	Stand 31.12.2023	Zugänge (+)	Abgänge (-)	Stand 31.12.2024	davon Umklassifizierungen
Untergruppe 1 - Haftungen für Kredit- und Finanzinstitute						
GVA im südlichen Waldviertel, Kanalbau - Österreichische Postsparkasse BA 01 - Haftung 34,6 %	1.014.190,39	0,00	0,00	0,00	0,00	
GVA im südlichen Waldviertel, Kanalbau - Kommunalkredit Austria AG BA 03 - Haftung 34,6 %	82.726,39	12.417,09	0,00	2.433,86	9.983,23	
Zwischensumme - Untergruppe 1	1.096.916,78	12.417,09	0,00	2.433,86	9.983,23	
Untergruppe 2 - Grundbücherlich besicherte Haftungen von Wohnbau-Darlehen						
Zwischensumme - Untergruppe 2	0,00	0,00	0,00	0,00	0,00	
Untergruppe 3 - Sonstige Wirtschaftshaftungen						
Zwischensumme - Untergruppe 3	0,00	0,00	0,00	0,00	0,00	
Summe A1	1.096.916,78	12.417,09	0,00	2.433,86	9.983,23	
Haftung der staatlichen, außerbudgetären Einheiten gem. ESVG iSd Art. 15a Vereinbarung HOG						
Untergruppe 1 - Haftungen für Kredit- und Finanzinstitute						
Zwischensumme - Untergruppe 1	0,00	0,00	0,00	0,00	0,00	
Untergruppe 2 - Grundbücherlich besicherte Haftungen von Wohnbau-Darlehen						
Zwischensumme - Untergruppe 2	0,00	0,00	0,00	0,00	0,00	
Untergruppe 3 - Sonstige Wirtschaftshaftungen						
Zwischensumme - Untergruppe 3	0,00	0,00	0,00	0,00	0,00	
Summe A2	0,00	0,00	0,00	0,00	0,00	
Gesamtsumme A (= Summe A1 + Summe A2)	1.096.916,78	12.417,09	0,00	2.433,86	9.983,23	

Teil B - Haftungspositionen nicht relevant iSd Art. 15a Vereinbarung HOG

Bezeichnung der/des Haftungsnehmerin/s oder einer Gruppe gleichartiger Haftungen	Haftungsrahmen	Stand 31.12.2023	Zugänge (+)	Abgänge (-)	Stand 31.12.2024	davon Umklassifizierungen
Untergruppe 1 - Haftungen für Kredit- und Finanzinstitute						
Zwischensumme - Untergruppe 1	0,00	0,00	0,00	0,00	0,00	
Untergruppe 2 - Grundbücherlich besicherte Haftungen von Wohnbau-Darlehen						
Zwischensumme - Untergruppe 2	0,00	0,00	0,00	0,00	0,00	
Untergruppe 3 - Sonstige Wirtschaftshaftungen						
Zwischensumme - Untergruppe 3	0,00	0,00	0,00	0,00	0,00	
Gesamtsumme B	0,00	0,00	0,00	0,00	0,00	
Gesamtsumme Haftungen (Teil A + Teil B)	1.096.916,78	12.417,09	0,00	2.433,86	9.983,23	

Einzelnachweis über die nicht voranschlagswirksame Gebarung
gemäß § 12 (Anlage 6t)

Einzelnachweis der vermögenswirksamen Bestandskonten

Konto	Kontenbezeichnung	Stand 31.12.2023	Umsatz Soll	Umsatz Haben	Stand 31.12.2024
Veränderung der nicht voranschlagswirksamen Forderungen					
270000	Finanzamt Vorsteuerbeträge (nicht voranschlagswirksame Gebarung)	55.585,50	633.926,28	683.627,96	5.883,82
272000	Kauttionen (nicht voranschlagswirksame Gebarung)	2.196,00	0,00	0,00	2.196,00
279000	Sonstige für Dritte geleistete Vorschüsse (nicht voranschlagswirksame Gebarung)	665,30	70.804,35	69.699,65	1.770,00
287000	Sonstige kurzfristige Forderungen (nicht voranschlagswirksame Gebarung)	0,00	688.722,83	688.722,83	0,00
	Summe	58.446,80	1.393.453,46	1.442.050,44	9.849,82
Veränderung der nicht voranschlagswirksamen Verbindlichkeiten					
360000	Umsatzsteuer (nicht voranschlagswirksame Gebarung)	9.159,89	111.236,62	109.567,18	7.490,45
361000	Erläge von/für Dienststellen der Gebietskörperschaften (nicht voranschlagswirksame Gebarung)	1.854,40	33.681,90	33.780,70	1.953,20
362000	Gehaltsabzugsgebarungen (nicht voranschlagswirksame Gebarung)	-522,95	223.656,68	224.483,53	303,90
369000	Sonstige Erläge (nicht voranschlagswirksame Gebarung)	0,00	47.706,68	47.706,68	0,00
	Summe	10.491,34	416.281,88	415.538,09	9.747,55

Einzelnachweis der finanzierungswirksamen Vorschuss- und Verwahrgeldkonten

(inkl. anteiliger Kundenforderungen und Lieferantenverbindlichkeiten)

Konto	Kontenbezeichnung	Stand 31.12.2023	Umsatz Soll	Umsatz Haben	Stand 31.12.2024
Veränderung der nicht voranschlagswirksamen Forderungen					
270000	VORSTEUER ABRECHNUNG MIT FINANZAMT	55.571,86	636.695,90	633.939,92	52.815,88
272000	KAUTIONEN	2.196,00	0,00	0,00	2.196,00
279000	DIVERSE VORSCHÜSSE	0,00	38.308,75	38.308,75	0,00
279100	BESTATTUNG DIVERSE VORSCHÜSSE	3.748,12	31.371,82	31.328,30	3.704,60
287777	KASSENBESTANDSVERÄNDERUNGEN	0,00	688.722,83	688.722,83	0,00
	Summe	61.515,98	1.395.099,30	1.392.299,80	58.716,48
Veränderung der nicht voranschlagswirksamen Verbindlichkeiten					
360000	MEHRWERTSTEUER EVIDENZKONTO	4.527,71	111.005,40	109.532,50	6.000,61
361000	NÄCHTIGUNGSTAXE	1.848,00	31.187,70	31.245,70	1.790,00
361100	BUNDESGEBÜHR	0,00	2.436,20	2.436,20	0,00
362000	LOHNSTEUER	-495,95	75.191,58	74.695,63	0,00
362300	GEBIETSKRANKENKASSE	7.836,93	134.413,31	140.362,69	1.887,55
362700	GEWERKSCHAFTSBEITRAG	0,00	5.809,59	5.809,59	0,00
362800	ÖBV-VORSORGEVERSICHERUNG	0,00	7.500,55	7.500,55	0,00
362900	PERSONALVERTRETUNGS- UMLAGE	0,00	1.568,50	1.568,50	0,00
369000	DIV. VERWAHRGELDER	0,00	47.706,68	47.706,68	0,00
	Summe	13.716,69	416.819,51	420.858,04	9.678,16

Liste der nicht bewerteten
kofinanzierten Schutzbauten (Anlage 6u)

Bezeichnung	Standort ¹
Hochwasserschutz ²	
Donauhochwasserschutz	Hochwasserschutz/Hochwasserschutz Donau
Wildbachverbauung ⁴	
Geschiebesperre Steinbach	Hochwasserschutz/Hinterlandsicherung
Rückhaltebecken Autenberggraben	Hochwasserschutz/Hinterlandsicherung
Rückhaltebecken Taferlgraben	Hochwasserschutz/Hinterlandsicherung

¹ Beim Standort ist eine möglichst genaue geographische Angabe nach regionalen Gegebenheiten einzutragen.

² Unter "Hochwasserschutz" sind sämtliche Sonderanlagen, die in Anlage 2 unter den Unterabschnitten 632.

Wasserwerte und Schleusen und 639. Sonstige Einrichtungen und Maßnahmen zu erfassen sind, darzustellen.

³ Unter "Lawinerverbauung" sind sämtliche Sonderanlagen, die in Anlage 2 unter dem Unterabschnitt 634.

Lawinenschutzbauten zu erfassen sind, darzustellen.

⁴ Unter "Wildbachverbauung" sind sämtliche Sonderanlagen, die in Anlage 2 unter dem Unterabschnitt 633.

Wildbachverbauung zu erfassen sind, darzustellen.

Personaldaten iSd ÖStp (Anlage 4)

Gruppe 1 - gesamt	Dienstverhältnis zu Gemeinde, dienstleistend in einer Dienststelle, bezahlt aus dem Budget von Gemeinde		Personalaufwendungen				
	Köpfe ³⁾	VBÄ ³⁾	davon melden Gemeinden optional				gesamt
Bezüge (Unterklasse 50-52)			Nebengebühren (Unterklasse 56)	Dienstgeberbeiträge (Unterklasse 58)	Weitere Aufwendungen	Kontenklasse 5 ²⁾	
Beamtinnen und Beamte	k.A.	k.A.	0,00				
Vertragsbedienstete	23,00	17,67	682.826,58				
KV-Bedienstete (Kollektivvertrag)	k.A.	k.A.	123.527,24				
Nicht zuordenbar	k.A.	k.A.					
Summe	23,00	17,67	806.353,82	68.709,04	193.323,50	1.443,78	1.069.830,14
darunter (Teilmengen der Gruppe 1)			Länder und Gemeinden melden optional				
	Köpfe ³⁾	VBÄ ³⁾	Bezüge (Unterklasse 50-52)	Nebengebühren (Unterklasse 56)	Dienstgeberbeiträge (Unterklasse 58)	Weitere Aufwendungen	Kontenklasse 5 ²⁾
Musikschullehrerinnen und -lehrer	k.A.	k.A.					
Elementarpädagoginnen und -pädagogen	k.A.	k.A.					
Bedienstete nicht-ausgliederter Krankenanstalten	k.A.	k.A.					
Lehrlinge	k.A.	k.A.					
Summe	k.A.	k.A.					

Gruppe 2 - gesamt	Dienstverhältnis zu Gemeinde, nicht dienstleistend bei Gemeinde ¹⁴ , bezahlt aus dem Budget von Gemeinde		Personalaufwendungen				
	Köpfe ³⁾	VBÄ ³⁾	davon melden Gemeinden optional				gesamt
Bezüge (Unterklasse 50-52)			Nebengebühren (Unterklasse 56)	Dienstgeberbeiträge (Unterklasse 58)	Weitere Aufwendungen	Kontenklasse 5 ²⁾	
Beamtinnen und Beamte	k.A.	k.A.					
Vertragsbedienstete	k.A.	k.A.					
Nicht zuordenbar	k.A.	k.A.					
Summe	k.A.	k.A.					

Beamtinnen und Beamte - Pensionistinnen und Pensionisten zum 31.12.2024			
	Köpfe ³⁾	Ø-Pensions- höhe / Mt. ⁴⁾	
Ruhegenussbezieherinnen und -bezieher	k.A.	0,0	
Hinterbliebene ⁵⁾	k.A.	0,0	
Neue Ruhegenussbezieherinnen und -bezieher im Bezugsjahr 2024			
	Köpfe ³⁾	Ø-Pensions- antrittsalter	Ø-Pensions- höhe / Mt. ⁴⁾
Alterspension ⁶⁾	k.A.	0,0	0,0
Dienstunfähigkeit ⁷⁾	k.A.	0,0	0,0
vorzeitige Pensionierung mit Abschlag ⁸⁾	k.A.	0,0	0,0
vorzeitige Pensionierung ohne Abschlag ⁹⁾	k.A.	0,0	0,0
Pensionierungen gesamt	k.A.	0,0	0,0
Gesamter Pensionsaufwand für das Bezugsjahr 2024	0,00		
<p>1) gemäß den Vorgaben in Artikel 14 Abs. 2 lit. c ÖStP 2012 2) Personalrückstellungen und Sachbezüge sind in diese Anlage nicht aufzunehmen 3) Aus Datenschutzgründen wird dieses Feld erst ab 6 betroffenen Personen ausgewiesen 4) Durchschnittspension im Dezember laut Personalstatistik-Festlegungen ohne Sonderzahlungen, ohne Pflegegeld und ohne sonstige Transferleistungen; brutto 5) Witwen-, Witwer-, Waisenversorgungsbezüge und vergleichbare Leistungen 6) Ruhebezüge aufgrund eines Übertritts in den Ruhestand oder einer vergleichbaren Regelung iSd § 13 BDG 1979 7) Ruhebezüge aufgrund einer Ruhestandsversetzung wegen dauernder Dienstunfähigkeit iSd § 14 BDG 1979 8) Ruhebezüge aufgrund einer vorzeitigen Ruhestandsversetzung mit Abschlag iSd §§ 15b, 15c oder 236d BDG 1979 9) Ruhebezüge aufgrund einer vorzeitigen Ruhestandsversetzung ohne Abschlag 10) Inkl. Musikschullehrerinnen und -lehrer sowie Elementarpädagoginnen und -pädagogen 11) Darunter sind Personalgestellungen bei Beteiligungen iSd § 23 VRV 2015 sowie sonstige Personalgestellungen, zB bei anderen Gebietskörperschaften und Körperschaften öffentlichen Rechts zu verstehen.</p>			

Dienstpostenplan

Dienstpostenplan - Rechnungsabschluss 2024

Die Aufnahme eines Vertragsbediensteten darf nur erfolgen, wenn ein **im Dienstpostenplan vorgesehener Dienstposten frei ist** und die Aufnahmeerfordernisse erfüllt sind (§ 2 GVBG/ § 3 GBDO).

Dienstpostenplan im Voranschlag							
DZW	Bezeichnung des Dienstzweiges	Anzahl	Entlohnungs- gruppe	Funktionsverwendung			
				Anzahl	FGrp	Bezeichnung	Pzlg
71	Verwaltungsfachdienst	2	5	1	7 a)	AmtsleiterIn	✓
70	Standesbeamten- oder Staatsb.-Fachdienst	2	5	-	-	-	-
85	Mittlerer Verwaltungs- und Kanzleidienst	1	4	-	-	-	-
2	Facharbeiter	4	5	1	7 b)	Bauhofleitung	✓
9	Bademeister	1	4	-	-	-	-
15	Hilfsdienst (Bauhof)	1	2	-	-	-	-
12	Kindergartenhilfsdienst	4	4	-	-	-	-
12	Kindergartenhilfsdienst	4	3	-	-	-	-
16	Schulwart	1	2	-	-	-	-
17	Hilfsdienst (Reinigungskraft und SpringerIn)	1	2	-	-	-	-
17	Hilfsdienst (Reinigungskraft und Schulwart i.V.)	1	2	-	-	-	-
15	Hilfsdienst (Reinigungskraft)	1	1	-	-	-	-

Zeichenerklärung	
Funktionsdienstposten gem. § 2 Abs. 3 lit. a)-d) GBDO 1976	
leitender Gemeindebeamte	a)
Leiter einer Abteilung/ Amtes/ Referates/ wirtschaftlichen Unternehmung	b)
die mit einem Leiterposten (lit.a und b) vergleichbaren DP	c)
DP mit hervorgehobener Verwendung	d)
Anspruch auf Personalzulage gem. § 20 Abs. 1 GBGO 1970	✓

Nachweis über Personalaufwand VRV2015

Gruppe	Abschnitt	Ansatz	Vertragsbedienstete I 510000 - 510999	Vertragsbedienstete II 511000 - 511999	Arbeiter ganzjährig beschäftigt 521000 - 521999	Arbeiter nicht ganzjährig beschäftigt 523000 - 523999	Nebengebühren und Geldaushilfen 560000 - 569999	DGB für Finanzamt (FLAB) 580000 - 580999	Leistungen aus der Selbstträgerschaft 582000 - 582999	Freiwillige Sozialleistungen 590000 - 590999	Gesamtsumme
0	01	010000 GEMEINDEAMT	248.530,14		11.904,87			6.984,03	54.147,52		321.566,56
		Summe Gruppe 0	248.530,14		11.904,87			6.984,03	54.147,52		321.566,56
2	21	211000 VOLKSSCHULE			33.696,36	1.990,00	53.811,08	863,52	7.725,07		98.086,03
	24	240000 Kindergärten		167.985,32		17.507,30		6.566,20	40.044,13		232.102,95
		Summe Gruppe 2		167.985,32	33.696,36	19.497,30	53.811,08	7.429,72	47.769,20		330.188,98
5	51	512000 Sonstige medizinische Beratung und Betreuung								1.315,60	1.315,60
		Summe Gruppe 5								1.315,60	1.315,60
8	82	820000 BAUHOF		266.311,12				8.074,04	58.716,32		333.101,48
	83	831000 Freibäder					14.897,96	568,09	3.788,06		19.254,11
	88	888000 BESTATTUNG			48.512,73	1.400,00		2.011,61	11.369,82		63.294,16
	89	894000 Stadthallen, Kongresshäuser				8.515,98		318,09	1.681,68		10.515,75
		Summe Gruppe 8		266.311,12	48.512,73	9.915,98	14.897,96	10.971,83	75.555,88		426.165,50
		Summe gesamt	248.530,14	434.296,44	94.113,96	29.413,28	68.709,04	25.385,58	177.472,60	1.315,60	1.079.236,64

Nachweis Vermögen mit abgeänderter Nutzungsdauer

Konto	Bezeichnung	Nutzungsdauer lt. VRV	Abweichende Nutzungsdauer	Begründung
2/0040001/01561	Finanzierungszuschuss Bund KIG 2020 - Sanierung Gde. Straße	33,0	10,0	Afa von 10 Jahren aufgrund der unterschiedlichen Restnutzungsdauer der 4 Vermögenskonten betreffend Reiternstraße 2/0040001/01426 , 01338 , 01339 , 01463
2/0040001/01569	Finanzierungszuschuss Bund KIG 2020 - Sanierung Güterweg ir	33,0	13,6	Bewertung aufgrund verschiedener Vermögenskonten: VM 2/0040001/01340, 1341, 1427, 1429, 1430
2/0450001/00001	Kapitaltransfer Abwasserentsorgung BA 9 - Aufschließung Scha	50,0	50,0	Restnutzungsdauer wird an dieses Kanalprojekt angepasst
2/0450001/00002	Kapitaltransfer Abwasserentsorgung BA9 - Aufschließung Schaf	50,0	50,0	Restnutzungsdauer wird an dieses Kanalprojekt angepasst
3/0090002/01683	Finanzierungszuschuß Bund - Heizung Bauhof / Musikheim	0,0	15,0	Restnutzungsdauer wurde an den KPC-Zuschuss angepasst
3/0110002/00596	Finanzierungszuschuss Bund KIG 2020 - Errichtung 4. Kiga - Gr	10,0	10,0	Einrichtung wurde 2. Halbjahr 2022 angeschafft
3/0240001/00001	Notstromaggregat	10,0	10,0	Restnutzungsdauer geändert, da bei der Anlage eine falsche Kategorie gewählt wurde
3/0450006/01551	Maschinelle Anlagen	13,0	32,0	lt. Bewertungsgutachten von Ing. Dr. Rudolf Ortmayr, 3300 Amstetten vom 07.05.2010 beträgt die Nutzungsdauer für die maschinellen Anlagen einer solchen Sonderanlage 32 Jahre - GR-Beschluss vom 06.11.2019, TOP. 12
3/0450006/01592	Elektrische Anlagen	13,0	32,0	lt. Bewertungsgutachten von Ing. Dr. Rudolf Ortmayr, 3300 Amstetten vom 07.05.2010 beträgt die Nutzungsdauer für die elektrischen Anlagen einer solchen Sonderanlage 32 Jahre - GR-Beschluss vom 06.11.2019, TOP. 12
3/0450006/01595	Maschinelle Anlagen	13,0	32,0	lt. Bewertungsgutachten von Ing. Dr. Rudolf Ortmayr, 3300 Amstetten vom 07.05.2010 beträgt die Nutzungsdauer für die maschinellen Anlagen einer solchen Sonderanlage 32 Jahre - GR-Beschluss vom 06.11.2019, TOP. 12
3/0450006/01596	Elektrische Anlagen	13,0	32,0	lt. Bewertungsgutachten von Ing. Dr. Rudolf Ortmayr, 3300 Amstetten vom 07.05.2010 beträgt die Nutzungsdauer für die elektrischen Anlagen einer solchen Sonderanlage 32 Jahre - GR-Beschluss vom 06.11.2019, TOP. 12
3/0460003/01611	KT Wasserleitungserweiterung Schaufel, Krmb. BA 04 - KPC - A	33,0	33,0	Restnutzungsdauer wird an dieses Wasserleitungsprojekt angepasst
4/0150002/00480	Hilfsleistungsfahrzeug Wasser HLF1-W CT Frame /Mercedes Be	10,0	25,0	laut NÖ. Feuerwehr Förderungsrichtlinie und Mindestausrüstungsverordnung des NÖ Landesfeuerwehrverbandes
4/0150002/00481	Kapitaltransfer Hilfsleistungsfahrzeug Wasser HLF1-W CT Fram	10,0	25,0	laut NÖ. Feuerwehr Förderungsrichtlinie und Mindestausrüstungsverordnung des NÖ Landesfeuerwehrverbandes wird das neue Fahrzeug auf 25 Jahre abgeschrieben
4/0150002/00482	Kapitaltransfer Hilfsleistungsfahrzeug Wasser HLF1-W CT Fram	10,0	25,0	laut NÖ. Feuerwehr Förderungsrichtlinie und Mindestausrüstungsverordnung des NÖ Landesfeuerwehrverbandes wird das neue Fahrzeug auf 25 Jahre abgeschrieben
4/0150002/00484	Kapitaltransfer Hilfsleistungsfahrzeug Wasser HLF1-W CT Fram	10,0	25,0	laut NÖ. Feuerwehr Förderrichtlinie und Mindestausrüstungsverordnung des NÖ Landesfeuerwehrverbandes wird das neue Fahrzeug auf 25 Jahre abgeschrieben
5/0340001/00440	Finanzierungszuschuss Bund KIG 2020 - Einbaugeräte Kiga II /	5,0	5,0	Anschaffung 2. HJ 2022

Querschnitt (Anlage 5b)

RQS-Pos.	Zuordnung MVAG bzw. VHH-Code	Bezeichnung	Anmerkungen	Gesamt-Haushalt	Haushalt ohne Quasi-KG	Quasi-KG ²
Mittelaufbringung (Erträge bzw. Einzahlungen und erhaltene Kapitaltransfers)						
10	3111	Einzahlungen aus eigenen Abgaben		467.201,40	467.201,40	0,00
11	2112	Erträge aus Ertragsanteilen		1.720.624,38	1.720.624,38	0,00
12	2113, 2114, 2115	Erträge aus Gebühren, Leistungen, Besitz und wirtschaftlicher Tätigkeit		938.156,94	267.583,22	670.573,72
13	2116	Erträge aus Veräußerungen und sonstige Erträge	ohne Gruppe (Konto) 806, 807, 899	123.075,45	74.143,25	48.932,20
14	2117	Nicht finanzierungswirksame operative Erträge	ohne Gruppe (Konto) 817, 819, 891	0,00	0,00	0,00
15	212x	Erträge aus Transfers	ohne Gruppe (Konto) 813	912.429,90	870.877,34	41.552,56
16	213x	Finanzerträge	ohne Gruppe (Konto) 818, 821, 825, 826	4.701,49	4.701,49	0,00
17	131x	Erhaltene Kapitaltransfers (VHH Zugang)		190.366,93	188.901,36	1.465,57
19	Summe 1 (Mittelaufbringung bereinigt)³			4.356.556,49	3.594.032,44	762.524,05
Mittelverwendung (Aufwendungen)						
20	2211, 2212, 2213	Finanzierungswirksamer Personalaufwand		1.069.830,14	1.069.830,14	0,00
21	2221 - 2225	Finanzierungswirksamer Sachaufwand	ohne Gruppe (Konto) 799	1.005.599,20	954.972,16	50.627,04
22	2226	Verluste aus dem Abgang von Anlagevermögen, Rückstellungen für ausstehende Rechnungen	nur Gruppe (Konto) 683, 688	2.222,05	2.222,05	0,00
23	223x	Transferaufwand	ohne Gruppe (Konto) 696, 761	1.618.695,91	1.186.947,23	431.748,68
24	224x	Finanzaufwand	ohne Gruppe (Konto) 652, 654, 682, 694, 697, 699	214.564,24	150.508,82	64.055,42
29	Summe 2 (Mittelverwendung bereinigt)³			3.910.911,54	3.364.480,40	546.431,14
Vermögensbildung (Sachanlagevermögen), inkl. Vorräte						
30	1010, 102x	Immaterielle Vermögenswerte und Sachanlagen (VHH Zugang) ⁴	ohne Gruppe (Konto) 090-098, 280	3.241.238,35	3.230.384,16	10.854,19
31	1010, 102x	Immaterielle Vermögenswerte und Sachanlagen (VHH Abgang) ⁴	ohne Gruppe (Konto) 090-098, 280; Abgang mit Minus erfassen	-15.842,05	-15.842,05	0,00
32	1141	Vorräte (Saldo) (VHH Zugang - Abgang)		0,00	0,00	0,00
39	Summe 3 (Vermögensbildung bereinigt)³			3.225.396,30	3.214.542,11	10.854,19
49	Saldo = Summe 1 - Summe 2 - Summe 3			-2.779.751,35	-2.984.990,07	205.238,72

RQS-Pos.	Zuordnung MVAG bzw. VHH-Code	Bezeichnung	Anmerkungen	Gesamt-Haushalt	Haushalt ohne Quasi-KG	Quasi-KG ²
Überrechnung Quasi-Kapitalgesellschaften (Quasi-KG) gemäß ESVG						
50	2301, 2116	Entnahmen von Haushaltsrücklagen	nur Gruppe (Konto) 893, 894, 895, 899	n.a.	n.a.	0,00
51	2401, 2225	Zuweisungen an Haushaltsrücklagen	nur Gruppe (Konto) 793, 794, 795, 799	n.a.	n.a.	0,00
52	332x	Einzahlungen aus der Rückzahlung von Darlehen sowie gewährten Vorschüssen	ohne Gruppe (Konto) 280-282	n.a.	n.a.	0,00
53	342x	Auszahlungen aus der Gewährung von Darlehen sowie gewährten Vorschüssen	ohne Gruppe (Konto) 280-282	n.a.	n.a.	0,00
54	351x	Einzahlungen aus der Aufnahme von Finanzschulden		n.a.	n.a.	8.079,95
55	361x	Auszahlungen aus der Tilgung von Finanzschulden		n.a.	n.a.	-224.946,51
56	333x	Erhaltene Kapitaltransfers (Einzahlungen)		n.a.	n.a.	30.788,36
57	131x	Erhaltene Kapitaltransfers (VHH Zugang)		n.a.	n.a.	-1.465,57
59	Überrechnung Quasi-KG Summe aus Position 49 (Quasi-KG) und Position 50 bis 57 (Quasi-KG)			n.a.	n.a.	17.694,95
60	Finanzierungssaldo („vorläufiges Maastricht-Ergebnis“) ¹ Summe aus Position 49 (Haushalt ohne Quasi-KG) und Position 59 (Quasi-KG)			n.a.	-2.967.295,12	n.a.
61	Erläuterungen der Gebietskörperschaft (optional)					

1) Der Finanzierungssaldo gemäß Pos. 60 kann vom Beitrag der Gemeinde zum Maastricht-Saldo abweichen. Entsprechend den Bestimmungen des Artikel 14 Abs. 2 lit. b Z. 1 iVm Artikel 15 Abs. 1 Österreichischer Stabilitätspakt sind die Daten der Gemeinden (außer Wien) zusammengefasst durch das Land an Statistik Austria zu melden, das ausgewiesene Einzelergebnis der Gemeinde hat nur bedingte Aussagekraft für das Gesamtergebnis der Haushaltskoordinierung.

2) Quasi-Kapitalgesellschaften außerhalb des Sektors Staat gemäß ESVG (Ansatz 85-86).

3) Mittelaufbringung und -verwendung sowie Vermögensbildung bereinigt näherungsweise im Sinne der Einnahmen und Ausgaben gemäß ESVG.

4) VHH Zugang/Abgang der Vermögensrechnung gemäß Anlage 6g - Anlagenspiegel

Erläuterung Abweichung gegenüber Finanzierungsvoranschlag

HH-Stelle	Bezeichnung	Buchungen	- Voranschlag	- Übertragung	= Abweichung	Betrag	Beschluss und Begründung
Mittelaufbringung	Abweichung über 1.800,00 und mehr als 25,00%						
010000	GEMEINDEAMT						
2/010000+827000	KOSTENBEITRAG DES WASSERVERBANDES AN DIE SITZGEMEINDE VERWALTUNG	8.803,20	6.500,00	0,00	2.303,20	2.303,20	10.04.2025 Es waren mehr Arbeiten für den Wasserverband notwendig als geplant, daher war der Kostenerstatz auch höher.
031000	Raumordnung und Raumplanung						
2/031000+828000	RÜCKERSÄTZE VON AUFWENDUNGEN	0,00	2.500,00	0,00	-2.500,00	-2.500,00	10.04.2025 Für die Vorschreibung des Rückersatzes bestand keine Notwendigkeit. Dieser Umstand war bei der Erstellung des 1. NVA 2024 noch nicht bekannt.
163000	Freiwillige Feuerwehren						
6/163000+040000	VERKAUF DES ALTEN FEUERWEHRFAHRZEUGES KLF 1	11.000,00	0,00	0,00	11.000,00	11.000,00	10.04.2025 Die Höhe des Verkaufsbetrages war bei der Erstellung des 1. NVA 2024 noch nicht bekannt.
240000	Kindergärten						
6/240000+300100	KAPITALTRANSFERS VON BUND, KIG 2023, KG-BUS	0,00	11.700,00	0,00	-11.700,00	-11.700,00	10.04.2025 Das Vorhaben wird erst im Jahr 2025 durchgeführt. Daher kann auch erst im Jahr 2025 um Förderung angesucht werden.
6/240000+300200	KAPITALTRANSFERS VON BUND, KPC, KG-BUS	0,00	8.000,00	0,00	-8.000,00	-8.000,00	10.04.2025 Das Vorhaben wird erst im Jahr 2025 durchgeführt. Daher kann auch erst im Jahr 2025 um Förderung angesucht werden.
6/240000+301100	KAPITALTRANSFERS VON LAND, NÖ SCHUL- UND KG-FONDS, KG-BUS	0,00	8.300,00	0,00	-8.300,00	-8.300,00	10.04.2025 Das Vorhaben wird erst im Jahr 2025 durchgeführt. Daher kann auch erst im Jahr 2025 um Förderung angesucht werden.
6/240000+301300	KAPITALTRANSFERS VON LAND, NÖ SCHUL- UND KG-FONDS, KG-NEUBAU	0,00	250.000,00	0,00	-250.000,00	-250.000,00	10.04.2025 Die Förderung kann erst im Jahr 2025 nach der finanziellen Abwicklung des Vorhabens beantragt werden.
2/240000+861000	TRANSFERS VON LÄNDERN, LANDESFONDS UND LANDESKAMMERN; ZUKUNFTSFONDS	100.625,69	80.000,00	0,00	20.625,69	20.625,69	10.04.2025 Die Höhe der Förderung des Landes NÖ war höher als geplant.
2/240000+861300	TRANSFERS VON LÄNDERN, LANDESFONDS UND LANDESKAMMERN; TBE	7.969,23	0,00	0,00	7.969,23	7.969,23	10.04.2025 Die Höhe der Förderung war bei der Erstellung des 1. NVA 2024 noch nicht bekannt.
2/240000+861400	TRANSFERS VON LÄNDERN, LANDESFONDS UND LANDESKAMMERN, FERIENBETREUUNG	2.800,00	0,00	0,00	2.800,00	2.800,00	10.04.2025 Die Höhe der Förderung war bei der Erstellung des 1. NVA 2024 noch nicht bekannt.

HH-Stelle	Bezeichnung	Buchungen	- Voranschlag	- Übertragung	= Abweichung	Betrag	Beschluss und Begründung
269000	Sonstige Einrichtungen und Maßnahmen						
6/269000+309000	KAPITALTRANSFERS VON DER EUROPÄISCHEN UNION (LEADERREGION)	0,00	16.200,00	0,00	-16.200,00	-16.200,00	10.04.2025 Die Förderung über die Leaderregion wird erst im Jahr 2025 ausbezahlt.
612000	Gemeindestraßen						
2/612000+829000	SONSTIGE ERTRÄGE - EINNAHMEN ELEKTROTANKSTELLEN	3.826,78	2.000,00	0,00	1.826,78	1.826,78	10.04.2025 Die Einnahmen waren höher als geplant.
6/612000+871000	KAPITALTRANSFERS AUS GEMEINDE-BEDARFSZUWEISUNGSMITTEL	0,00	150.000,00	0,00	-150.000,00	-150.000,00	10.04.2025 Die Bedarfszuweisungsmittel des Landes NÖ müssen für den Abgang in der investiven Gebarung verwendet werden.
639000	Sonstige Einrichtungen und Maßnahmen						
2/639000+861000	TRANSFERS VON LÄNDERN, LANDESFONDS UND LANDESKAMMERN	0,00	60.000,00	0,00	-60.000,00	-60.000,00	10.04.2025 Die Förderung des Landes NÖ für die Instandhaltung 2023 ist erst verspätet im Jänner 2025 eingelangt.
817000	FRIEDHÖFE						
2/817000+852000	GRABSTELLENGEBÜHREN	9.337,50	7.200,00	0,00	2.137,50	2.137,50	10.04.2025 Die Einnahmen waren höher als geplant.
820000	BAUHOF						
2/820000+863000	TRANSFERS VON SONSTIGEN TRÄGERN ÖFFENTLICHEN RECHTS UND SOZIALVERSICHERUNGSTRÄGERN, BSA	3.000,00	6.000,00	0,00	-3.000,00	-3.000,00	10.04.2025 Der 2. Teilbetrag der Förderung ist erst im Jänner 2025 eingelangt.
846000	Wohn- und Geschäftsgebäude						
2/846000+828000	RÜCKERSÄTZE VON AUSGABEN BETRIEBSKOSTEN	3.219,00	9.300,00	0,00	-6.081,00	-6.081,00	10.04.2025 Die offene Betriebskostenabrechnung wurde noch nicht bezahlt.
850000	Betriebe der Wasserversorgung						
2/850000+307000	KAPITALTRANSFERS VON PRIVATEN HAUSHALTEN UND PRIVATEN ORGANISATIONEN OHNE ERWERBSZWECK UND ANDERE	4.425,43	1.500,00	0,00	2.925,43	2.925,43	10.04.2025 Die Einnahmen für die Wasseranschluss- bzw. Ergänzungsabgaben waren höher als geplant.

HH-Stelle	Bezeichnung	Buchungen	- Voranschlag	- Übertragung	= Abweichung	Betrag	Beschluss und Begründung
851000	Betriebe der Abwasserbeseitigung						
2/851000+307000	KAPITALTRANSFERS VON PRIVATEN HAUSHALTEN UND PRIVATEN ORGANISATIONEN OHNE ERWERBSZWECK UND ANDERE	12.853,49	7.500,00	0,00	5.353,49	5.353,49	10.04.2025 Die Einnahmen für die Kanalanschluss- bzw. Ergänzungsabgaben waren höher als geplant.
851500	ANSCHAFFUNG EINES LEITUNGSKATASTER						
6/851500+346000	DARLEHNSAUFNAHME	8.079,95	21.100,00	0,00	-13.020,05	-13.020,05	10.04.2025 Das Vorhaben soll im Jahr 2025 fertiggestellt werden.
921000	Zwischen Ländern und Gemeinden geteilte Abgaben						
2/921000+861000	TRANSFERS VON LÄNDERN, LANDESFONDS UND LANDESKAMMERN	8.799,91	0,00	0,00	8.799,91	8.799,91	10.04.2025 Die zusätzlichen Einnahmen für die Bundesautomaten- und Wettterminalabgabe waren bei der Erstellung des 1. NVA 2024 noch nicht bekannt.
	Summe Mittelaufbringung	184.740,18	647.800,00	0,00	-463.059,82	-463.059,82	
Mittelverwendung	Abweichung über 1.800,00 und mehr als 25,00%						
010000	GEMEINDEAMT						
1/010000-451000	BRENNSTOFFE	2.340,31	5.000,00	0,00	-2.659,69	-2.659,69	10.04.2025 Für das Jahr 2024 wurde weniger Heizöl benötigt als geplant.
240000	Kindergärten						
5/240000-002000	STRASSENBAUTEN INSTANDSETZUNG	0,00	30.900,00	0,00	-30.900,00	-30.900,00	10.04.2025 Diese Kosten wurden beim Vorhaben Straßenbau 5/612-002 verbucht.
5/240000-040000	ANKAUF KINDERGARTEN-ELEKTROBUS	4.166,67	33.000,00	0,00	-28.833,33	-28.833,33	10.04.2025 Die Restzahlung wird erst bei der Auslieferung des Fahrzeuges im Jahr 2025 getätigt.
5/240000-346000	SONDERTILGUNG VON DARLEHEN	0,00	250.000,00	0,00	-250.000,00	-250.000,00	10.04.2025 Da die Förderung für dieses Vorhaben noch nicht beantragt werden konnte, war eine Sondertilgung nicht möglich.
612000	Gemeindestraßen						
5/612000-002000	STRASSENBAUTEN	80.739,23	457.600,00	0,00	-376.860,77	-376.860,77	10.04.2025 Ein Großteil der geplanten Straßenbauarbeiten soll erst im Jahr 2025 durchgeführt werden.
1/612000-611000	INSTANDHALTUNG VON GEMEINDESTRASSEN	6.465,32	18.000,00	0,00	-11.534,68	-11.534,68	10.04.2025 Die Instandhaltungskosten waren niedriger als geplant.

HH-Stelle	Bezeichnung	Buchungen	- Voranschlag	- Übertragung	= Abweichung	Betrag	Beschluss und Begründung
639000	Sonstige Einrichtungen und Maßnahmen						
1/639000-616000	INSTANDHALTUNG VON MASCHINEN UND MASCHINELLEN ANLAGEN	13.809,09	25.000,00	0,00	-11.190,91	-11.190,91	10.04.2025 Die Kosten für die Instandhaltung der Pumpwerke für den Hochwasserschutz waren niedriger als geplant.
840000	Grundbesitz						
1/840000-640000	RECHTS- UND BERATUNGSKOSTEN	404,00	2.500,00	0,00	-2.096,00	-2.096,00	10.04.2025 Die Rechtsanwaltskosten für einen Grundkauf werden voraussichtlich erst im Jahr 2025 vorgeschrieben.
846000	Wohn- und Geschäftsgebäude						
1/846000-451000	BEHEIZUNG	3.476,82	5.500,00	0,00	-2.023,18	-2.023,18	10.04.2025 Für das Jahr 2024 wurde weniger Heizöl benötigt als geplant.
850000	Betriebe der Wasserversorgung						
1/850000-612000	INSTANDHALTUNG VON WASSERBAUTEN, HYDRANTEN	2.071,62	15.000,00	0,00	-12.928,38	-12.928,38	10.04.2025 Die Instandhaltungskosten waren niedriger als geplant.
851000	Betriebe der Abwasserbeseitigung						
1/851000-612000	INSTANDHALTUNG VON ABWASSERBAUTEN	5.204,94	13.000,00	0,00	-7.795,06	-7.795,06	10.04.2025 Die Instandhaltungskosten waren niedriger als geplant.
851500	ANSCHAFFUNG EINES LEITUNGSKATASTER						
5/851500-070000	AKTIVIERUNGSFÄHIGE RECHTE (IMMATERIELLE VERMÖGENSWERTE) KANALLEITUNGSKATASTER	8.079,95	21.100,00	0,00	-13.020,05	-13.020,05	10.04.2025 Das Vorhaben soll im Jahr 2025 fertiggestellt werden.
Summe Mittelverwendung		126.757,95	876.600,00	0,00	-749.842,05	-749.842,05	

Nachweis über Ruhe- und Versorgungsgenussempfänger

NACHWEIS ÜBER RUHE – UND VERSORGUNGSGENUSSEMPFÄNGER RECHNUNGSABSCHLUSS 2024

Funktion:	Pensionsanspruch:	Anspruch seit:	Betrag:
Witwe nach Altbürgermeister	Witwenversorgungsgenuss	20. Juli 2006	€ 16.534,32
Amtsleiter Gemeindebeamter	Ruhebezüge	01. Oktober 2009	€ 52.524,44

GR-Beschluss über den Stichtag zur Erstellung des RA

VERHANDLUNGSSCHRIFT

über die SITZUNG des GEMEINDERATES

am Donnerstag, dem 25. März 2021
Beginn: 19.00 Uhr
Ende: 20.10 Uhr

in Marbach/Donau, Festsaal
Die Einladung erfolgte am 19.03.2021
per E-Mail.

ANWESEND WAREN:

Bürgermeister Peter Grafeneder

Vizebürgermeister Manfred Mitmasser

gf.GR. Josef Mitmasser
gf.GR. Renate Hebenstreit
gf.GR. Gerlinde Mikschovsky

gf.GR. Susanne Nagl
gf.GR. Karl Zimmerl

GR. Jakob Grafeneder
GR. Philipp Rath
GR. Josef Öfferl
GR. Ewald Schweiger
GR. Johannes Kamleithner
GR. Alexander Ottina

GR. Maria Hebenstreit
GR. Robert Frühwirth
GR. Roland Karner
GR. Charlotte Zimmerl
GR. Christian Hausenbichl
GR. Markus Wimmer

ENTSCHULDIGT ABWESEND WAREN:

1. 2.

NICHT ENTSCULDIGT ABWESEND WAREN:

1. 2.

AUSSERDEM ANWESEND WAREN:

Schriftführerin: Bettina Weiß

VORSITZENDER: Bürgermeister Peter Grafeneder

Die Sitzung war öffentlich.
Die Sitzung war beschlussfähig.

TAGESORDNUNG

Pkt. 1: Verlesung des Protokolls der Sitzung vom 16.12.2020 sowie Genehmigung desselben.

Pkt. 2 bis 15 laut Einladungskurrende.

VERLAUF DER SITZUNG

Der Vorsitzende begrüßt alle Anwesenden, stellt die Beschlussfähigkeit fest und eröffnet die heutige Sitzung.

Pkt. 4: Der Bürgermeister teilt dem Gemeinderat mit, dass laut der neuen Voranschlags- und Rechnungsabschlussverordnung 2015 (VRV 2015) ein Stichtag für die Erstellung des Rechnungsabschlusses festgelegt werden muss. Dies bedeutet, dass alle werterhellenden Tatsachen (Sachverhalte), die bis zum Stichtag für die Erstellung des Rechnungsabschlusses der Gemeinde zur Kenntnis gelangen, und vor dem Rechnungsabschlussstichtag (31.12.) eingetreten sind, in den Rechnungsabschluss aufgenommen werden müssen. (Beilage 2)

Antrag des Bürgermeisters: der Gemeinderat möge als Stichtag für die Erstellung des Rechnungsabschlusses den 31.01. des Folgejahres des abgelaufenen Haushaltsjahres festlegen.

Beschluss: dem Antrag des Bürgermeisters wird zugestimmt.

Abstimmungsergebnis: einstimmig

Dieses Sitzungsprotokoll wurde in der Sitzung am
genehmigt – abgeändert – nicht genehmigt.

Peter Grafeneder, e.h.
Bürgermeister

Bettina Weiß, e.h.
Schriftführerin

Josef Mitmasser, e.h.
geschäftsführender Gemeinderat

Manfred Mitmasser, e.h.
Vizebürgermeister

Karl Zimmerl, eh.
geschäftsführender Gemeinderat

Die Übereinstimmung vorstehender Abschrift mit der Urschrift wird beglaubigt.

Marbach an der Donau, am 26. Mai 2021

Der Bürgermeister



(Grafeneder Peter)

Öffentliche Kundmachung

Marktgemeinde: **MARBACH AN DER DONAU**

Polit. Bezirk: **M E L K**

Land: **NIEDERÖSTERREICH**

ÖFFENTLICHE KUNDMACHUNG

Der Entwurf des Rechnungsabschlusses für das Haushaltsjahr 2024 liegt in der Zeit vom 26. März 2025 bis einschließlich 09. April 2025 während der Amtsstunden beim Gemeindeamt der Marktgemeinde Marbach an der Donau zur allgemeinen Einsichtnahme auf.

Innerhalb der Auflagefrist kann jedes Gemeindemitglied schriftliche Stellungnahmen dazu beim Gemeindeamt einbringen.

Die öffentliche Sitzung des Gemeinderates zur Beschlussfassung über den Rechnungsabschluss 2024 findet am Donnerstag, 10. April 2025 um 19.00 Uhr im Sitzungssaal des Gemeindeamtes der Marktgemeinde Marbach an der Donau statt.

Angeschlagen am: 26. März 2025

Abgenommen am: 10. April 2025

Peter Grafeneder, e.h.
(Bürgermeister)

Sitzungsunterlagen

Einladungskurrende

Die Mitglieder des Gemeinderates werden zu der **am Donnerstag, dem 10. April 2025 um 19.00 Uhr** im Sitzungssaal der Marktgemeinde Marbach an der Donau stattfindenden

Sitzung

eingeladen.

Tagesordnung:

- Pkt. 1: Genehmigung des Sitzungsprotokolls der letzten Sitzungen vom 12.12.2024 und 26.02.2025
- Pkt. 2: Bericht des Obmannes des Prüfungsausschusses
- Pkt. 3: Genehmigung des Rechnungsabschlusses 2024
- Pkt. 4: Beschlussfassung über die Erneuerung der Energieliefervereinbarung mit der EVN
- Pkt. 5: Nachträgliche Beschlussfassung über die Errichtung einer Einstellhalle für den Bauhof sowie Auftragsvergaben
- Pkt. 6: Beschlussfassung der Überlassung des alten Kindergartenbusses zur weiteren Verwendung für die Freiwillige Feuerwehr Marbach
- Pkt. 7: Beschlussfassung über die Erhöhung der Kosten für die Nachmittagsbetreuung im NÖ Landeskindergarten Marbach an der Donau
- Pkt. 8: Beschlussfassung über die Erhöhung der Kosten für die Nachmittagsbetreuung in der Volksschule Marbach an der Donau
- Pkt. 9: Festlegung der Tarife im Nibelungenbad Marbach für die Saison 2025
- Pkt.10: Beschlussfassung der Vermessungsurkunde der DI Jonke – DI Kochberger ZTGmbH, 3390 Melk, GZ. 7187-24 betreffend die Abtretung bzw. Übernahme von Grundstücksteilen in das öffentliche Gut im Bereich des Meißlgraben in der KG. Krummnußbaum
- Pkt.11: Beschlussfassung über die Annahme eines Vergleichsbetrages betreffend die Rückgabe des Mietobjektes Kindergarten Krummnußbaum Ötscherblickstraße an die EBSG
- Pkt. 12: Beschlussfassung der Resolution „NEF-Stützpunkt Ybbs-Persenbeug & Pöggstall muss erhalten bleiben“

Unter Ausschluss der Öffentlichkeit:

Pkt.13: Beschlussfassung über das Ansuchen der Personalvertretung betreffend außerordentlichen Vorrückungen von Gemeindebediensteten

Pkt.14: Beschlussfassung von Erneuerungsverträgen von 5 Bediensteten, welche das Optionsrecht in das neue Gemeinde-Bedienstetengesetz 2025 in Anspruch nehmen sowie die Beschlussfassung über die Anrechnung von Zeiten der Berufserfahrung

Bericht des Bürgermeisters

Der Bürgermeister

Peter Grafeneder, e.h.

Triftige Gründe für ein Fernbleiben von der Sitzung sind unverzüglich dem Bürgermeister bekanntzugeben.

N A M E :	ADRESSE:	TAG u. ZEIT DER VERSTÄNDIGUNG:	UNTERSCHRIFT:
1. Nagl Susanne	Ötscherblickstraße 22/2/1	01.04.2025	per Mail
2. Rath Philipp	Granzer Gasse 6	01.04.2025	per Mail
3. Mitmasser Josef	Marchfeldweg 18	01.04.2025	per Mail
4. Gotsmi Fabian	Ötscherblickstraße 1/3	01.04.2025	per Mail
5. Mag.Wagner-Nagl Beatrix	Reiternstraße 5	01.04.2025	per Mail
6. Frühwirth Robert	Auratsberger Straße 12/1	01.04.2025	per Mail
7. Martin Herwig	Frieseneggstraße 29	01.04.2025	per Mail
8. Grafeneder Jakob	Steinwandweg 38	01.04.2025	per Mail
9. Nagl Lara	Ötscherblickstraße 22/2/1	01.04.2025	per Mail
10. Öfferl Josef	Krackinger Straße 18	01.04.2025	per Mail
11. Hausenbichl Christian	Donaustraße 18/1	01.04.2025	per Mail
12. Zimmerl Karl	Ötscherblickstraße 11	01.04.2025	per Mail
13. Ottina Alexander	Auratsberger Straße 44/2	01.04.2025	per Mail
14. Wimmer Markus	Reiternstraße 7	01.04.2025	per Mail
15. Mitmasser Manfred	Auratsberger Straße 14	01.04.2025	per Mail
16. Unger Iris	Sonnbergsiedlung 11	01.04.2025	per Mail
17. Karner Roland	Krackinger Straße 17/2	01.04.2025	per Mail
18. Palmetshofer Franz	Ötscherblickstraße 22/3/4	01.04.2025	per Mail

Triftige Gründe für ein Fernbleiben von der Sitzung sind unverzüglich dem Bürgermeister bekanntzugeben.

Marbach an der Donau, am 01.04.2025

Peter Grafeneder, e.h.
Bürgermeister

Marktgemeinde Marbach - Bettina Weiß

Von: Marktgemeinde Marbach - Bettina Weiß
Gesendet: Dienstag, 1. April 2025 09:39
An: GGR. Christian Hausenbichl (c.hausenbichl@fuerst-moebel.at); GGR. Christian Hausenbichl (c.hausenbichl@gmx.at); GGR. Josef Mitmasser (josef.mitmasser@gvumelk.at); GGR. Josef Mitmasser (mitmasser18@gmail.com); GGR. Manfred Mitmasser (manfred.mitmasser@aon.at); GGR. Philipp Rath (philipp.rath@vpnoe.at); GR. Alexander Ottina (alexander.ottina@gmx.at); GR. Fabian Gotsmi (fabian.gotsmi@gmx.at); GR. Franz Palmetshofer (f.palmetshofer@gmx.net); GR. Herwig Martin (herwig.martin@unik.co.at); GR. Jakob Grafeneder (grafeneder.j@gmail.com); GR. Josef Öfferl (martina.oeggerl@gmx.at); GR. Karl Zimmerl (kzimmerl@gvnoe.at); GR. Lara Nagl (lara.nagl@gmx.at); GR. Mag. Wagner-Nagl Beatrix (beatrixwa@hotmail.com); GR. Markus Wimmer (markus.wimmer@outlook.com); GR. Robert Frühwirth (fruhwirthrobert221@gmail.com); GR. Roland Karner (karner.roland79@gmail.com); GR. Unger Iris (Irisunger71@gmail.com); Vbgm. Susanne Nagl (susanne.nagl@gmail.com); Vbgm. Susanne Nagl (susanne.nagl@marbach-donau.gv.at)
Cc: Bgm. Peter Grafeneder; Marktgemeinde Marbach - Markus Nutz
Betreff: Einladung zur Gemeinderatssitzung am Donnerstag, 10.04.2025
Anlagen: Einladung_GR_10_04_2025.pdf
Priorität: Hoch

Liebe Gemeinderatsmitglieder!

Im Anhang übersende ich euch die Einladung für die Gemeinderatssitzung am Donnerstag, 10. April 2025 um 19.00 Uhr im Sitzungssaal der Marktgemeinde Marbach an der Donau.

LG – Bettina

Bettina Weiß

Marktgemeinde Marbach an der Donau

Marktstraße 28, 3671 Marbach an der Donau
Tel.Nr. 07413/7045, Fax.Nr. 07413/7045-77
E-Mail: bettina.weiss@marbach-donau.gv.at
Homepage: www.marbach-donau.gv.at



VERHANDLUNGSSCHRIFT

über die SITZUNG des GEMEINDERATES

am Donnerstag, dem 10. April 2025
Beginn: 19.00 Uhr
Ende: 20.20 Uhr

in Marbach/Donau, Sitzungssaal
Die Einladung erfolgte am 01.04.2025
durch E-Mail.

ANWESEND WAREN:

Bürgermeister Peter Grafeneder

Vizebürgermeisterin Susanne Nagl

gf.GR. Philipp Rath
gf.GR. Christian Hausenbichl

gf.GR. Josef Mitmasser
gf.GR. Manfred Mitmasser

GR. Fabian Gotsmi
GR. Robert Frühwirth
GR. Jakob Grafeneder
GR. Karl Zimmerl
GR. Iris Unger
GR. Franz Palmethofer

GR. Mag. Beatrix Wagner-Nagl
GR. Herwig Martin
GR. Lara Nagl
GR. Markus Wimmer
GR. Roland Karner

ENTSCULDIGT ABWESEND WAREN:

1. GR. Josef Öfferl
3.

2. GR. Alexander Ottina
4.

NICHT ENTSCULDIGT ABWESEND WAREN:

1.

2.

AUSSERDEM ANWESEND WAREN:

Schriftführer: Markus Nutz

VORSITZENDER: Bürgermeister Peter Grafeneder

Die Sitzung war öffentlich.
Die Sitzung war beschlussfähig.

TAGESORDNUNG

Pkt. 1: Verlesung des Protokolls der Sitzung vom 12.12.2024 und der konstituierenden Sitzung vom 26.02.2025 sowie Genehmigung derselben.

Pkt. 2 bis 14 laut Einladungskurrende.

VERLAUF DER SITZUNG

Der Vorsitzende begrüßt alle Anwesenden, stellt die Beschlussfähigkeit fest und eröffnet die heutige Sitzung.

Pkt. 3: Der vorliegende Rechnungsabschluss für das Haushaltsjahr 2024 samt Beilagen, der in der Zeit vom 26. März 2025 bis einschließlich 09. April 2025 zur allgemeinen Einsicht aufgelegt ist und innerhalb der Auflagefrist am Gemeindeamt der Marktgemeinde Marbach an der Donau keine Stellungnahmen einlangten, wird im Gemeinderat eingehend beraten und werden die gewünschten Auskünfte erteilt und es werden die im Rechnungsabschluss ausgewiesenen und schriftlich erläuterten Abweichungen zum Voranschlag zur Kenntnis gebracht.

Im Rechnungsabschluss 2024 wird das kumulierte Haushaltspotential mit einem Plus von Euro 164.048,70 und das Nettoergebnis mit einem Minus von Euro 209.782,60 ausgewiesen.

Im Nachweis der Investitionstätigkeiten sind 8 Vorhaben/Projekte mit dem Projektcode 1 enthalten.

Der Überschuss der investitiven Einzelvorhaben beträgt Euro 210.404,84.

Antrag des Bürgermeisters: der Gemeinderat möge dem Rechnungsabschluss 2024 samt Beilagen in der vorliegenden Fassung seine Zustimmung erteilen.

Beschluss: dem Antrag des Bürgermeisters wird stattgegeben.

Abstimmungsergebnis: einstimmig

Dieses Sitzungsprotokoll wurde in der Sitzung am

genehmigt – abgeändert – nicht genehmigt.

Peter Grafeneder, e.h.
Bürgermeister

Markus Nutz, e.h.
Schriftführer

Josef Mitmasser, e.h.
geschäftsführender Gemeinderat
Gemeinderat

Christian Hausenbichl, e.h.
geschäftsführender Gemeinderat

Manfred Mitmasser, eh.
geschäftsführender

Die Übereinstimmung vorstehender Abschrift mit der Urschrift wird beglaubigt.

Marbach an der Donau, am 10. April 2025



Der Bürgermeister

(Grafeneder Peter)

Seite	Inhalt
3	Vorbericht
17	Nachweis der liquiden Mittel (Kassenbestand)
21	Ergebnishaushalt Gesamt 1. Ebene (Anlage 1a) - interne Vergütungen enthalten
25	Finanzierungshaushalt Gesamt 1. Ebene (Anlage 1b) - interne Vergütungen enthalten
29	Ergebnishaushalt Gesamt 1. und 2. Ebene (Anlage 1a) - interne Vergütungen enthalten
33	Finanzierungshaushalt Gesamt 1. und 2. Ebene (Anlage 1b) - interne Vergütungen enthalten
41	Ergebnishaushalt Bereichsbudget 1. und 2. Ebene (Anlage 1a)
63	Finanzierungshaushalt Bereichsbudget 1. und 2. Ebene (Anlage 1b)
105	Vermögenshaushalt (Anlage 1c)
111	Nettovermögensveränderungsrechnung (Anlage 1d)
115	Haushaltspotential (aufbauend auf der Ergebnisrechnung)
121	Ergebnis- und Finanzierungsrechnung Detailnachweis
195	Nachweis der Investitionstätigkeit
211	Nachweis der sonstigen Investitionen (nur VC 2)
215	Nachweis Kundenforderungen
221	Nachweis Lieferantenverbindlichkeiten
225	Nachweis über gegebene Darlehen
229	Nachweis über Transferzahlungen (Anlage 6a)
235	Nachweis über Haushaltsrücklagen und Zahlungsmittelreserven (Anlage 6b)
239	Einzelnachweis über Finanzschulden und Schuldendienst (Anlage 6c)
247	Leasingspiegel (Anlage 6i)
251	Leasingspiegel - Beilage
255	Haftungsnachweis (Anlage 6r)
259	Einzelnachweis über die nicht voranschlagswirksame Gebarung gemäß § 12 (Anlage 6t)
263	Liste der nicht bewerteten kofinanzierten Schutzbauten (Anlage 6u)
267	Personaldaten iSd ÖStp (Anlage 4)
273	Dienstpostenplan
277	Nachweis über Personalaufwand VRV2015
281	Nachweis Vermögen mit abgeänderter Nutzungsdauer
285	Querschnitt (Anlage 5b)
289	Erläuterung Abweichung gegenüber Finanzierungsvoranschlag
295	Nachweis über Ruhe- und Versorgungsgenussempfänger

Seite	Inhalt
299	GR-Beschluss über den Stichtag zur Erstellung des RA
303	Öffentliche Kundmachung
307	Sitzungsunterlagen