

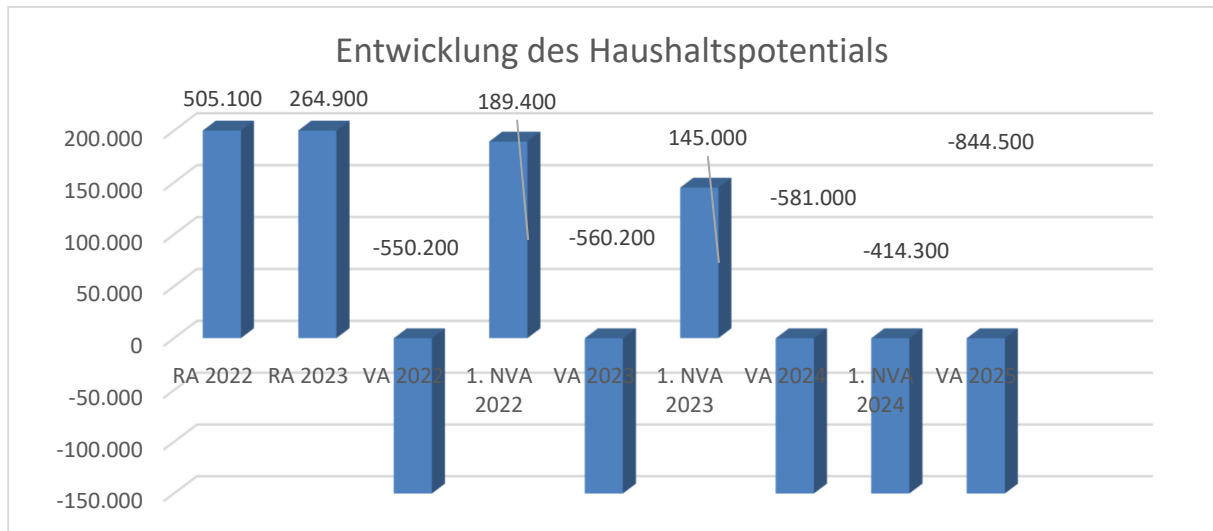


Marktgemeinde Marbach an der Donau
Voranschlag 2025

Vorbericht
- interne Anlage b

Vorbericht zum Voranschlag 2025 gemäß § 3 der NÖ Gemeindehaushaltsverordnung (NÖ GHVO)

Entwicklung des Haushaltspotentials



Erläuterung:

Das Haushaltspotential hat seine Grundlage in § 67 Z. 11 der NÖ Gemeindeordnung 1973 (NÖ GO 1973) und war erstmals im Voranschlag 2020 auszuweisen.

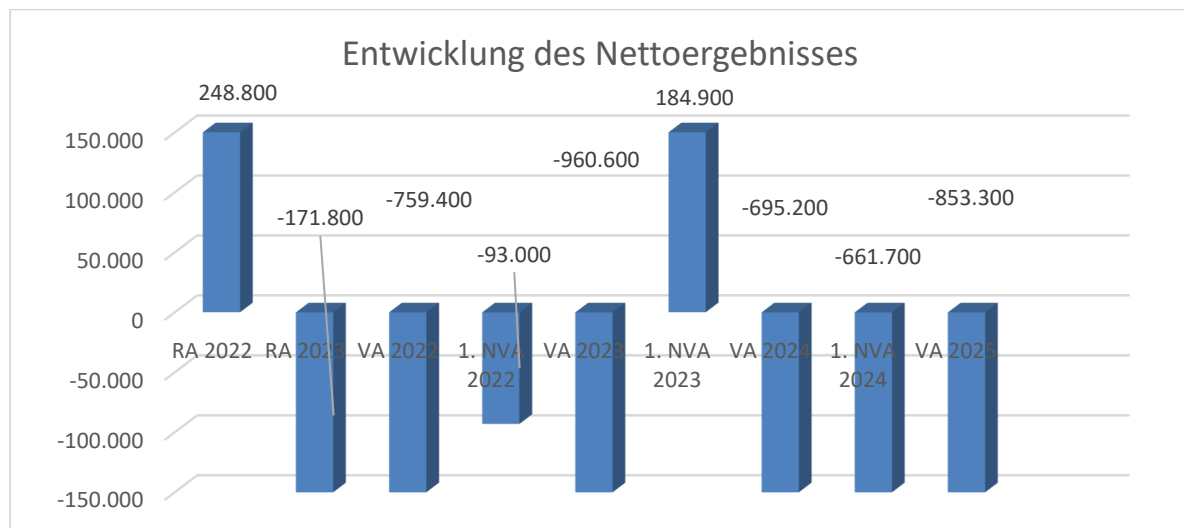
Haushaltspotential: Differenz der wiederkehrenden Mittelaufbringungen abzüglich der wiederkehrenden Mittelverwendungen unter Berücksichtigung der entsprechenden Forderungen und Verbindlichkeiten.

Das Haushaltspotential ist eine wichtige Kenngröße und gibt die aktuelle Leistungsfähigkeit der Gemeinde wieder. Das schafft Vergleichbarkeit mit der bisherigen Rechtslage, aus der Überschüsse und Abgänge abzuleiten waren und dient der Transparenz.

Wenn das Haushaltspotential innerhalb des Zeitraumes des mittelfristigen Finanzplanes laufend negativ ist, ist ein Haushaltskonsolidierungskonzept zu erstellen (§ 72b Abs. 1 Z. 2 NÖ GO 1973).

Das Haushaltspotential auf der Seite 183 wird mit Euro 0,00 ausgewiesen. Dies ergibt sich aus der Tatsache, dass auf dem Konto 2/940+8711 – Kapitaltransfers aus Gemeinde-Bedarfs-zuweisungsmittel (Hilfe zum Haushaltsausgleich) Euro 844.500,00 veranschlagt wurden.

Entwicklung des Nettoergebnisses



Erläuterung:

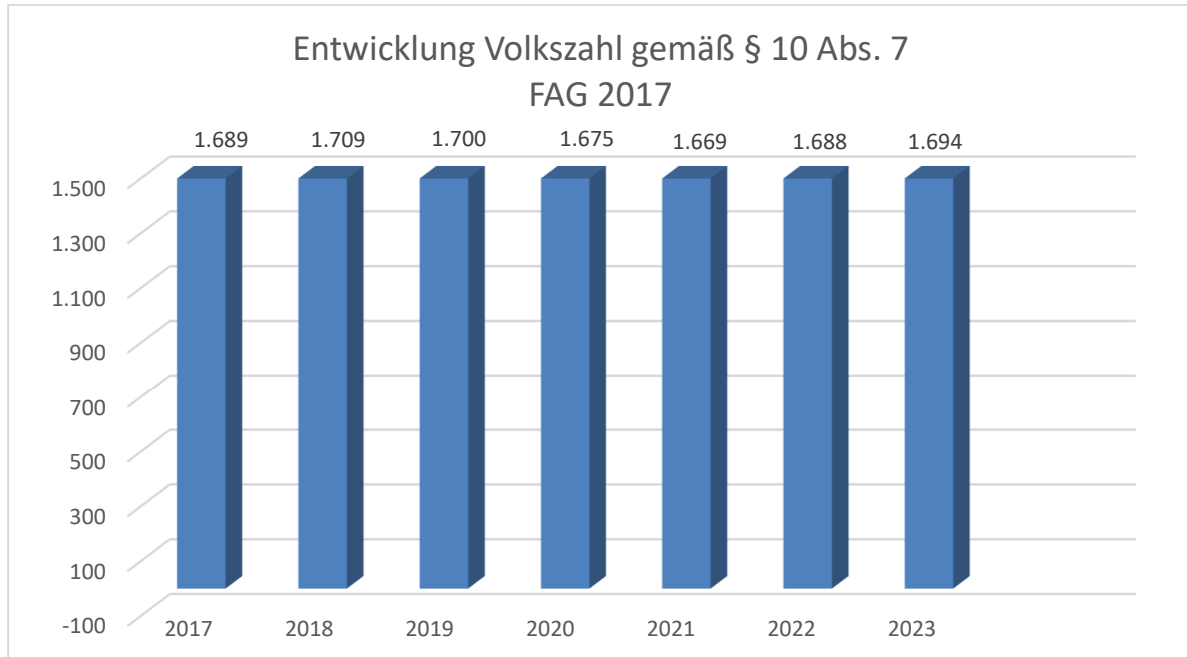
Beim Nettoergebnis handelt es sich um das Ergebnis des Ergebnisvoranschlages und war erstmals für das Haushaltsjahr 2020 auszuweisen.

Ein positives Nettoergebnis bedeutet, dass die Erträge voraussichtlich ausreichend sein werden, die Aufwendungen für die kommunalen Leistungen (inklusive des Werteverzehrs des Anlagevermögens in Form der Abschreibungen) abzudecken.

Ein negatives Nettoergebnis heißt, dass dies nicht zur Gänze (in der Höhe des negativen Wertes) möglich ist.

Das Nettoergebnis auf der Seite 19 wird mit (minus) – 8.800,00 ausgewiesen. Dies ergibt sich aus der Tatsache, dass auf dem Konto 2/940+8711 – Kapitaltransfers aus Gemeinde-Bedarfszuweisungsmittel (Hilfe zum Haushaltsausgleich) Euro 844.500,00 veranschlagt wurden.

Entwicklung der Volkszahl gemäß § 10 Abs. 7 FAG 2017, BGBl. I Nr. 116/2016 in der Fassung BGBl. I Nr. 106/2018

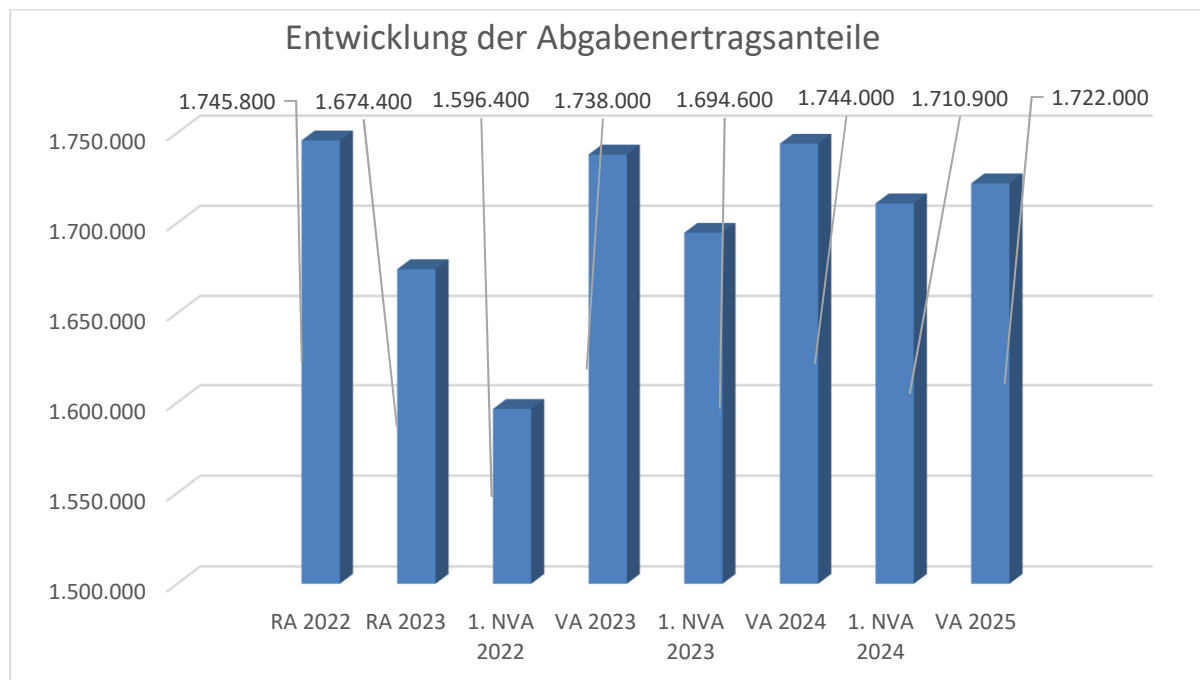


Erläuterung:

Die Volkszahl gemäß § 10 Abs. 7 FAG 2017 wird jährlich von der Bundesanstalt Statistik Austria zum Stichtag 31. Oktober festgestellt und wirkt mit dem Beginn des übernächsten Kalenderjahres. Sie dient für die Berechnung der Abgabenertragsanteile und darf nicht automatisch mit der Volkszahl für die Berechnung der Gemeinderatsmandate verwechselt werden.

Eine Erhöhung bzw. Verminderung der Volkszahl (jährlich) ist ein wesentlicher Indikator für die Berechnung der Abgabenertragsanteile.

Entwicklung der Abgabenertragsanteile



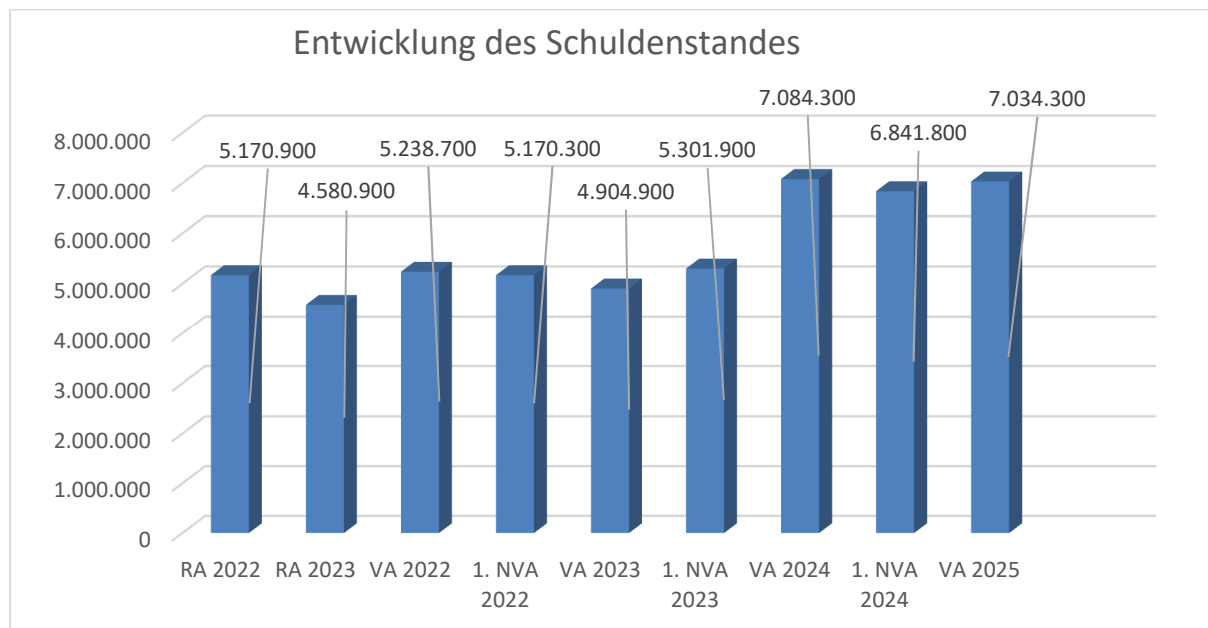
Erläuterung:

Die Gebietskörperschaften (Bund, Länder und Gemeinden) erhalten auf Basis des aktuellen Finanzausgleichs aus den gemeinschaftlichen Bundesabgaben (z.B. Umsatzsteuer, Körperschaftsteuer, Lohnsteuer, Versicherungssteuer, Mineralölsteuer, Normverbrauchsabgabe, Tabaksteuer udgl.) entsprechende Anteile. Im Bereich der Gemeinden spielen dabei die Volkszahl und der abgestufte Bevölkerungsschlüssel eine besondere Rolle. Die sogenannten „Abgabenertragsanteile“ bilden in den meisten Gemeinden die wichtigste Einnahmequelle.

Ein Steigen der Abgabenertragsanteile weist auch auf eine Erhöhung der Volkszahl hin.

Der Rückgang der Abgabenertragsanteile lässt sich auf die wirtschaftliche Lage in Österreich zurückführen.

Entwicklung des Schuldenstandes



Erläuterung:

Die Entwicklung des Schuldenstandes zeigt auf, inwieweit der Schuldenstand über die Jahre erhöht oder reduziert wird.

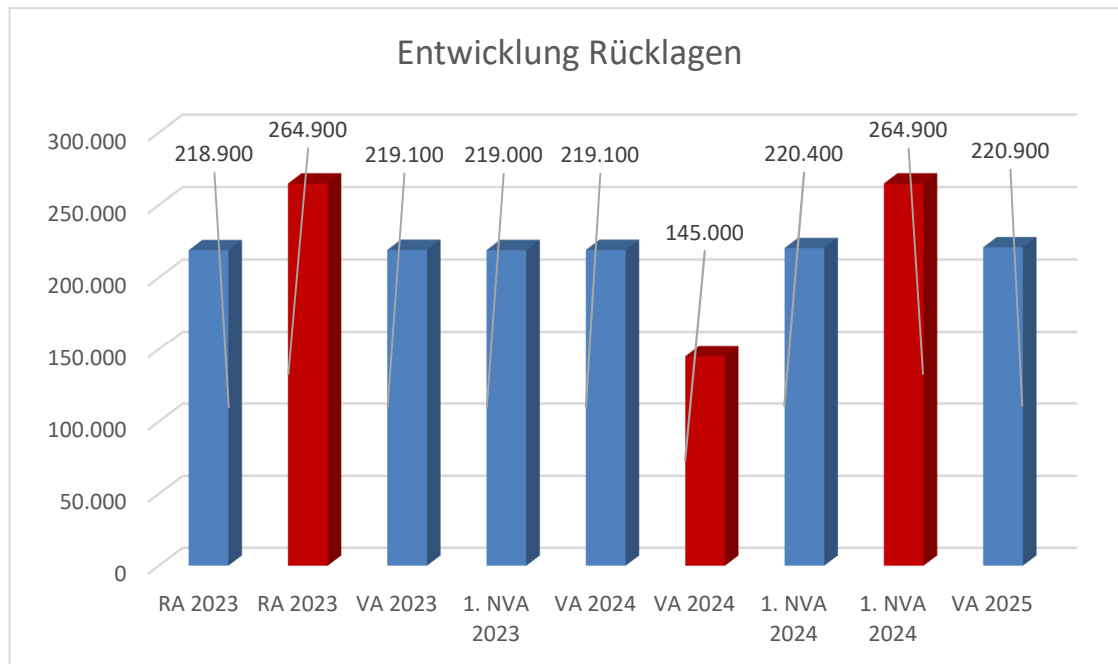
Der Schuldenstand verringerte sich im Jahr 2023 im Bereich Abwasserbeseitigung auf Grund einer Darlehenstilgung um rund Euro 620.000,00.

Die Erhöhung des Schuldenstandes ergibt sich aus der Tatsache, dass ein mehrgruppiger Kindergarten errichtet werden musste.

Der gesamte Schuldenzuwachs für dieses Projekt beträgt rund Euro 3,00 Millionen. Die Darlehensaufnahme erfolgte zum Teil im Jahr 2023 und zum Teil im Jahr 2024.

Im Voranschlag 2025 sind die Aufnahme von Darlehen für die Wasserleitungserneuerung Steinwandweg in der Höhe von Euro 350.000,00 und die Anschaffung eines Kanalkatasters in der Höhe von Euro 50.000,00 berücksichtigt.

Entwicklung der Rücklagen mit und ohne Zahlungsmittelreserve



Erläuterung:

Die Entwicklung der Rücklagen zeigt an, inwieweit Rücklagen vorhanden sind und ob Rücklagen aufgebaut bzw. aufgebraucht werden.

Blauer Balken Rücklagen mit Zahlungsmittelreserve.

Roter Balken Rücklagen ohne Zahlungsmittelreserve.

Euro 220.900,00 mit Zahlungsmittelreserve im VA 2025 sind für die Neuanschaffung der Pumpen in den Pumpwerken für den Hochwasserschutz, laut Berechnung eines Sachverständigen, vorgesehen.

Beträge ohne Zahlungsmittelreserve im RA 2023, VA 2024 und im 1. NVA 2024 betreffen die Haushaltspotentialrücklage.

Entwicklung der jährlichen Leasingverpflichtungen



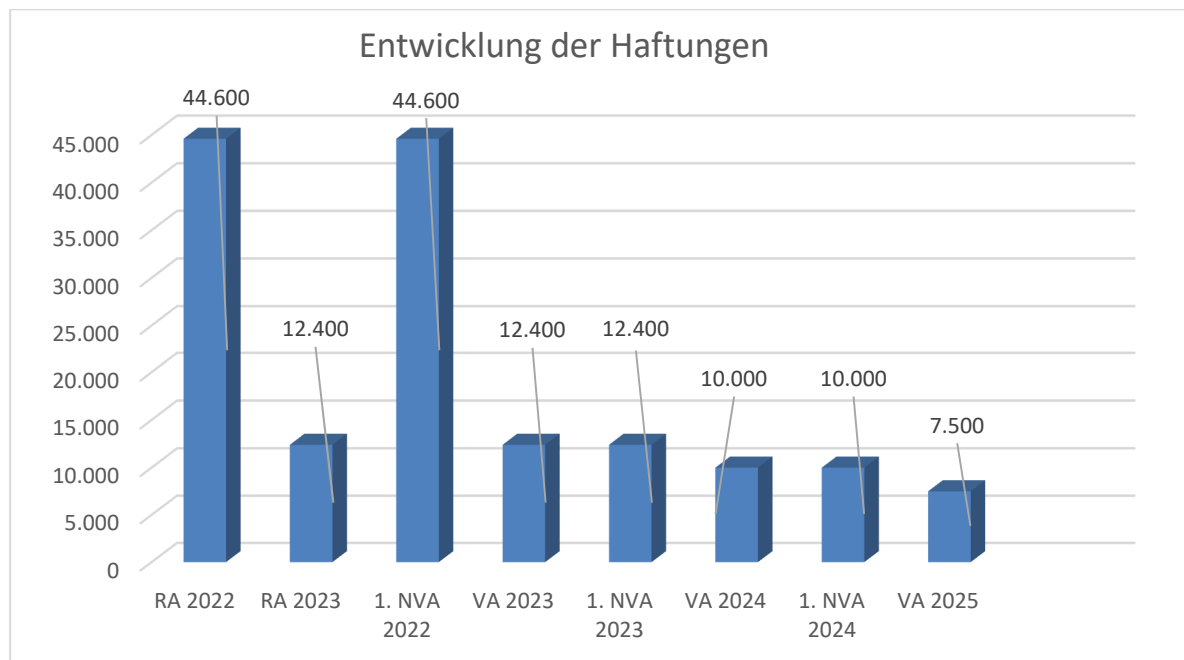
Erläuterung:

Bei den Leasingverpflichtungen handelt es sich nicht um Finanzschulden (z.B. Darlehen), sondern um Verwaltungsschulden. Unabhängig davon stellen Leasingverbindlichkeiten Leistungsverpflichtungen für die Gemeinden dar und sind daher bei einer allfälligen Finanzlagenberechnung entsprechend zu berücksichtigen.

Die Leasingverpflichtungen sind mit Beginn des Jahres 2020 in einer eigenen Anlage gemäß VRV 2015 festzuhalten.

Leasingverpflichtungen gibt es für das Herrenhaus mit einer Arztpraxis (846) und das Freibad (831).

Entwicklung der Haftungen

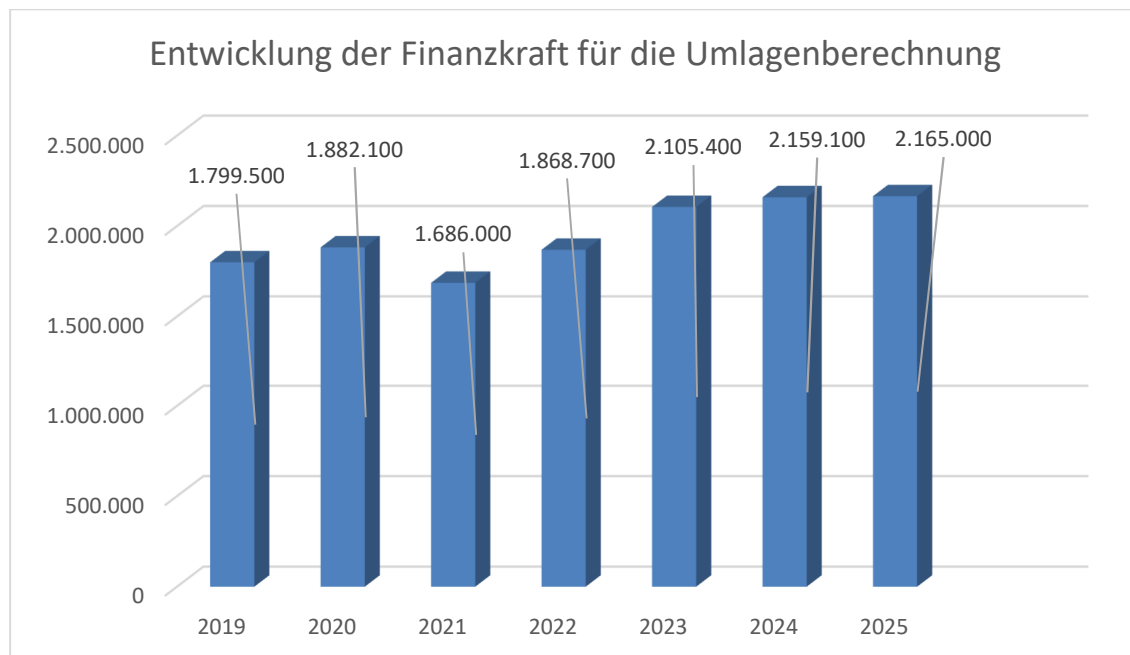


Erläuterung:

Eine Gemeinde darf Bürgschaften und sonstige Haftungen nur übernehmen, wenn hierfür ein besonderes Interesse der Gemeinde gegeben ist, der Schuldner nachweist, dass eine ordnungsgemäße Verzinsung und Tilgung gesichert ist, die Haftungen befristet sind, der Betrag, für den gehaftet wird, ziffernmäßig bestimmt ist und die Gemeinde den daraus folgenden Zahlungsverpflichtungen nachkommen kann (vgl. § 78 Abs. 1 NÖ Gemeindeordnung 1973).

Die Gemeinde hat Haftungen beim Gemeindeverband für Abwasserreinigung im südlichen Waldviertel übernommen.

Entwicklung der Finanzkraft für die Umlagenberechnung



Erläuterung:

Die Finanzkraft einer Gemeinde wird aus den

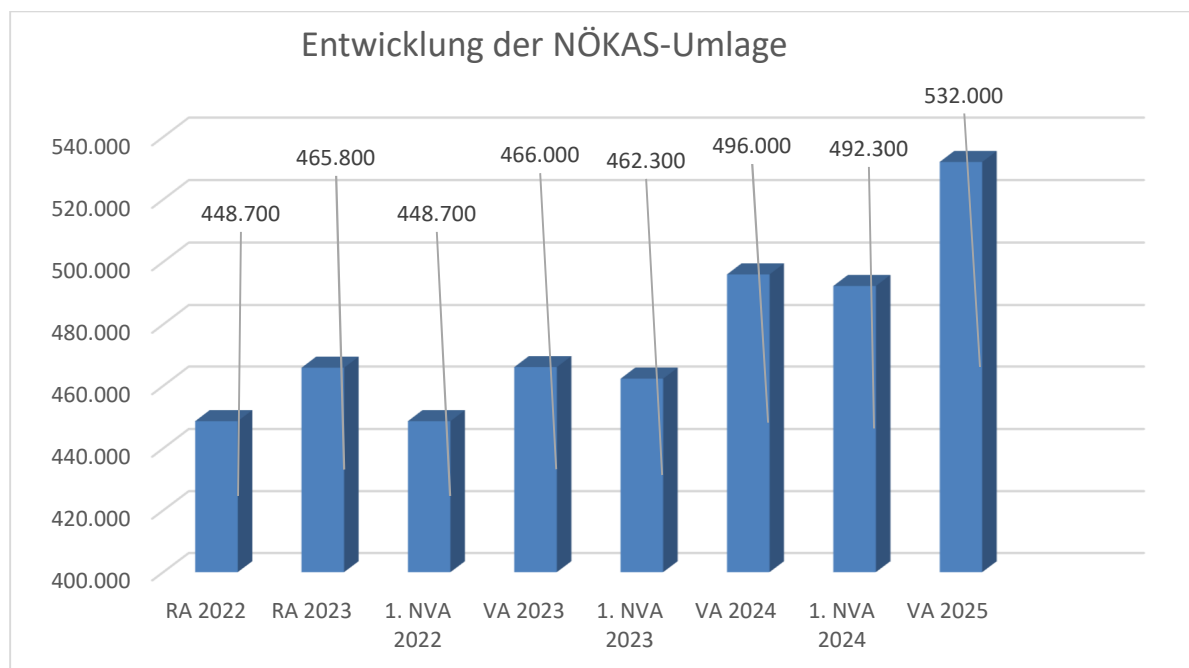
- Erträgen der ausschließlichen Gemeindeabgaben ohne die Gebühren für die Benützung von Gemeindevorrichtungen und -anlagen und ohne die Interessentenbeiträge von Grundstückseigentümern und Anrainern und
- Ertragsanteilen an den gemeinschaftlichen Bundesabgaben ohne Spielbankenabgabe

ermittelt.

Basis für die Ermittlung der Finanzkraft sind die tatsächlichen Beträge aufgrund der Rechnungsabschlüsse.

Die Darstellung der Entwicklung der Finanzkraft für die Umlagenberechnung hat insbesondere auf die Beitragsleistung der Gemeinden zum NÖ Krankenanstaltensprengel (NÖKAS) und zur Sozialumlage Auswirkungen. Eine Erhöhung oder Reduktion/Verminderung der Finanzkraft wirkt sich unmittelbar auf die Beitragsleistung aus.

Entwicklung der NÖKAS-Umlage



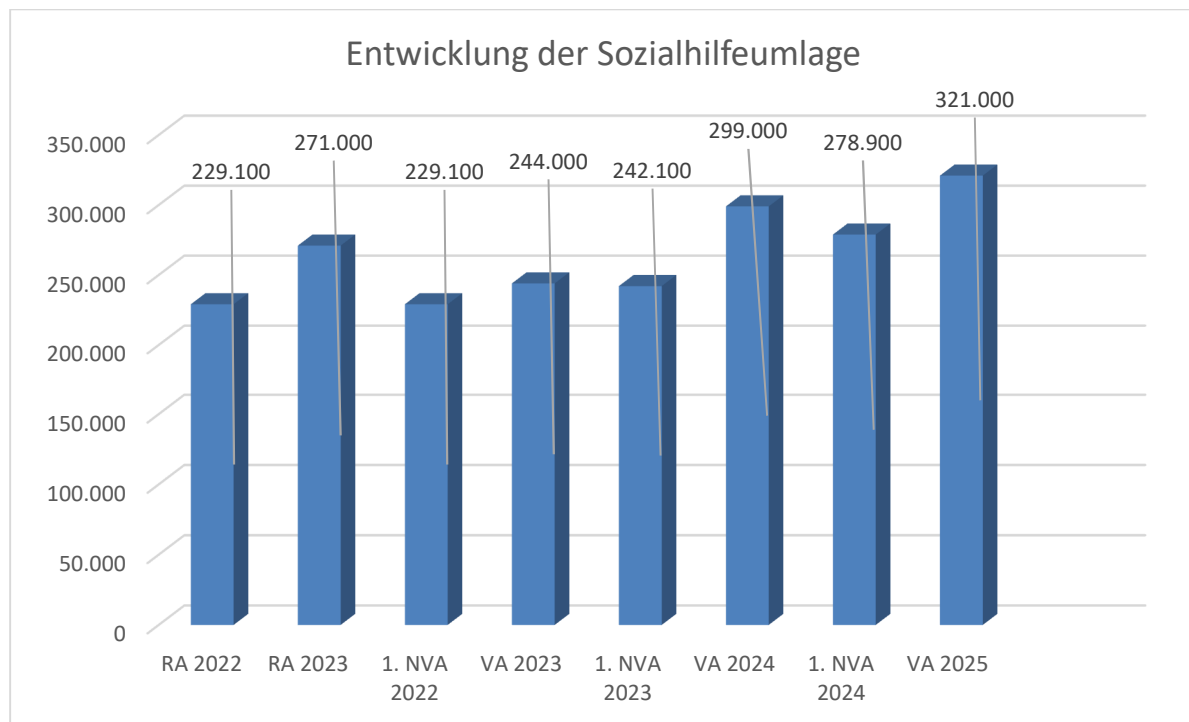
Erläuterung:

Das Landesgebiet ist Beitragsbezirk und Krankenanstaltensprengel für alle öffentlichen Krankenanstalten in Niederösterreich. Beitragsbezirk und Krankenanstaltensprengel sind ein Gemeindeverband. Dem Gemeindeverband gehören alle Gemeinden Niederösterreichs an. Der Gemeindeverband ist juristische Person, er hat seinen Sitz am Sitz der Landesregierung und trägt die Bezeichnung "NÖ Krankenanstaltensprengel" (§ 61 Abs. 1 NÖ Krankenanstaltengesetz - NÖ KAG).

Die Gemeinden haben an den NÖ Krankenanstaltensprengel monatliche Beiträge zu leisten. Berechnungsgrundlage bilden dabei die Volkszahl und die Finanzkraft der Gemeinden. Steigerungen bei der Volkszahl und bei der Finanzkraft führen daher zu höheren Beitragsleistungen bei den Gemeinden.

Diese monatlichen Beiträge werden von den der Gemeinde gebührenden monatlichen Vorschüssen auf die Ertragsanteile an den gemeinschaftlichen Bundesabgaben einbehalten.

Entwicklung der Sozialhilfeumlage



Erläuterung:

Die Gemeinden haben jährlich einen Beitrag zu den vom Land zu tragenden Kosten der Sozialhilfe, die nicht durch Kostenbeitrags- und Ersatzleistungen oder durch sonstige für Zwecke der Sozialhilfe bestimmte Zuschüsse gedeckt sind, in der Höhe von 50 % an das Land zu entrichten (§ 44 NÖ Sozialhilfe-Ausführungsgesetz – NÖ SAG).

Die Leistungen für die Sozialhilfe-Umlage werden von der Landesregierung auf die einzelnen Gemeinden nach ihrer Finanzkraft (Finanzkraft für die Umlagenberechnung) aufgeteilt.

Diese monatlichen Beiträge werden von den der Gemeinde gebührenden monatlichen Vorschüssen auf die Ertragsanteile an den gemeinschaftlichen Bundesabgaben einbehalten.

Ergebnishaushalt Gesamt 1. Ebene (Anlage 1a)
- interne Vergütungen enthalten

MVAG	Mittelverwendungs- und -aufbringungsgruppen (1. Ebene)	VA 2025	VA 2024	RA 2023
211	Erträge aus der operativen Verwaltungstätigkeit	3.283.800,00	3.315.400,00	3.157.125,97
212	Erträge aus Transfers	1.727.100,00	1.148.200,00	1.438.343,66
213	Finanzerträge	2.000,00	4.600,00	631,72
21	Summe Erträge	5.012.900,00	4.468.200,00	4.596.101,35
221	Personalaufwand	1.128.800,00	1.084.600,00	925.013,38
222	Sachaufwand	1.856.500,00	1.787.100,00	1.760.284,75
223	Transferaufwand	1.762.400,00	1.619.500,00	1.635.213,55
224	Finanzaufwand	273.500,00	222.900,00	182.455,25
22	Summe Aufwendungen	5.021.200,00	4.714.100,00	4.502.966,93
SA0	Saldo (0) Nettoergebnis (21 - 22)	-8.300,00	-245.900,00	93.134,42
230	Entnahmen von Haushaltsrücklagen	0,00	439.600,00	0,00
240	Zuweisungen an Haushaltsrücklagen	500,00	441.100,00	264.963,77
SA01	Saldo (01) Haushaltsrücklagen (230 - 240)	-500,00	-1.500,00	-264.963,77
SA00	Saldo (00) Nettoergebnis nach Haushaltsrücklagen (Saldo 0 + Saldo 01)	-8.800,00	-247.400,00	-171.829,35

Finanzierungshaushalt Gesamt 1. Ebene (Anlage 1b)
- interne Vergütungen enthalten

MVAG	Mittelverwendungs- und -aufbringungsgruppen (1. Ebene)	VA 2025	VA 2024	RA 2023
OPERATIVE GEBARUNG				
311	Einzahlungen aus operativer Verwaltungstätigkeit	3.237.600,00	3.218.900,00	3.149.347,33
312	Einzahlungen aus Transfers	1.627.700,00	1.054.600,00	1.344.102,57
313	Einzahlungen aus Finanzerträgen	2.000,00	4.600,00	631,72
31	Summe Einzahlungen operative Gebarung	4.867.300,00	4.278.100,00	4.494.081,62
321	Auszahlungen aus Personalaufwand	1.119.200,00	1.076.500,00	912.018,30
322	Auszahlungen aus Sachaufwand	1.118.700,00	1.089.600,00	1.120.611,20
323	Auszahlungen aus Transfers	1.762.400,00	1.619.500,00	1.631.216,46
324	Auszahlungen aus Finanzaufwand	273.500,00	222.900,00	182.455,45
32	Summe Auszahlungen operative Gebarung	4.273.800,00	4.008.500,00	3.846.301,41
SA1	Saldo (1) Geldfluss aus der operativen Gebarung (31 – 32)	593.500,00	269.600,00	647.780,21
INVESTIVE GEBARUNG				
331	Einzahlungen aus der Investitionstätigkeit	0,00	2.600,00	1.417,50
332	Einzahlungen aus der Rückzahlung von Darlehen sowie gewährten Vorschüssen	0,00	0,00	0,00
333	Einzahlungen aus Kapitaltransfers	311.400,00	505.800,00	328.799,64
33	Summe Einzahlungen investive Gebarung	311.400,00	508.400,00	330.217,14
341	Auszahlungen aus der Investitionstätigkeit	1.046.900,00	3.703.700,00	550.044,43
342	Auszahlungen aus der Gewährung von Darlehen sowie gewährten Vorschüssen	0,00	0,00	0,00
343	Auszahlungen aus Kapitaltransfers	0,00	0,00	4.000,00
34	Summe Auszahlungen investive Gebarung	1.046.900,00	3.703.700,00	554.044,43
SA2	Saldo (2) Geldfluss aus der investiven Gebarung (33 – 34)	-735.500,00	-3.195.300,00	-223.827,29
SA3	Saldo (3) Nettofinanzierungssaldo (Saldo 1 + Saldo 2)	-142.000,00	-2.925.700,00	423.952,92

MVAG	Mittelverwendungs- und -aufbringungsgruppen (1. Ebene)	VA 2025	VA 2024	RA 2023
FINANZIERUNGSTÄTIGKEIT				
351	Einzahlungen aus der Aufnahme von Finanzschulden	400.000,00	2.839.900,00	318.030,93
353	Einzahlungen infolge eines Kapitaltausches bei derivativen Finanzinstrumenten mit Grundgeschäft	0,00	0,00	0,00
355	Einzahlungen aus dem Abgang von Finanzinstrumenten	0,00	0,00	0,00
35	Summe Einzahlungen aus der Finanzierungstätigkeit	400.000,00	2.839.900,00	318.030,93
361	Auszahlungen aus der Tilgung von Finanzschulden	457.500,00	579.100,00	907.983,68
363	Auszahlungen infolge eines Kapitaltausches bei derivativen Finanzinstrumenten mit Grundgeschäft	0,00	0,00	0,00
365	Auszahlungen für den Erwerb von Finanzinstrumenten	0,00	0,00	0,00
36	Summe Auszahlungen aus der Finanzierungstätigkeit	457.500,00	579.100,00	907.983,68
SA4	Saldo (4) Geldfluss aus der Finanzierungstätigkeit (35 – 36)	-57.500,00	2.260.800,00	-589.952,75
SA5	Saldo (5) Geldfluss aus der voranschlagswirksamen Gebarung (Saldo 3 + Saldo 4)	-199.500,00	-664.900,00	-165.999,83

Ergebnishaushalt Gesamt 1. und 2. Ebene (Anlage 1a)
- interne Vergütungen enthalten

MVAG	Mittelverwendungs- und aufbringungsgruppen (1. und 2. Ebene)	VA 2025	VA 2024	RA 2023
211	Erträge aus der operativen Verwaltungstätigkeit	3.283.800,00	3.315.400,00	3.157.125,97
2111	Erträge aus eigenen Abgaben	421.600,00	444.200,00	464.652,75
2112	Erträge aus Ertragsanteilen	1.722.000,00	1.710.900,00	1.674.432,05
2113	Erträge aus Gebühren	736.600,00	673.100,00	673.053,94
2114	Erträge aus Leistungen	222.300,00	227.000,00	186.872,27
2115	Erträge aus Besitz und wirtschaftlicher Tätigkeit	38.000,00	36.800,00	36.059,48
2116	Erträge aus Veräußerung und sonstige Erträge	143.300,00	220.800,00	122.055,48
2117	Nicht finanzierungswirksame operative Erträge	0,00	2.600,00	0,00
212	Erträge aus Transfers	1.727.100,00	1.148.200,00	1.438.343,66
2121	Transferertrag von Trägern des öffentlichen Rechts	1.618.100,00	1.043.500,00	732.298,69
2122	Transferertrag von Beteiligungen	0,00	0,00	0,00
2123	Transferertrag von Unternehmen (mit Finanzunternehmen)	0,00	0,00	603.159,03
2124	Transferertrag von Haushalten und Organisationen ohne Erwerbscharakter	9.600,00	11.100,00	8.644,85
2125	Transferertrag vom Ausland	0,00	0,00	0,00
2126	Investitions- und Tilgungszuschüsse zwischen Unternehmungen und Betrieben der Gebietskörperschaft und der Gebietskörperschaft	0,00	0,00	0,00
2127	Nicht finanzierungswirksamer Transferertrag	99.400,00	93.600,00	94.241,09
213	Finanzerträge	2.000,00	4.600,00	631,72
2131	Erträge aus Zinsen	2.000,00	4.600,00	631,72
2132	Erträge aus Zinsen aus derivativen Finanzinstrumenten mit und ohne Grundgeschäft	0,00	0,00	0,00
2133	Erträge aus Gewinnentnahmen von marktbestimmten Betrieben	0,00	0,00	0,00
2134	Sonstige Finanzerträge	0,00	0,00	0,00
2135	Erträge aus Dividenden/Gewinnausschüttungen	0,00	0,00	0,00
2136	Sonstige nicht finanzierungswirksame Finanzerträge	0,00	0,00	0,00
21	Summe Erträge	5.012.900,00	4.468.200,00	4.596.101,35
221	Personalaufwand	1.128.800,00	1.084.600,00	925.013,38
2211	Personalaufwand (Bezüge, Nebengebühren, Mehrleistungen)	909.300,00	871.700,00	750.054,09
2212	Gesetzlicher und freiwilliger Sozialaufwand	209.500,00	204.800,00	170.359,29
2213	Sonstiger Personalaufwand	400,00	0,00	0,00
2214	Nicht finanzierungswirksamer Personalaufwand	9.600,00	8.100,00	4.600,00
222	Sachaufwand	1.856.500,00	1.787.100,00	1.760.284,75
2221	Gebrauchs- und Verbrauchsgüter, Handelswaren	132.000,00	135.300,00	136.939,86
2222	Verwaltungs- und Betriebsaufwand	165.300,00	157.700,00	175.029,05
2223	Leasing- und Mietaufwand	258.400,00	313.000,00	240.880,66
2224	Instandhaltung	184.800,00	137.100,00	238.359,69
2225	Sonstiger Sachaufwand	424.400,00	440.400,00	329.695,88
2226	Nicht finanzierungswirksamer Sachaufwand	691.600,00	603.600,00	639.379,61

MVAG	Mittelverwendungs- und aufbringungsgruppen (1. und 2. Ebene)	VA 2025	VA 2024	RA 2023
223	Transferaufwand	1.762.400,00	1.619.500,00	1.635.213,55
2231	Transferaufwand an Träger des öffentlichen Rechts	1.731.200,00	1.552.400,00	1.590.858,53
2232	Transferaufwand an Beteiligungen	0,00	0,00	0,00
2233	Transferaufwand an Unternehmen (mit Finanzunternehmen)	1.400,00	29.300,00	1.294,65
2234	Transferaufwand an Haushalte und Organisationen ohne Erwerbscharakter	29.800,00	37.800,00	43.060,37
2235	Transferaufwand an das Ausland	0,00	0,00	0,00
2236	Investitions- und Tilgungszuschüsse zwischen Unternehmungen und Betrieben der Gebietskörperschaft und der Gebietskörperschaft	0,00	0,00	0,00
2237	Nicht finanzierungswirksamer Transferaufwand	0,00	0,00	0,00
224	Finanzaufwand	273.500,00	222.900,00	182.455,25
2241	Aufwendungen für Zinsen	271.900,00	221.300,00	181.083,64
2242	Zinsen und sonstige Aufwendungen aus derivativen Finanzinstrumenten mit und ohne Grundgeschäft	0,00	0,00	0,00
2243	Gewinnentnahmen von Unternehmungen und marktbestimmten Betrieben der Gebietskörperschaft (innerhalb der Gebietskörperschaft)	0,00	0,00	0,00
2244	Sonstiger Finanzaufwand	1.600,00	1.600,00	1.371,61
2245	Nicht finanzierungswirksamer Finanzaufwand	0,00	0,00	0,00
22	Summe Aufwendungen	5.021.200,00	4.714.100,00	4.502.966,93
SA0	Saldo (0) Nettoergebnis (21 - 22)	-8.300,00	-245.900,00	93.134,42
230	Entnahmen von Haushaltsrücklagen	0,00	439.600,00	0,00
2301	Entnahmen von Haushaltsrücklagen	0,00	439.600,00	0,00
240	Zuweisungen an Haushaltsrücklagen	500,00	441.100,00	264.963,77
2401	Zuweisungen an Haushaltsrücklagen	500,00	441.100,00	264.963,77
SA01	Saldo (01) Haushaltsrücklagen (230 - 240)	-500,00	-1.500,00	-264.963,77
SA00	Saldo (00) Nettoergebnis nach Haushaltsrücklagen (Saldo 0 + Saldo 01)	-8.800,00	-247.400,00	-171.829,35

Finanzierungshaushalt Gesamt 1. und 2. Ebene (Anlage 1b)
- interne Vergütungen enthalten

MVAG	Mittelverwendungs- und aufbringungsgruppen (1. und 2. Ebene)	VA 2025	VA 2024	RA 2023
311	Einzahlungen aus operativer Verwaltungstätigkeit	3.237.600,00	3.218.900,00	3.149.347,33
3111	Einzahlungen aus eigenen Abgaben	421.600,00	444.200,00	467.011,60
3112	Einzahlungen aus Ertragsanteilen	1.722.000,00	1.710.900,00	1.674.432,05
3113	Einzahlungen aus Gebühren	736.600,00	673.100,00	660.556,51
3114	Einzahlungen aus Leistungen	222.300,00	227.000,00	190.263,05
3115	Einzahlungen aus Besitz und wirtschaftlicher Tätigkeit	38.000,00	36.800,00	36.472,69
3116	Einzahlungen aus Veräußerung von geringwertigen Wirtschaftsgütern (GWG) und sonstige Einzahlungen	97.100,00	126.900,00	120.611,43
312	Einzahlungen aus Transfers	1.627.700,00	1.054.600,00	1.344.102,57
3121	Transferzahlungen von Trägern des öffentlichen Rechts	1.618.100,00	1.043.500,00	732.298,69
3122	Transferzahlungen von Beteiligungen	0,00	0,00	0,00
3123	Transferzahlungen von Unternehmen (inkl. Finanzunternehmen)	0,00	0,00	603.159,03
3124	Transferzahlungen von Haushalten und Organisationen ohne Erwerbscharakter	9.600,00	11.100,00	8.644,85
3125	Transferzahlungen vom Ausland	0,00	0,00	0,00
3126	Investitions- und Tilgungszuschüsse zwischen Unternehmungen und Betrieben der Gebietskörperschaft und der Gebietskörperschaft	0,00	0,00	0,00
313	Einzahlungen aus Finanzerträgen	2.000,00	4.600,00	631,72
3131	Einzahlungen aus Zinserträgen	2.000,00	4.600,00	631,72
3132	Einzahlungen aus Zinsen aus derivativen Finanzinstrumenten mit und ohne Grundgeschäft	0,00	0,00	0,00
3133	Einzahlungen aus Gewinnentnahmen von marktbestimmten Betrieben	0,00	0,00	0,00
3134	Sonstige Einzahlungen aus Finanzerträgen	0,00	0,00	0,00
3135	Einzahlungen aus Dividenden/Gewinnausschüttungen	0,00	0,00	0,00
31	Summe Einzahlungen operative Gebarung	4.867.300,00	4.278.100,00	4.494.081,62
321	Auszahlungen aus Personalaufwand	1.119.200,00	1.076.500,00	912.018,30
3211	Auszahlungen für Personalaufwand (Bezüge, Nebengebühren, und Mehrleistungsvergütungen)	909.300,00	871.700,00	750.054,09
3212	Auszahlungen für gesetzliche und freiwillige Sozialaufwendungen	209.500,00	204.800,00	161.964,21
3213	Auszahlungen aus sonstigem Personalaufwand	400,00	0,00	0,00
322	Auszahlungen aus Sachaufwand	1.118.700,00	1.089.600,00	1.120.611,20
3221	Auszahlungen für Gebrauchs- und Verbrauchsgüter, Handelswaren	132.000,00	135.300,00	136.939,86
3222	Auszahlungen für Verwaltungs- und Betriebsaufwand	165.300,00	157.700,00	174.994,27
3223	Auszahlungen für Leasing- und Mietaufwand	258.400,00	313.000,00	240.880,66
3224	Auszahlungen für Instandhaltung	184.800,00	137.100,00	238.359,69
3225	Sonstige Auszahlungen aus Sachaufwand	378.200,00	346.500,00	329.436,72
3226	Auszahlungen aus der Inanspruchnahme von Haftungen	0,00	0,00	0,00
323	Auszahlungen aus Transfers	1.762.400,00	1.619.500,00	1.631.216,46
3231	Transferzahlungen an Träger des öffentlichen Rechts	1.731.200,00	1.552.400,00	1.590.861,44
3232	Transferzahlungen an Beteiligungen	0,00	0,00	0,00

MVAG	Mittelverwendungs- und aufbringungsgruppen (1. und 2. Ebene)	VA 2025	VA 2024	RA 2023
3233	Transferzahlungen an Unternehmen (inkl. Finanzunternehmen)	1.400,00	29.300,00	1.294,65
3234	Transferzahlungen an Haushalte und Organisationen ohne Erwerbscharakter	29.800,00	37.800,00	39.060,37
3235	Transferzahlungen an das Ausland	0,00	0,00	0,00
3236	Investitions- und Tilgungszuschüsse zwischen Unternehmungen und Betrieben der Gebietskörperschaft und der Gebietskörperschaft	0,00	0,00	0,00
324	Auszahlungen aus Finanzaufwand	273.500,00	222.900,00	182.455,45
3241	Auszahlungen für Zinsen	271.900,00	221.300,00	181.083,64
3242	Auszahlungen für Zinsen aus derivativen Finanzinstrumenten mit und ohne Grundgeschäft	0,00	0,00	0,00
3243	Auszahlungen aus Gewinnentnahmen von marktbestimmten Betrieben	0,00	0,00	0,00
3244	Sonstige Auszahlungen aus Finanzaufwendungen	1.600,00	1.600,00	1.371,81
32	Summe Auszahlungen operative Gebarung	4.273.800,00	4.008.500,00	3.846.301,41
SA1	Saldo (1) Geldfluss aus der operativen Gebarung (31 – 32)	593.500,00	269.600,00	647.780,21
331	Einzahlungen aus der Investitionstätigkeit	0,00	2.600,00	1.417,50
3311	Einzahlungen aus der Veräußerung von immateriellem Vermögen	0,00	0,00	0,00
3312	Einzahlungen aus der Veräußerung von Grundstücken und Grundstückeinrichtungen	0,00	0,00	1.417,50
3313	Einzahlungen aus der Veräußerung von Gebäuden und Bauten	0,00	0,00	0,00
3314	Einzahlungen aus der Veräußerung von technischen Anlagen, Fahrzeugen und Maschinen	0,00	0,00	0,00
3315	Einzahlungen aus der Veräußerung von Amts-, Betriebs- und Geschäftsausstattung	0,00	2.600,00	0,00
3316	Einzahlungen aus der Veräußerung von Kulturgütern	0,00	0,00	0,00
3317	Einzahlungen aus der Veräußerung von Beteiligungen	0,00	0,00	0,00
3318	Einzahlungen aus der Veräußerung von kofinanzierten Schutzbauten	0,00	0,00	0,00
332	Einzahlungen aus der Rückzahlung von Darlehen sowie gewährten Vorschüssen	0,00	0,00	0,00
3321	Einzahlungen aus Darlehen an Träger des öffentlichen Rechts	0,00	0,00	0,00
3322	Einzahlungen aus Darlehen an Beteiligungen	0,00	0,00	0,00
3323	Einzahlungen aus Darlehen an Unternehmen und Haushalte	0,00	0,00	0,00
3325	Einzahlungen aus Vorschüssen und Anzahlungen	0,00	0,00	0,00
333	Einzahlungen aus Kapitaltransfers	311.400,00	505.800,00	328.799,64
3331	Kapitaltransferzahlungen von Trägern des öffentlichen Rechts	262.900,00	480.600,00	145.930,27
3332	Kapitaltransferzahlungen von Beteiligungen	0,00	0,00	0,00
3333	Kapitaltransferzahlungen von Unternehmen	0,00	0,00	0,00
3334	Kapitaltransferzahlungen von Haushalten und Organisationen ohne Erwerbscharakter	32.300,00	9.000,00	182.869,37
3335	Kapitaltransferzahlungen vom Ausland	16.200,00	16.200,00	0,00
33	Summe Einzahlungen investive Gebarung	311.400,00	508.400,00	330.217,14
341	Auszahlungen aus der Investitionstätigkeit	1.046.900,00	3.703.700,00	550.044,43
3411	Auszahlungen für den Erwerb von immateriellem Vermögen	51.000,00	29.100,00	26.763,42

MVAG	Mittelverwendungs- und aufbringungsgruppen (1. und 2. Ebene)	VA 2025	VA 2024	RA 2023
3412	Auszahlungen für den Erwerb von Grundstücken und Grundstückseinrichtungen	703.200,00	646.800,00	131.482,27
3413	Auszahlungen für den Erwerb von Gebäuden und Bauten	280.000,00	2.454.600,00	300.782,97
3414	Auszahlungen für den Erwerb von technischen Anlagen, Fahrzeugen und Maschinen	1.500,00	250.700,00	80.997,19
3415	Auszahlungen für den Erwerb von Amts-, Betriebs- und Geschäftsausstattung	11.200,00	322.500,00	10.018,58
3416	Auszahlungen für den Erwerb von Kulturgütern	0,00	0,00	0,00
3417	Auszahlungen für den Erwerb von Beteiligungen	0,00	0,00	0,00
3418	Auszahlungen für den Erwerb von kofinanzierten Schutzbauten	0,00	0,00	0,00
342	Auszahlungen aus der Gewährung von Darlehen sowie gewährten Vorschüssen	0,00	0,00	0,00
3421	Auszahlungen von Darlehen an Träger des öffentlichen Rechts	0,00	0,00	0,00
3422	Auszahlungen von Darlehen an Beteiligungen	0,00	0,00	0,00
3423	Auszahlungen von Darlehen an Unternehmen und Haushalte	0,00	0,00	0,00
3425	Auszahlungen von Vorschüssen und Anzahlungen	0,00	0,00	0,00
343	Auszahlungen aus Kapitaltransfers	0,00	0,00	4.000,00
3431	Kapitaltransferzahlungen an Träger des öffentlichen Rechts	0,00	0,00	0,00
3432	Kapitaltransferzahlungen an Beteiligungen	0,00	0,00	0,00
3433	Kapitaltransferzahlungen an Unternehmen (Finanzunternehmen)	0,00	0,00	0,00
3434	Kapitaltransferzahlungen an Haushalte und Organisationen ohne Erwerbscharakter	0,00	0,00	4.000,00
3435	Kapitaltransferzahlungen an das Ausland	0,00	0,00	0,00
34	Summe Auszahlungen investive Gebarung	1.046.900,00	3.703.700,00	554.044,43
SA2	Saldo (2) Geldfluss aus der investiven Gebarung (33 – 34)	-735.500,00	-3.195.300,00	-223.827,29
SA3	Saldo (3) Nettofinanzierungssaldo (Saldo 1 + Saldo 2)	-142.000,00	-2.925.700,00	423.952,92
351	Einzahlungen aus der Aufnahme von Finanzschulden	400.000,00	2.839.900,00	318.030,93
3511	Einzahlungen aus empfangenen Darlehen von öffentlichen Körperschaften und Rechtsträgern	0,00	0,00	0,00
3512	Einzahlungen aus empfangenen Darlehen von Beteiligungen	0,00	0,00	0,00
3513	Einzahlungen aus empfangenen Darlehen von Unternehmen und privaten Haushalten	0,00	0,00	0,00
3514	Einzahlungen aus Finanzschulden (Finanzunternehmen)	400.000,00	2.839.900,00	318.030,93
3515	Einzahlungen aus Aufnahmen von Leasingverbindlichkeiten	0,00	0,00	0,00
353	Einzahlungen infolge eines Kapitaltausches bei derivativen Finanzinstrumenten mit Grundgeschäft	0,00	0,00	0,00
3530	Einzahlungen infolge eines Kapitaltausches bei derivativen Finanzinstrumenten mit Grundgeschäft	0,00	0,00	0,00
355	Einzahlungen aus dem Abgang von Finanzinstrumenten	0,00	0,00	0,00
3550	Einzahlungen aus dem Abgang von Finanzinstrumenten	0,00	0,00	0,00
35	Summe Einzahlungen aus der Finanzierungstätigkeit	400.000,00	2.839.900,00	318.030,93

MVAG	Mittelverwendungs- und aufbringungsgruppen (1. und 2. Ebene)	VA 2025	VA 2024	RA 2023
361	Auszahlungen aus der Tilgung von Finanzschulden	457.500,00	579.100,00	907.983,68
3611	Auszahlungen aus empfangenen Darlehen von öffentlichen Körperschaften und Rechtsträgern	46.800,00	45.800,00	44.946,28
3612	Auszahlungen aus empfangenen Darlehen von Beteiligungen	0,00	0,00	0,00
3613	Auszahlungen aus empfangenen Darlehen von Unternehmen und privaten Haushalten	0,00	0,00	0,00
3614	Auszahlungen aus Finanzschulden	410.700,00	533.300,00	863.037,40
3615	Auszahlungen aus Rückzahlungen von Leasingverbindlichkeiten	0,00	0,00	0,00
363	Auszahlungen infolge eines Kapitaltausches bei derivativen Finanzinstrumenten mit Grundgeschäft	0,00	0,00	0,00
3630	Auszahlungen infolge eines Kapitaltausches bei derivativen Finanzinstrumenten mit Grundgeschäft	0,00	0,00	0,00
365	Auszahlungen für den Erwerb von Finanzinstrumenten	0,00	0,00	0,00
3650	Auszahlungen für den Erwerb von Finanzinstrumenten	0,00	0,00	0,00
36	Summe Auszahlungen aus der Finanzierungstätigkeit	457.500,00	579.100,00	907.983,68
SA4	Saldo (4) Geldfluss aus der Finanzierungstätigkeit (35 – 36)	-57.500,00	2.260.800,00	-589.952,75
SA5	Saldo (5) Geldfluss aus der voranschlagswirksamen Gebarung (Saldo 3 + Saldo 4)	-199.500,00	-664.900,00	-165.999,83

Ergebnishaushalt Bereichsbudget 1. und 2. Ebene (Anlage 1a)

Vertretungskörper und allgemeine Verwaltung (Gruppe 0)

MVAG	Mittelverwendungs- und -aufbringungsgruppen (1. und 2. Ebene)	VA 2025	VA 2024	RA 2023
211	Erträge aus der operativen Verwaltungstätigkeit	68.200,00	66.300,00	65.164,53
2111	Erträge aus eigenen Abgaben	0,00	0,00	0,00
2112	Erträge aus Ertragsanteilen	0,00	0,00	0,00
2113	Erträge aus Gebühren	0,00	0,00	0,00
2114	Erträge aus Leistungen	21.700,00	22.100,00	22.967,03
2115	Erträge aus Besitz und wirtschaftlicher Tätigkeit	6.500,00	6.500,00	6.328,76
2116	Erträge aus Veräußerung und sonstige Erträge	40.000,00	37.700,00	35.868,74
2117	Nicht finanzierungswirksame operative Erträge	0,00	0,00	0,00
212	Erträge aus Transfers	7.400,00	7.100,00	5.753,16
2121	Transferertrag von Trägern des öffentlichen Rechts	0,00	0,00	0,00
2122	Transferertrag von Beteiligungen	0,00	0,00	0,00
2123	Transferertrag von Unternehmen (mit Finanzunternehmen)	0,00	0,00	0,00
2124	Transferertrag von Haushalten und Organisationen ohne Erwerbscharakter	7.400,00	7.100,00	5.753,16
2125	Transferertrag vom Ausland	0,00	0,00	0,00
2126	Investitions- und Tilgungszuschüsse zwischen Unternehmungen und Betrieben der Gebietskörperschaft und der Gebietskörperschaft	0,00	0,00	0,00
2127	Nicht finanzierungswirksamer Transferertrag	0,00	0,00	0,00
213	Finanzerträge	0,00	0,00	0,00
2131	Erträge aus Zinsen	0,00	0,00	0,00
2132	Erträge aus Zinsen aus derivativen Finanzinstrumenten mit und ohne Grundgeschäft	0,00	0,00	0,00
2133	Erträge aus Gewinnentnahmen von marktbestimmten Betrieben	0,00	0,00	0,00
2134	Sonstige Finanzerträge	0,00	0,00	0,00
2135	Erträge aus Dividenden/Gewinnausschüttungen	0,00	0,00	0,00
2136	Sonstige nicht finanzierungswirksame Finanzerträge	0,00	0,00	0,00
21	Summe Erträge	75.600,00	73.400,00	70.917,69
221	Personalaufwand	329.400,00	311.400,00	277.651,33
2211	Personalaufwand (Bezüge, Nebengebühren, Mehrleistungen)	265.400,00	245.400,00	222.196,25
2212	Gesetzlicher und freiwilliger Sozialaufwand	59.800,00	62.800,00	54.055,08
2213	Sonstiger Personalaufwand	0,00	0,00	0,00
2214	Nicht finanzierungswirksamer Personalaufwand	4.200,00	3.200,00	1.400,00
222	Sachaufwand	258.200,00	263.600,00	233.962,55
2221	Gebrauchs- und Verbrauchsgüter, Handelswaren	22.800,00	25.500,00	24.529,25
2222	Verwaltungs- und Betriebsaufwand	24.400,00	23.800,00	22.478,61

Vertretungskörper und allgemeine Verwaltung (Gruppe 0)

MVAG	Mittelverwendungs- und -aufbringungsgruppen (1. und 2. Ebene)	VA 2025	VA 2024	RA 2023
2223	Leasing- und Mietaufwand	2.700,00	0,00	0,00
2224	Instandhaltung	1.400,00	1.800,00	2.310,40
2225	Sonstiger Sachaufwand	198.500,00	204.000,00	174.752,43
2226	Nicht finanzierungswirksamer Sachaufwand	8.400,00	8.500,00	9.891,86
223	Transferaufwand	90.800,00	80.900,00	76.643,57
2231	Transferaufwand an Träger des öffentlichen Rechts	85.400,00	75.500,00	71.654,72
2232	Transferaufwand an Beteiligungen	0,00	0,00	0,00
2233	Transferaufwand an Unternehmen (mit Finanzunternehmen)	0,00	0,00	0,00
2234	Transferaufwand an Haushalte und Organisationen ohne Erwerbscharakter	5.400,00	5.400,00	4.988,85
2235	Transferaufwand an das Ausland	0,00	0,00	0,00
2236	Investitions- und Tilgungszuschüsse zwischen Unternehmungen und Betrieben der Gebietskörperschaft und der Gebietskörperschaft	0,00	0,00	0,00
2237	Nicht finanzierungswirksamer Transferaufwand	0,00	0,00	0,00
224	Finanzaufwand	0,00	0,00	0,00
2241	Aufwendungen für Zinsen	0,00	0,00	0,00
2242	Zinsen und sonstige Aufwendungen aus derivativen Finanzinstrumenten mit und ohne Grundgeschäft	0,00	0,00	0,00
2243	Gewinnentnahmen von Unternehmungen und marktbestimmten Betrieben der Gebietskörperschaft (innerhalb der Gebietskörperschaft)	0,00	0,00	0,00
2244	Sonstiger Finanzaufwand	0,00	0,00	0,00
2245	Nicht finanzierungswirksamer Finanzaufwand	0,00	0,00	0,00
22	Summe Aufwendungen	678.400,00	655.900,00	588.257,45
SA0	Saldo (0) Nettoergebnis (21 - 22)	-602.800,00	-582.500,00	-517.339,76
230	Entnahmen von Haushaltsrücklagen	0,00	0,00	0,00
2301	Entnahmen von Haushaltsrücklagen	0,00	0,00	0,00
240	Zuweisungen an Haushaltsrücklagen	0,00	0,00	0,00
2401	Zuweisungen an Haushaltsrücklagen	0,00	0,00	0,00
SA01	Saldo (01) Haushaltsrücklagen (230 - 240)	0,00	0,00	0,00
SA00	Saldo (00) Nettoergebnis nach Haushaltsrücklagen (Saldo 0 + Saldo 01)	-602.800,00	-582.500,00	-517.339,76

Öffentliche Ordnung und Sicherheit (Gruppe 1)

MVAG	Mittelverwendungs- und -aufbringungsgruppen (1. und 2. Ebene)	VA 2025	VA 2024	RA 2023
211	Erträge aus der operativen Verwaltungstätigkeit	6.000,00	15.400,00	3.626,00
2111	Erträge aus eigenen Abgaben	0,00	0,00	0,00
2112	Erträge aus Ertragsanteilen	0,00	0,00	0,00
2113	Erträge aus Gebühren	0,00	0,00	0,00
2114	Erträge aus Leistungen	6.000,00	7.000,00	3.626,00
2115	Erträge aus Besitz und wirtschaftlicher Tätigkeit	0,00	0,00	0,00
2116	Erträge aus Veräußerung und sonstige Erträge	0,00	8.400,00	0,00
2117	Nicht finanzierungswirksame operative Erträge	0,00	0,00	0,00
212	Erträge aus Transfers	4.600,00	18.000,00	1.275,11
2121	Transferertrag von Trägern des öffentlichen Rechts	100,00	16.700,00	0,00
2122	Transferertrag von Beteiligungen	0,00	0,00	0,00
2123	Transferertrag von Unternehmen (mit Finanzunternehmen)	0,00	0,00	0,00
2124	Transferertrag von Haushalten und Organisationen ohne Erwerbscharakter	0,00	0,00	0,00
2125	Transferertrag vom Ausland	0,00	0,00	0,00
2126	Investitions- und Tilgungszuschüsse zwischen Unternehmungen und Betrieben der Gebietskörperschaft und der Gebietskörperschaft	0,00	0,00	0,00
2127	Nicht finanzierungswirksamer Transferertrag	4.500,00	1.300,00	1.275,11
213	Finanzerträge	0,00	0,00	0,00
2131	Erträge aus Zinsen	0,00	0,00	0,00
2132	Erträge aus Zinsen aus derivativen Finanzinstrumenten mit und ohne Grundgeschäft	0,00	0,00	0,00
2133	Erträge aus Gewinnentnahmen von marktbestimmten Betrieben	0,00	0,00	0,00
2134	Sonstige Finanzerträge	0,00	0,00	0,00
2135	Erträge aus Dividenden/Gewinnausschüttungen	0,00	0,00	0,00
2136	Sonstige nicht finanzierungswirksame Finanzerträge	0,00	0,00	0,00
21	Summe Erträge	10.600,00	33.400,00	4.901,11
221	Personalaufwand	0,00	0,00	0,00
2211	Personalaufwand (Bezüge, Nebengebühren, Mehrleistungen)	0,00	0,00	0,00
2212	Gesetzlicher und freiwilliger Sozialaufwand	0,00	0,00	0,00
2213	Sonstiger Personalaufwand	0,00	0,00	0,00
2214	Nicht finanzierungswirksamer Personalaufwand	0,00	0,00	0,00
222	Sachaufwand	48.300,00	44.400,00	91.214,81
2221	Gebrauchs- und Verbrauchsgüter, Handelswaren	100,00	100,00	0,00
2222	Verwaltungs- und Betriebsaufwand	20.300,00	21.700,00	22.191,66

Öffentliche Ordnung und Sicherheit (Gruppe 1)

MVAG	Mittelverwendungs- und -aufbringungsgruppen (1. und 2. Ebene)	VA 2025	VA 2024	RA 2023
2223	Leasing- und Mietaufwand	0,00	0,00	0,00
2224	Instandhaltung	0,00	0,00	50.000,00
2225	Sonstiger Sachaufwand	3.500,00	3.400,00	2.946,68
2226	Nicht finanzierungswirksamer Sachaufwand	24.400,00	19.200,00	16.076,47
223	Transferaufwand	8.400,00	8.400,00	13.805,00
2231	Transferaufwand an Träger des öffentlichen Rechts	0,00	0,00	0,00
2232	Transferaufwand an Beteiligungen	0,00	0,00	0,00
2233	Transferaufwand an Unternehmen (mit Finanzunternehmen)	0,00	0,00	0,00
2234	Transferaufwand an Haushalte und Organisationen ohne Erwerbscharakter	8.400,00	8.400,00	13.805,00
2235	Transferaufwand an das Ausland	0,00	0,00	0,00
2236	Investitions- und Tilgungszuschüsse zwischen Unternehmungen und Betrieben der Gebietskörperschaft und der Gebietskörperschaft	0,00	0,00	0,00
2237	Nicht finanzierungswirksamer Transferaufwand	0,00	0,00	0,00
224	Finanzaufwand	3.100,00	200,00	0,00
2241	Aufwendungen für Zinsen	3.100,00	200,00	0,00
2242	Zinsen und sonstige Aufwendungen aus derivativen Finanzinstrumenten mit und ohne Grundgeschäft	0,00	0,00	0,00
2243	Gewinnentnahmen von Unternehmungen und marktbestimmten Betrieben der Gebietskörperschaft (innerhalb der Gebietskörperschaft)	0,00	0,00	0,00
2244	Sonstiger Finanzaufwand	0,00	0,00	0,00
2245	Nicht finanzierungswirksamer Finanzaufwand	0,00	0,00	0,00
22	Summe Aufwendungen	59.800,00	53.000,00	105.019,81
SA0	Saldo (0) Nettoergebnis (21 - 22)	-49.200,00	-19.600,00	-100.118,70
230	Entnahmen von Haushaltsrücklagen	0,00	0,00	0,00
2301	Entnahmen von Haushaltsrücklagen	0,00	0,00	0,00
240	Zuweisungen an Haushaltsrücklagen	0,00	0,00	0,00
2401	Zuweisungen an Haushaltsrücklagen	0,00	0,00	0,00
SA01	Saldo (01) Haushaltsrücklagen (230 - 240)	0,00	0,00	0,00
SA00	Saldo (00) Nettoergebnis nach Haushaltsrücklagen (Saldo 0 + Saldo 01)	-49.200,00	-19.600,00	-100.118,70

Unterricht, Erziehung, Sport und Wissenschaft (Gruppe 2)

MVAG	Mittelverwendungs- und -aufbringungsgruppen (1. und 2. Ebene)	VA 2025	VA 2024	RA 2023
211	Erträge aus der operativen Verwaltungstätigkeit	54.000,00	76.300,00	48.257,69
2111	Erträge aus eigenen Abgaben	0,00	0,00	0,00
2112	Erträge aus Ertragsanteilen	0,00	0,00	0,00
2113	Erträge aus Gebühren	0,00	0,00	0,00
2114	Erträge aus Leistungen	47.200,00	51.000,00	41.819,92
2115	Erträge aus Besitz und wirtschaftlicher Tätigkeit	0,00	0,00	0,00
2116	Erträge aus Veräußerung und sonstige Erträge	6.800,00	22.700,00	6.437,77
2117	Nicht finanzierungswirksame operative Erträge	0,00	2.600,00	0,00
212	Erträge aus Transfers	258.700,00	96.000,00	19.012,87
2121	Transferertrag von Trägern des öffentlichen Rechts	257.600,00	94.900,00	17.896,92
2122	Transferertrag von Beteiligungen	0,00	0,00	0,00
2123	Transferertrag von Unternehmen (mit Finanzunternehmen)	0,00	0,00	0,00
2124	Transferertrag von Haushalten und Organisationen ohne Erwerbscharakter	0,00	0,00	0,00
2125	Transferertrag vom Ausland	0,00	0,00	0,00
2126	Investitions- und Tilgungszuschüsse zwischen Unternehmungen und Betrieben der Gebietskörperschaft und der Gebietskörperschaft	0,00	0,00	0,00
2127	Nicht finanzierungswirksamer Transferertrag	1.100,00	1.100,00	1.115,95
213	Finanzerträge	0,00	0,00	0,00
2131	Erträge aus Zinsen	0,00	0,00	0,00
2132	Erträge aus Zinsen aus derivativen Finanzinstrumenten mit und ohne Grundgeschäft	0,00	0,00	0,00
2133	Erträge aus Gewinnentnahmen von marktbestimmten Betrieben	0,00	0,00	0,00
2134	Sonstige Finanzerträge	0,00	0,00	0,00
2135	Erträge aus Dividenden/Gewinnausschüttungen	0,00	0,00	0,00
2136	Sonstige nicht finanzierungswirksame Finanzerträge	0,00	0,00	0,00
21	Summe Erträge	312.700,00	172.300,00	67.270,56
221	Personalaufwand	356.400,00	340.300,00	272.532,04
2211	Personalaufwand (Bezüge, Nebengebühren, Mehrleistungen)	291.700,00	284.700,00	227.742,70
2212	Gesetzlicher und freiwilliger Sozialaufwand	62.500,00	53.700,00	43.189,34
2213	Sonstiger Personalaufwand	0,00	0,00	0,00
2214	Nicht finanzierungswirksamer Personalaufwand	2.200,00	1.900,00	1.600,00
222	Sachaufwand	479.900,00	409.900,00	359.320,74
2221	Gebrauchs- und Verbrauchsgüter, Handelswaren	52.500,00	54.800,00	59.807,48
2222	Verwaltungs- und Betriebsaufwand	25.200,00	18.300,00	21.644,98

Unterricht, Erziehung, Sport und Wissenschaft (Gruppe 2)

MVAG	Mittelverwendungs- und -aufbringungsgruppen (1. und 2. Ebene)	VA 2025	VA 2024	RA 2023
2223	Leasing- und Mietaufwand	173.100,00	233.900,00	164.860,02
2224	Instandhaltung	15.700,00	8.900,00	9.634,66
2225	Sonstiger Sachaufwand	73.700,00	23.800,00	17.349,37
2226	Nicht finanzierungswirksamer Sachaufwand	139.700,00	70.200,00	86.024,23
223	Transferaufwand	237.500,00	180.900,00	214.688,58
2231	Transferaufwand an Träger des öffentlichen Rechts	230.900,00	173.100,00	206.191,66
2232	Transferaufwand an Beteiligungen	0,00	0,00	0,00
2233	Transferaufwand an Unternehmen (mit Finanzunternehmen)	0,00	0,00	0,00
2234	Transferaufwand an Haushalte und Organisationen ohne Erwerbscharakter	6.600,00	7.800,00	8.496,92
2235	Transferaufwand an das Ausland	0,00	0,00	0,00
2236	Investitions- und Tilgungszuschüsse zwischen Unternehmungen und Betrieben der Gebietskörperschaft und der Gebietskörperschaft	0,00	0,00	0,00
2237	Nicht finanzierungswirksamer Transferaufwand	0,00	0,00	0,00
224	Finanzaufwand	110.500,00	43.300,00	0,00
2241	Aufwendungen für Zinsen	110.500,00	43.300,00	0,00
2242	Zinsen und sonstige Aufwendungen aus derivativen Finanzinstrumenten mit und ohne Grundgeschäft	0,00	0,00	0,00
2243	Gewinnentnahmen von Unternehmungen und marktbestimmten Betrieben der Gebietskörperschaft (innerhalb der Gebietskörperschaft)	0,00	0,00	0,00
2244	Sonstiger Finanzaufwand	0,00	0,00	0,00
2245	Nicht finanzierungswirksamer Finanzaufwand	0,00	0,00	0,00
22	Summe Aufwendungen	1.184.300,00	974.400,00	846.541,36
SA0	Saldo (0) Nettoergebnis (21 - 22)	-871.600,00	-802.100,00	-779.270,80
230	Entnahmen von Haushaltsrücklagen	0,00	0,00	0,00
2301	Entnahmen von Haushaltsrücklagen	0,00	0,00	0,00
240	Zuweisungen an Haushaltsrücklagen	0,00	0,00	0,00
2401	Zuweisungen an Haushaltsrücklagen	0,00	0,00	0,00
SA01	Saldo (01) Haushaltsrücklagen (230 - 240)	0,00	0,00	0,00
SA00	Saldo (00) Nettoergebnis nach Haushaltsrücklagen (Saldo 0 + Saldo 01)	-871.600,00	-802.100,00	-779.270,80

Kunst, Kultur und Kultus (Gruppe 3)

MVAG	Mittelverwendungs- und -aufbringungsgruppen (1. und 2. Ebene)	VA 2025	VA 2024	RA 2023
211	Erträge aus der operativen Verwaltungstätigkeit	0,00	0,00	0,00
2111	Erträge aus eigenen Abgaben	0,00	0,00	0,00
2112	Erträge aus Ertragsanteilen	0,00	0,00	0,00
2113	Erträge aus Gebühren	0,00	0,00	0,00
2114	Erträge aus Leistungen	0,00	0,00	0,00
2115	Erträge aus Besitz und wirtschaftlicher Tätigkeit	0,00	0,00	0,00
2116	Erträge aus Veräußerung und sonstige Erträge	0,00	0,00	0,00
2117	Nicht finanzierungswirksame operative Erträge	0,00	0,00	0,00
212	Erträge aus Transfers	0,00	0,00	0,00
2121	Transferertrag von Trägern des öffentlichen Rechts	0,00	0,00	0,00
2122	Transferertrag von Beteiligungen	0,00	0,00	0,00
2123	Transferertrag von Unternehmen (mit Finanzunternehmen)	0,00	0,00	0,00
2124	Transferertrag von Haushalten und Organisationen ohne Erwerbscharakter	0,00	0,00	0,00
2125	Transferertrag vom Ausland	0,00	0,00	0,00
2126	Investitions- und Tilgungszuschüsse zwischen Unternehmungen und Betrieben der Gebietskörperschaft und der Gebietskörperschaft	0,00	0,00	0,00
2127	Nicht finanzierungswirksamer Transferertrag	0,00	0,00	0,00
213	Finanzerträge	0,00	0,00	0,00
2131	Erträge aus Zinsen	0,00	0,00	0,00
2132	Erträge aus Zinsen aus derivativen Finanzinstrumenten mit und ohne Grundgeschäft	0,00	0,00	0,00
2133	Erträge aus Gewinnentnahmen von marktbestimmten Betrieben	0,00	0,00	0,00
2134	Sonstige Finanzerträge	0,00	0,00	0,00
2135	Erträge aus Dividenden/Gewinnausschüttungen	0,00	0,00	0,00
2136	Sonstige nicht finanzierungswirksame Finanzerträge	0,00	0,00	0,00
21	Summe Erträge	0,00	0,00	0,00
221	Personalaufwand	0,00	0,00	0,00
2211	Personalaufwand (Bezüge, Nebengebühren, Mehrleistungen)	0,00	0,00	0,00
2212	Gesetzlicher und freiwilliger Sozialaufwand	0,00	0,00	0,00
2213	Sonstiger Personalaufwand	0,00	0,00	0,00
2214	Nicht finanzierungswirksamer Personalaufwand	0,00	0,00	0,00
222	Sachaufwand	18.500,00	19.100,00	15.028,21
2221	Gebrauchs- und Verbrauchsgüter, Handelswaren	0,00	0,00	0,00
2222	Verwaltungs- und Betriebsaufwand	700,00	700,00	707,71

Kunst, Kultur und Kultus (Gruppe 3)

MVAG	Mittelverwendungs- und -aufbringungsgruppen (1. und 2. Ebene)	VA 2025	VA 2024	RA 2023
2223	Leasing- und Mietaufwand	0,00	0,00	0,00
2224	Instandhaltung	0,00	200,00	0,00
2225	Sonstiger Sachaufwand	9.100,00	9.500,00	5.599,96
2226	Nicht finanzierungswirksamer Sachaufwand	8.700,00	8.700,00	8.720,54
223	Transferaufwand	39.700,00	28.800,00	43.286,46
2231	Transferaufwand an Träger des öffentlichen Rechts	38.600,00	27.700,00	41.664,96
2232	Transferaufwand an Beteiligungen	0,00	0,00	0,00
2233	Transferaufwand an Unternehmen (mit Finanzunternehmen)	0,00	0,00	0,00
2234	Transferaufwand an Haushalte und Organisationen ohne Erwerbscharakter	1.100,00	1.100,00	1.621,50
2235	Transferaufwand an das Ausland	0,00	0,00	0,00
2236	Investitions- und Tilgungszuschüsse zwischen Unternehmungen und Betrieben der Gebietskörperschaft und der Gebietskörperschaft	0,00	0,00	0,00
2237	Nicht finanzierungswirksamer Transferaufwand	0,00	0,00	0,00
224	Finanzaufwand	0,00	0,00	0,00
2241	Aufwendungen für Zinsen	0,00	0,00	0,00
2242	Zinsen und sonstige Aufwendungen aus derivativen Finanzinstrumenten mit und ohne Grundgeschäft	0,00	0,00	0,00
2243	Gewinnentnahmen von Unternehmungen und marktbestimmten Betrieben der Gebietskörperschaft (innerhalb der Gebietskörperschaft)	0,00	0,00	0,00
2244	Sonstiger Finanzaufwand	0,00	0,00	0,00
2245	Nicht finanzierungswirksamer Finanzaufwand	0,00	0,00	0,00
22	Summe Aufwendungen	58.200,00	47.900,00	58.314,67
SA0	Saldo (0) Nettoergebnis (21 - 22)	-58.200,00	-47.900,00	-58.314,67
230	Entnahmen von Haushaltsrücklagen	0,00	0,00	0,00
2301	Entnahmen von Haushaltsrücklagen	0,00	0,00	0,00
240	Zuweisungen an Haushaltsrücklagen	0,00	0,00	0,00
2401	Zuweisungen an Haushaltsrücklagen	0,00	0,00	0,00
SA01	Saldo (01) Haushaltsrücklagen (230 - 240)	0,00	0,00	0,00
SA00	Saldo (00) Nettoergebnis nach Haushaltsrücklagen (Saldo 0 + Saldo 01)	-58.200,00	-47.900,00	-58.314,67

Soziale Wohlfahrt und Wohnbauförderung (Gruppe 4)

MVAG	Mittelverwendungs- und -aufbringungsgruppen (1. und 2. Ebene)	VA 2025	VA 2024	RA 2023
211	Erträge aus der operativen Verwaltungstätigkeit	0,00	0,00	0,00
2111	Erträge aus eigenen Abgaben	0,00	0,00	0,00
2112	Erträge aus Ertragsanteilen	0,00	0,00	0,00
2113	Erträge aus Gebühren	0,00	0,00	0,00
2114	Erträge aus Leistungen	0,00	0,00	0,00
2115	Erträge aus Besitz und wirtschaftlicher Tätigkeit	0,00	0,00	0,00
2116	Erträge aus Veräußerung und sonstige Erträge	0,00	0,00	0,00
2117	Nicht finanzierungswirksame operative Erträge	0,00	0,00	0,00
212	Erträge aus Transfers	0,00	0,00	0,00
2121	Transferertrag von Trägern des öffentlichen Rechts	0,00	0,00	0,00
2122	Transferertrag von Beteiligungen	0,00	0,00	0,00
2123	Transferertrag von Unternehmen (mit Finanzunternehmen)	0,00	0,00	0,00
2124	Transferertrag von Haushalten und Organisationen ohne Erwerbscharakter	0,00	0,00	0,00
2125	Transferertrag vom Ausland	0,00	0,00	0,00
2126	Investitions- und Tilgungszuschüsse zwischen Unternehmungen und Betrieben der Gebietskörperschaft und der Gebietskörperschaft	0,00	0,00	0,00
2127	Nicht finanzierungswirksamer Transferertrag	0,00	0,00	0,00
213	Finanzerträge	0,00	0,00	0,00
2131	Erträge aus Zinsen	0,00	0,00	0,00
2132	Erträge aus Zinsen aus derivativen Finanzinstrumenten mit und ohne Grundgeschäft	0,00	0,00	0,00
2133	Erträge aus Gewinnentnahmen von marktbestimmten Betrieben	0,00	0,00	0,00
2134	Sonstige Finanzerträge	0,00	0,00	0,00
2135	Erträge aus Dividenden/Gewinnausschüttungen	0,00	0,00	0,00
2136	Sonstige nicht finanzierungswirksame Finanzerträge	0,00	0,00	0,00
21	Summe Erträge	0,00	0,00	0,00
221	Personalaufwand	0,00	0,00	0,00
2211	Personalaufwand (Bezüge, Nebengebühren, Mehrleistungen)	0,00	0,00	0,00
2212	Gesetzlicher und freiwilliger Sozialaufwand	0,00	0,00	0,00
2213	Sonstiger Personalaufwand	0,00	0,00	0,00
2214	Nicht finanzierungswirksamer Personalaufwand	0,00	0,00	0,00
222	Sachaufwand	2.600,00	2.200,00	2.456,60
2221	Gebrauchs- und Verbrauchsgüter, Handelswaren	500,00	200,00	456,60
2222	Verwaltungs- und Betriebsaufwand	2.100,00	2.000,00	2.000,00

Soziale Wohlfahrt und Wohnbauförderung (Gruppe 4)

MVAG	Mittelverwendungs- und -aufbringungsgruppen (1. und 2. Ebene)	VA 2025	VA 2024	RA 2023
2223	Leasing- und Mietaufwand	0,00	0,00	0,00
2224	Instandhaltung	0,00	0,00	0,00
2225	Sonstiger Sachaufwand	0,00	0,00	0,00
2226	Nicht finanzierungswirksamer Sachaufwand	0,00	0,00	0,00
223	Transferaufwand	418.100,00	378.800,00	360.462,82
2231	Transferaufwand an Träger des öffentlichen Rechts	413.300,00	365.600,00	352.229,94
2232	Transferaufwand an Beteiligungen	0,00	0,00	0,00
2233	Transferaufwand an Unternehmen (mit Finanzunternehmen)	0,00	0,00	0,00
2234	Transferaufwand an Haushalte und Organisationen ohne Erwerbscharakter	4.800,00	13.200,00	8.232,88
2235	Transferaufwand an das Ausland	0,00	0,00	0,00
2236	Investitions- und Tilgungszuschüsse zwischen Unternehmungen und Betrieben der Gebietskörperschaft und der Gebietskörperschaft	0,00	0,00	0,00
2237	Nicht finanzierungswirksamer Transferaufwand	0,00	0,00	0,00
224	Finanzaufwand	0,00	0,00	0,00
2241	Aufwendungen für Zinsen	0,00	0,00	0,00
2242	Zinsen und sonstige Aufwendungen aus derivativen Finanzinstrumenten mit und ohne Grundgeschäft	0,00	0,00	0,00
2243	Gewinnentnahmen von Unternehmungen und marktbestimmten Betrieben der Gebietskörperschaft (innerhalb der Gebietskörperschaft)	0,00	0,00	0,00
2244	Sonstiger Finanzaufwand	0,00	0,00	0,00
2245	Nicht finanzierungswirksamer Finanzaufwand	0,00	0,00	0,00
22	Summe Aufwendungen	420.700,00	381.000,00	362.919,42
SA0	Saldo (0) Nettoergebnis (21 - 22)	-420.700,00	-381.000,00	-362.919,42
230	Entnahmen von Haushaltsrücklagen	0,00	0,00	0,00
2301	Entnahmen von Haushaltsrücklagen	0,00	0,00	0,00
240	Zuweisungen an Haushaltsrücklagen	0,00	0,00	0,00
2401	Zuweisungen an Haushaltsrücklagen	0,00	0,00	0,00
SA01	Saldo (01) Haushaltsrücklagen (230 - 240)	0,00	0,00	0,00
SA00	Saldo (00) Nettoergebnis nach Haushaltsrücklagen (Saldo 0 + Saldo 01)	-420.700,00	-381.000,00	-362.919,42

Gesundheit (Gruppe 5)

MVAG	Mittelverwendungs- und -aufbringungsgruppen (1. und 2. Ebene)	VA 2025	VA 2024	RA 2023
211	Erträge aus der operativen Verwaltungstätigkeit	0,00	0,00	0,00
2111	Erträge aus eigenen Abgaben	0,00	0,00	0,00
2112	Erträge aus Ertragsanteilen	0,00	0,00	0,00
2113	Erträge aus Gebühren	0,00	0,00	0,00
2114	Erträge aus Leistungen	0,00	0,00	0,00
2115	Erträge aus Besitz und wirtschaftlicher Tätigkeit	0,00	0,00	0,00
2116	Erträge aus Veräußerung und sonstige Erträge	0,00	0,00	0,00
2117	Nicht finanzierungswirksame operative Erträge	0,00	0,00	0,00
212	Erträge aus Transfers	0,00	0,00	0,00
2121	Transferertrag von Trägern des öffentlichen Rechts	0,00	0,00	0,00
2122	Transferertrag von Beteiligungen	0,00	0,00	0,00
2123	Transferertrag von Unternehmen (mit Finanzunternehmen)	0,00	0,00	0,00
2124	Transferertrag von Haushalten und Organisationen ohne Erwerbscharakter	0,00	0,00	0,00
2125	Transferertrag vom Ausland	0,00	0,00	0,00
2126	Investitions- und Tilgungszuschüsse zwischen Unternehmungen und Betrieben der Gebietskörperschaft und der Gebietskörperschaft	0,00	0,00	0,00
2127	Nicht finanzierungswirksamer Transferertrag	0,00	0,00	0,00
213	Finanzerträge	0,00	0,00	0,00
2131	Erträge aus Zinsen	0,00	0,00	0,00
2132	Erträge aus Zinsen aus derivativen Finanzinstrumenten mit und ohne Grundgeschäft	0,00	0,00	0,00
2133	Erträge aus Gewinnentnahmen von marktbestimmten Betrieben	0,00	0,00	0,00
2134	Sonstige Finanzerträge	0,00	0,00	0,00
2135	Erträge aus Dividenden/Gewinnausschüttungen	0,00	0,00	0,00
2136	Sonstige nicht finanzierungswirksame Finanzerträge	0,00	0,00	0,00
21	Summe Erträge	0,00	0,00	0,00
221	Personalaufwand	1.300,00	1.300,00	1.039,50
2211	Personalaufwand (Bezüge, Nebengebühren, Mehrleistungen)	0,00	0,00	0,00
2212	Gesetzlicher und freiwilliger Sozialaufwand	1.300,00	1.300,00	1.039,50
2213	Sonstiger Personalaufwand	0,00	0,00	0,00
2214	Nicht finanzierungswirksamer Personalaufwand	0,00	0,00	0,00
222	Sachaufwand	1.900,00	1.700,00	13.644,82
2221	Gebrauchs- und Verbrauchsgüter, Handelswaren	0,00	0,00	0,00
2222	Verwaltungs- und Betriebsaufwand	0,00	0,00	0,00

Gesundheit (Gruppe 5)

MVAG	Mittelverwendungs- und -aufbringungsgruppen (1. und 2. Ebene)	VA 2025	VA 2024	RA 2023
2223	Leasing- und Mietaufwand	0,00	0,00	0,00
2224	Instandhaltung	0,00	0,00	0,00
2225	Sonstiger Sachaufwand	1.900,00	1.700,00	13.644,82
2226	Nicht finanzierungswirksamer Sachaufwand	0,00	0,00	0,00
223	Transferaufwand	540.600,00	500.200,00	473.306,08
2231	Transferaufwand an Träger des öffentlichen Rechts	540.600,00	500.200,00	473.306,08
2232	Transferaufwand an Beteiligungen	0,00	0,00	0,00
2233	Transferaufwand an Unternehmen (mit Finanzunternehmen)	0,00	0,00	0,00
2234	Transferaufwand an Haushalte und Organisationen ohne Erwerbscharakter	0,00	0,00	0,00
2235	Transferaufwand an das Ausland	0,00	0,00	0,00
2236	Investitions- und Tilgungszuschüsse zwischen Unternehmungen und Betrieben der Gebietskörperschaft und der Gebietskörperschaft	0,00	0,00	0,00
2237	Nicht finanzierungswirksamer Transferaufwand	0,00	0,00	0,00
224	Finanzaufwand	0,00	0,00	0,00
2241	Aufwendungen für Zinsen	0,00	0,00	0,00
2242	Zinsen und sonstige Aufwendungen aus derivativen Finanzinstrumenten mit und ohne Grundgeschäft	0,00	0,00	0,00
2243	Gewinnentnahmen von Unternehmungen und marktbestimmten Betrieben der Gebietskörperschaft (innerhalb der Gebietskörperschaft)	0,00	0,00	0,00
2244	Sonstiger Finanzaufwand	0,00	0,00	0,00
2245	Nicht finanzierungswirksamer Finanzaufwand	0,00	0,00	0,00
22	Summe Aufwendungen	543.800,00	503.200,00	487.990,40
SA0	Saldo (0) Nettoergebnis (21 - 22)	-543.800,00	-503.200,00	-487.990,40
230	Entnahmen von Haushaltsrücklagen	0,00	0,00	0,00
2301	Entnahmen von Haushaltsrücklagen	0,00	0,00	0,00
240	Zuweisungen an Haushaltsrücklagen	0,00	0,00	0,00
2401	Zuweisungen an Haushaltsrücklagen	0,00	0,00	0,00
SA01	Saldo (01) Haushaltsrücklagen (230 - 240)	0,00	0,00	0,00
SA00	Saldo (00) Nettoergebnis nach Haushaltsrücklagen (Saldo 0 + Saldo 01)	-543.800,00	-503.200,00	-487.990,40

Straßen- und Wasserbau, Verkehr (Gruppe 6)

MVAG	Mittelverwendungs- und -aufbringungsgruppen (1. und 2. Ebene)	VA 2025	VA 2024	RA 2023
211	Erträge aus der operativen Verwaltungstätigkeit	18.600,00	2.000,00	3.276,61
2111	Erträge aus eigenen Abgaben	0,00	0,00	0,00
2112	Erträge aus Ertragsanteilen	0,00	0,00	0,00
2113	Erträge aus Gebühren	0,00	0,00	0,00
2114	Erträge aus Leistungen	0,00	0,00	0,00
2115	Erträge aus Besitz und wirtschaftlicher Tätigkeit	0,00	0,00	0,00
2116	Erträge aus Veräußerung und sonstige Erträge	18.600,00	2.000,00	3.276,61
2117	Nicht finanzierungswirksame operative Erträge	0,00	0,00	0,00
212	Erträge aus Transfers	217.300,00	239.100,00	188.281,50
2121	Transferertrag von Trägern des öffentlichen Rechts	190.000,00	210.000,00	160.259,21
2122	Transferertrag von Beteiligungen	0,00	0,00	0,00
2123	Transferertrag von Unternehmen (mit Finanzunternehmen)	0,00	0,00	0,00
2124	Transferertrag von Haushalten und Organisationen ohne Erwerbscharakter	1.000,00	2.800,00	1.670,00
2125	Transferertrag vom Ausland	0,00	0,00	0,00
2126	Investitions- und Tilgungszuschüsse zwischen Unternehmungen und Betrieben der Gebietskörperschaft und der Gebietskörperschaft	0,00	0,00	0,00
2127	Nicht finanzierungswirksamer Transferertrag	26.300,00	26.300,00	26.352,29
213	Finanzerträge	500,00	2.100,00	16,42
2131	Erträge aus Zinsen	500,00	2.100,00	16,42
2132	Erträge aus Zinsen aus derivativen Finanzinstrumenten mit und ohne Grundgeschäft	0,00	0,00	0,00
2133	Erträge aus Gewinnentnahmen von marktbestimmten Betrieben	0,00	0,00	0,00
2134	Sonstige Finanzerträge	0,00	0,00	0,00
2135	Erträge aus Dividenden/Gewinnausschüttungen	0,00	0,00	0,00
2136	Sonstige nicht finanzierungswirksame Finanzerträge	0,00	0,00	0,00
21	Summe Erträge	236.400,00	243.200,00	191.574,53
221	Personalaufwand	0,00	0,00	0,00
2211	Personalaufwand (Bezüge, Nebengebühren, Mehrleistungen)	0,00	0,00	0,00
2212	Gesetzlicher und freiwilliger Sozialaufwand	0,00	0,00	0,00
2213	Sonstiger Personalaufwand	0,00	0,00	0,00
2214	Nicht finanzierungswirksamer Personalaufwand	0,00	0,00	0,00
222	Sachaufwand	441.300,00	446.200,00	402.524,56
2221	Gebrauchs- und Verbrauchsgüter, Handelswaren	1.700,00	1.200,00	3.722,30
2222	Verwaltungs- und Betriebsaufwand	31.400,00	33.200,00	36.026,31

Straßen- und Wasserbau, Verkehr (Gruppe 6)

MVAG	Mittelverwendungs- und -aufbringungsgruppen (1. und 2. Ebene)	VA 2025	VA 2024	RA 2023
2223	Leasing- und Mietaufwand	300,00	300,00	258,11
2224	Instandhaltung	107.700,00	58.000,00	85.592,97
2225	Sonstiger Sachaufwand	36.400,00	99.600,00	11.170,94
2226	Nicht finanzierungswirksamer Sachaufwand	263.800,00	253.900,00	265.753,93
223	Transferaufwand	0,00	0,00	0,00
2231	Transferaufwand an Träger des öffentlichen Rechts	0,00	0,00	0,00
2232	Transferaufwand an Beteiligungen	0,00	0,00	0,00
2233	Transferaufwand an Unternehmen (mit Finanzunternehmen)	0,00	0,00	0,00
2234	Transferaufwand an Haushalte und Organisationen ohne Erwerbscharakter	0,00	0,00	0,00
2235	Transferaufwand an das Ausland	0,00	0,00	0,00
2236	Investitions- und Tilgungszuschüsse zwischen Unternehmungen und Betrieben der Gebietskörperschaft und der Gebietskörperschaft	0,00	0,00	0,00
2237	Nicht finanzierungswirksamer Transferaufwand	0,00	0,00	0,00
224	Finanzaufwand	74.000,00	84.700,00	73.175,53
2241	Aufwendungen für Zinsen	74.000,00	84.700,00	73.175,53
2242	Zinsen und sonstige Aufwendungen aus derivativen Finanzinstrumenten mit und ohne Grundgeschäft	0,00	0,00	0,00
2243	Gewinnentnahmen von Unternehmungen und marktbestimmten Betrieben der Gebietskörperschaft (innerhalb der Gebietskörperschaft)	0,00	0,00	0,00
2244	Sonstiger Finanzaufwand	0,00	0,00	0,00
2245	Nicht finanzierungswirksamer Finanzaufwand	0,00	0,00	0,00
22	Summe Aufwendungen	515.300,00	530.900,00	475.700,09
SA0	Saldo (0) Nettoergebnis (21 - 22)	-278.900,00	-287.700,00	-284.125,56
230	Entnahmen von Haushaltsrücklagen	0,00	439.600,00	0,00
2301	Entnahmen von Haushaltsrücklagen	0,00	439.600,00	0,00
240	Zuweisungen an Haushaltsrücklagen	500,00	441.100,00	16,42
2401	Zuweisungen an Haushaltsrücklagen	500,00	441.100,00	16,42
SA01	Saldo (01) Haushaltsrücklagen (230 - 240)	-500,00	-1.500,00	-16,42
SA00	Saldo (00) Nettoergebnis nach Haushaltsrücklagen (Saldo 0 + Saldo 01)	-279.400,00	-289.200,00	-284.141,98

Wirtschaftsförderung (Gruppe 7)

MVAG	Mittelverwendungs- und -aufbringungsgruppen (1. und 2. Ebene)	VA 2025	VA 2024	RA 2023
211	Erträge aus der operativen Verwaltungstätigkeit	600,00	6.200,00	5.349,68
2111	Erträge aus eigenen Abgaben	0,00	0,00	0,00
2112	Erträge aus Ertragsanteilen	0,00	0,00	0,00
2113	Erträge aus Gebühren	0,00	0,00	0,00
2114	Erträge aus Leistungen	0,00	0,00	0,00
2115	Erträge aus Besitz und wirtschaftlicher Tätigkeit	0,00	0,00	0,00
2116	Erträge aus Veräußerung und sonstige Erträge	600,00	6.200,00	5.349,68
2117	Nicht finanzierungswirksame operative Erträge	0,00	0,00	0,00
212	Erträge aus Transfers	1.700,00	3.800,00	5.387,49
2121	Transferertrag von Trägern des öffentlichen Rechts	0,00	2.500,00	4.133,50
2122	Transferertrag von Beteiligungen	0,00	0,00	0,00
2123	Transferertrag von Unternehmen (mit Finanzunternehmen)	0,00	0,00	0,00
2124	Transferertrag von Haushalten und Organisationen ohne Erwerbscharakter	0,00	0,00	0,00
2125	Transferertrag vom Ausland	0,00	0,00	0,00
2126	Investitions- und Tilgungszuschüsse zwischen Unternehmungen und Betrieben der Gebietskörperschaft und der Gebietskörperschaft	0,00	0,00	0,00
2127	Nicht finanzierungswirksamer Transferertrag	1.700,00	1.300,00	1.253,99
213	Finanzerträge	0,00	0,00	0,00
2131	Erträge aus Zinsen	0,00	0,00	0,00
2132	Erträge aus Zinsen aus derivativen Finanzinstrumenten mit und ohne Grundgeschäft	0,00	0,00	0,00
2133	Erträge aus Gewinnentnahmen von marktbestimmten Betrieben	0,00	0,00	0,00
2134	Sonstige Finanzerträge	0,00	0,00	0,00
2135	Erträge aus Dividenden/Gewinnausschüttungen	0,00	0,00	0,00
2136	Sonstige nicht finanzierungswirksame Finanzerträge	0,00	0,00	0,00
21	Summe Erträge	2.300,00	10.000,00	10.737,17
221	Personalaufwand	0,00	0,00	0,00
2211	Personalaufwand (Bezüge, Nebengebühren, Mehrleistungen)	0,00	0,00	0,00
2212	Gesetzlicher und freiwilliger Sozialaufwand	0,00	0,00	0,00
2213	Sonstiger Personalaufwand	0,00	0,00	0,00
2214	Nicht finanzierungswirksamer Personalaufwand	0,00	0,00	0,00
222	Sachaufwand	55.300,00	54.100,00	52.368,40
2221	Gebrauchs- und Verbrauchsgüter, Handelswaren	300,00	300,00	70,46
2222	Verwaltungs- und Betriebsaufwand	600,00	600,00	632,52

Wirtschaftsförderung (Gruppe 7)

MVAG	Mittelverwendungs- und -aufbringungsgruppen (1. und 2. Ebene)	VA 2025	VA 2024	RA 2023
2223	Leasing- und Mietaufwand	3.600,00	3.500,00	3.286,52
2224	Instandhaltung	1.800,00	1.800,00	4.043,41
2225	Sonstiger Sachaufwand	27.000,00	26.300,00	23.287,91
2226	Nicht finanzierungswirksamer Sachaufwand	22.000,00	21.600,00	21.047,58
223	Transferaufwand	3.300,00	3.300,00	7.209,87
2231	Transferaufwand an Träger des öffentlichen Rechts	0,00	0,00	0,00
2232	Transferaufwand an Beteiligungen	0,00	0,00	0,00
2233	Transferaufwand an Unternehmen (mit Finanzunternehmen)	1.400,00	1.400,00	1.294,65
2234	Transferaufwand an Haushalte und Organisationen ohne Erwerbscharakter	1.900,00	1.900,00	5.915,22
2235	Transferaufwand an das Ausland	0,00	0,00	0,00
2236	Investitions- und Tilgungszuschüsse zwischen Unternehmungen und Betrieben der Gebietskörperschaft und der Gebietskörperschaft	0,00	0,00	0,00
2237	Nicht finanzierungswirksamer Transferaufwand	0,00	0,00	0,00
224	Finanzaufwand	0,00	0,00	0,00
2241	Aufwendungen für Zinsen	0,00	0,00	0,00
2242	Zinsen und sonstige Aufwendungen aus derivativen Finanzinstrumenten mit und ohne Grundgeschäft	0,00	0,00	0,00
2243	Gewinnentnahmen von Unternehmungen und marktbestimmten Betrieben der Gebietskörperschaft (innerhalb der Gebietskörperschaft)	0,00	0,00	0,00
2244	Sonstiger Finanzaufwand	0,00	0,00	0,00
2245	Nicht finanzierungswirksamer Finanzaufwand	0,00	0,00	0,00
22	Summe Aufwendungen	58.600,00	57.400,00	59.578,27
SA0	Saldo (0) Nettoergebnis (21 - 22)	-56.300,00	-47.400,00	-48.841,10
230	Entnahmen von Haushaltsrücklagen	0,00	0,00	0,00
2301	Entnahmen von Haushaltsrücklagen	0,00	0,00	0,00
240	Zuweisungen an Haushaltsrücklagen	0,00	0,00	0,00
2401	Zuweisungen an Haushaltsrücklagen	0,00	0,00	0,00
SA01	Saldo (01) Haushaltsrücklagen (230 - 240)	0,00	0,00	0,00
SA00	Saldo (00) Nettoergebnis nach Haushaltsrücklagen (Saldo 0 + Saldo 01)	-56.300,00	-47.400,00	-48.841,10

Dienstleistungen (Gruppe 8)

MVAG	Mittelverwendungs- und -aufbringungsgruppen (1. und 2. Ebene)	VA 2025	VA 2024	RA 2023
211	Erträge aus der operativen Verwaltungstätigkeit	992.800,00	994.100,00	892.366,66
2111	Erträge aus eigenen Abgaben	0,00	0,00	0,00
2112	Erträge aus Ertragsanteilen	0,00	0,00	0,00
2113	Erträge aus Gebühren	736.600,00	673.100,00	673.053,94
2114	Erträge aus Leistungen	147.400,00	146.900,00	118.459,32
2115	Erträge aus Besitz und wirtschaftlicher Tätigkeit	31.500,00	30.300,00	29.730,72
2116	Erträge aus Veräußerung und sonstige Erträge	77.300,00	143.800,00	71.122,68
2117	Nicht finanzierungswirksame operative Erträge	0,00	0,00	0,00
212	Erträge aus Transfers	85.700,00	111.200,00	709.523,66
2121	Transferertrag von Trägern des öffentlichen Rechts	19.900,00	47.600,00	42.120,88
2122	Transferertrag von Beteiligungen	0,00	0,00	0,00
2123	Transferertrag von Unternehmen (mit Finanzunternehmen)	0,00	0,00	603.159,03
2124	Transferertrag von Haushalten und Organisationen ohne Erwerbscharakter	0,00	0,00	0,00
2125	Transferertrag vom Ausland	0,00	0,00	0,00
2126	Investitions- und Tilgungszuschüsse zwischen Unternehmungen und Betrieben der Gebietskörperschaft und der Gebietskörperschaft	0,00	0,00	0,00
2127	Nicht finanzierungswirksamer Transferertrag	65.800,00	63.600,00	64.243,75
213	Finanzerträge	0,00	0,00	0,00
2131	Erträge aus Zinsen	0,00	0,00	0,00
2132	Erträge aus Zinsen aus derivativen Finanzinstrumenten mit und ohne Grundgeschäft	0,00	0,00	0,00
2133	Erträge aus Gewinnentnahmen von marktbestimmten Betrieben	0,00	0,00	0,00
2134	Sonstige Finanzerträge	0,00	0,00	0,00
2135	Erträge aus Dividenden/Gewinnausschüttungen	0,00	0,00	0,00
2136	Sonstige nicht finanzierungswirksame Finanzerträge	0,00	0,00	0,00
21	Summe Erträge	1.078.500,00	1.105.300,00	1.601.890,32
221	Personalaufwand	441.700,00	431.600,00	373.790,51
2211	Personalaufwand (Bezüge, Nebengebühren, Mehrleistungen)	352.200,00	341.600,00	300.115,14
2212	Gesetzlicher und freiwilliger Sozialaufwand	85.900,00	87.000,00	72.075,37
2213	Sonstiger Personalaufwand	400,00	0,00	0,00
2214	Nicht finanzierungswirksamer Personalaufwand	3.200,00	3.000,00	1.600,00
222	Sachaufwand	550.500,00	545.800,00	589.764,06
2221	Gebrauchs- und Verbrauchsgüter, Handelswaren	54.100,00	53.200,00	48.353,77
2222	Verwaltungs- und Betriebsaufwand	60.600,00	57.400,00	69.347,26

Dienstleistungen (Gruppe 8)

MVAG	Mittelverwendungs- und -aufbringungsgruppen (1. und 2. Ebene)	VA 2025	VA 2024	RA 2023
2223	Leasing- und Mietaufwand	78.700,00	75.300,00	72.476,01
2224	Instandhaltung	58.200,00	66.400,00	86.778,25
2225	Sonstiger Sachaufwand	74.300,00	72.000,00	80.943,77
2226	Nicht finanzierungswirksamer Sachaufwand	224.600,00	221.500,00	231.865,00
223	Transferaufwand	417.800,00	432.000,00	440.036,18
2231	Transferaufwand an Träger des öffentlichen Rechts	416.200,00	404.100,00	440.036,18
2232	Transferaufwand an Beteiligungen	0,00	0,00	0,00
2233	Transferaufwand an Unternehmen (mit Finanzunternehmen)	0,00	27.900,00	0,00
2234	Transferaufwand an Haushalte und Organisationen ohne Erwerbscharakter	1.600,00	0,00	0,00
2235	Transferaufwand an das Ausland	0,00	0,00	0,00
2236	Investitions- und Tilgungszuschüsse zwischen Unternehmungen und Betrieben der Gebietskörperschaft und der Gebietskörperschaft	0,00	0,00	0,00
2237	Nicht finanzierungswirksamer Transferaufwand	0,00	0,00	0,00
224	Finanzaufwand	84.300,00	93.100,00	107.908,11
2241	Aufwendungen für Zinsen	84.300,00	93.100,00	107.908,11
2242	Zinsen und sonstige Aufwendungen aus derivativen Finanzinstrumenten mit und ohne Grundgeschäft	0,00	0,00	0,00
2243	Gewinnentnahmen von Unternehmungen und marktbestimmten Betrieben der Gebietskörperschaft (innerhalb der Gebietskörperschaft)	0,00	0,00	0,00
2244	Sonstiger Finanzaufwand	0,00	0,00	0,00
2245	Nicht finanzierungswirksamer Finanzaufwand	0,00	0,00	0,00
22	Summe Aufwendungen	1.494.300,00	1.502.500,00	1.511.498,86
SA0	Saldo (0) Nettoergebnis (21 - 22)	-415.800,00	-397.200,00	90.391,46
230	Entnahmen von Haushaltsrücklagen	0,00	0,00	0,00
2301	Entnahmen von Haushaltsrücklagen	0,00	0,00	0,00
240	Zuweisungen an Haushaltsrücklagen	0,00	0,00	0,00
2401	Zuweisungen an Haushaltsrücklagen	0,00	0,00	0,00
SA01	Saldo (01) Haushaltsrücklagen (230 - 240)	0,00	0,00	0,00
SA00	Saldo (00) Nettoergebnis nach Haushaltsrücklagen (Saldo 0 + Saldo 01)	-415.800,00	-397.200,00	90.391,46

Finanzwirtschaft (Gruppe 9)

MVAG	Mittelverwendungs- und -aufbringungsgruppen (1. und 2. Ebene)	VA 2025	VA 2024	RA 2023
211	Erträge aus der operativen Verwaltungstätigkeit	2.143.600,00	2.155.100,00	2.139.084,80
2111	Erträge aus eigenen Abgaben	421.600,00	444.200,00	464.652,75
2112	Erträge aus Ertragsanteilen	1.722.000,00	1.710.900,00	1.674.432,05
2113	Erträge aus Gebühren	0,00	0,00	0,00
2114	Erträge aus Leistungen	0,00	0,00	0,00
2115	Erträge aus Besitz und wirtschaftlicher Tätigkeit	0,00	0,00	0,00
2116	Erträge aus Veräußerung und sonstige Erträge	0,00	0,00	0,00
2117	Nicht finanzierungswirksame operative Erträge	0,00	0,00	0,00
212	Erträge aus Transfers	1.151.700,00	673.000,00	509.109,87
2121	Transferertrag von Trägern des öffentlichen Rechts	1.150.500,00	671.800,00	507.888,18
2122	Transferertrag von Beteiligungen	0,00	0,00	0,00
2123	Transferertrag von Unternehmen (mit Finanzunternehmen)	0,00	0,00	0,00
2124	Transferertrag von Haushalten und Organisationen ohne Erwerbscharakter	1.200,00	1.200,00	1.221,69
2125	Transferertrag vom Ausland	0,00	0,00	0,00
2126	Investitions- und Tilgungszuschüsse zwischen Unternehmungen und Betrieben der Gebietskörperschaft und der Gebietskörperschaft	0,00	0,00	0,00
2127	Nicht finanzierungswirksamer Transferertrag	0,00	0,00	0,00
213	Finanzerträge	1.500,00	2.500,00	615,30
2131	Erträge aus Zinsen	1.500,00	2.500,00	615,30
2132	Erträge aus Zinsen aus derivativen Finanzinstrumenten mit und ohne Grundgeschäft	0,00	0,00	0,00
2133	Erträge aus Gewinnentnahmen von marktbestimmten Betrieben	0,00	0,00	0,00
2134	Sonstige Finanzerträge	0,00	0,00	0,00
2135	Erträge aus Dividenden/Gewinnausschüttungen	0,00	0,00	0,00
2136	Sonstige nicht finanzierungswirksame Finanzerträge	0,00	0,00	0,00
21	Summe Erträge	3.296.800,00	2.830.600,00	2.648.809,97
221	Personalaufwand	0,00	0,00	0,00
2211	Personalaufwand (Bezüge, Nebengebühren, Mehrleistungen)	0,00	0,00	0,00
2212	Gesetzlicher und freiwilliger Sozialaufwand	0,00	0,00	0,00
2213	Sonstiger Personalaufwand	0,00	0,00	0,00
2214	Nicht finanzierungswirksamer Personalaufwand	0,00	0,00	0,00
222	Sachaufwand	0,00	100,00	0,00
2221	Gebrauchs- und Verbrauchsgüter, Handelswaren	0,00	0,00	0,00
2222	Verwaltungs- und Betriebsaufwand	0,00	0,00	0,00

Finanzwirtschaft (Gruppe 9)

MVAG	Mittelverwendungs- und -aufbringungsgruppen (1. und 2. Ebene)	VA 2025	VA 2024	RA 2023
2223	Leasing- und Mietaufwand	0,00	0,00	0,00
2224	Instandhaltung	0,00	0,00	0,00
2225	Sonstiger Sachaufwand	0,00	100,00	0,00
2226	Nicht finanzierungswirksamer Sachaufwand	0,00	0,00	0,00
223	Transferaufwand	6.200,00	6.200,00	5.774,99
2231	Transferaufwand an Träger des öffentlichen Rechts	6.200,00	6.200,00	5.774,99
2232	Transferaufwand an Beteiligungen	0,00	0,00	0,00
2233	Transferaufwand an Unternehmen (mit Finanzunternehmen)	0,00	0,00	0,00
2234	Transferaufwand an Haushalte und Organisationen ohne Erwerbscharakter	0,00	0,00	0,00
2235	Transferaufwand an das Ausland	0,00	0,00	0,00
2236	Investitions- und Tilgungszuschüsse zwischen Unternehmungen und Betrieben der Gebietskörperschaft und der Gebietskörperschaft	0,00	0,00	0,00
2237	Nicht finanzierungswirksamer Transferaufwand	0,00	0,00	0,00
224	Finanzaufwand	1.600,00	1.600,00	1.371,61
2241	Aufwendungen für Zinsen	0,00	0,00	0,00
2242	Zinsen und sonstige Aufwendungen aus derivativen Finanzinstrumenten mit und ohne Grundgeschäft	0,00	0,00	0,00
2243	Gewinnentnahmen von Unternehmungen und marktbestimmten Betrieben der Gebietskörperschaft (innerhalb der Gebietskörperschaft)	0,00	0,00	0,00
2244	Sonstiger Finanzaufwand	1.600,00	1.600,00	1.371,61
2245	Nicht finanzierungswirksamer Finanzaufwand	0,00	0,00	0,00
22	Summe Aufwendungen	7.800,00	7.900,00	7.146,60
SA0	Saldo (0) Nettoergebnis (21 - 22)	3.289.000,00	2.822.700,00	2.641.663,37
230	Entnahmen von Haushaltsrücklagen	0,00	0,00	0,00
2301	Entnahmen von Haushaltsrücklagen	0,00	0,00	0,00
240	Zuweisungen an Haushaltsrücklagen	0,00	0,00	264.947,35
2401	Zuweisungen an Haushaltsrücklagen	0,00	0,00	264.947,35
SA01	Saldo (01) Haushaltsrücklagen (230 - 240)	0,00	0,00	-264.947,35
SA00	Saldo (00) Nettoergebnis nach Haushaltsrücklagen (Saldo 0 + Saldo 01)	3.289.000,00	2.822.700,00	2.376.716,02

Finanzierungshaushalt Bereichsbudget 1. und 2. Ebene
(Anlage 1b)

Vertretungskörper und allgemeine Verwaltung (Gruppe 0)

MVAG	Mittelverwendungs- und aufbringungsgruppen (1. und 2. Ebene)	VA 2025	VA 2024	RA 2023
311	Einzahlungen aus operativer Verwaltungstätigkeit	68.200,00	66.300,00	65.164,53
3111	Einzahlungen aus eigenen Abgaben	0,00	0,00	0,00
3112	Einzahlungen aus Ertragsanteilen	0,00	0,00	0,00
3113	Einzahlungen aus Gebühren	0,00	0,00	0,00
3114	Einzahlungen aus Leistungen	21.700,00	22.100,00	22.967,03
3115	Einzahlungen aus Besitz und wirtschaftlicher Tätigkeit	6.500,00	6.500,00	6.328,76
3116	Einzahlungen aus Veräußerung von geringwertigen Wirtschaftsgütern (GWG) und sonstige Einzahlungen	40.000,00	37.700,00	35.868,74
312	Einzahlungen aus Transfers	7.400,00	7.100,00	5.753,16
3121	Transferzahlungen von Trägern des öffentlichen Rechts	0,00	0,00	0,00
3122	Transferzahlungen von Beteiligungen	0,00	0,00	0,00
3123	Transferzahlungen von Unternehmen (inkl. Finanzunternehmen)	0,00	0,00	0,00
3124	Transferzahlungen von Haushalten und Organisationen ohne Erwerbscharakter	7.400,00	7.100,00	5.753,16
3125	Transferzahlungen vom Ausland	0,00	0,00	0,00
3126	Investitions- und Tilgungszuschüsse zwischen Unternehmungen und Betrieben der Gebietskörperschaft und der Gebietskörperschaft	0,00	0,00	0,00
313	Einzahlungen aus Finanzerträgen	0,00	0,00	0,00
3131	Einzahlungen aus Zinserträgen	0,00	0,00	0,00
3132	Einzahlungen aus Zinsen aus derivativen Finanzinstrumenten mit und ohne Grundgeschäft	0,00	0,00	0,00
3133	Einzahlungen aus Gewinnentnahmen von marktbestimmten Betrieben	0,00	0,00	0,00
3134	Sonstige Einzahlungen aus Finanzerträgen	0,00	0,00	0,00
3135	Einzahlungen aus Dividenden/Gewinnausschüttungen	0,00	0,00	0,00
31	Summe Einzahlungen operative Gebarung	75.600,00	73.400,00	70.917,69
321	Auszahlungen aus Personalaufwand	325.200,00	308.200,00	273.573,17
3211	Auszahlungen für Personalaufwand (Bezüge, Nebengebühren, und Mehrleistungsvergütungen)	265.400,00	245.400,00	222.196,25
3212	Auszahlungen für gesetzliche und freiwillige Sozialaufwendungen	59.800,00	62.800,00	51.376,92
3213	Auszahlungen aus sonstigem Personalaufwand	0,00	0,00	0,00
322	Auszahlungen aus Sachaufwand	249.800,00	255.100,00	224.049,31
3221	Auszahlungen für Gebrauchs- und Verbrauchsgüter, Handelswaren	22.800,00	25.500,00	24.529,25
3222	Auszahlungen für Verwaltungs- und Betriebsaufwand	24.400,00	23.800,00	22.457,23
3223	Auszahlungen für Leasing- und Mietaufwand	2.700,00	0,00	0,00
3224	Auszahlungen für Instandhaltung	1.400,00	1.800,00	2.310,40
3225	Sonstige Auszahlungen aus Sachaufwand	198.500,00	204.000,00	174.752,43
3226	Auszahlungen aus der Inanspruchnahme von Haftungen	0,00	0,00	0,00
323	Auszahlungen aus Transfers	90.800,00	80.900,00	76.643,57
3231	Transferzahlungen an Träger des öffentlichen Rechts	85.400,00	75.500,00	71.654,72

Vertretungskörper und allgemeine Verwaltung (Gruppe 0)

MVAG	Mittelverwendungs- und aufbringungsgruppen (1. und 2. Ebene)	VA 2025	VA 2024	RA 2023
3232	Transferzahlungen an Beteiligungen	0,00	0,00	0,00
3233	Transferzahlungen an Unternehmen (inkl. Finanzunternehmen)	0,00	0,00	0,00
3234	Transferzahlungen an Haushalte und Organisationen ohne Erwerbscharakter	5.400,00	5.400,00	4.988,85
3235	Transferzahlungen an das Ausland	0,00	0,00	0,00
3236	Investitions- und Tilgungszuschüsse zwischen Unternehmungen und Betrieben der Gebietskörperschaft und der Gebietskörperschaft	0,00	0,00	0,00
324	Auszahlungen aus Finanzaufwand	0,00	0,00	0,00
3241	Auszahlungen für Zinsen	0,00	0,00	0,00
3242	Auszahlungen für Zinsen aus derivativen Finanzinstrumenten mit und ohne Grundgeschäft	0,00	0,00	0,00
3243	Auszahlungen aus Gewinnentnahmen von marktbestimmten Betrieben	0,00	0,00	0,00
3244	Sonstige Auszahlungen aus Finanzaufwendungen	0,00	0,00	0,00
32	Summe Auszahlungen operative Gebarung	665.800,00	644.200,00	574.266,05
SA1	Saldo (1) Geldfluss aus der operativen Gebarung (31 – 32)	-590.200,00	-570.800,00	-503.348,36
331	Einzahlungen aus der Investitionstätigkeit	0,00	0,00	0,00
3311	Einzahlungen aus der Veräußerung von immateriellem Vermögen	0,00	0,00	0,00
3312	Einzahlungen aus der Veräußerung von Grundstücken und Grundstückeinrichtungen	0,00	0,00	0,00
3313	Einzahlungen aus der Veräußerung von Gebäuden und Bauten	0,00	0,00	0,00
3314	Einzahlungen aus der Veräußerung von technischen Anlagen, Fahrzeugen und Maschinen	0,00	0,00	0,00
3315	Einzahlungen aus der Veräußerung von Amts-, Betriebs- und Geschäftsausstattung	0,00	0,00	0,00
3316	Einzahlungen aus der Veräußerung von Kulturgütern	0,00	0,00	0,00
3317	Einzahlungen aus der Veräußerung von Beteiligungen	0,00	0,00	0,00
3318	Einzahlungen aus der Veräußerung von kofinanzierten Schutzbauten	0,00	0,00	0,00
332	Einzahlungen aus der Rückzahlung von Darlehen sowie gewährten Vorschüssen	0,00	0,00	0,00
3321	Einzahlungen aus Darlehen an Träger des öffentlichen Rechts	0,00	0,00	0,00
3322	Einzahlungen aus Darlehen an Beteiligungen	0,00	0,00	0,00
3323	Einzahlungen aus Darlehen an Unternehmen und Haushalte	0,00	0,00	0,00
3325	Einzahlungen aus Vorschüssen und Anzahlungen	0,00	0,00	0,00
333	Einzahlungen aus Kapitaltransfers	0,00	0,00	0,00
3331	Kapitaltransferzahlungen von Trägern des öffentlichen Rechts	0,00	0,00	0,00
3332	Kapitaltransferzahlungen von Beteiligungen	0,00	0,00	0,00
3333	Kapitaltransferzahlungen von Unternehmen	0,00	0,00	0,00
3334	Kapitaltransferzahlungen von Haushalten und Organisationen ohne Erwerbscharakter	0,00	0,00	0,00
3335	Kapitaltransferzahlungen vom Ausland	0,00	0,00	0,00
33	Summe Einzahlungen investive Gebarung	0,00	0,00	0,00

Vertretungskörper und allgemeine Verwaltung (Gruppe 0)

MVAG	Mittelverwendungs- und aufbringungsgruppen (1. und 2. Ebene)	VA 2025	VA 2024	RA 2023
341	Auszahlungen aus der Investitionstätigkeit	3.500,00	12.500,00	6.324,20
3411	Auszahlungen für den Erwerb von immateriellem Vermögen	1.000,00	8.000,00	0,00
3412	Auszahlungen für den Erwerb von Grundstücken und Grundstückseinrichtungen	0,00	0,00	0,00
3413	Auszahlungen für den Erwerb von Gebäuden und Bauten	0,00	0,00	0,00
3414	Auszahlungen für den Erwerb von technischen Anlagen, Fahrzeugen und Maschinen	0,00	0,00	0,00
3415	Auszahlungen für den Erwerb von Amts-, Betriebs- und Geschäftsausstattung	2.500,00	4.500,00	6.324,20
3416	Auszahlungen für den Erwerb von Kulturgütern	0,00	0,00	0,00
3417	Auszahlungen für den Erwerb von Beteiligungen	0,00	0,00	0,00
3418	Auszahlungen für den Erwerb von kofinanzierten Schutzbauten	0,00	0,00	0,00
342	Auszahlungen aus der Gewährung von Darlehen sowie gewährten Vorschüssen	0,00	0,00	0,00
3421	Auszahlungen von Darlehen an Träger des öffentlichen Rechts	0,00	0,00	0,00
3422	Auszahlungen von Darlehen an Beteiligungen	0,00	0,00	0,00
3423	Auszahlungen von Darlehen an Unternehmen und Haushalte	0,00	0,00	0,00
3425	Auszahlungen von Vorschüssen und Anzahlungen	0,00	0,00	0,00
343	Auszahlungen aus Kapitaltransfers	0,00	0,00	0,00
3431	Kapitaltransferzahlungen an Träger des öffentlichen Rechts	0,00	0,00	0,00
3432	Kapitaltransferzahlungen an Beteiligungen	0,00	0,00	0,00
3433	Kapitaltransferzahlungen an Unternehmen (Finanzunternehmen)	0,00	0,00	0,00
3434	Kapitaltransferzahlungen an Haushalte und Organisationen ohne Erwerbscharakter	0,00	0,00	0,00
3435	Kapitaltransferzahlungen an das Ausland	0,00	0,00	0,00
34	Summe Auszahlungen investive Gebarung	3.500,00	12.500,00	6.324,20
SA2	Saldo (2) Geldfluss aus der investiven Gebarung (33 – 34)	-3.500,00	-12.500,00	-6.324,20
SA3	Saldo (3) Nettofinanzierungssaldo (Saldo 1 + Saldo 2)	-593.700,00	-583.300,00	-509.672,56
351	Einzahlungen aus der Aufnahme von Finanzschulden	0,00	0,00	0,00
3511	Einzahlungen aus empfangenen Darlehen von öffentlichen Körperschaften und Rechtsträgern	0,00	0,00	0,00
3512	Einzahlungen aus empfangenen Darlehen von Beteiligungen	0,00	0,00	0,00
3513	Einzahlungen aus empfangenen Darlehen von Unternehmen und privaten Haushalten	0,00	0,00	0,00
3514	Einzahlungen aus Finanzschulden (Finanzunternehmen)	0,00	0,00	0,00
3515	Einzahlungen aus Aufnahmen von Leasingverbindlichkeiten	0,00	0,00	0,00
353	Einzahlungen infolge eines Kapitaltausches bei derivativen Finanzinstrumenten mit Grundgeschäft	0,00	0,00	0,00
3530	Einzahlungen infolge eines Kapitaltausches bei derivativen Finanzinstrumenten mit Grundgeschäft	0,00	0,00	0,00
355	Einzahlungen aus dem Abgang von Finanzinstrumenten	0,00	0,00	0,00

Vertretungskörper und allgemeine Verwaltung (Gruppe 0)

MVAG	Mittelverwendungs- und aufbringungsgruppen (1. und 2. Ebene)	VA 2025	VA 2024	RA 2023
3550	Einzahlungen aus dem Abgang von Finanzinstrumenten	0,00	0,00	0,00
35	Summe Einzahlungen aus der Finanzierungstätigkeit	0,00	0,00	0,00
361	Auszahlungen aus der Tilgung von Finanzschulden	0,00	0,00	0,00
3611	Auszahlungen aus empfangenen Darlehen von öffentlichen Körperschaften und Rechtsträgern	0,00	0,00	0,00
3612	Auszahlungen aus empfangenen Darlehen von Beteiligungen	0,00	0,00	0,00
3613	Auszahlungen aus empfangenen Darlehen von Unternehmen und privaten Haushalten	0,00	0,00	0,00
3614	Auszahlungen aus Finanzschulden	0,00	0,00	0,00
3615	Auszahlungen aus Rückzahlungen von Leasingverbindlichkeiten	0,00	0,00	0,00
363	Auszahlungen infolge eines Kapitaltausches bei derivativen Finanzinstrumenten mit Grundgeschäft	0,00	0,00	0,00
3630	Auszahlungen infolge eines Kapitaltausches bei derivativen Finanzinstrumenten mit Grundgeschäft	0,00	0,00	0,00
365	Auszahlungen für den Erwerb von Finanzinstrumenten	0,00	0,00	0,00
3650	Auszahlungen für den Erwerb von Finanzinstrumenten	0,00	0,00	0,00
36	Summe Auszahlungen aus der Finanzierungstätigkeit	0,00	0,00	0,00
SA4	Saldo (4) Geldfluss aus der Finanzierungstätigkeit (35 – 36)	0,00	0,00	0,00
SA5	Saldo (5) Geldfluss aus der voranschlagswirksamen Gebarung (Saldo 3 + Saldo 4)	-593.700,00	-583.300,00	-509.672,56

Öffentliche Ordnung und Sicherheit (Gruppe 1)

MVAG	Mittelverwendungs- und aufbringungsgruppen (1. und 2. Ebene)	VA 2025	VA 2024	RA 2023
311	Einzahlungen aus operativer Verwaltungstätigkeit	6.000,00	7.000,00	3.626,00
3111	Einzahlungen aus eigenen Abgaben	0,00	0,00	0,00
3112	Einzahlungen aus Ertragsanteilen	0,00	0,00	0,00
3113	Einzahlungen aus Gebühren	0,00	0,00	0,00
3114	Einzahlungen aus Leistungen	6.000,00	7.000,00	3.626,00
3115	Einzahlungen aus Besitz und wirtschaftlicher Tätigkeit	0,00	0,00	0,00
3116	Einzahlungen aus Veräußerung von geringwertigen Wirtschaftsgütern (GWG) und sonstige Einzahlungen	0,00	0,00	0,00
312	Einzahlungen aus Transfers	100,00	16.700,00	0,00
3121	Transferzahlungen von Trägern des öffentlichen Rechts	100,00	16.700,00	0,00
3122	Transferzahlungen von Beteiligungen	0,00	0,00	0,00
3123	Transferzahlungen von Unternehmen (inkl. Finanzunternehmen)	0,00	0,00	0,00
3124	Transferzahlungen von Haushalten und Organisationen ohne Erwerbscharakter	0,00	0,00	0,00
3125	Transferzahlungen vom Ausland	0,00	0,00	0,00
3126	Investitions- und Tilgungszuschüsse zwischen Unternehmungen und Betrieben der Gebietskörperschaft und der Gebietskörperschaft	0,00	0,00	0,00
313	Einzahlungen aus Finanzerträgen	0,00	0,00	0,00
3131	Einzahlungen aus Zinserträgen	0,00	0,00	0,00
3132	Einzahlungen aus Zinsen aus derivativen Finanzinstrumenten mit und ohne Grundgeschäft	0,00	0,00	0,00
3133	Einzahlungen aus Gewinnentnahmen von marktbestimmten Betrieben	0,00	0,00	0,00
3134	Sonstige Einzahlungen aus Finanzerträgen	0,00	0,00	0,00
3135	Einzahlungen aus Dividenden/Gewinnausschüttungen	0,00	0,00	0,00
31	Summe Einzahlungen operative Gebarung	6.100,00	23.700,00	3.626,00
321	Auszahlungen aus Personalaufwand	0,00	0,00	0,00
3211	Auszahlungen für Personalaufwand (Bezüge, Nebengebühren, und Mehrleistungsvergütungen)	0,00	0,00	0,00
3212	Auszahlungen für gesetzliche und freiwillige Sozialaufwendungen	0,00	0,00	0,00
3213	Auszahlungen aus sonstigem Personalaufwand	0,00	0,00	0,00
322	Auszahlungen aus Sachaufwand	23.900,00	25.200,00	75.138,34
3221	Auszahlungen für Gebrauchs- und Verbrauchsgüter, Handelswaren	100,00	100,00	0,00
3222	Auszahlungen für Verwaltungs- und Betriebsaufwand	20.300,00	21.700,00	22.191,66
3223	Auszahlungen für Leasing- und Mietaufwand	0,00	0,00	0,00
3224	Auszahlungen für Instandhaltung	0,00	0,00	50.000,00
3225	Sonstige Auszahlungen aus Sachaufwand	3.500,00	3.400,00	2.946,68
3226	Auszahlungen aus der Inanspruchnahme von Haftungen	0,00	0,00	0,00
323	Auszahlungen aus Transfers	8.400,00	8.400,00	13.805,00
3231	Transferzahlungen an Träger des öffentlichen Rechts	0,00	0,00	0,00

Öffentliche Ordnung und Sicherheit (Gruppe 1)

MVAG	Mittelverwendungs- und aufbringungsgruppen (1. und 2. Ebene)	VA 2025	VA 2024	RA 2023
3232	Transferzahlungen an Beteiligungen	0,00	0,00	0,00
3233	Transferzahlungen an Unternehmen (inkl. Finanzunternehmen)	0,00	0,00	0,00
3234	Transferzahlungen an Haushalte und Organisationen ohne Erwerbscharakter	8.400,00	8.400,00	13.805,00
3235	Transferzahlungen an das Ausland	0,00	0,00	0,00
3236	Investitions- und Tilgungszuschüsse zwischen Unternehmungen und Betrieben der Gebietskörperschaft und der Gebietskörperschaft	0,00	0,00	0,00
324	Auszahlungen aus Finanzaufwand	3.100,00	200,00	0,00
3241	Auszahlungen für Zinsen	3.100,00	200,00	0,00
3242	Auszahlungen für Zinsen aus derivativen Finanzinstrumenten mit und ohne Grundgeschäft	0,00	0,00	0,00
3243	Auszahlungen aus Gewinnentnahmen von marktbestimmten Betrieben	0,00	0,00	0,00
3244	Sonstige Auszahlungen aus Finanzaufwendungen	0,00	0,00	0,00
32	Summe Auszahlungen operative Gebarung	35.400,00	33.800,00	88.943,34
SA1	Saldo (1) Geldfluss aus der operativen Gebarung (31 – 32)	-29.300,00	-10.100,00	-85.317,34
331	Einzahlungen aus der Investitionstätigkeit	0,00	0,00	0,00
3311	Einzahlungen aus der Veräußerung von immateriellem Vermögen	0,00	0,00	0,00
3312	Einzahlungen aus der Veräußerung von Grundstücken und Grundstückeinrichtungen	0,00	0,00	0,00
3313	Einzahlungen aus der Veräußerung von Gebäuden und Bauten	0,00	0,00	0,00
3314	Einzahlungen aus der Veräußerung von technischen Anlagen, Fahrzeugen und Maschinen	0,00	0,00	0,00
3315	Einzahlungen aus der Veräußerung von Amts-, Betriebs- und Geschäftsausstattung	0,00	0,00	0,00
3316	Einzahlungen aus der Veräußerung von Kulturgütern	0,00	0,00	0,00
3317	Einzahlungen aus der Veräußerung von Beteiligungen	0,00	0,00	0,00
3318	Einzahlungen aus der Veräußerung von kofinanzierten Schutzbauten	0,00	0,00	0,00
332	Einzahlungen aus der Rückzahlung von Darlehen sowie gewährten Vorschüssen	0,00	0,00	0,00
3321	Einzahlungen aus Darlehen an Träger des öffentlichen Rechts	0,00	0,00	0,00
3322	Einzahlungen aus Darlehen an Beteiligungen	0,00	0,00	0,00
3323	Einzahlungen aus Darlehen an Unternehmen und Haushalte	0,00	0,00	0,00
3325	Einzahlungen aus Vorschüssen und Anzahlungen	0,00	0,00	0,00
333	Einzahlungen aus Kapitaltransfers	0,00	82.200,00	80.000,00
3331	Kapitaltransferzahlungen von Trägern des öffentlichen Rechts	0,00	82.200,00	0,00
3332	Kapitaltransferzahlungen von Beteiligungen	0,00	0,00	0,00
3333	Kapitaltransferzahlungen von Unternehmen	0,00	0,00	0,00
3334	Kapitaltransferzahlungen von Haushalten und Organisationen ohne Erwerbscharakter	0,00	0,00	80.000,00
3335	Kapitaltransferzahlungen vom Ausland	0,00	0,00	0,00
33	Summe Einzahlungen investive Gebarung	0,00	82.200,00	80.000,00

Öffentliche Ordnung und Sicherheit (Gruppe 1)

MVAG	Mittelverwendungs- und aufbringungsgruppen (1. und 2. Ebene)	VA 2025	VA 2024	RA 2023
341	Auszahlungen aus der Investitionstätigkeit	0,00	217.200,00	80.000,00
3411	Auszahlungen für den Erwerb von immateriellem Vermögen	0,00	0,00	0,00
3412	Auszahlungen für den Erwerb von Grundstücken und Grundstückseinrichtungen	0,00	0,00	0,00
3413	Auszahlungen für den Erwerb von Gebäuden und Bauten	0,00	0,00	0,00
3414	Auszahlungen für den Erwerb von technischen Anlagen, Fahrzeugen und Maschinen	0,00	217.200,00	80.000,00
3415	Auszahlungen für den Erwerb von Amts-, Betriebs- und Geschäftsausstattung	0,00	0,00	0,00
3416	Auszahlungen für den Erwerb von Kulturgütern	0,00	0,00	0,00
3417	Auszahlungen für den Erwerb von Beteiligungen	0,00	0,00	0,00
3418	Auszahlungen für den Erwerb von kofinanzierten Schutzbauten	0,00	0,00	0,00
342	Auszahlungen aus der Gewährung von Darlehen sowie gewährten Vorschüssen	0,00	0,00	0,00
3421	Auszahlungen von Darlehen an Träger des öffentlichen Rechts	0,00	0,00	0,00
3422	Auszahlungen von Darlehen an Beteiligungen	0,00	0,00	0,00
3423	Auszahlungen von Darlehen an Unternehmen und Haushalte	0,00	0,00	0,00
3425	Auszahlungen von Vorschüssen und Anzahlungen	0,00	0,00	0,00
343	Auszahlungen aus Kapitaltransfers	0,00	0,00	0,00
3431	Kapitaltransferzahlungen an Träger des öffentlichen Rechts	0,00	0,00	0,00
3432	Kapitaltransferzahlungen an Beteiligungen	0,00	0,00	0,00
3433	Kapitaltransferzahlungen an Unternehmen (Finanzunternehmen)	0,00	0,00	0,00
3434	Kapitaltransferzahlungen an Haushalte und Organisationen ohne Erwerbscharakter	0,00	0,00	0,00
3435	Kapitaltransferzahlungen an das Ausland	0,00	0,00	0,00
34	Summe Auszahlungen investive Gebarung	0,00	217.200,00	80.000,00
SA2	Saldo (2) Geldfluss aus der investiven Gebarung (33 – 34)	0,00	-135.000,00	0,00
SA3	Saldo (3) Nettofinanzierungssaldo (Saldo 1 + Saldo 2)	-29.300,00	-145.100,00	-85.317,34
351	Einzahlungen aus der Aufnahme von Finanzschulden	0,00	110.000,00	0,00
3511	Einzahlungen aus empfangenen Darlehen von öffentlichen Körperschaften und Rechtsträgern	0,00	0,00	0,00
3512	Einzahlungen aus empfangenen Darlehen von Beteiligungen	0,00	0,00	0,00
3513	Einzahlungen aus empfangenen Darlehen von Unternehmen und privaten Haushalten	0,00	0,00	0,00
3514	Einzahlungen aus Finanzschulden (Finanzunternehmen)	0,00	110.000,00	0,00
3515	Einzahlungen aus Aufnahmen von Leasingverbindlichkeiten	0,00	0,00	0,00
353	Einzahlungen infolge eines Kapitaltausches bei derivativen Finanzinstrumenten mit Grundgeschäft	0,00	0,00	0,00
3530	Einzahlungen infolge eines Kapitaltausches bei derivativen Finanzinstrumenten mit Grundgeschäft	0,00	0,00	0,00
355	Einzahlungen aus dem Abgang von Finanzinstrumenten	0,00	0,00	0,00

Öffentliche Ordnung und Sicherheit (Gruppe 1)

MVAG	Mittelverwendungs- und aufbringungsgruppen (1. und 2. Ebene)	VA 2025	VA 2024	RA 2023
3550	Einzahlungen aus dem Abgang von Finanzinstrumenten	0,00	0,00	0,00
35	Summe Einzahlungen aus der Finanzierungstätigkeit	0,00	110.000,00	0,00
361	Auszahlungen aus der Tilgung von Finanzschulden	11.000,00	5.500,00	0,00
3611	Auszahlungen aus empfangenen Darlehen von öffentlichen Körperschaften und Rechtsträgern	0,00	0,00	0,00
3612	Auszahlungen aus empfangenen Darlehen von Beteiligungen	0,00	0,00	0,00
3613	Auszahlungen aus empfangenen Darlehen von Unternehmen und privaten Haushalten	0,00	0,00	0,00
3614	Auszahlungen aus Finanzschulden	11.000,00	5.500,00	0,00
3615	Auszahlungen aus Rückzahlungen von Leasingverbindlichkeiten	0,00	0,00	0,00
363	Auszahlungen infolge eines Kapitaltausches bei derivativen Finanzinstrumenten mit Grundgeschäft	0,00	0,00	0,00
3630	Auszahlungen infolge eines Kapitaltausches bei derivativen Finanzinstrumenten mit Grundgeschäft	0,00	0,00	0,00
365	Auszahlungen für den Erwerb von Finanzinstrumenten	0,00	0,00	0,00
3650	Auszahlungen für den Erwerb von Finanzinstrumenten	0,00	0,00	0,00
36	Summe Auszahlungen aus der Finanzierungstätigkeit	11.000,00	5.500,00	0,00
SA4	Saldo (4) Geldfluss aus der Finanzierungstätigkeit (35 – 36)	-11.000,00	104.500,00	0,00
SA5	Saldo (5) Geldfluss aus der voranschlagswirksamen Gebarung (Saldo 3 + Saldo 4)	-40.300,00	-40.600,00	-85.317,34

Unterricht, Erziehung, Sport und Wissenschaft (Gruppe 2)

MVAG	Mittelverwendungs- und aufbringungsgruppen (1. und 2. Ebene)	VA 2025	VA 2024	RA 2023
311	Einzahlungen aus operativer Verwaltungstätigkeit	54.000,00	57.500,00	49.307,50
3111	Einzahlungen aus eigenen Abgaben	0,00	0,00	0,00
3112	Einzahlungen aus Ertragsanteilen	0,00	0,00	0,00
3113	Einzahlungen aus Gebühren	0,00	0,00	0,00
3114	Einzahlungen aus Leistungen	47.200,00	51.000,00	42.896,28
3115	Einzahlungen aus Besitz und wirtschaftlicher Tätigkeit	0,00	0,00	0,00
3116	Einzahlungen aus Veräußerung von geringwertigen Wirtschaftsgütern (GWG) und sonstige Einzahlungen	6.800,00	6.500,00	6.411,22
312	Einzahlungen aus Transfers	257.600,00	94.900,00	17.896,92
3121	Transferzahlungen von Trägern des öffentlichen Rechts	257.600,00	94.900,00	17.896,92
3122	Transferzahlungen von Beteiligungen	0,00	0,00	0,00
3123	Transferzahlungen von Unternehmen (inkl. Finanzunternehmen)	0,00	0,00	0,00
3124	Transferzahlungen von Haushalten und Organisationen ohne Erwerbscharakter	0,00	0,00	0,00
3125	Transferzahlungen vom Ausland	0,00	0,00	0,00
3126	Investitions- und Tilgungszuschüsse zwischen Unternehmungen und Betrieben der Gebietskörperschaft und der Gebietskörperschaft	0,00	0,00	0,00
313	Einzahlungen aus Finanzerträgen	0,00	0,00	0,00
3131	Einzahlungen aus Zinserträgen	0,00	0,00	0,00
3132	Einzahlungen aus Zinsen aus derivativen Finanzinstrumenten mit und ohne Grundgeschäft	0,00	0,00	0,00
3133	Einzahlungen aus Gewinnentnahmen von marktbestimmten Betrieben	0,00	0,00	0,00
3134	Sonstige Einzahlungen aus Finanzerträgen	0,00	0,00	0,00
3135	Einzahlungen aus Dividenden/Gewinnausschüttungen	0,00	0,00	0,00
31	Summe Einzahlungen operative Gebarung	311.600,00	152.400,00	67.204,42
321	Auszahlungen aus Personalaufwand	354.200,00	338.400,00	268.745,93
3211	Auszahlungen für Personalaufwand (Bezüge, Nebengebühren, und Mehrleistungsvergütungen)	291.700,00	284.700,00	227.742,70
3212	Auszahlungen für gesetzliche und freiwillige Sozialaufwendungen	62.500,00	53.700,00	41.003,23
3213	Auszahlungen aus sonstigem Personalaufwand	0,00	0,00	0,00
322	Auszahlungen aus Sachaufwand	324.000,00	339.700,00	273.296,51
3221	Auszahlungen für Gebrauchs- und Verbrauchsgüter, Handelswaren	52.500,00	54.800,00	59.807,48
3222	Auszahlungen für Verwaltungs- und Betriebsaufwand	25.200,00	18.300,00	21.644,98
3223	Auszahlungen für Leasing- und Mietaufwand	173.100,00	233.900,00	164.860,02
3224	Auszahlungen für Instandhaltung	15.700,00	8.900,00	9.634,66
3225	Sonstige Auszahlungen aus Sachaufwand	57.500,00	23.800,00	17.349,37
3226	Auszahlungen aus der Inanspruchnahme von Haftungen	0,00	0,00	0,00
323	Auszahlungen aus Transfers	237.500,00	180.900,00	214.688,58
3231	Transferzahlungen an Träger des öffentlichen Rechts	230.900,00	173.100,00	206.191,66

Unterricht, Erziehung, Sport und Wissenschaft (Gruppe 2)

MVAG	Mittelverwendungs- und aufbringungsgruppen (1. und 2. Ebene)	VA 2025	VA 2024	RA 2023
3232	Transferzahlungen an Beteiligungen	0,00	0,00	0,00
3233	Transferzahlungen an Unternehmen (inkl. Finanzunternehmen)	0,00	0,00	0,00
3234	Transferzahlungen an Haushalte und Organisationen ohne Erwerbscharakter	6.600,00	7.800,00	8.496,92
3235	Transferzahlungen an das Ausland	0,00	0,00	0,00
3236	Investitions- und Tilgungszuschüsse zwischen Unternehmungen und Betrieben der Gebietskörperschaft und der Gebietskörperschaft	0,00	0,00	0,00
324	Auszahlungen aus Finanzaufwand	110.500,00	43.300,00	0,00
3241	Auszahlungen für Zinsen	110.500,00	43.300,00	0,00
3242	Auszahlungen für Zinsen aus derivativen Finanzinstrumenten mit und ohne Grundgeschäft	0,00	0,00	0,00
3243	Auszahlungen aus Gewinnentnahmen von marktbestimmten Betrieben	0,00	0,00	0,00
3244	Sonstige Auszahlungen aus Finanzaufwendungen	0,00	0,00	0,00
32	Summe Auszahlungen operative Gebarung	1.026.200,00	902.300,00	756.731,02
SA1	Saldo (1) Geldfluss aus der operativen Gebarung (31 – 32)	-714.600,00	-749.900,00	-689.526,60
331	Einzahlungen aus der Investitionstätigkeit	0,00	2.600,00	0,00
3311	Einzahlungen aus der Veräußerung von immateriellem Vermögen	0,00	0,00	0,00
3312	Einzahlungen aus der Veräußerung von Grundstücken und Grundstückeinrichtungen	0,00	0,00	0,00
3313	Einzahlungen aus der Veräußerung von Gebäuden und Bauten	0,00	0,00	0,00
3314	Einzahlungen aus der Veräußerung von technischen Anlagen, Fahrzeugen und Maschinen	0,00	0,00	0,00
3315	Einzahlungen aus der Veräußerung von Amts-, Betriebs- und Geschäftsausstattung	0,00	2.600,00	0,00
3316	Einzahlungen aus der Veräußerung von Kulturgütern	0,00	0,00	0,00
3317	Einzahlungen aus der Veräußerung von Beteiligungen	0,00	0,00	0,00
3318	Einzahlungen aus der Veräußerung von kofinanzierten Schutzbauten	0,00	0,00	0,00
332	Einzahlungen aus der Rückzahlung von Darlehen sowie gewährten Vorschüssen	0,00	0,00	0,00
3321	Einzahlungen aus Darlehen an Träger des öffentlichen Rechts	0,00	0,00	0,00
3322	Einzahlungen aus Darlehen an Beteiligungen	0,00	0,00	0,00
3323	Einzahlungen aus Darlehen an Unternehmen und Haushalte	0,00	0,00	0,00
3325	Einzahlungen aus Vorschüssen und Anzahlungen	0,00	0,00	0,00
333	Einzahlungen aus Kapitaltransfers	266.200,00	370.900,00	9.515,46
3331	Kapitaltransferzahlungen von Trägern des öffentlichen Rechts	250.000,00	354.700,00	9.515,46
3332	Kapitaltransferzahlungen von Beteiligungen	0,00	0,00	0,00
3333	Kapitaltransferzahlungen von Unternehmen	0,00	0,00	0,00
3334	Kapitaltransferzahlungen von Haushalten und Organisationen ohne Erwerbscharakter	0,00	0,00	0,00
3335	Kapitaltransferzahlungen vom Ausland	16.200,00	16.200,00	0,00
33	Summe Einzahlungen investive Gebarung	266.200,00	373.500,00	9.515,46

Unterricht, Erziehung, Sport und Wissenschaft (Gruppe 2)

MVAG	Mittelverwendungs- und aufbringungsgruppen (1. und 2. Ebene)	VA 2025	VA 2024	RA 2023
341	Auszahlungen aus der Investitionstätigkeit	253.500,00	2.853.400,00	301.079,15
3411	Auszahlungen für den Erwerb von immateriellem Vermögen	0,00	0,00	0,00
3412	Auszahlungen für den Erwerb von Grundstücken und Grundstückseinrichtungen	0,00	123.300,00	0,00
3413	Auszahlungen für den Erwerb von Gebäuden und Bauten	250.000,00	2.400.600,00	300.782,97
3414	Auszahlungen für den Erwerb von technischen Anlagen, Fahrzeugen und Maschinen	0,00	33.000,00	0,00
3415	Auszahlungen für den Erwerb von Amts-, Betriebs- und Geschäftsausstattung	3.500,00	296.500,00	296,18
3416	Auszahlungen für den Erwerb von Kulturgütern	0,00	0,00	0,00
3417	Auszahlungen für den Erwerb von Beteiligungen	0,00	0,00	0,00
3418	Auszahlungen für den Erwerb von kofinanzierten Schutzbauten	0,00	0,00	0,00
342	Auszahlungen aus der Gewährung von Darlehen sowie gewährten Vorschüssen	0,00	0,00	0,00
3421	Auszahlungen von Darlehen an Träger des öffentlichen Rechts	0,00	0,00	0,00
3422	Auszahlungen von Darlehen an Beteiligungen	0,00	0,00	0,00
3423	Auszahlungen von Darlehen an Unternehmen und Haushalte	0,00	0,00	0,00
3425	Auszahlungen von Vorschüssen und Anzahlungen	0,00	0,00	0,00
343	Auszahlungen aus Kapitaltransfers	0,00	0,00	0,00
3431	Kapitaltransferzahlungen an Träger des öffentlichen Rechts	0,00	0,00	0,00
3432	Kapitaltransferzahlungen an Beteiligungen	0,00	0,00	0,00
3433	Kapitaltransferzahlungen an Unternehmen (Finanzunternehmen)	0,00	0,00	0,00
3434	Kapitaltransferzahlungen an Haushalte und Organisationen ohne Erwerbscharakter	0,00	0,00	0,00
3435	Kapitaltransferzahlungen an das Ausland	0,00	0,00	0,00
34	Summe Auszahlungen investive Gebarung	253.500,00	2.853.400,00	301.079,15
SA2	Saldo (2) Geldfluss aus der investiven Gebarung (33 – 34)	12.700,00	-2.479.900,00	-291.563,69
SA3	Saldo (3) Nettofinanzierungssaldo (Saldo 1 + Saldo 2)	-701.900,00	-3.229.800,00	-981.090,29
351	Einzahlungen aus der Aufnahme von Finanzschulden	0,00	2.708.800,00	291.267,51
3511	Einzahlungen aus empfangenen Darlehen von öffentlichen Körperschaften und Rechtsträgern	0,00	0,00	0,00
3512	Einzahlungen aus empfangenen Darlehen von Beteiligungen	0,00	0,00	0,00
3513	Einzahlungen aus empfangenen Darlehen von Unternehmen und privaten Haushalten	0,00	0,00	0,00
3514	Einzahlungen aus Finanzschulden (Finanzunternehmen)	0,00	2.708.800,00	291.267,51
3515	Einzahlungen aus Aufnahmen von Leasingverbindlichkeiten	0,00	0,00	0,00
353	Einzahlungen infolge eines Kapitaltausches bei derivativen Finanzinstrumenten mit Grundgeschäft	0,00	0,00	0,00
3530	Einzahlungen infolge eines Kapitaltausches bei derivativen Finanzinstrumenten mit Grundgeschäft	0,00	0,00	0,00
355	Einzahlungen aus dem Abgang von Finanzinstrumenten	0,00	0,00	0,00

Unterricht, Erziehung, Sport und Wissenschaft (Gruppe 2)

MVAG	Mittelverwendungs- und aufbringungsgruppen (1. und 2. Ebene)	VA 2025	VA 2024	RA 2023
3550	Einzahlungen aus dem Abgang von Finanzinstrumenten	0,00	0,00	0,00
35	Summe Einzahlungen aus der Finanzierungstätigkeit	0,00	2.708.800,00	291.267,51
361	Auszahlungen aus der Tilgung von Finanzschulden	100.000,00	250.000,00	0,00
3611	Auszahlungen aus empfangenen Darlehen von öffentlichen Körperschaften und Rechtsträgern	0,00	0,00	0,00
3612	Auszahlungen aus empfangenen Darlehen von Beteiligungen	0,00	0,00	0,00
3613	Auszahlungen aus empfangenen Darlehen von Unternehmen und privaten Haushalten	0,00	0,00	0,00
3614	Auszahlungen aus Finanzschulden	100.000,00	250.000,00	0,00
3615	Auszahlungen aus Rückzahlungen von Leasingverbindlichkeiten	0,00	0,00	0,00
363	Auszahlungen infolge eines Kapitaltausches bei derivativen Finanzinstrumenten mit Grundgeschäft	0,00	0,00	0,00
3630	Auszahlungen infolge eines Kapitaltausches bei derivativen Finanzinstrumenten mit Grundgeschäft	0,00	0,00	0,00
365	Auszahlungen für den Erwerb von Finanzinstrumenten	0,00	0,00	0,00
3650	Auszahlungen für den Erwerb von Finanzinstrumenten	0,00	0,00	0,00
36	Summe Auszahlungen aus der Finanzierungstätigkeit	100.000,00	250.000,00	0,00
SA4	Saldo (4) Geldfluss aus der Finanzierungstätigkeit (35 – 36)	-100.000,00	2.458.800,00	291.267,51
SA5	Saldo (5) Geldfluss aus der voranschlagswirksamen Gebarung (Saldo 3 + Saldo 4)	-801.900,00	-771.000,00	-689.822,78

Kunst, Kultur und Kultus (Gruppe 3)

MVAG	Mittelverwendungs- und aufbringungsgruppen (1. und 2. Ebene)	VA 2025	VA 2024	RA 2023
311	Einzahlungen aus operativer Verwaltungstätigkeit	0,00	0,00	0,00
3111	Einzahlungen aus eigenen Abgaben	0,00	0,00	0,00
3112	Einzahlungen aus Ertragsanteilen	0,00	0,00	0,00
3113	Einzahlungen aus Gebühren	0,00	0,00	0,00
3114	Einzahlungen aus Leistungen	0,00	0,00	0,00
3115	Einzahlungen aus Besitz und wirtschaftlicher Tätigkeit	0,00	0,00	0,00
3116	Einzahlungen aus Veräußerung von geringwertigen Wirtschaftsgütern (GWG) und sonstige Einzahlungen	0,00	0,00	0,00
312	Einzahlungen aus Transfers	0,00	0,00	0,00
3121	Transferzahlungen von Trägern des öffentlichen Rechts	0,00	0,00	0,00
3122	Transferzahlungen von Beteiligungen	0,00	0,00	0,00
3123	Transferzahlungen von Unternehmen (inkl. Finanzunternehmen)	0,00	0,00	0,00
3124	Transferzahlungen von Haushalten und Organisationen ohne Erwerbscharakter	0,00	0,00	0,00
3125	Transferzahlungen vom Ausland	0,00	0,00	0,00
3126	Investitions- und Tilgungszuschüsse zwischen Unternehmungen und Betrieben der Gebietskörperschaft und der Gebietskörperschaft	0,00	0,00	0,00
313	Einzahlungen aus Finanzerträgen	0,00	0,00	0,00
3131	Einzahlungen aus Zinserträgen	0,00	0,00	0,00
3132	Einzahlungen aus Zinsen aus derivativen Finanzinstrumenten mit und ohne Grundgeschäft	0,00	0,00	0,00
3133	Einzahlungen aus Gewinnentnahmen von marktbestimmten Betrieben	0,00	0,00	0,00
3134	Sonstige Einzahlungen aus Finanzerträgen	0,00	0,00	0,00
3135	Einzahlungen aus Dividenden/Gewinnausschüttungen	0,00	0,00	0,00
31	Summe Einzahlungen operative Gebarung	0,00	0,00	0,00
321	Auszahlungen aus Personalaufwand	0,00	0,00	0,00
3211	Auszahlungen für Personalaufwand (Bezüge, Nebengebühren, und Mehrleistungsvergütungen)	0,00	0,00	0,00
3212	Auszahlungen für gesetzliche und freiwillige Sozialaufwendungen	0,00	0,00	0,00
3213	Auszahlungen aus sonstigem Personalaufwand	0,00	0,00	0,00
322	Auszahlungen aus Sachaufwand	9.800,00	10.400,00	6.307,67
3221	Auszahlungen für Gebrauchs- und Verbrauchsgüter, Handelswaren	0,00	0,00	0,00
3222	Auszahlungen für Verwaltungs- und Betriebsaufwand	700,00	700,00	707,71
3223	Auszahlungen für Leasing- und Mietaufwand	0,00	0,00	0,00
3224	Auszahlungen für Instandhaltung	0,00	200,00	0,00
3225	Sonstige Auszahlungen aus Sachaufwand	9.100,00	9.500,00	5.599,96
3226	Auszahlungen aus der Inanspruchnahme von Haftungen	0,00	0,00	0,00
323	Auszahlungen aus Transfers	39.700,00	28.800,00	43.286,46
3231	Transferzahlungen an Träger des öffentlichen Rechts	38.600,00	27.700,00	41.664,96

Kunst, Kultur und Kultus (Gruppe 3)

MVAG	Mittelverwendungs- und aufbringungsgruppen (1. und 2. Ebene)	VA 2025	VA 2024	RA 2023
3232	Transferzahlungen an Beteiligungen	0,00	0,00	0,00
3233	Transferzahlungen an Unternehmen (inkl. Finanzunternehmen)	0,00	0,00	0,00
3234	Transferzahlungen an Haushalte und Organisationen ohne Erwerbscharakter	1.100,00	1.100,00	1.621,50
3235	Transferzahlungen an das Ausland	0,00	0,00	0,00
3236	Investitions- und Tilgungszuschüsse zwischen Unternehmungen und Betrieben der Gebietskörperschaft und der Gebietskörperschaft	0,00	0,00	0,00
324	Auszahlungen aus Finanzaufwand	0,00	0,00	0,00
3241	Auszahlungen für Zinsen	0,00	0,00	0,00
3242	Auszahlungen für Zinsen aus derivativen Finanzinstrumenten mit und ohne Grundgeschäft	0,00	0,00	0,00
3243	Auszahlungen aus Gewinnentnahmen von marktbestimmten Betrieben	0,00	0,00	0,00
3244	Sonstige Auszahlungen aus Finanzaufwendungen	0,00	0,00	0,00
32	Summe Auszahlungen operative Gebarung	49.500,00	39.200,00	49.594,13
SA1	Saldo (1) Geldfluss aus der operativen Gebarung (31 – 32)	-49.500,00	-39.200,00	-49.594,13
331	Einzahlungen aus der Investitionstätigkeit	0,00	0,00	0,00
3311	Einzahlungen aus der Veräußerung von immateriellem Vermögen	0,00	0,00	0,00
3312	Einzahlungen aus der Veräußerung von Grundstücken und Grundstückeinrichtungen	0,00	0,00	0,00
3313	Einzahlungen aus der Veräußerung von Gebäuden und Bauten	0,00	0,00	0,00
3314	Einzahlungen aus der Veräußerung von technischen Anlagen, Fahrzeugen und Maschinen	0,00	0,00	0,00
3315	Einzahlungen aus der Veräußerung von Amts-, Betriebs- und Geschäftsausstattung	0,00	0,00	0,00
3316	Einzahlungen aus der Veräußerung von Kulturgütern	0,00	0,00	0,00
3317	Einzahlungen aus der Veräußerung von Beteiligungen	0,00	0,00	0,00
3318	Einzahlungen aus der Veräußerung von kofinanzierten Schutzbauten	0,00	0,00	0,00
332	Einzahlungen aus der Rückzahlung von Darlehen sowie gewährten Vorschüssen	0,00	0,00	0,00
3321	Einzahlungen aus Darlehen an Träger des öffentlichen Rechts	0,00	0,00	0,00
3322	Einzahlungen aus Darlehen an Beteiligungen	0,00	0,00	0,00
3323	Einzahlungen aus Darlehen an Unternehmen und Haushalte	0,00	0,00	0,00
3325	Einzahlungen aus Vorschüssen und Anzahlungen	0,00	0,00	0,00
333	Einzahlungen aus Kapitaltransfers	0,00	0,00	0,00
3331	Kapitaltransferzahlungen von Trägern des öffentlichen Rechts	0,00	0,00	0,00
3332	Kapitaltransferzahlungen von Beteiligungen	0,00	0,00	0,00
3333	Kapitaltransferzahlungen von Unternehmen	0,00	0,00	0,00
3334	Kapitaltransferzahlungen von Haushalten und Organisationen ohne Erwerbscharakter	0,00	0,00	0,00
3335	Kapitaltransferzahlungen vom Ausland	0,00	0,00	0,00
33	Summe Einzahlungen investive Gebarung	0,00	0,00	0,00

Kunst, Kultur und Kultus (Gruppe 3)

MVAG	Mittelverwendungs- und aufbringungsgruppen (1. und 2. Ebene)	VA 2025	VA 2024	RA 2023
341	Auszahlungen aus der Investitionstätigkeit	0,00	0,00	0,00
3411	Auszahlungen für den Erwerb von immateriellem Vermögen	0,00	0,00	0,00
3412	Auszahlungen für den Erwerb von Grundstücken und Grundstückseinrichtungen	0,00	0,00	0,00
3413	Auszahlungen für den Erwerb von Gebäuden und Bauten	0,00	0,00	0,00
3414	Auszahlungen für den Erwerb von technischen Anlagen, Fahrzeugen und Maschinen	0,00	0,00	0,00
3415	Auszahlungen für den Erwerb von Amts-, Betriebs- und Geschäftsausstattung	0,00	0,00	0,00
3416	Auszahlungen für den Erwerb von Kulturgütern	0,00	0,00	0,00
3417	Auszahlungen für den Erwerb von Beteiligungen	0,00	0,00	0,00
3418	Auszahlungen für den Erwerb von kofinanzierten Schutzbauten	0,00	0,00	0,00
342	Auszahlungen aus der Gewährung von Darlehen sowie gewährten Vorschüssen	0,00	0,00	0,00
3421	Auszahlungen von Darlehen an Träger des öffentlichen Rechts	0,00	0,00	0,00
3422	Auszahlungen von Darlehen an Beteiligungen	0,00	0,00	0,00
3423	Auszahlungen von Darlehen an Unternehmen und Haushalte	0,00	0,00	0,00
3425	Auszahlungen von Vorschüssen und Anzahlungen	0,00	0,00	0,00
343	Auszahlungen aus Kapitaltransfers	0,00	0,00	0,00
3431	Kapitaltransferzahlungen an Träger des öffentlichen Rechts	0,00	0,00	0,00
3432	Kapitaltransferzahlungen an Beteiligungen	0,00	0,00	0,00
3433	Kapitaltransferzahlungen an Unternehmen (Finanzunternehmen)	0,00	0,00	0,00
3434	Kapitaltransferzahlungen an Haushalte und Organisationen ohne Erwerbscharakter	0,00	0,00	0,00
3435	Kapitaltransferzahlungen an das Ausland	0,00	0,00	0,00
34	Summe Auszahlungen investive Gebarung	0,00	0,00	0,00
SA2	Saldo (2) Geldfluss aus der investiven Gebarung (33 – 34)	0,00	0,00	0,00
SA3	Saldo (3) Nettofinanzierungssaldo (Saldo 1 + Saldo 2)	-49.500,00	-39.200,00	-49.594,13
351	Einzahlungen aus der Aufnahme von Finanzschulden	0,00	0,00	0,00
3511	Einzahlungen aus empfangenen Darlehen von öffentlichen Körperschaften und Rechtsträgern	0,00	0,00	0,00
3512	Einzahlungen aus empfangenen Darlehen von Beteiligungen	0,00	0,00	0,00
3513	Einzahlungen aus empfangenen Darlehen von Unternehmen und privaten Haushalten	0,00	0,00	0,00
3514	Einzahlungen aus Finanzschulden (Finanzunternehmen)	0,00	0,00	0,00
3515	Einzahlungen aus Aufnahmen von Leasingverbindlichkeiten	0,00	0,00	0,00
353	Einzahlungen infolge eines Kapitaltausches bei derivativen Finanzinstrumenten mit Grundgeschäft	0,00	0,00	0,00
3530	Einzahlungen infolge eines Kapitaltausches bei derivativen Finanzinstrumenten mit Grundgeschäft	0,00	0,00	0,00
355	Einzahlungen aus dem Abgang von Finanzinstrumenten	0,00	0,00	0,00

Kunst, Kultur und Kultus (Gruppe 3)

MVAG	Mittelverwendungs- und aufbringungsgruppen (1. und 2. Ebene)	VA 2025	VA 2024	RA 2023
3550	Einzahlungen aus dem Abgang von Finanzinstrumenten	0,00	0,00	0,00
35	Summe Einzahlungen aus der Finanzierungstätigkeit	0,00	0,00	0,00
361	Auszahlungen aus der Tilgung von Finanzschulden	0,00	0,00	0,00
3611	Auszahlungen aus empfangenen Darlehen von öffentlichen Körperschaften und Rechtsträgern	0,00	0,00	0,00
3612	Auszahlungen aus empfangenen Darlehen von Beteiligungen	0,00	0,00	0,00
3613	Auszahlungen aus empfangenen Darlehen von Unternehmen und privaten Haushalten	0,00	0,00	0,00
3614	Auszahlungen aus Finanzschulden	0,00	0,00	0,00
3615	Auszahlungen aus Rückzahlungen von Leasingverbindlichkeiten	0,00	0,00	0,00
363	Auszahlungen infolge eines Kapitaltausches bei derivativen Finanzinstrumenten mit Grundgeschäft	0,00	0,00	0,00
3630	Auszahlungen infolge eines Kapitaltausches bei derivativen Finanzinstrumenten mit Grundgeschäft	0,00	0,00	0,00
365	Auszahlungen für den Erwerb von Finanzinstrumenten	0,00	0,00	0,00
3650	Auszahlungen für den Erwerb von Finanzinstrumenten	0,00	0,00	0,00
36	Summe Auszahlungen aus der Finanzierungstätigkeit	0,00	0,00	0,00
SA4	Saldo (4) Geldfluss aus der Finanzierungstätigkeit (35 – 36)	0,00	0,00	0,00
SA5	Saldo (5) Geldfluss aus der voranschlagswirksamen Gebarung (Saldo 3 + Saldo 4)	-49.500,00	-39.200,00	-49.594,13

Soziale Wohlfahrt und Wohnbauförderung (Gruppe 4)

MVAG	Mittelverwendungs- und aufbringungsgruppen (1. und 2. Ebene)	VA 2025	VA 2024	RA 2023
311	Einzahlungen aus operativer Verwaltungstätigkeit	0,00	0,00	0,00
3111	Einzahlungen aus eigenen Abgaben	0,00	0,00	0,00
3112	Einzahlungen aus Ertragsanteilen	0,00	0,00	0,00
3113	Einzahlungen aus Gebühren	0,00	0,00	0,00
3114	Einzahlungen aus Leistungen	0,00	0,00	0,00
3115	Einzahlungen aus Besitz und wirtschaftlicher Tätigkeit	0,00	0,00	0,00
3116	Einzahlungen aus Veräußerung von geringwertigen Wirtschaftsgütern (GWG) und sonstige Einzahlungen	0,00	0,00	0,00
312	Einzahlungen aus Transfers	0,00	0,00	0,00
3121	Transferzahlungen von Trägern des öffentlichen Rechts	0,00	0,00	0,00
3122	Transferzahlungen von Beteiligungen	0,00	0,00	0,00
3123	Transferzahlungen von Unternehmen (inkl. Finanzunternehmen)	0,00	0,00	0,00
3124	Transferzahlungen von Haushalten und Organisationen ohne Erwerbscharakter	0,00	0,00	0,00
3125	Transferzahlungen vom Ausland	0,00	0,00	0,00
3126	Investitions- und Tilgungszuschüsse zwischen Unternehmungen und Betrieben der Gebietskörperschaft und der Gebietskörperschaft	0,00	0,00	0,00
313	Einzahlungen aus Finanzerträgen	0,00	0,00	0,00
3131	Einzahlungen aus Zinserträgen	0,00	0,00	0,00
3132	Einzahlungen aus Zinsen aus derivativen Finanzinstrumenten mit und ohne Grundgeschäft	0,00	0,00	0,00
3133	Einzahlungen aus Gewinnentnahmen von marktbestimmten Betrieben	0,00	0,00	0,00
3134	Sonstige Einzahlungen aus Finanzerträgen	0,00	0,00	0,00
3135	Einzahlungen aus Dividenden/Gewinnausschüttungen	0,00	0,00	0,00
31	Summe Einzahlungen operative Gebarung	0,00	0,00	0,00
321	Auszahlungen aus Personalaufwand	0,00	0,00	0,00
3211	Auszahlungen für Personalaufwand (Bezüge, Nebengebühren, und Mehrleistungsvergütungen)	0,00	0,00	0,00
3212	Auszahlungen für gesetzliche und freiwillige Sozialaufwendungen	0,00	0,00	0,00
3213	Auszahlungen aus sonstigem Personalaufwand	0,00	0,00	0,00
322	Auszahlungen aus Sachaufwand	2.600,00	2.200,00	2.456,60
3221	Auszahlungen für Gebrauchs- und Verbrauchsgüter, Handelswaren	500,00	200,00	456,60
3222	Auszahlungen für Verwaltungs- und Betriebsaufwand	2.100,00	2.000,00	2.000,00
3223	Auszahlungen für Leasing- und Mietaufwand	0,00	0,00	0,00
3224	Auszahlungen für Instandhaltung	0,00	0,00	0,00
3225	Sonstige Auszahlungen aus Sachaufwand	0,00	0,00	0,00
3226	Auszahlungen aus der Inanspruchnahme von Haftungen	0,00	0,00	0,00
323	Auszahlungen aus Transfers	418.100,00	378.800,00	360.462,82
3231	Transferzahlungen an Träger des öffentlichen Rechts	413.300,00	365.600,00	352.229,94

Soziale Wohlfahrt und Wohnbauförderung (Gruppe 4)

MVAG	Mittelverwendungs- und aufbringungsgruppen (1. und 2. Ebene)	VA 2025	VA 2024	RA 2023
3232	Transferzahlungen an Beteiligungen	0,00	0,00	0,00
3233	Transferzahlungen an Unternehmen (inkl. Finanzunternehmen)	0,00	0,00	0,00
3234	Transferzahlungen an Haushalte und Organisationen ohne Erwerbscharakter	4.800,00	13.200,00	8.232,88
3235	Transferzahlungen an das Ausland	0,00	0,00	0,00
3236	Investitions- und Tilgungszuschüsse zwischen Unternehmungen und Betrieben der Gebietskörperschaft und der Gebietskörperschaft	0,00	0,00	0,00
324	Auszahlungen aus Finanzaufwand	0,00	0,00	0,00
3241	Auszahlungen für Zinsen	0,00	0,00	0,00
3242	Auszahlungen für Zinsen aus derivativen Finanzinstrumenten mit und ohne Grundgeschäft	0,00	0,00	0,00
3243	Auszahlungen aus Gewinnentnahmen von marktbestimmten Betrieben	0,00	0,00	0,00
3244	Sonstige Auszahlungen aus Finanzaufwendungen	0,00	0,00	0,00
32	Summe Auszahlungen operative Gebarung	420.700,00	381.000,00	362.919,42
SA1	Saldo (1) Geldfluss aus der operativen Gebarung (31 – 32)	-420.700,00	-381.000,00	-362.919,42
331	Einzahlungen aus der Investitionstätigkeit	0,00	0,00	0,00
3311	Einzahlungen aus der Veräußerung von immateriellem Vermögen	0,00	0,00	0,00
3312	Einzahlungen aus der Veräußerung von Grundstücken und Grundstückeinrichtungen	0,00	0,00	0,00
3313	Einzahlungen aus der Veräußerung von Gebäuden und Bauten	0,00	0,00	0,00
3314	Einzahlungen aus der Veräußerung von technischen Anlagen, Fahrzeugen und Maschinen	0,00	0,00	0,00
3315	Einzahlungen aus der Veräußerung von Amts-, Betriebs- und Geschäftsausstattung	0,00	0,00	0,00
3316	Einzahlungen aus der Veräußerung von Kulturgütern	0,00	0,00	0,00
3317	Einzahlungen aus der Veräußerung von Beteiligungen	0,00	0,00	0,00
3318	Einzahlungen aus der Veräußerung von kofinanzierten Schutzbauten	0,00	0,00	0,00
332	Einzahlungen aus der Rückzahlung von Darlehen sowie gewährten Vorschüssen	0,00	0,00	0,00
3321	Einzahlungen aus Darlehen an Träger des öffentlichen Rechts	0,00	0,00	0,00
3322	Einzahlungen aus Darlehen an Beteiligungen	0,00	0,00	0,00
3323	Einzahlungen aus Darlehen an Unternehmen und Haushalte	0,00	0,00	0,00
3325	Einzahlungen aus Vorschüssen und Anzahlungen	0,00	0,00	0,00
333	Einzahlungen aus Kapitaltransfers	0,00	0,00	0,00
3331	Kapitaltransferzahlungen von Trägern des öffentlichen Rechts	0,00	0,00	0,00
3332	Kapitaltransferzahlungen von Beteiligungen	0,00	0,00	0,00
3333	Kapitaltransferzahlungen von Unternehmen	0,00	0,00	0,00
3334	Kapitaltransferzahlungen von Haushalten und Organisationen ohne Erwerbscharakter	0,00	0,00	0,00
3335	Kapitaltransferzahlungen vom Ausland	0,00	0,00	0,00
33	Summe Einzahlungen investive Gebarung	0,00	0,00	0,00

Soziale Wohlfahrt und Wohnbauförderung (Gruppe 4)

MVAG	Mittelverwendungs- und aufbringungsgruppen (1. und 2. Ebene)	VA 2025	VA 2024	RA 2023
341	Auszahlungen aus der Investitionstätigkeit	0,00	0,00	0,00
3411	Auszahlungen für den Erwerb von immateriellem Vermögen	0,00	0,00	0,00
3412	Auszahlungen für den Erwerb von Grundstücken und Grundstückseinrichtungen	0,00	0,00	0,00
3413	Auszahlungen für den Erwerb von Gebäuden und Bauten	0,00	0,00	0,00
3414	Auszahlungen für den Erwerb von technischen Anlagen, Fahrzeugen und Maschinen	0,00	0,00	0,00
3415	Auszahlungen für den Erwerb von Amts-, Betriebs- und Geschäftsausstattung	0,00	0,00	0,00
3416	Auszahlungen für den Erwerb von Kulturgütern	0,00	0,00	0,00
3417	Auszahlungen für den Erwerb von Beteiligungen	0,00	0,00	0,00
3418	Auszahlungen für den Erwerb von kofinanzierten Schutzbauten	0,00	0,00	0,00
342	Auszahlungen aus der Gewährung von Darlehen sowie gewährten Vorschüssen	0,00	0,00	0,00
3421	Auszahlungen von Darlehen an Träger des öffentlichen Rechts	0,00	0,00	0,00
3422	Auszahlungen von Darlehen an Beteiligungen	0,00	0,00	0,00
3423	Auszahlungen von Darlehen an Unternehmen und Haushalte	0,00	0,00	0,00
3425	Auszahlungen von Vorschüssen und Anzahlungen	0,00	0,00	0,00
343	Auszahlungen aus Kapitaltransfers	0,00	0,00	0,00
3431	Kapitaltransferzahlungen an Träger des öffentlichen Rechts	0,00	0,00	0,00
3432	Kapitaltransferzahlungen an Beteiligungen	0,00	0,00	0,00
3433	Kapitaltransferzahlungen an Unternehmen (Finanzunternehmen)	0,00	0,00	0,00
3434	Kapitaltransferzahlungen an Haushalte und Organisationen ohne Erwerbscharakter	0,00	0,00	0,00
3435	Kapitaltransferzahlungen an das Ausland	0,00	0,00	0,00
34	Summe Auszahlungen investive Gebarung	0,00	0,00	0,00
SA2	Saldo (2) Geldfluss aus der investiven Gebarung (33 – 34)	0,00	0,00	0,00
SA3	Saldo (3) Nettofinanzierungssaldo (Saldo 1 + Saldo 2)	-420.700,00	-381.000,00	-362.919,42
351	Einzahlungen aus der Aufnahme von Finanzschulden	0,00	0,00	0,00
3511	Einzahlungen aus empfangenen Darlehen von öffentlichen Körperschaften und Rechtsträgern	0,00	0,00	0,00
3512	Einzahlungen aus empfangenen Darlehen von Beteiligungen	0,00	0,00	0,00
3513	Einzahlungen aus empfangenen Darlehen von Unternehmen und privaten Haushalten	0,00	0,00	0,00
3514	Einzahlungen aus Finanzschulden (Finanzunternehmen)	0,00	0,00	0,00
3515	Einzahlungen aus Aufnahmen von Leasingverbindlichkeiten	0,00	0,00	0,00
353	Einzahlungen infolge eines Kapitaltausches bei derivativen Finanzinstrumenten mit Grundgeschäft	0,00	0,00	0,00
3530	Einzahlungen infolge eines Kapitaltausches bei derivativen Finanzinstrumenten mit Grundgeschäft	0,00	0,00	0,00
355	Einzahlungen aus dem Abgang von Finanzinstrumenten	0,00	0,00	0,00

Soziale Wohlfahrt und Wohnbauförderung (Gruppe 4)

MVAG	Mittelverwendungs- und aufbringungsgruppen (1. und 2. Ebene)	VA 2025	VA 2024	RA 2023
3550	Einzahlungen aus dem Abgang von Finanzinstrumenten	0,00	0,00	0,00
35	Summe Einzahlungen aus der Finanzierungstätigkeit	0,00	0,00	0,00
361	Auszahlungen aus der Tilgung von Finanzschulden	0,00	0,00	0,00
3611	Auszahlungen aus empfangenen Darlehen von öffentlichen Körperschaften und Rechtsträgern	0,00	0,00	0,00
3612	Auszahlungen aus empfangenen Darlehen von Beteiligungen	0,00	0,00	0,00
3613	Auszahlungen aus empfangenen Darlehen von Unternehmen und privaten Haushalten	0,00	0,00	0,00
3614	Auszahlungen aus Finanzschulden	0,00	0,00	0,00
3615	Auszahlungen aus Rückzahlungen von Leasingverbindlichkeiten	0,00	0,00	0,00
363	Auszahlungen infolge eines Kapitaltausches bei derivativen Finanzinstrumenten mit Grundgeschäft	0,00	0,00	0,00
3630	Auszahlungen infolge eines Kapitaltausches bei derivativen Finanzinstrumenten mit Grundgeschäft	0,00	0,00	0,00
365	Auszahlungen für den Erwerb von Finanzinstrumenten	0,00	0,00	0,00
3650	Auszahlungen für den Erwerb von Finanzinstrumenten	0,00	0,00	0,00
36	Summe Auszahlungen aus der Finanzierungstätigkeit	0,00	0,00	0,00
SA4	Saldo (4) Geldfluss aus der Finanzierungstätigkeit (35 – 36)	0,00	0,00	0,00
SA5	Saldo (5) Geldfluss aus der voranschlagswirksamen Gebarung (Saldo 3 + Saldo 4)	-420.700,00	-381.000,00	-362.919,42

Gesundheit (Gruppe 5)

MVAG	Mittelverwendungs- und aufbringungsgruppen (1. und 2. Ebene)	VA 2025	VA 2024	RA 2023
311	Einzahlungen aus operativer Verwaltungstätigkeit	0,00	0,00	0,00
3111	Einzahlungen aus eigenen Abgaben	0,00	0,00	0,00
3112	Einzahlungen aus Ertragsanteilen	0,00	0,00	0,00
3113	Einzahlungen aus Gebühren	0,00	0,00	0,00
3114	Einzahlungen aus Leistungen	0,00	0,00	0,00
3115	Einzahlungen aus Besitz und wirtschaftlicher Tätigkeit	0,00	0,00	0,00
3116	Einzahlungen aus Veräußerung von geringwertigen Wirtschaftsgütern (GWG) und sonstige Einzahlungen	0,00	0,00	0,00
312	Einzahlungen aus Transfers	0,00	0,00	0,00
3121	Transferzahlungen von Trägern des öffentlichen Rechts	0,00	0,00	0,00
3122	Transferzahlungen von Beteiligungen	0,00	0,00	0,00
3123	Transferzahlungen von Unternehmen (inkl. Finanzunternehmen)	0,00	0,00	0,00
3124	Transferzahlungen von Haushalten und Organisationen ohne Erwerbscharakter	0,00	0,00	0,00
3125	Transferzahlungen vom Ausland	0,00	0,00	0,00
3126	Investitions- und Tilgungszuschüsse zwischen Unternehmungen und Betrieben der Gebietskörperschaft und der Gebietskörperschaft	0,00	0,00	0,00
313	Einzahlungen aus Finanzerträgen	0,00	0,00	0,00
3131	Einzahlungen aus Zinserträgen	0,00	0,00	0,00
3132	Einzahlungen aus Zinsen aus derivativen Finanzinstrumenten mit und ohne Grundgeschäft	0,00	0,00	0,00
3133	Einzahlungen aus Gewinnentnahmen von marktbestimmten Betrieben	0,00	0,00	0,00
3134	Sonstige Einzahlungen aus Finanzerträgen	0,00	0,00	0,00
3135	Einzahlungen aus Dividenden/Gewinnausschüttungen	0,00	0,00	0,00
31	Summe Einzahlungen operative Gebarung	0,00	0,00	0,00
321	Auszahlungen aus Personalaufwand	1.300,00	1.300,00	1.039,50
3211	Auszahlungen für Personalaufwand (Bezüge, Nebengebühren, und Mehrleistungsvergütungen)	0,00	0,00	0,00
3212	Auszahlungen für gesetzliche und freiwillige Sozialaufwendungen	1.300,00	1.300,00	1.039,50
3213	Auszahlungen aus sonstigem Personalaufwand	0,00	0,00	0,00
322	Auszahlungen aus Sachaufwand	1.900,00	1.700,00	13.644,82
3221	Auszahlungen für Gebrauchs- und Verbrauchsgüter, Handelswaren	0,00	0,00	0,00
3222	Auszahlungen für Verwaltungs- und Betriebsaufwand	0,00	0,00	0,00
3223	Auszahlungen für Leasing- und Mietaufwand	0,00	0,00	0,00
3224	Auszahlungen für Instandhaltung	0,00	0,00	0,00
3225	Sonstige Auszahlungen aus Sachaufwand	1.900,00	1.700,00	13.644,82
3226	Auszahlungen aus der Inanspruchnahme von Haftungen	0,00	0,00	0,00
323	Auszahlungen aus Transfers	540.600,00	500.200,00	473.306,08
3231	Transferzahlungen an Träger des öffentlichen Rechts	540.600,00	500.200,00	473.306,08

Gesundheit (Gruppe 5)

MVAG	Mittelverwendungs- und aufbringungsgruppen (1. und 2. Ebene)	VA 2025	VA 2024	RA 2023
3232	Transferzahlungen an Beteiligungen	0,00	0,00	0,00
3233	Transferzahlungen an Unternehmen (inkl. Finanzunternehmen)	0,00	0,00	0,00
3234	Transferzahlungen an Haushalte und Organisationen ohne Erwerbscharakter	0,00	0,00	0,00
3235	Transferzahlungen an das Ausland	0,00	0,00	0,00
3236	Investitions- und Tilgungszuschüsse zwischen Unternehmungen und Betrieben der Gebietskörperschaft und der Gebietskörperschaft	0,00	0,00	0,00
324	Auszahlungen aus Finanzaufwand	0,00	0,00	0,00
3241	Auszahlungen für Zinsen	0,00	0,00	0,00
3242	Auszahlungen für Zinsen aus derivativen Finanzinstrumenten mit und ohne Grundgeschäft	0,00	0,00	0,00
3243	Auszahlungen aus Gewinnentnahmen von marktbestimmten Betrieben	0,00	0,00	0,00
3244	Sonstige Auszahlungen aus Finanzaufwendungen	0,00	0,00	0,00
32	Summe Auszahlungen operative Gebarung	543.800,00	503.200,00	487.990,40
SA1	Saldo (1) Geldfluss aus der operativen Gebarung (31 – 32)	-543.800,00	-503.200,00	-487.990,40
331	Einzahlungen aus der Investitionstätigkeit	0,00	0,00	0,00
3311	Einzahlungen aus der Veräußerung von immateriellem Vermögen	0,00	0,00	0,00
3312	Einzahlungen aus der Veräußerung von Grundstücken und Grundstückeinrichtungen	0,00	0,00	0,00
3313	Einzahlungen aus der Veräußerung von Gebäuden und Bauten	0,00	0,00	0,00
3314	Einzahlungen aus der Veräußerung von technischen Anlagen, Fahrzeugen und Maschinen	0,00	0,00	0,00
3315	Einzahlungen aus der Veräußerung von Amts-, Betriebs- und Geschäftsausstattung	0,00	0,00	0,00
3316	Einzahlungen aus der Veräußerung von Kulturgütern	0,00	0,00	0,00
3317	Einzahlungen aus der Veräußerung von Beteiligungen	0,00	0,00	0,00
3318	Einzahlungen aus der Veräußerung von kofinanzierten Schutzbauten	0,00	0,00	0,00
332	Einzahlungen aus der Rückzahlung von Darlehen sowie gewährten Vorschüssen	0,00	0,00	0,00
3321	Einzahlungen aus Darlehen an Träger des öffentlichen Rechts	0,00	0,00	0,00
3322	Einzahlungen aus Darlehen an Beteiligungen	0,00	0,00	0,00
3323	Einzahlungen aus Darlehen an Unternehmen und Haushalte	0,00	0,00	0,00
3325	Einzahlungen aus Vorschüssen und Anzahlungen	0,00	0,00	0,00
333	Einzahlungen aus Kapitaltransfers	0,00	0,00	0,00
3331	Kapitaltransferzahlungen von Trägern des öffentlichen Rechts	0,00	0,00	0,00
3332	Kapitaltransferzahlungen von Beteiligungen	0,00	0,00	0,00
3333	Kapitaltransferzahlungen von Unternehmen	0,00	0,00	0,00
3334	Kapitaltransferzahlungen von Haushalten und Organisationen ohne Erwerbscharakter	0,00	0,00	0,00
3335	Kapitaltransferzahlungen vom Ausland	0,00	0,00	0,00
33	Summe Einzahlungen investive Gebarung	0,00	0,00	0,00

Gesundheit (Gruppe 5)

MVAG	Mittelverwendungs- und aufbringungsgruppen (1. und 2. Ebene)	VA 2025	VA 2024	RA 2023
341	Auszahlungen aus der Investitionstätigkeit	0,00	0,00	0,00
3411	Auszahlungen für den Erwerb von immateriellem Vermögen	0,00	0,00	0,00
3412	Auszahlungen für den Erwerb von Grundstücken und Grundstückseinrichtungen	0,00	0,00	0,00
3413	Auszahlungen für den Erwerb von Gebäuden und Bauten	0,00	0,00	0,00
3414	Auszahlungen für den Erwerb von technischen Anlagen, Fahrzeugen und Maschinen	0,00	0,00	0,00
3415	Auszahlungen für den Erwerb von Amts-, Betriebs- und Geschäftsausstattung	0,00	0,00	0,00
3416	Auszahlungen für den Erwerb von Kulturgütern	0,00	0,00	0,00
3417	Auszahlungen für den Erwerb von Beteiligungen	0,00	0,00	0,00
3418	Auszahlungen für den Erwerb von kofinanzierten Schutzbauten	0,00	0,00	0,00
342	Auszahlungen aus der Gewährung von Darlehen sowie gewährten Vorschüssen	0,00	0,00	0,00
3421	Auszahlungen von Darlehen an Träger des öffentlichen Rechts	0,00	0,00	0,00
3422	Auszahlungen von Darlehen an Beteiligungen	0,00	0,00	0,00
3423	Auszahlungen von Darlehen an Unternehmen und Haushalte	0,00	0,00	0,00
3425	Auszahlungen von Vorschüssen und Anzahlungen	0,00	0,00	0,00
343	Auszahlungen aus Kapitaltransfers	0,00	0,00	0,00
3431	Kapitaltransferzahlungen an Träger des öffentlichen Rechts	0,00	0,00	0,00
3432	Kapitaltransferzahlungen an Beteiligungen	0,00	0,00	0,00
3433	Kapitaltransferzahlungen an Unternehmen (Finanzunternehmen)	0,00	0,00	0,00
3434	Kapitaltransferzahlungen an Haushalte und Organisationen ohne Erwerbscharakter	0,00	0,00	0,00
3435	Kapitaltransferzahlungen an das Ausland	0,00	0,00	0,00
34	Summe Auszahlungen investive Gebarung	0,00	0,00	0,00
SA2	Saldo (2) Geldfluss aus der investiven Gebarung (33 – 34)	0,00	0,00	0,00
SA3	Saldo (3) Nettofinanzierungssaldo (Saldo 1 + Saldo 2)	-543.800,00	-503.200,00	-487.990,40
351	Einzahlungen aus der Aufnahme von Finanzschulden	0,00	0,00	0,00
3511	Einzahlungen aus empfangenen Darlehen von öffentlichen Körperschaften und Rechtsträgern	0,00	0,00	0,00
3512	Einzahlungen aus empfangenen Darlehen von Beteiligungen	0,00	0,00	0,00
3513	Einzahlungen aus empfangenen Darlehen von Unternehmen und privaten Haushalten	0,00	0,00	0,00
3514	Einzahlungen aus Finanzschulden (Finanzunternehmen)	0,00	0,00	0,00
3515	Einzahlungen aus Aufnahmen von Leasingverbindlichkeiten	0,00	0,00	0,00
353	Einzahlungen infolge eines Kapitaltausches bei derivativen Finanzinstrumenten mit Grundgeschäft	0,00	0,00	0,00
3530	Einzahlungen infolge eines Kapitaltausches bei derivativen Finanzinstrumenten mit Grundgeschäft	0,00	0,00	0,00
355	Einzahlungen aus dem Abgang von Finanzinstrumenten	0,00	0,00	0,00

Gesundheit (Gruppe 5)

MVAG	Mittelverwendungs- und aufbringungsgruppen (1. und 2. Ebene)	VA 2025	VA 2024	RA 2023
3550	Einzahlungen aus dem Abgang von Finanzinstrumenten	0,00	0,00	0,00
35	Summe Einzahlungen aus der Finanzierungstätigkeit	0,00	0,00	0,00
361	Auszahlungen aus der Tilgung von Finanzschulden	0,00	0,00	0,00
3611	Auszahlungen aus empfangenen Darlehen von öffentlichen Körperschaften und Rechtsträgern	0,00	0,00	0,00
3612	Auszahlungen aus empfangenen Darlehen von Beteiligungen	0,00	0,00	0,00
3613	Auszahlungen aus empfangenen Darlehen von Unternehmen und privaten Haushalten	0,00	0,00	0,00
3614	Auszahlungen aus Finanzschulden	0,00	0,00	0,00
3615	Auszahlungen aus Rückzahlungen von Leasingverbindlichkeiten	0,00	0,00	0,00
363	Auszahlungen infolge eines Kapitaltausches bei derivativen Finanzinstrumenten mit Grundgeschäft	0,00	0,00	0,00
3630	Auszahlungen infolge eines Kapitaltausches bei derivativen Finanzinstrumenten mit Grundgeschäft	0,00	0,00	0,00
365	Auszahlungen für den Erwerb von Finanzinstrumenten	0,00	0,00	0,00
3650	Auszahlungen für den Erwerb von Finanzinstrumenten	0,00	0,00	0,00
36	Summe Auszahlungen aus der Finanzierungstätigkeit	0,00	0,00	0,00
SA4	Saldo (4) Geldfluss aus der Finanzierungstätigkeit (35 – 36)	0,00	0,00	0,00
SA5	Saldo (5) Geldfluss aus der voranschlagswirksamen Gebarung (Saldo 3 + Saldo 4)	-543.800,00	-503.200,00	-487.990,40

Straßen- und Wasserbau, Verkehr (Gruppe 6)

MVAG	Mittelverwendungs- und aufbringungsgruppen (1. und 2. Ebene)	VA 2025	VA 2024	RA 2023
311	Einzahlungen aus operativer Verwaltungstätigkeit	2.400,00	2.000,00	3.276,61
3111	Einzahlungen aus eigenen Abgaben	0,00	0,00	0,00
3112	Einzahlungen aus Ertragsanteilen	0,00	0,00	0,00
3113	Einzahlungen aus Gebühren	0,00	0,00	0,00
3114	Einzahlungen aus Leistungen	0,00	0,00	0,00
3115	Einzahlungen aus Besitz und wirtschaftlicher Tätigkeit	0,00	0,00	0,00
3116	Einzahlungen aus Veräußerung von geringwertigen Wirtschaftsgütern (GWG) und sonstige Einzahlungen	2.400,00	2.000,00	3.276,61
312	Einzahlungen aus Transfers	191.000,00	212.800,00	161.929,21
3121	Transferzahlungen von Trägern des öffentlichen Rechts	190.000,00	210.000,00	160.259,21
3122	Transferzahlungen von Beteiligungen	0,00	0,00	0,00
3123	Transferzahlungen von Unternehmen (inkl. Finanzunternehmen)	0,00	0,00	0,00
3124	Transferzahlungen von Haushalten und Organisationen ohne Erwerbscharakter	1.000,00	2.800,00	1.670,00
3125	Transferzahlungen vom Ausland	0,00	0,00	0,00
3126	Investitions- und Tilgungszuschüsse zwischen Unternehmungen und Betrieben der Gebietskörperschaft und der Gebietskörperschaft	0,00	0,00	0,00
313	Einzahlungen aus Finanzerträgen	500,00	2.100,00	16,42
3131	Einzahlungen aus Zinserträgen	500,00	2.100,00	16,42
3132	Einzahlungen aus Zinsen aus derivativen Finanzinstrumenten mit und ohne Grundgeschäft	0,00	0,00	0,00
3133	Einzahlungen aus Gewinnentnahmen von marktbestimmten Betrieben	0,00	0,00	0,00
3134	Sonstige Einzahlungen aus Finanzerträgen	0,00	0,00	0,00
3135	Einzahlungen aus Dividenden/Gewinnausschüttungen	0,00	0,00	0,00
31	Summe Einzahlungen operative Gebarung	193.900,00	216.900,00	165.222,24
321	Auszahlungen aus Personalaufwand	0,00	0,00	0,00
3211	Auszahlungen für Personalaufwand (Bezüge, Nebengebühren, und Mehrleistungsvergütungen)	0,00	0,00	0,00
3212	Auszahlungen für gesetzliche und freiwillige Sozialaufwendungen	0,00	0,00	0,00
3213	Auszahlungen aus sonstigem Personalaufwand	0,00	0,00	0,00
322	Auszahlungen aus Sachaufwand	147.500,00	98.400,00	136.757,23
3221	Auszahlungen für Gebrauchs- und Verbrauchsgüter, Handelswaren	1.700,00	1.200,00	3.722,30
3222	Auszahlungen für Verwaltungs- und Betriebsaufwand	31.400,00	33.200,00	36.012,91
3223	Auszahlungen für Leasing- und Mietaufwand	300,00	300,00	258,11
3224	Auszahlungen für Instandhaltung	107.700,00	58.000,00	85.592,97
3225	Sonstige Auszahlungen aus Sachaufwand	6.400,00	5.700,00	11.170,94
3226	Auszahlungen aus der Inanspruchnahme von Haftungen	0,00	0,00	0,00
323	Auszahlungen aus Transfers	0,00	0,00	0,00
3231	Transferzahlungen an Träger des öffentlichen Rechts	0,00	0,00	0,00

Straßen- und Wasserbau, Verkehr (Gruppe 6)

MVAG	Mittelverwendungs- und aufbringungsgruppen (1. und 2. Ebene)	VA 2025	VA 2024	RA 2023
3232	Transferzahlungen an Beteiligungen	0,00	0,00	0,00
3233	Transferzahlungen an Unternehmen (inkl. Finanzunternehmen)	0,00	0,00	0,00
3234	Transferzahlungen an Haushalte und Organisationen ohne Erwerbscharakter	0,00	0,00	0,00
3235	Transferzahlungen an das Ausland	0,00	0,00	0,00
3236	Investitions- und Tilgungszuschüsse zwischen Unternehmungen und Betrieben der Gebietskörperschaft und der Gebietskörperschaft	0,00	0,00	0,00
324	Auszahlungen aus Finanzaufwand	74.000,00	84.700,00	73.175,53
3241	Auszahlungen für Zinsen	74.000,00	84.700,00	73.175,53
3242	Auszahlungen für Zinsen aus derivativen Finanzinstrumenten mit und ohne Grundgeschäft	0,00	0,00	0,00
3243	Auszahlungen aus Gewinnentnahmen von marktbestimmten Betrieben	0,00	0,00	0,00
3244	Sonstige Auszahlungen aus Finanzaufwendungen	0,00	0,00	0,00
32	Summe Auszahlungen operative Gebarung	221.500,00	183.100,00	209.932,76
SA1	Saldo (1) Geldfluss aus der operativen Gebarung (31 – 32)	-27.600,00	33.800,00	-44.710,52
331	Einzahlungen aus der Investitionstätigkeit	0,00	0,00	0,00
3311	Einzahlungen aus der Veräußerung von immateriellem Vermögen	0,00	0,00	0,00
3312	Einzahlungen aus der Veräußerung von Grundstücken und Grundstückeinrichtungen	0,00	0,00	0,00
3313	Einzahlungen aus der Veräußerung von Gebäuden und Bauten	0,00	0,00	0,00
3314	Einzahlungen aus der Veräußerung von technischen Anlagen, Fahrzeugen und Maschinen	0,00	0,00	0,00
3315	Einzahlungen aus der Veräußerung von Amts-, Betriebs- und Geschäftsausstattung	0,00	0,00	0,00
3316	Einzahlungen aus der Veräußerung von Kulturgütern	0,00	0,00	0,00
3317	Einzahlungen aus der Veräußerung von Beteiligungen	0,00	0,00	0,00
3318	Einzahlungen aus der Veräußerung von kofinanzierten Schutzbauten	0,00	0,00	0,00
332	Einzahlungen aus der Rückzahlung von Darlehen sowie gewährten Vorschüssen	0,00	0,00	0,00
3321	Einzahlungen aus Darlehen an Träger des öffentlichen Rechts	0,00	0,00	0,00
3322	Einzahlungen aus Darlehen an Beteiligungen	0,00	0,00	0,00
3323	Einzahlungen aus Darlehen an Unternehmen und Haushalte	0,00	0,00	0,00
3325	Einzahlungen aus Vorschüssen und Anzahlungen	0,00	0,00	0,00
333	Einzahlungen aus Kapitaltransfers	0,00	0,00	90.392,52
3331	Kapitaltransferzahlungen von Trägern des öffentlichen Rechts	0,00	0,00	90.392,52
3332	Kapitaltransferzahlungen von Beteiligungen	0,00	0,00	0,00
3333	Kapitaltransferzahlungen von Unternehmen	0,00	0,00	0,00
3334	Kapitaltransferzahlungen von Haushalten und Organisationen ohne Erwerbscharakter	0,00	0,00	0,00
3335	Kapitaltransferzahlungen vom Ausland	0,00	0,00	0,00
33	Summe Einzahlungen investive Gebarung	0,00	0,00	90.392,52

Straßen- und Wasserbau, Verkehr (Gruppe 6)

MVAG	Mittelverwendungs- und aufbringungsgruppen (1. und 2. Ebene)	VA 2025	VA 2024	RA 2023
341	Auszahlungen aus der Investitionstätigkeit	351.200,00	457.600,00	110.113,35
3411	Auszahlungen für den Erwerb von immateriellem Vermögen	0,00	0,00	0,00
3412	Auszahlungen für den Erwerb von Grundstücken und Grundstückseinrichtungen	351.200,00	457.600,00	110.113,35
3413	Auszahlungen für den Erwerb von Gebäuden und Bauten	0,00	0,00	0,00
3414	Auszahlungen für den Erwerb von technischen Anlagen, Fahrzeugen und Maschinen	0,00	0,00	0,00
3415	Auszahlungen für den Erwerb von Amts-, Betriebs- und Geschäftsausstattung	0,00	0,00	0,00
3416	Auszahlungen für den Erwerb von Kulturgütern	0,00	0,00	0,00
3417	Auszahlungen für den Erwerb von Beteiligungen	0,00	0,00	0,00
3418	Auszahlungen für den Erwerb von kofinanzierten Schutzbauten	0,00	0,00	0,00
342	Auszahlungen aus der Gewährung von Darlehen sowie gewährten Vorschüssen	0,00	0,00	0,00
3421	Auszahlungen von Darlehen an Träger des öffentlichen Rechts	0,00	0,00	0,00
3422	Auszahlungen von Darlehen an Beteiligungen	0,00	0,00	0,00
3423	Auszahlungen von Darlehen an Unternehmen und Haushalte	0,00	0,00	0,00
3425	Auszahlungen von Vorschüssen und Anzahlungen	0,00	0,00	0,00
343	Auszahlungen aus Kapitaltransfers	0,00	0,00	0,00
3431	Kapitaltransferzahlungen an Träger des öffentlichen Rechts	0,00	0,00	0,00
3432	Kapitaltransferzahlungen an Beteiligungen	0,00	0,00	0,00
3433	Kapitaltransferzahlungen an Unternehmen (Finanzunternehmen)	0,00	0,00	0,00
3434	Kapitaltransferzahlungen an Haushalte und Organisationen ohne Erwerbscharakter	0,00	0,00	0,00
3435	Kapitaltransferzahlungen an das Ausland	0,00	0,00	0,00
34	Summe Auszahlungen investive Gebarung	351.200,00	457.600,00	110.113,35
SA2	Saldo (2) Geldfluss aus der investiven Gebarung (33 – 34)	-351.200,00	-457.600,00	-19.720,83
SA3	Saldo (3) Nettofinanzierungssaldo (Saldo 1 + Saldo 2)	-378.800,00	-423.800,00	-64.431,35
351	Einzahlungen aus der Aufnahme von Finanzschulden	0,00	0,00	0,00
3511	Einzahlungen aus empfangenen Darlehen von öffentlichen Körperschaften und Rechtsträgern	0,00	0,00	0,00
3512	Einzahlungen aus empfangenen Darlehen von Beteiligungen	0,00	0,00	0,00
3513	Einzahlungen aus empfangenen Darlehen von Unternehmen und privaten Haushalten	0,00	0,00	0,00
3514	Einzahlungen aus Finanzschulden (Finanzunternehmen)	0,00	0,00	0,00
3515	Einzahlungen aus Aufnahmen von Leasingverbindlichkeiten	0,00	0,00	0,00
353	Einzahlungen infolge eines Kapitaltausches bei derivativen Finanzinstrumenten mit Grundgeschäft	0,00	0,00	0,00
3530	Einzahlungen infolge eines Kapitaltausches bei derivativen Finanzinstrumenten mit Grundgeschäft	0,00	0,00	0,00
355	Einzahlungen aus dem Abgang von Finanzinstrumenten	0,00	0,00	0,00

Straßen- und Wasserbau, Verkehr (Gruppe 6)

MVAG	Mittelverwendungs- und aufbringungsgruppen (1. und 2. Ebene)	VA 2025	VA 2024	RA 2023
3550	Einzahlungen aus dem Abgang von Finanzinstrumenten	0,00	0,00	0,00
35	Summe Einzahlungen aus der Finanzierungstätigkeit	0,00	0,00	0,00
361	Auszahlungen aus der Tilgung von Finanzschulden	98.200,00	91.300,00	91.659,40
3611	Auszahlungen aus empfangenen Darlehen von öffentlichen Körperschaften und Rechtsträgern	0,00	0,00	0,00
3612	Auszahlungen aus empfangenen Darlehen von Beteiligungen	0,00	0,00	0,00
3613	Auszahlungen aus empfangenen Darlehen von Unternehmen und privaten Haushalten	0,00	0,00	0,00
3614	Auszahlungen aus Finanzschulden	98.200,00	91.300,00	91.659,40
3615	Auszahlungen aus Rückzahlungen von Leasingverbindlichkeiten	0,00	0,00	0,00
363	Auszahlungen infolge eines Kapitaltausches bei derivativen Finanzinstrumenten mit Grundgeschäft	0,00	0,00	0,00
3630	Auszahlungen infolge eines Kapitaltausches bei derivativen Finanzinstrumenten mit Grundgeschäft	0,00	0,00	0,00
365	Auszahlungen für den Erwerb von Finanzinstrumenten	0,00	0,00	0,00
3650	Auszahlungen für den Erwerb von Finanzinstrumenten	0,00	0,00	0,00
36	Summe Auszahlungen aus der Finanzierungstätigkeit	98.200,00	91.300,00	91.659,40
SA4	Saldo (4) Geldfluss aus der Finanzierungstätigkeit (35 – 36)	-98.200,00	-91.300,00	-91.659,40
SA5	Saldo (5) Geldfluss aus der voranschlagswirksamen Gebarung (Saldo 3 + Saldo 4)	-477.000,00	-515.100,00	-156.090,75

Wirtschaftsförderung (Gruppe 7)

MVAG	Mittelverwendungs- und aufbringungsgruppen (1. und 2. Ebene)	VA 2025	VA 2024	RA 2023
311	Einzahlungen aus operativer Verwaltungstätigkeit	600,00	1.200,00	5.349,68
3111	Einzahlungen aus eigenen Abgaben	0,00	0,00	0,00
3112	Einzahlungen aus Ertragsanteilen	0,00	0,00	0,00
3113	Einzahlungen aus Gebühren	0,00	0,00	0,00
3114	Einzahlungen aus Leistungen	0,00	0,00	0,00
3115	Einzahlungen aus Besitz und wirtschaftlicher Tätigkeit	0,00	0,00	0,00
3116	Einzahlungen aus Veräußerung von geringwertigen Wirtschaftsgütern (GWG) und sonstige Einzahlungen	600,00	1.200,00	5.349,68
312	Einzahlungen aus Transfers	0,00	2.500,00	4.133,50
3121	Transferzahlungen von Trägern des öffentlichen Rechts	0,00	2.500,00	4.133,50
3122	Transferzahlungen von Beteiligungen	0,00	0,00	0,00
3123	Transferzahlungen von Unternehmen (inkl. Finanzunternehmen)	0,00	0,00	0,00
3124	Transferzahlungen von Haushalten und Organisationen ohne Erwerbscharakter	0,00	0,00	0,00
3125	Transferzahlungen vom Ausland	0,00	0,00	0,00
3126	Investitions- und Tilgungszuschüsse zwischen Unternehmungen und Betrieben der Gebietskörperschaft und der Gebietskörperschaft	0,00	0,00	0,00
313	Einzahlungen aus Finanzerträgen	0,00	0,00	0,00
3131	Einzahlungen aus Zinserträgen	0,00	0,00	0,00
3132	Einzahlungen aus Zinsen aus derivativen Finanzinstrumenten mit und ohne Grundgeschäft	0,00	0,00	0,00
3133	Einzahlungen aus Gewinnentnahmen von marktbestimmten Betrieben	0,00	0,00	0,00
3134	Sonstige Einzahlungen aus Finanzerträgen	0,00	0,00	0,00
3135	Einzahlungen aus Dividenden/Gewinnausschüttungen	0,00	0,00	0,00
31	Summe Einzahlungen operative Gebarung	600,00	3.700,00	9.483,18
321	Auszahlungen aus Personalaufwand	0,00	0,00	0,00
3211	Auszahlungen für Personalaufwand (Bezüge, Nebengebühren, und Mehrleistungsvergütungen)	0,00	0,00	0,00
3212	Auszahlungen für gesetzliche und freiwillige Sozialaufwendungen	0,00	0,00	0,00
3213	Auszahlungen aus sonstigem Personalaufwand	0,00	0,00	0,00
322	Auszahlungen aus Sachaufwand	33.300,00	32.500,00	31.320,82
3221	Auszahlungen für Gebrauchs- und Verbrauchsgüter, Handelswaren	300,00	300,00	70,46
3222	Auszahlungen für Verwaltungs- und Betriebsaufwand	600,00	600,00	632,52
3223	Auszahlungen für Leasing- und Mietaufwand	3.600,00	3.500,00	3.286,52
3224	Auszahlungen für Instandhaltung	1.800,00	1.800,00	4.043,41
3225	Sonstige Auszahlungen aus Sachaufwand	27.000,00	26.300,00	23.287,91
3226	Auszahlungen aus der Inanspruchnahme von Haftungen	0,00	0,00	0,00
323	Auszahlungen aus Transfers	3.300,00	3.300,00	3.209,87
3231	Transferzahlungen an Träger des öffentlichen Rechts	0,00	0,00	0,00

Wirtschaftsförderung (Gruppe 7)

MVAG	Mittelverwendungs- und aufbringungsgruppen (1. und 2. Ebene)	VA 2025	VA 2024	RA 2023
3232	Transferzahlungen an Beteiligungen	0,00	0,00	0,00
3233	Transferzahlungen an Unternehmen (inkl. Finanzunternehmen)	1.400,00	1.400,00	1.294,65
3234	Transferzahlungen an Haushalte und Organisationen ohne Erwerbscharakter	1.900,00	1.900,00	1.915,22
3235	Transferzahlungen an das Ausland	0,00	0,00	0,00
3236	Investitions- und Tilgungszuschüsse zwischen Unternehmungen und Betrieben der Gebietskörperschaft und der Gebietskörperschaft	0,00	0,00	0,00
324	Auszahlungen aus Finanzaufwand	0,00	0,00	0,00
3241	Auszahlungen für Zinsen	0,00	0,00	0,00
3242	Auszahlungen für Zinsen aus derivativen Finanzinstrumenten mit und ohne Grundgeschäft	0,00	0,00	0,00
3243	Auszahlungen aus Gewinnentnahmen von marktbestimmten Betrieben	0,00	0,00	0,00
3244	Sonstige Auszahlungen aus Finanzaufwendungen	0,00	0,00	0,00
32	Summe Auszahlungen operative Gebarung	36.600,00	35.800,00	34.530,69
SA1	Saldo (1) Geldfluss aus der operativen Gebarung (31 – 32)	-36.000,00	-32.100,00	-25.047,51
331	Einzahlungen aus der Investitionstätigkeit	0,00	0,00	0,00
3311	Einzahlungen aus der Veräußerung von immateriellem Vermögen	0,00	0,00	0,00
3312	Einzahlungen aus der Veräußerung von Grundstücken und Grundstückeinrichtungen	0,00	0,00	0,00
3313	Einzahlungen aus der Veräußerung von Gebäuden und Bauten	0,00	0,00	0,00
3314	Einzahlungen aus der Veräußerung von technischen Anlagen, Fahrzeugen und Maschinen	0,00	0,00	0,00
3315	Einzahlungen aus der Veräußerung von Amts-, Betriebs- und Geschäftsausstattung	0,00	0,00	0,00
3316	Einzahlungen aus der Veräußerung von Kulturgütern	0,00	0,00	0,00
3317	Einzahlungen aus der Veräußerung von Beteiligungen	0,00	0,00	0,00
3318	Einzahlungen aus der Veräußerung von kofinanzierten Schutzbauten	0,00	0,00	0,00
332	Einzahlungen aus der Rückzahlung von Darlehen sowie gewährten Vorschüssen	0,00	0,00	0,00
3321	Einzahlungen aus Darlehen an Träger des öffentlichen Rechts	0,00	0,00	0,00
3322	Einzahlungen aus Darlehen an Beteiligungen	0,00	0,00	0,00
3323	Einzahlungen aus Darlehen an Unternehmen und Haushalte	0,00	0,00	0,00
3325	Einzahlungen aus Vorschüssen und Anzahlungen	0,00	0,00	0,00
333	Einzahlungen aus Kapitaltransfers	0,00	2.500,00	2.500,00
3331	Kapitaltransferzahlungen von Trägern des öffentlichen Rechts	0,00	2.500,00	2.500,00
3332	Kapitaltransferzahlungen von Beteiligungen	0,00	0,00	0,00
3333	Kapitaltransferzahlungen von Unternehmen	0,00	0,00	0,00
3334	Kapitaltransferzahlungen von Haushalten und Organisationen ohne Erwerbscharakter	0,00	0,00	0,00
3335	Kapitaltransferzahlungen vom Ausland	0,00	0,00	0,00
33	Summe Einzahlungen investive Gebarung	0,00	2.500,00	2.500,00

Wirtschaftsförderung (Gruppe 7)

MVAG	Mittelverwendungs- und aufbringungsgruppen (1. und 2. Ebene)	VA 2025	VA 2024	RA 2023
341	Auszahlungen aus der Investitionstätigkeit	0,00	10.000,00	10.012,68
3411	Auszahlungen für den Erwerb von immateriellem Vermögen	0,00	0,00	0,00
3412	Auszahlungen für den Erwerb von Grundstücken und Grundstückseinrichtungen	0,00	10.000,00	10.012,68
3413	Auszahlungen für den Erwerb von Gebäuden und Bauten	0,00	0,00	0,00
3414	Auszahlungen für den Erwerb von technischen Anlagen, Fahrzeugen und Maschinen	0,00	0,00	0,00
3415	Auszahlungen für den Erwerb von Amts-, Betriebs- und Geschäftsausstattung	0,00	0,00	0,00
3416	Auszahlungen für den Erwerb von Kulturgütern	0,00	0,00	0,00
3417	Auszahlungen für den Erwerb von Beteiligungen	0,00	0,00	0,00
3418	Auszahlungen für den Erwerb von kofinanzierten Schutzbauten	0,00	0,00	0,00
342	Auszahlungen aus der Gewährung von Darlehen sowie gewährten Vorschüssen	0,00	0,00	0,00
3421	Auszahlungen von Darlehen an Träger des öffentlichen Rechts	0,00	0,00	0,00
3422	Auszahlungen von Darlehen an Beteiligungen	0,00	0,00	0,00
3423	Auszahlungen von Darlehen an Unternehmen und Haushalte	0,00	0,00	0,00
3425	Auszahlungen von Vorschüssen und Anzahlungen	0,00	0,00	0,00
343	Auszahlungen aus Kapitaltransfers	0,00	0,00	4.000,00
3431	Kapitaltransferzahlungen an Träger des öffentlichen Rechts	0,00	0,00	0,00
3432	Kapitaltransferzahlungen an Beteiligungen	0,00	0,00	0,00
3433	Kapitaltransferzahlungen an Unternehmen (Finanzunternehmen)	0,00	0,00	0,00
3434	Kapitaltransferzahlungen an Haushalte und Organisationen ohne Erwerbscharakter	0,00	0,00	4.000,00
3435	Kapitaltransferzahlungen an das Ausland	0,00	0,00	0,00
34	Summe Auszahlungen investive Gebarung	0,00	10.000,00	14.012,68
SA2	Saldo (2) Geldfluss aus der investiven Gebarung (33 – 34)	0,00	-7.500,00	-11.512,68
SA3	Saldo (3) Nettofinanzierungssaldo (Saldo 1 + Saldo 2)	-36.000,00	-39.600,00	-36.560,19
351	Einzahlungen aus der Aufnahme von Finanzschulden	0,00	0,00	0,00
3511	Einzahlungen aus empfangenen Darlehen von öffentlichen Körperschaften und Rechtsträgern	0,00	0,00	0,00
3512	Einzahlungen aus empfangenen Darlehen von Beteiligungen	0,00	0,00	0,00
3513	Einzahlungen aus empfangenen Darlehen von Unternehmen und privaten Haushalten	0,00	0,00	0,00
3514	Einzahlungen aus Finanzschulden (Finanzunternehmen)	0,00	0,00	0,00
3515	Einzahlungen aus Aufnahmen von Leasingverbindlichkeiten	0,00	0,00	0,00
353	Einzahlungen infolge eines Kapitaltausches bei derivativen Finanzinstrumenten mit Grundgeschäft	0,00	0,00	0,00
3530	Einzahlungen infolge eines Kapitaltausches bei derivativen Finanzinstrumenten mit Grundgeschäft	0,00	0,00	0,00
355	Einzahlungen aus dem Abgang von Finanzinstrumenten	0,00	0,00	0,00

Wirtschaftsförderung (Gruppe 7)

MVAG	Mittelverwendungs- und aufbringungsgruppen (1. und 2. Ebene)	VA 2025	VA 2024	RA 2023
3550	Einzahlungen aus dem Abgang von Finanzinstrumenten	0,00	0,00	0,00
35	Summe Einzahlungen aus der Finanzierungstätigkeit	0,00	0,00	0,00
361	Auszahlungen aus der Tilgung von Finanzschulden	0,00	0,00	0,00
3611	Auszahlungen aus empfangenen Darlehen von öffentlichen Körperschaften und Rechtsträgern	0,00	0,00	0,00
3612	Auszahlungen aus empfangenen Darlehen von Beteiligungen	0,00	0,00	0,00
3613	Auszahlungen aus empfangenen Darlehen von Unternehmen und privaten Haushalten	0,00	0,00	0,00
3614	Auszahlungen aus Finanzschulden	0,00	0,00	0,00
3615	Auszahlungen aus Rückzahlungen von Leasingverbindlichkeiten	0,00	0,00	0,00
363	Auszahlungen infolge eines Kapitaltausches bei derivativen Finanzinstrumenten mit Grundgeschäft	0,00	0,00	0,00
3630	Auszahlungen infolge eines Kapitaltausches bei derivativen Finanzinstrumenten mit Grundgeschäft	0,00	0,00	0,00
365	Auszahlungen für den Erwerb von Finanzinstrumenten	0,00	0,00	0,00
3650	Auszahlungen für den Erwerb von Finanzinstrumenten	0,00	0,00	0,00
36	Summe Auszahlungen aus der Finanzierungstätigkeit	0,00	0,00	0,00
SA4	Saldo (4) Geldfluss aus der Finanzierungstätigkeit (35 – 36)	0,00	0,00	0,00
SA5	Saldo (5) Geldfluss aus der voranschlagswirksamen Gebarung (Saldo 3 + Saldo 4)	-36.000,00	-39.600,00	-36.560,19

Dienstleistungen (Gruppe 8)

MVAG	Mittelverwendungs- und aufbringungsgruppen (1. und 2. Ebene)	VA 2025	VA 2024	RA 2023
311	Einzahlungen aus operativer Verwaltungstätigkeit	962.800,00	929.800,00	881.179,36
3111	Einzahlungen aus eigenen Abgaben	0,00	0,00	0,00
3112	Einzahlungen aus Ertragsanteilen	0,00	0,00	0,00
3113	Einzahlungen aus Gebühren	736.600,00	673.100,00	660.556,51
3114	Einzahlungen aus Leistungen	147.400,00	146.900,00	120.773,74
3115	Einzahlungen aus Besitz und wirtschaftlicher Tätigkeit	31.500,00	30.300,00	30.143,93
3116	Einzahlungen aus Veräußerung von geringwertigen Wirtschaftsgütern (GWG) und sonstige Einzahlungen	47.300,00	79.500,00	69.705,18
312	Einzahlungen aus Transfers	19.900,00	47.600,00	645.279,91
3121	Transferzahlungen von Trägern des öffentlichen Rechts	19.900,00	47.600,00	42.120,88
3122	Transferzahlungen von Beteiligungen	0,00	0,00	0,00
3123	Transferzahlungen von Unternehmen (inkl. Finanzunternehmen)	0,00	0,00	603.159,03
3124	Transferzahlungen von Haushalten und Organisationen ohne Erwerbscharakter	0,00	0,00	0,00
3125	Transferzahlungen vom Ausland	0,00	0,00	0,00
3126	Investitions- und Tilgungszuschüsse zwischen Unternehmungen und Betrieben der Gebietskörperschaft und der Gebietskörperschaft	0,00	0,00	0,00
313	Einzahlungen aus Finanzerträgen	0,00	0,00	0,00
3131	Einzahlungen aus Zinserträgen	0,00	0,00	0,00
3132	Einzahlungen aus Zinsen aus derivativen Finanzinstrumenten mit und ohne Grundgeschäft	0,00	0,00	0,00
3133	Einzahlungen aus Gewinnentnahmen von marktbestimmten Betrieben	0,00	0,00	0,00
3134	Sonstige Einzahlungen aus Finanzerträgen	0,00	0,00	0,00
3135	Einzahlungen aus Dividenden/Gewinnausschüttungen	0,00	0,00	0,00
31	Summe Einzahlungen operative Gebarung	982.700,00	977.400,00	1.526.459,27
321	Auszahlungen aus Personalaufwand	438.500,00	428.600,00	368.659,70
3211	Auszahlungen für Personalaufwand (Bezüge, Nebengebühren, und Mehrleistungsvergütungen)	352.200,00	341.600,00	300.115,14
3212	Auszahlungen für gesetzliche und freiwillige Sozialaufwendungen	85.900,00	87.000,00	68.544,56
3213	Auszahlungen aus sonstigem Personalaufwand	400,00	0,00	0,00
322	Auszahlungen aus Sachaufwand	325.900,00	324.300,00	357.639,90
3221	Auszahlungen für Gebrauchs- und Verbrauchsgüter, Handelswaren	54.100,00	53.200,00	48.353,77
3222	Auszahlungen für Verwaltungs- und Betriebsaufwand	60.600,00	57.400,00	69.347,26
3223	Auszahlungen für Leasing- und Mietaufwand	78.700,00	75.300,00	72.476,01
3224	Auszahlungen für Instandhaltung	58.200,00	66.400,00	86.778,25
3225	Sonstige Auszahlungen aus Sachaufwand	74.300,00	72.000,00	80.684,61
3226	Auszahlungen aus der Inanspruchnahme von Haftungen	0,00	0,00	0,00
323	Auszahlungen aus Transfers	417.800,00	432.000,00	439.988,24
3231	Transferzahlungen an Träger des öffentlichen Rechts	416.200,00	404.100,00	439.988,24

Dienstleistungen (Gruppe 8)

MVAG	Mittelverwendungs- und aufbringungsgruppen (1. und 2. Ebene)	VA 2025	VA 2024	RA 2023
3232	Transferzahlungen an Beteiligungen	0,00	0,00	0,00
3233	Transferzahlungen an Unternehmen (inkl. Finanzunternehmen)	0,00	27.900,00	0,00
3234	Transferzahlungen an Haushalte und Organisationen ohne Erwerbscharakter	1.600,00	0,00	0,00
3235	Transferzahlungen an das Ausland	0,00	0,00	0,00
3236	Investitions- und Tilgungszuschüsse zwischen Unternehmungen und Betrieben der Gebietskörperschaft und der Gebietskörperschaft	0,00	0,00	0,00
324	Auszahlungen aus Finanzaufwand	84.300,00	93.100,00	107.908,11
3241	Auszahlungen für Zinsen	84.300,00	93.100,00	107.908,11
3242	Auszahlungen für Zinsen aus derivativen Finanzinstrumenten mit und ohne Grundgeschäft	0,00	0,00	0,00
3243	Auszahlungen aus Gewinnentnahmen von marktbestimmten Betrieben	0,00	0,00	0,00
3244	Sonstige Auszahlungen aus Finanzaufwendungen	0,00	0,00	0,00
32	Summe Auszahlungen operative Gebarung	1.266.500,00	1.278.000,00	1.274.195,95
SA1	Saldo (1) Geldfluss aus der operativen Gebarung (31 – 32)	-283.800,00	-300.600,00	252.263,32
331	Einzahlungen aus der Investitionstätigkeit	0,00	0,00	1.417,50
3311	Einzahlungen aus der Veräußerung von immateriellem Vermögen	0,00	0,00	0,00
3312	Einzahlungen aus der Veräußerung von Grundstücken und Grundstückeinrichtungen	0,00	0,00	1.417,50
3313	Einzahlungen aus der Veräußerung von Gebäuden und Bauten	0,00	0,00	0,00
3314	Einzahlungen aus der Veräußerung von technischen Anlagen, Fahrzeugen und Maschinen	0,00	0,00	0,00
3315	Einzahlungen aus der Veräußerung von Amts-, Betriebs- und Geschäftsausstattung	0,00	0,00	0,00
3316	Einzahlungen aus der Veräußerung von Kulturgütern	0,00	0,00	0,00
3317	Einzahlungen aus der Veräußerung von Beteiligungen	0,00	0,00	0,00
3318	Einzahlungen aus der Veräußerung von kofinanzierten Schutzbauten	0,00	0,00	0,00
332	Einzahlungen aus der Rückzahlung von Darlehen sowie gewährten Vorschüssen	0,00	0,00	0,00
3321	Einzahlungen aus Darlehen an Träger des öffentlichen Rechts	0,00	0,00	0,00
3322	Einzahlungen aus Darlehen an Beteiligungen	0,00	0,00	0,00
3323	Einzahlungen aus Darlehen an Unternehmen und Haushalte	0,00	0,00	0,00
3325	Einzahlungen aus Vorschüssen und Anzahlungen	0,00	0,00	0,00
333	Einzahlungen aus Kapitaltransfers	45.200,00	50.200,00	146.391,66
3331	Kapitaltransferzahlungen von Trägern des öffentlichen Rechts	12.900,00	41.200,00	43.522,29
3332	Kapitaltransferzahlungen von Beteiligungen	0,00	0,00	0,00
3333	Kapitaltransferzahlungen von Unternehmen	0,00	0,00	0,00
3334	Kapitaltransferzahlungen von Haushalten und Organisationen ohne Erwerbscharakter	32.300,00	9.000,00	102.869,37
3335	Kapitaltransferzahlungen vom Ausland	0,00	0,00	0,00
33	Summe Einzahlungen investive Gebarung	45.200,00	50.200,00	147.809,16

Dienstleistungen (Gruppe 8)

MVAG	Mittelverwendungs- und aufbringungsgruppen (1. und 2. Ebene)	VA 2025	VA 2024	RA 2023
341	Auszahlungen aus der Investitionstätigkeit	438.700,00	153.000,00	42.515,05
3411	Auszahlungen für den Erwerb von immateriellem Vermögen	50.000,00	21.100,00	26.763,42
3412	Auszahlungen für den Erwerb von Grundstücken und Grundstückseinrichtungen	352.000,00	55.900,00	11.356,24
3413	Auszahlungen für den Erwerb von Gebäuden und Bauten	30.000,00	54.000,00	0,00
3414	Auszahlungen für den Erwerb von technischen Anlagen, Fahrzeugen und Maschinen	1.500,00	500,00	997,19
3415	Auszahlungen für den Erwerb von Amts-, Betriebs- und Geschäftsausstattung	5.200,00	21.500,00	3.398,20
3416	Auszahlungen für den Erwerb von Kulturgütern	0,00	0,00	0,00
3417	Auszahlungen für den Erwerb von Beteiligungen	0,00	0,00	0,00
3418	Auszahlungen für den Erwerb von kofinanzierten Schutzbauten	0,00	0,00	0,00
342	Auszahlungen aus der Gewährung von Darlehen sowie gewährten Vorschüssen	0,00	0,00	0,00
3421	Auszahlungen von Darlehen an Träger des öffentlichen Rechts	0,00	0,00	0,00
3422	Auszahlungen von Darlehen an Beteiligungen	0,00	0,00	0,00
3423	Auszahlungen von Darlehen an Unternehmen und Haushalte	0,00	0,00	0,00
3425	Auszahlungen von Vorschüssen und Anzahlungen	0,00	0,00	0,00
343	Auszahlungen aus Kapitaltransfers	0,00	0,00	0,00
3431	Kapitaltransferzahlungen an Träger des öffentlichen Rechts	0,00	0,00	0,00
3432	Kapitaltransferzahlungen an Beteiligungen	0,00	0,00	0,00
3433	Kapitaltransferzahlungen an Unternehmen (Finanzunternehmen)	0,00	0,00	0,00
3434	Kapitaltransferzahlungen an Haushalte und Organisationen ohne Erwerbscharakter	0,00	0,00	0,00
3435	Kapitaltransferzahlungen an das Ausland	0,00	0,00	0,00
34	Summe Auszahlungen investive Gebarung	438.700,00	153.000,00	42.515,05
SA2	Saldo (2) Geldfluss aus der investiven Gebarung (33 – 34)	-393.500,00	-102.800,00	105.294,11
SA3	Saldo (3) Nettofinanzierungssaldo (Saldo 1 + Saldo 2)	-677.300,00	-403.400,00	357.557,43
351	Einzahlungen aus der Aufnahme von Finanzschulden	400.000,00	21.100,00	26.763,42
3511	Einzahlungen aus empfangenen Darlehen von öffentlichen Körperschaften und Rechtsträgern	0,00	0,00	0,00
3512	Einzahlungen aus empfangenen Darlehen von Beteiligungen	0,00	0,00	0,00
3513	Einzahlungen aus empfangenen Darlehen von Unternehmen und privaten Haushalten	0,00	0,00	0,00
3514	Einzahlungen aus Finanzschulden (Finanzunternehmen)	400.000,00	21.100,00	26.763,42
3515	Einzahlungen aus Aufnahmen von Leasingverbindlichkeiten	0,00	0,00	0,00
353	Einzahlungen infolge eines Kapitaltausches bei derivativen Finanzinstrumenten mit Grundgeschäft	0,00	0,00	0,00
3530	Einzahlungen infolge eines Kapitaltausches bei derivativen Finanzinstrumenten mit Grundgeschäft	0,00	0,00	0,00
355	Einzahlungen aus dem Abgang von Finanzinstrumenten	0,00	0,00	0,00

Dienstleistungen (Gruppe 8)

MVAG	Mittelverwendungs- und aufbringungsgruppen (1. und 2. Ebene)	VA 2025	VA 2024	RA 2023
3550	Einzahlungen aus dem Abgang von Finanzinstrumenten	0,00	0,00	0,00
35	Summe Einzahlungen aus der Finanzierungstätigkeit	400.000,00	21.100,00	26.763,42
361	Auszahlungen aus der Tilgung von Finanzschulden	248.300,00	232.300,00	816.324,28
3611	Auszahlungen aus empfangenen Darlehen von öffentlichen Körperschaften und Rechtsträgern	46.800,00	45.800,00	44.946,28
3612	Auszahlungen aus empfangenen Darlehen von Beteiligungen	0,00	0,00	0,00
3613	Auszahlungen aus empfangenen Darlehen von Unternehmen und privaten Haushalten	0,00	0,00	0,00
3614	Auszahlungen aus Finanzschulden	201.500,00	186.500,00	771.378,00
3615	Auszahlungen aus Rückzahlungen von Leasingverbindlichkeiten	0,00	0,00	0,00
363	Auszahlungen infolge eines Kapitaltausches bei derivativen Finanzinstrumenten mit Grundgeschäft	0,00	0,00	0,00
3630	Auszahlungen infolge eines Kapitaltausches bei derivativen Finanzinstrumenten mit Grundgeschäft	0,00	0,00	0,00
365	Auszahlungen für den Erwerb von Finanzinstrumenten	0,00	0,00	0,00
3650	Auszahlungen für den Erwerb von Finanzinstrumenten	0,00	0,00	0,00
36	Summe Auszahlungen aus der Finanzierungstätigkeit	248.300,00	232.300,00	816.324,28
SA4	Saldo (4) Geldfluss aus der Finanzierungstätigkeit (35 – 36)	151.700,00	-211.200,00	-789.560,86
SA5	Saldo (5) Geldfluss aus der voranschlagswirksamen Gebarung (Saldo 3 + Saldo 4)	-525.600,00	-614.600,00	-432.003,43

Finanzwirtschaft (Gruppe 9)

MVAG	Mittelverwendungs- und aufbringungsgruppen (1. und 2. Ebene)	VA 2025	VA 2024	RA 2023
311	Einzahlungen aus operativer Verwaltungstätigkeit	2.143.600,00	2.155.100,00	2.141.443,65
3111	Einzahlungen aus eigenen Abgaben	421.600,00	444.200,00	467.011,60
3112	Einzahlungen aus Ertragsanteilen	1.722.000,00	1.710.900,00	1.674.432,05
3113	Einzahlungen aus Gebühren	0,00	0,00	0,00
3114	Einzahlungen aus Leistungen	0,00	0,00	0,00
3115	Einzahlungen aus Besitz und wirtschaftlicher Tätigkeit	0,00	0,00	0,00
3116	Einzahlungen aus Veräußerung von geringwertigen Wirtschaftsgütern (GWG) und sonstige Einzahlungen	0,00	0,00	0,00
312	Einzahlungen aus Transfers	1.151.700,00	673.000,00	509.109,87
3121	Transferzahlungen von Trägern des öffentlichen Rechts	1.150.500,00	671.800,00	507.888,18
3122	Transferzahlungen von Beteiligungen	0,00	0,00	0,00
3123	Transferzahlungen von Unternehmen (inkl. Finanzunternehmen)	0,00	0,00	0,00
3124	Transferzahlungen von Haushalten und Organisationen ohne Erwerbscharakter	1.200,00	1.200,00	1.221,69
3125	Transferzahlungen vom Ausland	0,00	0,00	0,00
3126	Investitions- und Tilgungszuschüsse zwischen Unternehmungen und Betrieben der Gebietskörperschaft und der Gebietskörperschaft	0,00	0,00	0,00
313	Einzahlungen aus Finanzerträgen	1.500,00	2.500,00	615,30
3131	Einzahlungen aus Zinserträgen	1.500,00	2.500,00	615,30
3132	Einzahlungen aus Zinsen aus derivativen Finanzinstrumenten mit und ohne Grundgeschäft	0,00	0,00	0,00
3133	Einzahlungen aus Gewinnentnahmen von marktbestimmten Betrieben	0,00	0,00	0,00
3134	Sonstige Einzahlungen aus Finanzerträgen	0,00	0,00	0,00
3135	Einzahlungen aus Dividenden/Gewinnausschüttungen	0,00	0,00	0,00
31	Summe Einzahlungen operative Gebarung	3.296.800,00	2.830.600,00	2.651.168,82
321	Auszahlungen aus Personalaufwand	0,00	0,00	0,00
3211	Auszahlungen für Personalaufwand (Bezüge, Nebengebühren, und Mehrleistungsvergütungen)	0,00	0,00	0,00
3212	Auszahlungen für gesetzliche und freiwillige Sozialaufwendungen	0,00	0,00	0,00
3213	Auszahlungen aus sonstigem Personalaufwand	0,00	0,00	0,00
322	Auszahlungen aus Sachaufwand	0,00	100,00	0,00
3221	Auszahlungen für Gebrauchs- und Verbrauchsgüter, Handelswaren	0,00	0,00	0,00
3222	Auszahlungen für Verwaltungs- und Betriebsaufwand	0,00	0,00	0,00
3223	Auszahlungen für Leasing- und Mietaufwand	0,00	0,00	0,00
3224	Auszahlungen für Instandhaltung	0,00	0,00	0,00
3225	Sonstige Auszahlungen aus Sachaufwand	0,00	100,00	0,00
3226	Auszahlungen aus der Inanspruchnahme von Haftungen	0,00	0,00	0,00
323	Auszahlungen aus Transfers	6.200,00	6.200,00	5.825,84
3231	Transferzahlungen an Träger des öffentlichen Rechts	6.200,00	6.200,00	5.825,84

Finanzwirtschaft (Gruppe 9)

MVAG	Mittelverwendungs- und aufbringungsgruppen (1. und 2. Ebene)	VA 2025	VA 2024	RA 2023
3232	Transferzahlungen an Beteiligungen	0,00	0,00	0,00
3233	Transferzahlungen an Unternehmen (inkl. Finanzunternehmen)	0,00	0,00	0,00
3234	Transferzahlungen an Haushalte und Organisationen ohne Erwerbscharakter	0,00	0,00	0,00
3235	Transferzahlungen an das Ausland	0,00	0,00	0,00
3236	Investitions- und Tilgungszuschüsse zwischen Unternehmungen und Betrieben der Gebietskörperschaft und der Gebietskörperschaft	0,00	0,00	0,00
324	Auszahlungen aus Finanzaufwand	1.600,00	1.600,00	1.371,81
3241	Auszahlungen für Zinsen	0,00	0,00	0,00
3242	Auszahlungen für Zinsen aus derivativen Finanzinstrumenten mit und ohne Grundgeschäft	0,00	0,00	0,00
3243	Auszahlungen aus Gewinnentnahmen von marktbestimmten Betrieben	0,00	0,00	0,00
3244	Sonstige Auszahlungen aus Finanzaufwendungen	1.600,00	1.600,00	1.371,81
32	Summe Auszahlungen operative Gebarung	7.800,00	7.900,00	7.197,65
SA1	Saldo (1) Geldfluss aus der operativen Gebarung (31 – 32)	3.289.000,00	2.822.700,00	2.643.971,17
331	Einzahlungen aus der Investitionstätigkeit	0,00	0,00	0,00
3311	Einzahlungen aus der Veräußerung von immateriellem Vermögen	0,00	0,00	0,00
3312	Einzahlungen aus der Veräußerung von Grundstücken und Grundstückeinrichtungen	0,00	0,00	0,00
3313	Einzahlungen aus der Veräußerung von Gebäuden und Bauten	0,00	0,00	0,00
3314	Einzahlungen aus der Veräußerung von technischen Anlagen, Fahrzeugen und Maschinen	0,00	0,00	0,00
3315	Einzahlungen aus der Veräußerung von Amts-, Betriebs- und Geschäftsausstattung	0,00	0,00	0,00
3316	Einzahlungen aus der Veräußerung von Kulturgütern	0,00	0,00	0,00
3317	Einzahlungen aus der Veräußerung von Beteiligungen	0,00	0,00	0,00
3318	Einzahlungen aus der Veräußerung von kofinanzierten Schutzbauten	0,00	0,00	0,00
332	Einzahlungen aus der Rückzahlung von Darlehen sowie gewährten Vorschüssen	0,00	0,00	0,00
3321	Einzahlungen aus Darlehen an Träger des öffentlichen Rechts	0,00	0,00	0,00
3322	Einzahlungen aus Darlehen an Beteiligungen	0,00	0,00	0,00
3323	Einzahlungen aus Darlehen an Unternehmen und Haushalte	0,00	0,00	0,00
3325	Einzahlungen aus Vorschüssen und Anzahlungen	0,00	0,00	0,00
333	Einzahlungen aus Kapitaltransfers	0,00	0,00	0,00
3331	Kapitaltransferzahlungen von Trägern des öffentlichen Rechts	0,00	0,00	0,00
3332	Kapitaltransferzahlungen von Beteiligungen	0,00	0,00	0,00
3333	Kapitaltransferzahlungen von Unternehmen	0,00	0,00	0,00
3334	Kapitaltransferzahlungen von Haushalten und Organisationen ohne Erwerbscharakter	0,00	0,00	0,00
3335	Kapitaltransferzahlungen vom Ausland	0,00	0,00	0,00
33	Summe Einzahlungen investive Gebarung	0,00	0,00	0,00

Finanzwirtschaft (Gruppe 9)

MVAG	Mittelverwendungs- und aufbringungsgruppen (1. und 2. Ebene)	VA 2025	VA 2024	RA 2023
341	Auszahlungen aus der Investitionstätigkeit	0,00	0,00	0,00
3411	Auszahlungen für den Erwerb von immateriellem Vermögen	0,00	0,00	0,00
3412	Auszahlungen für den Erwerb von Grundstücken und Grundstückseinrichtungen	0,00	0,00	0,00
3413	Auszahlungen für den Erwerb von Gebäuden und Bauten	0,00	0,00	0,00
3414	Auszahlungen für den Erwerb von technischen Anlagen, Fahrzeugen und Maschinen	0,00	0,00	0,00
3415	Auszahlungen für den Erwerb von Amts-, Betriebs- und Geschäftsausstattung	0,00	0,00	0,00
3416	Auszahlungen für den Erwerb von Kulturgütern	0,00	0,00	0,00
3417	Auszahlungen für den Erwerb von Beteiligungen	0,00	0,00	0,00
3418	Auszahlungen für den Erwerb von kofinanzierten Schutzbauten	0,00	0,00	0,00
342	Auszahlungen aus der Gewährung von Darlehen sowie gewährten Vorschüssen	0,00	0,00	0,00
3421	Auszahlungen von Darlehen an Träger des öffentlichen Rechts	0,00	0,00	0,00
3422	Auszahlungen von Darlehen an Beteiligungen	0,00	0,00	0,00
3423	Auszahlungen von Darlehen an Unternehmen und Haushalte	0,00	0,00	0,00
3425	Auszahlungen von Vorschüssen und Anzahlungen	0,00	0,00	0,00
343	Auszahlungen aus Kapitaltransfers	0,00	0,00	0,00
3431	Kapitaltransferzahlungen an Träger des öffentlichen Rechts	0,00	0,00	0,00
3432	Kapitaltransferzahlungen an Beteiligungen	0,00	0,00	0,00
3433	Kapitaltransferzahlungen an Unternehmen (Finanzunternehmen)	0,00	0,00	0,00
3434	Kapitaltransferzahlungen an Haushalte und Organisationen ohne Erwerbscharakter	0,00	0,00	0,00
3435	Kapitaltransferzahlungen an das Ausland	0,00	0,00	0,00
34	Summe Auszahlungen investive Gebarung	0,00	0,00	0,00
SA2	Saldo (2) Geldfluss aus der investiven Gebarung (33 – 34)	0,00	0,00	0,00
SA3	Saldo (3) Nettofinanzierungssaldo (Saldo 1 + Saldo 2)	3.289.000,00	2.822.700,00	2.643.971,17
351	Einzahlungen aus der Aufnahme von Finanzschulden	0,00	0,00	0,00
3511	Einzahlungen aus empfangenen Darlehen von öffentlichen Körperschaften und Rechtsträgern	0,00	0,00	0,00
3512	Einzahlungen aus empfangenen Darlehen von Beteiligungen	0,00	0,00	0,00
3513	Einzahlungen aus empfangenen Darlehen von Unternehmen und privaten Haushalten	0,00	0,00	0,00
3514	Einzahlungen aus Finanzschulden (Finanzunternehmen)	0,00	0,00	0,00
3515	Einzahlungen aus Aufnahmen von Leasingverbindlichkeiten	0,00	0,00	0,00
353	Einzahlungen infolge eines Kapitaltausches bei derivativen Finanzinstrumenten mit Grundgeschäft	0,00	0,00	0,00
3530	Einzahlungen infolge eines Kapitaltausches bei derivativen Finanzinstrumenten mit Grundgeschäft	0,00	0,00	0,00
355	Einzahlungen aus dem Abgang von Finanzinstrumenten	0,00	0,00	0,00

Finanzwirtschaft (Gruppe 9)

MVAG	Mittelverwendungs- und aufbringungsgruppen (1. und 2. Ebene)	VA 2025	VA 2024	RA 2023
3550	Einzahlungen aus dem Abgang von Finanzinstrumenten	0,00	0,00	0,00
35	Summe Einzahlungen aus der Finanzierungstätigkeit	0,00	0,00	0,00
361	Auszahlungen aus der Tilgung von Finanzschulden	0,00	0,00	0,00
3611	Auszahlungen aus empfangenen Darlehen von öffentlichen Körperschaften und Rechtsträgern	0,00	0,00	0,00
3612	Auszahlungen aus empfangenen Darlehen von Beteiligungen	0,00	0,00	0,00
3613	Auszahlungen aus empfangenen Darlehen von Unternehmen und privaten Haushalten	0,00	0,00	0,00
3614	Auszahlungen aus Finanzschulden	0,00	0,00	0,00
3615	Auszahlungen aus Rückzahlungen von Leasingverbindlichkeiten	0,00	0,00	0,00
363	Auszahlungen infolge eines Kapitaltausches bei derivativen Finanzinstrumenten mit Grundgeschäft	0,00	0,00	0,00
3630	Auszahlungen infolge eines Kapitaltausches bei derivativen Finanzinstrumenten mit Grundgeschäft	0,00	0,00	0,00
365	Auszahlungen für den Erwerb von Finanzinstrumenten	0,00	0,00	0,00
3650	Auszahlungen für den Erwerb von Finanzinstrumenten	0,00	0,00	0,00
36	Summe Auszahlungen aus der Finanzierungstätigkeit	0,00	0,00	0,00
SA4	Saldo (4) Geldfluss aus der Finanzierungstätigkeit (35 – 36)	0,00	0,00	0,00
SA5	Saldo (5) Geldfluss aus der voranschlagswirksamen Gebarung (Saldo 3 + Saldo 4)	3.289.000,00	2.822.700,00	2.643.971,17

Ergebnis- und Finanzierungsvoranschlag Detailnachweis

		MVAG VC QU			Ergebnisvoranschlag			Finanzierungsvoranschlag		
		EH	FH		VA 2025	VA 2024	RA 2023	VA 2025	VA 2024	RA 2023
0 Vertretungskörper und allgemeine Verwaltung										
00	Gewählte Gemeindeorgane									
000	Gewählte Gemeindeorgane									
000000	Gewählte Gemeindeorgane									
Operative Gebarung										
2/000000+868000	PENSIONSBEITRAG DES BÜRGERMEISTERS	2124	3124	16	7.400,00	7.100,00	5.753,16	7.400,00	7.100,00	5.753,16
SU 21 / 31	Summe Erträge / Einzahlungen operative Gebarung				7.400,00	7.100,00	5.753,16	7.400,00	7.100,00	5.753,16
1/000000-670000	VERSICHERUNGEN	2222	3222	24	1.200,00	1.200,00	1.114,22	1.200,00	1.200,00	1.114,22
1/000000-670100	DIENSTGEBERBEITRAG MANDATARE	2222	3222	24	3.100,00	3.000,00	2.162,52	3.100,00	3.000,00	2.162,52
1/000000-710000	ÖFFENTLICHE ABGABEN, OHNE GEBÜHREN GEMÄß FAG	2225	3225	24	200,00	100,00	115,85	200,00	100,00	115,85
1/000000-721000	BEZÜGE DER ORGANE	2225	3225	22	128.000,00	123.100,00	102.657,45	128.000,00	123.100,00	102.657,45
1/000000-723000	AMTSPAUSCHALIEN UND REPRÄSENTATIONSAUFWENDUNGEN	2225	3225	24	300,00	300,00	0,00	300,00	300,00	0,00
1/000000-728000	ENTGELTE FÜR SONSTIGE LEISTUNGEN - LOHNVERRECHNUNG	2225	3225	24	100,00	0,00	1.270,81	100,00	0,00	1.270,81
1/000000-728100	ANRECHNUNGSBETRAG FÜR BGM. AN DEN PENSIONSVERSICHERUNGSTRÄGER	2225	3225	24	13.300,00	11.500,00	10.908,02	13.300,00	11.500,00	10.908,02
1/000000-752000	TRANSFERS AN GEMEINDEN, GEMEINDEVERBÄNDE UND GEMEINDEFONDS, BGM.PENSION	2231	3231	26	17.400,00	16.600,00	15.608,68	17.400,00	16.600,00	15.608,68
1/000000-752100	TRANSFERS AN GEMEINDEN, GEMEINDEVERBÄNDE UND GEMEINDEFONDS, BEAMTEN-PENSION	2231	3231	26	54.500,00	51.900,00	46.815,40	54.500,00	51.900,00	46.815,40
1/000000-757000	SCHULUNG FUNKTIONÄRE	2234	3234	27	5.400,00	5.400,00	4.988,85	5.400,00	5.400,00	4.988,85
SU 22 / 32	Summe Aufwendungen / Auszahlungen operative Gebarung				223.500,00	213.100,00	185.641,80	223.500,00	213.100,00	185.641,80
SA 0 / SA 1	(0) Nettoergebnis (21 - 22) / (1) Geldfluss operative Gebarung (31 - 32)				-216.100,00	-206.000,00	-179.888,64	-216.100,00	-206.000,00	-179.888,64
SA01	Saldo (01) Haushaltsrücklagen (230 - 240)				0,00	0,00	0,00	0,00	0,00	0,00
SA00	Saldo (00) Nettoergebnis nach Haushaltsrücklagen (Saldo 0 + Saldo 01)				-216.100,00	-206.000,00	-179.888,64			
Investive Gebarung										
SU 33	Summe Einzahlungen investive Gebarung							0,00	0,00	0,00
SU 34	Summe Auszahlungen investive Gebarung							0,00	0,00	0,00
SA2	Saldo (2) Geldfluss aus der Investiven Gebarung (33 - 34)							0,00	0,00	0,00
SA3	Saldo (3) Nettofinanzierungssaldo (Saldo 1 + Saldo 2)							-216.100,00	-206.000,00	-179.888,64
Finanzierungstätigkeit										
SU 35	Summe Einzahlungen aus der Finanzierungstätigkeit							0,00	0,00	0,00

		MVAG VC QU			Ergebnisvoranschlag			Finanzierungsvoranschlag		
		EH	FH		VA 2025	VA 2024	RA 2023	VA 2025	VA 2024	RA 2023
SU 36	Summe Auszahlungen aus der Finanzierungstätigkeit							0,00	0,00	0,00
SA4	Saldo (4) Geldfluss aus der Finanzierungstätigkeit (35 – 36)							0,00	0,00	0,00
SA5	Saldo (5) Geldfluss aus der voranschlagswirksamen Gebarung (Saldo 3 + Saldo 4)							-216.100,00	-206.000,00	-179.888,64
01	Hauptverwaltung									
010	Zentralamt									
010000	GEMEINDEAMT									
Operative Gebarung										
2/010000+810000	NEBENERLÖSE WERBEEINSCHALTUNG GEMEINDEZEITUNG	2114	3114	13	6.200,00	6.900,00	5.685,00	6.200,00	6.900,00	5.685,00
2/010000+816000	KOSTENBEITRAG FÜR LEISTUNGEN DER WASSERVERSORGUNG	2114	3114	13	4.700,00	4.700,00	4.700,00	4.700,00	4.700,00	4.700,00
2/010000+816100	KOSTENBEITRAG FÜR LEISTUNGEN DER ABWASSERBESEITIGUNG	2114	3114	13	4.700,00	4.700,00	4.700,00	4.700,00	4.700,00	4.700,00
2/010000+816200	KOSTENBEITRAG FÜR SACHAUFWAND DER WASSERVERSORGUNG	2114	3114	13	1.500,00	1.500,00	1.500,00	1.500,00	1.500,00	1.500,00
2/010000+816300	KOSTENBEITRAG FÜR SACHAUFWAND DER ABWASSERBESEITIGUNG	2114	3114	13	1.500,00	1.500,00	1.500,00	1.500,00	1.500,00	1.500,00
2/010000+816400	KOSTENBEITRAG FÜR LEISTUNGEN FRIEDHOF	2114	3114	13	1.100,00	1.100,00	1.100,00	1.100,00	1.100,00	1.100,00
2/010000+816500	KOSTENBEITRAG FÜR SACHAUFWAND FRIEDHOF	2114	3114	13	300,00	300,00	300,00	300,00	300,00	300,00
2/010000+827000	KOSTENBEITRAG DES WASSERVERBANDES AN DIE SITZGEMEINDE VERWALTUNG	2116	3116	18	8.000,00	6.500,00	7.543,00	8.000,00	6.500,00	7.543,00
2/010000+829000	DRUCKSORTENVERKAUF	2116	3116	18	100,00	100,00	33,35	100,00	100,00	33,35
SU 21 / 31	Summe Erträge / Einzahlungen operative Gebarung				28.100,00	27.300,00	27.061,35	28.100,00	27.300,00	27.061,35
1/010000-400000	GERINGWERTIGE WIRTSCHAFTSGÜTER DES ANLAGEVERMÖGENS	2221	3221	23	1.000,00	1.000,00	943,58	1.000,00	1.000,00	943,58
1/010000-451000	BRENNSTOFFE	2221	3221	23	5.000,00	5.000,00	5.333,14	5.000,00	5.000,00	5.333,14
1/010000-454000	REINIGUNGSMITTEL	2221	3221	23	1.100,00	1.100,00	902,53	1.100,00	1.100,00	902,53
1/010000-456000	BÜROMATERIAL	2221	3221	23	3.400,00	6.000,00	5.895,59	3.400,00	6.000,00	5.895,59
1/010000-457000	GESETZBLÄTTER, GDE.ZEITUNG, FORMULARE	2221	3221	23	12.200,00	12.300,00	11.454,41	12.200,00	12.300,00	11.454,41
1/010000-510000	GELDBEZÜGE DER VERTRAGSBEDIENSTETEN DER VERWALTUNG	2211	3211	20	251.500,00	233.400,00	210.149,15	251.500,00	233.400,00	210.149,15

		MVAG		VC QU	Ergebnisvoranschlag			Finanzierungsvoranschlag		
		EH	FH		VA 2025	VA 2024	RA 2023	VA 2025	VA 2024	RA 2023
1/010000-521100	GELDBEZÜGE DER GANZJÄHRIG BESCHÄFTIGTEN ARBEITER	2211	3211	20	13.900,00	12.000,00	12.047,10	13.900,00	12.000,00	12.047,10
1/010000-580000	DGB ZUM AUSGLEICHSFONDS FÜR FAMILIENBEIHILFEN	2212	3212	20	7.400,00	7.300,00	6.438,27	7.400,00	7.300,00	6.825,52
1/010000-582000	DGB ZUR ALTERSSICHERUNG	2212	3212	20	50.200,00	52.800,00	45.367,28	50.200,00	52.800,00	42.550,13
1/010000-582100	MITARBEITERVORSORGE	2212	3212	20	2.200,00	2.700,00	2.249,53	2.200,00	2.700,00	2.001,27
1/010000-592000	Dotierung von Rückstellungen für Jubiläumszuwendungen	2214			4.200,00	3.200,00	1.400,00	0,00	0,00	0,00
1/010000-600000	ENERGIEBEZÜGE	2222	3222	24	1.400,00	1.200,00	2.011,77	1.400,00	1.200,00	2.011,77
1/010000-614000	INSTANDHALTUNG VON GEBÄUDEN UND BAUTEN	2224	3224		0,00	400,00	0,00	0,00	400,00	0,00
1/010000-616000	INSTANDHALTUNG VON MASCHINEN UND MASCHINELLEN ANLAGEN	2224	3224	24	400,00	400,00	0,00	400,00	400,00	0,00
1/010000-618000	INSTANDHALTUNG VON SONSTIGEN ANLAGEN	2224	3224	24	100,00	100,00	314,77	100,00	100,00	314,77
1/010000-630000	PORTO	2222	3222	24	5.500,00	5.500,00	5.367,85	5.500,00	5.500,00	5.367,85
1/010000-631000	TELEKOMMUNIKATIONSDIENSTE	2222	3222	24	3.700,00	3.700,00	3.965,80	3.700,00	3.700,00	3.944,42
1/010000-640000	RECHTSKOSTEN	2222	3222	24	500,00	500,00	0,00	500,00	500,00	0,00
1/010000-640100	BERATUNGSKOSTEN	2222	3222	24	1.000,00	1.000,00	164,40	1.000,00	1.000,00	164,40
1/010000-670000	VERSICHERUNGEN	2222	3222	24	3.300,00	3.300,00	5.215,96	3.300,00	3.300,00	5.215,96
1/010000-670100	ABFERTIGUNGSVERSICHERUNG FÜR BEDIENSTETE	2222	3222	24	2.700,00	2.500,00	2.312,40	2.700,00	2.500,00	2.312,40
1/010000-680000	Planmäßige Abschreibung	2226			4.600,00	4.700,00	5.704,35	0,00	0,00	0,00
1/010000-683000	Verluste aus dem Abgang von Sachanlagen und immateriellen Vermögenswerten	2226			0,00	0,00	400,60	0,00	0,00	0,00
1/010000-700000	MIET- UND PACHTAUFWAND - KOPIERER	2223	3223		2.700,00	0,00	0,00	2.700,00	0,00	0,00
1/010000-710000	ÖFFENTLICHE ABGABEN	2225	3225	24	0,00	0,00	213,56	0,00	0,00	213,56
1/010000-711000	GEMEINDEABGABEN	2225	3225	24	0,00	0,00	741,18	0,00	0,00	741,18
1/010000-724000	REISEGEBÜHREN	2225	3225	24	500,00	600,00	18,48	500,00	600,00	18,48
1/010000-728000	ENTGELTE FÜR SONSTIGE LEISTUNGEN - SOFTWAREWARTUNG	2225	3225	24	20.900,00	20.900,00	18.400,87	20.900,00	20.900,00	18.400,87
1/010000-728100	ENTGELTE FÜR SONSTIGE LEISTUNGEN - LOHNVERRECHNUNG	2225	3225	24	400,00	1.100,00	713,64	400,00	1.100,00	713,64
1/010000-729000	SONSTIGE AUSGABEN	2225	3225	24	500,00	1.000,00	0,00	500,00	1.000,00	0,00
SU 22 / 32	Summe Aufwendungen / Auszahlungen operative Gebarung				400.300,00	383.700,00	347.726,21	391.500,00	375.800,00	337.521,72
SA 0 / SA 1	(0) Nettoergebnis (21 - 22) / (1) Geldfluss operative Gebarung (31 - 32)				-372.200,00	-356.400,00	-320.664,86	-363.400,00	-348.500,00	-310.460,37
SA01	Saldo (01) Haushaltsrücklagen (230 - 240)				0,00	0,00	0,00	0,00	0,00	0,00
SA00	Saldo (00) Nettoergebnis nach Haushaltsrücklagen (Saldo 0 + Saldo 01)				-372.200,00	-356.400,00	-320.664,86			
Investive Gebarung										
SU 33	Summe Einzahlungen investive Gebarung							0,00	0,00	0,00

		MVAG		VC QU	Ergebnisvoranschlag			Finanzierungsvoranschlag		
		EH	FH		VA 2025	VA 2024	RA 2023	VA 2025	VA 2024	RA 2023
1/010000-042000	AMTSAUSSTATTUNG		3415	2 41	0,00	0,00	0,00	2.500,00	4.500,00	6.324,20
SU 34	Summe Auszahlungen investive Gebarung							2.500,00	4.500,00	6.324,20
SA2	Saldo (2) Geldfluss aus der Investiven Gebarung (33 – 34)							-2.500,00	-4.500,00	-6.324,20
SA3	Saldo (3) Nettofinanzierungssaldo (Saldo 1 + Saldo 2)							-365.900,00	-353.000,00	-316.784,57
Finanzierungstätigkeit										
SU 35	Summe Einzahlungen aus der Finanzierungstätigkeit							0,00	0,00	0,00
SU 36	Summe Auszahlungen aus der Finanzierungstätigkeit							0,00	0,00	0,00
SA4	Saldo (4) Geldfluss aus der Finanzierungstätigkeit (35 – 36)							0,00	0,00	0,00
SA5	Saldo (5) Geldfluss aus der voranschlagswirksamen Gebarung (Saldo 3 + Saldo 4)							-365.900,00	-353.000,00	-316.784,57
019	Repräsentation									
019000	Repräsentationen									
Operative Gebarung										
SU 21 / 31	Summe Erträge / Einzahlungen operative Gebarung				0,00	0,00	0,00	0,00	0,00	0,00
1/019000-723000	REPRÄSENTATIONSAUSLAGEN		2225	3225 24	4.000,00	6.500,00	3.491,96	4.000,00	6.500,00	3.491,96
SU 22 / 32	Summe Aufwendungen / Auszahlungen operative Gebarung				4.000,00	6.500,00	3.491,96	4.000,00	6.500,00	3.491,96
SA 0 / SA 1	(0) Nettoergebnis (21 - 22) / (1) Geldfluss operative Gebarung (31 – 32)				-4.000,00	-6.500,00	-3.491,96	-4.000,00	-6.500,00	-3.491,96
SA01	Saldo (01) Haushaltsrücklagen (230 - 240)				0,00	0,00	0,00	0,00	0,00	0,00
SA00	Saldo (00) Nettoergebnis nach Haushaltsrücklagen (Saldo 0 + Saldo 01)				-4.000,00	-6.500,00	-3.491,96			
Investive Gebarung										
SU 33	Summe Einzahlungen investive Gebarung							0,00	0,00	0,00
SU 34	Summe Auszahlungen investive Gebarung							0,00	0,00	0,00
SA2	Saldo (2) Geldfluss aus der Investiven Gebarung (33 – 34)							0,00	0,00	0,00
SA3	Saldo (3) Nettofinanzierungssaldo (Saldo 1 + Saldo 2)							-4.000,00	-6.500,00	-3.491,96
Finanzierungstätigkeit										
SU 35	Summe Einzahlungen aus der Finanzierungstätigkeit							0,00	0,00	0,00
SU 36	Summe Auszahlungen aus der Finanzierungstätigkeit							0,00	0,00	0,00
SA4	Saldo (4) Geldfluss aus der Finanzierungstätigkeit (35 – 36)							0,00	0,00	0,00
SA5	Saldo (5) Geldfluss aus der voranschlagswirksamen Gebarung (Saldo 3 + Saldo 4)							-4.000,00	-6.500,00	-3.491,96
02	Hauptverwaltung									
021	Statistisches Amt									
021000	Statistisches Amt									
Operative Gebarung										
2/021000+816000	ERSATZ F. STATIST. ERHEBUNGEN		2114	3114 13	200,00	200,00	162,81	200,00	200,00	162,81
SU 21 / 31	Summe Erträge / Einzahlungen operative Gebarung				200,00	200,00	162,81	200,00	200,00	162,81
SU 22 / 32	Summe Aufwendungen / Auszahlungen operative Gebarung				0,00	0,00	0,00	0,00	0,00	0,00

	MVAG	VC QU	Ergebnisvoranschlag			Finanzierungsvoranschlag					
			EH	FH	VA 2025	VA 2024	RA 2023	VA 2025	VA 2024	RA 2023	
SA 0 / SA 1		(0) Nettoergebnis (21 - 22) / (1) Geldfluss operative Gebarung (31 – 32)			200,00	200,00	162,81	200,00	200,00	162,81	
SA01		Saldo (01) Haushaltsrücklagen (230 - 240)			0,00	0,00	0,00	0,00	0,00	0,00	
SA00		Saldo (00) Nettoergebnis nach Haushaltsrücklagen (Saldo 0 + Saldo 01)			200,00	200,00	162,81				
Investive Gebarung											
SU 33		Summe Einzahlungen investive Gebarung						0,00	0,00	0,00	
SU 34		Summe Auszahlungen investive Gebarung						0,00	0,00	0,00	
SA2		Saldo (2) Geldfluss aus der Investiven Gebarung (33 – 34)						0,00	0,00	0,00	
SA3		Saldo (3) Nettofinanzierungssaldo (Saldo 1 + Saldo 2)						200,00	200,00	162,81	
Finanzierungstätigkeit											
SU 35		Summe Einzahlungen aus der Finanzierungstätigkeit						0,00	0,00	0,00	
SU 36		Summe Auszahlungen aus der Finanzierungstätigkeit						0,00	0,00	0,00	
SA4		Saldo (4) Geldfluss aus der Finanzierungstätigkeit (35 – 36)						0,00	0,00	0,00	
SA5		Saldo (5) Geldfluss aus der voranschlagswirksamen Gebarung (Saldo 3 + Saldo 4)						200,00	200,00	162,81	
022		Standesamt									
022000		Standesamt									
Operative Gebarung											
2/022000+827000		KOSTENBEITRAG AN SITZGEMEINDE	2116	3116	18	30.000,00	26.700,00	26.400,00	30.000,00	26.700,00	26.400,00
SU 21 / 31		Summe Erträge / Einzahlungen operative Gebarung				30.000,00	26.700,00	26.400,00	30.000,00	26.700,00	26.400,00
1/022000-752000		BEITRAG AN DEN STANDESAMTSVERBAND	2231	3231	26	13.500,00	7.000,00	9.230,64	13.500,00	7.000,00	9.230,64
SU 22 / 32		Summe Aufwendungen / Auszahlungen operative Gebarung				13.500,00	7.000,00	9.230,64	13.500,00	7.000,00	9.230,64
SA 0 / SA 1		(0) Nettoergebnis (21 - 22) / (1) Geldfluss operative Gebarung (31 – 32)				16.500,00	19.700,00	17.169,36	16.500,00	19.700,00	17.169,36
SA01		Saldo (01) Haushaltsrücklagen (230 - 240)				0,00	0,00	0,00	0,00	0,00	0,00
SA00		Saldo (00) Nettoergebnis nach Haushaltsrücklagen (Saldo 0 + Saldo 01)				16.500,00	19.700,00	17.169,36			
Investive Gebarung											
SU 33		Summe Einzahlungen investive Gebarung							0,00	0,00	0,00
SU 34		Summe Auszahlungen investive Gebarung							0,00	0,00	0,00
SA2		Saldo (2) Geldfluss aus der Investiven Gebarung (33 – 34)							0,00	0,00	0,00
SA3		Saldo (3) Nettofinanzierungssaldo (Saldo 1 + Saldo 2)							16.500,00	19.700,00	17.169,36
Finanzierungstätigkeit											
SU 35		Summe Einzahlungen aus der Finanzierungstätigkeit							0,00	0,00	0,00
SU 36		Summe Auszahlungen aus der Finanzierungstätigkeit							0,00	0,00	0,00
SA4		Saldo (4) Geldfluss aus der Finanzierungstätigkeit (35 – 36)							0,00	0,00	0,00
SA5		Saldo (5) Geldfluss aus der voranschlagswirksamen Gebarung (Saldo 3 + Saldo 4)							16.500,00	19.700,00	17.169,36

		MVAG VC QU			Ergebnisvoranschlag			Finanzierungsvoranschlag		
		EH	FH		VA 2025	VA 2024	RA 2023	VA 2025	VA 2024	RA 2023
024	Wahlamt									
024000	Wahlangelegenheiten									
Operative Gebarung										
2/024000+816000	KOSTENBEITRÄGE FÜR WAHLEN	2114	3114	13	1.500,00	1.200,00	3.319,22	1.500,00	1.200,00	3.319,22
SU 21 / 31	Summe Erträge / Einzahlungen operative Gebarung				1.500,00	1.200,00	3.319,22	1.500,00	1.200,00	3.319,22
1/024000-728000	KOSTEN DER WAHLEN	2225	3225	24	3.300,00	8.700,00	2.095,82	3.300,00	8.700,00	2.095,82
SU 22 / 32	Summe Aufwendungen / Auszahlungen operative Gebarung				3.300,00	8.700,00	2.095,82	3.300,00	8.700,00	2.095,82
SA 0 / SA 1	(0) Nettoergebnis (21 - 22) / (1) Geldfluss operative Gebarung (31 - 32)				-1.800,00	-7.500,00	1.223,40	-1.800,00	-7.500,00	1.223,40
SA01	Saldo (01) Haushaltsrücklagen (230 - 240)				0,00	0,00	0,00	0,00	0,00	0,00
SA00	Saldo (00) Nettoergebnis nach Haushaltsrücklagen (Saldo 0 + Saldo 01)				-1.800,00	-7.500,00	1.223,40			
Investive Gebarung										
SU 33	Summe Einzahlungen investive Gebarung							0,00	0,00	0,00
SU 34	Summe Auszahlungen investive Gebarung							0,00	0,00	0,00
SA2	Saldo (2) Geldfluss aus der Investiven Gebarung (33 - 34)							0,00	0,00	0,00
SA3	Saldo (3) Nettofinanzierungssaldo (Saldo 1 + Saldo 2)							-1.800,00	-7.500,00	1.223,40
Finanzierungstätigkeit										
SU 35	Summe Einzahlungen aus der Finanzierungstätigkeit							0,00	0,00	0,00
SU 36	Summe Auszahlungen aus der Finanzierungstätigkeit							0,00	0,00	0,00
SA4	Saldo (4) Geldfluss aus der Finanzierungstätigkeit (35 - 36)							0,00	0,00	0,00
SA5	Saldo (5) Geldfluss aus der voranschlagswirksamen Gebarung (Saldo 3 + Saldo 4)							-1.800,00	-7.500,00	1.223,40
029	Amtsgebäude									
029000	Amtsgebäude									
Operative Gebarung										
2/029000+811000	EINNAHMEN AUS VERMIETUNG	2115	3115	14	6.500,00	6.500,00	6.328,76	6.500,00	6.500,00	6.328,76
2/029000+828000	RÜCKERSÄTZE VON AUSGABEN BETRIEBSKOSTEN	2116	3116	18	1.900,00	1.900,00	1.892,39	1.900,00	1.900,00	1.892,39
SU 21 / 31	Summe Erträge / Einzahlungen operative Gebarung				8.400,00	8.400,00	8.221,15	8.400,00	8.400,00	8.221,15
1/029000-400000	GERINGWERTIGE WIRTSCHAFTSGÜTER	2221	3221	23	100,00	100,00	0,00	100,00	100,00	0,00
1/029000-600000	ENERGIEBEZÜGE	2222	3222	24	100,00	100,00	163,69	100,00	100,00	163,69
1/029000-614000	INSTANDHALTUNG DES GEBÄUDES	2224	3224	24	500,00	500,00	1.995,63	500,00	500,00	1.995,63
1/029000-616000	INSTANDHALTUNG VON MASCHINEN UND MASCHINELLEN ANLAGEN	2224	3224	24	400,00	400,00	0,00	400,00	400,00	0,00
1/029000-670000	VERSICHERUNGEN	2222	3222		1.900,00	1.800,00	0,00	1.900,00	1.800,00	0,00
1/029000-680000	Planmäßige Abschreibung	2226			3.800,00	3.800,00	3.786,91	0,00	0,00	0,00
1/029000-710000	ÖFFENTLICHE ABGABEN	2225	3225		100,00	100,00	602,38	100,00	100,00	602,38
1/029000-711000	GEMEINDEABGABEN	2225	3225	24	3.800,00	3.500,00	2.121,69	3.800,00	3.500,00	2.121,69

		MVAG		VC QU	Ergebnisvoranschlag			Finanzierungsvoranschlag		
		EH	FH		VA 2025	VA 2024	RA 2023	VA 2025	VA 2024	RA 2023
1/029000-728000	ENTGELTE FÜR SONSTIGE LEISTUNGEN, RAUCHFANGKEHRER;	2225	3225		200,00	200,00	0,00	200,00	200,00	0,00
SU 22 / 32	Summe Aufwendungen / Auszahlungen operative Gebarung				10.900,00	10.500,00	8.670,30	7.100,00	6.700,00	4.883,39
SA 0 / SA 1	(0) Nettoergebnis (21 - 22) / (1) Geldfluss operative Gebarung (31 – 32)				-2.500,00	-2.100,00	-449,15	1.300,00	1.700,00	3.337,76
SA01	Saldo (01) Haushaltsrücklagen (230 - 240)				0,00	0,00	0,00	0,00	0,00	0,00
SA00	Saldo (00) Nettoergebnis nach Haushaltsrücklagen (Saldo 0 + Saldo 01)				-2.500,00	-2.100,00	-449,15			
Investive Gebarung										
SU 33	Summe Einzahlungen investive Gebarung							0,00	0,00	0,00
SU 34	Summe Auszahlungen investive Gebarung							0,00	0,00	0,00
SA2	Saldo (2) Geldfluss aus der Investiven Gebarung (33 – 34)							0,00	0,00	0,00
SA3	Saldo (3) Nettofinanzierungssaldo (Saldo 1 + Saldo 2)							1.300,00	1.700,00	3.337,76
Finanzierungstätigkeit										
SU 35	Summe Einzahlungen aus der Finanzierungstätigkeit							0,00	0,00	0,00
SU 36	Summe Auszahlungen aus der Finanzierungstätigkeit							0,00	0,00	0,00
SA4	Saldo (4) Geldfluss aus der Finanzierungstätigkeit (35 – 36)							0,00	0,00	0,00
SA5	Saldo (5) Geldfluss aus der voranschlagswirksamen Gebarung (Saldo 3 + Saldo 4)							1.300,00	1.700,00	3.337,76
03	Bauverwaltung									
031	Amt für Raumordnung und Raumplanung									
031000	Raumordnung und Raumplanung									
Operative Gebarung										
2/031000+828000	RÜCKERSÄTZE VON AUFWENDUNGEN	2116	3116	18	0,00	2.500,00	0,00	0,00	2.500,00	0,00
SU 21 / 31	Summe Erträge / Einzahlungen operative Gebarung				0,00	2.500,00	0,00	0,00	2.500,00	0,00
1/031000-728000	ENTGELTE FÜR SONSTIGE LEISTUNGEN	2225	3225	24	0,00	0,00	12.190,28	0,00	0,00	12.190,28
SU 22 / 32	Summe Aufwendungen / Auszahlungen operative Gebarung				0,00	0,00	12.190,28	0,00	0,00	12.190,28
SA 0 / SA 1	(0) Nettoergebnis (21 - 22) / (1) Geldfluss operative Gebarung (31 – 32)				0,00	2.500,00	-12.190,28	0,00	2.500,00	-12.190,28
SA01	Saldo (01) Haushaltsrücklagen (230 - 240)				0,00	0,00	0,00	0,00	0,00	0,00
SA00	Saldo (00) Nettoergebnis nach Haushaltsrücklagen (Saldo 0 + Saldo 01)				0,00	2.500,00	-12.190,28			
Investive Gebarung										
SU 33	Summe Einzahlungen investive Gebarung							0,00	0,00	0,00
1/031000-070000	AKTIVIERUNGSFÄHIGE RECHTE (IMMATERIELLE VERMÖGENSWERTE) FLÄCHENWIDMUNGSPLAN		3411	2	0,00	0,00	0,00	1.000,00	8.000,00	0,00
SU 34	Summe Auszahlungen investive Gebarung							1.000,00	8.000,00	0,00
SA2	Saldo (2) Geldfluss aus der Investiven Gebarung (33 – 34)							-1.000,00	-8.000,00	0,00
SA3	Saldo (3) Nettofinanzierungssaldo (Saldo 1 + Saldo 2)							-1.000,00	-5.500,00	-12.190,28

	MVAG	VC QU	Ergebnisvoranschlag			Finanzierungsvoranschlag						
			EH	FH	VA 2025	VA 2024	RA 2023	VA 2025	VA 2024	RA 2023		
Finanzierungstätigkeit												
SU 35			Summe Einzahlungen aus der Finanzierungstätigkeit					0,00	0,00	0,00		
SU 36			Summe Auszahlungen aus der Finanzierungstätigkeit					0,00	0,00	0,00		
SA4			Saldo (4) Geldfluss aus der Finanzierungstätigkeit (35 – 36)					0,00	0,00	0,00		
SA5			Saldo (5) Geldfluss aus der voranschlagswirksamen Gebarung (Saldo 3 + Saldo 4)					-1.000,00	-5.500,00	-12.190,28		
032 Vermessungsamt												
032000 Vermessungswesen												
Operative Gebarung												
SU 21 / 31			Summe Erträge / Einzahlungen operative Gebarung			0,00	0,00	0,00	0,00	0,00		
1/032000-728000			ENTGELTE FÜR SONSTIGE LEISTUNGEN	2225	3225	24	1.000,00	3.600,00	0,00	1.000,00	3.600,00	0,00
SU 22 / 32			Summe Aufwendungen / Auszahlungen operative Gebarung			1.000,00	3.600,00	0,00	1.000,00	3.600,00	0,00	
SA 0 / SA 1			(0) Nettoergebnis (21 - 22) / (1) Geldfluss operative Gebarung (31 – 32)			-1.000,00	-3.600,00	0,00	-1.000,00	-3.600,00	0,00	
SA01			Saldo (01) Haushaltsrücklagen (230 - 240)			0,00	0,00	0,00	0,00	0,00	0,00	
SA00			Saldo (00) Nettoergebnis nach Haushaltsrücklagen (Saldo 0 + Saldo 01)			-1.000,00	-3.600,00	0,00				
Investive Gebarung												
SU 33			Summe Einzahlungen investive Gebarung					0,00	0,00	0,00		
SU 34			Summe Auszahlungen investive Gebarung					0,00	0,00	0,00		
SA2			Saldo (2) Geldfluss aus der Investiven Gebarung (33 – 34)					0,00	0,00	0,00		
SA3			Saldo (3) Nettofinanzierungssaldo (Saldo 1 + Saldo 2)					-1.000,00	-3.600,00	0,00		
Finanzierungstätigkeit												
SU 35			Summe Einzahlungen aus der Finanzierungstätigkeit					0,00	0,00	0,00		
SU 36			Summe Auszahlungen aus der Finanzierungstätigkeit					0,00	0,00	0,00		
SA4			Saldo (4) Geldfluss aus der Finanzierungstätigkeit (35 – 36)					0,00	0,00	0,00		
SA5			Saldo (5) Geldfluss aus der voranschlagswirksamen Gebarung (Saldo 3 + Saldo 4)					-1.000,00	-3.600,00	0,00		
06 Sonstige Maßnahmen												
060 Beiträge an Verbände, Vereine oder sonstige Organisationen												
060000 Beiträge an Verbände, Vereine und sonstige Organisationen												
Operative Gebarung												
SU 21 / 31			Summe Erträge / Einzahlungen operative Gebarung			0,00	0,00	0,00	0,00	0,00		
1/060000-726000			BEITRÄGE AN GEMEINDEVERTRETERVERBÄNDE	2225	3225	24	15.400,00	13.600,00	11.272,32	15.400,00	13.600,00	11.272,32
SU 22 / 32			Summe Aufwendungen / Auszahlungen operative Gebarung			15.400,00	13.600,00	11.272,32	15.400,00	13.600,00	11.272,32	
SA 0 / SA 1			(0) Nettoergebnis (21 - 22) / (1) Geldfluss operative Gebarung (31 – 32)			-15.400,00	-13.600,00	-11.272,32	-15.400,00	-13.600,00	-11.272,32	
SA01			Saldo (01) Haushaltsrücklagen (230 - 240)			0,00	0,00	0,00	0,00	0,00	0,00	

		MVAG VC QU			Ergebnisvoranschlag			Finanzierungsvoranschlag		
		EH	FH		VA 2025	VA 2024	RA 2023	VA 2025	VA 2024	RA 2023
SA00	Saldo (00) Nettoergebnis nach Haushaltsrücklagen (Saldo 0 + Saldo 01)				-15.400,00	-13.600,00	-11.272,32			
Investive Gebarung										
SU 33	Summe Einzahlungen investive Gebarung							0,00	0,00	0,00
SU 34	Summe Auszahlungen investive Gebarung							0,00	0,00	0,00
SA2	Saldo (2) Geldfluss aus der Investiven Gebarung (33 – 34)							0,00	0,00	0,00
SA3	Saldo (3) Nettofinanzierungssaldo (Saldo 1 + Saldo 2)							-15.400,00	-13.600,00	-11.272,32
Finanzierungstätigkeit										
SU 35	Summe Einzahlungen aus der Finanzierungstätigkeit							0,00	0,00	0,00
SU 36	Summe Auszahlungen aus der Finanzierungstätigkeit							0,00	0,00	0,00
SA4	Saldo (4) Geldfluss aus der Finanzierungstätigkeit (35 – 36)							0,00	0,00	0,00
SA5	Saldo (5) Geldfluss aus der voranschlagswirksamen Gebarung (Saldo 3 + Saldo 4)							-15.400,00	-13.600,00	-11.272,32
062	Ehrungen und Auszeichnungen									
062000	Ehrungen und Auszeichnungen									
Operative Gebarung										
SU 21 / 31	Summe Erträge / Einzahlungen operative Gebarung				0,00	0,00	0,00	0,00	0,00	0,00
1/062000-728000	GRATULATIONEN		2225 3225	24	3.500,00	3.600,00	3.917,32	3.500,00	3.600,00	3.917,32
SU 22 / 32	Summe Aufwendungen / Auszahlungen operative Gebarung				3.500,00	3.600,00	3.917,32	3.500,00	3.600,00	3.917,32
SA 0 / SA 1	(0) Nettoergebnis (21 - 22) / (1) Geldfluss operative Gebarung (31 – 32)				-3.500,00	-3.600,00	-3.917,32	-3.500,00	-3.600,00	-3.917,32
SA01	Saldo (01) Haushaltsrücklagen (230 - 240)				0,00	0,00	0,00	0,00	0,00	0,00
SA00	Saldo (00) Nettoergebnis nach Haushaltsrücklagen (Saldo 0 + Saldo 01)				-3.500,00	-3.600,00	-3.917,32			
Investive Gebarung										
SU 33	Summe Einzahlungen investive Gebarung							0,00	0,00	0,00
SU 34	Summe Auszahlungen investive Gebarung							0,00	0,00	0,00
SA2	Saldo (2) Geldfluss aus der Investiven Gebarung (33 – 34)							0,00	0,00	0,00
SA3	Saldo (3) Nettofinanzierungssaldo (Saldo 1 + Saldo 2)							-3.500,00	-3.600,00	-3.917,32
Finanzierungstätigkeit										
SU 35	Summe Einzahlungen aus der Finanzierungstätigkeit							0,00	0,00	0,00
SU 36	Summe Auszahlungen aus der Finanzierungstätigkeit							0,00	0,00	0,00
SA4	Saldo (4) Geldfluss aus der Finanzierungstätigkeit (35 – 36)							0,00	0,00	0,00
SA5	Saldo (5) Geldfluss aus der voranschlagswirksamen Gebarung (Saldo 3 + Saldo 4)							-3.500,00	-3.600,00	-3.917,32

	MVAG	VC QU	Ergebnisvoranschlag			Finanzierungsvoranschlag				
			EH	FH	VA 2025	VA 2024	RA 2023	VA 2025	VA 2024	RA 2023
09	Personalbetreuung									
091	Personalausbildung und Personalfortbildung									
091000	PERSONALAUSBILDUNG U PERSONALFORTBILDUNG									
Operative Gebarung										
SU 21 / 31	Summe Erträge / Einzahlungen operative Gebarung				0,00	0,00	0,00	0,00	0,00	
1/091000-728000	SCHULUNG DER BEDIENSTETEN	2225 3225 24			3.000,00	5.600,00	4.020,80	3.000,00	5.600,00	4.020,80
SU 22 / 32	Summe Aufwendungen / Auszahlungen operative Gebarung				3.000,00	5.600,00	4.020,80	3.000,00	5.600,00	4.020,80
SA 0 / SA 1	(0) Nettoergebnis (21 - 22) / (1) Geldfluss operative Gebarung (31 - 32)				-3.000,00	-5.600,00	-4.020,80	-3.000,00	-5.600,00	-4.020,80
SA01	Saldo (01) Haushaltsrücklagen (230 - 240)				0,00	0,00	0,00	0,00	0,00	0,00
SA00	Saldo (00) Nettoergebnis nach Haushaltsrücklagen (Saldo 0 + Saldo 01)				-3.000,00	-5.600,00	-4.020,80			
Investive Gebarung										
SU 33	Summe Einzahlungen investive Gebarung						0,00	0,00	0,00	
SU 34	Summe Auszahlungen investive Gebarung						0,00	0,00	0,00	
SA2	Saldo (2) Geldfluss aus der Investiven Gebarung (33 - 34)						0,00	0,00	0,00	
SA3	Saldo (3) Nettofinanzierungssaldo (Saldo 1 + Saldo 2)						-3.000,00	-5.600,00	-4.020,80	
Finanzierungstätigkeit										
SU 35	Summe Einzahlungen aus der Finanzierungstätigkeit						0,00	0,00	0,00	
SU 36	Summe Auszahlungen aus der Finanzierungstätigkeit						0,00	0,00	0,00	
SA4	Saldo (4) Geldfluss aus der Finanzierungstätigkeit (35 - 36)						0,00	0,00	0,00	
SA5	Saldo (5) Geldfluss aus der voranschlagswirksamen Gebarung (Saldo 3 + Saldo 4)						-3.000,00	-5.600,00	-4.020,80	

		MVAG		VC QU	Ergebnisvoranschlag			Finanzierungsvoranschlag		
		EH	FH		VA 2025	VA 2024	RA 2023	VA 2025	VA 2024	RA 2023
1 Öffentliche Ordnung und Sicherheit										
13	Sonderpolizei									
131	Bau- und Feuerpolizei									
131000	Bau- und Feuerpolizei									
Operative Gebarung										
2/131000+816000	ERSATZ DER SACHVERSTÄNDIGENHONORARE	2114	3114	13	6.000,00	7.000,00	3.626,00	6.000,00	7.000,00	3.626,00
SU 21 / 31	Summe Erträge / Einzahlungen operative Gebarung				6.000,00	7.000,00	3.626,00	6.000,00	7.000,00	3.626,00
1/131000-640000	SACHVERSTÄNDIGENHONORARE	2222	3222	24	6.500,00	8.000,00	5.402,00	6.500,00	8.000,00	5.402,00
SU 22 / 32	Summe Aufwendungen / Auszahlungen operative Gebarung				6.500,00	8.000,00	5.402,00	6.500,00	8.000,00	5.402,00
SA 0 / SA 1	(0) Nettoergebnis (21 - 22) / (1) Geldfluss operative Gebarung (31 - 32)				-500,00	-1.000,00	-1.776,00	-500,00	-1.000,00	-1.776,00
SA01	Saldo (01) Haushaltsrücklagen (230 - 240)				0,00	0,00	0,00	0,00	0,00	0,00
SA00	Saldo (00) Nettoergebnis nach Haushaltsrücklagen (Saldo 0 + Saldo 01)				-500,00	-1.000,00	-1.776,00			
Investive Gebarung										
SU 33	Summe Einzahlungen investive Gebarung							0,00	0,00	0,00
SU 34	Summe Auszahlungen investive Gebarung							0,00	0,00	0,00
SA2	Saldo (2) Geldfluss aus der Investiven Gebarung (33 - 34)							0,00	0,00	0,00
SA3	Saldo (3) Nettofinanzierungssaldo (Saldo 1 + Saldo 2)							-500,00	-1.000,00	-1.776,00
Finanzierungstätigkeit										
SU 35	Summe Einzahlungen aus der Finanzierungstätigkeit							0,00	0,00	0,00
SU 36	Summe Auszahlungen aus der Finanzierungstätigkeit							0,00	0,00	0,00
SA4	Saldo (4) Geldfluss aus der Finanzierungstätigkeit (35 - 36)							0,00	0,00	0,00
SA5	Saldo (5) Geldfluss aus der voranschlagswirksamen Gebarung (Saldo 3 + Saldo 4)							-500,00	-1.000,00	-1.776,00
133	Veterinärpolizei									
133000	Veterinärpolizei									
Operative Gebarung										
2/133000+861000	TRANSFERS VON LÄNDERN - FÖRDERUNG KATZENKASTRATION	2121	3121	15	100,00	100,00	0,00	100,00	100,00	0,00
SU 21 / 31	Summe Erträge / Einzahlungen operative Gebarung				100,00	100,00	0,00	100,00	100,00	0,00
1/133000-413000	HUNDEMARKEN	2221	3221	23	100,00	100,00	0,00	100,00	100,00	0,00
1/133000-728000	ENTGELTE FÜR SONSTIGE LEISTUNGEN KATZENKASTRATION	2225	3225	24	200,00	200,00	0,00	200,00	200,00	0,00
SU 22 / 32	Summe Aufwendungen / Auszahlungen operative Gebarung				300,00	300,00	0,00	300,00	300,00	0,00
SA 0 / SA 1	(0) Nettoergebnis (21 - 22) / (1) Geldfluss operative Gebarung (31 - 32)				-200,00	-200,00	0,00	-200,00	-200,00	0,00
SA01	Saldo (01) Haushaltsrücklagen (230 - 240)				0,00	0,00	0,00	0,00	0,00	0,00
SA00	Saldo (00) Nettoergebnis nach Haushaltsrücklagen (Saldo 0 + Saldo 01)				-200,00	-200,00	0,00			

		MVAG		VC QU	Ergebnisvoranschlag			Finanzierungsvoranschlag		
		EH	FH		VA 2025	VA 2024	RA 2023	VA 2025	VA 2024	RA 2023
Investive Gebarung										
SU 33	Summe Einzahlungen investive Gebarung							0,00	0,00	0,00
SU 34	Summe Auszahlungen investive Gebarung							0,00	0,00	0,00
SA2	Saldo (2) Geldfluss aus der Investiven Gebarung (33 – 34)							0,00	0,00	0,00
SA3	Saldo (3) Nettofinanzierungssaldo (Saldo 1 + Saldo 2)							-200,00	-200,00	0,00
Finanzierungstätigkeit										
SU 35	Summe Einzahlungen aus der Finanzierungstätigkeit							0,00	0,00	0,00
SU 36	Summe Auszahlungen aus der Finanzierungstätigkeit							0,00	0,00	0,00
SA4	Saldo (4) Geldfluss aus der Finanzierungstätigkeit (35 – 36)							0,00	0,00	0,00
SA5	Saldo (5) Geldfluss aus der voranschlagswirksamen Gebarung (Saldo 3 + Saldo 4)							-200,00	-200,00	0,00
16 Feuerwehrwesen										
163 Freiwillige Feuerwehren										
163000 Freiwillige Feuerwehren										
Operative Gebarung										
2/163000+813000	Erträge aus der Auflösung von Investitionszuschüssen (Kapitaltransfers)		2127		4.500,00	1.300,00	1.275,11	0,00	0,00	0,00
6/163000+871000	KAPITALTRANSFERS AUS GEMEINDEBEDARFSZUWEISUNGSMITTELN, ABT. IVW3, UMSATZSTEUER	2121	3121	1	0,00	16.600,00	0,00	0,00	16.600,00	0,00
6/163000+899000	ENTNAHMEN VOM VORHABEN STRASSENBAU	2116		1	0,00	8.400,00	0,00	0,00	0,00	0,00
SU 21 / 31	Summe Erträge / Einzahlungen operative Gebarung				4.500,00	26.300,00	1.275,11	0,00	16.600,00	0,00
1/163000-600000	ENERGIEBEZÜGE	2222	3222	24	7.700,00	7.700,00	10.943,96	7.700,00	7.700,00	10.943,96
1/163000-631000	TELEKOMMUNIKATIONSDIENSTE - SIRENE	2222	3222	24	1.200,00	1.200,00	1.209,60	1.200,00	1.200,00	1.209,60
1/163000-650000	ZINSEN FÜR FINANZSCHULDEN	2241	3241		3.100,00	200,00	0,00	3.100,00	200,00	0,00
1/163000-670000	VERSICHERUNGEN	2222	3222	24	4.900,00	4.800,00	4.636,10	4.900,00	4.800,00	4.636,10
1/163000-680000	Planmäßige Abschreibung	2226			24.400,00	19.200,00	16.076,47	0,00	0,00	0,00
1/163000-710000	ÖFFENTLICHE ABGABEN	2225	3225		100,00	100,00	284,12	100,00	100,00	284,12
1/163000-711000	GEMEINDEABGABEN	2225	3225	24	1.400,00	1.300,00	1.240,39	1.400,00	1.300,00	1.240,39
1/163000-728000	ENTGELTGE FÜR SONSTIGE LEISTUNGEN (BOOTSLIEGEPLATZ)	2225	3225	24	1.100,00	1.100,00	1.070,00	1.100,00	1.100,00	1.070,00
1/163000-729000	SONSTIGE AUFWENDUNGEN	2225	3225	24	300,00	300,00	0,00	300,00	300,00	0,00
1/163000-757000	LAUFENDE TRANSFERS - SUBVENTION	2234	3234	27	7.600,00	7.600,00	12.970,50	7.600,00	7.600,00	12.970,50
SU 22 / 32	Summe Aufwendungen / Auszahlungen operative Gebarung				51.800,00	43.500,00	48.431,14	27.400,00	24.300,00	32.354,67
SA 0 / SA 1	(0) Nettoergebnis (21 - 22) / (1) Geldfluss operative Gebarung (31 – 32)				-47.300,00	-17.200,00	-47.156,03	-27.400,00	-7.700,00	-32.354,67
SA01	Saldo (01) Haushaltsrücklagen (230 - 240)				0,00	0,00	0,00	0,00	0,00	0,00

		MVAG		VC	QU	Ergebnisvoranschlag			Finanzierungsvoranschlag		
		EH	FH			VA 2025	VA 2024	RA 2023	VA 2025	VA 2024	RA 2023
SA00	Saldo (00) Nettoergebnis nach Haushaltsrücklagen (Saldo 0 + Saldo 01)					-47.300,00	-17.200,00	-47.156,03			
Investive Gebarung											
6/163000+301000	KAPITALTRANSFERS VON NÖ LANDESFEUERWEHRVERBAND		3331	1	33	0,00	0,00	0,00	0,00	65.500,00	0,00
6/163000+301100	KAPITALTRANSFERS VON LÄNDERN, ABT. IVW4, UMSATZSTEUER		3331	1	33	0,00	0,00	0,00	0,00	16.700,00	0,00
6/163000+307000	KAPITALTRANSFERS VON PRIVATEN HAUSHALTEN UND PRIVATEN ORGANISATIONEN OHNE ERWERBSZWECK UND ANDERE		3334	1	34	0,00	0,00	0,00	0,00	0,00	80.000,00
SU 33	Summe Einzahlungen investive Gebarung								0,00	82.200,00	80.000,00
5/163000-040000	ANKAUF EINES HILFELEISTUNGSFAHRZEUGES		3414	1	41	0,00	0,00	0,00	0,00	217.200,00	80.000,00
SU 34	Summe Auszahlungen investive Gebarung								0,00	217.200,00	80.000,00
SA2	Saldo (2) Geldfluss aus der Investiven Gebarung (33 – 34)								0,00	-135.000,00	0,00
SA3	Saldo (3) Nettofinanzierungssaldo (Saldo 1 + Saldo 2)								-27.400,00	-142.700,00	-32.354,67
Finanzierungstätigkeit											
6/163000+346000	DARLEHENSANNAHME		3514	1		0,00	0,00	0,00	0,00	110.000,00	0,00
SU 35	Summe Einzahlungen aus der Finanzierungstätigkeit								0,00	110.000,00	0,00
1/163000-346000	TILGUNG VON BANKDARLEHEN		3614			0,00	0,00	0,00	11.000,00	5.500,00	0,00
SU 36	Summe Auszahlungen aus der Finanzierungstätigkeit								11.000,00	5.500,00	0,00
SA4	Saldo (4) Geldfluss aus der Finanzierungstätigkeit (35 – 36)								-11.000,00	104.500,00	0,00
SA5	Saldo (5) Geldfluss aus der voranschlagswirksamen Gebarung (Saldo 3 + Saldo 4)								-38.400,00	-38.200,00	-32.354,67
17	Katastrophendienst										
179	Sonstige Einrichtungen und Maßnahmen										
179000	SONST. EINRICHTUNGEN UND MAßNAHMEN										
Operative Gebarung											
SU 21 / 31	Summe Erträge / Einzahlungen operative Gebarung					0,00	0,00	0,00	0,00	0,00	0,00
1/179000-610000	INSTANDHALTUNG VON GRUND UND BODEN	2224	3224		24	0,00	0,00	50.000,00	0,00	0,00	50.000,00
1/179000-757000	TRANSFERS AN PRIVATE ORGANISATIONEN OHNE ERWERBSZWECK, AUSBAU DES WARN- UND ALARMSYSTEMS	2234	3234		27	800,00	800,00	834,50	800,00	800,00	834,50
SU 22 / 32	Summe Aufwendungen / Auszahlungen operative Gebarung					800,00	800,00	50.834,50	800,00	800,00	50.834,50
SA 0 / SA 1	(0) Nettoergebnis (21 - 22) / (1) Geldfluss operative Gebarung (31 – 32)					-800,00	-800,00	-50.834,50	-800,00	-800,00	-50.834,50
SA01	Saldo (01) Haushaltsrücklagen (230 - 240)					0,00	0,00	0,00	0,00	0,00	0,00
SA00	Saldo (00) Nettoergebnis nach Haushaltsrücklagen (Saldo 0 + Saldo 01)					-800,00	-800,00	-50.834,50			

	MVAG	VC QU	Ergebnisvoranschlag			Finanzierungsvoranschlag				
			EH	FH	VA 2025	VA 2024	RA 2023	VA 2025	VA 2024	RA 2023
Investive Gebarung										
SU 33			Summe Einzahlungen investive Gebarung					0,00	0,00	0,00
SU 34			Summe Auszahlungen investive Gebarung					0,00	0,00	0,00
SA2			Saldo (2) Geldfluss aus der Investiven Gebarung (33 – 34)					0,00	0,00	0,00
SA3			Saldo (3) Nettofinanzierungssaldo (Saldo 1 + Saldo 2)					-800,00	-800,00	-50.834,50
Finanzierungstätigkeit										
SU 35			Summe Einzahlungen aus der Finanzierungstätigkeit					0,00	0,00	0,00
SU 36			Summe Auszahlungen aus der Finanzierungstätigkeit					0,00	0,00	0,00
SA4			Saldo (4) Geldfluss aus der Finanzierungstätigkeit (35 – 36)					0,00	0,00	0,00
SA5			Saldo (5) Geldfluss aus der voranschlagswirksamen Gebarung (Saldo 3 + Saldo 4)					-800,00	-800,00	-50.834,50
18 Landesverteidigung										
180 Zivilschutz										
180000 Zivilschutz										
Operative Gebarung										
SU 21 / 31			Summe Erträge / Einzahlungen operative Gebarung			0,00	0,00	0,00	0,00	0,00
1/180000-726000			MITGLIEDSBEITRAG - ZIVILSCHUTZ	2225 3225 24	400,00	400,00	352,17	400,00	400,00	352,17
SU 22 / 32			Summe Aufwendungen / Auszahlungen operative Gebarung			400,00	400,00	352,17	400,00	400,00
SA 0 / SA 1			(0) Nettoergebnis (21 - 22) / (1) Geldfluss operative Gebarung (31 – 32)			-400,00	-400,00	-352,17	-400,00	-400,00
SA01			Saldo (01) Haushaltsrücklagen (230 - 240)			0,00	0,00	0,00	0,00	0,00
SA00			Saldo (00) Nettoergebnis nach Haushaltsrücklagen (Saldo 0 + Saldo 01)			-400,00	-400,00	-352,17		
Investive Gebarung										
SU 33			Summe Einzahlungen investive Gebarung					0,00	0,00	0,00
SU 34			Summe Auszahlungen investive Gebarung					0,00	0,00	0,00
SA2			Saldo (2) Geldfluss aus der Investiven Gebarung (33 – 34)					0,00	0,00	0,00
SA3			Saldo (3) Nettofinanzierungssaldo (Saldo 1 + Saldo 2)					-400,00	-400,00	-352,17
Finanzierungstätigkeit										
SU 35			Summe Einzahlungen aus der Finanzierungstätigkeit					0,00	0,00	0,00
SU 36			Summe Auszahlungen aus der Finanzierungstätigkeit					0,00	0,00	0,00
SA4			Saldo (4) Geldfluss aus der Finanzierungstätigkeit (35 – 36)					0,00	0,00	0,00
SA5			Saldo (5) Geldfluss aus der voranschlagswirksamen Gebarung (Saldo 3 + Saldo 4)					-400,00	-400,00	-352,17

		MVAG VC QU			Ergebnisvoranschlag			Finanzierungsvoranschlag		
		EH	FH		VA 2025	VA 2024	RA 2023	VA 2025	VA 2024	RA 2023
2 Unterricht, Erziehung, Sport und Wissenschaft										
21	Allgemeinbildender Unterricht									
210	Allgemeinbildende Pflichtschulen, gemeinsame Kosten									
210000	ALLG. PFLICHTSCHULEN GEMEINSAME KOSTEN									
Operative Gebarung										
SU 21 / 31	Summe Erträge / Einzahlungen operative Gebarung				0,00	0,00	0,00	0,00	0,00	0,00
1/210000-728000	ENTSCHÄDIGUNG F. MATRIKENFÜHRUNG	2225	3225	24	0,00	200,00	200,00	0,00	200,00	200,00
SU 22 / 32	Summe Aufwendungen / Auszahlungen operative Gebarung				0,00	200,00	200,00	0,00	200,00	200,00
SA 0 / SA 1	(0) Nettoergebnis (21 - 22) / (1) Geldfluss operative Gebarung (31 - 32)				0,00	-200,00	-200,00	0,00	-200,00	-200,00
SA01	Saldo (01) Haushaltsrücklagen (230 - 240)				0,00	0,00	0,00	0,00	0,00	0,00
SA00	Saldo (00) Nettoergebnis nach Haushaltsrücklagen (Saldo 0 + Saldo 01)				0,00	-200,00	-200,00			
Investive Gebarung										
SU 33	Summe Einzahlungen investive Gebarung							0,00	0,00	0,00
SU 34	Summe Auszahlungen investive Gebarung							0,00	0,00	0,00
SA2	Saldo (2) Geldfluss aus der Investiven Gebarung (33 - 34)							0,00	0,00	0,00
SA3	Saldo (3) Nettofinanzierungssaldo (Saldo 1 + Saldo 2)							0,00	-200,00	-200,00
Finanzierungstätigkeit										
SU 35	Summe Einzahlungen aus der Finanzierungstätigkeit							0,00	0,00	0,00
SU 36	Summe Auszahlungen aus der Finanzierungstätigkeit							0,00	0,00	0,00
SA4	Saldo (4) Geldfluss aus der Finanzierungstätigkeit (35 - 36)							0,00	0,00	0,00
SA5	Saldo (5) Geldfluss aus der voranschlagswirksamen Gebarung (Saldo 3 + Saldo 4)							0,00	-200,00	-200,00
211	Volksschulen									
211000	VOLKSSCHULE									
Operative Gebarung										
2/211000+810000	ESSENSBEITRÄGE NACHMITTAGSBETREUUNG	2114	3114	13	6.500,00	7.200,00	5.537,10	6.500,00	7.200,00	5.537,10
2/211000+810100	NEBENERLÖSE NACHMITTAGSBETREUUNG	2114	3114	13	12.000,00	13.000,00	9.812,00	12.000,00	13.000,00	9.724,00
2/211000+810200	ESSENSBEITRÄGE FERIEBETREUUNG	2114	3114	13	300,00	400,00	392,50	300,00	400,00	311,50
2/211000+810300	NEBENERLÖSE FERIEBETREUUNG	2114	3114	13	2.500,00	2.500,00	2.800,00	2.500,00	2.500,00	2.750,00
2/211000+828000	RÜCKERSÄTZE VON AUFWENDUNGEN	2116	3116	18	0,00	0,00	38,79	0,00	0,00	38,79
2/211000+861000	LAUFENDE TRANSFERZHLG. LAND SCHUL- u. KG-FONDS SANIERUNG	2121	3121	15	4.900,00	5.900,00	6.796,92	4.900,00	5.900,00	6.796,92

		MVAG		VC QU	Ergebnisvoranschlag			Finanzierungsvoranschlag		
		EH	FH		VA 2025	VA 2024	RA 2023	VA 2025	VA 2024	RA 2023
2/211000+861100	TRANSFERS VON LÄNDERN NACHMITTAGSBETREUUNG	2121	3121	15	9.000,00	9.000,00	9.000,00	9.000,00	9.000,00	9.000,00
SU 21 / 31	Summe Erträge / Einzahlungen operative Gebarung				35.200,00	38.000,00	34.377,31	35.200,00	38.000,00	34.158,31
1/211000-400000	GERINGWERTIGE WIRTSCHAFTSGÜTER DES ANLAGEVERMÖGENS	2221	3221	23	1.500,00	1.500,00	115,77	1.500,00	1.500,00	115,77
1/211000-430000	ESSEN NACHMITTAGSBETREUUNG	2221	3221	23	7.500,00	8.500,00	9.148,56	7.500,00	8.500,00	9.148,56
1/211000-451000	BEHEIZUNG	2221	3221	23	11.500,00	9.000,00	11.491,98	11.500,00	9.000,00	11.491,98
1/211000-454000	REINIGUNGSMATERIAL	2221	3221	23	1.200,00	1.300,00	1.165,52	1.200,00	1.300,00	1.165,52
1/211000-456000	BÜROMATERIAL	2221	3221	23	2.500,00	4.000,00	3.854,24	2.500,00	4.000,00	3.854,24
1/211000-457000	GESETZBLÄTTER, ZEITSCHRIFTEN, FORMULARE	2221	3221	23	1.500,00	1.600,00	893,40	1.500,00	1.600,00	893,40
1/211000-459000	SONSTIGE VERBRAUCHSGÜTER	2221	3221	23	200,00	300,00	94,87	200,00	300,00	94,87
1/211000-521000	GELDBEZÜGE DER GANZJÄHRIGEN ARBEITER	2211	3211	20	21.700,00	33.100,00	34.743,91	21.700,00	33.100,00	34.743,91
1/211000-523000	BEZÜGE NICHT GANZJ. ARBEITER (AUSHILFEN)	2211	3211	20	3.000,00	2.500,00	2.590,00	3.000,00	2.500,00	2.590,00
1/211000-564000	VERGÜTUNG FÜR NEBENTÄTIGKEIT NACHMITTAGSBETREUUNG	2211	3211	20	52.500,00	43.500,00	33.995,10	52.500,00	43.500,00	33.995,10
1/211000-564100	VERGÜTUNG FÜR NEBENTÄTIGKEIT FERIENBETREUUNG	2211	3211	20	8.000,00	8.500,00	11.203,00	8.000,00	8.500,00	11.203,00
1/211000-580000	DGB ZUM AUGLEICHSFONDS FÜR FAMILIENBEIHILFEN	2212	3212	20	1.000,00	1.000,00	740,87	1.000,00	1.000,00	870,18
1/211000-582000	DGB ZUR ALTERSSICHERUNG	2212	3212	20	5.000,00	7.100,00	6.810,45	5.000,00	7.100,00	6.334,86
1/211000-582100	MITARBEITERVORSOGE	2212	3212	20	400,00	500,00	531,92	400,00	500,00	495,63
1/211000-592000	Dotierung von Rückstellungen für Jubiläumszuwendungen	2214			600,00	500,00	600,00	0,00	0,00	0,00
1/211000-600000	ENERGIEBEZÜGE	2222	3222	24	6.700,00	6.400,00	10.072,53	6.700,00	6.400,00	10.072,53
1/211000-614000	INSTANDHALTUNG VON GEBÄUDEN	2224	3224	24	5.000,00	4.500,00	3.297,57	5.000,00	4.500,00	3.297,57
1/211000-618000	INSTANDHALTUNG VON SONSTIGEN ANLAGEN	2224	3224	24	700,00	700,00	545,62	700,00	700,00	545,62
1/211000-630000	PORTOGEBÜHREN	2222	3222	24	0,00	100,00	100,00	0,00	100,00	100,00
1/211000-631000	TELEFONGEBÜHREN	2222	3222	24	1.400,00	1.300,00	1.317,11	1.400,00	1.300,00	1.317,11
1/211000-680000	Planmäßige Abschreibung	2226			44.500,00	58.100,00	72.201,19	0,00	0,00	0,00
1/211000-700000	MIETZINS GWSG AMSTETTEN UMBAU	2223	3223	24	168.700,00	198.500,00	126.190,98	168.700,00	198.500,00	126.190,98
1/211000-700100	MIETE KOCHGERÄTE NACHMITTAGSBETREUUNG	2223	3223	24	700,00	700,00	648,00	700,00	700,00	648,00
1/211000-700200	MIET- UND PACHTAUFWAND - KOPIERER	2223	3223		1.800,00	0,00	0,00	1.800,00	0,00	0,00
1/211000-710000	ÖFFENTLICHE ABGABEN	2225	3225	24	100,00	100,00	676,69	100,00	100,00	676,69
1/211000-711000	GEMEINDEABGABEN	2225	3225	24	7.900,00	7.500,00	6.273,76	7.900,00	7.500,00	6.273,76

		MVAG		VC QU	Ergebnisvoranschlag			Finanzierungsvoranschlag		
		EH	FH		VA 2025	VA 2024	RA 2023	VA 2025	VA 2024	RA 2023
1/211000-728000	ENTGELTE FÜR SONSTIGE LEISTUNGEN, RAUCHFANGKEHRER;	2225	3225	24	1.300,00	1.200,00	1.107,65	1.300,00	1.200,00	1.107,65
1/211000-728100	ENTGELTE FÜR SONSTIGE LEISTUNGEN - SCHULUNTERSUCHUNG	2225	3225	24	1.200,00	1.200,00	0,00	1.200,00	1.200,00	0,00
1/211000-728200	ENTGELTE FÜR SONSTIGE LEISTUNGEN - LOHNVERRECHNUNG	2225	3225	24	200,00	300,00	276,41	200,00	300,00	276,41
1/211000-729000	SONSTIGE AUSGABEN, AUSFLUG	2225	3225	24	1.200,00	1.100,00	1.261,60	1.200,00	1.100,00	1.261,60
1/211000-752000	LAUFENDE TRANSFERZAHLUNGEN SCHULUMLAGEN	2231	3231	26	2.200,00	0,00	0,00	2.200,00	0,00	0,00
1/211000-757000	LAUFENDE TRANSFERZAHLUNGEN GWSG AMSTETTEN SANIERUNG	2234	3234	27	4.900,00	5.900,00	6.796,92	4.900,00	5.900,00	6.796,92
SU 22 / 32	Summe Aufwendungen / Auszahlungen operative Gebarung				366.600,00	410.500,00	348.745,62	321.500,00	351.900,00	275.561,86
SA 0 / SA 1	(0) Nettoergebnis (21 - 22) / (1) Geldfluss operative Gebarung (31 - 32)				-331.400,00	-372.500,00	-314.368,31	-286.300,00	-313.900,00	-241.403,55
SA01	Saldo (01) Haushaltsrücklagen (230 - 240)				0,00	0,00	0,00	0,00	0,00	0,00
SA00	Saldo (00) Nettoergebnis nach Haushaltsrücklagen (Saldo 0 + Saldo 01)				-331.400,00	-372.500,00	-314.368,31			
Investive Gebarung										
SU 33	Summe Einzahlungen investive Gebarung							0,00	0,00	0,00
1/211000-042000	AMTSAUSSTATTUNG			3415 2 41	0,00	0,00	0,00	2.000,00	1.200,00	296,18
SU 34	Summe Auszahlungen investive Gebarung							2.000,00	1.200,00	296,18
SA2	Saldo (2) Geldfluss aus der Investiven Gebarung (33 - 34)							-2.000,00	-1.200,00	-296,18
SA3	Saldo (3) Nettofinanzierungssaldo (Saldo 1 + Saldo 2)							-288.300,00	-315.100,00	-241.699,73
Finanzierungstätigkeit										
SU 35	Summe Einzahlungen aus der Finanzierungstätigkeit							0,00	0,00	0,00
SU 36	Summe Auszahlungen aus der Finanzierungstätigkeit							0,00	0,00	0,00
SA4	Saldo (4) Geldfluss aus der Finanzierungstätigkeit (35 - 36)							0,00	0,00	0,00
SA5	Saldo (5) Geldfluss aus der voranschlagswirksamen Gebarung (Saldo 3 + Saldo 4)							-288.300,00	-315.100,00	-241.699,73
212	Mittelschulen									
212000	Mittelschulen									
Operative Gebarung										
SU 21 / 31	Summe Erträge / Einzahlungen operative Gebarung				0,00	0,00	0,00	0,00	0,00	0,00
1/212000-752000	LAUFENDE TRANSFERZAHLUNGEN SCHULUMLAGEN	2231	3231	26	178.600,00	117.600,00	141.597,08	178.600,00	117.600,00	141.597,08
SU 22 / 32	Summe Aufwendungen / Auszahlungen operative Gebarung				178.600,00	117.600,00	141.597,08	178.600,00	117.600,00	141.597,08
SA 0 / SA 1	(0) Nettoergebnis (21 - 22) / (1) Geldfluss operative Gebarung (31 - 32)				-178.600,00	-117.600,00	-141.597,08	-178.600,00	-117.600,00	-141.597,08
SA01	Saldo (01) Haushaltsrücklagen (230 - 240)				0,00	0,00	0,00	0,00	0,00	0,00
SA00	Saldo (00) Nettoergebnis nach Haushaltsrücklagen (Saldo 0 + Saldo 01)				-178.600,00	-117.600,00	-141.597,08			
Investive Gebarung										
SU 33	Summe Einzahlungen investive Gebarung							0,00	0,00	0,00

	MVAG	VC QU	Ergebnisvoranschlag			Finanzierungsvoranschlag					
			EH	FH	VA 2025	VA 2024	RA 2023	VA 2025	VA 2024	RA 2023	
SU 34											
SU 34											
SA2											
SA3											
Finanzierungstätigkeit											
SU 35											
SU 36											
SA4											
SA5											
213											
213000											
Operative Gebarung											
SU 21 / 31											
1/213000-752000											
SU 22 / 32											
SA 0 / SA 1											
SA01											
SA00											
Investive Gebarung											
SU 33											
SU 34											
SA2											
SA3											
Finanzierungstätigkeit											
SU 35											
SU 36											
SA4											
SA5											
214											
214000											
Operative Gebarung											
SU 21 / 31											
1/214000-752000											
SU 22 / 32											
SA 0 / SA 1											

	MVAG	VC QU	Ergebnisvoranschlag			Finanzierungsvoranschlag				
			EH	FH	VA 2025	VA 2024	RA 2023	VA 2025	VA 2024	RA 2023
SA01					0,00	0,00	0,00	0,00	0,00	0,00
SA00					-2.000,00	0,00	0,00			
Investive Gebarung										
SU 33								0,00	0,00	0,00
SU 34								0,00	0,00	0,00
SA2								0,00	0,00	0,00
SA3								-2.000,00	0,00	0,00
Finanzierungstätigkeit										
SU 35								0,00	0,00	0,00
SU 36								0,00	0,00	0,00
SA4								0,00	0,00	0,00
SA5								-2.000,00	0,00	0,00
219										
219000										
Operative Gebarung										
SU 21 / 31					0,00	0,00	0,00	0,00	0,00	0,00
1/219000-757000			2234	3234	27	0,00	200,00	0,00	0,00	200,00
SU 22 / 32					0,00	200,00	0,00	0,00	200,00	0,00
SA 0 / SA 1					0,00	-200,00	0,00	0,00	-200,00	0,00
SA01					0,00	0,00	0,00	0,00	0,00	0,00
SA00					0,00	-200,00	0,00			
Investive Gebarung										
SU 33								0,00	0,00	0,00
SU 34								0,00	0,00	0,00
SA2								0,00	0,00	0,00
SA3								0,00	-200,00	0,00
Finanzierungstätigkeit										
SU 35								0,00	0,00	0,00
SU 36								0,00	0,00	0,00
SA4								0,00	0,00	0,00
SA5								0,00	-200,00	0,00

	MVAG	VC QU	Ergebnisvoranschlag			Finanzierungsvoranschlag				
			EH	FH	VA 2025	VA 2024	RA 2023	VA 2025	VA 2024	RA 2023
22	Berufsbildender Unterricht; Anstalten der Bildung für Lehrerinnen und Lehrer sowie Erzieherinnen und Erzieher									
220	Berufsbildende Pflichtschulen									
220000	Berufsbildende Pflichtschulen									
Operative Gebarung										
SU 21 / 31	Summe Erträge / Einzahlungen operative Gebarung				0,00	0,00	0,00	0,00	0,00	
1/220000-751000	BERUFSSCHULERHALTUNGSBEITRAG	2231 3231 26			27.700,00	20.100,00	20.930,00	27.700,00	20.100,00	20.930,00
SU 22 / 32	Summe Aufwendungen / Auszahlungen operative Gebarung				27.700,00	20.100,00	20.930,00	27.700,00	20.100,00	20.930,00
SA 0 / SA 1	(0) Nettoergebnis (21 - 22) / (1) Geldfluss operative Gebarung (31 - 32)				-27.700,00	-20.100,00	-20.930,00	-27.700,00	-20.100,00	-20.930,00
SA01	Saldo (01) Haushaltsrücklagen (230 - 240)				0,00	0,00	0,00	0,00	0,00	0,00
SA00	Saldo (00) Nettoergebnis nach Haushaltsrücklagen (Saldo 0 + Saldo 01)				-27.700,00	-20.100,00	-20.930,00			
Investive Gebarung										
SU 33	Summe Einzahlungen investive Gebarung						0,00	0,00	0,00	
SU 34	Summe Auszahlungen investive Gebarung						0,00	0,00	0,00	
SA2	Saldo (2) Geldfluss aus der Investiven Gebarung (33 - 34)						0,00	0,00	0,00	
SA3	Saldo (3) Nettofinanzierungssaldo (Saldo 1 + Saldo 2)						-27.700,00	-20.100,00	-20.930,00	
Finanzierungstätigkeit										
SU 35	Summe Einzahlungen aus der Finanzierungstätigkeit						0,00	0,00	0,00	
SU 36	Summe Auszahlungen aus der Finanzierungstätigkeit						0,00	0,00	0,00	
SA4	Saldo (4) Geldfluss aus der Finanzierungstätigkeit (35 - 36)						0,00	0,00	0,00	
SA5	Saldo (5) Geldfluss aus der voranschlagswirksamen Gebarung (Saldo 3 + Saldo 4)						-27.700,00	-20.100,00	-20.930,00	
24	Vorschulische Erziehung									
240	Kindergärten									
240000	Kindergärten									
Operative Gebarung										
2/240000+810000	ELTERNBEITRÄGE MARBACH	2114 3114 13			0,00	1.600,00	2.475,54	0,00	1.600,00	2.475,54
2/240000+810010	ELTERNBEITRAG BLAUE GRUPPE I	2114 3114			1.800,00	1.000,00	0,00	1.800,00	1.000,00	0,00
2/240000+810011	ELTERNBEITRAG GRÜNE GRUPPE II	2114 3114			2.800,00	1.400,00	0,00	2.800,00	1.400,00	0,00
2/240000+810012	ELTERNBEITRAG ROTE GRUPPE III	2114 3114			3.000,00	1.600,00	0,00	3.000,00	1.600,00	0,00
2/240000+810013	ELTERNBEITRAG GELBE GRUPPE IV	2114 3114			1.500,00	800,00	0,00	1.500,00	800,00	0,00
2/240000+810014	ELTERNBEITRAG GRUPPE TBE	2114 3114			500,00	200,00	0,00	500,00	200,00	0,00
2/240000+810100	ELTERNBEITRÄGE KRUMMNUSSBAUM 1	2114 3114 13			0,00	900,00	1.513,22	0,00	900,00	1.499,95
2/240000+810200	ELTERNBEITRÄGE KRUMMNUSSBAUM 2 - GRUPPE 1	2114 3114 13			0,00	1.500,00	2.668,04	0,00	1.500,00	2.827,57
2/240000+810300	ESSENSBEITRÄGE NACHMITTAGSBETREUUNG	2114 3114 13			8.000,00	8.200,00	7.809,76	8.000,00	8.200,00	7.644,36

		MVAG		VC QU	Ergebnisvoranschlag			Finanzierungsvoranschlag		
		EH	FH		VA 2025	VA 2024	RA 2023	VA 2025	VA 2024	RA 2023
2/240000+810400	NEBENERLÖSE NACHMITTAGSBETREUUNG	2114	3114	13	7.500,00	8.500,00	6.289,76	7.500,00	8.500,00	7.582,14
2/240000+810500	ELTERNBEITRÄGE KRUMMNUSSBAUM 2 - GRUPPE 2	2114	3114	13	0,00	1.500,00	2.256,56	0,00	1.500,00	2.256,56
2/240000+810600	FRÜHBETREUUNG	2114	3114	13	400,00	600,00	265,44	400,00	600,00	287,56
2/240000+810700	EINSPESERTRÄGE PHOTOVOLTAIKANLAGE	2114	3114		400,00	100,00	0,00	400,00	100,00	0,00
2/240000+813000	Erträge aus der Auflösung von Investitionszuschüssen (Kapitaltransfers)	2127			1.100,00	1.100,00	1.115,95	0,00	0,00	0,00
2/240000+828000	ELTERNBEITRAG ZUR BEFÖRDERUNG VON KINDERN	2116	3116	18	6.800,00	6.500,00	6.398,98	6.800,00	6.500,00	6.372,43
2/240000+861000	TRANSFERS VON LÄNDERN, LANDESFONDS UND LANDESKAMMERN; ZUKUNFTSFONDS	2121	3121	15	80.000,00	80.000,00	2.100,00	80.000,00	80.000,00	2.100,00
2/240000+861100	TRANSFERS VON LÄNDERN, LANDESFONDS UND LANDESKAMMERN; ZINSENZUSCHUSS KG-NEUBAU	2121	3121	15	28.500,00	0,00	0,00	28.500,00	0,00	0,00
2/240000+861200	TRANSFERS VON LÄNDERN, LANDESFONDS UND LANDESKAMMERN; SCHUL- UND KG- FONDS KG-NEUBAU	2121	3121	15	120.800,00	0,00	0,00	120.800,00	0,00	0,00
2/240000+861300	TRANSFERS VON LÄNDERN, LANDESFONDS UND LANDESKAMMERN; TBE	2121	3121	15	14.400,00	0,00	0,00	14.400,00	0,00	0,00
2/240000+891000	SONSTIGE WERTAUFHOLUNGEN/BESTANDSVER- MEHRUNGEN AM KURZFRISTIGEN UND LANGFRISTIGEN VERMÖGEN	2117			0,00	2.600,00	0,00	0,00	0,00	0,00
SU 21 / 31	Summe Erträge / Einzahlungen operative Gebarung				277.500,00	118.100,00	32.893,25	276.400,00	114.400,00	33.046,11
1/240000-400000	GERINGWERTIGE WIRTSCHAFTSGÜTER DES ANLAGEVERMÖGENS	2221	3221	23	1.500,00	2.500,00	938,14	1.500,00	2.500,00	938,14
1/240000-430000	LEBENSMITTEL UND GETRÄNKE	2221	3221	23	8.000,00	6.600,00	6.601,09	8.000,00	6.600,00	6.601,09
1/240000-451000	BEHEIZUNG	2221	3221	23	3.000,00	4.500,00	12.789,34	3.000,00	4.500,00	12.789,34
1/240000-452000	TREIBSTOFFE	2221	3221	23	2.500,00	2.500,00	2.077,38	2.500,00	2.500,00	2.077,38
1/240000-454000	REINIGUNGSMITTEL	2221	3221	23	1.000,00	900,00	826,37	1.000,00	900,00	826,37
1/240000-459000	SONSTIGE VERBRAUCHSGÜTER	2221	3221	23	1.000,00	1.100,00	1.023,06	1.000,00	1.100,00	1.023,06
1/240000-459100	ANSCHAFFUNGEN ROTE GRUPPE III	2221	3221	23	3.000,00	3.200,00	1.879,20	3.000,00	3.200,00	1.879,20
1/240000-459200	ANSCHAFFUNGEN GELBE GRUPPE IV	2221	3221	23	1.500,00	1.700,00	2.205,59	1.500,00	1.700,00	2.205,59
1/240000-459300	ANSCHAFFUNGEN GRÜNE GRUPPE II	2221	3221	23	2.800,00	2.900,00	2.644,98	2.800,00	2.900,00	2.644,98
1/240000-459400	ANSCHAFFUNGEN BLAUE GRUPPE I	2221	3221	23	1.800,00	2.500,00	2.057,99	1.800,00	2.500,00	2.057,99
1/240000-459500	ANSCHAFFUNGEN GRUPPE TBE	2221	3221		500,00	200,00	0,00	500,00	200,00	0,00

		MVAG		VC QU	Ergebnisvoranschlag			Finanzierungsvoranschlag		
		EH	FH		VA 2025	VA 2024	RA 2023	VA 2025	VA 2024	RA 2023
1/240000-511000	GELDBEZÜGE DER VERTRAGSBEDIENSTETEN IN HANDWERKLICHER VERWENDUNG	2211	3211	20	196.500,00	179.500,00	135.068,98	196.500,00	179.500,00	135.068,98
1/240000-523000	GELDBEZÜGE NICHT GANZJ. ARBEITER (AUSHILFEN)	2211	3211	20	10.000,00	17.600,00	10.141,71	10.000,00	17.600,00	10.141,71
1/240000-580000	DGB ZUM AUSGLEICHSFONDS FÜR FAMILIENBEIHILFEN	2212	3212	20	9.300,00	6.600,00	5.362,85	9.300,00	6.600,00	5.684,15
1/240000-582000	DGB ZUR ALTERSSICHERUNG	2212	3212	20	43.400,00	35.700,00	27.534,69	43.400,00	35.700,00	25.571,31
1/240000-582100	MITARBEITERVORSORGE	2212	3212	20	3.400,00	2.800,00	2.208,56	3.400,00	2.800,00	2.047,10
1/240000-592000	Dotierung von Rückstellungen für Jubiläumszuwendungen	2214			1.600,00	1.400,00	1.000,00	0,00	0,00	0,00
1/240000-600000	ENERGIEBEZÜGE	2222	3222	24	10.500,00	4.500,00	4.334,74	10.500,00	4.500,00	4.334,74
1/240000-614000	INSTANDHALTUNG VON GEBÄUDEN	2224	3224	24	7.500,00	1.500,00	2.946,78	7.500,00	1.500,00	2.946,78
1/240000-616000	INSTANDHALTUNG VON MASCHINEN UND MASCHINELLEN ANLAGEN	2224	3224	24	500,00	400,00	12,41	500,00	400,00	12,41
1/240000-617000	INSTANDHALTUNG VON FAHRZEUGEN	2224	3224	24	1.500,00	1.500,00	2.680,93	1.500,00	1.500,00	2.680,93
1/240000-618000	INSTANDHALTUNG VON SONSTIGEN ANLAGEN	2224	3224	24	500,00	300,00	151,35	500,00	300,00	151,35
1/240000-631000	TELEFONGEBÜHREN	2222	3222	24	1.000,00	1.600,00	1.548,81	1.000,00	1.600,00	1.548,81
1/240000-650000	ZINSEN FÜR FINANZSCHULDEN	2241	3241	25	110.500,00	43.300,00	0,00	110.500,00	43.300,00	0,00
1/240000-670000	VERSICHERUNGEN	2222	3222	24	5.600,00	4.400,00	4.271,79	5.600,00	4.400,00	4.271,79
1/240000-680000	Planmäßige Abschreibung	2226			94.200,00	12.100,00	12.206,04	0,00	0,00	0,00
1/240000-683000	Verluste aus dem Abgang von Sachanlagen und immateriellen Vermögenswerten	2226			0,00	0,00	1.617,00	0,00	0,00	0,00
1/240000-700000	MIETAUFWAND EBSG KRB. 2 - GRUPPE 1	2223	3223	24	0,00	19.300,00	20.651,58	0,00	19.300,00	20.651,58
1/240000-700100	MIETE KOCHGERÄTE NACHMITTAGSBETREUUNG	2223	3223	24	400,00	600,00	585,00	400,00	600,00	585,00
1/240000-700200	MIETAUFWAND KRB. 2 - GRUPPE 2	2223	3223	24	0,00	13.000,00	16.784,46	0,00	13.000,00	16.784,46
1/240000-700300	MIETE KAMERA KG-NEUBAU	2223	3223		0,00	1.200,00	0,00	0,00	1.200,00	0,00
1/240000-700400	MIETAUFWAND KOPIERER FARBMULTIFUNKTIONSGERÄT	2223	3223		1.500,00	600,00	0,00	1.500,00	600,00	0,00
1/240000-710000	ÖFFENTLICHE ABGABEN	2225	3225	24	400,00	200,00	1.289,02	400,00	200,00	1.289,02
1/240000-711000	GEMEINDEABGABEN	2225	3225	24	39.300,00	3.200,00	1.848,29	39.300,00	3.200,00	1.848,29
1/240000-720000	KOSTENBEITRAG FÜR LEISTUNGEN DES BAUHOF - KG BUS	2225	3225	24	3.000,00	3.000,00	3.000,00	3.000,00	3.000,00	3.000,00
1/240000-724000	REISEGEBÜHREN	2225	3225	24	200,00	400,00	49,98	200,00	400,00	49,98
1/240000-728000	ENTGELTE FÜR SONSTIGE LEISTUNGEN - LOHNVERRECHNUNG, RAUCHFANGKEHRER;	2225	3225	24	2.200,00	4.500,00	988,44	2.200,00	4.500,00	988,44

		MVAG VC QU			Ergebnisvoranschlag			Finanzierungsvoranschlag		
		EH	FH		VA 2025	VA 2024	RA 2023	VA 2025	VA 2024	RA 2023
1/240000-729000	SONSTIGE AUSGABEN	2225	3225	24	500,00	900,00	377,53	500,00	900,00	377,53
SU 22 / 32	Summe Aufwendungen / Auszahlungen operative Gebarung				570.100,00	388.700,00	289.704,08	474.300,00	375.200,00	273.077,50
SA 0 / SA 1	(0) Nettoergebnis (21 - 22) / (1) Geldfluss operative Gebarung (31 - 32)				-292.600,00	-270.600,00	-256.810,83	-197.900,00	-260.800,00	-240.031,39
SA01	Saldo (01) Haushaltsrücklagen (230 - 240)				0,00	0,00	0,00	0,00	0,00	0,00
SA00	Saldo (00) Nettoergebnis nach Haushaltsrücklagen (Saldo 0 + Saldo 01)				-292.600,00	-270.600,00	-256.810,83			
Investive Gebarung										
2/240000+042000	VERKAUF VON ALTEN KINDERGARTENMÖBEL		3315	31	0,00	0,00	0,00	0,00	2.600,00	0,00
6/240000+300000	KAPITALTRANSFERS VON BUND, KIG 2023		3331	1 33	0,00	0,00	0,00	0,00	43.300,00	9.515,46
6/240000+300100	KAPITALTRANSFERS VON BUND, KIG 2023, KG-BUS		3331	1 33	0,00	0,00	0,00	0,00	11.700,00	0,00
6/240000+300200	KAPITALTRANSFERS VON BUND, KPC, KG-BUS		3331	1 33	0,00	0,00	0,00	0,00	8.000,00	0,00
6/240000+301100	KAPITALTRANSFERS VON LAND, NÖ SCHUL- UND KG-FONDS, KG-BUS		3331	1 33	0,00	0,00	0,00	0,00	8.300,00	0,00
6/240000+301200	KAPITALTRANSFERS VON LAND, ERSATZANSCHAFFUNG ELEKTROFAHRZEUG		3331	1 33	0,00	0,00	0,00	0,00	5.000,00	0,00
6/240000+301300	KAPITALTRANSFERS VON LAND, NÖ SCHUL- UND KG-FONDS, KG-NEUBAU		3331	1 33	0,00	0,00	0,00	250.000,00	250.000,00	0,00
6/240000+302000	KAPITALTRANSFERS VON GEMEINDEN, GEMEINDEVERBÄNDEN UND GEMEINDEFONDS (GUV MELK)		3331	1 33	0,00	0,00	0,00	0,00	28.400,00	0,00
SU 33	Summe Einzahlungen investive Gebarung							250.000,00	357.300,00	9.515,46
5/240000-002000	STRASSENBAUTEN INSTANDSETZUNG		3412	1	0,00	0,00	0,00	0,00	30.900,00	0,00
5/240000-006000	SONSTIGE GRUNDSTÜCKSEINRICHTUNGEN - SPIELGERÄTE		3412	1	0,00	0,00	0,00	0,00	60.000,00	0,00
5/240000-010000	GEBÄUDE UND BAUTEN - NEUERRICHTUNG KINDERGARTEN		3413	1 40	0,00	0,00	0,00	250.000,00	2.400.600,00	300.782,97
5/240000-040000	ANKAUF KINDERGARTEN-ELEKTROBUS		3414	1	0,00	0,00	0,00	0,00	33.000,00	0,00
1/240000-042000	AMTSAUSSTATTUNG		3415	2 41	0,00	0,00	0,00	1.500,00	6.300,00	0,00
5/240000-042000	AMTS-, BETRIEBS- UND GESCHÄFTSAUSSTATTUNG		3415	1 41	0,00	0,00	0,00	0,00	289.000,00	0,00
SU 34	Summe Auszahlungen investive Gebarung							251.500,00	2.819.800,00	300.782,97
SA2	Saldo (2) Geldfluss aus der Investiven Gebarung (33 - 34)							-1.500,00	-2.462.500,00	-291.267,51
SA3	Saldo (3) Nettofinanzierungssaldo (Saldo 1 + Saldo 2)							-199.400,00	-2.723.300,00	-531.298,90

		MVAG		VC QU	Ergebnisvoranschlag			Finanzierungsvoranschlag		
		EH	FH		VA 2025	VA 2024	RA 2023	VA 2025	VA 2024	RA 2023
Finanzierungstätigkeit										
6/240000+346000	DARLEHENAUFNAHME		3514	1 55	0,00	0,00	0,00	0,00	2.708.800,00	291.267,51
SU 35	Summe Einzahlungen aus der Finanzierungstätigkeit							0,00	2.708.800,00	291.267,51
1/240000-346000	TILGUNG VON BANKDARLEHEN		3614	65	0,00	0,00	0,00	100.000,00	0,00	0,00
5/240000-346000	SONDERTILGUNG VON DARLEHEN		3614	1	0,00	0,00	0,00	0,00	250.000,00	0,00
SU 36	Summe Auszahlungen aus der Finanzierungstätigkeit							100.000,00	250.000,00	0,00
SA4	Saldo (4) Geldfluss aus der Finanzierungstätigkeit (35 – 36)							-100.000,00	2.458.800,00	291.267,51
SA5	Saldo (5) Geldfluss aus der voranschlagswirksamen Gebarung (Saldo 3 + Saldo 4)							-299.400,00	-264.500,00	-240.031,39
26 Sport und außerschulische Leibeserziehung										
262	Sportplätze									
262000	Sportplätze									
Operative Gebarung										
SU 21 / 31	Summe Erträge / Einzahlungen operative Gebarung				0,00	0,00	0,00	0,00	0,00	0,00
1/262000-757000	LAUFENDE TRANSFERZAHLUNGEN AN PRIV. ORGANISATIONEN OHNE ERWERBSZWECK	2234	3234	27	500,00	500,00	500,00	500,00	500,00	500,00
SU 22 / 32	Summe Aufwendungen / Auszahlungen operative Gebarung				500,00	500,00	500,00	500,00	500,00	500,00
SA 0 / SA 1	(0) Nettoergebnis (21 - 22) / (1) Geldfluss operative Gebarung (31 – 32)				-500,00	-500,00	-500,00	-500,00	-500,00	-500,00
SA01	Saldo (01) Haushaltsrücklagen (230 - 240)				0,00	0,00	0,00	0,00	0,00	0,00
SA00	Saldo (00) Nettoergebnis nach Haushaltsrücklagen (Saldo 0 + Saldo 01)				-500,00	-500,00	-500,00			
Investive Gebarung										
SU 33	Summe Einzahlungen investive Gebarung							0,00	0,00	0,00
SU 34	Summe Auszahlungen investive Gebarung							0,00	0,00	0,00
SA2	Saldo (2) Geldfluss aus der Investiven Gebarung (33 – 34)							0,00	0,00	0,00
SA3	Saldo (3) Nettofinanzierungssaldo (Saldo 1 + Saldo 2)							-500,00	-500,00	-500,00
Finanzierungstätigkeit										
SU 35	Summe Einzahlungen aus der Finanzierungstätigkeit							0,00	0,00	0,00
SU 36	Summe Auszahlungen aus der Finanzierungstätigkeit							0,00	0,00	0,00
SA4	Saldo (4) Geldfluss aus der Finanzierungstätigkeit (35 – 36)							0,00	0,00	0,00
SA5	Saldo (5) Geldfluss aus der voranschlagswirksamen Gebarung (Saldo 3 + Saldo 4)							-500,00	-500,00	-500,00

		MVAG		VC QU	Ergebnisvoranschlag			Finanzierungsvoranschlag		
		EH	FH		VA 2025	VA 2024	RA 2023	VA 2025	VA 2024	RA 2023
269	Sonstige Einrichtungen und Maßnahmen									
269000	Sonstige Einrichtungen und Maßnahmen									
Operative Gebarung										
6/269000+899000	ENTNAHMEN VOM VORHABEN STRASSENBAU	2116		1	0,00	16.200,00	0,00	0,00	0,00	0,00
SU 21 / 31	Summe Erträge / Einzahlungen operative Gebarung				0,00	16.200,00	0,00	0,00	0,00	0,00
1/269000-680000	Planmäßige Abschreibung	2226			1.000,00	0,00	0,00	0,00	0,00	0,00
1/269000-757000	SUBVENTIONEN AN SPORTVEREINE	2234	3234	27	1.200,00	1.200,00	1.200,00	1.200,00	1.200,00	1.200,00
5/269000-799000	ZUWEISUNGEN ZUM VORHABEN STRASSENBAU	2225		1	16.200,00	0,00	0,00	0,00	0,00	0,00
SU 22 / 32	Summe Aufwendungen / Auszahlungen operative Gebarung				18.400,00	1.200,00	1.200,00	1.200,00	1.200,00	1.200,00
SA 0 / SA 1	(0) Nettoergebnis (21 - 22) / (1) Geldfluss operative Gebarung (31 - 32)				-18.400,00	15.000,00	-1.200,00	-1.200,00	-1.200,00	-1.200,00
SA01	Saldo (01) Haushaltsrücklagen (230 - 240)				0,00	0,00	0,00	0,00	0,00	0,00
SA00	Saldo (00) Nettoergebnis nach Haushaltsrücklagen (Saldo 0 + Saldo 01)				-18.400,00	15.000,00	-1.200,00			
Investive Gebarung										
6/269000+309000	KAPITALTRANSFERS VON DER EUROPÄISCHEN UNION (LEADERREGION)		3335	1 33	0,00	0,00	0,00	16.200,00	16.200,00	0,00
SU 33	Summe Einzahlungen investive Gebarung							16.200,00	16.200,00	0,00
5/269000-050000	SONDERANLAGEN - BIKEPARK		3412	1 40	0,00	0,00	0,00	0,00	32.400,00	0,00
SU 34	Summe Auszahlungen investive Gebarung							0,00	32.400,00	0,00
SA2	Saldo (2) Geldfluss aus der Investiven Gebarung (33 - 34)							16.200,00	-16.200,00	0,00
SA3	Saldo (3) Nettofinanzierungssaldo (Saldo 1 + Saldo 2)							15.000,00	-17.400,00	-1.200,00
Finanzierungstätigkeit										
SU 35	Summe Einzahlungen aus der Finanzierungstätigkeit							0,00	0,00	0,00
SU 36	Summe Auszahlungen aus der Finanzierungstätigkeit							0,00	0,00	0,00
SA4	Saldo (4) Geldfluss aus der Finanzierungstätigkeit (35 - 36)							0,00	0,00	0,00
SA5	Saldo (5) Geldfluss aus der voranschlagswirksamen Gebarung (Saldo 3 + Saldo 4)							15.000,00	-17.400,00	-1.200,00

	MVAG	VC	QU	Ergebnisvoranschlag			Finanzierungsvoranschlag			
				EH	FH	VA 2025	VA 2024	RA 2023	VA 2025	VA 2024
3 Kunst, Kultur und Kultus										
32	Musik und darstellende Kunst									
320	Ausbildung in Musik und darstellender Kunst									
320000	Ausbildung in Musik und darstellender Kunst									
Operative Gebarung										
SU 21 / 31	Summe Erträge / Einzahlungen operative Gebarung			0,00	0,00	0,00	0,00	0,00	0,00	
1/320000-752000	BEITRÄGE MUSIKSCHULVERBAND	2231	3231	26	38.600,00	27.700,00	41.664,96	38.600,00	27.700,00	41.664,96
1/320000-768000	SONSTIGE LAUFENDE TRANSFERZAHLUNGEN AN PRIVATE	2234	3234	27	1.000,00	1.000,00	1.021,50	1.000,00	1.000,00	1.021,50
SU 22 / 32	Summe Aufwendungen / Auszahlungen operative Gebarung			39.600,00	28.700,00	42.686,46	39.600,00	28.700,00	42.686,46	
SA 0 / SA 1	(0) Nettoergebnis (21 - 22) / (1) Geldfluss operative Gebarung (31 - 32)			-39.600,00	-28.700,00	-42.686,46	-39.600,00	-28.700,00	-42.686,46	
SA01	Saldo (01) Haushaltsrücklagen (230 - 240)			0,00	0,00	0,00	0,00	0,00	0,00	
SA00	Saldo (00) Nettoergebnis nach Haushaltsrücklagen (Saldo 0 + Saldo 01)			-39.600,00	-28.700,00	-42.686,46				
Investive Gebarung										
SU 33	Summe Einzahlungen investive Gebarung						0,00	0,00	0,00	
SU 34	Summe Auszahlungen investive Gebarung						0,00	0,00	0,00	
SA2	Saldo (2) Geldfluss aus der Investiven Gebarung (33 - 34)						0,00	0,00	0,00	
SA3	Saldo (3) Nettofinanzierungssaldo (Saldo 1 + Saldo 2)						-39.600,00	-28.700,00	-42.686,46	
Finanzierungstätigkeit										
SU 35	Summe Einzahlungen aus der Finanzierungstätigkeit						0,00	0,00	0,00	
SU 36	Summe Auszahlungen aus der Finanzierungstätigkeit						0,00	0,00	0,00	
SA4	Saldo (4) Geldfluss aus der Finanzierungstätigkeit (35 - 36)						0,00	0,00	0,00	
SA5	Saldo (5) Geldfluss aus der voranschlagswirksamen Gebarung (Saldo 3 + Saldo 4)						-39.600,00	-28.700,00	-42.686,46	
322	Maßnahmen zur Förderung der Musikpflege									
322000	Maßnahmen der Musikpflege									
Operative Gebarung										
SU 21 / 31	Summe Erträge / Einzahlungen operative Gebarung			0,00	0,00	0,00	0,00	0,00	0,00	
1/322000-670000	VERSICHERUNGEN	2222	3222	24	700,00	700,00	707,71	700,00	700,00	707,71
1/322000-680000	Planmäßige Abschreibung	2226			8.700,00	8.700,00	8.720,54	0,00	0,00	0,00
1/322000-711000	GEMEINDEABGABEN	2225	3225	24	1.100,00	1.000,00	993,24	1.100,00	1.000,00	993,24
SU 22 / 32	Summe Aufwendungen / Auszahlungen operative Gebarung			10.500,00	10.400,00	10.421,49	1.800,00	1.700,00	1.700,95	
SA 0 / SA 1	(0) Nettoergebnis (21 - 22) / (1) Geldfluss operative Gebarung (31 - 32)			-10.500,00	-10.400,00	-10.421,49	-1.800,00	-1.700,00	-1.700,95	
SA01	Saldo (01) Haushaltsrücklagen (230 - 240)			0,00	0,00	0,00	0,00	0,00	0,00	
SA00	Saldo (00) Nettoergebnis nach Haushaltsrücklagen (Saldo 0 + Saldo 01)			-10.500,00	-10.400,00	-10.421,49				

	MVAG	VC QU	Ergebnisvoranschlag			Finanzierungsvoranschlag						
			EH	FH	VA 2025	VA 2024	RA 2023	VA 2025	VA 2024	RA 2023		
Investive Gebarung												
SU 33			Summe Einzahlungen investive Gebarung					0,00	0,00	0,00		
SU 34			Summe Auszahlungen investive Gebarung					0,00	0,00	0,00		
SA2			Saldo (2) Geldfluss aus der Investiven Gebarung (33 – 34)					0,00	0,00	0,00		
SA3			Saldo (3) Nettofinanzierungssaldo (Saldo 1 + Saldo 2)					-1.800,00	-1.700,00	-1.700,95		
Finanzierungstätigkeit												
SU 35			Summe Einzahlungen aus der Finanzierungstätigkeit					0,00	0,00	0,00		
SU 36			Summe Auszahlungen aus der Finanzierungstätigkeit					0,00	0,00	0,00		
SA4			Saldo (4) Geldfluss aus der Finanzierungstätigkeit (35 – 36)					0,00	0,00	0,00		
SA5			Saldo (5) Geldfluss aus der voranschlagswirksamen Gebarung (Saldo 3 + Saldo 4)					-1.800,00	-1.700,00	-1.700,95		
324			Maßnahmen zur Förderung der darstellenden Kunst									
324000			Maßnahmen zur Förderung der darstellenden Kunst									
Operative Gebarung												
SU 21 / 31			Summe Erträge / Einzahlungen operative Gebarung			0,00	0,00	0,00	0,00	0,00		
1/324000-757000			TRANSFERS AN PRIVATE	2234	3234	27	0,00	0,00	500,00	0,00	0,00	500,00
			ORGANISATIONEN OHNE ERWERBSZWECK - VEREIN WIR FÜR MARBACH									
SU 22 / 32			Summe Aufwendungen / Auszahlungen operative Gebarung			0,00	0,00	500,00	0,00	0,00	500,00	
SA 0 / SA 1			(0) Nettoergebnis (21 - 22) / (1) Geldfluss operative Gebarung (31 – 32)			0,00	0,00	-500,00	0,00	0,00	-500,00	
SA01			Saldo (01) Haushaltsrücklagen (230 - 240)			0,00	0,00	0,00	0,00	0,00	0,00	
SA00			Saldo (00) Nettoergebnis nach Haushaltsrücklagen (Saldo 0 + Saldo 01)			0,00	0,00	-500,00				
Investive Gebarung												
SU 33			Summe Einzahlungen investive Gebarung					0,00	0,00	0,00		
SU 34			Summe Auszahlungen investive Gebarung					0,00	0,00	0,00		
SA2			Saldo (2) Geldfluss aus der Investiven Gebarung (33 – 34)					0,00	0,00	0,00		
SA3			Saldo (3) Nettofinanzierungssaldo (Saldo 1 + Saldo 2)					0,00	0,00	-500,00		
Finanzierungstätigkeit												
SU 35			Summe Einzahlungen aus der Finanzierungstätigkeit					0,00	0,00	0,00		
SU 36			Summe Auszahlungen aus der Finanzierungstätigkeit					0,00	0,00	0,00		
SA4			Saldo (4) Geldfluss aus der Finanzierungstätigkeit (35 – 36)					0,00	0,00	0,00		
SA5			Saldo (5) Geldfluss aus der voranschlagswirksamen Gebarung (Saldo 3 + Saldo 4)					0,00	0,00	-500,00		

	MVAG	VC QU	Ergebnisvoranschlag			Finanzierungsvoranschlag						
			EH	FH	VA 2025	VA 2024	RA 2023	VA 2025	VA 2024	RA 2023		
36												
362												
362000												
Operative Gebarung												
SU 21 / 31			Summe Erträge / Einzahlungen operative Gebarung			0,00	0,00	0,00	0,00	0,00	0,00	
1/362000-614000			INSTANDHALTUNG VON GEBÄUDEN	2224	3224	0,00	200,00	0,00	0,00	200,00	0,00	
			UND BAUTEN (MARTERL KRUNMNUSSBAUM)									
SU 22 / 32			Summe Aufwendungen / Auszahlungen operative Gebarung			0,00	200,00	0,00	0,00	200,00	0,00	
SA 0 / SA 1			(0) Nettoergebnis (21 - 22) / (1) Geldfluss operative Gebarung (31 - 32)			0,00	-200,00	0,00	0,00	-200,00	0,00	
SA01			Saldo (01) Haushaltsrücklagen (230 - 240)			0,00	0,00	0,00	0,00	0,00	0,00	
SA00			Saldo (00) Nettoergebnis nach Haushaltsrücklagen (Saldo 0 + Saldo 01)			0,00	-200,00	0,00				
Investive Gebarung												
SU 33			Summe Einzahlungen investive Gebarung						0,00	0,00	0,00	
SU 34			Summe Auszahlungen investive Gebarung						0,00	0,00	0,00	
SA2			Saldo (2) Geldfluss aus der Investiven Gebarung (33 - 34)						0,00	0,00	0,00	
SA3			Saldo (3) Nettofinanzierungssaldo (Saldo 1 + Saldo 2)						0,00	-200,00	0,00	
Finanzierungstätigkeit												
SU 35			Summe Einzahlungen aus der Finanzierungstätigkeit						0,00	0,00	0,00	
SU 36			Summe Auszahlungen aus der Finanzierungstätigkeit						0,00	0,00	0,00	
SA4			Saldo (4) Geldfluss aus der Finanzierungstätigkeit (35 - 36)						0,00	0,00	0,00	
SA5			Saldo (5) Geldfluss aus der voranschlagswirksamen Gebarung (Saldo 3 + Saldo 4)						0,00	-200,00	0,00	
363			Altstadterhaltung und Ortsbildpflege									
363000			Altstadterhaltung und Ortsbildpflege									
Operative Gebarung												
SU 21 / 31			Summe Erträge / Einzahlungen operative Gebarung			0,00	0,00	0,00	0,00	0,00	0,00	
1/363000-728000			ORTSBILDPFLEGE (BLUMEN)	2225	3225	24	2.500,00	2.500,00	1.755,62	2.500,00	2.500,00	1.755,62
SU 22 / 32			Summe Aufwendungen / Auszahlungen operative Gebarung			2.500,00	2.500,00	1.755,62	2.500,00	2.500,00	1.755,62	
SA 0 / SA 1			(0) Nettoergebnis (21 - 22) / (1) Geldfluss operative Gebarung (31 - 32)			-2.500,00	-2.500,00	-1.755,62	-2.500,00	-2.500,00	-1.755,62	
SA01			Saldo (01) Haushaltsrücklagen (230 - 240)			0,00	0,00	0,00	0,00	0,00	0,00	
SA00			Saldo (00) Nettoergebnis nach Haushaltsrücklagen (Saldo 0 + Saldo 01)			-2.500,00	-2.500,00	-1.755,62				
Investive Gebarung												
SU 33			Summe Einzahlungen investive Gebarung						0,00	0,00	0,00	
SU 34			Summe Auszahlungen investive Gebarung						0,00	0,00	0,00	
SA2			Saldo (2) Geldfluss aus der Investiven Gebarung (33 - 34)						0,00	0,00	0,00	
SA3			Saldo (3) Nettofinanzierungssaldo (Saldo 1 + Saldo 2)						-2.500,00	-2.500,00	-1.755,62	

		MVAG VC QU			Ergebnisvoranschlag			Finanzierungsvoranschlag		
		EH	FH		VA 2025	VA 2024	RA 2023	VA 2025	VA 2024	RA 2023
Finanzierungstätigkeit										
SU 35	Summe Einzahlungen aus der Finanzierungstätigkeit							0,00	0,00	0,00
SU 36	Summe Auszahlungen aus der Finanzierungstätigkeit							0,00	0,00	0,00
SA4	Saldo (4) Geldfluss aus der Finanzierungstätigkeit (35 – 36)							0,00	0,00	0,00
SA5	Saldo (5) Geldfluss aus der voranschlagswirksamen Gebarung (Saldo 3 + Saldo 4)							-2.500,00	-2.500,00	-1.755,62
369	Sonstige Einrichtungen und Maßnahmen									
369000	Sonstige Einrichtungen und Maßnahmen									
Operative Gebarung										
SU 21 / 31	Summe Erträge / Einzahlungen operative Gebarung				0,00	0,00	0,00	0,00	0,00	0,00
1/369000-723000	BRAUCHTUMSPFLEGE	2225	3225	24	5.500,00	6.000,00	2.851,10	5.500,00	6.000,00	2.851,10
SU 22 / 32	Summe Aufwendungen / Auszahlungen operative Gebarung				5.500,00	6.000,00	2.851,10	5.500,00	6.000,00	2.851,10
SA 0 / SA 1	(0) Nettoergebnis (21 - 22) / (1) Geldfluss operative Gebarung (31 – 32)				-5.500,00	-6.000,00	-2.851,10	-5.500,00	-6.000,00	-2.851,10
SA01	Saldo (01) Haushaltsrücklagen (230 - 240)				0,00	0,00	0,00	0,00	0,00	0,00
SA00	Saldo (00) Nettoergebnis nach Haushaltsrücklagen (Saldo 0 + Saldo 01)				-5.500,00	-6.000,00	-2.851,10			
Investive Gebarung										
SU 33	Summe Einzahlungen investive Gebarung							0,00	0,00	0,00
SU 34	Summe Auszahlungen investive Gebarung							0,00	0,00	0,00
SA2	Saldo (2) Geldfluss aus der Investiven Gebarung (33 – 34)							0,00	0,00	0,00
SA3	Saldo (3) Nettofinanzierungssaldo (Saldo 1 + Saldo 2)							-5.500,00	-6.000,00	-2.851,10
Finanzierungstätigkeit										
SU 35	Summe Einzahlungen aus der Finanzierungstätigkeit							0,00	0,00	0,00
SU 36	Summe Auszahlungen aus der Finanzierungstätigkeit							0,00	0,00	0,00
SA4	Saldo (4) Geldfluss aus der Finanzierungstätigkeit (35 – 36)							0,00	0,00	0,00
SA5	Saldo (5) Geldfluss aus der voranschlagswirksamen Gebarung (Saldo 3 + Saldo 4)							-5.500,00	-6.000,00	-2.851,10
39	Kultus									
390	Kirchliche Angelegenheiten									
390000	Kirchliche Angelegenheiten									
Operative Gebarung										
SU 21 / 31	Summe Erträge / Einzahlungen operative Gebarung				0,00	0,00	0,00	0,00	0,00	0,00
1/390000-757000	TRANSFERS AN PRIVATE ORGANISATIONEN OHNE ERWERBSZWECK	2234	3234	27	100,00	100,00	100,00	100,00	100,00	100,00
SU 22 / 32	Summe Aufwendungen / Auszahlungen operative Gebarung				100,00	100,00	100,00	100,00	100,00	100,00
SA 0 / SA 1	(0) Nettoergebnis (21 - 22) / (1) Geldfluss operative Gebarung (31 – 32)				-100,00	-100,00	-100,00	-100,00	-100,00	-100,00
SA01	Saldo (01) Haushaltsrücklagen (230 - 240)				0,00	0,00	0,00	0,00	0,00	0,00

	MVAG	VC QU	Ergebnisvoranschlag			Finanzierungsvoranschlag					
			EH	FH	VA 2025	VA 2024	RA 2023	VA 2025	VA 2024	RA 2023	
SA00			Saldo (00) Nettoergebnis nach Haushaltsrücklagen (Saldo 0 + Saldo 01)			-100,00	-100,00	-100,00			
Investive Gebarung											
SU 33			Summe Einzahlungen investive Gebarung						0,00	0,00	0,00
SU 34			Summe Auszahlungen investive Gebarung						0,00	0,00	0,00
SA2			Saldo (2) Geldfluss aus der Investiven Gebarung (33 – 34)						0,00	0,00	0,00
SA3			Saldo (3) Nettofinanzierungssaldo (Saldo 1 + Saldo 2)						-100,00	-100,00	-100,00
Finanzierungstätigkeit											
SU 35			Summe Einzahlungen aus der Finanzierungstätigkeit						0,00	0,00	0,00
SU 36			Summe Auszahlungen aus der Finanzierungstätigkeit						0,00	0,00	0,00
SA4			Saldo (4) Geldfluss aus der Finanzierungstätigkeit (35 – 36)						0,00	0,00	0,00
SA5			Saldo (5) Geldfluss aus der voranschlagswirksamen Gebarung (Saldo 3 + Saldo 4)						-100,00	-100,00	-100,00

		MVAG VC QU			Ergebnisvoranschlag			Finanzierungsvoranschlag		
		EH	FH		VA 2025	VA 2024	RA 2023	VA 2025	VA 2024	RA 2023
4 Soziale Wohlfahrt und Wohnbauförderung										
41	Allgemeine öffentliche Wohlfahrt									
419	Sonstige Einrichtungen und Maßnahmen									
419000	Sonstige Einrichtungen und Maßnahmen									
Operative Gebarung										
SU 21 / 31	Summe Erträge / Einzahlungen operative Gebarung				0,00	0,00	0,00	0,00	0,00	0,00
1/419000-751000	SOZIALHILFE	2231	3231	26	31.300,00	31.700,00	29.229,89	31.300,00	31.700,00	29.229,89
	WOHNSITZGEMEINDEBEITRAG									
1/419000-751100	SOZIALHILFEUMLAGE NACH DER FINANZKRAFT	2231	3231	26	321.000,00	278.900,00	270.988,37	321.000,00	278.900,00	270.988,37
SU 22 / 32	Summe Aufwendungen / Auszahlungen operative Gebarung				352.300,00	310.600,00	300.218,26	352.300,00	310.600,00	300.218,26
SA 0 / SA 1	(0) Nettoergebnis (21 - 22) / (1) Geldfluss operative Gebarung (31 - 32)				-352.300,00	-310.600,00	-300.218,26	-352.300,00	-310.600,00	-300.218,26
SA01	Saldo (01) Haushaltsrücklagen (230 - 240)				0,00	0,00	0,00	0,00	0,00	0,00
SA00	Saldo (00) Nettoergebnis nach Haushaltsrücklagen (Saldo 0 + Saldo 01)				-352.300,00	-310.600,00	-300.218,26			
Investive Gebarung										
SU 33	Summe Einzahlungen investive Gebarung							0,00	0,00	0,00
SU 34	Summe Auszahlungen investive Gebarung							0,00	0,00	0,00
SA2	Saldo (2) Geldfluss aus der Investiven Gebarung (33 - 34)							0,00	0,00	0,00
SA3	Saldo (3) Nettofinanzierungssaldo (Saldo 1 + Saldo 2)							-352.300,00	-310.600,00	-300.218,26
Finanzierungstätigkeit										
SU 35	Summe Einzahlungen aus der Finanzierungstätigkeit							0,00	0,00	0,00
SU 36	Summe Auszahlungen aus der Finanzierungstätigkeit							0,00	0,00	0,00
SA4	Saldo (4) Geldfluss aus der Finanzierungstätigkeit (35 - 36)							0,00	0,00	0,00
SA5	Saldo (5) Geldfluss aus der voranschlagswirksamen Gebarung (Saldo 3 + Saldo 4)							-352.300,00	-310.600,00	-300.218,26
42	Freie Wohlfahrt									
429	Sonstige Einrichtungen und Maßnahmen									
429000	Sonstige Einrichtungen und Maßnahmen									
Operative Gebarung										
SU 21 / 31	Summe Erträge / Einzahlungen operative Gebarung				0,00	0,00	0,00	0,00	0,00	0,00
1/429000-620000	DISCOBUS	2222	3222	24	0,00	0,00	2.000,00	0,00	0,00	2.000,00
1/429000-621000	SONSTIGE TRANSPORTE - DISCOBUS	2222	3222		2.100,00	2.000,00	0,00	2.100,00	2.000,00	0,00
1/429000-768000	FREIE WOHLFAHRT FÜR BEDÜRFTIGE, SPENDEN, WEIHNACHTSFEIERN	2234	3234	27	4.300,00	5.100,00	4.580,70	4.300,00	5.100,00	4.580,70
SU 22 / 32	Summe Aufwendungen / Auszahlungen operative Gebarung				6.400,00	7.100,00	6.580,70	6.400,00	7.100,00	6.580,70

	MVAG	VC QU	Ergebnisvoranschlag			Finanzierungsvoranschlag				
			EH	FH	VA 2025	VA 2024	RA 2023	VA 2025	VA 2024	RA 2023
SA 0 / SA 1		(0) Nettoergebnis (21 - 22) / (1) Geldfluss operative Gebarung (31 – 32)			-6.400,00	-7.100,00	-6.580,70	-6.400,00	-7.100,00	-6.580,70
SA01		Saldo (01) Haushaltsrücklagen (230 - 240)			0,00	0,00	0,00	0,00	0,00	0,00
SA00		Saldo (00) Nettoergebnis nach Haushaltsrücklagen (Saldo 0 + Saldo 01)			-6.400,00	-7.100,00	-6.580,70			
Investive Gebarung										
SU 33		Summe Einzahlungen investive Gebarung						0,00	0,00	0,00
SU 34		Summe Auszahlungen investive Gebarung						0,00	0,00	0,00
SA2		Saldo (2) Geldfluss aus der Investiven Gebarung (33 – 34)						0,00	0,00	0,00
SA3		Saldo (3) Nettofinanzierungssaldo (Saldo 1 + Saldo 2)						-6.400,00	-7.100,00	-6.580,70
Finanzierungstätigkeit										
SU 35		Summe Einzahlungen aus der Finanzierungstätigkeit						0,00	0,00	0,00
SU 36		Summe Auszahlungen aus der Finanzierungstätigkeit						0,00	0,00	0,00
SA4		Saldo (4) Geldfluss aus der Finanzierungstätigkeit (35 – 36)						0,00	0,00	0,00
SA5		Saldo (5) Geldfluss aus der voranschlagswirksamen Gebarung (Saldo 3 + Saldo 4)						-6.400,00	-7.100,00	-6.580,70
43 Jugendwohlfahrt										
439 Sonstige Einrichtungen und Maßnahmen										
439000 Sonstige Einrichtungen und Maßnahmen										
Operative Gebarung										
SU 21 / 31		Summe Erträge / Einzahlungen operative Gebarung			0,00	0,00	0,00	0,00	0,00	0,00
1/439000-751000		KINDER- UND JUGENDHILFE-UMLAGE 2231 3231 26			61.000,00	55.000,00	52.011,68	61.000,00	55.000,00	52.011,68
1/439000-768100		FÖRDERUNG DER TAGESMÜTTER 2234 3234 27			500,00	1.600,00	420,00	500,00	1.600,00	420,00
SU 22 / 32		Summe Aufwendungen / Auszahlungen operative Gebarung			61.500,00	56.600,00	52.431,68	61.500,00	56.600,00	52.431,68
SA 0 / SA 1		(0) Nettoergebnis (21 - 22) / (1) Geldfluss operative Gebarung (31 – 32)			-61.500,00	-56.600,00	-52.431,68	-61.500,00	-56.600,00	-52.431,68
SA01		Saldo (01) Haushaltsrücklagen (230 - 240)			0,00	0,00	0,00	0,00	0,00	0,00
SA00		Saldo (00) Nettoergebnis nach Haushaltsrücklagen (Saldo 0 + Saldo 01)			-61.500,00	-56.600,00	-52.431,68			
Investive Gebarung										
SU 33		Summe Einzahlungen investive Gebarung						0,00	0,00	0,00
SU 34		Summe Auszahlungen investive Gebarung						0,00	0,00	0,00
SA2		Saldo (2) Geldfluss aus der Investiven Gebarung (33 – 34)						0,00	0,00	0,00
SA3		Saldo (3) Nettofinanzierungssaldo (Saldo 1 + Saldo 2)						-61.500,00	-56.600,00	-52.431,68
Finanzierungstätigkeit										
SU 35		Summe Einzahlungen aus der Finanzierungstätigkeit						0,00	0,00	0,00
SU 36		Summe Auszahlungen aus der Finanzierungstätigkeit						0,00	0,00	0,00
SA4		Saldo (4) Geldfluss aus der Finanzierungstätigkeit (35 – 36)						0,00	0,00	0,00
SA5		Saldo (5) Geldfluss aus der voranschlagswirksamen Gebarung (Saldo 3 + Saldo 4)						-61.500,00	-56.600,00	-52.431,68

		MVAG VC QU			Ergebnisvoranschlag			Finanzierungsvoranschlag		
		EH	FH		VA 2025	VA 2024	RA 2023	VA 2025	VA 2024	RA 2023
46	Familienpolitische Maßnahmen									
469	Sonstige Maßnahmen									
469000	Sonstige Maßnahmen									
Operative Gebarung										
SU 21 / 31	Summe Erträge / Einzahlungen operative Gebarung				0,00	0,00	0,00	0,00	0,00	0,00
1/469000-413000	SÄUGLINGSWÄSCHEPACKET	2221	3221	23	500,00	200,00	456,60	500,00	200,00	456,60
SU 22 / 32	Summe Aufwendungen / Auszahlungen operative Gebarung				500,00	200,00	456,60	500,00	200,00	456,60
SA 0 / SA 1	(0) Nettoergebnis (21 - 22) / (1) Geldfluss operative Gebarung (31 - 32)				-500,00	-200,00	-456,60	-500,00	-200,00	-456,60
SA01	Saldo (01) Haushaltsrücklagen (230 - 240)				0,00	0,00	0,00	0,00	0,00	0,00
SA00	Saldo (00) Nettoergebnis nach Haushaltsrücklagen (Saldo 0 + Saldo 01)				-500,00	-200,00	-456,60			
Investive Gebarung										
SU 33	Summe Einzahlungen investive Gebarung							0,00	0,00	0,00
SU 34	Summe Auszahlungen investive Gebarung							0,00	0,00	0,00
SA2	Saldo (2) Geldfluss aus der Investiven Gebarung (33 - 34)							0,00	0,00	0,00
SA3	Saldo (3) Nettofinanzierungssaldo (Saldo 1 + Saldo 2)							-500,00	-200,00	-456,60
Finanzierungstätigkeit										
SU 35	Summe Einzahlungen aus der Finanzierungstätigkeit							0,00	0,00	0,00
SU 36	Summe Auszahlungen aus der Finanzierungstätigkeit							0,00	0,00	0,00
SA4	Saldo (4) Geldfluss aus der Finanzierungstätigkeit (35 - 36)							0,00	0,00	0,00
SA5	Saldo (5) Geldfluss aus der voranschlagswirksamen Gebarung (Saldo 3 + Saldo 4)							-500,00	-200,00	-456,60
48	Wohnbauförderung									
480	Allgemeine Wohnbauförderung									
480000	Allgemeine Wohnbauförderung									
Operative Gebarung										
SU 21 / 31	Summe Erträge / Einzahlungen operative Gebarung				0,00	0,00	0,00	0,00	0,00	0,00
1/480000-768000	BEIHILFEN AN BAUWERBER	2234	3234	27	0,00	6.500,00	3.232,18	0,00	6.500,00	3.232,18
SU 22 / 32	Summe Aufwendungen / Auszahlungen operative Gebarung				0,00	6.500,00	3.232,18	0,00	6.500,00	3.232,18
SA 0 / SA 1	(0) Nettoergebnis (21 - 22) / (1) Geldfluss operative Gebarung (31 - 32)				0,00	-6.500,00	-3.232,18	0,00	-6.500,00	-3.232,18
SA01	Saldo (01) Haushaltsrücklagen (230 - 240)				0,00	0,00	0,00	0,00	0,00	0,00
SA00	Saldo (00) Nettoergebnis nach Haushaltsrücklagen (Saldo 0 + Saldo 01)				0,00	-6.500,00	-3.232,18			
Investive Gebarung										
SU 33	Summe Einzahlungen investive Gebarung							0,00	0,00	0,00
SU 34	Summe Auszahlungen investive Gebarung							0,00	0,00	0,00
SA2	Saldo (2) Geldfluss aus der Investiven Gebarung (33 - 34)							0,00	0,00	0,00
SA3	Saldo (3) Nettofinanzierungssaldo (Saldo 1 + Saldo 2)							0,00	-6.500,00	-3.232,18

	MVAG		VC QU	Ergebnisvoranschlag			Finanzierungsvoranschlag		
	EH	FH		VA 2025	VA 2024	RA 2023	VA 2025	VA 2024	RA 2023
Finanzierungstätigkeit									
SU 35			Summe Einzahlungen aus der Finanzierungstätigkeit				0,00	0,00	0,00
SU 36			Summe Auszahlungen aus der Finanzierungstätigkeit				0,00	0,00	0,00
SA4			Saldo (4) Geldfluss aus der Finanzierungstätigkeit (35 – 36)				0,00	0,00	0,00
SA5			Saldo (5) Geldfluss aus der voranschlagswirksamen Gebarung (Saldo 3 + Saldo 4)				0,00	-6.500,00	-3.232,18

		MVAG VC QU			Ergebnisvoranschlag			Finanzierungsvoranschlag		
		EH	FH		VA 2025	VA 2024	RA 2023	VA 2025	VA 2024	RA 2023
5 Gesundheit										
51	Gesundheitsdienst									
510	Medizinische Bereichsversorgung									
510000	Medizinische Bereichsversorgung									
Operative Gebarung										
SU 21 / 31	Summe Erträge / Einzahlungen operative Gebarung				0,00	0,00	0,00	0,00	0,00	0,00
1/510000-751000	LAUFENDE TRANSFERZLG. LÄNDER BEZÜGE GEMEINDEARZT	2231	3231	26	7.600,00	6.900,00	6.602,99	7.600,00	6.900,00	6.602,99
SU 22 / 32	Summe Aufwendungen / Auszahlungen operative Gebarung				7.600,00	6.900,00	6.602,99	7.600,00	6.900,00	6.602,99
SA 0 / SA 1	(0) Nettoergebnis (21 - 22) / (1) Geldfluss operative Gebarung (31 - 32)				-7.600,00	-6.900,00	-6.602,99	-7.600,00	-6.900,00	-6.602,99
SA01	Saldo (01) Haushaltsrücklagen (230 - 240)				0,00	0,00	0,00	0,00	0,00	0,00
SA00	Saldo (00) Nettoergebnis nach Haushaltsrücklagen (Saldo 0 + Saldo 01)				-7.600,00	-6.900,00	-6.602,99			
Investive Gebarung										
SU 33	Summe Einzahlungen investive Gebarung							0,00	0,00	0,00
SU 34	Summe Auszahlungen investive Gebarung							0,00	0,00	0,00
SA2	Saldo (2) Geldfluss aus der Investiven Gebarung (33 - 34)							0,00	0,00	0,00
SA3	Saldo (3) Nettofinanzierungssaldo (Saldo 1 + Saldo 2)							-7.600,00	-6.900,00	-6.602,99
Finanzierungstätigkeit										
SU 35	Summe Einzahlungen aus der Finanzierungstätigkeit							0,00	0,00	0,00
SU 36	Summe Auszahlungen aus der Finanzierungstätigkeit							0,00	0,00	0,00
SA4	Saldo (4) Geldfluss aus der Finanzierungstätigkeit (35 - 36)							0,00	0,00	0,00
SA5	Saldo (5) Geldfluss aus der voranschlagswirksamen Gebarung (Saldo 3 + Saldo 4)							-7.600,00	-6.900,00	-6.602,99
512	Sonstige medizinische Beratung und Betreuung									
512000	Sonstige medizinische Beratung und Betreuung									
Operative Gebarung										
SU 21 / 31	Summe Erträge / Einzahlungen operative Gebarung				0,00	0,00	0,00	0,00	0,00	0,00
1/512000-590000	FREIWILLIGE SOZIALLEISTUNGEN ERSTE HILFE KURS	2212	3212	20	1.300,00	1.300,00	1.039,50	1.300,00	1.300,00	1.039,50
1/512000-728000	IMPFUNGEN	2225	3225	24	300,00	300,00	0,00	300,00	300,00	0,00
SU 22 / 32	Summe Aufwendungen / Auszahlungen operative Gebarung				1.600,00	1.600,00	1.039,50	1.600,00	1.600,00	1.039,50
SA 0 / SA 1	(0) Nettoergebnis (21 - 22) / (1) Geldfluss operative Gebarung (31 - 32)				-1.600,00	-1.600,00	-1.039,50	-1.600,00	-1.600,00	-1.039,50
SA01	Saldo (01) Haushaltsrücklagen (230 - 240)				0,00	0,00	0,00	0,00	0,00	0,00
SA00	Saldo (00) Nettoergebnis nach Haushaltsrücklagen (Saldo 0 + Saldo 01)				-1.600,00	-1.600,00	-1.039,50			
Investive Gebarung										
SU 33	Summe Einzahlungen investive Gebarung							0,00	0,00	0,00
SU 34	Summe Auszahlungen investive Gebarung							0,00	0,00	0,00

	MVAG	VC QU	Ergebnisvoranschlag			Finanzierungsvoranschlag						
			EH	FH	VA 2025	VA 2024	RA 2023	VA 2025	VA 2024	RA 2023		
SA2			Saldo (2) Geldfluss aus der Investiven Gebarung (33 – 34)			0,00	0,00	0,00	0,00	0,00		
SA3			Saldo (3) Nettofinanzierungssaldo (Saldo 1 + Saldo 2)			-1.600,00	-1.600,00	-1.039,50				
Finanzierungstätigkeit												
SU 35			Summe Einzahlungen aus der Finanzierungstätigkeit			0,00	0,00	0,00				
SU 36			Summe Auszahlungen aus der Finanzierungstätigkeit			0,00	0,00	0,00				
SA4			Saldo (4) Geldfluss aus der Finanzierungstätigkeit (35 – 36)			0,00	0,00	0,00				
SA5			Saldo (5) Geldfluss aus der voranschlagswirksamen Gebarung (Saldo 3 + Saldo 4)			-1.600,00	-1.600,00	-1.039,50				
519			Sonstige Einrichtungen und Maßnahmen									
519100			Sonstige Einrichtungen und Maßnahmen COVID									
Operative Gebarung												
SU 21 / 31			Summe Erträge / Einzahlungen operative Gebarung			0,00	0,00	0,00	0,00	0,00	0,00	
1/519100-722000			RÜCKERSÄTZE VON ERTRÄGEN	2225	3225	24	0,00	0,00	13.055,00	0,00	0,00	13.055,00
SU 22 / 32			Summe Aufwendungen / Auszahlungen operative Gebarung			0,00	0,00	13.055,00	0,00	0,00	13.055,00	
SA 0 / SA 1			(0) Nettoergebnis (21 - 22) / (1) Geldfluss operative Gebarung (31 – 32)			0,00	0,00	-13.055,00	0,00	0,00	-13.055,00	
SA01			Saldo (01) Haushaltsrücklagen (230 - 240)			0,00	0,00	0,00	0,00	0,00	0,00	
SA00			Saldo (00) Nettoergebnis nach Haushaltsrücklagen (Saldo 0 + Saldo 01)			0,00	0,00	-13.055,00				
Investive Gebarung												
SU 33			Summe Einzahlungen investive Gebarung			0,00	0,00	0,00	0,00	0,00	0,00	
SU 34			Summe Auszahlungen investive Gebarung			0,00	0,00	0,00	0,00	0,00	0,00	
SA2			Saldo (2) Geldfluss aus der Investiven Gebarung (33 – 34)			0,00	0,00	0,00	0,00	0,00	0,00	
SA3			Saldo (3) Nettofinanzierungssaldo (Saldo 1 + Saldo 2)			0,00	0,00	-13.055,00				
Finanzierungstätigkeit												
SU 35			Summe Einzahlungen aus der Finanzierungstätigkeit			0,00	0,00	0,00	0,00	0,00	0,00	
SU 36			Summe Auszahlungen aus der Finanzierungstätigkeit			0,00	0,00	0,00	0,00	0,00	0,00	
SA4			Saldo (4) Geldfluss aus der Finanzierungstätigkeit (35 – 36)			0,00	0,00	0,00	0,00	0,00	0,00	
SA5			Saldo (5) Geldfluss aus der voranschlagswirksamen Gebarung (Saldo 3 + Saldo 4)			0,00	0,00	-13.055,00				
52			Umweltschutz									
520			Natur- und Landschaftsschutz									
520000			Natur- und Landschaftsschutz									
Operative Gebarung												
SU 21 / 31			Summe Erträge / Einzahlungen operative Gebarung			0,00	0,00	0,00	0,00	0,00	0,00	
1/520000-726000			MITGLIEDSBEITRÄGE AN	2225	3225	24	600,00	600,00	589,82	600,00	600,00	589,82
			INSTITUTIONEN									
SU 22 / 32			Summe Aufwendungen / Auszahlungen operative Gebarung			600,00	600,00	589,82	600,00	600,00	589,82	
SA 0 / SA 1			(0) Nettoergebnis (21 - 22) / (1) Geldfluss operative Gebarung (31 – 32)			-600,00	-600,00	-589,82	-600,00	-600,00	-589,82	

	MVAG	VC QU	Ergebnisvoranschlag			Finanzierungsvoranschlag						
			EH	FH	VA 2025	VA 2024	RA 2023	VA 2025	VA 2024	RA 2023		
SA01			Saldo (01) Haushaltsrücklagen (230 - 240)			0,00	0,00	0,00	0,00	0,00	0,00	
SA00			Saldo (00) Nettoergebnis nach Haushaltsrücklagen (Saldo 0 + Saldo 01)			-600,00	-600,00	-589,82				
Investive Gebarung												
SU 33			Summe Einzahlungen investive Gebarung						0,00	0,00	0,00	
SU 34			Summe Auszahlungen investive Gebarung						0,00	0,00	0,00	
SA2			Saldo (2) Geldfluss aus der Investiven Gebarung (33 – 34)						0,00	0,00	0,00	
SA3			Saldo (3) Nettofinanzierungssaldo (Saldo 1 + Saldo 2)						-600,00	-600,00	-589,82	
Finanzierungstätigkeit												
SU 35			Summe Einzahlungen aus der Finanzierungstätigkeit						0,00	0,00	0,00	
SU 36			Summe Auszahlungen aus der Finanzierungstätigkeit						0,00	0,00	0,00	
SA4			Saldo (4) Geldfluss aus der Finanzierungstätigkeit (35 – 36)						0,00	0,00	0,00	
SA5			Saldo (5) Geldfluss aus der voranschlagswirksamen Gebarung (Saldo 3 + Saldo 4)						-600,00	-600,00	-589,82	
522			Reinhaltung der Luft									
522000			Reinhaltung der Luft									
Operative Gebarung												
SU 21 / 31			Summe Erträge / Einzahlungen operative Gebarung			0,00	0,00	0,00	0,00	0,00	0,00	
1/522000-752000			BEITRAG AN GEMEINDEVERBAND	2231	3231	26	900,00	900,00	855,27	900,00	900,00	855,27
			FÜR LUFTREINHALTEGESETZ									
SU 22 / 32			Summe Aufwendungen / Auszahlungen operative Gebarung			900,00	900,00	855,27	900,00	900,00	855,27	
SA 0 / SA 1			(0) Nettoergebnis (21 - 22) / (1) Geldfluss operative Gebarung (31 – 32)			-900,00	-900,00	-855,27	-900,00	-900,00	-855,27	
SA01			Saldo (01) Haushaltsrücklagen (230 - 240)			0,00	0,00	0,00	0,00	0,00	0,00	
SA00			Saldo (00) Nettoergebnis nach Haushaltsrücklagen (Saldo 0 + Saldo 01)			-900,00	-900,00	-855,27				
Investive Gebarung												
SU 33			Summe Einzahlungen investive Gebarung						0,00	0,00	0,00	
SU 34			Summe Auszahlungen investive Gebarung						0,00	0,00	0,00	
SA2			Saldo (2) Geldfluss aus der Investiven Gebarung (33 – 34)						0,00	0,00	0,00	
SA3			Saldo (3) Nettofinanzierungssaldo (Saldo 1 + Saldo 2)						-900,00	-900,00	-855,27	
Finanzierungstätigkeit												
SU 35			Summe Einzahlungen aus der Finanzierungstätigkeit						0,00	0,00	0,00	
SU 36			Summe Auszahlungen aus der Finanzierungstätigkeit						0,00	0,00	0,00	
SA4			Saldo (4) Geldfluss aus der Finanzierungstätigkeit (35 – 36)						0,00	0,00	0,00	
SA5			Saldo (5) Geldfluss aus der voranschlagswirksamen Gebarung (Saldo 3 + Saldo 4)						-900,00	-900,00	-855,27	
529			Sonstige Einrichtungen und Maßnahmen									
529000			Sonstige Maßnahmen									
Operative Gebarung												
SU 21 / 31			Summe Erträge / Einzahlungen operative Gebarung			0,00	0,00	0,00	0,00	0,00	0,00	

		MVAG VC QU			Ergebnisvoranschlag			Finanzierungsvoranschlag		
		EH	FH		VA 2025	VA 2024	RA 2023	VA 2025	VA 2024	RA 2023
1/529000-728000	SCHÄDLINGSBEKÄMPFUNG (RATTENVERTILGUNG)	2225	3225	24	1.000,00	800,00	0,00	1.000,00	800,00	0,00
SU 22 / 32	Summe Aufwendungen / Auszahlungen operative Gebarung				1.000,00	800,00	0,00	1.000,00	800,00	0,00
SA 0 / SA 1	(0) Nettoergebnis (21 - 22) / (1) Geldfluss operative Gebarung (31 - 32)				-1.000,00	-800,00	0,00	-1.000,00	-800,00	0,00
SA01	Saldo (01) Haushaltsrücklagen (230 - 240)				0,00	0,00	0,00	0,00	0,00	0,00
SA00	Saldo (00) Nettoergebnis nach Haushaltsrücklagen (Saldo 0 + Saldo 01)				-1.000,00	-800,00	0,00			
Investive Gebarung										
SU 33	Summe Einzahlungen investive Gebarung							0,00	0,00	0,00
SU 34	Summe Auszahlungen investive Gebarung							0,00	0,00	0,00
SA2	Saldo (2) Geldfluss aus der Investiven Gebarung (33 - 34)							0,00	0,00	0,00
SA3	Saldo (3) Nettofinanzierungssaldo (Saldo 1 + Saldo 2)							-1.000,00	-800,00	0,00
Finanzierungstätigkeit										
SU 35	Summe Einzahlungen aus der Finanzierungstätigkeit							0,00	0,00	0,00
SU 36	Summe Auszahlungen aus der Finanzierungstätigkeit							0,00	0,00	0,00
SA4	Saldo (4) Geldfluss aus der Finanzierungstätigkeit (35 - 36)							0,00	0,00	0,00
SA5	Saldo (5) Geldfluss aus der voranschlagswirksamen Gebarung (Saldo 3 + Saldo 4)							-1.000,00	-800,00	0,00
56	Krankenanstalten anderer Rechtsträger									
562	Sprengelbeiträge									
562000	Sprengelbeiträge									
Operative Gebarung										
SU 21 / 31	Summe Erträge / Einzahlungen operative Gebarung				0,00	0,00	0,00	0,00	0,00	0,00
1/562000-752000	SPRENGELBEITRAG NÖKAS (ZWECKAUFWAND)	2231	3231	26	532.000,00	492.300,00	465.838,00	532.000,00	492.300,00	465.838,00
SU 22 / 32	Summe Aufwendungen / Auszahlungen operative Gebarung				532.000,00	492.300,00	465.838,00	532.000,00	492.300,00	465.838,00
SA 0 / SA 1	(0) Nettoergebnis (21 - 22) / (1) Geldfluss operative Gebarung (31 - 32)				-532.000,00	-492.300,00	-465.838,00	-532.000,00	-492.300,00	-465.838,00
SA01	Saldo (01) Haushaltsrücklagen (230 - 240)				0,00	0,00	0,00	0,00	0,00	0,00
SA00	Saldo (00) Nettoergebnis nach Haushaltsrücklagen (Saldo 0 + Saldo 01)				-532.000,00	-492.300,00	-465.838,00			
Investive Gebarung										
SU 33	Summe Einzahlungen investive Gebarung							0,00	0,00	0,00
SU 34	Summe Auszahlungen investive Gebarung							0,00	0,00	0,00
SA2	Saldo (2) Geldfluss aus der Investiven Gebarung (33 - 34)							0,00	0,00	0,00
SA3	Saldo (3) Nettofinanzierungssaldo (Saldo 1 + Saldo 2)							-532.000,00	-492.300,00	-465.838,00
Finanzierungstätigkeit										
SU 35	Summe Einzahlungen aus der Finanzierungstätigkeit							0,00	0,00	0,00
SU 36	Summe Auszahlungen aus der Finanzierungstätigkeit							0,00	0,00	0,00
SA4	Saldo (4) Geldfluss aus der Finanzierungstätigkeit (35 - 36)							0,00	0,00	0,00

		MVAG VC QU			Ergebnisvoranschlag			Finanzierungsvoranschlag		
		EH	FH		VA 2025	VA 2024	RA 2023	VA 2025	VA 2024	RA 2023
SA5	Saldo (5) Geldfluss aus der voranschlagswirksamen Gebarung (Saldo 3 + Saldo 4)							-532.000,00	-492.300,00	-465.838,00
562100	SPRENGELBEITRAG									
Operative Gebarung										
SU 21 / 31	Summe Erträge / Einzahlungen operative Gebarung				0,00	0,00	0,00	0,00	0,00	0,00
1/562100-752000	SPRENGELBEITRAG NÖKAS (VERWALTUNGSaufWAND)	2231	3231	26	100,00	100,00	9,82	100,00	100,00	9,82
SU 22 / 32	Summe Aufwendungen / Auszahlungen operative Gebarung				100,00	100,00	9,82	100,00	100,00	9,82
SA 0 / SA 1	(0) Nettoergebnis (21 - 22) / (1) Geldfluss operative Gebarung (31 – 32)				-100,00	-100,00	-9,82	-100,00	-100,00	-9,82
SA01	Saldo (01) Haushaltsrücklagen (230 - 240)				0,00	0,00	0,00	0,00	0,00	0,00
SA00	Saldo (00) Nettoergebnis nach Haushaltsrücklagen (Saldo 0 + Saldo 01)				-100,00	-100,00	-9,82			
Investive Gebarung										
SU 33	Summe Einzahlungen investive Gebarung							0,00	0,00	0,00
SU 34	Summe Auszahlungen investive Gebarung							0,00	0,00	0,00
SA2	Saldo (2) Geldfluss aus der Investiven Gebarung (33 – 34)							0,00	0,00	0,00
SA3	Saldo (3) Nettofinanzierungssaldo (Saldo 1 + Saldo 2)							-100,00	-100,00	-9,82
Finanzierungstätigkeit										
SU 35	Summe Einzahlungen aus der Finanzierungstätigkeit							0,00	0,00	0,00
SU 36	Summe Auszahlungen aus der Finanzierungstätigkeit							0,00	0,00	0,00
SA4	Saldo (4) Geldfluss aus der Finanzierungstätigkeit (35 – 36)							0,00	0,00	0,00
SA5	Saldo (5) Geldfluss aus der voranschlagswirksamen Gebarung (Saldo 3 + Saldo 4)							-100,00	-100,00	-9,82

		MVAG		VC QU	Ergebnisvoranschlag			Finanzierungsvoranschlag		
		EH	FH		VA 2025	VA 2024	RA 2023	VA 2025	VA 2024	RA 2023
6 Straßen- und Wasserbau, Verkehr										
61	Straßenbau									
612	Gemeindestraßen									
612000	Gemeindestraßen									
Operative Gebarung										
2/612000+813000	Erträge aus der Auflösung von Investitionszuschüssen (Kapitaltransfers)	2127			8.300,00	8.300,00	8.305,91	0,00	0,00	0,00
2/612000+829000	SONSTIGE ERTRÄGE - EINNAHMEN ELEKTROTANKSTELLEN	2116	3116	18	2.400,00	2.000,00	2.654,11	2.400,00	2.000,00	2.654,11
2/612000+860000	TRANSFERS VON BUND, KIG 2020	2121	3121	15	0,00	0,00	23.056,97	0,00	0,00	23.056,97
6/612000+871000	KAPITALTRANSFERS AUS GEMEINDE-BEDARFSZUWEISUNGSMITTEL	2121	3121	1 33	150.000,00	150.000,00	100.000,00	150.000,00	150.000,00	100.000,00
6/612000+899100	ENTNAHMEN VOM VORHABEN BIKEPARK	2116		1	16.200,00	0,00	0,00	0,00	0,00	0,00
SU 21 / 31	Summe Erträge / Einzahlungen operative Gebarung				176.900,00	160.300,00	134.016,99	152.400,00	152.000,00	125.711,08
1/612000-600000	STROM ELEKTROTANKSTELLEN	2222	3222	24	2.900,00	2.900,00	3.533,33	2.900,00	2.900,00	3.533,33
1/612000-611000	INSTANDHALTUNG VON GEMEINDESTRASSEN	2224	3224	24	15.000,00	18.000,00	52.961,49	15.000,00	18.000,00	52.961,49
1/612000-680000	Planmäßige Abschreibung	2226			159.300,00	161.200,00	161.234,43	0,00	0,00	0,00
1/612000-728000	WINTERDIENST (STREUMATERIAL)	2225	3225	24	3.500,00	3.000,00	2.927,52	3.500,00	3.000,00	2.927,52
1/612000-729000	SONSTIGE AUSGABEN	2225	3225	24	0,00	100,00	0,00	0,00	100,00	0,00
5/612000-729911	SONSTIGE AUFWENDUNGEN - ZUFÜHRUNG ZUM VORHABEN GÜTERWEGE	2225	3225	1 24	0,00	0,00	5.012,68	0,00	0,00	5.012,68
5/612000-799100	ZUWEISUNGEN ZUM VORHABEN GÜTERWEGE	2225		1	0,00	5.000,00	0,00	0,00	0,00	0,00
5/612000-799200	ZUWEISUNGEN ZUM VORHABEN BAUHOF	2225		1	30.000,00	42.000,00	0,00	0,00	0,00	0,00
5/612000-799300	ZUWEISUNGEN ZUM VORHABEN FRIEDHOF	2225		1	0,00	22.300,00	0,00	0,00	0,00	0,00
5/612000-799400	ZUWEISUNGEN ZUM VORHABEN BIKEPARK	2225		1	0,00	16.200,00	0,00	0,00	0,00	0,00
5/612000-799500	ZUWEISUNGEN ZUM VORHABEN FF-HILFELEISTUNGSFAHRZEUG	2225		1	0,00	8.400,00	0,00	0,00	0,00	0,00
SU 22 / 32	Summe Aufwendungen / Auszahlungen operative Gebarung				210.700,00	279.100,00	225.669,45	21.400,00	24.000,00	64.435,02
SA 0 / SA 1	(0) Nettoergebnis (21 - 22) / (1) Geldfluss operative Gebarung (31 - 32)				-33.800,00	-118.800,00	-91.652,46	131.000,00	128.000,00	61.276,06
SA01	Saldo (01) Haushaltsrücklagen (230 - 240)				0,00	0,00	0,00	0,00	0,00	0,00
SA00	Saldo (00) Nettoergebnis nach Haushaltsrücklagen (Saldo 0 + Saldo 01)				-33.800,00	-118.800,00	-91.652,46			

	MVAG	VC	QU	Ergebnisvoranschlag			Finanzierungsvoranschlag			
				EH	FH	VA 2025	VA 2024	RA 2023	VA 2025	VA 2024
Investive Gebarung										
6/612000+300000	KAPITALTRANSFERS VON BUND, KIG 2020	3331	1	33	0,00	0,00	0,00	0,00	0,00	90.392,52
SU 33	Summe Einzahlungen investive Gebarung							0,00	0,00	90.392,52
5/612000-002000	STRASSENBAUTEN	3412	1	40	0,00	0,00	0,00	336.200,00	457.600,00	110.113,35
SU 34	Summe Auszahlungen investive Gebarung							336.200,00	457.600,00	110.113,35
SA2	Saldo (2) Geldfluss aus der Investiven Gebarung (33 – 34)							-336.200,00	-457.600,00	-19.720,83
SA3	Saldo (3) Nettofinanzierungssaldo (Saldo 1 + Saldo 2)							-205.200,00	-329.600,00	41.555,23
Finanzierungstätigkeit										
SU 35	Summe Einzahlungen aus der Finanzierungstätigkeit							0,00	0,00	0,00
SU 36	Summe Auszahlungen aus der Finanzierungstätigkeit							0,00	0,00	0,00
SA4	Saldo (4) Geldfluss aus der Finanzierungstätigkeit (35 – 36)							0,00	0,00	0,00
SA5	Saldo (5) Geldfluss aus der voranschlagswirksamen Gebarung (Saldo 3 + Saldo 4)							-205.200,00	-329.600,00	41.555,23
63	Schutzwasserbau									
633	Wildbachverbauung									
633000	Wildbachverbauung									
Operative Gebarung										
SU 21 / 31	Summe Erträge / Einzahlungen operative Gebarung				0,00	0,00	0,00	0,00	0,00	0,00
1/633000-619000	INSTANDHALTUNG VON SONDERANLAGEN	2224	3224		0,00	1.000,00	0,00	0,00	1.000,00	0,00
1/633000-650000	ZINSEN FÜR FINANZSCHULDEN	2241	3241	25	29.500,00	32.700,00	28.882,77	29.500,00	32.700,00	28.882,77
1/633000-680000	Planmäßige Abschreibung	2226			11.800,00	0,00	11.812,50	0,00	0,00	0,00
1/633000-700000	MIETZINS - NUTZUNGSENTGELT	2223	3223	24	300,00	300,00	258,11	300,00	300,00	258,11
1/633000-710000	ÖFFENTL. ABGABEN UND STEUERN	2225	3225	24	500,00	300,00	13,80	500,00	300,00	13,80
SU 22 / 32	Summe Aufwendungen / Auszahlungen operative Gebarung				42.100,00	34.300,00	40.967,18	30.300,00	34.300,00	29.154,68
SA 0 / SA 1	(0) Nettoergebnis (21 - 22) / (1) Geldfluss operative Gebarung (31 – 32)				-42.100,00	-34.300,00	-40.967,18	-30.300,00	-34.300,00	-29.154,68
SA01	Saldo (01) Haushaltsrücklagen (230 - 240)				0,00	0,00	0,00	0,00	0,00	0,00
SA00	Saldo (00) Nettoergebnis nach Haushaltsrücklagen (Saldo 0 + Saldo 01)				-42.100,00	-34.300,00	-40.967,18			
Investive Gebarung										
SU 33	Summe Einzahlungen investive Gebarung							0,00	0,00	0,00
1/633000-001000	UNBEBAUTE GRUNDSTÜCKE	3412	2	40	0,00	0,00	0,00	15.000,00	0,00	0,00
SU 34	Summe Auszahlungen investive Gebarung							15.000,00	0,00	0,00
SA2	Saldo (2) Geldfluss aus der Investiven Gebarung (33 – 34)							-15.000,00	0,00	0,00
SA3	Saldo (3) Nettofinanzierungssaldo (Saldo 1 + Saldo 2)							-45.300,00	-34.300,00	-29.154,68
Finanzierungstätigkeit										
SU 35	Summe Einzahlungen aus der Finanzierungstätigkeit							0,00	0,00	0,00

		MVAG		VC QU	Ergebnisvoranschlag			Finanzierungsvoranschlag		
		EH	FH		VA 2025	VA 2024	RA 2023	VA 2025	VA 2024	RA 2023
1/633000-346000	TILGUNG VON BANKDARLEHEN		3614	65	0,00	0,00	0,00	60.200,00	56.800,00	57.493,49
SU 36	Summe Auszahlungen aus der Finanzierungstätigkeit							60.200,00	56.800,00	57.493,49
SA4	Saldo (4) Geldfluss aus der Finanzierungstätigkeit (35 – 36)							-60.200,00	-56.800,00	-57.493,49
SA5	Saldo (5) Geldfluss aus der voranschlagswirksamen Gebarung (Saldo 3 + Saldo 4)							-105.500,00	-91.100,00	-86.648,17
639	Sonstige Einrichtungen und Maßnahmen									
639000	Sonstige Einrichtungen und Maßnahmen									
Operative Gebarung										
2/639000+813000	Erträge aus der Auflösung von Investitionszuschüssen (Kapitaltransfers)	2127			18.000,00	18.000,00	18.046,38	0,00	0,00	0,00
2/639000+823000	RÜCKLAGENZINSEN PUMPWERKE HOCHWASSERSCHUTZ	2131	3131	14	500,00	2.100,00	16,42	500,00	2.100,00	16,42
2/639000+861000	TRANSFERS VON LÄNDERN, LANDESFONDS UND LANDESKAMMERN	2121	3121	15	40.000,00	60.000,00	37.202,24	40.000,00	60.000,00	37.202,24
SU 21 / 31	Summe Erträge / Einzahlungen operative Gebarung				58.500,00	80.100,00	55.265,04	40.500,00	62.100,00	37.218,66
1/639000-400000	GERINGWERTIGE WIRTSCHAFTSGÜTER, BEKLEIDUNG	2221	3221	23	200,00	200,00	339,96	200,00	200,00	339,96
1/639000-457000	DRUCKWERKE	2221	3221	23	0,00	0,00	655,97	0,00	0,00	655,97
1/639000-600000	STROM PUMPWERKE	2222	3222	24	25.000,00	27.000,00	30.728,23	25.000,00	27.000,00	30.728,23
1/639000-600100	STROM HOCHWASSERSCHUTZHALLE	2222	3222	24	300,00	200,00	410,24	300,00	200,00	410,24
1/639000-612000	INSTANDHALTUNG VON WASSER- UND ABWASSERBAUTEN UND -ANLAGEN	2224	3224	24	32.700,00	14.000,00	19.392,08	32.700,00	14.000,00	19.392,08
1/639000-616000	INSTANDHALTUNG VON MASCHINEN UND MASCHINELLEN ANLAGEN	2224	3224	24	60.000,00	25.000,00	13.239,40	60.000,00	25.000,00	13.239,40
1/639000-631000	TELEKOMMUNIKATIONSDIENSTE	2222	3222	24	700,00	600,00	616,44	700,00	600,00	603,04
1/639000-650000	ZINSEN FÜR FINANZSCHULDEN	2241	3241	25	44.500,00	52.000,00	44.292,76	44.500,00	52.000,00	44.292,76
1/639000-670000	VERSICHERUNGEN	2222	3222	24	700,00	700,00	680,47	700,00	700,00	680,47
1/639000-680000	Planmäßige Abschreibung	2226			92.700,00	92.700,00	92.707,00	0,00	0,00	0,00
1/639000-711000	GEMEINDEABGABEN	2225	3225	24	1.400,00	1.300,00	1.268,70	1.400,00	1.300,00	1.268,70
1/639000-729000	SONSTIGE AUSGABEN	2225	3225	24	1.000,00	1.000,00	1.948,24	1.000,00	1.000,00	1.948,24
SU 22 / 32	Summe Aufwendungen / Auszahlungen operative Gebarung				259.200,00	214.700,00	206.279,49	166.500,00	122.000,00	113.559,09
SA 0 / SA 1	(0) Nettoergebnis (21 - 22) / (1) Geldfluss operative Gebarung (31 – 32)				-200.700,00	-134.600,00	-151.014,45	-126.000,00	-59.900,00	-76.340,43
2/639000+894001	ENTNAHMEN VON ZWECKGEBUNDENEN HAUSHALTSRÜCKLAGEN	2301			0,00	439.600,00	0,00	0,00	0,00	0,00
1/639000-794001	ZUWEISUNG AN ZWECKGEBUNDENE HAUSHALTSRÜCKLAGEN	2401			500,00	441.100,00	16,42	0,00	0,00	0,00
SA01	Saldo (01) Haushaltsrücklagen (230 - 240)				-500,00	-1.500,00	-16,42	0,00	0,00	0,00
SA00	Saldo (00) Nettoergebnis nach Haushaltsrücklagen (Saldo 0 + Saldo 01)				-201.200,00	-136.100,00	-151.030,87			

	MVAG	VC	QU	Ergebnisvoranschlag			Finanzierungsvoranschlag			
				EH	FH	VA 2025	VA 2024	RA 2023	VA 2025	VA 2024
Investive Gebarung										
SU 33								0,00	0,00	0,00
SU 34								0,00	0,00	0,00
SA2								0,00	0,00	0,00
SA3								-126.000,00	-59.900,00	-76.340,43
Finanzierungstätigkeit										
SU 35								0,00	0,00	0,00
1/639000-346000								38.000,00	34.500,00	34.165,91
SU 36								38.000,00	34.500,00	34.165,91
SA4								-38.000,00	-34.500,00	-34.165,91
SA5								-164.000,00	-94.400,00	-110.506,34
64 Straßenverkehr										
640 Einrichtungen und Maßnahmen nach der Straßenverkehrsordnu										
640000 Einrichtung und Maßnahmen der Strassenverkehrsordnung										
Operative Gebarung										
2/640000+868000								1.000,00	2.800,00	1.670,00
SU 21 / 31								1.000,00	2.800,00	1.670,00
1/640000-400000								1.500,00	1.000,00	2.726,37
SU 22 / 32								1.500,00	1.000,00	2.726,37
SA 0 / SA 1								-500,00	1.800,00	-1.056,37
SA01								0,00	0,00	0,00
SA00								-500,00	1.800,00	-1.056,37
Investive Gebarung										
SU 33								0,00	0,00	0,00
SU 34								0,00	0,00	0,00
SA2								0,00	0,00	0,00
SA3								-500,00	1.800,00	-1.056,37
Finanzierungstätigkeit										
SU 35								0,00	0,00	0,00
SU 36								0,00	0,00	0,00
SA4								0,00	0,00	0,00
SA5								-500,00	1.800,00	-1.056,37

		MVAG VC QU			Ergebnisvoranschlag			Finanzierungsvoranschlag		
		EH	FH		VA 2025	VA 2024	RA 2023	VA 2025	VA 2024	RA 2023
69	Verkehr, Sonstiges									
690	Verkehr, Sonstiges									
690000	Verkehr, Sonstiges									
Operative Gebarung										
2/690000+829000	SONSTIGE EINNAHMEN SCHNUPPERTICKET	2116	3116	18	0,00	0,00	622,50	0,00	0,00	622,50
SU 21 / 31	Summe Erträge / Einzahlungen operative Gebarung				0,00	0,00	622,50	0,00	0,00	622,50
1/690000-620000	PERSONEN- u. GÜTERTRANSPORTE	2222	3222	24	1.800,00	1.800,00	57,60	1.800,00	1.800,00	57,60
SU 22 / 32	Summe Aufwendungen / Auszahlungen operative Gebarung				1.800,00	1.800,00	57,60	1.800,00	1.800,00	57,60
SA 0 / SA 1	(0) Nettoergebnis (21 - 22) / (1) Geldfluss operative Gebarung (31 - 32)				-1.800,00	-1.800,00	564,90	-1.800,00	-1.800,00	564,90
SA01	Saldo (01) Haushaltsrücklagen (230 - 240)				0,00	0,00	0,00	0,00	0,00	0,00
SA00	Saldo (00) Nettoergebnis nach Haushaltsrücklagen (Saldo 0 + Saldo 01)				-1.800,00	-1.800,00	564,90			
Investive Gebarung										
SU 33	Summe Einzahlungen investive Gebarung							0,00	0,00	0,00
SU 34	Summe Auszahlungen investive Gebarung							0,00	0,00	0,00
SA2	Saldo (2) Geldfluss aus der Investiven Gebarung (33 - 34)							0,00	0,00	0,00
SA3	Saldo (3) Nettofinanzierungssaldo (Saldo 1 + Saldo 2)							-1.800,00	-1.800,00	564,90
Finanzierungstätigkeit										
SU 35	Summe Einzahlungen aus der Finanzierungstätigkeit							0,00	0,00	0,00
SU 36	Summe Auszahlungen aus der Finanzierungstätigkeit							0,00	0,00	0,00
SA4	Saldo (4) Geldfluss aus der Finanzierungstätigkeit (35 - 36)							0,00	0,00	0,00
SA5	Saldo (5) Geldfluss aus der voranschlagswirksamen Gebarung (Saldo 3 + Saldo 4)							-1.800,00	-1.800,00	564,90

		MVAG VC QU			Ergebnisvoranschlag			Finanzierungsvoranschlag		
		EH	FH		VA 2025	VA 2024	RA 2023	VA 2025	VA 2024	RA 2023
7 Wirtschaftsförderung										
71	Grundlagenverbesserung in der Land- und Forstwirtschaft									
710	Land- und forstwirtschaftlicher Wegebau									
710000	Güterwege									
Operative Gebarung										
2/710000+813000	Erträge aus der Auflösung von Investitionszuschüssen (Kapitaltransfers)	2127			900,00	500,00	435,29	0,00	0,00	0,00
6/710000+829911	SONSTIGE ERTRÄGE - ZUFÜHRUNG VOM VORHABEN STRASSENBAU	2116	3116	1 18	0,00	0,00	5.012,68	0,00	0,00	5.012,68
2/710000+860000	TRANSFERS VON BUND, KATASTROPHENSCHADEN	2121	3121	15	0,00	0,00	1.633,50	0,00	0,00	1.633,50
6/710000+871000	KAPITALTRANSFERS VON LAND, BEDARFSZUWEISUNG IWV3	2121	3121	1 33	0,00	2.500,00	2.500,00	0,00	2.500,00	2.500,00
6/710000+899000	ENTNAHMEN VOM VORHABEN STRASSENBAU	2116		1	0,00	5.000,00	0,00	0,00	0,00	0,00
SU 21 / 31	Summe Erträge / Einzahlungen operative Gebarung				900,00	8.000,00	9.581,47	0,00	2.500,00	9.146,18
1/710000-611000	INSTANDHALTUNG VON STRASSENBAUTEN - KATASTROPHENSCHÄDEN	2224	3224	24	0,00	0,00	3.267,00	0,00	0,00	3.267,00
1/710000-680000	Planmäßige Abschreibung	2226			17.700,00	17.300,00	16.777,37	0,00	0,00	0,00
SU 22 / 32	Summe Aufwendungen / Auszahlungen operative Gebarung				17.700,00	17.300,00	20.044,37	0,00	0,00	3.267,00
SA 0 / SA 1	(0) Nettoergebnis (21 - 22) / (1) Geldfluss operative Gebarung (31 - 32)				-16.800,00	-9.300,00	-10.462,90	0,00	2.500,00	5.879,18
SA01	Saldo (01) Haushaltsrücklagen (230 - 240)				0,00	0,00	0,00	0,00	0,00	0,00
SA00	Saldo (00) Nettoergebnis nach Haushaltsrücklagen (Saldo 0 + Saldo 01)				-16.800,00	-9.300,00	-10.462,90			
Investive Gebarung										
6/710000+301000	KAPITALTRANSFERS VON LAND, ABT. GÜTERWEGE	3331	1 33		0,00	0,00	0,00	0,00	2.500,00	2.500,00
SU 33	Summe Einzahlungen investive Gebarung							0,00	2.500,00	2.500,00
5/710000-002000	STRASSENBAUTEN INSTANDSETZUNG	3412	1 40		0,00	0,00	0,00	0,00	10.000,00	10.012,68
SU 34	Summe Auszahlungen investive Gebarung							0,00	10.000,00	10.012,68
SA2	Saldo (2) Geldfluss aus der Investiven Gebarung (33 - 34)							0,00	-7.500,00	-7.512,68
SA3	Saldo (3) Nettofinanzierungssaldo (Saldo 1 + Saldo 2)							0,00	-5.000,00	-1.633,50
Finanzierungstätigkeit										
SU 35	Summe Einzahlungen aus der Finanzierungstätigkeit							0,00	0,00	0,00
SU 36	Summe Auszahlungen aus der Finanzierungstätigkeit							0,00	0,00	0,00
SA4	Saldo (4) Geldfluss aus der Finanzierungstätigkeit (35 - 36)							0,00	0,00	0,00
SA5	Saldo (5) Geldfluss aus der voranschlagswirksamen Gebarung (Saldo 3 + Saldo 4)							0,00	-5.000,00	-1.633,50

	MVAG	VC	QU	Ergebnisvoranschlag			Finanzierungsvoranschlag			
				EH	FH	VA 2025	VA 2024	RA 2023	VA 2025	VA 2024
74	Sonstige Förderung der Land- und Forstwirtschaft									
749	Sonstige Einrichtungen und Maßnahmen									
749000	Sonstige Einrichtungen und Maßnahmen									
Operative Gebarung										
SU 21 / 31	Summe Erträge / Einzahlungen operative Gebarung			0,00	0,00	0,00	0,00	0,00	0,00	
1/749000-755000	LFD.TRANSFERZAHlungen AN	2233	3233	27	1.400,00	1.400,00	1.294,65	1.400,00	1.400,00	1.294,65
	LANDW. BETRIEBE (BESAMUNG)									
SU 22 / 32	Summe Aufwendungen / Auszahlungen operative Gebarung				1.400,00	1.400,00	1.294,65	1.400,00	1.400,00	1.294,65
SA 0 / SA 1	(0) Nettoergebnis (21 - 22) / (1) Geldfluss operative Gebarung (31 - 32)				-1.400,00	-1.400,00	-1.294,65	-1.400,00	-1.400,00	-1.294,65
SA01	Saldo (01) Haushaltsrücklagen (230 - 240)				0,00	0,00	0,00	0,00	0,00	0,00
SA00	Saldo (00) Nettoergebnis nach Haushaltsrücklagen (Saldo 0 + Saldo 01)				-1.400,00	-1.400,00	-1.294,65			
Investive Gebarung										
SU 33	Summe Einzahlungen investive Gebarung						0,00	0,00	0,00	
SU 34	Summe Auszahlungen investive Gebarung						0,00	0,00	0,00	
SA2	Saldo (2) Geldfluss aus der Investiven Gebarung (33 - 34)						0,00	0,00	0,00	
SA3	Saldo (3) Nettofinanzierungssaldo (Saldo 1 + Saldo 2)						-1.400,00	-1.400,00	-1.294,65	
Finanzierungstätigkeit										
SU 35	Summe Einzahlungen aus der Finanzierungstätigkeit						0,00	0,00	0,00	
SU 36	Summe Auszahlungen aus der Finanzierungstätigkeit						0,00	0,00	0,00	
SA4	Saldo (4) Geldfluss aus der Finanzierungstätigkeit (35 - 36)						0,00	0,00	0,00	
SA5	Saldo (5) Geldfluss aus der voranschlagswirksamen Gebarung (Saldo 3 + Saldo 4)						-1.400,00	-1.400,00	-1.294,65	
75	Förderung der Energiewirtschaft									
759	Sonstige Energieträger									
759000	Sonstige Energieträger									
Operative Gebarung										
SU 21 / 31	Summe Erträge / Einzahlungen operative Gebarung				0,00	0,00	0,00	0,00	0,00	
1/759000-729000	SONSTIGE AUSGABEN	2225	3225	24	1.100,00	1.100,00	1.006,20	1.100,00	1.100,00	1.006,20
SU 22 / 32	Summe Aufwendungen / Auszahlungen operative Gebarung				1.100,00	1.100,00	1.006,20	1.100,00	1.100,00	1.006,20
SA 0 / SA 1	(0) Nettoergebnis (21 - 22) / (1) Geldfluss operative Gebarung (31 - 32)				-1.100,00	-1.100,00	-1.006,20	-1.100,00	-1.100,00	-1.006,20
SA01	Saldo (01) Haushaltsrücklagen (230 - 240)				0,00	0,00	0,00	0,00	0,00	0,00
SA00	Saldo (00) Nettoergebnis nach Haushaltsrücklagen (Saldo 0 + Saldo 01)				-1.100,00	-1.100,00	-1.006,20			
Investive Gebarung										
SU 33	Summe Einzahlungen investive Gebarung						0,00	0,00	0,00	
SU 34	Summe Auszahlungen investive Gebarung						0,00	0,00	0,00	
SA2	Saldo (2) Geldfluss aus der Investiven Gebarung (33 - 34)						0,00	0,00	0,00	

		MVAG VC QU			Ergebnisvoranschlag			Finanzierungsvoranschlag		
		EH	FH		VA 2025	VA 2024	RA 2023	VA 2025	VA 2024	RA 2023
SA3	Saldo (3) Nettofinanzierungssaldo (Saldo 1 + Saldo 2)							-1.100,00	-1.100,00	-1.006,20
Finanzierungstätigkeit										
SU 35	Summe Einzahlungen aus der Finanzierungstätigkeit							0,00	0,00	0,00
SU 36	Summe Auszahlungen aus der Finanzierungstätigkeit							0,00	0,00	0,00
SA4	Saldo (4) Geldfluss aus der Finanzierungstätigkeit (35 – 36)							0,00	0,00	0,00
SA5	Saldo (5) Geldfluss aus der voranschlagswirksamen Gebarung (Saldo 3 + Saldo 4)							-1.100,00	-1.100,00	-1.006,20
77	Förderung des Tourismus									
770	Einrichtungen zur Förderung des Tourismus									
770000	Einrichtung zur Förderung des Fremdenverkehrs									
Operative Gebarung										
2/770000+829000	SONSTIGE EINNAHMEN - TRANSPARENTWAND	2116	3116	18	600,00	1.200,00	337,00	600,00	1.200,00	337,00
SU 21 / 31	Summe Erträge / Einzahlungen operative Gebarung				600,00	1.200,00	337,00	600,00	1.200,00	337,00
1/770000-400000	GERINGWERTIGE WIRTSCHAFTSGÜTER DES ANLAGEVERMÖGENS	2221	3221	23	100,00	100,00	0,00	100,00	100,00	0,00
1/770000-600000	BELEUCHTUNG	2222	3222	24	300,00	300,00	329,74	300,00	300,00	329,74
1/770000-614000	INSTANDHALTUNG DER DONAU-ÄNDE	2224	3224	24	1.500,00	1.500,00	706,83	1.500,00	1.500,00	706,83
1/770000-700000	MIET- UND PACHTAUFWAND	2223	3223	24	3.600,00	3.500,00	3.286,52	3.600,00	3.500,00	3.286,52
1/770000-726000	MITGLIEDSBEITRÄGE AN INSTITUTIONEN	2225	3225	24	23.100,00	21.400,00	20.293,07	23.100,00	21.400,00	20.293,07
1/770000-728000	LEISTUNSENTGELTE AN FIRMEN	2225	3225	24	1.100,00	800,00	978,25	1.100,00	800,00	978,25
1/770000-729000	SONSTIGE AUSGABEN	2225	3225	24	100,00	100,00	42,13	100,00	100,00	42,13
SU 22 / 32	Summe Aufwendungen / Auszahlungen operative Gebarung				29.800,00	27.700,00	25.636,54	29.800,00	27.700,00	25.636,54
SA 0 / SA 1	(0) Nettoergebnis (21 - 22) / (1) Geldfluss operative Gebarung (31 – 32)				-29.200,00	-26.500,00	-25.299,54	-29.200,00	-26.500,00	-25.299,54
SA01	Saldo (01) Haushaltsrücklagen (230 - 240)				0,00	0,00	0,00	0,00	0,00	0,00
SA00	Saldo (00) Nettoergebnis nach Haushaltsrücklagen (Saldo 0 + Saldo 01)				-29.200,00	-26.500,00	-25.299,54			
Investive Gebarung										
SU 33	Summe Einzahlungen investive Gebarung							0,00	0,00	0,00
SU 34	Summe Auszahlungen investive Gebarung							0,00	0,00	0,00
SA2	Saldo (2) Geldfluss aus der Investiven Gebarung (33 – 34)							0,00	0,00	0,00
SA3	Saldo (3) Nettofinanzierungssaldo (Saldo 1 + Saldo 2)							-29.200,00	-26.500,00	-25.299,54
Finanzierungstätigkeit										
SU 35	Summe Einzahlungen aus der Finanzierungstätigkeit							0,00	0,00	0,00
SU 36	Summe Auszahlungen aus der Finanzierungstätigkeit							0,00	0,00	0,00
SA4	Saldo (4) Geldfluss aus der Finanzierungstätigkeit (35 – 36)							0,00	0,00	0,00

		MVAG		VC QU	Ergebnisvoranschlag			Finanzierungsvoranschlag		
		EH	FH		VA 2025	VA 2024	RA 2023	VA 2025	VA 2024	RA 2023
SA5	Saldo (5) Geldfluss aus der voranschlagswirksamen Gebarung (Saldo 3 + Saldo 4)							-29.200,00	-26.500,00	-25.299,54
771	Maßnahmen zur Förderung des Tourismus									
771000	Maßnahmen zur Förderung des Tourismus									
Operative Gebarung										
2/771000+813000	Erträge aus der Auflösung von Investitionszuschüssen (Kapitaltransfers)		2127		800,00	800,00	818,70	0,00	0,00	0,00
SU 21 / 31	Summe Erträge / Einzahlungen operative Gebarung				800,00	800,00	818,70	0,00	0,00	0,00
1/771000-454000	REINIGUNGSMITTEL - ÖFFENTL. WC	2221	3221	23	200,00	200,00	70,46	200,00	200,00	70,46
1/771000-614000	INSTANDHALTUNG VON GEBÄUDEN	2224	3224	24	300,00	300,00	69,58	300,00	300,00	69,58
1/771000-670000	VERSICHERUNGEN ÖFFENTLICHES WC	2222	3222	24	300,00	300,00	302,78	300,00	300,00	302,78
1/771000-680000	Planmäßige Abschreibung		2226		4.300,00	4.300,00	4.270,21	0,00	0,00	0,00
1/771000-711000	GEMEINDEABGABEN		2225	3225	24	100,00	100,00	59,80	100,00	59,80
1/771000-728000	ENTGELTE FÜR SONSTIGE LEISTUNGEN, INSERTIONEN, WERBUNG U. DGL.		2225	3225	24	1.500,00	2.800,00	908,46	1.500,00	2.800,00
1/771000-757000	BEITRAG AN FREMDENVERK. VEREIN	2234	3234	27	1.400,00	1.400,00	1.415,22	1.400,00	1.400,00	1.415,22
1/771000-777000	KAPITALTRANSFERS AN PRIVATE ORGANISATIONEN OHNE ERWERBSZWECK		2234		44	0,00	0,00	4.000,00	0,00	0,00
SU 22 / 32	Summe Aufwendungen / Auszahlungen operative Gebarung				8.100,00	9.400,00	11.096,51	3.800,00	5.100,00	2.826,30
SA 0 / SA 1	(0) Nettoergebnis (21 - 22) / (1) Geldfluss operative Gebarung (31 - 32)				-7.300,00	-8.600,00	-10.277,81	-3.800,00	-5.100,00	-2.826,30
SA01	Saldo (01) Haushaltsrücklagen (230 - 240)				0,00	0,00	0,00	0,00	0,00	0,00
SA00	Saldo (00) Nettoergebnis nach Haushaltsrücklagen (Saldo 0 + Saldo 01)				-7.300,00	-8.600,00	-10.277,81			
Investive Gebarung										
SU 33	Summe Einzahlungen investive Gebarung							0,00	0,00	0,00
1/771000-777000	KAPITALTRANSFERS AN PRIVATE ORGANISATIONEN OHNE ERWERBSZWECK		3434	44	0,00	0,00	0,00	0,00	0,00	4.000,00
SU 34	Summe Auszahlungen investive Gebarung							0,00	0,00	4.000,00
SA2	Saldo (2) Geldfluss aus der Investiven Gebarung (33 - 34)							0,00	0,00	-4.000,00
SA3	Saldo (3) Nettofinanzierungssaldo (Saldo 1 + Saldo 2)							-3.800,00	-5.100,00	-6.826,30
Finanzierungstätigkeit										
SU 35	Summe Einzahlungen aus der Finanzierungstätigkeit							0,00	0,00	0,00
SU 36	Summe Auszahlungen aus der Finanzierungstätigkeit							0,00	0,00	0,00
SA4	Saldo (4) Geldfluss aus der Finanzierungstätigkeit (35 - 36)							0,00	0,00	0,00
SA5	Saldo (5) Geldfluss aus der voranschlagswirksamen Gebarung (Saldo 3 + Saldo 4)							-3.800,00	-5.100,00	-6.826,30

	MVAG	VC QU	Ergebnisvoranschlag			Finanzierungsvoranschlag				
			EH	FH	VA 2025	VA 2024	RA 2023	VA 2025	VA 2024	RA 2023
78										
782										
782000										
Operative Gebarung										
SU 21 / 31					0,00	0,00	0,00	0,00	0,00	0,00
1/782000-757000					500,00	500,00	500,00	500,00	500,00	500,00
SU 22 / 32					500,00	500,00	500,00	500,00	500,00	500,00
SA 0 / SA 1					-500,00	-500,00	-500,00	-500,00	-500,00	-500,00
SA01					0,00	0,00	0,00	0,00	0,00	0,00
SA00					-500,00	-500,00	-500,00			
Investive Gebarung										
SU 33							0,00	0,00	0,00	0,00
SU 34							0,00	0,00	0,00	0,00
SA2							0,00	0,00	0,00	0,00
SA3							-500,00	-500,00	-500,00	-500,00
Finanzierungstätigkeit										
SU 35							0,00	0,00	0,00	0,00
SU 36							0,00	0,00	0,00	0,00
SA4							0,00	0,00	0,00	0,00
SA5							-500,00	-500,00	-500,00	-500,00

	MVAG	VC QU	Ergebnisvoranschlag			Finanzierungsvoranschlag				
			EH	FH	VA 2025	VA 2024	RA 2023	VA 2025	VA 2024	RA 2023
8 Dienstleistungen										
81	Öffentliche Einrichtungen (soweit nicht dem Abschnitt 85 zuzuordnen)									
813	Müllbeseitigung									
813000	Abfallbeseitigung									
Operative Gebarung										
SU 21 / 31	Summe Erträge / Einzahlungen operative Gebarung			0,00	0,00	0,00	0,00	0,00	0,00	
1/813000-619000	ALTSTOFFSAMMELZENTRUM	2224	3224	24	400,00	400,00	370,00	400,00	400,00	370,00
	BAUZINS									
SU 22 / 32	Summe Aufwendungen / Auszahlungen operative Gebarung			400,00	400,00	370,00	400,00	400,00	370,00	
SA 0 / SA 1	(0) Nettoergebnis (21 - 22) / (1) Geldfluss operative Gebarung (31 - 32)			-400,00	-400,00	-370,00	-400,00	-400,00	-370,00	
SA01	Saldo (01) Haushaltsrücklagen (230 - 240)			0,00	0,00	0,00	0,00	0,00	0,00	
SA00	Saldo (00) Nettoergebnis nach Haushaltsrücklagen (Saldo 0 + Saldo 01)			-400,00	-400,00	-370,00				
Investive Gebarung										
SU 33	Summe Einzahlungen investive Gebarung						0,00	0,00	0,00	
SU 34	Summe Auszahlungen investive Gebarung						0,00	0,00	0,00	
SA2	Saldo (2) Geldfluss aus der Investiven Gebarung (33 - 34)						0,00	0,00	0,00	
SA3	Saldo (3) Nettofinanzierungssaldo (Saldo 1 + Saldo 2)						-400,00	-400,00	-370,00	
Finanzierungstätigkeit										
SU 35	Summe Einzahlungen aus der Finanzierungstätigkeit						0,00	0,00	0,00	
SU 36	Summe Auszahlungen aus der Finanzierungstätigkeit						0,00	0,00	0,00	
SA4	Saldo (4) Geldfluss aus der Finanzierungstätigkeit (35 - 36)						0,00	0,00	0,00	
SA5	Saldo (5) Geldfluss aus der voranschlagswirksamen Gebarung (Saldo 3 + Saldo 4)						-400,00	-400,00	-370,00	
815	Park- und Gartenanlagen, Kinderspielplätze									
815000	Park- und Gartenanlagen, Kinderspielplätze									
Operative Gebarung										
SU 21 / 31	Summe Erträge / Einzahlungen operative Gebarung			0,00	0,00	0,00	0,00	0,00	0,00	
1/815000-600000	STROM KG SPIELPLATZ	2222	3222	24	200,00	200,00	398,76	200,00	200,00	398,76
1/815000-613000	INSTANDHALTUNG	2224	3224	24	1.000,00	1.000,00	1.568,00	1.000,00	1.000,00	1.568,00
1/815000-680000	Planmäßige Abschreibung	2226			900,00	1.200,00	1.756,04	0,00	0,00	0,00
1/815000-711000	GEMEINDEABGABEN	2225	3225	24	100,00	100,00	0,00	100,00	100,00	0,00
SU 22 / 32	Summe Aufwendungen / Auszahlungen operative Gebarung			2.200,00	2.500,00	3.722,80	1.300,00	1.300,00	1.966,76	
SA 0 / SA 1	(0) Nettoergebnis (21 - 22) / (1) Geldfluss operative Gebarung (31 - 32)			-2.200,00	-2.500,00	-3.722,80	-1.300,00	-1.300,00	-1.966,76	
SA01	Saldo (01) Haushaltsrücklagen (230 - 240)			0,00	0,00	0,00	0,00	0,00	0,00	
SA00	Saldo (00) Nettoergebnis nach Haushaltsrücklagen (Saldo 0 + Saldo 01)			-2.200,00	-2.500,00	-3.722,80				

		MVAG		VC QU	Ergebnisvoranschlag			Finanzierungsvoranschlag		
		EH	FH		VA 2025	VA 2024	RA 2023	VA 2025	VA 2024	RA 2023
Investive Gebarung										
SU 33	Summe Einzahlungen investive Gebarung							0,00	0,00	0,00
1/815000-050000	SONDERANLAGEN		3412	2 40	0,00	0,00	0,00	2.000,00	0,00	2.093,28
SU 34	Summe Auszahlungen investive Gebarung							2.000,00	0,00	2.093,28
SA2	Saldo (2) Geldfluss aus der Investiven Gebarung (33 – 34)							-2.000,00	0,00	-2.093,28
SA3	Saldo (3) Nettofinanzierungssaldo (Saldo 1 + Saldo 2)							-3.300,00	-1.300,00	-4.060,04
Finanzierungstätigkeit										
SU 35	Summe Einzahlungen aus der Finanzierungstätigkeit							0,00	0,00	0,00
SU 36	Summe Auszahlungen aus der Finanzierungstätigkeit							0,00	0,00	0,00
SA4	Saldo (4) Geldfluss aus der Finanzierungstätigkeit (35 – 36)							0,00	0,00	0,00
SA5	Saldo (5) Geldfluss aus der voranschlagswirksamen Gebarung (Saldo 3 + Saldo 4)							-3.300,00	-1.300,00	-4.060,04
816	Öffentliche Beleuchtung und öffentliche Uhren									
816000	Öffentliche Beleuchtung und öffentliche Uhren									
Operative Gebarung										
2/816000+813000	Erträge aus der Auflösung von Investitionszuschüssen (Kapitaltransfers)		2127		3.100,00	3.100,00	3.121,07	0,00	0,00	0,00
SU 21 / 31	Summe Erträge / Einzahlungen operative Gebarung				3.100,00	3.100,00	3.121,07	0,00	0,00	0,00
1/816000-600000	ENERGIEBEZÜGE		2222	3222 24	20.000,00	19.000,00	27.268,08	20.000,00	19.000,00	27.268,08
1/816000-619000	INSTANDHALTUNG DER STRASSENBELEUCHTUNG		2224	3224 24	10.000,00	13.000,00	9.775,85	10.000,00	13.000,00	9.775,85
1/816000-650000	ZINSEN FÜR FINANZSCHULDEN		2241	3241 25	6.300,00	6.900,00	3.552,95	6.300,00	6.900,00	3.552,95
1/816000-680000	Planmäßige Abschreibung		2226		42.900,00	42.900,00	42.904,00	0,00	0,00	0,00
SU 22 / 32	Summe Aufwendungen / Auszahlungen operative Gebarung				79.200,00	81.800,00	83.500,88	36.300,00	38.900,00	40.596,88
SA 0 / SA 1	(0) Nettoergebnis (21 - 22) / (1) Geldfluss operative Gebarung (31 – 32)				-76.100,00	-78.700,00	-80.379,81	-36.300,00	-38.900,00	-40.596,88
SA01	Saldo (01) Haushaltsrücklagen (230 - 240)				0,00	0,00	0,00	0,00	0,00	0,00
SA00	Saldo (00) Nettoergebnis nach Haushaltsrücklagen (Saldo 0 + Saldo 01)				-76.100,00	-78.700,00	-80.379,81			
Investive Gebarung										
SU 33	Summe Einzahlungen investive Gebarung							0,00	0,00	0,00
SU 34	Summe Auszahlungen investive Gebarung							0,00	0,00	0,00
SA2	Saldo (2) Geldfluss aus der Investiven Gebarung (33 – 34)							0,00	0,00	0,00
SA3	Saldo (3) Nettofinanzierungssaldo (Saldo 1 + Saldo 2)							-36.300,00	-38.900,00	-40.596,88
Finanzierungstätigkeit										
SU 35	Summe Einzahlungen aus der Finanzierungstätigkeit							0,00	0,00	0,00
1/816000-346000	TILGUNG VON BANKDARLEHEN		3614	65	0,00	0,00	0,00	7.900,00	7.400,00	8.648,63
SU 36	Summe Auszahlungen aus der Finanzierungstätigkeit							7.900,00	7.400,00	8.648,63
SA4	Saldo (4) Geldfluss aus der Finanzierungstätigkeit (35 – 36)							-7.900,00	-7.400,00	-8.648,63

		MVAG		VC QU	Ergebnisvoranschlag			Finanzierungsvoranschlag		
		EH	FH		VA 2025	VA 2024	RA 2023	VA 2025	VA 2024	RA 2023
SA5	Saldo (5) Geldfluss aus der voranschlagswirksamen Gebarung (Saldo 3 + Saldo 4)							-44.200,00	-46.300,00	-49.245,51
816001	Öffentliche Beleuchtung und öffentliche Uhren									
Operative Gebarung										
SU 21 / 31	Summe Erträge / Einzahlungen operative Gebarung				0,00	0,00	0,00	0,00	0,00	0,00
SU 22 / 32	Summe Aufwendungen / Auszahlungen operative Gebarung				0,00	0,00	0,00	0,00	0,00	0,00
SA 0 / SA 1	(0) Nettoergebnis (21 - 22) / (1) Geldfluss operative Gebarung (31 - 32)				0,00	0,00	0,00	0,00	0,00	0,00
SA01	Saldo (01) Haushaltsrücklagen (230 - 240)				0,00	0,00	0,00	0,00	0,00	0,00
SA00	Saldo (00) Nettoergebnis nach Haushaltsrücklagen (Saldo 0 + Saldo 01)				0,00	0,00	0,00			
Investive Gebarung										
SU 33	Summe Einzahlungen investive Gebarung							0,00	0,00	0,00
5/816001-005000	ANLAGEN ZU STRASSENBAUTEN - STRASSENBELEUCHTUNG		3412	1 40	0,00	0,00	0,00	0,00	0,00	3.474,82
SU 34	Summe Auszahlungen investive Gebarung							0,00	0,00	3.474,82
SA2	Saldo (2) Geldfluss aus der Investiven Gebarung (33 - 34)							0,00	0,00	-3.474,82
SA3	Saldo (3) Nettofinanzierungssaldo (Saldo 1 + Saldo 2)							0,00	0,00	-3.474,82
Finanzierungstätigkeit										
SU 35	Summe Einzahlungen aus der Finanzierungstätigkeit							0,00	0,00	0,00
SU 36	Summe Auszahlungen aus der Finanzierungstätigkeit							0,00	0,00	0,00
SA4	Saldo (4) Geldfluss aus der Finanzierungstätigkeit (35 - 36)							0,00	0,00	0,00
SA5	Saldo (5) Geldfluss aus der voranschlagswirksamen Gebarung (Saldo 3 + Saldo 4)							0,00	0,00	-3.474,82
817	Friedhöfe (einschließlich Einsegnungshallen und Krematorien)									
817000	FRIEDHÖFE									
Operative Gebarung										
2/817000+808000	VERÄUßERUNG VON SONSTIGEN VERBRAUCHSGÜTERN - GRABKERZEN	2116	3116	16	600,00	600,00	353,00	600,00	600,00	353,00
2/817000+852000	GRABSTELLENGEBÜHREN	2113	3113	12	9.000,00	7.200,00	6.904,50	9.000,00	7.200,00	7.119,00
2/817000+852100	BEERDIGUNGS-U. LEICHENKAMMERGEBÜHR	2113	3113	12	4.200,00	4.200,00	2.400,00	4.200,00	4.200,00	2.350,00
6/817000+899000	ENTNAHMEN VOM VORHABEN STRASSENBAU	2116		1	0,00	22.300,00	0,00	0,00	0,00	0,00
SU 21 / 31	Summe Erträge / Einzahlungen operative Gebarung				13.800,00	34.300,00	9.657,50	13.800,00	12.000,00	9.822,00
1/817000-400000	GERINGWERTIGE WIRTSCHAFTSGÜTER	2221	3221	23	100,00	100,00	0,00	100,00	100,00	0,00
1/817000-459000	SONSTIGE VERBRAUCHSGÜTER GRABKERZEN	2221	3221	23	600,00	600,00	659,14	600,00	600,00	659,14
1/817000-600000	ENERGIEBEZÜGE	2222	3222	24	300,00	200,00	285,73	300,00	200,00	285,73

		MVAG		VC QU	Ergebnisvoranschlag			Finanzierungsvoranschlag		
		EH	FH		VA 2025	VA 2024	RA 2023	VA 2025	VA 2024	RA 2023
1/817000-613000	INSTANDHALTUNG DER WEGE, MAUERN, EHREN- UND KRIEGSGRÄBER	2224	3224	24	1.500,00	1.600,00	1.376,19	1.500,00	1.600,00	1.376,19
1/817000-614000	INSTANDHALTUNG DER AUFBAHRUNGSHALLE	2224	3224	24	100,00	100,00	0,00	100,00	100,00	0,00
1/817000-680000	Planmäßige Abschreibung	2226			2.000,00	1.200,00	1.424,60	0,00	0,00	0,00
1/817000-710000	ÖFFENTLICHE ABGABEN	2225	3225	24	100,00	100,00	125,00	100,00	100,00	125,00
1/817000-711000	GEBÜHREN FÜR DIE BENÜTZUNG VON GEMEINDEEINRICHTUNGEN	2225	3225		2.000,00	2.000,00	0,00	2.000,00	2.000,00	0,00
1/817000-720000	KOSTENBEITRAG FÜR LEISTUNGEN DER GEMEINDEVERWALTUNG	2225	3225	24	1.100,00	1.100,00	1.100,00	1.100,00	1.100,00	1.100,00
1/817000-720100	KOSTENBEITRAG FÜR SACHAUFWAND DER GEMEINDEVERWALTUNG	2225	3225	24	300,00	300,00	300,00	300,00	300,00	300,00
1/817000-720200	KOSTENBEITRAG FÜR LEISTUNGEN DES BAUHOF	2225	3225	24	4.500,00	4.500,00	4.500,00	4.500,00	4.500,00	4.500,00
1/817000-728000	KOSTEN FÜR DIE ABFALLENTSORGUNG	2225	3225	24	0,00	0,00	555,16	0,00	0,00	555,16
SU 22 / 32	Summe Aufwendungen / Auszahlungen operative Gebarung				12.600,00	11.800,00	10.325,82	10.600,00	10.600,00	8.901,22
SA 0 / SA 1	(0) Nettoergebnis (21 - 22) / (1) Geldfluss operative Gebarung (31 - 32)				1.200,00	22.500,00	-668,32	3.200,00	1.400,00	920,78
SA01	Saldo (01) Haushaltsrücklagen (230 - 240)				0,00	0,00	0,00	0,00	0,00	0,00
SA00	Saldo (00) Nettoergebnis nach Haushaltsrücklagen (Saldo 0 + Saldo 01)				1.200,00	22.500,00	-668,32			
Investive Gebarung										
SU 33	Summe Einzahlungen investive Gebarung							0,00	0,00	0,00
5/817000-050000	ERRICHTUNG VON URNENNISCHEN		3412	1 40	0,00	0,00	0,00	0,00	22.300,00	0,00
SU 34	Summe Auszahlungen investive Gebarung							0,00	22.300,00	0,00
SA2	Saldo (2) Geldfluss aus der Investiven Gebarung (33 - 34)							0,00	-22.300,00	0,00
SA3	Saldo (3) Nettofinanzierungssaldo (Saldo 1 + Saldo 2)							3.200,00	-20.900,00	920,78
Finanzierungstätigkeit										
SU 35	Summe Einzahlungen aus der Finanzierungstätigkeit							0,00	0,00	0,00
SU 36	Summe Auszahlungen aus der Finanzierungstätigkeit							0,00	0,00	0,00
SA4	Saldo (4) Geldfluss aus der Finanzierungstätigkeit (35 - 36)							0,00	0,00	0,00
SA5	Saldo (5) Geldfluss aus der voranschlagswirksamen Gebarung (Saldo 3 + Saldo 4)							3.200,00	-20.900,00	920,78
82 Betriebsähnliche Einrichtungen und Betriebe										
820 Wirtschaftshöfe										
820000 BAUHOF										
Operative Gebarung										
2/820000+810000	EINSPESERTRÄGE PHOTOVOLTAIKANLAGE	2114	3114		1.000,00	700,00	0,00	1.000,00	700,00	0,00

		MVAG		VC QU	Ergebnisvoranschlag			Finanzierungsvoranschlag		
		EH	FH		VA 2025	VA 2024	RA 2023	VA 2025	VA 2024	RA 2023
2/820000+813000	Erträge aus der Auflösung von Investitionszuschüssen (Kapitaltransfers)	2127			3.900,00	1.400,00	1.402,94	0,00	0,00	0,00
2/820000+816000	KOSTENBEITRAG FÜR LEISTUNGEN DER WASSERVERSORGUNG	2114	3114	13	13.400,00	13.400,00	13.400,00	13.400,00	13.400,00	13.400,00
2/820000+816100	KOSTENBEITRAG FÜR LEISTUNGEN DER ABWASSERBESEITIGUNG	2114	3114	13	9.100,00	9.100,00	9.100,00	9.100,00	9.100,00	9.100,00
2/820000+816200	KOSTENBEITRAG FÜR LEISTUNGEN FRIEDHOF	2114	3114	13	4.500,00	4.500,00	4.500,00	4.500,00	4.500,00	4.500,00
2/820000+816300	KOSTENBEITRAG FÜR LEISTUNGEN KINDERGARTENBUS	2114	3114	13	3.000,00	3.000,00	3.000,00	3.000,00	3.000,00	3.000,00
2/820000+827000	KOSTENBEITRAG DES WASSERVERBANDES AN DIE SITZGEMEINDE WASSERMEISTER	2116	3116	18	20.600,00	20.600,00	20.311,22	20.600,00	20.600,00	20.311,22
2/820000+863000	TRANSFERS VON SONSTIGEN TRÄGERN ÖFFENTLICHEN RECHTS UND SOZIALVERSICHERUNGSTRÄGERN, BSA	2121	3121	15	6.000,00	6.000,00	6.000,00	6.000,00	6.000,00	6.000,00
6/820000+899000	ENTNAHMEN VOM VORHABEN STRASSENBAU	2116		1	30.000,00	42.000,00	0,00	0,00	0,00	0,00
SU 21 / 31	Summe Erträge / Einzahlungen operative Gebarung				91.500,00	100.700,00	57.714,16	57.600,00	57.300,00	56.311,22
1/820000-400000	GERINGWERTIGE WIRTSCHAFTSGÜTER, DIENSTBEKLEIDUNG	2221	3221	23	2.000,00	2.500,00	1.679,42	2.000,00	2.500,00	1.679,42
1/820000-402000	WERKZEUG	2221	3221	23	700,00	400,00	0,00	700,00	400,00	0,00
1/820000-451000	BEHEIZUNG	2221	3221	23	1.000,00	1.000,00	1.425,00	1.000,00	1.000,00	1.425,00
1/820000-452000	TREIBSTOFFE	2221	3221	23	7.200,00	7.200,00	6.566,39	7.200,00	7.200,00	6.566,39
1/820000-452100	TREIBSTOFFE HI-LUX	2221	3221	23	2.500,00	2.500,00	1.001,78	2.500,00	2.500,00	1.001,78
1/820000-459000	SONSTIGE VERBRAUCHSGÜTER MATERIALANKAUF	2221	3221	23	4.500,00	4.500,00	3.974,63	4.500,00	4.500,00	3.974,63
1/820000-511000	GELDBEZÜGE DER VERTRAGSBEDIENSTETEN IN HANDWERKLICHER VERWENDUNG	2211	3211	20	274.400,00	266.700,00	233.426,11	274.400,00	266.700,00	233.426,11
1/820000-580000	DGB ZUM AUSGLEICHSFONDS FÜR FAMILIENBEIHILFEN	2212	3212	20	9.000,00	8.200,00	7.616,68	9.000,00	8.200,00	8.115,27
1/820000-582000	DGB ZUR ALTERSSICHERUNG	2212	3212	20	54.600,00	56.200,00	46.248,52	54.600,00	56.200,00	43.221,53
1/820000-582100	MITARBEITERVORSORGE	2212	3212	20	2.700,00	2.800,00	2.307,02	2.700,00	2.800,00	2.132,98
1/820000-592000	Dotierung von Rückstellungen für Jubiläumswendungen	2214			2.700,00	2.600,00	1.400,00	0,00	0,00	0,00
1/820000-600000	ENERGIEBEZÜGE	2222	3222	24	900,00	900,00	957,33	900,00	900,00	957,33
1/820000-614000	INSTANDHALTUNG VON GEBÄUDEN	2224	3224	24	500,00	500,00	551,88	500,00	500,00	551,88
1/820000-616000	INSTANDHALTUNG VON MASCHINEN UND MASCHINELLE ANLAGEN	2224	3224	24	1.200,00	1.400,00	1.065,53	1.200,00	1.400,00	1.065,53

		MVAG		VC QU	Ergebnisvoranschlag			Finanzierungsvoranschlag		
		EH	FH		VA 2025	VA 2024	RA 2023	VA 2025	VA 2024	RA 2023
1/820000-617000	INSTANDHALTUNG VON FAHRZEUGEN TRAKTOR/UNITRAC	2224	3224	24	6.500,00	6.000,00	7.030,11	6.500,00	6.000,00	7.030,11
1/820000-617100	INSTANDHALTUNG FAHRZEUGE KLEINSTRASPORTER	2224	3224	24	1.400,00	1.600,00	1.348,41	1.400,00	1.600,00	1.348,41
1/820000-631000	TELEFON	2222	3222	24	700,00	700,00	680,53	700,00	700,00	680,53
1/820000-670000	VERSICHERUNGEN	2222	3222	24	5.000,00	4.900,00	5.025,49	5.000,00	4.900,00	5.025,49
1/820000-670100	ABFERTIGUNGSVERSICHERUNG FÜR BEDIENTSTELLE	2222	3222	24	2.800,00	2.700,00	2.551,20	2.800,00	2.700,00	2.551,20
1/820000-680000	Planmäßige Abschreibung	2226			37.000,00	35.000,00	36.086,51	0,00	0,00	0,00
1/820000-710000	ÖFFENTLICHE ABGABEN KFZ- STEUER	2225	3225	24	1.100,00	1.100,00	4.959,09	1.100,00	1.100,00	4.699,93
1/820000-711000	GEMEINDEABGABEN	2225	3225	24	5.000,00	5.000,00	649,26	5.000,00	5.000,00	649,26
1/820000-724000	REISEGEBÜHREN	2225	3225	24	900,00	800,00	869,40	900,00	800,00	869,40
1/820000-728000	ENTGELTE FÜR SONSTIGE LEISTUNGEN - LOHNVERRECHNUNG	2225	3225	24	300,00	900,00	2.094,28	300,00	900,00	2.094,28
1/820000-729000	SONSTIGE AUSGABEN	2225	3225	24	400,00	500,00	100,10	400,00	500,00	100,10
SU 22 / 32	Summe Aufwendungen / Auszahlungen operative Gebarung				425.000,00	416.600,00	369.614,67	385.300,00	379.000,00	329.166,56
SA 0 / SA 1	(0) Nettoergebnis (21 - 22) / (1) Geldfluss operative Gebarung (31 - 32)				-333.500,00	-315.900,00	-311.900,51	-327.700,00	-321.700,00	-272.855,34
SA01	Saldo (01) Haushaltsrücklagen (230 - 240)				0,00	0,00	0,00	0,00	0,00	0,00
SA00	Saldo (00) Nettoergebnis nach Haushaltsrücklagen (Saldo 0 + Saldo 01)				-333.500,00	-315.900,00	-311.900,51			
Investive Gebarung										
6/820000+300000	KAPITALTRANSFERS VON BUND, KIG 2023		3331	1 33	0,00	0,00	0,00	0,00	13.800,00	0,00
6/820000+302000	KAPITALTRANSFERS VON GEMEINDEN, GEMEINDEVERBÄNDEN UND GEMEINDEFONDS (GVU MELK)		3331	1 33	0,00	0,00	0,00	0,00	13.800,00	0,00
SU 33	Summe Einzahlungen investive Gebarung							0,00	27.600,00	0,00
5/820000-006000	SONSTIGE GRUNDSTÜCKSEINRICHTUNGEN (STEINMAUER)		3412	1 40	0,00	0,00	0,00	0,00	15.600,00	0,00
5/820000-010000	GEBÄUDE UND BAUTEN, PHOTOVOLTAIKANLAGE		3413	1 40	0,00	0,00	0,00	30.000,00	54.000,00	0,00
1/820000-020000	MASCHINEN UND MASCHINELLE ANLAGEN		3414	2 41	0,00	0,00	0,00	1.500,00	1.000,00	997,19
1/820000-042000	AMTSAUSSTATTUNG		3415	2 41	0,00	0,00	0,00	1.100,00	1.100,00	0,00
SU 34	Summe Auszahlungen investive Gebarung							32.600,00	71.700,00	997,19
SA2	Saldo (2) Geldfluss aus der Investiven Gebarung (33 - 34)							-32.600,00	-44.100,00	-997,19
SA3	Saldo (3) Nettofinanzierungssaldo (Saldo 1 + Saldo 2)							-360.300,00	-365.800,00	-273.852,53
Finanzierungstätigkeit										
SU 35	Summe Einzahlungen aus der Finanzierungstätigkeit							0,00	0,00	0,00
SU 36	Summe Auszahlungen aus der Finanzierungstätigkeit							0,00	0,00	0,00

		MVAG VC QU			Ergebnisvoranschlag			Finanzierungsvoranschlag		
		EH	FH		VA 2025	VA 2024	RA 2023	VA 2025	VA 2024	RA 2023
SA4	Saldo (4) Geldfluss aus der Finanzierungstätigkeit (35 – 36)							0,00	0,00	0,00
SA5	Saldo (5) Geldfluss aus der voranschlagswirksamen Gebarung (Saldo 3 + Saldo 4)							-360.300,00	-365.800,00	-273.852,53
828	Sonstige Märkte									
828000	Sonstige Märkte									
Operative Gebarung										
2/828000+852000	MARKTSTANDSGEBÜHREN	2113	3113	12	200,00	200,00	179,00	200,00	200,00	179,00
SU 21 / 31	Summe Erträge / Einzahlungen operative Gebarung				200,00	200,00	179,00	200,00	200,00	179,00
SU 22 / 32	Summe Aufwendungen / Auszahlungen operative Gebarung				0,00	0,00	0,00	0,00	0,00	0,00
SA 0 / SA 1	(0) Nettoergebnis (21 - 22) / (1) Geldfluss operative Gebarung (31 – 32)				200,00	200,00	179,00	200,00	200,00	179,00
SA01	Saldo (01) Haushaltsrücklagen (230 - 240)				0,00	0,00	0,00	0,00	0,00	0,00
SA00	Saldo (00) Nettoergebnis nach Haushaltsrücklagen (Saldo 0 + Saldo 01)				200,00	200,00	179,00			
Investive Gebarung										
SU 33	Summe Einzahlungen investive Gebarung							0,00	0,00	0,00
SU 34	Summe Auszahlungen investive Gebarung							0,00	0,00	0,00
SA2	Saldo (2) Geldfluss aus der Investiven Gebarung (33 – 34)							0,00	0,00	0,00
SA3	Saldo (3) Nettofinanzierungssaldo (Saldo 1 + Saldo 2)							200,00	200,00	179,00
Finanzierungstätigkeit										
SU 35	Summe Einzahlungen aus der Finanzierungstätigkeit							0,00	0,00	0,00
SU 36	Summe Auszahlungen aus der Finanzierungstätigkeit							0,00	0,00	0,00
SA4	Saldo (4) Geldfluss aus der Finanzierungstätigkeit (35 – 36)							0,00	0,00	0,00
SA5	Saldo (5) Geldfluss aus der voranschlagswirksamen Gebarung (Saldo 3 + Saldo 4)							200,00	200,00	179,00
83	Betriebsähnliche Einrichtungen und Betriebe (Fortsetzung)									
831	Freibäder									
831000	Freibäder									
Operative Gebarung										
2/831000+810000	BADEBENÜTZUNGSGEBÜHR	2114	3114	13	13.500,00	15.600,00	10.626,82	13.500,00	15.600,00	10.626,82
2/831000+811000	EINNAHMEN AUS UNTERVERMIETUNG BAUZINS	2115	3115	14	3.100,00	3.100,00	3.078,00	3.100,00	3.100,00	3.078,00
2/831000+861000	ZUSCHÜSSE DES LANDES (ZINSEN)	2121	3121	15	0,00	0,00	427,84	0,00	0,00	427,84
SU 21 / 31	Summe Erträge / Einzahlungen operative Gebarung				16.600,00	18.700,00	14.132,66	16.600,00	18.700,00	14.132,66
1/831000-400000	GERINGWERTIGE WIRTSCHAFTSGÜTER DES ANLAGEVERMÖGENS	2221	3221	23	200,00	800,00	19,16	200,00	800,00	19,16
1/831000-454000	REINIGUNGSMITTEL	2221	3221	23	600,00	300,00	466,45	600,00	300,00	466,45
1/831000-455000	CHEMISCHE MITTEL	2221	3221	23	6.000,00	5.100,00	6.158,10	6.000,00	5.100,00	6.158,10
1/831000-459000	SONSTIGE VERBRAUCHSGÜTER	2221	3221	23	200,00	100,00	62,38	200,00	100,00	62,38

		MVAG		VC QU	Ergebnisvoranschlag			Finanzierungsvoranschlag		
		EH	FH		VA 2025	VA 2024	RA 2023	VA 2025	VA 2024	RA 2023
1/831000-564000	ENTSCHÄDIGUNG FÜR NEBENTÄTIGKEIT	2211	3211	20	14.400,00	14.800,00	12.637,69	14.400,00	14.800,00	12.637,69
1/831000-580000	DGB ZUM AUSGLEICHSFONDS FÜR FAMILIENBEIHILFEN	2212	3212	20	600,00	600,00	486,42	600,00	600,00	486,42
1/831000-582000	DGB ZUR ALTERSSICHERUNG	2212	3212	20	2.900,00	3.300,00	2.679,86	2.900,00	3.300,00	2.679,86
1/831000-582100	MITARBEITERVORSORGE	2212	3212	20	100,00	100,00	124,25	100,00	100,00	124,25
1/831000-600000	ENERGIEBEZÜGE	2222	3222	24	9.300,00	7.900,00	12.540,76	9.300,00	7.900,00	12.540,76
1/831000-610000	INSTANDHALTUNG VON GRUND UND BODEN	2224	3224	24	0,00	100,00	0,00	0,00	100,00	0,00
1/831000-614000	INSTANDHALTUNG VON GEBÄUDEN	2224	3224	24	300,00	600,00	23.163,51	300,00	600,00	23.163,51
1/831000-616000	INSTANDHALTUNG VON MASCHINEN UND MASCH. ANLAGEN	2224	3224	24	300,00	300,00	172,70	300,00	300,00	172,70
1/831000-619000	INSTANDHALTUNG VON SONDERANLAGEN (UMWÄLZANLAGE)	2224	3224	24	1.500,00	700,00	3.507,50	1.500,00	700,00	3.507,50
1/831000-631000	TELEFON	2222	3222	24	100,00	100,00	0,00	100,00	100,00	0,00
1/831000-650000	ZINSEN FÜR FINANZSCHULDEN - LEASING	2241	3241	25	11.200,00	13.900,00	12.752,98	11.200,00	13.900,00	12.752,98
1/831000-670000	VERSICHERUNGEN	2222	3222	24	4.700,00	4.600,00	3.938,33	4.700,00	4.600,00	3.938,33
1/831000-680000	Planmäßige Abschreibung	2226			900,00	100,00	72,69	0,00	0,00	0,00
1/831000-700000	BAUZINS	2223	3223	24	3.100,00	3.100,00	3.078,00	3.100,00	3.100,00	3.078,00
1/831000-705000	OPERATING LEASING	2223	3223	24	58.300,00	55.900,00	54.930,71	58.300,00	55.900,00	54.930,71
1/831000-710000	STEUERN UND ABGABEN	2225	3225	24	300,00	300,00	813,76	300,00	300,00	813,76
1/831000-711000	GEBÜHREN FÜR DIE BENÜTZUNG VON GEMEINDEEINRICHTUNGEN UND ANLAGEN GEMÄSS FAG	2225	3225	24	400,00	300,00	46,63	400,00	300,00	46,63
1/831000-728000	ENTGELTE FÜR SONSTIGE LEISTUNGEN - EINSCHALTUNGEN	2225	3225	24	200,00	200,00	157,50	200,00	200,00	157,50
1/831000-728100	ENTGELTE FÜR SONSTIGE LEISTUNGEN - LOHNVERRECHNUNG	2225	3225	24	200,00	100,00	99,79	200,00	100,00	99,79
1/831000-729000	SONSTIGE AUSGABEN	2225	3225	24	1.500,00	1.200,00	1.700,12	1.500,00	1.200,00	1.700,12
SU 22 / 32	Summe Aufwendungen / Auszahlungen operative Gebarung				117.300,00	114.500,00	139.609,29	116.400,00	114.400,00	139.536,60
SA 0 / SA 1	(0) Nettoergebnis (21 - 22) / (1) Geldfluss operative Gebarung (31 - 32)				-100.700,00	-95.800,00	-125.476,63	-99.800,00	-95.700,00	-125.403,94
SA01	Saldo (01) Haushaltsrücklagen (230 - 240)				0,00	0,00	0,00	0,00	0,00	0,00
SA00	Saldo (00) Nettoergebnis nach Haushaltsrücklagen (Saldo 0 + Saldo 01)				-100.700,00	-95.800,00	-125.476,63			
Investive Gebarung										
SU 33	Summe Einzahlungen investive Gebarung							0,00	0,00	0,00
1/831000-042000	AMTS-, BETRIEBS- UND GESCHÄFTSAUSSTATTUNG		3415	2 41	0,00	0,00	0,00	0,00	16.300,00	0,00
SU 34	Summe Auszahlungen investive Gebarung							0,00	16.300,00	0,00
SA2	Saldo (2) Geldfluss aus der Investiven Gebarung (33 - 34)							0,00	-16.300,00	0,00
SA3	Saldo (3) Nettofinanzierungssaldo (Saldo 1 + Saldo 2)							-99.800,00	-112.000,00	-125.403,94

	MVAG	VC QU	Ergebnisvoranschlag			Finanzierungsvoranschlag				
			EH	FH	VA 2025	VA 2024	RA 2023	VA 2025	VA 2024	RA 2023
Finanzierungstätigkeit										
SU 35			Summe Einzahlungen aus der Finanzierungstätigkeit					0,00	0,00	0,00
SU 36			Summe Auszahlungen aus der Finanzierungstätigkeit					0,00	0,00	0,00
SA4			Saldo (4) Geldfluss aus der Finanzierungstätigkeit (35 – 36)					0,00	0,00	0,00
SA5			Saldo (5) Geldfluss aus der voranschlagswirksamen Gebarung (Saldo 3 + Saldo 4)					-99.800,00	-112.000,00	-125.403,94
84 Liegenschaften, Wohn- und Geschäftsgebäude										
840 Grundbesitz										
840000 Grundbesitz										
Operative Gebarung										
2/840000+801000			2116		30	0,00	0,00	1.417,50	0,00	0,00
			VERÄUßERUNGEN VON GRUNDSTÜCKEN UND GRUNDSTÜCKSEINRICHTUNGEN							
2/840000+811000			2115	3115	14	100,00	100,00	40,00	100,00	40,00
			ERLÖSE AUS VERPACHTUNGEN							
SU 21 / 31			Summe Erträge / Einzahlungen operative Gebarung			100,00	100,00	1.457,50	100,00	40,00
1/840000-640000			2222	3222	24	2.500,00	2.500,00	681,60	2.500,00	681,60
			RECHTS- UND BERATUNGSKOSTEN							
1/840000-680000			2226			100,00	100,00	59,64	0,00	0,00
			Planmäßige Abschreibung							
1/840000-710000			2225	3225	24	400,00	2.900,00	530,77	400,00	530,77
			STEUERN UND ABGABEN							
SU 22 / 32			Summe Aufwendungen / Auszahlungen operative Gebarung			3.000,00	5.500,00	1.272,01	2.900,00	5.400,00
SA 0 / SA 1			(0) Nettoergebnis (21 - 22) / (1) Geldfluss operative Gebarung (31 – 32)			-2.900,00	-5.400,00	185,49	-2.800,00	-1.172,37
SA01			Saldo (01) Haushaltsrücklagen (230 - 240)			0,00	0,00	0,00	0,00	0,00
SA00			Saldo (00) Nettoergebnis nach Haushaltsrücklagen (Saldo 0 + Saldo 01)			-2.900,00	-5.400,00	185,49		
Investive Gebarung										
2/840000+801000				3312	30	0,00	0,00	0,00	0,00	1.417,50
			VERÄUßERUNGEN VON GRUNDSTÜCKEN UND GRUNDSTÜCKSEINRICHTUNGEN							
SU 33			Summe Einzahlungen investive Gebarung					0,00	0,00	1.417,50
1/840000-001000			3412	2	40	0,00	0,00	0,00	18.000,00	0,00
			UNBEBAUTE GRUNDSTÜCKE NÖVOG							
SU 34			Summe Auszahlungen investive Gebarung					0,00	18.000,00	0,00
SA2			Saldo (2) Geldfluss aus der Investiven Gebarung (33 – 34)					0,00	-18.000,00	1.417,50
SA3			Saldo (3) Nettofinanzierungssaldo (Saldo 1 + Saldo 2)					-2.800,00	-23.300,00	245,13
Finanzierungstätigkeit										
SU 35			Summe Einzahlungen aus der Finanzierungstätigkeit					0,00	0,00	0,00
SU 36			Summe Auszahlungen aus der Finanzierungstätigkeit					0,00	0,00	0,00
SA4			Saldo (4) Geldfluss aus der Finanzierungstätigkeit (35 – 36)					0,00	0,00	0,00
SA5			Saldo (5) Geldfluss aus der voranschlagswirksamen Gebarung (Saldo 3 + Saldo 4)					-2.800,00	-23.300,00	245,13

	MVAG	VC QU	Ergebnisvoranschlag			Finanzierungsvoranschlag				
			EH	FH	VA 2025	VA 2024	RA 2023	VA 2025	VA 2024	RA 2023
842	Waldbesitz (soweit nicht bei 866)									
842000	Waldbesitz Gemeindewald									
Operative Gebarung										
SU 21 / 31	Summe Erträge / Einzahlungen operative Gebarung			0,00	0,00	0,00	0,00	0,00	0,00	
1/842000-610000	INSTANDHALTUNG VON GRUND UND BODEN	2224	3224	0,00	2.000,00	0,00	0,00	2.000,00	0,00	
SU 22 / 32	Summe Aufwendungen / Auszahlungen operative Gebarung			0,00	2.000,00	0,00	0,00	2.000,00	0,00	
SA 0 / SA 1	(0) Nettoergebnis (21 - 22) / (1) Geldfluss operative Gebarung (31 - 32)			0,00	-2.000,00	0,00	0,00	-2.000,00	0,00	
SA01	Saldo (01) Haushaltsrücklagen (230 - 240)			0,00	0,00	0,00	0,00	0,00	0,00	
SA00	Saldo (00) Nettoergebnis nach Haushaltsrücklagen (Saldo 0 + Saldo 01)			0,00	-2.000,00	0,00				
Investive Gebarung										
SU 33	Summe Einzahlungen investive Gebarung						0,00	0,00	0,00	
SU 34	Summe Auszahlungen investive Gebarung						0,00	0,00	0,00	
SA2	Saldo (2) Geldfluss aus der Investiven Gebarung (33 - 34)						0,00	0,00	0,00	
SA3	Saldo (3) Nettofinanzierungssaldo (Saldo 1 + Saldo 2)						0,00	-2.000,00	0,00	
Finanzierungstätigkeit										
SU 35	Summe Einzahlungen aus der Finanzierungstätigkeit						0,00	0,00	0,00	
SU 36	Summe Auszahlungen aus der Finanzierungstätigkeit						0,00	0,00	0,00	
SA4	Saldo (4) Geldfluss aus der Finanzierungstätigkeit (35 - 36)						0,00	0,00	0,00	
SA5	Saldo (5) Geldfluss aus der voranschlagswirksamen Gebarung (Saldo 3 + Saldo 4)						0,00	-2.000,00	0,00	
846	Wohn- und Geschäftsgebäude (soweit nicht bei 853)									
846000	Wohn- und Geschäftsgebäude									
Operative Gebarung										
2/846000+811000	EINNAHMEN AUS VERMIETUNG	2115	3115	14	23.900,00	22.600,00	22.458,30	23.900,00	22.600,00	22.458,30
2/846000+811100	EINNAHMEN AUS UNTERVERMIETUNG BAUZINS	2115	3115	14	3.200,00	3.200,00	3.204,00	3.200,00	3.200,00	3.204,00
2/846000+828000	RÜCKERSÄTZE VON AUSGABEN BETRIEBSKOSTEN	2116	3116	18	6.000,00	9.300,00	5.356,51	6.000,00	9.300,00	5.356,51
SU 21 / 31	Summe Erträge / Einzahlungen operative Gebarung				33.100,00	35.100,00	31.018,81	33.100,00	35.100,00	31.018,81
1/846000-400000	GERINGWERTIGE WIRTSCHAFTSGÜTER (GWG)	2221	3221	23	0,00	0,00	808,96	0,00	0,00	808,96
1/846000-451000	BEHEIZUNG	2221	3221	23	5.500,00	5.500,00	3.385,05	5.500,00	5.500,00	3.385,05
1/846000-600000	ENERGIEBEZÜGE	2222	3222	24	700,00	700,00	1.269,51	700,00	700,00	1.269,51
1/846000-614000	INSTANDHALTUNG VON GEBÄUDEN	2224	3224	24	3.000,00	6.800,00	3.528,26	3.000,00	6.800,00	3.528,26
1/846000-616000	INSTANDHALTUNG VON MASCHINEN UND MASCHINELLEN ANLAGEN	2224	3224	24	0,00	0,00	202,47	0,00	0,00	202,47
1/846000-631000	NOTRUFTELEFON LIFT	2222	3222	24	200,00	200,00	192,05	200,00	200,00	192,05

		MVAG		VC QU	Ergebnisvoranschlag			Finanzierungsvoranschlag		
		EH	FH		VA 2025	VA 2024	RA 2023	VA 2025	VA 2024	RA 2023
1/846000-650000	ZINSEN FÜR FINANZSCHULDEN - LEASING	2241	3241	25	5.600,00	6.700,00	6.027,81	5.600,00	6.700,00	6.027,81
1/846000-670000	VERSICHERUNGEN	2222	3222	24	2.400,00	2.300,00	2.333,39	2.400,00	2.300,00	2.333,39
1/846000-680000	Planmäßige Abschreibung	2226			900,00	900,00	864,36	0,00	0,00	0,00
1/846000-700000	BAUZINS	2223	3223	24	3.200,00	3.200,00	3.204,00	3.200,00	3.200,00	3.204,00
1/846000-705000	OPERATING LEASING	2223	3223	24	6.300,00	5.300,00	5.269,98	6.300,00	5.300,00	5.269,98
1/846000-710000	ÖFFENTLICHE ABGABEN	2225	3225	24	100,00	100,00	1.104,77	100,00	100,00	1.104,77
1/846000-711000	GEMEINDEABGABEN	2225	3225	24	2.400,00	2.200,00	1.537,04	2.400,00	2.200,00	1.537,04
1/846000-728000	ENTGELTE FÜR SONSTIGE LEISTUNGEN - RAUCHFANGKEHRER	2225	3225	24	200,00	200,00	336,26	200,00	200,00	336,26
SU 22 / 32	Summe Aufwendungen / Auszahlungen operative Gebarung				30.500,00	34.100,00	30.063,91	29.600,00	33.200,00	29.199,55
SA 0 / SA 1	(0) Nettoergebnis (21 - 22) / (1) Geldfluss operative Gebarung (31 - 32)				2.600,00	1.000,00	954,90	3.500,00	1.900,00	1.819,26
SA01	Saldo (01) Haushaltsrücklagen (230 - 240)				0,00	0,00	0,00	0,00	0,00	0,00
SA00	Saldo (00) Nettoergebnis nach Haushaltsrücklagen (Saldo 0 + Saldo 01)				2.600,00	1.000,00	954,90			
Investive Gebarung										
SU 33	Summe Einzahlungen investive Gebarung							0,00	0,00	0,00
SU 34	Summe Auszahlungen investive Gebarung							0,00	0,00	0,00
SA2	Saldo (2) Geldfluss aus der Investiven Gebarung (33 - 34)							0,00	0,00	0,00
SA3	Saldo (3) Nettofinanzierungssaldo (Saldo 1 + Saldo 2)							3.500,00	1.900,00	1.819,26
Finanzierungstätigkeit										
SU 35	Summe Einzahlungen aus der Finanzierungstätigkeit							0,00	0,00	0,00
SU 36	Summe Auszahlungen aus der Finanzierungstätigkeit							0,00	0,00	0,00
SA4	Saldo (4) Geldfluss aus der Finanzierungstätigkeit (35 - 36)							0,00	0,00	0,00
SA5	Saldo (5) Geldfluss aus der voranschlagswirksamen Gebarung (Saldo 3 + Saldo 4)							3.500,00	1.900,00	1.819,26
85	Betriebe mit marktbestimmter Tätigkeit									
850	Betriebe der Wasserversorgung									
850000	Betriebe der Wasserversorgung									
Operative Gebarung										
2/850000+813000	ERTRÄGE AUS DER AUFLÖSUNG VON INVESTITIONSZUSCHÜSSEN (KAPITALTRANSFERS) BA04	2127			16.500,00	16.800,00	17.452,13	0,00	0,00	0,00
2/850000+829000	SONSTIGE EINNAHMEN	2116	3116	18	100,00	100,00	0,00	100,00	100,00	0,00
2/850000+852100	WASSERBEREITSTELLUNGSGEBÜHR	2113	3113	12	83.000,00	69.500,00	69.552,00	83.000,00	69.500,00	68.879,14
2/850000+852200	WASSERBEZUGSGEBÜHREN	2113	3113	12	148.400,00	125.000,00	121.707,17	148.400,00	125.000,00	119.288,10
2/850000+860000	TRANSFERS VON BUND UND BUNDESFONDS BA 03	2121	3121	15	100,00	100,00	59,61	100,00	100,00	59,61

		MVAG		VC QU	Ergebnisvoranschlag			Finanzierungsvoranschlag		
		EH	FH		VA 2025	VA 2024	RA 2023	VA 2025	VA 2024	RA 2023
2/850000+860100	TRANSFERS VON BUND, KIG 2020	2121	3121	15	0,00	0,00	16.267,78	0,00	0,00	16.267,78
SU 21 / 31	Summe Erträge / Einzahlungen operative Gebarung				248.100,00	211.500,00	225.038,69	231.600,00	194.700,00	204.494,63
1/850000-612000	INSTANDHALTUNG VON WASSERBAUTEN, HYDRANTEN	2224	3224	24	15.000,00	15.000,00	14.994,96	15.000,00	15.000,00	14.994,96
1/850000-618000	INSTANDHALTUNG DER WASSERZÄHLER	2224	3224	24	100,00	100,00	0,00	100,00	100,00	0,00
1/850000-650000	ZINSEN FÜR FINANZSCHULDEN	2241	3241	25	11.500,00	4.500,00	4.712,59	11.500,00	4.500,00	4.712,59
1/850000-680000	Planmäßige Abschreibung	2226			17.200,00	17.000,00	20.577,49	0,00	0,00	0,00
1/850000-700000	MIETE NÖVOG-GRUNDBENÜTZUNG	2223	3223	24	0,00	100,00	0,00	0,00	100,00	0,00
1/850000-710000	ÖFFENTLICHE ABGABEN, GEBRAUCHSABGABE	2225	3225	24	2.400,00	2.400,00	2.359,80	2.400,00	2.400,00	2.359,80
1/850000-720000	KOSTENBEITRAG FÜR LEISTUNGEN DER GEMEINDEVERWALTUNG	2225	3225	24	4.700,00	4.700,00	4.700,00	4.700,00	4.700,00	4.700,00
1/850000-720100	KOSTENBEITRAG FÜR SACHAUFWAND DER GEMEINDEVERWALTUNG	2225	3225	24	1.500,00	1.500,00	1.500,00	1.500,00	1.500,00	1.500,00
1/850000-720200	KOSTENBEITRAG FÜR LEISTUNGEN BAUHOF	2225	3225	24	13.400,00	13.400,00	13.400,00	13.400,00	13.400,00	13.400,00
1/850000-729000	SONSTIGE AUSGABEN	2225	3225	24	200,00	200,00	0,00	200,00	200,00	0,00
1/850000-752000	BEITRÄGE AN WASSERVERBÄNDE	2231	3231	26	161.600,00	150.200,00	171.400,00	161.600,00	150.200,00	171.400,00
1/850000-752100	LFD. TRANSFERZAHLUNG GDE. VERBAND KOSTEN DER ABGABENEINHEBUNG	2231	3231	26	5.100,00	5.100,00	10.526,12	5.100,00	5.100,00	10.529,58
1/850000-768000	SONSTIGE TRANSFERS AN PRIVATE HAUSHALTE	2234	3234		1.600,00	0,00	0,00	1.600,00	0,00	0,00
SU 22 / 32	Summe Aufwendungen / Auszahlungen operative Gebarung				234.300,00	214.200,00	244.170,96	217.100,00	197.200,00	223.596,93
SA 0 / SA 1	(0) Nettoergebnis (21 - 22) / (1) Geldfluss operative Gebarung (31 - 32)				13.800,00	-2.700,00	-19.132,27	14.500,00	-2.500,00	-19.102,30
SA01	Saldo (01) Haushaltsrücklagen (230 - 240)				0,00	0,00	0,00	0,00	0,00	0,00
SA00	Saldo (00) Nettoergebnis nach Haushaltsrücklagen (Saldo 0 + Saldo 01)				13.800,00	-2.700,00	-19.132,27			
Investive Gebarung										
2/850000+300000	KAPITALTRANSFERS VON BUND, BUNDESFONDS UND BUNDESKAMMERN BA03		3331	33	0,00	0,00	0,00	2.100,00	2.200,00	2.200,39
2/850000+300100	KAPITALTRANSFERS VON BUND, KIG 2020		3331	33	0,00	0,00	0,00	0,00	0,00	18.522,61
2/850000+307000	KAPITALTRANSFERS VON PRIVATEN HAUSHALTEN UND PRIVATEN ORGANISATIONEN OHNE ERWERBSZWECK UND ANDERE		3334	34	0,00	0,00	0,00	8.700,00	1.500,00	28.154,74
SU 33	Summe Einzahlungen investive Gebarung							10.800,00	3.700,00	48.877,74
1/850000-004000	WASSER- UND KANALISATIONSBAUTEN HYDRANT		3412	2 40	0,00	0,00	0,00	0,00	0,00	5.788,14

	MVAG	VC	QU	Ergebnisvoranschlag			Finanzierungsvoranschlag				
				EH	FH	VA 2025	VA 2024	RA 2023	VA 2025	VA 2024	RA 2023
1/850000-042000	AMTSAUSSTATTUNG WASSERZÄHLER		2 41	3415		0,00	0,00	0,00	3.000,00	2.800,00	3.398,20
SU 34	Summe Auszahlungen investive Gebarung								3.000,00	2.800,00	9.186,34
SA2	Saldo (2) Geldfluss aus der Investiven Gebarung (33 – 34)								7.800,00	900,00	39.691,40
SA3	Saldo (3) Nettofinanzierungssaldo (Saldo 1 + Saldo 2)								22.300,00	-1.600,00	20.589,10
Finanzierungstätigkeit											
SU 35	Summe Einzahlungen aus der Finanzierungstätigkeit								0,00	0,00	0,00
1/850000-346000	TILGUNG VON BANKDARLEHEN		65	3614		0,00	0,00	0,00	26.200,00	18.000,00	18.468,20
SU 36	Summe Auszahlungen aus der Finanzierungstätigkeit								26.200,00	18.000,00	18.468,20
SA4	Saldo (4) Geldfluss aus der Finanzierungstätigkeit (35 – 36)								-26.200,00	-18.000,00	-18.468,20
SA5	Saldo (5) Geldfluss aus der voranschlagswirksamen Gebarung (Saldo 3 + Saldo 4)								-3.900,00	-19.600,00	2.120,90
850100	WASSERLEITUNGSERWEITERUNG SCHAUFEL										
Operative Gebarung											
SU 21 / 31	Summe Erträge / Einzahlungen operative Gebarung					0,00	0,00	0,00	0,00	0,00	0,00
1/850100-680000	Planmäßige Abschreibung			2226		2.100,00	2.100,00	2.109,69	0,00	0,00	0,00
SU 22 / 32	Summe Aufwendungen / Auszahlungen operative Gebarung					2.100,00	2.100,00	2.109,69	0,00	0,00	0,00
SA 0 / SA 1	(0) Nettoergebnis (21 - 22) / (1) Geldfluss operative Gebarung (31 – 32)					-2.100,00	-2.100,00	-2.109,69	0,00	0,00	0,00
SA01	Saldo (01) Haushaltsrücklagen (230 - 240)					0,00	0,00	0,00	0,00	0,00	0,00
SA00	Saldo (00) Nettoergebnis nach Haushaltsrücklagen (Saldo 0 + Saldo 01)					-2.100,00	-2.100,00	-2.109,69			
Investive Gebarung											
6/850100+300000	KAPITALTRANSFERS VON BUND, BUNDESFONDS UND BUNDESKAMMERN		33	3331		0,00	0,00	0,00	0,00	0,00	10.932,95
SU 33	Summe Einzahlungen investive Gebarung								0,00	0,00	10.932,95
SU 34	Summe Auszahlungen investive Gebarung								0,00	0,00	0,00
SA2	Saldo (2) Geldfluss aus der Investiven Gebarung (33 – 34)								0,00	0,00	10.932,95
SA3	Saldo (3) Nettofinanzierungssaldo (Saldo 1 + Saldo 2)								0,00	0,00	10.932,95
Finanzierungstätigkeit											
SU 35	Summe Einzahlungen aus der Finanzierungstätigkeit								0,00	0,00	0,00
5/850100-346000	SONDERTILGUNG DARLEHEN		65	3614	1	0,00	0,00	0,00	0,00	0,00	10.932,95
SU 36	Summe Auszahlungen aus der Finanzierungstätigkeit								0,00	0,00	10.932,95
SA4	Saldo (4) Geldfluss aus der Finanzierungstätigkeit (35 – 36)								0,00	0,00	-10.932,95
SA5	Saldo (5) Geldfluss aus der voranschlagswirksamen Gebarung (Saldo 3 + Saldo 4)								0,00	0,00	0,00
850200	Betriebe der Wasserversorgung										
Operative Gebarung											
SU 21 / 31	Summe Erträge / Einzahlungen operative Gebarung					0,00	0,00	0,00	0,00	0,00	0,00
SU 22 / 32	Summe Aufwendungen / Auszahlungen operative Gebarung					0,00	0,00	0,00	0,00	0,00	0,00

	MVAG	VC QU	Ergebnisvoranschlag			Finanzierungsvoranschlag				
			EH	FH	VA 2025	VA 2024	RA 2023	VA 2025	VA 2024	RA 2023
SA 0 / SA 1	(0) Nettoergebnis (21 - 22) / (1) Geldfluss operative Gebarung (31 - 32)				0,00	0,00	0,00	0,00	0,00	0,00
SA01	Saldo (01) Haushaltsrücklagen (230 - 240)				0,00	0,00	0,00	0,00	0,00	0,00
SA00	Saldo (00) Nettoergebnis nach Haushaltsrücklagen (Saldo 0 + Saldo 01)				0,00	0,00	0,00			
Investive Gebarung										
SU 33	Summe Einzahlungen investive Gebarung						0,00	0,00	0,00	0,00
5/850200-004000	WASSERLEITUNG SERNEUERUNG STEINWANDWEG	3412 1			0,00	0,00	0,00	350.000,00	0,00	0,00
SU 34	Summe Auszahlungen investive Gebarung						350.000,00	0,00	0,00	0,00
SA2	Saldo (2) Geldfluss aus der Investiven Gebarung (33 - 34)						-350.000,00	0,00	0,00	0,00
SA3	Saldo (3) Nettofinanzierungssaldo (Saldo 1 + Saldo 2)						-350.000,00	0,00	0,00	0,00
Finanzierungstätigkeit										
6/850200+346000	DARLEHENS AUFNAHME STEINWANDWEG	3514 1			0,00	0,00	0,00	350.000,00	0,00	0,00
SU 35	Summe Einzahlungen aus der Finanzierungstätigkeit						350.000,00	0,00	0,00	0,00
SU 36	Summe Auszahlungen aus der Finanzierungstätigkeit						0,00	0,00	0,00	0,00
SA4	Saldo (4) Geldfluss aus der Finanzierungstätigkeit (35 - 36)						350.000,00	0,00	0,00	0,00
SA5	Saldo (5) Geldfluss aus der voranschlagswirksamen Gebarung (Saldo 3 + Saldo 4)						0,00	0,00	0,00	0,00
851	Betriebe der Abwasserbeseitigung									
851000	Betriebe der Abwasserbeseitigung									
Operative Gebarung										
2/851000+813000	ERTRÄGE AUS DER AUFLÖSUNG VON INVESTITIONSZUSCHÜSSEN (KAPITALTRANSFERS)	2127			42.300,00	42.300,00	42.267,61	0,00	0,00	0,00
2/851000+828000	RÜCKERSÄTZE VON AUSGABEN VERBANDSBEITRÄGE	2116 3116 18			20.000,00	48.900,00	43.684,45	20.000,00	48.900,00	43.684,45
2/851000+852100	KANALBENÜTZUNGSGEBÜHREN	2113 3113 12			491.800,00	467.000,00	472.311,27	491.800,00	467.000,00	462.741,27
2/851000+860000	TRANSFERS VON BUND UND BUNDESFONDS BA 03	2121 3121 15			13.700,00	13.500,00	13.231,02	13.700,00	13.500,00	13.231,02
2/851000+860100	TRANSFERS VON BUND UND BUNDESFONDS BA 04	2121 3121 15			100,00	100,00	67,64	100,00	100,00	67,64
2/851000+860200	TRANSFERS VON BUND, KIG 2020	2121 3121 15			0,00	0,00	6.066,99	0,00	0,00	6.066,99
2/851000+866000	VERSICHERUNGSLEISTUNG VERANLAGUNGEN/ANSPARRATE	2123 3123 16			0,00	0,00	602.515,64	0,00	0,00	602.515,64
SU 21 / 31	Summe Erträge / Einzahlungen operative Gebarung				567.900,00	571.800,00	1.180.144,62	525.600,00	529.500,00	1.128.307,01
1/851000-612000	INSTANDHALTUNG VON ABWASSERBAUTEN	2224 3224 24			13.000,00	13.000,00	16.128,11	13.000,00	13.000,00	16.128,11
1/851000-650000	ZINSEN FÜR FINANZSCHULDEN	2241 3241 25			26.200,00	28.600,00	23.954,91	26.200,00	28.600,00	23.954,91
1/851000-650100	ZINSEN ENDFÄLLIGER KREDIT OBERBANK	2241 3241 25			23.500,00	32.500,00	56.906,87	23.500,00	32.500,00	56.906,87
1/851000-680000	Planmäßige Abschreibung	2226			83.500,00	83.500,00	83.486,01	0,00	0,00	0,00

		MVAG		VC QU	Ergebnisvoranschlag			Finanzierungsvoranschlag		
		EH	FH		VA 2025	VA 2024	RA 2023	VA 2025	VA 2024	RA 2023
1/851000-700000	MIETE NÖVOG UND VIA DONAU GRUNDBENÜTZUNG	2223	3223	24	2.000,00	2.000,00	893,32	2.000,00	2.000,00	893,32
1/851000-710000	ÖFFENTLICHE ABGABEN, GEBRAUCHSABGABE	2225	3225	24	3.900,00	4.300,00	3.881,25	3.900,00	4.300,00	3.881,25
1/851000-720000	KOSTENBEITRAG FÜR LEISTUNGEN DER GEMEINDEVERWALTUNG	2225	3225	24	4.700,00	4.700,00	4.700,00	4.700,00	4.700,00	4.700,00
1/851000-720100	KOSTENBEITRAG FÜR SACHAUFWAND DER GEMEINDEVERWALTUNG	2225	3225	24	1.500,00	1.500,00	1.500,00	1.500,00	1.500,00	1.500,00
1/851000-720200	KOSTENBEITRAG FÜR LEISTUNGEN BAUHOF	2225	3225	24	9.100,00	9.100,00	9.100,00	9.100,00	9.100,00	9.100,00
1/851000-728000	ERSTELLUNG WASSERRECHTLICHE EINREICHUNTERLAGEN BA01	2225	3225	24	5.000,00	0,00	5.869,98	5.000,00	0,00	5.869,98
1/851000-729000	SONSTIGE AUSGABEN	2225	3225	24	200,00	200,00	305,00	200,00	200,00	305,00
1/851000-752000	BEITRÄGE AN ABWASSERVERBÄNDE	2231	3231	26	237.400,00	236.700,00	239.963,40	237.400,00	236.700,00	239.963,40
1/851000-752100	LFD. TRANSFERZAHLUNG GDE. VERBAND KOSTEN DER ABGABENEINHEBUNG	2231	3231	26	12.100,00	12.100,00	18.146,66	12.100,00	12.100,00	18.095,26
SU 22 / 32	Summe Aufwendungen / Auszahlungen operative Gebarung				422.100,00	428.200,00	464.835,51	338.600,00	344.700,00	381.298,10
SA 0 / SA 1	(0) Nettoergebnis (21 - 22) / (1) Geldfluss operative Gebarung (31 - 32)				145.800,00	143.600,00	715.309,11	187.000,00	184.800,00	747.008,91
SA01	Saldo (01) Haushaltsrücklagen (230 - 240)				0,00	0,00	0,00	0,00	0,00	0,00
SA00	Saldo (00) Nettoergebnis nach Haushaltsrücklagen (Saldo 0 + Saldo 01)				145.800,00	143.600,00	715.309,11			
Investive Gebarung										
2/851000+300100	KAPITALTRANSFERS VON BUND, BUNDESFONDS UND BUNDESKAMMERN BA03		3331	33	0,00	0,00	0,00	8.700,00	9.200,00	9.681,98
2/851000+300200	KAPITALTRANSFERS VON BUND, BUNDESFONDS UND BUNDESKAMMERN BA04		3331	33	0,00	0,00	0,00	2.100,00	2.200,00	2.184,36
2/851000+307000	KAPITALTRANSFERS VON PRIVATEN HAUSHALTEN UND PRIVATEN ORGANISATIONEN OHNE ERWERBSZWECK UND ANDERE		3334	34	0,00	0,00	0,00	23.600,00	7.500,00	74.714,63
SU 33	Summe Einzahlungen investive Gebarung							34.400,00	18.900,00	86.580,97
SU 34	Summe Auszahlungen investive Gebarung							0,00	0,00	0,00
SA2	Saldo (2) Geldfluss aus der Investiven Gebarung (33 - 34)							34.400,00	18.900,00	86.580,97
SA3	Saldo (3) Nettofinanzierungssaldo (Saldo 1 + Saldo 2)							221.400,00	203.700,00	833.589,88
Finanzierungstätigkeit										
SU 35	Summe Einzahlungen aus der Finanzierungstätigkeit							0,00	0,00	0,00
1/851000-344000	TILGUNG VON DARLEHEN WWF (BUND)		3611	64	0,00	0,00	0,00	46.800,00	45.800,00	44.946,28
1/851000-346000	TILGUNG VON BANKDARLEHEN		3614	65	0,00	0,00	0,00	47.000,00	44.100,00	42.312,58

		MVAG		VC QU	Ergebnisvoranschlag			Finanzierungsvoranschlag		
		EH	FH		VA 2025	VA 2024	RA 2023	VA 2025	VA 2024	RA 2023
1/851000-346100	TILGUNG VON BANKDARLEHEN ENDFÄLLIGER KREDIT	3614		65	0,00	0,00	0,00	120.400,00	117.000,00	88.500,00
1/851000-346200	TILGUNG VON BANKDARLEHEN ENDFÄLLIGER KREDIT DURCH VERSICHERUNGSLEISTUNG VERANLAGUNGEN/ANSPARRATE	3614		65	0,00	0,00	0,00	0,00	0,00	602.515,64
SU 36	Summe Auszahlungen aus der Finanzierungstätigkeit							214.200,00	206.900,00	778.274,50
SA4	Saldo (4) Geldfluss aus der Finanzierungstätigkeit (35 – 36)							-214.200,00	-206.900,00	-778.274,50
SA5	Saldo (5) Geldfluss aus der voranschlagswirksamen Gebarung (Saldo 3 + Saldo 4)							7.200,00	-3.200,00	55.315,38
851500	ANSCHAFFUNG EINES LEITUNGSKATASTER									
	Operative Gebarung									
SU 21 / 31	Summe Erträge / Einzahlungen operative Gebarung				0,00	0,00	0,00	0,00	0,00	0,00
SU 22 / 32	Summe Aufwendungen / Auszahlungen operative Gebarung				0,00	0,00	0,00	0,00	0,00	0,00
SA 0 / SA 1	(0) Nettoergebnis (21 - 22) / (1) Geldfluss operative Gebarung (31 – 32)				0,00	0,00	0,00	0,00	0,00	0,00
SA01	Saldo (01) Haushaltsrücklagen (230 - 240)				0,00	0,00	0,00	0,00	0,00	0,00
SA00	Saldo (00) Nettoergebnis nach Haushaltsrücklagen (Saldo 0 + Saldo 01)				0,00	0,00	0,00			
	Investive Gebarung									
SU 33	Summe Einzahlungen investive Gebarung							0,00	0,00	0,00
5/851500-070000	AKTIVIERUNGSFÄHIGE RECHTE (IMMATERIELLE VERMÖGENSWERTE) KANALLEITUNGSKATASTER	3411		1 42	0,00	0,00	0,00	50.000,00	21.100,00	26.763,42
SU 34	Summe Auszahlungen investive Gebarung							50.000,00	21.100,00	26.763,42
SA2	Saldo (2) Geldfluss aus der Investiven Gebarung (33 – 34)							-50.000,00	-21.100,00	-26.763,42
SA3	Saldo (3) Nettofinanzierungssaldo (Saldo 1 + Saldo 2)							-50.000,00	-21.100,00	-26.763,42
	Finanzierungstätigkeit									
6/851500+346000	DARLEHENS-AUFNAHME	3514		1 55	0,00	0,00	0,00	50.000,00	21.100,00	26.763,42
SU 35	Summe Einzahlungen aus der Finanzierungstätigkeit							50.000,00	21.100,00	26.763,42
SU 36	Summe Auszahlungen aus der Finanzierungstätigkeit							0,00	0,00	0,00
SA4	Saldo (4) Geldfluss aus der Finanzierungstätigkeit (35 – 36)							50.000,00	21.100,00	26.763,42
SA5	Saldo (5) Geldfluss aus der voranschlagswirksamen Gebarung (Saldo 3 + Saldo 4)							0,00	0,00	0,00
851600	KANALERWEITERUNG SCHAUFEL									
	Operative Gebarung									
SU 21 / 31	Summe Erträge / Einzahlungen operative Gebarung				0,00	0,00	0,00	0,00	0,00	0,00
1/851600-680000	Planmäßige Abschreibung	2226			5.700,00	5.700,00	5.717,15	0,00	0,00	0,00
SU 22 / 32	Summe Aufwendungen / Auszahlungen operative Gebarung				5.700,00	5.700,00	5.717,15	0,00	0,00	0,00
SA 0 / SA 1	(0) Nettoergebnis (21 - 22) / (1) Geldfluss operative Gebarung (31 – 32)				-5.700,00	-5.700,00	-5.717,15	0,00	0,00	0,00
SA01	Saldo (01) Haushaltsrücklagen (230 - 240)				0,00	0,00	0,00	0,00	0,00	0,00

		MVAG VC QU		Ergebnisvoranschlag			Finanzierungsvoranschlag		
		EH	FH	VA 2025	VA 2024	RA 2023	VA 2025	VA 2024	RA 2023
SA00	Saldo (00) Nettoergebnis nach Haushaltsrücklagen (Saldo 0 + Saldo 01)			-5.700,00	-5.700,00	-5.717,15			
Investive Gebarung									
SU 33	Summe Einzahlungen investive Gebarung						0,00	0,00	0,00
SU 34	Summe Auszahlungen investive Gebarung						0,00	0,00	0,00
SA2	Saldo (2) Geldfluss aus der Investiven Gebarung (33 – 34)						0,00	0,00	0,00
SA3	Saldo (3) Nettofinanzierungssaldo (Saldo 1 + Saldo 2)						0,00	0,00	0,00
Finanzierungstätigkeit									
SU 35	Summe Einzahlungen aus der Finanzierungstätigkeit						0,00	0,00	0,00
SU 36	Summe Auszahlungen aus der Finanzierungstätigkeit						0,00	0,00	0,00
SA4	Saldo (4) Geldfluss aus der Finanzierungstätigkeit (35 – 36)						0,00	0,00	0,00
SA5	Saldo (5) Geldfluss aus der voranschlagswirksamen Gebarung (Saldo 3 + Saldo 4)						0,00	0,00	0,00
852	Betriebe der Müllbeseitigung								
852000	Betriebe der Müllbeseitigung								
Operative Gebarung									
2/852000+861010	TRANSFERS VON LÄNDERN, LANDESFONDS UND LANDESKAMMERN	2121	3121	0,00	27.900,00	0,00	0,00	27.900,00	0,00
SU 21 / 31	Summe Erträge / Einzahlungen operative Gebarung			0,00	27.900,00	0,00	0,00	27.900,00	0,00
1/852000-755000	TRANSFERS AN UNTERNEHMEN UND ANDERE; GVU MELK	2233	3233	0,00	27.900,00	0,00	0,00	27.900,00	0,00
SU 22 / 32	Summe Aufwendungen / Auszahlungen operative Gebarung			0,00	27.900,00	0,00	0,00	27.900,00	0,00
SA 0 / SA 1	(0) Nettoergebnis (21 - 22) / (1) Geldfluss operative Gebarung (31 – 32)			0,00	0,00	0,00	0,00	0,00	0,00
SA01	Saldo (01) Haushaltsrücklagen (230 - 240)			0,00	0,00	0,00	0,00	0,00	0,00
SA00	Saldo (00) Nettoergebnis nach Haushaltsrücklagen (Saldo 0 + Saldo 01)			0,00	0,00	0,00			
Investive Gebarung									
SU 33	Summe Einzahlungen investive Gebarung						0,00	0,00	0,00
SU 34	Summe Auszahlungen investive Gebarung						0,00	0,00	0,00
SA2	Saldo (2) Geldfluss aus der Investiven Gebarung (33 – 34)						0,00	0,00	0,00
SA3	Saldo (3) Nettofinanzierungssaldo (Saldo 1 + Saldo 2)						0,00	0,00	0,00
Finanzierungstätigkeit									
SU 35	Summe Einzahlungen aus der Finanzierungstätigkeit						0,00	0,00	0,00
SU 36	Summe Auszahlungen aus der Finanzierungstätigkeit						0,00	0,00	0,00
SA4	Saldo (4) Geldfluss aus der Finanzierungstätigkeit (35 – 36)						0,00	0,00	0,00
SA5	Saldo (5) Geldfluss aus der voranschlagswirksamen Gebarung (Saldo 3 + Saldo 4)						0,00	0,00	0,00

		MVAG VC QU			Ergebnisvoranschlag			Finanzierungsvoranschlag		
		EH	FH		VA 2025	VA 2024	RA 2023	VA 2025	VA 2024	RA 2023
88	Wirtschaftliche Unternehmungen (Fortsetzung)									
888	Bestattungsunternehmungen									
888000	BESTATTUNG									
Operative Gebarung										
2/888000+810000	ERLÖSE	2114	3114	13	96.300,00	94.000,00	70.867,01	96.300,00	94.000,00	72.501,76
SU 21 / 31	Summe Erträge / Einzahlungen operative Gebarung				96.300,00	94.000,00	70.867,01	96.300,00	94.000,00	72.501,76
1/888000-400000	GERINGWERTIGE WIRTSCHAFTSGÜTER	2221	3221	23	100,00	100,00	132,21	100,00	100,00	132,21
1/888000-452000	TREIBSTOFFE	2221	3221	23	1.200,00	1.200,00	1.050,48	1.200,00	1.200,00	1.050,48
1/888000-456000	BÜROMATERIAL	2221	3221	23	1.600,00	1.600,00	1.604,42	1.600,00	1.600,00	1.604,42
1/888000-457000	TRAUERDRUCKSORTEN	2221	3221	23	1.000,00	1.000,00	568,88	1.000,00	1.000,00	568,88
1/888000-459000	SONSTIGE VERBRAUCHSGÜTER, SÄRGE U. BESTATTUNGSMAT.	2221	3221	23	12.000,00	12.000,00	11.849,18	12.000,00	12.000,00	11.849,18
1/888000-521000	GELDBEZÜGE DER GANZJÄHRIG BESCHÄFTIGTEN ARBEITER	2211	3211	20	52.000,00	50.000,00	45.967,03	52.000,00	50.000,00	45.967,03
1/888000-523000	GELDBEZÜGE NICHT GANZJÄHRIGE ARBEITER (AUSHILFEN)	2211	3211	20	1.500,00	1.500,00	706,30	1.500,00	1.500,00	706,30
1/888000-530000	SACHBEZÜGE PERSONAL DIENSTBEKLEIDUNG	2213	3213		400,00	0,00	0,00	400,00	0,00	0,00
1/888000-580000	DGB ZUM AUSGLEICHSFONDS FÜR FAMILIENBEIHILFEN	2212	3212	20	2.000,00	2.100,00	1.304,58	2.000,00	2.100,00	1.427,53
1/888000-582000	DGB ZUR ALTERSSICHERUNG	2212	3212	20	10.500,00	10.500,00	8.720,85	10.500,00	10.500,00	8.050,28
1/888000-582100	MITARBEITERVORSORGE	2212	3212	20	900,00	900,00	747,55	900,00	900,00	696,39
1/888000-600000	ENERGIEBEZÜGE	2222	3222	24	300,00	400,00	225,00	300,00	400,00	225,00
1/888000-617000	INSTANDHALTUNG VON FAHRZEUGEN	2224	3224	24	1.000,00	800,00	319,08	1.000,00	800,00	319,08
1/888000-630000	PORTO	2222	3222	24	500,00	500,00	434,73	500,00	500,00	434,73
1/888000-631000	TELEFON	2222	3222	24	1.000,00	1.000,00	758,29	1.000,00	1.000,00	758,29
1/888000-670000	VERSICHERUNGEN	2222	3222	24	1.700,00	1.700,00	1.713,14	1.700,00	1.700,00	1.713,14
1/888000-680000	Planmäßige Abschreibung	2226			400,00	400,00	809,14	0,00	0,00	0,00
1/888000-700000	MIETE FÜR TRAUERDRUCKSYSTEM	2223	3223	24	5.800,00	5.700,00	5.100,00	5.800,00	5.700,00	5.100,00
1/888000-710000	ÖFFENTLICHE ABGABEN	2225	3225	24	400,00	400,00	362,35	400,00	400,00	362,35
1/888000-724000	REISEGEBÜHREN	2225	3225	24	1.000,00	1.000,00	1.793,34	1.000,00	1.000,00	1.793,34
1/888000-728000	ENTGELTE FÜR SONSTIGE LEISTUNGEN - SCHULUNG DER BEDIENSTETEN	2225	3225	24	500,00	500,00	5.610,25	500,00	500,00	5.610,25
1/888000-728100	ENTGELTE FÜR SONSTIGE LEISTUNGEN - LOHNVERRECHNUNG	2225	3225	24	200,00	200,00	115,18	200,00	200,00	115,18
1/888000-729000	SONSTIGE AUSGABEN	2225	3225	24	700,00	700,00	590,71	700,00	700,00	590,71
SU 22 / 32	Summe Aufwendungen / Auszahlungen operative Gebarung				96.700,00	94.200,00	90.482,69	96.300,00	93.800,00	89.074,77
SA 0 / SA 1	(0) Nettoergebnis (21 - 22) / (1) Geldfluss operative Gebarung (31 - 32)				-400,00	-200,00	-19.615,68	0,00	200,00	-16.573,01

	MVAG	VC QU	Ergebnisvoranschlag			Finanzierungsvoranschlag					
			EH	FH	VA 2025	VA 2024	RA 2023	VA 2025	VA 2024	RA 2023	
SA01			Saldo (01) Haushaltsrücklagen (230 - 240)			0,00	0,00	0,00	0,00	0,00	0,00
SA00			Saldo (00) Nettoergebnis nach Haushaltsrücklagen (Saldo 0 + Saldo 01)			-400,00	-200,00	-19.615,68			
Investive Gebarung											
SU 33			Summe Einzahlungen investive Gebarung						0,00	0,00	0,00
1/888000-042000			AMTSAUSSTATTUNG	3415	2 41	0,00	0,00	0,00	0,00	200,00	0,00
SU 34			Summe Auszahlungen investive Gebarung						0,00	200,00	0,00
SA2			Saldo (2) Geldfluss aus der Investiven Gebarung (33 – 34)						0,00	-200,00	0,00
SA3			Saldo (3) Nettofinanzierungssaldo (Saldo 1 + Saldo 2)						0,00	0,00	-16.573,01
Finanzierungstätigkeit											
SU 35			Summe Einzahlungen aus der Finanzierungstätigkeit						0,00	0,00	0,00
SU 36			Summe Auszahlungen aus der Finanzierungstätigkeit						0,00	0,00	0,00
SA4			Saldo (4) Geldfluss aus der Finanzierungstätigkeit (35 – 36)						0,00	0,00	0,00
SA5			Saldo (5) Geldfluss aus der voranschlagswirksamen Gebarung (Saldo 3 + Saldo 4)						0,00	0,00	-16.573,01
89 Wirtschaftliche Unternehmungen (Fortsetzung)											
891 Gast- und Schankbetriebe											
891000 GAST- UND SCHANKBETRIEBE BADBÜFFET											
Operative Gebarung											
2/891000+811000			EINNAHMEN AUS VERMIETUNG UND VERPACHTUNG	2115	3115 14	1.200,00	1.300,00	950,42	1.200,00	1.300,00	1.363,63
SU 21 / 31			Summe Erträge / Einzahlungen operative Gebarung			1.200,00	1.300,00	950,42	1.200,00	1.300,00	1.363,63
SU 22 / 32			Summe Aufwendungen / Auszahlungen operative Gebarung			0,00	0,00	0,00	0,00	0,00	0,00
SA 0 / SA 1			(0) Nettoergebnis (21 - 22) / (1) Geldfluss operative Gebarung (31 – 32)			1.200,00	1.300,00	950,42	1.200,00	1.300,00	1.363,63
SA01			Saldo (01) Haushaltsrücklagen (230 - 240)			0,00	0,00	0,00	0,00	0,00	0,00
SA00			Saldo (00) Nettoergebnis nach Haushaltsrücklagen (Saldo 0 + Saldo 01)			1.200,00	1.300,00	950,42			
Investive Gebarung											
SU 33			Summe Einzahlungen investive Gebarung						0,00	0,00	0,00
SU 34			Summe Auszahlungen investive Gebarung						0,00	0,00	0,00
SA2			Saldo (2) Geldfluss aus der Investiven Gebarung (33 – 34)						0,00	0,00	0,00
SA3			Saldo (3) Nettofinanzierungssaldo (Saldo 1 + Saldo 2)						1.200,00	1.300,00	1.363,63
Finanzierungstätigkeit											
SU 35			Summe Einzahlungen aus der Finanzierungstätigkeit						0,00	0,00	0,00
SU 36			Summe Auszahlungen aus der Finanzierungstätigkeit						0,00	0,00	0,00
SA4			Saldo (4) Geldfluss aus der Finanzierungstätigkeit (35 – 36)						0,00	0,00	0,00
SA5			Saldo (5) Geldfluss aus der voranschlagswirksamen Gebarung (Saldo 3 + Saldo 4)						1.200,00	1.300,00	1.363,63

		MVAG		VC QU	Ergebnisvoranschlag			Finanzierungsvoranschlag		
		EH	FH		VA 2025	VA 2024	RA 2023	VA 2025	VA 2024	RA 2023
894	Stadhallen, Kongresshäuser									
894000	Stadhallen, Kongresshäuser									
Operative Gebarung										
2/894000+810000	ERLÖSE SAALMIETE	2114	3114	13	4.200,00	4.200,00	4.654,19	4.200,00	4.200,00	4.854,19
2/894000+810100	ERLÖSE BÜFFET	2114	3114	13	1.500,00	1.500,00	1.283,80	1.500,00	1.500,00	1.714,72
2/894000+810300	ERLÖSE SAALREINIGUNG	2114	3114	13	900,00	900,00	1.027,50	900,00	900,00	1.076,25
2/894000+866000	TRANSFERS VON FINANZUNTERNEHMEN - VERSICHERUNGEN	2123	3123	16	0,00	0,00	643,39	0,00	0,00	643,39
SU 21 / 31	Summe Erträge / Einzahlungen operative Gebarung				6.600,00	6.600,00	7.608,88	6.600,00	6.600,00	8.288,55
1/894000-400000	GERINGWERTIGE WIRTSCHAFTSGÜTER	2221	3221	23	200,00	200,00	0,00	200,00	200,00	0,00
1/894000-451000	BRENNSTOFFE	2221	3221	23	6.000,00	5.700,00	6.037,60	6.000,00	5.700,00	6.037,60
1/894000-454000	REINIGUNGSMITTEL	2221	3221	23	900,00	800,00	904,54	900,00	800,00	904,54
1/894000-511000	GELDBEZÜGE DER VERTRAGSBEDIENSTETEN IN HANDWERKLICHER VERWENDUNG	2211	3211	20	9.900,00	0,00	0,00	9.900,00	0,00	0,00
1/894000-523000	GELDBEZÜGE SAALWART	2211	3211	20	0,00	8.600,00	7.378,01	0,00	8.600,00	7.378,01
1/894000-580000	DGB ZUM AUSGLEICHSFONDS FÜR FAMILIENBEIHILFEN	2212	3212	20	400,00	300,00	272,98	400,00	300,00	272,98
1/894000-582000	DGB ZUR ALTERSSICHERUNG	2212	3212	20	2.000,00	1.900,00	1.453,78	2.000,00	1.900,00	1.240,46
1/894000-582100	MITARBEITERVORSORGE	2212	3212	20	200,00	100,00	112,88	200,00	100,00	96,61
1/894000-592000	Dotierung von Rückstellungen für Jubiläumswendungen	2214			500,00	400,00	200,00	0,00	0,00	0,00
1/894000-600000	ENERGIEBEZÜGE	2222	3222	24	3.200,00	2.800,00	4.189,30	3.200,00	2.800,00	4.189,30
1/894000-614000	INSTANDHALTUNG VON GEBÄUDEN	2224	3224	24	1.000,00	1.000,00	1.504,12	1.000,00	1.000,00	1.504,12
1/894000-618000	INSTANDHALTUNG VON SONSTIGEN ANLAGEN	2224	3224	24	400,00	400,00	171,57	400,00	400,00	171,57
1/894000-630000	PORTO	2222	3222	24	100,00	100,00	0,00	100,00	100,00	0,00
1/894000-631000	TELEFON	2222	3222	24	500,00	500,00	442,02	500,00	500,00	442,02
1/894000-670000	VERSICHERUNGEN	2222	3222	24	3.500,00	3.500,00	3.462,02	3.500,00	3.500,00	3.462,02
1/894000-680000	Planmäßige Abschreibung	2226			31.000,00	31.400,00	35.997,68	0,00	0,00	0,00
1/894000-710000	ÖFFENTLICHE ABGABEN	2225	3225	24	100,00	100,00	737,23	100,00	100,00	737,23
1/894000-711000	GEMEINDEABGABEN	2225	3225	24	2.800,00	2.600,00	2.774,22	2.800,00	2.600,00	2.774,22
1/894000-728000	ENTGELTE FÜR SONSTIGE LEISTUNGEN, RAUCHFANGKEHRER;	2225	3225	24	100,00	100,00	0,00	100,00	100,00	0,00
1/894000-728100	ENTGELTE FÜR SONSTIGE LEISTUNGEN - LOHNVERRECHNUNG	2225	3225	24	100,00	200,00	65,53	100,00	200,00	65,53
1/894000-729000	SONSTIGE AUSGABEN	2225	3225	24	300,00	300,00	0,00	300,00	300,00	0,00
SU 22 / 32	Summe Aufwendungen / Auszahlungen operative Gebarung				63.200,00	61.000,00	65.703,48	31.700,00	29.200,00	29.276,21
SA 0 / SA 1	(0) Nettoergebnis (21 - 22) / (1) Geldfluss operative Gebarung (31 - 32)				-56.600,00	-54.400,00	-58.094,60	-25.100,00	-22.600,00	-20.987,66

	MVAG	VC QU	Ergebnisvoranschlag			Finanzierungsvoranschlag				
			EH	FH	VA 2025	VA 2024	RA 2023	VA 2025	VA 2024	RA 2023
SA01					0,00	0,00	0,00	0,00	0,00	0,00
SA00					-56.600,00	-54.400,00	-58.094,60			
Investive Gebarung										
SU 33								0,00	0,00	0,00
1/894000-042000					0,00	0,00	0,00	1.100,00	1.100,00	0,00
SU 34								1.100,00	1.100,00	0,00
SA2								-1.100,00	-1.100,00	0,00
SA3								-26.200,00	-23.700,00	-20.987,66
Finanzierungstätigkeit										
SU 35								0,00	0,00	0,00
SU 36								0,00	0,00	0,00
SA4								0,00	0,00	0,00
SA5								-26.200,00	-23.700,00	-20.987,66

		MVAG VC QU			Ergebnisvoranschlag			Finanzierungsvoranschlag		
		EH	FH		VA 2025	VA 2024	RA 2023	VA 2025	VA 2024	RA 2023
9 Finanzwirtschaft										
90	Gesonderte Verwaltung									
900	Gesonderte Verwaltung									
900000	FINANZWIRTSCHAFT									
Operative Gebarung										
2/900000+867000	TRANSFERS VON PRIVATEN ORGANISATIONEN OHNE ERWERBSZWECK - NICHT BEHOEBENER JAGDPACHTSCHILLING	2124	3124	16	1.200,00	1.200,00	1.221,69	1.200,00	1.200,00	1.221,69
SU 21 / 31	Summe Erträge / Einzahlungen operative Gebarung				1.200,00	1.200,00	1.221,69	1.200,00	1.200,00	1.221,69
SU 22 / 32	Summe Aufwendungen / Auszahlungen operative Gebarung				0,00	0,00	0,00	0,00	0,00	0,00
SA 0 / SA 1	(0) Nettoergebnis (21 - 22) / (1) Geldfluss operative Gebarung (31 - 32)				1.200,00	1.200,00	1.221,69	1.200,00	1.200,00	1.221,69
SA01	Saldo (01) Haushaltsrücklagen (230 - 240)				0,00	0,00	0,00	0,00	0,00	0,00
SA00	Saldo (00) Nettoergebnis nach Haushaltsrücklagen (Saldo 0 + Saldo 01)				1.200,00	1.200,00	1.221,69			
Investive Gebarung										
SU 33	Summe Einzahlungen investive Gebarung							0,00	0,00	0,00
SU 34	Summe Auszahlungen investive Gebarung							0,00	0,00	0,00
SA2	Saldo (2) Geldfluss aus der Investiven Gebarung (33 - 34)							0,00	0,00	0,00
SA3	Saldo (3) Nettofinanzierungssaldo (Saldo 1 + Saldo 2)							1.200,00	1.200,00	1.221,69
Finanzierungstätigkeit										
SU 35	Summe Einzahlungen aus der Finanzierungstätigkeit							0,00	0,00	0,00
SU 36	Summe Auszahlungen aus der Finanzierungstätigkeit							0,00	0,00	0,00
SA4	Saldo (4) Geldfluss aus der Finanzierungstätigkeit (35 - 36)							0,00	0,00	0,00
SA5	Saldo (5) Geldfluss aus der voranschlagswirksamen Gebarung (Saldo 3 + Saldo 4)							1.200,00	1.200,00	1.221,69
91	Kapitalvermögen und Stiftungen ohne eigene Rechtspersönlichkeit									
910	Geldverkehr									
910000	Geldverkehr									
Operative Gebarung										
2/910000+823000	ZINSEN DER GIRO- UND SPARGIROKONTEN	2131	3131	14	1.500,00	2.500,00	615,30	1.500,00	2.500,00	615,30
SU 21 / 31	Summe Erträge / Einzahlungen operative Gebarung				1.500,00	2.500,00	615,30	1.500,00	2.500,00	615,30
1/910000-659000	GELDVERKEHRSSPESEN	2244	3244	24	1.600,00	1.600,00	1.371,61	1.600,00	1.600,00	1.371,61
SU 22 / 32	Summe Aufwendungen / Auszahlungen operative Gebarung				1.600,00	1.600,00	1.371,61	1.600,00	1.600,00	1.371,61
SA 0 / SA 1	(0) Nettoergebnis (21 - 22) / (1) Geldfluss operative Gebarung (31 - 32)				-100,00	900,00	-756,31	-100,00	900,00	-756,31
SA01	Saldo (01) Haushaltsrücklagen (230 - 240)				0,00	0,00	0,00	0,00	0,00	0,00

	MVAG	VC	QU	Ergebnisvoranschlag			Finanzierungsvoranschlag						
				EH	FH	VA 2025	VA 2024	RA 2023	VA 2025	VA 2024	RA 2023		
SA00													
				Saldo (00) Nettoergebnis nach Haushaltsrücklagen (Saldo 0 + Saldo 01)			-100,00	900,00	-756,31				
Investive Gebarung													
SU 33				Summe Einzahlungen investive Gebarung						0,00	0,00	0,00	
SU 34				Summe Auszahlungen investive Gebarung						0,00	0,00	0,00	
SA2				Saldo (2) Geldfluss aus der Investiven Gebarung (33 – 34)						0,00	0,00	0,00	
SA3				Saldo (3) Nettofinanzierungssaldo (Saldo 1 + Saldo 2)						-100,00	900,00	-756,51	
Finanzierungstätigkeit													
SU 35				Summe Einzahlungen aus der Finanzierungstätigkeit						0,00	0,00	0,00	
SU 36				Summe Auszahlungen aus der Finanzierungstätigkeit						0,00	0,00	0,00	
SA4				Saldo (4) Geldfluss aus der Finanzierungstätigkeit (35 – 36)						0,00	0,00	0,00	
SA5				Saldo (5) Geldfluss aus der voranschlagswirksamen Gebarung (Saldo 3 + Saldo 4)						-100,00	900,00	-756,51	
92 Öffentliche Abgaben													
920				Ausschließliche Gemeindeabgaben									
920000				Ausschließliche Gemeindeabgaben									
Operative Gebarung													
2/920000+830000				GRUNDSTEUER A	2111	3111	10	2.700,00	2.700,00	2.557,48	2.700,00	2.700,00	2.896,83
2/920000+831000				GRUNDSTEUER B	2111	3111	10	122.500,00	122.500,00	123.576,09	122.500,00	122.500,00	120.315,17
2/920000+833000				KOMMUNALSTEUER	2111	3111	10	225.000,00	225.000,00	233.514,09	225.000,00	225.000,00	237.694,67
2/920000+838000				HUNDEABGABE	2111	3111	10	4.300,00	4.400,00	4.757,12	4.300,00	4.400,00	4.867,58
2/920000+841000				GEBRAUCHSABGABE	2111	3111	10	23.500,00	24.000,00	23.989,59	23.500,00	24.000,00	23.923,05
2/920000+849000				NEBENANSPRÜCHE (MAHNGB. SÄUMNISZ. VERSPÄTUNGSZUSCHL.)	2111	3111	10	800,00	1.200,00	675,65	800,00	1.200,00	601,44
2/920000+850000				AUFSCHLIEßUNGSABGABE (GEM. §14 NÖ. BAUORDNUNG)	2111	3111	10	22.500,00	46.000,00	63.360,04	22.500,00	46.000,00	63.919,45
2/920000+856000				VERWALTUNGSABGABEN	2111	3111	10	2.500,00	3.000,00	4.308,01	2.500,00	3.000,00	4.606,21
2/920000+857000				KOMMISSIONSGEBÜHREN	2111	3111	10	100,00	100,00	0,00	100,00	100,00	0,00
SU 21 / 31				Summe Erträge / Einzahlungen operative Gebarung				403.900,00	428.900,00	456.738,07	403.900,00	428.900,00	458.824,40
1/920000-691000				UNEINBRINGLICHE FORDERUNGEN	2225	3225		0,00	100,00	0,00	0,00	100,00	0,00
1/920000-752000				KOSTEN DER ABGABENEINHEBUNG	2231	3231	26	6.200,00	6.200,00	5.774,99	6.200,00	6.200,00	5.825,84
SU 22 / 32				Summe Aufwendungen / Auszahlungen operative Gebarung				6.200,00	6.300,00	5.774,99	6.200,00	6.300,00	5.825,84
SA 0 / SA 1				(0) Nettoergebnis (21 - 22) / (1) Geldfluss operative Gebarung (31 – 32)				397.700,00	422.600,00	450.963,08	397.700,00	422.600,00	452.998,56
SA01				Saldo (01) Haushaltsrücklagen (230 - 240)				0,00	0,00	0,00	0,00	0,00	0,00
SA00				Saldo (00) Nettoergebnis nach Haushaltsrücklagen (Saldo 0 + Saldo 01)				397.700,00	422.600,00	450.963,08			
Investive Gebarung													
SU 33				Summe Einzahlungen investive Gebarung							0,00	0,00	0,00
SU 34				Summe Auszahlungen investive Gebarung							0,00	0,00	0,00

		MVAG VC QU			Ergebnisvoranschlag			Finanzierungsvoranschlag		
		EH	FH		VA 2025	VA 2024	RA 2023	VA 2025	VA 2024	RA 2023
SA2	Saldo (2) Geldfluss aus der Investiven Gebarung (33 – 34)							0,00	0,00	0,00
SA3	Saldo (3) Nettofinanzierungssaldo (Saldo 1 + Saldo 2)							397.700,00	422.600,00	452.998,56
Finanzierungstätigkeit										
SU 35	Summe Einzahlungen aus der Finanzierungstätigkeit							0,00	0,00	0,00
SU 36	Summe Auszahlungen aus der Finanzierungstätigkeit							0,00	0,00	0,00
SA4	Saldo (4) Geldfluss aus der Finanzierungstätigkeit (35 – 36)							0,00	0,00	0,00
SA5	Saldo (5) Geldfluss aus der voranschlagswirksamen Gebarung (Saldo 3 + Saldo 4)							397.700,00	422.600,00	452.998,56
921	Zwischen Ländern und Gemeinden geteilte Abgaben									
921000	Zwischen Ländern und Gemeinden geteilte Abgaben									
Operative Gebarung										
2/921000+834000	FREMDEVERKEHRSABGABEN	2111	3111	10	17.700,00	15.300,00	7.914,68	17.700,00	15.300,00	8.187,20
2/921000+861000	TRANSFERS VON LÄNDERN, LANDESFONDS UND LANDESKAMMERN	2121	3121	15	0,00	0,00	24.732,34	0,00	0,00	24.732,34
SU 21 / 31	Summe Erträge / Einzahlungen operative Gebarung				17.700,00	15.300,00	32.647,02	17.700,00	15.300,00	32.919,54
SU 22 / 32	Summe Aufwendungen / Auszahlungen operative Gebarung				0,00	0,00	0,00	0,00	0,00	0,00
SA 0 / SA 1	(0) Nettoergebnis (21 - 22) / (1) Geldfluss operative Gebarung (31 – 32)				17.700,00	15.300,00	32.647,02	17.700,00	15.300,00	32.919,54
SA01	Saldo (01) Haushaltsrücklagen (230 - 240)				0,00	0,00	0,00	0,00	0,00	0,00
SA00	Saldo (00) Nettoergebnis nach Haushaltsrücklagen (Saldo 0 + Saldo 01)				17.700,00	15.300,00	32.647,02			
Investive Gebarung										
SU 33	Summe Einzahlungen investive Gebarung							0,00	0,00	0,00
SU 34	Summe Auszahlungen investive Gebarung							0,00	0,00	0,00
SA2	Saldo (2) Geldfluss aus der Investiven Gebarung (33 – 34)							0,00	0,00	0,00
SA3	Saldo (3) Nettofinanzierungssaldo (Saldo 1 + Saldo 2)							17.700,00	15.300,00	32.919,54
Finanzierungstätigkeit										
SU 35	Summe Einzahlungen aus der Finanzierungstätigkeit							0,00	0,00	0,00
SU 36	Summe Auszahlungen aus der Finanzierungstätigkeit							0,00	0,00	0,00
SA4	Saldo (4) Geldfluss aus der Finanzierungstätigkeit (35 – 36)							0,00	0,00	0,00
SA5	Saldo (5) Geldfluss aus der voranschlagswirksamen Gebarung (Saldo 3 + Saldo 4)							17.700,00	15.300,00	32.919,54
925	Ertragsanteile an gemeinschaftlichen Bundesabgaben									
925000	ERTRAGSANTEILE AN GEMEINSCH. BUNDESABG.									
Operative Gebarung										
2/925000+859400	ERTRAGSANTEILE ABGEST. BEV.SCHL. (inkl. EKST)	2112	3112	11	1.722.000,00	1.710.900,00	1.674.432,05	1.722.000,00	1.710.900,00	1.674.432,05
SU 21 / 31	Summe Erträge / Einzahlungen operative Gebarung				1.722.000,00	1.710.900,00	1.674.432,05	1.722.000,00	1.710.900,00	1.674.432,05
SU 22 / 32	Summe Aufwendungen / Auszahlungen operative Gebarung				0,00	0,00	0,00	0,00	0,00	0,00

	MVAG	VC QU	Ergebnisvoranschlag			Finanzierungsvoranschlag						
			EH	FH	VA 2025	VA 2024	RA 2023	VA 2025	VA 2024	RA 2023		
SA 0 / SA 1			(0) Nettoergebnis (21 - 22) / (1) Geldfluss operative Gebarung (31 – 32)			1.722.000,00	1.710.900,00	1.674.432,05	1.722.000,00	1.710.900,00	1.674.432,05	
SA01			Saldo (01) Haushaltsrücklagen (230 - 240)			0,00	0,00	0,00	0,00	0,00	0,00	
SA00			Saldo (00) Nettoergebnis nach Haushaltsrücklagen (Saldo 0 + Saldo 01)			1.722.000,00	1.710.900,00	1.674.432,05				
Investive Gebarung												
SU 33			Summe Einzahlungen investive Gebarung						0,00	0,00	0,00	
SU 34			Summe Auszahlungen investive Gebarung						0,00	0,00	0,00	
SA2			Saldo (2) Geldfluss aus der Investiven Gebarung (33 – 34)						0,00	0,00	0,00	
SA3			Saldo (3) Nettofinanzierungssaldo (Saldo 1 + Saldo 2)						1.722.000,00	1.710.900,00	1.674.432,05	
Finanzierungstätigkeit												
SU 35			Summe Einzahlungen aus der Finanzierungstätigkeit						0,00	0,00	0,00	
SU 36			Summe Auszahlungen aus der Finanzierungstätigkeit						0,00	0,00	0,00	
SA4			Saldo (4) Geldfluss aus der Finanzierungstätigkeit (35 – 36)						0,00	0,00	0,00	
SA5			Saldo (5) Geldfluss aus der voranschlagswirksamen Gebarung (Saldo 3 + Saldo 4)						1.722.000,00	1.710.900,00	1.674.432,05	
94 Finanzzuweisungen und Zuschüsse												
940 Bedarfszuweisungen												
940000 Bedarfszuweisungen												
Operative Gebarung												
2/940000+860000			2121	3121	15	TRANSFERS VON BUND, BUNDESFONDS UND BUNDESKAMMERN	137.600,00	0,00	0,00	137.600,00	0,00	0,00
2/940000+861000			2121	3121	15	FINANZKRAFTAUSGLEICH	114.100,00	87.800,00	79.057,20	114.100,00	87.800,00	79.057,20
2/940000+871100			2121	3121	33	KAPITALTRANSFERS AUS GEMEINDE- BEDARFSZUWEISUNGSMITTEL - HILFE ZUM HAUSHALTAUSGLEICH	844.500,00	414.300,00	327.795,64	844.500,00	414.300,00	327.795,64
SU 21 / 31			Summe Erträge / Einzahlungen operative Gebarung			1.096.200,00	502.100,00	406.852,84	1.096.200,00	502.100,00	406.852,84	
SU 22 / 32			Summe Aufwendungen / Auszahlungen operative Gebarung			0,00	0,00	0,00	0,00	0,00	0,00	
SA 0 / SA 1			(0) Nettoergebnis (21 - 22) / (1) Geldfluss operative Gebarung (31 – 32)			1.096.200,00	502.100,00	406.852,84	1.096.200,00	502.100,00	406.852,84	
SA01			Saldo (01) Haushaltsrücklagen (230 - 240)			0,00	0,00	0,00	0,00	0,00	0,00	
SA00			Saldo (00) Nettoergebnis nach Haushaltsrücklagen (Saldo 0 + Saldo 01)			1.096.200,00	502.100,00	406.852,84				
Investive Gebarung												
SU 33			Summe Einzahlungen investive Gebarung						0,00	0,00	0,00	
SU 34			Summe Auszahlungen investive Gebarung						0,00	0,00	0,00	
SA2			Saldo (2) Geldfluss aus der Investiven Gebarung (33 – 34)						0,00	0,00	0,00	
SA3			Saldo (3) Nettofinanzierungssaldo (Saldo 1 + Saldo 2)						1.096.200,00	502.100,00	406.852,84	
Finanzierungstätigkeit												
SU 35			Summe Einzahlungen aus der Finanzierungstätigkeit						0,00	0,00	0,00	
SU 36			Summe Auszahlungen aus der Finanzierungstätigkeit						0,00	0,00	0,00	

		MVAG VC QU			Ergebnisvoranschlag			Finanzierungsvoranschlag		
		EH	FH		VA 2025	VA 2024	RA 2023	VA 2025	VA 2024	RA 2023
SA4	Saldo (4) Geldfluss aus der Finanzierungstätigkeit (35 – 36)							0,00	0,00	0,00
SA5	Saldo (5) Geldfluss aus der voranschlagswirksamen Gebarung (Saldo 3 + Saldo 4)							1.096.200,00	502.100,00	406.852,84
941	Sonstige Finanzzuweisungen nach dem FAG									
941000	Sonstige Finanzzuweisungen nach dem FAG									
Operative Gebarung										
2/941000+860000	TRANSFERS VON BUND UND BUNDESFONDS	2121	3121	15	0,00	154.400,00	76.303,00	0,00	154.400,00	76.303,00
2/941000+860100	TRANSFERS VON BUND, BUNDESFONDS UND BUNDESKAMMERN	2121	3121		45.900,00	0,00	0,00	45.900,00	0,00	0,00
SU 21 / 31	Summe Erträge / Einzahlungen operative Gebarung				45.900,00	154.400,00	76.303,00	45.900,00	154.400,00	76.303,00
SU 22 / 32	Summe Aufwendungen / Auszahlungen operative Gebarung				0,00	0,00	0,00	0,00	0,00	0,00
SA 0 / SA 1	(0) Nettoergebnis (21 - 22) / (1) Geldfluss operative Gebarung (31 – 32)				45.900,00	154.400,00	76.303,00	45.900,00	154.400,00	76.303,00
SA01	Saldo (01) Haushaltsrücklagen (230 - 240)				0,00	0,00	0,00	0,00	0,00	0,00
SA00	Saldo (00) Nettoergebnis nach Haushaltsrücklagen (Saldo 0 + Saldo 01)				45.900,00	154.400,00	76.303,00			
Investive Gebarung										
SU 33	Summe Einzahlungen investive Gebarung							0,00	0,00	0,00
SU 34	Summe Auszahlungen investive Gebarung							0,00	0,00	0,00
SA2	Saldo (2) Geldfluss aus der Investiven Gebarung (33 – 34)							0,00	0,00	0,00
SA3	Saldo (3) Nettofinanzierungssaldo (Saldo 1 + Saldo 2)							45.900,00	154.400,00	76.303,00
Finanzierungstätigkeit										
SU 35	Summe Einzahlungen aus der Finanzierungstätigkeit							0,00	0,00	0,00
SU 36	Summe Auszahlungen aus der Finanzierungstätigkeit							0,00	0,00	0,00
SA4	Saldo (4) Geldfluss aus der Finanzierungstätigkeit (35 – 36)							0,00	0,00	0,00
SA5	Saldo (5) Geldfluss aus der voranschlagswirksamen Gebarung (Saldo 3 + Saldo 4)							45.900,00	154.400,00	76.303,00
945	Sonstige Zuschüsse des Bundes									
945000	Sonstige Zuschüsse des Bundes									
Operative Gebarung										
2/945000+860000	TRANSFERS VON BUND, BUNDESFONDS UND BUNDESKAMMERN	2121	3121	15	8.400,00	0,00	0,00	8.400,00	0,00	0,00
SU 21 / 31	Summe Erträge / Einzahlungen operative Gebarung				8.400,00	0,00	0,00	8.400,00	0,00	0,00
SU 22 / 32	Summe Aufwendungen / Auszahlungen operative Gebarung				0,00	0,00	0,00	0,00	0,00	0,00
SA 0 / SA 1	(0) Nettoergebnis (21 - 22) / (1) Geldfluss operative Gebarung (31 – 32)				8.400,00	0,00	0,00	8.400,00	0,00	0,00
SA01	Saldo (01) Haushaltsrücklagen (230 - 240)				0,00	0,00	0,00	0,00	0,00	0,00
SA00	Saldo (00) Nettoergebnis nach Haushaltsrücklagen (Saldo 0 + Saldo 01)				8.400,00	0,00	0,00			

	MVAG	VC QU	Ergebnisvoranschlag			Finanzierungsvoranschlag					
			EH	FH	VA 2025	VA 2024	RA 2023	VA 2025	VA 2024	RA 2023	
Investive Gebarung											
SU 33								0,00	0,00	0,00	
SU 34								0,00	0,00	0,00	
SA2								0,00	0,00	0,00	
SA3								8.400,00	0,00	0,00	
Finanzierungstätigkeit											
SU 35								0,00	0,00	0,00	
SU 36								0,00	0,00	0,00	
SA4								0,00	0,00	0,00	
SA5								8.400,00	0,00	0,00	
946											
946000											
Operative Gebarung											
2/946000+861000			2121	3121	15	0,00	15.300,00	0,00	0,00	15.300,00	0,00
TRANSFERS VON LÄNDERN, LANDESFONDS UND LANDESKAMMERN											
SU 21 / 31						0,00	15.300,00	0,00	0,00	15.300,00	0,00
SU 22 / 32						0,00	0,00	0,00	0,00	0,00	0,00
SA 0 / SA 1						0,00	15.300,00	0,00	0,00	15.300,00	0,00
SA01						0,00	0,00	0,00	0,00	0,00	0,00
SA00						0,00	15.300,00	0,00			
Investive Gebarung											
SU 33								0,00	0,00	0,00	
SU 34								0,00	0,00	0,00	
SA2								0,00	0,00	0,00	
SA3								0,00	15.300,00	0,00	
Finanzierungstätigkeit											
SU 35								0,00	0,00	0,00	
SU 36								0,00	0,00	0,00	
SA4								0,00	0,00	0,00	
SA5								0,00	15.300,00	0,00	

	MVAG	VC QU	Ergebnisvoranschlag			Finanzierungsvoranschlag		
			EH	FH	VA 2025	VA 2024	RA 2023	VA 2025
99	Jahresergebnis, Übergabe und Übernahme des Jahresergebnisses, Abwicklung der Vorjahre							
990	Überschüsse und Abgänge (soweit nicht zugeordnet)							
990000	Überschüsse und Abgänge (soweit nicht zugeordnet)							
Operative Gebarung								
SU 21 / 31	Summe Erträge / Einzahlungen operative Gebarung		0,00	0,00	0,00	0,00	0,00	0,00
SU 22 / 32	Summe Aufwendungen / Auszahlungen operative Gebarung		0,00	0,00	0,00	0,00	0,00	0,00
SA 0 / SA 1	(0) Nettoergebnis (21 - 22) / (1) Geldfluss operative Gebarung (31 - 32)		0,00	0,00	0,00	0,00	0,00	0,00
1/990000-795077	ZUWEISUNGEN AN ALLGEMEINE	2401	0,00	0,00	264.947,35	0,00	0,00	0,00
	HAUSHALTSRÜCKLAGEN							
SA01	Saldo (01) Haushaltsrücklagen (230 - 240)		0,00	0,00	-264.947,35	0,00	0,00	0,00
SA00	Saldo (00) Nettoergebnis nach Haushaltsrücklagen (Saldo 0 + Saldo 01)		0,00	0,00	-264.947,35			
Investive Gebarung								
SU 33	Summe Einzahlungen investive Gebarung					0,00	0,00	0,00
SU 34	Summe Auszahlungen investive Gebarung					0,00	0,00	0,00
SA2	Saldo (2) Geldfluss aus der Investiven Gebarung (33 - 34)					0,00	0,00	0,00
SA3	Saldo (3) Nettofinanzierungssaldo (Saldo 1 + Saldo 2)					0,00	0,00	0,00
Finanzierungstätigkeit								
SU 35	Summe Einzahlungen aus der Finanzierungstätigkeit					0,00	0,00	0,00
SU 36	Summe Auszahlungen aus der Finanzierungstätigkeit					0,00	0,00	0,00
SA4	Saldo (4) Geldfluss aus der Finanzierungstätigkeit (35 - 36)					0,00	0,00	0,00
SA5	Saldo (5) Geldfluss aus der voranschlagswirksamen Gebarung (Saldo 3 + Saldo 4)					0,00	0,00	0,00

Haushaltspotential (aufbauend auf der Ergebnisrechnung)

MVAG	Mittelverwendungs- und -aufbringungsgruppen	Mittelaufbringung	Mittelverwendung	Saldo
211	Erträge aus der operativen Verwaltungstätigkeit	3.283.800,00		
212	Erträge aus Transfers	1.727.100,00		
213	Finanzerträge	2.000,00		
Summe Erträge (SU 21)		5.012.900,00		
2117	Nicht finanzierungswirksame operative Erträge (Auflösung von Rückstellungen und Aktivierte Eigenleistungen)	0,00		
2127	Nicht finanzierungswirksamer Transferertrag (Auflösung von Investitionszuschüssen)	-99.400,00		
2136	Sonstige nicht finanzierungswirksame Finanzerträge (Auflösung von RS Bewertung von Beteiligungen und aktiven Finanzinstrumenten)	0,00		
Nicht finanzwirksame Erträge		-99.400,00		
Finanzwirksame Erträge		4.913.500,00		
221	Personalaufwand		1.128.800,00	
222	Sachaufwand		1.856.500,00	
223	Transferaufwand		1.762.400,00	
224	Finanzaufwand		273.500,00	
Summe Aufwendungen (SU 22)			5.021.200,00	
2214	Nicht finanzierungswirksamer Personalaufwand (Dotierung RS für Abfertigungen, Jubiläum u. nicht konsumierte Urlaube)		-9.600,00	
2226	Nicht finanzierungswirksamer Sachaufwand (inkl. Abschreibungen, Dotierung von RS Prozess, ausstehende Rechnungen)		-691.600,00	
2237	Nicht finanzierungswirksamer Transferaufwand (Dotierungen von RS f. Pensionen)		0,00	
2245	Nicht finanzierungswirksamer Finanzaufwand (Wertberichtigungen zu Finanzinstrumenten, Aufwendungen aus der Bewertung von Beteiligungen)		0,00	
Nicht finanzwirksame Aufwendungen			-701.200,00	
Finanzwirksame Aufwendungen			4.320.000,00	
Finanzwirksames Ergebnis		4.913.500,00	4.320.000,00	593.500,00

MVAG	Mittelverwendungs- und -aufbringungsgruppen	Mittelaufbringung	Mittelverwendung	Saldo
332	Einzahlungen aus der Rückzahlung von Darlehen sowie gewährten Vorschüssen (ohne 332x mit Projektcode - Anzahlungen)	0,00		
1141	Vorräte (- Veränderung)	0,00		
1142	Gegebene Anzahlungen auf Vorräte (- Veränderung)	0,00		
1540	Passive Rechnungsabgrenzung	0,00		
	Einzahlungen der Kontengruppe 000-089, die keinem Projekt mit Projektcode 1 zugeordnet sind	0,00		
	Einzahlungen der Kontengruppe 30, die keinem Projekt mit Projektcode 1 zugeordnet sind	45.200,00		
	- Erträge der Kontogruppe 80 mit Projektcode 1	0,00		
2301	Entnahmen von Rücklagen endfälliger Darlehen (Kontengruppe 893)	0,00		
Jährliche wiederkehrende Einzahlungen		45.200,00		
36	Auszahlungen aus der Finanzierungstätigkeit (ohne Projektcode 1)		457.500,00	
2401	Zuweisung an Rücklagen endfälliger Darlehen (Kontengruppe 793)		0,00	
342	Auszahlungen aus der Gewährung von Darlehen sowie gewährten Vorschüssen (ohne 342x mit Projektcode - Anzahlungen)		0,00	
1141	Vorräte (+ Veränderung)		0,00	
1142	Gegebene Anzahlungen auf Vorräte (+ Veränderung)		0,00	
1170	Aktive Rechnungsabgrenzung		0,00	
	Auszahlungen (Investitionen) der Kontengruppe 000-083, die keinem Projekt mit Projektcode 1 zugeordnet sind		30.700,00	
Jährliche wiederkehrende Auszahlungen			488.200,00	
	Kontengruppe 871, KT der Ergebnisrechnung, mit Projektcode (BZ)	-150.000,00		
Summe Kapitaltransfers der Ergebnisrechnung		-150.000,00		
H1 Jährliches Haushaltspotential (Eigenmittel)		4.808.700,00	4.808.200,00	500,00
H4VJ Haushaltspotential Vorjahr (Endbestand HP-RL Vorjahr, Konto 935077 = AB)				0,00
H2 verfügbares Haushaltspotential (Eigenmittel)				500,00

MVAG	Mittelverwendungs- und -aufbringungsgruppen	Mittelaufbringung	Mittelverwendung	Saldo
Information 1 - Berechnung der tatsächlichen Liquidität		0,00	0,00	
im verfügbaren Haushaltspotential enthaltene Bedarfszuweisungen zur Liquiditätssteigerung aus Kontogruppe 871, KT der Ergebnisrechnung ohne Projektcode		844.500,00		
tatsächlicher Liquiditätsbedarf ohne Rücklagenauflösung (Abgang)		-844.000,00		
2401	Zuweisungen an Haushaltsrücklagen (Kontengruppe 794)		500,00	
2401	Zuweisungen an Haushaltsrücklagen (Kontengruppe 795)		0,00	
Jährliche Aufwände für Rücklagen			500,00	
2301	Entnahmen von Haushaltsrücklagen (Kontengruppe 894)	0,00		
2301	Entnahmen von Haushaltsrücklagen (Kontengruppe 895)	0,00		
Jährliche RL-Erträge f. Investitionen (finanzw.)		0,00		
H3 verfügbares Haushaltspotential (Eigenmittel) nach finanzwirksamen Rücklagen		500,00	500,00	0,00
	- Zuweisungen und Umbuchungen an investive Vorhaben		46.200,00	-46.200,00
	+ Rückführungen und Umbuchungen von investiven Vorhaben	46.200,00		46.200,00
H4 kumuliertes Haushaltspotential (Eigenmittel) Endbestand		46.700,00	46.700,00	0,00

Nachweis der Investitionstätigkeit

Vorhaben	Vorhabensbezeichnung	RA Vorjahre	VA 2024	VA 2025	Plan 2026	Plan 2027	Plan 2028	Plan 2029	Plan Gesamt (gerundet)
Konto	Bezeichnung								
2777777	Sonstige Anschaffungen (2020 bis 2099)								
	Auszahlungen - Investitionen - Mittelverwendung	207.513,64	60.000,00	30.700,00	15.200,00	15.200,00	15.200,00	15.200,00	359.000,00
	Anschaffungs- oder Herstellungskosten	207.513,64	60.000,00	30.700,00	15.200,00	15.200,00	15.200,00	15.200,00	359.000,00
1/010000-020000	ANKAUF VON MASCHINEN	1.859,83	0,00	0,00	0,00	0,00	0,00	0,00	1.900,00
1/010000-042000	AMTSAUSSTATTUNG	9.684,65	4.500,00	2.500,00	2.500,00	2.500,00	2.500,00	2.500,00	26.700,00
1/015000-042000	ATMSAUSSTATTUNG	912,24	0,00	0,00	0,00	0,00	0,00	0,00	900,00
1/029000-042000	AMTSAUSSTATTUNG	17.202,73	0,00	0,00	0,00	0,00	0,00	0,00	17.200,00
1/031000-070000	AKTIVIERUNGSFÄHIGE RECHTE (IMMATERIELLE VERMÖGENSWERTE) FLÄCHENWIDMUNGSPLAN	0,00	8.000,00	1.000,00	1.000,00	1.000,00	1.000,00	1.000,00	13.000,00
1/211000-042000	AMTSAUSSTATTUNG	5.523,33	1.200,00	2.000,00	1.500,00	1.500,00	1.500,00	1.500,00	14.700,00
1/240000-020000	ANKAUF VON MASCHINEN	2.162,67	0,00	0,00	0,00	0,00	0,00	0,00	2.200,00
1/240000-042000	AMTSAUSSTATTUNG	7.272,89	6.300,00	1.500,00	1.500,00	1.500,00	1.500,00	1.500,00	21.100,00
1/612000-050000	NACHRÜSTUNG DER ELEKTROTANKSTELLEN	4.788,00	0,00	0,00	0,00	0,00	0,00	0,00	4.800,00
1/633000-001000	UNBEBAUTE GRUNDSTÜCKE	2.907,89	0,00	15.000,00	0,00	0,00	0,00	0,00	17.900,00
1/815000-050000	SONDERANLAGEN	6.914,88	0,00	2.000,00	2.000,00	2.000,00	2.000,00	2.000,00	16.900,00
1/820000-020000	MASCHINEN UND MASCHINELLE ANLAGEN	4.311,38	1.000,00	1.500,00	1.500,00	1.500,00	1.500,00	1.500,00	12.800,00
1/820000-040000	ANKAUF FAHRZEUG TRAKTOR	48.789,81	-500,00	0,00	0,00	0,00	0,00	0,00	48.300,00
1/820000-042000	AMTSAUSSTATTUNG	9.615,44	1.100,00	1.100,00	1.100,00	1.100,00	1.100,00	1.100,00	16.200,00
1/820000-050000	SONDERANLAGEN - HAUSTANKSTELLE	1.256,66	0,00	0,00	0,00	0,00	0,00	0,00	1.300,00
1/831000-042000	AMTS-, BETRIEBS- UND GESCHÄFTSAUSSTATTUNG	726,85	16.300,00	0,00	0,00	0,00	0,00	0,00	17.000,00
1/840000-001000	UNBEBAUTE GRUNDSTÜCKE NÖVOG	0,00	18.000,00	0,00	0,00	0,00	0,00	0,00	18.000,00
1/850000-004000	WASSER- UND KANALISATIONSBAUTEN HYDRANT	42.833,35	0,00	0,00	0,00	0,00	0,00	0,00	42.800,00
1/850000-042000	AMTSAUSSTATTUNG WASSERZÄHLER	11.887,48	2.800,00	3.000,00	3.000,00	3.000,00	3.000,00	3.000,00	29.700,00
1/851000-004000	WASSER- UND ABWASSERBAUTEN UND - ANLAGEN	21.400,17	0,00	0,00	0,00	0,00	0,00	0,00	21.400,00
1/888000-042000	AMTSAUSSTATTUNG	641,95	200,00	0,00	0,00	0,00	0,00	0,00	800,00
1/894000-042000	AMTSAUSSTATTUNG	6.821,44	1.100,00	1.100,00	1.100,00	1.100,00	1.100,00	1.100,00	13.400,00
	Einzahlungen - Finanzierung - Mittelaufbringung	0,00	0,00	0,00	0,00	0,00	0,00	0,00	0,00
	Mittel aus Geldfluss aus der operativen Gebarung	0,00	0,00	0,00	0,00	0,00	0,00	0,00	0,00
	Bedarfszuweisungen/KTZ	0,00	0,00	0,00	0,00	0,00	0,00	0,00	0,00

Vorhaben	Vorhabensbezeichnung		RA Vorjahre	VA 2024	VA 2025	Plan 2026	Plan 2027	Plan 2028	Plan 2029	Plan Gesamt (gerundet)
Konto	Bezeichnung									
	Haushaltsrücklagen/Zahlungsmittelreserven		0,00	0,00	0,00	0,00	0,00	0,00	0,00	0,00
	Sonstige Kapitaltransfers und Subventionen		0,00	0,00	0,00	0,00	0,00	0,00	0,00	0,00
	Darlehen/Innere Darlehen		0,00	0,00	0,00	0,00	0,00	0,00	0,00	0,00
	Finanzierungsleasing		0,00	0,00	0,00	0,00	0,00	0,00	0,00	0,00
	Veräußerung langfristiges Vermögen und sonstiges		0,00	0,00	0,00	0,00	0,00	0,00	0,00	0,00
Finanzierungsergebnis 2777777			-207.513,64	-60.000,00	-30.700,00	-15.200,00	-15.200,00	-15.200,00	-15.200,00	-359.000,00
		<i>inklusive Vorjahre (gerundet)</i>		-267.500,00	-298.200,00	-313.400,00	-328.600,00	-343.800,00	-359.000,00	

Vorhaben	Vorhabensbezeichnung	RA Vorjahre	VA 2024	VA 2025	Plan 2026	Plan 2027	Plan 2028	Plan 2029	Plan Gesamt (gerundet)
Konto	Bezeichnung								
1000001	STRASSEN - UND WEGEBAU STRASSENBELEUCHTUNG (1998 bis 2099)								
	Auszahlungen - Investitionen - Mittelverwendung	327.913,67	257.600,00	336.200,00	0,00	0,00	0,00	0,00	921.700,00
	Anschaffungs- oder Herstellungskosten	327.913,67	457.600,00	336.200,00	0,00	0,00	0,00	0,00	1.121.700,00
5/612000-002000	STRASSENBAUTEN	324.438,85	457.600,00	336.200,00	0,00	0,00	0,00	0,00	1.118.200,00
5/816001-005000	ANLAGEN ZU STRASSENBAUTEN - STRASSENBELEUCHTUNG	3.474,82	0,00	0,00	0,00	0,00	0,00	0,00	3.500,00
	Korrektur Auszahlungen VA 2024	0,00	-200.000,00	0,00	0,00	0,00	0,00	0,00	-200.000,00
	Einzahlungen - Finanzierung - Mittelaufbringung	729.372,85	56.100,00	136.200,00	0,00	0,00	0,00	0,00	921.700,00
	Mittel aus Geldfluss aus der operativen Gebarung	388.980,33	-93.900,00	-13.800,00	0,00	0,00	0,00	0,00	281.300,00
5/612000-729910	SONSTIGE AUFWENDUNGEN - ZUFÜHRUNG SANIERUNG BAUHOF/MUSIKHEIM	-119.627,30	0,00	0,00	0,00	0,00	0,00	0,00	-119.600,00
5/612000-729911	SONSTIGE AUFWENDUNGEN - ZUFÜHRUNG ZUM VORHABEN GÜTERWEGE	-13.252,54	0,00	0,00	0,00	0,00	0,00	0,00	-13.300,00
5/612000-729912	SONSTIGE AUFWENDUNGEN - ZUFÜHRUNG ZUM VORHABEN BAUHOF	-104.065,51	0,00	0,00	0,00	0,00	0,00	0,00	-104.100,00
5/612000-729913	SONSTIGE AUFWENDUNGEN - ZUFÜHRUNG ZUM VORHABEN FF NOTSTROMAGGREGAT	-36.004,31	0,00	0,00	0,00	0,00	0,00	0,00	-36.000,00
5/612000-729914	SONSTIGE AUFWENDUNGEN - ZUFÜHRUNG ZUM VORHABEN KINDERGARTENNEUBAU	-132.410,27	0,00	0,00	0,00	0,00	0,00	0,00	-132.400,00
5/612000-799100	ZUWEISUNGEN ZUM VORHABEN GÜTERWEGE	0,00	-5.000,00	0,00	0,00	0,00	0,00	0,00	-5.000,00
5/612000-799200	ZUWEISUNGEN ZUM VORHABEN BAUHOF	0,00	-42.000,00	-30.000,00	0,00	0,00	0,00	0,00	-72.000,00
5/612000-799300	ZUWEISUNGEN ZUM VORHABEN FRIEDHOF	0,00	-22.300,00	0,00	0,00	0,00	0,00	0,00	-22.300,00
5/612000-799400	ZUWEISUNGEN ZUM VORHABEN BIKEPARK	0,00	-16.200,00	0,00	0,00	0,00	0,00	0,00	-16.200,00
5/612000-799500	ZUWEISUNGEN ZUM VORHABEN FF- HILFELEISTUNGSFAHRZEUG	0,00	-8.400,00	0,00	0,00	0,00	0,00	0,00	-8.400,00
6/612000+829910	SONSTIGE ERTRÄGE - ZUFÜHRUNG AUS DER OPERATIVEN GEBARUNG	574.414,60	0,00	0,00	0,00	0,00	0,00	0,00	574.400,00
6/612000+829960	SONSTIGE ERTRÄGE - ÜBERSCHUSS 2020	219.925,66	0,00	0,00	0,00	0,00	0,00	0,00	219.900,00
6/612000+899100	ENTNAHMEN VOM VORHABEN BIKEPARK	0,00	0,00	16.200,00	0,00	0,00	0,00	0,00	16.200,00

Vorhaben	Vorhabensbezeichnung		RA Vorjahre	VA 2024	VA 2025	Plan 2026	Plan 2027	Plan 2028	Plan 2029	Plan Gesamt (gerundet)
Konto	Bezeichnung									
Bedarfszuweisungen/KTZ			250.000,00	150.000,00	150.000,00	0,00	0,00	0,00	0,00	550.000,00
6/612000+871000	KAPITALTRANSFERS AUS GEMEINDE- BEDARFSZUWEISUNGSMITTEL		250.000,00	150.000,00	150.000,00	0,00	0,00	0,00	0,00	550.000,00
Haushaltsrücklagen/Zahlungsmittelreserven			0,00	0,00	0,00	0,00	0,00	0,00	0,00	0,00
Sonstige Kapitaltransfers und Subventionen			90.392,52	0,00	0,00	0,00	0,00	0,00	0,00	90.400,00
6/612000+300000	KAPITALTRANSFERS VON BUND, KIG 2020		90.392,52	0,00	0,00	0,00	0,00	0,00	0,00	90.400,00
Darlehen/Innere Darlehen			0,00	0,00	0,00	0,00	0,00	0,00	0,00	0,00
Finanzierungsleasing			0,00	0,00	0,00	0,00	0,00	0,00	0,00	0,00
Veräußerung langfristiges Vermögen und sonstiges			0,00	0,00	0,00	0,00	0,00	0,00	0,00	0,00
Finanzierungsergebnis 1000001			401.459,18	-201.500,00	-200.000,00	0,00	0,00	0,00	0,00	0,00
	<i>inklusive Vorjahre (gerundet)</i>			200.000,00	0,00	0,00	0,00	0,00	0,00	

Vorhaben	Vorhabensbezeichnung	RA Vorjahre	VA 2024	VA 2025	Plan 2026	Plan 2027	Plan 2028	Plan 2029	Plan Gesamt (gerundet)
Konto	Bezeichnung								
1000003	GÜTERWEGE ERHALTUNG (2000 bis 2050)								
	Auszahlungen - Investitionen - Mittelverwendung	50.363,62	10.000,00	0,00	0,00	0,00	0,00	0,00	60.400,00
	Anschaffungs- oder Herstellungskosten	50.363,62	10.000,00	0,00	0,00	0,00	0,00	0,00	60.400,00
5/710000-002000	STRASSENBAUTEN INSTANDSETZUNG	50.363,62	10.000,00	0,00	0,00	0,00	0,00	0,00	60.400,00
	Einzahlungen - Finanzierung - Mittelaufbringung	50.363,62	10.000,00	0,00	0,00	0,00	0,00	0,00	60.400,00
	Mittel aus Geldfluss aus der operativen Gebarung	17.167,45	5.000,00	0,00	0,00	0,00	0,00	0,00	22.200,00
6/710000+829910	SONSTIGE ERTRÄGE - ZUFÜHRUNG AUS DER OPERATIVEN GEBARUNG	3.914,91	0,00	0,00	0,00	0,00	0,00	0,00	3.900,00
6/710000+829911	SONSTIGE ERTRÄGE - ZUFÜHRUNG VOM VORHABEN STRASSENBAU	13.252,54	0,00	0,00	0,00	0,00	0,00	0,00	13.300,00
6/710000+899000	ENTNAHMEN VOM VORHABEN STRASSENBAU	0,00	5.000,00	0,00	0,00	0,00	0,00	0,00	5.000,00
	Bedarfszuweisungen/KTZ	23.400,00	5.000,00	0,00	0,00	0,00	0,00	0,00	28.400,00
6/710000+301000	KAPITALTRANSFERS VON LAND, ABT. GÜTERWEGE	11.700,00	2.500,00	0,00	0,00	0,00	0,00	0,00	14.200,00
6/710000+871000	KAPITALTRANSFERS VON LAND, BEDARFSZUWEISUNG IVW3	11.700,00	2.500,00	0,00	0,00	0,00	0,00	0,00	14.200,00
	Haushaltsrücklagen/Zahlungsmittelreserven	5.881,26	0,00	0,00	0,00	0,00	0,00	0,00	5.900,00
6/710000+894001	ENTNAHMEN AUS ZWECKGEBUNDENEN HAUSHALTSRÜCKLAGEN PUMPWERKE HW-SCHUTZ	5.881,26	0,00	0,00	0,00	0,00	0,00	0,00	5.900,00
	Sonstige Kapitaltransfers und Subventionen	3.914,91	0,00	0,00	0,00	0,00	0,00	0,00	3.900,00
6/710000+302000	KAPITALTRANSFERS VON GEMEINDEN, GEMEINDEVERBÄNDEN UND GEMEINDEFONDS, GDE. MARIA TAFERL	3.914,91	0,00	0,00	0,00	0,00	0,00	0,00	3.900,00
	Darlehen/Innere Darlehen	0,00	0,00	0,00	0,00	0,00	0,00	0,00	0,00
	Finanzierungsleasing	0,00	0,00	0,00	0,00	0,00	0,00	0,00	0,00
	Veräußerung langfristiges Vermögen und sonstiges	0,00	0,00	0,00	0,00	0,00	0,00	0,00	0,00
Finanzierungsergebnis 1000003		0,00	0,00	0,00	0,00	0,00	0,00	0,00	0,00
	<i>inklusive Vorjahre (gerundet)</i>		0,00	0,00	0,00	0,00	0,00	0,00	

Vorhaben	Vorhabensbezeichnung	RA Vorjahre	VA 2024	VA 2025	Plan 2026	Plan 2027	Plan 2028	Plan 2029	Plan Gesamt (gerundet)
Konto	Bezeichnung								
1000004	ABWASSERBESEITIGUNG (2000 bis 2050)								
	Auszahlungen - Investitionen - Mittelverwendung	257.774,87	21.100,00	50.000,00	0,00	0,00	0,00	0,00	328.900,00
	Anschaffungs- oder Herstellungskosten	257.774,87	21.100,00	50.000,00	0,00	0,00	0,00	0,00	328.900,00
5/851300-346000	SONDERTILGUNG REGENWASSERKANAL SCHAUFEL	1.114,20	0,00	0,00	0,00	0,00	0,00	0,00	1.100,00
5/851400-346000	SONDERTILGUNG REGENWASSERKANAL SCHAUFEL	7.331,02	0,00	0,00	0,00	0,00	0,00	0,00	7.300,00
5/851500-070000	AKTIVIERUNGSFÄHIGE RECHTE (IMMATERIELLE VERMÖGENSWERTE) KANALLEITUNGSKATASTER	116.976,87	21.100,00	50.000,00	0,00	0,00	0,00	0,00	188.100,00
5/851600-004000	KANALERWEITERUNG SCHAUFEL, MARBACH, KRB., BA09	103.533,07	0,00	0,00	0,00	0,00	0,00	0,00	103.500,00
5/851600-346000	SONDERTILGUNG AUFSCHLIEßUNG SCHAUFEL BA09	28.819,71	0,00	0,00	0,00	0,00	0,00	0,00	28.800,00
	Einzahlungen - Finanzierung - Mittelaufbringung	257.774,87	21.100,00	50.000,00	0,00	0,00	0,00	0,00	328.900,00
	Mittel aus Geldfluss aus der operativen Gebarung	0,00	0,00	0,00	0,00	0,00	0,00	0,00	0,00
	Bedarfszuweisungen/KTZ	908,00	0,00	0,00	0,00	0,00	0,00	0,00	900,00
6/851300+301000	KAPITALTRANSFERS VON LÄNDERN, LANDESFONDS UND LANDESKAMMERN	32,00	0,00	0,00	0,00	0,00	0,00	0,00	0,00
6/851400+301000	KAPITALTRANSFERS VON LÄNDERN, LANDESFONDS UND LANDESKAMMERN	694,00	0,00	0,00	0,00	0,00	0,00	0,00	700,00
6/851600+301000	KAPITALTRANSFERS VON LÄNDERN, LANDESFONDS UND LANDESKAMMERN	182,00	0,00	0,00	0,00	0,00	0,00	0,00	200,00
	Haushaltsrücklagen/Zahlungsmittelreserven	0,00	0,00	0,00	0,00	0,00	0,00	0,00	0,00
	Sonstige Kapitaltransfers und Subventionen	36.356,93	0,00	0,00	0,00	0,00	0,00	0,00	36.400,00
6/851300+300000	KAPITALTRANSFERS VON BUND, BUNDESFONDS UND BUNDESKAMMERN	1.082,20	0,00	0,00	0,00	0,00	0,00	0,00	1.100,00
6/851400+300000	KAPITALTRANSFERS VON BUND, BUNDESFONDS UND BUNDESKAMMERN	6.637,02	0,00	0,00	0,00	0,00	0,00	0,00	6.600,00
6/851600+300000	KAPITALTRANSFERS VON BUND, BUNDESFONDS UND BUNDESKAMMERN	28.637,71	0,00	0,00	0,00	0,00	0,00	0,00	28.600,00

Vorhaben	Vorhabensbezeichnung		RA Vorjahre	VA 2024	VA 2025	Plan 2026	Plan 2027	Plan 2028	Plan 2029	Plan Gesamt (gerundet)
Konto	Bezeichnung									
Darlehen/Innere Darlehen			220.509,94	21.100,00	50.000,00	0,00	0,00	0,00	0,00	291.600,00
6010/3	Anschaffung eines Kanalleitungskataster		58.114,87	0,00	0,00	0,00	0,00	0,00	0,00	58.100,00
6010/6	Kanalerweiterung Schaufel, Marbach, Krb., BA09		10.638,77	0,00	0,00	0,00	0,00	0,00	0,00	10.600,00
6010/8	Kanalerweiterung Schaufel, Marbach, Krb., BA09		92.894,30	0,00	0,00	0,00	0,00	0,00	0,00	92.900,00
6010/9	Anschaffung eines Kanalleitungskataster		58.862,00	21.100,00	0,00	0,00	0,00	0,00	0,00	80.000,00
6015/3	Anschaffung eines Kanalleitungskataster		0,00	0,00	50.000,00	0,00	0,00	0,00	0,00	50.000,00
Finanzierungsleasing			0,00	0,00	0,00	0,00	0,00	0,00	0,00	0,00
Veräußerung langfristiges Vermögen und sonstiges			0,00	0,00	0,00	0,00	0,00	0,00	0,00	0,00
Finanzierungsergebnis 1000004			0,00	0,00	0,00	0,00	0,00	0,00	0,00	0,00
		<i>inklusive Vorjahre (gerundet)</i>		0,00	0,00	0,00	0,00	0,00	0,00	

Vorhaben	Vorhabensbezeichnung	RA Vorjahre	VA 2024	VA 2025	Plan 2026	Plan 2027	Plan 2028	Plan 2029	Plan Gesamt (gerundet)
Konto	Bezeichnung								
1000005	WASSERVERSORGUNG (2013 bis 2050)								
	Auszahlungen - Investitionen - Mittelverwendung	37.889,77	0,00	350.000,00	0,00	0,00	0,00	0,00	387.900,00
	Anschaffungs- oder Herstellungskosten	37.889,77	0,00	350.000,00	0,00	0,00	0,00	0,00	387.900,00
5/850000-004100	INSTANDSETZUNG EINES WASSERLEITUNGSSTRANGS	11.796,94	0,00	0,00	0,00	0,00	0,00	0,00	11.800,00
5/850100-004000	WASSERLEITUNGSERWEITERU NG SCHAUFEL, KRB., BA04	5.393,27	0,00	0,00	0,00	0,00	0,00	0,00	5.400,00
5/850100-346000	SONDERTILGUNG DARLEHEN	20.699,56	0,00	0,00	0,00	0,00	0,00	0,00	20.700,00
5/850200-004000	WASSERLEITUNGSERNEUERU NG STEINWANDWEG	0,00	0,00	350.000,00	0,00	0,00	0,00	0,00	350.000,00
	Einzahlungen - Finanzierung - Mittelaufbringung	37.889,77	0,00	350.000,00	0,00	0,00	0,00	0,00	387.900,00
	Mittel aus Geldfluss aus der operativen Gebarung	15.159,88	0,00	0,00	0,00	0,00	0,00	0,00	15.200,00
6/850100+828000	RÜCKERSÄTZE VON AUFWENDUNGEN	15.159,88	0,00	0,00	0,00	0,00	0,00	0,00	15.200,00
	Bedarfszuweisungen/KTZ	0,00	0,00	0,00	0,00	0,00	0,00	0,00	0,00
	Haushaltsrücklagen/Zahlungsmittelreserven	0,00	0,00	0,00	0,00	0,00	0,00	0,00	0,00
	Sonstige Kapitaltransfers und Subventionen	10.932,95	0,00	0,00	0,00	0,00	0,00	0,00	10.900,00
6/850100+300000	KAPITALTRANSFERS VON BUND, BUNDESFONDS UND BUNDESKAMMERN	10.932,95	0,00	0,00	0,00	0,00	0,00	0,00	10.900,00
	Darlehen/Innere Darlehen	11.796,94	0,00	350.000,00	0,00	0,00	0,00	0,00	361.800,00
6010/5	Wasserleitungserweiterung Schaufel, Krb., BA04	11.796,94	0,00	0,00	0,00	0,00	0,00	0,00	11.800,00
6015/4	Wasserleitungserneuerung Steinwandweg	0,00	0,00	350.000,00	0,00	0,00	0,00	0,00	350.000,00
	Finanzierungsleasing	0,00	0,00	0,00	0,00	0,00	0,00	0,00	0,00
	Veräußerung langfristiges Vermögen und sonstiges	0,00	0,00	0,00	0,00	0,00	0,00	0,00	0,00
Finanzierungsergebnis 1000005		0,00	0,00	0,00	0,00	0,00	0,00	0,00	0,00
	<i>inklusive Vorjahre (gerundet)</i>		0,00	0,00	0,00	0,00	0,00	0,00	

Vorhaben	Vorhabensbezeichnung	RA Vorjahre	VA 2024	VA 2025	Plan 2026	Plan 2027	Plan 2028	Plan 2029	Plan Gesamt (gerundet)
Konto	Bezeichnung								
1000009	BAUHOF (2011 bis 2026)								
	Auszahlungen - Investitionen - Mittelverwendung	200.864,57	69.600,00	30.000,00	0,00	0,00	0,00	0,00	300.500,00
	Anschaffungs- oder Herstellungskosten	200.864,57	69.600,00	30.000,00	0,00	0,00	0,00	0,00	300.500,00
5/820000-006000	SONSTIGE GRUNDSTÜCKSEINRICHTUNGEN (STEINMAUER)	0,00	15.600,00	0,00	0,00				15.600,00
5/820000-010000	GEBÄUDE UND BAUTEN, PHOTOVOLTAIKANLAGE	81.459,37	54.000,00	30.000,00	0,00				165.500,00
5/820000-040000	ANKAUF EINES KOMMUNALFAHRZEUGES	104.065,51	0,00	0,00	0,00				104.100,00
5/820000-794001	ZUWEISUNG AN ZWECKGEBUNDENE HAUSHALTSRÜCKLAGEN	15.339,69	0,00	0,00	0,00				15.300,00
	Einzahlungen - Finanzierung - Mittelaufbringung	200.864,57	69.600,00	30.000,00	0,00	0,00	0,00	0,00	300.500,00
	Mittel aus Geldfluss aus der operativen Gebarung	109.299,91	42.000,00	30.000,00	0,00	0,00	0,00	0,00	181.300,00
6/820000+829910	SONSTIGE ERTRÄGE - ZUFÜHRUNG IST- ÜBERSCHUSS 2019	5.234,40	0,00	0,00	0,00				5.200,00
6/820000+829911	SONSTIGE ERTRÄGE - ZUFÜHRUNG VOM VORHABEN STRASSENBAU	104.065,51	0,00	0,00	0,00				104.100,00
6/820000+899000	ENTNAHMEN VOM VORHABEN STRASSENBAU	0,00	42.000,00	30.000,00	0,00				72.000,00
	Bedarfszuweisungen/KTZ	9.450,00	0,00	0,00	0,00	0,00	0,00	0,00	9.500,00
6/820000+871000	KAPITALTRANSFERS AUS GEMEINDE- BEDARFSZUWEISUNGSMITTEL	9.450,00	0,00	0,00	0,00				9.500,00
	Haushaltsrücklagen/Zahlungsmittelreserven	62.774,97	0,00	0,00	0,00	0,00	0,00	0,00	62.800,00
6/820000+894001	ENTNAHMEN VON ZWECKGEBUNDENEN HAUSHALTSRÜCKLAGEN PUMPWERKE HW-SCHUTZ	33.300,00	0,00	0,00	0,00				33.300,00
6/820000+894101	ENTNAHMEN VON ZWECKGEBUNDENEN HAUSHALTSRÜCKLAGEN SANIERUNG BAUHOF/MUSIKHEIM	29.474,97	0,00	0,00	0,00				29.500,00
	Sonstige Kapitaltransfers und Subventionen	19.339,69	27.600,00	0,00	0,00	0,00	0,00	0,00	46.900,00
6/820000+300000	KAPITALTRANSFERS VON BUND, KIG 2023	19.339,69	13.800,00	0,00	0,00				33.100,00
6/820000+302000	KAPITALTRANSFERS VON GEMEINDEN, GEMEINDEVERBÄNDEN UND GEMEINDEFONDS (GVU MELK)	0,00	13.800,00	0,00	0,00				13.800,00

Vorhaben	Vorhabensbezeichnung		RA Vorjahre	VA 2024	VA 2025	Plan 2026	Plan 2027	Plan 2028	Plan 2029	Plan Gesamt (gerundet)
Konto	Bezeichnung									
	Darlehen/Innere Darlehen		0,00	0,00	0,00	0,00	0,00	0,00	0,00	0,00
	Finanzierungsleasing		0,00	0,00	0,00	0,00	0,00	0,00	0,00	0,00
	Veräußerung langfristiges Vermögen und sonstiges		0,00	0,00	0,00	0,00	0,00	0,00	0,00	0,00
Finanzierungsergebnis 1000009			0,00	0,00	0,00	0,00	0,00	0,00	0,00	0,00
		<i>inklusive Vorjahre (gerundet)</i>		0,00	0,00	0,00	0,00	0,00	0,00	

Vorhaben	Vorhabensbezeichnung	RA Vorjahre	VA 2024	VA 2025	Plan 2026	Plan 2027	Plan 2028	Plan 2029	Plan Gesamt (gerundet)
Konto	Bezeichnung								
1000017	DONAUHOCHWASSERSCHUTZ (2005 bis 2030)								
	Auszahlungen - Investitionen - Mittelverwendung	246.999,48	0,00	0,00	0,00	0,00	0,00	0,00	247.000,00
	Anschaffungs- oder Herstellungskosten	246.999,48	0,00	0,00	0,00	0,00	0,00	0,00	247.000,00
5/639000-004000	ERRICHTUNG EINES DONAUHOCHWASSERSCHUTZ ES	180.000,00	0,00	0,00	0,00	0,00	0,00	0,00	180.000,00
5/639000-346000	SONDERTILGUNG VON DARLEHEN	66.999,48	0,00	0,00	0,00	0,00	0,00	0,00	67.000,00
	Einzahlungen - Finanzierung - Mittelaufbringung	246.999,48	0,00	0,00	0,00	0,00	0,00	0,00	247.000,00
	Mittel aus Geldfluss aus der operativen Gebarung	0,00	0,00	0,00	0,00	0,00	0,00	0,00	0,00
	Bedarfszuweisungen/KTZ	66.999,48	0,00	0,00	0,00	0,00	0,00	0,00	67.000,00
6/639000+301000	KAPITALTRANSFERS VON LÄNDERN, LANDESFONDS UND LANDESKAMMERN	66.999,48	0,00	0,00	0,00	0,00	0,00	0,00	67.000,00
	Haushaltsrücklagen/Zahlungsmittelreserven	0,00	0,00	0,00	0,00	0,00	0,00	0,00	0,00
	Sonstige Kapitaltransfers und Subventionen	0,00	0,00	0,00	0,00	0,00	0,00	0,00	0,00
	Darlehen/Innere Darlehen	180.000,00	0,00	0,00	0,00	0,00	0,00	0,00	180.000,00
6010/1	Errichtung eines	180.000,00	0,00	0,00	0,00	0,00	0,00	0,00	180.000,00
	Finanzierungsleasing	0,00	0,00	0,00	0,00	0,00	0,00	0,00	0,00
	Veräußerung langfristiges Vermögen und sonstiges	0,00	0,00	0,00	0,00	0,00	0,00	0,00	0,00
Finanzierungsergebnis 1000017		0,00	0,00	0,00	0,00	0,00	0,00	0,00	0,00
	<i>inklusive Vorjahre (gerundet)</i>		0,00	0,00	0,00	0,00	0,00	0,00	

Vorhaben	Vorhabensbezeichnung	RA Vorjahre	VA 2024	VA 2025	Plan 2026	Plan 2027	Plan 2028	Plan 2029	Plan Gesamt (gerundet)
Konto	Bezeichnung								
1000031	FEUERWEHR - ANKAUF EINES HILFELEISTUNGSFAHRZEUGES (2023 bis 2025)								
	Auszahlungen - Investitionen - Mittelverwendung	80.000,00	217.200,00	0,00	0,00	0,00	0,00	0,00	297.200,00
	Anschaffungs- oder Herstellungskosten	80.000,00	217.200,00	0,00	0,00	0,00	0,00	0,00	297.200,00
5/163000-040000	ANKAUF EINES HILFELEISTUNGSFAHRZEUGES	80.000,00	217.200,00	0,00					297.200,00
	Einzahlungen - Finanzierung - Mittelaufbringung	80.000,00	217.200,00	0,00	0,00	0,00	0,00	0,00	297.200,00
	Mittel aus Geldfluss aus der operativen Gebarung	0,00	8.400,00	0,00	0,00	0,00	0,00	0,00	8.400,00
6/163000+899000	ENTNAHMEN VOM VORHABEN STRASSENBAU	0,00	8.400,00	0,00					8.400,00
	Bedarfszuweisungen/KTZ	0,00	98.800,00	0,00	0,00	0,00	0,00	0,00	98.800,00
6/163000+301000	KAPITALTRANSFERS VON NÖ LANDESFEUERWEHRVERBAND	0,00	65.500,00	0,00					65.500,00
6/163000+301100	KAPITALTRANSFERS VON LÄNDERN, ABT. IVW4, UMSATZSTEUER	0,00	16.700,00	0,00					16.700,00
6/163000+871000	KAPITALTRANSFERS AUS GEMEINDE- BEDARFSZUWEISUNGSMITTEL N, ABT. IVW3, UMSATZSTEUER	0,00	16.600,00	0,00					16.600,00
	Haushaltsrücklagen/Zahlungsmittelreserven	0,00	0,00	0,00	0,00	0,00	0,00	0,00	0,00
	Sonstige Kapitaltransfers und Subventionen	80.000,00	0,00	0,00	0,00	0,00	0,00	0,00	80.000,00
6/163000+307000	KAPITALTRANSFERS VON PRIVATEN HAUSHALTEN UND PRIVATEN ORGANISATIONEN OHNE ERWERBSZWECK UND ANDERE	80.000,00	0,00	0,00					80.000,00
	Darlehen/Innere Darlehen	0,00	110.000,00	0,00	0,00	0,00	0,00	0,00	110.000,00
6010/10	Anschaffung eines Hilfeleistungsfahrzeuges	0,00	110.000,00	0,00					110.000,00
	Finanzierungsleasing	0,00	0,00	0,00	0,00	0,00	0,00	0,00	0,00
	Veräußerung langfristiges Vermögen und sonstiges	0,00	0,00	0,00	0,00	0,00	0,00	0,00	0,00
Finanzierungsergebnis 1000031		0,00	0,00	0,00	0,00	0,00	0,00	0,00	0,00
	<i>inklusive Vorjahre (gerundet)</i>		0,00	0,00	0,00	0,00	0,00	0,00	

Vorhaben	Vorhabensbezeichnung	RA Vorjahre	VA 2024	VA 2025	Plan 2026	Plan 2027	Plan 2028	Plan 2029	Plan Gesamt (gerundet)
Konto	Bezeichnung								
1000032	KINDERGARTEN (2022 bis 2025)								
	Auszahlungen - Investitionen - Mittelverwendung	433.193,24	3.063.500,00	250.000,00	0,00	0,00	0,00	0,00	3.746.700,00
	Anschaffungs- oder Herstellungskosten	433.193,24	3.063.500,00	250.000,00	0,00	0,00	0,00	0,00	3.746.700,00
5/240000-001000	UNBEBAUTE GRUNDSTÜCKE	112.692,91	0,00	0,00					112.700,00
5/240000-002000	STRASSENBAUTEN INSTANDSETZUNG	0,00	30.900,00	0,00					30.900,00
5/240000-006000	SONSTIGE GRUNDSTÜCKSEINRICHTUNGE N - SPIELGERÄTE	0,00	60.000,00	0,00					60.000,00
5/240000-010000	GEBÄUDE UND BAUTEN - NEUERRICHTUNG KINDERGARTEN	300.782,97	2.400.600,00	250.000,00					2.951.400,00
5/240000-040000	ANKAUF KINDERGARTEN- ELEKTROBUS	0,00	33.000,00	0,00					33.000,00
5/240000-042000	AMTS-, BETRIEBS- UND GESCHÄFTSAUSSTATTUNG	19.717,36	289.000,00	0,00					308.700,00
5/240000-346000	SONDERTILGUNG VON DARLEHEN	0,00	250.000,00	0,00					250.000,00
	Einzahlungen - Finanzierung - Mittelaufbringung	433.193,24	3.063.500,00	250.000,00	0,00	0,00	0,00	0,00	3.746.700,00
	Mittel aus Geldfluss aus der operativen Gebarung	132.410,27	0,00	0,00	0,00	0,00	0,00	0,00	132.400,00
6/240000+829910	SONSTIGE ERTRÄGE - ZUFÜHRUNG VOM VORHABEN STRASSENBAU	132.410,27	0,00	0,00					132.400,00
	Bedarfszuweisungen/KTZ	0,00	263.300,00	250.000,00	0,00	0,00	0,00	0,00	513.300,00
6/240000+301100	KAPITALTRANSFERS VON LAND, NÖ SCHUL- UND KG- FONDS, KG-BUS	0,00	8.300,00	0,00					8.300,00
6/240000+301200	KAPITALTRANSFERS VON LAND, ERSATZANSCHAFFUNG ELEKTROFAHRZEUG	0,00	5.000,00	0,00					5.000,00
6/240000+301300	KAPITALTRANSFERS VON LAND, NÖ SCHUL- UND KG- FONDS, KG-NEUBAU	0,00	250.000,00	250.000,00					500.000,00
	Haushaltsrücklagen/Zahlungsmittelreserven	0,00	0,00	0,00	0,00	0,00	0,00	0,00	0,00

Vorhaben	Vorhabensbezeichnung	RA Vorjahre	VA 2024	VA 2025	Plan 2026	Plan 2027	Plan 2028	Plan 2029	Plan Gesamt (gerundet)
Konto	Bezeichnung								
Sonstige Kapitaltransfers und Subventionen		9.515,46	91.400,00	0,00	0,00	0,00	0,00	0,00	100.900,00
6/240000+300000	KAPITALTRANSFERS VON BUND, KIG 2023	9.515,46	43.300,00	0,00					52.800,00
6/240000+300100	KAPITALTRANSFERS VON BUND, KIG 2023, KG-BUS	0,00	11.700,00	0,00					11.700,00
6/240000+300200	KAPITALTRANSFERS VON BUND, KPC, KG-BUS	0,00	8.000,00	0,00					8.000,00
6/240000+302000	KAPITALTRANSFERS VON GEMEINDEN, GEMEINDEVERBÄNDEN UND GEMEINDEFONDS (GUV MELK)	0,00	28.400,00	0,00					28.400,00
Darlehen/Innere Darlehen		291.267,51	2.708.800,00	0,00	0,00	0,00	0,00	0,00	3.000.100,00
6012/2	Kindergarten Neuerrichtung	0,00	1.000.100,00	0,00					1.000.100,00
6012/3	Kindergarten Neuerrichtung	291.267,51	1.708.700,00	0,00					2.000.000,00
Finanzierungsleasing		0,00	0,00	0,00	0,00	0,00	0,00	0,00	0,00
Veräußerung langfristiges Vermögen und sonstiges		0,00	0,00	0,00	0,00	0,00	0,00	0,00	0,00
Finanzierungsergebnis 1000032		0,00	0,00	0,00	0,00	0,00	0,00	0,00	0,00
	<i>inklusive Vorjahre (gerundet)</i>		0,00	0,00	0,00	0,00	0,00	0,00	

Vorhaben	Vorhabensbezeichnung	RA Vorjahre	VA 2024	VA 2025	Plan 2026	Plan 2027	Plan 2028	Plan 2029	Plan Gesamt (gerundet)
Konto	Bezeichnung								
1000033	BIKEPARK NEUERRIHTUNG (2023 bis 2025)								
	Auszahlungen - Investitionen - Mittelverwendung	0,00	32.400,00	0,00	0,00	0,00	0,00	0,00	32.400,00
	Anschaffungs- oder Herstellungskosten	0,00	32.400,00	0,00	0,00	0,00	0,00	0,00	32.400,00
5/269000-050000	SONDERANLAGEN - BIKEPARK	0,00	32.400,00	0,00					32.400,00
	Einzahlungen - Finanzierung - Mittelaufbringung	0,00	32.400,00	0,00	0,00	0,00	0,00	0,00	32.400,00
	Mittel aus Geldfluss aus der operativen Gebarung	0,00	16.200,00	-16.200,00	0,00	0,00	0,00	0,00	0,00
5/269000-799000	ZUWEISUNGEN ZUM VORHABEN STRASSENBAU	0,00	0,00	-16.200,00					-16.200,00
6/269000+899000	ENTNAHMEN VOM VORHABEN STRASSENBAU	0,00	16.200,00	0,00					16.200,00
	Bedarfszuweisungen/KTZ	0,00	0,00	0,00	0,00	0,00	0,00	0,00	0,00
	Haushaltsrücklagen/Zahlungsmittelreserven	0,00	0,00	0,00	0,00	0,00	0,00	0,00	0,00
	Sonstige Kapitaltransfers und Subventionen	0,00	16.200,00	16.200,00	0,00	0,00	0,00	0,00	32.400,00
6/269000+309000	KAPITALTRANSFERS VON DER EUROPÄISCHEN UNION (LEADERREGION)	0,00	16.200,00	16.200,00					32.400,00
	Darlehen/Innere Darlehen	0,00	0,00	0,00	0,00	0,00	0,00	0,00	0,00
	Finanzierungsleasing	0,00	0,00	0,00	0,00	0,00	0,00	0,00	0,00
	Veräußerung langfristiges Vermögen und sonstiges	0,00	0,00	0,00	0,00	0,00	0,00	0,00	0,00
Finanzierungsergebnis 1000033		0,00	0,00	0,00	0,00	0,00	0,00	0,00	0,00
	<i>inklusive Vorjahre (gerundet)</i>		0,00	0,00	0,00	0,00	0,00	0,00	

Salden Finanzierungsergebnisse		RA Vorjahre	VA 2024	VA 2025	Plan 2026	Plan 2027	Plan 2028	Plan 2029	Plan Gesamt (gerundet)
2777777	Sonstige Anschaffungen (2020 bis 2099)								
	Auszahlungen - Investitionen - Mittelverwendung	207.513,64	60.000,00	30.700,00	15.200,00	15.200,00	15.200,00	15.200,00	359.000,00
	Einzahlungen - Finanzierung - Mittelherkunft	0,00	0,00	0,00	0,00	0,00	0,00	0,00	0,00
		-207.513,64	-60.000,00	-30.700,00	-15.200,00	-15.200,00	-15.200,00	-15.200,00	-359.000,00
	<i>inklusive Vorjahre (gerundet)</i>		-267.500,00	-298.200,00	-313.400,00	-328.600,00	-343.800,00	-359.000,00	
	Saldo Sonstige Investitionen	-207.513,64	-60.000,00	-30.700,00	-15.200,00	-15.200,00	-15.200,00	-15.200,00	-359.000,00
	<i>inklusive Vorjahre (gerundet)</i>		-267.500,00	-298.200,00	-313.400,00	-328.600,00	-343.800,00	-359.000,00	

Salden Finanzierungsergebnisse		RA Vorjahre	VA 2024	VA 2025	Plan 2026	Plan 2027	Plan 2028	Plan 2029	Plan Gesamt (gerundet)
1000001	STRASSEN - UND WEGBAU STRASSENBELEUCH								
	Auszahlungen - Investitionen - Mittelverwendung	327.913,67	257.600,00	336.200,00	0,00	0,00	0,00	0,00	921.700,00
	Einzahlungen - Finanzierung - Mittelherkunft	729.372,85	56.100,00	136.200,00	0,00	0,00	0,00	0,00	921.700,00
		401.459,18	-201.500,00	-200.000,00	0,00	0,00	0,00	0,00	0,00
	<i>inklusive Vorjahre (gerundet)</i>		200.000,00	0,00	0,00	0,00	0,00	0,00	
1000003	GÜTERWEGE ERHALTUNG (2000 bis 2050)								
	Auszahlungen - Investitionen - Mittelverwendung	50.363,62	10.000,00	0,00	0,00	0,00	0,00	0,00	60.400,00
	Einzahlungen - Finanzierung - Mittelherkunft	50.363,62	10.000,00	0,00	0,00	0,00	0,00	0,00	60.400,00
		0,00	0,00	0,00	0,00	0,00	0,00	0,00	0,00
	<i>inklusive Vorjahre (gerundet)</i>		0,00	0,00	0,00	0,00	0,00	0,00	
1000004	ABWASSERBESEITIGUNG (2000 bis 2050)								
	Auszahlungen - Investitionen - Mittelverwendung	257.774,87	21.100,00	50.000,00	0,00	0,00	0,00	0,00	328.900,00
	Einzahlungen - Finanzierung - Mittelherkunft	257.774,87	21.100,00	50.000,00	0,00	0,00	0,00	0,00	328.900,00
		0,00	0,00	0,00	0,00	0,00	0,00	0,00	0,00
	<i>inklusive Vorjahre (gerundet)</i>		0,00	0,00	0,00	0,00	0,00	0,00	
1000005	WASSERVERSORGUNG (2013 bis 2050)								
	Auszahlungen - Investitionen - Mittelverwendung	37.889,77	0,00	350.000,00	0,00	0,00	0,00	0,00	387.900,00
	Einzahlungen - Finanzierung - Mittelherkunft	37.889,77	0,00	350.000,00	0,00	0,00	0,00	0,00	387.900,00
		0,00	0,00	0,00	0,00	0,00	0,00	0,00	0,00
	<i>inklusive Vorjahre (gerundet)</i>		0,00	0,00	0,00	0,00	0,00	0,00	
1000009	BAUHOF (2011 bis 2026)								
	Auszahlungen - Investitionen - Mittelverwendung	200.864,57	69.600,00	30.000,00	0,00	0,00	0,00	0,00	300.500,00
	Einzahlungen - Finanzierung - Mittelherkunft	200.864,57	69.600,00	30.000,00	0,00	0,00	0,00	0,00	300.500,00
		0,00	0,00	0,00	0,00	0,00	0,00	0,00	0,00
	<i>inklusive Vorjahre (gerundet)</i>		0,00	0,00	0,00	0,00	0,00	0,00	
1000017	DONAUHOCHWASSERSCHUTZ (2005 bis 2030)								
	Auszahlungen - Investitionen - Mittelverwendung	246.999,48	0,00	0,00	0,00	0,00	0,00	0,00	247.000,00
	Einzahlungen - Finanzierung - Mittelherkunft	246.999,48	0,00	0,00	0,00	0,00	0,00	0,00	247.000,00
		0,00	0,00	0,00	0,00	0,00	0,00	0,00	0,00
	<i>inklusive Vorjahre (gerundet)</i>		0,00	0,00	0,00	0,00	0,00	0,00	
1000031	FEUERWEHR - ANKAUF EINES HILFELEISTUNGSP/								
	Auszahlungen - Investitionen - Mittelverwendung	80.000,00	217.200,00	0,00	0,00	0,00	0,00	0,00	297.200,00
	Einzahlungen - Finanzierung - Mittelherkunft	80.000,00	217.200,00	0,00	0,00	0,00	0,00	0,00	297.200,00
		0,00	0,00	0,00	0,00	0,00	0,00	0,00	0,00
	<i>inklusive Vorjahre (gerundet)</i>		0,00	0,00	0,00	0,00	0,00	0,00	

Salden Finanzierungsergebnisse		RA Vorjahre	VA 2024	VA 2025	Plan 2026	Plan 2027	Plan 2028	Plan 2029	Plan Gesamt (gerundet)
1000032	KINDERGARTEN (2022 bis 2025)								
	Auszahlungen - Investitionen - Mittelverwendung	433.193,24	3.063.500,00	250.000,00	0,00	0,00	0,00	0,00	3.746.700,00
	Einzahlungen - Finanzierung - Mittelherkunft	433.193,24	3.063.500,00	250.000,00	0,00	0,00	0,00	0,00	3.746.700,00
		0,00	0,00	0,00	0,00	0,00	0,00	0,00	0,00
	<i>inklusive Vorjahre (gerundet)</i>		0,00	0,00	0,00	0,00	0,00	0,00	
1000033	BIKEPARK NEUERRICHTUNG (2023 bis 2025)								
	Auszahlungen - Investitionen - Mittelverwendung	0,00	32.400,00	0,00	0,00	0,00	0,00	0,00	32.400,00
	Einzahlungen - Finanzierung - Mittelherkunft	0,00	32.400,00	0,00	0,00	0,00	0,00	0,00	32.400,00
		0,00	0,00	0,00	0,00	0,00	0,00	0,00	0,00
	<i>inklusive Vorjahre (gerundet)</i>		0,00	0,00	0,00	0,00	0,00	0,00	
Saldo Investive Einzelvorhaben		401.459,18	-201.500,00	-200.000,00	0,00	0,00	0,00	0,00	0,00
	<i>inklusive Vorjahre (gerundet)</i>		200.000,00	0,00	0,00	0,00	0,00	0,00	
Saldo der gesamten Investitionstätigkeit		193.945,54	-261.500,00	-230.700,00	-15.200,00	-15.200,00	-15.200,00	-15.200,00	-359.000,00
	<i>inklusive Vorjahre (gerundet)</i>		-67.500,00	-298.200,00	-313.400,00	-328.600,00	-343.800,00	-359.000,00	

Dienstpostenplan
- interne Anlage b

Dienstpostenplan - Voranschlag 2025

Verwendungszweig (NÖ GBedG 2025)	Verwendung (NÖ GBedG 2025)	Bezeichnung des Dienstzweiges (GBDO/GVBG)	Dienstzweig Nr. (GBDO/GVBG)	Tätigkeitsprofil (NÖ GBedG 2025)	Zahl der Dienstposten	Verwendungs- bzw. Entlohnungsgruppe		Funktionsdienstposten					Hinweis		
						(GBDO/GVBG)	(NÖ GBedG 2025)	Zahl der Funktionsdienstposten	Art des Funktionsdienstpostens (§ 2 Abs. 3 lit. a - d GBDO) (§ 6 Abs. 3 Z 1 - 4 NÖ GBedG 2025)		Bezeichnung	Funktionsgruppe (GBDO/GVBG) (NÖ GBedG 2025)		Personalzulage	
Verwaltungsdienst	Fachdienst	Verwaltungsfachdienst	71	/ 4.1.	2	5	/ V1	1	a	/ 1	Amtsleiter	7	/ FL1	ja	
Verwaltungsdienst	Fachdienst	Standesbeamten-(oder Staatsbürgerschafts-)fachdienst	70	/ 4.1.	2	5	/ V1		/			/			
Assistenzdienst	Assistenzdienst	Mittlerer Verwaltungs- und Kanzleidienst	85	/ 2.3.	1	4	/ A2		/			/			
Technischer Dienst	Fachdienst	Facharbeiter	2	/ 3.1.	4	5	/ T1	1	b	/ 2	Bauhofleiter	7	/ FL1	ja	
Assistenzdienst	Assistenzdienst	Bademeister	9	/ 2.1.	1	4	/ A2		/			/			
Hilfsdienst	Hilfsdienst	Hilfsdienst mit einschlägigen Vorkenntnissen (z.B. Bauhilfsarbeiter, Hilfskoch, Amtswart, Postbote, Portier, Telefonist)	15	/ 1.1.	2	2	/ A1		/			/			
Elementar- und sozialpädagogischer Dienst	Fachdienst	Kindergartenhilfsdienst	12	/ 7.1.	9	4	/ P1		/			/			
Assistenzdienst	Assistenzdienst	Schulwart	16	/ 2.1.	1	2	/ A2		/			/			
Assistenzdienst	Assistenzdienst	Hilfsdienst	17	/ 1.1.	1	1	/ A1		/			/			

Personaldaten iSd ÖStp (Anlage 4)

Gruppe 1 - gesamt	Dienstverhältnis zu Gemeinde, dienstleistend in einer Dienststelle, bezahlt aus dem Budget von Gemeinde		Personalaufwendungen				
	Köpfe ³⁾	VBÄ ³⁾	davon melden Gemeinden optional				gesamt
Bezüge (Unterklasse 50-52)			Nebengebühren (Unterklasse 56)	Dienstgeberbeiträge (Unterklasse 58)	Weitere Aufwendungen	Kontenklasse 5 ²⁾	
Beamtinnen und Beamte	k.A.	k.A.	0,00				
Vertragsbedienstete	23,00	17,54	732.300,00				
KV-Bedienstete (Kollektivvertrag)	k.A.	k.A.	102.100,00				
Nicht zuordenbar	k.A.	k.A.					
Summe	23,00	17,54	834.400,00	74.900,00	208.200,00	1.700,00	1.119.200,00
darunter (Teilmengen der Gruppe 1)			Länder und Gemeinden melden optional				
	Köpfe ³⁾	VBÄ ³⁾	Bezüge (Unterklasse 50-52)	Nebengebühren (Unterklasse 56)	Dienstgeberbeiträge (Unterklasse 58)	Weitere Aufwendungen	Kontenklasse 5 ²⁾
Musikschullehrerinnen und -lehrer	k.A.	k.A.					
Elementarpädagoginnen und -pädagogen	k.A.	k.A.					
Bedienstete nicht-ausgliederter Krankenanstalten	k.A.	k.A.					
Lehrlinge	k.A.	k.A.					
Summe	k.A.	k.A.					

Gruppe 2 - gesamt	Dienstverhältnis zu Gemeinde, nicht dienstleistend bei Gemeinde ¹⁴ , bezahlt aus dem Budget von Gemeinde		Personalaufwendungen				
	Köpfe ³⁾	VBÄ ³⁾	davon melden Gemeinden optional				gesamt
Bezüge (Unterklasse 50-52)			Nebengebühren (Unterklasse 56)	Dienstgeberbeiträge (Unterklasse 58)	Weitere Aufwendungen	Kontenklasse 5 ²⁾	
Beamtinnen und Beamte	k.A.	k.A.					
Vertragsbedienstete	k.A.	k.A.					
Nicht zuordenbar	k.A.	k.A.					
Summe	k.A.	k.A.					

Beamtinnen und Beamte - Pensionistinnen und Pensionisten zum 31.12.2025			
	Köpfe ³⁾	Ø-Pensions- höhe / Mt. ⁴⁾	
Ruhegenussbezieherinnen und -bezieher	0,0	0,0	
Hinterbliebene ⁵⁾	0,0	0,0	
Neue Ruhegenussbezieherinnen und -bezieher im Bezugsjahr 2025			
	Köpfe ³⁾	Ø-Pensions- antrittsalter	Ø-Pensions- höhe / Mt. ⁴⁾
Alterspension ⁶⁾	0,0	0,0	0,0
Dienstunfähigkeit ⁷⁾	0,0	0,0	0,0
vorzeitige Pensionierung mit Abschlag ⁸⁾	0,0	0,0	0,0
vorzeitige Pensionierung ohne Abschlag ⁹⁾	0,0	0,0	0,0
Pensionierungen gesamt	0,0	0,0	0,0
Gesamter Pensionsaufwand für das Bezugsjahr 2025	0,00		
<p>1) gemäß den Vorgaben in Artikel 14 Abs. 2 lit. c ÖStP 2012 2) Personalrückstellungen und Sachbezüge sind in diese Anlage nicht aufzunehmen 3) Aus Datenschutzgründen wird dieses Feld erst ab 6 betroffenen Personen ausgewiesen 4) Durchschnittspension im Dezember laut Personalstatistik-Festlegungen ohne Sonderzahlungen, ohne Pflegegeld und ohne sonstige Transferleistungen; brutto 5) Witwen-, Witwer-, Waisenversorgungsbezüge und vergleichbare Leistungen 6) Ruhebezüge aufgrund eines Übertritts in den Ruhestand oder einer vergleichbaren Regelung iSd § 13 BDG 1979 7) Ruhebezüge aufgrund einer Ruhestandsversetzung wegen dauernder Dienstunfähigkeit iSd § 14 BDG 1979 8) Ruhebezüge aufgrund einer vorzeitigen Ruhestandsversetzung mit Abschlag iSd §§ 15b, 15c oder 236d BDG 1979 9) Ruhebezüge aufgrund einer vorzeitigen Ruhestandsversetzung ohne Abschlag 10) Inkl. Musikschullehrerinnen und -lehrer sowie Elementarpädagoginnen und -pädagogen 11) Darunter sind Personalgestellungen bei Beteiligungen iSd § 23 VRV 2015 sowie sonstige Personalgestellungen, zB bei anderen Gebietskörperschaften und Körperschaften öffentlichen Rechts zu verstehen.</p>			

Querschnitt (Anlage 5b)

VQS-Pos.	Zuordnung der MVAG	Bezeichnung	Anmerkungen	Gesamt-Haushalt	Haushalt ohne Quasi-KG	Quasi-KG ²
Mittelaufbringung (Erträge bzw. Einzahlungen und erhaltene Kapitaltransfers)						
10	3111	Einzahlungen aus eigenen Abgaben		421.600,00	421.600,00	0,00
11	2112	Erträge aus Ertragsanteilen		1.722.000,00	1.722.000,00	0,00
12	2113, 2114, 2115	Erträge aus Gebühren, Leistungen, Besitz und wirtschaftlicher Tätigkeit		996.900,00	273.700,00	723.200,00
13	2116	Erträge aus Veräußerungen, sonstige Erträge	ohne Gruppe (Konto) 806, 807, 899	97.100,00	77.000,00	20.100,00
14	2117	Nicht finanzierungswirksame operative Erträge	ohne Gruppe (Konto) 817, 819, 891	0,00	0,00	0,00
15	212x	Erträge aus Transfers	ohne Gruppe (Konto) 813	1.627.700,00	1.613.800,00	13.900,00
16	213x	Finanzerträge	ohne Gruppe (Konto) 818, 821, 825, 826	2.000,00	2.000,00	0,00
17	333x	Erhaltene Kapitaltransfers		311.400,00	266.200,00	45.200,00
19	Summe 1 (Mittelaufbringung bereinigt)³			5.178.700,00	4.376.300,00	802.400,00
Mittelverwendung (Aufwendungen)						
20	2211, 2212, 2213	Finanzierungswirksamer Personalaufwand		1.119.200,00	1.119.200,00	0,00
21	2221 - 2225	Finanzierungswirksamer Sachaufwand	ohne Gruppe (Konto) 799	1.118.700,00	1.042.000,00	76.700,00
22	2226	Verluste aus dem Abgang von Anlagevermögen, Rückstellungen für ausstehende Rechnungen	nur Gruppe (Konto) 683, 688	0,00	0,00	0,00
23	223x	Transferaufwand	ohne Gruppe (Konto) 696, 761	1.762.400,00	1.344.600,00	417.800,00
24	224x	Finanzaufwand	ohne Gruppe (Konto) 652, 654, 682, 694, 697, 699	273.500,00	212.300,00	61.200,00
29	Summe 2 (Mittelverwendung bereinigt)³			4.273.800,00	3.718.100,00	555.700,00
Vermögensbildung (Sachanlagevermögen), inkl. Vorräte						
30	341x	Immaterielle Vermögenswerte und Sachanlagen (Zugang/Auszahlungen)	ohne Gruppe (Konto) 080-083	1.046.900,00	643.900,00	403.000,00
31	331x	Immaterielle Vermögenswerte und Sachanlagen (Abgang/Einzahlungen)	ohne Gruppe (Konto) 080-083, 800-806 (Abgang mit Minus erfassen)	0,00	0,00	0,00
32	3221	Vorräte (Saldo/Auszahlungen)	ohne Unterklasse 40-48	0,00	0,00	0,00
39	Summe 3 (Vermögensbildung bereinigt)³			1.046.900,00	643.900,00	403.000,00
49	Saldo = Summe 1 - Summe 2 - Summe 3			-142.000,00	14.300,00	-156.300,00

VQS- Pos.	Zuordnung der MVAG	Bezeichnung	Anmerkungen	Gesamt- Haushalt	Haushalt ohne Quasi-KG	Quasi-KG ²
Überrechnung Quasi-Kapitalgesellschaften (Quasi-KG) gemäß ESVG						
50	2301	Entnahmen von Haushaltsrücklagen		n.a.	n.a.	0,00
51	2401	Zuweisungen an Haushaltsrücklagen		n.a.	n.a.	0,00
52	332x	Einzahlungen aus der Rückzahlung von Darlehen sowie gewährten Vorschüssen	ohne Gruppe (Konto) 273, 280-282	n.a.	n.a.	0,00
53	342x	Auszahlungen aus der Gewährung von Darlehen sowie gewährten Vorschüssen	ohne Gruppe (Konto) 273, 280-282	n.a.	n.a.	0,00
54	351x	Einzahlungen aus der Aufnahme von Finanzschulden		n.a.	n.a.	400.000,00
55	361x	Auszahlungen aus der Tilgung von Finanzschulden		n.a.	n.a.	-240.400,00
59	Überrechnung Quasi-KG Summe aus Position 49 (Quasi-KG) und Position 50 bis 55			n.a.	n.a.	3.300,00
60	Finanzierungssaldo (Voranschlag) aus Position 49 (Haushalt ohne Quasi- KG) und Position 59 (Quasi-KG) ¹			n.a.	17.600,00	n.a.
61	Erläuterungen der Gebietskörperschaft (optional)					

1) Entsprechend den Bestimmungen des Artikel 15 Abs. 1 Österreichischer Stabilitätspakt sind die Daten bzw. Grobplanungen der Gemeinden landesweise im Wege der Länder vorzulegen, das ausgewiesene Einzelergebnis der Gemeinde zum Finanzierungssaldo gemäß Pos. 60 hat nur bedingte Aussagekraft für das Gesamtergebnis der Haushaltskoordinierung.

2) Quasi-Kapitalgesellschaften außerhalb des Sektors Staat gemäß ESVG (Ansatz 85-86).

3) Mittelaufbringung und -verwendung sowie Vermögensbildung bereinigt näherungsweise im Sinne der Einnahmen und Ausgaben gemäß ESVG.

Nachweis über Transferzahlungen (Anlage 6a)

Haushaltskonto	Bezeichnung Ansatz	Bezeichnung Post	Summe Einzahlungen	Summe Auszahlungen
Transferzahlungen von/an Bund, Bundesfonds, Bundeskammern				
Gesamtsumme Transferzahlungen von/an Bund, Bundesfonds, Bundeskammern			1.943.600,00	0,00
Summe Kapitaltransfers			12.900,00	0,00
Summe Transfers			1.930.700,00	0,00
2/021000+816000	Statistisches Amt	ERSATZ F. STATIST. ERHEBUNGEN	200,00	
2/024000+816000	Wahlangelegenheiten	KOSTENBEITRÄGE FÜR WAHLEN	1.500,00	
2/850000+300000	Betriebe der Wasserversorgung	KAPITALTRANSFERS VON BUND, BUNDESFONDS UND BUNDESKAMMERN BA03	2.100,00	
2/850000+860000	Betriebe der Wasserversorgung	TRANSFERS VON BUND UND BUNDESFONDS BA 03	100,00	
2/851000+300100	Betriebe der Abwasserbeseitigung	KAPITALTRANSFERS VON BUND, BUNDESFONDS UND BUNDESKAMMERN BA03	8.700,00	
2/851000+300200	Betriebe der Abwasserbeseitigung	KAPITALTRANSFERS VON BUND, BUNDESFONDS UND BUNDESKAMMERN BA04	2.100,00	
2/851000+860000	Betriebe der Abwasserbeseitigung	TRANSFERS VON BUND UND BUNDESFONDS BA 03	13.700,00	
2/851000+860100	Betriebe der Abwasserbeseitigung	TRANSFERS VON BUND UND BUNDESFONDS BA 04	100,00	
2/900000+867000	FINANZWIRTSCHAFT	TRANSFERS VON PRIVATEN ORGANISATIONEN OHNE ERWERBSZWECK - NICHT BEHOBENER JAGDPACHTSCHILLING	1.200,00	
2/925000+859400	ERTRAGSANTEILE AN GEMEINSCH. BUNDESABG.	ERTRAGSANTEILE ABGEST. BEV.SCHL. (inkl. EKST)	1.722.000,00	
2/940000+860000	Bedarfszuweisungen	TRANSFERS VON BUND, BUNDESFONDS UND BUNDESKAMMERN	137.600,00	
2/941000+860100	Sonstige Finanzzuweisungen nach dem FAG	TRANSFERS VON BUND, BUNDESFONDS UND BUNDESKAMMERN	45.900,00	
2/945000+860000	Sonstige Zuschüsse des Bundes	TRANSFERS VON BUND, BUNDESFONDS UND BUNDESKAMMERN	8.400,00	
Transferzahlungen von/an Länder, Landesfonds, Landeskammern				
Gesamtsumme Transferzahlungen von/an Länder, Landesfonds, Landeskammern			1.656.300,00	973.100,00
Summe Kapitaltransfers			250.000,00	0,00
Summe Transfers			1.406.300,00	973.100,00
2/133000+861000	Veterinärpolizei	TRANSFERS VON LÄNDERN - FÖRDERUNG KATZENKASTRATION	100,00	
2/211000+861000	VOLKSSCHULE	LAUFENDE TRANSFERZHLG. LAND SCHUL- u. KG-FONDS SANIERUNG	4.900,00	
2/211000+861100	VOLKSSCHULE	TRANSFERS VON LÄNDERN NACHMITTAGSBETREUUNG	9.000,00	
2/240000+861000	Kindergärten	TRANSFERS VON LÄNDERN, LANDESFONDS UND LANDESKAMMERN; ZUKUNFTSFONDS	80.000,00	
2/240000+861100	Kindergärten	TRANSFERS VON LÄNDERN, LANDESFONDS UND LANDESKAMMERN; ZINSENZUSCHUSS KG-NEUBAU	28.500,00	
2/240000+861200	Kindergärten	TRANSFERS VON LÄNDERN, LANDESFONDS UND LANDESKAMMERN; SCHUL- UND KG-FONDS KG-NEUBAU	120.800,00	

Haushaltskonto	Bezeichnung Ansatz	Bezeichnung Post	Summe Einzahlungen	Summe Auszahlungen
Transferzahlungen von/an Länder, Landesfonds, Landeskammern				
Gesamtsumme Transferzahlungen von/an Länder, Landesfonds, Landeskammern			1.656.300,00	973.100,00
Summe Kapitaltransfers			250.000,00	0,00
Summe Transfers			1.406.300,00	973.100,00
2/240000+861300	Kindergärten	TRANSFERS VON LÄNDERN, LANDESFONDS UND LANDESKAMMERN; TBE	14.400,00	
2/639000+861000	Sonstige Einrichtungen und Maßnahmen	TRANSFERS VON LÄNDERN, LANDESFONDS UND LANDESKAMMERN	40.000,00	
2/940000+861000	Bedarfszuweisungen	FINANZKRAFTAUSGLEICH	114.100,00	
2/940000+871100	Bedarfszuweisungen	KAPITALTRANSFERS AUS GEMEINDE-BEDARFSZUWEISUNGSMITTEL - HILFE ZUM HAUSHALTAUSGLEICH	844.500,00	
6/240000+301300	Kindergärten	KAPITALTRANSFERS VON LAND, NÖ SCHUL- UND KG-FONDS, KG-NEUBAU	250.000,00	
6/612000+871000	Gemeindestraßen	KAPITALTRANSFERS AUS GEMEINDE-BEDARFSZUWEISUNGSMITTEL	150.000,00	
1/220000-751000	Berufsbildende Pflichtschulen	BERUFSSCHULERHALTUNGSBEITRAG		27.700,00
1/419000-751000	Sonstige Einrichtungen und Maßnahmen	SOZIALHILFE WOHNSTITZGEMEINDEBEITRAG		31.300,00
1/419000-751100	Sonstige Einrichtungen und Maßnahmen	SOZIALHILFEUMLAGE NACH DER FINANZKRAFT		321.000,00
1/439000-751000	Sonstige Einrichtungen und Maßnahmen	KINDER- UND JUGENDHILFE-UMLAGE		61.000,00
1/562000-752000	Sprengelbeiträge	SPRENGELBEITRAG NÖKAS (ZWECKAUFWAND)		532.000,00
1/562100-752000	SPRENGELBEITRAG	SPRENGELBEITRAG NÖKAS (VERWALTUNGS-AUFWAND)		100,00
Transferzahlungen von/an Gemeinden, Gemeindeverbände, Gemeindefonds				
Gesamtsumme Transferzahlungen von/an Gemeinden, Gemeindeverbände, Gemeindefonds			78.600,00	678.600,00
Summe Kapitaltransfers			0,00	0,00
Summe Transfers			78.600,00	678.600,00
2/010000+827000	GEMEINDEAMT	KOSTENBEITRAG DES WASSERVERBANDES AN DIE SITZGEMEINDE VERWALTUNG	8.000,00	
2/022000+827000	Standesamt	KOSTENBEITRAG AN SITZGEMEINDE	30.000,00	
2/820000+827000	BAUHOF	KOSTENBEITRAG DES WASSERVERBANDES AN DIE SITZGEMEINDE WASSERMEISTER	20.600,00	
2/851000+828000	Betriebe der Abwasserbeseitigung	RÜCKERSÄTZE VON AUSGABEN VERBANDSBEITRÄGE	20.000,00	
1/022000-752000	Standesamt	BEITRAG AN DEN STANDESAMTSVERBAND		13.500,00
1/211000-752000	VOLKSSCHULE	LAUFENDE TRANSFERZAHLUNGEN SCHULUMLAGEN		2.200,00
1/212000-752000	Mittelschulen	LAUFENDE TRANSFERZAHLUNGEN SCHULUMLAGEN		178.600,00
1/213000-752000	Sonderschulen	LAUFENDE TRANSFERZAHLUNGEN SCHULUMLAGEN		20.400,00
1/214000-752000	Polytechnische Schulen	LAUFENDE TRANSFERZAHLUNGEN SCHULUMLAGEN		2.000,00
1/320000-752000	Ausbildung in Musik und darstellender Kunst	BEITRÄGE MUSIKSCHULVERBAND		38.600,00
1/522000-752000	Reinhaltung der Luft	BEITRAG AN GEMEINDEVERBAND FÜR LUFTREINHALTEGESETZ		900,00

Haushaltskonto	Bezeichnung Ansatz	Bezeichnung Post	Summe Einzahlungen	Summe Auszahlungen
Transferzahlungen von/an Gemeinden, Gemeindeverbände, Gemeindefonds				
Gesamtsumme Transferzahlungen von/an Gemeinden, Gemeindeverbände, Gemeindefonds			78.600,00	678.600,00
Summe Kapitaltransfers			0,00	0,00
Summe Transfers			78.600,00	678.600,00
1/850000-752000	Betriebe der Wasserversorgung	BEITRÄGE AN WASSERVERBÄNDE		161.600,00
1/850000-752100	Betriebe der Wasserversorgung	LFD. TRANSFERZAHLUNG GDE.VERBAND KOSTEN DER ABGABENEINHEBUNG		5.100,00
1/851000-752000	Betriebe der Abwasserbeseitigung	BEITRÄGE AN ABWASSERVERBÄNDE		237.400,00
1/851000-752100	Betriebe der Abwasserbeseitigung	LFD. TRANSFERZAHLUNG GDE.VERBAND KOSTEN DER ABGABENEINHEBUNG		12.100,00
1/920000-752000	Ausschließliche Gemeindeabgaben	KOSTEN DER ABGABENEINHEBUNG		6.200,00
Transferzahlungen von/an Sozialversicherungsträger				
Gesamtsumme Transferzahlungen von/an Sozialversicherungsträger			0,00	0,00
Summe Kapitaltransfers			0,00	0,00
Summe Transfers			0,00	0,00
Transferzahlungen von/an sonst. Träger des öffentlichen Rechts				
Gesamtsumme Transferzahlungen von/an sonst. Träger des öffentlichen Rechts			6.000,00	0,00
Summe Kapitaltransfers			0,00	0,00
Summe Transfers			6.000,00	0,00
2/820000+863000	BAUHOF	TRANSFERS VON SONSTIGEN TRÄGERN ÖFFENTLICHEN RECHTS UND SOZIALVERSICHERUNGSTRÄGERN, BSA	6.000,00	
Gesamtsumme			3.684.500,00	1.651.700,00

Nachweis über Haushaltsrücklagen und Zahlungsmittelreserven
(Anlage 6b)

Haushaltsrücklagen			Rücklagenstand			Rücklagenstand	Zahlungsmittelreserven		
Nr.	Verwendungszweck	Ansatz	31.12.2024	Zuweisungen	Entnahmen	31.12.2025	31.12.2024	31.12.2025	Konto-/Sparbuchnummer
8/9990934/00012	Pumpwerke Hochwasserschutz Cash-Konto 1 AT36 3293 9100 0170 0145 Raiba Mittleres Mostviertel	639000	220.400,00	500,00	0,00	220.900,00	220.183,44	220.183,44	ZW 95 294095 AT36 3293 9100 0170 0145
Zweckgebundene Haushaltsrücklagen			220.400,00	500,00	0,00	220.900,00	220.183,44	220.183,44	
Gesamtsummen			220.400,00	500,00	0,00	220.900,00	220.183,44	220.183,44	

Einzelnachweis über Finanzschulden und Schuldendienst
(Anlage 6c)

Kontonummer Darlehensnr.	Ansatz	Darlehensgeber/Staat Aktenzahl	Verwendungszweck Genehmigungsdatum/-vermerk	Beschluss- Datum	Zinssatz	Währung	Laufzeit
					Zinsindikator		
1. Darlehen für Investitionszwecke							
1.1. ... von Trägern des öffentlichen Rechts							
1.1.1. ... von Bund, Bundesfonds, Bundeskammern							
1.1.2. ... von Ländern, Landesfonds, Landeskammern							
6005 2	851000	NÖ. WASSERWIRTSCHAFTSFONDS/AT WWF-20169003	Kanalbau Auratsberg/Kracking BA03 22.08.2003	30.07.2003	1,000%	EUR	01.01.2004 - Betriebe der Abwasserbeseitigung 01.05.2034
6005 3	851100	NÖ. WASSERWIRTSCHAFTSFONDS/AT WWF-20169004/3	Kanalbauerweiterung BA04 21.05.2015	24.06.2015	1,000%	EUR	01.01.2015 - ABWASSERBESEITIGUN G 01.05.2045
6005 4	850000	NÖ. WASSERWIRTSCHAFTSFONDS/AT WWF-20170003/3	Wasserleitungserweiterung BA03 21.05.2015	24.06.2015	1,000%	EUR	01.01.2015 - Betriebe der Wasserversorgung 01.05.2045
1.1.3. ... von Gemeinden, Gemeindeverbänden, Gemeindefonds							
1.1.4. ... von Sozialversicherungsträgern							
1.1.5. ... von sonstigen Trägern des öffentlichen Rechts							
1.2. ... von Beteiligungen der Gebietskörperschaft (ohne Finanzunternehmungen)							
1.3. ... von Unternehmen (ohne Beteiligungen und ohne Finanzunternehmungen)							
1.4. ... von Finanzunternehmen							
1.4.1. ... von Finanzunternehmen im Inland							
6006 1	851000	Bundeswasserwirtschaftsfonds Kanalbau/AT 81021602	Kanalbau, RLB Kto. 421-00.498.782		2,000%	EUR	01.01.1986 - Betriebe der Abwasserbeseitigung 01.09.2025
6006 2	851000	Bundeswasserwirtschaftsfonds Kanalbau/AT 87019001	Kanalbau, Austrian Anadi Bank Kto. 00884514010		2,000%	EUR	01.01.1989 - Betriebe der Abwasserbeseitigung 31.08.2028
6007 1	851000	Oberbank Krems/AT 511-0239.13	Kanalbau Auratsberg/Kracking BA03 28.07.2004/IVW3-D-3152201/005-2003	23.09.2003	4,000%	EUR	01.01.2003 - Betriebe der Abwasserbeseitigung 31.12.2029
6008 2	851000	Raiffeisenbank Region Melk/AT AT97 3293 9011 0170 0145	Kanalbauerweiterung BA 04 16.10.2013/IVW3-D-3152201/009-2013	04.07.2013	4,768%	EUR	01.01.2013 - Betriebe der Abwasserbeseitigung 01.07.2029
6008 4	851000	Raiffeisenbank Region Melk/AT AT17 3293 9018 0170 0145	Errichtung Regenwasserkanal, Schaufel	18.12.2014	5,041%	EUR	01.01.2015 - Betriebe der Abwasserbeseitigung 01.04.2025

Kontonummer Darlehensnr.	Darlehenshöhe Gesamt	Buchwert 31.12.2024	Zugang	Tilgung	Zinsen	Summe Schuldendienst	Schuldendienst- ersätze	Buchwert 31.12.2025	Netto Schuldendienst
6005 2	68.072,00	86.600,00	0,00	0,00	0,00	0,00	0,00	86.600,00	0,00
6005 3	25.456,00	32.000,00	0,00	0,00	0,00	0,00	0,00	32.000,00	0,00
6005 4	15.370,00	19.400,00	0,00	0,00	0,00	0,00	0,00	19.400,00	0,00
6006 1	1.076.488,16	45.200,00	0,00	45.200,00	1.600,00	46.800,00	0,00	0,00	46.800,00
6006 2	46.307,13	6.500,00	0,00	1.600,00	100,00	1.700,00	0,00	4.900,00	1.700,00
6007 1	1.637.915,32	602.100,00	0,00	120.400,00	23.500,00	143.900,00	0,00	481.700,00	143.900,00
6008 2	103.200,00	23.500,00	0,00	5.200,00	1.100,00	6.300,00	0,00	18.300,00	6.300,00
6008 4	75.900,00	1.400,00	0,00	1.400,00	100,00	1.500,00	0,00	0,00	1.500,00

Kontonummer Darlehensnr.	Ansatz	Darlehensgeber/Staat Aktenzahl	Verwendungszweck Genehmigungsdatum/-vermerk	Beschluss- Datum	Zinssatz	Währung	Laufzeit
					Zinsindikator		
6009 1	633000	BAWAG/PSK/AT 00540-055-637	Errichtung von Retentionsbecken, und Geschiebesperren 28.01.2014/IVW3-D-3152201/010-2013	07.11.2013 Wildbachverbauung	3,829%	EUR	01.01.2013 - 01.09.2041
6009 2	850000	BAWAG/PSK/AT AT90 6000 0005 4006 0096	Wasserleitungserweiterung BA 03 04.12.2014/IVW3-D-3152201/012-2014	26.06.2014 Betriebe der Wasserversorgung	3,547%	EUR	01.01.2014 - 01.04.2033
6010 1	639000	HYPO NOE Gruppe Bank AG/AT 8124-001308 und 466-235318	Errichtung eines, Donauhochwasserschutzes 03.06.2015/IVW3-D-3152201/016-2015	18.12.2014 Sonstige Einrichtungen und Maßnahmen	3,885%	EUR	01.01.2015 - 30.06.2045
6010 3	851000	HYPO NOE Gruppe Bank AG/AT 466-282502	Anschaffung eines Kanalleitungskataster	24.10.2017 Anschaffung eines Kanalleitungskataster	3,892%	EUR	01.01.2018 - 01.04.2038
6010 4	850000	HYPO NOE Gruppe Bank AG/AT 466-283800	Sanierung Wasserleitungsstrang	14.12.2017 Sanierung Wasserleitungsstrang	3,892%	EUR	01.01.2018 - 01.10.2027
6010 5	850000	HYPO NOE Gruppe Bank AG/AT 466-401005	Wasserleitungserweiterung Schaufel, Krb., BA04	12.12.2018 Wasserleitungserweiterung Schaufel	4,508%	EUR	01.12.2019 - 01.06.2039
6010 6	851000	HYPO NOE Gruppe Bank AG/AT 466-102001	Kanalerweiterung Schaufel, Marbach, Krb., BA09	12.12.2018 Kanalerweiterung Schaufel	4,508%	EUR	01.12.2019 - 01.06.2039
6010 7	851000	HYPO NOE Gruppe Bank AG/AT 466-402109	Kanalerweiterung BA 04 10.04.2019/IVW3-D-3152201/021-2019	12.12.2018 Kanalerweiterung BA 04	4,508%	EUR	01.01.2018 - 01.12.2038
6010 8	851000	HYPO NOE Gruppe Bank AG/AT 466-341800 gehört zu 466-102001	Kanalerweiterung Schaufel, Marbach, Krb., BA09	22.10.2020 Kanalerweiterung Schaufel, Marbach, Krb. BA04	4,508%	EUR	01.12.2020 - 01.06.2039
6010 9	851000	HYPO NOE Gruppe Bank AG/AT 466351903 gehört zu 466-282502	Anschaffung eines Kanalleitungskataster	16.12.2020 Anschaffung eines Kanalleitungskataster	3,892%	EUR	01.04.2021 - 01.04.2038
6010 10	163000	HYPO NOE Gruppe Bank AG/AT 466476609	Anschaffung eines Hilfeleistungsfahrzeuges, für Feuerwehr	27.06.2024 Anschaffung eines Hilfeleistungsfahrzeuges	2,996%	EUR	01.10.2024 - 01.04.2034
6011 1	816000	Erste Bank der österr. Sparkassen AG/AT AT16 2011 1828 3357 5900	Sanierung der öffentlichen, Beleuchtung 28.09.2016/IVW3-D-3152201/019-2016	31.03.2016 Öffentliche Beleuchtung und öffentliche Uhren	4,482%	EUR	01.01.2017 - 01.01.2038
6012 1	633000	UniCredit Bank Austria AG/AT AT53 1200 0100 2245 9423	Errichtung von Retentionsbecken, und Geschiebesperren 25.04.2018/IVW3-D-3152201/020-2018	14.12.2017 Wildbachverbauung	0,670%	EUR	01.01.2017 - 01.12.2042
6012 2	240000	UniCredit Bank Austria AG/AT AT33 1200 0100 4056 2505	Kindergarten Neuerrichtung	24.10.2023 Kindergarten Neuerrichtung	3,546%	EUR	01.02.2025 - 01.11.2054

Kontonummer Darlehensnr.	Darlehenshöhe Gesamt	Buchwert 31.12.2024	Zugang	Tilgung	Zinsen	Summe Schuldendienst	Schuldendienst- ersätze	Buchwert 31.12.2025	Netto Schuldendienst
6009 1	800.000,00	572.800,00	0,00	25.000,00	25.000,00	50.000,00	0,00	547.800,00	50.000,00
6009 2	202.500,00	103.100,00	0,00	10.600,00	3.500,00	14.100,00	0,00	92.500,00	14.100,00
6010 1	3.962.000,00	1.116.700,00	0,00	38.000,00	44.500,00	82.500,00	0,00	1.078.700,00	82.500,00
6010 3	160.000,00	116.600,00	0,00	8.600,00	4.500,00	13.100,00	0,00	108.000,00	13.100,00
6010 4	35.000,00	12.500,00	0,00	4.200,00	400,00	4.600,00	0,00	8.300,00	4.600,00
6010 5	75.000,00	37.100,00	0,00	2.600,00	1.600,00	4.200,00	0,00	34.500,00	4.200,00
6010 6	188.000,00	138.300,00	0,00	9.500,00	6.100,00	15.600,00	0,00	128.800,00	15.600,00
6010 7	200.000,00	140.000,00	0,00	10.000,00	6.200,00	16.200,00	0,00	130.000,00	16.200,00
6010 8	95.000,00	46.300,00	0,00	3.200,00	2.000,00	5.200,00	0,00	43.100,00	5.200,00
6010 9	80.000,00	72.900,00	0,00	5.400,00	2.800,00	8.200,00	0,00	67.500,00	8.200,00
6010 10	110.000,00	104.500,00	0,00	11.000,00	3.100,00	14.100,00	0,00	93.500,00	14.100,00
6011 1	200.000,00	142.400,00	0,00	7.900,00	6.300,00	14.200,00	0,00	134.500,00	14.200,00
6012 1	836.100,00	671.800,00	0,00	35.200,00	4.500,00	39.700,00	0,00	636.600,00	39.700,00
6012 2	1.000.075,00	1.000.100,00	0,00	33.300,00	35.000,00	68.300,00	0,00	966.800,00	68.300,00

Kontonummer Darlehensnr.	Ansatz	Darlehensgeber/Staat Aktenzahl	Verwendungszweck Genehmigungsdatum/-vermerk	Beschluss- Datum	Zinssatz Zinsindikator	Währung	Laufzeit
6012 3	240000	UniCredit Bank Austria AG/AT AT82 1200 0100 4054 9304	Kindergarten Neuerrichtung	24.10.2023 Kindergarten Neuerrichtung	3,770% FIX verzinst	EUR	01.02.2025 - 01.11.2054
6015 3	851000	unbekannte Bank/AT	Anschaffung eines Kanalleitungskataster	Anschaffung eines Kanalleitungskataster	3,500% euribor6m	EUR	01.01.2025 - 01.04.2038
6015 4	850000	unbekannte Bank/AT	Wasserleitungserneuerung Steinwandweg	Wasserleitungserneuerung Steinwandweg	3,500% euribor3m	EUR	01.01.2025 - 31.12.2044

1.4.2. ... von Finanzunternehmen im Ausland

1.5. ... von Sonstigen

Zwischensumme**2. Finanzschulden für den laufenden Aufwand**

2.1. ... von Trägern des öffentlichen Rechts

2.1.1. ... von Bund, Bundesfonds, Bundeskammern

2.1.2. ... von Ländern, Landesfonds, Landeskammern

2.1.3. ... von Gemeinden, Gemeindeverbänden, Gemeindefonds

2.1.4. ... von Sozialversicherungsträgern

2.1.5. ... von sonstigen Trägern des öffentlichen Rechts

2.2. ... von Beteiligungen der Gebietskörperschaft (ohne Finanzunternehmungen)

2.3. ... von Unternehmen (ohne Beteiligungen und ohne Finanzunternehmungen)

2.4. ... von Finanzunternehmen

2.4.1. ... von Finanzunternehmen im Inland

2.4.2. ... von Finanzunternehmen im Ausland

Kontonummer Darlehensnr.	Darlehenshöhe Gesamt	Buchwert 31.12.2024	Zugang	Tilgung	Zinsen	Summe Schuldendienst	Schuldendienst- ersätze	Buchwert 31.12.2025	Netto Schuldendienst
6012 3	2.000.000,00	2.000.000,00	0,00	66.700,00	75.500,00	142.200,00	28.500,00	1.933.300,00	113.700,00
6015 3	50.000,00	0,00	50.000,00	3.700,00	1.700,00	5.400,00	0,00	46.300,00	5.400,00
6015 4	350.000,00	0,00	350.000,00	8.800,00	6.000,00	14.800,00	0,00	341.200,00	14.800,00
		7.091.800,00	400.000,00	457.500,00	255.100,00	712.600,00	28.500,00	7.034.300,00	684.100,00

Kontonummer Darlehensnr.	Ansatz	Darlehensgeber/Staat Aktenzahl	Verwendungszweck Genehmigungsdatum/-vermerk	Beschluss- Datum	Zinssatz Zinsindikator	Währung	Laufzeit
-----------------------------	--------	-----------------------------------	--	---------------------	---------------------------	---------	----------

2.5. ... von Sonstigen

Zwischensumme

SUMME (1 und 2)

Davon ohne Quasi-KG *)

Davon Quasi-KG *)

*) Quasi-Kapitalgesellschaften außerhalb des Sektors Staat gemäß ESVG (Ansatz 85-86).

Kontonummer Darlehensnr.	Darlehenshöhe Gesamt	Buchwert 31.12.2024	Zugang	Tilgung	Zinsen	Summe Schuldendienst	Schuldendienst- ersätze	Buchwert 31.12.2025	Netto Schuldendienst
		0,00	0,00	0,00	0,00	0,00	0,00	0,00	0,00
		7.091.800,00	400.000,00	457.500,00	255.100,00	712.600,00	28.500,00	7.034.300,00	684.100,00
		5.608.300,00	0,00	217.100,00	193.900,00	411.000,00	28.500,00	5.391.200,00	382.500,00
		1.483.500,00	400.000,00	240.400,00	61.200,00	301.600,00	0,00	1.643.100,00	301.600,00

Nachweis über haushaltsinterne Vergütungen (Anlage 6f)

Gruppenebene		Erträge	Aufwendungen
0	Vertretungskörper und allgemeine Verwaltung	13.800,00	0,00
1	Öffentliche Ordnung und Sicherheit	0,00	0,00
2	Unterricht, Erziehung, Sport und Wissenschaft	0,00	3.000,00
3	Kunst, Kultur und Kultus	0,00	0,00
4	Soziale Wohlfahrt und Wohnbauförderung	0,00	0,00
5	Gesundheit	0,00	0,00
6	Straßen- und Wasserbau, Verkehr	0,00	0,00
7	Wirtschaftsförderung	0,00	0,00
8	Dienstleistungen	30.000,00	40.800,00
9	Finanzwirtschaft	0,00	0,00
Summe		43.800,00	43.800,00

Leasingspiegel (Anlage 6i)

Finanzierungsleasing

Ansatz- oder Projektbezeichnung	Anschaffungskosten	Buchwert 31.12.2024	Buchwert 31.12.2025	Summe ausstehender Mindestleasing- zahlungen	Laufzeit	Restlaufzeit in Jahren	Kautionen für Finanzierungsleasing
Summe	0,00	0,00	0,00	0,00			

Wirtschaftliche Unternehmungen, Betriebe, betriebsähnliche Einrichtungen gem. § 1 Abs. 2

Summe	0,00	0,00	0,00	0,00			
--------------	-------------	-------------	-------------	-------------	--	--	--

Operating Leasing

Ansatz- oder Projektbezeichnung	Laufzeit Grundmietzeit in Jahren	Gesamtkosten	Einmalkautions	Leasingentgelt (ohne laufender Kautions)	Laufende Kautions	Restlaufzeit in Jahren	Kumulierte Restzahlungen
Sanierung bzw. Umbau Nibelungenbad Marbach (831000)	01.07.2008 - 01.06.2028 19,93	1.210.736,05	0,00	69.500,00	0,00	3,42	275.994,00
Sanierung bzw. Umbau Herrenhaus mit Arztpraxis (846000)	01.10.2010 - 01.09.2035 24,93	300.562,75	0,00	11.900,00	0,00	10,67	186.725,00
Summe		1.511.298,80	0,00	81.400,00	0,00		462.719,00

Wirtschaftliche Unternehmungen, Betriebe, betriebsähnliche Einrichtungen gem. § 1 Abs. 2

Summe		0,00	0,00	0,00	0,00		0,00
--------------	--	-------------	-------------	-------------	-------------	--	-------------

Rückstellungsspiegel (Anlage 6q)

Rückstellung	Stand 31.12.2024	Dotierungen (+)	Auflösung inkl. Verbrauch (-)	Stand 31.12.2025
Kurzfristig	0,00	0,00	0,00	0,00
Rückstellungen für Prozesskosten	0,00	0,00	0,00	0,00
Rückstellungen für nicht konsumierte Urlaube	0,00	0,00	0,00	0,00
Rückstellungen für ausstehende Rechnungen	0,00	0,00	0,00	0,00
Sonstige kurzfristige Rückstellungen	0,00	0,00	0,00	0,00
Langfristig	54.400,00	9.600,00	0,00	64.000,00
Rückstellungen für Abfertigungen	0,00	0,00	0,00	0,00
Rückstellungen für Jubiläumszuwendungen	54.400,00	9.600,00	0,00	64.000,00
Rückstellungen für Haftungen	0,00	0,00	0,00	0,00
Rückstellungen für Sanierung von Altlasten	0,00	0,00	0,00	0,00
Rückstellungen für Pensionen (Säule I)	0,00	0,00	0,00	0,00
Sonstige langfristige Rückstellungen	0,00	0,00	0,00	0,00
Gesamtsumme	54.400,00	9.600,00	0,00	64.000,00

Haftungsnachweis (Anlage 6r)

Teil A - Haftungspositionen relevant iSd Art. 15a Vereinbarung HOG

Bezeichnung der/des Haftungsnehmerin/s oder einer Gruppe gleichartiger Haftungen	Haftungsrahmen	Stand 31.12.2024	Zugänge (+)	Abgänge (-)	Stand 31.12.2025	davon Umklassifizierungen
Untergruppe 1 - Haftungen für Kredit- und Finanzinstitute						
GVA im südlichen Waldviertel, Kanalbau - Kommunalkredit Austria AG BA 03 - Haftung 34,6 %	82.726,39	10.000,00	0,00	2.500,00	7.500,00	
Zwischensumme - Untergruppe 1	82.726,39	10.000,00	0,00	2.500,00	7.500,00	
Untergruppe 2 - Grundbücherlich besicherte Haftungen von Wohnbau-Darlehen						
Zwischensumme - Untergruppe 2	0,00	0,00	0,00	0,00	0,00	
Untergruppe 3 - Sonstige Wirtschaftshaftungen						
Zwischensumme - Untergruppe 3	0,00	0,00	0,00	0,00	0,00	
Summe A1	82.726,39	10.000,00	0,00	2.500,00	7.500,00	

Haftung der staatlichen, außerbudgetären Einheiten gem. ESVG iSd Art. 15a Vereinbarung HOG	Haftungsrahmen	Stand 31.12.2024	Zugänge (+)	Abgänge (-)	Stand 31.12.2025	davon Umklassifizierungen
Untergruppe 1 - Haftungen für Kredit- und Finanzinstitute						
Zwischensumme - Untergruppe 1	0,00	0,00	0,00	0,00	0,00	
Untergruppe 2 - Grundbücherlich besicherte Haftungen von Wohnbau-Darlehen						
Zwischensumme - Untergruppe 2	0,00	0,00	0,00	0,00	0,00	
Untergruppe 3 - Sonstige Wirtschaftshaftungen						
Zwischensumme - Untergruppe 3	0,00	0,00	0,00	0,00	0,00	
Summe A2	0,00	0,00	0,00	0,00	0,00	
Gesamtsumme A (= Summe A1 + Summe A2)	82.726,39	10.000,00	0,00	2.500,00	7.500,00	

Teil B - Haftungspositionen nicht relevant iSd Art. 15a Vereinbarung HOG

Bezeichnung der/des Haftungsnehmerin/s oder einer Gruppe gleichartiger Haftungen	Haftungsrahmen	Stand 31.12.2024	Zugänge (+)	Abgänge (-)	Stand 31.12.2025	davon Umklassifizierungen
Untergruppe 1 - Haftungen für Kredit- und Finanzinstitute						
Zwischensumme - Untergruppe 1	0,00	0,00	0,00	0,00	0,00	
Untergruppe 2 - Grundbücherlich besicherte Haftungen von Wohnbau-Darlehen						
Zwischensumme - Untergruppe 2	0,00	0,00	0,00	0,00	0,00	
Untergruppe 3 - Sonstige Wirtschaftshaftungen						
Zwischensumme - Untergruppe 3	0,00	0,00	0,00	0,00	0,00	
Gesamtsumme B	0,00	0,00	0,00	0,00	0,00	

Nachweis Vermögen mit abgeänderter Nutzungsdauer

Konto	Bezeichnung	Nutzungsdauer lt. VRV	Abweichende Nutzungsdauer	Begründung
2/0040001/01561	Finanzierungszuschuss Bund KIG 2020 - Sanierung Gde. Straße	33,0	10,0	Afa von 10 Jahren aufgrund der unterschiedlichen Restnutzungsdauer der 4 Vermögenskonten betreffend Reiternstraße 2/0040001/01426 , 01338 , 01339 , 01463
2/0040001/01569	Finanzierungszuschuss Bund KIG 2020 - Sanierung Güterweg ir	33,0	13,6	Bewertung aufgrund verschiedener Vermögenskonten: VM 2/0040001/01340, 1341, 1427, 1429, 1430
2/0450001/00001	Kapitaltransfer Abwasserentsorgung BA 9 - Aufschließung Scha	50,0	50,0	Restnutzungsdauer wird an dieses Kanalprojekt angepasst
2/0450001/00002	Kapitaltransfer Abwasserentsorgung BA9 - Aufschließung Schaf	50,0	50,0	Restnutzungsdauer wird an dieses Kanalprojekt angepasst
3/0090002/01683	Finanzierungszuschuß Bund - Heizung Bauhof / Musikheim	0,0	15,0	Restnutzungsdauer wurde an den KPC-Zuschuss angepasst
3/0110002/00596	Finanzierungszuschuss Bund KIG 2020 - Errichtung 4. Kiga - Gr	10,0	10,0	Einrichtung wurde 2. Halbjahr 2022 angeschafft
3/0240001/00001	Notstromaggregat	10,0	10,0	Restnutzungsdauer geändert, da bei der Anlage eine falsche Kategorie gewählt wurde
3/0450006/01551	Maschinelle Anlagen	13,0	32,0	lt. Bewertungsgutachten von Ing. Dr. Rudolf Ortmayr, 3300 Amstetten vom 07.05.2010 beträgt die Nutzungsdauer für die maschinellen Anlagen einer solchen Sonderanlage 32 Jahre - GR-Beschluss vom 06.11.2019, TOP. 12
3/0450006/01592	Elektrische Anlagen	13,0	32,0	lt. Bewertungsgutachten von Ing. Dr. Rudolf Ortmayr, 3300 Amstetten vom 07.05.2010 beträgt die Nutzungsdauer für die elektrischen Anlagen einer solchen Sonderanlage 32 Jahre - GR-Beschluss vom 06.11.2019, TOP. 12
3/0450006/01595	Maschinelle Anlagen	13,0	32,0	lt. Bewertungsgutachten von Ing. Dr. Rudolf Ortmayr, 3300 Amstetten vom 07.05.2010 beträgt die Nutzungsdauer für die maschinellen Anlagen einer solchen Sonderanlage 32 Jahre - GR-Beschluss vom 06.11.2019, TOP. 12
3/0450006/01596	Elektrische Anlagen	13,0	32,0	lt. Bewertungsgutachten von Ing. Dr. Rudolf Ortmayr, 3300 Amstetten vom 07.05.2010 beträgt die Nutzungsdauer für die elektrischen Anlagen einer solchen Sonderanlage 32 Jahre - GR-Beschluss vom 06.11.2019, TOP. 12
3/0460003/01611	KT Wasserleitungserweiterung Schaufel, Krmb. BA 04 Antragsn	33,0	33,0	Restnutzungsdauer wird an dieses Wasserleitungsprojekt angepasst
4/0150002/00480	Hilfsleistungsfahrzeug Wasser HLF1-W CT Frame /Mercedes Be	10,0	25,0	laut NÖ. Feuerwehr Förderungsrichtlinie und Mindestausrüstungsverordnung des NÖ Landesfeuerwehrverbandes
4/0150002/00481	Kapitaltransfer Hilfsleistungsfahrzeug Wasser HLF1-W CT Fram	10,0	25,0	laut NÖ. Feuerwehr Förderungsrichtlinie und Mindestausrüstungsverordnung des NÖ Landesfeuerwehrverbandes wird das neue Fahrzeug auf 25 Jahre abgeschrieben
4/0150002/00482	Kapitaltransfer Hilfsleistungsfahrzeug Wasser HLF1-W CT Fram	10,0	25,0	laut NÖ. Feuerwehr Förderungsrichtlinie und Mindestausrüstungsverordnung des NÖ Landesfeuerwehrverbandes wird das neue Fahrzeug auf 25 Jahre abgeschrieben
5/0340001/00440	Finanzierungszuschuss Bund KIG 2020 - Einbaugeräte Kiga II /	5,0	5,0	Anschaffung 2. HJ 2022

MFP - Ergebnishaushalt Gesamt 1. Ebene
- interne Vergütungen enthalten

MVAG	Mittelverwendungs- und -aufbringungsgruppen (1. Ebene)	VA 2025	Plan 2026	Plan 2027	Plan 2028	Plan 2029
211	Erträge aus der operativen Verwaltungstätigkeit	3.283.800,00	3.320.800,00	3.362.800,00	3.405.200,00	3.443.200,00
212	Erträge aus Transfers	1.727.100,00	719.300,00	707.100,00	687.300,00	667.100,00
213	Finanzerträge	2.000,00	2.000,00	2.000,00	2.000,00	2.000,00
21	Summe Erträge	5.012.900,00	4.042.100,00	4.071.900,00	4.094.500,00	4.112.300,00
221	Personalaufwand	1.128.800,00	1.171.000,00	1.198.000,00	1.231.100,00	1.267.900,00
222	Sachaufwand	1.856.500,00	1.691.400,00	1.696.900,00	1.697.800,00	1.679.400,00
223	Transferaufwand	1.762.400,00	1.856.900,00	1.943.200,00	2.043.900,00	2.161.600,00
224	Finanzaufwand	273.500,00	260.600,00	243.000,00	225.900,00	210.000,00
22	Summe Aufwendungen	5.021.200,00	4.979.900,00	5.081.100,00	5.198.700,00	5.318.900,00
SA0	Saldo (0) Nettoergebnis (21 - 22)	-8.300,00	-937.800,00	-1.009.200,00	-1.104.200,00	-1.206.600,00
230	Entnahmen von Haushaltsrücklagen	0,00	0,00	0,00	0,00	0,00
240	Zuweisungen an Haushaltsrücklagen	500,00	500,00	500,00	500,00	500,00
SA01	Saldo (01) Haushaltsrücklagen (230 - 240)	-500,00	-500,00	-500,00	-500,00	-500,00
SA00	Saldo (00) Nettoergebnis nach Haushaltsrücklagen (Saldo 0 + Saldo 01)	-8.800,00	-938.300,00	-1.009.700,00	-1.104.700,00	-1.207.100,00

MFP - Finanzierungshaushalt Gesamt 1. Ebene
- interne Vergütungen enthalten

MVAG	Mittelverwendungs- und -aufbringungsgruppen (1. Ebene)	VA 2025	Plan 2026	Plan 2027	Plan 2028	Plan 2029
OPERATIVE GEBARUNG						
311	Einzahlungen aus operativer Verwaltungstätigkeit	3.237.600,00	3.320.800,00	3.362.800,00	3.405.200,00	3.443.200,00
312	Einzahlungen aus Transfers	1.627.700,00	624.100,00	612.100,00	593.000,00	573.700,00
313	Einzahlungen aus Finanzerträgen	2.000,00	2.000,00	2.000,00	2.000,00	2.000,00
31	Summe Einzahlungen operative Gebarung	4.867.300,00	3.946.900,00	3.976.900,00	4.000.200,00	4.018.900,00
321	Auszahlungen aus Personalaufwand	1.119.200,00	1.163.200,00	1.187.900,00	1.221.500,00	1.258.900,00
322	Auszahlungen aus Sachaufwand	1.118.700,00	1.022.200,00	1.029.400,00	1.037.100,00	1.042.900,00
323	Auszahlungen aus Transfers	1.762.400,00	1.856.900,00	1.943.200,00	2.043.900,00	2.161.600,00
324	Auszahlungen aus Finanzaufwand	273.500,00	260.600,00	243.000,00	225.900,00	210.000,00
32	Summe Auszahlungen operative Gebarung	4.273.800,00	4.302.900,00	4.403.500,00	4.528.400,00	4.673.400,00
SA1	Saldo (1) Geldfluss aus der operativen Gebarung (31 – 32)	593.500,00	-356.000,00	-426.600,00	-528.200,00	-654.500,00
INVESTIVE GEBARUNG						
331	Einzahlungen aus der Investitionstätigkeit	0,00	0,00	0,00	0,00	0,00
332	Einzahlungen aus der Rückzahlung von Darlehen sowie gewährten Vorschüssen	0,00	0,00	0,00	0,00	0,00
333	Einzahlungen aus Kapitaltransfers	311.400,00	27.500,00	27.000,00	26.400,00	26.100,00
33	Summe Einzahlungen investive Gebarung	311.400,00	27.500,00	27.000,00	26.400,00	26.100,00
341	Auszahlungen aus der Investitionstätigkeit	1.046.900,00	15.200,00	15.200,00	15.200,00	15.200,00
342	Auszahlungen aus der Gewährung von Darlehen sowie gewährten Vorschüssen	0,00	0,00	0,00	0,00	0,00
343	Auszahlungen aus Kapitaltransfers	0,00	0,00	0,00	0,00	0,00
34	Summe Auszahlungen investive Gebarung	1.046.900,00	15.200,00	15.200,00	15.200,00	15.200,00
SA2	Saldo (2) Geldfluss aus der investiven Gebarung (33 – 34)	-735.500,00	12.300,00	11.800,00	11.200,00	10.900,00
SA3	Saldo (3) Nettofinanzierungssaldo (Saldo 1 + Saldo 2)	-142.000,00	-343.700,00	-414.800,00	-517.000,00	-643.600,00

MVAG	Mittelverwendungs- und -aufbringungsgruppen (1. Ebene)	VA 2025	Plan 2026	Plan 2027	Plan 2028	Plan 2029
FINANZIERUNGSTÄTIGKEIT						
351	Einzahlungen aus der Aufnahme von Finanzschulden	400.000,00	0,00	0,00	0,00	0,00
353	Einzahlungen infolge eines Kapitaltausches bei derivativen Finanzinstrumenten mit Grundgeschäft	0,00	0,00	0,00	0,00	0,00
355	Einzahlungen aus dem Abgang von Finanzinstrumenten	0,00	0,00	0,00	0,00	0,00
35	Summe Einzahlungen aus der Finanzierungstätigkeit	400.000,00	0,00	0,00	0,00	0,00
361	Auszahlungen aus der Tilgung von Finanzschulden	457.500,00	423.200,00	426.700,00	426.300,00	434.700,00
363	Auszahlungen infolge eines Kapitaltausches bei derivativen Finanzinstrumenten mit Grundgeschäft	0,00	0,00	0,00	0,00	0,00
365	Auszahlungen für den Erwerb von Finanzinstrumenten	0,00	0,00	0,00	0,00	0,00
36	Summe Auszahlungen aus der Finanzierungstätigkeit	457.500,00	423.200,00	426.700,00	426.300,00	434.700,00
SA4	Saldo (4) Geldfluss aus der Finanzierungstätigkeit (35 – 36)	-57.500,00	-423.200,00	-426.700,00	-426.300,00	-434.700,00
SA5	Saldo (5) Geldfluss aus der voranschlagswirksamen Gebarung (Saldo 3 + Saldo 4)	-199.500,00	-766.900,00	-841.500,00	-943.300,00	-1.078.300,00

MFP - Ergebnishaushalt Gesamt 1. und 2. Ebene
- interne Vergütungen enthalten

MVAG	Mittelverwendungs- und aufbringungsgruppen (1. und 2. Ebene)	VA 2025	Plan 2026	Plan 2027	Plan 2028	Plan 2029
211	Erträge aus der operativen Verwaltungstätigkeit	3.283.800,00	3.320.800,00	3.362.800,00	3.405.200,00	3.443.200,00
2111	Erträge aus eigenen Abgaben	421.600,00	405.700,00	407.300,00	408.900,00	409.100,00
2112	Erträge aus Ertragsanteilen	1.722.000,00	1.756.400,00	1.791.600,00	1.827.400,00	1.863.900,00
2113	Erträge aus Gebühren	736.600,00	798.800,00	801.100,00	803.700,00	802.000,00
2114	Erträge aus Leistungen	222.300,00	224.500,00	226.500,00	228.600,00	230.800,00
2115	Erträge aus Besitz und wirtschaftlicher Tätigkeit	38.000,00	38.000,00	38.500,00	38.500,00	39.000,00
2116	Erträge aus Veräußerung und sonstige Erträge	143.300,00	97.400,00	97.800,00	98.100,00	98.400,00
2117	Nicht finanzierungswirksame operative Erträge	0,00	0,00	0,00	0,00	0,00
212	Erträge aus Transfers	1.727.100,00	719.300,00	707.100,00	687.300,00	667.100,00
2121	Transferertrag von Trägern des öffentlichen Rechts	1.618.100,00	614.300,00	602.100,00	582.800,00	563.300,00
2122	Transferertrag von Beteiligungen	0,00	0,00	0,00	0,00	0,00
2123	Transferertrag von Unternehmen (mit Finanzunternehmen)	0,00	0,00	0,00	0,00	0,00
2124	Transferertrag von Haushalten und Organisationen ohne Erwerbscharakter	9.600,00	9.800,00	10.000,00	10.200,00	10.400,00
2125	Transferertrag vom Ausland	0,00	0,00	0,00	0,00	0,00
2126	Investitions- und Tilgungszuschüsse zwischen Unternehmungen und Betrieben der Gebietskörperschaft und der Gebietskörperschaft	0,00	0,00	0,00	0,00	0,00
2127	Nicht finanzierungswirksamer Transferertrag	99.400,00	95.200,00	95.000,00	94.300,00	93.400,00
213	Finanzerträge	2.000,00	2.000,00	2.000,00	2.000,00	2.000,00
2131	Erträge aus Zinsen	2.000,00	2.000,00	2.000,00	2.000,00	2.000,00
2132	Erträge aus Zinsen aus derivativen Finanzinstrumenten mit und ohne Grundgeschäft	0,00	0,00	0,00	0,00	0,00
2133	Erträge aus Gewinnentnahmen von marktbestimmten Betrieben	0,00	0,00	0,00	0,00	0,00
2134	Sonstige Finanzerträge	0,00	0,00	0,00	0,00	0,00
2135	Erträge aus Dividenden/Gewinnausschüttungen	0,00	0,00	0,00	0,00	0,00
2136	Sonstige nicht finanzierungswirksame Finanzerträge	0,00	0,00	0,00	0,00	0,00
21	Summe Erträge	5.012.900,00	4.042.100,00	4.071.900,00	4.094.500,00	4.112.300,00
221	Personalaufwand	1.128.800,00	1.171.000,00	1.198.000,00	1.231.100,00	1.267.900,00
2211	Personalaufwand (Bezüge, Nebengebühren, Mehrleistungen)	909.300,00	945.900,00	964.200,00	991.000,00	1.021.500,00
2212	Gesetzlicher und freiwilliger Sozialaufwand	209.500,00	216.900,00	223.300,00	230.100,00	237.000,00
2213	Sonstiger Personalaufwand	400,00	400,00	400,00	400,00	400,00
2214	Nicht finanzierungswirksamer Personalaufwand	9.600,00	7.800,00	10.100,00	9.600,00	9.000,00
222	Sachaufwand	1.856.500,00	1.691.400,00	1.696.900,00	1.697.800,00	1.679.400,00
2221	Gebrauchs- und Verbrauchsgüter, Handelswaren	132.000,00	129.000,00	129.000,00	129.000,00	129.000,00
2222	Verwaltungs- und Betriebsaufwand	165.300,00	177.800,00	178.300,00	178.800,00	179.200,00

MVAG	Mittelverwendungs- und aufbringungsgruppen (1. und 2. Ebene)	VA 2025	Plan 2026	Plan 2027	Plan 2028	Plan 2029
2223	Leasing- und Mietaufwand	258.400,00	260.400,00	262.900,00	264.800,00	265.700,00
2224	Instandhaltung	184.800,00	117.600,00	117.100,00	117.600,00	117.100,00
2225	Sonstiger Sachaufwand	424.400,00	337.400,00	342.100,00	346.900,00	351.900,00
2226	Nicht finanzierungswirksamer Sachaufwand	691.600,00	669.200,00	667.500,00	660.700,00	636.500,00
223	Transferaufwand	1.762.400,00	1.856.900,00	1.943.200,00	2.043.900,00	2.161.600,00
2231	Transferaufwand an Träger des öffentlichen Rechts	1.731.200,00	1.828.200,00	1.915.500,00	2.017.100,00	2.135.700,00
2232	Transferaufwand an Beteiligungen	0,00	0,00	0,00	0,00	0,00
2233	Transferaufwand an Unternehmen (mit Finanzunternehmen)	1.400,00	1.400,00	1.400,00	1.400,00	1.400,00
2234	Transferaufwand an Haushalte und Organisationen ohne Erwerbscharakter	29.800,00	27.300,00	26.300,00	25.400,00	24.500,00
2235	Transferaufwand an das Ausland	0,00	0,00	0,00	0,00	0,00
2236	Investitions- und Tilgungszuschüsse zwischen Unternehmungen und Betrieben der Gebietskörperschaft und der Gebietskörperschaft	0,00	0,00	0,00	0,00	0,00
2237	Nicht finanzierungswirksamer Transferaufwand	0,00	0,00	0,00	0,00	0,00
224	Finanzaufwand	273.500,00	260.600,00	243.000,00	225.900,00	210.000,00
2241	Aufwendungen für Zinsen	271.900,00	259.000,00	241.400,00	224.300,00	208.400,00
2242	Zinsen und sonstige Aufwendungen aus derivativen Finanzinstrumenten mit und ohne Grundgeschäft	0,00	0,00	0,00	0,00	0,00
2243	Gewinnentnahmen von Unternehmungen und marktbestimmten Betrieben der Gebietskörperschaft (innerhalb der Gebietskörperschaft)	0,00	0,00	0,00	0,00	0,00
2244	Sonstiger Finanzaufwand	1.600,00	1.600,00	1.600,00	1.600,00	1.600,00
2245	Nicht finanzierungswirksamer Finanzaufwand	0,00	0,00	0,00	0,00	0,00
22	Summe Aufwendungen	5.021.200,00	4.979.900,00	5.081.100,00	5.198.700,00	5.318.900,00
SA0	Saldo (0) Nettoergebnis (21 - 22)	-8.300,00	-937.800,00	-1.009.200,00	-1.104.200,00	-1.206.600,00
230	Entnahmen von Haushaltsrücklagen	0,00	0,00	0,00	0,00	0,00
2301	Entnahmen von Haushaltsrücklagen	0,00	0,00	0,00	0,00	0,00
240	Zuweisungen an Haushaltsrücklagen	500,00	500,00	500,00	500,00	500,00
2401	Zuweisungen an Haushaltsrücklagen	500,00	500,00	500,00	500,00	500,00
SA01	Saldo (01) Haushaltsrücklagen (230 - 240)	-500,00	-500,00	-500,00	-500,00	-500,00
SA00	Saldo (00) Nettoergebnis nach Haushaltsrücklagen (Saldo 0 + Saldo 01)	-8.800,00	-938.300,00	-1.009.700,00	-1.104.700,00	-1.207.100,00

MFP - Finanzierungshaushalt Gesamt 1. und 2. Ebene
- interne Vergütungen enthalten

MVAG	Mittelverwendungs- und aufbringungsgruppen (1. und 2. Ebene)	VA 2025	Plan 2026	Plan 2027	Plan 2028	Plan 2029
311	Einzahlungen aus operativer Verwaltungstätigkeit	3.237.600,00	3.320.800,00	3.362.800,00	3.405.200,00	3.443.200,00
3111	Einzahlungen aus eigenen Abgaben	421.600,00	405.700,00	407.300,00	408.900,00	409.100,00
3112	Einzahlungen aus Ertragsanteilen	1.722.000,00	1.756.400,00	1.791.600,00	1.827.400,00	1.863.900,00
3113	Einzahlungen aus Gebühren	736.600,00	798.800,00	801.100,00	803.700,00	802.000,00
3114	Einzahlungen aus Leistungen	222.300,00	224.500,00	226.500,00	228.600,00	230.800,00
3115	Einzahlungen aus Besitz und wirtschaftlicher Tätigkeit	38.000,00	38.000,00	38.500,00	38.500,00	39.000,00
3116	Einzahlungen aus Veräußerung von geringwertigen Wirtschaftsgütern (GWG) und sonstige Einzahlungen	97.100,00	97.400,00	97.800,00	98.100,00	98.400,00
312	Einzahlungen aus Transfers	1.627.700,00	624.100,00	612.100,00	593.000,00	573.700,00
3121	Transferzahlungen von Trägern des öffentlichen Rechts	1.618.100,00	614.300,00	602.100,00	582.800,00	563.300,00
3122	Transferzahlungen von Beteiligungen	0,00	0,00	0,00	0,00	0,00
3123	Transferzahlungen von Unternehmen (inkl. Finanzunternehmen)	0,00	0,00	0,00	0,00	0,00
3124	Transferzahlungen von Haushalten und Organisationen ohne Erwerbscharakter	9.600,00	9.800,00	10.000,00	10.200,00	10.400,00
3125	Transferzahlungen vom Ausland	0,00	0,00	0,00	0,00	0,00
3126	Investitions- und Tilgungszuschüsse zwischen Unternehmungen und Betrieben der Gebietskörperschaft und der Gebietskörperschaft	0,00	0,00	0,00	0,00	0,00
313	Einzahlungen aus Finanzerträgen	2.000,00	2.000,00	2.000,00	2.000,00	2.000,00
3131	Einzahlungen aus Zinserträgen	2.000,00	2.000,00	2.000,00	2.000,00	2.000,00
3132	Einzahlungen aus Zinsen aus derivativen Finanzinstrumenten mit und ohne Grundgeschäft	0,00	0,00	0,00	0,00	0,00
3133	Einzahlungen aus Gewinnentnahmen von marktbestimmten Betrieben	0,00	0,00	0,00	0,00	0,00
3134	Sonstige Einzahlungen aus Finanzerträgen	0,00	0,00	0,00	0,00	0,00
3135	Einzahlungen aus Dividenden/Gewinnausschüttungen	0,00	0,00	0,00	0,00	0,00
31	Summe Einzahlungen operative Gebarung	4.867.300,00	3.946.900,00	3.976.900,00	4.000.200,00	4.018.900,00
321	Auszahlungen aus Personalaufwand	1.119.200,00	1.163.200,00	1.187.900,00	1.221.500,00	1.258.900,00
3211	Auszahlungen für Personalaufwand (Bezüge, Nebengebühren, und Mehrleistungsvergütungen)	909.300,00	945.900,00	964.200,00	991.000,00	1.021.500,00
3212	Auszahlungen für gesetzliche und freiwillige Sozialaufwendungen	209.500,00	216.900,00	223.300,00	230.100,00	237.000,00
3213	Auszahlungen aus sonstigem Personalaufwand	400,00	400,00	400,00	400,00	400,00
322	Auszahlungen aus Sachaufwand	1.118.700,00	1.022.200,00	1.029.400,00	1.037.100,00	1.042.900,00
3221	Auszahlungen für Gebrauchs- und Verbrauchsgüter, Handelswaren	132.000,00	129.000,00	129.000,00	129.000,00	129.000,00
3222	Auszahlungen für Verwaltungs- und Betriebsaufwand	165.300,00	177.800,00	178.300,00	178.800,00	179.200,00
3223	Auszahlungen für Leasing- und Mietaufwand	258.400,00	260.400,00	262.900,00	264.800,00	265.700,00
3224	Auszahlungen für Instandhaltung	184.800,00	117.600,00	117.100,00	117.600,00	117.100,00
3225	Sonstige Auszahlungen aus Sachaufwand	378.200,00	337.400,00	342.100,00	346.900,00	351.900,00
3226	Auszahlungen aus der Inanspruchnahme von Haftungen	0,00	0,00	0,00	0,00	0,00

MVAG	Mittelverwendungs- und aufbringungsgruppen (1. und 2. Ebene)	VA 2025	Plan 2026	Plan 2027	Plan 2028	Plan 2029
323	Auszahlungen aus Transfers	1.762.400,00	1.856.900,00	1.943.200,00	2.043.900,00	2.161.600,00
3231	Transferzahlungen an Träger des öffentlichen Rechts	1.731.200,00	1.828.200,00	1.915.500,00	2.017.100,00	2.135.700,00
3232	Transferzahlungen an Beteiligungen	0,00	0,00	0,00	0,00	0,00
3233	Transferzahlungen an Unternehmen (inkl. Finanzunternehmen)	1.400,00	1.400,00	1.400,00	1.400,00	1.400,00
3234	Transferzahlungen an Haushalte und Organisationen ohne Erwerbscharakter	29.800,00	27.300,00	26.300,00	25.400,00	24.500,00
3235	Transferzahlungen an das Ausland	0,00	0,00	0,00	0,00	0,00
3236	Investitions- und Tilgungszuschüsse zwischen Unternehmungen und Betrieben der Gebietskörperschaft und der Gebietskörperschaft	0,00	0,00	0,00	0,00	0,00
324	Auszahlungen aus Finanzaufwand	273.500,00	260.600,00	243.000,00	225.900,00	210.000,00
3241	Auszahlungen für Zinsen	271.900,00	259.000,00	241.400,00	224.300,00	208.400,00
3242	Auszahlungen für Zinsen aus derivativen Finanzinstrumenten mit und ohne Grundgeschäft	0,00	0,00	0,00	0,00	0,00
3243	Auszahlungen aus Gewinnentnahmen von marktbestimmten Betrieben	0,00	0,00	0,00	0,00	0,00
3244	Sonstige Auszahlungen aus Finanzaufwendungen	1.600,00	1.600,00	1.600,00	1.600,00	1.600,00
32	Summe Auszahlungen operative Gebarung	4.273.800,00	4.302.900,00	4.403.500,00	4.528.400,00	4.673.400,00
SA1	Saldo (1) Geldfluss aus der operativen Gebarung (31 – 32)	593.500,00	-356.000,00	-426.600,00	-528.200,00	-654.500,00
331	Einzahlungen aus der Investitionstätigkeit	0,00	0,00	0,00	0,00	0,00
3311	Einzahlungen aus der Veräußerung von immateriellem Vermögen	0,00	0,00	0,00	0,00	0,00
3312	Einzahlungen aus der Veräußerung von Grundstücken und Grundstückeinrichtungen	0,00	0,00	0,00	0,00	0,00
3313	Einzahlungen aus der Veräußerung von Gebäuden und Bauten	0,00	0,00	0,00	0,00	0,00
3314	Einzahlungen aus der Veräußerung von technischen Anlagen, Fahrzeugen und Maschinen	0,00	0,00	0,00	0,00	0,00
3315	Einzahlungen aus der Veräußerung von Amts-, Betriebs- und Geschäftsausstattung	0,00	0,00	0,00	0,00	0,00
3316	Einzahlungen aus der Veräußerung von Kulturgütern	0,00	0,00	0,00	0,00	0,00
3317	Einzahlungen aus der Veräußerung von Beteiligungen	0,00	0,00	0,00	0,00	0,00
3318	Einzahlungen aus der Veräußerung von kofinanzierten Schutzbauten	0,00	0,00	0,00	0,00	0,00
332	Einzahlungen aus der Rückzahlung von Darlehen sowie gewährten Vorschüssen	0,00	0,00	0,00	0,00	0,00
3321	Einzahlungen aus Darlehen an Träger des öffentlichen Rechts	0,00	0,00	0,00	0,00	0,00
3322	Einzahlungen aus Darlehen an Beteiligungen	0,00	0,00	0,00	0,00	0,00
3323	Einzahlungen aus Darlehen an Unternehmen und Haushalte	0,00	0,00	0,00	0,00	0,00
3325	Einzahlungen aus Vorschüssen und Anzahlungen	0,00	0,00	0,00	0,00	0,00
333	Einzahlungen aus Kapitaltransfers	311.400,00	27.500,00	27.000,00	26.400,00	26.100,00
3331	Kapitaltransferzahlungen von Trägern des öffentlichen Rechts	262.900,00	12.500,00	12.000,00	11.400,00	11.100,00
3332	Kapitaltransferzahlungen von Beteiligungen	0,00	0,00	0,00	0,00	0,00
3333	Kapitaltransferzahlungen von Unternehmen	0,00	0,00	0,00	0,00	0,00
3334	Kapitaltransferzahlungen von Haushalten und Organisationen ohne Erwerbscharakter	32.300,00	15.000,00	15.000,00	15.000,00	15.000,00

MVAG	Mittelverwendungs- und aufbringungsgruppen (1. und 2. Ebene)	VA 2025	Plan 2026	Plan 2027	Plan 2028	Plan 2029
3335	Kapitaltransferzahlungen vom Ausland	16.200,00	0,00	0,00	0,00	0,00
33	Summe Einzahlungen investive Gebarung	311.400,00	27.500,00	27.000,00	26.400,00	26.100,00
341	Auszahlungen aus der Investitionstätigkeit	1.046.900,00	15.200,00	15.200,00	15.200,00	15.200,00
3411	Auszahlungen für den Erwerb von immateriellem Vermögen	51.000,00	1.000,00	1.000,00	1.000,00	1.000,00
3412	Auszahlungen für den Erwerb von Grundstücken und Grundstückseinrichtungen	703.200,00	2.000,00	2.000,00	2.000,00	2.000,00
3413	Auszahlungen für den Erwerb von Gebäuden und Bauten	280.000,00	0,00	0,00	0,00	0,00
3414	Auszahlungen für den Erwerb von technischen Anlagen, Fahrzeugen und Maschinen	1.500,00	1.500,00	1.500,00	1.500,00	1.500,00
3415	Auszahlungen für den Erwerb von Amts-, Betriebs- und Geschäftsausstattung	11.200,00	10.700,00	10.700,00	10.700,00	10.700,00
3416	Auszahlungen für den Erwerb von Kulturgütern	0,00	0,00	0,00	0,00	0,00
3417	Auszahlungen für den Erwerb von Beteiligungen	0,00	0,00	0,00	0,00	0,00
3418	Auszahlungen für den Erwerb von kofinanzierten Schutzbauten	0,00	0,00	0,00	0,00	0,00
342	Auszahlungen aus der Gewährung von Darlehen sowie gewährten Vorschüssen	0,00	0,00	0,00	0,00	0,00
3421	Auszahlungen von Darlehen an Träger des öffentlichen Rechts	0,00	0,00	0,00	0,00	0,00
3422	Auszahlungen von Darlehen an Beteiligungen	0,00	0,00	0,00	0,00	0,00
3423	Auszahlungen von Darlehen an Unternehmen und Haushalte	0,00	0,00	0,00	0,00	0,00
3425	Auszahlungen von Vorschüssen und Anzahlungen	0,00	0,00	0,00	0,00	0,00
343	Auszahlungen aus Kapitaltransfers	0,00	0,00	0,00	0,00	0,00
3431	Kapitaltransferzahlungen an Träger des öffentlichen Rechts	0,00	0,00	0,00	0,00	0,00
3432	Kapitaltransferzahlungen an Beteiligungen	0,00	0,00	0,00	0,00	0,00
3433	Kapitaltransferzahlungen an Unternehmen (Finanzunternehmen)	0,00	0,00	0,00	0,00	0,00
3434	Kapitaltransferzahlungen an Haushalte und Organisationen ohne Erwerbscharakter	0,00	0,00	0,00	0,00	0,00
3435	Kapitaltransferzahlungen an das Ausland	0,00	0,00	0,00	0,00	0,00
34	Summe Auszahlungen investive Gebarung	1.046.900,00	15.200,00	15.200,00	15.200,00	15.200,00
SA2	Saldo (2) Geldfluss aus der investiven Gebarung (33 – 34)	-735.500,00	12.300,00	11.800,00	11.200,00	10.900,00
SA3	Saldo (3) Nettofinanzierungssaldo (Saldo 1 + Saldo 2)	-142.000,00	-343.700,00	-414.800,00	-517.000,00	-643.600,00
351	Einzahlungen aus der Aufnahme von Finanzschulden	400.000,00	0,00	0,00	0,00	0,00
3511	Einzahlungen aus empfangenen Darlehen von öffentlichen Körperschaften und Rechtsträgern	0,00	0,00	0,00	0,00	0,00
3512	Einzahlungen aus empfangenen Darlehen von Beteiligungen	0,00	0,00	0,00	0,00	0,00
3513	Einzahlungen aus empfangenen Darlehen von Unternehmen und privaten Haushalten	0,00	0,00	0,00	0,00	0,00
3514	Einzahlungen aus Finanzschulden (Finanzunternehmen)	400.000,00	0,00	0,00	0,00	0,00
3515	Einzahlungen aus Aufnahmen von Leasingverbindlichkeiten	0,00	0,00	0,00	0,00	0,00
353	Einzahlungen infolge eines Kapitaltausches bei derivativen Finanzinstrumenten mit Grundgeschäft	0,00	0,00	0,00	0,00	0,00

MVAG	Mittelverwendungs- und aufbringungsgruppen (1. und 2. Ebene)	VA 2025	Plan 2026	Plan 2027	Plan 2028	Plan 2029
3530	Einzahlungen infolge eines Kapitaltausches bei derivativen Finanzinstrumenten mit Grundgeschäft	0,00	0,00	0,00	0,00	0,00
355	Einzahlungen aus dem Abgang von Finanzinstrumenten	0,00	0,00	0,00	0,00	0,00
3550	Einzahlungen aus dem Abgang von Finanzinstrumenten	0,00	0,00	0,00	0,00	0,00
35	Summe Einzahlungen aus der Finanzierungstätigkeit	400.000,00	0,00	0,00	0,00	0,00
361	Auszahlungen aus der Tilgung von Finanzschulden	457.500,00	423.200,00	426.700,00	426.300,00	434.700,00
3611	Auszahlungen aus empfangenen Darlehen von öffentlichen Körperschaften und Rechtsträgern	46.800,00	1.600,00	1.600,00	1.700,00	0,00
3612	Auszahlungen aus empfangenen Darlehen von Beteiligungen	0,00	0,00	0,00	0,00	0,00
3613	Auszahlungen aus empfangenen Darlehen von Unternehmen und privaten Haushalten	0,00	0,00	0,00	0,00	0,00
3614	Auszahlungen aus Finanzschulden	410.700,00	421.600,00	425.100,00	424.600,00	434.700,00
3615	Auszahlungen aus Rückzahlungen von Leasingverbindlichkeiten	0,00	0,00	0,00	0,00	0,00
363	Auszahlungen infolge eines Kapitaltausches bei derivativen Finanzinstrumenten mit Grundgeschäft	0,00	0,00	0,00	0,00	0,00
3630	Auszahlungen infolge eines Kapitaltausches bei derivativen Finanzinstrumenten mit Grundgeschäft	0,00	0,00	0,00	0,00	0,00
365	Auszahlungen für den Erwerb von Finanzinstrumenten	0,00	0,00	0,00	0,00	0,00
3650	Auszahlungen für den Erwerb von Finanzinstrumenten	0,00	0,00	0,00	0,00	0,00
36	Summe Auszahlungen aus der Finanzierungstätigkeit	457.500,00	423.200,00	426.700,00	426.300,00	434.700,00
SA4	Saldo (4) Geldfluss aus der Finanzierungstätigkeit (35 – 36)	-57.500,00	-423.200,00	-426.700,00	-426.300,00	-434.700,00
SA5	Saldo (5) Geldfluss aus der voranschlagswirksamen Gebarung (Saldo 3 + Saldo 4)	-199.500,00	-766.900,00	-841.500,00	-943.300,00	-1.078.300,00

MFP - Haushaltspotential (aufbauend auf der Ergebnisrechnung)

MVAG	Mittelverwendungs- und -aufbringungsgruppen	Mittelaufbringung	Mittelverwendung	Saldo
211	Erträge aus der operativen Verwaltungstätigkeit	3.283.800,00		
212	Erträge aus Transfers	1.727.100,00		
213	Finanzerträge	2.000,00		
Summe Erträge (SU 21)		5.012.900,00		
2117	Nicht finanzierungswirksame operative Erträge (Auflösung von Rückstellungen und Aktivierte Eigenleistungen)	0,00		
2127	Nicht finanzierungswirksamer Transferertrag (Auflösung von Investitionszuschüssen)	-99.400,00		
2136	Sonstige nicht finanzierungswirksame Finanzerträge (Auflösung von RS Bewertung von Beteiligungen und aktiven Finanzinstrumenten)	0,00		
Nicht finanzwirksame Erträge		-99.400,00		
Finanzwirksame Erträge		4.913.500,00		
221	Personalaufwand		1.128.800,00	
222	Sachaufwand		1.856.500,00	
223	Transferaufwand		1.762.400,00	
224	Finanzaufwand		273.500,00	
Summe Aufwendungen (SU 22)			5.021.200,00	
2214	Nicht finanzierungswirksamer Personalaufwand (Dotierung RS für Abfertigungen, Jubiläum u. nicht konsumierte Urlaube)		-9.600,00	
2226	Nicht finanzierungswirksamer Sachaufwand (inkl. Abschreibungen, Dotierung von RS Prozess, ausstehende Rechnungen)		-691.600,00	
2237	Nicht finanzierungswirksamer Transferaufwand (Dotierungen von RS f. Pensionen)		0,00	
2245	Nicht finanzierungswirksamer Finanzaufwand (Wertberichtigungen zu Finanzinstrumenten, Aufwendungen aus der Bewertung von Beteiligungen)		0,00	
Nicht finanzwirksame Aufwendungen			-701.200,00	
Finanzwirksame Aufwendungen			4.320.000,00	
Finanzwirksames Ergebnis		4.913.500,00	4.320.000,00	593.500,00

MVAG	Mittelverwendungs- und -aufbringungsgruppen	Mittelaufbringung	Mittelverwendung	Saldo
332	Einzahlungen aus der Rückzahlung von Darlehen sowie gewährten Vorschüssen (ohne 332x mit Projektcode - Anzahlungen)	0,00		
1141	Vorräte (- Veränderung)	0,00		
1142	Gegebene Anzahlungen auf Vorräte (- Veränderung)	0,00		
1540	Passive Rechnungsabgrenzung	0,00		
	Einzahlungen der Kontengruppe 000-089, die keinem Projekt mit Projektcode 1 zugeordnet sind	0,00		
	Einzahlungen der Kontengruppe 30, die keinem Projekt mit Projektcode 1 zugeordnet sind	45.200,00		
	- Erträge der Kontogruppe 80 mit Projektcode 1	0,00		
2301	Entnahmen von Rücklagen endfälliger Darlehen (Kontengruppe 893)	0,00		
Jährliche wiederkehrende Einzahlungen		45.200,00		
36	Auszahlungen aus der Finanzierungstätigkeit (ohne Projektcode 1)		457.500,00	
2401	Zuweisung an Rücklagen endfälliger Darlehen (Kontengruppe 793)		0,00	
342	Auszahlungen aus der Gewährung von Darlehen sowie gewährten Vorschüssen (ohne 342x mit Projektcode - Anzahlungen)		0,00	
1141	Vorräte (+ Veränderung)		0,00	
1142	Gegebene Anzahlungen auf Vorräte (+ Veränderung)		0,00	
1170	Aktive Rechnungsabgrenzung		0,00	
	Auszahlungen (Investitionen) der Kontengruppe 000-083, die keinem Projekt mit Projektcode 1 zugeordnet sind		30.700,00	
Jährliche wiederkehrende Auszahlungen			488.200,00	
	Kontengruppe 871, KT der Ergebnisrechnung, mit Projektcode (BZ)	-150.000,00		
Summe Kapitaltransfers der Ergebnisrechnung		-150.000,00		
H1 Jährliches Haushaltspotential (Eigenmittel)		4.808.700,00	4.808.200,00	500,00
H4VJ Haushaltspotential Vorjahr (Endbestand HP-RL Vorjahr, Konto 935077 = AB)				0,00
H2 verfügbares Haushaltspotential (Eigenmittel)				500,00

MVAG	Mittelverwendungs- und -aufbringungsgruppen	Mittelaufbringung	Mittelverwendung	Saldo
Information 1 - Berechnung der tatsächlichen Liquidität		0,00	0,00	
im verfügbaren Haushaltspotential enthaltene Bedarfszuweisungen zur Liquiditätssteigerung aus Kontogruppe 871, KT der Ergebnisrechnung ohne Projektcode		844.500,00		
tatsächlicher Liquiditätsbedarf ohne Rücklagenauflösung (Abgang)		-844.000,00		
2401	Zuweisungen an Haushaltsrücklagen (Kontengruppe 794)		500,00	
2401	Zuweisungen an Haushaltsrücklagen (Kontengruppe 795)		0,00	
Jährliche Aufwände für Rücklagen			500,00	
2301	Entnahmen von Haushaltsrücklagen (Kontengruppe 894)	0,00		
2301	Entnahmen von Haushaltsrücklagen (Kontengruppe 895)	0,00		
Jährliche RL-Erträge f. Investitionen (finanzw.)		0,00		
H3 verfügbares Haushaltspotential (Eigenmittel) nach finanzwirksamen Rücklagen		500,00	500,00	0,00
	- Zuweisungen und Umbuchungen an investive Vorhaben		46.200,00	-46.200,00
	+ Rückführungen und Umbuchungen von investiven Vorhaben	46.200,00		46.200,00
H4 kumuliertes Haushaltspotential (Eigenmittel) Endbestand		46.700,00	46.700,00	0,00

MVAG	Mittelverwendungs- und -aufbringungsgruppen	Mittelaufbringung	Mittelverwendung	Saldo
211	Erträge aus der operativen Verwaltungstätigkeit	3.320.800,00		
212	Erträge aus Transfers	719.300,00		
213	Finanzerträge	2.000,00		
Summe Erträge (SU 21)		4.042.100,00		
2117	Nicht finanzierungswirksame operative Erträge (Auflösung von Rückstellungen und Aktivierte Eigenleistungen)	0,00		
2127	Nicht finanzierungswirksamer Transferertrag (Auflösung von Investitionszuschüssen)	-95.200,00		
2136	Sonstige nicht finanzierungswirksame Finanzerträge (Auflösung von RS Bewertung von Beteiligungen und aktiven Finanzinstrumenten)	0,00		
Nicht finanzwirksame Erträge		-95.200,00		
Finanzwirksame Erträge		3.946.900,00		
221	Personalaufwand		1.171.000,00	
222	Sachaufwand		1.691.400,00	
223	Transferaufwand		1.856.900,00	
224	Finanzaufwand		260.600,00	
Summe Aufwendungen (SU 22)			4.979.900,00	
2214	Nicht finanzierungswirksamer Personalaufwand (Dotierung RS für Abfertigungen, Jubiläum u. nicht konsumierte Urlaube)		-7.800,00	
2226	Nicht finanzierungswirksamer Sachaufwand (inkl. Abschreibungen, Dotierung von RS Prozess, ausstehende Rechnungen)		-669.200,00	
2237	Nicht finanzierungswirksamer Transferaufwand (Dotierungen von RS f. Pensionen)		0,00	
2245	Nicht finanzierungswirksamer Finanzaufwand (Wertberichtigungen zu Finanzinstrumenten, Aufwendungen aus der Bewertung von Beteiligungen)		0,00	
Nicht finanzwirksame Aufwendungen			-677.000,00	
Finanzwirksame Aufwendungen			4.302.900,00	
Finanzwirksames Ergebnis		3.946.900,00	4.302.900,00	-356.000,00

MVAG	Mittelverwendungs- und -aufbringungsgruppen	Mittelaufbringung	Mittelverwendung	Saldo
332	Einzahlungen aus der Rückzahlung von Darlehen sowie gewährten Vorschüssen (ohne 332x mit Projektcode - Anzahlungen)	0,00		
1141	Vorräte (- Veränderung)	0,00		
1142	Gegebene Anzahlungen auf Vorräte (- Veränderung)	0,00		
1540	Passive Rechnungsabgrenzung	0,00		
	Einzahlungen der Kontengruppe 000-089, die keinem Projekt mit Projektcode 1 zugeordnet sind	0,00		
	Einzahlungen der Kontengruppe 30, die keinem Projekt mit Projektcode 1 zugeordnet sind	27.500,00		
	- Erträge der Kontogruppe 80 mit Projektcode 1	0,00		
2301	Entnahmen von Rücklagen endfälliger Darlehen (Kontengruppe 893)	0,00		
Jährliche wiederkehrende Einzahlungen		27.500,00		
36	Auszahlungen aus der Finanzierungstätigkeit (ohne Projektcode 1)		423.200,00	
2401	Zuweisung an Rücklagen endfälliger Darlehen (Kontengruppe 793)		0,00	
342	Auszahlungen aus der Gewährung von Darlehen sowie gewährten Vorschüssen (ohne 342x mit Projektcode - Anzahlungen)		0,00	
1141	Vorräte (+ Veränderung)		0,00	
1142	Gegebene Anzahlungen auf Vorräte (+ Veränderung)		0,00	
1170	Aktive Rechnungsabgrenzung		0,00	
	Auszahlungen (Investitionen) der Kontengruppe 000-083, die keinem Projekt mit Projektcode 1 zugeordnet sind		15.200,00	
Jährliche wiederkehrende Auszahlungen			438.400,00	
	Kontengruppe 871, KT der Ergebnisrechnung, mit Projektcode (BZ)	0,00		
Summe Kapitaltransfers der Ergebnisrechnung		0,00		
H1 Jährliches Haushaltspotential (Eigenmittel)		3.974.400,00	4.741.300,00	-766.900,00
H4VJ Haushaltspotential Vorjahr (Endbestand HP-RL Vorjahr, Konto 935077 = AB)				0,00
H2 verfügbares Haushaltspotential (Eigenmittel)				-766.900,00

MVAG	Mittelverwendungs- und -aufbringungsgruppen	Mittelaufbringung	Mittelverwendung	Saldo
Information 1 - Berechnung der tatsächlichen Liquidität		0,00	0,00	
im verfügbaren Haushaltspotential enthaltene Bedarfszuweisungen zur Liquiditätssteigerung aus Kontogruppe 871, KT der Ergebnisrechnung ohne Projektcode		0,00		
tatsächlicher Liquiditätsbedarf ohne Rücklagenauflösung (Abgang)		0,00		
2401	Zuweisungen an Haushaltsrücklagen (Kontengruppe 794)		500,00	
2401	Zuweisungen an Haushaltsrücklagen (Kontengruppe 795)		0,00	
Jährliche Aufwände für Rücklagen			500,00	
2301	Entnahmen von Haushaltsrücklagen (Kontengruppe 894)	0,00		
2301	Entnahmen von Haushaltsrücklagen (Kontengruppe 895)	0,00		
Jährliche RL-Erträge f. Investitionen (finanzw.)		0,00		
H3 verfügbares Haushaltspotential (Eigenmittel) nach finanzwirksamen Rücklagen		-766.900,00	500,00	-767.400,00
- Zuweisungen und Umbuchungen an investive Vorhaben			0,00	0,00
+ Rückführungen und Umbuchungen von investiven Vorhaben		0,00		0,00
H4 kumuliertes Haushaltspotential (Eigenmittel) Endbestand		-766.900,00	500,00	-767.400,00

MVAG	Mittelverwendungs- und -aufbringungsgruppen	Mittelaufbringung	Mittelverwendung	Saldo
211	Erträge aus der operativen Verwaltungstätigkeit	3.362.800,00		
212	Erträge aus Transfers	707.100,00		
213	Finanzerträge	2.000,00		
Summe Erträge (SU 21)		4.071.900,00		
2117	Nicht finanzierungswirksame operative Erträge (Auflösung von Rückstellungen und Aktivierte Eigenleistungen)	0,00		
2127	Nicht finanzierungswirksamer Transferertrag (Auflösung von Investitionszuschüssen)	-95.000,00		
2136	Sonstige nicht finanzierungswirksame Finanzerträge (Auflösung von RS Bewertung von Beteiligungen und aktiven Finanzinstrumenten)	0,00		
Nicht finanzwirksame Erträge		-95.000,00		
Finanzwirksame Erträge		3.976.900,00		
221	Personalaufwand		1.198.000,00	
222	Sachaufwand		1.696.900,00	
223	Transferaufwand		1.943.200,00	
224	Finanzaufwand		243.000,00	
Summe Aufwendungen (SU 22)			5.081.100,00	
2214	Nicht finanzierungswirksamer Personalaufwand (Dotierung RS für Abfertigungen, Jubiläum u. nicht konsumierte Urlaube)		-10.100,00	
2226	Nicht finanzierungswirksamer Sachaufwand (inkl. Abschreibungen, Dotierung von RS Prozess, ausstehende Rechnungen)		-667.500,00	
2237	Nicht finanzierungswirksamer Transferaufwand (Dotierungen von RS f. Pensionen)		0,00	
2245	Nicht finanzierungswirksamer Finanzaufwand (Wertberichtigungen zu Finanzinstrumenten, Aufwendungen aus der Bewertung von Beteiligungen)		0,00	
Nicht finanzwirksame Aufwendungen			-677.600,00	
Finanzwirksame Aufwendungen			4.403.500,00	
Finanzwirksames Ergebnis		3.976.900,00	4.403.500,00	-426.600,00

MVAG	Mittelverwendungs- und -aufbringungsgruppen	Mittelaufbringung	Mittelverwendung	Saldo
332	Einzahlungen aus der Rückzahlung von Darlehen sowie gewährten Vorschüssen (ohne 332x mit Projektcode - Anzahlungen)	0,00		
1141	Vorräte (- Veränderung)	0,00		
1142	Gegebene Anzahlungen auf Vorräte (- Veränderung)	0,00		
1540	Passive Rechnungsabgrenzung	0,00		
	Einzahlungen der Kontengruppe 000-089, die keinem Projekt mit Projektcode 1 zugeordnet sind	0,00		
	Einzahlungen der Kontengruppe 30, die keinem Projekt mit Projektcode 1 zugeordnet sind	27.000,00		
	- Erträge der Kontogruppe 80 mit Projektcode 1	0,00		
2301	Entnahmen von Rücklagen endfälliger Darlehen (Kontengruppe 893)	0,00		
Jährliche wiederkehrende Einzahlungen		27.000,00		
36	Auszahlungen aus der Finanzierungstätigkeit (ohne Projektcode 1)		426.700,00	
2401	Zuweisung an Rücklagen endfälliger Darlehen (Kontengruppe 793)		0,00	
342	Auszahlungen aus der Gewährung von Darlehen sowie gewährten Vorschüssen (ohne 342x mit Projektcode - Anzahlungen)		0,00	
1141	Vorräte (+ Veränderung)		0,00	
1142	Gegebene Anzahlungen auf Vorräte (+ Veränderung)		0,00	
1170	Aktive Rechnungsabgrenzung		0,00	
	Auszahlungen (Investitionen) der Kontengruppe 000-083, die keinem Projekt mit Projektcode 1 zugeordnet sind		15.200,00	
Jährliche wiederkehrende Auszahlungen			441.900,00	
	Kontengruppe 871, KT der Ergebnisrechnung, mit Projektcode (BZ)	0,00		
Summe Kapitaltransfers der Ergebnisrechnung		0,00		
H1 Jährliches Haushaltspotential (Eigenmittel)		4.003.900,00	4.845.400,00	-841.500,00
H4VJ Haushaltspotential Vorjahr (Endbestand HP-RL Vorjahr, Konto 935077 = AB)				-767.400,00
H2 verfügbares Haushaltspotential (Eigenmittel)				-1.608.900,00

MVAG	Mittelverwendungs- und -aufbringungsgruppen	Mittelaufbringung	Mittelverwendung	Saldo
Information 1 - Berechnung der tatsächlichen Liquidität		0,00	0,00	
im verfügbaren Haushaltspotential enthaltene Bedarfszuweisungen zur Liquiditätssteigerung aus Kontogruppe 871, KT der Ergebnisrechnung ohne Projektcode		0,00		
tatsächlicher Liquiditätsbedarf ohne Rücklagenauflösung (Abgang)		0,00		
2401	Zuweisungen an Haushaltsrücklagen (Kontengruppe 794)		500,00	
2401	Zuweisungen an Haushaltsrücklagen (Kontengruppe 795)		0,00	
Jährliche Aufwände für Rücklagen			500,00	
2301	Entnahmen von Haushaltsrücklagen (Kontengruppe 894)	0,00		
2301	Entnahmen von Haushaltsrücklagen (Kontengruppe 895)	0,00		
Jährliche RL-Erträge f. Investitionen (finanzw.)		0,00		
H3 verfügbares Haushaltspotential (Eigenmittel) nach finanzwirksamen Rücklagen		-1.608.900,00	500,00	-1.609.400,00
- Zuweisungen und Umbuchungen an investive Vorhaben			0,00	0,00
+ Rückführungen und Umbuchungen von investiven Vorhaben		0,00		0,00
H4 kumuliertes Haushaltspotential (Eigenmittel) Endbestand		-1.608.900,00	500,00	-1.609.400,00

MVAG	Mittelverwendungs- und -aufbringungsgruppen	Mittelaufbringung	Mittelverwendung	Saldo
211	Erträge aus der operativen Verwaltungstätigkeit	3.405.200,00		
212	Erträge aus Transfers	687.300,00		
213	Finanzerträge	2.000,00		
Summe Erträge (SU 21)		4.094.500,00		
2117	Nicht finanzierungswirksame operative Erträge (Auflösung von Rückstellungen und Aktivierte Eigenleistungen)	0,00		
2127	Nicht finanzierungswirksamer Transferertrag (Auflösung von Investitionszuschüssen)	-94.300,00		
2136	Sonstige nicht finanzierungswirksame Finanzerträge (Auflösung von RS Bewertung von Beteiligungen und aktiven Finanzinstrumenten)	0,00		
Nicht finanzwirksame Erträge		-94.300,00		
Finanzwirksame Erträge		4.000.200,00		
221	Personalaufwand		1.231.100,00	
222	Sachaufwand		1.697.800,00	
223	Transferaufwand		2.043.900,00	
224	Finanzaufwand		225.900,00	
Summe Aufwendungen (SU 22)			5.198.700,00	
2214	Nicht finanzierungswirksamer Personalaufwand (Dotierung RS für Abfertigungen, Jubiläum u. nicht konsumierte Urlaube)		-9.600,00	
2226	Nicht finanzierungswirksamer Sachaufwand (inkl. Abschreibungen, Dotierung von RS Prozess, ausstehende Rechnungen)		-660.700,00	
2237	Nicht finanzierungswirksamer Transferaufwand (Dotierungen von RS f. Pensionen)		0,00	
2245	Nicht finanzierungswirksamer Finanzaufwand (Wertberichtigungen zu Finanzinstrumenten, Aufwendungen aus der Bewertung von Beteiligungen)		0,00	
Nicht finanzwirksame Aufwendungen			-670.300,00	
Finanzwirksame Aufwendungen			4.528.400,00	
Finanzwirksames Ergebnis		4.000.200,00	4.528.400,00	-528.200,00

MVAG	Mittelverwendungs- und -aufbringungsgruppen	Mittelaufbringung	Mittelverwendung	Saldo
332	Einzahlungen aus der Rückzahlung von Darlehen sowie gewährten Vorschüssen (ohne 332x mit Projektcode - Anzahlungen)	0,00		
1141	Vorräte (- Veränderung)	0,00		
1142	Gegebene Anzahlungen auf Vorräte (- Veränderung)	0,00		
1540	Passive Rechnungsabgrenzung	0,00		
	Einzahlungen der Kontengruppe 000-089, die keinem Projekt mit Projektcode 1 zugeordnet sind	0,00		
	Einzahlungen der Kontengruppe 30, die keinem Projekt mit Projektcode 1 zugeordnet sind	26.400,00		
	- Erträge der Kontogruppe 80 mit Projektcode 1	0,00		
2301	Entnahmen von Rücklagen endfälliger Darlehen (Kontengruppe 893)	0,00		
Jährliche wiederkehrende Einzahlungen		26.400,00		
36	Auszahlungen aus der Finanzierungstätigkeit (ohne Projektcode 1)		426.300,00	
2401	Zuweisung an Rücklagen endfälliger Darlehen (Kontengruppe 793)		0,00	
342	Auszahlungen aus der Gewährung von Darlehen sowie gewährten Vorschüssen (ohne 342x mit Projektcode - Anzahlungen)		0,00	
1141	Vorräte (+ Veränderung)		0,00	
1142	Gegebene Anzahlungen auf Vorräte (+ Veränderung)		0,00	
1170	Aktive Rechnungsabgrenzung		0,00	
	Auszahlungen (Investitionen) der Kontengruppe 000-083, die keinem Projekt mit Projektcode 1 zugeordnet sind		15.200,00	
Jährliche wiederkehrende Auszahlungen			441.500,00	
	Kontengruppe 871, KT der Ergebnisrechnung, mit Projektcode (BZ)	0,00		
Summe Kapitaltransfers der Ergebnisrechnung		0,00		
H1 Jährliches Haushaltspotential (Eigenmittel)		4.026.600,00	4.969.900,00	-943.300,00
H4VJ Haushaltspotential Vorjahr (Endbestand HP-RL Vorjahr, Konto 935077 = AB)				-1.609.400,00
H2 verfügbares Haushaltspotential (Eigenmittel)				-2.552.700,00

MVAG	Mittelverwendungs- und -aufbringungsgruppen	Mittelaufbringung	Mittelverwendung	Saldo
Information 1 - Berechnung der tatsächlichen Liquidität		0,00	0,00	
im verfügbaren Haushaltspotential enthaltene Bedarfszuweisungen zur Liquiditätssteigerung aus Kontogruppe 871, KT der Ergebnisrechnung ohne Projektcode		0,00		
tatsächlicher Liquiditätsbedarf ohne Rücklagenauflösung (Abgang)		0,00		
2401	Zuweisungen an Haushaltsrücklagen (Kontengruppe 794)		500,00	
2401	Zuweisungen an Haushaltsrücklagen (Kontengruppe 795)		0,00	
Jährliche Aufwände für Rücklagen			500,00	
2301	Entnahmen von Haushaltsrücklagen (Kontengruppe 894)	0,00		
2301	Entnahmen von Haushaltsrücklagen (Kontengruppe 895)	0,00		
Jährliche RL-Erträge f. Investitionen (finanzw.)		0,00		
H3 verfügbares Haushaltspotential (Eigenmittel) nach finanzwirksamen Rücklagen		-2.552.700,00	500,00	-2.553.200,00
- Zuweisungen und Umbuchungen an investive Vorhaben			0,00	0,00
+ Rückführungen und Umbuchungen von investiven Vorhaben		0,00		0,00
H4 kumuliertes Haushaltspotential (Eigenmittel) Endbestand		-2.552.700,00	500,00	-2.553.200,00

MVAG	Mittelverwendungs- und -aufbringungsgruppen	Mittelaufbringung	Mittelverwendung	Saldo
211	Erträge aus der operativen Verwaltungstätigkeit	3.443.200,00		
212	Erträge aus Transfers	667.100,00		
213	Finanzerträge	2.000,00		
Summe Erträge (SU 21)		4.112.300,00		
2117	Nicht finanzierungswirksame operative Erträge (Auflösung von Rückstellungen und Aktivierte Eigenleistungen)	0,00		
2127	Nicht finanzierungswirksamer Transferertrag (Auflösung von Investitionszuschüssen)	-93.400,00		
2136	Sonstige nicht finanzierungswirksame Finanzerträge (Auflösung von RS Bewertung von Beteiligungen und aktiven Finanzinstrumenten)	0,00		
Nicht finanzwirksame Erträge		-93.400,00		
Finanzwirksame Erträge		4.018.900,00		
221	Personalaufwand		1.267.900,00	
222	Sachaufwand		1.679.400,00	
223	Transferaufwand		2.161.600,00	
224	Finanzaufwand		210.000,00	
Summe Aufwendungen (SU 22)			5.318.900,00	
2214	Nicht finanzierungswirksamer Personalaufwand (Dotierung RS für Abfertigungen, Jubiläum u. nicht konsumierte Urlaube)		-9.000,00	
2226	Nicht finanzierungswirksamer Sachaufwand (inkl. Abschreibungen, Dotierung von RS Prozess, ausstehende Rechnungen)		-636.500,00	
2237	Nicht finanzierungswirksamer Transferaufwand (Dotierungen von RS f. Pensionen)		0,00	
2245	Nicht finanzierungswirksamer Finanzaufwand (Wertberichtigungen zu Finanzinstrumenten, Aufwendungen aus der Bewertung von Beteiligungen)		0,00	
Nicht finanzwirksame Aufwendungen			-645.500,00	
Finanzwirksame Aufwendungen			4.673.400,00	
Finanzwirksames Ergebnis		4.018.900,00	4.673.400,00	-654.500,00

MVAG	Mittelverwendungs- und -aufbringungsgruppen	Mittelaufbringung	Mittelverwendung	Saldo
332	Einzahlungen aus der Rückzahlung von Darlehen sowie gewährten Vorschüssen (ohne 332x mit Projektcode - Anzahlungen)	0,00		
1141	Vorräte (- Veränderung)	0,00		
1142	Gegebene Anzahlungen auf Vorräte (- Veränderung)	0,00		
1540	Passive Rechnungsabgrenzung	0,00		
	Einzahlungen der Kontengruppe 000-089, die keinem Projekt mit Projektcode 1 zugeordnet sind	0,00		
	Einzahlungen der Kontengruppe 30, die keinem Projekt mit Projektcode 1 zugeordnet sind	26.100,00		
	- Erträge der Kontogruppe 80 mit Projektcode 1	0,00		
2301	Entnahmen von Rücklagen endfälliger Darlehen (Kontengruppe 893)	0,00		
Jährliche wiederkehrende Einzahlungen		26.100,00		
36	Auszahlungen aus der Finanzierungstätigkeit (ohne Projektcode 1)		434.700,00	
2401	Zuweisung an Rücklagen endfälliger Darlehen (Kontengruppe 793)		0,00	
342	Auszahlungen aus der Gewährung von Darlehen sowie gewährten Vorschüssen (ohne 342x mit Projektcode - Anzahlungen)		0,00	
1141	Vorräte (+ Veränderung)		0,00	
1142	Gegebene Anzahlungen auf Vorräte (+ Veränderung)		0,00	
1170	Aktive Rechnungsabgrenzung		0,00	
	Auszahlungen (Investitionen) der Kontengruppe 000-083, die keinem Projekt mit Projektcode 1 zugeordnet sind		15.200,00	
Jährliche wiederkehrende Auszahlungen			449.900,00	
	Kontengruppe 871, KT der Ergebnisrechnung, mit Projektcode (BZ)	0,00		
Summe Kapitaltransfers der Ergebnisrechnung		0,00		
H1 Jährliches Haushaltspotential (Eigenmittel)		4.045.000,00	5.123.300,00	-1.078.300,00
H4VJ Haushaltspotential Vorjahr (Endbestand HP-RL Vorjahr, Konto 935077 = AB)				-2.553.200,00
H2 verfügbares Haushaltspotential (Eigenmittel)				-3.631.500,00

MVAG	Mittelverwendungs- und -aufbringungsgruppen	Mittelaufbringung	Mittelverwendung	Saldo
Information 1 - Berechnung der tatsächlichen Liquidität		0,00	0,00	
im verfügbaren Haushaltspotential enthaltene Bedarfszuweisungen zur Liquiditätssteigerung aus Kontogruppe 871, KT der Ergebnisrechnung ohne Projektcode		0,00		
tatsächlicher Liquiditätsbedarf ohne Rücklagenauflösung (Abgang)		0,00		
2401	Zuweisungen an Haushaltsrücklagen (Kontengruppe 794)		500,00	
2401	Zuweisungen an Haushaltsrücklagen (Kontengruppe 795)		0,00	
Jährliche Aufwände für Rücklagen			500,00	
2301	Entnahmen von Haushaltsrücklagen (Kontengruppe 894)	0,00		
2301	Entnahmen von Haushaltsrücklagen (Kontengruppe 895)	0,00		
Jährliche RL-Erträge f. Investitionen (finanzw.)		0,00		
H3 verfügbares Haushaltspotential (Eigenmittel) nach finanzwirksamen Rücklagen		-3.631.500,00	500,00	-3.632.000,00
- Zuweisungen und Umbuchungen an investive Vorhaben			0,00	0,00
+ Rückführungen und Umbuchungen von investiven Vorhaben		0,00		0,00
H4 kumuliertes Haushaltspotential (Eigenmittel) Endbestand		-3.631.500,00	500,00	-3.632.000,00

MFP - Schuldenentwicklung

Bezeichnung	VA 2025	Plan 2026	Plan 2027	Plan 2028	Plan 2029
Gesamte Schulden					
Buchwert 01.01.	7.091.800	7.034.300	6.611.100	6.184.400	5.758.100
Zugang	400.000	0	0	0	0
Tilgung	457.500	423.200	426.700	426.300	434.700
Buchwert 31.12.	7.034.300	6.611.100	6.184.400	5.758.100	5.323.400
Zinsen	255.100	244.200	228.800	213.600	198.300
Ersätze	28.500	28.000	24.800	14.500	12.300
Gesamt-Schuldendienst	712.600	667.400	655.500	639.900	633.000
nicht Maastricht-relevante Schulden					
Buchwert 01.01.	1.483.500	1.643.100	1.440.200	1.237.000	1.037.400
Zugang	400.000	0	0	0	0
Tilgung	240.400	202.900	203.200	199.600	204.400
Buchwert 31.12.	1.643.100	1.440.200	1.237.000	1.037.400	833.000
Zinsen	61.200	57.600	49.300	41.100	33.400
Ersätze	0	0	0	0	0
Gesamt-Schuldendienst	301.600	260.500	252.500	240.700	237.800
Maastricht-relevante Schulden					
Buchwert 01.01.	5.608.300	5.391.200	5.170.900	4.947.400	4.720.700
Zugang	0	0	0	0	0
Tilgung	217.100	220.300	223.500	226.700	230.300
Buchwert 31.12.	5.391.200	5.170.900	4.947.400	4.720.700	4.490.400
Zinsen	193.900	186.600	179.500	172.500	164.900
Ersätze	28.500	28.000	24.800	14.500	12.300
Gesamt-Schuldendienst	411.000	406.900	403.000	399.200	395.200

Öffentliche Kundmachung

Marktgemeinde: **MARBACH AN DER DONAU**

Polit. Bezirk: **M E L K**

Land: **NIEDERÖSTERREICH**

ÖFFENTLICHE KUNDMACHUNG

Der Entwurf des Voranschlages für das Haushaltsjahr 2025 samt mittelfristigem Finanzplan für die Jahre 2025 bis 2029 liegt in der Zeit vom 27. November 2024 bis einschließlich 11. Dezember 2024 während der Amtsstunden beim Gemeindeamt der Marktgemeinde Marbach an der Donau zur allgemeinen Einsichtnahme auf.

Innerhalb der Auflagefrist kann jedes Gemeindemitglied schriftliche Stellungnahmen dazu beim Gemeindeamt einbringen.

Die öffentliche Sitzung des Gemeinderates über den Voranschlag 2025 sowie den mittelfristigen Finanzplan für die Jahre 2025 bis 2029 findet am 12. Dezember 2024 um 19.00 Uhr im Sitzungssaal des Gemeindeamtes der Marktgemeinde Marbach an der Donau statt.

Angeschlagen am: 27. November 2024

Abgenommen am: 12. Dezember 2024

Peter Grafeneder, e.h.
(Bürgermeister)

Sitzungsunterlagen

Einladungskurrende

Die Mitglieder des Gemeinderates werden zu der **am Donnerstag, dem 12. Dezember 2024 um 19.00 Uhr** im Sitzungssaal der Marktgemeinde Marbach an der Donau stattfindenden

Sitzung

eingeladen.

Tagesordnung:

- Pkt. 1: Genehmigung des Sitzungsprotokolls der letzten Sitzung vom 06.11.2024
- Pkt. 2: Bericht des Obmannes des Prüfungsausschusses
- Pkt. 3: Vergabe von Subventionen laut Ansuchen
- Pkt. 4: Genehmigung Voranschlag 2025 samt mittelfristigem Finanzplan 2025-2029
- Pkt. 5: Beschlussfassung eines Berichts über die geplanten bzw. bereits durchgeführten Maßnahmen zur Verbesserung des Haushalts an das Amt der NÖ Landesregierung, Abteilung Gemeinden
- Pkt. 6: Beschlussfassung über die Neufestlegung des Zinssatzes für das bestehende Darlehen „Wasserleitungserweiterung BA03“ bei der BAWAG
- Pkt. 7: Beschlussfassung der Kostenbeteiligung an den Eigenmitteln für die Umsetzung des Leaderprojekts Donauradweg 3.0 von 2025 bis 2027
- Pkt. 8: Beschlussfassung betreffend dem Reparaturauftrag einer Pumpe im Pumpwerk Marbach
- Pkt. 9: Beschlussfassung betreffend die Wasserleitungserneuerung im Steinwandweg
- Pkt.10: Beschlussfassung über ein Ansuchen, betreffend die Erlassung der Ergänzungsabgabe zur Wasseranschlussabgabe bzw. Förderung der Kosten einer Drucksteigerungsanlage
- Pkt.11: Beschlussfassung über die Erneuerung des Pachtvertrages mit Frau Aniwanter Edeltraud ab 23.04.2025
- Pkt.12: Nominierung eines neuen Vorstandsmitglieds für den Gemeindeverband Musikschule Nibelungengau

- Pkt.13: Beschlussfassung über die Nebengebührenordnung und Dienstbekleidungs-
vorschrift für Bedienstete, welche ihr Dienstverhältnis gemäß dem NÖ
Gemeindebedienstetengesetz 2025 begründet haben
- Pkt.14: Beschlussfassung der Verordnung über die Zuordnung der Funktions-
dienstposten zu den Funktionsgruppen

Unter Ausschluss der Öffentlichkeit:

- Pkt.15: Beschlussfassung über das Ansuchen der Personalvertretung betreffend einer
außerordentliche Vorrückung einer Gemeindebediensteten
- Pkt.16: Beschlussfassung – Abänderung des Dienstvertrages mit einer Bediensteten
des Kindergartens Marbach
- Pkt.17: Beschlussfassung – Genehmigung eines Dienstvertrages mit einer
Bediensteten des Kindergartens Marbach

Bericht des Bürgermeisters

Der Bürgermeister
Peter Grafeneder, e.h.

Triftige Gründe für ein Fernbleiben von der Sitzung sind unverzüglich dem Bürgermeister bekanntzugeben.

N A M E :	WOHNUNG:	TAG u. ZEIT DER VERSTÄNDIGUNG:	UNTERSCHRIFT:
1. Mitmasser Manfred	Auratsberger Straße 14	05.12.2024	per Mail
2. Mitmasser Josef	Marchfeldweg 18	05.12.2024	per Mail
3. Nagl Susanne	Ötscherblickstraße 22/2/1	05.12.2024	per Mail
4. Grafeneder Jakob	Steinwandweg 38	05.12.2024	per Mail
5. Rath Philipp	Granzer Gasse 6	05.12.2024	per Mail
6. Frühwirth Robert	Auratsberger Straße 12/1	05.12.2024	per Mail
7. Öfferl Josef	Krackinger Straße 18	05.12.2024	per Mail
8. Nagl Lara	Ötscherblickstraße 22/2/1	05.12.2024	per Mail
9. Karner Roland	Krackinger Straße 17/2	05.12.2024	per Mail
10. Hebenstreit Renate	Schaufelstraße 7	05.12.2024	per Mail
11. Zimmerl Karl	Ötscherblickstraße 11	05.12.2024	per Mail
12. Mikschovsky Gerlinde	Steinbachstraße 12	05.12.2024	per Mail
13. Zimmerl Charlotte	Ötscherblickstraße 11	05.12.2024	per Mail
14. Hausenbichl Christian	Donaustraße 18/1	05.12.2024	per Mail
15. Ottina Alexander	Auratsberger Straße 44/2	05.12.2024	per Mail
16. Wimmer Markus	Reiternstraße 7	05.12.2024	per Mail
17. Zimmerl Sebastian	Lehenweg 4	05.12.2024	per Mail
18. Reikersdorfer Franz	Mühlenstraße 6/2	05.12.2024	per Mail

Triftige Gründe für ein Fernbleiben von der Sitzung sind unverzüglich dem Bürgermeister bekanntzugeben.

Marbach an der Donau, am 05. Dezember 2024

Peter Grafeneder, e.h.
Bürgermeister

Marktgemeinde Marbach - Bettina Weiß

Von: Marktgemeinde Marbach - Bettina Weiß
Gesendet: Donnerstag, 5. Dezember 2024 10:31
An: Bgm. Peter Grafeneder (peter.grafeneder@marbach-donau.gv.at); Vbgm. Manfred Mitmasser (manfred.mitmasser@marbach-donau.gv.at); GGR. Josef Mitmasser (mitmasser18@gmail.com); GGR. Josef Mitmasser (josef.mitmasser@gvumelk.at); 'GGR. Susanne Nagl (susanne.nagl@marbach-donau.gv.at)'; GGR. Susanne Nagl (nagl.susanne@gmail.com); GGR. Renate Hebenstreit (hebis@aon.at); GGR. Karl Zimmerl (kzimmerl@gvnoe.at); GGR. Gerlinde Mikschovsky (gerlinde.mikschovsky@gmx.at); GR. Jakob Grafeneder (grafeneder.j@gmail.com); 'GR. Philipp Rath (philipp.rath@hotmail.com)'; 'GR. Robert Frühwirth (robert@fruehwirth-immobilien.at)'; 'GR. Josef Öfferl (martina.oeffler@gmx.at)'; 'GR. Lara Nagl (lara.nagl@gmx.at)'; 'GR. Roland Karner (karner.roland79@gmail.com)'; 'GR. Charlotte Zimmerl (charlotte.zimmerl@aon.at)'; 'GR. Christian Hausenbichl (c.hausenbichl@gmx.at)'; 'GR. Christian Hausenbichl (c.hausenbichl@fuerstmoebel.at)'; 'GR. Alexander Ottina (alexander.ottina@gmx.at)'; 'GR. Alexander Ottina (alexander.ottina@oebb.at)'; GR. Markus Wimmer (markus.wimmer@outlook.com); GR. Zimmerl Sebastian (martina.zimmerl12@gmail.com); reiki0906@gmx.at
Cc: Marktgemeinde Marbach - Markus Nutz
Betreff: Einladung zur Gemeinderatssitzung am 12. Dezember 2024
Anlagen: Einladung_GR_12_12_2024.pdf
Priorität: Hoch

Liebe Gemeinderatsmitglieder!

Im Anhang übersende ich euch die Einladung für die Gemeinderatssitzung am Donnerstag, 12. Dezember 2024 um 19.00 Uhr im Sitzungssaal der Marktgemeinde Marbach an der Donau.

LG – Bettina

Bettina Weiß

Marktgemeinde Marbach an der Donau
Marktstraße 28, 3671 Marbach an der Donau
Tel.Nr. 07413/7045, Fax.Nr. 07413/7045-
E-Mail: bettina.weiss@marbach-donau.gv.at
Homepage: www.marbach-donau.gv.at



VERHANDLUNGSSCHRIFT

über die SITZUNG des GEMEINDERATES

am Donnerstag, dem 12. Dezember 2024
Beginn: 19.00 Uhr
Ende: 19.45 Uhr

in Marbach/Donau, Sitzungssaal
Die Einladung erfolgte am 05.12.2024
durch E-Mail.

ANWESEND WAREN:

Bürgermeister Peter Grafeneder

Vizebürgermeister Manfred Mitmasser

gf.GR. Josef Mitmasser
gf.GR. Karl Zimmerl

gf.GR. Susanne Nagl

GR. Jakob Grafeneder
GR. Robert Frühwirth
GR. Roland Karner
GR. Christian Hausenbichl
GR. Markus Wimmer

GR. Philipp Rath
GR. Lara Nagl
GR. Charlotte Zimmerl
GR. Alexander Ottina
GR. Sebastian Zimmerl

ENTSCHULDIGT ABWESEND WAREN:

1. gf.GR. Renate Hebenstreit
3. GR. Josef Öfferl

2. gf.GR. Gerlinde Mikschovsky
4. GR. Franz Reikersdorfer

NICHT ENTSCULDIGT ABWESEND WAREN:

1.

2.

AUSSERDEM ANWESEND WAREN:

Schriftführer: Markus Nutz

VORSITZENDER: Bürgermeister Peter Grafeneder

Die Sitzung war öffentlich.
Die Sitzung war beschlussfähig.

TAGESORDNUNG

Pkt. 1: Verlesung des Protokolls der Sitzung vom 06.11.2024 sowie Genehmigung desselben.

Pkt. 2 bis 17 laut Einladungskurrende.

VERLAUF DER SITZUNG

Der Vorsitzende begrüßt alle Anwesenden, stellt die Beschlussfähigkeit fest und eröffnet die heutige Sitzung.

Pkt. 4: Der Entwurf des Voranschlags für das Haushaltsjahr 2025 samt mittelfristigen Finanzplan für die Jahre 2025 bis 2029, der in der Zeit vom 27. November 2024 bis einschließlich 11. Dezember 2024 öffentlich zur allgemeinen Einsicht aufgelegt ist und innerhalb der Auflagefrist keine schriftlichen Stellungnahmen hieramts eingelangt sind, wird erläutert und eingehend beraten.

Das Haushaltspotential weist ein Minus von Euro 844.500,00 und das Nettoergebnis ein Minus von Euro 853.300,00 auf.

Im Nachweis der Investitionstätigkeiten sind 6 Vorhaben/Projekte mit dem Projektcode 1 enthalten, die ausgeglichen sind und betragen diese Einzahlungen und Auszahlungen zusammen je Euro 1.062.400,00.

Antrag des Bürgermeisters: der Gemeinderat möge den Voranschlag für das Haushaltsjahr 2025 samt mittelfristigen Finanzplan für die Jahre 2025 bis 2029 und den dazugehörigen Beilagen einschließlich des Dienstpostenplans in den vorliegenden Fassungen genehmigen.

Beschluss: dem Antrag des Bürgermeisters wird zugestimmt.

Abstimmungsergebnis: einstimmig

Dieses Sitzungsprotokoll wurde in der Sitzung am

genehmigt – abgeändert – nicht genehmigt.

Peter Grafeneder, e.h.
Bürgermeister

Markus Nutz, e.h.
Schriftführer

Josef Mitmasser, e.h.
geschäftsführender Gemeinderat

Manfred Mitmasser, e.h.
Vizebürgermeister

Karl Zimmerl, eh.
geschäftsführender Gemeinderat

Die Übereinstimmung vorstehender Abschrift mit der Urschrift wird beglaubigt.

Marbach an der Donau, am 12. Dezember 2024



Der Bürgermeister

(Grafeneder Peter)

Seite	Inhalt
3	Vorbericht
17	Ergebnishaushalt Gesamt 1. Ebene (Anlage 1a) - interne Vergütungen enthalten
21	Finanzierungshaushalt Gesamt 1. Ebene (Anlage 1b) - interne Vergütungen enthalten
25	Ergebnishaushalt Gesamt 1. und 2. Ebene (Anlage 1a) - interne Vergütungen enthalten
29	Finanzierungshaushalt Gesamt 1. und 2. Ebene (Anlage 1b) - interne Vergütungen enthalten
35	Ergebnishaushalt Bereichsbudget 1. und 2. Ebene (Anlage 1a)
57	Finanzierungshaushalt Bereichsbudget 1. und 2. Ebene (Anlage 1b)
99	Ergebnis- und Finanzierungsvoranschlag Detailnachweis
179	Haushaltspotential (aufbauend auf der Ergebnisrechnung)
185	Nachweis der Investitionstätigkeit
205	Dienstpostenplan
209	Personaldaten iSd ÖStp (Anlage 4)
215	Querschnitt (Anlage 5b)
219	Nachweis über Transferzahlungen (Anlage 6a)
225	Nachweis über Haushaltsrücklagen und Zahlungsmittelreserven (Anlage 6b)
229	Einzelnachweis über Finanzschulden und Schuldendienst (Anlage 6c)
239	Nachweis über haushaltsinterne Vergütungen (Anlage 6f)
243	Leasingspiegel (Anlage 6i)
247	Rückstellungsspiegel (Anlage 6q)
251	Haftungsnachweis (Anlage 6r)
255	Nachweis Vermögen mit abgeänderter Nutzungsdauer
259	MFP - Ergebnishaushalt Gesamt 1. Ebene - interne Vergütungen enthalten
263	MFP - Finanzierungshaushalt Gesamt 1. Ebene - interne Vergütungen enthalten
267	MFP - Ergebnishaushalt Gesamt 1. und 2. Ebene - interne Vergütungen enthalten
271	MFP - Finanzierungshaushalt Gesamt 1. und 2. Ebene - interne Vergütungen enthalten
277	MFP - Haushaltspotential (aufbauend auf der Ergebnisrechnung)
295	MFP - Schuldenentwicklung
299	Öffentliche Kundmachung
303	Sitzungsunterlagen