



Marktgemeinde Marbach an der Donau

# Voranschlag 2024

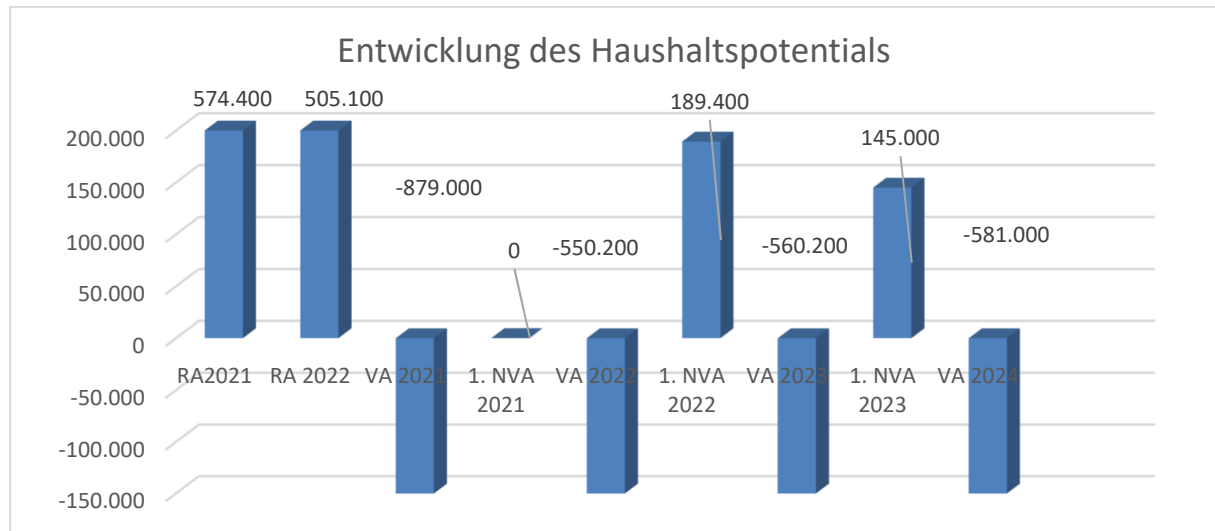


Vorbericht



# Vorbericht zum Voranschlag 2024 gemäß § 3 der NÖ Gemeindehaushaltsverordnung (NÖ GHVO)

## Entwicklung des Haushaltspotentials



### Erläuterung:

Das Haushaltspotential hat seine Grundlage in § 67 Z. 11 der NÖ Gemeindeordnung 1973 (NÖ GO 1973) und war erstmals im Voranschlag 2020 auszuweisen.

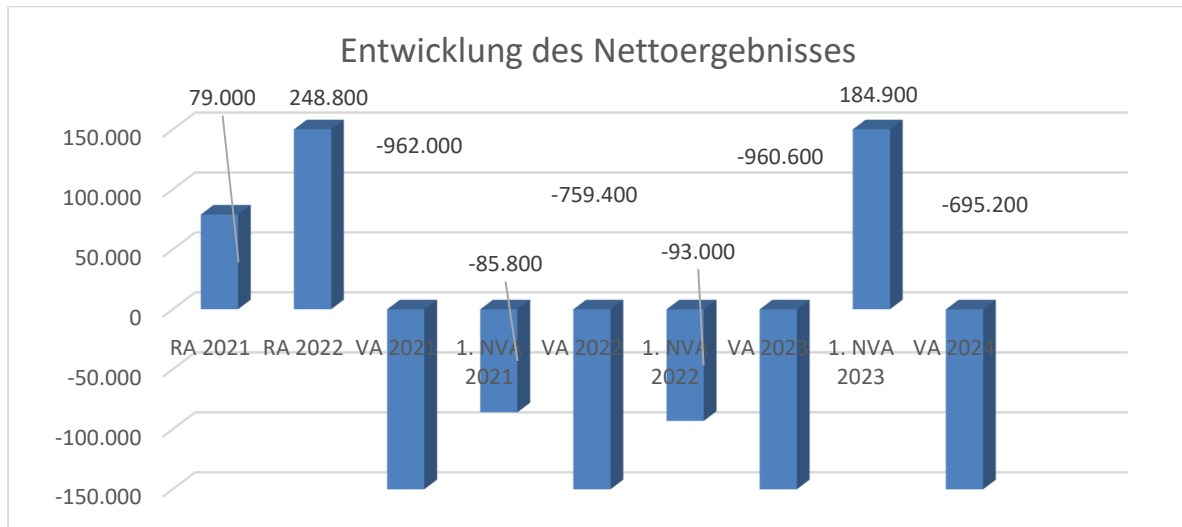
Haushaltspotential: Differenz der wiederkehrenden Mittelaufbringungen abzüglich der wiederkehrenden Mittelverwendungen unter Berücksichtigung der entsprechenden Forderungen und Verbindlichkeiten.

Das Haushaltspotential ist eine wichtige Kenngröße und gibt die aktuelle Leistungsfähigkeit der Gemeinde wieder. Das schafft Vergleichbarkeit mit der bisherigen Rechtslage, aus der Überschüsse und Abgänge abzuleiten waren und dient der Transparenz.

Wenn das Haushaltspotential innerhalb des Zeitraumes des mittelfristigen Finanzplanes laufend negativ ist, ist ein Haushaltskonsolidierungskonzept zu erstellen (§ 72b Abs. 1 Z. 2 NÖ GO 1973).

**Das Haushaltspotenzial auf der Seite 183 wird mit Euro 0,00 ausgewiesen. Dies ergibt sich aus der Tatsache, dass auf dem Konto 2/940+8711 – Kapitaltransfers aus Gemeinde-Bedarfszuweisungsmittel (Hilfe zum Haushaltsausgleich) Euro 581.000,00 veranschlagt und im Haushaltspotential ein geschätzter Überschuss aus dem Jahr 2023 in der Höhe von Euro 145.000,00 als kumuliertes Haushaltspotenzial zum 31.12.2023 eingegeben wurden.**

## Entwicklung des Nettoergebnisses



### Erläuterung:

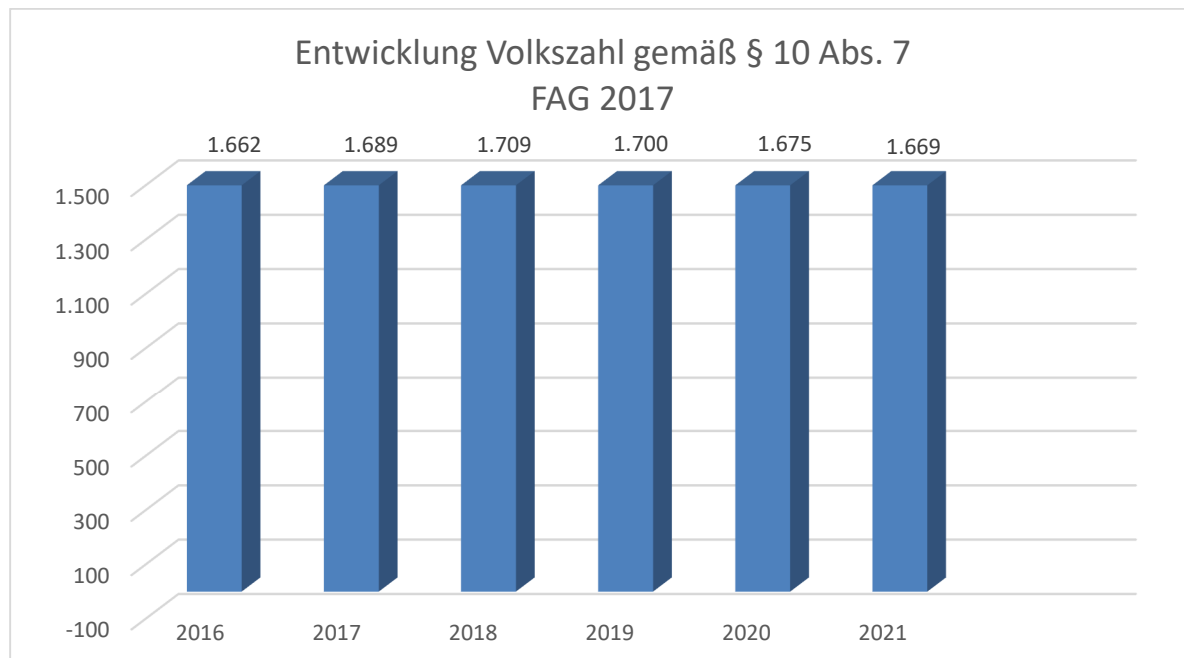
Beim Nettoergebnis handelt es sich um das Ergebnis des Ergebnisvoranschlages und war erstmals für das Haushaltsjahr 2020 auszuweisen.

Ein positives Nettoergebnis bedeutet, dass die Erträge voraussichtlich ausreichend sein werden, die Aufwendungen für die kommunalen Leistungen (inklusive des Werteverzehrs des Anlagevermögens in Form der Abschreibungen) abzudecken.

Ein negatives Nettoergebnis heißt, dass dies nicht zur Gänze (in der Höhe des negativen Wertes) möglich ist.

**Das Nettoergebnis auf der Seite 19 wird mit (minus) – 114.200,00 ausgewiesen. Dies ergibt sich aus der Tatsache, dass auf dem Konto 2/940+8711 – Kapitaltransfers aus Gemeinde-Bedarfszuweisungsmittel (Hilfe zum Haushaltsausgleich) Euro 581.000,00 veranschlagt wurden.**

## Entwicklung der Volkszahl gemäß § 10 Abs. 7 FAG 2017, BGBl. I Nr. 116/2016 in der Fassung BGBl. I Nr. 106/2018

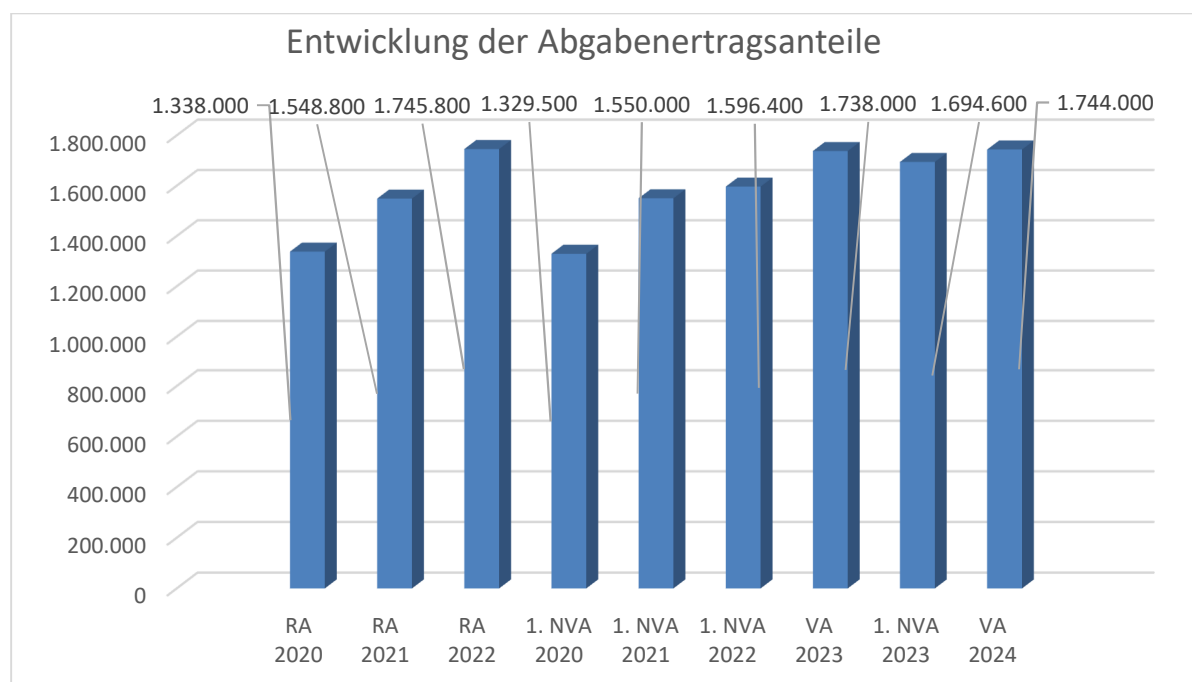


### Erläuterung:

Die Volkszahl gemäß § 10 Abs. 7 FAG 2017 wird jährlich von der Bundesanstalt Statistik Austria zum Stichtag 31. Oktober festgestellt und wirkt mit dem Beginn des übernächsten Kalenderjahres. Sie dient für die Berechnung der Abgabenertragsanteile und darf nicht automatisch mit der Volkszahl für die Berechnung der Gemeinderatsmandate verwechselt werden.

Eine Erhöhung bzw. Verminderung der Volkszahl (jährlich) ist ein wesentlicher Indikator für die Berechnung der Abgabenertragsanteile.

## Entwicklung der Abgabenertragsanteile



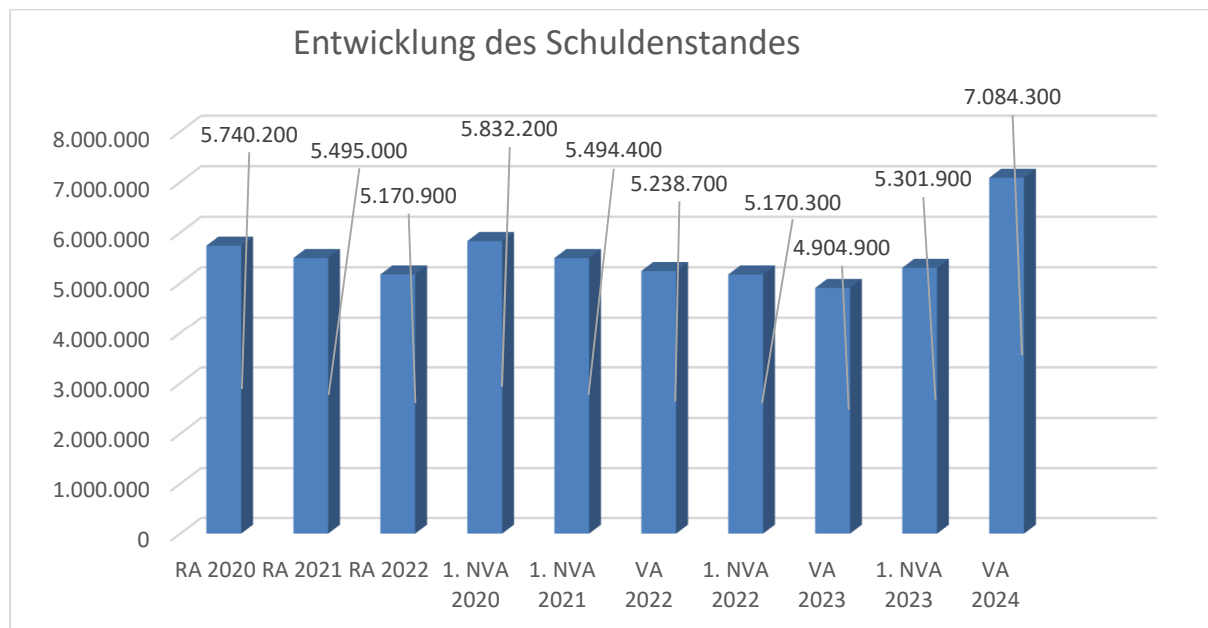
### Erläuterung:

Die Gebietskörperschaften (Bund, Länder und Gemeinden) erhalten auf Basis des aktuellen Finanzausgleichs aus den gemeinschaftlichen Bundesabgaben (z.B. Umsatzsteuer, Körperschaftssteuer, Lohnsteuer, Versicherungssteuer, Mineralölsteuer, Normverbrauchsabgabe, Tabaksteuer udgl.) entsprechende Anteile. Im Bereich der Gemeinden spielen dabei die Volkszahl und der abgestufte Bevölkerungsschlüssel eine besondere Rolle. Die sogenannten „Abgabenertragsanteile“ bilden in den meisten Gemeinden die wichtigste Einnahmequelle.

Ein Steigen der Abgabenertragsanteile weist auch auf eine Erhöhung der Volkszahl hin.

**Der Rückgang im 1. NVA 2023 lässt sich auf die wirtschaftliche Lage in Österreich zurückführen.**

## Entwicklung des Schuldenstandes



### Erläuterung:

Die Entwicklung des Schuldenstandes zeigt auf, inwieweit der Schuldenstand über die Jahre erhöht oder reduziert wird.

Der Schuldenstand verringert sich im Jahr 2023 im Bereich Abwasserbeseitigung auf Grund einer Darlehenstilgung um rund Euro 620.000,00.

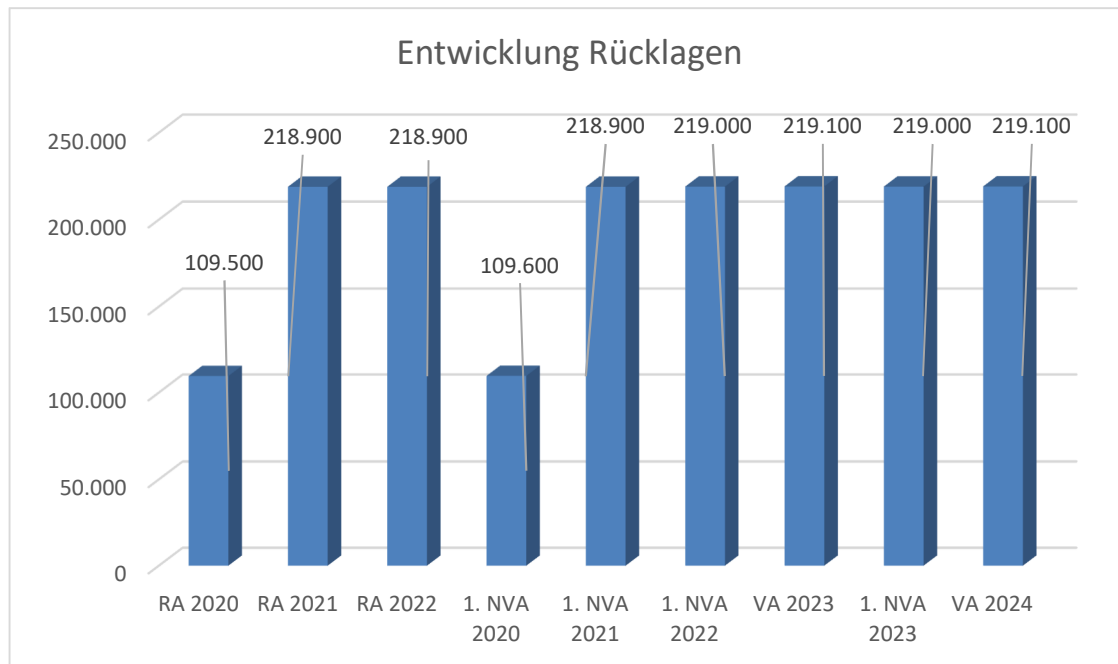
Die Erhöhung des Schuldenstandes ergibt sich aus der Tatsache, dass ein mehrgruppiger Kindergarten errichtet werden muss.

Der gesamte Schuldenzuwachs für dieses Projekt beträgt rund Euro 3,00 Millionen. Die Darlehensaufnahme erfolgt zum Teil im Jahr 2023 und zum Teil im Jahr 2024.

**Der Schuldenstand per 31.12.2024 laut Voranschlag 2024 beträgt für den Donauhochwasserschutz und die Rückhaltebecken sowie Geschiebesperren rund Euro 2,35 Millionen.**

**Der Gesamtschuldenstand per 31.12.2024 laut Voranschlag beträgt Euro 7.084.300,00.**

## Entwicklung der Rücklagen mit und ohne Zahlungsmittelreserve



### Erläuterung:

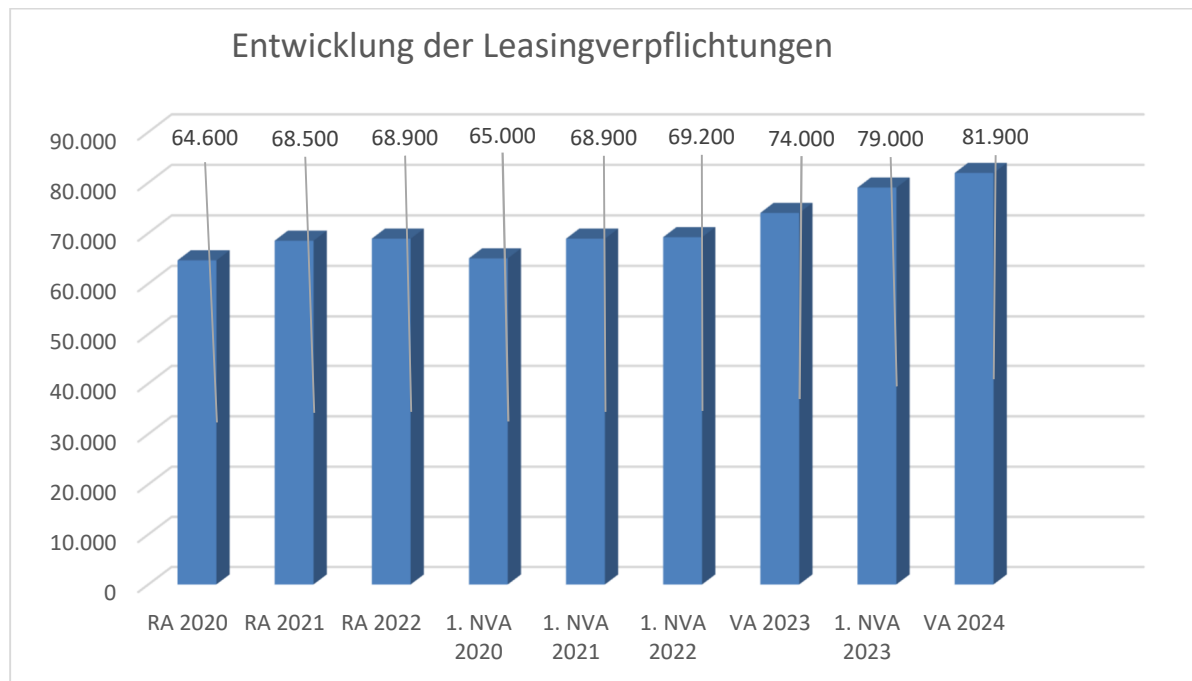
Die Entwicklung der Rücklagen zeigt an, inwieweit Rücklagen vorhanden sind und ob Rücklagen aufgebaut bzw. aufgebraucht werden.

Blauer Balken Rücklagen mit Zahlungsmittelreserve.

Roter Balken Rücklagen ohne Zahlungsmittelreserve.

**Der Wert der Rücklage ist für die Neuanschaffung der Pumpen in den Pumpwerken für den Hochwasserschutz, laut Berechnung eines Sachverständigen, vorgesehen.**

## Entwicklung der Leasingverpflichtungen



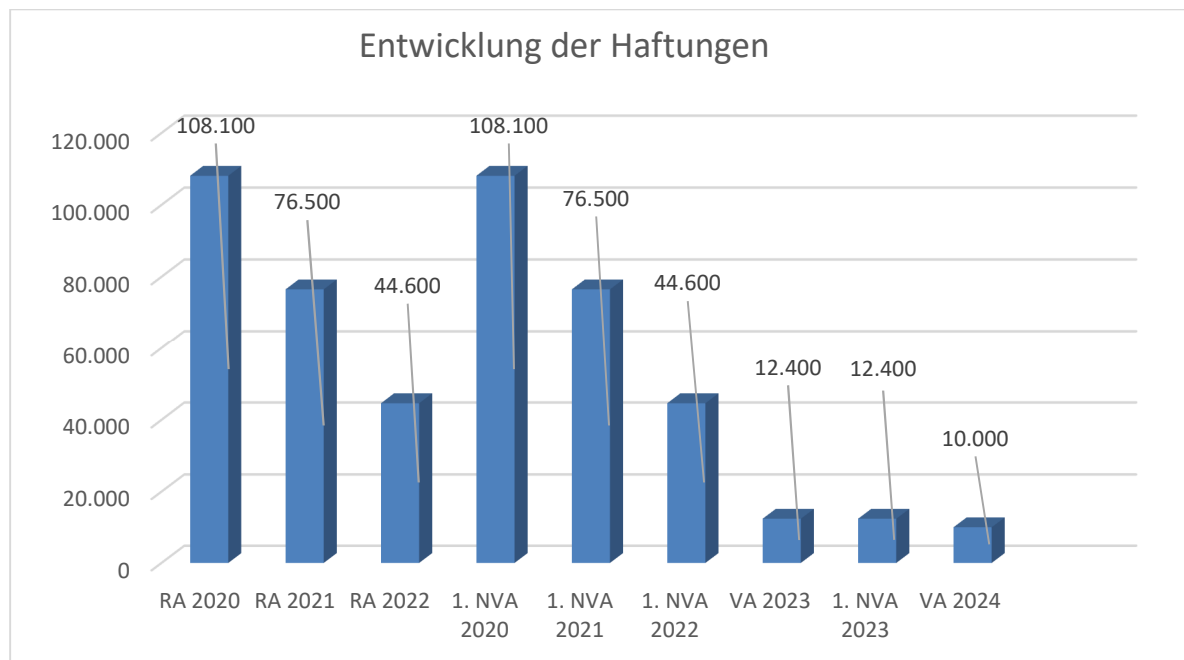
### Erläuterung:

Bei den Leasingverpflichtungen handelt es sich nicht um Finanzschulden (z.B. Darlehen), sondern um Verwaltungsschulden. Unabhängig davon stellen Leasingverbindlichkeiten Leistungsverpflichtungen für die Gemeinden dar und sind daher bei einer allfälligen Finanzlagenberechnung entsprechend zu berücksichtigen.

Die Leasingverpflichtungen sind mit Beginn des Jahres 2020 in einer eigenen Anlage gemäß VRV 2015 festzuhalten.

**Leasingverpflichtungen gibt es für das Herrenhaus mit einer Arztpraxis (846) und das Freibad (831).**

## Entwicklung der Haftungen

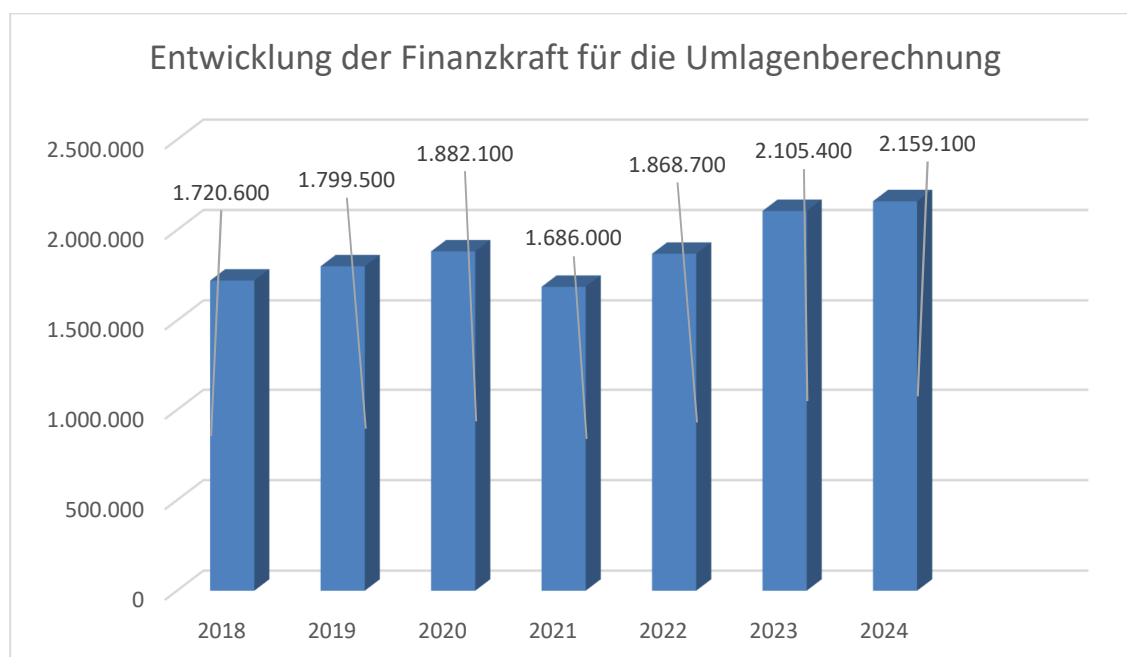


### Erläuterung:

Eine Gemeinde darf Bürgschaften und sonstige Haftungen nur übernehmen, wenn hierfür ein besonderes Interesse der Gemeinde gegeben ist, der Schuldner nachweist, dass eine ordnungsgemäße Verzinsung und Tilgung gesichert ist, die Haftungen befristet sind, der Betrag, für den gehaftet wird, ziffernmäßig bestimmt ist und die Gemeinde den daraus folgenden Zahlungsverpflichtungen nachkommen kann (vgl. § 78 Abs. 1 NÖ Gemeindeordnung 1973).

**Die Gemeinde hat Haftungen beim Gemeindeverband für Abwasserreinigung im südlichen Waldviertel übernommen.**

## Entwicklung der Finanzkraft für die Umlagenberechnung



### Erläuterung:

Die Finanzkraft einer Gemeinde wird aus den

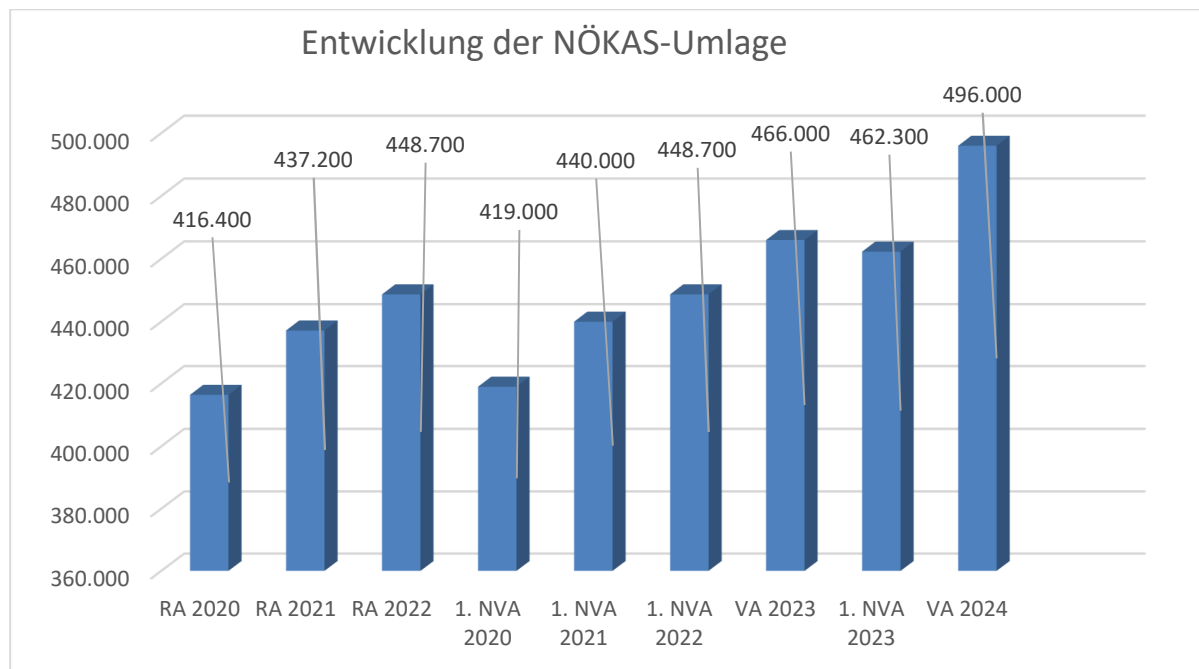
- Erträgen der ausschließlichen Gemeindeabgaben ohne die Gebühren für die Benützung von Gemeindevorrichtungen und -anlagen und ohne die Interessentenbeiträge von Grundstückseigentümern und Anrainern und
- Ertragsanteilen an den gemeinschaftlichen Bundesabgaben ohne Spielbankenabgabe

ermittelt.

Basis für die Ermittlung der Finanzkraft sind die tatsächlichen Beträge aufgrund der Rechnungsabschlüsse.

Die Darstellung der Entwicklung der Finanzkraft für die Umlagenberechnung hat insbesondere auf die Beitragsleistung der Gemeinden zum NÖ Krankenanstaltensprengel (NÖKAS) und zur Sozialumlage Auswirkungen. Eine Erhöhung oder Reduktion/Verminderung der Finanzkraft wirkt sich unmittelbar auf die Beitragsleistung aus.

## Entwicklung der NÖKAS-Umlage



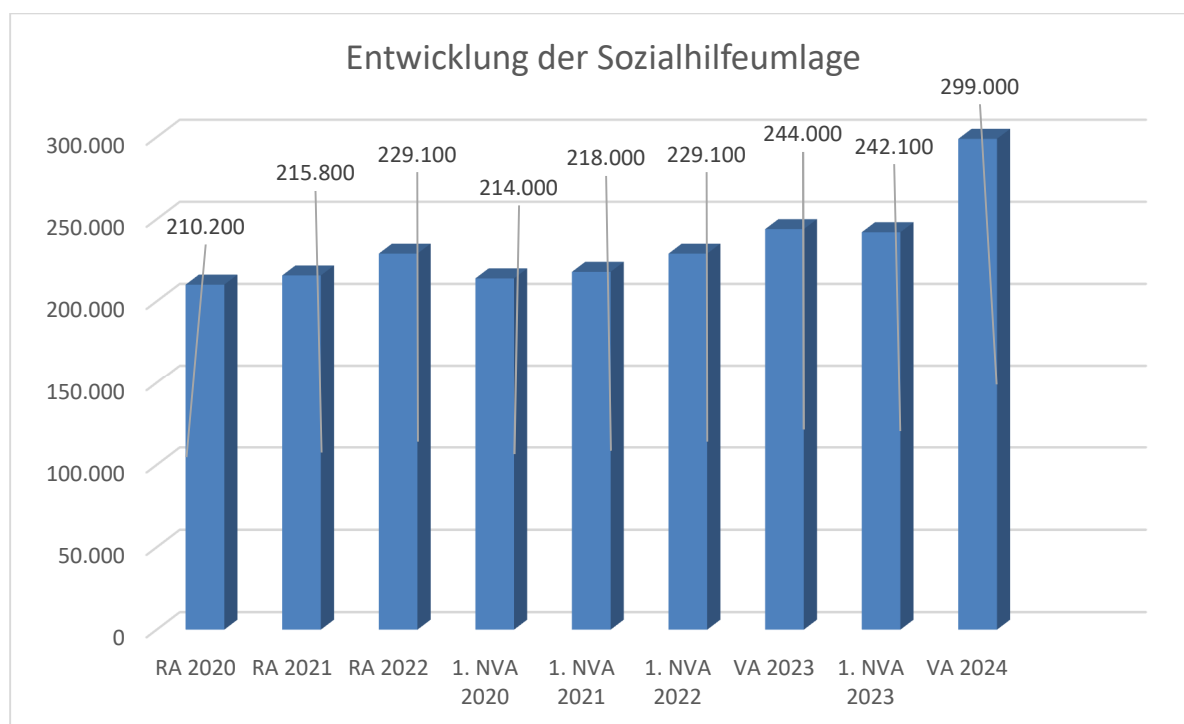
### Erläuterung:

Das Landesgebiet ist Beitragsbezirk und Krankenanstaltensprengel für alle öffentlichen Krankenanstalten in Niederösterreich. Beitragsbezirk und Krankenanstaltensprengel sind ein Gemeindeverband. Dem Gemeindeverband gehören alle Gemeinden Niederösterreichs an. Der Gemeindeverband ist juristische Person, er hat seinen Sitz am Sitz der Landesregierung und trägt die Bezeichnung "NÖ Krankenanstaltensprengel" (§ 61 Abs. 1 NÖ Krankenanstaltengesetz - NÖ KAG).

Die Gemeinden haben an den NÖ Krankenanstaltensprengel monatliche Beiträge zu leisten. Berechnungsgrundlage bilden dabei die Volkszahl und die Finanzkraft der Gemeinden. Steigerungen bei der Volkszahl und bei der Finanzkraft führen daher zu höheren Beitragsleistungen bei den Gemeinden.

Diese monatlichen Beiträge werden von den der Gemeinde gebührenden monatlichen Vorschüssen auf die Ertragsanteile an den gemeinschaftlichen Bundesabgaben einbehalten.

## Entwicklung der Sozialhilfeumlage



### Erläuterung:

Die Gemeinden haben jährlich einen Beitrag zu den vom Land zu tragenden Kosten der Sozialhilfe, die nicht durch Kostenbeitrags- und Ersatzleistungen oder durch sonstige für Zwecke der Sozialhilfe bestimmte Zuschüsse gedeckt sind, in der Höhe von 50 % an das Land zu entrichten (§ 44 NÖ Sozialhilfe-Ausführungsgesetz – NÖ SAG).

Die Leistungen für die Sozialhilfe-Umlage werden von der Landesregierung auf die einzelnen Gemeinden nach ihrer Finanzkraft (Finanzkraft für die Umlagenberechnung) aufgeteilt.

Diese monatlichen Beiträge werden von den der Gemeinde gebührenden monatlichen Vorschüssen auf die Ertragsanteile an den gemeinschaftlichen Bundesabgaben einbehalten.



Ergebnishaushalt Gesamt 1. Ebene (Anlage 1a)  
- interne Vergütungen enthalten



MVAG	Mittelverwendungs- und -aufbringungsgruppen (1. Ebene)	VA 2024	VA 2023	RA 2022
211	Erträge aus der operativen Verwaltungstätigkeit	3.290.300,00	3.259.000,00	3.467.574,31
212	Erträge aus Transfers	1.201.900,00	1.544.200,00	901.754,87
213	Finanzerträge	400,00	600,00	47,98
<b>21</b>	<b>Summe Erträge</b>	<b>4.492.600,00</b>	<b>4.803.800,00</b>	<b>4.369.377,16</b>
221	Personalaufwand	1.008.800,00	935.000,00	810.719,86
222	Sachaufwand	1.764.400,00	1.893.900,00	1.821.544,60
223	Transferaufwand	1.628.100,00	1.602.700,00	1.434.894,11
224	Finanzaufwand	205.400,00	187.200,00	53.382,83
<b>22</b>	<b>Summe Aufwendungen</b>	<b>4.606.700,00</b>	<b>4.618.800,00</b>	<b>4.120.541,40</b>
<b>SA0</b>	<b>Saldo (0) Nettoergebnis (21 - 22)</b>	<b>-114.100,00</b>	<b>185.000,00</b>	<b>248.835,76</b>
230	Entnahmen von Haushaltsrücklagen	0,00	0,00	0,00
240	Zuweisungen an Haushaltsrücklagen	100,00	100,00	16,42
<b>SA01</b>	<b>Saldo (01) Haushaltsrücklagen (230 - 240)</b>	<b>-100,00</b>	<b>-100,00</b>	<b>-16,42</b>
<b>SA00</b>	<b>Saldo (00) Nettoergebnis nach Haushaltsrücklagen (Saldo 0 + Saldo 01)</b>	<b>-114.200,00</b>	<b>184.900,00</b>	<b>248.819,34</b>



Ergebnishaushalt Gesamt 1. und 2. Ebene (Anlage 1a)  
- interne Vergütungen enthalten



MVAG	Mittelverwendungs- und aufbringungsgruppen (1. und 2. Ebene)	VA 2024	VA 2023	RA 2022
<b>211</b>	<b>Erträge aus der operativen Verwaltungstätigkeit</b>	<b>3.290.300,00</b>	<b>3.259.000,00</b>	<b>3.467.574,31</b>
2111	Erträge aus eigenen Abgaben	412.200,00	440.600,00	441.887,16
2112	Erträge aus Ertragsanteilen	1.744.000,00	1.694.600,00	1.745.837,38
2113	Erträge aus Gebühren	670.700,00	666.300,00	653.212,04
2114	Erträge aus Leistungen	210.100,00	211.900,00	196.575,73
2115	Erträge aus Besitz und wirtschaftlicher Tätigkeit	35.600,00	36.400,00	33.264,71
2116	Erträge aus Veräußerung und sonstige Erträge	217.700,00	209.200,00	396.797,29
2117	Nicht finanzierungswirksame operative Erträge	0,00	0,00	0,00
<b>212</b>	<b>Erträge aus Transfers</b>	<b>1.201.900,00</b>	<b>1.544.200,00</b>	<b>901.754,87</b>
2121	Transferertrag von Trägern des öffentlichen Rechts	1.099.200,00	837.500,00	776.589,72
2122	Transferertrag von Beteiligungen	0,00	0,00	0,00
2123	Transferertrag von Unternehmen (mit Finanzunternehmen)	0,00	620.400,00	37.171,38
2124	Transferertrag von Haushalten und Organisationen ohne Erwerbscharakter	9.100,00	7.900,00	7.570,33
2125	Transferertrag vom Ausland	0,00	0,00	0,00
2126	Investitions- und Tilgungszuschüsse zwischen Unternehmungen und Betrieben der Gebietskörperschaft und der Gebietskörperschaft	0,00	0,00	0,00
2127	Nicht finanzierungswirksamer Transferertrag	93.600,00	78.400,00	80.423,44
<b>213</b>	<b>Finanzerträge</b>	<b>400,00</b>	<b>600,00</b>	<b>47,98</b>
2131	Erträge aus Zinsen	400,00	600,00	47,98
2132	Erträge aus Zinsen aus derivativen Finanzinstrumenten mit und ohne Grundgeschäft	0,00	0,00	0,00
2133	Erträge aus Gewinnentnahmen von marktbestimmten Betrieben	0,00	0,00	0,00
2134	Sonstige Finanzerträge	0,00	0,00	0,00
2135	Erträge aus Dividenden/Gewinnausschüttungen	0,00	0,00	0,00
2136	Sonstige nicht finanzierungswirksame Finanzerträge	0,00	0,00	0,00
<b>21</b>	<b>Summe Erträge</b>	<b>4.492.600,00</b>	<b>4.803.800,00</b>	<b>4.369.377,16</b>
<b>221</b>	<b>Personalaufwand</b>	<b>1.008.800,00</b>	<b>935.000,00</b>	<b>810.719,86</b>
2211	Personalaufwand (Bezüge, Nebengebühren, Mehrleistungen)	812.500,00	749.800,00	668.270,27
2212	Gesetzlicher und freiwilliger Sozialaufwand	187.800,00	172.800,00	139.725,59
2213	Sonstiger Personalaufwand	400,00	0,00	424,00
2214	Nicht finanzierungswirksamer Personalaufwand	8.100,00	12.400,00	2.300,00
<b>222</b>	<b>Sachaufwand</b>	<b>1.764.400,00</b>	<b>1.893.900,00</b>	<b>1.821.544,60</b>
2221	Gebrauchs- und Verbrauchsgüter, Handelswaren	153.900,00	156.800,00	127.687,91
2222	Verwaltungs- und Betriebsaufwand	179.900,00	188.400,00	102.411,29
2223	Leasing- und Mietaufwand	244.100,00	241.200,00	232.206,53
2224	Instandhaltung	123.200,00	273.300,00	113.622,85
2225	Sonstiger Sachaufwand	459.700,00	425.000,00	563.276,14
2226	Nicht finanzierungswirksamer Sachaufwand	603.600,00	609.200,00	682.339,88

MVAG	Mittelverwendungs- und aufbringungsgruppen (1. und 2. Ebene)	VA 2024	VA 2023	RA 2022
<b>223</b>	<b>Transferaufwand</b>	<b>1.628.100,00</b>	<b>1.602.700,00</b>	<b>1.434.894,11</b>
2231	Transferaufwand an Träger des öffentlichen Rechts	1.594.200,00	1.557.900,00	1.390.515,78
2232	Transferaufwand an Beteiligungen	0,00	0,00	0,00
2233	Transferaufwand an Unternehmen (mit Finanzunternehmen)	1.400,00	1.400,00	1.436,40
2234	Transferaufwand an Haushalte und Organisationen ohne Erwerbscharakter	32.500,00	43.400,00	42.941,93
2235	Transferaufwand an das Ausland	0,00	0,00	0,00
2236	Investitions- und Tilgungszuschüsse zwischen Unternehmungen und Betrieben der Gebietskörperschaft und der Gebietskörperschaft	0,00	0,00	0,00
2237	Nicht finanzierungswirksamer Transferaufwand	0,00	0,00	0,00
<b>224</b>	<b>Finanzaufwand</b>	<b>205.400,00</b>	<b>187.200,00</b>	<b>53.382,83</b>
2241	Aufwendungen für Zinsen	204.000,00	185.800,00	52.162,91
2242	Zinsen und sonstige Aufwendungen aus derivativen Finanzinstrumenten mit und ohne Grundgeschäft	0,00	0,00	0,00
2243	Gewinnentnahmen von Unternehmungen und marktbestimmten Betrieben der Gebietskörperschaft (innerhalb der Gebietskörperschaft)	0,00	0,00	0,00
2244	Sonstiger Finanzaufwand	1.400,00	1.400,00	1.219,92
2245	Nicht finanzierungswirksamer Finanzaufwand	0,00	0,00	0,00
<b>22</b>	<b>Summe Aufwendungen</b>	<b>4.606.700,00</b>	<b>4.618.800,00</b>	<b>4.120.541,40</b>
<b>SA0</b>	<b>Saldo (0) Nettoergebnis (21 - 22)</b>	<b>-114.100,00</b>	<b>185.000,00</b>	<b>248.835,76</b>
<b>230</b>	<b>Entnahmen von Haushaltsrücklagen</b>	<b>0,00</b>	<b>0,00</b>	<b>0,00</b>
2301	Entnahmen von Haushaltsrücklagen	0,00	0,00	0,00
<b>240</b>	<b>Zuweisungen an Haushaltsrücklagen</b>	<b>100,00</b>	<b>100,00</b>	<b>16,42</b>
2401	Zuweisungen an Haushaltsrücklagen	100,00	100,00	16,42
<b>SA01</b>	<b>Saldo (01) Haushaltsrücklagen (230 - 240)</b>	<b>-100,00</b>	<b>-100,00</b>	<b>-16,42</b>
<b>SA00</b>	<b>Saldo (00) Nettoergebnis nach Haushaltsrücklagen (Saldo 0 + Saldo 01)</b>	<b>-114.200,00</b>	<b>184.900,00</b>	<b>248.819,34</b>

Ergebnishaushalt Bereichsbudget 1. und 2. Ebene (Anlage 1a)



## Vertretungskörper und allgemeine Verwaltung (Gruppe 0)

MVAG	Mittelverwendungs- und -aufbringungsgruppen (1. und 2. Ebene)	VA 2024	VA 2023	RA 2022
<b>211</b>	<b>Erträge aus der operativen Verwaltungstätigkeit</b>	<b>68.600,00</b>	<b>63.600,00</b>	<b>60.338,32</b>
2111	Erträge aus eigenen Abgaben	0,00	0,00	0,00
2112	Erträge aus Ertragsanteilen	0,00	0,00	0,00
2113	Erträge aus Gebühren	0,00	0,00	0,00
2114	Erträge aus Leistungen	21.200,00	22.500,00	19.095,69
2115	Erträge aus Besitz und wirtschaftlicher Tätigkeit	6.300,00	6.300,00	4.691,80
2116	Erträge aus Veräußerung und sonstige Erträge	41.100,00	34.800,00	36.550,83
2117	Nicht finanzierungswirksame operative Erträge	0,00	0,00	0,00
<b>212</b>	<b>Erträge aus Transfers</b>	<b>7.000,00</b>	<b>5.800,00</b>	<b>8.959,48</b>
2121	Transferertrag von Trägern des öffentlichen Rechts	0,00	0,00	2.473,38
2122	Transferertrag von Beteiligungen	0,00	0,00	0,00
2123	Transferertrag von Unternehmen (mit Finanzunternehmen)	0,00	0,00	1.022,46
2124	Transferertrag von Haushalten und Organisationen ohne Erwerbscharakter	7.000,00	5.800,00	5.463,64
2125	Transferertrag vom Ausland	0,00	0,00	0,00
2126	Investitions- und Tilgungszuschüsse zwischen Unternehmungen und Betrieben der Gebietskörperschaft und der Gebietskörperschaft	0,00	0,00	0,00
2127	Nicht finanzierungswirksamer Transferertrag	0,00	0,00	0,00
<b>213</b>	<b>Finanzerträge</b>	<b>0,00</b>	<b>0,00</b>	<b>0,00</b>
2131	Erträge aus Zinsen	0,00	0,00	0,00
2132	Erträge aus Zinsen aus derivativen Finanzinstrumenten mit und ohne Grundgeschäft	0,00	0,00	0,00
2133	Erträge aus Gewinnentnahmen von marktbestimmten Betrieben	0,00	0,00	0,00
2134	Sonstige Finanzerträge	0,00	0,00	0,00
2135	Erträge aus Dividenden/Gewinnausschüttungen	0,00	0,00	0,00
2136	Sonstige nicht finanzierungswirksame Finanzerträge	0,00	0,00	0,00
<b>21</b>	<b>Summe Erträge</b>	<b>75.600,00</b>	<b>69.400,00</b>	<b>69.297,80</b>
<b>221</b>	<b>Personalaufwand</b>	<b>297.600,00</b>	<b>281.900,00</b>	<b>233.662,98</b>
2211	Personalaufwand (Bezüge, Nebengebühren, Mehrleistungen)	237.900,00	222.800,00	187.040,06
2212	Gesetzlicher und freiwilliger Sozialaufwand	56.500,00	53.600,00	44.798,92
2213	Sonstiger Personalaufwand	0,00	0,00	424,00
2214	Nicht finanzierungswirksamer Personalaufwand	3.200,00	5.500,00	1.400,00
<b>222</b>	<b>Sachaufwand</b>	<b>256.900,00</b>	<b>240.700,00</b>	<b>214.560,23</b>
2221	Gebrauchs- und Verbrauchsgüter, Handelswaren	25.000,00	24.500,00	19.136,98
2222	Verwaltungs- und Betriebsaufwand	23.700,00	24.600,00	19.232,38

## Vertretungskörper und allgemeine Verwaltung (Gruppe 0)

MVAG	Mittelverwendungs- und -aufbringungsgruppen (1. und 2. Ebene)	VA 2024	VA 2023	RA 2022
2223	Leasing- und Mietaufwand	0,00	0,00	0,00
2224	Instandhaltung	1.300,00	3.500,00	917,60
2225	Sonstiger Sachaufwand	198.400,00	180.200,00	164.697,69
2226	Nicht finanzierungswirksamer Sachaufwand	8.500,00	7.900,00	10.575,58
<b>223</b>	<b>Transferaufwand</b>	<b>84.900,00</b>	<b>82.500,00</b>	<b>76.291,92</b>
2231	Transferaufwand an Träger des öffentlichen Rechts	79.800,00	77.500,00	71.442,00
2232	Transferaufwand an Beteiligungen	0,00	0,00	0,00
2233	Transferaufwand an Unternehmen (mit Finanzunternehmen)	0,00	0,00	0,00
2234	Transferaufwand an Haushalte und Organisationen ohne Erwerbscharakter	5.100,00	5.000,00	4.849,92
2235	Transferaufwand an das Ausland	0,00	0,00	0,00
2236	Investitions- und Tilgungszuschüsse zwischen Unternehmungen und Betrieben der Gebietskörperschaft und der Gebietskörperschaft	0,00	0,00	0,00
2237	Nicht finanzierungswirksamer Transferaufwand	0,00	0,00	0,00
<b>224</b>	<b>Finanzaufwand</b>	<b>0,00</b>	<b>0,00</b>	<b>0,00</b>
2241	Aufwendungen für Zinsen	0,00	0,00	0,00
2242	Zinsen und sonstige Aufwendungen aus derivativen Finanzinstrumenten mit und ohne Grundgeschäft	0,00	0,00	0,00
2243	Gewinnentnahmen von Unternehmungen und marktbestimmten Betrieben der Gebietskörperschaft (innerhalb der Gebietskörperschaft)	0,00	0,00	0,00
2244	Sonstiger Finanzaufwand	0,00	0,00	0,00
2245	Nicht finanzierungswirksamer Finanzaufwand	0,00	0,00	0,00
<b>22</b>	<b>Summe Aufwendungen</b>	<b>639.400,00</b>	<b>605.100,00</b>	<b>524.515,13</b>
<b>SA0</b>	<b>Saldo (0) Nettoergebnis (21 - 22)</b>	<b>-563.800,00</b>	<b>-535.700,00</b>	<b>-455.217,33</b>
<b>230</b>	<b>Entnahmen von Haushaltsrücklagen</b>	<b>0,00</b>	<b>0,00</b>	<b>0,00</b>
2301	Entnahmen von Haushaltsrücklagen	0,00	0,00	0,00
<b>240</b>	<b>Zuweisungen an Haushaltsrücklagen</b>	<b>0,00</b>	<b>0,00</b>	<b>0,00</b>
2401	Zuweisungen an Haushaltsrücklagen	0,00	0,00	0,00
<b>SA01</b>	<b>Saldo (01) Haushaltsrücklagen (230 - 240)</b>	<b>0,00</b>	<b>0,00</b>	<b>0,00</b>
<b>SA00</b>	<b>Saldo (00) Nettoergebnis nach Haushaltsrücklagen (Saldo 0 + Saldo 01)</b>	<b>-563.800,00</b>	<b>-535.700,00</b>	<b>-455.217,33</b>

## Öffentliche Ordnung und Sicherheit (Gruppe 1)

MVAG	Mittelverwendungs- und -aufbringungsgruppen (1. und 2. Ebene)	VA 2024	VA 2023	RA 2022
<b>211</b>	<b>Erträge aus der operativen Verwaltungstätigkeit</b>	<b>12.900,00</b>	<b>4.000,00</b>	<b>39.413,29</b>
2111	Erträge aus eigenen Abgaben	0,00	0,00	0,00
2112	Erträge aus Ertragsanteilen	0,00	0,00	0,00
2113	Erträge aus Gebühren	0,00	0,00	0,00
2114	Erträge aus Leistungen	4.500,00	4.000,00	3.260,00
2115	Erträge aus Besitz und wirtschaftlicher Tätigkeit	0,00	0,00	0,00
2116	Erträge aus Veräußerung und sonstige Erträge	8.400,00	0,00	36.153,29
2117	Nicht finanzierungswirksame operative Erträge	0,00	0,00	0,00
<b>212</b>	<b>Erträge aus Transfers</b>	<b>18.000,00</b>	<b>100,00</b>	<b>637,55</b>
2121	Transferertrag von Trägern des öffentlichen Rechts	16.700,00	100,00	0,00
2122	Transferertrag von Beteiligungen	0,00	0,00	0,00
2123	Transferertrag von Unternehmen (mit Finanzunternehmen)	0,00	0,00	0,00
2124	Transferertrag von Haushalten und Organisationen ohne Erwerbscharakter	0,00	0,00	0,00
2125	Transferertrag vom Ausland	0,00	0,00	0,00
2126	Investitions- und Tilgungszuschüsse zwischen Unternehmungen und Betrieben der Gebietskörperschaft und der Gebietskörperschaft	0,00	0,00	0,00
2127	Nicht finanzierungswirksamer Transferertrag	1.300,00	0,00	637,55
<b>213</b>	<b>Finanzerträge</b>	<b>0,00</b>	<b>0,00</b>	<b>0,00</b>
2131	Erträge aus Zinsen	0,00	0,00	0,00
2132	Erträge aus Zinsen aus derivativen Finanzinstrumenten mit und ohne Grundgeschäft	0,00	0,00	0,00
2133	Erträge aus Gewinnentnahmen von marktbestimmten Betrieben	0,00	0,00	0,00
2134	Sonstige Finanzerträge	0,00	0,00	0,00
2135	Erträge aus Dividenden/Gewinnausschüttungen	0,00	0,00	0,00
2136	Sonstige nicht finanzierungswirksame Finanzerträge	0,00	0,00	0,00
<b>21</b>	<b>Summe Erträge</b>	<b>30.900,00</b>	<b>4.100,00</b>	<b>40.050,84</b>
<b>221</b>	<b>Personalaufwand</b>	<b>0,00</b>	<b>0,00</b>	<b>0,00</b>
2211	Personalaufwand (Bezüge, Nebengebühren, Mehrleistungen)	0,00	0,00	0,00
2212	Gesetzlicher und freiwilliger Sozialaufwand	0,00	0,00	0,00
2213	Sonstiger Personalaufwand	0,00	0,00	0,00
2214	Nicht finanzierungswirksamer Personalaufwand	0,00	0,00	0,00
<b>222</b>	<b>Sachaufwand</b>	<b>40.900,00</b>	<b>93.700,00</b>	<b>41.474,30</b>
2221	Gebrauchs- und Verbrauchsgüter, Handelswaren	100,00	100,00	0,00
2222	Verwaltungs- und Betriebsaufwand	18.300,00	22.000,00	13.321,22

**Öffentliche Ordnung und Sicherheit (Gruppe 1)**

MVAG	Mittelverwendungs- und -aufbringungsgruppen (1. und 2. Ebene)	VA 2024	VA 2023	RA 2022
2223	Leasing- und Mietaufwand	0,00	0,00	0,00
2224	Instandhaltung	0,00	50.000,00	0,00
2225	Sonstiger Sachaufwand	3.300,00	3.400,00	1.957,76
2226	Nicht finanzierungswirksamer Sachaufwand	19.200,00	18.200,00	26.195,32
<b>223</b>	<b>Transferaufwand</b>	<b>8.400,00</b>	<b>12.300,00</b>	<b>17.677,41</b>
2231	Transferaufwand an Träger des öffentlichen Rechts	0,00	0,00	0,00
2232	Transferaufwand an Beteiligungen	0,00	0,00	0,00
2233	Transferaufwand an Unternehmen (mit Finanzunternehmen)	0,00	0,00	0,00
2234	Transferaufwand an Haushalte und Organisationen ohne Erwerbscharakter	8.400,00	12.300,00	17.677,41
2235	Transferaufwand an das Ausland	0,00	0,00	0,00
2236	Investitions- und Tilgungszuschüsse zwischen Unternehmungen und Betrieben der Gebietskörperschaft und der Gebietskörperschaft	0,00	0,00	0,00
2237	Nicht finanzierungswirksamer Transferaufwand	0,00	0,00	0,00
<b>224</b>	<b>Finanzaufwand</b>	<b>5.400,00</b>	<b>0,00</b>	<b>0,00</b>
2241	Aufwendungen für Zinsen	5.400,00	0,00	0,00
2242	Zinsen und sonstige Aufwendungen aus derivativen Finanzinstrumenten mit und ohne Grundgeschäft	0,00	0,00	0,00
2243	Gewinnentnahmen von Unternehmungen und marktbestimmten Betrieben der Gebietskörperschaft (innerhalb der Gebietskörperschaft)	0,00	0,00	0,00
2244	Sonstiger Finanzaufwand	0,00	0,00	0,00
2245	Nicht finanzierungswirksamer Finanzaufwand	0,00	0,00	0,00
<b>22</b>	<b>Summe Aufwendungen</b>	<b>54.700,00</b>	<b>106.000,00</b>	<b>59.151,71</b>
<b>SA0</b>	<b>Saldo (0) Nettoergebnis (21 - 22)</b>	<b>-23.800,00</b>	<b>-101.900,00</b>	<b>-19.100,87</b>
<b>230</b>	<b>Entnahmen von Haushaltsrücklagen</b>	<b>0,00</b>	<b>0,00</b>	<b>0,00</b>
2301	Entnahmen von Haushaltsrücklagen	0,00	0,00	0,00
<b>240</b>	<b>Zuweisungen an Haushaltsrücklagen</b>	<b>0,00</b>	<b>0,00</b>	<b>0,00</b>
2401	Zuweisungen an Haushaltsrücklagen	0,00	0,00	0,00
<b>SA01</b>	<b>Saldo (01) Haushaltsrücklagen (230 - 240)</b>	<b>0,00</b>	<b>0,00</b>	<b>0,00</b>
<b>SA00</b>	<b>Saldo (00) Nettoergebnis nach Haushaltsrücklagen (Saldo 0 + Saldo 01)</b>	<b>-23.800,00</b>	<b>-101.900,00</b>	<b>-19.100,87</b>

## Unterricht, Erziehung, Sport und Wissenschaft (Gruppe 2)

MVAG	Mittelverwendungs- und -aufbringungsgruppen (1. und 2. Ebene)	VA 2024	VA 2023	RA 2022
<b>211</b>	<b>Erträge aus der operativen Verwaltungstätigkeit</b>	<b>66.000,00</b>	<b>68.300,00</b>	<b>173.656,79</b>
2111	Erträge aus eigenen Abgaben	0,00	0,00	0,00
2112	Erträge aus Ertragsanteilen	0,00	0,00	0,00
2113	Erträge aus Gebühren	0,00	0,00	0,00
2114	Erträge aus Leistungen	42.500,00	43.700,00	35.524,65
2115	Erträge aus Besitz und wirtschaftlicher Tätigkeit	0,00	0,00	0,00
2116	Erträge aus Veräußerung und sonstige Erträge	23.500,00	24.600,00	138.132,14
2117	Nicht finanzierungswirksame operative Erträge	0,00	0,00	0,00
<b>212</b>	<b>Erträge aus Transfers</b>	<b>66.000,00</b>	<b>15.800,00</b>	<b>20.852,36</b>
2121	Transferertrag von Trägern des öffentlichen Rechts	64.900,00	15.800,00	20.852,36
2122	Transferertrag von Beteiligungen	0,00	0,00	0,00
2123	Transferertrag von Unternehmen (mit Finanzunternehmen)	0,00	0,00	0,00
2124	Transferertrag von Haushalten und Organisationen ohne Erwerbscharakter	0,00	0,00	0,00
2125	Transferertrag vom Ausland	0,00	0,00	0,00
2126	Investitions- und Tilgungszuschüsse zwischen Unternehmungen und Betrieben der Gebietskörperschaft und der Gebietskörperschaft	0,00	0,00	0,00
2127	Nicht finanzierungswirksamer Transferertrag	1.100,00	0,00	0,00
<b>213</b>	<b>Finanzerträge</b>	<b>0,00</b>	<b>0,00</b>	<b>0,00</b>
2131	Erträge aus Zinsen	0,00	0,00	0,00
2132	Erträge aus Zinsen aus derivativen Finanzinstrumenten mit und ohne Grundgeschäft	0,00	0,00	0,00
2133	Erträge aus Gewinnentnahmen von marktbestimmten Betrieben	0,00	0,00	0,00
2134	Sonstige Finanzerträge	0,00	0,00	0,00
2135	Erträge aus Dividenden/Gewinnausschüttungen	0,00	0,00	0,00
2136	Sonstige nicht finanzierungswirksame Finanzerträge	0,00	0,00	0,00
<b>21</b>	<b>Summe Erträge</b>	<b>132.000,00</b>	<b>84.100,00</b>	<b>194.509,15</b>
<b>221</b>	<b>Personalaufwand</b>	<b>303.200,00</b>	<b>276.000,00</b>	<b>208.741,90</b>
2211	Personalaufwand (Bezüge, Nebengebühren, Mehrleistungen)	249.700,00	227.100,00	174.779,47
2212	Gesetzlicher und freiwilliger Sozialaufwand	51.600,00	46.400,00	33.362,43
2213	Sonstiger Personalaufwand	0,00	0,00	0,00
2214	Nicht finanzierungswirksamer Personalaufwand	1.900,00	2.500,00	600,00
<b>222</b>	<b>Sachaufwand</b>	<b>353.800,00</b>	<b>370.500,00</b>	<b>333.649,32</b>
2221	Gebrauchs- und Verbrauchsgüter, Handelswaren	68.800,00	70.000,00	52.527,88
2222	Verwaltungs- und Betriebsaufwand	18.000,00	21.700,00	12.303,28

**Unterricht, Erziehung, Sport und Wissenschaft (Gruppe 2)**

MVAG	Mittelverwendungs- und -aufbringungsgruppen (1. und 2. Ebene)	VA 2024	VA 2023	RA 2022
2223	Leasing- und Mietaufwand	165.900,00	165.000,00	152.679,27
2224	Instandhaltung	11.700,00	13.200,00	19.994,12
2225	Sonstiger Sachaufwand	19.200,00	18.900,00	9.604,12
2226	Nicht finanzierungswirksamer Sachaufwand	70.200,00	81.700,00	86.540,65
<b>223</b>	<b>Transferaufwand</b>	<b>189.900,00</b>	<b>216.300,00</b>	<b>200.493,23</b>
2231	Transferaufwand an Träger des öffentlichen Rechts	181.000,00	206.300,00	187.858,81
2232	Transferaufwand an Beteiligungen	0,00	0,00	0,00
2233	Transferaufwand an Unternehmen (mit Finanzunternehmen)	0,00	0,00	0,00
2234	Transferaufwand an Haushalte und Organisationen ohne Erwerbscharakter	8.900,00	10.000,00	12.634,42
2235	Transferaufwand an das Ausland	0,00	0,00	0,00
2236	Investitions- und Tilgungszuschüsse zwischen Unternehmungen und Betrieben der Gebietskörperschaft und der Gebietskörperschaft	0,00	0,00	0,00
2237	Nicht finanzierungswirksamer Transferaufwand	0,00	0,00	0,00
<b>224</b>	<b>Finanzaufwand</b>	<b>0,00</b>	<b>0,00</b>	<b>0,00</b>
2241	Aufwendungen für Zinsen	0,00	0,00	0,00
2242	Zinsen und sonstige Aufwendungen aus derivativen Finanzinstrumenten mit und ohne Grundgeschäft	0,00	0,00	0,00
2243	Gewinnentnahmen von Unternehmungen und marktbestimmten Betrieben der Gebietskörperschaft (innerhalb der Gebietskörperschaft)	0,00	0,00	0,00
2244	Sonstiger Finanzaufwand	0,00	0,00	0,00
2245	Nicht finanzierungswirksamer Finanzaufwand	0,00	0,00	0,00
<b>22</b>	<b>Summe Aufwendungen</b>	<b>846.900,00</b>	<b>862.800,00</b>	<b>742.884,45</b>
<b>SA0</b>	<b>Saldo (0) Nettoergebnis (21 - 22)</b>	<b>-714.900,00</b>	<b>-778.700,00</b>	<b>-548.375,30</b>
<b>230</b>	<b>Entnahmen von Haushaltsrücklagen</b>	<b>0,00</b>	<b>0,00</b>	<b>0,00</b>
2301	Entnahmen von Haushaltsrücklagen	0,00	0,00	0,00
<b>240</b>	<b>Zuweisungen an Haushaltsrücklagen</b>	<b>0,00</b>	<b>0,00</b>	<b>0,00</b>
2401	Zuweisungen an Haushaltsrücklagen	0,00	0,00	0,00
<b>SA01</b>	<b>Saldo (01) Haushaltsrücklagen (230 - 240)</b>	<b>0,00</b>	<b>0,00</b>	<b>0,00</b>
<b>SA00</b>	<b>Saldo (00) Nettoergebnis nach Haushaltsrücklagen (Saldo 0 + Saldo 01)</b>	<b>-714.900,00</b>	<b>-778.700,00</b>	<b>-548.375,30</b>

**Kunst, Kultur und Kultus (Gruppe 3)**

MVAG	Mittelverwendungs- und -aufbringungsgruppen (1. und 2. Ebene)	VA 2024	VA 2023	RA 2022
<b>211</b>	<b>Erträge aus der operativen Verwaltungstätigkeit</b>	<b>0,00</b>	<b>0,00</b>	<b>0,00</b>
2111	Erträge aus eigenen Abgaben	0,00	0,00	0,00
2112	Erträge aus Ertragsanteilen	0,00	0,00	0,00
2113	Erträge aus Gebühren	0,00	0,00	0,00
2114	Erträge aus Leistungen	0,00	0,00	0,00
2115	Erträge aus Besitz und wirtschaftlicher Tätigkeit	0,00	0,00	0,00
2116	Erträge aus Veräußerung und sonstige Erträge	0,00	0,00	0,00
2117	Nicht finanzierungswirksame operative Erträge	0,00	0,00	0,00
<b>212</b>	<b>Erträge aus Transfers</b>	<b>0,00</b>	<b>0,00</b>	<b>0,00</b>
2121	Transferertrag von Trägern des öffentlichen Rechts	0,00	0,00	0,00
2122	Transferertrag von Beteiligungen	0,00	0,00	0,00
2123	Transferertrag von Unternehmen (mit Finanzunternehmen)	0,00	0,00	0,00
2124	Transferertrag von Haushalten und Organisationen ohne Erwerbscharakter	0,00	0,00	0,00
2125	Transferertrag vom Ausland	0,00	0,00	0,00
2126	Investitions- und Tilgungszuschüsse zwischen Unternehmungen und Betrieben der Gebietskörperschaft und der Gebietskörperschaft	0,00	0,00	0,00
2127	Nicht finanzierungswirksamer Transferertrag	0,00	0,00	0,00
<b>213</b>	<b>Finanzerträge</b>	<b>0,00</b>	<b>0,00</b>	<b>0,00</b>
2131	Erträge aus Zinsen	0,00	0,00	0,00
2132	Erträge aus Zinsen aus derivativen Finanzinstrumenten mit und ohne Grundgeschäft	0,00	0,00	0,00
2133	Erträge aus Gewinnentnahmen von marktbestimmten Betrieben	0,00	0,00	0,00
2134	Sonstige Finanzerträge	0,00	0,00	0,00
2135	Erträge aus Dividenden/Gewinnausschüttungen	0,00	0,00	0,00
2136	Sonstige nicht finanzierungswirksame Finanzerträge	0,00	0,00	0,00
<b>21</b>	<b>Summe Erträge</b>	<b>0,00</b>	<b>0,00</b>	<b>0,00</b>
<b>221</b>	<b>Personalaufwand</b>	<b>0,00</b>	<b>0,00</b>	<b>0,00</b>
2211	Personalaufwand (Bezüge, Nebengebühren, Mehrleistungen)	0,00	0,00	0,00
2212	Gesetzlicher und freiwilliger Sozialaufwand	0,00	0,00	0,00
2213	Sonstiger Personalaufwand	0,00	0,00	0,00
2214	Nicht finanzierungswirksamer Personalaufwand	0,00	0,00	0,00
<b>222</b>	<b>Sachaufwand</b>	<b>17.100,00</b>	<b>16.800,00</b>	<b>14.998,26</b>
2221	Gebrauchs- und Verbrauchsgüter, Handelswaren	0,00	0,00	0,00
2222	Verwaltungs- und Betriebsaufwand	700,00	700,00	647,08

**Kunst, Kultur und Kultus (Gruppe 3)**

MVAG	Mittelverwendungs- und -aufbringungsgruppen (1. und 2. Ebene)	VA 2024	VA 2023	RA 2022
2223	Leasing- und Mietaufwand	0,00	0,00	0,00
2224	Instandhaltung	0,00	0,00	0,00
2225	Sonstiger Sachaufwand	7.700,00	7.400,00	5.630,64
2226	Nicht finanzierungswirksamer Sachaufwand	8.700,00	8.700,00	8.720,54
<b>223</b>	<b>Transferaufwand</b>	<b>37.400,00</b>	<b>42.800,00</b>	<b>35.705,72</b>
2231	Transferaufwand an Träger des öffentlichen Rechts	36.100,00	41.000,00	34.632,92
2232	Transferaufwand an Beteiligungen	0,00	0,00	0,00
2233	Transferaufwand an Unternehmen (mit Finanzunternehmen)	0,00	0,00	0,00
2234	Transferaufwand an Haushalte und Organisationen ohne Erwerbscharakter	1.300,00	1.800,00	1.072,80
2235	Transferaufwand an das Ausland	0,00	0,00	0,00
2236	Investitions- und Tilgungszuschüsse zwischen Unternehmungen und Betrieben der Gebietskörperschaft und der Gebietskörperschaft	0,00	0,00	0,00
2237	Nicht finanzierungswirksamer Transferaufwand	0,00	0,00	0,00
<b>224</b>	<b>Finanzaufwand</b>	<b>0,00</b>	<b>0,00</b>	<b>0,00</b>
2241	Aufwendungen für Zinsen	0,00	0,00	0,00
2242	Zinsen und sonstige Aufwendungen aus derivativen Finanzinstrumenten mit und ohne Grundgeschäft	0,00	0,00	0,00
2243	Gewinnentnahmen von Unternehmungen und marktbestimmten Betrieben der Gebietskörperschaft (innerhalb der Gebietskörperschaft)	0,00	0,00	0,00
2244	Sonstiger Finanzaufwand	0,00	0,00	0,00
2245	Nicht finanzierungswirksamer Finanzaufwand	0,00	0,00	0,00
<b>22</b>	<b>Summe Aufwendungen</b>	<b>54.500,00</b>	<b>59.600,00</b>	<b>50.703,98</b>
<b>SA0</b>	<b>Saldo (0) Nettoergebnis (21 - 22)</b>	<b>-54.500,00</b>	<b>-59.600,00</b>	<b>-50.703,98</b>
<b>230</b>	<b>Entnahmen von Haushaltsrücklagen</b>	<b>0,00</b>	<b>0,00</b>	<b>0,00</b>
2301	Entnahmen von Haushaltsrücklagen	0,00	0,00	0,00
<b>240</b>	<b>Zuweisungen an Haushaltsrücklagen</b>	<b>0,00</b>	<b>0,00</b>	<b>0,00</b>
2401	Zuweisungen an Haushaltsrücklagen	0,00	0,00	0,00
<b>SA01</b>	<b>Saldo (01) Haushaltsrücklagen (230 - 240)</b>	<b>0,00</b>	<b>0,00</b>	<b>0,00</b>
<b>SA00</b>	<b>Saldo (00) Nettoergebnis nach Haushaltsrücklagen (Saldo 0 + Saldo 01)</b>	<b>-54.500,00</b>	<b>-59.600,00</b>	<b>-50.703,98</b>

**Soziale Wohlfahrt und Wohnbauförderung (Gruppe 4)**

MVAG	Mittelverwendungs- und -aufbringungsgruppen (1. und 2. Ebene)	VA 2024	VA 2023	RA 2022
<b>211</b>	<b>Erträge aus der operativen Verwaltungstätigkeit</b>	<b>0,00</b>	<b>0,00</b>	<b>0,00</b>
2111	Erträge aus eigenen Abgaben	0,00	0,00	0,00
2112	Erträge aus Ertragsanteilen	0,00	0,00	0,00
2113	Erträge aus Gebühren	0,00	0,00	0,00
2114	Erträge aus Leistungen	0,00	0,00	0,00
2115	Erträge aus Besitz und wirtschaftlicher Tätigkeit	0,00	0,00	0,00
2116	Erträge aus Veräußerung und sonstige Erträge	0,00	0,00	0,00
2117	Nicht finanzierungswirksame operative Erträge	0,00	0,00	0,00
<b>212</b>	<b>Erträge aus Transfers</b>	<b>0,00</b>	<b>0,00</b>	<b>0,00</b>
2121	Transferertrag von Trägern des öffentlichen Rechts	0,00	0,00	0,00
2122	Transferertrag von Beteiligungen	0,00	0,00	0,00
2123	Transferertrag von Unternehmen (mit Finanzunternehmen)	0,00	0,00	0,00
2124	Transferertrag von Haushalten und Organisationen ohne Erwerbscharakter	0,00	0,00	0,00
2125	Transferertrag vom Ausland	0,00	0,00	0,00
2126	Investitions- und Tilgungszuschüsse zwischen Unternehmungen und Betrieben der Gebietskörperschaft und der Gebietskörperschaft	0,00	0,00	0,00
2127	Nicht finanzierungswirksamer Transferertrag	0,00	0,00	0,00
<b>213</b>	<b>Finanzerträge</b>	<b>0,00</b>	<b>0,00</b>	<b>0,00</b>
2131	Erträge aus Zinsen	0,00	0,00	0,00
2132	Erträge aus Zinsen aus derivativen Finanzinstrumenten mit und ohne Grundgeschäft	0,00	0,00	0,00
2133	Erträge aus Gewinnentnahmen von marktbestimmten Betrieben	0,00	0,00	0,00
2134	Sonstige Finanzerträge	0,00	0,00	0,00
2135	Erträge aus Dividenden/Gewinnausschüttungen	0,00	0,00	0,00
2136	Sonstige nicht finanzierungswirksame Finanzerträge	0,00	0,00	0,00
<b>21</b>	<b>Summe Erträge</b>	<b>0,00</b>	<b>0,00</b>	<b>0,00</b>
<b>221</b>	<b>Personalaufwand</b>	<b>0,00</b>	<b>0,00</b>	<b>0,00</b>
2211	Personalaufwand (Bezüge, Nebengebühren, Mehrleistungen)	0,00	0,00	0,00
2212	Gesetzlicher und freiwilliger Sozialaufwand	0,00	0,00	0,00
2213	Sonstiger Personalaufwand	0,00	0,00	0,00
2214	Nicht finanzierungswirksamer Personalaufwand	0,00	0,00	0,00
<b>222</b>	<b>Sachaufwand</b>	<b>3.200,00</b>	<b>2.500,00</b>	<b>2.767,32</b>
2221	Gebrauchs- und Verbrauchsgüter, Handelswaren	1.000,00	500,00	684,90
2222	Verwaltungs- und Betriebsaufwand	2.200,00	2.000,00	2.082,42

**Soziale Wohlfahrt und Wohnbauförderung (Gruppe 4)**

MVAG	Mittelverwendungs- und -aufbringungsgruppen (1. und 2. Ebene)	VA 2024	VA 2023	RA 2022
2223	Leasing- und Mietaufwand	0,00	0,00	0,00
2224	Instandhaltung	0,00	0,00	0,00
2225	Sonstiger Sachaufwand	0,00	0,00	0,00
2226	Nicht finanzierungswirksamer Sachaufwand	0,00	0,00	0,00
<b>223</b>	<b>Transferaufwand</b>	<b>392.900,00</b>	<b>326.200,00</b>	<b>299.999,03</b>
2231	Transferaufwand an Träger des öffentlichen Rechts	385.800,00	317.300,00	294.158,89
2232	Transferaufwand an Beteiligungen	0,00	0,00	0,00
2233	Transferaufwand an Unternehmen (mit Finanzunternehmen)	0,00	0,00	0,00
2234	Transferaufwand an Haushalte und Organisationen ohne Erwerbscharakter	7.100,00	8.900,00	5.840,14
2235	Transferaufwand an das Ausland	0,00	0,00	0,00
2236	Investitions- und Tilgungszuschüsse zwischen Unternehmungen und Betrieben der Gebietskörperschaft und der Gebietskörperschaft	0,00	0,00	0,00
2237	Nicht finanzierungswirksamer Transferaufwand	0,00	0,00	0,00
<b>224</b>	<b>Finanzaufwand</b>	<b>0,00</b>	<b>0,00</b>	<b>0,00</b>
2241	Aufwendungen für Zinsen	0,00	0,00	0,00
2242	Zinsen und sonstige Aufwendungen aus derivativen Finanzinstrumenten mit und ohne Grundgeschäft	0,00	0,00	0,00
2243	Gewinnentnahmen von Unternehmungen und marktbestimmten Betrieben der Gebietskörperschaft (innerhalb der Gebietskörperschaft)	0,00	0,00	0,00
2244	Sonstiger Finanzaufwand	0,00	0,00	0,00
2245	Nicht finanzierungswirksamer Finanzaufwand	0,00	0,00	0,00
<b>22</b>	<b>Summe Aufwendungen</b>	<b>396.100,00</b>	<b>328.700,00</b>	<b>302.766,35</b>
<b>SA0</b>	<b>Saldo (0) Nettoergebnis (21 - 22)</b>	<b>-396.100,00</b>	<b>-328.700,00</b>	<b>-302.766,35</b>
<b>230</b>	<b>Entnahmen von Haushaltsrücklagen</b>	<b>0,00</b>	<b>0,00</b>	<b>0,00</b>
2301	Entnahmen von Haushaltsrücklagen	0,00	0,00	0,00
<b>240</b>	<b>Zuweisungen an Haushaltsrücklagen</b>	<b>0,00</b>	<b>0,00</b>	<b>0,00</b>
2401	Zuweisungen an Haushaltsrücklagen	0,00	0,00	0,00
<b>SA01</b>	<b>Saldo (01) Haushaltsrücklagen (230 - 240)</b>	<b>0,00</b>	<b>0,00</b>	<b>0,00</b>
<b>SA00</b>	<b>Saldo (00) Nettoergebnis nach Haushaltsrücklagen (Saldo 0 + Saldo 01)</b>	<b>-396.100,00</b>	<b>-328.700,00</b>	<b>-302.766,35</b>

## Gesundheit (Gruppe 5)

MVAG	Mittelverwendungs- und -aufbringungsgruppen (1. und 2. Ebene)	VA 2024	VA 2023	RA 2022
<b>211</b>	<b>Erträge aus der operativen Verwaltungstätigkeit</b>	<b>0,00</b>	<b>0,00</b>	<b>0,00</b>
2111	Erträge aus eigenen Abgaben	0,00	0,00	0,00
2112	Erträge aus Ertragsanteilen	0,00	0,00	0,00
2113	Erträge aus Gebühren	0,00	0,00	0,00
2114	Erträge aus Leistungen	0,00	0,00	0,00
2115	Erträge aus Besitz und wirtschaftlicher Tätigkeit	0,00	0,00	0,00
2116	Erträge aus Veräußerung und sonstige Erträge	0,00	0,00	0,00
2117	Nicht finanzierungswirksame operative Erträge	0,00	0,00	0,00
<b>212</b>	<b>Erträge aus Transfers</b>	<b>0,00</b>	<b>0,00</b>	<b>13.433,84</b>
2121	Transferertrag von Trägern des öffentlichen Rechts	0,00	0,00	13.433,84
2122	Transferertrag von Beteiligungen	0,00	0,00	0,00
2123	Transferertrag von Unternehmen (mit Finanzunternehmen)	0,00	0,00	0,00
2124	Transferertrag von Haushalten und Organisationen ohne Erwerbscharakter	0,00	0,00	0,00
2125	Transferertrag vom Ausland	0,00	0,00	0,00
2126	Investitions- und Tilgungszuschüsse zwischen Unternehmungen und Betrieben der Gebietskörperschaft und der Gebietskörperschaft	0,00	0,00	0,00
2127	Nicht finanzierungswirksamer Transferertrag	0,00	0,00	0,00
<b>213</b>	<b>Finanzerträge</b>	<b>0,00</b>	<b>0,00</b>	<b>0,00</b>
2131	Erträge aus Zinsen	0,00	0,00	0,00
2132	Erträge aus Zinsen aus derivativen Finanzinstrumenten mit und ohne Grundgeschäft	0,00	0,00	0,00
2133	Erträge aus Gewinnentnahmen von marktbestimmten Betrieben	0,00	0,00	0,00
2134	Sonstige Finanzerträge	0,00	0,00	0,00
2135	Erträge aus Dividenden/Gewinnausschüttungen	0,00	0,00	0,00
2136	Sonstige nicht finanzierungswirksame Finanzerträge	0,00	0,00	0,00
<b>21</b>	<b>Summe Erträge</b>	<b>0,00</b>	<b>0,00</b>	<b>13.433,84</b>
<b>221</b>	<b>Personalaufwand</b>	<b>1.300,00</b>	<b>1.000,00</b>	<b>997,70</b>
2211	Personalaufwand (Bezüge, Nebengebühren, Mehrleistungen)	0,00	0,00	0,00
2212	Gesetzlicher und freiwilliger Sozialaufwand	1.300,00	1.000,00	997,70
2213	Sonstiger Personalaufwand	0,00	0,00	0,00
2214	Nicht finanzierungswirksamer Personalaufwand	0,00	0,00	0,00
<b>222</b>	<b>Sachaufwand</b>	<b>1.900,00</b>	<b>1.700,00</b>	<b>1.355,76</b>
2221	Gebrauchs- und Verbrauchsgüter, Handelswaren	0,00	0,00	264,16
2222	Verwaltungs- und Betriebsaufwand	0,00	0,00	0,00

**Gesundheit (Gruppe 5)**

MVAG	Mittelverwendungs- und -aufbringungsgruppen (1. und 2. Ebene)	VA 2024	VA 2023	RA 2022
2223	Leasing- und Mietaufwand	0,00	0,00	0,00
2224	Instandhaltung	0,00	0,00	0,00
2225	Sonstiger Sachaufwand	1.900,00	1.700,00	1.091,60
2226	Nicht finanzierungswirksamer Sachaufwand	0,00	0,00	0,00
<b>223</b>	<b>Transferaufwand</b>	<b>503.900,00</b>	<b>469.900,00</b>	<b>455.525,06</b>
2231	Transferaufwand an Träger des öffentlichen Rechts	503.900,00	469.900,00	455.525,06
2232	Transferaufwand an Beteiligungen	0,00	0,00	0,00
2233	Transferaufwand an Unternehmen (mit Finanzunternehmen)	0,00	0,00	0,00
2234	Transferaufwand an Haushalte und Organisationen ohne Erwerbscharakter	0,00	0,00	0,00
2235	Transferaufwand an das Ausland	0,00	0,00	0,00
2236	Investitions- und Tilgungszuschüsse zwischen Unternehmungen und Betrieben der Gebietskörperschaft und der Gebietskörperschaft	0,00	0,00	0,00
2237	Nicht finanzierungswirksamer Transferaufwand	0,00	0,00	0,00
<b>224</b>	<b>Finanzaufwand</b>	<b>0,00</b>	<b>0,00</b>	<b>0,00</b>
2241	Aufwendungen für Zinsen	0,00	0,00	0,00
2242	Zinsen und sonstige Aufwendungen aus derivativen Finanzinstrumenten mit und ohne Grundgeschäft	0,00	0,00	0,00
2243	Gewinnentnahmen von Unternehmungen und marktbestimmten Betrieben der Gebietskörperschaft (innerhalb der Gebietskörperschaft)	0,00	0,00	0,00
2244	Sonstiger Finanzaufwand	0,00	0,00	0,00
2245	Nicht finanzierungswirksamer Finanzaufwand	0,00	0,00	0,00
<b>22</b>	<b>Summe Aufwendungen</b>	<b>507.100,00</b>	<b>472.600,00</b>	<b>457.878,52</b>
<b>SA0</b>	<b>Saldo (0) Nettoergebnis (21 - 22)</b>	<b>-507.100,00</b>	<b>-472.600,00</b>	<b>-444.444,68</b>
<b>230</b>	<b>Entnahmen von Haushaltsrücklagen</b>	<b>0,00</b>	<b>0,00</b>	<b>0,00</b>
2301	Entnahmen von Haushaltsrücklagen	0,00	0,00	0,00
<b>240</b>	<b>Zuweisungen an Haushaltsrücklagen</b>	<b>0,00</b>	<b>0,00</b>	<b>0,00</b>
2401	Zuweisungen an Haushaltsrücklagen	0,00	0,00	0,00
<b>SA01</b>	<b>Saldo (01) Haushaltsrücklagen (230 - 240)</b>	<b>0,00</b>	<b>0,00</b>	<b>0,00</b>
<b>SA00</b>	<b>Saldo (00) Nettoergebnis nach Haushaltsrücklagen (Saldo 0 + Saldo 01)</b>	<b>-507.100,00</b>	<b>-472.600,00</b>	<b>-444.444,68</b>

## Straßen- und Wasserbau, Verkehr (Gruppe 6)

MVAG	Mittelverwendungs- und -aufbringungsgruppen (1. und 2. Ebene)	VA 2024	VA 2023	RA 2022
<b>211</b>	<b>Erträge aus der operativen Verwaltungstätigkeit</b>	<b>2.100,00</b>	<b>2.700,00</b>	<b>4.059,89</b>
2111	Erträge aus eigenen Abgaben	0,00	0,00	0,00
2112	Erträge aus Ertragsanteilen	0,00	0,00	0,00
2113	Erträge aus Gebühren	0,00	0,00	0,00
2114	Erträge aus Leistungen	0,00	0,00	0,00
2115	Erträge aus Besitz und wirtschaftlicher Tätigkeit	0,00	0,00	0,00
2116	Erträge aus Veräußerung und sonstige Erträge	2.100,00	2.700,00	4.059,89
2117	Nicht finanzierungswirksame operative Erträge	0,00	0,00	0,00
<b>212</b>	<b>Erträge aus Transfers</b>	<b>209.200,00</b>	<b>328.000,00</b>	<b>122.579,32</b>
2121	Transferertrag von Trägern des öffentlichen Rechts	182.000,00	309.100,00	103.647,94
2122	Transferertrag von Beteiligungen	0,00	0,00	0,00
2123	Transferertrag von Unternehmen (mit Finanzunternehmen)	0,00	0,00	0,00
2124	Transferertrag von Haushalten und Organisationen ohne Erwerbscharakter	900,00	900,00	885,00
2125	Transferertrag vom Ausland	0,00	0,00	0,00
2126	Investitions- und Tilgungszuschüsse zwischen Unternehmungen und Betrieben der Gebietskörperschaft und der Gebietskörperschaft	0,00	0,00	0,00
2127	Nicht finanzierungswirksamer Transferertrag	26.300,00	18.000,00	18.046,38
<b>213</b>	<b>Finanzerträge</b>	<b>100,00</b>	<b>100,00</b>	<b>16,42</b>
2131	Erträge aus Zinsen	100,00	100,00	16,42
2132	Erträge aus Zinsen aus derivativen Finanzinstrumenten mit und ohne Grundgeschäft	0,00	0,00	0,00
2133	Erträge aus Gewinnentnahmen von marktbestimmten Betrieben	0,00	0,00	0,00
2134	Sonstige Finanzerträge	0,00	0,00	0,00
2135	Erträge aus Dividenden/Gewinnausschüttungen	0,00	0,00	0,00
2136	Sonstige nicht finanzierungswirksame Finanzerträge	0,00	0,00	0,00
<b>21</b>	<b>Summe Erträge</b>	<b>211.400,00</b>	<b>330.800,00</b>	<b>126.655,63</b>
<b>221</b>	<b>Personalaufwand</b>	<b>0,00</b>	<b>0,00</b>	<b>0,00</b>
2211	Personalaufwand (Bezüge, Nebengebühren, Mehrleistungen)	0,00	0,00	0,00
2212	Gesetzlicher und freiwilliger Sozialaufwand	0,00	0,00	0,00
2213	Sonstiger Personalaufwand	0,00	0,00	0,00
2214	Nicht finanzierungswirksamer Personalaufwand	0,00	0,00	0,00
<b>222</b>	<b>Sachaufwand</b>	<b>484.600,00</b>	<b>496.100,00</b>	<b>587.844,19</b>
2221	Gebrauchs- und Verbrauchsgüter, Handelswaren	1.700,00	2.700,00	295,40
2222	Verwaltungs- und Betriebsaufwand	48.700,00	39.500,00	14.247,74

**Straßen- und Wasserbau, Verkehr (Gruppe 6)**

MVAG	Mittelverwendungs- und -aufbringungsgruppen (1. und 2. Ebene)	VA 2024	VA 2023	RA 2022
2223	Leasing- und Mietaufwand	300,00	300,00	232,14
2224	Instandhaltung	53.200,00	104.800,00	29.869,20
2225	Sonstiger Sachaufwand	126.800,00	100.400,00	285.243,63
2226	Nicht finanzierungswirksamer Sachaufwand	253.900,00	248.400,00	257.956,08
<b>223</b>	<b>Transferaufwand</b>	<b>0,00</b>	<b>0,00</b>	<b>0,00</b>
2231	Transferaufwand an Träger des öffentlichen Rechts	0,00	0,00	0,00
2232	Transferaufwand an Beteiligungen	0,00	0,00	0,00
2233	Transferaufwand an Unternehmen (mit Finanzunternehmen)	0,00	0,00	0,00
2234	Transferaufwand an Haushalte und Organisationen ohne Erwerbscharakter	0,00	0,00	0,00
2235	Transferaufwand an das Ausland	0,00	0,00	0,00
2236	Investitions- und Tilgungszuschüsse zwischen Unternehmungen und Betrieben der Gebietskörperschaft und der Gebietskörperschaft	0,00	0,00	0,00
2237	Nicht finanzierungswirksamer Transferaufwand	0,00	0,00	0,00
<b>224</b>	<b>Finanzaufwand</b>	<b>94.700,00</b>	<b>75.400,00</b>	<b>19.839,33</b>
2241	Aufwendungen für Zinsen	94.700,00	75.400,00	19.839,33
2242	Zinsen und sonstige Aufwendungen aus derivativen Finanzinstrumenten mit und ohne Grundgeschäft	0,00	0,00	0,00
2243	Gewinnentnahmen von Unternehmungen und marktbestimmten Betrieben der Gebietskörperschaft (innerhalb der Gebietskörperschaft)	0,00	0,00	0,00
2244	Sonstiger Finanzaufwand	0,00	0,00	0,00
2245	Nicht finanzierungswirksamer Finanzaufwand	0,00	0,00	0,00
<b>22</b>	<b>Summe Aufwendungen</b>	<b>579.300,00</b>	<b>571.500,00</b>	<b>607.683,52</b>
<b>SA0</b>	<b>Saldo (0) Nettoergebnis (21 - 22)</b>	<b>-367.900,00</b>	<b>-240.700,00</b>	<b>-481.027,89</b>
<b>230</b>	<b>Entnahmen von Haushaltsrücklagen</b>	<b>0,00</b>	<b>0,00</b>	<b>0,00</b>
2301	Entnahmen von Haushaltsrücklagen	0,00	0,00	0,00
<b>240</b>	<b>Zuweisungen an Haushaltsrücklagen</b>	<b>100,00</b>	<b>100,00</b>	<b>16,42</b>
2401	Zuweisungen an Haushaltsrücklagen	100,00	100,00	16,42
<b>SA01</b>	<b>Saldo (01) Haushaltsrücklagen (230 - 240)</b>	<b>-100,00</b>	<b>-100,00</b>	<b>-16,42</b>
<b>SA00</b>	<b>Saldo (00) Nettoergebnis nach Haushaltsrücklagen (Saldo 0 + Saldo 01)</b>	<b>-368.000,00</b>	<b>-240.800,00</b>	<b>-481.044,31</b>

**Wirtschaftsförderung (Gruppe 7)**

MVAG	Mittelverwendungs- und -aufbringungsgruppen (1. und 2. Ebene)	VA 2024	VA 2023	RA 2022
<b>211</b>	<b>Erträge aus der operativen Verwaltungstätigkeit</b>	<b>5.300,00</b>	<b>5.300,00</b>	<b>8.672,06</b>
2111	Erträge aus eigenen Abgaben	0,00	0,00	0,00
2112	Erträge aus Ertragsanteilen	0,00	0,00	0,00
2113	Erträge aus Gebühren	0,00	0,00	0,00
2114	Erträge aus Leistungen	0,00	0,00	0,00
2115	Erträge aus Besitz und wirtschaftlicher Tätigkeit	0,00	0,00	0,00
2116	Erträge aus Veräußerung und sonstige Erträge	5.300,00	5.300,00	8.672,06
2117	Nicht finanzierungswirksame operative Erträge	0,00	0,00	0,00
<b>212</b>	<b>Erträge aus Transfers</b>	<b>3.800,00</b>	<b>5.300,00</b>	<b>15.801,69</b>
2121	Transferertrag von Trägern des öffentlichen Rechts	2.500,00	4.100,00	14.636,71
2122	Transferertrag von Beteiligungen	0,00	0,00	0,00
2123	Transferertrag von Unternehmen (mit Finanzunternehmen)	0,00	0,00	0,00
2124	Transferertrag von Haushalten und Organisationen ohne Erwerbscharakter	0,00	0,00	0,00
2125	Transferertrag vom Ausland	0,00	0,00	0,00
2126	Investitions- und Tilgungszuschüsse zwischen Unternehmungen und Betrieben der Gebietskörperschaft und der Gebietskörperschaft	0,00	0,00	0,00
2127	Nicht finanzierungswirksamer Transferertrag	1.300,00	1.200,00	1.164,98
<b>213</b>	<b>Finanzerträge</b>	<b>0,00</b>	<b>0,00</b>	<b>0,00</b>
2131	Erträge aus Zinsen	0,00	0,00	0,00
2132	Erträge aus Zinsen aus derivativen Finanzinstrumenten mit und ohne Grundgeschäft	0,00	0,00	0,00
2133	Erträge aus Gewinnentnahmen von marktbestimmten Betrieben	0,00	0,00	0,00
2134	Sonstige Finanzerträge	0,00	0,00	0,00
2135	Erträge aus Dividenden/Gewinnausschüttungen	0,00	0,00	0,00
2136	Sonstige nicht finanzierungswirksame Finanzerträge	0,00	0,00	0,00
<b>21</b>	<b>Summe Erträge</b>	<b>9.100,00</b>	<b>10.600,00</b>	<b>24.473,75</b>
<b>221</b>	<b>Personalaufwand</b>	<b>0,00</b>	<b>0,00</b>	<b>0,00</b>
2211	Personalaufwand (Bezüge, Nebengebühren, Mehrleistungen)	0,00	0,00	0,00
2212	Gesetzlicher und freiwilliger Sozialaufwand	0,00	0,00	0,00
2213	Sonstiger Personalaufwand	0,00	0,00	0,00
2214	Nicht finanzierungswirksamer Personalaufwand	0,00	0,00	0,00
<b>222</b>	<b>Sachaufwand</b>	<b>53.300,00</b>	<b>58.700,00</b>	<b>67.552,00</b>
2221	Gebrauchs- und Verbrauchsgüter, Handelswaren	300,00	400,00	391,99
2222	Verwaltungs- und Betriebsaufwand	600,00	600,00	503,98

**Wirtschaftsförderung (Gruppe 7)**

<b>MVAG</b>	<b>Mittelverwendungs- und -aufbringungsgruppen (1. und 2. Ebene)</b>	<b>VA 2024</b>	<b>VA 2023</b>	<b>RA 2022</b>
2223	Leasing- und Mietaufwand	3.400,00	3.300,00	2.967,24
2224	Instandhaltung	2.300,00	5.100,00	6.449,29
2225	Sonstiger Sachaufwand	25.100,00	28.700,00	21.962,54
2226	Nicht finanzierungswirksamer Sachaufwand	21.600,00	20.600,00	35.276,96
<b>223</b>	<b>Transferaufwand</b>	<b>3.100,00</b>	<b>6.800,00</b>	<b>2.303,64</b>
2231	Transferaufwand an Träger des öffentlichen Rechts	0,00	0,00	0,00
2232	Transferaufwand an Beteiligungen	0,00	0,00	0,00
2233	Transferaufwand an Unternehmen (mit Finanzunternehmen)	1.400,00	1.400,00	1.436,40
2234	Transferaufwand an Haushalte und Organisationen ohne Erwerbscharakter	1.700,00	5.400,00	867,24
2235	Transferaufwand an das Ausland	0,00	0,00	0,00
2236	Investitions- und Tilgungszuschüsse zwischen Unternehmungen und Betrieben der Gebietskörperschaft und der Gebietskörperschaft	0,00	0,00	0,00
2237	Nicht finanzierungswirksamer Transferaufwand	0,00	0,00	0,00
<b>224</b>	<b>Finanzaufwand</b>	<b>0,00</b>	<b>0,00</b>	<b>0,00</b>
2241	Aufwendungen für Zinsen	0,00	0,00	0,00
2242	Zinsen und sonstige Aufwendungen aus derivativen Finanzinstrumenten mit und ohne Grundgeschäft	0,00	0,00	0,00
2243	Gewinnentnahmen von Unternehmungen und marktbestimmten Betrieben der Gebietskörperschaft (innerhalb der Gebietskörperschaft)	0,00	0,00	0,00
2244	Sonstiger Finanzaufwand	0,00	0,00	0,00
2245	Nicht finanzierungswirksamer Finanzaufwand	0,00	0,00	0,00
<b>22</b>	<b>Summe Aufwendungen</b>	<b>56.400,00</b>	<b>65.500,00</b>	<b>69.855,64</b>
<b>SA0</b>	<b>Saldo (0) Nettoergebnis (21 - 22)</b>	<b>-47.300,00</b>	<b>-54.900,00</b>	<b>-45.381,89</b>
<b>230</b>	<b>Entnahmen von Haushaltsrücklagen</b>	<b>0,00</b>	<b>0,00</b>	<b>0,00</b>
2301	Entnahmen von Haushaltsrücklagen	0,00	0,00	0,00
<b>240</b>	<b>Zuweisungen an Haushaltsrücklagen</b>	<b>0,00</b>	<b>0,00</b>	<b>0,00</b>
2401	Zuweisungen an Haushaltsrücklagen	0,00	0,00	0,00
<b>SA01</b>	<b>Saldo (01) Haushaltsrücklagen (230 - 240)</b>	<b>0,00</b>	<b>0,00</b>	<b>0,00</b>
<b>SA00</b>	<b>Saldo (00) Nettoergebnis nach Haushaltsrücklagen (Saldo 0 + Saldo 01)</b>	<b>-47.300,00</b>	<b>-54.900,00</b>	<b>-45.381,89</b>

## Dienstleistungen (Gruppe 8)

MVAG	Mittelverwendungs- und -aufbringungsgruppen (1. und 2. Ebene)	VA 2024	VA 2023	RA 2022
<b>211</b>	<b>Erträge aus der operativen Verwaltungstätigkeit</b>	<b>979.200,00</b>	<b>979.900,00</b>	<b>993.709,42</b>
2111	Erträge aus eigenen Abgaben	0,00	0,00	0,00
2112	Erträge aus Ertragsanteilen	0,00	0,00	0,00
2113	Erträge aus Gebühren	670.700,00	666.300,00	653.212,04
2114	Erträge aus Leistungen	141.900,00	141.700,00	138.695,39
2115	Erträge aus Besitz und wirtschaftlicher Tätigkeit	29.300,00	30.100,00	28.572,91
2116	Erträge aus Veräußerung und sonstige Erträge	137.300,00	141.800,00	173.229,08
2117	Nicht finanzierungswirksame operative Erträge	0,00	0,00	0,00
<b>212</b>	<b>Erträge aus Transfers</b>	<b>83.600,00</b>	<b>721.900,00</b>	<b>118.040,63</b>
2121	Transferertrag von Trägern des öffentlichen Rechts	20.000,00	42.300,00	21.317,18
2122	Transferertrag von Beteiligungen	0,00	0,00	0,00
2123	Transferertrag von Unternehmen (mit Finanzunternehmen)	0,00	620.400,00	36.148,92
2124	Transferertrag von Haushalten und Organisationen ohne Erwerbscharakter	0,00	0,00	0,00
2125	Transferertrag vom Ausland	0,00	0,00	0,00
2126	Investitions- und Tilgungszuschüsse zwischen Unternehmungen und Betrieben der Gebietskörperschaft und der Gebietskörperschaft	0,00	0,00	0,00
2127	Nicht finanzierungswirksamer Transferertrag	63.600,00	59.200,00	60.574,53
<b>213</b>	<b>Finanzerträge</b>	<b>0,00</b>	<b>0,00</b>	<b>0,00</b>
2131	Erträge aus Zinsen	0,00	0,00	0,00
2132	Erträge aus Zinsen aus derivativen Finanzinstrumenten mit und ohne Grundgeschäft	0,00	0,00	0,00
2133	Erträge aus Gewinnentnahmen von marktbestimmten Betrieben	0,00	0,00	0,00
2134	Sonstige Finanzerträge	0,00	0,00	0,00
2135	Erträge aus Dividenden/Gewinnausschüttungen	0,00	0,00	0,00
2136	Sonstige nicht finanzierungswirksame Finanzerträge	0,00	0,00	0,00
<b>21</b>	<b>Summe Erträge</b>	<b>1.062.800,00</b>	<b>1.701.800,00</b>	<b>1.111.750,05</b>
<b>221</b>	<b>Personalaufwand</b>	<b>406.700,00</b>	<b>376.100,00</b>	<b>367.317,28</b>
2211	Personalaufwand (Bezüge, Nebengebühren, Mehrleistungen)	324.900,00	299.900,00	306.450,74
2212	Gesetzlicher und freiwilliger Sozialaufwand	78.400,00	71.800,00	60.566,54
2213	Sonstiger Personalaufwand	400,00	0,00	0,00
2214	Nicht finanzierungswirksamer Personalaufwand	3.000,00	4.400,00	300,00
<b>222</b>	<b>Sachaufwand</b>	<b>552.700,00</b>	<b>613.200,00</b>	<b>557.343,22</b>
2221	Gebrauchs- und Verbrauchsgüter, Handelswaren	57.000,00	58.600,00	54.386,60
2222	Verwaltungs- und Betriebsaufwand	67.700,00	77.300,00	40.073,19

**Dienstleistungen (Gruppe 8)**

MVAG	Mittelverwendungs- und -aufbringungsgruppen (1. und 2. Ebene)	VA 2024	VA 2023	RA 2022
2223	Leasing- und Mietaufwand	74.500,00	72.600,00	76.327,88
2224	Instandhaltung	54.700,00	96.700,00	56.392,64
2225	Sonstiger Sachaufwand	77.300,00	84.300,00	73.088,16
2226	Nicht finanzierungswirksamer Sachaufwand	221.500,00	223.700,00	257.074,75
<b>223</b>	<b>Transferaufwand</b>	<b>401.500,00</b>	<b>440.000,00</b>	<b>340.882,60</b>
2231	Transferaufwand an Träger des öffentlichen Rechts	401.500,00	440.000,00	340.882,60
2232	Transferaufwand an Beteiligungen	0,00	0,00	0,00
2233	Transferaufwand an Unternehmen (mit Finanzunternehmen)	0,00	0,00	0,00
2234	Transferaufwand an Haushalte und Organisationen ohne Erwerbscharakter	0,00	0,00	0,00
2235	Transferaufwand an das Ausland	0,00	0,00	0,00
2236	Investitions- und Tilgungszuschüsse zwischen Unternehmungen und Betrieben der Gebietskörperschaft und der Gebietskörperschaft	0,00	0,00	0,00
2237	Nicht finanzierungswirksamer Transferaufwand	0,00	0,00	0,00
<b>224</b>	<b>Finanzaufwand</b>	<b>103.900,00</b>	<b>110.400,00</b>	<b>32.323,58</b>
2241	Aufwendungen für Zinsen	103.900,00	110.400,00	32.323,58
2242	Zinsen und sonstige Aufwendungen aus derivativen Finanzinstrumenten mit und ohne Grundgeschäft	0,00	0,00	0,00
2243	Gewinnentnahmen von Unternehmungen und marktbestimmten Betrieben der Gebietskörperschaft (innerhalb der Gebietskörperschaft)	0,00	0,00	0,00
2244	Sonstiger Finanzaufwand	0,00	0,00	0,00
2245	Nicht finanzierungswirksamer Finanzaufwand	0,00	0,00	0,00
<b>22</b>	<b>Summe Aufwendungen</b>	<b>1.464.800,00</b>	<b>1.539.700,00</b>	<b>1.297.866,68</b>
<b>SA0</b>	<b>Saldo (0) Nettoergebnis (21 - 22)</b>	<b>-402.000,00</b>	<b>162.100,00</b>	<b>-186.116,63</b>
<b>230</b>	<b>Entnahmen von Haushaltsrücklagen</b>	<b>0,00</b>	<b>0,00</b>	<b>0,00</b>
2301	Entnahmen von Haushaltsrücklagen	0,00	0,00	0,00
<b>240</b>	<b>Zuweisungen an Haushaltsrücklagen</b>	<b>0,00</b>	<b>0,00</b>	<b>0,00</b>
2401	Zuweisungen an Haushaltsrücklagen	0,00	0,00	0,00
<b>SA01</b>	<b>Saldo (01) Haushaltsrücklagen (230 - 240)</b>	<b>0,00</b>	<b>0,00</b>	<b>0,00</b>
<b>SA00</b>	<b>Saldo (00) Nettoergebnis nach Haushaltsrücklagen (Saldo 0 + Saldo 01)</b>	<b>-402.000,00</b>	<b>162.100,00</b>	<b>-186.116,63</b>

## Finanzwirtschaft (Gruppe 9)

MVAG	Mittelverwendungs- und -aufbringungsgruppen (1. und 2. Ebene)	VA 2024	VA 2023	RA 2022
<b>211</b>	<b>Erträge aus der operativen Verwaltungstätigkeit</b>	<b>2.156.200,00</b>	<b>2.135.200,00</b>	<b>2.187.724,54</b>
2111	Erträge aus eigenen Abgaben	412.200,00	440.600,00	441.887,16
2112	Erträge aus Ertragsanteilen	1.744.000,00	1.694.600,00	1.745.837,38
2113	Erträge aus Gebühren	0,00	0,00	0,00
2114	Erträge aus Leistungen	0,00	0,00	0,00
2115	Erträge aus Besitz und wirtschaftlicher Tätigkeit	0,00	0,00	0,00
2116	Erträge aus Veräußerung und sonstige Erträge	0,00	0,00	0,00
2117	Nicht finanzierungswirksame operative Erträge	0,00	0,00	0,00
<b>212</b>	<b>Erträge aus Transfers</b>	<b>814.300,00</b>	<b>467.300,00</b>	<b>601.450,00</b>
2121	Transferertrag von Trägern des öffentlichen Rechts	813.100,00	466.100,00	600.228,31
2122	Transferertrag von Beteiligungen	0,00	0,00	0,00
2123	Transferertrag von Unternehmen (mit Finanzunternehmen)	0,00	0,00	0,00
2124	Transferertrag von Haushalten und Organisationen ohne Erwerbscharakter	1.200,00	1.200,00	1.221,69
2125	Transferertrag vom Ausland	0,00	0,00	0,00
2126	Investitions- und Tilgungszuschüsse zwischen Unternehmungen und Betrieben der Gebietskörperschaft und der Gebietskörperschaft	0,00	0,00	0,00
2127	Nicht finanzierungswirksamer Transferertrag	0,00	0,00	0,00
<b>213</b>	<b>Finanzerträge</b>	<b>300,00</b>	<b>500,00</b>	<b>31,56</b>
2131	Erträge aus Zinsen	300,00	500,00	31,56
2132	Erträge aus Zinsen aus derivativen Finanzinstrumenten mit und ohne Grundgeschäft	0,00	0,00	0,00
2133	Erträge aus Gewinnentnahmen von marktbestimmten Betrieben	0,00	0,00	0,00
2134	Sonstige Finanzerträge	0,00	0,00	0,00
2135	Erträge aus Dividenden/Gewinnausschüttungen	0,00	0,00	0,00
2136	Sonstige nicht finanzierungswirksame Finanzerträge	0,00	0,00	0,00
<b>21</b>	<b>Summe Erträge</b>	<b>2.970.800,00</b>	<b>2.603.000,00</b>	<b>2.789.206,10</b>
<b>221</b>	<b>Personalaufwand</b>	<b>0,00</b>	<b>0,00</b>	<b>0,00</b>
2211	Personalaufwand (Bezüge, Nebengebühren, Mehrleistungen)	0,00	0,00	0,00
2212	Gesetzlicher und freiwilliger Sozialaufwand	0,00	0,00	0,00
2213	Sonstiger Personalaufwand	0,00	0,00	0,00
2214	Nicht finanzierungswirksamer Personalaufwand	0,00	0,00	0,00
<b>222</b>	<b>Sachaufwand</b>	<b>0,00</b>	<b>0,00</b>	<b>0,00</b>
2221	Gebrauchs- und Verbrauchsgüter, Handelswaren	0,00	0,00	0,00
2222	Verwaltungs- und Betriebsaufwand	0,00	0,00	0,00

**Finanzwirtschaft (Gruppe 9)**

MVAG	Mittelverwendungs- und -aufbringungsgruppen (1. und 2. Ebene)	VA 2024	VA 2023	RA 2022
2223	Leasing- und Mietaufwand	0,00	0,00	0,00
2224	Instandhaltung	0,00	0,00	0,00
2225	Sonstiger Sachaufwand	0,00	0,00	0,00
2226	Nicht finanzierungswirksamer Sachaufwand	0,00	0,00	0,00
<b>223</b>	<b>Transferaufwand</b>	<b>6.100,00</b>	<b>5.900,00</b>	<b>6.015,50</b>
2231	Transferaufwand an Träger des öffentlichen Rechts	6.100,00	5.900,00	6.015,50
2232	Transferaufwand an Beteiligungen	0,00	0,00	0,00
2233	Transferaufwand an Unternehmen (mit Finanzunternehmen)	0,00	0,00	0,00
2234	Transferaufwand an Haushalte und Organisationen ohne Erwerbscharakter	0,00	0,00	0,00
2235	Transferaufwand an das Ausland	0,00	0,00	0,00
2236	Investitions- und Tilgungszuschüsse zwischen Unternehmungen und Betrieben der Gebietskörperschaft und der Gebietskörperschaft	0,00	0,00	0,00
2237	Nicht finanzierungswirksamer Transferaufwand	0,00	0,00	0,00
<b>224</b>	<b>Finanzaufwand</b>	<b>1.400,00</b>	<b>1.400,00</b>	<b>1.219,92</b>
2241	Aufwendungen für Zinsen	0,00	0,00	0,00
2242	Zinsen und sonstige Aufwendungen aus derivativen Finanzinstrumenten mit und ohne Grundgeschäft	0,00	0,00	0,00
2243	Gewinnentnahmen von Unternehmungen und marktbestimmten Betrieben der Gebietskörperschaft (innerhalb der Gebietskörperschaft)	0,00	0,00	0,00
2244	Sonstiger Finanzaufwand	1.400,00	1.400,00	1.219,92
2245	Nicht finanzierungswirksamer Finanzaufwand	0,00	0,00	0,00
<b>22</b>	<b>Summe Aufwendungen</b>	<b>7.500,00</b>	<b>7.300,00</b>	<b>7.235,42</b>
<b>SA0</b>	<b>Saldo (0) Nettoergebnis (21 - 22)</b>	<b>2.963.300,00</b>	<b>2.595.700,00</b>	<b>2.781.970,68</b>
<b>230</b>	<b>Entnahmen von Haushaltsrücklagen</b>	<b>0,00</b>	<b>0,00</b>	<b>0,00</b>
2301	Entnahmen von Haushaltsrücklagen	0,00	0,00	0,00
<b>240</b>	<b>Zuweisungen an Haushaltsrücklagen</b>	<b>0,00</b>	<b>0,00</b>	<b>0,00</b>
2401	Zuweisungen an Haushaltsrücklagen	0,00	0,00	0,00
<b>SA01</b>	<b>Saldo (01) Haushaltsrücklagen (230 - 240)</b>	<b>0,00</b>	<b>0,00</b>	<b>0,00</b>
<b>SA00</b>	<b>Saldo (00) Nettoergebnis nach Haushaltsrücklagen (Saldo 0 + Saldo 01)</b>	<b>2.963.300,00</b>	<b>2.595.700,00</b>	<b>2.781.970,68</b>

Finanzierungshaushalt Gesamt 1. Ebene (Anlage 1b)  
- interne Vergütungen enthalten



MVAG	Mittelverwendungs- und -aufbringungsgruppen (1. Ebene)	VA 2024	VA 2023	RA 2022
<b>OPERATIVE GEBARUNG</b>				
311	Einzahlungen aus operativer Verwaltungstätigkeit	3.169.400,00	3.257.600,00	3.469.972,13
312	Einzahlungen aus Transfers	1.108.300,00	1.465.800,00	821.331,43
313	Einzahlungen aus Finanzerträgen	400,00	600,00	47,98
<b>31</b>	<b>Summe Einzahlungen operative Gebarung</b>	<b>4.278.100,00</b>	<b>4.724.000,00</b>	<b>4.291.351,54</b>
321	Auszahlungen aus Personalaufwand	1.000.700,00	922.600,00	809.922,78
322	Auszahlungen aus Sachaufwand	1.039.900,00	1.284.700,00	1.139.233,13
323	Auszahlungen aus Transfers	1.628.100,00	1.598.700,00	1.434.830,51
324	Auszahlungen aus Finanzaufwand	205.400,00	187.200,00	53.382,68
<b>32</b>	<b>Summe Auszahlungen operative Gebarung</b>	<b>3.874.100,00</b>	<b>3.993.200,00</b>	<b>3.437.369,10</b>
<b>SA1</b>	<b>Saldo (1) Geldfluss aus der operativen Gebarung (31 – 32)</b>	<b>404.000,00</b>	<b>730.800,00</b>	<b>853.982,44</b>
<b>INVESTIVE GEBARUNG</b>				
331	Einzahlungen aus der Investitionstätigkeit	0,00	1.400,00	700,00
332	Einzahlungen aus der Rückzahlung von Darlehen sowie gewährten Vorschüssen	0,00	0,00	0,00
333	Einzahlungen aus Kapitaltransfers	155.800,00	318.600,00	142.934,22
<b>33</b>	<b>Summe Einzahlungen investive Gebarung</b>	<b>155.800,00</b>	<b>320.000,00</b>	<b>143.634,22</b>
341	Auszahlungen aus der Investitionstätigkeit	3.195.900,00	1.867.600,00	504.845,37
342	Auszahlungen aus der Gewährung von Darlehen sowie gewährten Vorschüssen	0,00	0,00	0,00
343	Auszahlungen aus Kapitaltransfers	0,00	4.000,00	0,00
<b>34</b>	<b>Summe Auszahlungen investive Gebarung</b>	<b>3.195.900,00</b>	<b>1.871.600,00</b>	<b>504.845,37</b>
<b>SA2</b>	<b>Saldo (2) Geldfluss aus der investiven Gebarung (33 – 34)</b>	<b>-3.040.100,00</b>	<b>-1.551.600,00</b>	<b>-361.211,15</b>
<b>SA3</b>	<b>Saldo (3) Nettofinanzierungssaldo (Saldo 1 + Saldo 2)</b>	<b>-2.636.100,00</b>	<b>-820.800,00</b>	<b>492.771,29</b>

MVAG	Mittelverwendungs- und -aufbringungsgruppen (1. Ebene)	VA 2024	VA 2023	RA 2022
<b>FINANZIERUNGSTÄTIGKEIT</b>				
351	Einzahlungen aus der Aufnahme von Finanzschulden	2.540.100,00	1.047.900,00	14.549,75
353	Einzahlungen infolge eines Kapitaltausches bei derivativen Finanzinstrumenten mit Grundgeschäft	0,00	0,00	0,00
355	Einzahlungen aus dem Abgang von Finanzinstrumenten	0,00	0,00	0,00
<b>35</b>	<b>Summe Einzahlungen aus der Finanzierungstätigkeit</b>	<b>2.540.100,00</b>	<b>1.047.900,00</b>	<b>14.549,75</b>
361	Auszahlungen aus der Tilgung von Finanzschulden	348.900,00	916.800,00	338.668,83
363	Auszahlungen infolge eines Kapitaltausches bei derivativen Finanzinstrumenten mit Grundgeschäft	0,00	0,00	0,00
365	Auszahlungen für den Erwerb von Finanzinstrumenten	0,00	0,00	0,00
<b>36</b>	<b>Summe Auszahlungen aus der Finanzierungstätigkeit</b>	<b>348.900,00</b>	<b>916.800,00</b>	<b>338.668,83</b>
<b>SA4</b>	<b>Saldo (4) Geldfluss aus der Finanzierungstätigkeit (35 – 36)</b>	<b>2.191.200,00</b>	<b>131.100,00</b>	<b>-324.119,08</b>
<b>SA5</b>	<b>Saldo (5) Geldfluss aus der voranschlagswirksamen Gebarung (Saldo 3 + Saldo 4)</b>	<b>-444.900,00</b>	<b>-689.700,00</b>	<b>168.652,21</b>

Finanzierungshaushalt Gesamt 1. und 2. Ebene (Anlage 1b)  
- interne Vergütungen enthalten



MVAG	Mittelverwendungs- und aufbringungsgruppen (1. und 2. Ebene)	VA 2024	VA 2023	RA 2022
<b>311</b>	<b>Einzahlungen aus operativer Verwaltungstätigkeit</b>	<b>3.169.400,00</b>	<b>3.257.600,00</b>	<b>3.469.972,13</b>
3111	Einzahlungen aus eigenen Abgaben	412.200,00	440.600,00	448.390,95
3112	Einzahlungen aus Ertragsanteilen	1.744.000,00	1.694.600,00	1.745.837,38
3113	Einzahlungen aus Gebühren	670.700,00	666.300,00	654.625,20
3114	Einzahlungen aus Leistungen	210.100,00	211.900,00	192.169,81
3115	Einzahlungen aus Besitz und wirtschaftlicher Tätigkeit	35.600,00	36.400,00	32.851,50
3116	Einzahlungen aus Veräußerung von geringwertigen Wirtschaftsgütern (GWG) und sonstige Einzahlungen	96.800,00	207.800,00	396.097,29
<b>312</b>	<b>Einzahlungen aus Transfers</b>	<b>1.108.300,00</b>	<b>1.465.800,00</b>	<b>821.331,43</b>
3121	Transferzahlungen von Trägern des öffentlichen Rechts	1.099.200,00	837.500,00	776.589,72
3122	Transferzahlungen von Beteiligungen	0,00	0,00	0,00
3123	Transferzahlungen von Unternehmen (inkl. Finanzunternehmen)	0,00	620.400,00	37.171,38
3124	Transferzahlungen von Haushalten und Organisationen ohne Erwerbscharakter	9.100,00	7.900,00	7.570,33
3125	Transferzahlungen vom Ausland	0,00	0,00	0,00
3126	Investitions- und Tilgungszuschüsse zwischen Unternehmungen und Betrieben der Gebietskörperschaft und der Gebietskörperschaft	0,00	0,00	0,00
<b>313</b>	<b>Einzahlungen aus Finanzerträgen</b>	<b>400,00</b>	<b>600,00</b>	<b>47,98</b>
3131	Einzahlungen aus Zinserträgen	400,00	600,00	47,98
3132	Einzahlungen aus Zinsen aus derivativen Finanzinstrumenten mit und ohne Grundgeschäft	0,00	0,00	0,00
3133	Einzahlungen aus Gewinnentnahmen von marktbestimmten Betrieben	0,00	0,00	0,00
3134	Sonstige Einzahlungen aus Finanzerträgen	0,00	0,00	0,00
3135	Einzahlungen aus Dividenden/Gewinnausschüttungen	0,00	0,00	0,00
<b>31</b>	<b>Summe Einzahlungen operative Gebarung</b>	<b>4.278.100,00</b>	<b>4.724.000,00</b>	<b>4.291.351,54</b>
<b>321</b>	<b>Auszahlungen aus Personalaufwand</b>	<b>1.000.700,00</b>	<b>922.600,00</b>	<b>809.922,78</b>
3211	Auszahlungen für Personalaufwand (Bezüge, Nebengebühren, und Mehrleistungsvergütungen)	812.500,00	749.800,00	668.270,27
3212	Auszahlungen für gesetzliche und freiwillige Sozialaufwendungen	187.800,00	172.800,00	141.228,51
3213	Auszahlungen aus sonstigem Personalaufwand	400,00	0,00	424,00
<b>322</b>	<b>Auszahlungen aus Sachaufwand</b>	<b>1.039.900,00</b>	<b>1.284.700,00</b>	<b>1.139.233,13</b>
3221	Auszahlungen für Gebrauchs- und Verbrauchsgüter, Handelswaren	153.900,00	156.800,00	127.687,91
3222	Auszahlungen für Verwaltungs- und Betriebsaufwand	179.900,00	188.400,00	102.439,70
3223	Auszahlungen für Leasing- und Mietaufwand	244.100,00	241.200,00	232.206,53
3224	Auszahlungen für Instandhaltung	123.200,00	273.300,00	113.622,85
3225	Sonstige Auszahlungen aus Sachaufwand	338.800,00	425.000,00	563.276,14
3226	Auszahlungen aus der Inanspruchnahme von Haftungen	0,00	0,00	0,00
<b>323</b>	<b>Auszahlungen aus Transfers</b>	<b>1.628.100,00</b>	<b>1.598.700,00</b>	<b>1.434.830,51</b>
3231	Transferzahlungen an Träger des öffentlichen Rechts	1.594.200,00	1.557.900,00	1.390.452,18
3232	Transferzahlungen an Beteiligungen	0,00	0,00	0,00

MVAG	Mittelverwendungs- und aufbringungsgruppen (1. und 2. Ebene)	VA 2024	VA 2023	RA 2022
3233	Transferzahlungen an Unternehmen (inkl. Finanzunternehmen)	1.400,00	1.400,00	1.436,40
3234	Transferzahlungen an Haushalte und Organisationen ohne Erwerbscharakter	32.500,00	39.400,00	42.941,93
3235	Transferzahlungen an das Ausland	0,00	0,00	0,00
3236	Investitions- und Tilgungszuschüsse zwischen Unternehmungen und Betrieben der Gebietskörperschaft und der Gebietskörperschaft	0,00	0,00	0,00
<b>324</b>	<b>Auszahlungen aus Finanzaufwand</b>	<b>205.400,00</b>	<b>187.200,00</b>	<b>53.382,68</b>
3241	Auszahlungen für Zinsen	204.000,00	185.800,00	52.162,91
3242	Auszahlungen für Zinsen aus derivativen Finanzinstrumenten mit und ohne Grundgeschäft	0,00	0,00	0,00
3243	Auszahlungen aus Gewinnentnahmen von marktbestimmten Betrieben	0,00	0,00	0,00
3244	Sonstige Auszahlungen aus Finanzaufwendungen	1.400,00	1.400,00	1.219,77
<b>32</b>	<b>Summe Auszahlungen operative Gebarung</b>	<b>3.874.100,00</b>	<b>3.993.200,00</b>	<b>3.437.369,10</b>
<b>SA1</b>	<b>Saldo (1) Geldfluss aus der operativen Gebarung (31 – 32)</b>	<b>404.000,00</b>	<b>730.800,00</b>	<b>853.982,44</b>
<b>331</b>	<b>Einzahlungen aus der Investitionstätigkeit</b>	<b>0,00</b>	<b>1.400,00</b>	<b>700,00</b>
3311	Einzahlungen aus der Veräußerung von immateriellem Vermögen	0,00	0,00	0,00
3312	Einzahlungen aus der Veräußerung von Grundstücken und Grundstückeinrichtungen	0,00	1.400,00	700,00
3313	Einzahlungen aus der Veräußerung von Gebäuden und Bauten	0,00	0,00	0,00
3314	Einzahlungen aus der Veräußerung von technischen Anlagen, Fahrzeugen und Maschinen	0,00	0,00	0,00
3315	Einzahlungen aus der Veräußerung von Amts-, Betriebs- und Geschäftsausstattung	0,00	0,00	0,00
3316	Einzahlungen aus der Veräußerung von Kulturgütern	0,00	0,00	0,00
3317	Einzahlungen aus der Veräußerung von Beteiligungen	0,00	0,00	0,00
3318	Einzahlungen aus der Veräußerung von kofinanzierten Schutzbauten	0,00	0,00	0,00
<b>332</b>	<b>Einzahlungen aus der Rückzahlung von Darlehen sowie gewährten Vorschüssen</b>	<b>0,00</b>	<b>0,00</b>	<b>0,00</b>
3321	Einzahlungen aus Darlehen an Träger des öffentlichen Rechts	0,00	0,00	0,00
3322	Einzahlungen aus Darlehen an Beteiligungen	0,00	0,00	0,00
3323	Einzahlungen aus Darlehen an Unternehmen und Haushalte	0,00	0,00	0,00
3325	Einzahlungen aus Vorschüssen und Anzahlungen	0,00	0,00	0,00
<b>333</b>	<b>Einzahlungen aus Kapitaltransfers</b>	<b>155.800,00</b>	<b>318.600,00</b>	<b>142.934,22</b>
3331	Kapitaltransferzahlungen von Trägern des öffentlichen Rechts	118.300,00	135.000,00	54.346,15
3332	Kapitaltransferzahlungen von Beteiligungen	0,00	0,00	0,00
3333	Kapitaltransferzahlungen von Unternehmen	0,00	0,00	0,00
3334	Kapitaltransferzahlungen von Haushalten und Organisationen ohne Erwerbscharakter	20.000,00	166.100,00	88.588,07
3335	Kapitaltransferzahlungen vom Ausland	17.500,00	17.500,00	0,00
<b>33</b>	<b>Summe Einzahlungen investive Gebarung</b>	<b>155.800,00</b>	<b>320.000,00</b>	<b>143.634,22</b>
<b>341</b>	<b>Auszahlungen aus der Investitionstätigkeit</b>	<b>3.195.900,00</b>	<b>1.867.600,00</b>	<b>504.845,37</b>
3411	Auszahlungen für den Erwerb von immateriellem Vermögen	30.000,00	47.900,00	14.549,75

MVAG	Mittelverwendungs- und aufbringungsgruppen (1. und 2. Ebene)	VA 2024	VA 2023	RA 2022
3412	Auszahlungen für den Erwerb von Grundstücken und Grundstückseinrichtungen	446.100,00	679.800,00	270.127,54
3413	Auszahlungen für den Erwerb von Gebäuden und Bauten	2.473.100,00	1.042.500,00	0,00
3414	Auszahlungen für den Erwerb von technischen Anlagen, Fahrzeugen und Maschinen	218.700,00	81.500,00	184.614,37
3415	Auszahlungen für den Erwerb von Amts-, Betriebs- und Geschäftsausstattung	28.000,00	15.900,00	35.553,71
3416	Auszahlungen für den Erwerb von Kulturgütern	0,00	0,00	0,00
3417	Auszahlungen für den Erwerb von Beteiligungen	0,00	0,00	0,00
3418	Auszahlungen für den Erwerb von kofinanzierten Schutzbauten	0,00	0,00	0,00
<b>342</b>	<b>Auszahlungen aus der Gewährung von Darlehen sowie gewährten Vorschüssen</b>	<b>0,00</b>	<b>0,00</b>	<b>0,00</b>
3421	Auszahlungen von Darlehen an Träger des öffentlichen Rechts	0,00	0,00	0,00
3422	Auszahlungen von Darlehen an Beteiligungen	0,00	0,00	0,00
3423	Auszahlungen von Darlehen an Unternehmen und Haushalte	0,00	0,00	0,00
3425	Auszahlungen von Vorschüssen und Anzahlungen	0,00	0,00	0,00
<b>343</b>	<b>Auszahlungen aus Kapitaltransfers</b>	<b>0,00</b>	<b>4.000,00</b>	<b>0,00</b>
3431	Kapitaltransferzahlungen an Träger des öffentlichen Rechts	0,00	0,00	0,00
3432	Kapitaltransferzahlungen an Beteiligungen	0,00	0,00	0,00
3433	Kapitaltransferzahlungen an Unternehmen (Finanzunternehmen)	0,00	0,00	0,00
3434	Kapitaltransferzahlungen an Haushalte und Organisationen ohne Erwerbscharakter	0,00	4.000,00	0,00
3435	Kapitaltransferzahlungen an das Ausland	0,00	0,00	0,00
<b>34</b>	<b>Summe Auszahlungen investive Gebarung</b>	<b>3.195.900,00</b>	<b>1.871.600,00</b>	<b>504.845,37</b>
<b>SA2</b>	<b>Saldo (2) Geldfluss aus der investiven Gebarung (33 – 34)</b>	<b>-3.040.100,00</b>	<b>-1.551.600,00</b>	<b>-361.211,15</b>
<b>SA3</b>	<b>Saldo (3) Nettofinanzierungssaldo (Saldo 1 + Saldo 2)</b>	<b>-2.636.100,00</b>	<b>-820.800,00</b>	<b>492.771,29</b>
<b>351</b>	<b>Einzahlungen aus der Aufnahme von Finanzschulden</b>	<b>2.540.100,00</b>	<b>1.047.900,00</b>	<b>14.549,75</b>
3511	Einzahlungen aus empfangenen Darlehen von öffentlichen Körperschaften und Rechtsträgern	0,00	0,00	0,00
3512	Einzahlungen aus empfangenen Darlehen von Beteiligungen	0,00	0,00	0,00
3513	Einzahlungen aus empfangenen Darlehen von Unternehmen und privaten Haushalten	0,00	0,00	0,00
3514	Einzahlungen aus Finanzschulden (Finanzunternehmen)	2.540.100,00	1.047.900,00	14.549,75
3515	Einzahlungen aus Aufnahmen von Leasingverbindlichkeiten	0,00	0,00	0,00
<b>353</b>	<b>Einzahlungen infolge eines Kapitaltausches bei derivativen Finanzinstrumenten mit Grundgeschäft</b>	<b>0,00</b>	<b>0,00</b>	<b>0,00</b>
3530	Einzahlungen infolge eines Kapitaltausches bei derivativen Finanzinstrumenten mit Grundgeschäft	0,00	0,00	0,00
<b>355</b>	<b>Einzahlungen aus dem Abgang von Finanzinstrumenten</b>	<b>0,00</b>	<b>0,00</b>	<b>0,00</b>
3550	Einzahlungen aus dem Abgang von Finanzinstrumenten	0,00	0,00	0,00
<b>35</b>	<b>Summe Einzahlungen aus der Finanzierungstätigkeit</b>	<b>2.540.100,00</b>	<b>1.047.900,00</b>	<b>14.549,75</b>

MVAG	Mittelverwendungs- und aufbringungsgruppen (1. und 2. Ebene)	VA 2024	VA 2023	RA 2022
<b>361</b>	<b>Auszahlungen aus der Tilgung von Finanzschulden</b>	<b>348.900,00</b>	<b>916.800,00</b>	<b>338.668,83</b>
3611	Auszahlungen aus empfangenen Darlehen von öffentlichen Körperschaften und Rechtsträgern	45.800,00	44.900,00	44.060,65
3612	Auszahlungen aus empfangenen Darlehen von Beteiligungen	0,00	0,00	0,00
3613	Auszahlungen aus empfangenen Darlehen von Unternehmen und privaten Haushalten	0,00	0,00	0,00
3614	Auszahlungen aus Finanzschulden	303.100,00	871.900,00	294.608,18
3615	Auszahlungen aus Rückzahlungen von Leasingverbindlichkeiten	0,00	0,00	0,00
<b>363</b>	<b>Auszahlungen infolge eines Kapitaltausches bei derivativen Finanzinstrumenten mit Grundgeschäft</b>	<b>0,00</b>	<b>0,00</b>	<b>0,00</b>
3630	Auszahlungen infolge eines Kapitaltausches bei derivativen Finanzinstrumenten mit Grundgeschäft	0,00	0,00	0,00
<b>365</b>	<b>Auszahlungen für den Erwerb von Finanzinstrumenten</b>	<b>0,00</b>	<b>0,00</b>	<b>0,00</b>
3650	Auszahlungen für den Erwerb von Finanzinstrumenten	0,00	0,00	0,00
<b>36</b>	<b>Summe Auszahlungen aus der Finanzierungstätigkeit</b>	<b>348.900,00</b>	<b>916.800,00</b>	<b>338.668,83</b>
<b>SA4</b>	<b>Saldo (4) Geldfluss aus der Finanzierungstätigkeit (35 – 36)</b>	<b>2.191.200,00</b>	<b>131.100,00</b>	<b>-324.119,08</b>
<b>SA5</b>	<b>Saldo (5) Geldfluss aus der voranschlagswirksamen Gebarung (Saldo 3 + Saldo 4)</b>	<b>-444.900,00</b>	<b>-689.700,00</b>	<b>168.652,21</b>

Finanzierungshaushalt Bereichsbudget 1. und 2. Ebene  
(Anlage 1b)



## Vertretungskörper und allgemeine Verwaltung (Gruppe 0)

MVAG	Mittelverwendungs- und aufbringungsgruppen (1. und 2. Ebene)	VA 2024	VA 2023	RA 2022
<b>311</b>	<b>Einzahlungen aus operativer Verwaltungstätigkeit</b>	<b>68.600,00</b>	<b>63.600,00</b>	<b>60.338,32</b>
3111	Einzahlungen aus eigenen Abgaben	0,00	0,00	0,00
3112	Einzahlungen aus Ertragsanteilen	0,00	0,00	0,00
3113	Einzahlungen aus Gebühren	0,00	0,00	0,00
3114	Einzahlungen aus Leistungen	21.200,00	22.500,00	19.095,69
3115	Einzahlungen aus Besitz und wirtschaftlicher Tätigkeit	6.300,00	6.300,00	4.691,80
3116	Einzahlungen aus Veräußerung von geringwertigen Wirtschaftsgütern (GWG) und sonstige Einzahlungen	41.100,00	34.800,00	36.550,83
<b>312</b>	<b>Einzahlungen aus Transfers</b>	<b>7.000,00</b>	<b>5.800,00</b>	<b>8.959,48</b>
3121	Transferzahlungen von Trägern des öffentlichen Rechts	0,00	0,00	2.473,38
3122	Transferzahlungen von Beteiligungen	0,00	0,00	0,00
3123	Transferzahlungen von Unternehmen (inkl. Finanzunternehmen)	0,00	0,00	1.022,46
3124	Transferzahlungen von Haushalten und Organisationen ohne Erwerbscharakter	7.000,00	5.800,00	5.463,64
3125	Transferzahlungen vom Ausland	0,00	0,00	0,00
3126	Investitions- und Tilgungszuschüsse zwischen Unternehmungen und Betrieben der Gebietskörperschaft und der Gebietskörperschaft	0,00	0,00	0,00
<b>313</b>	<b>Einzahlungen aus Finanzerträgen</b>	<b>0,00</b>	<b>0,00</b>	<b>0,00</b>
3131	Einzahlungen aus Zinserträgen	0,00	0,00	0,00
3132	Einzahlungen aus Zinsen aus derivativen Finanzinstrumenten mit und ohne Grundgeschäft	0,00	0,00	0,00
3133	Einzahlungen aus Gewinnentnahmen von marktbestimmten Betrieben	0,00	0,00	0,00
3134	Sonstige Einzahlungen aus Finanzerträgen	0,00	0,00	0,00
3135	Einzahlungen aus Dividenden/Gewinnausschüttungen	0,00	0,00	0,00
<b>31</b>	<b>Summe Einzahlungen operative Gebarung</b>	<b>75.600,00</b>	<b>69.400,00</b>	<b>69.297,80</b>
<b>321</b>	<b>Auszahlungen aus Personalaufwand</b>	<b>294.400,00</b>	<b>276.400,00</b>	<b>232.120,16</b>
3211	Auszahlungen für Personalaufwand (Bezüge, Nebengebühren, und Mehrleistungsvergütungen)	237.900,00	222.800,00	187.040,06
3212	Auszahlungen für gesetzliche und freiwillige Sozialaufwendungen	56.500,00	53.600,00	44.656,10
3213	Auszahlungen aus sonstigem Personalaufwand	0,00	0,00	424,00
<b>322</b>	<b>Auszahlungen aus Sachaufwand</b>	<b>248.400,00</b>	<b>232.800,00</b>	<b>203.984,65</b>
3221	Auszahlungen für Gebrauchs- und Verbrauchsgüter, Handelswaren	25.000,00	24.500,00	19.136,98
3222	Auszahlungen für Verwaltungs- und Betriebsaufwand	23.700,00	24.600,00	19.232,38
3223	Auszahlungen für Leasing- und Mietaufwand	0,00	0,00	0,00
3224	Auszahlungen für Instandhaltung	1.300,00	3.500,00	917,60
3225	Sonstige Auszahlungen aus Sachaufwand	198.400,00	180.200,00	164.697,69
3226	Auszahlungen aus der Inanspruchnahme von Haftungen	0,00	0,00	0,00
<b>323</b>	<b>Auszahlungen aus Transfers</b>	<b>84.900,00</b>	<b>82.500,00</b>	<b>76.291,92</b>
3231	Transferzahlungen an Träger des öffentlichen Rechts	79.800,00	77.500,00	71.442,00

## Vertretungskörper und allgemeine Verwaltung (Gruppe 0)

MVAG	Mittelverwendungs- und aufbringungsgruppen (1. und 2. Ebene)	VA 2024	VA 2023	RA 2022
3232	Transferzahlungen an Beteiligungen	0,00	0,00	0,00
3233	Transferzahlungen an Unternehmen (inkl. Finanzunternehmen)	0,00	0,00	0,00
3234	Transferzahlungen an Haushalte und Organisationen ohne Erwerbscharakter	5.100,00	5.000,00	4.849,92
3235	Transferzahlungen an das Ausland	0,00	0,00	0,00
3236	Investitions- und Tilgungszuschüsse zwischen Unternehmungen und Betrieben der Gebietskörperschaft und der Gebietskörperschaft	0,00	0,00	0,00
<b>324</b>	<b>Auszahlungen aus Finanzaufwand</b>	<b>0,00</b>	<b>0,00</b>	<b>0,00</b>
3241	Auszahlungen für Zinsen	0,00	0,00	0,00
3242	Auszahlungen für Zinsen aus derivativen Finanzinstrumenten mit und ohne Grundgeschäft	0,00	0,00	0,00
3243	Auszahlungen aus Gewinnentnahmen von marktbestimmten Betrieben	0,00	0,00	0,00
3244	Sonstige Auszahlungen aus Finanzaufwendungen	0,00	0,00	0,00
<b>32</b>	<b>Summe Auszahlungen operative Gebarung</b>	<b>627.700,00</b>	<b>591.700,00</b>	<b>512.396,73</b>
<b>SA1</b>	<b>Saldo (1) Geldfluss aus der operativen Gebarung (31 – 32)</b>	<b>-552.100,00</b>	<b>-522.300,00</b>	<b>-443.098,93</b>
<b>331</b>	<b>Einzahlungen aus der Investitionstätigkeit</b>	<b>0,00</b>	<b>0,00</b>	<b>0,00</b>
3311	Einzahlungen aus der Veräußerung von immateriellem Vermögen	0,00	0,00	0,00
3312	Einzahlungen aus der Veräußerung von Grundstücken und Grundstückeinrichtungen	0,00	0,00	0,00
3313	Einzahlungen aus der Veräußerung von Gebäuden und Bauten	0,00	0,00	0,00
3314	Einzahlungen aus der Veräußerung von technischen Anlagen, Fahrzeugen und Maschinen	0,00	0,00	0,00
3315	Einzahlungen aus der Veräußerung von Amts-, Betriebs- und Geschäftsausstattung	0,00	0,00	0,00
3316	Einzahlungen aus der Veräußerung von Kulturgütern	0,00	0,00	0,00
3317	Einzahlungen aus der Veräußerung von Beteiligungen	0,00	0,00	0,00
3318	Einzahlungen aus der Veräußerung von kofinanzierten Schutzbauten	0,00	0,00	0,00
<b>332</b>	<b>Einzahlungen aus der Rückzahlung von Darlehen sowie gewährten Vorschüssen</b>	<b>0,00</b>	<b>0,00</b>	<b>0,00</b>
3321	Einzahlungen aus Darlehen an Träger des öffentlichen Rechts	0,00	0,00	0,00
3322	Einzahlungen aus Darlehen an Beteiligungen	0,00	0,00	0,00
3323	Einzahlungen aus Darlehen an Unternehmen und Haushalte	0,00	0,00	0,00
3325	Einzahlungen aus Vorschüssen und Anzahlungen	0,00	0,00	0,00
<b>333</b>	<b>Einzahlungen aus Kapitaltransfers</b>	<b>0,00</b>	<b>0,00</b>	<b>0,00</b>
3331	Kapitaltransferzahlungen von Trägern des öffentlichen Rechts	0,00	0,00	0,00
3332	Kapitaltransferzahlungen von Beteiligungen	0,00	0,00	0,00
3333	Kapitaltransferzahlungen von Unternehmen	0,00	0,00	0,00
3334	Kapitaltransferzahlungen von Haushalten und Organisationen ohne Erwerbscharakter	0,00	0,00	0,00
3335	Kapitaltransferzahlungen vom Ausland	0,00	0,00	0,00
<b>33</b>	<b>Summe Einzahlungen investive Gebarung</b>	<b>0,00</b>	<b>0,00</b>	<b>0,00</b>

## Vertretungskörper und allgemeine Verwaltung (Gruppe 0)

MVAG	Mittelverwendungs- und aufbringungsgruppen (1. und 2. Ebene)	VA 2024	VA 2023	RA 2022
<b>341</b>	<b>Auszahlungen aus der Investitionstätigkeit</b>	<b>2.500,00</b>	<b>7.500,00</b>	<b>4.073,22</b>
3411	Auszahlungen für den Erwerb von immateriellem Vermögen	0,00	0,00	0,00
3412	Auszahlungen für den Erwerb von Grundstücken und Grundstückseinrichtungen	0,00	0,00	0,00
3413	Auszahlungen für den Erwerb von Gebäuden und Bauten	0,00	0,00	0,00
3414	Auszahlungen für den Erwerb von technischen Anlagen, Fahrzeugen und Maschinen	0,00	0,00	0,00
3415	Auszahlungen für den Erwerb von Amts-, Betriebs- und Geschäftsausstattung	2.500,00	7.500,00	4.073,22
3416	Auszahlungen für den Erwerb von Kulturgütern	0,00	0,00	0,00
3417	Auszahlungen für den Erwerb von Beteiligungen	0,00	0,00	0,00
3418	Auszahlungen für den Erwerb von kofinanzierten Schutzbauten	0,00	0,00	0,00
<b>342</b>	<b>Auszahlungen aus der Gewährung von Darlehen sowie gewährten Vorschüssen</b>	<b>0,00</b>	<b>0,00</b>	<b>0,00</b>
3421	Auszahlungen von Darlehen an Träger des öffentlichen Rechts	0,00	0,00	0,00
3422	Auszahlungen von Darlehen an Beteiligungen	0,00	0,00	0,00
3423	Auszahlungen von Darlehen an Unternehmen und Haushalte	0,00	0,00	0,00
3425	Auszahlungen von Vorschüssen und Anzahlungen	0,00	0,00	0,00
<b>343</b>	<b>Auszahlungen aus Kapitaltransfers</b>	<b>0,00</b>	<b>0,00</b>	<b>0,00</b>
3431	Kapitaltransferzahlungen an Träger des öffentlichen Rechts	0,00	0,00	0,00
3432	Kapitaltransferzahlungen an Beteiligungen	0,00	0,00	0,00
3433	Kapitaltransferzahlungen an Unternehmen (Finanzunternehmen)	0,00	0,00	0,00
3434	Kapitaltransferzahlungen an Haushalte und Organisationen ohne Erwerbscharakter	0,00	0,00	0,00
3435	Kapitaltransferzahlungen an das Ausland	0,00	0,00	0,00
<b>34</b>	<b>Summe Auszahlungen investive Gebarung</b>	<b>2.500,00</b>	<b>7.500,00</b>	<b>4.073,22</b>
<b>SA2</b>	<b>Saldo (2) Geldfluss aus der investiven Gebarung (33 – 34)</b>	<b>-2.500,00</b>	<b>-7.500,00</b>	<b>-4.073,22</b>
<b>SA3</b>	<b>Saldo (3) Nettofinanzierungssaldo (Saldo 1 + Saldo 2)</b>	<b>-554.600,00</b>	<b>-529.800,00</b>	<b>-447.172,15</b>
<b>351</b>	<b>Einzahlungen aus der Aufnahme von Finanzschulden</b>	<b>0,00</b>	<b>0,00</b>	<b>0,00</b>
3511	Einzahlungen aus empfangenen Darlehen von öffentlichen Körperschaften und Rechtsträgern	0,00	0,00	0,00
3512	Einzahlungen aus empfangenen Darlehen von Beteiligungen	0,00	0,00	0,00
3513	Einzahlungen aus empfangenen Darlehen von Unternehmen und privaten Haushalten	0,00	0,00	0,00
3514	Einzahlungen aus Finanzschulden (Finanzunternehmen)	0,00	0,00	0,00
3515	Einzahlungen aus Aufnahmen von Leasingverbindlichkeiten	0,00	0,00	0,00
<b>353</b>	<b>Einzahlungen infolge eines Kapitaltausches bei derivativen Finanzinstrumenten mit Grundgeschäft</b>	<b>0,00</b>	<b>0,00</b>	<b>0,00</b>
3530	Einzahlungen infolge eines Kapitaltausches bei derivativen Finanzinstrumenten mit Grundgeschäft	0,00	0,00	0,00
<b>355</b>	<b>Einzahlungen aus dem Abgang von Finanzinstrumenten</b>	<b>0,00</b>	<b>0,00</b>	<b>0,00</b>

**Vertretungskörper und allgemeine Verwaltung (Gruppe 0)**

MVAG	Mittelverwendungs- und aufbringungsgruppen (1. und 2. Ebene)	VA 2024	VA 2023	RA 2022
3550	Einzahlungen aus dem Abgang von Finanzinstrumenten	0,00	0,00	0,00
<b>35</b>	<b>Summe Einzahlungen aus der Finanzierungstätigkeit</b>	<b>0,00</b>	<b>0,00</b>	<b>0,00</b>
<b>361</b>	<b>Auszahlungen aus der Tilgung von Finanzschulden</b>	<b>0,00</b>	<b>0,00</b>	<b>0,00</b>
3611	Auszahlungen aus empfangenen Darlehen von öffentlichen Körperschaften und Rechtsträgern	0,00	0,00	0,00
3612	Auszahlungen aus empfangenen Darlehen von Beteiligungen	0,00	0,00	0,00
3613	Auszahlungen aus empfangenen Darlehen von Unternehmen und privaten Haushalten	0,00	0,00	0,00
3614	Auszahlungen aus Finanzschulden	0,00	0,00	0,00
3615	Auszahlungen aus Rückzahlungen von Leasingverbindlichkeiten	0,00	0,00	0,00
<b>363</b>	<b>Auszahlungen infolge eines Kapitaltausches bei derivativen Finanzinstrumenten mit Grundgeschäft</b>	<b>0,00</b>	<b>0,00</b>	<b>0,00</b>
3630	Auszahlungen infolge eines Kapitaltausches bei derivativen Finanzinstrumenten mit Grundgeschäft	0,00	0,00	0,00
<b>365</b>	<b>Auszahlungen für den Erwerb von Finanzinstrumenten</b>	<b>0,00</b>	<b>0,00</b>	<b>0,00</b>
3650	Auszahlungen für den Erwerb von Finanzinstrumenten	0,00	0,00	0,00
<b>36</b>	<b>Summe Auszahlungen aus der Finanzierungstätigkeit</b>	<b>0,00</b>	<b>0,00</b>	<b>0,00</b>
<b>SA4</b>	<b>Saldo (4) Geldfluss aus der Finanzierungstätigkeit (35 – 36)</b>	<b>0,00</b>	<b>0,00</b>	<b>0,00</b>
<b>SA5</b>	<b>Saldo (5) Geldfluss aus der voranschlagswirksamen Gebarung (Saldo 3 + Saldo 4)</b>	<b>-554.600,00</b>	<b>-529.800,00</b>	<b>-447.172,15</b>

## Öffentliche Ordnung und Sicherheit (Gruppe 1)

MVAG	Mittelverwendungs- und aufbringungsgruppen (1. und 2. Ebene)	VA 2024	VA 2023	RA 2022
<b>311</b>	<b>Einzahlungen aus operativer Verwaltungstätigkeit</b>	<b>4.500,00</b>	<b>4.000,00</b>	<b>39.611,29</b>
3111	Einzahlungen aus eigenen Abgaben	0,00	0,00	0,00
3112	Einzahlungen aus Ertragsanteilen	0,00	0,00	0,00
3113	Einzahlungen aus Gebühren	0,00	0,00	0,00
3114	Einzahlungen aus Leistungen	4.500,00	4.000,00	3.458,00
3115	Einzahlungen aus Besitz und wirtschaftlicher Tätigkeit	0,00	0,00	0,00
3116	Einzahlungen aus Veräußerung von geringwertigen Wirtschaftsgütern (GWG) und sonstige Einzahlungen	0,00	0,00	36.153,29
<b>312</b>	<b>Einzahlungen aus Transfers</b>	<b>16.700,00</b>	<b>100,00</b>	<b>0,00</b>
3121	Transferzahlungen von Trägern des öffentlichen Rechts	16.700,00	100,00	0,00
3122	Transferzahlungen von Beteiligungen	0,00	0,00	0,00
3123	Transferzahlungen von Unternehmen (inkl. Finanzunternehmen)	0,00	0,00	0,00
3124	Transferzahlungen von Haushalten und Organisationen ohne Erwerbscharakter	0,00	0,00	0,00
3125	Transferzahlungen vom Ausland	0,00	0,00	0,00
3126	Investitions- und Tilgungszuschüsse zwischen Unternehmungen und Betrieben der Gebietskörperschaft und der Gebietskörperschaft	0,00	0,00	0,00
<b>313</b>	<b>Einzahlungen aus Finanzerträgen</b>	<b>0,00</b>	<b>0,00</b>	<b>0,00</b>
3131	Einzahlungen aus Zinserträgen	0,00	0,00	0,00
3132	Einzahlungen aus Zinsen aus derivativen Finanzinstrumenten mit und ohne Grundgeschäft	0,00	0,00	0,00
3133	Einzahlungen aus Gewinnentnahmen von marktbestimmten Betrieben	0,00	0,00	0,00
3134	Sonstige Einzahlungen aus Finanzerträgen	0,00	0,00	0,00
3135	Einzahlungen aus Dividenden/Gewinnausschüttungen	0,00	0,00	0,00
<b>31</b>	<b>Summe Einzahlungen operative Gebarung</b>	<b>21.200,00</b>	<b>4.100,00</b>	<b>39.611,29</b>
<b>321</b>	<b>Auszahlungen aus Personalaufwand</b>	<b>0,00</b>	<b>0,00</b>	<b>0,00</b>
3211	Auszahlungen für Personalaufwand (Bezüge, Nebengebühren, und Mehrleistungsvergütungen)	0,00	0,00	0,00
3212	Auszahlungen für gesetzliche und freiwillige Sozialaufwendungen	0,00	0,00	0,00
3213	Auszahlungen aus sonstigem Personalaufwand	0,00	0,00	0,00
<b>322</b>	<b>Auszahlungen aus Sachaufwand</b>	<b>21.700,00</b>	<b>75.500,00</b>	<b>15.278,98</b>
3221	Auszahlungen für Gebrauchs- und Verbrauchsgüter, Handelswaren	100,00	100,00	0,00
3222	Auszahlungen für Verwaltungs- und Betriebsaufwand	18.300,00	22.000,00	13.321,22
3223	Auszahlungen für Leasing- und Mietaufwand	0,00	0,00	0,00
3224	Auszahlungen für Instandhaltung	0,00	50.000,00	0,00
3225	Sonstige Auszahlungen aus Sachaufwand	3.300,00	3.400,00	1.957,76
3226	Auszahlungen aus der Inanspruchnahme von Haftungen	0,00	0,00	0,00
<b>323</b>	<b>Auszahlungen aus Transfers</b>	<b>8.400,00</b>	<b>12.300,00</b>	<b>17.677,41</b>
3231	Transferzahlungen an Träger des öffentlichen Rechts	0,00	0,00	0,00

## Öffentliche Ordnung und Sicherheit (Gruppe 1)

MVAG	Mittelverwendungs- und aufbringungsgruppen (1. und 2. Ebene)	VA 2024	VA 2023	RA 2022
3232	Transferzahlungen an Beteiligungen	0,00	0,00	0,00
3233	Transferzahlungen an Unternehmen (inkl. Finanzunternehmen)	0,00	0,00	0,00
3234	Transferzahlungen an Haushalte und Organisationen ohne Erwerbscharakter	8.400,00	12.300,00	17.677,41
3235	Transferzahlungen an das Ausland	0,00	0,00	0,00
3236	Investitions- und Tilgungszuschüsse zwischen Unternehmungen und Betrieben der Gebietskörperschaft und der Gebietskörperschaft	0,00	0,00	0,00
<b>324</b>	<b>Auszahlungen aus Finanzaufwand</b>	<b>5.400,00</b>	<b>0,00</b>	<b>0,00</b>
3241	Auszahlungen für Zinsen	5.400,00	0,00	0,00
3242	Auszahlungen für Zinsen aus derivativen Finanzinstrumenten mit und ohne Grundgeschäft	0,00	0,00	0,00
3243	Auszahlungen aus Gewinnentnahmen von marktbestimmten Betrieben	0,00	0,00	0,00
3244	Sonstige Auszahlungen aus Finanzaufwendungen	0,00	0,00	0,00
<b>32</b>	<b>Summe Auszahlungen operative Gebarung</b>	<b>35.500,00</b>	<b>87.800,00</b>	<b>32.956,39</b>
<b>SA1</b>	<b>Saldo (1) Geldfluss aus der operativen Gebarung (31 – 32)</b>	<b>-14.300,00</b>	<b>-83.700,00</b>	<b>6.654,90</b>
<b>331</b>	<b>Einzahlungen aus der Investitionstätigkeit</b>	<b>0,00</b>	<b>0,00</b>	<b>0,00</b>
3311	Einzahlungen aus der Veräußerung von immateriellem Vermögen	0,00	0,00	0,00
3312	Einzahlungen aus der Veräußerung von Grundstücken und Grundstückeinrichtungen	0,00	0,00	0,00
3313	Einzahlungen aus der Veräußerung von Gebäuden und Bauten	0,00	0,00	0,00
3314	Einzahlungen aus der Veräußerung von technischen Anlagen, Fahrzeugen und Maschinen	0,00	0,00	0,00
3315	Einzahlungen aus der Veräußerung von Amts-, Betriebs- und Geschäftsausstattung	0,00	0,00	0,00
3316	Einzahlungen aus der Veräußerung von Kulturgütern	0,00	0,00	0,00
3317	Einzahlungen aus der Veräußerung von Beteiligungen	0,00	0,00	0,00
3318	Einzahlungen aus der Veräußerung von kofinanzierten Schutzbauten	0,00	0,00	0,00
<b>332</b>	<b>Einzahlungen aus der Rückzahlung von Darlehen sowie gewährten Vorschüssen</b>	<b>0,00</b>	<b>0,00</b>	<b>0,00</b>
3321	Einzahlungen aus Darlehen an Träger des öffentlichen Rechts	0,00	0,00	0,00
3322	Einzahlungen aus Darlehen an Beteiligungen	0,00	0,00	0,00
3323	Einzahlungen aus Darlehen an Unternehmen und Haushalte	0,00	0,00	0,00
3325	Einzahlungen aus Vorschüssen und Anzahlungen	0,00	0,00	0,00
<b>333</b>	<b>Einzahlungen aus Kapitaltransfers</b>	<b>82.200,00</b>	<b>80.000,00</b>	<b>25.502,16</b>
3331	Kapitaltransferzahlungen von Trägern des öffentlichen Rechts	82.200,00	0,00	7.500,00
3332	Kapitaltransferzahlungen von Beteiligungen	0,00	0,00	0,00
3333	Kapitaltransferzahlungen von Unternehmen	0,00	0,00	0,00
3334	Kapitaltransferzahlungen von Haushalten und Organisationen ohne Erwerbscharakter	0,00	80.000,00	18.002,16
3335	Kapitaltransferzahlungen vom Ausland	0,00	0,00	0,00
<b>33</b>	<b>Summe Einzahlungen investive Gebarung</b>	<b>82.200,00</b>	<b>80.000,00</b>	<b>25.502,16</b>

## Öffentliche Ordnung und Sicherheit (Gruppe 1)

MVAG	Mittelverwendungs- und aufbringungsgruppen (1. und 2. Ebene)	VA 2024	VA 2023	RA 2022
<b>341</b>	<b>Auszahlungen aus der Investitionstätigkeit</b>	<b>217.200,00</b>	<b>80.000,00</b>	<b>61.506,47</b>
3411	Auszahlungen für den Erwerb von immateriellem Vermögen	0,00	0,00	0,00
3412	Auszahlungen für den Erwerb von Grundstücken und Grundstückseinrichtungen	0,00	0,00	0,00
3413	Auszahlungen für den Erwerb von Gebäuden und Bauten	0,00	0,00	0,00
3414	Auszahlungen für den Erwerb von technischen Anlagen, Fahrzeugen und Maschinen	217.200,00	80.000,00	61.506,47
3415	Auszahlungen für den Erwerb von Amts-, Betriebs- und Geschäftsausstattung	0,00	0,00	0,00
3416	Auszahlungen für den Erwerb von Kulturgütern	0,00	0,00	0,00
3417	Auszahlungen für den Erwerb von Beteiligungen	0,00	0,00	0,00
3418	Auszahlungen für den Erwerb von kofinanzierten Schutzbauten	0,00	0,00	0,00
<b>342</b>	<b>Auszahlungen aus der Gewährung von Darlehen sowie gewährten Vorschüssen</b>	<b>0,00</b>	<b>0,00</b>	<b>0,00</b>
3421	Auszahlungen von Darlehen an Träger des öffentlichen Rechts	0,00	0,00	0,00
3422	Auszahlungen von Darlehen an Beteiligungen	0,00	0,00	0,00
3423	Auszahlungen von Darlehen an Unternehmen und Haushalte	0,00	0,00	0,00
3425	Auszahlungen von Vorschüssen und Anzahlungen	0,00	0,00	0,00
<b>343</b>	<b>Auszahlungen aus Kapitaltransfers</b>	<b>0,00</b>	<b>0,00</b>	<b>0,00</b>
3431	Kapitaltransferzahlungen an Träger des öffentlichen Rechts	0,00	0,00	0,00
3432	Kapitaltransferzahlungen an Beteiligungen	0,00	0,00	0,00
3433	Kapitaltransferzahlungen an Unternehmen (Finanzunternehmen)	0,00	0,00	0,00
3434	Kapitaltransferzahlungen an Haushalte und Organisationen ohne Erwerbscharakter	0,00	0,00	0,00
3435	Kapitaltransferzahlungen an das Ausland	0,00	0,00	0,00
<b>34</b>	<b>Summe Auszahlungen investive Gebarung</b>	<b>217.200,00</b>	<b>80.000,00</b>	<b>61.506,47</b>
<b>SA2</b>	<b>Saldo (2) Geldfluss aus der investiven Gebarung (33 – 34)</b>	<b>-135.000,00</b>	<b>0,00</b>	<b>-36.004,31</b>
<b>SA3</b>	<b>Saldo (3) Nettofinanzierungssaldo (Saldo 1 + Saldo 2)</b>	<b>-149.300,00</b>	<b>-83.700,00</b>	<b>-29.349,41</b>
<b>351</b>	<b>Einzahlungen aus der Aufnahme von Finanzschulden</b>	<b>110.000,00</b>	<b>0,00</b>	<b>0,00</b>
3511	Einzahlungen aus empfangenen Darlehen von öffentlichen Körperschaften und Rechtsträgern	0,00	0,00	0,00
3512	Einzahlungen aus empfangenen Darlehen von Beteiligungen	0,00	0,00	0,00
3513	Einzahlungen aus empfangenen Darlehen von Unternehmen und privaten Haushalten	0,00	0,00	0,00
3514	Einzahlungen aus Finanzschulden (Finanzunternehmen)	110.000,00	0,00	0,00
3515	Einzahlungen aus Aufnahmen von Leasingverbindlichkeiten	0,00	0,00	0,00
<b>353</b>	<b>Einzahlungen infolge eines Kapitaltausches bei derivativen Finanzinstrumenten mit Grundgeschäft</b>	<b>0,00</b>	<b>0,00</b>	<b>0,00</b>
3530	Einzahlungen infolge eines Kapitaltausches bei derivativen Finanzinstrumenten mit Grundgeschäft	0,00	0,00	0,00
<b>355</b>	<b>Einzahlungen aus dem Abgang von Finanzinstrumenten</b>	<b>0,00</b>	<b>0,00</b>	<b>0,00</b>

**Öffentliche Ordnung und Sicherheit (Gruppe 1)**

MVAG	Mittelverwendungs- und aufbringungsgruppen (1. und 2. Ebene)	VA 2024	VA 2023	RA 2022
3550	Einzahlungen aus dem Abgang von Finanzinstrumenten	0,00	0,00	0,00
<b>35</b>	<b>Summe Einzahlungen aus der Finanzierungstätigkeit</b>	<b>110.000,00</b>	<b>0,00</b>	<b>0,00</b>
<b>361</b>	<b>Auszahlungen aus der Tilgung von Finanzschulden</b>	<b>11.000,00</b>	<b>0,00</b>	<b>0,00</b>
3611	Auszahlungen aus empfangenen Darlehen von öffentlichen Körperschaften und Rechtsträgern	0,00	0,00	0,00
3612	Auszahlungen aus empfangenen Darlehen von Beteiligungen	0,00	0,00	0,00
3613	Auszahlungen aus empfangenen Darlehen von Unternehmen und privaten Haushalten	0,00	0,00	0,00
3614	Auszahlungen aus Finanzschulden	11.000,00	0,00	0,00
3615	Auszahlungen aus Rückzahlungen von Leasingverbindlichkeiten	0,00	0,00	0,00
<b>363</b>	<b>Auszahlungen infolge eines Kapitaltausches bei derivativen Finanzinstrumenten mit Grundgeschäft</b>	<b>0,00</b>	<b>0,00</b>	<b>0,00</b>
3630	Auszahlungen infolge eines Kapitaltausches bei derivativen Finanzinstrumenten mit Grundgeschäft	0,00	0,00	0,00
<b>365</b>	<b>Auszahlungen für den Erwerb von Finanzinstrumenten</b>	<b>0,00</b>	<b>0,00</b>	<b>0,00</b>
3650	Auszahlungen für den Erwerb von Finanzinstrumenten	0,00	0,00	0,00
<b>36</b>	<b>Summe Auszahlungen aus der Finanzierungstätigkeit</b>	<b>11.000,00</b>	<b>0,00</b>	<b>0,00</b>
<b>SA4</b>	<b>Saldo (4) Geldfluss aus der Finanzierungstätigkeit (35 – 36)</b>	<b>99.000,00</b>	<b>0,00</b>	<b>0,00</b>
<b>SA5</b>	<b>Saldo (5) Geldfluss aus der voranschlagswirksamen Gebarung (Saldo 3 + Saldo 4)</b>	<b>-50.300,00</b>	<b>-83.700,00</b>	<b>-29.349,41</b>

## Unterricht, Erziehung, Sport und Wissenschaft (Gruppe 2)

MVAG	Mittelverwendungs- und aufbringungsgruppen (1. und 2. Ebene)	VA 2024	VA 2023	RA 2022
<b>311</b>	<b>Einzahlungen aus operativer Verwaltungstätigkeit</b>	<b>48.500,00</b>	<b>68.300,00</b>	<b>171.876,41</b>
3111	Einzahlungen aus eigenen Abgaben	0,00	0,00	0,00
3112	Einzahlungen aus Ertragsanteilen	0,00	0,00	0,00
3113	Einzahlungen aus Gebühren	0,00	0,00	0,00
3114	Einzahlungen aus Leistungen	42.500,00	43.700,00	33.744,27
3115	Einzahlungen aus Besitz und wirtschaftlicher Tätigkeit	0,00	0,00	0,00
3116	Einzahlungen aus Veräußerung von geringwertigen Wirtschaftsgütern (GWG) und sonstige Einzahlungen	6.000,00	24.600,00	138.132,14
<b>312</b>	<b>Einzahlungen aus Transfers</b>	<b>64.900,00</b>	<b>15.800,00</b>	<b>20.852,36</b>
3121	Transferzahlungen von Trägern des öffentlichen Rechts	64.900,00	15.800,00	20.852,36
3122	Transferzahlungen von Beteiligungen	0,00	0,00	0,00
3123	Transferzahlungen von Unternehmen (inkl. Finanzunternehmen)	0,00	0,00	0,00
3124	Transferzahlungen von Haushalten und Organisationen ohne Erwerbscharakter	0,00	0,00	0,00
3125	Transferzahlungen vom Ausland	0,00	0,00	0,00
3126	Investitions- und Tilgungszuschüsse zwischen Unternehmungen und Betrieben der Gebietskörperschaft und der Gebietskörperschaft	0,00	0,00	0,00
<b>313</b>	<b>Einzahlungen aus Finanzerträgen</b>	<b>0,00</b>	<b>0,00</b>	<b>0,00</b>
3131	Einzahlungen aus Zinserträgen	0,00	0,00	0,00
3132	Einzahlungen aus Zinsen aus derivativen Finanzinstrumenten mit und ohne Grundgeschäft	0,00	0,00	0,00
3133	Einzahlungen aus Gewinnentnahmen von marktbestimmten Betrieben	0,00	0,00	0,00
3134	Sonstige Einzahlungen aus Finanzerträgen	0,00	0,00	0,00
3135	Einzahlungen aus Dividenden/Gewinnausschüttungen	0,00	0,00	0,00
<b>31</b>	<b>Summe Einzahlungen operative Gebarung</b>	<b>113.400,00</b>	<b>84.100,00</b>	<b>192.728,77</b>
<b>321</b>	<b>Auszahlungen aus Personalaufwand</b>	<b>301.300,00</b>	<b>273.500,00</b>	<b>208.054,88</b>
3211	Auszahlungen für Personalaufwand (Bezüge, Nebengebühren, und Mehrleistungsvergütungen)	249.700,00	227.100,00	174.779,47
3212	Auszahlungen für gesetzliche und freiwillige Sozialaufwendungen	51.600,00	46.400,00	33.275,41
3213	Auszahlungen aus sonstigem Personalaufwand	0,00	0,00	0,00
<b>322</b>	<b>Auszahlungen aus Sachaufwand</b>	<b>283.600,00</b>	<b>288.800,00</b>	<b>247.108,57</b>
3221	Auszahlungen für Gebrauchs- und Verbrauchsgüter, Handelswaren	68.800,00	70.000,00	52.527,88
3222	Auszahlungen für Verwaltungs- und Betriebsaufwand	18.000,00	21.700,00	12.303,18
3223	Auszahlungen für Leasing- und Mietaufwand	165.900,00	165.000,00	152.679,27
3224	Auszahlungen für Instandhaltung	11.700,00	13.200,00	19.994,12
3225	Sonstige Auszahlungen aus Sachaufwand	19.200,00	18.900,00	9.604,12
3226	Auszahlungen aus der Inanspruchnahme von Haftungen	0,00	0,00	0,00
<b>323</b>	<b>Auszahlungen aus Transfers</b>	<b>189.900,00</b>	<b>216.300,00</b>	<b>200.493,23</b>
3231	Transferzahlungen an Träger des öffentlichen Rechts	181.000,00	206.300,00	187.858,81

**Unterricht, Erziehung, Sport und Wissenschaft (Gruppe 2)**

MVAG	Mittelverwendungs- und aufbringungsgruppen (1. und 2. Ebene)	VA 2024	VA 2023	RA 2022
3232	Transferzahlungen an Beteiligungen	0,00	0,00	0,00
3233	Transferzahlungen an Unternehmen (inkl. Finanzunternehmen)	0,00	0,00	0,00
3234	Transferzahlungen an Haushalte und Organisationen ohne Erwerbscharakter	8.900,00	10.000,00	12.634,42
3235	Transferzahlungen an das Ausland	0,00	0,00	0,00
3236	Investitions- und Tilgungszuschüsse zwischen Unternehmungen und Betrieben der Gebietskörperschaft und der Gebietskörperschaft	0,00	0,00	0,00
<b>324</b>	<b>Auszahlungen aus Finanzaufwand</b>	<b>0,00</b>	<b>0,00</b>	<b>0,00</b>
3241	Auszahlungen für Zinsen	0,00	0,00	0,00
3242	Auszahlungen für Zinsen aus derivativen Finanzinstrumenten mit und ohne Grundgeschäft	0,00	0,00	0,00
3243	Auszahlungen aus Gewinnentnahmen von marktbestimmten Betrieben	0,00	0,00	0,00
3244	Sonstige Auszahlungen aus Finanzaufwendungen	0,00	0,00	0,00
<b>32</b>	<b>Summe Auszahlungen operative Gebarung</b>	<b>774.800,00</b>	<b>778.600,00</b>	<b>655.656,68</b>
<b>SA1</b>	<b>Saldo (1) Geldfluss aus der operativen Gebarung (31 – 32)</b>	<b>-661.400,00</b>	<b>-694.500,00</b>	<b>-462.927,91</b>
<b>331</b>	<b>Einzahlungen aus der Investitionstätigkeit</b>	<b>0,00</b>	<b>0,00</b>	<b>0,00</b>
3311	Einzahlungen aus der Veräußerung von immateriellem Vermögen	0,00	0,00	0,00
3312	Einzahlungen aus der Veräußerung von Grundstücken und Grundstückeinrichtungen	0,00	0,00	0,00
3313	Einzahlungen aus der Veräußerung von Gebäuden und Bauten	0,00	0,00	0,00
3314	Einzahlungen aus der Veräußerung von technischen Anlagen, Fahrzeugen und Maschinen	0,00	0,00	0,00
3315	Einzahlungen aus der Veräußerung von Amts-, Betriebs- und Geschäftsausstattung	0,00	0,00	0,00
3316	Einzahlungen aus der Veräußerung von Kulturgütern	0,00	0,00	0,00
3317	Einzahlungen aus der Veräußerung von Beteiligungen	0,00	0,00	0,00
3318	Einzahlungen aus der Veräußerung von kofinanzierten Schutzbauten	0,00	0,00	0,00
<b>332</b>	<b>Einzahlungen aus der Rückzahlung von Darlehen sowie gewährten Vorschüssen</b>	<b>0,00</b>	<b>0,00</b>	<b>0,00</b>
3321	Einzahlungen aus Darlehen an Träger des öffentlichen Rechts	0,00	0,00	0,00
3322	Einzahlungen aus Darlehen an Beteiligungen	0,00	0,00	0,00
3323	Einzahlungen aus Darlehen an Unternehmen und Haushalte	0,00	0,00	0,00
3325	Einzahlungen aus Vorschüssen und Anzahlungen	0,00	0,00	0,00
<b>333</b>	<b>Einzahlungen aus Kapitaltransfers</b>	<b>17.500,00</b>	<b>27.000,00</b>	<b>0,00</b>
3331	Kapitaltransferzahlungen von Trägern des öffentlichen Rechts	0,00	9.500,00	0,00
3332	Kapitaltransferzahlungen von Beteiligungen	0,00	0,00	0,00
3333	Kapitaltransferzahlungen von Unternehmen	0,00	0,00	0,00
3334	Kapitaltransferzahlungen von Haushalten und Organisationen ohne Erwerbscharakter	0,00	0,00	0,00
3335	Kapitaltransferzahlungen vom Ausland	17.500,00	17.500,00	0,00
<b>33</b>	<b>Summe Einzahlungen investive Gebarung</b>	<b>17.500,00</b>	<b>27.000,00</b>	<b>0,00</b>

**Unterricht, Erziehung, Sport und Wissenschaft (Gruppe 2)**

MVAG	Mittelverwendungs- und aufbringungsgruppen (1. und 2. Ebene)	VA 2024	VA 2023	RA 2022
<b>341</b>	<b>Auszahlungen aus der Investitionstätigkeit</b>	<b>2.441.100,00</b>	<b>1.047.500,00</b>	<b>137.673,65</b>
3411	Auszahlungen für den Erwerb von immateriellem Vermögen	0,00	0,00	0,00
3412	Auszahlungen für den Erwerb von Grundstücken und Grundstückseinrichtungen	35.000,00	35.000,00	112.692,91
3413	Auszahlungen für den Erwerb von Gebäuden und Bauten	2.400.100,00	1.009.500,00	0,00
3414	Auszahlungen für den Erwerb von technischen Anlagen, Fahrzeugen und Maschinen	0,00	0,00	0,00
3415	Auszahlungen für den Erwerb von Amts-, Betriebs- und Geschäftsausstattung	6.000,00	3.000,00	24.980,74
3416	Auszahlungen für den Erwerb von Kulturgütern	0,00	0,00	0,00
3417	Auszahlungen für den Erwerb von Beteiligungen	0,00	0,00	0,00
3418	Auszahlungen für den Erwerb von kofinanzierten Schutzbauten	0,00	0,00	0,00
<b>342</b>	<b>Auszahlungen aus der Gewährung von Darlehen sowie gewährten Vorschüssen</b>	<b>0,00</b>	<b>0,00</b>	<b>0,00</b>
3421	Auszahlungen von Darlehen an Träger des öffentlichen Rechts	0,00	0,00	0,00
3422	Auszahlungen von Darlehen an Beteiligungen	0,00	0,00	0,00
3423	Auszahlungen von Darlehen an Unternehmen und Haushalte	0,00	0,00	0,00
3425	Auszahlungen von Vorschüssen und Anzahlungen	0,00	0,00	0,00
<b>343</b>	<b>Auszahlungen aus Kapitaltransfers</b>	<b>0,00</b>	<b>0,00</b>	<b>0,00</b>
3431	Kapitaltransferzahlungen an Träger des öffentlichen Rechts	0,00	0,00	0,00
3432	Kapitaltransferzahlungen an Beteiligungen	0,00	0,00	0,00
3433	Kapitaltransferzahlungen an Unternehmen (Finanzunternehmen)	0,00	0,00	0,00
3434	Kapitaltransferzahlungen an Haushalte und Organisationen ohne Erwerbscharakter	0,00	0,00	0,00
3435	Kapitaltransferzahlungen an das Ausland	0,00	0,00	0,00
<b>34</b>	<b>Summe Auszahlungen investive Gebarung</b>	<b>2.441.100,00</b>	<b>1.047.500,00</b>	<b>137.673,65</b>
<b>SA2</b>	<b>Saldo (2) Geldfluss aus der investiven Gebarung (33 – 34)</b>	<b>-2.423.600,00</b>	<b>-1.020.500,00</b>	<b>-137.673,65</b>
<b>SA3</b>	<b>Saldo (3) Nettofinanzierungssaldo (Saldo 1 + Saldo 2)</b>	<b>-3.085.000,00</b>	<b>-1.715.000,00</b>	<b>-600.601,56</b>
<b>351</b>	<b>Einzahlungen aus der Aufnahme von Finanzschulden</b>	<b>2.400.100,00</b>	<b>1.000.000,00</b>	<b>0,00</b>
3511	Einzahlungen aus empfangenen Darlehen von öffentlichen Körperschaften und Rechtsträgern	0,00	0,00	0,00
3512	Einzahlungen aus empfangenen Darlehen von Beteiligungen	0,00	0,00	0,00
3513	Einzahlungen aus empfangenen Darlehen von Unternehmen und privaten Haushalten	0,00	0,00	0,00
3514	Einzahlungen aus Finanzschulden (Finanzunternehmen)	2.400.100,00	1.000.000,00	0,00
3515	Einzahlungen aus Aufnahmen von Leasingverbindlichkeiten	0,00	0,00	0,00
<b>353</b>	<b>Einzahlungen infolge eines Kapitaltausches bei derivativen Finanzinstrumenten mit Grundgeschäft</b>	<b>0,00</b>	<b>0,00</b>	<b>0,00</b>
3530	Einzahlungen infolge eines Kapitaltausches bei derivativen Finanzinstrumenten mit Grundgeschäft	0,00	0,00	0,00
<b>355</b>	<b>Einzahlungen aus dem Abgang von Finanzinstrumenten</b>	<b>0,00</b>	<b>0,00</b>	<b>0,00</b>

**Unterricht, Erziehung, Sport und Wissenschaft (Gruppe 2)**

MVAG	Mittelverwendungs- und aufbringungsgruppen (1. und 2. Ebene)	VA 2024	VA 2023	RA 2022
3550	Einzahlungen aus dem Abgang von Finanzinstrumenten	0,00	0,00	0,00
<b>35</b>	<b>Summe Einzahlungen aus der Finanzierungstätigkeit</b>	<b>2.400.100,00</b>	<b>1.000.000,00</b>	<b>0,00</b>
<b>361</b>	<b>Auszahlungen aus der Tilgung von Finanzschulden</b>	<b>0,00</b>	<b>0,00</b>	<b>0,00</b>
3611	Auszahlungen aus empfangenen Darlehen von öffentlichen Körperschaften und Rechtsträgern	0,00	0,00	0,00
3612	Auszahlungen aus empfangenen Darlehen von Beteiligungen	0,00	0,00	0,00
3613	Auszahlungen aus empfangenen Darlehen von Unternehmen und privaten Haushalten	0,00	0,00	0,00
3614	Auszahlungen aus Finanzschulden	0,00	0,00	0,00
3615	Auszahlungen aus Rückzahlungen von Leasingverbindlichkeiten	0,00	0,00	0,00
<b>363</b>	<b>Auszahlungen infolge eines Kapitaltausches bei derivativen Finanzinstrumenten mit Grundgeschäft</b>	<b>0,00</b>	<b>0,00</b>	<b>0,00</b>
3630	Auszahlungen infolge eines Kapitaltausches bei derivativen Finanzinstrumenten mit Grundgeschäft	0,00	0,00	0,00
<b>365</b>	<b>Auszahlungen für den Erwerb von Finanzinstrumenten</b>	<b>0,00</b>	<b>0,00</b>	<b>0,00</b>
3650	Auszahlungen für den Erwerb von Finanzinstrumenten	0,00	0,00	0,00
<b>36</b>	<b>Summe Auszahlungen aus der Finanzierungstätigkeit</b>	<b>0,00</b>	<b>0,00</b>	<b>0,00</b>
<b>SA4</b>	<b>Saldo (4) Geldfluss aus der Finanzierungstätigkeit (35 – 36)</b>	<b>2.400.100,00</b>	<b>1.000.000,00</b>	<b>0,00</b>
<b>SA5</b>	<b>Saldo (5) Geldfluss aus der voranschlagswirksamen Gebarung (Saldo 3 + Saldo 4)</b>	<b>-684.900,00</b>	<b>-715.000,00</b>	<b>-600.601,56</b>

## Kunst, Kultur und Kultus (Gruppe 3)

MVAG	Mittelverwendungs- und aufbringungsgruppen (1. und 2. Ebene)	VA 2024	VA 2023	RA 2022
<b>311</b>	<b>Einzahlungen aus operativer Verwaltungstätigkeit</b>	<b>0,00</b>	<b>0,00</b>	<b>0,00</b>
3111	Einzahlungen aus eigenen Abgaben	0,00	0,00	0,00
3112	Einzahlungen aus Ertragsanteilen	0,00	0,00	0,00
3113	Einzahlungen aus Gebühren	0,00	0,00	0,00
3114	Einzahlungen aus Leistungen	0,00	0,00	0,00
3115	Einzahlungen aus Besitz und wirtschaftlicher Tätigkeit	0,00	0,00	0,00
3116	Einzahlungen aus Veräußerung von geringwertigen Wirtschaftsgütern (GWG) und sonstige Einzahlungen	0,00	0,00	0,00
<b>312</b>	<b>Einzahlungen aus Transfers</b>	<b>0,00</b>	<b>0,00</b>	<b>0,00</b>
3121	Transferzahlungen von Trägern des öffentlichen Rechts	0,00	0,00	0,00
3122	Transferzahlungen von Beteiligungen	0,00	0,00	0,00
3123	Transferzahlungen von Unternehmen (inkl. Finanzunternehmen)	0,00	0,00	0,00
3124	Transferzahlungen von Haushalten und Organisationen ohne Erwerbscharakter	0,00	0,00	0,00
3125	Transferzahlungen vom Ausland	0,00	0,00	0,00
3126	Investitions- und Tilgungszuschüsse zwischen Unternehmungen und Betrieben der Gebietskörperschaft und der Gebietskörperschaft	0,00	0,00	0,00
<b>313</b>	<b>Einzahlungen aus Finanzerträgen</b>	<b>0,00</b>	<b>0,00</b>	<b>0,00</b>
3131	Einzahlungen aus Zinserträgen	0,00	0,00	0,00
3132	Einzahlungen aus Zinsen aus derivativen Finanzinstrumenten mit und ohne Grundgeschäft	0,00	0,00	0,00
3133	Einzahlungen aus Gewinnentnahmen von marktbestimmten Betrieben	0,00	0,00	0,00
3134	Sonstige Einzahlungen aus Finanzerträgen	0,00	0,00	0,00
3135	Einzahlungen aus Dividenden/Gewinnausschüttungen	0,00	0,00	0,00
<b>31</b>	<b>Summe Einzahlungen operative Gebarung</b>	<b>0,00</b>	<b>0,00</b>	<b>0,00</b>
<b>321</b>	<b>Auszahlungen aus Personalaufwand</b>	<b>0,00</b>	<b>0,00</b>	<b>0,00</b>
3211	Auszahlungen für Personalaufwand (Bezüge, Nebengebühren, und Mehrleistungsvergütungen)	0,00	0,00	0,00
3212	Auszahlungen für gesetzliche und freiwillige Sozialaufwendungen	0,00	0,00	0,00
3213	Auszahlungen aus sonstigem Personalaufwand	0,00	0,00	0,00
<b>322</b>	<b>Auszahlungen aus Sachaufwand</b>	<b>8.400,00</b>	<b>8.100,00</b>	<b>6.277,72</b>
3221	Auszahlungen für Gebrauchs- und Verbrauchsgüter, Handelswaren	0,00	0,00	0,00
3222	Auszahlungen für Verwaltungs- und Betriebsaufwand	700,00	700,00	647,08
3223	Auszahlungen für Leasing- und Mietaufwand	0,00	0,00	0,00
3224	Auszahlungen für Instandhaltung	0,00	0,00	0,00
3225	Sonstige Auszahlungen aus Sachaufwand	7.700,00	7.400,00	5.630,64
3226	Auszahlungen aus der Inanspruchnahme von Haftungen	0,00	0,00	0,00
<b>323</b>	<b>Auszahlungen aus Transfers</b>	<b>37.400,00</b>	<b>42.800,00</b>	<b>35.705,72</b>
3231	Transferzahlungen an Träger des öffentlichen Rechts	36.100,00	41.000,00	34.632,92

**Kunst, Kultur und Kultus (Gruppe 3)**

MVAG	Mittelverwendungs- und aufbringungsgruppen (1. und 2. Ebene)	VA 2024	VA 2023	RA 2022
3232	Transferzahlungen an Beteiligungen	0,00	0,00	0,00
3233	Transferzahlungen an Unternehmen (inkl. Finanzunternehmen)	0,00	0,00	0,00
3234	Transferzahlungen an Haushalte und Organisationen ohne Erwerbscharakter	1.300,00	1.800,00	1.072,80
3235	Transferzahlungen an das Ausland	0,00	0,00	0,00
3236	Investitions- und Tilgungszuschüsse zwischen Unternehmungen und Betrieben der Gebietskörperschaft und der Gebietskörperschaft	0,00	0,00	0,00
<b>324</b>	<b>Auszahlungen aus Finanzaufwand</b>	<b>0,00</b>	<b>0,00</b>	<b>0,00</b>
3241	Auszahlungen für Zinsen	0,00	0,00	0,00
3242	Auszahlungen für Zinsen aus derivativen Finanzinstrumenten mit und ohne Grundgeschäft	0,00	0,00	0,00
3243	Auszahlungen aus Gewinnentnahmen von marktbestimmten Betrieben	0,00	0,00	0,00
3244	Sonstige Auszahlungen aus Finanzaufwendungen	0,00	0,00	0,00
<b>32</b>	<b>Summe Auszahlungen operative Gebarung</b>	<b>45.800,00</b>	<b>50.900,00</b>	<b>41.983,44</b>
<b>SA1</b>	<b>Saldo (1) Geldfluss aus der operativen Gebarung (31 – 32)</b>	<b>-45.800,00</b>	<b>-50.900,00</b>	<b>-41.983,44</b>
<b>331</b>	<b>Einzahlungen aus der Investitionstätigkeit</b>	<b>0,00</b>	<b>0,00</b>	<b>0,00</b>
3311	Einzahlungen aus der Veräußerung von immateriellem Vermögen	0,00	0,00	0,00
3312	Einzahlungen aus der Veräußerung von Grundstücken und Grundstückeinrichtungen	0,00	0,00	0,00
3313	Einzahlungen aus der Veräußerung von Gebäuden und Bauten	0,00	0,00	0,00
3314	Einzahlungen aus der Veräußerung von technischen Anlagen, Fahrzeugen und Maschinen	0,00	0,00	0,00
3315	Einzahlungen aus der Veräußerung von Amts-, Betriebs- und Geschäftsausstattung	0,00	0,00	0,00
3316	Einzahlungen aus der Veräußerung von Kulturgütern	0,00	0,00	0,00
3317	Einzahlungen aus der Veräußerung von Beteiligungen	0,00	0,00	0,00
3318	Einzahlungen aus der Veräußerung von kofinanzierten Schutzbauten	0,00	0,00	0,00
<b>332</b>	<b>Einzahlungen aus der Rückzahlung von Darlehen sowie gewährten Vorschüssen</b>	<b>0,00</b>	<b>0,00</b>	<b>0,00</b>
3321	Einzahlungen aus Darlehen an Träger des öffentlichen Rechts	0,00	0,00	0,00
3322	Einzahlungen aus Darlehen an Beteiligungen	0,00	0,00	0,00
3323	Einzahlungen aus Darlehen an Unternehmen und Haushalte	0,00	0,00	0,00
3325	Einzahlungen aus Vorschüssen und Anzahlungen	0,00	0,00	0,00
<b>333</b>	<b>Einzahlungen aus Kapitaltransfers</b>	<b>0,00</b>	<b>0,00</b>	<b>0,00</b>
3331	Kapitaltransferzahlungen von Trägern des öffentlichen Rechts	0,00	0,00	0,00
3332	Kapitaltransferzahlungen von Beteiligungen	0,00	0,00	0,00
3333	Kapitaltransferzahlungen von Unternehmen	0,00	0,00	0,00
3334	Kapitaltransferzahlungen von Haushalten und Organisationen ohne Erwerbscharakter	0,00	0,00	0,00
3335	Kapitaltransferzahlungen vom Ausland	0,00	0,00	0,00
<b>33</b>	<b>Summe Einzahlungen investive Gebarung</b>	<b>0,00</b>	<b>0,00</b>	<b>0,00</b>

**Kunst, Kultur und Kultus (Gruppe 3)**

MVAG	Mittelverwendungs- und aufbringungsgruppen (1. und 2. Ebene)	VA 2024	VA 2023	RA 2022
<b>341</b>	<b>Auszahlungen aus der Investitionstätigkeit</b>	<b>0,00</b>	<b>0,00</b>	<b>0,00</b>
3411	Auszahlungen für den Erwerb von immateriellem Vermögen	0,00	0,00	0,00
3412	Auszahlungen für den Erwerb von Grundstücken und Grundstückseinrichtungen	0,00	0,00	0,00
3413	Auszahlungen für den Erwerb von Gebäuden und Bauten	0,00	0,00	0,00
3414	Auszahlungen für den Erwerb von technischen Anlagen, Fahrzeugen und Maschinen	0,00	0,00	0,00
3415	Auszahlungen für den Erwerb von Amts-, Betriebs- und Geschäftsausstattung	0,00	0,00	0,00
3416	Auszahlungen für den Erwerb von Kulturgütern	0,00	0,00	0,00
3417	Auszahlungen für den Erwerb von Beteiligungen	0,00	0,00	0,00
3418	Auszahlungen für den Erwerb von kofinanzierten Schutzbauten	0,00	0,00	0,00
<b>342</b>	<b>Auszahlungen aus der Gewährung von Darlehen sowie gewährten Vorschüssen</b>	<b>0,00</b>	<b>0,00</b>	<b>0,00</b>
3421	Auszahlungen von Darlehen an Träger des öffentlichen Rechts	0,00	0,00	0,00
3422	Auszahlungen von Darlehen an Beteiligungen	0,00	0,00	0,00
3423	Auszahlungen von Darlehen an Unternehmen und Haushalte	0,00	0,00	0,00
3425	Auszahlungen von Vorschüssen und Anzahlungen	0,00	0,00	0,00
<b>343</b>	<b>Auszahlungen aus Kapitaltransfers</b>	<b>0,00</b>	<b>0,00</b>	<b>0,00</b>
3431	Kapitaltransferzahlungen an Träger des öffentlichen Rechts	0,00	0,00	0,00
3432	Kapitaltransferzahlungen an Beteiligungen	0,00	0,00	0,00
3433	Kapitaltransferzahlungen an Unternehmen (Finanzunternehmen)	0,00	0,00	0,00
3434	Kapitaltransferzahlungen an Haushalte und Organisationen ohne Erwerbscharakter	0,00	0,00	0,00
3435	Kapitaltransferzahlungen an das Ausland	0,00	0,00	0,00
<b>34</b>	<b>Summe Auszahlungen investive Gebarung</b>	<b>0,00</b>	<b>0,00</b>	<b>0,00</b>
<b>SA2</b>	<b>Saldo (2) Geldfluss aus der investiven Gebarung (33 – 34)</b>	<b>0,00</b>	<b>0,00</b>	<b>0,00</b>
<b>SA3</b>	<b>Saldo (3) Nettofinanzierungssaldo (Saldo 1 + Saldo 2)</b>	<b>-45.800,00</b>	<b>-50.900,00</b>	<b>-41.983,44</b>
<b>351</b>	<b>Einzahlungen aus der Aufnahme von Finanzschulden</b>	<b>0,00</b>	<b>0,00</b>	<b>0,00</b>
3511	Einzahlungen aus empfangenen Darlehen von öffentlichen Körperschaften und Rechtsträgern	0,00	0,00	0,00
3512	Einzahlungen aus empfangenen Darlehen von Beteiligungen	0,00	0,00	0,00
3513	Einzahlungen aus empfangenen Darlehen von Unternehmen und privaten Haushalten	0,00	0,00	0,00
3514	Einzahlungen aus Finanzschulden (Finanzunternehmen)	0,00	0,00	0,00
3515	Einzahlungen aus Aufnahmen von Leasingverbindlichkeiten	0,00	0,00	0,00
<b>353</b>	<b>Einzahlungen infolge eines Kapitaltausches bei derivativen Finanzinstrumenten mit Grundgeschäft</b>	<b>0,00</b>	<b>0,00</b>	<b>0,00</b>
3530	Einzahlungen infolge eines Kapitaltausches bei derivativen Finanzinstrumenten mit Grundgeschäft	0,00	0,00	0,00
<b>355</b>	<b>Einzahlungen aus dem Abgang von Finanzinstrumenten</b>	<b>0,00</b>	<b>0,00</b>	<b>0,00</b>

**Kunst, Kultur und Kultus (Gruppe 3)**

MVAG	Mittelverwendungs- und aufbringungsgruppen (1. und 2. Ebene)	VA 2024	VA 2023	RA 2022
3550	Einzahlungen aus dem Abgang von Finanzinstrumenten	0,00	0,00	0,00
<b>35</b>	<b>Summe Einzahlungen aus der Finanzierungstätigkeit</b>	<b>0,00</b>	<b>0,00</b>	<b>0,00</b>
<b>361</b>	<b>Auszahlungen aus der Tilgung von Finanzschulden</b>	<b>0,00</b>	<b>0,00</b>	<b>0,00</b>
3611	Auszahlungen aus empfangenen Darlehen von öffentlichen Körperschaften und Rechtsträgern	0,00	0,00	0,00
3612	Auszahlungen aus empfangenen Darlehen von Beteiligungen	0,00	0,00	0,00
3613	Auszahlungen aus empfangenen Darlehen von Unternehmen und privaten Haushalten	0,00	0,00	0,00
3614	Auszahlungen aus Finanzschulden	0,00	0,00	0,00
3615	Auszahlungen aus Rückzahlungen von Leasingverbindlichkeiten	0,00	0,00	0,00
<b>363</b>	<b>Auszahlungen infolge eines Kapitaltausches bei derivativen Finanzinstrumenten mit Grundgeschäft</b>	<b>0,00</b>	<b>0,00</b>	<b>0,00</b>
3630	Auszahlungen infolge eines Kapitaltausches bei derivativen Finanzinstrumenten mit Grundgeschäft	0,00	0,00	0,00
<b>365</b>	<b>Auszahlungen für den Erwerb von Finanzinstrumenten</b>	<b>0,00</b>	<b>0,00</b>	<b>0,00</b>
3650	Auszahlungen für den Erwerb von Finanzinstrumenten	0,00	0,00	0,00
<b>36</b>	<b>Summe Auszahlungen aus der Finanzierungstätigkeit</b>	<b>0,00</b>	<b>0,00</b>	<b>0,00</b>
<b>SA4</b>	<b>Saldo (4) Geldfluss aus der Finanzierungstätigkeit (35 – 36)</b>	<b>0,00</b>	<b>0,00</b>	<b>0,00</b>
<b>SA5</b>	<b>Saldo (5) Geldfluss aus der voranschlagswirksamen Gebarung (Saldo 3 + Saldo 4)</b>	<b>-45.800,00</b>	<b>-50.900,00</b>	<b>-41.983,44</b>

**Soziale Wohlfahrt und Wohnbauförderung (Gruppe 4)**

MVAG	Mittelverwendungs- und aufbringungsgruppen (1. und 2. Ebene)	VA 2024	VA 2023	RA 2022
<b>311</b>	<b>Einzahlungen aus operativer Verwaltungstätigkeit</b>	<b>0,00</b>	<b>0,00</b>	<b>0,00</b>
3111	Einzahlungen aus eigenen Abgaben	0,00	0,00	0,00
3112	Einzahlungen aus Ertragsanteilen	0,00	0,00	0,00
3113	Einzahlungen aus Gebühren	0,00	0,00	0,00
3114	Einzahlungen aus Leistungen	0,00	0,00	0,00
3115	Einzahlungen aus Besitz und wirtschaftlicher Tätigkeit	0,00	0,00	0,00
3116	Einzahlungen aus Veräußerung von geringwertigen Wirtschaftsgütern (GWG) und sonstige Einzahlungen	0,00	0,00	0,00
<b>312</b>	<b>Einzahlungen aus Transfers</b>	<b>0,00</b>	<b>0,00</b>	<b>0,00</b>
3121	Transferzahlungen von Trägern des öffentlichen Rechts	0,00	0,00	0,00
3122	Transferzahlungen von Beteiligungen	0,00	0,00	0,00
3123	Transferzahlungen von Unternehmen (inkl. Finanzunternehmen)	0,00	0,00	0,00
3124	Transferzahlungen von Haushalten und Organisationen ohne Erwerbscharakter	0,00	0,00	0,00
3125	Transferzahlungen vom Ausland	0,00	0,00	0,00
3126	Investitions- und Tilgungszuschüsse zwischen Unternehmungen und Betrieben der Gebietskörperschaft und der Gebietskörperschaft	0,00	0,00	0,00
<b>313</b>	<b>Einzahlungen aus Finanzerträgen</b>	<b>0,00</b>	<b>0,00</b>	<b>0,00</b>
3131	Einzahlungen aus Zinserträgen	0,00	0,00	0,00
3132	Einzahlungen aus Zinsen aus derivativen Finanzinstrumenten mit und ohne Grundgeschäft	0,00	0,00	0,00
3133	Einzahlungen aus Gewinnentnahmen von marktbestimmten Betrieben	0,00	0,00	0,00
3134	Sonstige Einzahlungen aus Finanzerträgen	0,00	0,00	0,00
3135	Einzahlungen aus Dividenden/Gewinnausschüttungen	0,00	0,00	0,00
<b>31</b>	<b>Summe Einzahlungen operative Gebarung</b>	<b>0,00</b>	<b>0,00</b>	<b>0,00</b>
<b>321</b>	<b>Auszahlungen aus Personalaufwand</b>	<b>0,00</b>	<b>0,00</b>	<b>0,00</b>
3211	Auszahlungen für Personalaufwand (Bezüge, Nebengebühren, und Mehrleistungsvergütungen)	0,00	0,00	0,00
3212	Auszahlungen für gesetzliche und freiwillige Sozialaufwendungen	0,00	0,00	0,00
3213	Auszahlungen aus sonstigem Personalaufwand	0,00	0,00	0,00
<b>322</b>	<b>Auszahlungen aus Sachaufwand</b>	<b>3.200,00</b>	<b>2.500,00</b>	<b>2.767,32</b>
3221	Auszahlungen für Gebrauchs- und Verbrauchsgüter, Handelswaren	1.000,00	500,00	684,90
3222	Auszahlungen für Verwaltungs- und Betriebsaufwand	2.200,00	2.000,00	2.082,42
3223	Auszahlungen für Leasing- und Mietaufwand	0,00	0,00	0,00
3224	Auszahlungen für Instandhaltung	0,00	0,00	0,00
3225	Sonstige Auszahlungen aus Sachaufwand	0,00	0,00	0,00
3226	Auszahlungen aus der Inanspruchnahme von Haftungen	0,00	0,00	0,00
<b>323</b>	<b>Auszahlungen aus Transfers</b>	<b>392.900,00</b>	<b>326.200,00</b>	<b>299.999,03</b>
3231	Transferzahlungen an Träger des öffentlichen Rechts	385.800,00	317.300,00	294.158,89

**Soziale Wohlfahrt und Wohnbauförderung (Gruppe 4)**

MVAG	Mittelverwendungs- und aufbringungsgruppen (1. und 2. Ebene)	VA 2024	VA 2023	RA 2022
3232	Transferzahlungen an Beteiligungen	0,00	0,00	0,00
3233	Transferzahlungen an Unternehmen (inkl. Finanzunternehmen)	0,00	0,00	0,00
3234	Transferzahlungen an Haushalte und Organisationen ohne Erwerbscharakter	7.100,00	8.900,00	5.840,14
3235	Transferzahlungen an das Ausland	0,00	0,00	0,00
3236	Investitions- und Tilgungszuschüsse zwischen Unternehmungen und Betrieben der Gebietskörperschaft und der Gebietskörperschaft	0,00	0,00	0,00
<b>324</b>	<b>Auszahlungen aus Finanzaufwand</b>	<b>0,00</b>	<b>0,00</b>	<b>0,00</b>
3241	Auszahlungen für Zinsen	0,00	0,00	0,00
3242	Auszahlungen für Zinsen aus derivativen Finanzinstrumenten mit und ohne Grundgeschäft	0,00	0,00	0,00
3243	Auszahlungen aus Gewinnentnahmen von marktbestimmten Betrieben	0,00	0,00	0,00
3244	Sonstige Auszahlungen aus Finanzaufwendungen	0,00	0,00	0,00
<b>32</b>	<b>Summe Auszahlungen operative Gebarung</b>	<b>396.100,00</b>	<b>328.700,00</b>	<b>302.766,35</b>
<b>SA1</b>	<b>Saldo (1) Geldfluss aus der operativen Gebarung (31 – 32)</b>	<b>-396.100,00</b>	<b>-328.700,00</b>	<b>-302.766,35</b>
<b>331</b>	<b>Einzahlungen aus der Investitionstätigkeit</b>	<b>0,00</b>	<b>0,00</b>	<b>0,00</b>
3311	Einzahlungen aus der Veräußerung von immateriellem Vermögen	0,00	0,00	0,00
3312	Einzahlungen aus der Veräußerung von Grundstücken und Grundstückeinrichtungen	0,00	0,00	0,00
3313	Einzahlungen aus der Veräußerung von Gebäuden und Bauten	0,00	0,00	0,00
3314	Einzahlungen aus der Veräußerung von technischen Anlagen, Fahrzeugen und Maschinen	0,00	0,00	0,00
3315	Einzahlungen aus der Veräußerung von Amts-, Betriebs- und Geschäftsausstattung	0,00	0,00	0,00
3316	Einzahlungen aus der Veräußerung von Kulturgütern	0,00	0,00	0,00
3317	Einzahlungen aus der Veräußerung von Beteiligungen	0,00	0,00	0,00
3318	Einzahlungen aus der Veräußerung von kofinanzierten Schutzbauten	0,00	0,00	0,00
<b>332</b>	<b>Einzahlungen aus der Rückzahlung von Darlehen sowie gewährten Vorschüssen</b>	<b>0,00</b>	<b>0,00</b>	<b>0,00</b>
3321	Einzahlungen aus Darlehen an Träger des öffentlichen Rechts	0,00	0,00	0,00
3322	Einzahlungen aus Darlehen an Beteiligungen	0,00	0,00	0,00
3323	Einzahlungen aus Darlehen an Unternehmen und Haushalte	0,00	0,00	0,00
3325	Einzahlungen aus Vorschüssen und Anzahlungen	0,00	0,00	0,00
<b>333</b>	<b>Einzahlungen aus Kapitaltransfers</b>	<b>0,00</b>	<b>0,00</b>	<b>0,00</b>
3331	Kapitaltransferzahlungen von Trägern des öffentlichen Rechts	0,00	0,00	0,00
3332	Kapitaltransferzahlungen von Beteiligungen	0,00	0,00	0,00
3333	Kapitaltransferzahlungen von Unternehmen	0,00	0,00	0,00
3334	Kapitaltransferzahlungen von Haushalten und Organisationen ohne Erwerbscharakter	0,00	0,00	0,00
3335	Kapitaltransferzahlungen vom Ausland	0,00	0,00	0,00
<b>33</b>	<b>Summe Einzahlungen investive Gebarung</b>	<b>0,00</b>	<b>0,00</b>	<b>0,00</b>

**Soziale Wohlfahrt und Wohnbauförderung (Gruppe 4)**

MVAG	Mittelverwendungs- und aufbringungsgruppen (1. und 2. Ebene)	VA 2024	VA 2023	RA 2022
<b>341</b>	<b>Auszahlungen aus der Investitionstätigkeit</b>	<b>0,00</b>	<b>0,00</b>	<b>0,00</b>
3411	Auszahlungen für den Erwerb von immateriellem Vermögen	0,00	0,00	0,00
3412	Auszahlungen für den Erwerb von Grundstücken und Grundstückseinrichtungen	0,00	0,00	0,00
3413	Auszahlungen für den Erwerb von Gebäuden und Bauten	0,00	0,00	0,00
3414	Auszahlungen für den Erwerb von technischen Anlagen, Fahrzeugen und Maschinen	0,00	0,00	0,00
3415	Auszahlungen für den Erwerb von Amts-, Betriebs- und Geschäftsausstattung	0,00	0,00	0,00
3416	Auszahlungen für den Erwerb von Kulturgütern	0,00	0,00	0,00
3417	Auszahlungen für den Erwerb von Beteiligungen	0,00	0,00	0,00
3418	Auszahlungen für den Erwerb von kofinanzierten Schutzbauten	0,00	0,00	0,00
<b>342</b>	<b>Auszahlungen aus der Gewährung von Darlehen sowie gewährten Vorschüssen</b>	<b>0,00</b>	<b>0,00</b>	<b>0,00</b>
3421	Auszahlungen von Darlehen an Träger des öffentlichen Rechts	0,00	0,00	0,00
3422	Auszahlungen von Darlehen an Beteiligungen	0,00	0,00	0,00
3423	Auszahlungen von Darlehen an Unternehmen und Haushalte	0,00	0,00	0,00
3425	Auszahlungen von Vorschüssen und Anzahlungen	0,00	0,00	0,00
<b>343</b>	<b>Auszahlungen aus Kapitaltransfers</b>	<b>0,00</b>	<b>0,00</b>	<b>0,00</b>
3431	Kapitaltransferzahlungen an Träger des öffentlichen Rechts	0,00	0,00	0,00
3432	Kapitaltransferzahlungen an Beteiligungen	0,00	0,00	0,00
3433	Kapitaltransferzahlungen an Unternehmen (Finanzunternehmen)	0,00	0,00	0,00
3434	Kapitaltransferzahlungen an Haushalte und Organisationen ohne Erwerbscharakter	0,00	0,00	0,00
3435	Kapitaltransferzahlungen an das Ausland	0,00	0,00	0,00
<b>34</b>	<b>Summe Auszahlungen investive Gebarung</b>	<b>0,00</b>	<b>0,00</b>	<b>0,00</b>
<b>SA2</b>	<b>Saldo (2) Geldfluss aus der investiven Gebarung (33 – 34)</b>	<b>0,00</b>	<b>0,00</b>	<b>0,00</b>
<b>SA3</b>	<b>Saldo (3) Nettofinanzierungssaldo (Saldo 1 + Saldo 2)</b>	<b>-396.100,00</b>	<b>-328.700,00</b>	<b>-302.766,35</b>
<b>351</b>	<b>Einzahlungen aus der Aufnahme von Finanzschulden</b>	<b>0,00</b>	<b>0,00</b>	<b>0,00</b>
3511	Einzahlungen aus empfangenen Darlehen von öffentlichen Körperschaften und Rechtsträgern	0,00	0,00	0,00
3512	Einzahlungen aus empfangenen Darlehen von Beteiligungen	0,00	0,00	0,00
3513	Einzahlungen aus empfangenen Darlehen von Unternehmen und privaten Haushalten	0,00	0,00	0,00
3514	Einzahlungen aus Finanzschulden (Finanzunternehmen)	0,00	0,00	0,00
3515	Einzahlungen aus Aufnahmen von Leasingverbindlichkeiten	0,00	0,00	0,00
<b>353</b>	<b>Einzahlungen infolge eines Kapitaltausches bei derivativen Finanzinstrumenten mit Grundgeschäft</b>	<b>0,00</b>	<b>0,00</b>	<b>0,00</b>
3530	Einzahlungen infolge eines Kapitaltausches bei derivativen Finanzinstrumenten mit Grundgeschäft	0,00	0,00	0,00
<b>355</b>	<b>Einzahlungen aus dem Abgang von Finanzinstrumenten</b>	<b>0,00</b>	<b>0,00</b>	<b>0,00</b>

**Soziale Wohlfahrt und Wohnbauförderung (Gruppe 4)**

MVAG	Mittelverwendungs- und aufbringungsgruppen (1. und 2. Ebene)	VA 2024	VA 2023	RA 2022
3550	Einzahlungen aus dem Abgang von Finanzinstrumenten	0,00	0,00	0,00
<b>35</b>	<b>Summe Einzahlungen aus der Finanzierungstätigkeit</b>	<b>0,00</b>	<b>0,00</b>	<b>0,00</b>
<b>361</b>	<b>Auszahlungen aus der Tilgung von Finanzschulden</b>	<b>0,00</b>	<b>0,00</b>	<b>0,00</b>
3611	Auszahlungen aus empfangenen Darlehen von öffentlichen Körperschaften und Rechtsträgern	0,00	0,00	0,00
3612	Auszahlungen aus empfangenen Darlehen von Beteiligungen	0,00	0,00	0,00
3613	Auszahlungen aus empfangenen Darlehen von Unternehmen und privaten Haushalten	0,00	0,00	0,00
3614	Auszahlungen aus Finanzschulden	0,00	0,00	0,00
3615	Auszahlungen aus Rückzahlungen von Leasingverbindlichkeiten	0,00	0,00	0,00
<b>363</b>	<b>Auszahlungen infolge eines Kapitaltausches bei derivativen Finanzinstrumenten mit Grundgeschäft</b>	<b>0,00</b>	<b>0,00</b>	<b>0,00</b>
3630	Auszahlungen infolge eines Kapitaltausches bei derivativen Finanzinstrumenten mit Grundgeschäft	0,00	0,00	0,00
<b>365</b>	<b>Auszahlungen für den Erwerb von Finanzinstrumenten</b>	<b>0,00</b>	<b>0,00</b>	<b>0,00</b>
3650	Auszahlungen für den Erwerb von Finanzinstrumenten	0,00	0,00	0,00
<b>36</b>	<b>Summe Auszahlungen aus der Finanzierungstätigkeit</b>	<b>0,00</b>	<b>0,00</b>	<b>0,00</b>
<b>SA4</b>	<b>Saldo (4) Geldfluss aus der Finanzierungstätigkeit (35 – 36)</b>	<b>0,00</b>	<b>0,00</b>	<b>0,00</b>
<b>SA5</b>	<b>Saldo (5) Geldfluss aus der voranschlagswirksamen Gebarung (Saldo 3 + Saldo 4)</b>	<b>-396.100,00</b>	<b>-328.700,00</b>	<b>-302.766,35</b>

## Gesundheit (Gruppe 5)

MVAG	Mittelverwendungs- und aufbringungsgruppen (1. und 2. Ebene)	VA 2024	VA 2023	RA 2022
<b>311</b>	<b>Einzahlungen aus operativer Verwaltungstätigkeit</b>	<b>0,00</b>	<b>0,00</b>	<b>0,00</b>
3111	Einzahlungen aus eigenen Abgaben	0,00	0,00	0,00
3112	Einzahlungen aus Ertragsanteilen	0,00	0,00	0,00
3113	Einzahlungen aus Gebühren	0,00	0,00	0,00
3114	Einzahlungen aus Leistungen	0,00	0,00	0,00
3115	Einzahlungen aus Besitz und wirtschaftlicher Tätigkeit	0,00	0,00	0,00
3116	Einzahlungen aus Veräußerung von geringwertigen Wirtschaftsgütern (GWG) und sonstige Einzahlungen	0,00	0,00	0,00
<b>312</b>	<b>Einzahlungen aus Transfers</b>	<b>0,00</b>	<b>0,00</b>	<b>13.433,84</b>
3121	Transferzahlungen von Trägern des öffentlichen Rechts	0,00	0,00	13.433,84
3122	Transferzahlungen von Beteiligungen	0,00	0,00	0,00
3123	Transferzahlungen von Unternehmen (inkl. Finanzunternehmen)	0,00	0,00	0,00
3124	Transferzahlungen von Haushalten und Organisationen ohne Erwerbscharakter	0,00	0,00	0,00
3125	Transferzahlungen vom Ausland	0,00	0,00	0,00
3126	Investitions- und Tilgungszuschüsse zwischen Unternehmungen und Betrieben der Gebietskörperschaft und der Gebietskörperschaft	0,00	0,00	0,00
<b>313</b>	<b>Einzahlungen aus Finanzerträgen</b>	<b>0,00</b>	<b>0,00</b>	<b>0,00</b>
3131	Einzahlungen aus Zinserträgen	0,00	0,00	0,00
3132	Einzahlungen aus Zinsen aus derivativen Finanzinstrumenten mit und ohne Grundgeschäft	0,00	0,00	0,00
3133	Einzahlungen aus Gewinnentnahmen von marktbestimmten Betrieben	0,00	0,00	0,00
3134	Sonstige Einzahlungen aus Finanzerträgen	0,00	0,00	0,00
3135	Einzahlungen aus Dividenden/Gewinnausschüttungen	0,00	0,00	0,00
<b>31</b>	<b>Summe Einzahlungen operative Gebarung</b>	<b>0,00</b>	<b>0,00</b>	<b>13.433,84</b>
<b>321</b>	<b>Auszahlungen aus Personalaufwand</b>	<b>1.300,00</b>	<b>1.000,00</b>	<b>997,70</b>
3211	Auszahlungen für Personalaufwand (Bezüge, Nebengebühren, und Mehrleistungsvergütungen)	0,00	0,00	0,00
3212	Auszahlungen für gesetzliche und freiwillige Sozialaufwendungen	1.300,00	1.000,00	997,70
3213	Auszahlungen aus sonstigem Personalaufwand	0,00	0,00	0,00
<b>322</b>	<b>Auszahlungen aus Sachaufwand</b>	<b>1.900,00</b>	<b>1.700,00</b>	<b>1.355,76</b>
3221	Auszahlungen für Gebrauchs- und Verbrauchsgüter, Handelswaren	0,00	0,00	264,16
3222	Auszahlungen für Verwaltungs- und Betriebsaufwand	0,00	0,00	0,00
3223	Auszahlungen für Leasing- und Mietaufwand	0,00	0,00	0,00
3224	Auszahlungen für Instandhaltung	0,00	0,00	0,00
3225	Sonstige Auszahlungen aus Sachaufwand	1.900,00	1.700,00	1.091,60
3226	Auszahlungen aus der Inanspruchnahme von Haftungen	0,00	0,00	0,00
<b>323</b>	<b>Auszahlungen aus Transfers</b>	<b>503.900,00</b>	<b>469.900,00</b>	<b>455.525,06</b>
3231	Transferzahlungen an Träger des öffentlichen Rechts	503.900,00	469.900,00	455.525,06

**Gesundheit (Gruppe 5)**

MVAG	Mittelverwendungs- und aufbringungsgruppen (1. und 2. Ebene)	VA 2024	VA 2023	RA 2022
3232	Transferzahlungen an Beteiligungen	0,00	0,00	0,00
3233	Transferzahlungen an Unternehmen (inkl. Finanzunternehmen)	0,00	0,00	0,00
3234	Transferzahlungen an Haushalte und Organisationen ohne Erwerbscharakter	0,00	0,00	0,00
3235	Transferzahlungen an das Ausland	0,00	0,00	0,00
3236	Investitions- und Tilgungszuschüsse zwischen Unternehmungen und Betrieben der Gebietskörperschaft und der Gebietskörperschaft	0,00	0,00	0,00
<b>324</b>	<b>Auszahlungen aus Finanzaufwand</b>	<b>0,00</b>	<b>0,00</b>	<b>0,00</b>
3241	Auszahlungen für Zinsen	0,00	0,00	0,00
3242	Auszahlungen für Zinsen aus derivativen Finanzinstrumenten mit und ohne Grundgeschäft	0,00	0,00	0,00
3243	Auszahlungen aus Gewinnentnahmen von marktbestimmten Betrieben	0,00	0,00	0,00
3244	Sonstige Auszahlungen aus Finanzaufwendungen	0,00	0,00	0,00
<b>32</b>	<b>Summe Auszahlungen operative Gebarung</b>	<b>507.100,00</b>	<b>472.600,00</b>	<b>457.878,52</b>
<b>SA1</b>	<b>Saldo (1) Geldfluss aus der operativen Gebarung (31 – 32)</b>	<b>-507.100,00</b>	<b>-472.600,00</b>	<b>-444.444,68</b>
<b>331</b>	<b>Einzahlungen aus der Investitionstätigkeit</b>	<b>0,00</b>	<b>0,00</b>	<b>0,00</b>
3311	Einzahlungen aus der Veräußerung von immateriellem Vermögen	0,00	0,00	0,00
3312	Einzahlungen aus der Veräußerung von Grundstücken und Grundstückeinrichtungen	0,00	0,00	0,00
3313	Einzahlungen aus der Veräußerung von Gebäuden und Bauten	0,00	0,00	0,00
3314	Einzahlungen aus der Veräußerung von technischen Anlagen, Fahrzeugen und Maschinen	0,00	0,00	0,00
3315	Einzahlungen aus der Veräußerung von Amts-, Betriebs- und Geschäftsausstattung	0,00	0,00	0,00
3316	Einzahlungen aus der Veräußerung von Kulturgütern	0,00	0,00	0,00
3317	Einzahlungen aus der Veräußerung von Beteiligungen	0,00	0,00	0,00
3318	Einzahlungen aus der Veräußerung von kofinanzierten Schutzbauten	0,00	0,00	0,00
<b>332</b>	<b>Einzahlungen aus der Rückzahlung von Darlehen sowie gewährten Vorschüssen</b>	<b>0,00</b>	<b>0,00</b>	<b>0,00</b>
3321	Einzahlungen aus Darlehen an Träger des öffentlichen Rechts	0,00	0,00	0,00
3322	Einzahlungen aus Darlehen an Beteiligungen	0,00	0,00	0,00
3323	Einzahlungen aus Darlehen an Unternehmen und Haushalte	0,00	0,00	0,00
3325	Einzahlungen aus Vorschüssen und Anzahlungen	0,00	0,00	0,00
<b>333</b>	<b>Einzahlungen aus Kapitaltransfers</b>	<b>0,00</b>	<b>0,00</b>	<b>0,00</b>
3331	Kapitaltransferzahlungen von Trägern des öffentlichen Rechts	0,00	0,00	0,00
3332	Kapitaltransferzahlungen von Beteiligungen	0,00	0,00	0,00
3333	Kapitaltransferzahlungen von Unternehmen	0,00	0,00	0,00
3334	Kapitaltransferzahlungen von Haushalten und Organisationen ohne Erwerbscharakter	0,00	0,00	0,00
3335	Kapitaltransferzahlungen vom Ausland	0,00	0,00	0,00
<b>33</b>	<b>Summe Einzahlungen investive Gebarung</b>	<b>0,00</b>	<b>0,00</b>	<b>0,00</b>

## Gesundheit (Gruppe 5)

MVAG	Mittelverwendungs- und aufbringungsgruppen (1. und 2. Ebene)	VA 2024	VA 2023	RA 2022
<b>341</b>	<b>Auszahlungen aus der Investitionstätigkeit</b>	<b>0,00</b>	<b>0,00</b>	<b>0,00</b>
3411	Auszahlungen für den Erwerb von immateriellem Vermögen	0,00	0,00	0,00
3412	Auszahlungen für den Erwerb von Grundstücken und Grundstückseinrichtungen	0,00	0,00	0,00
3413	Auszahlungen für den Erwerb von Gebäuden und Bauten	0,00	0,00	0,00
3414	Auszahlungen für den Erwerb von technischen Anlagen, Fahrzeugen und Maschinen	0,00	0,00	0,00
3415	Auszahlungen für den Erwerb von Amts-, Betriebs- und Geschäftsausstattung	0,00	0,00	0,00
3416	Auszahlungen für den Erwerb von Kulturgütern	0,00	0,00	0,00
3417	Auszahlungen für den Erwerb von Beteiligungen	0,00	0,00	0,00
3418	Auszahlungen für den Erwerb von kofinanzierten Schutzbauten	0,00	0,00	0,00
<b>342</b>	<b>Auszahlungen aus der Gewährung von Darlehen sowie gewährten Vorschüssen</b>	<b>0,00</b>	<b>0,00</b>	<b>0,00</b>
3421	Auszahlungen von Darlehen an Träger des öffentlichen Rechts	0,00	0,00	0,00
3422	Auszahlungen von Darlehen an Beteiligungen	0,00	0,00	0,00
3423	Auszahlungen von Darlehen an Unternehmen und Haushalte	0,00	0,00	0,00
3425	Auszahlungen von Vorschüssen und Anzahlungen	0,00	0,00	0,00
<b>343</b>	<b>Auszahlungen aus Kapitaltransfers</b>	<b>0,00</b>	<b>0,00</b>	<b>0,00</b>
3431	Kapitaltransferzahlungen an Träger des öffentlichen Rechts	0,00	0,00	0,00
3432	Kapitaltransferzahlungen an Beteiligungen	0,00	0,00	0,00
3433	Kapitaltransferzahlungen an Unternehmen (Finanzunternehmen)	0,00	0,00	0,00
3434	Kapitaltransferzahlungen an Haushalte und Organisationen ohne Erwerbscharakter	0,00	0,00	0,00
3435	Kapitaltransferzahlungen an das Ausland	0,00	0,00	0,00
<b>34</b>	<b>Summe Auszahlungen investive Gebarung</b>	<b>0,00</b>	<b>0,00</b>	<b>0,00</b>
<b>SA2</b>	<b>Saldo (2) Geldfluss aus der investiven Gebarung (33 – 34)</b>	<b>0,00</b>	<b>0,00</b>	<b>0,00</b>
<b>SA3</b>	<b>Saldo (3) Nettofinanzierungssaldo (Saldo 1 + Saldo 2)</b>	<b>-507.100,00</b>	<b>-472.600,00</b>	<b>-444.444,68</b>
<b>351</b>	<b>Einzahlungen aus der Aufnahme von Finanzschulden</b>	<b>0,00</b>	<b>0,00</b>	<b>0,00</b>
3511	Einzahlungen aus empfangenen Darlehen von öffentlichen Körperschaften und Rechtsträgern	0,00	0,00	0,00
3512	Einzahlungen aus empfangenen Darlehen von Beteiligungen	0,00	0,00	0,00
3513	Einzahlungen aus empfangenen Darlehen von Unternehmen und privaten Haushalten	0,00	0,00	0,00
3514	Einzahlungen aus Finanzschulden (Finanzunternehmen)	0,00	0,00	0,00
3515	Einzahlungen aus Aufnahmen von Leasingverbindlichkeiten	0,00	0,00	0,00
<b>353</b>	<b>Einzahlungen infolge eines Kapitaltausches bei derivativen Finanzinstrumenten mit Grundgeschäft</b>	<b>0,00</b>	<b>0,00</b>	<b>0,00</b>
3530	Einzahlungen infolge eines Kapitaltausches bei derivativen Finanzinstrumenten mit Grundgeschäft	0,00	0,00	0,00
<b>355</b>	<b>Einzahlungen aus dem Abgang von Finanzinstrumenten</b>	<b>0,00</b>	<b>0,00</b>	<b>0,00</b>

**Gesundheit (Gruppe 5)**

MVAG	Mittelverwendungs- und aufbringungsgruppen (1. und 2. Ebene)	VA 2024	VA 2023	RA 2022
3550	Einzahlungen aus dem Abgang von Finanzinstrumenten	0,00	0,00	0,00
<b>35</b>	<b>Summe Einzahlungen aus der Finanzierungstätigkeit</b>	<b>0,00</b>	<b>0,00</b>	<b>0,00</b>
<b>361</b>	<b>Auszahlungen aus der Tilgung von Finanzschulden</b>	<b>0,00</b>	<b>0,00</b>	<b>0,00</b>
3611	Auszahlungen aus empfangenen Darlehen von öffentlichen Körperschaften und Rechtsträgern	0,00	0,00	0,00
3612	Auszahlungen aus empfangenen Darlehen von Beteiligungen	0,00	0,00	0,00
3613	Auszahlungen aus empfangenen Darlehen von Unternehmen und privaten Haushalten	0,00	0,00	0,00
3614	Auszahlungen aus Finanzschulden	0,00	0,00	0,00
3615	Auszahlungen aus Rückzahlungen von Leasingverbindlichkeiten	0,00	0,00	0,00
<b>363</b>	<b>Auszahlungen infolge eines Kapitaltausches bei derivativen Finanzinstrumenten mit Grundgeschäft</b>	<b>0,00</b>	<b>0,00</b>	<b>0,00</b>
3630	Auszahlungen infolge eines Kapitaltausches bei derivativen Finanzinstrumenten mit Grundgeschäft	0,00	0,00	0,00
<b>365</b>	<b>Auszahlungen für den Erwerb von Finanzinstrumenten</b>	<b>0,00</b>	<b>0,00</b>	<b>0,00</b>
3650	Auszahlungen für den Erwerb von Finanzinstrumenten	0,00	0,00	0,00
<b>36</b>	<b>Summe Auszahlungen aus der Finanzierungstätigkeit</b>	<b>0,00</b>	<b>0,00</b>	<b>0,00</b>
<b>SA4</b>	<b>Saldo (4) Geldfluss aus der Finanzierungstätigkeit (35 – 36)</b>	<b>0,00</b>	<b>0,00</b>	<b>0,00</b>
<b>SA5</b>	<b>Saldo (5) Geldfluss aus der voranschlagswirksamen Gebarung (Saldo 3 + Saldo 4)</b>	<b>-507.100,00</b>	<b>-472.600,00</b>	<b>-444.444,68</b>

## Straßen- und Wasserbau, Verkehr (Gruppe 6)

MVAG	Mittelverwendungs- und aufbringungsgruppen (1. und 2. Ebene)	VA 2024	VA 2023	RA 2022
<b>311</b>	<b>Einzahlungen aus operativer Verwaltungstätigkeit</b>	<b>2.100,00</b>	<b>2.700,00</b>	<b>4.059,89</b>
3111	Einzahlungen aus eigenen Abgaben	0,00	0,00	0,00
3112	Einzahlungen aus Ertragsanteilen	0,00	0,00	0,00
3113	Einzahlungen aus Gebühren	0,00	0,00	0,00
3114	Einzahlungen aus Leistungen	0,00	0,00	0,00
3115	Einzahlungen aus Besitz und wirtschaftlicher Tätigkeit	0,00	0,00	0,00
3116	Einzahlungen aus Veräußerung von geringwertigen Wirtschaftsgütern (GWG) und sonstige Einzahlungen	2.100,00	2.700,00	4.059,89
<b>312</b>	<b>Einzahlungen aus Transfers</b>	<b>182.900,00</b>	<b>310.000,00</b>	<b>104.532,94</b>
3121	Transferzahlungen von Trägern des öffentlichen Rechts	182.000,00	309.100,00	103.647,94
3122	Transferzahlungen von Beteiligungen	0,00	0,00	0,00
3123	Transferzahlungen von Unternehmen (inkl. Finanzunternehmen)	0,00	0,00	0,00
3124	Transferzahlungen von Haushalten und Organisationen ohne Erwerbscharakter	900,00	900,00	885,00
3125	Transferzahlungen vom Ausland	0,00	0,00	0,00
3126	Investitions- und Tilgungszuschüsse zwischen Unternehmungen und Betrieben der Gebietskörperschaft und der Gebietskörperschaft	0,00	0,00	0,00
<b>313</b>	<b>Einzahlungen aus Finanzerträgen</b>	<b>100,00</b>	<b>100,00</b>	<b>16,42</b>
3131	Einzahlungen aus Zinserträgen	100,00	100,00	16,42
3132	Einzahlungen aus Zinsen aus derivativen Finanzinstrumenten mit und ohne Grundgeschäft	0,00	0,00	0,00
3133	Einzahlungen aus Gewinnentnahmen von marktbestimmten Betrieben	0,00	0,00	0,00
3134	Sonstige Einzahlungen aus Finanzerträgen	0,00	0,00	0,00
3135	Einzahlungen aus Dividenden/Gewinnausschüttungen	0,00	0,00	0,00
<b>31</b>	<b>Summe Einzahlungen operative Gebarung</b>	<b>185.100,00</b>	<b>312.800,00</b>	<b>108.609,25</b>
<b>321</b>	<b>Auszahlungen aus Personalaufwand</b>	<b>0,00</b>	<b>0,00</b>	<b>0,00</b>
3211	Auszahlungen für Personalaufwand (Bezüge, Nebengebühren, und Mehrleistungsvergütungen)	0,00	0,00	0,00
3212	Auszahlungen für gesetzliche und freiwillige Sozialaufwendungen	0,00	0,00	0,00
3213	Auszahlungen aus sonstigem Personalaufwand	0,00	0,00	0,00
<b>322</b>	<b>Auszahlungen aus Sachaufwand</b>	<b>109.800,00</b>	<b>247.700,00</b>	<b>329.927,54</b>
3221	Auszahlungen für Gebrauchs- und Verbrauchsgüter, Handelswaren	1.700,00	2.700,00	295,40
3222	Auszahlungen für Verwaltungs- und Betriebsaufwand	48.700,00	39.500,00	14.287,17
3223	Auszahlungen für Leasing- und Mietaufwand	300,00	300,00	232,14
3224	Auszahlungen für Instandhaltung	53.200,00	104.800,00	29.869,20
3225	Sonstige Auszahlungen aus Sachaufwand	5.900,00	100.400,00	285.243,63
3226	Auszahlungen aus der Inanspruchnahme von Haftungen	0,00	0,00	0,00
<b>323</b>	<b>Auszahlungen aus Transfers</b>	<b>0,00</b>	<b>0,00</b>	<b>0,00</b>
3231	Transferzahlungen an Träger des öffentlichen Rechts	0,00	0,00	0,00

**Straßen- und Wasserbau, Verkehr (Gruppe 6)**

MVAG	Mittelverwendungs- und aufbringungsgruppen (1. und 2. Ebene)	VA 2024	VA 2023	RA 2022
3232	Transferzahlungen an Beteiligungen	0,00	0,00	0,00
3233	Transferzahlungen an Unternehmen (inkl. Finanzunternehmen)	0,00	0,00	0,00
3234	Transferzahlungen an Haushalte und Organisationen ohne Erwerbscharakter	0,00	0,00	0,00
3235	Transferzahlungen an das Ausland	0,00	0,00	0,00
3236	Investitions- und Tilgungszuschüsse zwischen Unternehmungen und Betrieben der Gebietskörperschaft und der Gebietskörperschaft	0,00	0,00	0,00
<b>324</b>	<b>Auszahlungen aus Finanzaufwand</b>	<b>94.700,00</b>	<b>75.400,00</b>	<b>19.839,33</b>
3241	Auszahlungen für Zinsen	94.700,00	75.400,00	19.839,33
3242	Auszahlungen für Zinsen aus derivativen Finanzinstrumenten mit und ohne Grundgeschäft	0,00	0,00	0,00
3243	Auszahlungen aus Gewinnentnahmen von marktbestimmten Betrieben	0,00	0,00	0,00
3244	Sonstige Auszahlungen aus Finanzaufwendungen	0,00	0,00	0,00
<b>32</b>	<b>Summe Auszahlungen operative Gebarung</b>	<b>204.500,00</b>	<b>323.100,00</b>	<b>349.766,87</b>
<b>SA1</b>	<b>Saldo (1) Geldfluss aus der operativen Gebarung (31 – 32)</b>	<b>-19.400,00</b>	<b>-10.300,00</b>	<b>-241.157,62</b>
<b>331</b>	<b>Einzahlungen aus der Investitionstätigkeit</b>	<b>0,00</b>	<b>0,00</b>	<b>0,00</b>
3311	Einzahlungen aus der Veräußerung von immateriellem Vermögen	0,00	0,00	0,00
3312	Einzahlungen aus der Veräußerung von Grundstücken und Grundstückeinrichtungen	0,00	0,00	0,00
3313	Einzahlungen aus der Veräußerung von Gebäuden und Bauten	0,00	0,00	0,00
3314	Einzahlungen aus der Veräußerung von technischen Anlagen, Fahrzeugen und Maschinen	0,00	0,00	0,00
3315	Einzahlungen aus der Veräußerung von Amts-, Betriebs- und Geschäftsausstattung	0,00	0,00	0,00
3316	Einzahlungen aus der Veräußerung von Kulturgütern	0,00	0,00	0,00
3317	Einzahlungen aus der Veräußerung von Beteiligungen	0,00	0,00	0,00
3318	Einzahlungen aus der Veräußerung von kofinanzierten Schutzbauten	0,00	0,00	0,00
<b>332</b>	<b>Einzahlungen aus der Rückzahlung von Darlehen sowie gewährten Vorschüssen</b>	<b>0,00</b>	<b>0,00</b>	<b>0,00</b>
3321	Einzahlungen aus Darlehen an Träger des öffentlichen Rechts	0,00	0,00	0,00
3322	Einzahlungen aus Darlehen an Beteiligungen	0,00	0,00	0,00
3323	Einzahlungen aus Darlehen an Unternehmen und Haushalte	0,00	0,00	0,00
3325	Einzahlungen aus Vorschüssen und Anzahlungen	0,00	0,00	0,00
<b>333</b>	<b>Einzahlungen aus Kapitaltransfers</b>	<b>0,00</b>	<b>90.400,00</b>	<b>0,00</b>
3331	Kapitaltransferzahlungen von Trägern des öffentlichen Rechts	0,00	90.400,00	0,00
3332	Kapitaltransferzahlungen von Beteiligungen	0,00	0,00	0,00
3333	Kapitaltransferzahlungen von Unternehmen	0,00	0,00	0,00
3334	Kapitaltransferzahlungen von Haushalten und Organisationen ohne Erwerbscharakter	0,00	0,00	0,00
3335	Kapitaltransferzahlungen vom Ausland	0,00	0,00	0,00
<b>33</b>	<b>Summe Einzahlungen investive Gebarung</b>	<b>0,00</b>	<b>90.400,00</b>	<b>0,00</b>

**Straßen- und Wasserbau, Verkehr (Gruppe 6)**

MVAG	Mittelverwendungs- und aufbringungsgruppen (1. und 2. Ebene)	VA 2024	VA 2023	RA 2022
<b>341</b>	<b>Auszahlungen aus der Investitionstätigkeit</b>	<b>344.100,00</b>	<b>574.100,00</b>	<b>107.354,54</b>
3411	Auszahlungen für den Erwerb von immateriellem Vermögen	0,00	0,00	0,00
3412	Auszahlungen für den Erwerb von Grundstücken und Grundstückseinrichtungen	344.100,00	574.100,00	107.354,54
3413	Auszahlungen für den Erwerb von Gebäuden und Bauten	0,00	0,00	0,00
3414	Auszahlungen für den Erwerb von technischen Anlagen, Fahrzeugen und Maschinen	0,00	0,00	0,00
3415	Auszahlungen für den Erwerb von Amts-, Betriebs- und Geschäftsausstattung	0,00	0,00	0,00
3416	Auszahlungen für den Erwerb von Kulturgütern	0,00	0,00	0,00
3417	Auszahlungen für den Erwerb von Beteiligungen	0,00	0,00	0,00
3418	Auszahlungen für den Erwerb von kofinanzierten Schutzbauten	0,00	0,00	0,00
<b>342</b>	<b>Auszahlungen aus der Gewährung von Darlehen sowie gewährten Vorschüssen</b>	<b>0,00</b>	<b>0,00</b>	<b>0,00</b>
3421	Auszahlungen von Darlehen an Träger des öffentlichen Rechts	0,00	0,00	0,00
3422	Auszahlungen von Darlehen an Beteiligungen	0,00	0,00	0,00
3423	Auszahlungen von Darlehen an Unternehmen und Haushalte	0,00	0,00	0,00
3425	Auszahlungen von Vorschüssen und Anzahlungen	0,00	0,00	0,00
<b>343</b>	<b>Auszahlungen aus Kapitaltransfers</b>	<b>0,00</b>	<b>0,00</b>	<b>0,00</b>
3431	Kapitaltransferzahlungen an Träger des öffentlichen Rechts	0,00	0,00	0,00
3432	Kapitaltransferzahlungen an Beteiligungen	0,00	0,00	0,00
3433	Kapitaltransferzahlungen an Unternehmen (Finanzunternehmen)	0,00	0,00	0,00
3434	Kapitaltransferzahlungen an Haushalte und Organisationen ohne Erwerbscharakter	0,00	0,00	0,00
3435	Kapitaltransferzahlungen an das Ausland	0,00	0,00	0,00
<b>34</b>	<b>Summe Auszahlungen investive Gebarung</b>	<b>344.100,00</b>	<b>574.100,00</b>	<b>107.354,54</b>
<b>SA2</b>	<b>Saldo (2) Geldfluss aus der investiven Gebarung (33 – 34)</b>	<b>-344.100,00</b>	<b>-483.700,00</b>	<b>-107.354,54</b>
<b>SA3</b>	<b>Saldo (3) Nettofinanzierungssaldo (Saldo 1 + Saldo 2)</b>	<b>-363.500,00</b>	<b>-494.000,00</b>	<b>-348.512,16</b>
<b>351</b>	<b>Einzahlungen aus der Aufnahme von Finanzschulden</b>	<b>0,00</b>	<b>0,00</b>	<b>0,00</b>
3511	Einzahlungen aus empfangenen Darlehen von öffentlichen Körperschaften und Rechtsträgern	0,00	0,00	0,00
3512	Einzahlungen aus empfangenen Darlehen von Beteiligungen	0,00	0,00	0,00
3513	Einzahlungen aus empfangenen Darlehen von Unternehmen und privaten Haushalten	0,00	0,00	0,00
3514	Einzahlungen aus Finanzschulden (Finanzunternehmen)	0,00	0,00	0,00
3515	Einzahlungen aus Aufnahmen von Leasingverbindlichkeiten	0,00	0,00	0,00
<b>353</b>	<b>Einzahlungen infolge eines Kapitaltausches bei derivativen Finanzinstrumenten mit Grundgeschäft</b>	<b>0,00</b>	<b>0,00</b>	<b>0,00</b>
3530	Einzahlungen infolge eines Kapitaltausches bei derivativen Finanzinstrumenten mit Grundgeschäft	0,00	0,00	0,00
<b>355</b>	<b>Einzahlungen aus dem Abgang von Finanzinstrumenten</b>	<b>0,00</b>	<b>0,00</b>	<b>0,00</b>

**Straßen- und Wasserbau, Verkehr (Gruppe 6)**

MVAG	Mittelverwendungs- und aufbringungsgruppen (1. und 2. Ebene)	VA 2024	VA 2023	RA 2022
3550	Einzahlungen aus dem Abgang von Finanzinstrumenten	0,00	0,00	0,00
<b>35</b>	<b>Summe Einzahlungen aus der Finanzierungstätigkeit</b>	<b>0,00</b>	<b>0,00</b>	<b>0,00</b>
<b>361</b>	<b>Auszahlungen aus der Tilgung von Finanzschulden</b>	<b>102.600,00</b>	<b>93.500,00</b>	<b>112.907,38</b>
3611	Auszahlungen aus empfangenen Darlehen von öffentlichen Körperschaften und Rechtsträgern	0,00	0,00	0,00
3612	Auszahlungen aus empfangenen Darlehen von Beteiligungen	0,00	0,00	0,00
3613	Auszahlungen aus empfangenen Darlehen von Unternehmen und privaten Haushalten	0,00	0,00	0,00
3614	Auszahlungen aus Finanzschulden	102.600,00	93.500,00	112.907,38
3615	Auszahlungen aus Rückzahlungen von Leasingverbindlichkeiten	0,00	0,00	0,00
<b>363</b>	<b>Auszahlungen infolge eines Kapitaltausches bei derivativen Finanzinstrumenten mit Grundgeschäft</b>	<b>0,00</b>	<b>0,00</b>	<b>0,00</b>
3630	Auszahlungen infolge eines Kapitaltausches bei derivativen Finanzinstrumenten mit Grundgeschäft	0,00	0,00	0,00
<b>365</b>	<b>Auszahlungen für den Erwerb von Finanzinstrumenten</b>	<b>0,00</b>	<b>0,00</b>	<b>0,00</b>
3650	Auszahlungen für den Erwerb von Finanzinstrumenten	0,00	0,00	0,00
<b>36</b>	<b>Summe Auszahlungen aus der Finanzierungstätigkeit</b>	<b>102.600,00</b>	<b>93.500,00</b>	<b>112.907,38</b>
<b>SA4</b>	<b>Saldo (4) Geldfluss aus der Finanzierungstätigkeit (35 – 36)</b>	<b>-102.600,00</b>	<b>-93.500,00</b>	<b>-112.907,38</b>
<b>SA5</b>	<b>Saldo (5) Geldfluss aus der voranschlagswirksamen Gebarung (Saldo 3 + Saldo 4)</b>	<b>-466.100,00</b>	<b>-587.500,00</b>	<b>-461.419,54</b>

## Wirtschaftsförderung (Gruppe 7)

MVAG	Mittelverwendungs- und aufbringungsgruppen (1. und 2. Ebene)	VA 2024	VA 2023	RA 2022
<b>311</b>	<b>Einzahlungen aus operativer Verwaltungstätigkeit</b>	<b>300,00</b>	<b>5.300,00</b>	<b>8.672,06</b>
3111	Einzahlungen aus eigenen Abgaben	0,00	0,00	0,00
3112	Einzahlungen aus Ertragsanteilen	0,00	0,00	0,00
3113	Einzahlungen aus Gebühren	0,00	0,00	0,00
3114	Einzahlungen aus Leistungen	0,00	0,00	0,00
3115	Einzahlungen aus Besitz und wirtschaftlicher Tätigkeit	0,00	0,00	0,00
3116	Einzahlungen aus Veräußerung von geringwertigen Wirtschaftsgütern (GWG) und sonstige Einzahlungen	300,00	5.300,00	8.672,06
<b>312</b>	<b>Einzahlungen aus Transfers</b>	<b>2.500,00</b>	<b>4.100,00</b>	<b>14.636,71</b>
3121	Transferzahlungen von Trägern des öffentlichen Rechts	2.500,00	4.100,00	14.636,71
3122	Transferzahlungen von Beteiligungen	0,00	0,00	0,00
3123	Transferzahlungen von Unternehmen (inkl. Finanzunternehmen)	0,00	0,00	0,00
3124	Transferzahlungen von Haushalten und Organisationen ohne Erwerbscharakter	0,00	0,00	0,00
3125	Transferzahlungen vom Ausland	0,00	0,00	0,00
3126	Investitions- und Tilgungszuschüsse zwischen Unternehmungen und Betrieben der Gebietskörperschaft und der Gebietskörperschaft	0,00	0,00	0,00
<b>313</b>	<b>Einzahlungen aus Finanzerträgen</b>	<b>0,00</b>	<b>0,00</b>	<b>0,00</b>
3131	Einzahlungen aus Zinserträgen	0,00	0,00	0,00
3132	Einzahlungen aus Zinsen aus derivativen Finanzinstrumenten mit und ohne Grundgeschäft	0,00	0,00	0,00
3133	Einzahlungen aus Gewinnentnahmen von marktbestimmten Betrieben	0,00	0,00	0,00
3134	Sonstige Einzahlungen aus Finanzerträgen	0,00	0,00	0,00
3135	Einzahlungen aus Dividenden/Gewinnausschüttungen	0,00	0,00	0,00
<b>31</b>	<b>Summe Einzahlungen operative Gebarung</b>	<b>2.800,00</b>	<b>9.400,00</b>	<b>23.308,77</b>
<b>321</b>	<b>Auszahlungen aus Personalaufwand</b>	<b>0,00</b>	<b>0,00</b>	<b>0,00</b>
3211	Auszahlungen für Personalaufwand (Bezüge, Nebengebühren, und Mehrleistungsvergütungen)	0,00	0,00	0,00
3212	Auszahlungen für gesetzliche und freiwillige Sozialaufwendungen	0,00	0,00	0,00
3213	Auszahlungen aus sonstigem Personalaufwand	0,00	0,00	0,00
<b>322</b>	<b>Auszahlungen aus Sachaufwand</b>	<b>31.700,00</b>	<b>38.100,00</b>	<b>32.275,04</b>
3221	Auszahlungen für Gebrauchs- und Verbrauchsgüter, Handelswaren	300,00	400,00	391,99
3222	Auszahlungen für Verwaltungs- und Betriebsaufwand	600,00	600,00	503,98
3223	Auszahlungen für Leasing- und Mietaufwand	3.400,00	3.300,00	2.967,24
3224	Auszahlungen für Instandhaltung	2.300,00	5.100,00	6.449,29
3225	Sonstige Auszahlungen aus Sachaufwand	25.100,00	28.700,00	21.962,54
3226	Auszahlungen aus der Inanspruchnahme von Haftungen	0,00	0,00	0,00
<b>323</b>	<b>Auszahlungen aus Transfers</b>	<b>3.100,00</b>	<b>2.800,00</b>	<b>2.303,64</b>
3231	Transferzahlungen an Träger des öffentlichen Rechts	0,00	0,00	0,00

**Wirtschaftsförderung (Gruppe 7)**

MVAG	Mittelverwendungs- und aufbringungsgruppen (1. und 2. Ebene)	VA 2024	VA 2023	RA 2022
3232	Transferzahlungen an Beteiligungen	0,00	0,00	0,00
3233	Transferzahlungen an Unternehmen (inkl. Finanzunternehmen)	1.400,00	1.400,00	1.436,40
3234	Transferzahlungen an Haushalte und Organisationen ohne Erwerbscharakter	1.700,00	1.400,00	867,24
3235	Transferzahlungen an das Ausland	0,00	0,00	0,00
3236	Investitions- und Tilgungszuschüsse zwischen Unternehmungen und Betrieben der Gebietskörperschaft und der Gebietskörperschaft	0,00	0,00	0,00
<b>324</b>	<b>Auszahlungen aus Finanzaufwand</b>	<b>0,00</b>	<b>0,00</b>	<b>0,00</b>
3241	Auszahlungen für Zinsen	0,00	0,00	0,00
3242	Auszahlungen für Zinsen aus derivativen Finanzinstrumenten mit und ohne Grundgeschäft	0,00	0,00	0,00
3243	Auszahlungen aus Gewinnentnahmen von marktbestimmten Betrieben	0,00	0,00	0,00
3244	Sonstige Auszahlungen aus Finanzaufwendungen	0,00	0,00	0,00
<b>32</b>	<b>Summe Auszahlungen operative Gebarung</b>	<b>34.800,00</b>	<b>40.900,00</b>	<b>34.578,68</b>
<b>SA1</b>	<b>Saldo (1) Geldfluss aus der operativen Gebarung (31 – 32)</b>	<b>-32.000,00</b>	<b>-31.500,00</b>	<b>-11.269,91</b>
<b>331</b>	<b>Einzahlungen aus der Investitionstätigkeit</b>	<b>0,00</b>	<b>0,00</b>	<b>0,00</b>
3311	Einzahlungen aus der Veräußerung von immateriellem Vermögen	0,00	0,00	0,00
3312	Einzahlungen aus der Veräußerung von Grundstücken und Grundstückeinrichtungen	0,00	0,00	0,00
3313	Einzahlungen aus der Veräußerung von Gebäuden und Bauten	0,00	0,00	0,00
3314	Einzahlungen aus der Veräußerung von technischen Anlagen, Fahrzeugen und Maschinen	0,00	0,00	0,00
3315	Einzahlungen aus der Veräußerung von Amts-, Betriebs- und Geschäftsausstattung	0,00	0,00	0,00
3316	Einzahlungen aus der Veräußerung von Kulturgütern	0,00	0,00	0,00
3317	Einzahlungen aus der Veräußerung von Beteiligungen	0,00	0,00	0,00
3318	Einzahlungen aus der Veräußerung von kofinanzierten Schutzbauten	0,00	0,00	0,00
<b>332</b>	<b>Einzahlungen aus der Rückzahlung von Darlehen sowie gewährten Vorschüssen</b>	<b>0,00</b>	<b>0,00</b>	<b>0,00</b>
3321	Einzahlungen aus Darlehen an Träger des öffentlichen Rechts	0,00	0,00	0,00
3322	Einzahlungen aus Darlehen an Beteiligungen	0,00	0,00	0,00
3323	Einzahlungen aus Darlehen an Unternehmen und Haushalte	0,00	0,00	0,00
3325	Einzahlungen aus Vorschüssen und Anzahlungen	0,00	0,00	0,00
<b>333</b>	<b>Einzahlungen aus Kapitaltransfers</b>	<b>2.500,00</b>	<b>2.500,00</b>	<b>3.375,00</b>
3331	Kapitaltransferzahlungen von Trägern des öffentlichen Rechts	2.500,00	2.500,00	3.375,00
3332	Kapitaltransferzahlungen von Beteiligungen	0,00	0,00	0,00
3333	Kapitaltransferzahlungen von Unternehmen	0,00	0,00	0,00
3334	Kapitaltransferzahlungen von Haushalten und Organisationen ohne Erwerbscharakter	0,00	0,00	0,00
3335	Kapitaltransferzahlungen vom Ausland	0,00	0,00	0,00
<b>33</b>	<b>Summe Einzahlungen investive Gebarung</b>	<b>2.500,00</b>	<b>2.500,00</b>	<b>3.375,00</b>

**Wirtschaftsförderung (Gruppe 7)**

MVAG	Mittelverwendungs- und aufbringungsgruppen (1. und 2. Ebene)	VA 2024	VA 2023	RA 2022
<b>341</b>	<b>Auszahlungen aus der Investitionstätigkeit</b>	<b>10.000,00</b>	<b>10.000,00</b>	<b>14.989,86</b>
3411	Auszahlungen für den Erwerb von immateriellem Vermögen	0,00	0,00	0,00
3412	Auszahlungen für den Erwerb von Grundstücken und Grundstückseinrichtungen	10.000,00	10.000,00	14.989,86
3413	Auszahlungen für den Erwerb von Gebäuden und Bauten	0,00	0,00	0,00
3414	Auszahlungen für den Erwerb von technischen Anlagen, Fahrzeugen und Maschinen	0,00	0,00	0,00
3415	Auszahlungen für den Erwerb von Amts-, Betriebs- und Geschäftsausstattung	0,00	0,00	0,00
3416	Auszahlungen für den Erwerb von Kulturgütern	0,00	0,00	0,00
3417	Auszahlungen für den Erwerb von Beteiligungen	0,00	0,00	0,00
3418	Auszahlungen für den Erwerb von kofinanzierten Schutzbauten	0,00	0,00	0,00
<b>342</b>	<b>Auszahlungen aus der Gewährung von Darlehen sowie gewährten Vorschüssen</b>	<b>0,00</b>	<b>0,00</b>	<b>0,00</b>
3421	Auszahlungen von Darlehen an Träger des öffentlichen Rechts	0,00	0,00	0,00
3422	Auszahlungen von Darlehen an Beteiligungen	0,00	0,00	0,00
3423	Auszahlungen von Darlehen an Unternehmen und Haushalte	0,00	0,00	0,00
3425	Auszahlungen von Vorschüssen und Anzahlungen	0,00	0,00	0,00
<b>343</b>	<b>Auszahlungen aus Kapitaltransfers</b>	<b>0,00</b>	<b>4.000,00</b>	<b>0,00</b>
3431	Kapitaltransferzahlungen an Träger des öffentlichen Rechts	0,00	0,00	0,00
3432	Kapitaltransferzahlungen an Beteiligungen	0,00	0,00	0,00
3433	Kapitaltransferzahlungen an Unternehmen (Finanzunternehmen)	0,00	0,00	0,00
3434	Kapitaltransferzahlungen an Haushalte und Organisationen ohne Erwerbscharakter	0,00	4.000,00	0,00
3435	Kapitaltransferzahlungen an das Ausland	0,00	0,00	0,00
<b>34</b>	<b>Summe Auszahlungen investive Gebarung</b>	<b>10.000,00</b>	<b>14.000,00</b>	<b>14.989,86</b>
<b>SA2</b>	<b>Saldo (2) Geldfluss aus der investiven Gebarung (33 – 34)</b>	<b>-7.500,00</b>	<b>-11.500,00</b>	<b>-11.614,86</b>
<b>SA3</b>	<b>Saldo (3) Nettofinanzierungssaldo (Saldo 1 + Saldo 2)</b>	<b>-39.500,00</b>	<b>-43.000,00</b>	<b>-22.884,77</b>
<b>351</b>	<b>Einzahlungen aus der Aufnahme von Finanzschulden</b>	<b>0,00</b>	<b>0,00</b>	<b>0,00</b>
3511	Einzahlungen aus empfangenen Darlehen von öffentlichen Körperschaften und Rechtsträgern	0,00	0,00	0,00
3512	Einzahlungen aus empfangenen Darlehen von Beteiligungen	0,00	0,00	0,00
3513	Einzahlungen aus empfangenen Darlehen von Unternehmen und privaten Haushalten	0,00	0,00	0,00
3514	Einzahlungen aus Finanzschulden (Finanzunternehmen)	0,00	0,00	0,00
3515	Einzahlungen aus Aufnahmen von Leasingverbindlichkeiten	0,00	0,00	0,00
<b>353</b>	<b>Einzahlungen infolge eines Kapitaltausches bei derivativen Finanzinstrumenten mit Grundgeschäft</b>	<b>0,00</b>	<b>0,00</b>	<b>0,00</b>
3530	Einzahlungen infolge eines Kapitaltausches bei derivativen Finanzinstrumenten mit Grundgeschäft	0,00	0,00	0,00
<b>355</b>	<b>Einzahlungen aus dem Abgang von Finanzinstrumenten</b>	<b>0,00</b>	<b>0,00</b>	<b>0,00</b>

**Wirtschaftsförderung (Gruppe 7)**

MVAG	Mittelverwendungs- und aufbringungsgruppen (1. und 2. Ebene)	VA 2024	VA 2023	RA 2022
3550	Einzahlungen aus dem Abgang von Finanzinstrumenten	0,00	0,00	0,00
<b>35</b>	<b>Summe Einzahlungen aus der Finanzierungstätigkeit</b>	<b>0,00</b>	<b>0,00</b>	<b>0,00</b>
<b>361</b>	<b>Auszahlungen aus der Tilgung von Finanzschulden</b>	<b>0,00</b>	<b>0,00</b>	<b>0,00</b>
3611	Auszahlungen aus empfangenen Darlehen von öffentlichen Körperschaften und Rechtsträgern	0,00	0,00	0,00
3612	Auszahlungen aus empfangenen Darlehen von Beteiligungen	0,00	0,00	0,00
3613	Auszahlungen aus empfangenen Darlehen von Unternehmen und privaten Haushalten	0,00	0,00	0,00
3614	Auszahlungen aus Finanzschulden	0,00	0,00	0,00
3615	Auszahlungen aus Rückzahlungen von Leasingverbindlichkeiten	0,00	0,00	0,00
<b>363</b>	<b>Auszahlungen infolge eines Kapitaltausches bei derivativen Finanzinstrumenten mit Grundgeschäft</b>	<b>0,00</b>	<b>0,00</b>	<b>0,00</b>
3630	Auszahlungen infolge eines Kapitaltausches bei derivativen Finanzinstrumenten mit Grundgeschäft	0,00	0,00	0,00
<b>365</b>	<b>Auszahlungen für den Erwerb von Finanzinstrumenten</b>	<b>0,00</b>	<b>0,00</b>	<b>0,00</b>
3650	Auszahlungen für den Erwerb von Finanzinstrumenten	0,00	0,00	0,00
<b>36</b>	<b>Summe Auszahlungen aus der Finanzierungstätigkeit</b>	<b>0,00</b>	<b>0,00</b>	<b>0,00</b>
<b>SA4</b>	<b>Saldo (4) Geldfluss aus der Finanzierungstätigkeit (35 – 36)</b>	<b>0,00</b>	<b>0,00</b>	<b>0,00</b>
<b>SA5</b>	<b>Saldo (5) Geldfluss aus der voranschlagswirksamen Gebarung (Saldo 3 + Saldo 4)</b>	<b>-39.500,00</b>	<b>-43.000,00</b>	<b>-22.884,77</b>

## Dienstleistungen (Gruppe 8)

MVAG	Mittelverwendungs- und aufbringungsgruppen (1. und 2. Ebene)	VA 2024	VA 2023	RA 2022
<b>311</b>	<b>Einzahlungen aus operativer Verwaltungstätigkeit</b>	<b>889.200,00</b>	<b>978.500,00</b>	<b>991.185,83</b>
3111	Einzahlungen aus eigenen Abgaben	0,00	0,00	0,00
3112	Einzahlungen aus Ertragsanteilen	0,00	0,00	0,00
3113	Einzahlungen aus Gebühren	670.700,00	666.300,00	654.625,20
3114	Einzahlungen aus Leistungen	141.900,00	141.700,00	135.871,85
3115	Einzahlungen aus Besitz und wirtschaftlicher Tätigkeit	29.300,00	30.100,00	28.159,70
3116	Einzahlungen aus Veräußerung von geringwertigen Wirtschaftsgütern (GWG) und sonstige Einzahlungen	47.300,00	140.400,00	172.529,08
<b>312</b>	<b>Einzahlungen aus Transfers</b>	<b>20.000,00</b>	<b>662.700,00</b>	<b>57.466,10</b>
3121	Transferzahlungen von Trägern des öffentlichen Rechts	20.000,00	42.300,00	21.317,18
3122	Transferzahlungen von Beteiligungen	0,00	0,00	0,00
3123	Transferzahlungen von Unternehmen (inkl. Finanzunternehmen)	0,00	620.400,00	36.148,92
3124	Transferzahlungen von Haushalten und Organisationen ohne Erwerbscharakter	0,00	0,00	0,00
3125	Transferzahlungen vom Ausland	0,00	0,00	0,00
3126	Investitions- und Tilgungszuschüsse zwischen Unternehmungen und Betrieben der Gebietskörperschaft und der Gebietskörperschaft	0,00	0,00	0,00
<b>313</b>	<b>Einzahlungen aus Finanzerträgen</b>	<b>0,00</b>	<b>0,00</b>	<b>0,00</b>
3131	Einzahlungen aus Zinserträgen	0,00	0,00	0,00
3132	Einzahlungen aus Zinsen aus derivativen Finanzinstrumenten mit und ohne Grundgeschäft	0,00	0,00	0,00
3133	Einzahlungen aus Gewinnentnahmen von marktbestimmten Betrieben	0,00	0,00	0,00
3134	Sonstige Einzahlungen aus Finanzerträgen	0,00	0,00	0,00
3135	Einzahlungen aus Dividenden/Gewinnausschüttungen	0,00	0,00	0,00
<b>31</b>	<b>Summe Einzahlungen operative Gebarung</b>	<b>909.200,00</b>	<b>1.641.200,00</b>	<b>1.048.651,93</b>
<b>321</b>	<b>Auszahlungen aus Personalaufwand</b>	<b>403.700,00</b>	<b>371.700,00</b>	<b>368.750,04</b>
3211	Auszahlungen für Personalaufwand (Bezüge, Nebengebühren, und Mehrleistungsvergütungen)	324.900,00	299.900,00	306.450,74
3212	Auszahlungen für gesetzliche und freiwillige Sozialaufwendungen	78.400,00	71.800,00	62.299,30
3213	Auszahlungen aus sonstigem Personalaufwand	400,00	0,00	0,00
<b>322</b>	<b>Auszahlungen aus Sachaufwand</b>	<b>331.200,00</b>	<b>389.500,00</b>	<b>300.257,55</b>
3221	Auszahlungen für Gebrauchs- und Verbrauchsgüter, Handelswaren	57.000,00	58.600,00	54.386,60
3222	Auszahlungen für Verwaltungs- und Betriebsaufwand	67.700,00	77.300,00	40.062,27
3223	Auszahlungen für Leasing- und Mietaufwand	74.500,00	72.600,00	76.327,88
3224	Auszahlungen für Instandhaltung	54.700,00	96.700,00	56.392,64
3225	Sonstige Auszahlungen aus Sachaufwand	77.300,00	84.300,00	73.088,16
3226	Auszahlungen aus der Inanspruchnahme von Haftungen	0,00	0,00	0,00
<b>323</b>	<b>Auszahlungen aus Transfers</b>	<b>401.500,00</b>	<b>440.000,00</b>	<b>340.745,17</b>
3231	Transferzahlungen an Träger des öffentlichen Rechts	401.500,00	440.000,00	340.745,17

**Dienstleistungen (Gruppe 8)**

MVAG	Mittelverwendungs- und aufbringungsgruppen (1. und 2. Ebene)	VA 2024	VA 2023	RA 2022
3232	Transferzahlungen an Beteiligungen	0,00	0,00	0,00
3233	Transferzahlungen an Unternehmen (inkl. Finanzunternehmen)	0,00	0,00	0,00
3234	Transferzahlungen an Haushalte und Organisationen ohne Erwerbscharakter	0,00	0,00	0,00
3235	Transferzahlungen an das Ausland	0,00	0,00	0,00
3236	Investitions- und Tilgungszuschüsse zwischen Unternehmungen und Betrieben der Gebietskörperschaft und der Gebietskörperschaft	0,00	0,00	0,00
<b>324</b>	<b>Auszahlungen aus Finanzaufwand</b>	<b>103.900,00</b>	<b>110.400,00</b>	<b>32.323,58</b>
3241	Auszahlungen für Zinsen	103.900,00	110.400,00	32.323,58
3242	Auszahlungen für Zinsen aus derivativen Finanzinstrumenten mit und ohne Grundgeschäft	0,00	0,00	0,00
3243	Auszahlungen aus Gewinnentnahmen von marktbestimmten Betrieben	0,00	0,00	0,00
3244	Sonstige Auszahlungen aus Finanzaufwendungen	0,00	0,00	0,00
<b>32</b>	<b>Summe Auszahlungen operative Gebarung</b>	<b>1.240.300,00</b>	<b>1.311.600,00</b>	<b>1.042.076,34</b>
<b>SA1</b>	<b>Saldo (1) Geldfluss aus der operativen Gebarung (31 – 32)</b>	<b>-331.100,00</b>	<b>329.600,00</b>	<b>6.575,59</b>
<b>331</b>	<b>Einzahlungen aus der Investitionstätigkeit</b>	<b>0,00</b>	<b>1.400,00</b>	<b>700,00</b>
3311	Einzahlungen aus der Veräußerung von immateriellem Vermögen	0,00	0,00	0,00
3312	Einzahlungen aus der Veräußerung von Grundstücken und Grundstückeinrichtungen	0,00	1.400,00	700,00
3313	Einzahlungen aus der Veräußerung von Gebäuden und Bauten	0,00	0,00	0,00
3314	Einzahlungen aus der Veräußerung von technischen Anlagen, Fahrzeugen und Maschinen	0,00	0,00	0,00
3315	Einzahlungen aus der Veräußerung von Amts-, Betriebs- und Geschäftsausstattung	0,00	0,00	0,00
3316	Einzahlungen aus der Veräußerung von Kulturgütern	0,00	0,00	0,00
3317	Einzahlungen aus der Veräußerung von Beteiligungen	0,00	0,00	0,00
3318	Einzahlungen aus der Veräußerung von kofinanzierten Schutzbauten	0,00	0,00	0,00
<b>332</b>	<b>Einzahlungen aus der Rückzahlung von Darlehen sowie gewährten Vorschüssen</b>	<b>0,00</b>	<b>0,00</b>	<b>0,00</b>
3321	Einzahlungen aus Darlehen an Träger des öffentlichen Rechts	0,00	0,00	0,00
3322	Einzahlungen aus Darlehen an Beteiligungen	0,00	0,00	0,00
3323	Einzahlungen aus Darlehen an Unternehmen und Haushalte	0,00	0,00	0,00
3325	Einzahlungen aus Vorschüssen und Anzahlungen	0,00	0,00	0,00
<b>333</b>	<b>Einzahlungen aus Kapitaltransfers</b>	<b>53.600,00</b>	<b>118.700,00</b>	<b>114.057,06</b>
3331	Kapitaltransferzahlungen von Trägern des öffentlichen Rechts	33.600,00	32.600,00	43.471,15
3332	Kapitaltransferzahlungen von Beteiligungen	0,00	0,00	0,00
3333	Kapitaltransferzahlungen von Unternehmen	0,00	0,00	0,00
3334	Kapitaltransferzahlungen von Haushalten und Organisationen ohne Erwerbscharakter	20.000,00	86.100,00	70.585,91
3335	Kapitaltransferzahlungen vom Ausland	0,00	0,00	0,00
<b>33</b>	<b>Summe Einzahlungen investive Gebarung</b>	<b>53.600,00</b>	<b>120.100,00</b>	<b>114.757,06</b>

## Dienstleistungen (Gruppe 8)

MVAG	Mittelverwendungs- und aufbringungsgruppen (1. und 2. Ebene)	VA 2024	VA 2023	RA 2022
<b>341</b>	<b>Auszahlungen aus der Investitionstätigkeit</b>	<b>181.000,00</b>	<b>148.500,00</b>	<b>179.247,63</b>
3411	Auszahlungen für den Erwerb von immateriellem Vermögen	30.000,00	47.900,00	14.549,75
3412	Auszahlungen für den Erwerb von Grundstücken und Grundstückseinrichtungen	57.000,00	60.700,00	35.090,23
3413	Auszahlungen für den Erwerb von Gebäuden und Bauten	73.000,00	33.000,00	0,00
3414	Auszahlungen für den Erwerb von technischen Anlagen, Fahrzeugen und Maschinen	1.500,00	1.500,00	123.107,90
3415	Auszahlungen für den Erwerb von Amts-, Betriebs- und Geschäftsausstattung	19.500,00	5.400,00	6.499,75
3416	Auszahlungen für den Erwerb von Kulturgütern	0,00	0,00	0,00
3417	Auszahlungen für den Erwerb von Beteiligungen	0,00	0,00	0,00
3418	Auszahlungen für den Erwerb von kofinanzierten Schutzbauten	0,00	0,00	0,00
<b>342</b>	<b>Auszahlungen aus der Gewährung von Darlehen sowie gewährten Vorschüssen</b>	<b>0,00</b>	<b>0,00</b>	<b>0,00</b>
3421	Auszahlungen von Darlehen an Träger des öffentlichen Rechts	0,00	0,00	0,00
3422	Auszahlungen von Darlehen an Beteiligungen	0,00	0,00	0,00
3423	Auszahlungen von Darlehen an Unternehmen und Haushalte	0,00	0,00	0,00
3425	Auszahlungen von Vorschüssen und Anzahlungen	0,00	0,00	0,00
<b>343</b>	<b>Auszahlungen aus Kapitaltransfers</b>	<b>0,00</b>	<b>0,00</b>	<b>0,00</b>
3431	Kapitaltransferzahlungen an Träger des öffentlichen Rechts	0,00	0,00	0,00
3432	Kapitaltransferzahlungen an Beteiligungen	0,00	0,00	0,00
3433	Kapitaltransferzahlungen an Unternehmen (Finanzunternehmen)	0,00	0,00	0,00
3434	Kapitaltransferzahlungen an Haushalte und Organisationen ohne Erwerbscharakter	0,00	0,00	0,00
3435	Kapitaltransferzahlungen an das Ausland	0,00	0,00	0,00
<b>34</b>	<b>Summe Auszahlungen investive Gebarung</b>	<b>181.000,00</b>	<b>148.500,00</b>	<b>179.247,63</b>
<b>SA2</b>	<b>Saldo (2) Geldfluss aus der investiven Gebarung (33 – 34)</b>	<b>-127.400,00</b>	<b>-28.400,00</b>	<b>-64.490,57</b>
<b>SA3</b>	<b>Saldo (3) Nettofinanzierungssaldo (Saldo 1 + Saldo 2)</b>	<b>-458.500,00</b>	<b>301.200,00</b>	<b>-57.914,98</b>
<b>351</b>	<b>Einzahlungen aus der Aufnahme von Finanzschulden</b>	<b>30.000,00</b>	<b>47.900,00</b>	<b>14.549,75</b>
3511	Einzahlungen aus empfangenen Darlehen von öffentlichen Körperschaften und Rechtsträgern	0,00	0,00	0,00
3512	Einzahlungen aus empfangenen Darlehen von Beteiligungen	0,00	0,00	0,00
3513	Einzahlungen aus empfangenen Darlehen von Unternehmen und privaten Haushalten	0,00	0,00	0,00
3514	Einzahlungen aus Finanzschulden (Finanzunternehmen)	30.000,00	47.900,00	14.549,75
3515	Einzahlungen aus Aufnahmen von Leasingverbindlichkeiten	0,00	0,00	0,00
<b>353</b>	<b>Einzahlungen infolge eines Kapitaltausches bei derivativen Finanzinstrumenten mit Grundgeschäft</b>	<b>0,00</b>	<b>0,00</b>	<b>0,00</b>
3530	Einzahlungen infolge eines Kapitaltausches bei derivativen Finanzinstrumenten mit Grundgeschäft	0,00	0,00	0,00
<b>355</b>	<b>Einzahlungen aus dem Abgang von Finanzinstrumenten</b>	<b>0,00</b>	<b>0,00</b>	<b>0,00</b>

**Dienstleistungen (Gruppe 8)**

MVAG	Mittelverwendungs- und aufbringungsgruppen (1. und 2. Ebene)	VA 2024	VA 2023	RA 2022
3550	Einzahlungen aus dem Abgang von Finanzinstrumenten	0,00	0,00	0,00
<b>35</b>	<b>Summe Einzahlungen aus der Finanzierungstätigkeit</b>	<b>30.000,00</b>	<b>47.900,00</b>	<b>14.549,75</b>
<b>361</b>	<b>Auszahlungen aus der Tilgung von Finanzschulden</b>	<b>235.300,00</b>	<b>823.300,00</b>	<b>225.761,45</b>
3611	Auszahlungen aus empfangenen Darlehen von öffentlichen Körperschaften und Rechtsträgern	45.800,00	44.900,00	44.060,65
3612	Auszahlungen aus empfangenen Darlehen von Beteiligungen	0,00	0,00	0,00
3613	Auszahlungen aus empfangenen Darlehen von Unternehmen und privaten Haushalten	0,00	0,00	0,00
3614	Auszahlungen aus Finanzschulden	189.500,00	778.400,00	181.700,80
3615	Auszahlungen aus Rückzahlungen von Leasingverbindlichkeiten	0,00	0,00	0,00
<b>363</b>	<b>Auszahlungen infolge eines Kapitaltausches bei derivativen Finanzinstrumenten mit Grundgeschäft</b>	<b>0,00</b>	<b>0,00</b>	<b>0,00</b>
3630	Auszahlungen infolge eines Kapitaltausches bei derivativen Finanzinstrumenten mit Grundgeschäft	0,00	0,00	0,00
<b>365</b>	<b>Auszahlungen für den Erwerb von Finanzinstrumenten</b>	<b>0,00</b>	<b>0,00</b>	<b>0,00</b>
3650	Auszahlungen für den Erwerb von Finanzinstrumenten	0,00	0,00	0,00
<b>36</b>	<b>Summe Auszahlungen aus der Finanzierungstätigkeit</b>	<b>235.300,00</b>	<b>823.300,00</b>	<b>225.761,45</b>
<b>SA4</b>	<b>Saldo (4) Geldfluss aus der Finanzierungstätigkeit (35 – 36)</b>	<b>-205.300,00</b>	<b>-775.400,00</b>	<b>-211.211,70</b>
<b>SA5</b>	<b>Saldo (5) Geldfluss aus der voranschlagswirksamen Gebarung (Saldo 3 + Saldo 4)</b>	<b>-663.800,00</b>	<b>-474.200,00</b>	<b>-269.126,68</b>

## Finanzwirtschaft (Gruppe 9)

MVAG	Mittelverwendungs- und aufbringungsgruppen (1. und 2. Ebene)	VA 2024	VA 2023	RA 2022
<b>311</b>	<b>Einzahlungen aus operativer Verwaltungstätigkeit</b>	<b>2.156.200,00</b>	<b>2.135.200,00</b>	<b>2.194.228,33</b>
3111	Einzahlungen aus eigenen Abgaben	412.200,00	440.600,00	448.390,95
3112	Einzahlungen aus Ertragsanteilen	1.744.000,00	1.694.600,00	1.745.837,38
3113	Einzahlungen aus Gebühren	0,00	0,00	0,00
3114	Einzahlungen aus Leistungen	0,00	0,00	0,00
3115	Einzahlungen aus Besitz und wirtschaftlicher Tätigkeit	0,00	0,00	0,00
3116	Einzahlungen aus Veräußerung von geringwertigen Wirtschaftsgütern (GWG) und sonstige Einzahlungen	0,00	0,00	0,00
<b>312</b>	<b>Einzahlungen aus Transfers</b>	<b>814.300,00</b>	<b>467.300,00</b>	<b>601.450,00</b>
3121	Transferzahlungen von Trägern des öffentlichen Rechts	813.100,00	466.100,00	600.228,31
3122	Transferzahlungen von Beteiligungen	0,00	0,00	0,00
3123	Transferzahlungen von Unternehmen (inkl. Finanzunternehmen)	0,00	0,00	0,00
3124	Transferzahlungen von Haushalten und Organisationen ohne Erwerbscharakter	1.200,00	1.200,00	1.221,69
3125	Transferzahlungen vom Ausland	0,00	0,00	0,00
3126	Investitions- und Tilgungszuschüsse zwischen Unternehmungen und Betrieben der Gebietskörperschaft und der Gebietskörperschaft	0,00	0,00	0,00
<b>313</b>	<b>Einzahlungen aus Finanzerträgen</b>	<b>300,00</b>	<b>500,00</b>	<b>31,56</b>
3131	Einzahlungen aus Zinserträgen	300,00	500,00	31,56
3132	Einzahlungen aus Zinsen aus derivativen Finanzinstrumenten mit und ohne Grundgeschäft	0,00	0,00	0,00
3133	Einzahlungen aus Gewinnentnahmen von marktbestimmten Betrieben	0,00	0,00	0,00
3134	Sonstige Einzahlungen aus Finanzerträgen	0,00	0,00	0,00
3135	Einzahlungen aus Dividenden/Gewinnausschüttungen	0,00	0,00	0,00
<b>31</b>	<b>Summe Einzahlungen operative Gebarung</b>	<b>2.970.800,00</b>	<b>2.603.000,00</b>	<b>2.795.709,89</b>
<b>321</b>	<b>Auszahlungen aus Personalaufwand</b>	<b>0,00</b>	<b>0,00</b>	<b>0,00</b>
3211	Auszahlungen für Personalaufwand (Bezüge, Nebengebühren, und Mehrleistungsvergütungen)	0,00	0,00	0,00
3212	Auszahlungen für gesetzliche und freiwillige Sozialaufwendungen	0,00	0,00	0,00
3213	Auszahlungen aus sonstigem Personalaufwand	0,00	0,00	0,00
<b>322</b>	<b>Auszahlungen aus Sachaufwand</b>	<b>0,00</b>	<b>0,00</b>	<b>0,00</b>
3221	Auszahlungen für Gebrauchs- und Verbrauchsgüter, Handelswaren	0,00	0,00	0,00
3222	Auszahlungen für Verwaltungs- und Betriebsaufwand	0,00	0,00	0,00
3223	Auszahlungen für Leasing- und Mietaufwand	0,00	0,00	0,00
3224	Auszahlungen für Instandhaltung	0,00	0,00	0,00
3225	Sonstige Auszahlungen aus Sachaufwand	0,00	0,00	0,00
3226	Auszahlungen aus der Inanspruchnahme von Haftungen	0,00	0,00	0,00
<b>323</b>	<b>Auszahlungen aus Transfers</b>	<b>6.100,00</b>	<b>5.900,00</b>	<b>6.089,33</b>
3231	Transferzahlungen an Träger des öffentlichen Rechts	6.100,00	5.900,00	6.089,33

## Finanzwirtschaft (Gruppe 9)

MVAG	Mittelverwendungs- und aufbringungsgruppen (1. und 2. Ebene)	VA 2024	VA 2023	RA 2022
3232	Transferzahlungen an Beteiligungen	0,00	0,00	0,00
3233	Transferzahlungen an Unternehmen (inkl. Finanzunternehmen)	0,00	0,00	0,00
3234	Transferzahlungen an Haushalte und Organisationen ohne Erwerbscharakter	0,00	0,00	0,00
3235	Transferzahlungen an das Ausland	0,00	0,00	0,00
3236	Investitions- und Tilgungszuschüsse zwischen Unternehmungen und Betrieben der Gebietskörperschaft und der Gebietskörperschaft	0,00	0,00	0,00
<b>324</b>	<b>Auszahlungen aus Finanzaufwand</b>	<b>1.400,00</b>	<b>1.400,00</b>	<b>1.219,77</b>
3241	Auszahlungen für Zinsen	0,00	0,00	0,00
3242	Auszahlungen für Zinsen aus derivativen Finanzinstrumenten mit und ohne Grundgeschäft	0,00	0,00	0,00
3243	Auszahlungen aus Gewinnentnahmen von marktbestimmten Betrieben	0,00	0,00	0,00
3244	Sonstige Auszahlungen aus Finanzaufwendungen	1.400,00	1.400,00	1.219,77
<b>32</b>	<b>Summe Auszahlungen operative Gebarung</b>	<b>7.500,00</b>	<b>7.300,00</b>	<b>7.309,10</b>
<b>SA1</b>	<b>Saldo (1) Geldfluss aus der operativen Gebarung (31 – 32)</b>	<b>2.963.300,00</b>	<b>2.595.700,00</b>	<b>2.788.400,79</b>
<b>331</b>	<b>Einzahlungen aus der Investitionstätigkeit</b>	<b>0,00</b>	<b>0,00</b>	<b>0,00</b>
3311	Einzahlungen aus der Veräußerung von immateriellem Vermögen	0,00	0,00	0,00
3312	Einzahlungen aus der Veräußerung von Grundstücken und Grundstückeinrichtungen	0,00	0,00	0,00
3313	Einzahlungen aus der Veräußerung von Gebäuden und Bauten	0,00	0,00	0,00
3314	Einzahlungen aus der Veräußerung von technischen Anlagen, Fahrzeugen und Maschinen	0,00	0,00	0,00
3315	Einzahlungen aus der Veräußerung von Amts-, Betriebs- und Geschäftsausstattung	0,00	0,00	0,00
3316	Einzahlungen aus der Veräußerung von Kulturgütern	0,00	0,00	0,00
3317	Einzahlungen aus der Veräußerung von Beteiligungen	0,00	0,00	0,00
3318	Einzahlungen aus der Veräußerung von kofinanzierten Schutzbauten	0,00	0,00	0,00
<b>332</b>	<b>Einzahlungen aus der Rückzahlung von Darlehen sowie gewährten Vorschüssen</b>	<b>0,00</b>	<b>0,00</b>	<b>0,00</b>
3321	Einzahlungen aus Darlehen an Träger des öffentlichen Rechts	0,00	0,00	0,00
3322	Einzahlungen aus Darlehen an Beteiligungen	0,00	0,00	0,00
3323	Einzahlungen aus Darlehen an Unternehmen und Haushalte	0,00	0,00	0,00
3325	Einzahlungen aus Vorschüssen und Anzahlungen	0,00	0,00	0,00
<b>333</b>	<b>Einzahlungen aus Kapitaltransfers</b>	<b>0,00</b>	<b>0,00</b>	<b>0,00</b>
3331	Kapitaltransferzahlungen von Trägern des öffentlichen Rechts	0,00	0,00	0,00
3332	Kapitaltransferzahlungen von Beteiligungen	0,00	0,00	0,00
3333	Kapitaltransferzahlungen von Unternehmen	0,00	0,00	0,00
3334	Kapitaltransferzahlungen von Haushalten und Organisationen ohne Erwerbscharakter	0,00	0,00	0,00
3335	Kapitaltransferzahlungen vom Ausland	0,00	0,00	0,00
<b>33</b>	<b>Summe Einzahlungen investive Gebarung</b>	<b>0,00</b>	<b>0,00</b>	<b>0,00</b>

## Finanzwirtschaft (Gruppe 9)

MVAG	Mittelverwendungs- und aufbringungsgruppen (1. und 2. Ebene)	VA 2024	VA 2023	RA 2022
<b>341</b>	<b>Auszahlungen aus der Investitionstätigkeit</b>	<b>0,00</b>	<b>0,00</b>	<b>0,00</b>
3411	Auszahlungen für den Erwerb von immateriellem Vermögen	0,00	0,00	0,00
3412	Auszahlungen für den Erwerb von Grundstücken und Grundstückseinrichtungen	0,00	0,00	0,00
3413	Auszahlungen für den Erwerb von Gebäuden und Bauten	0,00	0,00	0,00
3414	Auszahlungen für den Erwerb von technischen Anlagen, Fahrzeugen und Maschinen	0,00	0,00	0,00
3415	Auszahlungen für den Erwerb von Amts-, Betriebs- und Geschäftsausstattung	0,00	0,00	0,00
3416	Auszahlungen für den Erwerb von Kulturgütern	0,00	0,00	0,00
3417	Auszahlungen für den Erwerb von Beteiligungen	0,00	0,00	0,00
3418	Auszahlungen für den Erwerb von kofinanzierten Schutzbauten	0,00	0,00	0,00
<b>342</b>	<b>Auszahlungen aus der Gewährung von Darlehen sowie gewährten Vorschüssen</b>	<b>0,00</b>	<b>0,00</b>	<b>0,00</b>
3421	Auszahlungen von Darlehen an Träger des öffentlichen Rechts	0,00	0,00	0,00
3422	Auszahlungen von Darlehen an Beteiligungen	0,00	0,00	0,00
3423	Auszahlungen von Darlehen an Unternehmen und Haushalte	0,00	0,00	0,00
3425	Auszahlungen von Vorschüssen und Anzahlungen	0,00	0,00	0,00
<b>343</b>	<b>Auszahlungen aus Kapitaltransfers</b>	<b>0,00</b>	<b>0,00</b>	<b>0,00</b>
3431	Kapitaltransferzahlungen an Träger des öffentlichen Rechts	0,00	0,00	0,00
3432	Kapitaltransferzahlungen an Beteiligungen	0,00	0,00	0,00
3433	Kapitaltransferzahlungen an Unternehmen (Finanzunternehmen)	0,00	0,00	0,00
3434	Kapitaltransferzahlungen an Haushalte und Organisationen ohne Erwerbscharakter	0,00	0,00	0,00
3435	Kapitaltransferzahlungen an das Ausland	0,00	0,00	0,00
<b>34</b>	<b>Summe Auszahlungen investive Gebarung</b>	<b>0,00</b>	<b>0,00</b>	<b>0,00</b>
<b>SA2</b>	<b>Saldo (2) Geldfluss aus der investiven Gebarung (33 – 34)</b>	<b>0,00</b>	<b>0,00</b>	<b>0,00</b>
<b>SA3</b>	<b>Saldo (3) Nettofinanzierungssaldo (Saldo 1 + Saldo 2)</b>	<b>2.963.300,00</b>	<b>2.595.700,00</b>	<b>2.788.400,79</b>
<b>351</b>	<b>Einzahlungen aus der Aufnahme von Finanzschulden</b>	<b>0,00</b>	<b>0,00</b>	<b>0,00</b>
3511	Einzahlungen aus empfangenen Darlehen von öffentlichen Körperschaften und Rechtsträgern	0,00	0,00	0,00
3512	Einzahlungen aus empfangenen Darlehen von Beteiligungen	0,00	0,00	0,00
3513	Einzahlungen aus empfangenen Darlehen von Unternehmen und privaten Haushalten	0,00	0,00	0,00
3514	Einzahlungen aus Finanzschulden (Finanzunternehmen)	0,00	0,00	0,00
3515	Einzahlungen aus Aufnahmen von Leasingverbindlichkeiten	0,00	0,00	0,00
<b>353</b>	<b>Einzahlungen infolge eines Kapitaltausches bei derivativen Finanzinstrumenten mit Grundgeschäft</b>	<b>0,00</b>	<b>0,00</b>	<b>0,00</b>
3530	Einzahlungen infolge eines Kapitaltausches bei derivativen Finanzinstrumenten mit Grundgeschäft	0,00	0,00	0,00
<b>355</b>	<b>Einzahlungen aus dem Abgang von Finanzinstrumenten</b>	<b>0,00</b>	<b>0,00</b>	<b>0,00</b>

## Finanzwirtschaft (Gruppe 9)

MVAG	Mittelverwendungs- und aufbringungsgruppen (1. und 2. Ebene)	VA 2024	VA 2023	RA 2022
3550	Einzahlungen aus dem Abgang von Finanzinstrumenten	0,00	0,00	0,00
<b>35</b>	<b>Summe Einzahlungen aus der Finanzierungstätigkeit</b>	<b>0,00</b>	<b>0,00</b>	<b>0,00</b>
<b>361</b>	<b>Auszahlungen aus der Tilgung von Finanzschulden</b>	<b>0,00</b>	<b>0,00</b>	<b>0,00</b>
3611	Auszahlungen aus empfangenen Darlehen von öffentlichen Körperschaften und Rechtsträgern	0,00	0,00	0,00
3612	Auszahlungen aus empfangenen Darlehen von Beteiligungen	0,00	0,00	0,00
3613	Auszahlungen aus empfangenen Darlehen von Unternehmen und privaten Haushalten	0,00	0,00	0,00
3614	Auszahlungen aus Finanzschulden	0,00	0,00	0,00
3615	Auszahlungen aus Rückzahlungen von Leasingverbindlichkeiten	0,00	0,00	0,00
<b>363</b>	<b>Auszahlungen infolge eines Kapitaltausches bei derivativen Finanzinstrumenten mit Grundgeschäft</b>	<b>0,00</b>	<b>0,00</b>	<b>0,00</b>
3630	Auszahlungen infolge eines Kapitaltausches bei derivativen Finanzinstrumenten mit Grundgeschäft	0,00	0,00	0,00
<b>365</b>	<b>Auszahlungen für den Erwerb von Finanzinstrumenten</b>	<b>0,00</b>	<b>0,00</b>	<b>0,00</b>
3650	Auszahlungen für den Erwerb von Finanzinstrumenten	0,00	0,00	0,00
<b>36</b>	<b>Summe Auszahlungen aus der Finanzierungstätigkeit</b>	<b>0,00</b>	<b>0,00</b>	<b>0,00</b>
<b>SA4</b>	<b>Saldo (4) Geldfluss aus der Finanzierungstätigkeit (35 – 36)</b>	<b>0,00</b>	<b>0,00</b>	<b>0,00</b>
<b>SA5</b>	<b>Saldo (5) Geldfluss aus der voranschlagswirksamen Gebarung (Saldo 3 + Saldo 4)</b>	<b>2.963.300,00</b>	<b>2.595.700,00</b>	<b>2.788.400,79</b>

Querschnitt (Anlage 5b)



VQS- Pos.	Zuordnung der MVAG	Bezeichnung	Anmerkungen	Gesamt- Haushalt	Haushalt ohne Quasi-KG	Quasi-KG <sup>2</sup>
<b>Mittelaufbringung (Erträge bzw. Einzahlungen und erhaltene Kapitaltransfers)</b>						
10	3111	Einzahlungen aus eigenen Abgaben		412.200,00	412.200,00	0,00
11	2112	Erträge aus Ertragsanteilen		1.744.000,00	1.744.000,00	0,00
12	2113, 2114, 2115	Erträge aus Gebühren, Leistungen, Besitz und wirtschaftlicher Tätigkeit		916.400,00	154.400,00	762.000,00
13	2116	Erträge aus Veräußerungen, sonstige Erträge	ohne Gruppe (Konto) 806, 807, 899	96.800,00	76.700,00	20.100,00
14	2117	Nicht finanzierungswirksame operative Erträge	ohne Gruppe (Konto) 817, 819, 891	0,00	0,00	0,00
15	212x	Erträge aus Transfers	ohne Gruppe (Konto) 813	1.108.300,00	1.094.600,00	13.700,00
16	213x	Finanzerträge	ohne Gruppe (Konto) 818, 821, 825, 826	400,00	400,00	0,00
17	333x	Erhaltene Kapitaltransfers		155.800,00	122.200,00	33.600,00
19	<b>Summe 1 (Mittelaufbringung bereinigt) <sup>3</sup></b>			<b>4.433.900,00</b>	<b>3.604.500,00</b>	<b>829.400,00</b>
<b>Mittelverwendung (Aufwendungen)</b>						
20	2211, 2212, 2213	Finanzierungswirksamer Personalaufwand		1.000.700,00	925.300,00	75.400,00
21	2221 - 2225	Finanzierungswirksamer Sachaufwand	ohne Gruppe (Konto) 799	1.039.900,00	917.700,00	122.200,00
22	2226	Verluste aus dem Abgang von Anlagevermögen, Rückstellungen für ausstehende Rechnungen	nur Gruppe (Konto) 683, 688	0,00	0,00	0,00
23	223x	Transferaufwand	ohne Gruppe (Konto) 696, 761	1.628.100,00	1.226.600,00	401.500,00
24	224x	Finanzaufwand	ohne Gruppe (Konto) 652, 654, 682, 694, 697, 699	205.400,00	130.400,00	75.000,00
29	<b>Summe 2 (Mittelverwendung bereinigt) <sup>3</sup></b>			<b>3.874.100,00</b>	<b>3.200.000,00</b>	<b>674.100,00</b>
<b>Vermögensbildung (Sachanlagevermögen), inkl. Vorräte</b>						
30	341x	Immaterielle Vermögenswerte und Sachanlagen (Zugang/Auszahlungen)	ohne Gruppe (Konto) 080-083	3.195.900,00	3.161.800,00	34.100,00
31	331x	Immaterielle Vermögenswerte und Sachanlagen (Abgang/Einzahlungen)	ohne Gruppe (Konto) 080-083, 800-806 (Abgang mit Minus erfassen)	0,00	0,00	0,00
32	3221	Vorräte (Saldo/Auszahlungen)	ohne Unterklasse 40-48	0,00	0,00	0,00
39	<b>Summe 3 (Vermögensbildung bereinigt) <sup>3</sup></b>			<b>3.195.900,00</b>	<b>3.161.800,00</b>	<b>34.100,00</b>
49	<b>Saldo = Summe 1 - Summe 2 - Summe 3</b>			<b>-2.636.100,00</b>	<b>-2.757.300,00</b>	<b>121.200,00</b>

VQS- Pos.	Zuordnung der MVAG	Bezeichnung	Anmerkungen	Gesamt- Haushalt	Haushalt ohne Quasi-KG	Quasi-KG <sup>2</sup>
<b>Überrechnung Quasi-Kapitalgesellschaften (Quasi-KG) gemäß ESVG</b>						
50	2301	Entnahmen von Haushaltsrücklagen		n.a.	n.a.	0,00
51	2401	Zuweisungen an Haushaltsrücklagen		n.a.	n.a.	0,00
52	332x	Einzahlungen aus der Rückzahlung von Darlehen sowie gewährten Vorschüssen	ohne Gruppe (Konto) 273, 280-282	n.a.	n.a.	0,00
53	342x	Auszahlungen aus der Gewährung von Darlehen sowie gewährten Vorschüssen	ohne Gruppe (Konto) 273, 280-282	n.a.	n.a.	0,00
54	351x	Einzahlungen aus der Aufnahme von Finanzschulden		n.a.	n.a.	30.000,00
55	361x	Auszahlungen aus der Tilgung von Finanzschulden		n.a.	n.a.	-226.400,00
59	<b>Überrechnung Quasi-KG Summe aus Position 49 (Quasi-KG) und Position 50 bis 55</b>			<b>n.a.</b>	<b>n.a.</b>	<b>-75.200,00</b>
60	<b>Finanzierungssaldo (Voranschlag) aus Position 49 (Haushalt ohne Quasi- KG) und Position 59 (Quasi-KG) <sup>1</sup></b>			<b>n.a.</b>	<b>-2.832.500,00</b>	<b>n.a.</b>
61	<b>Erläuterungen der Gebietskörperschaft (optional)</b>					

1) Entsprechend den Bestimmungen des Artikel 15 Abs. 1 Österreichischer Stabilitätspakt sind die Daten bzw. Grobplanungen der Gemeinden landesweise im Wege der Länder vorzulegen, das ausgewiesene Einzelergebnis der Gemeinde zum Finanzierungssaldo gemäß Pos. 60 hat nur bedingte Aussagekraft für das Gesamtergebnis der Haushaltskoordinierung.

2) Quasi-Kapitalgesellschaften außerhalb des Sektors Staat gemäß ESVG (Ansatz 85-89).

3) Mittelaufbringung und -verwendung sowie Vermögensbildung bereinigt näherungsweise im Sinne der Einnahmen und Ausgaben gemäß ESVG.

Ergebnis- und Finanzierungsvoranschlag Detailnachweis



		MVAG VC QU			Ergebnisvoranschlag			Finanzierungsvoranschlag		
		EH	FH		VA 2024	VA 2023	RA 2022	VA 2024	VA 2023	RA 2022
<b>0 Vertretungskörper und allgemeine Verwaltung</b>										
<b>00</b>	<b>Gewählte Gemeindeorgane</b>									
<b>000</b>	<b>Gewählte Gemeindeorgane</b>									
<b>000000</b>	<b>Gewählte Gemeindeorgane</b>									
<b>Operative Gebarung</b>										
2/000000+868000	PENSIONSBEITRAG DES BÜRGERMEISTERS	2124	3124	16	7.000,00	5.800,00	5.463,64	7.000,00	5.800,00	5.463,64
<b>SU 21 / 31</b>	<b>Summe Erträge / Einzahlungen operative Gebarung</b>				<b>7.000,00</b>	<b>5.800,00</b>	<b>5.463,64</b>	<b>7.000,00</b>	<b>5.800,00</b>	<b>5.463,64</b>
1/000000-670000	VERSICHERUNGEN	2222	3222	24	1.200,00	1.200,00	1.081,54	1.200,00	1.200,00	1.081,54
1/000000-670100	DIENSTGEBERBEITRAG MANDATARE	2222	3222	24	2.300,00	2.200,00	2.053,64	2.300,00	2.200,00	2.053,64
1/000000-710000	ÖFFENTLICHE ABGABEN, OHNE GEBÜHREN GEMÄß FAG	2225	3225	24	100,00	100,00	124,11	100,00	100,00	124,11
1/000000-721000	BEZÜGE DER ORGANE	2225	3225	22	118.100,00	103.000,00	97.001,84	118.100,00	103.000,00	97.001,84
1/000000-723000	AMTSPAUSCHALIEN UND REPRÄSENTATIONSAUFWENDUNGEN	2225	3225	24	300,00	300,00	282,62	300,00	300,00	282,62
1/000000-728000	ENTGELTE FÜR SONSTIGE LEISTUNGEN - LOHNVERRECHNUNG	2225	3225	24	500,00	2.000,00	0,00	500,00	2.000,00	0,00
1/000000-728100	ANRECHNUNGSBETRAG FÜR BGM. AN DEN PENSIONSVERSICHERUNGSTRÄGER	2225	3225	24	11.500,00	10.900,00	18.669,46	11.500,00	10.900,00	18.669,46
1/000000-752000	TRANSFERS AN GEMEINDEN, GEMEINDEVERBÄNDE UND GEMEINDEFONDS, BGM.PENSION	2231	3231	26	16.300,00	15.300,00	14.219,52	16.300,00	15.300,00	14.219,52
1/000000-752100	TRANSFERS AN GEMEINDEN, GEMEINDEVERBÄNDE UND GEMEINDEFONDS, BEAMTEN-PENSION	2231	3231	26	51.900,00	47.800,00	44.670,48	51.900,00	47.800,00	44.670,48
1/000000-757000	SCHULUNG FUNKTIONÄRE	2234	3234	27	5.100,00	5.000,00	4.849,92	5.100,00	5.000,00	4.849,92
<b>SU 22 / 32</b>	<b>Summe Aufwendungen / Auszahlungen operative Gebarung</b>				<b>207.300,00</b>	<b>187.800,00</b>	<b>182.953,13</b>	<b>207.300,00</b>	<b>187.800,00</b>	<b>182.953,13</b>
<b>SA 0 / SA 1</b>	<b>(0) Nettoergebnis (21 - 22) / (1) Geldfluss operative Gebarung (31 - 32)</b>				<b>-200.300,00</b>	<b>-182.000,00</b>	<b>-177.489,49</b>	<b>-200.300,00</b>	<b>-182.000,00</b>	<b>-177.489,49</b>
<b>SA01</b>	<b>Saldo (01) Haushaltsrücklagen (230 - 240)</b>				<b>0,00</b>	<b>0,00</b>	<b>0,00</b>	<b>0,00</b>	<b>0,00</b>	<b>0,00</b>
<b>SA00</b>	<b>Saldo (00) Nettoergebnis nach Haushaltsrücklagen (Saldo 0 + Saldo 01)</b>				<b>-200.300,00</b>	<b>-182.000,00</b>	<b>-177.489,49</b>			
<b>Investive Gebarung</b>										
<b>SU 33</b>	<b>Summe Einzahlungen investive Gebarung</b>							<b>0,00</b>	<b>0,00</b>	<b>0,00</b>
<b>SU 34</b>	<b>Summe Auszahlungen investive Gebarung</b>							<b>0,00</b>	<b>0,00</b>	<b>0,00</b>
<b>SA2</b>	<b>Saldo (2) Geldfluss aus der Investiven Gebarung (33 - 34)</b>							<b>0,00</b>	<b>0,00</b>	<b>0,00</b>
<b>SA3</b>	<b>Saldo (3) Nettofinanzierungssaldo (Saldo 1 + Saldo 2)</b>							<b>-200.300,00</b>	<b>-182.000,00</b>	<b>-177.489,49</b>
<b>Finanzierungstätigkeit</b>										
<b>SU 35</b>	<b>Summe Einzahlungen aus der Finanzierungstätigkeit</b>							<b>0,00</b>	<b>0,00</b>	<b>0,00</b>

		MVAG VC QU			Ergebnisvoranschlag			Finanzierungsvoranschlag		
		EH	FH		VA 2024	VA 2023	RA 2022	VA 2024	VA 2023	RA 2022
<b>SU 36</b>	<b>Summe Auszahlungen aus der Finanzierungstätigkeit</b>							<b>0,00</b>	<b>0,00</b>	<b>0,00</b>
<b>SA4</b>	<b>Saldo (4) Geldfluss aus der Finanzierungstätigkeit (35 – 36)</b>							<b>0,00</b>	<b>0,00</b>	<b>0,00</b>
<b>SA5</b>	<b>Saldo (5) Geldfluss aus der voranschlagswirksamen Gebarung (Saldo 3 + Saldo 4)</b>							<b>-200.300,00</b>	<b>-182.000,00</b>	<b>-177.489,49</b>
<b>01</b>	<b>Hauptverwaltung</b>									
<b>010</b>	<b>Zentralamt</b>									
<b>010000</b>	<b>GEMEINDEAMT</b>									
<b>Operative Gebarung</b>										
2/010000+810000	NEBENERLÖSE WERBEEINSCHALTUNG GEMEINDEZEITUNG	2114	3114	13	6.000,00	5.600,00	3.475,00	6.000,00	5.600,00	3.475,00
2/010000+816000	KOSTENBEITRAG FÜR LEISTUNGEN DER WASSERVERSORGUNG	2114	3114	13	4.700,00	4.700,00	4.700,00	4.700,00	4.700,00	4.700,00
2/010000+816100	KOSTENBEITRAG FÜR LEISTUNGEN DER ABWASSERBESEITIGUNG	2114	3114	13	4.700,00	4.700,00	4.700,00	4.700,00	4.700,00	4.700,00
2/010000+816200	KOSTENBEITRAG FÜR SACHAUFWAND DER WASSERVERSORGUNG	2114	3114	13	1.500,00	1.500,00	1.500,00	1.500,00	1.500,00	1.500,00
2/010000+816300	KOSTENBEITRAG FÜR SACHAUFWAND DER ABWASSERBESEITIGUNG	2114	3114	13	1.500,00	1.500,00	1.500,00	1.500,00	1.500,00	1.500,00
2/010000+816400	KOSTENBEITRAG FÜR LEISTUNGEN FRIEDHOF	2114	3114	13	1.100,00	1.100,00	1.100,00	1.100,00	1.100,00	1.100,00
2/010000+816500	KOSTENBEITRAG FÜR SACHAUFWAND FRIEDHOF	2114	3114	13	300,00	300,00	300,00	300,00	300,00	300,00
2/010000+827000	KOSTENBEITRAG DES WASSERVERBANDES AN DIE SITZGEMEINDE VERWALTUNG	2116	3116	18	6.500,00	6.500,00	6.536,89	6.500,00	6.500,00	6.536,89
2/010000+829000	DRUCKSORTENVERKAUF	2116	3116	18	100,00	100,00	20,01	100,00	100,00	20,01
2/010000+860000	TRANSFERS VON BUND, EPIDEMIEGESETZ	2121	3121	15	0,00	0,00	2.473,38	0,00	0,00	2.473,38
2/010000+866000	TRANSFERS VON FINANZUNTERNEHMEN - VERSICHERUNG	2123	3123	16	0,00	0,00	1.022,46	0,00	0,00	1.022,46
<b>SU 21 / 31</b>	<b>Summe Erträge / Einzahlungen operative Gebarung</b>				<b>26.400,00</b>	<b>26.000,00</b>	<b>27.327,74</b>	<b>26.400,00</b>	<b>26.000,00</b>	<b>27.327,74</b>
1/010000-400000	GERINGWERTIGE WIRTSCHAFTSGÜTER DES ANLAGEVERMÖGENS	2221	3221	23	1.000,00	1.000,00	194,71	1.000,00	1.000,00	194,71
1/010000-451000	BRENNSTOFFE	2221	3221	23	5.000,00	4.500,00	0,00	5.000,00	4.500,00	0,00
1/010000-454000	REINIGUNGSMITTEL	2221	3221	23	1.100,00	1.100,00	939,44	1.100,00	1.100,00	939,44
1/010000-456000	BÜROMATERIAL	2221	3221	23	6.000,00	6.000,00	6.256,00	6.000,00	6.000,00	6.256,00

		MVAG		VC QU	Ergebnisvoranschlag			Finanzierungsvoranschlag		
		EH	FH		VA 2024	VA 2023	RA 2022	VA 2024	VA 2023	RA 2022
1/010000-457000	GESETZBLÄTTER, GDE.ZEITUNG, FORMULARE	2221	3221	23	11.800,00	11.800,00	11.721,34	11.800,00	11.800,00	11.721,34
1/010000-510000	GELDBEZÜGE DER VERTRAGSBEDIENSTETEN DER VERWALTUNG	2211	3211	20	225.900,00	211.300,00	176.427,64	225.900,00	211.300,00	176.427,64
1/010000-521100	GELDBEZÜGE DER GANZJÄHRIG BESCHÄFTIGTEN ARBEITER	2211	3211	20	12.000,00	11.500,00	10.612,42	12.000,00	11.500,00	10.612,42
1/010000-540000	SACHBEZÜGE DER VB DER VERWALTUNG	2213	3213		0,00	0,00	424,00	0,00	0,00	424,00
1/010000-580000	DGB ZUM AUSGLEICHSFONDS FÜR FAMILIENBEIHILFEN	2212	3212	20	7.000,00	6.400,00	5.565,23	7.000,00	6.400,00	5.449,03
1/010000-582000	DGB ZUR ALTERSSICHERUNG	2212	3212	20	47.400,00	45.100,00	37.474,58	47.400,00	45.100,00	37.447,96
1/010000-582100	MITARBEITERVORSORGE	2212	3212	20	2.100,00	2.100,00	1.759,11	2.100,00	2.100,00	1.759,11
1/010000-592000	Dotierung von Rückstellungen für Jubiläumszuwendungen	2214			3.200,00	5.500,00	1.400,00	0,00	0,00	0,00
1/010000-600000	BELEUCHTUNG	2222	3222	24	1.600,00	2.200,00	681,25	1.600,00	2.200,00	681,25
1/010000-616000	INSTANDHALTUNG VON MASCHINEN UND MASCHINELLEN ANLAGEN	2224	3224	24	400,00	400,00	106,22	400,00	400,00	106,22
1/010000-618000	INSTANDHALTUNG VON SONSTIGEN ANLAGEN	2224	3224	24	100,00	300,00	0,00	100,00	300,00	0,00
1/010000-630000	PORTO	2222	3222	24	5.500,00	5.600,00	3.420,38	5.500,00	5.600,00	3.420,38
1/010000-631000	TELEKOMMUNIKATIONSDIENSTE	2222	3222	24	4.000,00	4.200,00	4.146,01	4.000,00	4.200,00	4.146,01
1/010000-640000	RECHTSKOSTEN	2222	3222	24	500,00	500,00	371,65	500,00	500,00	371,65
1/010000-640100	BERATUNGSKOSTEN	2222	3222	24	1.000,00	1.000,00	0,00	1.000,00	1.000,00	0,00
1/010000-670000	VERSICHERUNGEN	2222	3222	24	3.300,00	5.200,00	5.082,45	3.300,00	5.200,00	5.082,45
1/010000-670100	ABFERTIGUNGSVERSICHERUNG FÜR BEDIENSTETE	2222	3222	24	2.400,00	2.300,00	2.312,40	2.400,00	2.300,00	2.312,40
1/010000-680000	Planmäßige Abschreibung	2226			4.700,00	4.100,00	5.484,75	0,00	0,00	0,00
1/010000-683000	Verluste aus dem Abgang von Sachanlagen und immateriellen Vermögenswerten	2226			0,00	0,00	317,84	0,00	0,00	0,00
1/010000-710000	ÖFFENTLICHE ABGABEN, MÜLL, ETC.	2225	3225	24	0,00	400,00	611,26	0,00	400,00	611,26
1/010000-711000	GEMEINDEABGABEN	2225	3225	24	0,00	1.500,00	642,77	0,00	1.500,00	642,77
1/010000-724000	REISEGEBÜHREN	2225	3225	24	400,00	400,00	280,98	400,00	400,00	280,98
1/010000-728000	ENTGELTE FÜR SONSTIGE LEISTUNGEN - SOFTWAREWARTUNG	2225	3225	24	18.700,00	17.700,00	15.196,84	18.700,00	17.700,00	15.196,84
1/010000-728100	ENTGELTE FÜR SONSTIGE LEISTUNGEN - LOHNVERRECHNUNG	2225	3225	24	1.600,00	700,00	0,00	1.600,00	700,00	0,00
1/010000-729000	SONSTIGE AUSGABEN	2225	3225	24	1.000,00	500,00	591,62	1.000,00	500,00	591,62
<b>SU 22 / 32</b>	<b>Summe Aufwendungen / Auszahlungen operative Gebarung</b>				<b>367.700,00</b>	<b>353.300,00</b>	<b>292.020,89</b>	<b>359.800,00</b>	<b>343.700,00</b>	<b>284.675,48</b>
<b>SA 0 / SA 1</b>	<b>(0) Nettoergebnis (21 - 22) / (1) Geldfluss operative Gebarung (31 - 32)</b>				<b>-341.300,00</b>	<b>-327.300,00</b>	<b>-264.693,15</b>	<b>-333.400,00</b>	<b>-317.700,00</b>	<b>-257.347,74</b>
<b>SA01</b>	<b>Saldo (01) Haushaltsrücklagen (230 - 240)</b>				<b>0,00</b>	<b>0,00</b>	<b>0,00</b>	<b>0,00</b>	<b>0,00</b>	<b>0,00</b>

		MVAG VC QU		Ergebnisvoranschlag			Finanzierungsvoranschlag		
		EH	FH	VA 2024	VA 2023	RA 2022	VA 2024	VA 2023	RA 2022
<b>SA00</b>	<b>Saldo (00) Nettoergebnis nach Haushaltsrücklagen (Saldo 0 + Saldo 01)</b>			<b>-341.300,00</b>	<b>-327.300,00</b>	<b>-264.693,15</b>			
<b>Investive Gebarung</b>									
<b>SU 33</b>	<b>Summe Einzahlungen investive Gebarung</b>						<b>0,00</b>	<b>0,00</b>	<b>0,00</b>
1/010000-042000	AMTSAUSSTATTUNG	3415	2 41	0,00	0,00	0,00	2.500,00	7.500,00	3.160,98
<b>SU 34</b>	<b>Summe Auszahlungen investive Gebarung</b>						<b>2.500,00</b>	<b>7.500,00</b>	<b>3.160,98</b>
<b>SA2</b>	<b>Saldo (2) Geldfluss aus der Investiven Gebarung (33 – 34)</b>						<b>-2.500,00</b>	<b>-7.500,00</b>	<b>-3.160,98</b>
<b>SA3</b>	<b>Saldo (3) Nettofinanzierungssaldo (Saldo 1 + Saldo 2)</b>						<b>-335.900,00</b>	<b>-325.200,00</b>	<b>-260.508,72</b>
<b>Finanzierungstätigkeit</b>									
<b>SU 35</b>	<b>Summe Einzahlungen aus der Finanzierungstätigkeit</b>						<b>0,00</b>	<b>0,00</b>	<b>0,00</b>
<b>SU 36</b>	<b>Summe Auszahlungen aus der Finanzierungstätigkeit</b>						<b>0,00</b>	<b>0,00</b>	<b>0,00</b>
<b>SA4</b>	<b>Saldo (4) Geldfluss aus der Finanzierungstätigkeit (35 – 36)</b>						<b>0,00</b>	<b>0,00</b>	<b>0,00</b>
<b>SA5</b>	<b>Saldo (5) Geldfluss aus der voranschlagswirksamen Gebarung (Saldo 3 + Saldo 4)</b>						<b>-335.900,00</b>	<b>-325.200,00</b>	<b>-260.508,72</b>
<b>015</b>	<b>Pressestelle, Amtsblatt und Öffentlichkeitsarbeit</b>								
<b>015000</b>	<b>ÖFFENTLICHKEITSARBEIT</b>								
<b>Operative Gebarung</b>									
<b>SU 21 / 31</b>	<b>Summe Erträge / Einzahlungen operative Gebarung</b>			<b>0,00</b>	<b>0,00</b>	<b>0,00</b>	<b>0,00</b>	<b>0,00</b>	<b>0,00</b>
1/015000-680000	Planmäßige Abschreibung	2226		0,00	0,00	912,24	0,00	0,00	0,00
<b>SU 22 / 32</b>	<b>Summe Aufwendungen / Auszahlungen operative Gebarung</b>			<b>0,00</b>	<b>0,00</b>	<b>912,24</b>	<b>0,00</b>	<b>0,00</b>	<b>0,00</b>
<b>SA 0 / SA 1</b>	<b>(0) Nettoergebnis (21 - 22) / (1) Geldfluss operative Gebarung (31 – 32)</b>			<b>0,00</b>	<b>0,00</b>	<b>-912,24</b>	<b>0,00</b>	<b>0,00</b>	<b>0,00</b>
<b>SA01</b>	<b>Saldo (01) Haushaltsrücklagen (230 - 240)</b>			<b>0,00</b>	<b>0,00</b>	<b>0,00</b>	<b>0,00</b>	<b>0,00</b>	<b>0,00</b>
<b>SA00</b>	<b>Saldo (00) Nettoergebnis nach Haushaltsrücklagen (Saldo 0 + Saldo 01)</b>			<b>0,00</b>	<b>0,00</b>	<b>-912,24</b>			
<b>Investive Gebarung</b>									
<b>SU 33</b>	<b>Summe Einzahlungen investive Gebarung</b>						<b>0,00</b>	<b>0,00</b>	<b>0,00</b>
1/015000-042000	ATMSAUSSSTATTUNG	3415	2 41	0,00	0,00	0,00	0,00	0,00	912,24
<b>SU 34</b>	<b>Summe Auszahlungen investive Gebarung</b>						<b>0,00</b>	<b>0,00</b>	<b>912,24</b>
<b>SA2</b>	<b>Saldo (2) Geldfluss aus der Investiven Gebarung (33 – 34)</b>						<b>0,00</b>	<b>0,00</b>	<b>-912,24</b>
<b>SA3</b>	<b>Saldo (3) Nettofinanzierungssaldo (Saldo 1 + Saldo 2)</b>						<b>0,00</b>	<b>0,00</b>	<b>-912,24</b>
<b>Finanzierungstätigkeit</b>									
<b>SU 35</b>	<b>Summe Einzahlungen aus der Finanzierungstätigkeit</b>						<b>0,00</b>	<b>0,00</b>	<b>0,00</b>
<b>SU 36</b>	<b>Summe Auszahlungen aus der Finanzierungstätigkeit</b>						<b>0,00</b>	<b>0,00</b>	<b>0,00</b>
<b>SA4</b>	<b>Saldo (4) Geldfluss aus der Finanzierungstätigkeit (35 – 36)</b>						<b>0,00</b>	<b>0,00</b>	<b>0,00</b>
<b>SA5</b>	<b>Saldo (5) Geldfluss aus der voranschlagswirksamen Gebarung (Saldo 3 + Saldo 4)</b>						<b>0,00</b>	<b>0,00</b>	<b>-912,24</b>

		MVAG VC QU			Ergebnisvoranschlag			Finanzierungsvoranschlag		
		EH	FH		VA 2024	VA 2023	RA 2022	VA 2024	VA 2023	RA 2022
<b>019</b>	<b>Repräsentation</b>									
<b>019000</b>	<b>Repräsentationen</b>									
<b>Operative Gebarung</b>										
<b>SU 21 / 31</b>	<b>Summe Erträge / Einzahlungen operative Gebarung</b>				<b>0,00</b>	<b>0,00</b>	<b>0,00</b>	<b>0,00</b>	<b>0,00</b>	<b>0,00</b>
1/019000-723000	REPRÄSENTATIONSAUSLAGEN	2225	3225	24	3.800,00	3.500,00	2.355,56	3.800,00	3.500,00	2.355,56
<b>SU 22 / 32</b>	<b>Summe Aufwendungen / Auszahlungen operative Gebarung</b>				<b>3.800,00</b>	<b>3.500,00</b>	<b>2.355,56</b>	<b>3.800,00</b>	<b>3.500,00</b>	<b>2.355,56</b>
<b>SA 0 / SA 1</b>	<b>(0) Nettoergebnis (21 - 22) / (1) Geldfluss operative Gebarung (31 - 32)</b>				<b>-3.800,00</b>	<b>-3.500,00</b>	<b>-2.355,56</b>	<b>-3.800,00</b>	<b>-3.500,00</b>	<b>-2.355,56</b>
<b>SA01</b>	<b>Saldo (01) Haushaltsrücklagen (230 - 240)</b>				<b>0,00</b>	<b>0,00</b>	<b>0,00</b>	<b>0,00</b>	<b>0,00</b>	<b>0,00</b>
<b>SA00</b>	<b>Saldo (00) Nettoergebnis nach Haushaltsrücklagen (Saldo 0 + Saldo 01)</b>				<b>-3.800,00</b>	<b>-3.500,00</b>	<b>-2.355,56</b>			
<b>Investive Gebarung</b>										
<b>SU 33</b>	<b>Summe Einzahlungen investive Gebarung</b>							<b>0,00</b>	<b>0,00</b>	<b>0,00</b>
<b>SU 34</b>	<b>Summe Auszahlungen investive Gebarung</b>							<b>0,00</b>	<b>0,00</b>	<b>0,00</b>
<b>SA2</b>	<b>Saldo (2) Geldfluss aus der Investiven Gebarung (33 - 34)</b>							<b>0,00</b>	<b>0,00</b>	<b>0,00</b>
<b>SA3</b>	<b>Saldo (3) Nettofinanzierungssaldo (Saldo 1 + Saldo 2)</b>							<b>-3.800,00</b>	<b>-3.500,00</b>	<b>-2.355,56</b>
<b>Finanzierungstätigkeit</b>										
<b>SU 35</b>	<b>Summe Einzahlungen aus der Finanzierungstätigkeit</b>							<b>0,00</b>	<b>0,00</b>	<b>0,00</b>
<b>SU 36</b>	<b>Summe Auszahlungen aus der Finanzierungstätigkeit</b>							<b>0,00</b>	<b>0,00</b>	<b>0,00</b>
<b>SA4</b>	<b>Saldo (4) Geldfluss aus der Finanzierungstätigkeit (35 - 36)</b>							<b>0,00</b>	<b>0,00</b>	<b>0,00</b>
<b>SA5</b>	<b>Saldo (5) Geldfluss aus der voranschlagswirksamen Gebarung (Saldo 3 + Saldo 4)</b>							<b>-3.800,00</b>	<b>-3.500,00</b>	<b>-2.355,56</b>
<b>02</b>	<b>Hauptverwaltung</b>									
<b>021</b>	<b>Statistisches Amt</b>									
<b>021000</b>	<b>Statistisches Amt</b>									
<b>Operative Gebarung</b>										
2/021000+816000	ERSATZ F. STATIST. ERHEBUNGEN	2114	3114	13	200,00	200,00	178,36	200,00	200,00	178,36
<b>SU 21 / 31</b>	<b>Summe Erträge / Einzahlungen operative Gebarung</b>				<b>200,00</b>	<b>200,00</b>	<b>178,36</b>	<b>200,00</b>	<b>200,00</b>	<b>178,36</b>
<b>SU 22 / 32</b>	<b>Summe Aufwendungen / Auszahlungen operative Gebarung</b>				<b>0,00</b>	<b>0,00</b>	<b>0,00</b>	<b>0,00</b>	<b>0,00</b>	<b>0,00</b>
<b>SA 0 / SA 1</b>	<b>(0) Nettoergebnis (21 - 22) / (1) Geldfluss operative Gebarung (31 - 32)</b>				<b>200,00</b>	<b>200,00</b>	<b>178,36</b>	<b>200,00</b>	<b>200,00</b>	<b>178,36</b>
<b>SA01</b>	<b>Saldo (01) Haushaltsrücklagen (230 - 240)</b>				<b>0,00</b>	<b>0,00</b>	<b>0,00</b>	<b>0,00</b>	<b>0,00</b>	<b>0,00</b>
<b>SA00</b>	<b>Saldo (00) Nettoergebnis nach Haushaltsrücklagen (Saldo 0 + Saldo 01)</b>				<b>200,00</b>	<b>200,00</b>	<b>178,36</b>			
<b>Investive Gebarung</b>										
<b>SU 33</b>	<b>Summe Einzahlungen investive Gebarung</b>							<b>0,00</b>	<b>0,00</b>	<b>0,00</b>
<b>SU 34</b>	<b>Summe Auszahlungen investive Gebarung</b>							<b>0,00</b>	<b>0,00</b>	<b>0,00</b>
<b>SA2</b>	<b>Saldo (2) Geldfluss aus der Investiven Gebarung (33 - 34)</b>							<b>0,00</b>	<b>0,00</b>	<b>0,00</b>
<b>SA3</b>	<b>Saldo (3) Nettofinanzierungssaldo (Saldo 1 + Saldo 2)</b>							<b>200,00</b>	<b>200,00</b>	<b>178,36</b>

		MVAG VC QU			Ergebnisvoranschlag			Finanzierungsvoranschlag		
		EH	FH		VA 2024	VA 2023	RA 2022	VA 2024	VA 2023	RA 2022
<b>Finanzierungstätigkeit</b>										
SU 35	Summe Einzahlungen aus der Finanzierungstätigkeit							0,00	0,00	0,00
SU 36	Summe Auszahlungen aus der Finanzierungstätigkeit							0,00	0,00	0,00
SA4	Saldo (4) Geldfluss aus der Finanzierungstätigkeit (35 – 36)							0,00	0,00	0,00
SA5	Saldo (5) Geldfluss aus der voranschlagswirksamen Gebarung (Saldo 3 + Saldo 4)							200,00	200,00	178,36
<b>022</b>	<b>Standesamt</b>									
<b>022000</b>	<b>Standesamt</b>									
<b>Operative Gebarung</b>										
2/022000+827000	KOSTENBEITRAG AN SITZGEMEINDE	2116	3116	18	26.700,00	26.400,00	24.300,00	26.700,00	26.400,00	24.300,00
SU 21 / 31	Summe Erträge / Einzahlungen operative Gebarung				<b>26.700,00</b>	<b>26.400,00</b>	<b>24.300,00</b>	<b>26.700,00</b>	<b>26.400,00</b>	<b>24.300,00</b>
1/022000-752000	BEITRAG AN DEN STANDESAMTSVERBAND	2231	3231	26	11.600,00	14.400,00	12.552,00	11.600,00	14.400,00	12.552,00
SU 22 / 32	Summe Aufwendungen / Auszahlungen operative Gebarung				<b>11.600,00</b>	<b>14.400,00</b>	<b>12.552,00</b>	<b>11.600,00</b>	<b>14.400,00</b>	<b>12.552,00</b>
SA 0 / SA 1	(0) Nettoergebnis (21 - 22) / (1) Geldfluss operative Gebarung (31 – 32)				<b>15.100,00</b>	<b>12.000,00</b>	<b>11.748,00</b>	<b>15.100,00</b>	<b>12.000,00</b>	<b>11.748,00</b>
SA01	Saldo (01) Haushaltsrücklagen (230 - 240)				0,00	0,00	0,00	0,00	0,00	0,00
SA00	Saldo (00) Nettoergebnis nach Haushaltsrücklagen (Saldo 0 + Saldo 01)				<b>15.100,00</b>	<b>12.000,00</b>	<b>11.748,00</b>			
<b>Investive Gebarung</b>										
SU 33	Summe Einzahlungen investive Gebarung							0,00	0,00	0,00
SU 34	Summe Auszahlungen investive Gebarung							0,00	0,00	0,00
SA2	Saldo (2) Geldfluss aus der Investiven Gebarung (33 – 34)							0,00	0,00	0,00
SA3	Saldo (3) Nettofinanzierungssaldo (Saldo 1 + Saldo 2)							<b>15.100,00</b>	<b>12.000,00</b>	<b>11.748,00</b>
<b>Finanzierungstätigkeit</b>										
SU 35	Summe Einzahlungen aus der Finanzierungstätigkeit							0,00	0,00	0,00
SU 36	Summe Auszahlungen aus der Finanzierungstätigkeit							0,00	0,00	0,00
SA4	Saldo (4) Geldfluss aus der Finanzierungstätigkeit (35 – 36)							0,00	0,00	0,00
SA5	Saldo (5) Geldfluss aus der voranschlagswirksamen Gebarung (Saldo 3 + Saldo 4)							<b>15.100,00</b>	<b>12.000,00</b>	<b>11.748,00</b>
<b>024</b>	<b>Wahlamt</b>									
<b>024000</b>	<b>Wahlangelegenheiten</b>									
<b>Operative Gebarung</b>										
2/024000+816000	KOSTENBEITRÄGE FÜR WAHLEN	2114	3114	13	1.200,00	2.900,00	1.642,33	1.200,00	2.900,00	1.642,33
SU 21 / 31	Summe Erträge / Einzahlungen operative Gebarung				<b>1.200,00</b>	<b>2.900,00</b>	<b>1.642,33</b>	<b>1.200,00</b>	<b>2.900,00</b>	<b>1.642,33</b>
1/024000-728000	KOSTEN DER WAHLEN	2225	3225	24	3.500,00	2.500,00	2.488,86	3.500,00	2.500,00	2.488,86
SU 22 / 32	Summe Aufwendungen / Auszahlungen operative Gebarung				<b>3.500,00</b>	<b>2.500,00</b>	<b>2.488,86</b>	<b>3.500,00</b>	<b>2.500,00</b>	<b>2.488,86</b>
SA 0 / SA 1	(0) Nettoergebnis (21 - 22) / (1) Geldfluss operative Gebarung (31 – 32)				<b>-2.300,00</b>	<b>400,00</b>	<b>-846,53</b>	<b>-2.300,00</b>	<b>400,00</b>	<b>-846,53</b>
SA01	Saldo (01) Haushaltsrücklagen (230 - 240)				0,00	0,00	0,00	0,00	0,00	0,00
SA00	Saldo (00) Nettoergebnis nach Haushaltsrücklagen (Saldo 0 + Saldo 01)				<b>-2.300,00</b>	<b>400,00</b>	<b>-846,53</b>			

		MVAG VC QU			Ergebnisvoranschlag			Finanzierungsvoranschlag		
		EH	FH		VA 2024	VA 2023	RA 2022	VA 2024	VA 2023	RA 2022
<b>Investive Gebarung</b>										
SU 33	Summe Einzahlungen investive Gebarung							0,00	0,00	0,00
SU 34	Summe Auszahlungen investive Gebarung							0,00	0,00	0,00
SA2	Saldo (2) Geldfluss aus der Investiven Gebarung (33 – 34)							0,00	0,00	0,00
SA3	Saldo (3) Nettofinanzierungssaldo (Saldo 1 + Saldo 2)							-2.300,00	400,00	-846,53
<b>Finanzierungstätigkeit</b>										
SU 35	Summe Einzahlungen aus der Finanzierungstätigkeit							0,00	0,00	0,00
SU 36	Summe Auszahlungen aus der Finanzierungstätigkeit							0,00	0,00	0,00
SA4	Saldo (4) Geldfluss aus der Finanzierungstätigkeit (35 – 36)							0,00	0,00	0,00
SA5	Saldo (5) Geldfluss aus der voranschlagswirksamen Gebarung (Saldo 3 + Saldo 4)							-2.300,00	400,00	-846,53
<b>029</b>	<b>Amtsgebäude</b>									
<b>029000</b>	<b>Amtsgebäude</b>									
<b>Operative Gebarung</b>										
2/029000+811000	EINNAHMEN AUS VERMIETUNG	2115	3115	14	6.300,00	6.300,00	4.691,80	6.300,00	6.300,00	4.691,80
2/029000+828000	RÜCKERSÄTZE VON AUSGABEN BETRIEBSKOSTEN	2116	3116	18	1.800,00	1.400,00	1.693,93	1.800,00	1.400,00	1.693,93
<b>SU 21 / 31</b>	<b>Summe Erträge / Einzahlungen operative Gebarung</b>				<b>8.100,00</b>	<b>7.700,00</b>	<b>6.385,73</b>	<b>8.100,00</b>	<b>7.700,00</b>	<b>6.385,73</b>
1/029000-400000	GERINGWERTIGE WIRTSCHAFTSGÜTER	2221	3221	23	100,00	100,00	25,49	100,00	100,00	25,49
1/029000-600000	STROM	2222	3222	24	100,00	200,00	83,06	100,00	200,00	83,06
1/029000-614000	INSTANDHALTUNG DES GEBÄUDES	2224	3224	24	500,00	2.500,00	811,38	500,00	2.500,00	811,38
1/029000-616000	INSTANDHALTUNG VON MASCHINEN UND MASCHINELLEN ANLAGEN	2224	3224	24	300,00	300,00	0,00	300,00	300,00	0,00
1/029000-670000	VERSICHERUNGEN	2222	3222		1.800,00	0,00	0,00	1.800,00	0,00	0,00
1/029000-680000	Planmäßige Abschreibung	2226			3.800,00	3.800,00	3.860,75	0,00	0,00	0,00
1/029000-710000	ÖFFENTLICHE ABGABEN, RAUCHFANGKEHRER	2225	3225	24	0,00	800,00	0,00	0,00	800,00	0,00
1/029000-711000	GEMEINDEABGABEN	2225	3225	24	3.600,00	3.400,00	0,00	3.600,00	3.400,00	0,00
1/029000-728000	ENTGELTE FÜR SONSTIGE LEISTUNGEN, RAUCHFANGKEHRER;	2225	3225		200,00	0,00	0,00	200,00	0,00	0,00
<b>SU 22 / 32</b>	<b>Summe Aufwendungen / Auszahlungen operative Gebarung</b>				<b>10.400,00</b>	<b>11.100,00</b>	<b>4.780,68</b>	<b>6.600,00</b>	<b>7.300,00</b>	<b>919,93</b>
<b>SA 0 / SA 1</b>	<b>(0) Nettoergebnis (21 - 22) / (1) Geldfluss operative Gebarung (31 – 32)</b>				<b>-2.300,00</b>	<b>-3.400,00</b>	<b>1.605,05</b>	<b>1.500,00</b>	<b>400,00</b>	<b>5.465,80</b>
SA01	Saldo (01) Haushaltsrücklagen (230 - 240)				0,00	0,00	0,00	0,00	0,00	0,00
SA00	Saldo (00) Nettoergebnis nach Haushaltsrücklagen (Saldo 0 + Saldo 01)				-2.300,00	-3.400,00	1.605,05			
<b>Investive Gebarung</b>										
SU 33	Summe Einzahlungen investive Gebarung							0,00	0,00	0,00
SU 34	Summe Auszahlungen investive Gebarung							0,00	0,00	0,00
SA2	Saldo (2) Geldfluss aus der Investiven Gebarung (33 – 34)							0,00	0,00	0,00

		MVAG VC QU			Ergebnisvoranschlag			Finanzierungsvoranschlag		
		EH	FH		VA 2024	VA 2023	RA 2022	VA 2024	VA 2023	RA 2022
<b>SA3</b>	<b>Saldo (3) Nettofinanzierungssaldo (Saldo 1 + Saldo 2)</b>							<b>1.500,00</b>	<b>400,00</b>	<b>5.465,80</b>
<b>Finanzierungstätigkeit</b>										
<b>SU 35</b>	<b>Summe Einzahlungen aus der Finanzierungstätigkeit</b>							<b>0,00</b>	<b>0,00</b>	<b>0,00</b>
<b>SU 36</b>	<b>Summe Auszahlungen aus der Finanzierungstätigkeit</b>							<b>0,00</b>	<b>0,00</b>	<b>0,00</b>
<b>SA4</b>	<b>Saldo (4) Geldfluss aus der Finanzierungstätigkeit (35 – 36)</b>							<b>0,00</b>	<b>0,00</b>	<b>0,00</b>
<b>SA5</b>	<b>Saldo (5) Geldfluss aus der voranschlagswirksamen Gebarung (Saldo 3 + Saldo 4)</b>							<b>1.500,00</b>	<b>400,00</b>	<b>5.465,80</b>
<b>03</b>	<b>Bauverwaltung</b>									
<b>031</b>	<b>Amt für Raumordnung und Raumplanung</b>									
<b>031000</b>	<b>Raumordnung und Raumplanung</b>									
<b>Operative Gebarung</b>										
2/031000+828000	RÜCKERSÄTZE VON AUFWENDUNGEN	2116	3116	18	6.000,00	400,00	4.000,00	6.000,00	400,00	4.000,00
<b>SU 21 / 31</b>	<b>Summe Erträge / Einzahlungen operative Gebarung</b>				<b>6.000,00</b>	<b>400,00</b>	<b>4.000,00</b>	<b>6.000,00</b>	<b>400,00</b>	<b>4.000,00</b>
1/031000-728000	ENTGELTE FÜR SONSTIGE LEISTUNGEN	2225	3225	24	12.500,00	12.200,00	8.193,36	12.500,00	12.200,00	8.193,36
<b>SU 22 / 32</b>	<b>Summe Aufwendungen / Auszahlungen operative Gebarung</b>				<b>12.500,00</b>	<b>12.200,00</b>	<b>8.193,36</b>	<b>12.500,00</b>	<b>12.200,00</b>	<b>8.193,36</b>
<b>SA 0 / SA 1</b>	<b>(0) Nettoergebnis (21 - 22) / (1) Geldfluss operative Gebarung (31 – 32)</b>				<b>-6.500,00</b>	<b>-11.800,00</b>	<b>-4.193,36</b>	<b>-6.500,00</b>	<b>-11.800,00</b>	<b>-4.193,36</b>
<b>SA01</b>	<b>Saldo (01) Haushaltsrücklagen (230 - 240)</b>				<b>0,00</b>	<b>0,00</b>	<b>0,00</b>	<b>0,00</b>	<b>0,00</b>	<b>0,00</b>
<b>SA00</b>	<b>Saldo (00) Nettoergebnis nach Haushaltsrücklagen (Saldo 0 + Saldo 01)</b>				<b>-6.500,00</b>	<b>-11.800,00</b>	<b>-4.193,36</b>			
<b>Investive Gebarung</b>										
<b>SU 33</b>	<b>Summe Einzahlungen investive Gebarung</b>							<b>0,00</b>	<b>0,00</b>	<b>0,00</b>
<b>SU 34</b>	<b>Summe Auszahlungen investive Gebarung</b>							<b>0,00</b>	<b>0,00</b>	<b>0,00</b>
<b>SA2</b>	<b>Saldo (2) Geldfluss aus der Investiven Gebarung (33 – 34)</b>							<b>0,00</b>	<b>0,00</b>	<b>0,00</b>
<b>SA3</b>	<b>Saldo (3) Nettofinanzierungssaldo (Saldo 1 + Saldo 2)</b>							<b>-6.500,00</b>	<b>-11.800,00</b>	<b>-4.193,36</b>
<b>Finanzierungstätigkeit</b>										
<b>SU 35</b>	<b>Summe Einzahlungen aus der Finanzierungstätigkeit</b>							<b>0,00</b>	<b>0,00</b>	<b>0,00</b>
<b>SU 36</b>	<b>Summe Auszahlungen aus der Finanzierungstätigkeit</b>							<b>0,00</b>	<b>0,00</b>	<b>0,00</b>
<b>SA4</b>	<b>Saldo (4) Geldfluss aus der Finanzierungstätigkeit (35 – 36)</b>							<b>0,00</b>	<b>0,00</b>	<b>0,00</b>
<b>SA5</b>	<b>Saldo (5) Geldfluss aus der voranschlagswirksamen Gebarung (Saldo 3 + Saldo 4)</b>							<b>-6.500,00</b>	<b>-11.800,00</b>	<b>-4.193,36</b>
<b>032</b>	<b>Vermessungsamt</b>									
<b>032000</b>	<b>Vermessungswesen</b>									
<b>Operative Gebarung</b>										
<b>SU 21 / 31</b>	<b>Summe Erträge / Einzahlungen operative Gebarung</b>				<b>0,00</b>	<b>0,00</b>	<b>0,00</b>	<b>0,00</b>	<b>0,00</b>	<b>0,00</b>

		MVAG VC QU			Ergebnisvoranschlag			Finanzierungsvoranschlag		
		EH	FH		VA 2024	VA 2023	RA 2022	VA 2024	VA 2023	RA 2022
1/032000-728000	ENTGELTE FÜR SONSTIGE LEISTUNGEN	2225	3225	24	1.000,00	1.000,00	0,00	1.000,00	1.000,00	0,00
<b>SU 22 / 32</b>	<b>Summe Aufwendungen / Auszahlungen operative Gebarung</b>				<b>1.000,00</b>	<b>1.000,00</b>	<b>0,00</b>	<b>1.000,00</b>	<b>1.000,00</b>	<b>0,00</b>
<b>SA 0 / SA 1</b>	<b>(0) Nettoergebnis (21 - 22) / (1) Geldfluss operative Gebarung (31 – 32)</b>				<b>-1.000,00</b>	<b>-1.000,00</b>	<b>0,00</b>	<b>-1.000,00</b>	<b>-1.000,00</b>	<b>0,00</b>
SA01	Saldo (01) Haushaltsrücklagen (230 - 240)				0,00	0,00	0,00	0,00	0,00	0,00
SA00	Saldo (00) Nettoergebnis nach Haushaltsrücklagen (Saldo 0 + Saldo 01)				-1.000,00	-1.000,00	0,00			
<b>Investive Gebarung</b>										
SU 33	Summe Einzahlungen investive Gebarung							0,00	0,00	0,00
SU 34	Summe Auszahlungen investive Gebarung							0,00	0,00	0,00
SA2	Saldo (2) Geldfluss aus der Investiven Gebarung (33 – 34)							0,00	0,00	0,00
SA3	Saldo (3) Nettofinanzierungssaldo (Saldo 1 + Saldo 2)							-1.000,00	-1.000,00	0,00
<b>Finanzierungstätigkeit</b>										
SU 35	Summe Einzahlungen aus der Finanzierungstätigkeit							0,00	0,00	0,00
SU 36	Summe Auszahlungen aus der Finanzierungstätigkeit							0,00	0,00	0,00
SA4	Saldo (4) Geldfluss aus der Finanzierungstätigkeit (35 – 36)							0,00	0,00	0,00
SA5	Saldo (5) Geldfluss aus der voranschlagswirksamen Gebarung (Saldo 3 + Saldo 4)							-1.000,00	-1.000,00	0,00
<b>06</b>	<b>Sonstige Maßnahmen</b>									
060	Beiträge an Verbände, Vereine oder sonstige Organisationen									
060000	Beiträge an Verbände, Vereine und sonstige Organisationen									
<b>Operative Gebarung</b>										
<b>SU 21 / 31</b>	<b>Summe Erträge / Einzahlungen operative Gebarung</b>				<b>0,00</b>	<b>0,00</b>	<b>0,00</b>	<b>0,00</b>	<b>0,00</b>	<b>0,00</b>
1/060000-726000	BEITRÄGE AN GEMEINDEVERTRETERVERBÄNDE	2225	3225	24	13.600,00	11.300,00	12.885,85	13.600,00	11.300,00	12.885,85
<b>SU 22 / 32</b>	<b>Summe Aufwendungen / Auszahlungen operative Gebarung</b>				<b>13.600,00</b>	<b>11.300,00</b>	<b>12.885,85</b>	<b>13.600,00</b>	<b>11.300,00</b>	<b>12.885,85</b>
<b>SA 0 / SA 1</b>	<b>(0) Nettoergebnis (21 - 22) / (1) Geldfluss operative Gebarung (31 – 32)</b>				<b>-13.600,00</b>	<b>-11.300,00</b>	<b>-12.885,85</b>	<b>-13.600,00</b>	<b>-11.300,00</b>	<b>-12.885,85</b>
SA01	Saldo (01) Haushaltsrücklagen (230 - 240)				0,00	0,00	0,00	0,00	0,00	0,00
SA00	Saldo (00) Nettoergebnis nach Haushaltsrücklagen (Saldo 0 + Saldo 01)				-13.600,00	-11.300,00	-12.885,85			
<b>Investive Gebarung</b>										
SU 33	Summe Einzahlungen investive Gebarung							0,00	0,00	0,00
SU 34	Summe Auszahlungen investive Gebarung							0,00	0,00	0,00
SA2	Saldo (2) Geldfluss aus der Investiven Gebarung (33 – 34)							0,00	0,00	0,00
SA3	Saldo (3) Nettofinanzierungssaldo (Saldo 1 + Saldo 2)							-13.600,00	-11.300,00	-12.885,85
<b>Finanzierungstätigkeit</b>										
SU 35	Summe Einzahlungen aus der Finanzierungstätigkeit							0,00	0,00	0,00
SU 36	Summe Auszahlungen aus der Finanzierungstätigkeit							0,00	0,00	0,00
SA4	Saldo (4) Geldfluss aus der Finanzierungstätigkeit (35 – 36)							0,00	0,00	0,00

		MVAG VC QU			Ergebnisvoranschlag			Finanzierungsvoranschlag		
		EH	FH		VA 2024	VA 2023	RA 2022	VA 2024	VA 2023	RA 2022
<b>SA5</b>	<b>Saldo (5) Geldfluss aus der voranschlagswirksamen Gebarung (Saldo 3 + Saldo 4)</b>							<b>-13.600,00</b>	<b>-11.300,00</b>	<b>-12.885,85</b>
<b>062</b>	<b>Ehrungen und Auszeichnungen</b>									
<b>062000</b>	<b>Ehrungen und Auszeichnungen</b>									
	<b>Operative Gebarung</b>									
<b>SU 21 / 31</b>	<b>Summe Erträge / Einzahlungen operative Gebarung</b>				<b>0,00</b>	<b>0,00</b>	<b>0,00</b>	<b>0,00</b>	<b>0,00</b>	<b>0,00</b>
1/062000-728000	GRATULATIONEN		2225 3225	24	4.500,00	4.000,00	4.748,16	4.500,00	4.000,00	4.748,16
<b>SU 22 / 32</b>	<b>Summe Aufwendungen / Auszahlungen operative Gebarung</b>				<b>4.500,00</b>	<b>4.000,00</b>	<b>4.748,16</b>	<b>4.500,00</b>	<b>4.000,00</b>	<b>4.748,16</b>
<b>SA 0 / SA 1</b>	<b>(0) Nettoergebnis (21 - 22) / (1) Geldfluss operative Gebarung (31 - 32)</b>				<b>-4.500,00</b>	<b>-4.000,00</b>	<b>-4.748,16</b>	<b>-4.500,00</b>	<b>-4.000,00</b>	<b>-4.748,16</b>
<b>SA01</b>	<b>Saldo (01) Haushaltsrücklagen (230 - 240)</b>				<b>0,00</b>	<b>0,00</b>	<b>0,00</b>	<b>0,00</b>	<b>0,00</b>	<b>0,00</b>
<b>SA00</b>	<b>Saldo (00) Nettoergebnis nach Haushaltsrücklagen (Saldo 0 + Saldo 01)</b>				<b>-4.500,00</b>	<b>-4.000,00</b>	<b>-4.748,16</b>			
	<b>Investive Gebarung</b>									
<b>SU 33</b>	<b>Summe Einzahlungen investive Gebarung</b>							<b>0,00</b>	<b>0,00</b>	<b>0,00</b>
<b>SU 34</b>	<b>Summe Auszahlungen investive Gebarung</b>							<b>0,00</b>	<b>0,00</b>	<b>0,00</b>
<b>SA2</b>	<b>Saldo (2) Geldfluss aus der Investiven Gebarung (33 - 34)</b>							<b>0,00</b>	<b>0,00</b>	<b>0,00</b>
<b>SA3</b>	<b>Saldo (3) Nettofinanzierungssaldo (Saldo 1 + Saldo 2)</b>							<b>-4.500,00</b>	<b>-4.000,00</b>	<b>-4.748,16</b>
	<b>Finanzierungstätigkeit</b>									
<b>SU 35</b>	<b>Summe Einzahlungen aus der Finanzierungstätigkeit</b>							<b>0,00</b>	<b>0,00</b>	<b>0,00</b>
<b>SU 36</b>	<b>Summe Auszahlungen aus der Finanzierungstätigkeit</b>							<b>0,00</b>	<b>0,00</b>	<b>0,00</b>
<b>SA4</b>	<b>Saldo (4) Geldfluss aus der Finanzierungstätigkeit (35 - 36)</b>							<b>0,00</b>	<b>0,00</b>	<b>0,00</b>
<b>SA5</b>	<b>Saldo (5) Geldfluss aus der voranschlagswirksamen Gebarung (Saldo 3 + Saldo 4)</b>							<b>-4.500,00</b>	<b>-4.000,00</b>	<b>-4.748,16</b>
<b>09</b>	<b>Personalbetreuung</b>									
<b>091</b>	<b>Personalausbildung und Personalfortbildung</b>									
<b>091000</b>	<b>PERSONALAUSBILDUNG U PERSONALFORTBILDUNG</b>									
	<b>Operative Gebarung</b>									
<b>SU 21 / 31</b>	<b>Summe Erträge / Einzahlungen operative Gebarung</b>				<b>0,00</b>	<b>0,00</b>	<b>0,00</b>	<b>0,00</b>	<b>0,00</b>	<b>0,00</b>
1/091000-728000	SCHULUNG DER BEDIENSTETEN		2225 3225	24	3.500,00	4.000,00	624,40	3.500,00	4.000,00	624,40
<b>SU 22 / 32</b>	<b>Summe Aufwendungen / Auszahlungen operative Gebarung</b>				<b>3.500,00</b>	<b>4.000,00</b>	<b>624,40</b>	<b>3.500,00</b>	<b>4.000,00</b>	<b>624,40</b>
<b>SA 0 / SA 1</b>	<b>(0) Nettoergebnis (21 - 22) / (1) Geldfluss operative Gebarung (31 - 32)</b>				<b>-3.500,00</b>	<b>-4.000,00</b>	<b>-624,40</b>	<b>-3.500,00</b>	<b>-4.000,00</b>	<b>-624,40</b>
<b>SA01</b>	<b>Saldo (01) Haushaltsrücklagen (230 - 240)</b>				<b>0,00</b>	<b>0,00</b>	<b>0,00</b>	<b>0,00</b>	<b>0,00</b>	<b>0,00</b>
<b>SA00</b>	<b>Saldo (00) Nettoergebnis nach Haushaltsrücklagen (Saldo 0 + Saldo 01)</b>				<b>-3.500,00</b>	<b>-4.000,00</b>	<b>-624,40</b>			
	<b>Investive Gebarung</b>									
<b>SU 33</b>	<b>Summe Einzahlungen investive Gebarung</b>							<b>0,00</b>	<b>0,00</b>	<b>0,00</b>
<b>SU 34</b>	<b>Summe Auszahlungen investive Gebarung</b>							<b>0,00</b>	<b>0,00</b>	<b>0,00</b>
<b>SA2</b>	<b>Saldo (2) Geldfluss aus der Investiven Gebarung (33 - 34)</b>							<b>0,00</b>	<b>0,00</b>	<b>0,00</b>
<b>SA3</b>	<b>Saldo (3) Nettofinanzierungssaldo (Saldo 1 + Saldo 2)</b>							<b>-3.500,00</b>	<b>-4.000,00</b>	<b>-624,40</b>

	MVAG		VC QU	Ergebnisvoranschlag			Finanzierungsvoranschlag		
	EH	FH		VA 2024	VA 2023	RA 2022	VA 2024	VA 2023	RA 2022
<b>Finanzierungstätigkeit</b>									
SU 35			Summe Einzahlungen aus der Finanzierungstätigkeit				0,00	0,00	0,00
SU 36			Summe Auszahlungen aus der Finanzierungstätigkeit				0,00	0,00	0,00
SA4			Saldo (4) Geldfluss aus der Finanzierungstätigkeit (35 – 36)				0,00	0,00	0,00
SA5			Saldo (5) Geldfluss aus der voranschlagswirksamen Gebarung (Saldo 3 + Saldo 4)				-3.500,00	-4.000,00	-624,40

		MVAG		VC QU	Ergebnisvoranschlag			Finanzierungsvoranschlag		
		EH	FH		VA 2024	VA 2023	RA 2022	VA 2024	VA 2023	RA 2022
<b>1 Öffentliche Ordnung und Sicherheit</b>										
<b>13</b>	<b>Sonderpolizei</b>									
<b>131</b>	<b>Bau- und Feuerpolizei</b>									
<b>131000</b>	<b>Bau- und Feuerpolizei</b>									
<b>Operative Gebarung</b>										
2/131000+808000	ERSÄTZE FÜR HAUSNUMMERNTAFELN	2116	3116	16	0,00	0,00	148,98	0,00	0,00	148,98
2/131000+816000	ERSATZ DER SACHVERSTÄNDIGENHONORARE	2114	3114	13	4.500,00	4.000,00	3.260,00	4.500,00	4.000,00	3.458,00
<b>SU 21 / 31</b>	<b>Summe Erträge / Einzahlungen operative Gebarung</b>				<b>4.500,00</b>	<b>4.000,00</b>	<b>3.408,98</b>	<b>4.500,00</b>	<b>4.000,00</b>	<b>3.606,98</b>
1/131000-640000	SACHVERSTÄNDIGENHONORARE	2222	3222	24	5.000,00	5.000,00	4.216,71	5.000,00	5.000,00	4.216,71
<b>SU 22 / 32</b>	<b>Summe Aufwendungen / Auszahlungen operative Gebarung</b>				<b>5.000,00</b>	<b>5.000,00</b>	<b>4.216,71</b>	<b>5.000,00</b>	<b>5.000,00</b>	<b>4.216,71</b>
<b>SA 0 / SA 1</b>	<b>(0) Nettoergebnis (21 - 22) / (1) Geldfluss operative Gebarung (31 - 32)</b>				<b>-500,00</b>	<b>-1.000,00</b>	<b>-807,73</b>	<b>-500,00</b>	<b>-1.000,00</b>	<b>-609,73</b>
<b>SA01</b>	<b>Saldo (01) Haushaltsrücklagen (230 - 240)</b>				<b>0,00</b>	<b>0,00</b>	<b>0,00</b>	<b>0,00</b>	<b>0,00</b>	<b>0,00</b>
<b>SA00</b>	<b>Saldo (00) Nettoergebnis nach Haushaltsrücklagen (Saldo 0 + Saldo 01)</b>				<b>-500,00</b>	<b>-1.000,00</b>	<b>-807,73</b>			
<b>Investive Gebarung</b>										
<b>SU 33</b>	<b>Summe Einzahlungen investive Gebarung</b>							<b>0,00</b>	<b>0,00</b>	<b>0,00</b>
<b>SU 34</b>	<b>Summe Auszahlungen investive Gebarung</b>							<b>0,00</b>	<b>0,00</b>	<b>0,00</b>
<b>SA2</b>	<b>Saldo (2) Geldfluss aus der Investiven Gebarung (33 - 34)</b>							<b>0,00</b>	<b>0,00</b>	<b>0,00</b>
<b>SA3</b>	<b>Saldo (3) Nettofinanzierungssaldo (Saldo 1 + Saldo 2)</b>							<b>-500,00</b>	<b>-1.000,00</b>	<b>-609,73</b>
<b>Finanzierungstätigkeit</b>										
<b>SU 35</b>	<b>Summe Einzahlungen aus der Finanzierungstätigkeit</b>							<b>0,00</b>	<b>0,00</b>	<b>0,00</b>
<b>SU 36</b>	<b>Summe Auszahlungen aus der Finanzierungstätigkeit</b>							<b>0,00</b>	<b>0,00</b>	<b>0,00</b>
<b>SA4</b>	<b>Saldo (4) Geldfluss aus der Finanzierungstätigkeit (35 - 36)</b>							<b>0,00</b>	<b>0,00</b>	<b>0,00</b>
<b>SA5</b>	<b>Saldo (5) Geldfluss aus der voranschlagswirksamen Gebarung (Saldo 3 + Saldo 4)</b>							<b>-500,00</b>	<b>-1.000,00</b>	<b>-609,73</b>
<b>133</b>	<b>Veterinärpolizei</b>									
<b>133000</b>	<b>Veterinärpolizei</b>									
<b>Operative Gebarung</b>										
2/133000+861000	TRANSFERS VON LÄNDERN - FÖRDERUNG KATZENKASTRATION	2121	3121	15	100,00	100,00	0,00	100,00	100,00	0,00
<b>SU 21 / 31</b>	<b>Summe Erträge / Einzahlungen operative Gebarung</b>				<b>100,00</b>	<b>100,00</b>	<b>0,00</b>	<b>100,00</b>	<b>100,00</b>	<b>0,00</b>
1/133000-413000	HUNDEMARKEN	2221	3221	23	100,00	100,00	0,00	100,00	100,00	0,00
1/133000-728000	ENTGELTE FÜR SONSTIGE LEISTUNGEN KATZENKASTRATION	2225	3225	24	200,00	200,00	0,00	200,00	200,00	0,00
<b>SU 22 / 32</b>	<b>Summe Aufwendungen / Auszahlungen operative Gebarung</b>				<b>300,00</b>	<b>300,00</b>	<b>0,00</b>	<b>300,00</b>	<b>300,00</b>	<b>0,00</b>
<b>SA 0 / SA 1</b>	<b>(0) Nettoergebnis (21 - 22) / (1) Geldfluss operative Gebarung (31 - 32)</b>				<b>-200,00</b>	<b>-200,00</b>	<b>0,00</b>	<b>-200,00</b>	<b>-200,00</b>	<b>0,00</b>

		MVAG		VC QU	Ergebnisvoranschlag			Finanzierungsvoranschlag		
		EH	FH		VA 2024	VA 2023	RA 2022	VA 2024	VA 2023	RA 2022
SA01	Saldo (01) Haushaltsrücklagen (230 - 240)				0,00	0,00	0,00	0,00	0,00	0,00
SA00	Saldo (00) Nettoergebnis nach Haushaltsrücklagen (Saldo 0 + Saldo 01)				-200,00	-200,00	0,00			
<b>Investive Gebarung</b>										
SU 33	Summe Einzahlungen investive Gebarung							0,00	0,00	0,00
SU 34	Summe Auszahlungen investive Gebarung							0,00	0,00	0,00
SA2	Saldo (2) Geldfluss aus der Investiven Gebarung (33 – 34)							0,00	0,00	0,00
SA3	Saldo (3) Nettofinanzierungssaldo (Saldo 1 + Saldo 2)							-200,00	-200,00	0,00
<b>Finanzierungstätigkeit</b>										
SU 35	Summe Einzahlungen aus der Finanzierungstätigkeit							0,00	0,00	0,00
SU 36	Summe Auszahlungen aus der Finanzierungstätigkeit							0,00	0,00	0,00
SA4	Saldo (4) Geldfluss aus der Finanzierungstätigkeit (35 – 36)							0,00	0,00	0,00
SA5	Saldo (5) Geldfluss aus der voranschlagswirksamen Gebarung (Saldo 3 + Saldo 4)							-200,00	-200,00	0,00
<b>16</b>	<b>Feuerwehrwesen</b>									
<b>163</b>	<b>Freiwillige Feuerwehren</b>									
<b>163000</b>	<b>Freiwillige Feuerwehren</b>									
<b>Operative Gebarung</b>										
2/163000+813000	Erträge aus der Auflösung von Investitionszuschüssen (Kapitaltransfers)		2127		1.300,00	0,00	637,55	0,00	0,00	0,00
6/163000+829910	SONSTIGE ERTRÄGE - ZUFÜHRUNG VOM VORHABEN STRASSENBAU	2116	3116	1 18	0,00	0,00	36.004,31	0,00	0,00	36.004,31
6/163000+871000	KAPITALTRANSFERS AUS GEMEINDEBEDARFSZUWEISUNGSMITTELN, ABT. IVW3, UMSATZSTEUER	2121	3121	1	16.600,00	0,00	0,00	16.600,00	0,00	0,00
6/163000+899000	ENTNAHMEN VOM VORHABEN STRASSENBAU	2116		1	8.400,00	0,00	0,00	0,00	0,00	0,00
<b>SU 21 / 31</b>	<b>Summe Erträge / Einzahlungen operative Gebarung</b>				<b>26.300,00</b>	<b>0,00</b>	<b>36.641,86</b>	<b>16.600,00</b>	<b>0,00</b>	<b>36.004,31</b>
1/163000-600000	ENERGIEBEZÜGE	2222	3222	24	7.300,00	11.000,00	3.367,18	7.300,00	11.000,00	3.367,18
1/163000-631000	TELEKOMMUNIKATIONSDIENSTE - SIRENE	2222	3222	24	1.200,00	1.200,00	1.209,60	1.200,00	1.200,00	1.209,60
1/163000-650000	ZINSEN FÜR FINANZSCHULDEN	2241	3241		5.400,00	0,00	0,00	5.400,00	0,00	0,00
1/163000-670000	VERSICHERUNGEN	2222	3222	24	4.800,00	4.800,00	4.527,73	4.800,00	4.800,00	4.527,73
1/163000-680000	Planmäßige Abschreibung	2226			19.200,00	18.200,00	26.195,32	0,00	0,00	0,00
1/163000-710000	ÖFFENTLICHE ABGABEN	2225	3225	24	0,00	100,00	164,44	0,00	100,00	164,44
1/163000-711000	GEMEINDEABGABEN	2225	3225	24	1.300,00	1.300,00	468,84	1.300,00	1.300,00	468,84
1/163000-728000	ENTGELTGE FÜR SONSTIGE LEISTUNGEN (BOOTSLIEGEPLATZ)	2225	3225	24	1.100,00	1.100,00	970,00	1.100,00	1.100,00	970,00
1/163000-729000	SONSTIGE AUFWENDUNGEN	2225	3225	24	300,00	300,00	0,00	300,00	300,00	0,00

		MVAG		VC QU	Ergebnisvoranschlag			Finanzierungsvoranschlag		
		EH	FH		VA 2024	VA 2023	RA 2022	VA 2024	VA 2023	RA 2022
1/163000-757000	LAUFENDE TRANSFERS - SUBVENTION	2234	3234	27	7.600,00	11.400,00	15.164,91	7.600,00	11.400,00	15.164,91
<b>SU 22 / 32</b>	<b>Summe Aufwendungen / Auszahlungen operative Gebarung</b>				<b>48.200,00</b>	<b>49.400,00</b>	<b>52.068,02</b>	<b>29.000,00</b>	<b>31.200,00</b>	<b>25.872,70</b>
<b>SA 0 / SA 1</b>	<b>(0) Nettoergebnis (21 - 22) / (1) Geldfluss operative Gebarung (31 - 32)</b>				<b>-21.900,00</b>	<b>-49.400,00</b>	<b>-15.426,16</b>	<b>-12.400,00</b>	<b>-31.200,00</b>	<b>10.131,61</b>
<b>SA01</b>	<b>Saldo (01) Haushaltsrücklagen (230 - 240)</b>				<b>0,00</b>	<b>0,00</b>	<b>0,00</b>	<b>0,00</b>	<b>0,00</b>	<b>0,00</b>
<b>SA00</b>	<b>Saldo (00) Nettoergebnis nach Haushaltsrücklagen (Saldo 0 + Saldo 01)</b>				<b>-21.900,00</b>	<b>-49.400,00</b>	<b>-15.426,16</b>			
<b>Investive Gebarung</b>										
6/163000+301000	KAPITALTRANSFERS VON NÖ LANDESFEUERWEHRVERBAND		3331	1 33	0,00	0,00	0,00	65.500,00	0,00	7.500,00
6/163000+301100	KAPITALTRANSFERS VON LÄNDERN, ABT. IVW4, UMSATZSTEUER		3331	1	0,00	0,00	0,00	16.700,00	0,00	0,00
6/163000+307000	KAPITALTRANSFERS VON PRIVATEN HAUSHALTEN UND PRIVATEN ORGANISATIONEN OHNE ERWERBSZWECK UND ANDERE		3334	1 34	0,00	0,00	0,00	0,00	80.000,00	18.002,16
<b>SU 33</b>	<b>Summe Einzahlungen investive Gebarung</b>							<b>82.200,00</b>	<b>80.000,00</b>	<b>25.502,16</b>
5/163000-020000	ANKAUF EINES NOTSTROMAGGREGATES		3414	1 41	0,00	0,00	0,00	0,00	0,00	61.506,47
5/163000-040000	ANKAUF EINES HILFELEISTUNGSFAHRZEUGES		3414	1 41	0,00	0,00	0,00	217.200,00	80.000,00	0,00
<b>SU 34</b>	<b>Summe Auszahlungen investive Gebarung</b>							<b>217.200,00</b>	<b>80.000,00</b>	<b>61.506,47</b>
<b>SA2</b>	<b>Saldo (2) Geldfluss aus der Investiven Gebarung (33 - 34)</b>							<b>-135.000,00</b>	<b>0,00</b>	<b>-36.004,31</b>
<b>SA3</b>	<b>Saldo (3) Nettofinanzierungssaldo (Saldo 1 + Saldo 2)</b>							<b>-147.400,00</b>	<b>-31.200,00</b>	<b>-25.872,70</b>
<b>Finanzierungstätigkeit</b>										
6/163000+346000	DARLEHENSaufNAHME		3514	1	0,00	0,00	0,00	110.000,00	0,00	0,00
<b>SU 35</b>	<b>Summe Einzahlungen aus der Finanzierungstätigkeit</b>							<b>110.000,00</b>	<b>0,00</b>	<b>0,00</b>
1/163000-346000	TILGUNG VON BANKDARLEHEN		3614		0,00	0,00	0,00	11.000,00	0,00	0,00
<b>SU 36</b>	<b>Summe Auszahlungen aus der Finanzierungstätigkeit</b>							<b>11.000,00</b>	<b>0,00</b>	<b>0,00</b>
<b>SA4</b>	<b>Saldo (4) Geldfluss aus der Finanzierungstätigkeit (35 - 36)</b>							<b>99.000,00</b>	<b>0,00</b>	<b>0,00</b>
<b>SA5</b>	<b>Saldo (5) Geldfluss aus der voranschlagswirksamen Gebarung (Saldo 3 + Saldo 4)</b>							<b>-48.400,00</b>	<b>-31.200,00</b>	<b>-25.872,70</b>
<b>17</b>	<b>Katastrophendienst</b>									
<b>179</b>	<b>Sonstige Einrichtungen und Maßnahmen</b>									
<b>179000</b>	<b>SONST. EINRICHTUNGEN UND MAßNAHMEN</b>									
<b>Operative Gebarung</b>										
<b>SU 21 / 31</b>	<b>Summe Erträge / Einzahlungen operative Gebarung</b>				<b>0,00</b>	<b>0,00</b>	<b>0,00</b>	<b>0,00</b>	<b>0,00</b>	<b>0,00</b>
1/179000-610000	INSTANDHALTUNG VON GRUND UND BODEN	2224	3224	24	0,00	50.000,00	0,00	0,00	50.000,00	0,00

		MVAG		VC QU	Ergebnisvoranschlag			Finanzierungsvoranschlag		
		EH	FH		VA 2024	VA 2023	RA 2022	VA 2024	VA 2023	RA 2022
1/179000-757000	TRANSFERS AN PRIVATE ORGANISATIONEN OHNE ERWERBSZWECK, AUSBAU DES WARN- UND ALARMSYSTEMS	2234	3234	27	800,00	900,00	2.512,50	800,00	900,00	2.512,50
<b>SU 22 / 32</b>	<b>Summe Aufwendungen / Auszahlungen operative Gebarung</b>				<b>800,00</b>	<b>50.900,00</b>	<b>2.512,50</b>	<b>800,00</b>	<b>50.900,00</b>	<b>2.512,50</b>
<b>SA 0 / SA 1</b>	<b>(0) Nettoergebnis (21 - 22) / (1) Geldfluss operative Gebarung (31 - 32)</b>				<b>-800,00</b>	<b>-50.900,00</b>	<b>-2.512,50</b>	<b>-800,00</b>	<b>-50.900,00</b>	<b>-2.512,50</b>
<b>SA01</b>	<b>Saldo (01) Haushaltsrücklagen (230 - 240)</b>				<b>0,00</b>	<b>0,00</b>	<b>0,00</b>	<b>0,00</b>	<b>0,00</b>	<b>0,00</b>
<b>SA00</b>	<b>Saldo (00) Nettoergebnis nach Haushaltsrücklagen (Saldo 0 + Saldo 01)</b>				<b>-800,00</b>	<b>-50.900,00</b>	<b>-2.512,50</b>			
<b>Investive Gebarung</b>										
<b>SU 33</b>	<b>Summe Einzahlungen investive Gebarung</b>							<b>0,00</b>	<b>0,00</b>	<b>0,00</b>
<b>SU 34</b>	<b>Summe Auszahlungen investive Gebarung</b>							<b>0,00</b>	<b>0,00</b>	<b>0,00</b>
<b>SA2</b>	<b>Saldo (2) Geldfluss aus der Investiven Gebarung (33 - 34)</b>							<b>0,00</b>	<b>0,00</b>	<b>0,00</b>
<b>SA3</b>	<b>Saldo (3) Nettofinanzierungssaldo (Saldo 1 + Saldo 2)</b>							<b>-800,00</b>	<b>-50.900,00</b>	<b>-2.512,50</b>
<b>Finanzierungstätigkeit</b>										
<b>SU 35</b>	<b>Summe Einzahlungen aus der Finanzierungstätigkeit</b>							<b>0,00</b>	<b>0,00</b>	<b>0,00</b>
<b>SU 36</b>	<b>Summe Auszahlungen aus der Finanzierungstätigkeit</b>							<b>0,00</b>	<b>0,00</b>	<b>0,00</b>
<b>SA4</b>	<b>Saldo (4) Geldfluss aus der Finanzierungstätigkeit (35 - 36)</b>							<b>0,00</b>	<b>0,00</b>	<b>0,00</b>
<b>SA5</b>	<b>Saldo (5) Geldfluss aus der voranschlagswirksamen Gebarung (Saldo 3 + Saldo 4)</b>							<b>-800,00</b>	<b>-50.900,00</b>	<b>-2.512,50</b>
<b>18</b>	<b>Landesverteidigung</b>									
<b>180</b>	<b>Zivilschutz</b>									
<b>180000</b>	<b>Zivilschutz</b>									
<b>Operative Gebarung</b>										
<b>SU 21 / 31</b>	<b>Summe Erträge / Einzahlungen operative Gebarung</b>				<b>0,00</b>	<b>0,00</b>	<b>0,00</b>	<b>0,00</b>	<b>0,00</b>	<b>0,00</b>
1/180000-726000	MITGLIEDSBEITRAG - ZIVILSCHUTZ	2225	3225	24	400,00	400,00	354,48	400,00	400,00	354,48
<b>SU 22 / 32</b>	<b>Summe Aufwendungen / Auszahlungen operative Gebarung</b>				<b>400,00</b>	<b>400,00</b>	<b>354,48</b>	<b>400,00</b>	<b>400,00</b>	<b>354,48</b>
<b>SA 0 / SA 1</b>	<b>(0) Nettoergebnis (21 - 22) / (1) Geldfluss operative Gebarung (31 - 32)</b>				<b>-400,00</b>	<b>-400,00</b>	<b>-354,48</b>	<b>-400,00</b>	<b>-400,00</b>	<b>-354,48</b>
<b>SA01</b>	<b>Saldo (01) Haushaltsrücklagen (230 - 240)</b>				<b>0,00</b>	<b>0,00</b>	<b>0,00</b>	<b>0,00</b>	<b>0,00</b>	<b>0,00</b>
<b>SA00</b>	<b>Saldo (00) Nettoergebnis nach Haushaltsrücklagen (Saldo 0 + Saldo 01)</b>				<b>-400,00</b>	<b>-400,00</b>	<b>-354,48</b>			
<b>Investive Gebarung</b>										
<b>SU 33</b>	<b>Summe Einzahlungen investive Gebarung</b>							<b>0,00</b>	<b>0,00</b>	<b>0,00</b>
<b>SU 34</b>	<b>Summe Auszahlungen investive Gebarung</b>							<b>0,00</b>	<b>0,00</b>	<b>0,00</b>
<b>SA2</b>	<b>Saldo (2) Geldfluss aus der Investiven Gebarung (33 - 34)</b>							<b>0,00</b>	<b>0,00</b>	<b>0,00</b>
<b>SA3</b>	<b>Saldo (3) Nettofinanzierungssaldo (Saldo 1 + Saldo 2)</b>							<b>-400,00</b>	<b>-400,00</b>	<b>-354,48</b>
<b>Finanzierungstätigkeit</b>										
<b>SU 35</b>	<b>Summe Einzahlungen aus der Finanzierungstätigkeit</b>							<b>0,00</b>	<b>0,00</b>	<b>0,00</b>
<b>SU 36</b>	<b>Summe Auszahlungen aus der Finanzierungstätigkeit</b>							<b>0,00</b>	<b>0,00</b>	<b>0,00</b>

	MVAG		VC QU	Ergebnisvoranschlag			Finanzierungsvoranschlag		
	EH	FH		VA 2024	VA 2023	RA 2022	VA 2024	VA 2023	RA 2022
<b>SA4</b>							0,00	0,00	0,00
	Saldo (4) Geldfluss aus der Finanzierungstätigkeit (35 – 36)								
<b>SA5</b>							-400,00	-400,00	-354,48
	Saldo (5) Geldfluss aus der voranschlagswirksamen Gebarung (Saldo 3 + Saldo 4)								

		MVAG VC QU			Ergebnisvoranschlag			Finanzierungsvoranschlag		
		EH	FH		VA 2024	VA 2023	RA 2022	VA 2024	VA 2023	RA 2022
<b>2 Unterricht, Erziehung, Sport und Wissenschaft</b>										
<b>21</b>	<b>Allgemeinbildender Unterricht</b>									
<b>210</b>	<b>Allgemeinbildende Pflichtschulen, gemeinsame Kosten</b>									
<b>210000</b>	<b>ALLG. PFLICHTSCHULEN GEMEINSAME KOSTEN</b>									
<b>Operative Gebarung</b>										
<b>SU 21 / 31</b>	<b>Summe Erträge / Einzahlungen operative Gebarung</b>				<b>0,00</b>	<b>0,00</b>	<b>0,00</b>	<b>0,00</b>	<b>0,00</b>	<b>0,00</b>
1/210000-728000	ENTSCHÄDIGUNG F. MATRIKENFÜHRUNG	2225	3225	24	200,00	200,00	200,00	200,00	200,00	200,00
<b>SU 22 / 32</b>	<b>Summe Aufwendungen / Auszahlungen operative Gebarung</b>				<b>200,00</b>	<b>200,00</b>	<b>200,00</b>	<b>200,00</b>	<b>200,00</b>	<b>200,00</b>
<b>SA 0 / SA 1</b>	<b>(0) Nettoergebnis (21 - 22) / (1) Geldfluss operative Gebarung (31 - 32)</b>				<b>-200,00</b>	<b>-200,00</b>	<b>-200,00</b>	<b>-200,00</b>	<b>-200,00</b>	<b>-200,00</b>
<b>SA01</b>	<b>Saldo (01) Haushaltsrücklagen (230 - 240)</b>				<b>0,00</b>	<b>0,00</b>	<b>0,00</b>	<b>0,00</b>	<b>0,00</b>	<b>0,00</b>
<b>SA00</b>	<b>Saldo (00) Nettoergebnis nach Haushaltsrücklagen (Saldo 0 + Saldo 01)</b>				<b>-200,00</b>	<b>-200,00</b>	<b>-200,00</b>			
<b>Investive Gebarung</b>										
<b>SU 33</b>	<b>Summe Einzahlungen investive Gebarung</b>							<b>0,00</b>	<b>0,00</b>	<b>0,00</b>
<b>SU 34</b>	<b>Summe Auszahlungen investive Gebarung</b>							<b>0,00</b>	<b>0,00</b>	<b>0,00</b>
<b>SA2</b>	<b>Saldo (2) Geldfluss aus der Investiven Gebarung (33 - 34)</b>							<b>0,00</b>	<b>0,00</b>	<b>0,00</b>
<b>SA3</b>	<b>Saldo (3) Nettofinanzierungssaldo (Saldo 1 + Saldo 2)</b>							<b>-200,00</b>	<b>-200,00</b>	<b>-200,00</b>
<b>Finanzierungstätigkeit</b>										
<b>SU 35</b>	<b>Summe Einzahlungen aus der Finanzierungstätigkeit</b>							<b>0,00</b>	<b>0,00</b>	<b>0,00</b>
<b>SU 36</b>	<b>Summe Auszahlungen aus der Finanzierungstätigkeit</b>							<b>0,00</b>	<b>0,00</b>	<b>0,00</b>
<b>SA4</b>	<b>Saldo (4) Geldfluss aus der Finanzierungstätigkeit (35 - 36)</b>							<b>0,00</b>	<b>0,00</b>	<b>0,00</b>
<b>SA5</b>	<b>Saldo (5) Geldfluss aus der voranschlagswirksamen Gebarung (Saldo 3 + Saldo 4)</b>							<b>-200,00</b>	<b>-200,00</b>	<b>-200,00</b>
<b>211</b>	<b>Volksschulen</b>									
<b>211000</b>	<b>VOLKSSCHULE</b>									
<b>Operative Gebarung</b>										
2/211000+810000	ESSENSBEITRÄGE NACHMITTAGSBETREUUNG	2114	3114	13	5.500,00	5.500,00	4.434,30	5.500,00	5.500,00	4.461,60
2/211000+810100	NEBENERLÖSE NACHMITTAGSBETREUUNG	2114	3114	13	11.000,00	10.700,00	9.372,00	11.000,00	10.700,00	9.416,00
2/211000+810200	ESSENSBEITRÄGE FERIEBETREUUNG	2114	3114	13	300,00	400,00	163,80	300,00	400,00	163,80
2/211000+810300	NEBENERLÖSE FERIEBETREUUNG	2114	3114	13	2.500,00	2.800,00	1.079,40	2.500,00	2.800,00	1.035,40
2/211000+828000	RÜCKERSÄTZE VON AUFWENDUNGEN	2116	3116	18	0,00	100,00	0,00	0,00	100,00	0,00
2/211000+860000	TRANSFERS VON BUND, EPIDEMIEGESETZ	2121	3121	15	0,00	0,00	656,21	0,00	0,00	656,21

		MVAG		VC QU	Ergebnisvoranschlag			Finanzierungsvoranschlag		
		EH	FH		VA 2024	VA 2023	RA 2022	VA 2024	VA 2023	RA 2022
2/211000+861000	LAUFENDE TRANSFERZHLG. LAND SCHUL- u. KG-FONDS SANIERUNG	2121	3121	15	5.900,00	6.800,00	7.734,42	5.900,00	6.800,00	7.734,42
2/211000+861100	TRANSFERS VON LÄNDERN NACHMITTAGSBETREUUNG	2121	3121	15	9.000,00	9.000,00	9.000,00	9.000,00	9.000,00	9.000,00
<b>SU 21 / 31</b>	<b>Summe Erträge / Einzahlungen operative Gebarung</b>				<b>34.200,00</b>	<b>35.300,00</b>	<b>32.440,13</b>	<b>34.200,00</b>	<b>35.300,00</b>	<b>32.467,43</b>
1/211000-400000	GERINGWERTIGE WIRTSCHAFTSGÜTER DES ANLAGEVERMÖGENS	2221	3221	23	2.000,00	1.700,00	466,05	2.000,00	1.700,00	466,05
1/211000-430000	ESSEN NACHMITTAGSBETREUUNG	2221	3221	23	7.000,00	7.400,00	6.375,02	7.000,00	7.400,00	6.375,02
1/211000-451000	BEHEIZUNG	2221	3221	23	15.000,00	16.000,00	8.233,69	15.000,00	16.000,00	8.233,69
1/211000-454000	REINIGUNGSMATERIAL	2221	3221	23	1.300,00	1.300,00	1.278,39	1.300,00	1.300,00	1.278,39
1/211000-456000	BÜROMATERIAL	2221	3221	23	4.000,00	3.800,00	3.171,15	4.000,00	3.800,00	3.171,15
1/211000-457000	GESETZBLÄTTER, ZEITSCHRIFTEN, FORMULARE	2221	3221	23	1.500,00	1.800,00	1.171,66	1.500,00	1.800,00	1.171,66
1/211000-459000	SONSTIGE VERBRAUCHSGÜTER	2221	3221	23	200,00	200,00	165,45	200,00	200,00	165,45
1/211000-521000	GELDBEZÜGE DER GANZJÄHRIGEN ARBEITER	2211	3211	20	31.000,00	35.400,00	31.413,68	31.000,00	35.400,00	31.413,68
1/211000-523000	BEZÜGE NICHT GANZJ. ARBEITER (AUSHILFEN)	2211	3211	20	2.500,00	2.500,00	1.404,81	2.500,00	2.500,00	1.404,81
1/211000-564000	VERGÜTUNG FÜR NEBENTÄTIGKEIT NACHMITTAGSBETREUUNG	2211	3211	20	38.400,00	31.600,00	27.296,18	38.400,00	31.600,00	27.296,18
1/211000-564100	VERGÜTUNG FÜR NEBENTÄTIGKEIT FERIENBETREUUNG	2211	3211	20	7.000,00	11.200,00	4.216,00	7.000,00	11.200,00	4.216,00
1/211000-580000	DGB ZUM AUGLEICHSFONDS FÜR FAMILIENBEIHILFEN	2212	3212	20	1.300,00	900,00	876,29	1.300,00	900,00	811,16
1/211000-582000	DGB ZUR ALTERSSICHERUNG	2212	3212	20	6.600,00	7.000,00	6.283,95	6.600,00	7.000,00	6.283,95
1/211000-582100	MITARBEITERVORSOGE	2212	3212	20	500,00	500,00	433,59	500,00	500,00	433,59
1/211000-592000	Dotierung von Rückstellungen für Jubiläumszuwendungen	2214			500,00	700,00	600,00	0,00	0,00	0,00
1/211000-600000	STROMKOSTEN BELEUCHTUNG	2222	3222	24	6.700,00	10.100,00	3.200,44	6.700,00	10.100,00	3.200,44
1/211000-614000	INSTANDHALTUNG VON GEBÄUDEN	2224	3224	24	6.000,00	6.500,00	4.718,81	6.000,00	6.500,00	4.718,81
1/211000-618000	INSTANDHALTUNG VON SONSTIGEN ANLAGEN	2224	3224	24	700,00	700,00	430,60	700,00	700,00	430,60
1/211000-630000	PORTOGEBÜHREN	2222	3222	24	100,00	100,00	100,00	100,00	100,00	100,00
1/211000-631000	TELEFONGEBÜHREN	2222	3222	24	1.300,00	1.300,00	1.215,31	1.300,00	1.300,00	1.215,21
1/211000-680000	Planmäßige Abschreibung	2226			58.100,00	71.300,00	71.602,66	0,00	0,00	0,00
1/211000-700000	MIETZINS GWSG AMSTETTEN UMBAU	2223	3223	24	126.200,00	126.200,00	122.583,94	126.200,00	126.200,00	122.583,94
1/211000-700100	MIETE KOCHGERÄTE NACHMITTAGSBETREUUNG	2223	3223	24	700,00	700,00	648,00	700,00	700,00	648,00
1/211000-710000	ÖFFENTLICHE ABGABEN	2225	3225	24	100,00	700,00	649,20	100,00	700,00	649,20
1/211000-711000	GEMEINDEABGABEN	2225	3225	24	5.800,00	7.000,00	698,00	5.800,00	7.000,00	698,00

		MVAG		VC QU	Ergebnisvoranschlag			Finanzierungsvoranschlag		
		EH	FH		VA 2024	VA 2023	RA 2022	VA 2024	VA 2023	RA 2022
1/211000-728000	ENTGELTE FÜR SONSTIGE LEISTUNGEN	2225	3225	24	1.000,00	1.000,00	1.087,46	1.000,00	1.000,00	1.087,46
1/211000-728100	ENTGELTE FÜR SONSTIGE LEISTUNGEN - SCHULUNTERSUCHUNG	2225	3225	24	1.000,00	1.000,00	1.035,54	1.000,00	1.000,00	1.035,54
1/211000-728200	ENTGELTE FÜR SONSTIGE LEISTUNGEN - LOHNVERRECHNUNG	2225	3225	24	600,00	300,00	0,00	600,00	300,00	0,00
1/211000-729000	SONSTIGE AUSGABEN, AUSFLUG	2225	3225	24	1.300,00	1.300,00	240,70	1.300,00	1.300,00	240,70
1/211000-752000	LAUFENDE TRANSFERZAHLUNGEN SCHULUMLAGEN	2231	3231	26	0,00	0,00	1.989,31	0,00	0,00	1.989,31
1/211000-757000	LAUFENDE TRANSFERZAHLUNGEN GWSG AMSTETTEN SANIERUNG	2234	3234	27	5.900,00	6.800,00	7.734,42	5.900,00	6.800,00	7.734,42
<b>SU 22 / 32</b>	<b>Summe Aufwendungen / Auszahlungen operative Gebarung</b>				<b>334.300,00</b>	<b>357.000,00</b>	<b>311.320,30</b>	<b>275.700,00</b>	<b>285.000,00</b>	<b>239.052,41</b>
<b>SA 0 / SA 1</b>	<b>(0) Nettoergebnis (21 - 22) / (1) Geldfluss operative Gebarung (31 - 32)</b>				<b>-300.100,00</b>	<b>-321.700,00</b>	<b>-278.880,17</b>	<b>-241.500,00</b>	<b>-249.700,00</b>	<b>-206.584,98</b>
<b>SA01</b>	<b>Saldo (01) Haushaltsrücklagen (230 - 240)</b>				<b>0,00</b>	<b>0,00</b>	<b>0,00</b>	<b>0,00</b>	<b>0,00</b>	<b>0,00</b>
<b>SA00</b>	<b>Saldo (00) Nettoergebnis nach Haushaltsrücklagen (Saldo 0 + Saldo 01)</b>				<b>-300.100,00</b>	<b>-321.700,00</b>	<b>-278.880,17</b>			
<b>Investive Gebarung</b>										
<b>SU 33</b>	<b>Summe Einzahlungen investive Gebarung</b>							<b>0,00</b>	<b>0,00</b>	<b>0,00</b>
1/211000-042000	AMTSAUSSTATTUNG			3415 2 41	0,00	0,00	0,00	1.500,00	1.500,00	2.418,41
<b>SU 34</b>	<b>Summe Auszahlungen investive Gebarung</b>							<b>1.500,00</b>	<b>1.500,00</b>	<b>2.418,41</b>
<b>SA2</b>	<b>Saldo (2) Geldfluss aus der Investiven Gebarung (33 - 34)</b>							<b>-1.500,00</b>	<b>-1.500,00</b>	<b>-2.418,41</b>
<b>SA3</b>	<b>Saldo (3) Nettofinanzierungssaldo (Saldo 1 + Saldo 2)</b>							<b>-243.000,00</b>	<b>-251.200,00</b>	<b>-209.003,39</b>
<b>Finanzierungstätigkeit</b>										
<b>SU 35</b>	<b>Summe Einzahlungen aus der Finanzierungstätigkeit</b>							<b>0,00</b>	<b>0,00</b>	<b>0,00</b>
<b>SU 36</b>	<b>Summe Auszahlungen aus der Finanzierungstätigkeit</b>							<b>0,00</b>	<b>0,00</b>	<b>0,00</b>
<b>SA4</b>	<b>Saldo (4) Geldfluss aus der Finanzierungstätigkeit (35 - 36)</b>							<b>0,00</b>	<b>0,00</b>	<b>0,00</b>
<b>SA5</b>	<b>Saldo (5) Geldfluss aus der voranschlagswirksamen Gebarung (Saldo 3 + Saldo 4)</b>							<b>-243.000,00</b>	<b>-251.200,00</b>	<b>-209.003,39</b>
<b>212</b>	<b>Mittelschulen</b>									
<b>212000</b>	<b>Mittelschulen</b>									
<b>Operative Gebarung</b>										
<b>SU 21 / 31</b>	<b>Summe Erträge / Einzahlungen operative Gebarung</b>				<b>0,00</b>	<b>0,00</b>	<b>0,00</b>	<b>0,00</b>	<b>0,00</b>	<b>0,00</b>
1/212000-752000	LAUFENDE TRANSFERZAHLUNGEN SCHULUMLAGEN	2231	3231	26	129.900,00	141.600,00	120.183,84	129.900,00	141.600,00	120.183,84
<b>SU 22 / 32</b>	<b>Summe Aufwendungen / Auszahlungen operative Gebarung</b>				<b>129.900,00</b>	<b>141.600,00</b>	<b>120.183,84</b>	<b>129.900,00</b>	<b>141.600,00</b>	<b>120.183,84</b>
<b>SA 0 / SA 1</b>	<b>(0) Nettoergebnis (21 - 22) / (1) Geldfluss operative Gebarung (31 - 32)</b>				<b>-129.900,00</b>	<b>-141.600,00</b>	<b>-120.183,84</b>	<b>-129.900,00</b>	<b>-141.600,00</b>	<b>-120.183,84</b>
<b>SA01</b>	<b>Saldo (01) Haushaltsrücklagen (230 - 240)</b>				<b>0,00</b>	<b>0,00</b>	<b>0,00</b>	<b>0,00</b>	<b>0,00</b>	<b>0,00</b>
<b>SA00</b>	<b>Saldo (00) Nettoergebnis nach Haushaltsrücklagen (Saldo 0 + Saldo 01)</b>				<b>-129.900,00</b>	<b>-141.600,00</b>	<b>-120.183,84</b>			
<b>Investive Gebarung</b>										
<b>SU 33</b>	<b>Summe Einzahlungen investive Gebarung</b>							<b>0,00</b>	<b>0,00</b>	<b>0,00</b>

	MVAG	VC QU	Ergebnisvoranschlag			Finanzierungsvoranschlag			
			EH	FH	VA 2024	VA 2023	RA 2022	VA 2024	VA 2023
SU 34							0,00	0,00	0,00
SA2							0,00	0,00	0,00
SA3							-129.900,00	-141.600,00	-120.183,84
<b>Finanzierungstätigkeit</b>									
SU 35							0,00	0,00	0,00
SU 36							0,00	0,00	0,00
SA4							0,00	0,00	0,00
SA5							-129.900,00	-141.600,00	-120.183,84
213									
213000									
<b>Operative Gebarung</b>									
SU 21 / 31							0,00	0,00	0,00
1/213000-752000							32.700,00	43.700,00	42.186,19
SU 22 / 32							32.700,00	43.700,00	42.186,19
SA 0 / SA 1							-32.700,00	-43.700,00	-42.186,19
SA01							0,00	0,00	0,00
SA00							-32.700,00	-43.700,00	-42.186,19
<b>Investive Gebarung</b>									
SU 33							0,00	0,00	0,00
SU 34							0,00	0,00	0,00
SA2							0,00	0,00	0,00
SA3							-32.700,00	-43.700,00	-42.186,19
<b>Finanzierungstätigkeit</b>									
SU 35							0,00	0,00	0,00
SU 36							0,00	0,00	0,00
SA4							0,00	0,00	0,00
SA5							-32.700,00	-43.700,00	-42.186,19
219									
219000									
<b>Operative Gebarung</b>									
SU 21 / 31							0,00	0,00	0,00
1/219000-757000							200,00	200,00	0,00
SU 22 / 32							200,00	200,00	0,00

	MVAG	VC QU	Ergebnisvoranschlag			Finanzierungsvoranschlag				
			EH	FH	VA 2024	VA 2023	RA 2022	VA 2024	VA 2023	RA 2022
SA 0 / SA 1		(0) Nettoergebnis (21 - 22) / (1) Geldfluss operative Gebarung (31 – 32)			-200,00	-200,00	0,00	-200,00	-200,00	0,00
SA01		Saldo (01) Haushaltsrücklagen (230 - 240)			0,00	0,00	0,00	0,00	0,00	0,00
SA00		Saldo (00) Nettoergebnis nach Haushaltsrücklagen (Saldo 0 + Saldo 01)			-200,00	-200,00	0,00			
<b>Investive Gebarung</b>										
SU 33		Summe Einzahlungen investive Gebarung						0,00	0,00	0,00
SU 34		Summe Auszahlungen investive Gebarung						0,00	0,00	0,00
SA2		Saldo (2) Geldfluss aus der Investiven Gebarung (33 – 34)						0,00	0,00	0,00
SA3		Saldo (3) Nettofinanzierungssaldo (Saldo 1 + Saldo 2)						-200,00	-200,00	0,00
<b>Finanzierungstätigkeit</b>										
SU 35		Summe Einzahlungen aus der Finanzierungstätigkeit						0,00	0,00	0,00
SU 36		Summe Auszahlungen aus der Finanzierungstätigkeit						0,00	0,00	0,00
SA4		Saldo (4) Geldfluss aus der Finanzierungstätigkeit (35 – 36)						0,00	0,00	0,00
SA5		Saldo (5) Geldfluss aus der voranschlagswirksamen Gebarung (Saldo 3 + Saldo 4)						-200,00	-200,00	0,00
22		<b>Berufsbildender Unterricht; Anstalten der Bildung für Lehrerinnen und Lehrer sowie Erzieherinnen und Erzieher</b>								
220		Berufsbildende Pflichtschulen								
220000		Berufsbildende Pflichtschulen								
<b>Operative Gebarung</b>										
SU 21 / 31		Summe Erträge / Einzahlungen operative Gebarung			0,00	0,00	0,00	0,00	0,00	0,00
1/220000-751000		BERUFSSCHULERHALTUNGSBEITRAG 2231 3231 26			18.400,00	21.000,00	23.499,47	18.400,00	21.000,00	23.499,47
SU 22 / 32		Summe Aufwendungen / Auszahlungen operative Gebarung			18.400,00	21.000,00	23.499,47	18.400,00	21.000,00	23.499,47
SA 0 / SA 1		(0) Nettoergebnis (21 - 22) / (1) Geldfluss operative Gebarung (31 – 32)			-18.400,00	-21.000,00	-23.499,47	-18.400,00	-21.000,00	-23.499,47
SA01		Saldo (01) Haushaltsrücklagen (230 - 240)			0,00	0,00	0,00	0,00	0,00	0,00
SA00		Saldo (00) Nettoergebnis nach Haushaltsrücklagen (Saldo 0 + Saldo 01)			-18.400,00	-21.000,00	-23.499,47			
<b>Investive Gebarung</b>										
SU 33		Summe Einzahlungen investive Gebarung						0,00	0,00	0,00
SU 34		Summe Auszahlungen investive Gebarung						0,00	0,00	0,00
SA2		Saldo (2) Geldfluss aus der Investiven Gebarung (33 – 34)						0,00	0,00	0,00
SA3		Saldo (3) Nettofinanzierungssaldo (Saldo 1 + Saldo 2)						-18.400,00	-21.000,00	-23.499,47
<b>Finanzierungstätigkeit</b>										
SU 35		Summe Einzahlungen aus der Finanzierungstätigkeit						0,00	0,00	0,00
SU 36		Summe Auszahlungen aus der Finanzierungstätigkeit						0,00	0,00	0,00
SA4		Saldo (4) Geldfluss aus der Finanzierungstätigkeit (35 – 36)						0,00	0,00	0,00
SA5		Saldo (5) Geldfluss aus der voranschlagswirksamen Gebarung (Saldo 3 + Saldo 4)						-18.400,00	-21.000,00	-23.499,47

		MVAG		VC QU	Ergebnisvoranschlag			Finanzierungsvoranschlag		
		EH	FH		VA 2024	VA 2023	RA 2022	VA 2024	VA 2023	RA 2022
<b>24</b>	<b>Vorschulische Erziehung</b>									
<b>240</b>	<b>Kindergärten</b>									
<b>240000</b>	<b>Kindergärten</b>									
<b>Operative Gebarung</b>										
2/240000+810000	ELTERNBEITRÄGE MARBACH	2114	3114	13	2.500,00	2.700,00	2.452,76	2.500,00	2.700,00	2.452,76
2/240000+810100	ELTERNBEITRÄGE KRUMMNUSSBAUM 1	2114	3114	13	1.500,00	2.100,00	1.851,74	1.500,00	2.100,00	1.918,11
2/240000+810200	ELTERNBEITRÄGE KRUMMNUSSBAUM 2 - GRUPPE 1	2114	3114	13	2.700,00	2.700,00	2.830,02	2.700,00	2.700,00	2.577,81
2/240000+810300	ESSENSBEITRÄGE NACHMITTAGSBETREUUNG	2114	3114	13	6.500,00	6.200,00	5.999,67	6.500,00	6.200,00	6.006,58
2/240000+810400	NEBENERLÖSE NACHMITTAGSBETREUUNG	2114	3114	13	7.500,00	7.800,00	6.035,70	7.500,00	7.800,00	4.429,07
2/240000+810500	ELTERNBEITRÄGE KRUMMNUSSBAUM 2 - GRUPPE 2	2114	3114	13	2.300,00	2.500,00	1.194,66	2.300,00	2.500,00	1.194,66
2/240000+810600	FRÜHBETREUUNG	2114	3114	13	200,00	300,00	110,60	200,00	300,00	88,48
2/240000+813000	Erträge aus der Auflösung von Investitionszuschüssen (Kapitaltransfers)	2127			1.100,00	0,00	0,00	0,00	0,00	0,00
2/240000+828000	ELTERNBEITRAG ZUR BEFÖRDERUNG VON KINDERN	2116	3116	18	6.000,00	7.000,00	5.721,87	6.000,00	7.000,00	5.721,87
6/240000+829910	SONSTIGE ERTRÄGE - ZUFÜHRUNG VOM VORHABEN STRASSENBAU	2116	3116	1 18	0,00	0,00	132.410,27	0,00	0,00	132.410,27
2/240000+860000	TRANSFERS VON BUND, EPIDEMIEGESETZ	2121	3121	15	0,00	0,00	3.461,73	0,00	0,00	3.461,73
2/240000+861000	TRANSFERS VON LÄNDERN, LANDESFONDS UND LANDESKAMMERN; ZUKUNFTSFONDS	2121	3121		50.000,00	0,00	0,00	50.000,00	0,00	0,00
<b>SU 21 / 31</b>	<b>Summe Erträge / Einzahlungen operative Gebarung</b>				<b>80.300,00</b>	<b>31.300,00</b>	<b>162.069,02</b>	<b>79.200,00</b>	<b>31.300,00</b>	<b>160.261,34</b>
1/240000-400000	GERINGWERTIGE WIRTSCHAFTSGÜTER DES ANLAGEVERMÖGENS	2221	3221	23	2.500,00	2.000,00	2.487,58	2.500,00	2.000,00	2.487,58
1/240000-430000	LEBENSMITTEL UND GETRÄNKE	2221	3221	23	6.000,00	5.700,00	5.090,59	6.000,00	5.700,00	5.090,59
1/240000-451000	BEHEIZUNG	2221	3221	23	16.000,00	16.000,00	10.852,53	16.000,00	16.000,00	10.852,53
1/240000-452000	TREIBSTOFFE	2221	3221	23	2.500,00	2.300,00	2.401,40	2.500,00	2.300,00	2.401,40
1/240000-454000	REINIGUNGSMITTEL	2221	3221	23	900,00	900,00	621,84	900,00	900,00	621,84
1/240000-459000	SONSTIGE VERBRAUCHSGÜTER	2221	3221	23	900,00	900,00	611,65	900,00	900,00	611,65
1/240000-459100	ANSCHAFFUNGEN MARBACH	2221	3221	23	2.500,00	2.700,00	2.444,11	2.500,00	2.700,00	2.444,11
1/240000-459200	ANSCHAFFUNGEN KRUMMNUSSBAUM 1	2221	3221	23	1.500,00	2.100,00	1.364,96	1.500,00	2.100,00	1.364,96
1/240000-459300	ANSCHAFFUNGEN KRUMMNUSSBAUM 2 - GRUPPE 1	2221	3221	23	2.700,00	2.700,00	2.561,59	2.700,00	2.700,00	2.561,59

		MVAG		VC QU	Ergebnisvoranschlag			Finanzierungsvoranschlag		
		EH	FH		VA 2024	VA 2023	RA 2022	VA 2024	VA 2023	RA 2022
1/240000-459400	ANSCHAFFUNGEN KRUMMNUSSBAUM 2 - GRUPPE 2	2221	3221	23	2.300,00	2.500,00	3.230,22	2.300,00	2.500,00	3.230,22
1/240000-511000	BEZÜGE VERTRAGSBEDIENSTETEN IN HANDWERKLICHER VERWENDUNG	2211	3211	20	160.800,00	137.700,00	102.885,90	160.800,00	137.700,00	102.885,90
1/240000-523000	GELDBEZÜGE NICHT GANZJ. ARBEITER (AUSHILFEN)	2211	3211	20	10.000,00	8.700,00	7.562,90	10.000,00	8.700,00	7.562,90
1/240000-580000	DGB ZUM AUSGLEICHSFONDS FÜR FAMILIENBEIHILFEN	2212	3212	20	6.600,00	5.600,00	4.071,68	6.600,00	5.600,00	4.049,79
1/240000-582000	DGB ZUR ALTERSSICHERUNG	2212	3212	20	34.000,00	30.200,00	20.038,45	34.000,00	30.200,00	20.038,45
1/240000-582100	MITARBEITERVORSORGE	2212	3212	20	2.600,00	2.200,00	1.658,47	2.600,00	2.200,00	1.658,47
1/240000-592000	Dotierung von Rückstellungen für Jubiläumszuwendungen	2214			1.400,00	1.800,00	0,00	0,00	0,00	0,00
1/240000-600000	BELEUCHTUNG	2222	3222	24	4.000,00	4.300,00	1.557,37	4.000,00	4.300,00	1.557,37
1/240000-614000	INSTANDHALTUNG VON GEBÄUDEN	2224	3224	24	2.500,00	3.500,00	12.010,89	2.500,00	3.500,00	12.010,89
1/240000-616000	INSTANDHALTUNG VON MASCHINEN UND MASCHINELLEN ANLAGEN	2224	3224	24	500,00	500,00	287,39	500,00	500,00	287,39
1/240000-617000	INSTANDHALTUNG VON FAHRZEUGEN	2224	3224	24	1.500,00	1.500,00	1.817,67	1.500,00	1.500,00	1.817,67
1/240000-618000	INSTANDHALTUNG VON SONSTIGEN ANLAGEN	2224	3224	24	500,00	500,00	728,76	500,00	500,00	728,76
1/240000-631000	TELEFONGEBÜHREN	2222	3222	24	1.600,00	1.600,00	1.364,32	1.600,00	1.600,00	1.364,32
1/240000-640000	RECHTS- UND BERATUNGSaufWAND	2222	3222	24	0,00	0,00	941,62	0,00	0,00	941,62
1/240000-670000	VERSICHERUNGEN	2222	3222	24	4.300,00	4.300,00	3.924,22	4.300,00	4.300,00	3.924,22
1/240000-680000	Planmäßige Abschreibung	2226			12.100,00	10.400,00	14.937,99	0,00	0,00	0,00
1/240000-700000	MIETAUFWAND EBSG KRB. 2 - GRUPPE 1	2223	3223	24	20.700,00	20.700,00	20.360,33	20.700,00	20.700,00	20.360,33
1/240000-700100	MIETE KOCHGERÄTE NACHMITTAGSBETREUUNG	2223	3223	24	600,00	600,00	495,00	600,00	600,00	495,00
1/240000-700200	MIETAUFWAND KRB. 2 - GRUPPE 2	2223	3223	24	17.700,00	16.800,00	8.592,00	17.700,00	16.800,00	8.592,00
1/240000-710000	ÖFFENTLICHE ABGABEN	2225	3225	24	200,00	1.300,00	1.617,27	200,00	1.300,00	1.617,27
1/240000-711000	GEMEINDEABGABEN	2225	3225	24	3.000,00	1.600,00	714,33	3.000,00	1.600,00	714,33
1/240000-720000	KOSTENBEITRAG FÜR LEISTUNGEN DES BAUHOF - KG BUS	2225	3225	24	3.000,00	3.000,00	3.000,00	3.000,00	3.000,00	3.000,00
1/240000-724000	REISEGEBÜHREN	2225	3225	24	100,00	100,00	0,00	100,00	100,00	0,00
1/240000-728000	ENTGELTE FÜR SONSTIGE LEISTUNGEN - LOHNVERRECHNUNG, RAUCHFANGKEHRER;	2225	3225	24	2.400,00	900,00	0,00	2.400,00	900,00	0,00
1/240000-729000	SONSTIGE AUSGABEN	2225	3225	24	500,00	500,00	361,62	500,00	500,00	361,62
<b>SU 22 / 32</b>	<b>Summe Aufwendungen / Auszahlungen operative Gebarung</b>				<b>328.400,00</b>	<b>296.100,00</b>	<b>240.594,65</b>	<b>314.900,00</b>	<b>283.900,00</b>	<b>225.634,77</b>
<b>SA 0 / SA 1</b>	<b>(0) Nettoergebnis (21 - 22) / (1) Geldfluss operative Gebarung (31 - 32)</b>				<b>-248.100,00</b>	<b>-264.800,00</b>	<b>-78.525,63</b>	<b>-235.700,00</b>	<b>-252.600,00</b>	<b>-65.373,43</b>
<b>SA01</b>	<b>Saldo (01) Haushaltsrücklagen (230 - 240)</b>				<b>0,00</b>	<b>0,00</b>	<b>0,00</b>	<b>0,00</b>	<b>0,00</b>	<b>0,00</b>
<b>SA00</b>	<b>Saldo (00) Nettoergebnis nach Haushaltsrücklagen (Saldo 0 + Saldo 01)</b>				<b>-248.100,00</b>	<b>-264.800,00</b>	<b>-78.525,63</b>			

	MVAG	VC	QU	Ergebnisvoranschlag			Finanzierungsvoranschlag				
				EH	FH	VA 2024	VA 2023	RA 2022	VA 2024	VA 2023	RA 2022
<b>Investive Gebarung</b>											
6/240000+300000	KAPITALTRANSFERS VON BUND, KIG 2020		3331	1	33	0,00	0,00	0,00	0,00	9.500,00	0,00
<b>SU 33</b>	<b>Summe Einzahlungen investive Gebarung</b>								<b>0,00</b>	<b>9.500,00</b>	<b>0,00</b>
5/240000-001000	UNBEBAUTE GRUNDSTÜCKE		3412	1	40	0,00	0,00	0,00	0,00	0,00	112.692,91
5/240000-010000	GEBÄUDE UND BAUTEN - NEUERRICHTUNG KINDERGARTEN		3413	1	40	0,00	0,00	0,00	2.400.100,00	1.009.500,00	0,00
1/240000-042000	AMTSAUSSTATTUNG		3415	2	41	0,00	0,00	0,00	4.500,00	1.500,00	2.844,97
5/240000-042000	AMTS-, BETRIEBS- UND GESCHÄFTSAUSSTATTUNG		3415	1	41	0,00	0,00	0,00	0,00	0,00	19.717,36
<b>SU 34</b>	<b>Summe Auszahlungen investive Gebarung</b>								<b>2.404.600,00</b>	<b>1.011.000,00</b>	<b>135.255,24</b>
<b>SA2</b>	<b>Saldo (2) Geldfluss aus der Investiven Gebarung (33 – 34)</b>								<b>-2.404.600,00</b>	<b>-1.001.500,00</b>	<b>-135.255,24</b>
<b>SA3</b>	<b>Saldo (3) Nettofinanzierungssaldo (Saldo 1 + Saldo 2)</b>								<b>-2.640.300,00</b>	<b>-1.254.100,00</b>	<b>-200.628,67</b>
<b>Finanzierungstätigkeit</b>											
6/240000+346000	DARLEHENAUFNAHME		3514	1	55	0,00	0,00	0,00	2.400.100,00	1.000.000,00	0,00
<b>SU 35</b>	<b>Summe Einzahlungen aus der Finanzierungstätigkeit</b>								<b>2.400.100,00</b>	<b>1.000.000,00</b>	<b>0,00</b>
<b>SU 36</b>	<b>Summe Auszahlungen aus der Finanzierungstätigkeit</b>								<b>0,00</b>	<b>0,00</b>	<b>0,00</b>
<b>SA4</b>	<b>Saldo (4) Geldfluss aus der Finanzierungstätigkeit (35 – 36)</b>								<b>2.400.100,00</b>	<b>1.000.000,00</b>	<b>0,00</b>
<b>SA5</b>	<b>Saldo (5) Geldfluss aus der voranschlagswirksamen Gebarung (Saldo 3 + Saldo 4)</b>								<b>-240.200,00</b>	<b>-254.100,00</b>	<b>-200.628,67</b>
<b>26 Sport und außerschulische Leibeserziehung</b>											
<b>262</b>	<b>Sportplätze</b>										
<b>262000</b>	<b>Sportplätze</b>										
<b>Operative Gebarung</b>											
<b>SU 21 / 31</b>	<b>Summe Erträge / Einzahlungen operative Gebarung</b>					<b>0,00</b>	<b>0,00</b>	<b>0,00</b>	<b>0,00</b>	<b>0,00</b>	<b>0,00</b>
1/262000-757000	LAUFENDE TRANSFERZAHLUNGEN AN PRIV. ORGANISATIONEN OHNE ERWERBSZWECK	2234	3234	27	500,00	500,00	500,00	500,00	500,00	500,00	500,00
<b>SU 22 / 32</b>	<b>Summe Aufwendungen / Auszahlungen operative Gebarung</b>					<b>500,00</b>	<b>500,00</b>	<b>500,00</b>	<b>500,00</b>	<b>500,00</b>	<b>500,00</b>
<b>SA 0 / SA 1</b>	<b>(0) Nettoergebnis (21 - 22) / (1) Geldfluss operative Gebarung (31 – 32)</b>					<b>-500,00</b>	<b>-500,00</b>	<b>-500,00</b>	<b>-500,00</b>	<b>-500,00</b>	<b>-500,00</b>
<b>SA01</b>	<b>Saldo (01) Haushaltsrücklagen (230 - 240)</b>					<b>0,00</b>	<b>0,00</b>	<b>0,00</b>	<b>0,00</b>	<b>0,00</b>	<b>0,00</b>
<b>SA00</b>	<b>Saldo (00) Nettoergebnis nach Haushaltsrücklagen (Saldo 0 + Saldo 01)</b>					<b>-500,00</b>	<b>-500,00</b>	<b>-500,00</b>			
<b>Investive Gebarung</b>											
<b>SU 33</b>	<b>Summe Einzahlungen investive Gebarung</b>								<b>0,00</b>	<b>0,00</b>	<b>0,00</b>
<b>SU 34</b>	<b>Summe Auszahlungen investive Gebarung</b>								<b>0,00</b>	<b>0,00</b>	<b>0,00</b>
<b>SA2</b>	<b>Saldo (2) Geldfluss aus der Investiven Gebarung (33 – 34)</b>								<b>0,00</b>	<b>0,00</b>	<b>0,00</b>
<b>SA3</b>	<b>Saldo (3) Nettofinanzierungssaldo (Saldo 1 + Saldo 2)</b>								<b>-500,00</b>	<b>-500,00</b>	<b>-500,00</b>

		MVAG VC QU			Ergebnisvoranschlag			Finanzierungsvoranschlag		
		EH	FH		VA 2024	VA 2023	RA 2022	VA 2024	VA 2023	RA 2022
<b>Finanzierungstätigkeit</b>										
SU 35	Summe Einzahlungen aus der Finanzierungstätigkeit							0,00	0,00	0,00
SU 36	Summe Auszahlungen aus der Finanzierungstätigkeit							0,00	0,00	0,00
SA4	Saldo (4) Geldfluss aus der Finanzierungstätigkeit (35 – 36)							0,00	0,00	0,00
SA5	Saldo (5) Geldfluss aus der voranschlagswirksamen Gebarung (Saldo 3 + Saldo 4)							-500,00	-500,00	-500,00
<b>269 Sonstige Einrichtungen und Maßnahmen</b>										
<b>269000 Sonstige Einrichtungen und Maßnahmen</b>										
<b>Operative Gebarung</b>										
6/269000+829910	SONSTIGE ERTRÄGE - ZUFÜHRUNG VOM VORHABEN STRASSENBAU	2116	3116	1 18	0,00	17.500,00	0,00	0,00	17.500,00	0,00
6/269000+899000	ENTNAHMEN VOM VORHABEN STRASSENBAU	2116		1	17.500,00	0,00	0,00	0,00	0,00	0,00
<b>SU 21 / 31</b>	<b>Summe Erträge / Einzahlungen operative Gebarung</b>				<b>17.500,00</b>	<b>17.500,00</b>	<b>0,00</b>	<b>0,00</b>	<b>17.500,00</b>	<b>0,00</b>
1/269000-757000	SUBVENTIONEN AN SPORTVEREINE	2234	3234	27	1.200,00	1.200,00	3.700,00	1.200,00	1.200,00	3.700,00
<b>SU 22 / 32</b>	<b>Summe Aufwendungen / Auszahlungen operative Gebarung</b>				<b>1.200,00</b>	<b>1.200,00</b>	<b>3.700,00</b>	<b>1.200,00</b>	<b>1.200,00</b>	<b>3.700,00</b>
<b>SA 0 / SA 1</b>	<b>(0) Nettoergebnis (21 - 22) / (1) Geldfluss operative Gebarung (31 – 32)</b>				<b>16.300,00</b>	<b>16.300,00</b>	<b>-3.700,00</b>	<b>-1.200,00</b>	<b>16.300,00</b>	<b>-3.700,00</b>
SA01	Saldo (01) Haushaltsrücklagen (230 - 240)				0,00	0,00	0,00	0,00	0,00	0,00
SA00	Saldo (00) Nettoergebnis nach Haushaltsrücklagen (Saldo 0 + Saldo 01)				16.300,00	16.300,00	-3.700,00			
<b>Investive Gebarung</b>										
6/269000+309000	KAPITALTRANSFERS VON DER EUROPÄISCHEN UNION (LEADERREGION)		3335	1 33	0,00	0,00	0,00	17.500,00	17.500,00	0,00
<b>SU 33</b>	<b>Summe Einzahlungen investive Gebarung</b>							<b>17.500,00</b>	<b>17.500,00</b>	<b>0,00</b>
5/269000-050000	SONDERANLAGEN - BIKEPARK		3412	1 40	0,00	0,00	0,00	35.000,00	35.000,00	0,00
<b>SU 34</b>	<b>Summe Auszahlungen investive Gebarung</b>							<b>35.000,00</b>	<b>35.000,00</b>	<b>0,00</b>
SA2	Saldo (2) Geldfluss aus der Investiven Gebarung (33 – 34)							-17.500,00	-17.500,00	0,00
SA3	Saldo (3) Nettofinanzierungssaldo (Saldo 1 + Saldo 2)							-18.700,00	-1.200,00	-3.700,00
<b>Finanzierungstätigkeit</b>										
SU 35	Summe Einzahlungen aus der Finanzierungstätigkeit							0,00	0,00	0,00
SU 36	Summe Auszahlungen aus der Finanzierungstätigkeit							0,00	0,00	0,00
SA4	Saldo (4) Geldfluss aus der Finanzierungstätigkeit (35 – 36)							0,00	0,00	0,00
SA5	Saldo (5) Geldfluss aus der voranschlagswirksamen Gebarung (Saldo 3 + Saldo 4)							-18.700,00	-1.200,00	-3.700,00

		MVAG VC QU			Ergebnisvoranschlag			Finanzierungsvoranschlag		
		EH	FH		VA 2024	VA 2023	RA 2022	VA 2024	VA 2023	RA 2022
<b>28</b>	<b>Forschung und Wissenschaft</b>									
<b>282</b>	<b>Studienbeihilfen</b>									
<b>282000</b>	<b>Studienbeihilfen</b>									
<b>Operative Gebarung</b>										
<b>SU 21 / 31</b>	<b>Summe Erträge / Einzahlungen operative Gebarung</b>				<b>0,00</b>	<b>0,00</b>	<b>0,00</b>	<b>0,00</b>	<b>0,00</b>	<b>0,00</b>
1/282000-768000	SONSTIGE LAUFENDE TRANSFER- ZÄHLUNGEN AN PRIVATE HAUSHALTE	2234	3234	27	1.100,00	1.300,00	700,00	1.100,00	1.300,00	700,00
<b>SU 22 / 32</b>	<b>Summe Aufwendungen / Auszahlungen operative Gebarung</b>				<b>1.100,00</b>	<b>1.300,00</b>	<b>700,00</b>	<b>1.100,00</b>	<b>1.300,00</b>	<b>700,00</b>
<b>SA 0 / SA 1</b>	<b>(0) Nettoergebnis (21 - 22) / (1) Geldfluss operative Gebarung (31 - 32)</b>				<b>-1.100,00</b>	<b>-1.300,00</b>	<b>-700,00</b>	<b>-1.100,00</b>	<b>-1.300,00</b>	<b>-700,00</b>
<b>SA01</b>	<b>Saldo (01) Haushaltsrücklagen (230 - 240)</b>				<b>0,00</b>	<b>0,00</b>	<b>0,00</b>	<b>0,00</b>	<b>0,00</b>	<b>0,00</b>
<b>SA00</b>	<b>Saldo (00) Nettoergebnis nach Haushaltsrücklagen (Saldo 0 + Saldo 01)</b>				<b>-1.100,00</b>	<b>-1.300,00</b>	<b>-700,00</b>			
<b>Investive Gebarung</b>										
<b>SU 33</b>	<b>Summe Einzahlungen investive Gebarung</b>							<b>0,00</b>	<b>0,00</b>	<b>0,00</b>
<b>SU 34</b>	<b>Summe Auszahlungen investive Gebarung</b>							<b>0,00</b>	<b>0,00</b>	<b>0,00</b>
<b>SA2</b>	<b>Saldo (2) Geldfluss aus der Investiven Gebarung (33 - 34)</b>							<b>0,00</b>	<b>0,00</b>	<b>0,00</b>
<b>SA3</b>	<b>Saldo (3) Nettofinanzierungssaldo (Saldo 1 + Saldo 2)</b>							<b>-1.100,00</b>	<b>-1.300,00</b>	<b>-700,00</b>
<b>Finanzierungstätigkeit</b>										
<b>SU 35</b>	<b>Summe Einzahlungen aus der Finanzierungstätigkeit</b>							<b>0,00</b>	<b>0,00</b>	<b>0,00</b>
<b>SU 36</b>	<b>Summe Auszahlungen aus der Finanzierungstätigkeit</b>							<b>0,00</b>	<b>0,00</b>	<b>0,00</b>
<b>SA4</b>	<b>Saldo (4) Geldfluss aus der Finanzierungstätigkeit (35 - 36)</b>							<b>0,00</b>	<b>0,00</b>	<b>0,00</b>
<b>SA5</b>	<b>Saldo (5) Geldfluss aus der voranschlagswirksamen Gebarung (Saldo 3 + Saldo 4)</b>							<b>-1.100,00</b>	<b>-1.300,00</b>	<b>-700,00</b>

	MVAG	VC QU	Ergebnisvoranschlag			Finanzierungsvoranschlag				
			EH	FH	VA 2024	VA 2023	RA 2022	VA 2024	VA 2023	RA 2022
<b>3 Kunst, Kultur und Kultus</b>										
<b>32</b>	<b>Musik und darstellende Kunst</b>									
<b>320</b>	<b>Ausbildung in Musik und darstellender Kunst</b>									
<b>320000</b>	<b>Ausbildung in Musik und darstellender Kunst</b>									
<b>Operative Gebarung</b>										
<b>SU 21 / 31</b>	<b>Summe Erträge / Einzahlungen operative Gebarung</b>				<b>0,00</b>	<b>0,00</b>	<b>0,00</b>	<b>0,00</b>	<b>0,00</b>	<b>0,00</b>
1/320000-752000	BEITRÄGE MUSIKSCHULVERBAND	2231 3231	26		36.100,00	41.000,00	34.632,92	36.100,00	41.000,00	34.632,92
1/320000-768000	SONSTIGE LAUFENDE TRANSFERZAHLUNGEN AN PRIVATE	2234 3234	27		1.200,00	1.200,00	972,80	1.200,00	1.200,00	972,80
<b>SU 22 / 32</b>	<b>Summe Aufwendungen / Auszahlungen operative Gebarung</b>				<b>37.300,00</b>	<b>42.200,00</b>	<b>35.605,72</b>	<b>37.300,00</b>	<b>42.200,00</b>	<b>35.605,72</b>
<b>SA 0 / SA 1</b>	<b>(0) Nettoergebnis (21 - 22) / (1) Geldfluss operative Gebarung (31 - 32)</b>				<b>-37.300,00</b>	<b>-42.200,00</b>	<b>-35.605,72</b>	<b>-37.300,00</b>	<b>-42.200,00</b>	<b>-35.605,72</b>
<b>SA01</b>	<b>Saldo (01) Haushaltsrücklagen (230 - 240)</b>				<b>0,00</b>	<b>0,00</b>	<b>0,00</b>	<b>0,00</b>	<b>0,00</b>	<b>0,00</b>
<b>SA00</b>	<b>Saldo (00) Nettoergebnis nach Haushaltsrücklagen (Saldo 0 + Saldo 01)</b>				<b>-37.300,00</b>	<b>-42.200,00</b>	<b>-35.605,72</b>			
<b>Investive Gebarung</b>										
<b>SU 33</b>	<b>Summe Einzahlungen investive Gebarung</b>							<b>0,00</b>	<b>0,00</b>	<b>0,00</b>
<b>SU 34</b>	<b>Summe Auszahlungen investive Gebarung</b>							<b>0,00</b>	<b>0,00</b>	<b>0,00</b>
<b>SA2</b>	<b>Saldo (2) Geldfluss aus der Investiven Gebarung (33 - 34)</b>							<b>0,00</b>	<b>0,00</b>	<b>0,00</b>
<b>SA3</b>	<b>Saldo (3) Nettofinanzierungssaldo (Saldo 1 + Saldo 2)</b>							<b>-37.300,00</b>	<b>-42.200,00</b>	<b>-35.605,72</b>
<b>Finanzierungstätigkeit</b>										
<b>SU 35</b>	<b>Summe Einzahlungen aus der Finanzierungstätigkeit</b>							<b>0,00</b>	<b>0,00</b>	<b>0,00</b>
<b>SU 36</b>	<b>Summe Auszahlungen aus der Finanzierungstätigkeit</b>							<b>0,00</b>	<b>0,00</b>	<b>0,00</b>
<b>SA4</b>	<b>Saldo (4) Geldfluss aus der Finanzierungstätigkeit (35 - 36)</b>							<b>0,00</b>	<b>0,00</b>	<b>0,00</b>
<b>SA5</b>	<b>Saldo (5) Geldfluss aus der voranschlagswirksamen Gebarung (Saldo 3 + Saldo 4)</b>							<b>-37.300,00</b>	<b>-42.200,00</b>	<b>-35.605,72</b>
<b>322</b>	<b>Maßnahmen zur Förderung der Musikpflege</b>									
<b>322000</b>	<b>Maßnahmen der Musikpflege</b>									
<b>Operative Gebarung</b>										
<b>SU 21 / 31</b>	<b>Summe Erträge / Einzahlungen operative Gebarung</b>				<b>0,00</b>	<b>0,00</b>	<b>0,00</b>	<b>0,00</b>	<b>0,00</b>	<b>0,00</b>
1/322000-670000	VERSICHERUNGEN	2222 3222	24		700,00	700,00	647,08	700,00	700,00	647,08
1/322000-680000	Planmäßige Abschreibung	2226			8.700,00	8.700,00	8.720,54	0,00	0,00	0,00
1/322000-711000	GEMEINDEABGABEN	2225 3225	24		900,00	1.000,00	0,00	900,00	1.000,00	0,00
<b>SU 22 / 32</b>	<b>Summe Aufwendungen / Auszahlungen operative Gebarung</b>				<b>10.300,00</b>	<b>10.400,00</b>	<b>9.367,62</b>	<b>1.600,00</b>	<b>1.700,00</b>	<b>647,08</b>
<b>SA 0 / SA 1</b>	<b>(0) Nettoergebnis (21 - 22) / (1) Geldfluss operative Gebarung (31 - 32)</b>				<b>-10.300,00</b>	<b>-10.400,00</b>	<b>-9.367,62</b>	<b>-1.600,00</b>	<b>-1.700,00</b>	<b>-647,08</b>
<b>SA01</b>	<b>Saldo (01) Haushaltsrücklagen (230 - 240)</b>				<b>0,00</b>	<b>0,00</b>	<b>0,00</b>	<b>0,00</b>	<b>0,00</b>	<b>0,00</b>
<b>SA00</b>	<b>Saldo (00) Nettoergebnis nach Haushaltsrücklagen (Saldo 0 + Saldo 01)</b>				<b>-10.300,00</b>	<b>-10.400,00</b>	<b>-9.367,62</b>			

	MVAG	VC QU	Ergebnisvoranschlag			Finanzierungsvoranschlag			
			EH	FH	VA 2024	VA 2023	RA 2022	VA 2024	VA 2023
<b>Investive Gebarung</b>									
SU 33							0,00	0,00	0,00
SU 34							0,00	0,00	0,00
SA2							0,00	0,00	0,00
SA3							-1.600,00	-1.700,00	-647,08
<b>Finanzierungstätigkeit</b>									
SU 35							0,00	0,00	0,00
SU 36							0,00	0,00	0,00
SA4							0,00	0,00	0,00
SA5							-1.600,00	-1.700,00	-647,08
324									
324000									
<b>Operative Gebarung</b>									
SU 21 / 31							0,00	0,00	0,00
1/324000-757000			2234	3234	27		0,00	500,00	0,00
SU 22 / 32							0,00	500,00	0,00
SA 0 / SA 1							0,00	-500,00	0,00
SA01							0,00	0,00	0,00
SA00							0,00	-500,00	0,00
<b>Investive Gebarung</b>									
SU 33							0,00	0,00	0,00
SU 34							0,00	0,00	0,00
SA2							0,00	0,00	0,00
SA3							0,00	-500,00	0,00
<b>Finanzierungstätigkeit</b>									
SU 35							0,00	0,00	0,00
SU 36							0,00	0,00	0,00
SA4							0,00	0,00	0,00
SA5							0,00	-500,00	0,00

	MVAG	VC QU	Ergebnisvoranschlag			Finanzierungsvoranschlag				
			EH	FH	VA 2024	VA 2023	RA 2022	VA 2024	VA 2023	RA 2022
<b>36</b>										
<b>363</b>										
<b>363000</b>										
<b>Operative Gebarung</b>										
<b>SU 21 / 31</b>										
1/363000-728000										
<b>SU 22 / 32</b>										
<b>SA 0 / SA 1</b>										
<b>SA01</b>										
<b>SA00</b>										
<b>Investive Gebarung</b>										
<b>SU 33</b>										
<b>SU 34</b>										
<b>SA2</b>										
<b>SA3</b>										
<b>Finanzierungstätigkeit</b>										
<b>SU 35</b>										
<b>SU 36</b>										
<b>SA4</b>										
<b>SA5</b>										
<b>369</b>										
<b>369000</b>										
<b>Operative Gebarung</b>										
<b>SU 21 / 31</b>										
1/369000-723000										
<b>SU 22 / 32</b>										
<b>SA 0 / SA 1</b>										
<b>SA01</b>										
<b>SA00</b>										
<b>Investive Gebarung</b>										
<b>SU 33</b>										
<b>SU 34</b>										
<b>SA2</b>										
<b>SA3</b>										

	MVAG	VC QU	Ergebnisvoranschlag			Finanzierungsvoranschlag			
			EH	FH	VA 2024	VA 2023	RA 2022	VA 2024	VA 2023
<b>Finanzierungstätigkeit</b>									
SU 35							0,00	0,00	0,00
SU 36							0,00	0,00	0,00
SA4							0,00	0,00	0,00
SA5							-4.000,00	-4.000,00	-4.086,23
<b>39 Kultus</b>									
<b>390 Kirchliche Angelegenheiten</b>									
<b>390000 Kirchliche Angelegenheiten</b>									
<b>Operative Gebarung</b>									
SU 21 / 31							0,00	0,00	0,00
1/390000-757000			2234	3234	27	100,00	100,00	100,00	100,00
SU 22 / 32							100,00	100,00	100,00
SA 0 / SA 1							-100,00	-100,00	-100,00
SA01							0,00	0,00	0,00
SA00							-100,00	-100,00	-100,00
<b>Investive Gebarung</b>									
SU 33							0,00	0,00	0,00
SU 34							0,00	0,00	0,00
SA2							0,00	0,00	0,00
SA3							-100,00	-100,00	-100,00
<b>Finanzierungstätigkeit</b>									
SU 35							0,00	0,00	0,00
SU 36							0,00	0,00	0,00
SA4							0,00	0,00	0,00
SA5							-100,00	-100,00	-100,00

		MVAG VC QU			Ergebnisvoranschlag			Finanzierungsvoranschlag		
		EH	FH		VA 2024	VA 2023	RA 2022	VA 2024	VA 2023	RA 2022
<b>4 Soziale Wohlfahrt und Wohnbauförderung</b>										
<b>41</b>	<b>Allgemeine öffentliche Wohlfahrt</b>									
<b>419</b>	<b>Sonstige Einrichtungen und Maßnahmen</b>									
<b>419000</b>	<b>Sonstige Einrichtungen und Maßnahmen</b>									
<b>Operative Gebarung</b>										
<b>SU 21 / 31</b>	<b>Summe Erträge / Einzahlungen operative Gebarung</b>				<b>0,00</b>	<b>0,00</b>	<b>0,00</b>	<b>0,00</b>	<b>0,00</b>	<b>0,00</b>
1/419000-751000	SOZIALHILFE	2231	3231	26	27.800,00	29.200,00	21.396,92	27.800,00	29.200,00	21.396,92
	WOHNSITZGEMEINDEBEITRAG									
1/419000-751100	SOZIALHILFEUMLAGE NACH DER FINANZKRAFT	2231	3231	26	299.000,00	242.100,00	229.056,56	299.000,00	242.100,00	229.056,56
<b>SU 22 / 32</b>	<b>Summe Aufwendungen / Auszahlungen operative Gebarung</b>				<b>326.800,00</b>	<b>271.300,00</b>	<b>250.453,48</b>	<b>326.800,00</b>	<b>271.300,00</b>	<b>250.453,48</b>
<b>SA 0 / SA 1</b>	<b>(0) Nettoergebnis (21 - 22) / (1) Geldfluss operative Gebarung (31 – 32)</b>				<b>-326.800,00</b>	<b>-271.300,00</b>	<b>-250.453,48</b>	<b>-326.800,00</b>	<b>-271.300,00</b>	<b>-250.453,48</b>
<b>SA01</b>	<b>Saldo (01) Haushaltsrücklagen (230 - 240)</b>				<b>0,00</b>	<b>0,00</b>	<b>0,00</b>	<b>0,00</b>	<b>0,00</b>	<b>0,00</b>
<b>SA00</b>	<b>Saldo (00) Nettoergebnis nach Haushaltsrücklagen (Saldo 0 + Saldo 01)</b>				<b>-326.800,00</b>	<b>-271.300,00</b>	<b>-250.453,48</b>			
<b>Investive Gebarung</b>										
<b>SU 33</b>	<b>Summe Einzahlungen investive Gebarung</b>							<b>0,00</b>	<b>0,00</b>	<b>0,00</b>
<b>SU 34</b>	<b>Summe Auszahlungen investive Gebarung</b>							<b>0,00</b>	<b>0,00</b>	<b>0,00</b>
<b>SA2</b>	<b>Saldo (2) Geldfluss aus der Investiven Gebarung (33 – 34)</b>							<b>0,00</b>	<b>0,00</b>	<b>0,00</b>
<b>SA3</b>	<b>Saldo (3) Nettofinanzierungssaldo (Saldo 1 + Saldo 2)</b>							<b>-326.800,00</b>	<b>-271.300,00</b>	<b>-250.453,48</b>
<b>Finanzierungstätigkeit</b>										
<b>SU 35</b>	<b>Summe Einzahlungen aus der Finanzierungstätigkeit</b>							<b>0,00</b>	<b>0,00</b>	<b>0,00</b>
<b>SU 36</b>	<b>Summe Auszahlungen aus der Finanzierungstätigkeit</b>							<b>0,00</b>	<b>0,00</b>	<b>0,00</b>
<b>SA4</b>	<b>Saldo (4) Geldfluss aus der Finanzierungstätigkeit (35 – 36)</b>							<b>0,00</b>	<b>0,00</b>	<b>0,00</b>
<b>SA5</b>	<b>Saldo (5) Geldfluss aus der voranschlagswirksamen Gebarung (Saldo 3 + Saldo 4)</b>							<b>-326.800,00</b>	<b>-271.300,00</b>	<b>-250.453,48</b>
<b>42</b>	<b>Freie Wohlfahrt</b>									
<b>429</b>	<b>Sonstige Einrichtungen und Maßnahmen</b>									
<b>429000</b>	<b>Sonstige Einrichtungen und Maßnahmen</b>									
<b>Operative Gebarung</b>										
<b>SU 21 / 31</b>	<b>Summe Erträge / Einzahlungen operative Gebarung</b>				<b>0,00</b>	<b>0,00</b>	<b>0,00</b>	<b>0,00</b>	<b>0,00</b>	<b>0,00</b>
1/429000-620000	DISCOBUS	2222	3222	24	2.200,00	2.000,00	2.082,42	2.200,00	2.000,00	2.082,42
1/429000-768000	FREIE WOHLFAHRT FÜR BEDÜRFTIGE, SPENDEN, WEIHNACHTSFEIERN	2234	3234	27	4.600,00	4.900,00	3.343,17	4.600,00	4.900,00	3.343,17
<b>SU 22 / 32</b>	<b>Summe Aufwendungen / Auszahlungen operative Gebarung</b>				<b>6.800,00</b>	<b>6.900,00</b>	<b>5.425,59</b>	<b>6.800,00</b>	<b>6.900,00</b>	<b>5.425,59</b>
<b>SA 0 / SA 1</b>	<b>(0) Nettoergebnis (21 - 22) / (1) Geldfluss operative Gebarung (31 – 32)</b>				<b>-6.800,00</b>	<b>-6.900,00</b>	<b>-5.425,59</b>	<b>-6.800,00</b>	<b>-6.900,00</b>	<b>-5.425,59</b>

	MVAG	VC QU	Ergebnisvoranschlag			Finanzierungsvoranschlag						
			EH	FH	VA 2024	VA 2023	RA 2022	VA 2024	VA 2023	RA 2022		
SA01			Saldo (01) Haushaltsrücklagen (230 - 240)			0,00	0,00	0,00	0,00	0,00	0,00	
SA00			Saldo (00) Nettoergebnis nach Haushaltsrücklagen (Saldo 0 + Saldo 01)			-6.800,00	-6.900,00	-5.425,59				
<b>Investive Gebarung</b>												
SU 33			Summe Einzahlungen investive Gebarung						0,00	0,00	0,00	
SU 34			Summe Auszahlungen investive Gebarung						0,00	0,00	0,00	
SA2			Saldo (2) Geldfluss aus der Investiven Gebarung (33 – 34)						0,00	0,00	0,00	
SA3			Saldo (3) Nettofinanzierungssaldo (Saldo 1 + Saldo 2)						-6.800,00	-6.900,00	-5.425,59	
<b>Finanzierungstätigkeit</b>												
SU 35			Summe Einzahlungen aus der Finanzierungstätigkeit						0,00	0,00	0,00	
SU 36			Summe Auszahlungen aus der Finanzierungstätigkeit						0,00	0,00	0,00	
SA4			Saldo (4) Geldfluss aus der Finanzierungstätigkeit (35 – 36)						0,00	0,00	0,00	
SA5			Saldo (5) Geldfluss aus der voranschlagswirksamen Gebarung (Saldo 3 + Saldo 4)						-6.800,00	-6.900,00	-5.425,59	
<b>43 Jugendwohlfahrt</b>												
<b>439 Sonstige Einrichtungen und Maßnahmen</b>												
<b>439000 Sonstige Einrichtungen und Maßnahmen</b>												
<b>Operative Gebarung</b>												
SU 21 / 31			Summe Erträge / Einzahlungen operative Gebarung			0,00	0,00	0,00	0,00	0,00	0,00	
1/439000-751000			KINDER- UND JUGENDHILFE-UMLAGE	2231	3231	26	59.000,00	46.000,00	43.705,41	59.000,00	46.000,00	43.705,41
1/439000-768100			FÖRDERUNG DER TAGESMÜTTER	2234	3234	27	800,00	800,00	1.080,00	800,00	800,00	1.080,00
SU 22 / 32			Summe Aufwendungen / Auszahlungen operative Gebarung			59.800,00	46.800,00	44.785,41	59.800,00	46.800,00	44.785,41	
SA 0 / SA 1			(0) Nettoergebnis (21 - 22) / (1) Geldfluss operative Gebarung (31 – 32)			-59.800,00	-46.800,00	-44.785,41	-59.800,00	-46.800,00	-44.785,41	
SA01			Saldo (01) Haushaltsrücklagen (230 - 240)			0,00	0,00	0,00	0,00	0,00	0,00	
SA00			Saldo (00) Nettoergebnis nach Haushaltsrücklagen (Saldo 0 + Saldo 01)			-59.800,00	-46.800,00	-44.785,41				
<b>Investive Gebarung</b>												
SU 33			Summe Einzahlungen investive Gebarung						0,00	0,00	0,00	
SU 34			Summe Auszahlungen investive Gebarung						0,00	0,00	0,00	
SA2			Saldo (2) Geldfluss aus der Investiven Gebarung (33 – 34)						0,00	0,00	0,00	
SA3			Saldo (3) Nettofinanzierungssaldo (Saldo 1 + Saldo 2)						-59.800,00	-46.800,00	-44.785,41	
<b>Finanzierungstätigkeit</b>												
SU 35			Summe Einzahlungen aus der Finanzierungstätigkeit						0,00	0,00	0,00	
SU 36			Summe Auszahlungen aus der Finanzierungstätigkeit						0,00	0,00	0,00	
SA4			Saldo (4) Geldfluss aus der Finanzierungstätigkeit (35 – 36)						0,00	0,00	0,00	
SA5			Saldo (5) Geldfluss aus der voranschlagswirksamen Gebarung (Saldo 3 + Saldo 4)						-59.800,00	-46.800,00	-44.785,41	

		MVAG VC QU			Ergebnisvoranschlag			Finanzierungsvoranschlag		
		EH	FH		VA 2024	VA 2023	RA 2022	VA 2024	VA 2023	RA 2022
<b>46</b>	<b>Familienpolitische Maßnahmen</b>									
<b>469</b>	<b>Sonstige Maßnahmen</b>									
<b>469000</b>	<b>Sonstige Maßnahmen</b>									
<b>Operative Gebarung</b>										
<b>SU 21 / 31</b>	<b>Summe Erträge / Einzahlungen operative Gebarung</b>				<b>0,00</b>	<b>0,00</b>	<b>0,00</b>	<b>0,00</b>	<b>0,00</b>	<b>0,00</b>
1/469000-413000	SÄUGLINGSWÄSCHEPACKET	2221	3221	23	1.000,00	500,00	684,90	1.000,00	500,00	684,90
<b>SU 22 / 32</b>	<b>Summe Aufwendungen / Auszahlungen operative Gebarung</b>				<b>1.000,00</b>	<b>500,00</b>	<b>684,90</b>	<b>1.000,00</b>	<b>500,00</b>	<b>684,90</b>
<b>SA 0 / SA 1</b>	<b>(0) Nettoergebnis (21 - 22) / (1) Geldfluss operative Gebarung (31 - 32)</b>				<b>-1.000,00</b>	<b>-500,00</b>	<b>-684,90</b>	<b>-1.000,00</b>	<b>-500,00</b>	<b>-684,90</b>
<b>SA01</b>	<b>Saldo (01) Haushaltsrücklagen (230 - 240)</b>				<b>0,00</b>	<b>0,00</b>	<b>0,00</b>	<b>0,00</b>	<b>0,00</b>	<b>0,00</b>
<b>SA00</b>	<b>Saldo (00) Nettoergebnis nach Haushaltsrücklagen (Saldo 0 + Saldo 01)</b>				<b>-1.000,00</b>	<b>-500,00</b>	<b>-684,90</b>			
<b>Investive Gebarung</b>										
<b>SU 33</b>	<b>Summe Einzahlungen investive Gebarung</b>							<b>0,00</b>	<b>0,00</b>	<b>0,00</b>
<b>SU 34</b>	<b>Summe Auszahlungen investive Gebarung</b>							<b>0,00</b>	<b>0,00</b>	<b>0,00</b>
<b>SA2</b>	<b>Saldo (2) Geldfluss aus der Investiven Gebarung (33 - 34)</b>							<b>0,00</b>	<b>0,00</b>	<b>0,00</b>
<b>SA3</b>	<b>Saldo (3) Nettofinanzierungssaldo (Saldo 1 + Saldo 2)</b>							<b>-1.000,00</b>	<b>-500,00</b>	<b>-684,90</b>
<b>Finanzierungstätigkeit</b>										
<b>SU 35</b>	<b>Summe Einzahlungen aus der Finanzierungstätigkeit</b>							<b>0,00</b>	<b>0,00</b>	<b>0,00</b>
<b>SU 36</b>	<b>Summe Auszahlungen aus der Finanzierungstätigkeit</b>							<b>0,00</b>	<b>0,00</b>	<b>0,00</b>
<b>SA4</b>	<b>Saldo (4) Geldfluss aus der Finanzierungstätigkeit (35 - 36)</b>							<b>0,00</b>	<b>0,00</b>	<b>0,00</b>
<b>SA5</b>	<b>Saldo (5) Geldfluss aus der voranschlagswirksamen Gebarung (Saldo 3 + Saldo 4)</b>							<b>-1.000,00</b>	<b>-500,00</b>	<b>-684,90</b>
<b>48</b>	<b>Wohnbauförderung</b>									
<b>480</b>	<b>Allgemeine Wohnbauförderung</b>									
<b>480000</b>	<b>Allgemeine Wohnbauförderung</b>									
<b>Operative Gebarung</b>										
<b>SU 21 / 31</b>	<b>Summe Erträge / Einzahlungen operative Gebarung</b>				<b>0,00</b>	<b>0,00</b>	<b>0,00</b>	<b>0,00</b>	<b>0,00</b>	<b>0,00</b>
1/480000-768000	BEIHILFEN AN BAUWERBER	2234	3234	27	1.700,00	3.200,00	1.416,97	1.700,00	3.200,00	1.416,97
<b>SU 22 / 32</b>	<b>Summe Aufwendungen / Auszahlungen operative Gebarung</b>				<b>1.700,00</b>	<b>3.200,00</b>	<b>1.416,97</b>	<b>1.700,00</b>	<b>3.200,00</b>	<b>1.416,97</b>
<b>SA 0 / SA 1</b>	<b>(0) Nettoergebnis (21 - 22) / (1) Geldfluss operative Gebarung (31 - 32)</b>				<b>-1.700,00</b>	<b>-3.200,00</b>	<b>-1.416,97</b>	<b>-1.700,00</b>	<b>-3.200,00</b>	<b>-1.416,97</b>
<b>SA01</b>	<b>Saldo (01) Haushaltsrücklagen (230 - 240)</b>				<b>0,00</b>	<b>0,00</b>	<b>0,00</b>	<b>0,00</b>	<b>0,00</b>	<b>0,00</b>
<b>SA00</b>	<b>Saldo (00) Nettoergebnis nach Haushaltsrücklagen (Saldo 0 + Saldo 01)</b>				<b>-1.700,00</b>	<b>-3.200,00</b>	<b>-1.416,97</b>			
<b>Investive Gebarung</b>										
<b>SU 33</b>	<b>Summe Einzahlungen investive Gebarung</b>							<b>0,00</b>	<b>0,00</b>	<b>0,00</b>
<b>SU 34</b>	<b>Summe Auszahlungen investive Gebarung</b>							<b>0,00</b>	<b>0,00</b>	<b>0,00</b>
<b>SA2</b>	<b>Saldo (2) Geldfluss aus der Investiven Gebarung (33 - 34)</b>							<b>0,00</b>	<b>0,00</b>	<b>0,00</b>
<b>SA3</b>	<b>Saldo (3) Nettofinanzierungssaldo (Saldo 1 + Saldo 2)</b>							<b>-1.700,00</b>	<b>-3.200,00</b>	<b>-1.416,97</b>

	MVAG		VC QU	Ergebnisvoranschlag			Finanzierungsvoranschlag		
	EH	FH		VA 2024	VA 2023	RA 2022	VA 2024	VA 2023	RA 2022
<b>Finanzierungstätigkeit</b>									
SU 35			Summe Einzahlungen aus der Finanzierungstätigkeit				0,00	0,00	0,00
SU 36			Summe Auszahlungen aus der Finanzierungstätigkeit				0,00	0,00	0,00
SA4			Saldo (4) Geldfluss aus der Finanzierungstätigkeit (35 – 36)				0,00	0,00	0,00
SA5			Saldo (5) Geldfluss aus der voranschlagswirksamen Gebarung (Saldo 3 + Saldo 4)				-1.700,00	-3.200,00	-1.416,97

	MVAG	VC QU	Ergebnisvoranschlag			Finanzierungsvoranschlag				
			EH	FH	VA 2024	VA 2023	RA 2022	VA 2024	VA 2023	RA 2022
<b>5 Gesundheit</b>										
<b>51</b>	<b>Gesundheitsdienst</b>									
<b>510</b>	<b>Medizinische Bereichsversorgung</b>									
<b>510000</b>	<b>Medizinische Bereichsversorgung</b>									
<b>Operative Gebarung</b>										
<b>SU 21 / 31</b>	<b>Summe Erträge / Einzahlungen operative Gebarung</b>			<b>0,00</b>	<b>0,00</b>	<b>0,00</b>	<b>0,00</b>	<b>0,00</b>	<b>0,00</b>	
1/510000-751000	LAUFENDE TRANSFERZLG. LÄNDER	2231	3231	26	6.900,00	6.600,00	5.915,69	6.900,00	6.600,00	5.915,69
	BEZÜGE GEMEINDEARZT									
<b>SU 22 / 32</b>	<b>Summe Aufwendungen / Auszahlungen operative Gebarung</b>			<b>6.900,00</b>	<b>6.600,00</b>	<b>5.915,69</b>	<b>6.900,00</b>	<b>6.600,00</b>	<b>5.915,69</b>	
<b>SA 0 / SA 1</b>	<b>(0) Nettoergebnis (21 - 22) / (1) Geldfluss operative Gebarung (31 - 32)</b>			<b>-6.900,00</b>	<b>-6.600,00</b>	<b>-5.915,69</b>	<b>-6.900,00</b>	<b>-6.600,00</b>	<b>-5.915,69</b>	
<b>SA01</b>	<b>Saldo (01) Haushaltsrücklagen (230 - 240)</b>			<b>0,00</b>	<b>0,00</b>	<b>0,00</b>	<b>0,00</b>	<b>0,00</b>	<b>0,00</b>	
<b>SA00</b>	<b>Saldo (00) Nettoergebnis nach Haushaltsrücklagen (Saldo 0 + Saldo 01)</b>			<b>-6.900,00</b>	<b>-6.600,00</b>	<b>-5.915,69</b>				
<b>Investive Gebarung</b>										
<b>SU 33</b>	<b>Summe Einzahlungen investive Gebarung</b>						<b>0,00</b>	<b>0,00</b>	<b>0,00</b>	
<b>SU 34</b>	<b>Summe Auszahlungen investive Gebarung</b>						<b>0,00</b>	<b>0,00</b>	<b>0,00</b>	
<b>SA2</b>	<b>Saldo (2) Geldfluss aus der Investiven Gebarung (33 - 34)</b>						<b>0,00</b>	<b>0,00</b>	<b>0,00</b>	
<b>SA3</b>	<b>Saldo (3) Nettofinanzierungssaldo (Saldo 1 + Saldo 2)</b>						<b>-6.900,00</b>	<b>-6.600,00</b>	<b>-5.915,69</b>	
<b>Finanzierungstätigkeit</b>										
<b>SU 35</b>	<b>Summe Einzahlungen aus der Finanzierungstätigkeit</b>						<b>0,00</b>	<b>0,00</b>	<b>0,00</b>	
<b>SU 36</b>	<b>Summe Auszahlungen aus der Finanzierungstätigkeit</b>						<b>0,00</b>	<b>0,00</b>	<b>0,00</b>	
<b>SA4</b>	<b>Saldo (4) Geldfluss aus der Finanzierungstätigkeit (35 - 36)</b>						<b>0,00</b>	<b>0,00</b>	<b>0,00</b>	
<b>SA5</b>	<b>Saldo (5) Geldfluss aus der voranschlagswirksamen Gebarung (Saldo 3 + Saldo 4)</b>						<b>-6.900,00</b>	<b>-6.600,00</b>	<b>-5.915,69</b>	
<b>512</b>	<b>Sonstige medizinische Beratung und Betreuung</b>									
<b>512000</b>	<b>Sonstige medizinische Beratung und Betreuung</b>									
<b>Operative Gebarung</b>										
<b>SU 21 / 31</b>	<b>Summe Erträge / Einzahlungen operative Gebarung</b>			<b>0,00</b>	<b>0,00</b>	<b>0,00</b>	<b>0,00</b>	<b>0,00</b>	<b>0,00</b>	
1/512000-590000	FREIWILLIGE SOZIALLEISTUNGEN	2212	3212	20	1.300,00	1.000,00	997,70	1.300,00	1.000,00	997,70
	ERSTE HILFE KURS									
1/512000-728000	IMPFUNGEN	2225	3225	24	300,00	300,00	0,00	300,00	300,00	0,00
<b>SU 22 / 32</b>	<b>Summe Aufwendungen / Auszahlungen operative Gebarung</b>			<b>1.600,00</b>	<b>1.300,00</b>	<b>997,70</b>	<b>1.600,00</b>	<b>1.300,00</b>	<b>997,70</b>	
<b>SA 0 / SA 1</b>	<b>(0) Nettoergebnis (21 - 22) / (1) Geldfluss operative Gebarung (31 - 32)</b>			<b>-1.600,00</b>	<b>-1.300,00</b>	<b>-997,70</b>	<b>-1.600,00</b>	<b>-1.300,00</b>	<b>-997,70</b>	
<b>SA01</b>	<b>Saldo (01) Haushaltsrücklagen (230 - 240)</b>			<b>0,00</b>	<b>0,00</b>	<b>0,00</b>	<b>0,00</b>	<b>0,00</b>	<b>0,00</b>	
<b>SA00</b>	<b>Saldo (00) Nettoergebnis nach Haushaltsrücklagen (Saldo 0 + Saldo 01)</b>			<b>-1.600,00</b>	<b>-1.300,00</b>	<b>-997,70</b>				
<b>Investive Gebarung</b>										
<b>SU 33</b>	<b>Summe Einzahlungen investive Gebarung</b>						<b>0,00</b>	<b>0,00</b>	<b>0,00</b>	
<b>SU 34</b>	<b>Summe Auszahlungen investive Gebarung</b>						<b>0,00</b>	<b>0,00</b>	<b>0,00</b>	

		MVAG VC QU			Ergebnisvoranschlag			Finanzierungsvoranschlag		
		EH	FH		VA 2024	VA 2023	RA 2022	VA 2024	VA 2023	RA 2022
SA2	Saldo (2) Geldfluss aus der Investiven Gebarung (33 – 34)							0,00	0,00	0,00
SA3	Saldo (3) Nettofinanzierungssaldo (Saldo 1 + Saldo 2)							-1.600,00	-1.300,00	-997,70
<b>Finanzierungstätigkeit</b>										
SU 35	Summe Einzahlungen aus der Finanzierungstätigkeit							0,00	0,00	0,00
SU 36	Summe Auszahlungen aus der Finanzierungstätigkeit							0,00	0,00	0,00
SA4	Saldo (4) Geldfluss aus der Finanzierungstätigkeit (35 – 36)							0,00	0,00	0,00
SA5	Saldo (5) Geldfluss aus der voranschlagswirksamen Gebarung (Saldo 3 + Saldo 4)							-1.600,00	-1.300,00	-997,70
<b>519</b>	<b>Sonstige Einrichtungen und Maßnahmen</b>									
<b>519100</b>	<b>Sonstige Einrichtungen und Maßnahmen COVID</b>									
<b>Operative Gebarung</b>										
2/519100+860000	TRANSFERS VON BUND, BUNDESKAMMERN	2121	3121	15	0,00	0,00	13.055,00	0,00	0,00	13.055,00
2/519100+861000	TRANSFERS VON LÄNDEN, LANDESKAMMERN	2121	3121	15	0,00	0,00	378,84	0,00	0,00	378,84
<b>SU 21 / 31</b>	<b>Summe Erträge / Einzahlungen operative Gebarung</b>				<b>0,00</b>	<b>0,00</b>	<b>13.433,84</b>	<b>0,00</b>	<b>0,00</b>	<b>13.433,84</b>
1/519100-459000	SONSTIGE VERBRAUCHSGÜTER - DESINFEKTION, MASKEN	2221	3221	23	0,00	0,00	264,16	0,00	0,00	264,16
1/519100-723000	REPRÄSENTATIONEN, BEWIRTUNG, VERPFLEGUNG	2225	3225	24	0,00	0,00	18,57	0,00	0,00	18,57
<b>SU 22 / 32</b>	<b>Summe Aufwendungen / Auszahlungen operative Gebarung</b>				<b>0,00</b>	<b>0,00</b>	<b>282,73</b>	<b>0,00</b>	<b>0,00</b>	<b>282,73</b>
<b>SA 0 / SA 1</b>	<b>(0) Nettoergebnis (21 - 22) / (1) Geldfluss operative Gebarung (31 – 32)</b>				<b>0,00</b>	<b>0,00</b>	<b>13.151,11</b>	<b>0,00</b>	<b>0,00</b>	<b>13.151,11</b>
SA01	Saldo (01) Haushaltsrücklagen (230 - 240)				0,00	0,00	0,00	0,00	0,00	0,00
SA00	Saldo (00) Nettoergebnis nach Haushaltsrücklagen (Saldo 0 + Saldo 01)				0,00	0,00	13.151,11			
<b>Investive Gebarung</b>										
SU 33	Summe Einzahlungen investive Gebarung							0,00	0,00	0,00
SU 34	Summe Auszahlungen investive Gebarung							0,00	0,00	0,00
SA2	Saldo (2) Geldfluss aus der Investiven Gebarung (33 – 34)							0,00	0,00	0,00
SA3	Saldo (3) Nettofinanzierungssaldo (Saldo 1 + Saldo 2)							0,00	0,00	13.151,11
<b>Finanzierungstätigkeit</b>										
SU 35	Summe Einzahlungen aus der Finanzierungstätigkeit							0,00	0,00	0,00
SU 36	Summe Auszahlungen aus der Finanzierungstätigkeit							0,00	0,00	0,00
SA4	Saldo (4) Geldfluss aus der Finanzierungstätigkeit (35 – 36)							0,00	0,00	0,00
SA5	Saldo (5) Geldfluss aus der voranschlagswirksamen Gebarung (Saldo 3 + Saldo 4)							0,00	0,00	13.151,11

	MVAG	VC QU	Ergebnisvoranschlag			Finanzierungsvoranschlag				
			EH	FH	VA 2024	VA 2023	RA 2022	VA 2024	VA 2023	RA 2022
<b>52</b>										
	<b>Umweltschutz</b>									
<b>520</b>	<b>Natur- und Landschaftsschutz</b>									
<b>520000</b>	<b>Natur- und Landschaftsschutz</b>									
<b>Operative Gebarung</b>										
<b>SU 21 / 31</b>	<b>Summe Erträge / Einzahlungen operative Gebarung</b>				<b>0,00</b>	<b>0,00</b>	<b>0,00</b>	<b>0,00</b>	<b>0,00</b>	<b>0,00</b>
1/520000-726000	MITGLIEDSBEITRÄGE AN INSTITUTIONEN	2225	3225	24	600,00	600,00	591,28	600,00	600,00	591,28
<b>SU 22 / 32</b>	<b>Summe Aufwendungen / Auszahlungen operative Gebarung</b>				<b>600,00</b>	<b>600,00</b>	<b>591,28</b>	<b>600,00</b>	<b>600,00</b>	<b>591,28</b>
<b>SA 0 / SA 1</b>	<b>(0) Nettoergebnis (21 - 22) / (1) Geldfluss operative Gebarung (31 - 32)</b>				<b>-600,00</b>	<b>-600,00</b>	<b>-591,28</b>	<b>-600,00</b>	<b>-600,00</b>	<b>-591,28</b>
<b>SA01</b>	<b>Saldo (01) Haushaltsrücklagen (230 - 240)</b>				<b>0,00</b>	<b>0,00</b>	<b>0,00</b>	<b>0,00</b>	<b>0,00</b>	<b>0,00</b>
<b>SA00</b>	<b>Saldo (00) Nettoergebnis nach Haushaltsrücklagen (Saldo 0 + Saldo 01)</b>				<b>-600,00</b>	<b>-600,00</b>	<b>-591,28</b>			
<b>Investive Gebarung</b>										
<b>SU 33</b>	<b>Summe Einzahlungen investive Gebarung</b>							<b>0,00</b>	<b>0,00</b>	<b>0,00</b>
<b>SU 34</b>	<b>Summe Auszahlungen investive Gebarung</b>							<b>0,00</b>	<b>0,00</b>	<b>0,00</b>
<b>SA2</b>	<b>Saldo (2) Geldfluss aus der Investiven Gebarung (33 - 34)</b>							<b>0,00</b>	<b>0,00</b>	<b>0,00</b>
<b>SA3</b>	<b>Saldo (3) Nettofinanzierungssaldo (Saldo 1 + Saldo 2)</b>							<b>-600,00</b>	<b>-600,00</b>	<b>-591,28</b>
<b>Finanzierungstätigkeit</b>										
<b>SU 35</b>	<b>Summe Einzahlungen aus der Finanzierungstätigkeit</b>							<b>0,00</b>	<b>0,00</b>	<b>0,00</b>
<b>SU 36</b>	<b>Summe Auszahlungen aus der Finanzierungstätigkeit</b>							<b>0,00</b>	<b>0,00</b>	<b>0,00</b>
<b>SA4</b>	<b>Saldo (4) Geldfluss aus der Finanzierungstätigkeit (35 - 36)</b>							<b>0,00</b>	<b>0,00</b>	<b>0,00</b>
<b>SA5</b>	<b>Saldo (5) Geldfluss aus der voranschlagswirksamen Gebarung (Saldo 3 + Saldo 4)</b>							<b>-600,00</b>	<b>-600,00</b>	<b>-591,28</b>
<b>522</b>	<b>Reinhaltung der Luft</b>									
<b>522000</b>	<b>Reinhaltung der Luft</b>									
<b>Operative Gebarung</b>										
<b>SU 21 / 31</b>	<b>Summe Erträge / Einzahlungen operative Gebarung</b>				<b>0,00</b>	<b>0,00</b>	<b>0,00</b>	<b>0,00</b>	<b>0,00</b>	<b>0,00</b>
1/522000-752000	BEITRAG AN GEMEINDEVERBAND FÜR LUFTREINHALTEGESETZ	2231	3231	26	900,00	900,00	860,88	900,00	900,00	860,88
<b>SU 22 / 32</b>	<b>Summe Aufwendungen / Auszahlungen operative Gebarung</b>				<b>900,00</b>	<b>900,00</b>	<b>860,88</b>	<b>900,00</b>	<b>900,00</b>	<b>860,88</b>
<b>SA 0 / SA 1</b>	<b>(0) Nettoergebnis (21 - 22) / (1) Geldfluss operative Gebarung (31 - 32)</b>				<b>-900,00</b>	<b>-900,00</b>	<b>-860,88</b>	<b>-900,00</b>	<b>-900,00</b>	<b>-860,88</b>
<b>SA01</b>	<b>Saldo (01) Haushaltsrücklagen (230 - 240)</b>				<b>0,00</b>	<b>0,00</b>	<b>0,00</b>	<b>0,00</b>	<b>0,00</b>	<b>0,00</b>
<b>SA00</b>	<b>Saldo (00) Nettoergebnis nach Haushaltsrücklagen (Saldo 0 + Saldo 01)</b>				<b>-900,00</b>	<b>-900,00</b>	<b>-860,88</b>			
<b>Investive Gebarung</b>										
<b>SU 33</b>	<b>Summe Einzahlungen investive Gebarung</b>							<b>0,00</b>	<b>0,00</b>	<b>0,00</b>
<b>SU 34</b>	<b>Summe Auszahlungen investive Gebarung</b>							<b>0,00</b>	<b>0,00</b>	<b>0,00</b>
<b>SA2</b>	<b>Saldo (2) Geldfluss aus der Investiven Gebarung (33 - 34)</b>							<b>0,00</b>	<b>0,00</b>	<b>0,00</b>
<b>SA3</b>	<b>Saldo (3) Nettofinanzierungssaldo (Saldo 1 + Saldo 2)</b>							<b>-900,00</b>	<b>-900,00</b>	<b>-860,88</b>

	MVAG	VC	QU	Ergebnisvoranschlag			Finanzierungsvoranschlag			
				EH	FH	VA 2024	VA 2023	RA 2022	VA 2024	VA 2023
<b>Finanzierungstätigkeit</b>										
SU 35								0,00	0,00	0,00
SU 36								0,00	0,00	0,00
SA4								0,00	0,00	0,00
SA5								-900,00	-900,00	-860,88
529										
529000										
<b>Operative Gebarung</b>										
SU 21 / 31								0,00	0,00	0,00
1/529000-728000								1.000,00	800,00	481,75
SU 22 / 32								1.000,00	800,00	481,75
SA 0 / SA 1								-1.000,00	-800,00	-481,75
SA01								0,00	0,00	0,00
SA00								-1.000,00	-800,00	-481,75
<b>Investive Gebarung</b>										
SU 33								0,00	0,00	0,00
SU 34								0,00	0,00	0,00
SA2								0,00	0,00	0,00
SA3								-1.000,00	-800,00	-481,75
<b>Finanzierungstätigkeit</b>										
SU 35								0,00	0,00	0,00
SU 36								0,00	0,00	0,00
SA4								0,00	0,00	0,00
SA5								-1.000,00	-800,00	-481,75
56										
562										
562000										
<b>Operative Gebarung</b>										
SU 21 / 31								0,00	0,00	0,00
1/562000-752000								496.000,00	462.300,00	448.738,58
SU 22 / 32								496.000,00	462.300,00	448.738,58
SA 0 / SA 1								-496.000,00	-462.300,00	-448.738,58
SA01								0,00	0,00	0,00

		MVAG		VC QU	Ergebnisvoranschlag			Finanzierungsvoranschlag		
		EH	FH		VA 2024	VA 2023	RA 2022	VA 2024	VA 2023	RA 2022
<b>SA00</b>	<b>Saldo (00) Nettoergebnis nach Haushaltsrücklagen (Saldo 0 + Saldo 01)</b>				<b>-496.000,00</b>	<b>-462.300,00</b>	<b>-448.738,58</b>			
<b>Investive Gebarung</b>										
<b>SU 33</b>	<b>Summe Einzahlungen investive Gebarung</b>							<b>0,00</b>	<b>0,00</b>	<b>0,00</b>
<b>SU 34</b>	<b>Summe Auszahlungen investive Gebarung</b>							<b>0,00</b>	<b>0,00</b>	<b>0,00</b>
<b>SA2</b>	<b>Saldo (2) Geldfluss aus der Investiven Gebarung (33 – 34)</b>							<b>0,00</b>	<b>0,00</b>	<b>0,00</b>
<b>SA3</b>	<b>Saldo (3) Nettofinanzierungssaldo (Saldo 1 + Saldo 2)</b>							<b>-496.000,00</b>	<b>-462.300,00</b>	<b>-448.738,58</b>
<b>Finanzierungstätigkeit</b>										
<b>SU 35</b>	<b>Summe Einzahlungen aus der Finanzierungstätigkeit</b>							<b>0,00</b>	<b>0,00</b>	<b>0,00</b>
<b>SU 36</b>	<b>Summe Auszahlungen aus der Finanzierungstätigkeit</b>							<b>0,00</b>	<b>0,00</b>	<b>0,00</b>
<b>SA4</b>	<b>Saldo (4) Geldfluss aus der Finanzierungstätigkeit (35 – 36)</b>							<b>0,00</b>	<b>0,00</b>	<b>0,00</b>
<b>SA5</b>	<b>Saldo (5) Geldfluss aus der voranschlagswirksamen Gebarung (Saldo 3 + Saldo 4)</b>							<b>-496.000,00</b>	<b>-462.300,00</b>	<b>-448.738,58</b>
<b>562100</b>	<b>SPRENGELBEITRAG</b>									
<b>Operative Gebarung</b>										
<b>SU 21 / 31</b>	<b>Summe Erträge / Einzahlungen operative Gebarung</b>				<b>0,00</b>	<b>0,00</b>	<b>0,00</b>	<b>0,00</b>	<b>0,00</b>	<b>0,00</b>
1/562100-752000	SPRENGELBEITRAG NÖKAS (VERWALTUNGSaufWAND)	2231	3231	26	100,00	100,00	9,91	100,00	100,00	9,91
<b>SU 22 / 32</b>	<b>Summe Aufwendungen / Auszahlungen operative Gebarung</b>				<b>100,00</b>	<b>100,00</b>	<b>9,91</b>	<b>100,00</b>	<b>100,00</b>	<b>9,91</b>
<b>SA 0 / SA 1</b>	<b>(0) Nettoergebnis (21 - 22) / (1) Geldfluss operative Gebarung (31 – 32)</b>				<b>-100,00</b>	<b>-100,00</b>	<b>-9,91</b>	<b>-100,00</b>	<b>-100,00</b>	<b>-9,91</b>
<b>SA01</b>	<b>Saldo (01) Haushaltsrücklagen (230 - 240)</b>				<b>0,00</b>	<b>0,00</b>	<b>0,00</b>	<b>0,00</b>	<b>0,00</b>	<b>0,00</b>
<b>SA00</b>	<b>Saldo (00) Nettoergebnis nach Haushaltsrücklagen (Saldo 0 + Saldo 01)</b>				<b>-100,00</b>	<b>-100,00</b>	<b>-9,91</b>			
<b>Investive Gebarung</b>										
<b>SU 33</b>	<b>Summe Einzahlungen investive Gebarung</b>							<b>0,00</b>	<b>0,00</b>	<b>0,00</b>
<b>SU 34</b>	<b>Summe Auszahlungen investive Gebarung</b>							<b>0,00</b>	<b>0,00</b>	<b>0,00</b>
<b>SA2</b>	<b>Saldo (2) Geldfluss aus der Investiven Gebarung (33 – 34)</b>							<b>0,00</b>	<b>0,00</b>	<b>0,00</b>
<b>SA3</b>	<b>Saldo (3) Nettofinanzierungssaldo (Saldo 1 + Saldo 2)</b>							<b>-100,00</b>	<b>-100,00</b>	<b>-9,91</b>
<b>Finanzierungstätigkeit</b>										
<b>SU 35</b>	<b>Summe Einzahlungen aus der Finanzierungstätigkeit</b>							<b>0,00</b>	<b>0,00</b>	<b>0,00</b>
<b>SU 36</b>	<b>Summe Auszahlungen aus der Finanzierungstätigkeit</b>							<b>0,00</b>	<b>0,00</b>	<b>0,00</b>
<b>SA4</b>	<b>Saldo (4) Geldfluss aus der Finanzierungstätigkeit (35 – 36)</b>							<b>0,00</b>	<b>0,00</b>	<b>0,00</b>
<b>SA5</b>	<b>Saldo (5) Geldfluss aus der voranschlagswirksamen Gebarung (Saldo 3 + Saldo 4)</b>							<b>-100,00</b>	<b>-100,00</b>	<b>-9,91</b>

		MVAG		VC QU	Ergebnisvoranschlag			Finanzierungsvoranschlag		
		EH	FH		VA 2024	VA 2023	RA 2022	VA 2024	VA 2023	RA 2022
<b>6 Straßen- und Wasserbau, Verkehr</b>										
<b>61</b>	<b>Straßenbau</b>									
<b>612</b>	<b>Gemeindestraßen</b>									
<b>612000</b>	<b>Gemeindestraßen</b>									
<b>Operative Gebarung</b>										
2/612000+813000	Erträge aus der Auflösung von Investitionszuschüssen (Kapitaltransfers)	2127			8.300,00	0,00	0,00	0,00	0,00	0,00
2/612000+829000	SONSTIGE ERTRÄGE - EINNAHMEN ELEKTROTANKSTELLEN	2116	3116	18	2.100,00	2.100,00	2.086,89	2.100,00	2.100,00	2.086,89
2/612000+860000	TRANSFERS VON BUND, KIG 2020	2121	3121	15	0,00	23.100,00	0,00	0,00	23.100,00	0,00
6/612000+871000	KAPITALTRANSFERS AUS GEMEINDE-BEDARFSZUWEISUNGSMITTEL	2121	3121	1 33	150.000,00	250.000,00	50.000,00	150.000,00	250.000,00	50.000,00
<b>SU 21 / 31</b>	<b>Summe Erträge / Einzahlungen operative Gebarung</b>				<b>160.400,00</b>	<b>275.200,00</b>	<b>52.086,89</b>	<b>152.100,00</b>	<b>275.200,00</b>	<b>52.086,89</b>
1/612000-600000	STROM ELEKTROTANKSTELLEN	2222	3222	24	2.500,00	3.500,00	872,13	2.500,00	3.500,00	872,13
1/612000-611000	INSTANDHALTUNG VON GEMEINDESTRASSEN	2224	3224	24	18.000,00	55.000,00	23.009,85	18.000,00	55.000,00	23.009,85
1/612000-680000	Planmäßige Abschreibung	2226			161.200,00	155.700,00	160.806,29	0,00	0,00	0,00
1/612000-683000	Verluste aus dem Abgang von Sachanlagen und immateriellen Vermögenswerten	2226			0,00	0,00	4.442,80	0,00	0,00	0,00
1/612000-728000	WINTERDIENST (STREUMATERIAL)	2225	3225	24	3.000,00	3.500,00	1.121,47	3.000,00	3.500,00	1.121,47
1/612000-728100	ENTGELTE FÜR SONSTIGE LEISTUNGEN, STRASSENKEHRUNG	2225	3225	24	0,00	0,00	3.093,20	0,00	0,00	3.093,20
1/612000-729000	SONSTIGE AUSGABEN	2225	3225	24	100,00	100,00	0,00	100,00	100,00	0,00
5/612000-729911	SONSTIGE AUFWENDUNGEN - ZUFÜHRUNG ZUM VORHABEN GÜTERWEGE	2225	3225	1 24	0,00	5.000,00	8.239,86	0,00	5.000,00	8.239,86
5/612000-729912	SONSTIGE AUFWENDUNGEN - ZUFÜHRUNG ZUM VORHABEN BAUHOF	2225	3225	1 24	0,00	50.000,00	104.065,51	0,00	50.000,00	104.065,51
5/612000-729913	SONSTIGE AUFWENDUNGEN - ZUFÜHRUNG ZUM VORHABEN FF NOTSTROMAGGREGAT	2225	3225	1 24	0,00	0,00	36.004,31	0,00	0,00	36.004,31
5/612000-729914	SONSTIGE AUFWENDUNGEN - ZUFÜHRUNG ZUM VORHABEN KINDERGARTENNEUBAU	2225	3225	1 24	0,00	0,00	132.410,27	0,00	0,00	132.410,27
5/612000-729915	SONSTIGE AUFWENDUNGEN - ZUFÜHRUNG ZUM VORHABEN FRIEDHOF	2225	3225	1 24	0,00	20.000,00	0,00	0,00	20.000,00	0,00
5/612000-729916	SONSTIGE AUFWENDUNGEN - ZUFÜHRUNG ZUM VORHABEN BIKEPARK	2225	3225	1 24	0,00	17.500,00	0,00	0,00	17.500,00	0,00

		MVAG		VC QU	Ergebnisvoranschlag			Finanzierungsvoranschlag		
		EH	FH		VA 2024	VA 2023	RA 2022	VA 2024	VA 2023	RA 2022
5/612000-799100	ZUWEISUNGEN ZUM VORHABEN GÜTERWEGE	2225		1	5.000,00	0,00	0,00	0,00	0,00	0,00
5/612000-799200	ZUWEISUNGEN ZUM VORHABEN BAUHOF	2225		1	70.000,00	0,00	0,00	0,00	0,00	0,00
5/612000-799300	ZUWEISUNGEN ZUM VORHABEN FRIEDHOF	2225		1	20.000,00	0,00	0,00	0,00	0,00	0,00
5/612000-799400	ZUWEISUNGEN ZUM VORHABEN BIKEPARK	2225		1	17.500,00	0,00	0,00	0,00	0,00	0,00
5/612000-799500	ZUWEISUNGEN ZUM VORHABEN FF-HILFELEISTUNGSFAHRZEUG	2225		1	8.400,00	0,00	0,00	0,00	0,00	0,00
<b>SU 22 / 32</b>	<b>Summe Aufwendungen / Auszahlungen operative Gebarung</b>				<b>305.700,00</b>	<b>310.300,00</b>	<b>474.065,69</b>	<b>23.600,00</b>	<b>154.600,00</b>	<b>308.816,60</b>
<b>SA 0 / SA 1</b>	<b>(0) Nettoergebnis (21 - 22) / (1) Geldfluss operative Gebarung (31 - 32)</b>				<b>-145.300,00</b>	<b>-35.100,00</b>	<b>-421.978,80</b>	<b>128.500,00</b>	<b>120.600,00</b>	<b>-256.729,71</b>
<b>SA01</b>	<b>Saldo (01) Haushaltsrücklagen (230 - 240)</b>				<b>0,00</b>	<b>0,00</b>	<b>0,00</b>	<b>0,00</b>	<b>0,00</b>	<b>0,00</b>
<b>SA00</b>	<b>Saldo (00) Nettoergebnis nach Haushaltsrücklagen (Saldo 0 + Saldo 01)</b>				<b>-145.300,00</b>	<b>-35.100,00</b>	<b>-421.978,80</b>			
<b>Investive Gebarung</b>										
6/612000+300000	KAPITALTRANSFERS VON BUND, KIG 2020		3331	1 33	0,00	0,00	0,00	0,00	90.400,00	0,00
<b>SU 33</b>	<b>Summe Einzahlungen investive Gebarung</b>							<b>0,00</b>	<b>90.400,00</b>	<b>0,00</b>
5/612000-002000	STRASSENBAUTEN		3412	1 40	0,00	0,00	0,00	329.100,00	574.100,00	107.354,54
<b>SU 34</b>	<b>Summe Auszahlungen investive Gebarung</b>							<b>329.100,00</b>	<b>574.100,00</b>	<b>107.354,54</b>
<b>SA2</b>	<b>Saldo (2) Geldfluss aus der Investiven Gebarung (33 - 34)</b>							<b>-329.100,00</b>	<b>-483.700,00</b>	<b>-107.354,54</b>
<b>SA3</b>	<b>Saldo (3) Nettofinanzierungssaldo (Saldo 1 + Saldo 2)</b>							<b>-200.600,00</b>	<b>-363.100,00</b>	<b>-364.084,25</b>
<b>Finanzierungstätigkeit</b>										
<b>SU 35</b>	<b>Summe Einzahlungen aus der Finanzierungstätigkeit</b>							<b>0,00</b>	<b>0,00</b>	<b>0,00</b>
<b>SU 36</b>	<b>Summe Auszahlungen aus der Finanzierungstätigkeit</b>							<b>0,00</b>	<b>0,00</b>	<b>0,00</b>
<b>SA4</b>	<b>Saldo (4) Geldfluss aus der Finanzierungstätigkeit (35 - 36)</b>							<b>0,00</b>	<b>0,00</b>	<b>0,00</b>
<b>SA5</b>	<b>Saldo (5) Geldfluss aus der voranschlagswirksamen Gebarung (Saldo 3 + Saldo 4)</b>							<b>-200.600,00</b>	<b>-363.100,00</b>	<b>-364.084,25</b>
<b>63</b>	<b>Schutzwasserbau</b>									
<b>633</b>	<b>Wildbachverbauung</b>									
<b>633000</b>	<b>Wildbachverbauung</b>									
<b>Operative Gebarung</b>										
<b>SU 21 / 31</b>	<b>Summe Erträge / Einzahlungen operative Gebarung</b>				<b>0,00</b>	<b>0,00</b>	<b>0,00</b>	<b>0,00</b>	<b>0,00</b>	<b>0,00</b>
1/633000-650000	ZINSEN FÜR FINANZSCHULDEN	2241	3241	25	35.300,00	28.800,00	9.543,73	35.300,00	28.800,00	9.543,73
1/633000-700000	MIETZINS - NUTZUNGSENTGELT	2223	3223	24	300,00	300,00	232,14	300,00	300,00	232,14
1/633000-710000	ÖFFENTL. ABGABEN UND STEUERN	2225	3225	24	500,00	300,00	188,00	500,00	300,00	188,00
<b>SU 22 / 32</b>	<b>Summe Aufwendungen / Auszahlungen operative Gebarung</b>				<b>36.100,00</b>	<b>29.400,00</b>	<b>9.963,87</b>	<b>36.100,00</b>	<b>29.400,00</b>	<b>9.963,87</b>
<b>SA 0 / SA 1</b>	<b>(0) Nettoergebnis (21 - 22) / (1) Geldfluss operative Gebarung (31 - 32)</b>				<b>-36.100,00</b>	<b>-29.400,00</b>	<b>-9.963,87</b>	<b>-36.100,00</b>	<b>-29.400,00</b>	<b>-9.963,87</b>
<b>SA01</b>	<b>Saldo (01) Haushaltsrücklagen (230 - 240)</b>				<b>0,00</b>	<b>0,00</b>	<b>0,00</b>	<b>0,00</b>	<b>0,00</b>	<b>0,00</b>

		MVAG		VC QU	Ergebnisvoranschlag			Finanzierungsvoranschlag		
		EH	FH		VA 2024	VA 2023	RA 2022	VA 2024	VA 2023	RA 2022
<b>SA00</b>	<b>Saldo (00) Nettoergebnis nach Haushaltsrücklagen (Saldo 0 + Saldo 01)</b>				<b>-36.100,00</b>	<b>-29.400,00</b>	<b>-9.963,87</b>			
<b>Investive Gebarung</b>										
<b>SU 33</b>	<b>Summe Einzahlungen investive Gebarung</b>							<b>0,00</b>	<b>0,00</b>	<b>0,00</b>
1/633000-001000	UNBEBAUTE GRUNDSTÜCKE		3412	2 40	0,00	0,00	0,00	15.000,00	0,00	0,00
<b>SU 34</b>	<b>Summe Auszahlungen investive Gebarung</b>							<b>15.000,00</b>	<b>0,00</b>	<b>0,00</b>
<b>SA2</b>	<b>Saldo (2) Geldfluss aus der Investiven Gebarung (33 – 34)</b>							<b>-15.000,00</b>	<b>0,00</b>	<b>0,00</b>
<b>SA3</b>	<b>Saldo (3) Nettofinanzierungssaldo (Saldo 1 + Saldo 2)</b>							<b>-51.100,00</b>	<b>-29.400,00</b>	<b>-9.963,87</b>
<b>Finanzierungstätigkeit</b>										
<b>SU 35</b>	<b>Summe Einzahlungen aus der Finanzierungstätigkeit</b>							<b>0,00</b>	<b>0,00</b>	<b>0,00</b>
1/633000-346000	TILGUNG VON BANKDARLEHEN		3614	65	0,00	0,00	0,00	62.600,00	57.500,00	65.260,84
<b>SU 36</b>	<b>Summe Auszahlungen aus der Finanzierungstätigkeit</b>							<b>62.600,00</b>	<b>57.500,00</b>	<b>65.260,84</b>
<b>SA4</b>	<b>Saldo (4) Geldfluss aus der Finanzierungstätigkeit (35 – 36)</b>							<b>-62.600,00</b>	<b>-57.500,00</b>	<b>-65.260,84</b>
<b>SA5</b>	<b>Saldo (5) Geldfluss aus der voranschlagswirksamen Gebarung (Saldo 3 + Saldo 4)</b>							<b>-113.700,00</b>	<b>-86.900,00</b>	<b>-75.224,71</b>
<b>639</b>	<b>Sonstige Einrichtungen und Maßnahmen</b>									
<b>639000</b>	<b>Sonstige Einrichtungen und Maßnahmen</b>									
<b>Operative Gebarung</b>										
2/639000+813000	Erträge aus der Auflösung von Investitionszuschüssen (Kapitaltransfers)		2127		18.000,00	18.000,00	18.046,38	0,00	0,00	0,00
2/639000+823000	RÜCKLAGENZINSEN PUMPWERKE HOCHWASSERSCHUTZ		2131	3131 14	100,00	100,00	16,42	100,00	100,00	16,42
2/639000+861000	TRANSFERS VON LÄNDERN, LANDESFONDS UND LANDESKAMMERN		2121	3121 15	32.000,00	36.000,00	51.697,94	32.000,00	36.000,00	51.697,94
<b>SU 21 / 31</b>	<b>Summe Erträge / Einzahlungen operative Gebarung</b>				<b>50.100,00</b>	<b>54.100,00</b>	<b>69.760,74</b>	<b>32.100,00</b>	<b>36.100,00</b>	<b>51.714,36</b>
1/639000-400000	GERINGWERTIGE WIRTSCHAFTSGÜTER, BEKLEIDUNG		2221	3221 23	200,00	500,00	0,00	200,00	500,00	0,00
1/639000-457000	DRUCKWERKE		2221	3221 23	0,00	700,00	0,00	0,00	700,00	0,00
1/639000-600000	STROM PUMPWERKE		2222	3222 24	23.000,00	32.500,00	10.140,85	23.000,00	32.500,00	10.140,85
1/639000-600100	STROM HOCHWASSERSCHUTZHALLE		2222	3222 24	400,00	400,00	255,28	400,00	400,00	255,28
1/639000-612000	INSTANDHALTUNG VON WASSER- UND ABWASSERBAUTEN UND -ANLAGEN		2224	3224 24	10.200,00	34.800,00	0,00	10.200,00	34.800,00	0,00
1/639000-616000	INSTANDHALTUNG VON MASCHINEN UND MASCHINELLEN ANLAGEN		2224	3224 24	25.000,00	15.000,00	6.859,35	25.000,00	15.000,00	6.859,35
1/639000-631000	TELEKOMMUNIKATIONSDIENSTE		2222	3222 24	600,00	600,00	584,54	600,00	600,00	623,97
1/639000-650000	ZINSEN FÜR FINANZSCHULDEN		2241	3241 25	59.400,00	46.600,00	10.295,60	59.400,00	46.600,00	10.295,60
1/639000-670000	VERSICHERUNGEN		2222	3222 24	700,00	700,00	617,34	700,00	700,00	617,34
1/639000-680000	Planmäßige Abschreibung		2226		92.700,00	92.700,00	92.706,99	0,00	0,00	0,00
1/639000-711000	GEMEINDEABGABEN		2225	3225 24	1.300,00	1.500,00	121,01	1.300,00	1.500,00	121,01

	MVAG	VC	QU	Ergebnisvoranschlag			Finanzierungsvoranschlag			
				EH	FH	VA 2024	VA 2023	RA 2022	VA 2024	VA 2023
1/639000-729000	SONSTIGE AUSGABEN	2225	3225	24	1.000,00	2.500,00	0,00	1.000,00	2.500,00	0,00
<b>SU 22 / 32</b>	<b>Summe Aufwendungen / Auszahlungen operative Gebarung</b>				<b>214.500,00</b>	<b>228.500,00</b>	<b>121.580,96</b>	<b>121.800,00</b>	<b>135.800,00</b>	<b>28.913,40</b>
<b>SA 0 / SA 1</b>	<b>(0) Nettoergebnis (21 - 22) / (1) Geldfluss operative Gebarung (31 - 32)</b>				<b>-164.400,00</b>	<b>-174.400,00</b>	<b>-51.820,22</b>	<b>-89.700,00</b>	<b>-99.700,00</b>	<b>22.800,96</b>
1/639000-794001	ZUWEISUNG AN ZWECKGEBUNDENE HAUSHALTSRÜCKLAGEN 2401				100,00	100,00	16,42	0,00	0,00	0,00
<b>SA01</b>	<b>Saldo (01) Haushaltsrücklagen (230 - 240)</b>				<b>-100,00</b>	<b>-100,00</b>	<b>-16,42</b>	<b>0,00</b>	<b>0,00</b>	<b>0,00</b>
<b>SA00</b>	<b>Saldo (00) Nettoergebnis nach Haushaltsrücklagen (Saldo 0 + Saldo 01)</b>				<b>-164.500,00</b>	<b>-174.500,00</b>	<b>-51.836,64</b>			
<b>Investive Gebarung</b>										
<b>SU 33</b>	<b>Summe Einzahlungen investive Gebarung</b>							<b>0,00</b>	<b>0,00</b>	<b>0,00</b>
<b>SU 34</b>	<b>Summe Auszahlungen investive Gebarung</b>							<b>0,00</b>	<b>0,00</b>	<b>0,00</b>
<b>SA2</b>	<b>Saldo (2) Geldfluss aus der Investiven Gebarung (33 - 34)</b>							<b>0,00</b>	<b>0,00</b>	<b>0,00</b>
<b>SA3</b>	<b>Saldo (3) Nettofinanzierungssaldo (Saldo 1 + Saldo 2)</b>							<b>-89.700,00</b>	<b>-99.700,00</b>	<b>22.800,96</b>
<b>Finanzierungstätigkeit</b>										
<b>SU 35</b>	<b>Summe Einzahlungen aus der Finanzierungstätigkeit</b>							<b>0,00</b>	<b>0,00</b>	<b>0,00</b>
1/639000-346000	TILGUNG VON BANKDARLEHEN 3614 65				0,00	0,00	0,00	40.000,00	36.000,00	47.646,54
<b>SU 36</b>	<b>Summe Auszahlungen aus der Finanzierungstätigkeit</b>							<b>40.000,00</b>	<b>36.000,00</b>	<b>47.646,54</b>
<b>SA4</b>	<b>Saldo (4) Geldfluss aus der Finanzierungstätigkeit (35 - 36)</b>							<b>-40.000,00</b>	<b>-36.000,00</b>	<b>-47.646,54</b>
<b>SA5</b>	<b>Saldo (5) Geldfluss aus der voranschlagswirksamen Gebarung (Saldo 3 + Saldo 4)</b>							<b>-129.700,00</b>	<b>-135.700,00</b>	<b>-24.845,58</b>
<b>64</b>	<b>Straßenverkehr</b>									
<b>640</b>	<b>Einrichtungen und Maßnahmen nach der Straßenverkehrsordnu</b>									
<b>640000</b>	<b>Einrichtung und Maßnahmen der Strassenverkehrsordnung</b>									
<b>Operative Gebarung</b>										
2/640000+868000	GEMEINDESTRASSEN-STRAFEN 2124 3124 16				900,00	900,00	885,00	900,00	900,00	885,00
<b>SU 21 / 31</b>	<b>Summe Erträge / Einzahlungen operative Gebarung</b>				<b>900,00</b>	<b>900,00</b>	<b>885,00</b>	<b>900,00</b>	<b>900,00</b>	<b>885,00</b>
1/640000-400000	GERINGWERTIGE WIRTSCHAFTSGÜTER, VERKEHRSZEICHEN, SPIEGEL 2221 3221 23				1.500,00	1.500,00	295,40	1.500,00	1.500,00	295,40
<b>SU 22 / 32</b>	<b>Summe Aufwendungen / Auszahlungen operative Gebarung</b>				<b>1.500,00</b>	<b>1.500,00</b>	<b>295,40</b>	<b>1.500,00</b>	<b>1.500,00</b>	<b>295,40</b>
<b>SA 0 / SA 1</b>	<b>(0) Nettoergebnis (21 - 22) / (1) Geldfluss operative Gebarung (31 - 32)</b>				<b>-600,00</b>	<b>-600,00</b>	<b>589,60</b>	<b>-600,00</b>	<b>-600,00</b>	<b>589,60</b>
<b>SA01</b>	<b>Saldo (01) Haushaltsrücklagen (230 - 240)</b>				<b>0,00</b>	<b>0,00</b>	<b>0,00</b>	<b>0,00</b>	<b>0,00</b>	<b>0,00</b>
<b>SA00</b>	<b>Saldo (00) Nettoergebnis nach Haushaltsrücklagen (Saldo 0 + Saldo 01)</b>				<b>-600,00</b>	<b>-600,00</b>	<b>589,60</b>			
<b>Investive Gebarung</b>										
<b>SU 33</b>	<b>Summe Einzahlungen investive Gebarung</b>							<b>0,00</b>	<b>0,00</b>	<b>0,00</b>
<b>SU 34</b>	<b>Summe Auszahlungen investive Gebarung</b>							<b>0,00</b>	<b>0,00</b>	<b>0,00</b>
<b>SA2</b>	<b>Saldo (2) Geldfluss aus der Investiven Gebarung (33 - 34)</b>							<b>0,00</b>	<b>0,00</b>	<b>0,00</b>
<b>SA3</b>	<b>Saldo (3) Nettofinanzierungssaldo (Saldo 1 + Saldo 2)</b>							<b>-600,00</b>	<b>-600,00</b>	<b>589,60</b>

		MVAG VC QU			Ergebnisvoranschlag			Finanzierungsvoranschlag		
		EH	FH		VA 2024	VA 2023	RA 2022	VA 2024	VA 2023	RA 2022
<b>Finanzierungstätigkeit</b>										
SU 35	Summe Einzahlungen aus der Finanzierungstätigkeit							0,00	0,00	0,00
SU 36	Summe Auszahlungen aus der Finanzierungstätigkeit							0,00	0,00	0,00
SA4	Saldo (4) Geldfluss aus der Finanzierungstätigkeit (35 – 36)							0,00	0,00	0,00
SA5	Saldo (5) Geldfluss aus der voranschlagswirksamen Gebarung (Saldo 3 + Saldo 4)							-600,00	-600,00	589,60
<b>69</b>	<b>Verkehr, Sonstiges</b>									
<b>690</b>	<b>Verkehr, Sonstiges</b>									
<b>690000</b>	<b>Verkehr, Sonstiges</b>									
<b>Operative Gebarung</b>										
2/690000+829000	SONSTIGE EINNAHMEN SCHNUPPERTICKET	2116	3116	18	0,00	600,00	1.973,00	0,00	600,00	1.973,00
2/690000+860000	TRANSFERS VON BUND, BUNDESFONDS UND BUNDESKAMMERN	2121	3121	15	0,00	0,00	1.950,00	0,00	0,00	1.950,00
<b>SU 21 / 31</b>	<b>Summe Erträge / Einzahlungen operative Gebarung</b>				<b>0,00</b>	<b>600,00</b>	<b>3.923,00</b>	<b>0,00</b>	<b>600,00</b>	<b>3.923,00</b>
1/690000-620000	PERSONEN- u. GÜTERTRANSPORTE	2222	3222	24	1.800,00	1.800,00	1.777,60	1.800,00	1.800,00	1.777,60
1/690000-621000	SONSTIGE TRANSPORTE - ANRUFSAMMELTAXI	2222	3222	24	19.700,00	0,00	0,00	19.700,00	0,00	0,00
<b>SU 22 / 32</b>	<b>Summe Aufwendungen / Auszahlungen operative Gebarung</b>				<b>21.500,00</b>	<b>1.800,00</b>	<b>1.777,60</b>	<b>21.500,00</b>	<b>1.800,00</b>	<b>1.777,60</b>
<b>SA 0 / SA 1</b>	<b>(0) Nettoergebnis (21 - 22) / (1) Geldfluss operative Gebarung (31 – 32)</b>				<b>-21.500,00</b>	<b>-1.200,00</b>	<b>2.145,40</b>	<b>-21.500,00</b>	<b>-1.200,00</b>	<b>2.145,40</b>
SA01	Saldo (01) Haushaltsrücklagen (230 - 240)				0,00	0,00	0,00	0,00	0,00	0,00
SA00	Saldo (00) Nettoergebnis nach Haushaltsrücklagen (Saldo 0 + Saldo 01)				-21.500,00	-1.200,00	2.145,40			
<b>Investive Gebarung</b>										
SU 33	Summe Einzahlungen investive Gebarung							0,00	0,00	0,00
SU 34	Summe Auszahlungen investive Gebarung							0,00	0,00	0,00
SA2	Saldo (2) Geldfluss aus der Investiven Gebarung (33 – 34)							0,00	0,00	0,00
SA3	Saldo (3) Nettofinanzierungssaldo (Saldo 1 + Saldo 2)							-21.500,00	-1.200,00	2.145,40
<b>Finanzierungstätigkeit</b>										
SU 35	Summe Einzahlungen aus der Finanzierungstätigkeit							0,00	0,00	0,00
SU 36	Summe Auszahlungen aus der Finanzierungstätigkeit							0,00	0,00	0,00
SA4	Saldo (4) Geldfluss aus der Finanzierungstätigkeit (35 – 36)							0,00	0,00	0,00
SA5	Saldo (5) Geldfluss aus der voranschlagswirksamen Gebarung (Saldo 3 + Saldo 4)							-21.500,00	-1.200,00	2.145,40

		MVAG VC QU			Ergebnisvoranschlag			Finanzierungsvoranschlag		
		EH	FH		VA 2024	VA 2023	RA 2022	VA 2024	VA 2023	RA 2022
<b>7 Wirtschaftsförderung</b>										
<b>71</b>	<b>Grundlagenverbesserung in der Land- und Forstwirtschaft</b>									
<b>710</b>	<b>Land- und forstwirtschaftlicher Wegebau</b>									
<b>710000</b>	<b>Güterwege</b>									
<b>Operative Gebarung</b>										
2/710000+813000	Erträge aus der Auflösung von Investitionszuschüssen (Kapitaltransfers)	2127			500,00	400,00	346,28	0,00	0,00	0,00
6/710000+829911	SONSTIGE ERTRÄGE - ZUFÜHRUNG VOM VORHABEN STRASSENBAU	2116	3116	1 18	0,00	5.000,00	8.239,86	0,00	5.000,00	8.239,86
2/710000+860000	TRANSFERS VON BUND, KATASTROPHENSCHADEN	2121	3121	15	0,00	1.600,00	11.261,71	0,00	1.600,00	11.261,71
6/710000+871000	KAPITALTRANSFERS VON LAND, BEDARFSZUWEISUNG IWW3	2121	3121	1 33	2.500,00	2.500,00	3.375,00	2.500,00	2.500,00	3.375,00
6/710000+899000	ENTNAHMEN VOM VORHABEN STRASSENBAU	2116		1	5.000,00	0,00	0,00	0,00	0,00	0,00
<b>SU 21 / 31</b>	<b>Summe Erträge / Einzahlungen operative Gebarung</b>				<b>8.000,00</b>	<b>9.500,00</b>	<b>23.222,85</b>	<b>2.500,00</b>	<b>9.100,00</b>	<b>22.876,57</b>
1/710000-611000	INSTANDHALTUNG VON STRASSENBAUTEN - KATASTROPHENSCHÄDEN	2224	3224	24	0,00	3.300,00	0,00	0,00	3.300,00	0,00
1/710000-680000	Planmäßige Abschreibung	2226			17.300,00	16.300,00	31.006,75	0,00	0,00	0,00
<b>SU 22 / 32</b>	<b>Summe Aufwendungen / Auszahlungen operative Gebarung</b>				<b>17.300,00</b>	<b>19.600,00</b>	<b>31.006,75</b>	<b>0,00</b>	<b>3.300,00</b>	<b>0,00</b>
<b>SA 0 / SA 1</b>	<b>(0) Nettoergebnis (21 - 22) / (1) Geldfluss operative Gebarung (31 - 32)</b>				<b>-9.300,00</b>	<b>-10.100,00</b>	<b>-7.783,90</b>	<b>2.500,00</b>	<b>5.800,00</b>	<b>22.876,57</b>
<b>SA01</b>	<b>Saldo (01) Haushaltsrücklagen (230 - 240)</b>				<b>0,00</b>	<b>0,00</b>	<b>0,00</b>	<b>0,00</b>	<b>0,00</b>	<b>0,00</b>
<b>SA00</b>	<b>Saldo (00) Nettoergebnis nach Haushaltsrücklagen (Saldo 0 + Saldo 01)</b>				<b>-9.300,00</b>	<b>-10.100,00</b>	<b>-7.783,90</b>			
<b>Investive Gebarung</b>										
6/710000+301000	KAPITALTRANSFERS VON LAND, ABT. GÜTERWEGE		3331	1 33	0,00	0,00	0,00	2.500,00	2.500,00	3.375,00
<b>SU 33</b>	<b>Summe Einzahlungen investive Gebarung</b>							<b>2.500,00</b>	<b>2.500,00</b>	<b>3.375,00</b>
5/710000-002000	STRASSENBAUTEN INSTANDSETZUNG		3412	1 40	0,00	0,00	0,00	10.000,00	10.000,00	14.989,86
<b>SU 34</b>	<b>Summe Auszahlungen investive Gebarung</b>							<b>10.000,00</b>	<b>10.000,00</b>	<b>14.989,86</b>
<b>SA2</b>	<b>Saldo (2) Geldfluss aus der Investiven Gebarung (33 - 34)</b>							<b>-7.500,00</b>	<b>-7.500,00</b>	<b>-11.614,86</b>
<b>SA3</b>	<b>Saldo (3) Nettofinanzierungssaldo (Saldo 1 + Saldo 2)</b>							<b>-5.000,00</b>	<b>-1.700,00</b>	<b>11.261,71</b>
<b>Finanzierungstätigkeit</b>										
<b>SU 35</b>	<b>Summe Einzahlungen aus der Finanzierungstätigkeit</b>							<b>0,00</b>	<b>0,00</b>	<b>0,00</b>
<b>SU 36</b>	<b>Summe Auszahlungen aus der Finanzierungstätigkeit</b>							<b>0,00</b>	<b>0,00</b>	<b>0,00</b>
<b>SA4</b>	<b>Saldo (4) Geldfluss aus der Finanzierungstätigkeit (35 - 36)</b>							<b>0,00</b>	<b>0,00</b>	<b>0,00</b>
<b>SA5</b>	<b>Saldo (5) Geldfluss aus der voranschlagswirksamen Gebarung (Saldo 3 + Saldo 4)</b>							<b>-5.000,00</b>	<b>-1.700,00</b>	<b>11.261,71</b>

		MVAG VC QU			Ergebnisvoranschlag			Finanzierungsvoranschlag		
		EH	FH		VA 2024	VA 2023	RA 2022	VA 2024	VA 2023	RA 2022
<b>74</b>	<b>Sonstige Förderung der Land- und Forstwirtschaft</b>									
<b>749</b>	<b>Sonstige Einrichtungen und Maßnahmen</b>									
<b>749000</b>	<b>Sonstige Einrichtungen und Maßnahmen</b>									
<b>Operative Gebarung</b>										
<b>SU 21 / 31</b>	<b>Summe Erträge / Einzahlungen operative Gebarung</b>				<b>0,00</b>	<b>0,00</b>	<b>0,00</b>	<b>0,00</b>	<b>0,00</b>	<b>0,00</b>
1/749000-755000	LFD.TRANSFERZAHLUNGEN AN LANDW. BETRIEBE (BESAMUNG)	2233	3233	27	1.400,00	1.400,00	1.436,40	1.400,00	1.400,00	1.436,40
<b>SU 22 / 32</b>	<b>Summe Aufwendungen / Auszahlungen operative Gebarung</b>				<b>1.400,00</b>	<b>1.400,00</b>	<b>1.436,40</b>	<b>1.400,00</b>	<b>1.400,00</b>	<b>1.436,40</b>
<b>SA 0 / SA 1</b>	<b>(0) Nettoergebnis (21 - 22) / (1) Geldfluss operative Gebarung (31 - 32)</b>				<b>-1.400,00</b>	<b>-1.400,00</b>	<b>-1.436,40</b>	<b>-1.400,00</b>	<b>-1.400,00</b>	<b>-1.436,40</b>
<b>SA01</b>	<b>Saldo (01) Haushaltsrücklagen (230 - 240)</b>				<b>0,00</b>	<b>0,00</b>	<b>0,00</b>	<b>0,00</b>	<b>0,00</b>	<b>0,00</b>
<b>SA00</b>	<b>Saldo (00) Nettoergebnis nach Haushaltsrücklagen (Saldo 0 + Saldo 01)</b>				<b>-1.400,00</b>	<b>-1.400,00</b>	<b>-1.436,40</b>			
<b>Investive Gebarung</b>										
<b>SU 33</b>	<b>Summe Einzahlungen investive Gebarung</b>							<b>0,00</b>	<b>0,00</b>	<b>0,00</b>
<b>SU 34</b>	<b>Summe Auszahlungen investive Gebarung</b>							<b>0,00</b>	<b>0,00</b>	<b>0,00</b>
<b>SA2</b>	<b>Saldo (2) Geldfluss aus der Investiven Gebarung (33 - 34)</b>							<b>0,00</b>	<b>0,00</b>	<b>0,00</b>
<b>SA3</b>	<b>Saldo (3) Nettofinanzierungssaldo (Saldo 1 + Saldo 2)</b>							<b>-1.400,00</b>	<b>-1.400,00</b>	<b>-1.436,40</b>
<b>Finanzierungstätigkeit</b>										
<b>SU 35</b>	<b>Summe Einzahlungen aus der Finanzierungstätigkeit</b>							<b>0,00</b>	<b>0,00</b>	<b>0,00</b>
<b>SU 36</b>	<b>Summe Auszahlungen aus der Finanzierungstätigkeit</b>							<b>0,00</b>	<b>0,00</b>	<b>0,00</b>
<b>SA4</b>	<b>Saldo (4) Geldfluss aus der Finanzierungstätigkeit (35 - 36)</b>							<b>0,00</b>	<b>0,00</b>	<b>0,00</b>
<b>SA5</b>	<b>Saldo (5) Geldfluss aus der voranschlagswirksamen Gebarung (Saldo 3 + Saldo 4)</b>							<b>-1.400,00</b>	<b>-1.400,00</b>	<b>-1.436,40</b>
<b>75</b>	<b>Förderung der Energiewirtschaft</b>									
<b>759</b>	<b>Sonstige Energieträger</b>									
<b>759000</b>	<b>Sonstige Energieträger</b>									
<b>Operative Gebarung</b>										
<b>SU 21 / 31</b>	<b>Summe Erträge / Einzahlungen operative Gebarung</b>				<b>0,00</b>	<b>0,00</b>	<b>0,00</b>	<b>0,00</b>	<b>0,00</b>	<b>0,00</b>
1/759000-729000	SONSTIGE AUSGABEN	2225	3225	24	1.100,00	1.100,00	1.006,20	1.100,00	1.100,00	1.006,20
<b>SU 22 / 32</b>	<b>Summe Aufwendungen / Auszahlungen operative Gebarung</b>				<b>1.100,00</b>	<b>1.100,00</b>	<b>1.006,20</b>	<b>1.100,00</b>	<b>1.100,00</b>	<b>1.006,20</b>
<b>SA 0 / SA 1</b>	<b>(0) Nettoergebnis (21 - 22) / (1) Geldfluss operative Gebarung (31 - 32)</b>				<b>-1.100,00</b>	<b>-1.100,00</b>	<b>-1.006,20</b>	<b>-1.100,00</b>	<b>-1.100,00</b>	<b>-1.006,20</b>
<b>SA01</b>	<b>Saldo (01) Haushaltsrücklagen (230 - 240)</b>				<b>0,00</b>	<b>0,00</b>	<b>0,00</b>	<b>0,00</b>	<b>0,00</b>	<b>0,00</b>
<b>SA00</b>	<b>Saldo (00) Nettoergebnis nach Haushaltsrücklagen (Saldo 0 + Saldo 01)</b>				<b>-1.100,00</b>	<b>-1.100,00</b>	<b>-1.006,20</b>			
<b>Investive Gebarung</b>										
<b>SU 33</b>	<b>Summe Einzahlungen investive Gebarung</b>							<b>0,00</b>	<b>0,00</b>	<b>0,00</b>
<b>SU 34</b>	<b>Summe Auszahlungen investive Gebarung</b>							<b>0,00</b>	<b>0,00</b>	<b>0,00</b>
<b>SA2</b>	<b>Saldo (2) Geldfluss aus der Investiven Gebarung (33 - 34)</b>							<b>0,00</b>	<b>0,00</b>	<b>0,00</b>

		MVAG VC QU			Ergebnisvoranschlag			Finanzierungsvoranschlag		
		EH	FH		VA 2024	VA 2023	RA 2022	VA 2024	VA 2023	RA 2022
<b>SA3</b>	<b>Saldo (3) Nettofinanzierungssaldo (Saldo 1 + Saldo 2)</b>							<b>-1.100,00</b>	<b>-1.100,00</b>	<b>-1.006,20</b>
<b>Finanzierungstätigkeit</b>										
<b>SU 35</b>	<b>Summe Einzahlungen aus der Finanzierungstätigkeit</b>							<b>0,00</b>	<b>0,00</b>	<b>0,00</b>
<b>SU 36</b>	<b>Summe Auszahlungen aus der Finanzierungstätigkeit</b>							<b>0,00</b>	<b>0,00</b>	<b>0,00</b>
<b>SA4</b>	<b>Saldo (4) Geldfluss aus der Finanzierungstätigkeit (35 – 36)</b>							<b>0,00</b>	<b>0,00</b>	<b>0,00</b>
<b>SA5</b>	<b>Saldo (5) Geldfluss aus der voranschlagswirksamen Gebarung (Saldo 3 + Saldo 4)</b>							<b>-1.100,00</b>	<b>-1.100,00</b>	<b>-1.006,20</b>
<b>77</b>	<b>Förderung des Tourismus</b>									
<b>770</b>	<b>Einrichtungen zur Förderung des Tourismus</b>									
<b>770000</b>	<b>Einrichtung zur Förderung des Fremdenverkehrs</b>									
<b>Operative Gebarung</b>										
2/770000+829000	SONSTIGE EINNAHMEN - TRANSPARENZWAND	2116	3116	18	300,00	300,00	294,00	300,00	300,00	294,00
<b>SU 21 / 31</b>	<b>Summe Erträge / Einzahlungen operative Gebarung</b>				<b>300,00</b>	<b>300,00</b>	<b>294,00</b>	<b>300,00</b>	<b>300,00</b>	<b>294,00</b>
1/770000-400000	GERINGWERTIGE WIRTSCHAFTSGÜTER DES ANLAGEVERMÖGENS	2221	3221	23	100,00	100,00	139,99	100,00	100,00	139,99
1/770000-600000	BELEUCHTUNG	2222	3222	24	300,00	300,00	215,09	300,00	300,00	215,09
1/770000-614000	INSTANDHALTUNG DER DONAU-ÄNDE	2224	3224	24	2.000,00	1.500,00	2.802,39	2.000,00	1.500,00	2.802,39
1/770000-700000	MIET- UND PACHTAUFWAND	2223	3223	24	3.400,00	3.300,00	2.967,24	3.400,00	3.300,00	2.967,24
1/770000-726000	MITGLIEDSBEITRÄGE AN INSTITUTIONEN	2225	3225	24	20.700,00	20.200,00	17.766,88	20.700,00	20.200,00	17.766,88
1/770000-728000	LEISTUNGSENTGELTE AN FIRMEN	2225	3225	24	1.100,00	1.200,00	874,89	1.100,00	1.200,00	874,89
1/770000-729000	SONSTIGE AUSGABEN	2225	3225	24	100,00	100,00	11,99	100,00	100,00	11,99
<b>SU 22 / 32</b>	<b>Summe Aufwendungen / Auszahlungen operative Gebarung</b>				<b>27.700,00</b>	<b>26.700,00</b>	<b>24.778,47</b>	<b>27.700,00</b>	<b>26.700,00</b>	<b>24.778,47</b>
<b>SA 0 / SA 1</b>	<b>(0) Nettoergebnis (21 - 22) / (1) Geldfluss operative Gebarung (31 – 32)</b>				<b>-27.400,00</b>	<b>-26.400,00</b>	<b>-24.484,47</b>	<b>-27.400,00</b>	<b>-26.400,00</b>	<b>-24.484,47</b>
<b>SA01</b>	<b>Saldo (01) Haushaltsrücklagen (230 - 240)</b>				<b>0,00</b>	<b>0,00</b>	<b>0,00</b>	<b>0,00</b>	<b>0,00</b>	<b>0,00</b>
<b>SA00</b>	<b>Saldo (00) Nettoergebnis nach Haushaltsrücklagen (Saldo 0 + Saldo 01)</b>				<b>-27.400,00</b>	<b>-26.400,00</b>	<b>-24.484,47</b>			
<b>Investive Gebarung</b>										
<b>SU 33</b>	<b>Summe Einzahlungen investive Gebarung</b>							<b>0,00</b>	<b>0,00</b>	<b>0,00</b>
<b>SU 34</b>	<b>Summe Auszahlungen investive Gebarung</b>							<b>0,00</b>	<b>0,00</b>	<b>0,00</b>
<b>SA2</b>	<b>Saldo (2) Geldfluss aus der Investiven Gebarung (33 – 34)</b>							<b>0,00</b>	<b>0,00</b>	<b>0,00</b>
<b>SA3</b>	<b>Saldo (3) Nettofinanzierungssaldo (Saldo 1 + Saldo 2)</b>							<b>-27.400,00</b>	<b>-26.400,00</b>	<b>-24.484,47</b>
<b>Finanzierungstätigkeit</b>										
<b>SU 35</b>	<b>Summe Einzahlungen aus der Finanzierungstätigkeit</b>							<b>0,00</b>	<b>0,00</b>	<b>0,00</b>
<b>SU 36</b>	<b>Summe Auszahlungen aus der Finanzierungstätigkeit</b>							<b>0,00</b>	<b>0,00</b>	<b>0,00</b>
<b>SA4</b>	<b>Saldo (4) Geldfluss aus der Finanzierungstätigkeit (35 – 36)</b>							<b>0,00</b>	<b>0,00</b>	<b>0,00</b>

	MVAG	VC QU				Ergebnisvoranschlag			Finanzierungsvoranschlag		
			EH	FH		VA 2024	VA 2023	RA 2022	VA 2024	VA 2023	RA 2022
<b>SA5</b>	<b>Saldo (5) Geldfluss aus der voranschlagswirksamen Gebarung (Saldo 3 + Saldo 4)</b>								<b>-27.400,00</b>	<b>-26.400,00</b>	<b>-24.484,47</b>
<b>771</b>	<b>Maßnahmen zur Förderung des Tourismus</b>										
<b>771000</b>	<b>Maßnahmen zur Förderung des Tourismus</b>										
<b>Operative Gebarung</b>											
2/771000+813000	Erträge aus der Auflösung von Investitionszuschüssen (Kapitaltransfers)		2127			800,00	800,00	818,70	0,00	0,00	0,00
2/771000+829000	SONSTIGE EINNAHMEN - ÖFFENTL. WC		2116 3116	18		0,00	0,00	138,20	0,00	0,00	138,20
<b>SU 21 / 31</b>	<b>Summe Erträge / Einzahlungen operative Gebarung</b>					<b>800,00</b>	<b>800,00</b>	<b>956,90</b>	<b>0,00</b>	<b>0,00</b>	<b>138,20</b>
1/771000-454000	REINIGUNGSMITTEL - ÖFFENTL. WC		2221 3221	23		200,00	300,00	252,00	200,00	300,00	252,00
1/771000-610000	INSTANDHALTUNG VON GRUND UND BODEN		2224 3224	24		0,00	0,00	3.581,57	0,00	0,00	3.581,57
1/771000-614000	INSTANDHALTUNG VON GEBÄUDEN		2224 3224	24		300,00	300,00	65,33	300,00	300,00	65,33
1/771000-670000	VERSICHERUNGEN ÖFFENTLICHES WC		2222 3222	24		300,00	300,00	288,89	300,00	300,00	288,89
1/771000-680000	Planmäßige Abschreibung		2226			4.300,00	4.300,00	4.270,21	0,00	0,00	0,00
1/771000-711000	GEMEINDEABGABEN		2225 3225	24		100,00	100,00	0,00	100,00	100,00	0,00
1/771000-728000	ENTGELTE FÜR SONSTIGE LEISTUNGEN, INSERTIONEN, WERBUNG U. DGL.		2225 3225	24		2.000,00	6.000,00	1.802,58	2.000,00	6.000,00	1.802,58
1/771000-757000	BEITRAG AN FREMDENVERK. VEREIN		2234 3234	27		1.200,00	900,00	867,24	1.200,00	900,00	867,24
1/771000-777000	KAPITALTRANSFERS AN PRIVATE ORGANISATIONEN OHNE ERWERBSZWECK		2234	44		0,00	4.000,00	0,00	0,00	0,00	0,00
<b>SU 22 / 32</b>	<b>Summe Aufwendungen / Auszahlungen operative Gebarung</b>					<b>8.400,00</b>	<b>16.200,00</b>	<b>11.127,82</b>	<b>4.100,00</b>	<b>7.900,00</b>	<b>6.857,61</b>
<b>SA 0 / SA 1</b>	<b>(0) Nettoergebnis (21 - 22) / (1) Geldfluss operative Gebarung (31 - 32)</b>					<b>-7.600,00</b>	<b>-15.400,00</b>	<b>-10.170,92</b>	<b>-4.100,00</b>	<b>-7.900,00</b>	<b>-6.719,41</b>
<b>SA01</b>	<b>Saldo (01) Haushaltsrücklagen (230 - 240)</b>					<b>0,00</b>	<b>0,00</b>	<b>0,00</b>	<b>0,00</b>	<b>0,00</b>	<b>0,00</b>
<b>SA00</b>	<b>Saldo (00) Nettoergebnis nach Haushaltsrücklagen (Saldo 0 + Saldo 01)</b>					<b>-7.600,00</b>	<b>-15.400,00</b>	<b>-10.170,92</b>			
<b>Investive Gebarung</b>											
<b>SU 33</b>	<b>Summe Einzahlungen investive Gebarung</b>								<b>0,00</b>	<b>0,00</b>	<b>0,00</b>
1/771000-777000	KAPITALTRANSFERS AN PRIVATE ORGANISATIONEN OHNE ERWERBSZWECK		3434	44		0,00	0,00	0,00	0,00	4.000,00	0,00
<b>SU 34</b>	<b>Summe Auszahlungen investive Gebarung</b>								<b>0,00</b>	<b>4.000,00</b>	<b>0,00</b>
<b>SA2</b>	<b>Saldo (2) Geldfluss aus der Investiven Gebarung (33 - 34)</b>								<b>0,00</b>	<b>-4.000,00</b>	<b>0,00</b>
<b>SA3</b>	<b>Saldo (3) Nettofinanzierungssaldo (Saldo 1 + Saldo 2)</b>								<b>-4.100,00</b>	<b>-11.900,00</b>	<b>-6.719,41</b>
<b>Finanzierungstätigkeit</b>											
<b>SU 35</b>	<b>Summe Einzahlungen aus der Finanzierungstätigkeit</b>								<b>0,00</b>	<b>0,00</b>	<b>0,00</b>
<b>SU 36</b>	<b>Summe Auszahlungen aus der Finanzierungstätigkeit</b>								<b>0,00</b>	<b>0,00</b>	<b>0,00</b>

	MVAG	VC QU	Ergebnisvoranschlag			Finanzierungsvoranschlag			
			EH	FH	VA 2024	VA 2023	RA 2022	VA 2024	VA 2023
SA4							0,00	0,00	0,00
SA5							-4.100,00	-11.900,00	-6.719,41
<b>78</b>									
<b>782</b>									
<b>782000</b>									
<b>Operative Gebarung</b>									
SU 21 / 31					0,00	0,00	0,00	0,00	0,00
1/782000-728000			2225	3225	24	0,00	0,00	500,00	500,00
1/782000-757000			2234	3234	27	500,00	500,00	0,00	0,00
SU 22 / 32						500,00	500,00	500,00	500,00
SA 0 / SA 1						-500,00	-500,00	-500,00	-500,00
SA01						0,00	0,00	0,00	0,00
SA00						-500,00	-500,00	-500,00	-500,00
<b>Investive Gebarung</b>									
SU 33							0,00	0,00	0,00
SU 34							0,00	0,00	0,00
SA2							0,00	0,00	0,00
SA3							-500,00	-500,00	-500,00
<b>Finanzierungstätigkeit</b>									
SU 35							0,00	0,00	0,00
SU 36							0,00	0,00	0,00
SA4							0,00	0,00	0,00
SA5							-500,00	-500,00	-500,00

	MVAG	VC QU	Ergebnisvoranschlag			Finanzierungsvoranschlag				
			EH	FH	VA 2024	VA 2023	RA 2022	VA 2024	VA 2023	RA 2022
<b>8 Dienstleistungen</b>										
<b>81</b>	<b>Öffentliche Einrichtungen (soweit nicht dem Abschnitt 85 zuzuordnen)</b>									
<b>813</b>	<b>Müllbeseitigung</b>									
<b>813000</b>	<b>Abfallbeseitigung</b>									
<b>Operative Gebarung</b>										
<b>SU 21 / 31</b>	<b>Summe Erträge / Einzahlungen operative Gebarung</b>			<b>0,00</b>	<b>0,00</b>	<b>0,00</b>	<b>0,00</b>	<b>0,00</b>	<b>0,00</b>	
1/813000-619000	ALTSTOFFSAMMELZENTRUM	2224	3224	24	400,00	400,00	370,00	400,00	400,00	370,00
	BAUZINS									
<b>SU 22 / 32</b>	<b>Summe Aufwendungen / Auszahlungen operative Gebarung</b>			<b>400,00</b>	<b>400,00</b>	<b>370,00</b>	<b>400,00</b>	<b>400,00</b>	<b>370,00</b>	
<b>SA 0 / SA 1</b>	<b>(0) Nettoergebnis (21 - 22) / (1) Geldfluss operative Gebarung (31 - 32)</b>			<b>-400,00</b>	<b>-400,00</b>	<b>-370,00</b>	<b>-400,00</b>	<b>-400,00</b>	<b>-370,00</b>	
<b>SA01</b>	<b>Saldo (01) Haushaltsrücklagen (230 - 240)</b>			<b>0,00</b>	<b>0,00</b>	<b>0,00</b>	<b>0,00</b>	<b>0,00</b>	<b>0,00</b>	
<b>SA00</b>	<b>Saldo (00) Nettoergebnis nach Haushaltsrücklagen (Saldo 0 + Saldo 01)</b>			<b>-400,00</b>	<b>-400,00</b>	<b>-370,00</b>				
<b>Investive Gebarung</b>										
<b>SU 33</b>	<b>Summe Einzahlungen investive Gebarung</b>						<b>0,00</b>	<b>0,00</b>	<b>0,00</b>	
<b>SU 34</b>	<b>Summe Auszahlungen investive Gebarung</b>						<b>0,00</b>	<b>0,00</b>	<b>0,00</b>	
<b>SA2</b>	<b>Saldo (2) Geldfluss aus der Investiven Gebarung (33 - 34)</b>						<b>0,00</b>	<b>0,00</b>	<b>0,00</b>	
<b>SA3</b>	<b>Saldo (3) Nettofinanzierungssaldo (Saldo 1 + Saldo 2)</b>						<b>-400,00</b>	<b>-400,00</b>	<b>-370,00</b>	
<b>Finanzierungstätigkeit</b>										
<b>SU 35</b>	<b>Summe Einzahlungen aus der Finanzierungstätigkeit</b>						<b>0,00</b>	<b>0,00</b>	<b>0,00</b>	
<b>SU 36</b>	<b>Summe Auszahlungen aus der Finanzierungstätigkeit</b>						<b>0,00</b>	<b>0,00</b>	<b>0,00</b>	
<b>SA4</b>	<b>Saldo (4) Geldfluss aus der Finanzierungstätigkeit (35 - 36)</b>						<b>0,00</b>	<b>0,00</b>	<b>0,00</b>	
<b>SA5</b>	<b>Saldo (5) Geldfluss aus der voranschlagswirksamen Gebarung (Saldo 3 + Saldo 4)</b>						<b>-400,00</b>	<b>-400,00</b>	<b>-370,00</b>	
<b>815</b>	<b>Park- und Gartenanlagen, Kinderspielplätze</b>									
<b>815000</b>	<b>Park- und Gartenanlagen, Kinderspielplätze</b>									
<b>Operative Gebarung</b>										
<b>SU 21 / 31</b>	<b>Summe Erträge / Einzahlungen operative Gebarung</b>			<b>0,00</b>	<b>0,00</b>	<b>0,00</b>	<b>0,00</b>	<b>0,00</b>	<b>0,00</b>	
1/815000-600000	STROM KG SPIELPLATZ	2222	3222	24	300,00	400,00	213,32	300,00	400,00	213,32
1/815000-613000	INSTANDHALTUNG	2224	3224	24	1.500,00	1.500,00	2.381,30	1.500,00	1.500,00	2.381,30
1/815000-680000	Planmäßige Abschreibung	2226			1.200,00	1.500,00	1.550,03	0,00	0,00	0,00
1/815000-711000	GEMEINDEABGABEN	2225	3225	24	100,00	100,00	0,00	100,00	100,00	0,00
<b>SU 22 / 32</b>	<b>Summe Aufwendungen / Auszahlungen operative Gebarung</b>			<b>3.100,00</b>	<b>3.500,00</b>	<b>4.144,65</b>	<b>1.900,00</b>	<b>2.000,00</b>	<b>2.594,62</b>	
<b>SA 0 / SA 1</b>	<b>(0) Nettoergebnis (21 - 22) / (1) Geldfluss operative Gebarung (31 - 32)</b>			<b>-3.100,00</b>	<b>-3.500,00</b>	<b>-4.144,65</b>	<b>-1.900,00</b>	<b>-2.000,00</b>	<b>-2.594,62</b>	
<b>SA01</b>	<b>Saldo (01) Haushaltsrücklagen (230 - 240)</b>			<b>0,00</b>	<b>0,00</b>	<b>0,00</b>	<b>0,00</b>	<b>0,00</b>	<b>0,00</b>	
<b>SA00</b>	<b>Saldo (00) Nettoergebnis nach Haushaltsrücklagen (Saldo 0 + Saldo 01)</b>			<b>-3.100,00</b>	<b>-3.500,00</b>	<b>-4.144,65</b>				

	MVAG	VC	QU	Ergebnisvoranschlag			Finanzierungsvoranschlag		
				EH	FH	VA 2024	VA 2023	RA 2022	VA 2024
<b>Investive Gebarung</b>									
<b>SU 33</b>	<b>Summe Einzahlungen investive Gebarung</b>						<b>0,00</b>	<b>0,00</b>	<b>0,00</b>
1/815000-050000	SONDERANLAGEN	3412	2 40	0,00	0,00	0,00	2.000,00	2.200,00	1.916,88
<b>SU 34</b>	<b>Summe Auszahlungen investive Gebarung</b>						<b>2.000,00</b>	<b>2.200,00</b>	<b>1.916,88</b>
<b>SA2</b>	<b>Saldo (2) Geldfluss aus der Investiven Gebarung (33 – 34)</b>						<b>-2.000,00</b>	<b>-2.200,00</b>	<b>-1.916,88</b>
<b>SA3</b>	<b>Saldo (3) Nettofinanzierungssaldo (Saldo 1 + Saldo 2)</b>						<b>-3.900,00</b>	<b>-4.200,00</b>	<b>-4.511,50</b>
<b>Finanzierungstätigkeit</b>									
<b>SU 35</b>	<b>Summe Einzahlungen aus der Finanzierungstätigkeit</b>						<b>0,00</b>	<b>0,00</b>	<b>0,00</b>
<b>SU 36</b>	<b>Summe Auszahlungen aus der Finanzierungstätigkeit</b>						<b>0,00</b>	<b>0,00</b>	<b>0,00</b>
<b>SA4</b>	<b>Saldo (4) Geldfluss aus der Finanzierungstätigkeit (35 – 36)</b>						<b>0,00</b>	<b>0,00</b>	<b>0,00</b>
<b>SA5</b>	<b>Saldo (5) Geldfluss aus der voranschlagswirksamen Gebarung (Saldo 3 + Saldo 4)</b>						<b>-3.900,00</b>	<b>-4.200,00</b>	<b>-4.511,50</b>
<b>816</b>	<b>Öffentliche Beleuchtung und öffentliche Uhren</b>								
<b>816000</b>	<b>Öffentliche Beleuchtung und öffentliche Uhren</b>								
<b>Operative Gebarung</b>									
2/816000+813000	Erträge aus der Auflösung von Investitionszuschüssen (Kapitaltransfers)	2127		3.100,00	3.100,00	3.121,07	0,00	0,00	0,00
<b>SU 21 / 31</b>	<b>Summe Erträge / Einzahlungen operative Gebarung</b>			<b>3.100,00</b>	<b>3.100,00</b>	<b>3.121,07</b>	<b>0,00</b>	<b>0,00</b>	<b>0,00</b>
1/816000-600000	STROMVERBRAUCH	2222	3222 24	24.000,00	29.000,00	11.413,61	24.000,00	29.000,00	11.413,61
1/816000-619000	INSTANDHALTUNG DER STRASSENBELEUCHTUNG	2224	3224 24	10.000,00	10.000,00	10.818,45	10.000,00	10.000,00	10.818,45
1/816000-650000	ZINSEN FÜR FINANZSCHULDEN	2241	3241 25	8.000,00	3.600,00	1.325,19	8.000,00	3.600,00	1.325,19
1/816000-680000	Planmäßige Abschreibung	2226		42.900,00	42.700,00	42.672,35	0,00	0,00	0,00
<b>SU 22 / 32</b>	<b>Summe Aufwendungen / Auszahlungen operative Gebarung</b>			<b>84.900,00</b>	<b>85.300,00</b>	<b>66.229,60</b>	<b>42.000,00</b>	<b>42.600,00</b>	<b>23.557,25</b>
<b>SA 0 / SA 1</b>	<b>(0) Nettoergebnis (21 - 22) / (1) Geldfluss operative Gebarung (31 – 32)</b>			<b>-81.800,00</b>	<b>-82.200,00</b>	<b>-63.108,53</b>	<b>-42.000,00</b>	<b>-42.600,00</b>	<b>-23.557,25</b>
<b>SA01</b>	<b>Saldo (01) Haushaltsrücklagen (230 - 240)</b>			<b>0,00</b>	<b>0,00</b>	<b>0,00</b>	<b>0,00</b>	<b>0,00</b>	<b>0,00</b>
<b>SA00</b>	<b>Saldo (00) Nettoergebnis nach Haushaltsrücklagen (Saldo 0 + Saldo 01)</b>			<b>-81.800,00</b>	<b>-82.200,00</b>	<b>-63.108,53</b>			
<b>Investive Gebarung</b>									
<b>SU 33</b>	<b>Summe Einzahlungen investive Gebarung</b>						<b>0,00</b>	<b>0,00</b>	<b>0,00</b>
<b>SU 34</b>	<b>Summe Auszahlungen investive Gebarung</b>						<b>0,00</b>	<b>0,00</b>	<b>0,00</b>
<b>SA2</b>	<b>Saldo (2) Geldfluss aus der Investiven Gebarung (33 – 34)</b>						<b>0,00</b>	<b>0,00</b>	<b>0,00</b>
<b>SA3</b>	<b>Saldo (3) Nettofinanzierungssaldo (Saldo 1 + Saldo 2)</b>						<b>-42.000,00</b>	<b>-42.600,00</b>	<b>-23.557,25</b>
<b>Finanzierungstätigkeit</b>									
<b>SU 35</b>	<b>Summe Einzahlungen aus der Finanzierungstätigkeit</b>						<b>0,00</b>	<b>0,00</b>	<b>0,00</b>
1/816000-346000	TILGUNG VON BANKDARLEHEN	3614	65	0,00	0,00	0,00	8.900,00	8.700,00	9.566,05
<b>SU 36</b>	<b>Summe Auszahlungen aus der Finanzierungstätigkeit</b>						<b>8.900,00</b>	<b>8.700,00</b>	<b>9.566,05</b>
<b>SA4</b>	<b>Saldo (4) Geldfluss aus der Finanzierungstätigkeit (35 – 36)</b>						<b>-8.900,00</b>	<b>-8.700,00</b>	<b>-9.566,05</b>

		MVAG		VC QU	Ergebnisvoranschlag			Finanzierungsvoranschlag		
		EH	FH		VA 2024	VA 2023	RA 2022	VA 2024	VA 2023	RA 2022
<b>SA5</b>	<b>Saldo (5) Geldfluss aus der voranschlagswirksamen Gebarung (Saldo 3 + Saldo 4)</b>							<b>-50.900,00</b>	<b>-51.300,00</b>	<b>-33.123,30</b>
<b>816001</b>	<b>ÖFFENTLICHE BELEUCHTUNG UND ÖFFENTLICHE UHREN</b>									
<b>Operative Gebarung</b>										
<b>SU 21 / 31</b>	<b>Summe Erträge / Einzahlungen operative Gebarung</b>				<b>0,00</b>	<b>0,00</b>	<b>0,00</b>	<b>0,00</b>	<b>0,00</b>	<b>0,00</b>
<b>SU 22 / 32</b>	<b>Summe Aufwendungen / Auszahlungen operative Gebarung</b>				<b>0,00</b>	<b>0,00</b>	<b>0,00</b>	<b>0,00</b>	<b>0,00</b>	<b>0,00</b>
<b>SA 0 / SA 1</b>	<b>(0) Nettoergebnis (21 - 22) / (1) Geldfluss operative Gebarung (31 - 32)</b>				<b>0,00</b>	<b>0,00</b>	<b>0,00</b>	<b>0,00</b>	<b>0,00</b>	<b>0,00</b>
<b>SA01</b>	<b>Saldo (01) Haushaltsrücklagen (230 - 240)</b>				<b>0,00</b>	<b>0,00</b>	<b>0,00</b>	<b>0,00</b>	<b>0,00</b>	<b>0,00</b>
<b>SA00</b>	<b>Saldo (00) Nettoergebnis nach Haushaltsrücklagen (Saldo 0 + Saldo 01)</b>				<b>0,00</b>	<b>0,00</b>	<b>0,00</b>			
<b>Investive Gebarung</b>										
<b>SU 33</b>	<b>Summe Einzahlungen investive Gebarung</b>							<b>0,00</b>	<b>0,00</b>	<b>0,00</b>
5/816001-005000	ANLAGEN ZU STRASSENBAUTEN - STRASSENBELEUCHTUNG		3412	1 40	0,00	0,00	0,00	0,00	3.500,00	0,00
<b>SU 34</b>	<b>Summe Auszahlungen investive Gebarung</b>							<b>0,00</b>	<b>3.500,00</b>	<b>0,00</b>
<b>SA2</b>	<b>Saldo (2) Geldfluss aus der Investiven Gebarung (33 - 34)</b>							<b>0,00</b>	<b>-3.500,00</b>	<b>0,00</b>
<b>SA3</b>	<b>Saldo (3) Nettofinanzierungssaldo (Saldo 1 + Saldo 2)</b>							<b>0,00</b>	<b>-3.500,00</b>	<b>0,00</b>
<b>Finanzierungstätigkeit</b>										
<b>SU 35</b>	<b>Summe Einzahlungen aus der Finanzierungstätigkeit</b>							<b>0,00</b>	<b>0,00</b>	<b>0,00</b>
<b>SU 36</b>	<b>Summe Auszahlungen aus der Finanzierungstätigkeit</b>							<b>0,00</b>	<b>0,00</b>	<b>0,00</b>
<b>SA4</b>	<b>Saldo (4) Geldfluss aus der Finanzierungstätigkeit (35 - 36)</b>							<b>0,00</b>	<b>0,00</b>	<b>0,00</b>
<b>SA5</b>	<b>Saldo (5) Geldfluss aus der voranschlagswirksamen Gebarung (Saldo 3 + Saldo 4)</b>							<b>0,00</b>	<b>-3.500,00</b>	<b>0,00</b>
<b>817</b>	<b>Friedhöfe (einschließlich Einsegnungshallen und Krematorien)</b>									
<b>817000</b>	<b>FRIEDHÖFE</b>									
<b>Operative Gebarung</b>										
2/817000+808000	VERÄUßERUNG VON SONSTIGEN VERBRAUCHSGÜTERN - GRABKERZEN	2116	3116	16	600,00	700,00	477,00	600,00	700,00	477,00
6/817000+829910	SONSTIGE ERTRÄGE - ZUFÜHRUNG VOM VORHABEN STRASSENBAU	2116	3116	1 18	0,00	20.000,00	0,00	0,00	20.000,00	0,00
2/817000+852000	GRABSTELLENGEBÜHREN	2113	3113	12	7.000,00	7.500,00	9.840,00	7.000,00	7.500,00	9.971,30
2/817000+852100	BEERDIGUNGS-U. LEICHENKAMMERGEBÜHR	2113	3113	12	4.000,00	4.000,00	7.130,00	4.000,00	4.000,00	6.991,00
6/817000+899000	ENTNAHMEN VOM VORHABEN STRASSENBAU	2116		1	20.000,00	0,00	0,00	0,00	0,00	0,00
<b>SU 21 / 31</b>	<b>Summe Erträge / Einzahlungen operative Gebarung</b>				<b>31.600,00</b>	<b>32.200,00</b>	<b>17.447,00</b>	<b>11.600,00</b>	<b>32.200,00</b>	<b>17.439,30</b>
1/817000-459000	SONSTIGE VERBRAUCHSGÜTER GRABKERZEN	2221	3221	23	600,00	700,00	0,00	600,00	700,00	0,00
1/817000-600000	BELEUCHTUNG	2222	3222	24	300,00	300,00	200,73	300,00	300,00	200,73

		MVAG		VC QU	Ergebnisvoranschlag			Finanzierungsvoranschlag		
		EH	FH		VA 2024	VA 2023	RA 2022	VA 2024	VA 2023	RA 2022
1/817000-613000	INSTANDHALTUNG DER WEGE, MAUERN, EHREN- UND KRIEGSGRÄBER	2224	3224	24	1.000,00	1.400,00	887,44	1.000,00	1.400,00	887,44
1/817000-614000	INSTANDHALTUNG DER AUFBAHRUNGSHALLE	2224	3224	24	100,00	100,00	30,59	100,00	100,00	30,59
1/817000-680000	Planmäßige Abschreibung	2226			1.200,00	1.300,00	1.275,71	0,00	0,00	0,00
1/817000-710000	ÖFFENTLICHE ABGABEN	2225	3225	24	100,00	100,00	0,00	100,00	100,00	0,00
1/817000-720000	KOSTENBEITRAG FÜR LEISTUNGEN DER GEMEINDEVERWALTUNG	2225	3225	24	1.100,00	1.100,00	1.100,00	1.100,00	1.100,00	1.100,00
1/817000-720100	KOSTENBEITRAG FÜR SACHAUFWAND DER GEMEINDEVERWALTUNG	2225	3225	24	300,00	300,00	300,00	300,00	300,00	300,00
1/817000-720200	KOSTENBEITRAG FÜR LEISTUNGEN DES BAUHOF	2225	3225	24	4.500,00	4.500,00	4.500,00	4.500,00	4.500,00	4.500,00
1/817000-728000	KOSTEN FÜR DIE ABFALLENTSORGUNG	2225	3225	24	2.000,00	1.900,00	1.668,01	2.000,00	1.900,00	1.668,01
<b>SU 22 / 32</b>	<b>Summe Aufwendungen / Auszahlungen operative Gebarung</b>				<b>11.200,00</b>	<b>11.700,00</b>	<b>9.962,48</b>	<b>10.000,00</b>	<b>10.400,00</b>	<b>8.686,77</b>
<b>SA 0 / SA 1</b>	<b>(0) Nettoergebnis (21 - 22) / (1) Geldfluss operative Gebarung (31 - 32)</b>				<b>20.400,00</b>	<b>20.500,00</b>	<b>7.484,52</b>	<b>1.600,00</b>	<b>21.800,00</b>	<b>8.752,53</b>
<b>SA01</b>	<b>Saldo (01) Haushaltsrücklagen (230 - 240)</b>				<b>0,00</b>	<b>0,00</b>	<b>0,00</b>	<b>0,00</b>	<b>0,00</b>	<b>0,00</b>
<b>SA00</b>	<b>Saldo (00) Nettoergebnis nach Haushaltsrücklagen (Saldo 0 + Saldo 01)</b>				<b>20.400,00</b>	<b>20.500,00</b>	<b>7.484,52</b>			
<b>Investive Gebarung</b>										
<b>SU 33</b>	<b>Summe Einzahlungen investive Gebarung</b>							<b>0,00</b>	<b>0,00</b>	<b>0,00</b>
5/817000-050000	ERRICHTUNG VON URNENNISCHEN		3412	1 40	0,00	0,00	0,00	20.000,00	20.000,00	0,00
<b>SU 34</b>	<b>Summe Auszahlungen investive Gebarung</b>							<b>20.000,00</b>	<b>20.000,00</b>	<b>0,00</b>
<b>SA2</b>	<b>Saldo (2) Geldfluss aus der Investiven Gebarung (33 - 34)</b>							<b>-20.000,00</b>	<b>-20.000,00</b>	<b>0,00</b>
<b>SA3</b>	<b>Saldo (3) Nettofinanzierungssaldo (Saldo 1 + Saldo 2)</b>							<b>-18.400,00</b>	<b>1.800,00</b>	<b>8.752,53</b>
<b>Finanzierungstätigkeit</b>										
<b>SU 35</b>	<b>Summe Einzahlungen aus der Finanzierungstätigkeit</b>							<b>0,00</b>	<b>0,00</b>	<b>0,00</b>
<b>SU 36</b>	<b>Summe Auszahlungen aus der Finanzierungstätigkeit</b>							<b>0,00</b>	<b>0,00</b>	<b>0,00</b>
<b>SA4</b>	<b>Saldo (4) Geldfluss aus der Finanzierungstätigkeit (35 - 36)</b>							<b>0,00</b>	<b>0,00</b>	<b>0,00</b>
<b>SA5</b>	<b>Saldo (5) Geldfluss aus der voranschlagswirksamen Gebarung (Saldo 3 + Saldo 4)</b>							<b>-18.400,00</b>	<b>1.800,00</b>	<b>8.752,53</b>
<b>82</b>	<b>Betriebsähnliche Einrichtungen und Betriebe</b>									
<b>820</b>	<b>Wirtschaftshöfe</b>									
<b>820000</b>	<b>BAUHOF</b>									
<b>Operative Gebarung</b>										
2/820000+813000	Erträge aus der Auflösung von Investitionszuschüssen (Kapitaltransfers)	2127			1.400,00	300,00	1.402,94	0,00	0,00	0,00
2/820000+816000	KOSTENBEITRAG FÜR LEISTUNGEN DER WASSERVERSORGUNG	2114	3114	13	13.400,00	13.400,00	13.400,00	13.400,00	13.400,00	13.400,00

		MVAG		VC QU	Ergebnisvoranschlag			Finanzierungsvoranschlag		
		EH	FH		VA 2024	VA 2023	RA 2022	VA 2024	VA 2023	RA 2022
2/820000+816100	KOSTENBEITRAG FÜR LEISTUNGEN DER ABWASSERBESEITIGUNG	2114	3114	13	9.100,00	9.100,00	9.100,00	9.100,00	9.100,00	9.100,00
2/820000+816200	KOSTENBEITRAG FÜR LEISTUNGEN FRIEDHOF	2114	3114	13	4.500,00	4.500,00	4.500,00	4.500,00	4.500,00	4.500,00
2/820000+816300	KOSTENBEITRAG FÜR LEISTUNGEN KINDERGARTENBUS	2114	3114	13	3.000,00	3.000,00	3.000,00	3.000,00	3.000,00	3.000,00
2/820000+827000	KOSTENBEITRAG DES WASSERVERBANDES AN DIE SITZGEMEINDE WASSERMEISTER	2116	3116	18	20.600,00	20.600,00	19.825,29	20.600,00	20.600,00	19.825,29
6/820000+829911	SONSTIGE ERTRÄGE - ZUFÜHRUNG VOM VORHABEN STRASSENBAU	2116	3116	1 18	0,00	50.000,00	104.065,51	0,00	50.000,00	104.065,51
2/820000+860000	TRANSFERS VON BUND, EPIDEMIEGESETZ	2121	3121	15	0,00	0,00	2.264,62	0,00	0,00	2.264,62
2/820000+863000	TRANSFERS VON SONSTIGEN TRÄGERN ÖFFENTLICHEN RECHTS UND SOZIALVERSICHERUNGSTRÄGERN, BSA	2121	3121	15	6.000,00	6.000,00	6.000,00	6.000,00	6.000,00	6.000,00
2/820000+866000	TRANSFERS VON FINANZUNTERNEHMEN - VERSICHERUNG	2123	3123	16	0,00	0,00	36.148,92	0,00	0,00	36.148,92
6/820000+899000	ENTNAHMEN VOM VORHABEN STRASSENBAU	2116		1	70.000,00	0,00	0,00	0,00	0,00	0,00
<b>SU 21 / 31</b>	<b>Summe Erträge / Einzahlungen operative Gebarung</b>				<b>128.000,00</b>	<b>106.900,00</b>	<b>199.707,28</b>	<b>56.600,00</b>	<b>106.600,00</b>	<b>198.304,34</b>
1/820000-400000	GERINGWERTIGE WIRTSCHAFTSGÜTER, DIENSTBEKLEIDUNG	2221	3221	23	2.500,00	2.000,00	1.035,80	2.500,00	2.000,00	1.035,80
1/820000-402000	WERKZEUG	2221	3221	23	800,00	500,00	107,80	800,00	500,00	107,80
1/820000-451000	BEHEIZUNG	2221	3221	23	1.500,00	1.500,00	0,00	1.500,00	1.500,00	0,00
1/820000-452000	TREIBSTOFFE	2221	3221	23	7.200,00	7.200,00	7.618,32	7.200,00	7.200,00	7.618,32
1/820000-452100	TREIBSTOFFE HI-LUX	2221	3221	23	2.500,00	2.500,00	2.617,80	2.500,00	2.500,00	2.617,80
1/820000-459000	SONSTIGE VERBRAUCHSGÜTER MATERIALANKAUF	2221	3221	23	3.500,00	3.500,00	4.082,96	3.500,00	3.500,00	4.082,96
1/820000-511000	GELDBEZÜGE DER VERTRAGSBEDIENSTETEN IN HANDWERKLICHER VERWENDUNG	2211	3211	20	252.300,00	232.700,00	193.055,79	252.300,00	232.700,00	193.055,79
1/820000-511200	GELDBEZÜGE VB HANDW.VERWENDUNG - ABFERTIGUNG	2211	3211	20	0,00	0,00	48.818,88	0,00	0,00	48.818,88
1/820000-580000	DGB ZUM AUSGLEICHSFONDS FÜR FAMILIENBEIHILFEN	2212	3212	20	8.000,00	7.200,00	5.341,70	8.000,00	7.200,00	5.197,86
1/820000-582000	DGB ZUR ALTERSSICHERUNG	2212	3212	20	49.300,00	45.300,00	38.127,36	49.300,00	45.300,00	39.998,69
1/820000-582100	MITARBEITERVORSORGE	2212	3212	20	2.400,00	2.300,00	1.454,45	2.400,00	2.300,00	1.454,45

		MVAG		VC QU	Ergebnisvoranschlag			Finanzierungsvoranschlag		
		EH	FH		VA 2024	VA 2023	RA 2022	VA 2024	VA 2023	RA 2022
1/820000-592000	Dotierung von Rückstellungen für Jubiläumsszuwendungen	2214			2.600,00	3.700,00	0,00	0,00	0,00	0,00
1/820000-600000	STROMKOSTEN	2222	3222	24	1.900,00	2.400,00	1.161,44	1.900,00	2.400,00	1.161,44
1/820000-614000	INSTANDHALTUNG VON GEBÄUDEN	2224	3224	24	500,00	500,00	55,81	500,00	500,00	55,81
1/820000-616000	INSTANDHALTUNG VON MASCHINEN UND MASCHINELLE ANLAGEN	2224	3224	24	1.000,00	1.400,00	940,65	1.000,00	1.400,00	940,65
1/820000-617000	INSTANDHALTUNG VON FAHRZEUGEN TRAKTOR/UNITRAC	2224	3224	24	6.500,00	7.000,00	7.500,45	6.500,00	7.000,00	7.500,45
1/820000-617100	INSTANDHALTUNG FAHRZEUGE KLEINSTRASPORTER	2224	3224	24	1.200,00	1.300,00	1.274,28	1.200,00	1.300,00	1.274,28
1/820000-631000	TELEFON	2222	3222	24	700,00	700,00	626,22	700,00	700,00	626,22
1/820000-670000	VERSICHERUNGEN	2222	3222	24	5.000,00	5.100,00	3.517,32	5.000,00	5.100,00	3.517,32
1/820000-670100	ABFERTIGUNGSVERSICHERUNG FÜR BEDIENSTETE	2222	3222	24	2.800,00	2.600,00	4.210,00	2.800,00	2.600,00	4.210,00
1/820000-680000	Planmäßige Abschreibung	2226			35.000,00	35.100,00	33.744,54	0,00	0,00	0,00
1/820000-710000	ÖFFENTLICHE ABGABEN KFZ-STEUER	2225	3225	24	1.000,00	4.800,00	4.513,01	1.000,00	4.800,00	4.513,01
1/820000-711000	GEMEINDEABGABEN	2225	3225	24	5.500,00	700,00	764,28	5.500,00	700,00	764,28
1/820000-724000	REISEGEBÜHREN	2225	3225	24	1.100,00	1.100,00	277,20	1.100,00	1.100,00	277,20
1/820000-728000	ENTGELTE FÜR SONSTIGE LEISTUNGEN - LOHNVERRECHNUNG	2225	3225	24	1.400,00	600,00	0,00	1.400,00	600,00	0,00
1/820000-729000	SONSTIGE AUSGABEN	2225	3225	24	500,00	500,00	309,08	500,00	500,00	309,08
<b>SU 22 / 32</b>	<b>Summe Aufwendungen / Auszahlungen operative Gebarung</b>				<b>396.700,00</b>	<b>372.200,00</b>	<b>361.155,14</b>	<b>359.100,00</b>	<b>333.400,00</b>	<b>329.138,09</b>
<b>SA 0 / SA 1</b>	<b>(0) Nettoergebnis (21 - 22) / (1) Geldfluss operative Gebarung (31 - 32)</b>				<b>-268.700,00</b>	<b>-265.300,00</b>	<b>-161.447,86</b>	<b>-302.500,00</b>	<b>-226.800,00</b>	<b>-130.833,75</b>
<b>SA01</b>	<b>Saldo (01) Haushaltsrücklagen (230 - 240)</b>				<b>0,00</b>	<b>0,00</b>	<b>0,00</b>	<b>0,00</b>	<b>0,00</b>	<b>0,00</b>
<b>SA00</b>	<b>Saldo (00) Nettoergebnis nach Haushaltsrücklagen (Saldo 0 + Saldo 01)</b>				<b>-268.700,00</b>	<b>-265.300,00</b>	<b>-161.447,86</b>			
<b>Investive Gebarung</b>										
6/820000+300000	KAPITALTRANSFERS VON BUND, KIG 2023	3331	1	33	0,00	0,00	0,00	20.000,00	0,00	0,00
<b>SU 33</b>	<b>Summe Einzahlungen investive Gebarung</b>							<b>20.000,00</b>	<b>0,00</b>	<b>0,00</b>
5/820000-006000	SONSTIGE GRUNDSTÜCKSEINRICHTUNGEN (STEINMAUER)	3412	1	40	0,00	0,00	0,00	17.000,00	17.000,00	0,00
5/820000-010000	GEBÄUDE UND BAUTEN, PHOTOVOLTAIKANLAGE	3413	1	40	0,00	0,00	0,00	73.000,00	33.000,00	0,00
1/820000-020000	MASCHINEN UND MASCHINELLE ANLAGEN	3414	2	41	0,00	0,00	0,00	1.500,00	1.500,00	435,99
1/820000-040000	ANKAUF FAHRZEUG TRAKTOR	3414	2	41	0,00	0,00	0,00	0,00	0,00	18.606,40
5/820000-040000	ANKAUF EINES KOMMUNALFAHRZEUGES	3414	1	41	0,00	0,00	0,00	0,00	0,00	104.065,51
1/820000-042000	AMTSAUSSTATTUNG	3415	2	41	0,00	0,00	0,00	1.100,00	1.000,00	0,00

		MVAG		VC QU	Ergebnisvoranschlag			Finanzierungsvoranschlag		
		EH	FH		VA 2024	VA 2023	RA 2022	VA 2024	VA 2023	RA 2022
1/820000-050000	SONDERANLAGEN - HAUSTANKSTELLE	3412	2	40	0,00	0,00	0,00	0,00	0,00	1.256,66
<b>SU 34</b>	<b>Summe Auszahlungen investive Gebarung</b>							<b>92.600,00</b>	<b>52.500,00</b>	<b>124.364,56</b>
<b>SA2</b>	<b>Saldo (2) Geldfluss aus der Investiven Gebarung (33 – 34)</b>							<b>-72.600,00</b>	<b>-52.500,00</b>	<b>-124.364,56</b>
<b>SA3</b>	<b>Saldo (3) Nettofinanzierungssaldo (Saldo 1 + Saldo 2)</b>							<b>-375.100,00</b>	<b>-279.300,00</b>	<b>-255.198,31</b>
<b>Finanzierungstätigkeit</b>										
<b>SU 35</b>	<b>Summe Einzahlungen aus der Finanzierungstätigkeit</b>							<b>0,00</b>	<b>0,00</b>	<b>0,00</b>
<b>SU 36</b>	<b>Summe Auszahlungen aus der Finanzierungstätigkeit</b>							<b>0,00</b>	<b>0,00</b>	<b>0,00</b>
<b>SA4</b>	<b>Saldo (4) Geldfluss aus der Finanzierungstätigkeit (35 – 36)</b>							<b>0,00</b>	<b>0,00</b>	<b>0,00</b>
<b>SA5</b>	<b>Saldo (5) Geldfluss aus der voranschlagswirksamen Gebarung (Saldo 3 + Saldo 4)</b>							<b>-375.100,00</b>	<b>-279.300,00</b>	<b>-255.198,31</b>
<b>828</b>	<b>Sonstige Märkte</b>									
<b>828000</b>	<b>Sonstige Märkte</b>									
<b>Operative Gebarung</b>										
2/828000+852000	MARKTSTANDSGEBÜHREN	2113	3113	12	200,00	300,00	318,00	200,00	300,00	318,00
<b>SU 21 / 31</b>	<b>Summe Erträge / Einzahlungen operative Gebarung</b>				<b>200,00</b>	<b>300,00</b>	<b>318,00</b>	<b>200,00</b>	<b>300,00</b>	<b>318,00</b>
<b>SU 22 / 32</b>	<b>Summe Aufwendungen / Auszahlungen operative Gebarung</b>				<b>0,00</b>	<b>0,00</b>	<b>0,00</b>	<b>0,00</b>	<b>0,00</b>	<b>0,00</b>
<b>SA 0 / SA 1</b>	<b>(0) Nettoergebnis (21 - 22) / (1) Geldfluss operative Gebarung (31 – 32)</b>				<b>200,00</b>	<b>300,00</b>	<b>318,00</b>	<b>200,00</b>	<b>300,00</b>	<b>318,00</b>
<b>SA01</b>	<b>Saldo (01) Haushaltsrücklagen (230 - 240)</b>				<b>0,00</b>	<b>0,00</b>	<b>0,00</b>	<b>0,00</b>	<b>0,00</b>	<b>0,00</b>
<b>SA00</b>	<b>Saldo (00) Nettoergebnis nach Haushaltsrücklagen (Saldo 0 + Saldo 01)</b>				<b>200,00</b>	<b>300,00</b>	<b>318,00</b>			
<b>Investive Gebarung</b>										
<b>SU 33</b>	<b>Summe Einzahlungen investive Gebarung</b>							<b>0,00</b>	<b>0,00</b>	<b>0,00</b>
<b>SU 34</b>	<b>Summe Auszahlungen investive Gebarung</b>							<b>0,00</b>	<b>0,00</b>	<b>0,00</b>
<b>SA2</b>	<b>Saldo (2) Geldfluss aus der Investiven Gebarung (33 – 34)</b>							<b>0,00</b>	<b>0,00</b>	<b>0,00</b>
<b>SA3</b>	<b>Saldo (3) Nettofinanzierungssaldo (Saldo 1 + Saldo 2)</b>							<b>200,00</b>	<b>300,00</b>	<b>318,00</b>
<b>Finanzierungstätigkeit</b>										
<b>SU 35</b>	<b>Summe Einzahlungen aus der Finanzierungstätigkeit</b>							<b>0,00</b>	<b>0,00</b>	<b>0,00</b>
<b>SU 36</b>	<b>Summe Auszahlungen aus der Finanzierungstätigkeit</b>							<b>0,00</b>	<b>0,00</b>	<b>0,00</b>
<b>SA4</b>	<b>Saldo (4) Geldfluss aus der Finanzierungstätigkeit (35 – 36)</b>							<b>0,00</b>	<b>0,00</b>	<b>0,00</b>
<b>SA5</b>	<b>Saldo (5) Geldfluss aus der voranschlagswirksamen Gebarung (Saldo 3 + Saldo 4)</b>							<b>200,00</b>	<b>300,00</b>	<b>318,00</b>
<b>83</b>	<b>Betriebsähnliche Einrichtungen und Betriebe (Fortsetzung)</b>									
<b>831</b>	<b>Freibäder</b>									
<b>831000</b>	<b>Freibäder</b>									
<b>Operative Gebarung</b>										
2/831000+810000	BADEBENÜTZUNGSGEBÜHR	2114	3114	13	10.500,00	10.600,00	9.664,33	10.500,00	10.600,00	9.664,33

		MVAG		VC QU	Ergebnisvoranschlag			Finanzierungsvoranschlag		
		EH	FH		VA 2024	VA 2023	RA 2022	VA 2024	VA 2023	RA 2022
2/831000+811000	EINNAHMEN AUS UNTERVERMIETUNG BAUZINS	2115	3115	14	3.100,00	3.100,00	3.078,00	3.100,00	3.100,00	3.078,00
2/831000+861000	ZUSCHÜSSE DES LANDES (ZINSEN)	2121	3121	15	300,00	400,00	0,00	300,00	400,00	0,00
<b>SU 21 / 31</b>	<b>Summe Erträge / Einzahlungen operative Gebarung</b>				<b>13.900,00</b>	<b>14.100,00</b>	<b>12.742,33</b>	<b>13.900,00</b>	<b>14.100,00</b>	<b>12.742,33</b>
1/831000-400000	GERINGWERTIGE WIRTSCHAFTSGÜTER DES ANLAGEVERMÖGENS	2221	3221	23	200,00	100,00	266,80	200,00	100,00	266,80
1/831000-454000	REINIGUNGSMITTEL	2221	3221	23	800,00	500,00	1.016,00	800,00	500,00	1.016,00
1/831000-455000	CHEMISCHE MITTEL	2221	3221	23	6.500,00	6.200,00	4.797,38	6.500,00	6.200,00	4.797,38
1/831000-459000	SONSTIGE VERBRAUCHSGÜTER	2221	3221	23	200,00	100,00	175,40	200,00	100,00	175,40
1/831000-564000	ENTSCHÄDIGUNG FÜR NEBENTÄTIGKEIT	2211	3211	20	13.000,00	12.500,00	11.339,03	13.000,00	12.500,00	11.339,03
1/831000-580000	DGB ZUM AUSGLEICHSFONDS FÜR FAMILIENBEIHILFEN	2212	3212	20	500,00	500,00	494,50	500,00	500,00	494,50
1/831000-582000	DGB ZUR ALTERSSICHERUNG	2212	3212	20	2.700,00	2.700,00	2.298,95	2.700,00	2.700,00	2.298,95
1/831000-582100	MITARBEITERVORSORGE	2212	3212	20	100,00	100,00	132,32	100,00	100,00	132,32
1/831000-600000	STROM	2222	3222	24	11.000,00	13.700,00	4.766,90	11.000,00	13.700,00	4.766,90
1/831000-610000	INSTANDHALTUNG VON GRUND UND BODEN	2224	3224	24	0,00	400,00	398,00	0,00	400,00	398,00
1/831000-614000	INSTANDHALTUNG VON GEBÄUDEN	2224	3224	24	300,00	23.500,00	0,00	300,00	23.500,00	0,00
1/831000-616000	INSTANDHALTUNG VON MASCHINEN UND MASCH. ANLAGEN	2224	3224	24	100,00	200,00	565,59	100,00	200,00	565,59
1/831000-618000	INSTANDHALTUNG VON SONSTIGEN ANLAGEN	2224	3224	24	0,00	0,00	749,51	0,00	0,00	749,51
1/831000-619000	INSTANDHALTUNG VON SONDERANLAGEN (UMWÄLZANLAGE)	2224	3224	24	1.500,00	3.500,00	2.781,80	1.500,00	3.500,00	2.781,80
1/831000-631000	TELEFON	2222	3222	24	200,00	200,00	0,00	200,00	200,00	0,00
1/831000-650000	ZINSEN FÜR FINANZSCHULDEN - LEASING	2241	3241	25	14.100,00	12.800,00	1.438,47	14.100,00	12.800,00	1.438,47
1/831000-670000	VERSICHERUNGEN	2222	3222	24	4.000,00	3.900,00	2.236,62	4.000,00	3.900,00	2.236,62
1/831000-680000	Planmäßige Abschreibung	2226			100,00	100,00	128,05	0,00	0,00	0,00
1/831000-700000	BAUZINS	2223	3223	24	3.100,00	3.100,00	3.078,00	3.100,00	3.100,00	3.078,00
1/831000-705000	OPERATING LEASING	2223	3223	24	55.800,00	54.900,00	58.593,07	55.800,00	54.900,00	58.593,07
1/831000-710000	STEUERN UND ABGABEN	2225	3225	24	300,00	800,00	770,96	300,00	800,00	770,96
1/831000-711000	GEBÜHREN FÜR DIE BENÜTZUNG VON GEMEINDEEINRICHTUNGEN UND ANLAGEN GEMÄSS FAG	2225	3225	24	600,00	0,00	0,00	600,00	0,00	0,00
1/831000-728000	ENTGELTE FÜR SONSTIGE LEISTUNGEN - EINSCHALTUNGEN	2225	3225	24	200,00	200,00	157,50	200,00	200,00	157,50
1/831000-728100	ENTGELTE FÜR SONSTIGE LEISTUNGEN - LOHNVERRECHNUNG	2225	3225	24	300,00	200,00	0,00	300,00	200,00	0,00

		MVAG VC QU			Ergebnisvoranschlag			Finanzierungsvoranschlag		
		EH	FH		VA 2024	VA 2023	RA 2022	VA 2024	VA 2023	RA 2022
1/831000-729000	SONSTIGE AUSGABEN	2225	3225	24	1.700,00	1.700,00	1.542,93	1.700,00	1.700,00	1.542,93
<b>SU 22 / 32</b>	<b>Summe Aufwendungen / Auszahlungen operative Gebarung</b>				<b>117.300,00</b>	<b>141.900,00</b>	<b>97.727,78</b>	<b>117.200,00</b>	<b>141.800,00</b>	<b>97.599,73</b>
<b>SA 0 / SA 1</b>	<b>(0) Nettoergebnis (21 - 22) / (1) Geldfluss operative Gebarung (31 - 32)</b>				<b>-103.400,00</b>	<b>-127.800,00</b>	<b>-84.985,45</b>	<b>-103.300,00</b>	<b>-127.700,00</b>	<b>-84.857,40</b>
<b>SA01</b>	<b>Saldo (01) Haushaltsrücklagen (230 - 240)</b>				<b>0,00</b>	<b>0,00</b>	<b>0,00</b>	<b>0,00</b>	<b>0,00</b>	<b>0,00</b>
<b>SA00</b>	<b>Saldo (00) Nettoergebnis nach Haushaltsrücklagen (Saldo 0 + Saldo 01)</b>				<b>-103.400,00</b>	<b>-127.800,00</b>	<b>-84.985,45</b>			
<b>Investive Gebarung</b>										
<b>SU 33</b>	<b>Summe Einzahlungen investive Gebarung</b>							<b>0,00</b>	<b>0,00</b>	<b>0,00</b>
1/831000-042000	AMTS-, BETRIEBS- UND GESCHÄFTSAUSSTATTUNG		3415	2 41	0,00	0,00	0,00	14.300,00	0,00	0,00
<b>SU 34</b>	<b>Summe Auszahlungen investive Gebarung</b>							<b>14.300,00</b>	<b>0,00</b>	<b>0,00</b>
<b>SA2</b>	<b>Saldo (2) Geldfluss aus der Investiven Gebarung (33 - 34)</b>							<b>-14.300,00</b>	<b>0,00</b>	<b>0,00</b>
<b>SA3</b>	<b>Saldo (3) Nettofinanzierungssaldo (Saldo 1 + Saldo 2)</b>							<b>-117.600,00</b>	<b>-127.700,00</b>	<b>-84.857,40</b>
<b>Finanzierungstätigkeit</b>										
<b>SU 35</b>	<b>Summe Einzahlungen aus der Finanzierungstätigkeit</b>							<b>0,00</b>	<b>0,00</b>	<b>0,00</b>
<b>SU 36</b>	<b>Summe Auszahlungen aus der Finanzierungstätigkeit</b>							<b>0,00</b>	<b>0,00</b>	<b>0,00</b>
<b>SA4</b>	<b>Saldo (4) Geldfluss aus der Finanzierungstätigkeit (35 - 36)</b>							<b>0,00</b>	<b>0,00</b>	<b>0,00</b>
<b>SA5</b>	<b>Saldo (5) Geldfluss aus der voranschlagswirksamen Gebarung (Saldo 3 + Saldo 4)</b>							<b>-117.600,00</b>	<b>-127.700,00</b>	<b>-84.857,40</b>
<b>84</b>	<b>Liegenschaften, Wohn- und Geschäftsgebäude</b>									
<b>840</b>	<b>Grundbesitz</b>									
<b>840000</b>	<b>Grundbesitz</b>									
<b>Operative Gebarung</b>										
2/840000+801000	VERÄUßERUNGEN VON GRUNDSTÜCKEN UND GRUNDSTÜCKSEINRICHTUNGEN	2116		30	0,00	1.400,00	700,00	0,00	0,00	0,00
2/840000+811000	ERLÖSE AUS VERPACHTUNGEN	2115	3115	14	100,00	100,00	40,00	100,00	100,00	40,00
<b>SU 21 / 31</b>	<b>Summe Erträge / Einzahlungen operative Gebarung</b>				<b>100,00</b>	<b>1.500,00</b>	<b>740,00</b>	<b>100,00</b>	<b>100,00</b>	<b>40,00</b>
1/840000-640000	RECHTS- UND BERATUNGSKOSTEN	2222	3222	24	2.500,00	3.200,00	0,00	2.500,00	3.200,00	0,00
1/840000-680000	Planmäßige Abschreibung	2226			100,00	100,00	59,64	0,00	0,00	0,00
1/840000-683000	Verluste aus dem Abgang von Sachanlagen und immateriellen Vermögenswerten	2226			0,00	0,00	25.315,00	0,00	0,00	0,00
1/840000-710000	STEUERN UND ABGABEN	2225	3225	24	2.900,00	2.900,00	324,20	2.900,00	2.900,00	324,20
<b>SU 22 / 32</b>	<b>Summe Aufwendungen / Auszahlungen operative Gebarung</b>				<b>5.500,00</b>	<b>6.200,00</b>	<b>25.698,84</b>	<b>5.400,00</b>	<b>6.100,00</b>	<b>324,20</b>
<b>SA 0 / SA 1</b>	<b>(0) Nettoergebnis (21 - 22) / (1) Geldfluss operative Gebarung (31 - 32)</b>				<b>-5.400,00</b>	<b>-4.700,00</b>	<b>-24.958,84</b>	<b>-5.300,00</b>	<b>-6.000,00</b>	<b>-284,20</b>
<b>SA01</b>	<b>Saldo (01) Haushaltsrücklagen (230 - 240)</b>				<b>0,00</b>	<b>0,00</b>	<b>0,00</b>	<b>0,00</b>	<b>0,00</b>	<b>0,00</b>
<b>SA00</b>	<b>Saldo (00) Nettoergebnis nach Haushaltsrücklagen (Saldo 0 + Saldo 01)</b>				<b>-5.400,00</b>	<b>-4.700,00</b>	<b>-24.958,84</b>			

		MVAG		VC QU	Ergebnisvoranschlag			Finanzierungsvoranschlag		
		EH	FH		VA 2024	VA 2023	RA 2022	VA 2024	VA 2023	RA 2022
<b>Investive Gebarung</b>										
2/840000+801000	VERÄUßERUNGEN VON GRUNDSTÜCKEN UND GRUNDSTÜCKSEINRICHTUNGEN		3312	30	0,00	0,00	0,00	0,00	1.400,00	700,00
<b>SU 33</b>	<b>Summe Einzahlungen investive Gebarung</b>							<b>0,00</b>	<b>1.400,00</b>	<b>700,00</b>
1/840000-001000	UNBEBAUTE GRUNDSTÜCKE NÖVOG		3412	2 40	0,00	0,00	0,00	18.000,00	18.000,00	0,00
<b>SU 34</b>	<b>Summe Auszahlungen investive Gebarung</b>							<b>18.000,00</b>	<b>18.000,00</b>	<b>0,00</b>
<b>SA2</b>	<b>Saldo (2) Geldfluss aus der Investiven Gebarung (33 – 34)</b>							<b>-18.000,00</b>	<b>-16.600,00</b>	<b>700,00</b>
<b>SA3</b>	<b>Saldo (3) Nettofinanzierungssaldo (Saldo 1 + Saldo 2)</b>							<b>-23.300,00</b>	<b>-22.600,00</b>	<b>415,80</b>
<b>Finanzierungstätigkeit</b>										
<b>SU 35</b>	<b>Summe Einzahlungen aus der Finanzierungstätigkeit</b>							<b>0,00</b>	<b>0,00</b>	<b>0,00</b>
<b>SU 36</b>	<b>Summe Auszahlungen aus der Finanzierungstätigkeit</b>							<b>0,00</b>	<b>0,00</b>	<b>0,00</b>
<b>SA4</b>	<b>Saldo (4) Geldfluss aus der Finanzierungstätigkeit (35 – 36)</b>							<b>0,00</b>	<b>0,00</b>	<b>0,00</b>
<b>SA5</b>	<b>Saldo (5) Geldfluss aus der voranschlagswirksamen Gebarung (Saldo 3 + Saldo 4)</b>							<b>-23.300,00</b>	<b>-22.600,00</b>	<b>415,80</b>
<b>846</b>	<b>Wohn- und Geschäftsgebäude (soweit nicht bei 853)</b>									
<b>846000</b>	<b>Wohn- und Geschäftsgebäude</b>									
<b>Operative Gebarung</b>										
2/846000+811000	EINNAHMEN AUS VERMIETUNG	2115	3115	14	21.800,00	22.400,00	21.004,36	21.800,00	22.400,00	21.004,36
2/846000+811100	EINNAHMEN AUS UNTERVERMIETUNG BAUZINS	2115	3115	14	3.200,00	3.200,00	3.204,00	3.200,00	3.200,00	3.204,00
2/846000+828000	RÜCKERSÄTZE VON AUSGABEN BETRIEBSKOSTEN	2116	3116	18	6.000,00	5.300,00	3.726,68	6.000,00	5.300,00	3.726,68
<b>SU 21 / 31</b>	<b>Summe Erträge / Einzahlungen operative Gebarung</b>				<b>31.000,00</b>	<b>30.900,00</b>	<b>27.935,04</b>	<b>31.000,00</b>	<b>30.900,00</b>	<b>27.935,04</b>
1/846000-400000	GERINGWERTIGE WIRTSCHAFTSGÜTER (GWG)	2221	3221	23	0,00	800,00	0,00	0,00	800,00	0,00
1/846000-451000	BEHEIZUNG	2221	3221	23	6.000,00	8.000,00	7.007,57	6.000,00	8.000,00	7.007,57
1/846000-600000	STROM	2222	3222	24	800,00	1.100,00	365,54	800,00	1.100,00	365,54
1/846000-614000	INSTANDHALTUNG VON GEBÄUDEN	2224	3224	24	3.000,00	4.000,00	2.016,73	3.000,00	4.000,00	2.016,73
1/846000-616000	INSTANDHALTUNG VON MASCHINEN UND MASCHINELLEN ANLAGEN	2224	3224	24	0,00	500,00	1.097,58	0,00	500,00	1.097,58
1/846000-631000	NOTRUFTELEFON LIFT	2222	3222	24	200,00	200,00	334,73	200,00	200,00	334,73
1/846000-650000	ZINSEN FÜR FINANZSCHULDEN - LEASING	2241	3241	25	6.800,00	6.000,00	2.647,51	6.800,00	6.000,00	2.647,51
1/846000-670000	VERSICHERUNGEN	2222	3222	24	2.400,00	2.300,00	2.192,80	2.400,00	2.300,00	2.192,80
1/846000-680000	Planmäßige Abschreibung	2226			900,00	900,00	864,36	0,00	0,00	0,00
1/846000-700000	BAUZINS	2223	3223	24	3.200,00	3.200,00	3.204,00	3.200,00	3.200,00	3.204,00
1/846000-705000	OPERATING LEASING	2223	3223	24	5.200,00	5.300,00	6.218,07	5.200,00	5.300,00	6.218,07
1/846000-710000	ÖFFENTLICHE ABGABEN	2225	3225	24	0,00	1.100,00	1.144,52	0,00	1.100,00	1.144,52
1/846000-711000	GEMEINDEABGABEN	2225	3225	24	2.400,00	1.500,00	0,00	2.400,00	1.500,00	0,00

		MVAG VC QU			Ergebnisvoranschlag			Finanzierungsvoranschlag		
		EH	FH		VA 2024	VA 2023	RA 2022	VA 2024	VA 2023	RA 2022
1/846000-728000	ENTGELTE FÜR SONSTIGE LEISTUNGEN - RAUCHFANGKEHRER	2225	3225	24	200,00	300,00	0,00	200,00	300,00	0,00
<b>SU 22 / 32</b>	<b>Summe Aufwendungen / Auszahlungen operative Gebarung</b>				<b>31.100,00</b>	<b>35.200,00</b>	<b>27.093,41</b>	<b>30.200,00</b>	<b>34.300,00</b>	<b>26.229,05</b>
<b>SA 0 / SA 1</b>	<b>(0) Nettoergebnis (21 - 22) / (1) Geldfluss operative Gebarung (31 – 32)</b>				<b>-100,00</b>	<b>-4.300,00</b>	<b>841,63</b>	<b>800,00</b>	<b>-3.400,00</b>	<b>1.705,99</b>
<b>SA01</b>	<b>Saldo (01) Haushaltsrücklagen (230 - 240)</b>				<b>0,00</b>	<b>0,00</b>	<b>0,00</b>	<b>0,00</b>	<b>0,00</b>	<b>0,00</b>
<b>SA00</b>	<b>Saldo (00) Nettoergebnis nach Haushaltsrücklagen (Saldo 0 + Saldo 01)</b>				<b>-100,00</b>	<b>-4.300,00</b>	<b>841,63</b>			
<b>Investive Gebarung</b>										
<b>SU 33</b>	<b>Summe Einzahlungen investive Gebarung</b>							<b>0,00</b>	<b>0,00</b>	<b>0,00</b>
<b>SU 34</b>	<b>Summe Auszahlungen investive Gebarung</b>							<b>0,00</b>	<b>0,00</b>	<b>0,00</b>
<b>SA2</b>	<b>Saldo (2) Geldfluss aus der Investiven Gebarung (33 – 34)</b>							<b>0,00</b>	<b>0,00</b>	<b>0,00</b>
<b>SA3</b>	<b>Saldo (3) Nettofinanzierungssaldo (Saldo 1 + Saldo 2)</b>							<b>800,00</b>	<b>-3.400,00</b>	<b>1.705,99</b>
<b>Finanzierungstätigkeit</b>										
<b>SU 35</b>	<b>Summe Einzahlungen aus der Finanzierungstätigkeit</b>							<b>0,00</b>	<b>0,00</b>	<b>0,00</b>
<b>SU 36</b>	<b>Summe Auszahlungen aus der Finanzierungstätigkeit</b>							<b>0,00</b>	<b>0,00</b>	<b>0,00</b>
<b>SA4</b>	<b>Saldo (4) Geldfluss aus der Finanzierungstätigkeit (35 – 36)</b>							<b>0,00</b>	<b>0,00</b>	<b>0,00</b>
<b>SA5</b>	<b>Saldo (5) Geldfluss aus der voranschlagswirksamen Gebarung (Saldo 3 + Saldo 4)</b>							<b>800,00</b>	<b>-3.400,00</b>	<b>1.705,99</b>
<b>85</b>	<b>Betriebe mit marktbestimmter Tätigkeit</b>									
<b>850</b>	<b>Betriebe der Wasserversorgung</b>									
<b>850000</b>	<b>Betriebe der Wasserversorgung</b>									
<b>Operative Gebarung</b>										
2/850000+813000	ERTRÄGE AUS DER AUFLÖSUNG VON INVESTITIONZUSCHÜSSEN (KAPITALTRANSFERS) BA04	2127			16.800,00	14.700,00	14.942,05	0,00	0,00	0,00
2/850000+829000	SONSTIGE EINNAHMEN	2116	3116	18	100,00	100,00	0,00	100,00	100,00	0,00
2/850000+852100	WASSERBEREITSTELLUNGSGEBÜHR	2113	3113	12	69.500,00	69.500,00	68.724,00	69.500,00	69.500,00	68.856,63
2/850000+852200	WASSERBEZUGSGEBÜHREN	2113	3113	12	125.000,00	120.000,00	137.030,72	125.000,00	120.000,00	139.107,89
2/850000+860000	TRANSFERS VON BUND UND BUNDESFONDS BA 03	2121	3121	15	100,00	200,00	53,01	100,00	200,00	53,01
2/850000+860100	TRANSFERS VON BUND, KIG 2020	2121	3121	15	0,00	16.300,00	0,00	0,00	16.300,00	0,00
<b>SU 21 / 31</b>	<b>Summe Erträge / Einzahlungen operative Gebarung</b>				<b>211.500,00</b>	<b>220.800,00</b>	<b>220.749,78</b>	<b>194.700,00</b>	<b>206.100,00</b>	<b>208.017,53</b>
1/850000-612000	INSTANDHALTUNG VON WASSERBAUTEN, HYDRANTEN	2224	3224	24	15.000,00	18.000,00	12.711,47	15.000,00	18.000,00	12.711,47
1/850000-618000	INSTANDHALTUNG DER WASSERZÄHLER	2224	3224	24	100,00	100,00	0,00	100,00	100,00	0,00
1/850000-650000	ZINSEN FÜR FINANZSCHULDEN	2241	3241	25	4.900,00	4.800,00	2.805,75	4.900,00	4.800,00	2.805,75
1/850000-680000	Planmäßige Abschreibung	2226			17.000,00	13.900,00	18.201,06	0,00	0,00	0,00
1/850000-700000	MIETE NÖVOG-GRUNDBENÜTZUNG	2223	3223	24	100,00	100,00	0,00	100,00	100,00	0,00

		MVAG		VC QU	Ergebnisvoranschlag			Finanzierungsvoranschlag		
		EH	FH		VA 2024	VA 2023	RA 2022	VA 2024	VA 2023	RA 2022
1/850000-710000	ÖFFENTLICHE ABGABEN GEBRAUCHSABGABE	2225	3225	24	2.400,00	2.400,00	2.359,80	2.400,00	2.400,00	2.359,80
1/850000-720000	KOSTENBEITRAG FÜR LEISTUNGEN DER GEMEINDEVERWALTUNG	2225	3225	24	4.700,00	4.700,00	4.700,00	4.700,00	4.700,00	4.700,00
1/850000-720100	KOSTENBEITRAG FÜR SACHAUFWAND DER GEMEINDEVERWALTUNG	2225	3225	24	1.500,00	1.500,00	1.500,00	1.500,00	1.500,00	1.500,00
1/850000-720200	KOSTENBEITRAG FÜR LEISTUNGEN BAUHOF	2225	3225	24	13.400,00	13.400,00	13.400,00	13.400,00	13.400,00	13.400,00
1/850000-729000	SONSTIGE AUSGABEN	2225	3225	24	200,00	200,00	0,00	200,00	200,00	0,00
1/850000-752000	BEITRÄGE AN WASSERVERBÄNDE	2231	3231	26	150.200,00	171.400,00	118.700,00	150.200,00	171.400,00	118.700,00
1/850000-752100	LFD. TRANSFERZAHLUNG GDE.VERBAND KOSTEN DER ABGABENEINHEBUNG	2231	3231	26	3.600,00	10.700,00	5.586,04	3.600,00	10.700,00	5.547,37
<b>SU 22 / 32</b>	<b>Summe Aufwendungen / Auszahlungen operative Gebarung</b>				<b>213.100,00</b>	<b>241.200,00</b>	<b>179.964,12</b>	<b>196.100,00</b>	<b>227.300,00</b>	<b>161.724,39</b>
<b>SA 0 / SA 1</b>	<b>(0) Nettoergebnis (21 - 22) / (1) Geldfluss operative Gebarung (31 - 32)</b>				<b>-1.600,00</b>	<b>-20.400,00</b>	<b>40.785,66</b>	<b>-1.400,00</b>	<b>-21.200,00</b>	<b>46.293,14</b>
<b>SA01</b>	<b>Saldo (01) Haushaltsrücklagen (230 - 240)</b>				<b>0,00</b>	<b>0,00</b>	<b>0,00</b>	<b>0,00</b>	<b>0,00</b>	<b>0,00</b>
<b>SA00</b>	<b>Saldo (00) Nettoergebnis nach Haushaltsrücklagen (Saldo 0 + Saldo 01)</b>				<b>-1.600,00</b>	<b>-20.400,00</b>	<b>40.785,66</b>			
<b>Investive Gebarung</b>										
2/850000+300000	KAPITALTRANSFERS VON BUND, BUNDESFONDS UND BUNDESKAMMERN BA03		3331	33	0,00	0,00	0,00	2.200,00	2.200,00	2.230,99
2/850000+300100	KAPITALTRANSFERS VON BUND, KIG 2020		3331	33	0,00	0,00	0,00	0,00	18.500,00	0,00
2/850000+307000	KAPITALTRANSFERS VON PRIVATEN HAUSHALTEN UND PRIVATEN ORGANISATIONEN OHNE ERWERBSZWECK UND ANDERE		3334	34	0,00	0,00	0,00	7.000,00	22.500,00	23.871,28
<b>SU 33</b>	<b>Summe Einzahlungen investive Gebarung</b>							<b>9.200,00</b>	<b>43.200,00</b>	<b>26.102,27</b>
1/850000-004000	WASSER- UND KANALISATIONSBAUTEN HYDRANT		3412	2 40	0,00	0,00	0,00	0,00	0,00	31.916,69
1/850000-042000	AMISAUSSIATILUNG WASSERZÄHLER		3415	2 41	0,00	0,00	0,00	3.000,00	3.400,00	2.733,36
<b>SU 34</b>	<b>Summe Auszahlungen investive Gebarung</b>							<b>3.000,00</b>	<b>3.400,00</b>	<b>34.650,05</b>
<b>SA2</b>	<b>Saldo (2) Geldfluss aus der Investiven Gebarung (33 - 34)</b>							<b>6.200,00</b>	<b>39.800,00</b>	<b>-8.547,78</b>
<b>SA3</b>	<b>Saldo (3) Nettofinanzierungssaldo (Saldo 1 + Saldo 2)</b>							<b>4.800,00</b>	<b>18.600,00</b>	<b>37.745,36</b>
<b>Finanzierungstätigkeit</b>										
<b>SU 35</b>	<b>Summe Einzahlungen aus der Finanzierungstätigkeit</b>							<b>0,00</b>	<b>0,00</b>	<b>0,00</b>
1/850000-346000	TILGUNG VON BANKDARLEHEN		3614	65	0,00	0,00	0,00	18.000,00	18.500,00	18.287,85
<b>SU 36</b>	<b>Summe Auszahlungen aus der Finanzierungstätigkeit</b>							<b>18.000,00</b>	<b>18.500,00</b>	<b>18.287,85</b>
<b>SA4</b>	<b>Saldo (4) Geldfluss aus der Finanzierungstätigkeit (35 - 36)</b>							<b>-18.000,00</b>	<b>-18.500,00</b>	<b>-18.287,85</b>
<b>SA5</b>	<b>Saldo (5) Geldfluss aus der voranschlagswirksamen Gebarung (Saldo 3 + Saldo 4)</b>							<b>-13.200,00</b>	<b>100,00</b>	<b>19.457,51</b>

	MVAG	VC QU	Ergebnisvoranschlag			Finanzierungsvoranschlag				
			EH	FH	VA 2024	VA 2023	RA 2022	VA 2024	VA 2023	RA 2022
<b>850100</b>	<b>WASSERLEITUNGSERWEITERUNG SCHAUFEL</b>									
<b>Operative Gebarung</b>										
<b>SU 21 / 31</b>	<b>Summe Erträge / Einzahlungen operative Gebarung</b>				<b>0,00</b>	<b>0,00</b>	<b>0,00</b>	<b>0,00</b>	<b>0,00</b>	
1/850100-680000	Planmäßige Abschreibung	2226			2.100,00	2.100,00	2.109,69	0,00	0,00	0,00
<b>SU 22 / 32</b>	<b>Summe Aufwendungen / Auszahlungen operative Gebarung</b>				<b>2.100,00</b>	<b>2.100,00</b>	<b>2.109,69</b>	<b>0,00</b>	<b>0,00</b>	<b>0,00</b>
<b>SA 0 / SA 1</b>	<b>(0) Nettoergebnis (21 - 22) / (1) Geldfluss operative Gebarung (31 - 32)</b>				<b>-2.100,00</b>	<b>-2.100,00</b>	<b>-2.109,69</b>	<b>0,00</b>	<b>0,00</b>	<b>0,00</b>
<b>SA01</b>	<b>Saldo (01) Haushaltsrücklagen (230 - 240)</b>				<b>0,00</b>	<b>0,00</b>	<b>0,00</b>	<b>0,00</b>	<b>0,00</b>	<b>0,00</b>
<b>SA00</b>	<b>Saldo (00) Nettoergebnis nach Haushaltsrücklagen (Saldo 0 + Saldo 01)</b>				<b>-2.100,00</b>	<b>-2.100,00</b>	<b>-2.109,69</b>			
<b>Investive Gebarung</b>										
<b>SU 33</b>	<b>Summe Einzahlungen investive Gebarung</b>							<b>0,00</b>	<b>0,00</b>	<b>0,00</b>
<b>SU 34</b>	<b>Summe Auszahlungen investive Gebarung</b>							<b>0,00</b>	<b>0,00</b>	<b>0,00</b>
<b>SA2</b>	<b>Saldo (2) Geldfluss aus der Investiven Gebarung (33 - 34)</b>							<b>0,00</b>	<b>0,00</b>	<b>0,00</b>
<b>SA3</b>	<b>Saldo (3) Nettofinanzierungssaldo (Saldo 1 + Saldo 2)</b>							<b>0,00</b>	<b>0,00</b>	<b>0,00</b>
<b>Finanzierungstätigkeit</b>										
<b>SU 35</b>	<b>Summe Einzahlungen aus der Finanzierungstätigkeit</b>							<b>0,00</b>	<b>0,00</b>	<b>0,00</b>
<b>SU 36</b>	<b>Summe Auszahlungen aus der Finanzierungstätigkeit</b>							<b>0,00</b>	<b>0,00</b>	<b>0,00</b>
<b>SA4</b>	<b>Saldo (4) Geldfluss aus der Finanzierungstätigkeit (35 - 36)</b>							<b>0,00</b>	<b>0,00</b>	<b>0,00</b>
<b>SA5</b>	<b>Saldo (5) Geldfluss aus der voranschlagswirksamen Gebarung (Saldo 3 + Saldo 4)</b>							<b>0,00</b>	<b>0,00</b>	<b>0,00</b>
<b>851</b>	<b>Betriebe der Abwasserbeseitigung</b>									
<b>851000</b>	<b>Betriebe der Abwasserbeseitigung</b>									
<b>Operative Gebarung</b>										
2/851000+813000	ERTRÄGE AUS DER AUFLÖSUNG VON INVESTITIONSZUSCHÜSSEN (KAPITALTRANSFERS)	2127			42.300,00	41.100,00	41.108,47	0,00	0,00	0,00
2/851000+828000	RÜCKERSÄTZE VON AUSGABEN VERBANDSBEITRÄGE	2116 3116	18		20.000,00	43.700,00	44.434,60	20.000,00	43.700,00	44.434,60
2/851000+852100	KANALBENÜTZUNGSGEBÜHREN	2113 3113	12		465.000,00	465.000,00	430.169,32	465.000,00	465.000,00	429.380,38
2/851000+860000	TRANSFERS VON BUND UND BUNDESFONDS BA 03	2121 3121	15		13.500,00	13.200,00	12.939,37	13.500,00	13.200,00	12.939,37
2/851000+860100	TRANSFERS VON BUND UND BUNDESFONDS BA 04	2121 3121	15		100,00	100,00	60,18	100,00	100,00	60,18
2/851000+860200	TRANSFERS VON BUND, KIG 2020	2121 3121	15		0,00	6.100,00	0,00	0,00	6.100,00	0,00
2/851000+866000	VERSICHERUNGSLEISTUNG VERANLAGUNGEN/ANSPARRATE	2123 3123	16		0,00	620.400,00	0,00	0,00	620.400,00	0,00
<b>SU 21 / 31</b>	<b>Summe Erträge / Einzahlungen operative Gebarung</b>				<b>540.900,00</b>	<b>1.189.600,00</b>	<b>528.711,94</b>	<b>498.600,00</b>	<b>1.148.500,00</b>	<b>486.814,53</b>
1/851000-612000	INSTANDHALTUNG VON ABWASSERBAUTEN	2224 3224	24		10.000,00	20.000,00	10.367,23	10.000,00	20.000,00	10.367,23
1/851000-650000	ZINSEN FÜR FINANZSCHULDEN	2241 3241	25		34.200,00	24.200,00	9.194,81	34.200,00	24.200,00	9.194,81

		MVAG		VC QU	Ergebnisvoranschlag			Finanzierungsvoranschlag		
		EH	FH		VA 2024	VA 2023	RA 2022	VA 2024	VA 2023	RA 2022
1/851000-650100	ZINSEN ENDFÄLLIGER KREDIT OBERBANK	2241	3241	25	35.900,00	59.000,00	14.911,85	35.900,00	59.000,00	14.911,85
1/851000-680000	Planmäßige Abschreibung	2226			83.500,00	83.500,00	83.486,00	0,00	0,00	0,00
1/851000-700000	MIETE NÖVOG UND VIA DONAU GRUNDBENÜTZUNG	2223	3223	24	2.000,00	900,00	134,74	2.000,00	900,00	134,74
1/851000-710000	ÖFFENTLICHE ABGABEN GEBRAUCHSABGABE	2225	3225	24	3.900,00	3.900,00	3.881,25	3.900,00	3.900,00	3.881,25
1/851000-720000	KOSTENBEITRAG FÜR LEISTUNGEN DER GEMEINDEVERWALTUNG	2225	3225	24	4.700,00	4.700,00	4.700,00	4.700,00	4.700,00	4.700,00
1/851000-720100	KOSTENBEITRAG FÜR SACHAUFWAND DER GEMEINDEVERWALTUNG	2225	3225	24	1.500,00	1.500,00	1.500,00	1.500,00	1.500,00	1.500,00
1/851000-720200	KOSTENBEITRAG FÜR LEISTUNGEN BAUHOF	2225	3225	24	9.100,00	9.100,00	9.100,00	9.100,00	9.100,00	9.100,00
1/851000-728000	ERSTELLUNG WASSERRECHTLICHE EINREICHUNTERLAGEN BA01	2225	3225	24	3.000,00	5.000,00	3.786,36	3.000,00	5.000,00	3.786,36
1/851000-729000	SONSTIGE AUSGABEN	2225	3225	24	200,00	400,00	0,00	200,00	400,00	0,00
1/851000-752000	BEITRÄGE AN ABWASSERVERBÄNDE	2231	3231	26	236.700,00	240.000,00	204.896,24	236.700,00	240.000,00	204.896,24
1/851000-752100	LFD. TRANSFERZAHLUNG GDE.VERBAND KOSTEN DER ABGABENEINHEBUNG	2231	3231	26	11.000,00	17.900,00	11.700,32	11.000,00	17.900,00	11.601,56
<b>SU 22 / 32</b>	<b>Summe Aufwendungen / Auszahlungen operative Gebarung</b>				<b>435.700,00</b>	<b>470.100,00</b>	<b>357.658,80</b>	<b>352.200,00</b>	<b>386.600,00</b>	<b>274.074,04</b>
<b>SA 0 / SA 1</b>	<b>(0) Nettoergebnis (21 - 22) / (1) Geldfluss operative Gebarung (31 – 32)</b>				<b>105.200,00</b>	<b>719.500,00</b>	<b>171.053,14</b>	<b>146.400,00</b>	<b>761.900,00</b>	<b>212.740,49</b>
<b>SA01</b>	<b>Saldo (01) Haushaltsrücklagen (230 - 240)</b>				<b>0,00</b>	<b>0,00</b>	<b>0,00</b>	<b>0,00</b>	<b>0,00</b>	<b>0,00</b>
<b>SA00</b>	<b>Saldo (00) Nettoergebnis nach Haushaltsrücklagen (Saldo 0 + Saldo 01)</b>				<b>105.200,00</b>	<b>719.500,00</b>	<b>171.053,14</b>			
<b>Investive Gebarung</b>										
2/851000+300100	KAPITALTRANSFERS VON BUND, BUNDESFONDS UND BUNDESKAMMERN BA03		3331	33	0,00	0,00	0,00	9.200,00	9.700,00	10.204,63
2/851000+300200	KAPITALTRANSFERS VON BUND, BUNDESFONDS UND BUNDESKAMMERN BA04		3331	33	0,00	0,00	0,00	2.200,00	2.200,00	2.215,82
2/851000+307000	KAPITALTRANSFERS VON PRIVATEN HAUSHALTEN UND PRIVATEN ORGANISATIONEN OHNE ERWERBSZWECK UND ANDERE		3334	34	0,00	0,00	0,00	13.000,00	63.600,00	46.714,63
<b>SU 33</b>	<b>Summe Einzahlungen investive Gebarung</b>							<b>24.400,00</b>	<b>75.500,00</b>	<b>59.135,08</b>
<b>SU 34</b>	<b>Summe Auszahlungen investive Gebarung</b>							<b>0,00</b>	<b>0,00</b>	<b>0,00</b>
<b>SA2</b>	<b>Saldo (2) Geldfluss aus der Investiven Gebarung (33 – 34)</b>							<b>24.400,00</b>	<b>75.500,00</b>	<b>59.135,08</b>
<b>SA3</b>	<b>Saldo (3) Nettofinanzierungssaldo (Saldo 1 + Saldo 2)</b>							<b>170.800,00</b>	<b>837.400,00</b>	<b>271.875,57</b>
<b>Finanzierungstätigkeit</b>										
<b>SU 35</b>	<b>Summe Einzahlungen aus der Finanzierungstätigkeit</b>							<b>0,00</b>	<b>0,00</b>	<b>0,00</b>

		MVAG		VC QU	Ergebnisvoranschlag			Finanzierungsvoranschlag		
		EH	FH		VA 2024	VA 2023	RA 2022	VA 2024	VA 2023	RA 2022
1/851000-344000	TILGUNG VON DARLEHEN WWF (BUND)	3611	64		0,00	0,00	0,00	45.800,00	44.900,00	44.060,65
1/851000-346000	TILGUNG VON BANKDARLEHEN	3614	65		0,00	0,00	0,00	45.600,00	42.300,00	42.227,19
1/851000-346100	TILGUNG VON BANKDARLEHEN ENDFÄLLIGER KREDIT	3614	65		0,00	0,00	0,00	117.000,00	88.500,00	82.800,00
1/851000-346200	TILGUNG VON BANKDARLEHEN ENDFÄLLIGER KREDIT DURCH VERSICHERUNGSLEISTUNG VERANLAGUNGEN/ANSPARRATE	3614	65		0,00	0,00	0,00	0,00	620.400,00	0,00
<b>SU 36</b>	<b>Summe Auszahlungen aus der Finanzierungstätigkeit</b>							<b>208.400,00</b>	<b>796.100,00</b>	<b>169.087,84</b>
<b>SA4</b>	<b>Saldo (4) Geldfluss aus der Finanzierungstätigkeit (35 – 36)</b>							<b>-208.400,00</b>	<b>-796.100,00</b>	<b>-169.087,84</b>
<b>SA5</b>	<b>Saldo (5) Geldfluss aus der voranschlagswirksamen Gebarung (Saldo 3 + Saldo 4)</b>							<b>-37.600,00</b>	<b>41.300,00</b>	<b>102.787,73</b>
<b>851500</b>	<b>ANSCHAFFUNG EINES LEITUNGSKATASTER</b>									
	<b>Operative Gebarung</b>									
<b>SU 21 / 31</b>	<b>Summe Erträge / Einzahlungen operative Gebarung</b>				<b>0,00</b>	<b>0,00</b>	<b>0,00</b>	<b>0,00</b>	<b>0,00</b>	<b>0,00</b>
<b>SU 22 / 32</b>	<b>Summe Aufwendungen / Auszahlungen operative Gebarung</b>				<b>0,00</b>	<b>0,00</b>	<b>0,00</b>	<b>0,00</b>	<b>0,00</b>	<b>0,00</b>
<b>SA 0 / SA 1</b>	<b>(0) Nettoergebnis (21 - 22) / (1) Geldfluss operative Gebarung (31 – 32)</b>				<b>0,00</b>	<b>0,00</b>	<b>0,00</b>	<b>0,00</b>	<b>0,00</b>	<b>0,00</b>
<b>SA01</b>	<b>Saldo (01) Haushaltsrücklagen (230 - 240)</b>				<b>0,00</b>	<b>0,00</b>	<b>0,00</b>	<b>0,00</b>	<b>0,00</b>	<b>0,00</b>
<b>SA00</b>	<b>Saldo (00) Nettoergebnis nach Haushaltsrücklagen (Saldo 0 + Saldo 01)</b>				<b>0,00</b>	<b>0,00</b>	<b>0,00</b>			
	<b>Investive Gebarung</b>									
<b>SU 33</b>	<b>Summe Einzahlungen investive Gebarung</b>							<b>0,00</b>	<b>0,00</b>	<b>0,00</b>
5/851500-070000	AKTIVIERUNGSFÄHIGE RECHTE (IMMATERIELLE VERMÖGENSWERTE) KANALLEITUNGSKATASTER	3411	1 42		0,00	0,00	0,00	30.000,00	47.900,00	14.549,75
<b>SU 34</b>	<b>Summe Auszahlungen investive Gebarung</b>							<b>30.000,00</b>	<b>47.900,00</b>	<b>14.549,75</b>
<b>SA2</b>	<b>Saldo (2) Geldfluss aus der Investiven Gebarung (33 – 34)</b>							<b>-30.000,00</b>	<b>-47.900,00</b>	<b>-14.549,75</b>
<b>SA3</b>	<b>Saldo (3) Nettofinanzierungssaldo (Saldo 1 + Saldo 2)</b>							<b>-30.000,00</b>	<b>-47.900,00</b>	<b>-14.549,75</b>
	<b>Finanzierungstätigkeit</b>									
6/851500+346000	DARLEHENSANNAHME	3514	1 55		0,00	0,00	0,00	30.000,00	47.900,00	14.549,75
<b>SU 35</b>	<b>Summe Einzahlungen aus der Finanzierungstätigkeit</b>							<b>30.000,00</b>	<b>47.900,00</b>	<b>14.549,75</b>
<b>SU 36</b>	<b>Summe Auszahlungen aus der Finanzierungstätigkeit</b>							<b>0,00</b>	<b>0,00</b>	<b>0,00</b>
<b>SA4</b>	<b>Saldo (4) Geldfluss aus der Finanzierungstätigkeit (35 – 36)</b>							<b>30.000,00</b>	<b>47.900,00</b>	<b>14.549,75</b>
<b>SA5</b>	<b>Saldo (5) Geldfluss aus der voranschlagswirksamen Gebarung (Saldo 3 + Saldo 4)</b>							<b>0,00</b>	<b>0,00</b>	<b>0,00</b>
<b>851600</b>	<b>KANALERWEITERUNG SCHAUFEL</b>									
	<b>Operative Gebarung</b>									
<b>SU 21 / 31</b>	<b>Summe Erträge / Einzahlungen operative Gebarung</b>				<b>0,00</b>	<b>0,00</b>	<b>0,00</b>	<b>0,00</b>	<b>0,00</b>	<b>0,00</b>

		MVAG		VC QU	Ergebnisvoranschlag			Finanzierungsvoranschlag		
		EH	FH		VA 2024	VA 2023	RA 2022	VA 2024	VA 2023	RA 2022
1/851600-680000	Planmäßige Abschreibung	2226			5.700,00	5.700,00	5.717,15	0,00	0,00	0,00
<b>SU 22 / 32</b>	<b>Summe Aufwendungen / Auszahlungen operative Gebarung</b>				<b>5.700,00</b>	<b>5.700,00</b>	<b>5.717,15</b>	<b>0,00</b>	<b>0,00</b>	<b>0,00</b>
<b>SA 0 / SA 1</b>	<b>(0) Nettoergebnis (21 - 22) / (1) Geldfluss operative Gebarung (31 - 32)</b>				<b>-5.700,00</b>	<b>-5.700,00</b>	<b>-5.717,15</b>	<b>0,00</b>	<b>0,00</b>	<b>0,00</b>
<b>SA01</b>	<b>Saldo (01) Haushaltsrücklagen (230 - 240)</b>				<b>0,00</b>	<b>0,00</b>	<b>0,00</b>	<b>0,00</b>	<b>0,00</b>	<b>0,00</b>
<b>SA00</b>	<b>Saldo (00) Nettoergebnis nach Haushaltsrücklagen (Saldo 0 + Saldo 01)</b>				<b>-5.700,00</b>	<b>-5.700,00</b>	<b>-5.717,15</b>			
<b>Investive Gebarung</b>										
6/851600+300000	KAPITALTRANSFERS VON BUND, BUNDESFONDS UND BUNDESKAMMERN	3331	1	33	0,00	0,00	0,00	0,00	0,00	28.637,71
6/851600+301000	KAPITALTRANSFERS VON LÄNDERN, LANDESFONDS UND LANDESKAMMERN	3331	1	33	0,00	0,00	0,00	0,00	0,00	182,00
<b>SU 33</b>	<b>Summe Einzahlungen investive Gebarung</b>							<b>0,00</b>	<b>0,00</b>	<b>28.819,71</b>
<b>SU 34</b>	<b>Summe Auszahlungen investive Gebarung</b>							<b>0,00</b>	<b>0,00</b>	<b>0,00</b>
<b>SA2</b>	<b>Saldo (2) Geldfluss aus der Investiven Gebarung (33 - 34)</b>							<b>0,00</b>	<b>0,00</b>	<b>28.819,71</b>
<b>SA3</b>	<b>Saldo (3) Nettofinanzierungssaldo (Saldo 1 + Saldo 2)</b>							<b>0,00</b>	<b>0,00</b>	<b>28.819,71</b>
<b>Finanzierungstätigkeit</b>										
<b>SU 35</b>	<b>Summe Einzahlungen aus der Finanzierungstätigkeit</b>							<b>0,00</b>	<b>0,00</b>	<b>0,00</b>
5/851600-346000	SONDERTILGUNG AUFSCHLIEßUNG SCHAUFEL BA09	3614	1	65	0,00	0,00	0,00	0,00	0,00	28.819,71
<b>SU 36</b>	<b>Summe Auszahlungen aus der Finanzierungstätigkeit</b>							<b>0,00</b>	<b>0,00</b>	<b>28.819,71</b>
<b>SA4</b>	<b>Saldo (4) Geldfluss aus der Finanzierungstätigkeit (35 - 36)</b>							<b>0,00</b>	<b>0,00</b>	<b>-28.819,71</b>
<b>SA5</b>	<b>Saldo (5) Geldfluss aus der voranschlagswirksamen Gebarung (Saldo 3 + Saldo 4)</b>							<b>0,00</b>	<b>0,00</b>	<b>0,00</b>
<b>88</b>	<b>Wirtschaftliche Unternehmungen (Fortsetzung)</b>									
<b>888</b>	<b>Bestattungsunternehmungen</b>									
<b>888000</b>	<b>BESTATTUNG</b>									
<b>Operative Gebarung</b>										
2/888000+810000	ERLÖSE	2114	3114	13	94.800,00	94.000,00	92.733,55	94.800,00	94.000,00	90.589,68
<b>SU 21 / 31</b>	<b>Summe Erträge / Einzahlungen operative Gebarung</b>				<b>94.800,00</b>	<b>94.000,00</b>	<b>92.733,55</b>	<b>94.800,00</b>	<b>94.000,00</b>	<b>90.589,68</b>
1/888000-400000	GERINGWERTIGE WIRTSCHAFTSGÜTER	2221	3221	23	100,00	100,00	33,57	100,00	100,00	33,57
1/888000-452000	TREIBSTOFFE	2221	3221	23	1.200,00	1.200,00	715,46	1.200,00	1.200,00	715,46
1/888000-456000	BÜROMATERIAL	2221	3221	23	1.600,00	1.600,00	1.516,10	1.600,00	1.600,00	1.516,10
1/888000-457000	TRAUERDRUCKSORTEN	2221	3221	23	1.500,00	1.000,00	2.990,04	1.500,00	1.000,00	2.990,04
1/888000-459000	SONSTIGE VERBRAUCHSGÜTER, SÄRGE U. BESTATTUNGSMAT.	2221	3221	23	12.000,00	12.000,00	14.651,19	12.000,00	12.000,00	14.651,19
1/888000-521000	GELDBEZÜGE DER GANZJÄHRIG BESCHÄFTIGTEN ARBEITER	2211	3211	20	50.000,00	46.400,00	44.608,86	50.000,00	46.400,00	44.608,86

		MVAG		VC QU	Ergebnisvoranschlag			Finanzierungsvoranschlag		
		EH	FH		VA 2024	VA 2023	RA 2022	VA 2024	VA 2023	RA 2022
1/888000-523000	GELDBEZÜGE NICHT GANZJÄHRIGE ARBEITER (AUSHILFEN)	2211	3211	20	1.500,00	1.000,00	1.336,00	1.500,00	1.000,00	1.336,00
1/888000-530000	SACHBEZÜGE PERSONAL DIENSTBEKLEIDUNG	2213	3213		400,00	0,00	0,00	400,00	0,00	0,00
1/888000-580000	DGB ZUM AUSGLEICHSFONDS FÜR FAMILIENBEIHILFEN	2212	3212	20	2.100,00	1.900,00	1.732,12	2.100,00	1.900,00	1.737,39
1/888000-582000	DGB ZUR ALTERSSICHERUNG	2212	3212	20	10.500,00	9.300,00	8.661,22	10.500,00	9.300,00	8.661,22
1/888000-582100	MITARBEITERVORSORGE	2212	3212	20	800,00	700,00	679,53	800,00	700,00	679,53
1/888000-600000	STROM	2222	3222	24	500,00	500,00	225,00	500,00	500,00	225,00
1/888000-617000	INSTANDHALTUNG VON FAHRZEUGEN	2224	3224	24	1.000,00	800,00	611,84	1.000,00	800,00	611,84
1/888000-630000	PORTO	2222	3222	24	600,00	600,00	500,94	600,00	600,00	500,94
1/888000-631000	TELEFON	2222	3222	24	1.100,00	1.200,00	920,70	1.100,00	1.200,00	920,70
1/888000-670000	VERSICHERUNGEN	2222	3222	24	1.800,00	1.700,00	1.553,27	1.800,00	1.700,00	1.553,27
1/888000-680000	Planmäßige Abschreibung	2226			400,00	800,00	911,12	0,00	0,00	0,00
1/888000-700000	MIETE FÜR TRAUERDRUCKSYSTEM	2223	3223	24	5.100,00	5.100,00	5.100,00	5.100,00	5.100,00	5.100,00
1/888000-710000	ÖFFENTLICHE ABGABEN	2225	3225	24	400,00	400,00	499,35	400,00	400,00	499,35
1/888000-724000	REISEGEBÜHREN	2225	3225	24	1.000,00	2.000,00	1.067,58	1.000,00	2.000,00	1.067,58
1/888000-728000	ENTGELTE FÜR SONSTIGE LEISTUNGEN - SCHULUNG DER BEDIENTETEN	2225	3225	24	500,00	5.600,00	6.524,03	500,00	5.600,00	6.524,03
1/888000-728100	ENTGELTE FÜR SONSTIGE LEISTUNGEN - LOHNVERRECHNUNG	2225	3225	24	300,00	100,00	0,00	300,00	100,00	0,00
1/888000-729000	SONSTIGE AUSGABEN	2225	3225	24	800,00	800,00	805,48	800,00	800,00	805,48
<b>SU 22 / 32</b>	<b>Summe Aufwendungen / Auszahlungen operative Gebarung</b>				<b>95.200,00</b>	<b>94.800,00</b>	<b>95.643,40</b>	<b>94.800,00</b>	<b>94.000,00</b>	<b>94.737,55</b>
<b>SA 0 / SA 1</b>	<b>(0) Nettoergebnis (21 - 22) / (1) Geldfluss operative Gebarung (31 - 32)</b>				<b>-400,00</b>	<b>-800,00</b>	<b>-2.909,85</b>	<b>0,00</b>	<b>0,00</b>	<b>-4.147,87</b>
<b>SA01</b>	<b>Saldo (01) Haushaltsrücklagen (230 - 240)</b>				<b>0,00</b>	<b>0,00</b>	<b>0,00</b>	<b>0,00</b>	<b>0,00</b>	<b>0,00</b>
<b>SA00</b>	<b>Saldo (00) Nettoergebnis nach Haushaltsrücklagen (Saldo 0 + Saldo 01)</b>				<b>-400,00</b>	<b>-800,00</b>	<b>-2.909,85</b>			
<b>Investive Gebarung</b>										
<b>SU 33</b>	<b>Summe Einzahlungen investive Gebarung</b>							<b>0,00</b>	<b>0,00</b>	<b>0,00</b>
1/888000-042000	AMTSAUSSTATTUNG		3415	2 41	0,00	0,00	0,00	0,00	0,00	101,99
<b>SU 34</b>	<b>Summe Auszahlungen investive Gebarung</b>							<b>0,00</b>	<b>0,00</b>	<b>101,99</b>
<b>SA2</b>	<b>Saldo (2) Geldfluss aus der Investiven Gebarung (33 - 34)</b>							<b>0,00</b>	<b>0,00</b>	<b>-101,99</b>
<b>SA3</b>	<b>Saldo (3) Nettofinanzierungssaldo (Saldo 1 + Saldo 2)</b>							<b>0,00</b>	<b>0,00</b>	<b>-4.249,86</b>
<b>Finanzierungstätigkeit</b>										
<b>SU 35</b>	<b>Summe Einzahlungen aus der Finanzierungstätigkeit</b>							<b>0,00</b>	<b>0,00</b>	<b>0,00</b>
<b>SU 36</b>	<b>Summe Auszahlungen aus der Finanzierungstätigkeit</b>							<b>0,00</b>	<b>0,00</b>	<b>0,00</b>
<b>SA4</b>	<b>Saldo (4) Geldfluss aus der Finanzierungstätigkeit (35 - 36)</b>							<b>0,00</b>	<b>0,00</b>	<b>0,00</b>
<b>SA5</b>	<b>Saldo (5) Geldfluss aus der voranschlagswirksamen Gebarung (Saldo 3 + Saldo 4)</b>							<b>0,00</b>	<b>0,00</b>	<b>-4.249,86</b>

		MVAG VC QU			Ergebnisvoranschlag			Finanzierungsvoranschlag		
		EH	FH		VA 2024	VA 2023	RA 2022	VA 2024	VA 2023	RA 2022
<b>89</b>	<b>Wirtschaftliche Unternehmungen (Fortsetzung)</b>									
<b>891</b>	<b>Gast- und Schankbetriebe</b>									
<b>891000</b>	<b>GAST- UND SCHANKBETRIEBE BADBÜFFET</b>									
<b>Operative Gebarung</b>										
2/891000+811000	EINNAHMEN AUS VERMIETUNG UND VERPACHTUNG	2115	3115	14	1.100,00	1.300,00	1.246,55	1.100,00	1.300,00	833,34
<b>SU 21 / 31</b>	<b>Summe Erträge / Einzahlungen operative Gebarung</b>				<b>1.100,00</b>	<b>1.300,00</b>	<b>1.246,55</b>	<b>1.100,00</b>	<b>1.300,00</b>	<b>833,34</b>
<b>SU 22 / 32</b>	<b>Summe Aufwendungen / Auszahlungen operative Gebarung</b>				<b>0,00</b>	<b>0,00</b>	<b>0,00</b>	<b>0,00</b>	<b>0,00</b>	<b>0,00</b>
<b>SA 0 / SA 1</b>	<b>(0) Nettoergebnis (21 - 22) / (1) Geldfluss operative Gebarung (31 - 32)</b>				<b>1.100,00</b>	<b>1.300,00</b>	<b>1.246,55</b>	<b>1.100,00</b>	<b>1.300,00</b>	<b>833,34</b>
<b>SA01</b>	Saldo (01) Haushaltsrücklagen (230 - 240)				<b>0,00</b>	<b>0,00</b>	<b>0,00</b>	<b>0,00</b>	<b>0,00</b>	<b>0,00</b>
<b>SA00</b>	Saldo (00) Nettoergebnis nach Haushaltsrücklagen (Saldo 0 + Saldo 01)				<b>1.100,00</b>	<b>1.300,00</b>	<b>1.246,55</b>			
<b>Investive Gebarung</b>										
<b>SU 33</b>	Summe Einzahlungen investive Gebarung							<b>0,00</b>	<b>0,00</b>	<b>0,00</b>
<b>SU 34</b>	Summe Auszahlungen investive Gebarung							<b>0,00</b>	<b>0,00</b>	<b>0,00</b>
<b>SA2</b>	Saldo (2) Geldfluss aus der Investiven Gebarung (33 - 34)							<b>0,00</b>	<b>0,00</b>	<b>0,00</b>
<b>SA3</b>	Saldo (3) Nettofinanzierungssaldo (Saldo 1 + Saldo 2)							<b>1.100,00</b>	<b>1.300,00</b>	<b>833,34</b>
<b>Finanzierungstätigkeit</b>										
<b>SU 35</b>	Summe Einzahlungen aus der Finanzierungstätigkeit							<b>0,00</b>	<b>0,00</b>	<b>0,00</b>
<b>SU 36</b>	Summe Auszahlungen aus der Finanzierungstätigkeit							<b>0,00</b>	<b>0,00</b>	<b>0,00</b>
<b>SA4</b>	Saldo (4) Geldfluss aus der Finanzierungstätigkeit (35 - 36)							<b>0,00</b>	<b>0,00</b>	<b>0,00</b>
<b>SA5</b>	Saldo (5) Geldfluss aus der voranschlagswirksamen Gebarung (Saldo 3 + Saldo 4)							<b>1.100,00</b>	<b>1.300,00</b>	<b>833,34</b>
<b>894</b>	<b>Stadthallen, Kongresshäuser</b>									
<b>894000</b>	<b>Stadthallen, Kongresshäuser</b>									
<b>Operative Gebarung</b>										
2/894000+810000	ERLÖSE SAALMIETE	2114	3114	13	4.200,00	4.500,00	4.437,50	4.200,00	4.500,00	4.237,50
2/894000+810100	ERLÖSE BÜFFET	2114	3114	13	1.500,00	1.700,00	763,74	1.500,00	1.700,00	332,82
2/894000+810300	ERLÖSE SAALREINIGUNG	2114	3114	13	900,00	900,00	1.096,27	900,00	900,00	1.047,52
<b>SU 21 / 31</b>	<b>Summe Erträge / Einzahlungen operative Gebarung</b>				<b>6.600,00</b>	<b>7.100,00</b>	<b>6.297,51</b>	<b>6.600,00</b>	<b>7.100,00</b>	<b>5.617,84</b>
1/894000-400000	GERINGWERTIGE WIRTSCHAFTSGÜTER	2221	3221	23	200,00	200,00	0,00	200,00	200,00	0,00
1/894000-451000	BRENNSTOFFE	2221	3221	23	7.200,00	8.000,00	5.196,25	7.200,00	8.000,00	5.196,25
1/894000-454000	REINIGUNGSMITTEL	2221	3221	23	900,00	900,00	558,16	900,00	900,00	558,16
1/894000-523000	GELDBEZÜGE SAALWART	2211	3211	20	8.100,00	7.300,00	7.292,18	8.100,00	7.300,00	7.292,18
1/894000-580000	DGB ZUM AUSGLEICHSFONDS FÜR FAMILIENBEIHILFEN	2212	3212	20	300,00	300,00	228,26	300,00	300,00	228,26
1/894000-582000	DGB ZUR ALTERSSICHERUNG	2212	3212	20	1.600,00	1.400,00	1.313,04	1.600,00	1.400,00	1.313,04
1/894000-582100	MITARBEITERVORSORGE	2212	3212	20	100,00	100,00	103,09	100,00	100,00	103,09

		MVAG		VC QU	Ergebnisvoranschlag			Finanzierungsvoranschlag		
		EH	FH		VA 2024	VA 2023	RA 2022	VA 2024	VA 2023	RA 2022
1/894000-592000	Dotierung von Rückstellungen für Jubiläumswendungen	2214			400,00	700,00	300,00	0,00	0,00	0,00
1/894000-600000	STROMKOSTEN	2222	3222	24	3.500,00	4.200,00	2.026,61	3.500,00	4.200,00	2.026,61
1/894000-614000	INSTANDHALTUNG VON GEBÄUDEN	2224	3224	24	1.000,00	1.600,00	378,04	1.000,00	1.600,00	378,04
1/894000-618000	INSTANDHALTUNG VON SONSTIGEN ANLAGEN	2224	3224	24	500,00	500,00	455,88	500,00	500,00	455,88
1/894000-630000	PORTO	2222	3222	24	100,00	100,00	0,00	100,00	100,00	0,00
1/894000-631000	TELEFON	2222	3222	24	500,00	400,00	442,02	500,00	400,00	431,10
1/894000-670000	VERSICHERUNGEN	2222	3222	24	3.500,00	3.500,00	3.165,42	3.500,00	3.500,00	3.165,42
1/894000-680000	Planmäßige Abschreibung	2226			31.400,00	36.000,00	41.040,05	0,00	0,00	0,00
1/894000-710000	ÖFFENTLICHE ABGABEN	2225	3225	24	100,00	700,00	702,25	100,00	700,00	702,25
1/894000-711000	GEMEINDEABGABEN	2225	3225	24	2.600,00	3.100,00	1.137,43	2.600,00	3.100,00	1.137,43
1/894000-728100	ENTGELTE FÜR SONSTIGE LEISTUNGEN - LOHNVERRECHNUNG	2225	3225	24	300,00	100,00	0,00	300,00	100,00	0,00
1/894000-729000	SONSTIGE AUSGABEN	2225	3225	24	500,00	300,00	52,94	500,00	300,00	52,94
<b>SU 22 / 32</b>	<b>Summe Aufwendungen / Auszahlungen operative Gebarung</b>				<b>62.800,00</b>	<b>69.400,00</b>	<b>64.391,62</b>	<b>31.000,00</b>	<b>32.700,00</b>	<b>23.040,65</b>
<b>SA 0 / SA 1</b>	<b>(0) Nettoergebnis (21 - 22) / (1) Geldfluss operative Gebarung (31 - 32)</b>				<b>-56.200,00</b>	<b>-62.300,00</b>	<b>-58.094,11</b>	<b>-24.400,00</b>	<b>-25.600,00</b>	<b>-17.422,81</b>
<b>SA01</b>	<b>Saldo (01) Haushaltsrücklagen (230 - 240)</b>				<b>0,00</b>	<b>0,00</b>	<b>0,00</b>	<b>0,00</b>	<b>0,00</b>	<b>0,00</b>
<b>SA00</b>	<b>Saldo (00) Nettoergebnis nach Haushaltsrücklagen (Saldo 0 + Saldo 01)</b>				<b>-56.200,00</b>	<b>-62.300,00</b>	<b>-58.094,11</b>			
<b>Investive Gebarung</b>										
<b>SU 33</b>	<b>Summe Einzahlungen investive Gebarung</b>							<b>0,00</b>	<b>0,00</b>	<b>0,00</b>
1/894000-042000	AMTSAUSSTATTUNG		3415	2 41	0,00	0,00	0,00	1.100,00	1.000,00	3.664,40
<b>SU 34</b>	<b>Summe Auszahlungen investive Gebarung</b>							<b>1.100,00</b>	<b>1.000,00</b>	<b>3.664,40</b>
<b>SA2</b>	<b>Saldo (2) Geldfluss aus der Investiven Gebarung (33 - 34)</b>							<b>-1.100,00</b>	<b>-1.000,00</b>	<b>-3.664,40</b>
<b>SA3</b>	<b>Saldo (3) Nettofinanzierungssaldo (Saldo 1 + Saldo 2)</b>							<b>-25.500,00</b>	<b>-26.600,00</b>	<b>-21.087,21</b>
<b>Finanzierungstätigkeit</b>										
<b>SU 35</b>	<b>Summe Einzahlungen aus der Finanzierungstätigkeit</b>							<b>0,00</b>	<b>0,00</b>	<b>0,00</b>
<b>SU 36</b>	<b>Summe Auszahlungen aus der Finanzierungstätigkeit</b>							<b>0,00</b>	<b>0,00</b>	<b>0,00</b>
<b>SA4</b>	<b>Saldo (4) Geldfluss aus der Finanzierungstätigkeit (35 - 36)</b>							<b>0,00</b>	<b>0,00</b>	<b>0,00</b>
<b>SA5</b>	<b>Saldo (5) Geldfluss aus der voranschlagswirksamen Gebarung (Saldo 3 + Saldo 4)</b>							<b>-25.500,00</b>	<b>-26.600,00</b>	<b>-21.087,21</b>

		MVAG VC QU			Ergebnisvoranschlag			Finanzierungsvoranschlag		
		EH	FH		VA 2024	VA 2023	RA 2022	VA 2024	VA 2023	RA 2022
<b>9 Finanzwirtschaft</b>										
<b>90</b>	<b>Gesonderte Verwaltung</b>									
<b>900</b>	<b>Gesonderte Verwaltung</b>									
<b>900000</b>	<b>FINANZWIRTSCHAFT</b>									
<b>Operative Gebarung</b>										
2/900000+867000	TRANSFERS VON PRIVATEN ORGANISATIONEN OHNE ERWERBSZWECK - NICHT BEHOBENER JAGDPACHTSCHILLING	2124	3124	16	1.200,00	1.200,00	1.221,69	1.200,00	1.200,00	1.221,69
<b>SU 21 / 31</b>	<b>Summe Erträge / Einzahlungen operative Gebarung</b>				<b>1.200,00</b>	<b>1.200,00</b>	<b>1.221,69</b>	<b>1.200,00</b>	<b>1.200,00</b>	<b>1.221,69</b>
<b>SU 22 / 32</b>	<b>Summe Aufwendungen / Auszahlungen operative Gebarung</b>				<b>0,00</b>	<b>0,00</b>	<b>0,00</b>	<b>0,00</b>	<b>0,00</b>	<b>0,00</b>
<b>SA 0 / SA 1</b>	<b>(0) Nettoergebnis (21 - 22) / (1) Geldfluss operative Gebarung (31 - 32)</b>				<b>1.200,00</b>	<b>1.200,00</b>	<b>1.221,69</b>	<b>1.200,00</b>	<b>1.200,00</b>	<b>1.221,69</b>
<b>SA01</b>	<b>Saldo (01) Haushaltsrücklagen (230 - 240)</b>				<b>0,00</b>	<b>0,00</b>	<b>0,00</b>	<b>0,00</b>	<b>0,00</b>	<b>0,00</b>
<b>SA00</b>	<b>Saldo (00) Nettoergebnis nach Haushaltsrücklagen (Saldo 0 + Saldo 01)</b>				<b>1.200,00</b>	<b>1.200,00</b>	<b>1.221,69</b>			
<b>Investive Gebarung</b>										
<b>SU 33</b>	<b>Summe Einzahlungen investive Gebarung</b>							<b>0,00</b>	<b>0,00</b>	<b>0,00</b>
<b>SU 34</b>	<b>Summe Auszahlungen investive Gebarung</b>							<b>0,00</b>	<b>0,00</b>	<b>0,00</b>
<b>SA2</b>	<b>Saldo (2) Geldfluss aus der Investiven Gebarung (33 - 34)</b>							<b>0,00</b>	<b>0,00</b>	<b>0,00</b>
<b>SA3</b>	<b>Saldo (3) Nettofinanzierungssaldo (Saldo 1 + Saldo 2)</b>							<b>1.200,00</b>	<b>1.200,00</b>	<b>1.221,69</b>
<b>Finanzierungstätigkeit</b>										
<b>SU 35</b>	<b>Summe Einzahlungen aus der Finanzierungstätigkeit</b>							<b>0,00</b>	<b>0,00</b>	<b>0,00</b>
<b>SU 36</b>	<b>Summe Auszahlungen aus der Finanzierungstätigkeit</b>							<b>0,00</b>	<b>0,00</b>	<b>0,00</b>
<b>SA4</b>	<b>Saldo (4) Geldfluss aus der Finanzierungstätigkeit (35 - 36)</b>							<b>0,00</b>	<b>0,00</b>	<b>0,00</b>
<b>SA5</b>	<b>Saldo (5) Geldfluss aus der voranschlagswirksamen Gebarung (Saldo 3 + Saldo 4)</b>							<b>1.200,00</b>	<b>1.200,00</b>	<b>1.221,69</b>
<b>91</b>	<b>Kapitalvermögen und Stiftungen ohne eigene Rechtspersönlichkeit</b>									
<b>910</b>	<b>Geldverkehr</b>									
<b>910000</b>	<b>Geldverkehr</b>									
<b>Operative Gebarung</b>										
2/910000+823000	ZINSEN DER GIRO- UND SPARGIROKONTEN	2131	3131	14	300,00	500,00	31,56	300,00	500,00	31,56
<b>SU 21 / 31</b>	<b>Summe Erträge / Einzahlungen operative Gebarung</b>				<b>300,00</b>	<b>500,00</b>	<b>31,56</b>	<b>300,00</b>	<b>500,00</b>	<b>31,56</b>
1/910000-659000	GELDVERKEHRSSPESEN	2244	3244	24	1.400,00	1.400,00	1.219,92	1.400,00	1.400,00	1.219,77
<b>SU 22 / 32</b>	<b>Summe Aufwendungen / Auszahlungen operative Gebarung</b>				<b>1.400,00</b>	<b>1.400,00</b>	<b>1.219,92</b>	<b>1.400,00</b>	<b>1.400,00</b>	<b>1.219,77</b>
<b>SA 0 / SA 1</b>	<b>(0) Nettoergebnis (21 - 22) / (1) Geldfluss operative Gebarung (31 - 32)</b>				<b>-1.100,00</b>	<b>-900,00</b>	<b>-1.188,36</b>	<b>-1.100,00</b>	<b>-900,00</b>	<b>-1.188,21</b>
<b>SA01</b>	<b>Saldo (01) Haushaltsrücklagen (230 - 240)</b>				<b>0,00</b>	<b>0,00</b>	<b>0,00</b>	<b>0,00</b>	<b>0,00</b>	<b>0,00</b>

	MVAG	VC	QU	Ergebnisvoranschlag			Finanzierungsvoranschlag				
				EH	FH	VA 2024	VA 2023	RA 2022	VA 2024	VA 2023	RA 2022
<b>SA00</b>											
				Saldo (00) Nettoergebnis nach Haushaltsrücklagen (Saldo 0 + Saldo 01)			-1.100,00	-900,00	-1.188,36		
<b>Investive Gebarung</b>											
<b>SU 33</b>									0,00	0,00	0,00
				Summe Einzahlungen investive Gebarung						0,00	0,00
<b>SU 34</b>									0,00	0,00	0,00
				Summe Auszahlungen investive Gebarung						0,00	0,00
<b>SA2</b>									0,00	0,00	0,00
				Saldo (2) Geldfluss aus der Investiven Gebarung (33 – 34)						0,00	0,00
<b>SA3</b>									-1.100,00	-900,00	-1.188,21
				Saldo (3) Nettofinanzierungssaldo (Saldo 1 + Saldo 2)						-1.100,00	-900,00
<b>Finanzierungstätigkeit</b>											
<b>SU 35</b>									0,00	0,00	0,00
				Summe Einzahlungen aus der Finanzierungstätigkeit						0,00	0,00
<b>SU 36</b>									0,00	0,00	0,00
				Summe Auszahlungen aus der Finanzierungstätigkeit						0,00	0,00
<b>SA4</b>									0,00	0,00	0,00
				Saldo (4) Geldfluss aus der Finanzierungstätigkeit (35 – 36)						0,00	0,00
<b>SA5</b>									-1.100,00	-900,00	-1.188,21
				Saldo (5) Geldfluss aus der voranschlagswirksamen Gebarung (Saldo 3 + Saldo 4)						-1.100,00	-900,00
<b>92 Öffentliche Abgaben</b>											
<b>920 Ausschließliche Gemeindeabgaben</b>											
<b>920000 Ausschließliche Gemeindeabgaben</b>											
<b>Operative Gebarung</b>											
2/920000+830000	GRUNDSTEUER A	2111	3111	10	2.700,00	2.800,00	2.891,14	2.700,00	2.800,00	2.829,13	
2/920000+831000	GRUNDSTEUER B	2111	3111	10	122.500,00	122.500,00	131.131,68	122.500,00	122.500,00	130.776,48	
2/920000+833000	KOMMUNALSTEUER	2111	3111	10	220.000,00	225.000,00	227.922,10	220.000,00	225.000,00	237.511,69	
2/920000+838000	HUNDEABGABE	2111	3111	10	4.400,00	4.500,00	4.141,32	4.400,00	4.500,00	4.396,32	
2/920000+841000	GEBRAUCHSABGABE	2111	3111	10	23.500,00	23.500,00	24.162,99	23.500,00	23.500,00	24.162,99	
2/920000+849000	NEBENANSPRÜCHE (MAHNGB. SÄUMNISZ. VERSPÄTUNGSZUSCHL.)	2111	3111	10	600,00	700,00	544,99	600,00	700,00	627,37	
2/920000+850000	AUFSCHLIEßUNGSABGABE (GEM. §14 NÖ. BAUORDNUNG)	2111	3111	10	17.400,00	50.000,00	40.781,38	17.400,00	50.000,00	37.982,41	
2/920000+856000	VERWALTUNGSABGABEN	2111	3111	10	3.000,00	3.600,00	2.955,60	3.000,00	3.600,00	2.748,60	
2/920000+857000	KOMMISSIONSGEBÜHREN	2111	3111	10	100,00	100,00	13,80	100,00	100,00	13,80	
<b>SU 21 / 31</b>	<b>Summe Erträge / Einzahlungen operative Gebarung</b>				<b>394.200,00</b>	<b>432.700,00</b>	<b>434.545,00</b>	<b>394.200,00</b>	<b>432.700,00</b>	<b>441.048,79</b>	
1/920000-752000	KOSTEN DER ABGABENEINHEBUNG	2231	3231	26	6.100,00	5.900,00	6.015,50	6.100,00	5.900,00	6.089,33	
<b>SU 22 / 32</b>	<b>Summe Aufwendungen / Auszahlungen operative Gebarung</b>				<b>6.100,00</b>	<b>5.900,00</b>	<b>6.015,50</b>	<b>6.100,00</b>	<b>5.900,00</b>	<b>6.089,33</b>	
<b>SA 0 / SA 1</b>	<b>(0) Nettoergebnis (21 - 22) / (1) Geldfluss operative Gebarung (31 – 32)</b>				<b>388.100,00</b>	<b>426.800,00</b>	<b>428.529,50</b>	<b>388.100,00</b>	<b>426.800,00</b>	<b>434.959,46</b>	
<b>SA01</b>	Saldo (01) Haushaltsrücklagen (230 - 240)				0,00	0,00	0,00	0,00	0,00	0,00	
<b>SA00</b>	Saldo (00) Nettoergebnis nach Haushaltsrücklagen (Saldo 0 + Saldo 01)				<b>388.100,00</b>	<b>426.800,00</b>	<b>428.529,50</b>				
<b>Investive Gebarung</b>											
<b>SU 33</b>	Summe Einzahlungen investive Gebarung							0,00	0,00	0,00	
<b>SU 34</b>	Summe Auszahlungen investive Gebarung							0,00	0,00	0,00	
<b>SA2</b>	Saldo (2) Geldfluss aus der Investiven Gebarung (33 – 34)							0,00	0,00	0,00	

		MVAG VC QU			Ergebnisvoranschlag			Finanzierungsvoranschlag		
		EH	FH		VA 2024	VA 2023	RA 2022	VA 2024	VA 2023	RA 2022
<b>SA3</b>	<b>Saldo (3) Nettofinanzierungssaldo (Saldo 1 + Saldo 2)</b>							<b>388.100,00</b>	<b>426.800,00</b>	<b>434.959,46</b>
<b>Finanzierungstätigkeit</b>										
<b>SU 35</b>	<b>Summe Einzahlungen aus der Finanzierungstätigkeit</b>							<b>0,00</b>	<b>0,00</b>	<b>0,00</b>
<b>SU 36</b>	<b>Summe Auszahlungen aus der Finanzierungstätigkeit</b>							<b>0,00</b>	<b>0,00</b>	<b>0,00</b>
<b>SA4</b>	<b>Saldo (4) Geldfluss aus der Finanzierungstätigkeit (35 – 36)</b>							<b>0,00</b>	<b>0,00</b>	<b>0,00</b>
<b>SA5</b>	<b>Saldo (5) Geldfluss aus der voranschlagswirksamen Gebarung (Saldo 3 + Saldo 4)</b>							<b>388.100,00</b>	<b>426.800,00</b>	<b>434.959,46</b>
<b>921</b>	<b>Zwischen Ländern und Gemeinden geteilte Abgaben</b>									
<b>921000</b>	<b>Zwischen Ländern und Gemeinden geteilte Abgaben</b>									
<b>Operative Gebarung</b>										
2/921000+834000	FREMDEXVERKEHRSABGABEN	2111	3111	10	18.000,00	7.900,00	7.342,16	18.000,00	7.900,00	7.342,16
2/921000+861000	TRANSFERS VON LÄNDERN, LANDESFONDS UND LANDESKAMMERN	2121	3121	15	0,00	15.600,00	23.773,60	0,00	15.600,00	23.773,60
<b>SU 21 / 31</b>	<b>Summe Erträge / Einzahlungen operative Gebarung</b>				<b>18.000,00</b>	<b>23.500,00</b>	<b>31.115,76</b>	<b>18.000,00</b>	<b>23.500,00</b>	<b>31.115,76</b>
<b>SU 22 / 32</b>	<b>Summe Aufwendungen / Auszahlungen operative Gebarung</b>				<b>0,00</b>	<b>0,00</b>	<b>0,00</b>	<b>0,00</b>	<b>0,00</b>	<b>0,00</b>
<b>SA 0 / SA 1</b>	<b>(0) Nettoergebnis (21 - 22) / (1) Geldfluss operative Gebarung (31 – 32)</b>				<b>18.000,00</b>	<b>23.500,00</b>	<b>31.115,76</b>	<b>18.000,00</b>	<b>23.500,00</b>	<b>31.115,76</b>
<b>SA01</b>	<b>Saldo (01) Haushaltsrücklagen (230 - 240)</b>				<b>0,00</b>	<b>0,00</b>	<b>0,00</b>	<b>0,00</b>	<b>0,00</b>	<b>0,00</b>
<b>SA00</b>	<b>Saldo (00) Nettoergebnis nach Haushaltsrücklagen (Saldo 0 + Saldo 01)</b>				<b>18.000,00</b>	<b>23.500,00</b>	<b>31.115,76</b>			
<b>Investive Gebarung</b>										
<b>SU 33</b>	<b>Summe Einzahlungen investive Gebarung</b>							<b>0,00</b>	<b>0,00</b>	<b>0,00</b>
<b>SU 34</b>	<b>Summe Auszahlungen investive Gebarung</b>							<b>0,00</b>	<b>0,00</b>	<b>0,00</b>
<b>SA2</b>	<b>Saldo (2) Geldfluss aus der Investiven Gebarung (33 – 34)</b>							<b>0,00</b>	<b>0,00</b>	<b>0,00</b>
<b>SA3</b>	<b>Saldo (3) Nettofinanzierungssaldo (Saldo 1 + Saldo 2)</b>							<b>18.000,00</b>	<b>23.500,00</b>	<b>31.115,76</b>
<b>Finanzierungstätigkeit</b>										
<b>SU 35</b>	<b>Summe Einzahlungen aus der Finanzierungstätigkeit</b>							<b>0,00</b>	<b>0,00</b>	<b>0,00</b>
<b>SU 36</b>	<b>Summe Auszahlungen aus der Finanzierungstätigkeit</b>							<b>0,00</b>	<b>0,00</b>	<b>0,00</b>
<b>SA4</b>	<b>Saldo (4) Geldfluss aus der Finanzierungstätigkeit (35 – 36)</b>							<b>0,00</b>	<b>0,00</b>	<b>0,00</b>
<b>SA5</b>	<b>Saldo (5) Geldfluss aus der voranschlagswirksamen Gebarung (Saldo 3 + Saldo 4)</b>							<b>18.000,00</b>	<b>23.500,00</b>	<b>31.115,76</b>
<b>925</b>	<b>Ertragsanteile an gemeinschaftlichen Bundesabgaben</b>									
<b>925000</b>	<b>ERTRAGSANTEILE AN GEMEINSCH. BUNDESABG.</b>									
<b>Operative Gebarung</b>										
2/925000+859400	ERTRAGSANTEILE ABGEST. BEV.SCHL. (inkl. EKST)	2112	3112	11	1.744.000,00	1.694.600,00	1.745.837,38	1.744.000,00	1.694.600,00	1.745.837,38
<b>SU 21 / 31</b>	<b>Summe Erträge / Einzahlungen operative Gebarung</b>				<b>1.744.000,00</b>	<b>1.694.600,00</b>	<b>1.745.837,38</b>	<b>1.744.000,00</b>	<b>1.694.600,00</b>	<b>1.745.837,38</b>
<b>SU 22 / 32</b>	<b>Summe Aufwendungen / Auszahlungen operative Gebarung</b>				<b>0,00</b>	<b>0,00</b>	<b>0,00</b>	<b>0,00</b>	<b>0,00</b>	<b>0,00</b>
<b>SA 0 / SA 1</b>	<b>(0) Nettoergebnis (21 - 22) / (1) Geldfluss operative Gebarung (31 – 32)</b>				<b>1.744.000,00</b>	<b>1.694.600,00</b>	<b>1.745.837,38</b>	<b>1.744.000,00</b>	<b>1.694.600,00</b>	<b>1.745.837,38</b>

	MVAG	VC QU	Ergebnisvoranschlag			Finanzierungsvoranschlag					
			EH	FH	VA 2024	VA 2023	RA 2022	VA 2024	VA 2023	RA 2022	
SA01					0,00	0,00	0,00	0,00	0,00	0,00	
SA00					1.744.000,00	1.694.600,00	1.745.837,38				
<b>Investive Gebarung</b>											
SU 33								0,00	0,00	0,00	
SU 34								0,00	0,00	0,00	
SA2								0,00	0,00	0,00	
SA3								1.744.000,00	1.694.600,00	1.745.837,38	
<b>Finanzierungstätigkeit</b>											
SU 35								0,00	0,00	0,00	
SU 36								0,00	0,00	0,00	
SA4								0,00	0,00	0,00	
SA5								1.744.000,00	1.694.600,00	1.745.837,38	
<b>94 Finanzaufweisungen und Zuschüsse</b>											
<b>940 Bedarfsaufweisungen</b>											
<b>940000 Bedarfsaufweisungen</b>											
<b>Operative Gebarung</b>											
2/940000+861000	FINANZKRAFTAUSGLEICH		2121	3121	15	87.700,00	74.200,00	136.410,16	87.700,00	74.200,00	136.410,16
2/940000+871100	KAPITALTRANSFERS AUS GEMEINDE- BEDARFSZUWEISUNGSMITTEL - HILFE ZUM HAUSHALTAUSGLEICH		2121	3121	33	581.000,00	300.000,00	350.000,00	581.000,00	300.000,00	350.000,00
SU 21 / 31	Summe Erträge / Einzahlungen operative Gebarung					668.700,00	374.200,00	486.410,16	668.700,00	374.200,00	486.410,16
SU 22 / 32	Summe Aufwendungen / Auszahlungen operative Gebarung					0,00	0,00	0,00	0,00	0,00	0,00
SA 0 / SA 1	(0) Nettoergebnis (21 - 22) / (1) Geldfluss operative Gebarung (31 - 32)					668.700,00	374.200,00	486.410,16	668.700,00	374.200,00	486.410,16
SA01	Saldo (01) Haushaltsrücklagen (230 - 240)					0,00	0,00	0,00	0,00	0,00	0,00
SA00	Saldo (00) Nettoergebnis nach Haushaltsrücklagen (Saldo 0 + Saldo 01)					668.700,00	374.200,00	486.410,16			
<b>Investive Gebarung</b>											
SU 33	Summe Einzahlungen investive Gebarung								0,00	0,00	0,00
SU 34	Summe Auszahlungen investive Gebarung								0,00	0,00	0,00
SA2	Saldo (2) Geldfluss aus der Investiven Gebarung (33 - 34)								0,00	0,00	0,00
SA3	Saldo (3) Nettofinanzierungssaldo (Saldo 1 + Saldo 2)								668.700,00	374.200,00	486.410,16
<b>Finanzierungstätigkeit</b>											
SU 35	Summe Einzahlungen aus der Finanzierungstätigkeit								0,00	0,00	0,00
SU 36	Summe Auszahlungen aus der Finanzierungstätigkeit								0,00	0,00	0,00
SA4	Saldo (4) Geldfluss aus der Finanzierungstätigkeit (35 - 36)								0,00	0,00	0,00
SA5	Saldo (5) Geldfluss aus der voranschlagswirksamen Gebarung (Saldo 3 + Saldo 4)								668.700,00	374.200,00	486.410,16

		MVAG VC QU			Ergebnisvoranschlag			Finanzierungsvoranschlag		
		EH	FH		VA 2024	VA 2023	RA 2022	VA 2024	VA 2023	RA 2022
<b>941</b>	<b>Sonstige Finanzaufweisungen nach dem FAG</b>									
<b>941000</b>	<b>Sonstige Finanzaufweisungen nach dem FAG</b>									
<b>Operative Gebarung</b>										
2/941000+860000	TRANSFERS VON BUND UND BUNDESFONDS	2121	3121	15	144.400,00	76.300,00	50.719,00	144.400,00	76.300,00	50.719,00
<b>SU 21 / 31</b>	<b>Summe Erträge / Einzahlungen operative Gebarung</b>				<b>144.400,00</b>	<b>76.300,00</b>	<b>50.719,00</b>	<b>144.400,00</b>	<b>76.300,00</b>	<b>50.719,00</b>
<b>SU 22 / 32</b>	<b>Summe Aufwendungen / Auszahlungen operative Gebarung</b>				<b>0,00</b>	<b>0,00</b>	<b>0,00</b>	<b>0,00</b>	<b>0,00</b>	<b>0,00</b>
<b>SA 0 / SA 1</b>	<b>(0) Nettoergebnis (21 - 22) / (1) Geldfluss operative Gebarung (31 - 32)</b>				<b>144.400,00</b>	<b>76.300,00</b>	<b>50.719,00</b>	<b>144.400,00</b>	<b>76.300,00</b>	<b>50.719,00</b>
<b>SA01</b>	<b>Saldo (01) Haushaltsrücklagen (230 - 240)</b>				<b>0,00</b>	<b>0,00</b>	<b>0,00</b>	<b>0,00</b>	<b>0,00</b>	<b>0,00</b>
<b>SA00</b>	<b>Saldo (00) Nettoergebnis nach Haushaltsrücklagen (Saldo 0 + Saldo 01)</b>				<b>144.400,00</b>	<b>76.300,00</b>	<b>50.719,00</b>			
<b>Investive Gebarung</b>										
<b>SU 33</b>	<b>Summe Einzahlungen investive Gebarung</b>							<b>0,00</b>	<b>0,00</b>	<b>0,00</b>
<b>SU 34</b>	<b>Summe Auszahlungen investive Gebarung</b>							<b>0,00</b>	<b>0,00</b>	<b>0,00</b>
<b>SA2</b>	<b>Saldo (2) Geldfluss aus der Investiven Gebarung (33 - 34)</b>							<b>0,00</b>	<b>0,00</b>	<b>0,00</b>
<b>SA3</b>	<b>Saldo (3) Nettofinanzierungssaldo (Saldo 1 + Saldo 2)</b>							<b>144.400,00</b>	<b>76.300,00</b>	<b>50.719,00</b>
<b>Finanzierungstätigkeit</b>										
<b>SU 35</b>	<b>Summe Einzahlungen aus der Finanzierungstätigkeit</b>							<b>0,00</b>	<b>0,00</b>	<b>0,00</b>
<b>SU 36</b>	<b>Summe Auszahlungen aus der Finanzierungstätigkeit</b>							<b>0,00</b>	<b>0,00</b>	<b>0,00</b>
<b>SA4</b>	<b>Saldo (4) Geldfluss aus der Finanzierungstätigkeit (35 - 36)</b>							<b>0,00</b>	<b>0,00</b>	<b>0,00</b>
<b>SA5</b>	<b>Saldo (5) Geldfluss aus der voranschlagswirksamen Gebarung (Saldo 3 + Saldo 4)</b>							<b>144.400,00</b>	<b>76.300,00</b>	<b>50.719,00</b>
<b>947</b>	<b>Sonstige Zuschüsse der Länder</b>									
<b>947000</b>	<b>Sonstige Zuschüsse der Länder</b>									
<b>Operative Gebarung</b>										
2/947000+861000	TRANSFERS VON LÄNDERN, LANDESFONDS UND LANDESKAMMERN, CORONA-HILFE	2121	3121	15	0,00	0,00	39.325,55	0,00	0,00	39.325,55
<b>SU 21 / 31</b>	<b>Summe Erträge / Einzahlungen operative Gebarung</b>				<b>0,00</b>	<b>0,00</b>	<b>39.325,55</b>	<b>0,00</b>	<b>0,00</b>	<b>39.325,55</b>
<b>SU 22 / 32</b>	<b>Summe Aufwendungen / Auszahlungen operative Gebarung</b>				<b>0,00</b>	<b>0,00</b>	<b>0,00</b>	<b>0,00</b>	<b>0,00</b>	<b>0,00</b>
<b>SA 0 / SA 1</b>	<b>(0) Nettoergebnis (21 - 22) / (1) Geldfluss operative Gebarung (31 - 32)</b>				<b>0,00</b>	<b>0,00</b>	<b>39.325,55</b>	<b>0,00</b>	<b>0,00</b>	<b>39.325,55</b>
<b>SA01</b>	<b>Saldo (01) Haushaltsrücklagen (230 - 240)</b>				<b>0,00</b>	<b>0,00</b>	<b>0,00</b>	<b>0,00</b>	<b>0,00</b>	<b>0,00</b>
<b>SA00</b>	<b>Saldo (00) Nettoergebnis nach Haushaltsrücklagen (Saldo 0 + Saldo 01)</b>				<b>0,00</b>	<b>0,00</b>	<b>39.325,55</b>			
<b>Investive Gebarung</b>										
<b>SU 33</b>	<b>Summe Einzahlungen investive Gebarung</b>							<b>0,00</b>	<b>0,00</b>	<b>0,00</b>
<b>SU 34</b>	<b>Summe Auszahlungen investive Gebarung</b>							<b>0,00</b>	<b>0,00</b>	<b>0,00</b>
<b>SA2</b>	<b>Saldo (2) Geldfluss aus der Investiven Gebarung (33 - 34)</b>							<b>0,00</b>	<b>0,00</b>	<b>0,00</b>
<b>SA3</b>	<b>Saldo (3) Nettofinanzierungssaldo (Saldo 1 + Saldo 2)</b>							<b>0,00</b>	<b>0,00</b>	<b>39.325,55</b>

	MVAG		VC QU	Ergebnisvoranschlag			Finanzierungsvoranschlag		
	EH	FH		VA 2024	VA 2023	RA 2022	VA 2024	VA 2023	RA 2022
<b>Finanzierungstätigkeit</b>									
SU 35			Summe Einzahlungen aus der Finanzierungstätigkeit				0,00	0,00	0,00
SU 36			Summe Auszahlungen aus der Finanzierungstätigkeit				0,00	0,00	0,00
SA4			Saldo (4) Geldfluss aus der Finanzierungstätigkeit (35 – 36)				0,00	0,00	0,00
SA5			Saldo (5) Geldfluss aus der voranschlagswirksamen Gebarung (Saldo 3 + Saldo 4)				0,00	0,00	39.325,55

Haushaltspotential (aufbauend auf der Ergebnisrechnung)



MVAG	Mittelverwendungs- und -aufbringungsgruppen	Mittelaufbringung	Mittelverwendung	Saldo
211	Erträge aus der operativen Verwaltungstätigkeit	3.290.300,00		
212	Erträge aus Transfers	1.201.900,00		
213	Finanzerträge	400,00		
<b>Summe Erträge (SU 21)</b>		<b>4.492.600,00</b>		
2117	Nicht finanzierungswirksame operative Erträge (Auflösung von Rückstellungen und Aktivierte Eigenleistungen)	0,00		
2127	Nicht finanzierungswirksamer Transferertrag (Auflösung von Investitionszuschüssen)	-93.600,00		
2136	Sonstige nicht finanzierungswirksame Finanzerträge (Auflösung von RS Bewertung von Beteiligungen und aktiven Finanzinstrumenten)	0,00		
<b>Nicht finanzwirksame Erträge</b>		<b>-93.600,00</b>		
<b>Finanzwirksame Erträge</b>		<b>4.399.000,00</b>		
221	Personalaufwand		1.008.800,00	
222	Sachaufwand		1.764.400,00	
223	Transferaufwand		1.628.100,00	
224	Finanzaufwand		205.400,00	
<b>Summe Aufwendungen (SU 22)</b>			<b>4.606.700,00</b>	
2214	Nicht finanzierungswirksamer Personalaufwand (Dotierung RS für Abfertigungen, Jubiläum u. nicht konsumierte Urlaube)		-8.100,00	
2226	Nicht finanzierungswirksamer Sachaufwand (inkl. Abschreibungen, Dotierung von RS Prozess, ausstehende Rechnungen)		-603.600,00	
2237	Nicht finanzierungswirksamer Transferaufwand (Dotierungen von RS f. Pensionen)		0,00	
2245	Nicht finanzierungswirksamer Finanzaufwand (Wertberichtigungen zu Finanzinstrumenten, Aufwendungen aus der Bewertung von Beteiligungen)		0,00	
<b>Nicht finanzwirksame Aufwendungen</b>			<b>-611.700,00</b>	
<b>Finanzwirksame Aufwendungen</b>			<b>3.995.000,00</b>	
<b>Finanzwirksames Ergebnis</b>		<b>4.399.000,00</b>	<b>3.995.000,00</b>	<b>404.000,00</b>

## Voranschlag 2024

Marktgemeinde Marbach an der Donau

## Haushaltspotential (aufbauend auf der Ergebnisrechnung)

MVAG	Mittelverwendungs- und -aufbringungsgruppen	Mittelaufbringung	Mittelverwendung	Saldo
332	Einzahlungen aus der Rückzahlung von Darlehen sowie gewährten Vorschüssen (ohne 3325 mit Projektcode - Anzahlungen)	0,00		
1141	Vorräte ( - Veränderung)	0,00		
1142	Gegebene Anzahlungen auf Vorräte ( - Veränderung)	0,00		
1540	Passive Rechnungsabgrenzung	0,00		
	Einzahlungen der Kontengruppe 000-089, die keinem Projekt mit Projektcode 1 zugeordnet sind	0,00		
	Einzahlungen der Kontengruppe 30, die keinem Projekt mit Projektcode 1 zugeordnet sind	33.600,00		
	- Erträge der Kontogruppe 80 mit Projektcode 1	0,00		
2301	Entnahmen von Rücklagen endfälliger Darlehen (Kontengruppe 893)	0,00		
<b>Jährliche wiederkehrende Einzahlungen</b>		<b>33.600,00</b>		
36	Auszahlungen aus der Finanzierungstätigkeit (ohne Projektcode 1)		348.900,00	
2401	Zuweisung an Rücklagen endfälliger Darlehen (Kontengruppe 793)		0,00	
342	Auszahlungen aus der Gewährung von Darlehen sowie gewährten Vorschüssen (ohne 3425 mit Projektcode - Anzahlungen)		0,00	
1141	Vorräte ( + Veränderung)		0,00	
1142	Gegebene Anzahlungen auf Vorräte ( + Veränderung)		0,00	
1170	Aktive Rechnungsabgrenzung		0,00	
	Auszahlungen (Investitionen) der Kontengruppe 000-083, die keinem Projekt mit Projektcode 1 zugeordnet sind		64.500,00	
<b>Jährliche wiederkehrende Auszahlungen</b>			<b>413.400,00</b>	
	Kontengruppe 871, KT der Ergebnisrechnung, mit Projektcode (BZ)	-169.100,00		
<b>Summe Kapitaltransfers der Ergebnisrechnung</b>		<b>-169.100,00</b>		
<b>Jährliches Haushaltspotential</b>		<b>4.263.500,00</b>	<b>4.408.400,00</b>	<b>-144.900,00</b>
	Jährliches Haushaltspotential	-144.900,00		
	kumuliertes Haushaltspotential zum 31.12.2023 (Vorjahr)	145.000,00		
<b>Verfügbares Haushaltspotential</b>		<b>100,00</b>		

MVAG	Mittelverwendungs- und -aufbringungsgruppen	Mittelaufbringung	Mittelverwendung	Saldo
<i>informativ</i>	im verfügbaren Haushaltspotential enthaltene Bedarfszuweisungen zur Liquiditätssteigerung aus Kontogruppe 871, KT der Ergebnisrechnung ohne Projektcode	581.000,00		
<i>informativ</i>	<b>tatsächlicher Liquiditätsbedarf ohne Rücklagenauflösung (Abgang)</b>	<b>-725.900,00</b>		
2401	Zuweisungen an Haushaltsrücklagen (Kontengruppe 794)		100,00	
2401	Zuweisungen an Haushaltsrücklagen (Kontengruppe 795)		0,00	
<b>Jährliche Aufwände für Rücklagen</b>			<b>100,00</b>	
2301	Entnahmen von Haushaltsrücklagen (Kontengruppe 894)	0,00		
2301	Entnahmen von Haushaltsrücklagen (Kontengruppe 895)	0,00		
<b>Jährliche RL-Erträge f. Investitionen (finanzw.)</b>		<b>0,00</b>		
<b>Endbestand kumuliertes Haushaltspotential</b>		<b>100,00</b>	<b>100,00</b>	<b>0,00</b>
- Zuweisungen und Umbuchungen an investive Vorhaben			0,00	<b>0,00</b>
+ Rückführungen und Umbuchungen von investiven Vorhaben		0,00		<b>0,00</b>
<b>Endstand kumuliertes Haushaltspotential nach Berücksichtigung von Zuweisungen und Rückführungen investive Vorhaben</b>		<b>100,00</b>	<b>100,00</b>	<b>0,00</b>



Nachweis der Investitionstätigkeit



Vorhaben	Vorhabensbezeichnung	RA Vorjahre	VA 2023	VA 2024	Plan 2025	Plan 2026	Plan 2027	Plan 2028	Plan Gesamt (gerundet)
Konto	Bezeichnung								
<b>2777777</b>	<b>Sonstige Anschaffungen (2020 bis 2099)</b>								
	<b>Auszahlungen - Investitionen - Mittelverwendung</b>	<b>188.616,45</b>	<b>37.600,00</b>	<b>64.500,00</b>	<b>15.700,00</b>	<b>15.700,00</b>	<b>15.700,00</b>	<b>15.700,00</b>	<b>353.500,00</b>
	<b>Anschaffungs- oder Herstellungskosten</b>	<b>188.616,45</b>	<b>37.600,00</b>	<b>64.500,00</b>	<b>15.700,00</b>	<b>15.700,00</b>	<b>15.700,00</b>	<b>15.700,00</b>	<b>353.500,00</b>
1/010000-020000	ANKAUF VON MASCHINEN	1.859,83	0,00	0,00	0,00	0,00	0,00	0,00	1.900,00
1/010000-042000	AMTSAUSSTATTUNG	3.360,45	7.500,00	2.500,00	2.500,00	2.500,00	2.500,00	2.500,00	23.400,00
1/015000-042000	ATMSAUSSTATTUNG	912,24	0,00	0,00	0,00	0,00	0,00	0,00	900,00
1/029000-042000	AMTSAUSSTATTUNG	17.202,73	0,00	0,00	0,00	0,00	0,00	0,00	17.200,00
1/211000-042000	AMTSAUSSTATTUNG	5.227,15	1.500,00	1.500,00	1.500,00	1.500,00	1.500,00	1.500,00	14.200,00
1/240000-020000	ANKAUF VON MASCHINEN	2.162,67	0,00	0,00	0,00	0,00	0,00	0,00	2.200,00
1/240000-042000	AMTSAUSSTATTUNG	7.272,89	1.500,00	4.500,00	3.000,00	3.000,00	3.000,00	3.000,00	25.300,00
1/612000-050000	NACHRÜSTUNG DER ELEKTROTANKSTELLEN	4.788,00	0,00	0,00	0,00	0,00	0,00	0,00	4.800,00
1/633000-001000	UNBEBAUTE GRUNDSTÜCKE	2.907,89	0,00	15.000,00	0,00	0,00	0,00	0,00	17.900,00
1/815000-050000	SONDERANLAGEN	4.821,60	2.200,00	2.000,00	2.000,00	2.000,00	2.000,00	2.000,00	17.000,00
1/820000-020000	MASCHINEN UND MASCHINELLE ANLAGEN	3.314,19	1.500,00	1.500,00	1.500,00	1.500,00	1.500,00	1.500,00	12.300,00
1/820000-040000	ANKAUF FAHRZEUG TRAKTOR	48.789,81	0,00	0,00	0,00	0,00	0,00	0,00	48.800,00
1/820000-042000	AMTSAUSSTATTUNG	9.615,44	1.000,00	1.100,00	1.100,00	1.100,00	1.100,00	1.100,00	16.100,00
1/820000-050000	SONDERANLAGEN - HAUSTANKSTELLE	1.256,66	0,00	0,00	0,00	0,00	0,00	0,00	1.300,00
1/831000-042000	AMTS-, BETRIEBS- UND GESCHÄFTSAUSSTATTUNG	726,85	0,00	14.300,00	0,00	0,00	0,00	0,00	15.000,00
1/840000-001000	UNBEBAUTE GRUNDSTÜCKE NÖVOG	0,00	18.000,00	18.000,00	0,00	0,00	0,00	0,00	36.000,00
1/850000-004000	WASSER- UND KANALISATIONSBAUTEN HYDRANT	37.045,21	0,00	0,00	0,00	0,00	0,00	0,00	37.000,00
1/850000-042000	AMTSAUSSTATTUNG WASSERZÄHLER	8.489,28	3.400,00	3.000,00	3.000,00	3.000,00	3.000,00	3.000,00	26.900,00
1/851000-004000	WASSER- UND ABWASSERBAUTEN UND - ANLAGEN	21.400,17	0,00	0,00	0,00	0,00	0,00	0,00	21.400,00
1/888000-042000	AMTSAUSSTATTUNG	641,95	0,00	0,00	0,00	0,00	0,00	0,00	600,00
1/894000-042000	AMTSAUSSTATTUNG	6.821,44	1.000,00	1.100,00	1.100,00	1.100,00	1.100,00	1.100,00	13.300,00
	<b>Einzahlungen - Finanzierung - Mittelaufbringung</b>	<b>0,00</b>	<b>0,00</b>	<b>0,00</b>	<b>0,00</b>	<b>0,00</b>	<b>0,00</b>	<b>0,00</b>	<b>0,00</b>
	<b>Mittel aus Geldfluss aus der operativen Gebarung</b>	<b>0,00</b>	<b>0,00</b>	<b>0,00</b>	<b>0,00</b>	<b>0,00</b>	<b>0,00</b>	<b>0,00</b>	<b>0,00</b>
	<b>Bedarfszuweisungen/KTZ</b>	<b>0,00</b>	<b>0,00</b>	<b>0,00</b>	<b>0,00</b>	<b>0,00</b>	<b>0,00</b>	<b>0,00</b>	<b>0,00</b>
	<b>Haushaltsrücklagen/Zahlungsmittelreserven</b>	<b>0,00</b>	<b>0,00</b>	<b>0,00</b>	<b>0,00</b>	<b>0,00</b>	<b>0,00</b>	<b>0,00</b>	<b>0,00</b>
	<b>Sonstige Kapitaltransfers und Subventionen</b>	<b>0,00</b>	<b>0,00</b>	<b>0,00</b>	<b>0,00</b>	<b>0,00</b>	<b>0,00</b>	<b>0,00</b>	<b>0,00</b>
	<b>Darlehen/Innere Darlehen</b>	<b>0,00</b>	<b>0,00</b>	<b>0,00</b>	<b>0,00</b>	<b>0,00</b>	<b>0,00</b>	<b>0,00</b>	<b>0,00</b>

Vorhaben	Vorhabensbezeichnung	RA Vorjahre	VA 2023	VA 2024	Plan 2025	Plan 2026	Plan 2027	Plan 2028	Plan Gesamt (gerundet)
Konto	Bezeichnung								
	Finanzierungsleasing	0,00	0,00	0,00	0,00	0,00	0,00	0,00	0,00
	Veräußerung langfristiges Vermögen und sonstiges	0,00	0,00	0,00	0,00	0,00	0,00	0,00	0,00
<b>Finanzierungsergebnis 2777777</b>		<b>-188.616,45</b>	<b>-37.600,00</b>	<b>-64.500,00</b>	<b>-15.700,00</b>	<b>-15.700,00</b>	<b>-15.700,00</b>	<b>-15.700,00</b>	<b>-353.500,00</b>
	<i>inklusive Vorjahre (gerundet)</i>		<b>-226.200,00</b>	<b>-290.700,00</b>	<b>-306.400,00</b>	<b>-322.100,00</b>	<b>-337.800,00</b>	<b>-353.500,00</b>	

Vorhaben	Vorhabensbezeichnung		RA Vorjahre	VA 2023	VA 2024	Plan 2025	Plan 2026	Plan 2027	Plan 2028	Plan Gesamt (gerundet)
Konto	Bezeichnung									
<b>1000001</b>	<b>STRASSEN - UND WEGEBAU STRASSENBELEUCHTUNG (1998 bis 2099)</b>									
	<b>Auszahlungen - Investitionen - Mittelverwendung</b>		<b>214.325,50</b>	<b>277.600,00</b>	<b>329.100,00</b>	<b>0,00</b>	<b>0,00</b>	<b>0,00</b>	<b>0,00</b>	<b>821.000,00</b>
	<b>Anschaffungs- oder Herstellungskosten</b>		<b>214.325,50</b>	<b>577.600,00</b>	<b>329.100,00</b>	<b>0,00</b>	<b>0,00</b>	<b>0,00</b>	<b>0,00</b>	<b>1.121.000,00</b>
	5/612000-002000 STRASSENBAUTEN		214.325,50	574.100,00	329.100,00	0,00	0,00	0,00	0,00	1.117.500,00
	5/816001-005000 ANLAGEN ZU STRASSENBAUTEN - STRASSENBELEUCHTUNG		0,00	3.500,00	0,00	0,00	0,00	0,00	0,00	3.500,00
	<b>Korrektur Auszahlungen VA 2023</b>		<b>0,00</b>	<b>-300.000,00</b>	<b>0,00</b>	<b>0,00</b>	<b>0,00</b>	<b>0,00</b>	<b>0,00</b>	<b>-300.000,00</b>

Vorhaben	Vorhabensbezeichnung	RA Vorjahre	VA 2023	VA 2024	Plan 2025	Plan 2026	Plan 2027	Plan 2028	Plan Gesamt (gerundet)
Konto	Bezeichnung								
<b>Einzahlungen - Finanzierung - Mittelaufbringung</b>		<b>543.993,01</b>	<b>247.900,00</b>	<b>29.100,00</b>	<b>0,00</b>	<b>0,00</b>	<b>0,00</b>	<b>0,00</b>	<b>821.000,00</b>
<b>Mittel aus Geldfluss aus der operativen Gebarung</b>		<b>393.993,01</b>	<b>-92.500,00</b>	<b>-120.900,00</b>	<b>0,00</b>	<b>0,00</b>	<b>0,00</b>	<b>0,00</b>	<b>180.600,00</b>
5/612000-729910	SONSTIGE AUFWENDUNGEN - ZUFÜHRUNG SANIERUNG BAUHOF/MUSIKHEIM	-119.627,30	0,00	0,00	0,00	0,00	0,00	0,00	-119.600,00
5/612000-729911	SONSTIGE AUFWENDUNGEN - ZUFÜHRUNG ZUM VORHABEN GÜTERWEGE	-8.239,86	-5.000,00	0,00	0,00	0,00	0,00	0,00	-13.200,00
5/612000-729912	SONSTIGE AUFWENDUNGEN - ZUFÜHRUNG ZUM VORHABEN BAUHOF	-104.065,51	-50.000,00	0,00	0,00	0,00	0,00	0,00	-154.100,00
5/612000-729913	SONSTIGE AUFWENDUNGEN - ZUFÜHRUNG ZUM VORHABEN FF NOTSTROMAGGREGAT	-36.004,31	0,00	0,00	0,00	0,00	0,00	0,00	-36.000,00
5/612000-729914	SONSTIGE AUFWENDUNGEN - ZUFÜHRUNG ZUM VORHABEN KINDERGARTENNEUBAU	-132.410,27	0,00	0,00	0,00	0,00	0,00	0,00	-132.400,00
5/612000-729915	SONSTIGE AUFWENDUNGEN - ZUFÜHRUNG ZUM VORHABEN FRIEDHOF	0,00	-20.000,00	0,00	0,00	0,00	0,00	0,00	-20.000,00
5/612000-729916	SONSTIGE AUFWENDUNGEN - ZUFÜHRUNG ZUM VORHABEN BIKEPARK	0,00	-17.500,00	0,00	0,00	0,00	0,00	0,00	-17.500,00
5/612000-799100	ZUWEISUNGEN ZUM VORHABEN GÜTERWEGE	0,00	0,00	-5.000,00	0,00	0,00	0,00	0,00	-5.000,00
5/612000-799200	ZUWEISUNGEN ZUM VORHABEN BAUHOF	0,00	0,00	-70.000,00	0,00	0,00	0,00	0,00	-70.000,00
5/612000-799300	ZUWEISUNGEN ZUM VORHABEN FRIEDHOF	0,00	0,00	-20.000,00	0,00	0,00	0,00	0,00	-20.000,00
5/612000-799400	ZUWEISUNGEN ZUM VORHABEN BIKEPARK	0,00	0,00	-17.500,00	0,00	0,00	0,00	0,00	-17.500,00
5/612000-799500	ZUWEISUNGEN ZUM VORHABEN FF- HILFELEISTUNGSFAHRZEUG	0,00	0,00	-8.400,00	0,00	0,00	0,00	0,00	-8.400,00
6/612000+829910	SONSTIGE ERTRÄGE - ZUFÜHRUNG AUS DER OPERATIVEN GEBARUNG	574.414,60	0,00	0,00	0,00	0,00	0,00	0,00	574.400,00
6/612000+829960	SONSTIGE ERTRÄGE - ÜBERSCHUSS 2020	219.925,66	0,00	0,00	0,00	0,00	0,00	0,00	219.900,00
<b>Bedarfszuweisungen/KTZ</b>		<b>150.000,00</b>	<b>250.000,00</b>	<b>150.000,00</b>	<b>0,00</b>	<b>0,00</b>	<b>0,00</b>	<b>0,00</b>	<b>550.000,00</b>
6/612000+871000	KAPITALTRANSFERS AUS GEMEINDE- BEDARFSZUWEISUNGSMITTEL	150.000,00	250.000,00	150.000,00	0,00	0,00	0,00	0,00	550.000,00
<b>Haushaltsrücklagen/Zahlungsmittelreserven</b>		<b>0,00</b>	<b>0,00</b>	<b>0,00</b>	<b>0,00</b>	<b>0,00</b>	<b>0,00</b>	<b>0,00</b>	<b>0,00</b>

Vorhaben	Vorhabensbezeichnung		RA Vorjahre	VA 2023	VA 2024	Plan 2025	Plan 2026	Plan 2027	Plan 2028	Plan Gesamt (gerundet)
Konto	Bezeichnung									
<b>Sonstige Kapitaltransfers und Subventionen</b>			<b>0,00</b>	<b>90.400,00</b>	<b>0,00</b>	<b>0,00</b>	<b>0,00</b>	<b>0,00</b>	<b>0,00</b>	<b>90.400,00</b>
6/612000+300000	KAPITALTRANSFERS VON BUND, KIG 2020		0,00	90.400,00	0,00	0,00	0,00	0,00	0,00	90.400,00
<b>Darlehen/Innere Darlehen</b>			<b>0,00</b>	<b>0,00</b>	<b>0,00</b>	<b>0,00</b>	<b>0,00</b>	<b>0,00</b>	<b>0,00</b>	<b>0,00</b>
<b>Finanzierungsleasing</b>			<b>0,00</b>	<b>0,00</b>	<b>0,00</b>	<b>0,00</b>	<b>0,00</b>	<b>0,00</b>	<b>0,00</b>	<b>0,00</b>
<b>Veräußerung langfristiges Vermögen und sonstiges</b>			<b>0,00</b>	<b>0,00</b>	<b>0,00</b>	<b>0,00</b>	<b>0,00</b>	<b>0,00</b>	<b>0,00</b>	<b>0,00</b>
<b>Finanzierungsergebnis 1000001</b>			<b>329.667,51</b>	<b>-29.700,00</b>	<b>-300.000,00</b>	<b>0,00</b>	<b>0,00</b>	<b>0,00</b>	<b>0,00</b>	<b>0,00</b>
		<i>inklusive Vorjahre (gerundet)</i>		<b>300.000,00</b>	<b>0,00</b>	<b>0,00</b>	<b>0,00</b>	<b>0,00</b>	<b>0,00</b>	

Vorhaben	Vorhabensbezeichnung	RA Vorjahre	VA 2023	VA 2024	Plan 2025	Plan 2026	Plan 2027	Plan 2028	Plan Gesamt (gerundet)
Konto	Bezeichnung								
<b>1000003</b>	<b>GÜTERWEGE ERHALTUNG (2000 bis 2050)</b>								
	<b>Auszahlungen - Investitionen - Mittelverwendung</b>	<b>40.350,94</b>	<b>10.000,00</b>	<b>10.000,00</b>	<b>0,00</b>	<b>0,00</b>	<b>0,00</b>	<b>0,00</b>	<b>60.400,00</b>
	<b>Anschaffungs- oder Herstellungskosten</b>	<b>40.350,94</b>	<b>10.000,00</b>	<b>10.000,00</b>	<b>0,00</b>	<b>0,00</b>	<b>0,00</b>	<b>0,00</b>	<b>60.400,00</b>
5/710000-002000	STRASSENBAUTEN INSTANDSETZUNG	40.350,94	10.000,00	10.000,00	0,00	0,00	0,00	0,00	60.400,00
	<b>Einzahlungen - Finanzierung - Mittelaufbringung</b>	<b>40.350,94</b>	<b>10.000,00</b>	<b>10.000,00</b>	<b>0,00</b>	<b>0,00</b>	<b>0,00</b>	<b>0,00</b>	<b>60.400,00</b>
	<b>Mittel aus Geldfluss aus der operativen Gebarung</b>	<b>12.154,77</b>	<b>5.000,00</b>	<b>5.000,00</b>	<b>0,00</b>	<b>0,00</b>	<b>0,00</b>	<b>0,00</b>	<b>22.200,00</b>
6/710000+829910	SONSTIGE ERTRÄGE - ZUFÜHRUNG AUS DER OPERATIVEN GEBARUNG	3.914,91	0,00	0,00	0,00	0,00	0,00	0,00	3.900,00
6/710000+829911	SONSTIGE ERTRÄGE - ZUFÜHRUNG VOM VORHABEN STRASSENBAU	8.239,86	5.000,00	0,00	0,00	0,00	0,00	0,00	13.200,00
6/710000+899000	ENTNAHMEN VOM VORHABEN STRASSENBAU	0,00	0,00	5.000,00	0,00	0,00	0,00	0,00	5.000,00
	<b>Bedarfszuweisungen/KTZ</b>	<b>18.400,00</b>	<b>5.000,00</b>	<b>5.000,00</b>	<b>0,00</b>	<b>0,00</b>	<b>0,00</b>	<b>0,00</b>	<b>28.400,00</b>
6/710000+301000	KAPITALTRANSFERS VON LAND, ABT. GÜTERWEGE	9.200,00	2.500,00	2.500,00	0,00	0,00	0,00	0,00	14.200,00
6/710000+871000	KAPITALTRANSFERS VON LAND, BEDARFSZUWEISUNG IVW3	9.200,00	2.500,00	2.500,00	0,00	0,00	0,00	0,00	14.200,00
	<b>Haushaltsrücklagen/Zahlungsmittelreserven</b>	<b>5.881,26</b>	<b>0,00</b>	<b>0,00</b>	<b>0,00</b>	<b>0,00</b>	<b>0,00</b>	<b>0,00</b>	<b>5.900,00</b>
6/710000+894001	ENTNAHMEN AUS ZWECKGEBUNDENEN HAUSHALTSRÜCKLAGEN PUMPWERKE HW-SCHUTZ	5.881,26	0,00	0,00	0,00	0,00	0,00	0,00	5.900,00
	<b>Sonstige Kapitaltransfers und Subventionen</b>	<b>3.914,91</b>	<b>0,00</b>	<b>0,00</b>	<b>0,00</b>	<b>0,00</b>	<b>0,00</b>	<b>0,00</b>	<b>3.900,00</b>
6/710000+302000	KAPITALTRANSFERS VON GEMEINDEN, GEMEINDEVERBÄNDEN UND GEMEINDEFONDS, GDE. MARIA TAFERL	3.914,91	0,00	0,00	0,00	0,00	0,00	0,00	3.900,00
	<b>Darlehen/Innere Darlehen</b>	<b>0,00</b>	<b>0,00</b>	<b>0,00</b>	<b>0,00</b>	<b>0,00</b>	<b>0,00</b>	<b>0,00</b>	<b>0,00</b>
	<b>Finanzierungsleasing</b>	<b>0,00</b>	<b>0,00</b>	<b>0,00</b>	<b>0,00</b>	<b>0,00</b>	<b>0,00</b>	<b>0,00</b>	<b>0,00</b>
	<b>Veräußerung langfristiges Vermögen und sonstiges</b>	<b>0,00</b>	<b>0,00</b>	<b>0,00</b>	<b>0,00</b>	<b>0,00</b>	<b>0,00</b>	<b>0,00</b>	<b>0,00</b>
<b>Finanzierungsergebnis 1000003</b>		<b>0,00</b>	<b>0,00</b>	<b>0,00</b>	<b>0,00</b>	<b>0,00</b>	<b>0,00</b>	<b>0,00</b>	<b>0,00</b>
	<i>inklusive Vorjahre (gerundet)</i>		<b>0,00</b>	<b>0,00</b>	<b>0,00</b>	<b>0,00</b>	<b>0,00</b>	<b>0,00</b>	

Vorhaben	Vorhabensbezeichnung	RA Vorjahre	VA 2023	VA 2024	Plan 2025	Plan 2026	Plan 2027	Plan 2028	Plan Gesamt (gerundet)
Konto	Bezeichnung								
<b>1000004</b>	<b>ABWASSERBESEITIGUNG (2000 bis 2050)</b>								
	<b>Auszahlungen - Investitionen - Mittelverwendung</b>	<b>231.011,45</b>	<b>47.900,00</b>	<b>30.000,00</b>	<b>0,00</b>	<b>0,00</b>	<b>0,00</b>	<b>0,00</b>	<b>308.900,00</b>
	<b>Anschaffungs- oder Herstellungskosten</b>	<b>231.011,45</b>	<b>47.900,00</b>	<b>30.000,00</b>	<b>0,00</b>	<b>0,00</b>	<b>0,00</b>	<b>0,00</b>	<b>308.900,00</b>
5/851300-346000	SONDERTILGUNG REGENWASSERKANAL SCHAUFEL	1.114,20	0,00	0,00	0,00	0,00	0,00	0,00	1.100,00
5/851400-346000	SONDERTILGUNG REGENWASSERKANAL SCHAUFEL	7.331,02	0,00	0,00	0,00	0,00	0,00	0,00	7.300,00
5/851500-070000	AKTIVIERUNGSFÄHIGE RECHTE (IMMATERIELLE VERMÖGENSWERTE) KANALLEITUNGSKATASTER	90.213,45	47.900,00	30.000,00	0,00	0,00	0,00	0,00	168.100,00
5/851600-004000	KANALERWEITERUNG SCHAUFEL, MARBACH, KRB., BA09	103.533,07	0,00	0,00	0,00	0,00	0,00	0,00	103.500,00
5/851600-346000	SONDERTILGUNG AUFSCHLIEßUNG SCHAUFEL BA09	28.819,71	0,00	0,00	0,00	0,00	0,00	0,00	28.800,00
	<b>Einzahlungen - Finanzierung - Mittelaufbringung</b>	<b>231.011,45</b>	<b>47.900,00</b>	<b>30.000,00</b>	<b>0,00</b>	<b>0,00</b>	<b>0,00</b>	<b>0,00</b>	<b>308.900,00</b>
	<b>Mittel aus Geldfluss aus der operativen Gebarung</b>	<b>0,00</b>	<b>0,00</b>	<b>0,00</b>	<b>0,00</b>	<b>0,00</b>	<b>0,00</b>	<b>0,00</b>	<b>0,00</b>
	<b>Bedarfszuweisungen/KTZ</b>	<b>908,00</b>	<b>0,00</b>	<b>0,00</b>	<b>0,00</b>	<b>0,00</b>	<b>0,00</b>	<b>0,00</b>	<b>900,00</b>
6/851300+301000	KAPITALTRANSFERS VON LÄNDERN, LANDESFONDS UND LANDESKAMMERN	32,00	0,00	0,00	0,00	0,00	0,00	0,00	0,00
6/851400+301000	KAPITALTRANSFERS VON LÄNDERN, LANDESFONDS UND LANDESKAMMERN	694,00	0,00	0,00	0,00	0,00	0,00	0,00	700,00
6/851600+301000	KAPITALTRANSFERS VON LÄNDERN, LANDESFONDS UND LANDESKAMMERN	182,00	0,00	0,00	0,00	0,00	0,00	0,00	200,00
	<b>Haushaltsrücklagen/Zahlungsmittelreserven</b>	<b>0,00</b>	<b>0,00</b>	<b>0,00</b>	<b>0,00</b>	<b>0,00</b>	<b>0,00</b>	<b>0,00</b>	<b>0,00</b>
	<b>Sonstige Kapitaltransfers und Subventionen</b>	<b>36.356,93</b>	<b>0,00</b>	<b>0,00</b>	<b>0,00</b>	<b>0,00</b>	<b>0,00</b>	<b>0,00</b>	<b>36.400,00</b>
6/851300+300000	KAPITALTRANSFERS VON BUND, BUNDESFONDS UND BUNDESKAMMERN	1.082,20	0,00	0,00	0,00	0,00	0,00	0,00	1.100,00
6/851400+300000	KAPITALTRANSFERS VON BUND, BUNDESFONDS UND BUNDESKAMMERN	6.637,02	0,00	0,00	0,00	0,00	0,00	0,00	6.600,00
6/851600+300000	KAPITALTRANSFERS VON BUND, BUNDESFONDS UND BUNDESKAMMERN	28.637,71	0,00	0,00	0,00	0,00	0,00	0,00	28.600,00

Vorhaben	Vorhabensbezeichnung	RA Vorjahre	VA 2023	VA 2024	Plan 2025	Plan 2026	Plan 2027	Plan 2028	Plan Gesamt (gerundet)
Konto	Bezeichnung								
<b>Darlehen/Innere Darlehen</b>		<b>193.746,52</b>	<b>47.900,00</b>	<b>30.000,00</b>	<b>0,00</b>	<b>0,00</b>	<b>0,00</b>	<b>0,00</b>	<b>271.600,00</b>
6010/3	Anschaffung eines Kanalleitungskataster	58.114,87	0,00	0,00	0,00	0,00	0,00	0,00	58.100,00
6010/6	Kanalerweiterung Schaufel, Marbach, Krb., BA09	10.638,77	0,00	0,00	0,00	0,00	0,00	0,00	10.600,00
6010/8	Kanalerweiterung Schaufel, Marbach, Krb., BA09	92.894,30	0,00	0,00	0,00	0,00	0,00	0,00	92.900,00
6010/9	Anschaffung eines Kanalleitungskataster	32.098,58	47.900,00	0,00	0,00	0,00	0,00	0,00	80.000,00
6015/3	Anschaffung eines Kanalleitungskataster	0,00	0,00	30.000,00	0,00	0,00	0,00	0,00	30.000,00
<b>Finanzierungsleasing</b>		<b>0,00</b>	<b>0,00</b>	<b>0,00</b>	<b>0,00</b>	<b>0,00</b>	<b>0,00</b>	<b>0,00</b>	<b>0,00</b>
<b>Veräußerung langfristiges Vermögen und sonstiges</b>		<b>0,00</b>	<b>0,00</b>	<b>0,00</b>	<b>0,00</b>	<b>0,00</b>	<b>0,00</b>	<b>0,00</b>	<b>0,00</b>
<b>Finanzierungsergebnis 1000004</b>		<b>0,00</b>	<b>0,00</b>	<b>0,00</b>	<b>0,00</b>	<b>0,00</b>	<b>0,00</b>	<b>0,00</b>	<b>0,00</b>
	<i>inklusive Vorjahre (gerundet)</i>		<b>0,00</b>	<b>0,00</b>	<b>0,00</b>	<b>0,00</b>	<b>0,00</b>	<b>0,00</b>	

Vorhaben	Vorhabensbezeichnung	RA Vorjahre	VA 2023	VA 2024	Plan 2025	Plan 2026	Plan 2027	Plan 2028	Plan Gesamt (gerundet)
Konto	Bezeichnung								
<b>1000005</b>	<b>WASSERVERSORGUNG (2013 bis 2028)</b>								
	<b>Auszahlungen - Investitionen - Mittelverwendung</b>	<b>26.956,82</b>	<b>0,00</b>	<b>0,00</b>	<b>0,00</b>	<b>0,00</b>	<b>0,00</b>	<b>0,00</b>	<b>27.000,00</b>
	<b>Anschaffungs- oder Herstellungskosten</b>	<b>26.956,82</b>	<b>0,00</b>	<b>0,00</b>	<b>0,00</b>	<b>0,00</b>	<b>0,00</b>	<b>0,00</b>	<b>27.000,00</b>
5/850000-004100	INSTANDSETZUNG EINES WASSERLEITUNGSSTRANGS	11.796,94	0,00	0,00	0,00	0,00	0,00	0,00	11.800,00
5/850100-004000	WASSERLEITUNGSERWEITERU NG SCHAUFEL, KRB., BA04	5.393,27	0,00	0,00	0,00	0,00	0,00	0,00	5.400,00
5/850100-346000	SONDERTILGUNG DARLEHEN	9.766,61	0,00	0,00	0,00	0,00	0,00	0,00	9.800,00
	<b>Einzahlungen - Finanzierung - Mittelaufbringung</b>	<b>26.956,82</b>	<b>0,00</b>	<b>0,00</b>	<b>0,00</b>	<b>0,00</b>	<b>0,00</b>	<b>0,00</b>	<b>27.000,00</b>
	<b>Mittel aus Geldfluss aus der operativen Gebarung</b>	<b>15.159,88</b>	<b>0,00</b>	<b>0,00</b>	<b>0,00</b>	<b>0,00</b>	<b>0,00</b>	<b>0,00</b>	<b>15.200,00</b>
6/850100+828000	RÜCKERSÄTZE VON AUFWENDUNGEN	15.159,88	0,00	0,00	0,00	0,00	0,00	0,00	15.200,00
	<b>Bedarfszuweisungen/KTZ</b>	<b>0,00</b>	<b>0,00</b>	<b>0,00</b>	<b>0,00</b>	<b>0,00</b>	<b>0,00</b>	<b>0,00</b>	<b>0,00</b>
	<b>Haushaltsrücklagen/Zahlungsmittelreserven</b>	<b>0,00</b>	<b>0,00</b>	<b>0,00</b>	<b>0,00</b>	<b>0,00</b>	<b>0,00</b>	<b>0,00</b>	<b>0,00</b>
	<b>Sonstige Kapitaltransfers und Subventionen</b>	<b>0,00</b>	<b>0,00</b>	<b>0,00</b>	<b>0,00</b>	<b>0,00</b>	<b>0,00</b>	<b>0,00</b>	<b>0,00</b>
	<b>Darlehen/Innere Darlehen</b>	<b>11.796,94</b>	<b>0,00</b>	<b>0,00</b>	<b>0,00</b>	<b>0,00</b>	<b>0,00</b>	<b>0,00</b>	<b>11.800,00</b>
6010/5	Wasserleitungserweiterung Schaufel, Krb., BA04	11.796,94	0,00	0,00	0,00	0,00	0,00	0,00	11.800,00
	<b>Finanzierungsleasing</b>	<b>0,00</b>	<b>0,00</b>	<b>0,00</b>	<b>0,00</b>	<b>0,00</b>	<b>0,00</b>	<b>0,00</b>	<b>0,00</b>
	<b>Veräußerung langfristiges Vermögen und sonstiges</b>	<b>0,00</b>	<b>0,00</b>	<b>0,00</b>	<b>0,00</b>	<b>0,00</b>	<b>0,00</b>	<b>0,00</b>	<b>0,00</b>
<b>Finanzierungsergebnis 1000005</b>		<b>0,00</b>	<b>0,00</b>	<b>0,00</b>	<b>0,00</b>	<b>0,00</b>	<b>0,00</b>	<b>0,00</b>	<b>0,00</b>
	<i>inklusive Vorjahre (gerundet)</i>		<b>0,00</b>	<b>0,00</b>	<b>0,00</b>	<b>0,00</b>	<b>0,00</b>	<b>0,00</b>	

Vorhaben	Vorhabensbezeichnung	RA Vorjahre	VA 2023	VA 2024	Plan 2025	Plan 2026	Plan 2027	Plan 2028	Plan Gesamt (gerundet)
Konto	Bezeichnung								
<b>1000009</b>	<b>BAUHOF (2011 bis 2026)</b>								
	<b>Auszahlungen - Investitionen - Mittelverwendung</b>	<b>200.864,57</b>	<b>50.000,00</b>	<b>90.000,00</b>	<b>0,00</b>	<b>0,00</b>	<b>0,00</b>	<b>0,00</b>	<b>340.900,00</b>
	<b>Anschaffungs- oder Herstellungskosten</b>	<b>200.864,57</b>	<b>50.000,00</b>	<b>90.000,00</b>	<b>0,00</b>	<b>0,00</b>	<b>0,00</b>	<b>0,00</b>	<b>340.900,00</b>
5/820000-006000	SONSTIGE GRUNDSTÜCKSEINRICHTUNGEN (STEINMAUER)	0,00	17.000,00	17.000,00	0,00	0,00			34.000,00
5/820000-010000	GEBÄUDE UND BAUTEN, PHOTOVOLTAIKANLAGE	81.459,37	33.000,00	73.000,00	0,00	0,00			187.500,00
5/820000-040000	ANKAUF EINES KOMMUNALFAHRZEUGES	104.065,51	0,00	0,00	0,00	0,00			104.100,00
5/820000-794001	ZUWEISUNG AN ZWECKGEBUNDENE HAUSHALTSRÜCKLAGEN	15.339,69	0,00	0,00	0,00	0,00			15.300,00
	<b>Einzahlungen - Finanzierung - Mittelaufbringung</b>	<b>200.864,57</b>	<b>50.000,00</b>	<b>90.000,00</b>	<b>0,00</b>	<b>0,00</b>	<b>0,00</b>	<b>0,00</b>	<b>340.900,00</b>
	<b>Mittel aus Geldfluss aus der operativen Gebarung</b>	<b>109.299,91</b>	<b>50.000,00</b>	<b>70.000,00</b>	<b>0,00</b>	<b>0,00</b>	<b>0,00</b>	<b>0,00</b>	<b>229.300,00</b>
6/820000+829910	SONSTIGE ERTRÄGE - ZUFÜHRUNG IST- ÜBERSCHUSS 2019	5.234,40	0,00	0,00	0,00	0,00			5.200,00
6/820000+829911	SONSTIGE ERTRÄGE - ZUFÜHRUNG VOM VORHABEN STRASSENBAU	104.065,51	50.000,00	0,00	0,00	0,00			154.100,00
6/820000+899000	ENTNAHMEN VOM VORHABEN STRASSENBAU	0,00	0,00	70.000,00	0,00	0,00			70.000,00
	<b>Bedarfszuweisungen/KTZ</b>	<b>9.450,00</b>	<b>0,00</b>	<b>0,00</b>	<b>0,00</b>	<b>0,00</b>	<b>0,00</b>	<b>0,00</b>	<b>9.500,00</b>
6/820000+871000	KAPITALTRANSFERS AUS GEMEINDE- BEDARFSZUWEISUNGSMITTEL	9.450,00	0,00	0,00	0,00	0,00			9.500,00
	<b>Haushaltsrücklagen/Zahlungsmittelreserven</b>	<b>62.774,97</b>	<b>0,00</b>	<b>0,00</b>	<b>0,00</b>	<b>0,00</b>	<b>0,00</b>	<b>0,00</b>	<b>62.800,00</b>
6/820000+894001	ENTNAHMEN VON ZWECKGEBUNDENEN HAUSHALTSRÜCKLAGEN PUMPWERKE HW-SCHUTZ	33.300,00	0,00	0,00	0,00	0,00			33.300,00
6/820000+894101	ENTNAHMEN VON ZWECKGEBUNDENEN HAUSHALTSRÜCKLAGEN SANIERUNG BAUHOF/MUSIKHEIM	29.474,97	0,00	0,00	0,00	0,00			29.500,00
	<b>Sonstige Kapitaltransfers und Subventionen</b>	<b>19.339,69</b>	<b>0,00</b>	<b>20.000,00</b>	<b>0,00</b>	<b>0,00</b>	<b>0,00</b>	<b>0,00</b>	<b>39.300,00</b>
6/820000+300000	KAPITALTRANSFERS VON BUND, KIG 2023	19.339,69	0,00	20.000,00	0,00	0,00			39.300,00
	<b>Darlehen/Innere Darlehen</b>	<b>0,00</b>	<b>0,00</b>	<b>0,00</b>	<b>0,00</b>	<b>0,00</b>	<b>0,00</b>	<b>0,00</b>	<b>0,00</b>
	<b>Finanzierungsleasing</b>	<b>0,00</b>	<b>0,00</b>	<b>0,00</b>	<b>0,00</b>	<b>0,00</b>	<b>0,00</b>	<b>0,00</b>	<b>0,00</b>

Vorhaben	Vorhabensbezeichnung	RA Vorjahre	VA 2023	VA 2024	Plan 2025	Plan 2026	Plan 2027	Plan 2028	Plan Gesamt (gerundet)
Konto	Bezeichnung								
	Veräußerung langfristiges Vermögen und sonstiges	0,00	0,00	0,00	0,00	0,00	0,00	0,00	0,00
<b>Finanzierungsergebnis 1000009</b>		<b>0,00</b>	<b>0,00</b>	<b>0,00</b>	<b>0,00</b>	<b>0,00</b>	<b>0,00</b>	<b>0,00</b>	<b>0,00</b>
	<i>inklusive Vorjahre (gerundet)</i>		<b>0,00</b>	<b>0,00</b>	<b>0,00</b>	<b>0,00</b>	<b>0,00</b>	<b>0,00</b>	

Vorhaben	Vorhabensbezeichnung	RA Vorjahre	VA 2023	VA 2024	Plan 2025	Plan 2026	Plan 2027	Plan 2028	Plan Gesamt (gerundet)
Konto	Bezeichnung								
<b>1000011</b>	<b>FRIEDHOF (2023 bis 2024)</b>								
	<b>Auszahlungen - Investitionen - Mittelverwendung</b>	<b>0,00</b>	<b>20.000,00</b>	<b>20.000,00</b>	<b>0,00</b>	<b>0,00</b>	<b>0,00</b>	<b>0,00</b>	<b>40.000,00</b>
	<b>Anschaffungs- oder Herstellungskosten</b>	<b>0,00</b>	<b>20.000,00</b>	<b>20.000,00</b>	<b>0,00</b>	<b>0,00</b>	<b>0,00</b>	<b>0,00</b>	<b>40.000,00</b>
5/817000-050000	ERRICHTUNG VON URNENNISCHEN	0,00	20.000,00	20.000,00					40.000,00
	<b>Einzahlungen - Finanzierung - Mittelaufbringung</b>	<b>0,00</b>	<b>20.000,00</b>	<b>20.000,00</b>	<b>0,00</b>	<b>0,00</b>	<b>0,00</b>	<b>0,00</b>	<b>40.000,00</b>
	<b>Mittel aus Geldfluss aus der operativen Gebarung</b>	<b>0,00</b>	<b>20.000,00</b>	<b>20.000,00</b>	<b>0,00</b>	<b>0,00</b>	<b>0,00</b>	<b>0,00</b>	<b>40.000,00</b>
6/817000+829910	SONSTIGE ERTRÄGE - ZUFÜHRUNG VOM VORHABEN STRASSENBAU	0,00	20.000,00	0,00					20.000,00
6/817000+899000	ENTNAHMEN VOM VORHABEN STRASSENBAU	0,00	0,00	20.000,00					20.000,00
	<b>Bedarfszuweisungen/KTZ</b>	<b>0,00</b>	<b>0,00</b>	<b>0,00</b>	<b>0,00</b>	<b>0,00</b>	<b>0,00</b>	<b>0,00</b>	<b>0,00</b>
	<b>Haushaltsrücklagen/Zahlungsmittelreserven</b>	<b>0,00</b>	<b>0,00</b>	<b>0,00</b>	<b>0,00</b>	<b>0,00</b>	<b>0,00</b>	<b>0,00</b>	<b>0,00</b>
	<b>Sonstige Kapitaltransfers und Subventionen</b>	<b>0,00</b>	<b>0,00</b>	<b>0,00</b>	<b>0,00</b>	<b>0,00</b>	<b>0,00</b>	<b>0,00</b>	<b>0,00</b>
	<b>Darlehen/Innere Darlehen</b>	<b>0,00</b>	<b>0,00</b>	<b>0,00</b>	<b>0,00</b>	<b>0,00</b>	<b>0,00</b>	<b>0,00</b>	<b>0,00</b>
	<b>Finanzierungsleasing</b>	<b>0,00</b>	<b>0,00</b>	<b>0,00</b>	<b>0,00</b>	<b>0,00</b>	<b>0,00</b>	<b>0,00</b>	<b>0,00</b>
	<b>Veräußerung langfristiges Vermögen und sonstiges</b>	<b>0,00</b>	<b>0,00</b>	<b>0,00</b>	<b>0,00</b>	<b>0,00</b>	<b>0,00</b>	<b>0,00</b>	<b>0,00</b>
<b>Finanzierungsergebnis 1000011</b>		<b>0,00</b>	<b>0,00</b>	<b>0,00</b>	<b>0,00</b>	<b>0,00</b>	<b>0,00</b>	<b>0,00</b>	<b>0,00</b>
	<i>inklusive Vorjahre (gerundet)</i>		<b>0,00</b>	<b>0,00</b>	<b>0,00</b>	<b>0,00</b>	<b>0,00</b>	<b>0,00</b>	

Vorhaben	Vorhabensbezeichnung	RA Vorjahre	VA 2023	VA 2024	Plan 2025	Plan 2026	Plan 2027	Plan 2028	Plan Gesamt (gerundet)
Konto	Bezeichnung								
<b>1000017</b>	<b>DONAUHOCHWASSERSCHUTZ (2005 bis 2030)</b>								
	<b>Auszahlungen - Investitionen - Mittelverwendung</b>	<b>246.999,48</b>	<b>0,00</b>	<b>0,00</b>	<b>0,00</b>	<b>0,00</b>	<b>0,00</b>	<b>0,00</b>	<b>247.000,00</b>
	<b>Anschaffungs- oder Herstellungskosten</b>	<b>246.999,48</b>	<b>0,00</b>	<b>0,00</b>	<b>0,00</b>	<b>0,00</b>	<b>0,00</b>	<b>0,00</b>	<b>247.000,00</b>
5/639000-004000	ERRICHTUNG EINES DONAUHOCHWASSERSCHUTZ ES	180.000,00	0,00	0,00	0,00	0,00	0,00	0,00	180.000,00
5/639000-346000	SONDERTILGUNG VON DARLEHEN	66.999,48	0,00	0,00	0,00	0,00	0,00	0,00	67.000,00
	<b>Einzahlungen - Finanzierung - Mittelaufbringung</b>	<b>246.999,48</b>	<b>0,00</b>	<b>0,00</b>	<b>0,00</b>	<b>0,00</b>	<b>0,00</b>	<b>0,00</b>	<b>247.000,00</b>
	<b>Mittel aus Geldfluss aus der operativen Gebarung</b>	<b>0,00</b>	<b>0,00</b>	<b>0,00</b>	<b>0,00</b>	<b>0,00</b>	<b>0,00</b>	<b>0,00</b>	<b>0,00</b>
	<b>Bedarfszuweisungen/KTZ</b>	<b>66.999,48</b>	<b>0,00</b>	<b>0,00</b>	<b>0,00</b>	<b>0,00</b>	<b>0,00</b>	<b>0,00</b>	<b>67.000,00</b>
6/639000+301000	KAPITALTRANSFERS VON LÄNDERN, LANDESFONDS UND LANDESKAMMERN	66.999,48	0,00	0,00	0,00	0,00	0,00	0,00	67.000,00
	<b>Haushaltsrücklagen/Zahlungsmittelreserven</b>	<b>0,00</b>	<b>0,00</b>	<b>0,00</b>	<b>0,00</b>	<b>0,00</b>	<b>0,00</b>	<b>0,00</b>	<b>0,00</b>
	<b>Sonstige Kapitaltransfers und Subventionen</b>	<b>0,00</b>	<b>0,00</b>	<b>0,00</b>	<b>0,00</b>	<b>0,00</b>	<b>0,00</b>	<b>0,00</b>	<b>0,00</b>
	<b>Darlehen/Innere Darlehen</b>	<b>180.000,00</b>	<b>0,00</b>	<b>0,00</b>	<b>0,00</b>	<b>0,00</b>	<b>0,00</b>	<b>0,00</b>	<b>180.000,00</b>
6010/1	Errichtung eines	180.000,00	0,00	0,00	0,00	0,00	0,00	0,00	180.000,00
	<b>Finanzierungsleasing</b>	<b>0,00</b>	<b>0,00</b>	<b>0,00</b>	<b>0,00</b>	<b>0,00</b>	<b>0,00</b>	<b>0,00</b>	<b>0,00</b>
	<b>Veräußerung langfristiges Vermögen und sonstiges</b>	<b>0,00</b>	<b>0,00</b>	<b>0,00</b>	<b>0,00</b>	<b>0,00</b>	<b>0,00</b>	<b>0,00</b>	<b>0,00</b>
<b>Finanzierungsergebnis 1000017</b>		<b>0,00</b>	<b>0,00</b>	<b>0,00</b>	<b>0,00</b>	<b>0,00</b>	<b>0,00</b>	<b>0,00</b>	<b>0,00</b>
	<i>inklusive Vorjahre (gerundet)</i>		<b>0,00</b>	<b>0,00</b>	<b>0,00</b>	<b>0,00</b>	<b>0,00</b>	<b>0,00</b>	

Vorhaben	Vorhabensbezeichnung	RA Vorjahre	VA 2023	VA 2024	Plan 2025	Plan 2026	Plan 2027	Plan 2028	Plan Gesamt (gerundet)
Konto	Bezeichnung								
<b>1000025</b>	<b>RETENSIONSBECKEN UND GESCHIEBESPERREN (2013 bis 2024)</b>								
Auszahlungen - Investitionen - Mittelverwendung		135.000,00	0,00	0,00	0,00	0,00	0,00	0,00	135.000,00
Anschaffungs- oder Herstellungskosten		135.000,00	0,00	0,00	0,00	0,00	0,00	0,00	135.000,00
5/633000-004000	ERRICHTUNG VON RETENSIONSBECKEN UND GESCHIEBESPERREN	135.000,00	0,00	0,00					135.000,00
Einzahlungen - Finanzierung - Mittelaufbringung		135.000,00	0,00	0,00	0,00	0,00	0,00	0,00	135.000,00
Mittel aus Geldfluss aus der operativen Gebarung		0,00	0,00	0,00	0,00	0,00	0,00	0,00	0,00
Bedarfszuweisungen/KTZ		0,00	0,00	0,00	0,00	0,00	0,00	0,00	0,00
Haushaltsrücklagen/Zahlungsmittelreserven		0,00	0,00	0,00	0,00	0,00	0,00	0,00	0,00
Sonstige Kapitaltransfers und Subventionen		0,00	0,00	0,00	0,00	0,00	0,00	0,00	0,00
Darlehen/Innere Darlehen		135.000,00	0,00	0,00	0,00	0,00	0,00	0,00	135.000,00
6012/1	Errichtung von Retensionsbecken	135.000,00	0,00	0,00					135.000,00
Finanzierungsleasing		0,00	0,00	0,00	0,00	0,00	0,00	0,00	0,00
Veräußerung langfristiges Vermögen und sonstiges		0,00	0,00	0,00	0,00	0,00	0,00	0,00	0,00
<b>Finanzierungsergebnis 1000025</b>		<b>0,00</b>	<b>0,00</b>	<b>0,00</b>	<b>0,00</b>	<b>0,00</b>	<b>0,00</b>	<b>0,00</b>	<b>0,00</b>
	<i>inklusive Vorjahre (gerundet)</i>		<b>0,00</b>	<b>0,00</b>	<b>0,00</b>	<b>0,00</b>	<b>0,00</b>	<b>0,00</b>	

Vorhaben	Vorhabensbezeichnung	RA Vorjahre	VA 2023	VA 2024	Plan 2025	Plan 2026	Plan 2027	Plan 2028	Plan Gesamt (gerundet)
Konto	Bezeichnung								
<b>1000031</b>	<b>FEUERWEHR - ANKAUF EINES HILFELEISTUNGSFAHRZEUGES (2023 bis 2024)</b>								
	<b>Auszahlungen - Investitionen - Mittelverwendung</b>	<b>0,00</b>	<b>80.000,00</b>	<b>217.200,00</b>	<b>0,00</b>	<b>0,00</b>	<b>0,00</b>	<b>0,00</b>	<b>297.200,00</b>
	<b>Anschaffungs- oder Herstellungskosten</b>	<b>0,00</b>	<b>80.000,00</b>	<b>217.200,00</b>	<b>0,00</b>	<b>0,00</b>	<b>0,00</b>	<b>0,00</b>	<b>297.200,00</b>
5/163000-040000	ANKAUF EINES HILFELEISTUNGSFAHRZEUGES	0,00	80.000,00	217.200,00					297.200,00
	<b>Einzahlungen - Finanzierung - Mittelaufbringung</b>	<b>0,00</b>	<b>80.000,00</b>	<b>217.200,00</b>	<b>0,00</b>	<b>0,00</b>	<b>0,00</b>	<b>0,00</b>	<b>297.200,00</b>
	<b>Mittel aus Geldfluss aus der operativen Gebarung</b>	<b>0,00</b>	<b>0,00</b>	<b>8.400,00</b>	<b>0,00</b>	<b>0,00</b>	<b>0,00</b>	<b>0,00</b>	<b>8.400,00</b>
6/163000+899000	ENTNAHMEN VOM VORHABEN STRASSENBAU	0,00	0,00	8.400,00					8.400,00
	<b>Bedarfszuweisungen/KTZ</b>	<b>0,00</b>	<b>0,00</b>	<b>98.800,00</b>	<b>0,00</b>	<b>0,00</b>	<b>0,00</b>	<b>0,00</b>	<b>98.800,00</b>
6/163000+301000	KAPITALTRANSFERS VON NÖ LANDESFEUERWEHRVERBAND	0,00	0,00	65.500,00					65.500,00
6/163000+301100	KAPITALTRANSFERS VON LÄNDERN, ABT. IVW4, UMSATZSTEUER	0,00	0,00	16.700,00					16.700,00
6/163000+871000	KAPITALTRANSFERS AUS GEMEINDE- BEDARFSZUWEISUNGSMITTEL N, ABT. IVW3, UMSATZSTEUER	0,00	0,00	16.600,00					16.600,00
	<b>Haushaltsrücklagen/Zahlungsmittelreserven</b>	<b>0,00</b>	<b>0,00</b>	<b>0,00</b>	<b>0,00</b>	<b>0,00</b>	<b>0,00</b>	<b>0,00</b>	<b>0,00</b>
	<b>Sonstige Kapitaltransfers und Subventionen</b>	<b>0,00</b>	<b>80.000,00</b>	<b>0,00</b>	<b>0,00</b>	<b>0,00</b>	<b>0,00</b>	<b>0,00</b>	<b>80.000,00</b>
6/163000+307000	KAPITALTRANSFERS VON PRIVATEN HAUSHALTEN UND PRIVATEN ORGANISATIONEN OHNE ERWERBSZWECK UND ANDERE	0,00	80.000,00	0,00					80.000,00
	<b>Darlehen/Innere Darlehen</b>	<b>0,00</b>	<b>0,00</b>	<b>110.000,00</b>	<b>0,00</b>	<b>0,00</b>	<b>0,00</b>	<b>0,00</b>	<b>110.000,00</b>
6015/2	Anschaffung eines Hilfeleistungsfahrzeuges	0,00	0,00	110.000,00					110.000,00
	<b>Finanzierungsleasing</b>	<b>0,00</b>	<b>0,00</b>	<b>0,00</b>	<b>0,00</b>	<b>0,00</b>	<b>0,00</b>	<b>0,00</b>	<b>0,00</b>
	<b>Veräußerung langfristiges Vermögen und sonstiges</b>	<b>0,00</b>	<b>0,00</b>	<b>0,00</b>	<b>0,00</b>	<b>0,00</b>	<b>0,00</b>	<b>0,00</b>	<b>0,00</b>
<b>Finanzierungsergebnis 1000031</b>		<b>0,00</b>	<b>0,00</b>	<b>0,00</b>	<b>0,00</b>	<b>0,00</b>	<b>0,00</b>	<b>0,00</b>	<b>0,00</b>
	<i>inklusive Vorjahre (gerundet)</i>		<b>0,00</b>	<b>0,00</b>	<b>0,00</b>	<b>0,00</b>	<b>0,00</b>	<b>0,00</b>	

Vorhaben	Vorhabensbezeichnung	RA Vorjahre	VA 2023	VA 2024	Plan 2025	Plan 2026	Plan 2027	Plan 2028	Plan Gesamt (gerundet)
Konto	Bezeichnung								
<b>1000032</b>	<b>KINDERGARTEN NEUERRICHTUNG (2022 bis 2030)</b>								
	<b>Auszahlungen - Investitionen - Mittelverwendung</b>	<b>132.410,27</b>	<b>1.009.500,00</b>	<b>2.400.100,00</b>	<b>0,00</b>	<b>0,00</b>	<b>0,00</b>	<b>0,00</b>	<b>3.542.000,00</b>
	<b>Anschaffungs- oder Herstellungskosten</b>	<b>132.410,27</b>	<b>1.009.500,00</b>	<b>2.400.100,00</b>	<b>0,00</b>	<b>0,00</b>	<b>0,00</b>	<b>0,00</b>	<b>3.542.000,00</b>
5/240000-001000	UNBEBAUTE GRUNDSTÜCKE	112.692,91	0,00	0,00	0,00	0,00	0,00	0,00	112.700,00
5/240000-010000	GEBÄUDE UND BAUTEN - NEUERRICHTUNG KINDERGARTEN	0,00	1.009.500,00	2.400.100,00	0,00	0,00	0,00	0,00	3.409.600,00
5/240000-042000	AMTS-, BETRIEBS- UND GESCHÄFTSAUSSTATTUNG	19.717,36	0,00	0,00	0,00	0,00	0,00	0,00	19.700,00
	<b>Einzahlungen - Finanzierung - Mittelaufbringung</b>	<b>132.410,27</b>	<b>1.009.500,00</b>	<b>2.400.100,00</b>	<b>0,00</b>	<b>0,00</b>	<b>0,00</b>	<b>0,00</b>	<b>3.542.000,00</b>
	<b>Mittel aus Geldfluss aus der operativen Gebarung</b>	<b>132.410,27</b>	<b>0,00</b>	<b>0,00</b>	<b>0,00</b>	<b>0,00</b>	<b>0,00</b>	<b>0,00</b>	<b>132.400,00</b>
6/240000+829910	SONSTIGE ERTRÄGE - ZUFÜHRUNG VOM VORHABEN STRASSENBAU	132.410,27	0,00	0,00	0,00	0,00	0,00	0,00	132.400,00
	<b>Bedarfszuweisungen/KTZ</b>	<b>0,00</b>	<b>0,00</b>	<b>0,00</b>	<b>0,00</b>	<b>0,00</b>	<b>0,00</b>	<b>0,00</b>	<b>0,00</b>
	<b>Haushaltsrücklagen/Zahlungsmittelreserven</b>	<b>0,00</b>	<b>0,00</b>	<b>0,00</b>	<b>0,00</b>	<b>0,00</b>	<b>0,00</b>	<b>0,00</b>	<b>0,00</b>
	<b>Sonstige Kapitaltransfers und Subventionen</b>	<b>0,00</b>	<b>9.500,00</b>	<b>0,00</b>	<b>0,00</b>	<b>0,00</b>	<b>0,00</b>	<b>0,00</b>	<b>9.500,00</b>
6/240000+300000	KAPITALTRANSFERS VON BUND, KIG 2020	0,00	9.500,00	0,00	0,00	0,00	0,00	0,00	9.500,00
	<b>Darlehen/Innere Darlehen</b>	<b>0,00</b>	<b>1.000.000,00</b>	<b>2.400.100,00</b>	<b>0,00</b>	<b>0,00</b>	<b>0,00</b>	<b>0,00</b>	<b>3.400.100,00</b>
6012/2	Kindergarten Neuerrichtung	0,00	500.000,00	1.000.100,00	0,00	0,00	0,00	0,00	1.500.100,00
6012/3	Kindergarten Neuerrichtung	0,00	500.000,00	1.400.000,00	0,00	0,00	0,00	0,00	1.900.000,00
	<b>Finanzierungsleasing</b>	<b>0,00</b>	<b>0,00</b>	<b>0,00</b>	<b>0,00</b>	<b>0,00</b>	<b>0,00</b>	<b>0,00</b>	<b>0,00</b>
	<b>Veräußerung langfristiges Vermögen und sonstiges</b>	<b>0,00</b>	<b>0,00</b>	<b>0,00</b>	<b>0,00</b>	<b>0,00</b>	<b>0,00</b>	<b>0,00</b>	<b>0,00</b>
<b>Finanzierungsergebnis 1000032</b>		<b>0,00</b>	<b>0,00</b>	<b>0,00</b>	<b>0,00</b>	<b>0,00</b>	<b>0,00</b>	<b>0,00</b>	<b>0,00</b>
	<i>inklusive Vorjahre (gerundet)</i>		<b>0,00</b>	<b>0,00</b>	<b>0,00</b>	<b>0,00</b>	<b>0,00</b>	<b>0,00</b>	

Vorhaben	Vorhabensbezeichnung	RA Vorjahre	VA 2023	VA 2024	Plan 2025	Plan 2026	Plan 2027	Plan 2028	Plan Gesamt (gerundet)
Konto	Bezeichnung								
<b>1000033</b>	<b>BIKEPARK NEUERRICHTUNG (2023 bis 2025)</b>								
	Geplante Gesamtkosten:		35.000,00						
	<b>Auszahlungen - Investitionen - Mittelverwendung</b>	<b>0,00</b>	<b>35.000,00</b>	<b>35.000,00</b>	<b>0,00</b>	<b>0,00</b>	<b>0,00</b>	<b>0,00</b>	<b>70.000,00</b>
	<b>Anschaffungs- oder Herstellungskosten</b>	<b>0,00</b>	<b>35.000,00</b>	<b>35.000,00</b>	<b>0,00</b>	<b>0,00</b>	<b>0,00</b>	<b>0,00</b>	<b>70.000,00</b>
5/269000-050000	SONDERANLAGEN - BIKEPARK	0,00	35.000,00	35.000,00	0,00				70.000,00
	<b>Einzahlungen - Finanzierung - Mittelaufbringung</b>	<b>0,00</b>	<b>35.000,00</b>	<b>35.000,00</b>	<b>0,00</b>	<b>0,00</b>	<b>0,00</b>	<b>0,00</b>	<b>70.000,00</b>
	<b>Mittel aus Geldfluss aus der operativen Gebarung</b>	<b>0,00</b>	<b>17.500,00</b>	<b>17.500,00</b>	<b>0,00</b>	<b>0,00</b>	<b>0,00</b>	<b>0,00</b>	<b>35.000,00</b>
6/269000+829910	SONSTIGE ERTRÄGE - ZUFÜHRUNG VOM VORHABEN STRASSENBAU	0,00	17.500,00	0,00	0,00				17.500,00
6/269000+899000	ENTNAHMEN VOM VORHABEN STRASSENBAU	0,00	0,00	17.500,00	0,00				17.500,00
	<b>Bedarfszuweisungen/KTZ</b>	<b>0,00</b>	<b>0,00</b>	<b>0,00</b>	<b>0,00</b>	<b>0,00</b>	<b>0,00</b>	<b>0,00</b>	<b>0,00</b>
	<b>Haushaltsrücklagen/Zahlungsmittelreserven</b>	<b>0,00</b>	<b>0,00</b>	<b>0,00</b>	<b>0,00</b>	<b>0,00</b>	<b>0,00</b>	<b>0,00</b>	<b>0,00</b>
	<b>Sonstige Kapitaltransfers und Subventionen</b>	<b>0,00</b>	<b>17.500,00</b>	<b>17.500,00</b>	<b>0,00</b>	<b>0,00</b>	<b>0,00</b>	<b>0,00</b>	<b>35.000,00</b>
6/269000+309000	KAPITALTRANSFERS VON DER EUROPÄISCHEN UNION (LEADERREGION)	0,00	17.500,00	17.500,00	0,00				35.000,00
	<b>Darlehen/Innere Darlehen</b>	<b>0,00</b>	<b>0,00</b>	<b>0,00</b>	<b>0,00</b>	<b>0,00</b>	<b>0,00</b>	<b>0,00</b>	<b>0,00</b>
	<b>Finanzierungsleasing</b>	<b>0,00</b>	<b>0,00</b>	<b>0,00</b>	<b>0,00</b>	<b>0,00</b>	<b>0,00</b>	<b>0,00</b>	<b>0,00</b>
	<b>Veräußerung langfristiges Vermögen und sonstiges</b>	<b>0,00</b>	<b>0,00</b>	<b>0,00</b>	<b>0,00</b>	<b>0,00</b>	<b>0,00</b>	<b>0,00</b>	<b>0,00</b>
<b>Finanzierungsergebnis 1000033</b>		<b>0,00</b>	<b>0,00</b>	<b>0,00</b>	<b>0,00</b>	<b>0,00</b>	<b>0,00</b>	<b>0,00</b>	<b>0,00</b>
	<i>inklusive Vorjahre (gerundet)</i>		<b>0,00</b>	<b>0,00</b>	<b>0,00</b>	<b>0,00</b>	<b>0,00</b>	<b>0,00</b>	

Salden Finanzierungsergebnisse		RA Vorjahre	VA 2023	VA 2024	Plan 2025	Plan 2026	Plan 2027	Plan 2028	Plan Gesamt (gerundet)
2777777	Sonstige Anschaffungen (2020 bis 2099)								
	Auszahlungen - Investitionen - Mittelverwendung	188.616,45	37.600,00	64.500,00	15.700,00	15.700,00	15.700,00	15.700,00	353.500,00
	Einzahlungen - Finanzierung - Mittelherkunft	0,00	0,00	0,00	0,00	0,00	0,00	0,00	0,00
		-188.616,45	-37.600,00	-64.500,00	-15.700,00	-15.700,00	-15.700,00	-15.700,00	-353.500,00
	<i>inklusive Vorjahre (gerundet)</i>		-226.200,00	-290.700,00	-306.400,00	-322.100,00	-337.800,00	-353.500,00	
	<b>Saldo Sonstige Investitionen</b>	<b>-188.616,45</b>	<b>-37.600,00</b>	<b>-64.500,00</b>	<b>-15.700,00</b>	<b>-15.700,00</b>	<b>-15.700,00</b>	<b>-15.700,00</b>	<b>-353.500,00</b>
	<i>inklusive Vorjahre (gerundet)</i>		<b>-226.200,00</b>	<b>-290.700,00</b>	<b>-306.400,00</b>	<b>-322.100,00</b>	<b>-337.800,00</b>	<b>-353.500,00</b>	

Salden Finanzierungsergebnisse		RA Vorjahre	VA 2023	VA 2024	Plan 2025	Plan 2026	Plan 2027	Plan 2028	Plan Gesamt (gerundet)
1000001	STRASSEN - UND WEGBAU STRASSENBELEUCH								
	Auszahlungen - Investitionen - Mittelverwendung	214.325,50	277.600,00	329.100,00	0,00	0,00	0,00	0,00	821.000,00
	Einzahlungen - Finanzierung - Mittelherkunft	543.993,01	247.900,00	29.100,00	0,00	0,00	0,00	0,00	821.000,00
		329.667,51	-29.700,00	-300.000,00	0,00	0,00	0,00	0,00	0,00
	<i>inklusive Vorjahre (gerundet)</i>		300.000,00	0,00	0,00	0,00	0,00	0,00	
1000003	GÜTERWEGE ERHALTUNG (2000 bis 2050)								
	Auszahlungen - Investitionen - Mittelverwendung	40.350,94	10.000,00	10.000,00	0,00	0,00	0,00	0,00	60.400,00
	Einzahlungen - Finanzierung - Mittelherkunft	40.350,94	10.000,00	10.000,00	0,00	0,00	0,00	0,00	60.400,00
		0,00	0,00	0,00	0,00	0,00	0,00	0,00	0,00
	<i>inklusive Vorjahre (gerundet)</i>		0,00	0,00	0,00	0,00	0,00	0,00	
1000004	ABWASSERBESEITIGUNG (2000 bis 2050)								
	Auszahlungen - Investitionen - Mittelverwendung	231.011,45	47.900,00	30.000,00	0,00	0,00	0,00	0,00	308.900,00
	Einzahlungen - Finanzierung - Mittelherkunft	231.011,45	47.900,00	30.000,00	0,00	0,00	0,00	0,00	308.900,00
		0,00	0,00	0,00	0,00	0,00	0,00	0,00	0,00
	<i>inklusive Vorjahre (gerundet)</i>		0,00	0,00	0,00	0,00	0,00	0,00	
1000005	WASSERVERSORGUNG (2013 bis 2028)								
	Auszahlungen - Investitionen - Mittelverwendung	26.956,82	0,00	0,00	0,00	0,00	0,00	0,00	27.000,00
	Einzahlungen - Finanzierung - Mittelherkunft	26.956,82	0,00	0,00	0,00	0,00	0,00	0,00	27.000,00
		0,00	0,00	0,00	0,00	0,00	0,00	0,00	0,00
	<i>inklusive Vorjahre (gerundet)</i>		0,00	0,00	0,00	0,00	0,00	0,00	
1000009	BAUHOF (2011 bis 2026)								
	Auszahlungen - Investitionen - Mittelverwendung	200.864,57	50.000,00	90.000,00	0,00	0,00	0,00	0,00	340.900,00
	Einzahlungen - Finanzierung - Mittelherkunft	200.864,57	50.000,00	90.000,00	0,00	0,00	0,00	0,00	340.900,00
		0,00	0,00	0,00	0,00	0,00	0,00	0,00	0,00
	<i>inklusive Vorjahre (gerundet)</i>		0,00	0,00	0,00	0,00	0,00	0,00	
1000011	FRIEDHOF (2023 bis 2024)								
	Auszahlungen - Investitionen - Mittelverwendung	0,00	20.000,00	20.000,00	0,00	0,00	0,00	0,00	40.000,00
	Einzahlungen - Finanzierung - Mittelherkunft	0,00	20.000,00	20.000,00	0,00	0,00	0,00	0,00	40.000,00
		0,00	0,00	0,00	0,00	0,00	0,00	0,00	0,00
	<i>inklusive Vorjahre (gerundet)</i>		0,00	0,00	0,00	0,00	0,00	0,00	
1000017	DONAUHOCHWASSERSCHUTZ (2005 bis 2030)								
	Auszahlungen - Investitionen - Mittelverwendung	246.999,48	0,00	0,00	0,00	0,00	0,00	0,00	247.000,00
	Einzahlungen - Finanzierung - Mittelherkunft	246.999,48	0,00	0,00	0,00	0,00	0,00	0,00	247.000,00
		0,00	0,00	0,00	0,00	0,00	0,00	0,00	0,00
	<i>inklusive Vorjahre (gerundet)</i>		0,00	0,00	0,00	0,00	0,00	0,00	

Salden Finanzierungsergebnisse		RA Vorjahre	VA 2023	VA 2024	Plan 2025	Plan 2026	Plan 2027	Plan 2028	Plan Gesamt (gerundet)
1000025	RETENSIONSBECKEN UND GESCHIEBESPERREN								
	Auszahlungen - Investitionen - Mittelverwendung	135.000,00	0,00	0,00	0,00	0,00	0,00	0,00	135.000,00
	Einzahlungen - Finanzierung - Mittelherkunft	135.000,00	0,00	0,00	0,00	0,00	0,00	0,00	135.000,00
		0,00	0,00	0,00	0,00	0,00	0,00	0,00	0,00
	<i>inklusive Vorjahre (gerundet)</i>		0,00	0,00	0,00	0,00	0,00	0,00	
1000031	FEUERWEHR - ANKAUF EINES HILFELEISTUNGSP/								
	Auszahlungen - Investitionen - Mittelverwendung	0,00	80.000,00	217.200,00	0,00	0,00	0,00	0,00	297.200,00
	Einzahlungen - Finanzierung - Mittelherkunft	0,00	80.000,00	217.200,00	0,00	0,00	0,00	0,00	297.200,00
		0,00	0,00	0,00	0,00	0,00	0,00	0,00	0,00
	<i>inklusive Vorjahre (gerundet)</i>		0,00	0,00	0,00	0,00	0,00	0,00	
1000032	KINDERGARTEN NEUERRICHTUNG (2022 bis 2030)								
	Auszahlungen - Investitionen - Mittelverwendung	132.410,27	1.009.500,00	2.400.100,00	0,00	0,00	0,00	0,00	3.542.000,00
	Einzahlungen - Finanzierung - Mittelherkunft	132.410,27	1.009.500,00	2.400.100,00	0,00	0,00	0,00	0,00	3.542.000,00
		0,00	0,00	0,00	0,00	0,00	0,00	0,00	0,00
	<i>inklusive Vorjahre (gerundet)</i>		0,00	0,00	0,00	0,00	0,00	0,00	
1000033	BIKEPARK NEUERRICHTUNG (2023 bis 2025)								
	Auszahlungen - Investitionen - Mittelverwendung	0,00	35.000,00	35.000,00	0,00	0,00	0,00	0,00	70.000,00
	Einzahlungen - Finanzierung - Mittelherkunft	0,00	35.000,00	35.000,00	0,00	0,00	0,00	0,00	70.000,00
		0,00	0,00	0,00	0,00	0,00	0,00	0,00	0,00
	<i>inklusive Vorjahre (gerundet)</i>		0,00	0,00	0,00	0,00	0,00	0,00	
<b>Saldo Investive Einzelvorhaben</b>		<b>329.667,51</b>	<b>-29.700,00</b>	<b>-300.000,00</b>	<b>0,00</b>	<b>0,00</b>	<b>0,00</b>	<b>0,00</b>	<b>0,00</b>
	<i>inklusive Vorjahre (gerundet)</i>		<b>300.000,00</b>	<b>0,00</b>	<b>0,00</b>	<b>0,00</b>	<b>0,00</b>	<b>0,00</b>	
<b>Saldo der gesamten Investitionstätigkeit</b>		<b>141.051,06</b>	<b>-67.300,00</b>	<b>-364.500,00</b>	<b>-15.700,00</b>	<b>-15.700,00</b>	<b>-15.700,00</b>	<b>-15.700,00</b>	<b>-353.500,00</b>
	<i>inklusive Vorjahre (gerundet)</i>		<b>73.800,00</b>	<b>-290.700,00</b>	<b>-306.400,00</b>	<b>-322.100,00</b>	<b>-337.800,00</b>	<b>-353.500,00</b>	

Personaldaten iSd ÖStp (Anlage 4)



Gruppe 1 - gesamt	Dienstverhältnis zu Gemeinde, dienstleistend in einer Dienststelle, bezahlt aus dem Budget von Gemeinde		Personalaufwendungen				
	Köpfe <sup>3)</sup>	VBÄ <sup>3)</sup>	davon melden Gemeinden optional				gesamt
Bezüge (Unterklasse 50-52)			Nebengebühren (Unterklasse 56)	Dienstgeberbeiträge (Unterklasse 58)	Weitere Aufwendungen	Kontenklasse 5 <sup>2)</sup>	
Beamtinnen und Beamte	k.A.	k.A.	0,00				
Vertragsbedienstete	22,00	16,54	639.000,00				
KV-Bedienstete (Kollektivvertrag)	k.A.	k.A.	115.100,00				
Nicht zuordenbar	k.A.	k.A.					
Summe	22,00	16,54	754.100,00	58.400,00	186.500,00	1.700,00	1.000.700,00
<b>darunter (Teilmengen der Gruppe 1)</b>			Länder und Gemeinden melden optional				
	Köpfe <sup>3)</sup>	VBÄ <sup>3)</sup>	Bezüge (Unterklasse 50-52)	Nebengebühren (Unterklasse 56)	Dienstgeberbeiträge (Unterklasse 58)	Weitere Aufwendungen	Kontenklasse 5 <sup>2)</sup>
Musikschullehrerinnen und -lehrer	k.A.	k.A.					
Elementarpädagoginnen und -pädagogen	k.A.	k.A.					
Bedienstete nicht-ausgliederter Krankenanstalten	k.A.	k.A.					
Lehrlinge	k.A.	k.A.					
Summe	k.A.	k.A.					

Gruppe 2 - gesamt	Dienstverhältnis zu Gemeinde, nicht dienstleistend bei Gemeinde <sup>14</sup> , bezahlt aus dem Budget von Gemeinde		Personalaufwendungen				
	Köpfe <sup>3)</sup>	VBÄ <sup>3)</sup>	davon melden Gemeinden optional				gesamt
Bezüge (Unterklasse 50-52)			Nebengebühren (Unterklasse 56)	Dienstgeberbeiträge (Unterklasse 58)	Weitere Aufwendungen	Kontenklasse 5 <sup>2)</sup>	
Beamtinnen und Beamte	k.A.	k.A.					
Vertragsbedienstete	k.A.	k.A.					
Nicht zuordenbar	k.A.	k.A.					
Summe	k.A.	k.A.					

<b>Beamten und Beamte - Pensionistinnen und Pensionisten zum 31.12.2024</b>			
	<b>Köpfe <sup>3)</sup></b>	<b>Ø-Pensions- höhe / Mt. <sup>4)</sup></b>	
Ruhegenussbezieherinnen und -bezieher	0,0	0,0	
Hinterbliebene <sup>5)</sup>	0,0	0,0	
<b>Neue Ruhegenussbezieherinnen und -bezieher im Bezugsjahr 2024</b>			
	<b>Köpfe <sup>3)</sup></b>	<b>Ø-Pensions- antrittsalter</b>	<b>Ø-Pensions- höhe / Mt. <sup>4)</sup></b>
Alterspension <sup>6)</sup>	0,0	0,0	0,0
Dienstunfähigkeit <sup>7)</sup>	0,0	0,0	0,0
vorzeitige Pensionierung mit Abschlag <sup>8)</sup>	0,0	0,0	0,0
vorzeitige Pensionierung ohne Abschlag <sup>9)</sup>	0,0	0,0	0,0
Pensionierungen gesamt	0,0	0,0	0,0
<b>Gesamter Pensionsaufwand für das Bezugsjahr 2024</b>	0,00		
<p>1) gemäß den Vorgaben in Artikel 14 Abs. 2 lit. c ÖStP 2012  2) Personalrückstellungen und Sachbezüge sind in diese Anlage nicht aufzunehmen  3) Aus Datenschutzgründen wird dieses Feld erst ab 6 betroffenen Personen ausgewiesen  4) Durchschnittspension im Dezember laut Personalstatistik-Festlegungen ohne Sonderzahlungen, ohne Pflegegeld und ohne sonstige Transferleistungen; brutto  5) Witwen-, Witwer-, Waisenversorgungsbezüge und vergleichbare Leistungen  6) Ruhebezüge aufgrund eines Übertritts in den Ruhestand oder einer vergleichbaren Regelung iSd § 13 BDG 1979  7) Ruhebezüge aufgrund einer Ruhestandsversetzung wegen dauernder Dienstunfähigkeit iSd § 14 BDG 1979  8) Ruhebezüge aufgrund einer vorzeitigen Ruhestandsversetzung mit Abschlag iSd §§ 15b, 15c oder 236d BDG 1979  9) Ruhebezüge aufgrund einer vorzeitigen Ruhestandsversetzung ohne Abschlag  10) Inkl. Musikschullehrerinnen und -lehrer sowie Elementarpädagoginnen und -pädagogen  11) Darunter sind Personalgestellungen bei Beteiligungen iSd § 23 VRV 2015 sowie sonstige Personalgestellungen, zB bei anderen Gebietskörperschaften und Körperschaften öffentlichen Rechts zu verstehen.</p>			



Nachweis über Transferzahlungen (Anlage 6a)



Haushaltskonto	Bezeichnung Ansatz	Bezeichnung Post	Summe Einzahlungen	Summe Auszahlungen
<b>Transferzahlungen von/an Bund, Bundesfonds, Bundeskammern</b>				
<b>Gesamtsumme Transferzahlungen von/an Bund, Bundesfonds, Bundeskammern</b>			<b>1.938.300,00</b>	<b>0,00</b>
<b>Summe Kapitaltransfers</b>			<b>33.600,00</b>	<b>0,00</b>
<b>Summe Transfers</b>			<b>1.904.700,00</b>	<b>0,00</b>
2/021000+816000	Statistisches Amt	ERSATZ F. STATIST. ERHEBUNGEN	200,00	
2/024000+816000	Wahlangelegenheiten	KOSTENBEITRÄGE FÜR WAHLEN	1.200,00	
2/850000+300000	Betriebe der Wasserversorgung	KAPITALTRANSFERS VON BUND, BUNDESFONDS UND BUNDESKAMMERN BA03	2.200,00	
2/850000+860000	Betriebe der Wasserversorgung	TRANSFERS VON BUND UND BUNDESFONDS BA 03	100,00	
2/851000+300100	Betriebe der Abwasserbeseitigung	KAPITALTRANSFERS VON BUND, BUNDESFONDS UND BUNDESKAMMERN BA03	9.200,00	
2/851000+300200	Betriebe der Abwasserbeseitigung	KAPITALTRANSFERS VON BUND, BUNDESFONDS UND BUNDESKAMMERN BA04	2.200,00	
2/851000+860000	Betriebe der Abwasserbeseitigung	TRANSFERS VON BUND UND BUNDESFONDS BA 03	13.500,00	
2/851000+860100	Betriebe der Abwasserbeseitigung	TRANSFERS VON BUND UND BUNDESFONDS BA 04	100,00	
2/900000+867000	FINANZWIRTSCHAFT	TRANSFERS VON PRIVATEN ORGANISATIONEN OHNE ERWERBSZWECK - NICHT BEHOBENER JAGDPACHTSCHILLING	1.200,00	
2/925000+859400	ERTRAGSANTEILE AN GEMEINSCH. BUNDESABG.	ERTRAGSANTEILE ABGEST. BEV.SCHL. (inkl. EKST)	1.744.000,00	
2/941000+860000	Sonstige Finanzzuweisungen nach dem FAG	TRANSFERS VON BUND UND BUNDESFONDS	144.400,00	
6/820000+300000	BAUHOF	KAPITALTRANSFERS VON BUND, KIG 2023	20.000,00	
<b>Transferzahlungen von/an Länder, Landesfonds, Landesammern</b>				
<b>Gesamtsumme Transferzahlungen von/an Länder, Landesfonds, Landesammern</b>			<b>1.019.800,00</b>	<b>900.300,00</b>
<b>Summe Kapitaltransfers</b>			<b>84.700,00</b>	<b>0,00</b>
<b>Summe Transfers</b>			<b>935.100,00</b>	<b>900.300,00</b>
2/133000+861000	Veterinärpolizei	TRANSFERS VON LÄNDERN - FÖRDERUNG KATZENKASTRATION	100,00	
2/211000+861000	VOLKSSCHULE	LAUFENDE TRANSFERZHLG. LAND SCHUL- u. KG-FONDS SANIERUNG	5.900,00	
2/211000+861100	VOLKSSCHULE	TRANSFERS VON LÄNDERN NACHMITTAGSBETREUUNG	9.000,00	
2/240000+861000	Kindergärten	TRANSFERS VON LÄNDERN, LANDESFONDS UND LANDESKAMMERN; ZUKUNFTSFONDS	50.000,00	
2/639000+861000	Sonstige Einrichtungen und Maßnahmen	TRANSFERS VON LÄNDERN, LANDESFONDS UND LANDESKAMMERN	32.000,00	
2/831000+861000	Freibäder	ZUSCHÜSSE DES LANDES (ZINSEN)	300,00	
2/940000+861000	Bedarfszuweisungen	FINANZKRAFTAUSGLEICH	87.700,00	
2/940000+871100	Bedarfszuweisungen	KAPITALTRANSFERS AUS GEMEINDE-BEDARFSZUWEISUNGSMITTEL - HILFE ZUM HAUSHALTAUSGLEICH	581.000,00	
6/163000+301000	Freiwillige Feuerwehren	KAPITALTRANSFERS VON NÖ LANDESFEUERWEHRVERBAND	65.500,00	

Haushaltskonto	Bezeichnung Ansatz	Bezeichnung Post	Summe Einzahlungen	Summe Auszahlungen
<b>Transferzahlungen von/an Länder, Landesfonds, Landeskammern</b>				
<b>Gesamtsumme Transferzahlungen von/an Länder, Landesfonds, Landeskammern</b>			<b>1.019.800,00</b>	<b>900.300,00</b>
<b>Summe Kapitaltransfers</b>			<b>84.700,00</b>	<b>0,00</b>
<b>Summe Transfers</b>			<b>935.100,00</b>	<b>900.300,00</b>
6/163000+301100	Freiwillige Feuerwehren	KAPITALTRANSFERS VON LÄNDERN, ABT. IVW4, UMSATZSTEUER	16.700,00	
6/163000+871000	Freiwillige Feuerwehren	KAPITALTRANSFERS AUS GEMEINDE-BEDARFSZUWEISUNGSMITTELN, ABT. IVW3, UMSATZSTEUER	16.600,00	
6/612000+871000	Gemeindestraßen	KAPITALTRANSFERS AUS GEMEINDE-BEDARFSZUWEISUNGSMITTEL	150.000,00	
6/710000+301000	Güterwege	KAPITALTRANSFERS VON LAND, ABT. GÜTERWEGE	2.500,00	
6/710000+871000	Güterwege	KAPITALTRANSFERS VON LAND, BEDARFSZUWEISUNG IVW3	2.500,00	
1/220000-751000	Berufsbildende Pflichtschulen	BERUFSSCHULERHALTUNGSBEITRAG		18.400,00
1/419000-751000	Sonstige Einrichtungen und Maßnahmen	SOZIALHILFE WOHNSITZGEMEINDEBEITRAG		27.800,00
1/419000-751100	Sonstige Einrichtungen und Maßnahmen	SOZIALHILFEUMLAGE NACH DER FINANZKRAFT		299.000,00
1/439000-751000	Sonstige Einrichtungen und Maßnahmen	KINDER- UND JUGENDHILFE-UMLAGE		59.000,00
1/562000-752000	Sprengelbeiträge	SPRENGELBEITRAG NÖKAS (ZWECKAUFWAND)		496.000,00
1/562100-752000	SPRENGELBEITRAG	SPRENGELBEITRAG NÖKAS (VERWALTUNGS-AUFWAND)		100,00
<b>Transferzahlungen von/an Gemeinden, Gemeindeverbände, Gemeindefonds</b>				
<b>Gesamtsumme Transferzahlungen von/an Gemeinden, Gemeindeverbände, Gemeindefonds</b>			<b>73.800,00</b>	<b>618.800,00</b>
<b>Summe Kapitaltransfers</b>			<b>0,00</b>	<b>0,00</b>
<b>Summe Transfers</b>			<b>73.800,00</b>	<b>618.800,00</b>
2/010000+827000	GEMEINDEAMT	KOSTENBEITRAG DES WASSERVERBANDES AN DIE SITZGEMEINDE VERWALTUNG	6.500,00	
2/022000+827000	Standesamt	KOSTENBEITRAG AN SITZGEMEINDE	26.700,00	
2/820000+827000	BAUHOF	KOSTENBEITRAG DES WASSERVERBANDES AN DIE SITZGEMEINDE WASSERMEISTER	20.600,00	
2/851000+828000	Betriebe der Abwasserbeseitigung	RÜCKERSÄTZE VON AUSGABEN VERBANDSBEITRÄGE	20.000,00	
1/022000-752000	Standesamt	BEITRAG AN DEN STANDESAMTSVERBAND		11.600,00
1/212000-752000	Mittelschulen	LAUFENDE TRANSFERZAHLUNGEN SCHULUMLAGEN		129.900,00
1/213000-752000	Sonderschulen	LAUFENDE TRANSFERZAHLUNGEN SCHULUMLAGEN		32.700,00
1/320000-752000	Ausbildung in Musik und darstellender Kunst	BEITRÄGE MUSIKSCHULVERBAND		36.100,00
1/522000-752000	Reinhaltung der Luft	BEITRAG AN GEMEINDEVERBAND FÜR LUFTREINHALTEGESETZ		900,00
1/850000-752000	Betriebe der Wasserversorgung	BEITRÄGE AN WASSERVERBÄNDE		150.200,00
1/850000-752100	Betriebe der Wasserversorgung	LFD. TRANSFERZAHLUNG GDE.VERBAND KOSTEN DER ABGABENEINHEBUNG		3.600,00
1/851000-752000	Betriebe der Abwasserbeseitigung	BEITRÄGE AN ABWASSERVERBÄNDE		236.700,00

Haushaltskonto	Bezeichnung Ansatz	Bezeichnung Post	Summe Einzahlungen	Summe Auszahlungen
<b>Transferzahlungen von/an Gemeinden, Gemeindeverbände, Gemeindefonds</b>				
<b>Gesamtsumme Transferzahlungen von/an Gemeinden, Gemeindeverbände, Gemeindefonds</b>			<b>73.800,00</b>	<b>618.800,00</b>
<b>Summe Kapitaltransfers</b>			<b>0,00</b>	<b>0,00</b>
<b>Summe Transfers</b>			<b>73.800,00</b>	<b>618.800,00</b>
1/851000-752100	Betriebe der Abwasserbeseitigung	LFD. TRANSFERZAHLUNG GDE.VERBAND KOSTEN DER ABGABENEINHEBUNG		11.000,00
1/920000-752000	Ausschließliche Gemeindeabgaben	KOSTEN DER ABGABENEINHEBUNG		6.100,00
<b>Transferzahlungen von/an Sozialversicherungsträger</b>				
<b>Gesamtsumme Transferzahlungen von/an Sozialversicherungsträger</b>			<b>0,00</b>	<b>0,00</b>
<b>Summe Kapitaltransfers</b>			<b>0,00</b>	<b>0,00</b>
<b>Summe Transfers</b>			<b>0,00</b>	<b>0,00</b>
<b>Transferzahlungen von/an sonst. Träger des öffentlichen Rechts</b>				
<b>Gesamtsumme Transferzahlungen von/an sonst. Träger des öffentlichen Rechts</b>			<b>6.000,00</b>	<b>0,00</b>
<b>Summe Kapitaltransfers</b>			<b>0,00</b>	<b>0,00</b>
<b>Summe Transfers</b>			<b>6.000,00</b>	<b>0,00</b>
2/820000+863000	BAUHOF	TRANSFERS VON SONSTIGEN TRÄGERN ÖFFENTLICHEN RECHTS UND SOZIALVERSICHERUNGSTRÄGERN, BSA	6.000,00	
<b>Gesamtsumme</b>			<b>3.037.900,00</b>	<b>1.519.100,00</b>



Nachweis über Haushaltsrücklagen und  
Zahlungsmittelreserven (Anlage 6b)



Haushaltsrücklagen			Rücklagenstand			Rücklagenstand	Zahlungsmittelreserven		
Nr.	Verwendungszweck	Ansatz	31.12.2023	Zuweisungen	Entnahmen	31.12.2024	31.12.2023	31.12.2024	Konto-/Sparbuchnummer
8/9990934/00001	Pumpwerke Hochwasserschutz Sparbuch 41.757.790 Raiba Mittleres Mostviertel	639000	219.000,00	100,00	0,00	219.100,00	218.907,46	218.907,46	ZW 91 294091 AT85 3293 9000 4175 7790
<b>Zweckgebundene Haushaltsrücklagen</b>			<b>219.000,00</b>	<b>100,00</b>	<b>0,00</b>	<b>219.100,00</b>	<b>218.907,46</b>	<b>218.907,46</b>	
8/9997935/00001	Haushaltspotential Rücklage	990000	145.000,00	0,00	0,00	145.000,00			
<b>Haushaltspotential Rücklage</b>			<b>145.000,00</b>	<b>0,00</b>	<b>0,00</b>	<b>145.000,00</b>	<b>0,00</b>	<b>0,00</b>	
<b>Gesamtsummen</b>			<b>364.000,00</b>	<b>100,00</b>	<b>0,00</b>	<b>364.100,00</b>	<b>218.907,46</b>	<b>218.907,46</b>	



Nachweis über Innere Darlehen



---

<b>Haushaltsrücklagen</b>		<b>Rücklagenstand</b>			<b>Rücklagenstand</b>
<b>Nr.</b>	<b>Verwendungszweck</b>	<b>31.12.2023</b>	<b>Zuführungen</b>	<b>Entnahmen</b>	<b>31.12.2024</b>



Einzelnachweis über Finanzschulden und Schuldendienst  
(Anlage 6c)

Kontonummer Darlehensnr.	Ansatz	Darlehensgeber/Staat Aktenzahl	Verwendungszweck Genehmigungsdatum/-vermerk	Beschluss- Datum	Zinssatz	Währung	Laufzeit
					Zinsindikator		
<b>1. Darlehen für Investitionszwecke</b>							
<b>1.1. ... von Trägern des öffentlichen Rechts</b>							
<b>1.1.1. ... von Bund, Bundesfonds, Bundeskammern</b>							
<b>1.1.2. ... von Ländern, Landesfonds, Landeskammern</b>							
6005 2	851000	NÖ. WASSERWIRTSCHAFTSFONDS/AT WWF-20169003	Kanalbau Auratsberg/Kracking BA03 22.08.2003	30.07.2003	1,000%	EUR	01.01.2004 - Betriebe der Abwasserbeseitigung 01.05.2034
6005 3	851100	NÖ. WASSERWIRTSCHAFTSFONDS/AT WWF-20169004/3	Kanalbauerweiterung BA04 21.05.2015	24.06.2015	1,000%	EUR	01.01.2015 - ABWASSERBESEITIGUN G 01.05.2045
6005 4	850000	NÖ. WASSERWIRTSCHAFTSFONDS/AT WWF-20170003/3	Wasserleitungserweiterung BA03 21.05.2015	24.06.2015	1,000%	EUR	01.01.2015 - Betriebe der Wasserversorgung 01.05.2045
<b>1.1.3. ... von Gemeinden, Gemeindeverbänden, Gemeindefonds</b>							
<b>1.1.4. ... von Sozialversicherungsträgern</b>							
<b>1.1.5. ... von sonstigen Trägern des öffentlichen Rechts</b>							
<b>1.2. ... von Beteiligungen der Gebietskörperschaft (ohne Finanzunternehmungen)</b>							
<b>1.3. ... von Unternehmen (ohne Beteiligungen und ohne Finanzunternehmungen)</b>							
<b>1.4. ... von Finanzunternehmen</b>							
<b>1.4.1. ... von Finanzunternehmen im Inland</b>							
6006 1	851000	Bundeswasserwirtschaftsfonds Kanalbau/AT 81021602	Kanalbau, RLB Kto. 421-00.498.782		2,000%	EUR	01.01.1986 - Betriebe der Abwasserbeseitigung 01.09.2025
6006 2	851000	Bundeswasserwirtschaftsfonds Kanalbau/AT 87019001	Kanalbau, Austrian Anadi Bank Kto. 00884514010		2,000%	EUR	01.01.1989 - Betriebe der Abwasserbeseitigung 31.08.2028
6007 1	851000	Oberbank Krems/AT 511-0239.13	Kanalbau Auratsberg/Kracking BA03 28.07.2004/IVW3-D-3152201/005-2003	23.09.2003	4,875%	EUR	01.01.2003 - Betriebe der Abwasserbeseitigung 31.12.2029
6008 2	851000	Raiffeisenbank Region Melk/AT AT97 3293 9011 0170 0145	Kanalbauerweiterung BA 04 16.10.2013/IVW3-D-3152201/009-2013	04.07.2013	4,982%	EUR	01.01.2013 - Betriebe der Abwasserbeseitigung 01.07.2029
6008 4	851000	Raiffeisenbank Region Melk/AT AT17 3293 9018 0170 0145	Errichtung Regenwasserkanal, Schaufel	18.12.2014	5,315%	EUR	01.01.2015 - Betriebe der Abwasserbeseitigung 01.04.2025

Kontonummer Darlehensnr.	Darlehenshöhe Gesamt	Buchwert 31.12.2023	Zugang	Tilgung	Zinsen	Summe Schuldendienst	Schuldendienst- ersätze	Buchwert 31.12.2024	Netto Schuldendienst
6005 2	68.072,00	86.600,00	0,00	0,00	0,00	0,00	0,00	86.600,00	0,00
6005 3	25.456,00	32.000,00	0,00	0,00	0,00	0,00	0,00	32.000,00	0,00
6005 4	15.370,00	19.400,00	0,00	0,00	0,00	0,00	0,00	19.400,00	0,00
6006 1	1.076.488,16	89.500,00	0,00	44.300,00	2.500,00	46.800,00	0,00	45.200,00	46.800,00
6006 2	46.307,13	8.000,00	0,00	1.500,00	200,00	1.700,00	0,00	6.500,00	1.700,00
6007 1	1.637.915,32	701.200,00	0,00	117.000,00	35.900,00	152.900,00	0,00	584.200,00	152.900,00
6008 2	103.200,00	28.700,00	0,00	5.200,00	1.500,00	6.700,00	0,00	23.500,00	6.700,00
6008 4	75.900,00	5.200,00	0,00	3.800,00	300,00	4.100,00	0,00	1.400,00	4.100,00

Kontonummer Darlehensnr.	Ansatz	Darlehensgeber/Staat Aktenzahl	Verwendungszweck Genehmigungsdatum/-vermerk	Beschluss- Datum	Zinssatz	Währung	Laufzeit
					Zinsindikator		
6009 1	633000	BAWAG/PSK/AT 00540-055-637	Errichtung von Retentionsbecken, und Geschiebesperren 28.01.2014/IVW3-D-3152201/010-2013	07.11.2013 Wildbachverbauung	4,865%	EUR	01.01.2013 - 01.09.2041
6009 2	850000	BAWAG/PSK/AT AT90 6000 0005 4006 0096	Wasserleitungserweiterung BA 03 04.12.2014/IVW3-D-3152201/012-2014	26.06.2014 Betriebe der Wasserversorgung	1,634%	EUR	01.01.2014 - 01.04.2033
6010 1	639000	HYPO NOE Gruppe Bank AG/AT 8124-001308 und 466-235318	Errichtung eines, Donauhochwasserschutzes 03.06.2015/IVW3-D-3152201/016-2015	18.12.2014 Sonstige Einrichtungen und Maßnahmen	4,495%	EUR	01.01.2015 - 30.06.2045
6010 3	851000	HYPO NOE Gruppe Bank AG/AT 466-282502	Anschaffung eines Kanalleitungskataster	24.10.2017 Anschaffung eines Kanalleitungskataster	4,865%	EUR	01.01.2018 - 01.04.2038
6010 4	850000	HYPO NOE Gruppe Bank AG/AT 466-283800	Sanierung Wasserleitungsstrang	14.12.2017 Sanierung Wasserleitungsstrang	4,865%	EUR	01.01.2018 - 01.10.2027
6010 5	850000	HYPO NOE Gruppe Bank AG/AT 466-401005	Wasserleitungserweiterung Schaufel, Krb., BA04	12.12.2018 Wasserleitungserweiterung Schaufel	4,510%	EUR	01.12.2019 - 01.06.2039
6010 6	851000	HYPO NOE Gruppe Bank AG/AT 466-102001	Kanalerweiterung Schaufel, Marbach, Krb., BA09	12.12.2018 Kanalerweiterung Schaufel	4,510%	EUR	01.12.2019 - 01.06.2039
6010 7	851000	HYPO NOE Gruppe Bank AG/AT 466-402109	Kanalerweiterung BA 04 10.04.2019/IVW3-D-3152201/021-2019	12.12.2018 Kanalerweiterung BA 04	4,510%	EUR	01.01.2018 - 01.12.2038
6010 8	851000	HYPO NOE Gruppe Bank AG/AT 466-341800 gehört zu 466-102001	Kanalerweiterung Schaufel, Marbach, Krb., BA09	22.10.2020 Kanalerweiterung Schaufel, Marbach, Krb. BA04	4,510%	EUR	01.12.2020 - 01.06.2039
6010 9	851000	HYPO NOE Gruppe Bank AG/AT 466351903 gehört zu 466-282502	Anschaffung eines Kanalleitungskataster	16.12.2020 Anschaffung eines Kanalleitungskataster	4,865%	EUR	01.04.2021 - 01.04.2038
6011 1	816000	Erste Bank der österr. Sparkassen AG/AT AT16 2011 1828 3357 5900	Sanierung der öffentlichen, Beleuchtung 28.09.2016/IVW3-D-3152201/019-2016	31.03.2016 Öffentliche Beleuchtung und öffentliche Uhren	4,692%	EUR	01.01.2017 - 01.01.2038
6012 1	633000	UniCredit Bank Austria AG/AT AT53 1200 0100 2245 9423	Errichtung von Retentionsbecken, und Geschiebesperren 25.04.2018/IVW3-D-3152201/020-2018	14.12.2017 Wildbachverbauung	0,670%	EUR	01.01.2017 - 01.12.2042
6012 2	240000	UniCredit Bank Austria AG/AT AT33 1200 0100 4056 2505	Kindergarten Neuerrichtung	24.10.2023 Kindergarten Neuerrichtung	4,592%	EUR	01.02.2025 - 01.11.2054
6012 3	240000	UniCredit Bank Austria AG/AT AT82 1200 0100 4054 9304	Kindergarten Neuerrichtung	24.10.2023 Kindergarten Neuerrichtung	3,770%	EUR	01.02.2025 - 01.11.2054

Kontonummer Darlehensnr.	Darlehenshöhe Gesamt	Buchwert 31.12.2023	Zugang	Tilgung	Zinsen	Summe Schuldendienst	Schuldendienst- ersätze	Buchwert 31.12.2024	Netto Schuldendienst
6009 1	800.000,00	594.600,00	0,00	27.600,00	30.600,00	58.200,00	0,00	567.000,00	58.200,00
6009 2	202.500,00	114.300,00	0,00	11.200,00	1.900,00	13.100,00	0,00	103.100,00	13.100,00
6010 1	3.962.000,00	1.151.200,00	0,00	40.000,00	59.400,00	99.400,00	0,00	1.111.200,00	99.400,00
6010 3	160.000,00	125.300,00	0,00	8.600,00	6.800,00	15.400,00	0,00	116.700,00	15.400,00
6010 4	35.000,00	16.700,00	0,00	4.200,00	900,00	5.100,00	0,00	12.500,00	5.100,00
6010 5	75.000,00	39.700,00	0,00	2.600,00	2.100,00	4.700,00	0,00	37.100,00	4.700,00
6010 6	188.000,00	147.800,00	0,00	9.500,00	8.000,00	17.500,00	0,00	138.300,00	17.500,00
6010 7	200.000,00	150.000,00	0,00	10.000,00	8.100,00	18.100,00	0,00	140.000,00	18.100,00
6010 8	95.000,00	49.500,00	0,00	3.200,00	2.700,00	5.900,00	0,00	46.300,00	5.900,00
6010 9	80.000,00	76.800,00	0,00	5.300,00	4.100,00	9.400,00	0,00	71.500,00	9.400,00
6011 1	200.000,00	149.800,00	0,00	8.900,00	8.000,00	16.900,00	0,00	140.900,00	16.900,00
6012 1	836.100,00	706.800,00	0,00	35.000,00	4.700,00	39.700,00	0,00	671.800,00	39.700,00
6012 2	1.000.075,00	0,00	1.000.100,00	0,00	0,00	0,00	0,00	1.000.100,00	0,00
6012 3	2.000.000,00	600.000,00	1.400.000,00	0,00	0,00	0,00	0,00	2.000.000,00	0,00

Kontonummer Darlehensnr.	Ansatz	Darlehensgeber/Staat Aktenzahl	Verwendungszweck Genehmigungsdatum/-vermerk	Beschluss- Datum	Zinssatz Zinsindikator	Währung	Laufzeit
6015 2	163000	unbekannte Bank/AT	Anschaffung eines Hilfeleistungsfahrzeuges		5,000%	EUR	01.01.2024 - 31.12.2033
6015 3	851000	unbekannte Bank/AT	Anschaffung eines Kanalleitungskataster		5,000%	EUR	01.01.2024 - 01.04.2038

1.4.2. ... von Finanzunternehmen im Ausland

1.5. ... von Sonstigen

### Zwischensumme

## 2. Finanzschulden für den laufenden Aufwand

2.1. ... von Trägern des öffentlichen Rechts

2.1.1. ... von Bund, Bundesfonds, Bundeskammern

2.1.2. ... von Ländern, Landesfonds, Landeskammern

2.1.3. ... von Gemeinden, Gemeindeverbänden, Gemeindefonds

2.1.4. ... von Sozialversicherungsträgern

2.1.5. ... von sonstigen Trägern des öffentlichen Rechts

2.2. ... von Beteiligungen der Gebietskörperschaft (ohne Finanzunternehmungen)

2.3. ... von Unternehmen (ohne Beteiligungen und ohne Finanzunternehmungen)

2.4. ... von Finanzunternehmen

2.4.1. ... von Finanzunternehmen im Inland

2.4.2. ... von Finanzunternehmen im Ausland

2.5. ... von Sonstigen

### Zwischensumme

## SUMME (1 und 2)

Davon ohne Quasi-KG \*)

Davon Quasi-KG \*)

\*) Quasi-Kapitalgesellschaften außerhalb des Sektors Staat gemäß ESVG (Ansatz 85-89).

Kontonummer Darlehensnr.	Darlehenshöhe Gesamt	Buchwert 31.12.2023	Zugang	Tilgung	Zinsen	Summe Schuldendienst	Schuldendienst- ersätze	Buchwert 31.12.2024	Netto Schuldendienst
6015 2	110.000,00	0,00	110.000,00	11.000,00	5.400,00	16.400,00	0,00	99.000,00	16.400,00
6015 3	30.000,00	0,00	30.000,00	0,00	0,00	0,00	0,00	30.000,00	0,00
		<b>4.893.100,00</b>	<b>2.540.100,00</b>	<b>348.900,00</b>	<b>183.100,00</b>	<b>532.000,00</b>	<b>0,00</b>	<b>7.084.300,00</b>	<b>532.000,00</b>
		<b>0,00</b>	<b>0,00</b>	<b>0,00</b>	<b>0,00</b>	<b>0,00</b>	<b>0,00</b>	<b>0,00</b>	<b>0,00</b>
		<b>4.893.100,00</b>	<b>2.540.100,00</b>	<b>348.900,00</b>	<b>183.100,00</b>	<b>532.000,00</b>	<b>0,00</b>	<b>7.084.300,00</b>	<b>532.000,00</b>
		<b>3.202.400,00</b>	<b>2.510.100,00</b>	<b>122.500,00</b>	<b>108.100,00</b>	<b>230.600,00</b>	<b>0,00</b>	<b>5.590.000,00</b>	<b>230.600,00</b>
		<b>1.690.700,00</b>	<b>30.000,00</b>	<b>226.400,00</b>	<b>75.000,00</b>	<b>301.400,00</b>	<b>0,00</b>	<b>1.494.300,00</b>	<b>301.400,00</b>



Nachweis über haushaltsinterne Vergütungen (Anlage 6f)



Gruppenebene		Erträge	Aufwendungen
0	Vertretungskörper und allgemeine Verwaltung	13.800,00	0,00
1	Öffentliche Ordnung und Sicherheit	0,00	0,00
2	Unterricht, Erziehung, Sport und Wissenschaft	0,00	3.000,00
3	Kunst, Kultur und Kultus	0,00	0,00
4	Soziale Wohlfahrt und Wohnbauförderung	0,00	0,00
5	Gesundheit	0,00	0,00
6	Straßen- und Wasserbau, Verkehr	0,00	0,00
7	Wirtschaftsförderung	0,00	0,00
8	Dienstleistungen	30.000,00	40.800,00
9	Finanzwirtschaft	0,00	0,00
<b>Summe</b>		<b>43.800,00</b>	<b>43.800,00</b>



Leasingspiegel (Anlage 6i)



**Finanzierungsleasing**

Ansatz- oder Projektbezeichnung	Anschaffungskosten	Buchwert 31.12.2023	Buchwert 31.12.2024	Summe ausstehender Mindestleasing- zahlungen	Laufzeit	Restlaufzeit in Jahren	Kautionen für Finanzierungsleasing
<b>Summe</b>	<b>0,00</b>	<b>0,00</b>	<b>0,00</b>	<b>0,00</b>			

**Wirtschaftliche Unternehmungen, Betriebe, betriebsähnliche Einrichtungen gem. § 1 Abs. 2**

<b>Summe</b>	<b>0,00</b>	<b>0,00</b>	<b>0,00</b>	<b>0,00</b>			
--------------	-------------	-------------	-------------	-------------	--	--	--

**Operating Leasing**

Ansatz- oder Projektbezeichnung	Laufzeit Grundmietzeit in Jahren	Gesamtkosten	Einmalkautions	Leasingentgelt (ohne laufender Kautions)	Laufende Kautions	Restlaufzeit in Jahren	Kumulierte Restzahlungen
Sanierung bzw. Umbau Nibelungenbad Marbach (831000)	01.07.2008 - 01.06.2028 19,93	1.210.736,05	0,00	55.800,00	14.100,00	4,42	308.958,00
Sanierung bzw. Umbau Herrenhaus mit Arztpraxis (846000)	01.10.2010 - 01.09.2035 24,93	300.562,75	0,00	5.200,00	6.800,00	11,67	140.040,00
<b>Summe</b>		<b>1.511.298,80</b>	<b>0,00</b>	<b>61.000,00</b>	<b>20.900,00</b>		<b>448.998,00</b>

**Wirtschaftliche Unternehmungen, Betriebe, betriebsähnliche Einrichtungen gem. § 1 Abs. 2**

<b>Summe</b>		<b>0,00</b>	<b>0,00</b>	<b>0,00</b>	<b>0,00</b>		<b>0,00</b>
--------------	--	-------------	-------------	-------------	-------------	--	-------------



Rückstellungsspiegel (Anlage 6q)



Rückstellung	Stand 31.12.2023	Dotierungen (+)	Auflösung inkl. Verbrauch (-)	Stand 31.12.2024
<b>Kurzfristig</b>	<b>0,00</b>	<b>0,00</b>	<b>0,00</b>	<b>0,00</b>
Rückstellungen für Prozesskosten	0,00	0,00	0,00	0,00
Rückstellungen für nicht konsumierte Urlaube	0,00	0,00	0,00	0,00
Rückstellungen für ausstehende Rechnungen	0,00	0,00	0,00	0,00
Sonstige kurzfristige Rückstellungen	0,00	0,00	0,00	0,00
<b>Langfristig</b>	<b>46.300,00</b>	<b>8.100,00</b>	<b>0,00</b>	<b>54.400,00</b>
Rückstellungen für Abfertigungen	0,00	0,00	0,00	0,00
Rückstellungen für Jubiläumszuwendungen	46.300,00	8.100,00	0,00	54.400,00
Rückstellungen für Haftungen	0,00	0,00	0,00	0,00
Rückstellungen für Sanierung von Altlasten	0,00	0,00	0,00	0,00
Rückstellungen für Pensionen (Säule I)	0,00	0,00	0,00	0,00
Sonstige langfristige Rückstellungen	0,00	0,00	0,00	0,00
<b>Gesamtsumme</b>	<b>46.300,00</b>	<b>8.100,00</b>	<b>0,00</b>	<b>54.400,00</b>



Haftungsnachweis (Anlage 6r)



## Teil A - Haftungspositionen relevant iSd Art. 15a Vereinbarung HOG

Bezeichnung der/des Haftungsnehmerin/s oder einer Gruppe gleichartiger Haftungen	Haftungsrahmen	Stand 31.12.2023	Zugänge (+)	Abgänge (-)	Stand 31.12.2024	davon Umklassifizierungen
<b>Untergruppe 1 - Haftungen für Kredit- und Finanzinstitute</b>						
GVA im südlichen Waldviertel, Kanalbau - Österreichische Postsparkasse BA 01 - Haftung 34,6 %	1.014.190,39	0,00	0,00	0,00	0,00	
GVA im südlichen Waldviertel, Kanalbau - Kommunalkredit Austria AG BA 03 - Haftung 34,6 %	82.726,39	12.400,00	0,00	2.400,00	10.000,00	
<b>Zwischensumme - Untergruppe 1</b>	<b>1.096.916,78</b>	<b>12.400,00</b>	<b>0,00</b>	<b>2.400,00</b>	<b>10.000,00</b>	
<b>Untergruppe 2 - Grundbücherlich besicherte Haftungen von Wohnbau-Darlehen</b>						
<b>Zwischensumme - Untergruppe 2</b>	<b>0,00</b>	<b>0,00</b>	<b>0,00</b>	<b>0,00</b>	<b>0,00</b>	
<b>Untergruppe 3 - Sonstige Wirtschaftshaftungen</b>						
<b>Zwischensumme - Untergruppe 3</b>	<b>0,00</b>	<b>0,00</b>	<b>0,00</b>	<b>0,00</b>	<b>0,00</b>	
<b>Summe A1</b>	<b>1.096.916,78</b>	<b>12.400,00</b>	<b>0,00</b>	<b>2.400,00</b>	<b>10.000,00</b>	
<b>Haftung der staatlichen, außerbudgetären Einheiten gem. ESVG iSd Art. 15a Vereinbarung HOG</b>						
<b>Untergruppe 1 - Haftungen für Kredit- und Finanzinstitute</b>						
<b>Zwischensumme - Untergruppe 1</b>	<b>0,00</b>	<b>0,00</b>	<b>0,00</b>	<b>0,00</b>	<b>0,00</b>	
<b>Untergruppe 2 - Grundbücherlich besicherte Haftungen von Wohnbau-Darlehen</b>						
<b>Zwischensumme - Untergruppe 2</b>	<b>0,00</b>	<b>0,00</b>	<b>0,00</b>	<b>0,00</b>	<b>0,00</b>	
<b>Untergruppe 3 - Sonstige Wirtschaftshaftungen</b>						
<b>Zwischensumme - Untergruppe 3</b>	<b>0,00</b>	<b>0,00</b>	<b>0,00</b>	<b>0,00</b>	<b>0,00</b>	
<b>Summe A2</b>	<b>0,00</b>	<b>0,00</b>	<b>0,00</b>	<b>0,00</b>	<b>0,00</b>	
<b>Gesamtsumme A (= Summe A1 + Summe A2)</b>	<b>1.096.916,78</b>	<b>12.400,00</b>	<b>0,00</b>	<b>2.400,00</b>	<b>10.000,00</b>	

## Teil B - Haftungspositionen nicht relevant iSd Art. 15a Vereinbarung HOG

Bezeichnung der/des Haftungsnehmerin/s oder einer Gruppe gleichartiger Haftungen	Haftungsrahmen	Stand 31.12.2023	Zugänge (+)	Abgänge (-)	Stand 31.12.2024	davon Umklassifizierungen
<b>Untergruppe 1 - Haftungen für Kredit- und Finanzinstitute</b>						
Zwischensumme - Untergruppe 1	0,00	0,00	0,00	0,00	0,00	
<b>Untergruppe 2 - Grundbücherlich besicherte Haftungen von Wohnbau-Darlehen</b>						
Zwischensumme - Untergruppe 2	0,00	0,00	0,00	0,00	0,00	
<b>Untergruppe 3 - Sonstige Wirtschaftshaftungen</b>						
Zwischensumme - Untergruppe 3	0,00	0,00	0,00	0,00	0,00	
<b>Gesamtsumme B</b>	<b>0,00</b>	<b>0,00</b>	<b>0,00</b>	<b>0,00</b>	<b>0,00</b>	

Nachweis Vermögen mit abgeänderter Nutzungsdauer



Konto	Bezeichnung	Nutzungsdauer lt. VRV	Abweichende Nutzungsdauer	Begründung
2/0040001/01561	Finanzierungszuschuß Bund KIG 2020 - Sanierung Gde. Straße	33,0	10,0	Afa von 10 Jahren aufgrund der unterschiedlichen Restnutzungsdauer der 4 Vermögenskonten betreffend Reiternstraße 2/0040001/01426 , 01338 , 01339 , 01463
2/0040001/01569	Finanzierungszuschuss Bund KIG 2020 - Sanierung Güterweg ir	33,0	13,6	Bewertung aufgrund verschiedener Vermögenskonten: VM 2/0040001/01340, 1341, 1427, 1429, 1430
2/0450001/00001	Kapitaltransfer Abwasserentsorgung BA 9 - Aufschließung Scha	50,0	50,0	Restnutzungsdauer wird an dieses Kanalprojekt angepasst
2/0450001/00002	Kapitaltransfer Abwasserentsorgung BA9 - Aufschließung Schaf	50,0	50,0	Restnutzungsdauer wird an dieses Kanalprojekt angepasst
3/0090002/01683	Finanzierungszuschuß Bund - Heizung Bauhof / Musikheim	0,0	15,0	Restnutzungsdauer wurde an den KPC-Zuschuss angepasst
3/0110002/00596	Finanzierungszuschuss Bund KIG 2020 - Errichtung 4. Kiga - Gr	10,0	10,0	Einrichtung wurde 2. Halbjahr 2022 angeschafft
3/0450006/01551	Maschinelle Anlagen	13,0	32,0	lt. Bewertungsgutachten von Ing. Dr. Rudolf Ortmayr, 3300 Amstetten vom 07.05.2010 beträgt die Nutzungsdauer für die maschinellen Anlagen einer solchen Sonderanlage 32 Jahre - GR-Beschluss vom 06.11.2019, TOP. 12
3/0450006/01592	Elektrische Anlagen	13,0	32,0	lt. Bewertungsgutachten von Ing. Dr. Rudolf Ortmayr, 3300 Amstetten vom 07.05.2010 beträgt die Nutzungsdauer für die elektrischen Anlagen einer solchen Sonderanlage 32 Jahre - GR-Beschluss vom 06.11.2019, TOP. 12
3/0450006/01595	Maschinelle Anlagen	13,0	32,0	lt. Bewertungsgutachten von Ing. Dr. Rudolf Ortmayr, 3300 Amstetten vom 07.05.2010 beträgt die Nutzungsdauer für die maschinellen Anlagen einer solchen Sonderanlage 32 Jahre - GR-Beschluss vom 06.11.2019, TOP. 12
3/0450006/01596	Elektrische Anlagen	13,0	32,0	lt. Bewertungsgutachten von Ing. Dr. Rudolf Ortmayr, 3300 Amstetten vom 07.05.2010 beträgt die Nutzungsdauer für die elektrischen Anlagen einer solchen Sonderanlage 32 Jahre - GR-Beschluss vom 06.11.2019, TOP. 12
5/0340001/00440	Finanzierungszuschuss Bund KIG 2020 - Einbaugeräte Kiga II /	5,0	5,0	Anschaffung 2. HJ 2022



Dienstpostenplan



# Dienstpostenplan - Voranschlag 2024

Der Dienstpostenplan ist **Teil des Voranschlages** (§ 73 NÖ GO/ § 5 Abs. 1 Z 4. VRV 2015).

Die Aufnahme eines Vertragsbediensteten darf nur erfolgen, wenn ein **im Dienstpostenplan vorgesehener Dienstposten frei ist** und die Aufnahmeerfordernisse erfüllt sind (§ 2 GVBG/ § 3 GBDO).

Dienstpostenplan im Nachtragsvoranschlag							
DZW	Bezeichnung des Dienstzweiges	Anzahl	Entlohnungs- gruppe	Funktionsverwendung			
				Anzahl	FGrp	Bezeichnung	Pzlg
71	Verwaltungsfachdienst	2	5	1	7 a)	AmtsleiterIn	✓
70	Standesbeamten- oder Staatsb.-Fachdienst	2	5	-	-	-	-
85	Mittlerer Verwaltungs- und Kanzleidienst	1	4	-	-	-	-
2	Facharbeiter	4	5	1	7 b)	Bauhofleitung	✓
9	Bademeister	1	4	-	-	-	-
15	Hilfsdienst (Bauhof)	1	2	-	-	-	-
12	Kindergartenhilfsdienst	7	4	-	-	-	-
12	Kindergartenhilfsdienst	1	3	-	-	-	-
16	Schulwart	1	2	-	-	-	-
15	Hilfsdienst (Reinigungskraft und SpringerIn)	1	2	-	-	-	-
17	Hilfsdienst (Reinigungskraft)	1	1	-	-	-	-

Zeichenerklärung	
Funktionsdienstposten gem. § 2 Abs. 3 lit. a)-d) GBDO 1976	
leitender Gemeindebeamte	a)
Leiter einer Abteilung/ Amtes/ Referates/ wirtschaftlichen Unternehmung	b)
die mit einem Leiterposten (lit.a und b) vergleichbaren DP	c)
DP mit hervorgehobener Verwendung	d)
Anspruch auf Personalzulage	✓



MFP - Ergebnishaushalt Gesamt 1. Ebene  
- interne Vergütungen enthalten



MVAG	Mittelverwendungs- und -aufbringungsgruppen (1. Ebene)	VA 2024	Plan 2025	Plan 2026	Plan 2027	Plan 2028
211	Erträge aus der operativen Verwaltungstätigkeit	3.290.300,00	3.187.200,00	3.229.500,00	3.271.400,00	3.315.800,00
212	Erträge aus Transfers	1.201.900,00	448.900,00	446.100,00	445.200,00	444.000,00
213	Finanzerträge	400,00	400,00	400,00	400,00	400,00
<b>21</b>	<b>Summe Erträge</b>	<b>4.492.600,00</b>	<b>3.636.500,00</b>	<b>3.676.000,00</b>	<b>3.717.000,00</b>	<b>3.760.200,00</b>
221	Personalaufwand	1.008.800,00	1.059.000,00	1.114.300,00	1.142.800,00	1.175.500,00
222	Sachaufwand	1.764.400,00	1.541.600,00	1.533.200,00	1.536.300,00	1.535.700,00
223	Transferaufwand	1.628.100,00	1.710.100,00	1.799.600,00	1.892.800,00	1.989.200,00
224	Finanzaufwand	205.400,00	314.300,00	292.800,00	273.200,00	253.800,00
<b>22</b>	<b>Summe Aufwendungen</b>	<b>4.606.700,00</b>	<b>4.625.000,00</b>	<b>4.739.900,00</b>	<b>4.845.100,00</b>	<b>4.954.200,00</b>
<b>SA0</b>	<b>Saldo (0) Nettoergebnis (21 - 22)</b>	<b>-114.100,00</b>	<b>-988.500,00</b>	<b>-1.063.900,00</b>	<b>-1.128.100,00</b>	<b>-1.194.000,00</b>
230	Entnahmen von Haushaltsrücklagen	0,00	0,00	0,00	0,00	0,00
240	Zuweisungen an Haushaltsrücklagen	100,00	100,00	100,00	100,00	100,00
<b>SA01</b>	<b>Saldo (01) Haushaltsrücklagen (230 - 240)</b>	<b>-100,00</b>	<b>-100,00</b>	<b>-100,00</b>	<b>-100,00</b>	<b>-100,00</b>
<b>SA00</b>	<b>Saldo (00) Nettoergebnis nach Haushaltsrücklagen (Saldo 0 + Saldo 01)</b>	<b>-114.200,00</b>	<b>-988.600,00</b>	<b>-1.064.000,00</b>	<b>-1.128.200,00</b>	<b>-1.194.100,00</b>



MFP - Ergebnishaushalt Gesamt 1. und 2. Ebene  
- interne Vergütungen enthalten



MVAG	Mittelverwendungs- und aufbringungsgruppen (1. und 2. Ebene)	VA 2024	Plan 2025	Plan 2026	Plan 2027	Plan 2028
<b>211</b>	<b>Erträge aus der operativen Verwaltungstätigkeit</b>	<b>3.290.300,00</b>	<b>3.187.200,00</b>	<b>3.229.500,00</b>	<b>3.271.400,00</b>	<b>3.315.800,00</b>
2111	Erträge aus eigenen Abgaben	412.200,00	396.800,00	398.600,00	400.300,00	402.300,00
2112	Erträge aus Ertragsanteilen	1.744.000,00	1.778.900,00	1.814.500,00	1.850.700,00	1.887.800,00
2113	Erträge aus Gebühren	670.700,00	671.700,00	672.700,00	674.200,00	676.700,00
2114	Erträge aus Leistungen	210.100,00	213.200,00	216.300,00	218.600,00	220.600,00
2115	Erträge aus Besitz und wirtschaftlicher Tätigkeit	35.600,00	35.600,00	36.100,00	36.100,00	36.600,00
2116	Erträge aus Veräußerung und sonstige Erträge	217.700,00	91.000,00	91.300,00	91.500,00	91.800,00
2117	Nicht finanzierungswirksame operative Erträge	0,00	0,00	0,00	0,00	0,00
<b>212</b>	<b>Erträge aus Transfers</b>	<b>1.201.900,00</b>	<b>448.900,00</b>	<b>446.100,00</b>	<b>445.200,00</b>	<b>444.000,00</b>
2121	Transferertrag von Trägern des öffentlichen Rechts	1.099.200,00	348.200,00	347.600,00	346.700,00	345.900,00
2122	Transferertrag von Beteiligungen	0,00	0,00	0,00	0,00	0,00
2123	Transferertrag von Unternehmen (mit Finanzunternehmen)	0,00	0,00	0,00	0,00	0,00
2124	Transferertrag von Haushalten und Organisationen ohne Erwerbscharakter	9.100,00	9.400,00	9.800,00	10.000,00	10.300,00
2125	Transferertrag vom Ausland	0,00	0,00	0,00	0,00	0,00
2126	Investitions- und Tilgungszuschüsse zwischen Unternehmungen und Betrieben der Gebietskörperschaft und der Gebietskörperschaft	0,00	0,00	0,00	0,00	0,00
2127	Nicht finanzierungswirksamer Transferertrag	93.600,00	91.300,00	88.700,00	88.500,00	87.800,00
<b>213</b>	<b>Finanzerträge</b>	<b>400,00</b>	<b>400,00</b>	<b>400,00</b>	<b>400,00</b>	<b>400,00</b>
2131	Erträge aus Zinsen	400,00	400,00	400,00	400,00	400,00
2132	Erträge aus Zinsen aus derivativen Finanzinstrumenten mit und ohne Grundgeschäft	0,00	0,00	0,00	0,00	0,00
2133	Erträge aus Gewinnentnahmen von marktbestimmten Betrieben	0,00	0,00	0,00	0,00	0,00
2134	Sonstige Finanzerträge	0,00	0,00	0,00	0,00	0,00
2135	Erträge aus Dividenden/Gewinnausschüttungen	0,00	0,00	0,00	0,00	0,00
2136	Sonstige nicht finanzierungswirksame Finanzerträge	0,00	0,00	0,00	0,00	0,00
<b>21</b>	<b>Summe Erträge</b>	<b>4.492.600,00</b>	<b>3.636.500,00</b>	<b>3.676.000,00</b>	<b>3.717.000,00</b>	<b>3.760.200,00</b>
<b>221</b>	<b>Personalaufwand</b>	<b>1.008.800,00</b>	<b>1.059.000,00</b>	<b>1.114.300,00</b>	<b>1.142.800,00</b>	<b>1.175.500,00</b>
2211	Personalaufwand (Bezüge, Nebengebühren, Mehrleistungen)	812.500,00	852.000,00	899.400,00	919.600,00	946.600,00
2212	Gesetzlicher und freiwilliger Sozialaufwand	187.800,00	197.000,00	206.700,00	212.700,00	218.900,00
2213	Sonstiger Personalaufwand	400,00	400,00	400,00	400,00	400,00
2214	Nicht finanzierungswirksamer Personalaufwand	8.100,00	9.600,00	7.800,00	10.100,00	9.600,00
<b>222</b>	<b>Sachaufwand</b>	<b>1.764.400,00</b>	<b>1.541.600,00</b>	<b>1.533.200,00</b>	<b>1.536.300,00</b>	<b>1.535.700,00</b>
2221	Gebrauchs- und Verbrauchsgüter, Handelswaren	153.900,00	152.900,00	152.900,00	152.900,00	152.900,00
2222	Verwaltungs- und Betriebsaufwand	179.900,00	177.600,00	178.000,00	178.700,00	178.900,00

MVAG	Mittelverwendungs- und aufbringungsgruppen (1. und 2. Ebene)	VA 2024	Plan 2025	Plan 2026	Plan 2027	Plan 2028
2223	Leasing- und Mietaufwand	244.100,00	205.700,00	205.700,00	205.700,00	205.700,00
2224	Instandhaltung	123.200,00	109.500,00	110.000,00	109.500,00	110.000,00
2225	Sonstiger Sachaufwand	459.700,00	319.000,00	324.100,00	328.700,00	333.400,00
2226	Nicht finanzierungswirksamer Sachaufwand	603.600,00	576.900,00	562.500,00	560.800,00	554.800,00
<b>223</b>	<b>Transferaufwand</b>	<b>1.628.100,00</b>	<b>1.710.100,00</b>	<b>1.799.600,00</b>	<b>1.892.800,00</b>	<b>1.989.200,00</b>
2231	Transferaufwand an Träger des öffentlichen Rechts	1.594.200,00	1.678.900,00	1.769.300,00	1.863.500,00	1.960.800,00
2232	Transferaufwand an Beteiligungen	0,00	0,00	0,00	0,00	0,00
2233	Transferaufwand an Unternehmen (mit Finanzunternehmen)	1.400,00	1.400,00	1.400,00	1.400,00	1.400,00
2234	Transferaufwand an Haushalte und Organisationen ohne Erwerbscharakter	32.500,00	29.800,00	28.900,00	27.900,00	27.000,00
2235	Transferaufwand an das Ausland	0,00	0,00	0,00	0,00	0,00
2236	Investitions- und Tilgungszuschüsse zwischen Unternehmungen und Betrieben der Gebietskörperschaft und der Gebietskörperschaft	0,00	0,00	0,00	0,00	0,00
2237	Nicht finanzierungswirksamer Transferaufwand	0,00	0,00	0,00	0,00	0,00
<b>224</b>	<b>Finanzaufwand</b>	<b>205.400,00</b>	<b>314.300,00</b>	<b>292.800,00</b>	<b>273.200,00</b>	<b>253.800,00</b>
2241	Aufwendungen für Zinsen	204.000,00	312.900,00	291.400,00	271.800,00	252.400,00
2242	Zinsen und sonstige Aufwendungen aus derivativen Finanzinstrumenten mit und ohne Grundgeschäft	0,00	0,00	0,00	0,00	0,00
2243	Gewinnentnahmen von Unternehmungen und marktbestimmten Betrieben der Gebietskörperschaft (innerhalb der Gebietskörperschaft)	0,00	0,00	0,00	0,00	0,00
2244	Sonstiger Finanzaufwand	1.400,00	1.400,00	1.400,00	1.400,00	1.400,00
2245	Nicht finanzierungswirksamer Finanzaufwand	0,00	0,00	0,00	0,00	0,00
<b>22</b>	<b>Summe Aufwendungen</b>	<b>4.606.700,00</b>	<b>4.625.000,00</b>	<b>4.739.900,00</b>	<b>4.845.100,00</b>	<b>4.954.200,00</b>
<b>SA0</b>	<b>Saldo (0) Nettoergebnis (21 - 22)</b>	<b>-114.100,00</b>	<b>-988.500,00</b>	<b>-1.063.900,00</b>	<b>-1.128.100,00</b>	<b>-1.194.000,00</b>
<b>230</b>	<b>Entnahmen von Haushaltsrücklagen</b>	<b>0,00</b>	<b>0,00</b>	<b>0,00</b>	<b>0,00</b>	<b>0,00</b>
2301	Entnahmen von Haushaltsrücklagen	0,00	0,00	0,00	0,00	0,00
<b>240</b>	<b>Zuweisungen an Haushaltsrücklagen</b>	<b>100,00</b>	<b>100,00</b>	<b>100,00</b>	<b>100,00</b>	<b>100,00</b>
2401	Zuweisungen an Haushaltsrücklagen	100,00	100,00	100,00	100,00	100,00
<b>SA01</b>	<b>Saldo (01) Haushaltsrücklagen (230 - 240)</b>	<b>-100,00</b>	<b>-100,00</b>	<b>-100,00</b>	<b>-100,00</b>	<b>-100,00</b>
<b>SA00</b>	<b>Saldo (00) Nettoergebnis nach Haushaltsrücklagen (Saldo 0 + Saldo 01)</b>	<b>-114.200,00</b>	<b>-988.600,00</b>	<b>-1.064.000,00</b>	<b>-1.128.200,00</b>	<b>-1.194.100,00</b>

MFP - Finanzierungshaushalt Gesamt 1. Ebene  
- interne Vergütungen enthalten



MVAG	Mittelverwendungs- und -aufbringungsgruppen (1. Ebene)	VA 2024	Plan 2025	Plan 2026	Plan 2027	Plan 2028
<b>OPERATIVE GEBARUNG</b>						
311	Einzahlungen aus operativer Verwaltungstätigkeit	3.169.400,00	3.187.200,00	3.229.500,00	3.271.400,00	3.315.800,00
312	Einzahlungen aus Transfers	1.108.300,00	357.600,00	357.400,00	356.700,00	356.200,00
313	Einzahlungen aus Finanzerträgen	400,00	400,00	400,00	400,00	400,00
<b>31</b>	<b>Summe Einzahlungen operative Gebarung</b>	<b>4.278.100,00</b>	<b>3.545.200,00</b>	<b>3.587.300,00</b>	<b>3.628.500,00</b>	<b>3.672.400,00</b>
321	Auszahlungen aus Personalaufwand	1.000.700,00	1.049.400,00	1.106.500,00	1.132.700,00	1.165.900,00
322	Auszahlungen aus Sachaufwand	1.039.900,00	964.700,00	970.700,00	975.500,00	980.900,00
323	Auszahlungen aus Transfers	1.628.100,00	1.710.100,00	1.799.600,00	1.892.800,00	1.989.200,00
324	Auszahlungen aus Finanzaufwand	205.400,00	314.300,00	292.800,00	273.200,00	253.800,00
<b>32</b>	<b>Summe Auszahlungen operative Gebarung</b>	<b>3.874.100,00</b>	<b>4.038.500,00</b>	<b>4.169.600,00</b>	<b>4.274.200,00</b>	<b>4.389.800,00</b>
<b>SA1</b>	<b>Saldo (1) Geldfluss aus der operativen Gebarung (31 – 32)</b>	<b>404.000,00</b>	<b>-493.300,00</b>	<b>-582.300,00</b>	<b>-645.700,00</b>	<b>-717.400,00</b>
<b>INVESTIVE GEBARUNG</b>						
331	Einzahlungen aus der Investitionstätigkeit	0,00	0,00	0,00	0,00	0,00
332	Einzahlungen aus der Rückzahlung von Darlehen sowie gewährten Vorschüssen	0,00	0,00	0,00	0,00	0,00
333	Einzahlungen aus Kapitaltransfers	155.800,00	32.900,00	32.500,00	32.000,00	31.400,00
<b>33</b>	<b>Summe Einzahlungen investive Gebarung</b>	<b>155.800,00</b>	<b>32.900,00</b>	<b>32.500,00</b>	<b>32.000,00</b>	<b>31.400,00</b>
341	Auszahlungen aus der Investitionstätigkeit	3.195.900,00	15.700,00	15.700,00	15.700,00	15.700,00
342	Auszahlungen aus der Gewährung von Darlehen sowie gewährten Vorschüssen	0,00	0,00	0,00	0,00	0,00
343	Auszahlungen aus Kapitaltransfers	0,00	0,00	0,00	0,00	0,00
<b>34</b>	<b>Summe Auszahlungen investive Gebarung</b>	<b>3.195.900,00</b>	<b>15.700,00</b>	<b>15.700,00</b>	<b>15.700,00</b>	<b>15.700,00</b>
<b>SA2</b>	<b>Saldo (2) Geldfluss aus der investiven Gebarung (33 – 34)</b>	<b>-3.040.100,00</b>	<b>17.200,00</b>	<b>16.800,00</b>	<b>16.300,00</b>	<b>15.700,00</b>
<b>SA3</b>	<b>Saldo (3) Nettofinanzierungssaldo (Saldo 1 + Saldo 2)</b>	<b>-2.636.100,00</b>	<b>-476.100,00</b>	<b>-565.500,00</b>	<b>-629.400,00</b>	<b>-701.700,00</b>

MVAG	Mittelverwendungs- und -aufbringungsgruppen (1. Ebene)	VA 2024	Plan 2025	Plan 2026	Plan 2027	Plan 2028
<b>FINANZIERUNGSTÄTIGKEIT</b>						
351	Einzahlungen aus der Aufnahme von Finanzschulden	2.540.100,00	0,00	0,00	0,00	0,00
353	Einzahlungen infolge eines Kapitaltausches bei derivativen Finanzinstrumenten mit Grundgeschäft	0,00	0,00	0,00	0,00	0,00
355	Einzahlungen aus dem Abgang von Finanzinstrumenten	0,00	0,00	0,00	0,00	0,00
<b>35</b>	<b>Summe Einzahlungen aus der Finanzierungstätigkeit</b>	<b>2.540.100,00</b>	<b>0,00</b>	<b>0,00</b>	<b>0,00</b>	<b>0,00</b>
361	Auszahlungen aus der Tilgung von Finanzschulden	348.900,00	451.800,00	407.500,00	409.600,00	407.700,00
363	Auszahlungen infolge eines Kapitaltausches bei derivativen Finanzinstrumenten mit Grundgeschäft	0,00	0,00	0,00	0,00	0,00
365	Auszahlungen für den Erwerb von Finanzinstrumenten	0,00	0,00	0,00	0,00	0,00
<b>36</b>	<b>Summe Auszahlungen aus der Finanzierungstätigkeit</b>	<b>348.900,00</b>	<b>451.800,00</b>	<b>407.500,00</b>	<b>409.600,00</b>	<b>407.700,00</b>
<b>SA4</b>	<b>Saldo (4) Geldfluss aus der Finanzierungstätigkeit (35 – 36)</b>	<b>2.191.200,00</b>	<b>-451.800,00</b>	<b>-407.500,00</b>	<b>-409.600,00</b>	<b>-407.700,00</b>
<b>SA5</b>	<b>Saldo (5) Geldfluss aus der voranschlagswirksamen Gebarung (Saldo 3 + Saldo 4)</b>	<b>-444.900,00</b>	<b>-927.900,00</b>	<b>-973.000,00</b>	<b>-1.039.000,00</b>	<b>-1.109.400,00</b>

MFP - Finanzierungshaushalt Gesamt 1. und 2. Ebene  
- interne Vergütungen enthalten



MVAG	Mittelverwendungs- und aufbringungsgruppen (1. und 2. Ebene)	VA 2024	Plan 2025	Plan 2026	Plan 2027	Plan 2028
<b>311</b>	<b>Einzahlungen aus operativer Verwaltungstätigkeit</b>	<b>3.169.400,00</b>	<b>3.187.200,00</b>	<b>3.229.500,00</b>	<b>3.271.400,00</b>	<b>3.315.800,00</b>
3111	Einzahlungen aus eigenen Abgaben	412.200,00	396.800,00	398.600,00	400.300,00	402.300,00
3112	Einzahlungen aus Ertragsanteilen	1.744.000,00	1.778.900,00	1.814.500,00	1.850.700,00	1.887.800,00
3113	Einzahlungen aus Gebühren	670.700,00	671.700,00	672.700,00	674.200,00	676.700,00
3114	Einzahlungen aus Leistungen	210.100,00	213.200,00	216.300,00	218.600,00	220.600,00
3115	Einzahlungen aus Besitz und wirtschaftlicher Tätigkeit	35.600,00	35.600,00	36.100,00	36.100,00	36.600,00
3116	Einzahlungen aus Veräußerung von geringwertigen Wirtschaftsgütern (GWG) und sonstige Einzahlungen	96.800,00	91.000,00	91.300,00	91.500,00	91.800,00
<b>312</b>	<b>Einzahlungen aus Transfers</b>	<b>1.108.300,00</b>	<b>357.600,00</b>	<b>357.400,00</b>	<b>356.700,00</b>	<b>356.200,00</b>
3121	Transferzahlungen von Trägern des öffentlichen Rechts	1.099.200,00	348.200,00	347.600,00	346.700,00	345.900,00
3122	Transferzahlungen von Beteiligungen	0,00	0,00	0,00	0,00	0,00
3123	Transferzahlungen von Unternehmen (inkl. Finanzunternehmen)	0,00	0,00	0,00	0,00	0,00
3124	Transferzahlungen von Haushalten und Organisationen ohne Erwerbscharakter	9.100,00	9.400,00	9.800,00	10.000,00	10.300,00
3125	Transferzahlungen vom Ausland	0,00	0,00	0,00	0,00	0,00
3126	Investitions- und Tilgungszuschüsse zwischen Unternehmungen und Betrieben der Gebietskörperschaft und der Gebietskörperschaft	0,00	0,00	0,00	0,00	0,00
<b>313</b>	<b>Einzahlungen aus Finanzerträgen</b>	<b>400,00</b>	<b>400,00</b>	<b>400,00</b>	<b>400,00</b>	<b>400,00</b>
3131	Einzahlungen aus Zinserträgen	400,00	400,00	400,00	400,00	400,00
3132	Einzahlungen aus Zinsen aus derivativen Finanzinstrumenten mit und ohne Grundgeschäft	0,00	0,00	0,00	0,00	0,00
3133	Einzahlungen aus Gewinnentnahmen von marktbestimmten Betrieben	0,00	0,00	0,00	0,00	0,00
3134	Sonstige Einzahlungen aus Finanzerträgen	0,00	0,00	0,00	0,00	0,00
3135	Einzahlungen aus Dividenden/Gewinnausschüttungen	0,00	0,00	0,00	0,00	0,00
<b>31</b>	<b>Summe Einzahlungen operative Gebarung</b>	<b>4.278.100,00</b>	<b>3.545.200,00</b>	<b>3.587.300,00</b>	<b>3.628.500,00</b>	<b>3.672.400,00</b>
<b>321</b>	<b>Auszahlungen aus Personalaufwand</b>	<b>1.000.700,00</b>	<b>1.049.400,00</b>	<b>1.106.500,00</b>	<b>1.132.700,00</b>	<b>1.165.900,00</b>
3211	Auszahlungen für Personalaufwand (Bezüge, Nebengebühren, und Mehrleistungsvergütungen)	812.500,00	852.000,00	899.400,00	919.600,00	946.600,00
3212	Auszahlungen für gesetzliche und freiwillige Sozialaufwendungen	187.800,00	197.000,00	206.700,00	212.700,00	218.900,00
3213	Auszahlungen aus sonstigem Personalaufwand	400,00	400,00	400,00	400,00	400,00
<b>322</b>	<b>Auszahlungen aus Sachaufwand</b>	<b>1.039.900,00</b>	<b>964.700,00</b>	<b>970.700,00</b>	<b>975.500,00</b>	<b>980.900,00</b>
3221	Auszahlungen für Gebrauchs- und Verbrauchsgüter, Handelswaren	153.900,00	152.900,00	152.900,00	152.900,00	152.900,00
3222	Auszahlungen für Verwaltungs- und Betriebsaufwand	179.900,00	177.600,00	178.000,00	178.700,00	178.900,00
3223	Auszahlungen für Leasing- und Mietaufwand	244.100,00	205.700,00	205.700,00	205.700,00	205.700,00
3224	Auszahlungen für Instandhaltung	123.200,00	109.500,00	110.000,00	109.500,00	110.000,00
3225	Sonstige Auszahlungen aus Sachaufwand	338.800,00	319.000,00	324.100,00	328.700,00	333.400,00
3226	Auszahlungen aus der Inanspruchnahme von Haftungen	0,00	0,00	0,00	0,00	0,00

MVAG	Mittelverwendungs- und aufbringungsgruppen (1. und 2. Ebene)	VA 2024	Plan 2025	Plan 2026	Plan 2027	Plan 2028
<b>323</b>	<b>Auszahlungen aus Transfers</b>	<b>1.628.100,00</b>	<b>1.710.100,00</b>	<b>1.799.600,00</b>	<b>1.892.800,00</b>	<b>1.989.200,00</b>
3231	Transferzahlungen an Träger des öffentlichen Rechts	1.594.200,00	1.678.900,00	1.769.300,00	1.863.500,00	1.960.800,00
3232	Transferzahlungen an Beteiligungen	0,00	0,00	0,00	0,00	0,00
3233	Transferzahlungen an Unternehmen (inkl. Finanzunternehmen)	1.400,00	1.400,00	1.400,00	1.400,00	1.400,00
3234	Transferzahlungen an Haushalte und Organisationen ohne Erwerbscharakter	32.500,00	29.800,00	28.900,00	27.900,00	27.000,00
3235	Transferzahlungen an das Ausland	0,00	0,00	0,00	0,00	0,00
3236	Investitions- und Tilgungszuschüsse zwischen Unternehmungen und Betrieben der Gebietskörperschaft und der Gebietskörperschaft	0,00	0,00	0,00	0,00	0,00
<b>324</b>	<b>Auszahlungen aus Finanzaufwand</b>	<b>205.400,00</b>	<b>314.300,00</b>	<b>292.800,00</b>	<b>273.200,00</b>	<b>253.800,00</b>
3241	Auszahlungen für Zinsen	204.000,00	312.900,00	291.400,00	271.800,00	252.400,00
3242	Auszahlungen für Zinsen aus derivativen Finanzinstrumenten mit und ohne Grundgeschäft	0,00	0,00	0,00	0,00	0,00
3243	Auszahlungen aus Gewinnentnahmen von marktbestimmten Betrieben	0,00	0,00	0,00	0,00	0,00
3244	Sonstige Auszahlungen aus Finanzaufwendungen	1.400,00	1.400,00	1.400,00	1.400,00	1.400,00
<b>32</b>	<b>Summe Auszahlungen operative Gebarung</b>	<b>3.874.100,00</b>	<b>4.038.500,00</b>	<b>4.169.600,00</b>	<b>4.274.200,00</b>	<b>4.389.800,00</b>
<b>SA1</b>	<b>Saldo (1) Geldfluss aus der operativen Gebarung (31 – 32)</b>	<b>404.000,00</b>	<b>-493.300,00</b>	<b>-582.300,00</b>	<b>-645.700,00</b>	<b>-717.400,00</b>
<b>331</b>	<b>Einzahlungen aus der Investitionstätigkeit</b>	<b>0,00</b>	<b>0,00</b>	<b>0,00</b>	<b>0,00</b>	<b>0,00</b>
3311	Einzahlungen aus der Veräußerung von immateriellem Vermögen	0,00	0,00	0,00	0,00	0,00
3312	Einzahlungen aus der Veräußerung von Grundstücken und Grundstückeinrichtungen	0,00	0,00	0,00	0,00	0,00
3313	Einzahlungen aus der Veräußerung von Gebäuden und Bauten	0,00	0,00	0,00	0,00	0,00
3314	Einzahlungen aus der Veräußerung von technischen Anlagen, Fahrzeugen und Maschinen	0,00	0,00	0,00	0,00	0,00
3315	Einzahlungen aus der Veräußerung von Amts-, Betriebs- und Geschäftsausstattung	0,00	0,00	0,00	0,00	0,00
3316	Einzahlungen aus der Veräußerung von Kulturgütern	0,00	0,00	0,00	0,00	0,00
3317	Einzahlungen aus der Veräußerung von Beteiligungen	0,00	0,00	0,00	0,00	0,00
3318	Einzahlungen aus der Veräußerung von kofinanzierten Schutzbauten	0,00	0,00	0,00	0,00	0,00
<b>332</b>	<b>Einzahlungen aus der Rückzahlung von Darlehen sowie gewährten Vorschüssen</b>	<b>0,00</b>	<b>0,00</b>	<b>0,00</b>	<b>0,00</b>	<b>0,00</b>
3321	Einzahlungen aus Darlehen an Träger des öffentlichen Rechts	0,00	0,00	0,00	0,00	0,00
3322	Einzahlungen aus Darlehen an Beteiligungen	0,00	0,00	0,00	0,00	0,00
3323	Einzahlungen aus Darlehen an Unternehmen und Haushalte	0,00	0,00	0,00	0,00	0,00
3325	Einzahlungen aus Vorschüssen und Anzahlungen	0,00	0,00	0,00	0,00	0,00
<b>333</b>	<b>Einzahlungen aus Kapitaltransfers</b>	<b>155.800,00</b>	<b>32.900,00</b>	<b>32.500,00</b>	<b>32.000,00</b>	<b>31.400,00</b>
3331	Kapitaltransferzahlungen von Trägern des öffentlichen Rechts	118.300,00	12.900,00	12.500,00	12.000,00	11.400,00
3332	Kapitaltransferzahlungen von Beteiligungen	0,00	0,00	0,00	0,00	0,00
3333	Kapitaltransferzahlungen von Unternehmen	0,00	0,00	0,00	0,00	0,00
3334	Kapitaltransferzahlungen von Haushalten und Organisationen ohne Erwerbscharakter	20.000,00	20.000,00	20.000,00	20.000,00	20.000,00

MVAG	Mittelverwendungs- und aufbringungsgruppen (1. und 2. Ebene)	VA 2024	Plan 2025	Plan 2026	Plan 2027	Plan 2028
3335	Kapitaltransferzahlungen vom Ausland	17.500,00	0,00	0,00	0,00	0,00
<b>33</b>	<b>Summe Einzahlungen investive Gebarung</b>	<b>155.800,00</b>	<b>32.900,00</b>	<b>32.500,00</b>	<b>32.000,00</b>	<b>31.400,00</b>
<b>341</b>	<b>Auszahlungen aus der Investitionstätigkeit</b>	<b>3.195.900,00</b>	<b>15.700,00</b>	<b>15.700,00</b>	<b>15.700,00</b>	<b>15.700,00</b>
3411	Auszahlungen für den Erwerb von immateriellem Vermögen	30.000,00	0,00	0,00	0,00	0,00
3412	Auszahlungen für den Erwerb von Grundstücken und Grundstückseinrichtungen	446.100,00	2.000,00	2.000,00	2.000,00	2.000,00
3413	Auszahlungen für den Erwerb von Gebäuden und Bauten	2.473.100,00	0,00	0,00	0,00	0,00
3414	Auszahlungen für den Erwerb von technischen Anlagen, Fahrzeugen und Maschinen	218.700,00	1.500,00	1.500,00	1.500,00	1.500,00
3415	Auszahlungen für den Erwerb von Amts-, Betriebs- und Geschäftsausstattung	28.000,00	12.200,00	12.200,00	12.200,00	12.200,00
3416	Auszahlungen für den Erwerb von Kulturgütern	0,00	0,00	0,00	0,00	0,00
3417	Auszahlungen für den Erwerb von Beteiligungen	0,00	0,00	0,00	0,00	0,00
3418	Auszahlungen für den Erwerb von kofinanzierten Schutzbauten	0,00	0,00	0,00	0,00	0,00
<b>342</b>	<b>Auszahlungen aus der Gewährung von Darlehen sowie gewährten Vorschüssen</b>	<b>0,00</b>	<b>0,00</b>	<b>0,00</b>	<b>0,00</b>	<b>0,00</b>
3421	Auszahlungen von Darlehen an Träger des öffentlichen Rechts	0,00	0,00	0,00	0,00	0,00
3422	Auszahlungen von Darlehen an Beteiligungen	0,00	0,00	0,00	0,00	0,00
3423	Auszahlungen von Darlehen an Unternehmen und Haushalte	0,00	0,00	0,00	0,00	0,00
3425	Auszahlungen von Vorschüssen und Anzahlungen	0,00	0,00	0,00	0,00	0,00
<b>343</b>	<b>Auszahlungen aus Kapitaltransfers</b>	<b>0,00</b>	<b>0,00</b>	<b>0,00</b>	<b>0,00</b>	<b>0,00</b>
3431	Kapitaltransferzahlungen an Träger des öffentlichen Rechts	0,00	0,00	0,00	0,00	0,00
3432	Kapitaltransferzahlungen an Beteiligungen	0,00	0,00	0,00	0,00	0,00
3433	Kapitaltransferzahlungen an Unternehmen (Finanzunternehmen)	0,00	0,00	0,00	0,00	0,00
3434	Kapitaltransferzahlungen an Haushalte und Organisationen ohne Erwerbscharakter	0,00	0,00	0,00	0,00	0,00
3435	Kapitaltransferzahlungen an das Ausland	0,00	0,00	0,00	0,00	0,00
<b>34</b>	<b>Summe Auszahlungen investive Gebarung</b>	<b>3.195.900,00</b>	<b>15.700,00</b>	<b>15.700,00</b>	<b>15.700,00</b>	<b>15.700,00</b>
<b>SA2</b>	<b>Saldo (2) Geldfluss aus der investiven Gebarung (33 – 34)</b>	<b>-3.040.100,00</b>	<b>17.200,00</b>	<b>16.800,00</b>	<b>16.300,00</b>	<b>15.700,00</b>
<b>SA3</b>	<b>Saldo (3) Nettofinanzierungssaldo (Saldo 1 + Saldo 2)</b>	<b>-2.636.100,00</b>	<b>-476.100,00</b>	<b>-565.500,00</b>	<b>-629.400,00</b>	<b>-701.700,00</b>
<b>351</b>	<b>Einzahlungen aus der Aufnahme von Finanzschulden</b>	<b>2.540.100,00</b>	<b>0,00</b>	<b>0,00</b>	<b>0,00</b>	<b>0,00</b>
3511	Einzahlungen aus empfangenen Darlehen von öffentlichen Körperschaften und Rechtsträgern	0,00	0,00	0,00	0,00	0,00
3512	Einzahlungen aus empfangenen Darlehen von Beteiligungen	0,00	0,00	0,00	0,00	0,00
3513	Einzahlungen aus empfangenen Darlehen von Unternehmen und privaten Haushalten	0,00	0,00	0,00	0,00	0,00
3514	Einzahlungen aus Finanzschulden (Finanzunternehmen)	2.540.100,00	0,00	0,00	0,00	0,00
3515	Einzahlungen aus Aufnahmen von Leasingverbindlichkeiten	0,00	0,00	0,00	0,00	0,00
<b>353</b>	<b>Einzahlungen infolge eines Kapitaltausches bei derivativen Finanzinstrumenten mit Grundgeschäft</b>	<b>0,00</b>	<b>0,00</b>	<b>0,00</b>	<b>0,00</b>	<b>0,00</b>

MVAG	Mittelverwendungs- und aufbringungsgruppen (1. und 2. Ebene)	VA 2024	Plan 2025	Plan 2026	Plan 2027	Plan 2028
3530	Einzahlungen infolge eines Kapitaltausches bei derivativen Finanzinstrumenten mit Grundgeschäft	0,00	0,00	0,00	0,00	0,00
<b>355</b>	<b>Einzahlungen aus dem Abgang von Finanzinstrumenten</b>	<b>0,00</b>	<b>0,00</b>	<b>0,00</b>	<b>0,00</b>	<b>0,00</b>
3550	Einzahlungen aus dem Abgang von Finanzinstrumenten	0,00	0,00	0,00	0,00	0,00
<b>35</b>	<b>Summe Einzahlungen aus der Finanzierungstätigkeit</b>	<b>2.540.100,00</b>	<b>0,00</b>	<b>0,00</b>	<b>0,00</b>	<b>0,00</b>
<b>361</b>	<b>Auszahlungen aus der Tilgung von Finanzschulden</b>	<b>348.900,00</b>	<b>451.800,00</b>	<b>407.500,00</b>	<b>409.600,00</b>	<b>407.700,00</b>
3611	Auszahlungen aus empfangenen Darlehen von öffentlichen Körperschaften und Rechtsträgern	45.800,00	46.800,00	1.600,00	1.600,00	1.700,00
3612	Auszahlungen aus empfangenen Darlehen von Beteiligungen	0,00	0,00	0,00	0,00	0,00
3613	Auszahlungen aus empfangenen Darlehen von Unternehmen und privaten Haushalten	0,00	0,00	0,00	0,00	0,00
3614	Auszahlungen aus Finanzschulden	303.100,00	405.000,00	405.900,00	408.000,00	406.000,00
3615	Auszahlungen aus Rückzahlungen von Leasingverbindlichkeiten	0,00	0,00	0,00	0,00	0,00
<b>363</b>	<b>Auszahlungen infolge eines Kapitaltausches bei derivativen Finanzinstrumenten mit Grundgeschäft</b>	<b>0,00</b>	<b>0,00</b>	<b>0,00</b>	<b>0,00</b>	<b>0,00</b>
3630	Auszahlungen infolge eines Kapitaltausches bei derivativen Finanzinstrumenten mit Grundgeschäft	0,00	0,00	0,00	0,00	0,00
<b>365</b>	<b>Auszahlungen für den Erwerb von Finanzinstrumenten</b>	<b>0,00</b>	<b>0,00</b>	<b>0,00</b>	<b>0,00</b>	<b>0,00</b>
3650	Auszahlungen für den Erwerb von Finanzinstrumenten	0,00	0,00	0,00	0,00	0,00
<b>36</b>	<b>Summe Auszahlungen aus der Finanzierungstätigkeit</b>	<b>348.900,00</b>	<b>451.800,00</b>	<b>407.500,00</b>	<b>409.600,00</b>	<b>407.700,00</b>
<b>SA4</b>	<b>Saldo (4) Geldfluss aus der Finanzierungstätigkeit (35 – 36)</b>	<b>2.191.200,00</b>	<b>-451.800,00</b>	<b>-407.500,00</b>	<b>-409.600,00</b>	<b>-407.700,00</b>
<b>SA5</b>	<b>Saldo (5) Geldfluss aus der voranschlagswirksamen Gebarung (Saldo 3 + Saldo 4)</b>	<b>-444.900,00</b>	<b>-927.900,00</b>	<b>-973.000,00</b>	<b>-1.039.000,00</b>	<b>-1.109.400,00</b>

MFP - Schuldenentwicklung



Bezeichnung	VA 2024	Plan 2025	Plan 2026	Plan 2027	Plan 2028
<b>Gesamte Schulden</b>					
Buchwert 01.01.	4.893.100	7.084.300	6.632.500	6.225.000	5.815.400
Zugang	2.540.100	0	0	0	0
Tilgung	348.900	451.800	407.500	409.600	407.700
<b>Buchwert 31.12.</b>	<b>7.084.300</b>	<b>6.632.500</b>	<b>6.225.000</b>	<b>5.815.400</b>	<b>5.407.700</b>
Zinsen	183.100	292.000	270.500	250.900	231.500
Ersätze	0	0	0	0	0
<b>Gesamt-Schuldendienst</b>	<b>532.000</b>	<b>743.800</b>	<b>678.000</b>	<b>660.500</b>	<b>639.200</b>
<b>nicht Maastricht-relevante Schulden</b>					
Buchwert 01.01.	1.690.700	1.494.300	1.266.900	1.085.900	904.800
Zugang	30.000	0	0	0	0
Tilgung	226.400	227.400	181.000	181.100	177.300
<b>Buchwert 31.12.</b>	<b>1.494.300</b>	<b>1.266.900</b>	<b>1.085.900</b>	<b>904.800</b>	<b>727.500</b>
Zinsen	75.000	65.900	54.600	45.100	35.800
Ersätze	0	0	0	0	0
<b>Gesamt-Schuldendienst</b>	<b>301.400</b>	<b>293.300</b>	<b>235.600</b>	<b>226.200</b>	<b>213.100</b>
<b>Maastricht-relevante Schulden</b>					
Buchwert 01.01.	3.202.400	5.590.000	5.365.600	5.139.100	4.910.600
Zugang	2.510.100	0	0	0	0
Tilgung	122.500	224.400	226.500	228.500	230.400
<b>Buchwert 31.12.</b>	<b>5.590.000</b>	<b>5.365.600</b>	<b>5.139.100</b>	<b>4.910.600</b>	<b>4.680.200</b>
Zinsen	108.100	226.100	215.900	205.800	195.700
Ersätze	0	0	0	0	0
<b>Gesamt-Schuldendienst</b>	<b>230.600</b>	<b>450.500</b>	<b>442.400</b>	<b>434.300</b>	<b>426.100</b>



Nachweis über Ruhe- und Versorgungsgenussempfänger



# NACHWEIS ÜBER RUHE – UND VERSORGUNGSGENUSSEMPFÄNGER VORANSCHLAG 2024

<b>Funktion:</b>	<b>Pensionsanspruch:</b>	<b>Anspruch seit:</b>	<b>Betrag:</b>
Witwe nach Altbürgermeister	Witwenversorgungsgenuss	20. Juli 2006	€ 16.300,00
Amtsleiter Gemeindebeamter	Ruhebezüge	01. Oktober 2009	€ 51.900,00



Öffentliche Kundmachung



Marktgemeinde: **MARBACH AN DER DONAU**

Polit. Bezirk: **M E L K**

Land: **NIEDERÖSTERREICH**

## **ÖFFENTLICHE KUNDMACHUNG**

Der Entwurf des Voranschlages für das Haushaltsjahr 2024 samt mittelfristigem Finanzplan für die Jahre 2024 bis 2028 liegt in der Zeit vom 28. November 2023 bis einschließlich 12. Dezember 2023 während der Amtsstunden beim Gemeindeamt der Marktgemeinde Marbach an der Donau zur allgemeinen Einsichtnahme auf.

Innerhalb der Auflagefrist kann jedes Gemeindemitglied schriftliche Stellungnahmen dazu beim Gemeindeamt einbringen.

Die öffentliche Sitzung des Gemeinderates über den Voranschlag 2024 sowie den mittelfristigen Finanzplan für die Jahre 2024 bis 2028 findet am 13. Dezember 2023 um 19.00 Uhr im Sitzungssaal des Gemeindeamtes der Marktgemeinde Marbach an der Donau statt.

Angeschlagen am: 28. November 2023

Abgenommen am: 13. Dezember 2023

**Peter Grafeneder, e.h.**  
(Bürgermeister)



Sitzungsunterlagen



## **Einladungskurrende**

Die Mitglieder des Gemeinderates werden zu der **am Mittwoch, dem 13. Dezember 2023 um 19.00 Uhr** im Sitzungssaal der Marktgemeinde Marbach an der Donau stattfindenden

## **Sitzung**

eingeladen.

### **Tagesordnung:**

- Pkt. 1: Genehmigung des Sitzungsprotokolls der letzten Sitzung vom 24.10.2023
- Pkt. 2: Bericht des Obmannes des Prüfungsausschusses
- Pkt. 3: Vergabe von Subventionen laut Ansuchen
- Pkt. 4: Genehmigung Voranschlag 2024 samt mittelfristigem Finanzplan 2024-2028
- Pkt. 5: Beschlussfassung eines Berichts über die geplanten bzw. bereits durchgeführten Maßnahmen zur Verbesserung des Haushalts an das Amt der NÖ Landesregierung, Abteilung Gemeinden
- Pkt. 6: Beschlussfassung über die Abänderung der Verordnung über die Bezüge des Gemeinderates
- Pkt. 7: Beschlussfassung über den Bestandsvertrag mit der Via Donau, betreffend dem Fährhaus in Krummnußbaum/Westbahn

#### **Unter Ausschluss der Öffentlichkeit:**

- Pkt. 8: Beschlussfassung – Abänderung des Dienstvertrages mit einer Bediensteten des Gemeindeamtes und gleichzeitiges Ansuchen um eine außerordentliche Vorrückung
- Pkt. 9: Beschlussfassung – Auflösung des Dienstverhältnisses mit einer Bediensteten des Kindergartens

Bericht des Bürgermeisters

Der Bürgermeister  
**Peter Grafeneder, e.h.**

**Triftige Gründe für ein Fernbleiben von der Sitzung sind unverzüglich dem Bürgermeister bekanntzugeben.**

<b>N A M E :</b>	<b>WOHNUNG:</b>	<b>TAG u. ZEIT DER VERSTÄNDIGUNG:</b>	<b>UNTERSCHRIFT:</b>
1. Mitmasser Manfred	Auratsberger Straße 14	06.12.2023	per Mail
2. Mitmasser Josef	Marchfeldweg 18	06.12.2023	per Mail
3. Nagl Susanne	Ötscherblickstraße 22/2/1	06.12.2023	per Mail
4. Grafeneder Jakob	Steinwandweg 38	06.12.2023	per Mail
5. Rath Philipp	Granzer Gasse 6	06.12.2023	per Mail
6. Frühwirth Robert	Auratsberger Straße 12/1	06.12.2023	per Mail
7. Öfferl Josef	Krackinger Straße 18	06.12.2023	per Mail
8. Nagl Lara	Ötscherblickstraße 22/2/1	06.12.2023	per Mail
9. Karner Roland	Krackinger Straße 17/2	06.12.2023	per Mail
10. Hebenstreit Renate	Schaufelstraße 7	06.12.2023	per Mail
11. Zimmerl Karl	Ötscherblickstraße 11	06.12.2023	per Mail
12. Mikschovsky Gerlinde	Steinbachstraße 12	06.12.2023	per Mail
13. Schweiger Ewald	Granzer Gasse 10/1	06.12.2023	per Mail
14. Zimmerl Charlotte	Ötscherblickstraße 11	06.12.2023	per Mail
15. Hausenbichl Christian	Donaustraße 18/1	06.12.2023	per Mail
16. Ottina Alexander	Auratsberger Straße 44/2	06.12.2023	per Mail
17. Wimmer Markus	Reiternstraße 7	06.12.2023	per Mail
18. Zimmerl Sebastian	Lehenweg 4	06.12.2023	per Mail

**Triftige Gründe für ein Fernbleiben von der Sitzung sind unverzüglich dem Bürgermeister bekanntzugeben.**

Marbach an der Donau, am 06. Dezember 2023

**Peter Grafeneder, e.h.**  
Bürgermeister

## Marktgemeinde Marbach - Bettina Weiß

---

**Von:** Marktgemeinde Marbach - Bettina Weiß  
**Gesendet:** Mittwoch, 6. Dezember 2023 08:42  
**An:** Bgm. Peter Grafeneder (peter.grafeneder@marbach-donau.gv.at); VBgm Manfred Mitmasser; GGR. Josef Mitmasser (mitmasser18@gmail.com); GGR. Josef Mitmasser (josef.mitmasser@gvumelk.at); GGR. Susanne Nagl (nagl.susanne@gmail.com); GGR. Renate Hebenstreit (hebis@aon.at); GGR. Karl Zimmerl (kzimmerl@gvvnoe.at); GGR. Gerlinde Mikschovsky (gerlinde.mikschovsky@gmx.at); GR. Jakob Grafeneder (grafeneder.j@gmail.com); GR. Philipp Rath (philipp.rath@hotmail.com); GR. Robert Frühwirth (robert\_fruehwirth@a1.net); GR. Josef Öfferl (martina.oeffler@gmx.at); GR. Lara Nagl (lara.nagl@gmx.at); GR. Roland Karner (karner.roland79@gmail.com); GR. Ewald Schweiger (e.schweiger@maxcom.at); GR. Charlotte Zimmerl (charlotte.zimmerl@aon.at); GR. Christian Hausenbichl (c.hausenbichl@gmx.at); GR. Christian Hausenbichl (c.hausenbichl@fuerst-moebel.at); GR. Alexander Ottina (alexander.ottina@gmx.at); GR. Alexander Ottina (alexander.ottina@oebb.at); GR. Markus Wimmer (markus.wimmer@outlook.com); GR. Zimmerl Sebastian (sebastian.zimmerl@bmf.gv.at)  
**Cc:** Marktgemeinde Marbach - Markus Nutz  
**Betreff:** Einladung zur Gemeinderatssitzung am 13.12.2023  
**Anlagen:** Einladung\_GR\_13\_12\_2023.pdf

Liebe Gemeinderatsmitglieder!

Im Anhang übersende ich euch die Einladung für die Gemeinderatssitzung am Mittwoch, 13. Dezember 2023 um 19.00 Uhr im Sitzungssaal der Marktgemeinde Marbach an der Donau.

LG – Bettina

**Bettina Weiß**

---

**Marktgemeinde Marbach an der Donau**  
Marktstraße 28, 3671 Marbach an der Donau  
Tel.Nr. 07413/7045, Fax.Nr. 07413/7045-  
E-Mail: [bettina.weiss@marbach-donau.gv.at](mailto:bettina.weiss@marbach-donau.gv.at)  
Homepage: [www.marbach-donau.gv.at](http://www.marbach-donau.gv.at)



## **VERHANDLUNGSSCHRIFT**

### **über die SITZUNG des GEMEINDERATES**

am Mittwoch, dem 13. Dezember 2023  
Beginn: 19.00 Uhr  
Ende: 19.40 Uhr

in Marbach/Donau, Sitzungssaal  
Die Einladung erfolgte am 06.12.2023  
durch E-Mail.

#### ANWESEND WAREN:

Bürgermeister Peter Grafeneder

Vizebürgermeister Manfred Mitmasser

gf.GR. Josef Mitmasser  
gf.GR. Renate Hebenstreit  
gf.GR. Gerlinde Mikschovsky

gf.GR. Susanne Nagl  
gf.GR. Karl Zimmerl

GR. Josef Öfferl  
GR. Roland Karner  
GR. Charlotte Zimmerl  
GR. Alexander Ottina  
GR. Sebastian Zimmerl

GR. Lara Nagl  
GR. Ewald Schweiger  
GR. Christian Hausenbichl  
GR. Markus Wimmer

#### ENTSCULDIGT ABWESEND WAREN:

1. GR. Jakob Grafeneder  
3. GR. Robert Frühwirth

2. GR. Philipp Rath

#### NICHT ENTSCULDIGT ABWESEND WAREN:

1.

2.

#### AUSSERDEM ANWESEND WAREN:

Schriftführer: Markus Nutz

VORSITZENDER: Bürgermeister Peter Grafeneder

Die Sitzung war öffentlich.  
Die Sitzung war beschlussfähig.

# T A G E S O R D N U N G

Pkt. 1: Verlesung des Protokolls der Sitzung vom 24.10.2023 sowie Genehmigung desselben.

Pkt. 2 bis 9 laut Einladungskurrende.

## VERLAUF DER SITZUNG

Der Vorsitzende begrüßt alle Anwesenden, stellt die Beschlussfähigkeit fest und eröffnet die heutige Sitzung.

Pkt. 4: Der Entwurf des Voranschlages für das Haushaltsjahr 2024 samt mittelfristigen Finanzplan für die Jahre 2024 bis 2028, der in der Zeit vom 28. November 2023 bis einschließlich 12. Dezember 2023 öffentlich zur allgemeinen Einsicht aufgelegt ist und innerhalb der Auflagefrist keine schriftlichen Stellungnahmen hieramts eingelangt sind, wird erläutert und eingehend beraten.

Das Haushaltspotential weist ein Minus von Euro 581.000,00 und das Nettoergebnis ein Minus von Euro 695.200,00 auf.

Im Nachweis der Investitionstätigkeiten sind 8 Vorhaben/Projekte mit dem Projektcode 1 enthalten, die ausgeglichen sind und betragen dieses Einzahlungen und Auszahlungen zusammen je Euro 3.252.300,00.

**Antrag des Bürgermeisters:** der Gemeinderat möge den Voranschlag für das Haushaltsjahr 2024 samt mittelfristigen Finanzplan für die Jahre 2024 bis 2028 und den dazugehörigen Beilagen einschließlich des Dienstpostenplans in den vorliegenden Fassungen genehmigen.

**Beschluss:** dem Antrag des Bürgermeisters wird zugestimmt.

**Abstimmungsergebnis:** einstimmig

Dieses Sitzungsprotokoll wurde in der Sitzung am .....

genehmigt – abgeändert – nicht genehmigt.

Peter Grafeneder, e.h.  
Bürgermeister

Markus Nutz, e.h.  
Schriftführer

Josef Mitmasser, e.h.  
geschäftsführender Gemeinderat

Manfred Mitmasser, e.h.  
Vizebürgermeister

Karl Zimmerl, e.h.  
geschäftsführender Gemeinderat

---

**Die Übereinstimmung vorstehender Abschrift mit der Urschrift wird beglaubigt.**

Marbach an der Donau, am 13. Dezember 2023



Der Bürgermeister

(Grafeneder Peter)



Seite	Inhalt
3	Vorbericht
17	Ergebnishaushalt Gesamt 1. Ebene (Anlage 1a) - interne Vergütungen enthalten
21	Ergebnishaushalt Gesamt 1. und 2. Ebene (Anlage 1a) - interne Vergütungen enthalten
25	Ergebnishaushalt Bereichsbudget 1. und 2. Ebene (Anlage 1a)
47	Finanzierungshaushalt Gesamt 1. Ebene (Anlage 1b) - interne Vergütungen enthalten
51	Finanzierungshaushalt Gesamt 1. und 2. Ebene (Anlage 1b) - interne Vergütungen enthalten
57	Finanzierungshaushalt Bereichsbudget 1. und 2. Ebene (Anlage 1b)
99	Querschnitt (Anlage 5b)
103	Ergebnis- und Finanzierungsvoranschlag Detailnachweis
179	Haushaltspotential (aufbauend auf der Ergebnisrechnung)
185	Nachweis der Investitionstätigkeit
207	Personaldaten iSd ÖStp (Anlage 4)
213	Nachweis über Transferzahlungen (Anlage 6a)
219	Nachweis über Haushaltsrücklagen und Zahlungsmittelreserven (Anlage 6b)
223	Nachweis über Innere Darlehen
227	Einzelnachweis über Finanzschulden und Schuldendienst (Anlage 6c)
235	Nachweis über haushaltsinterne Vergütungen (Anlage 6f)
239	Leasingspiegel (Anlage 6i)
243	Rückstellungsspiegel (Anlage 6q)
247	Haftungsnachweis (Anlage 6r)
251	Nachweis Vermögen mit abgeänderter Nutzungsdauer
255	Dienstpostenplan
259	MFP - Ergebnishaushalt Gesamt 1. Ebene - interne Vergütungen enthalten
263	MFP - Ergebnishaushalt Gesamt 1. und 2. Ebene - interne Vergütungen enthalten
267	MFP - Finanzierungshaushalt Gesamt 1. Ebene - interne Vergütungen enthalten
271	MFP - Finanzierungshaushalt Gesamt 1. und 2. Ebene - interne Vergütungen enthalten
277	MFP - Schuldenentwicklung
281	Nachweis über Ruhe- und Versorgungsgenussempfänger
285	Öffentliche Kundmachung
289	Sitzungsunterlagen