



Marktgemeinde Marbach an der Donau

1. Nachtragsvoranschlag 2020

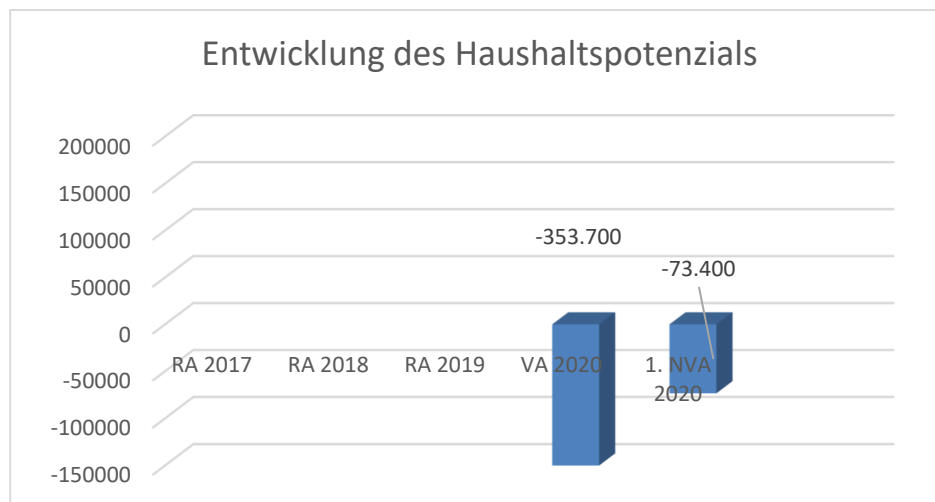
Vorbericht

Vorbericht

zum 1. Nachtragsvoranschlag 2020

gemäß § 3 der NÖ Gemeindehaushaltsverordnung (NÖ GHVO)

Entwicklung des Haushaltspotenzials



Erläuterung:

Das Haushaltspotential hat seine Grundlage in § 67 Z. 11 der NÖ Gemeindeordnung 1973 (NÖ GO 1973) und ist erstmals im Voranschlag 2020 bzw. 1. Nachtragsvoranschlag 2020 auszuweisen. Die Angaben zu den Vorjahren entfallen daher.

Haushaltspotential: Differenz der wiederkehrenden Mittelaufbringungen abzüglich der wiederkehrenden Mittelverwendungen unter Berücksichtigung der entsprechenden Forderungen und Verbindlichkeiten.

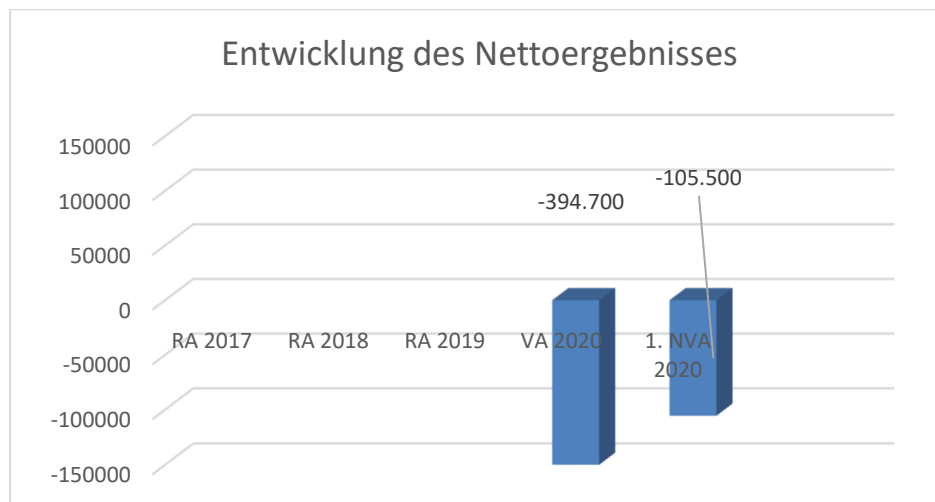
Das Haushaltspotenzial ist eine wichtige Kenngröße und gibt die aktuelle Leistungsfähigkeit der Gemeinde wieder. Das schafft Vergleichbarkeit mit der bisherigen Rechtslage, aus der Überschüsse und Abgänge abzuleiten waren und dient der Transparenz.

Wenn das Haushaltspotenzial innerhalb des Zeitraumes des mittelfristigen Finanzplanes laufend negativ ist, ist ein Haushaltskonsolidierungskonzept zu erstellen (§ 72b Abs. 1 Z. 2 NÖ GO 1973).

Das Haushaltspotential auf der Seite 220 wird mit 0,00 ausgewiesen. Dies ergibt sich aus der Tatsache, dass auf dem Konto 2/940+8711 – Kapitaltransfers aus Gemeinde-Bedarfszuweisungsmittel (Hilfe zum Haushaltsausgleich) Euro 333.600,00 veranschlagt wurden.

Davon hat die Gemeinde tatsächlich Euro 260.190,18 erhalten (Differenz Euro 73.409,82).

Entwicklung des Nettoergebnisses



Erläuterung:

Beim Nettoergebnis handelt es sich um das Ergebnis des Ergebnisvoranschlags und ist erstmals für das Haushaltsjahr 2020 auszuweisen. Die Angaben zu den Vorjahren entfallen daher.

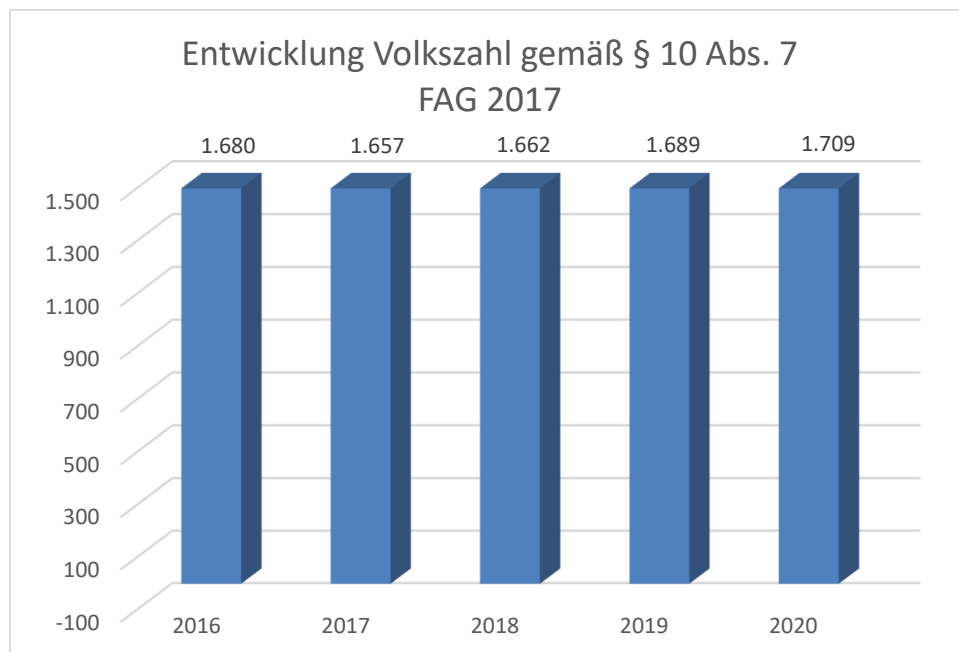
Ein positives Nettoergebnis bedeutet, dass die Erträge voraussichtlich ausreichend sein werden, die Aufwendungen für die kommunalen Leistungen (inklusive des Werteverzehrs des Anlagevermögens in Form der Abschreibungen) abzudecken.

Ein negatives Nettoergebnis heißt, dass dies nicht zur Gänze (in der Höhe des negativen Wertes) möglich ist.

Das Nettoergebnis auf der Seite 19 wird mit (minus) – 32.100,00 ausgewiesen. Dies ergibt sich aus der Tatsache, dass auf dem Konto 2/940+8711 – Kapitaltransfers aus Gemeinde-Bedarfszuweisungsmittel (Hilfe zum Haushaltsausgleich) Euro 333.600,00 veranschlagt wurden.

Davon hat die Gemeinde tatsächlich Euro 260.190,18 erhalten (Differenz Euro 73.409,82).

Entwicklung der Volkszahl gemäß § 10 Abs. 7 FAG 2017, BGBl. I Nr. 116/2016 in der Fassung BGBl. I Nr. 106/2018



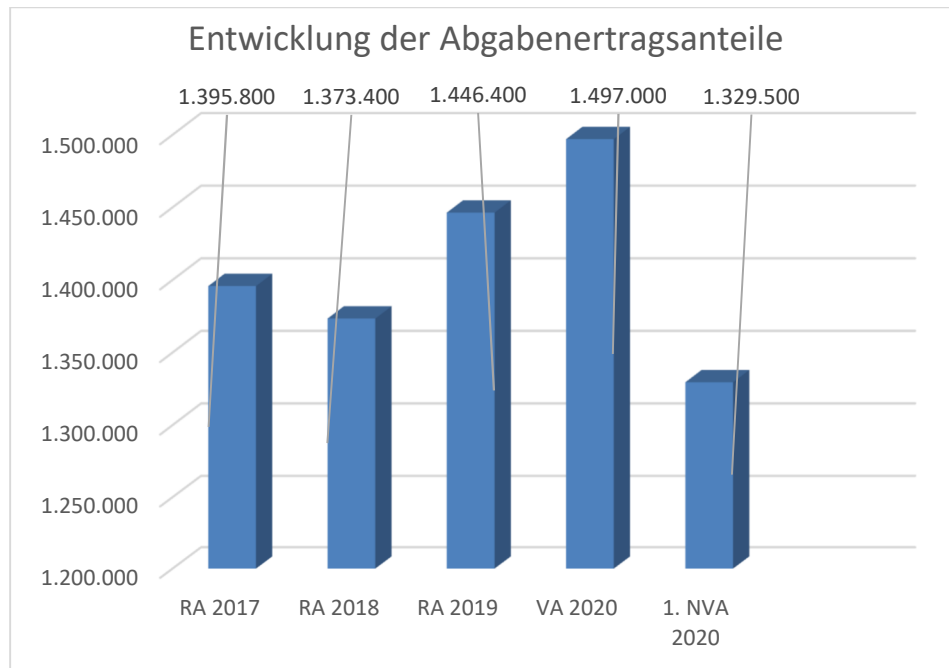
Erläuterung:

Die Volkszahl gemäß § 10 Abs. 7 FAG 2017 wird jährlich von der Bundesanstalt Statistik Austria zum Stichtag 31. Oktober festgestellt und wirkt mit dem Beginn des übernächsten Kalenderjahres. Sie dient für die Berechnung der Abgabenertragsanteile und darf nicht automatisch mit der Volkszahl für die Berechnung der Gemeinderatsmandate verwechselt werden.

Eine Erhöhung bzw. Verminderung der Volkszahl (jährlich) ist ein wesentlicher Indikator für die Berechnung der Abgabenertragsanteile.

Die Erhöhung der Volkszahl lässt sich darauf zurückzuführen, dass in letzter Zeit einige Wohnblöcke bzw. Reihenhäuser in der Gemeinde errichtet wurden. Des Weiteren hat die Gemeinde gemeinde-eigene Grundstücke umgewidmet und zur Bebauung zur Verfügung gestellt.

Entwicklung der Abgabenertragsanteile



Erläuterung:

Die Gebietskörperschaften (Bund, Länder und Gemeinden) erhalten auf Basis des aktuellen Finanzausgleichs aus den gemeinschaftlichen Bundesabgaben (z.B. Umsatzsteuer, Körperschaftssteuer, Lohnsteuer, Versicherungssteuer, Mineralölsteuer, Normverbrauchsabgabe, Tabaksteuer udgl.) entsprechende Anteile. Im Bereich der Gemeinden spielen dabei die Volkszahl und der abgestufte Bevölkerungsschlüssel eine besondere Rolle. Die sogenannten „Abgabenertragsanteile“ bilden in den meisten Gemeinden die wichtigste Einnahmequelle.

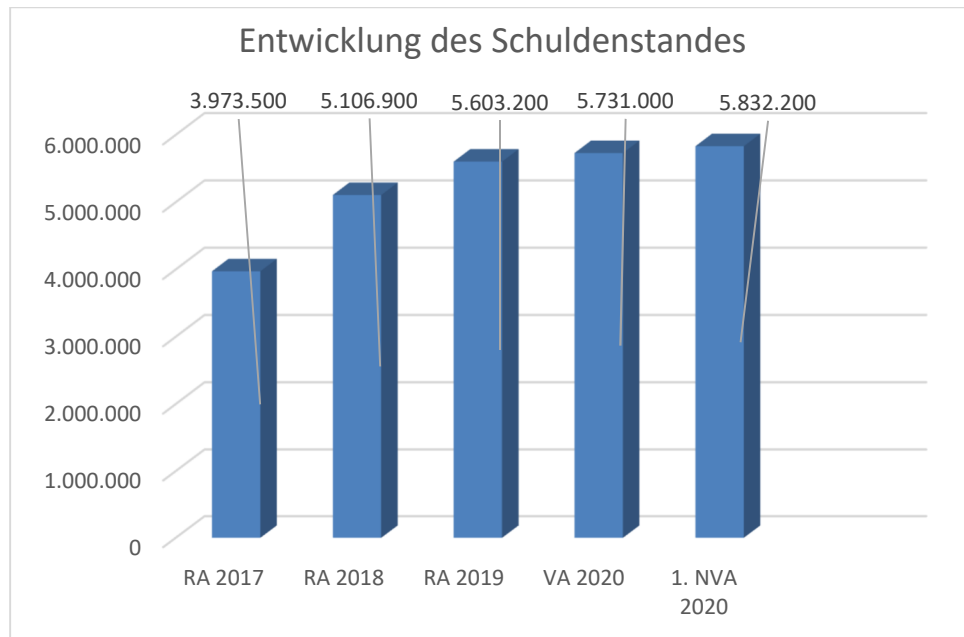
Ein Steigen der Abgabenertragsanteile weist auch auf eine Erhöhung der Volkszahl hin.

Der Anstieg der Abgabenertragsanteile bis 2019 ergibt sich aus der Erhöhung der Volkszahl und der Tatsache, dass sich die Gemeinde um Wohnraumschaffung in der Gemeinde bemüht.

siehe Folie „Entwicklung Volkszahl“

Der Rückgang im Jahr 2020 von rund 8,1 % lässt sich auf die Corona-Krise zurückführen.

Entwicklung des Schuldenstandes



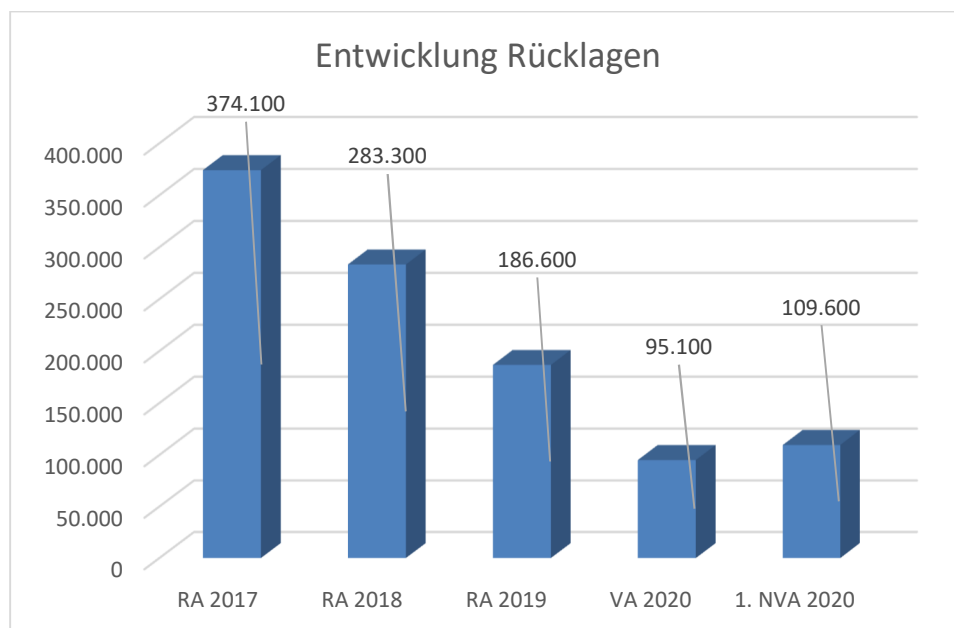
Erläuterung:

Die Entwicklung des Schuldenstandes zeigt auf, inwieweit der Schuldenstand über die Jahre erhöht oder reduziert wird.

Die Erhöhung des Schuldenstandes der Gemeinde ergibt sich aus der Tatsache, dass ein Hochwasserschutz entlang der Donau sowie diverse Rückhaltebecken für den Schutz der Gemeindebürger errichtet wurden bzw. noch ein Teil davon abgerechnet werden muss.

Des Weiteren musste ein bestehendes Darlehen für die Kanalerweiterung erhöht werden.

Entwicklung der Rücklagen mit und ohne Zahlungsmittelreserve



Erläuterung:

Die Entwicklung der Rücklagen zeigt an, inwieweit Rücklagen vorhanden sind und ob Rücklagen aufgebaut bzw. aufgebraucht werden.

Blauer Balken Rücklagen mit Zahlungsmittelreserve.

Roter Balken Rücklagen ohne Zahlungsmittelreserve.

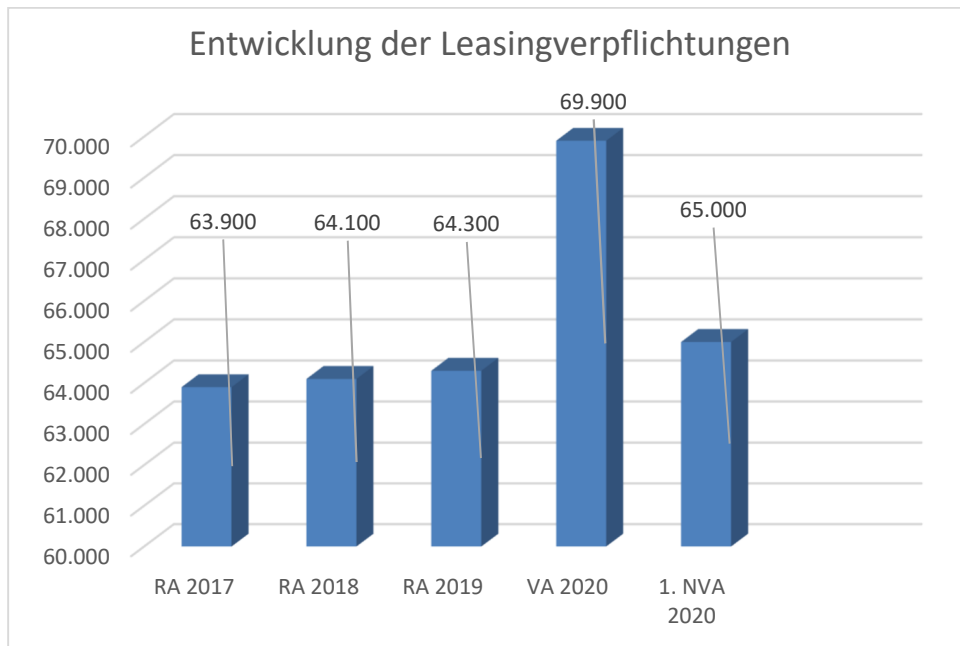
Der Rücklagenstand im Jahr 2017 ergibt sich daraus, dass die Gemeinde im Zuge des Hochwasserschutzbaues die Pumpwerke des Verbundes, um nicht zusätzliche Pumpwerke zu den bereits bestehenden zu bauen, übernommen und dafür Geld im Jahr 2015 bekommen hat. Damit verbunden ist, dass der Verbund keine Verpflichtung mehr hat Wasser aus dem Bereich der Gemeinde in die Donau zu pumpen. Diese Verpflichtung erging mit der Übergabe der Pumpwerke sowie der Entschädigungszahlung an die Gemeinde über. Dieses Geld wurde auf einer Rücklage verwahrt. Da das Zinsniveau für Rücklagen nicht sehr hoch war bzw. ist hat der Gemeinderat beschlossen Darlehen bzw. Leasingverpflichtungen mit einer hohen Verzinsung vorzeitig zu tilgen. Dies ist ein Grund warum sich die Höhe der Rücklagen verringert hat.

Des Weiteren wurden einige Rücklagen die nach dem Hochwasser 2012 durch Versicherungsleistungen gebildet wurden für die Instandhaltung der betroffenen Gebäude verwendet. Diese mussten wegen unumgänglicher Sanierungsarbeiten aufgelöst werden.

Der restliche Wert der letzten verbleibenden Rücklage ist für die Neuanschaffung der Pumpen in den Pumpwerken, laut Berechnung eines Sachverständigen, vorgesehen.

Für das Projekt Sanierung Bauhof/Musikheim wurden von der Rücklage Pumpwerke Hochwasserschutz rund Euro 94.000,00 ausgeborgt, da die Bedarfszuweisung des Landes NÖ von rund Euro 282.000,00 für dieses Projekt auf drei Jahre ausbezahlt wird aber das Bauvorhaben innerhalb von zwei Jahren durchgeführt wurde. Nach Erhalt der Bedarfszuweisung von rund Euro 94.000,00 vom Land NÖ im Jahr 2021 wird das Geld wieder der Rücklage zugeführt.

Entwicklung der Leasingverpflichtungen



Erläuterung:

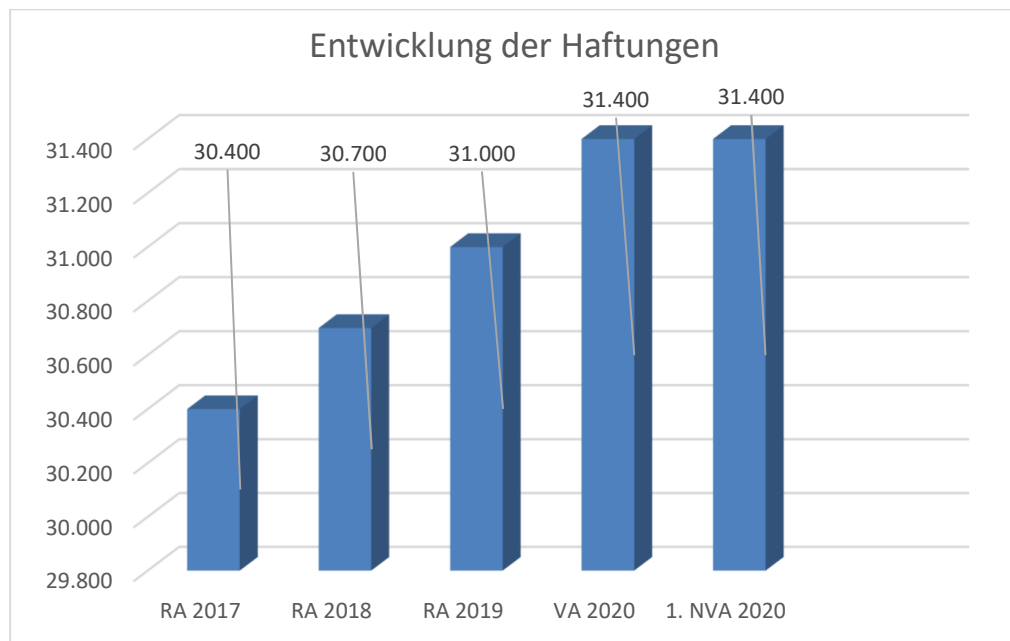
Bei den Leasingverpflichtungen handelt es sich nicht um Finanzschulden (z.B. Darlehen), sondern um Verwaltungsschulden. Unabhängig davon stellen Leasingverbindlichkeiten Leistungsverpflichtungen für die Gemeinden dar und sind daher bei einer allfälligen Finanzlagenberechnung entsprechend zu berücksichtigen.

Die Leasingverpflichtungen sind mit Beginn des Jahres 2020 in einer eigenen Anlage gemäß VRV 2015 festzuhalten.

Im Jahr 2016 wurde auf Grund der Erläuterungen bei den Rücklagen im Bereich der Leasingverpflichtung für das Herrenhaus die gesamte Kautionszahlung zurückbezahlt.

Leasingverpflichtungen gibt es für das Herrenhaus mit einer Arztpraxis (846) und das Freibad (831).

Entwicklung der Haftungen

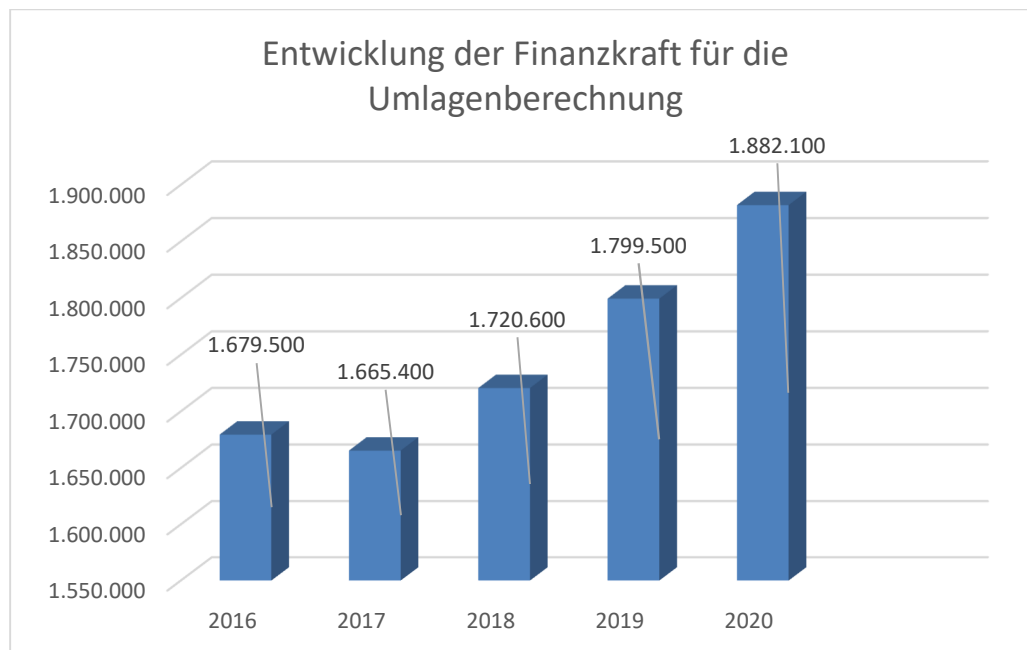


Erläuterung:

Eine Gemeinde darf Bürgschaften und sonstige Haftungen nur übernehmen, wenn hierfür ein besonderes Interesse der Gemeinde gegeben ist, der Schuldner nachweist, dass eine ordnungsgemäße Verzinsung und Tilgung gesichert ist, die Haftungen befristet sind, der Betrag, für den haftet wird, ziffernmäßig bestimmt ist und die Gemeinde den daraus folgenden Zahlungsverpflichtungen nachkommen kann (vgl. § 78 Abs. 1 NÖ Gemeindeordnung 1973).

Die Gemeinde hat Haftungen beim Gemeindeverband für Abwasserreinigung im südlichen Waldviertel übernommen.

Entwicklung der Finanzkraft für die Umlagenberechnung



Erläuterung:

Die Finanzkraft einer Gemeinde wird aus den

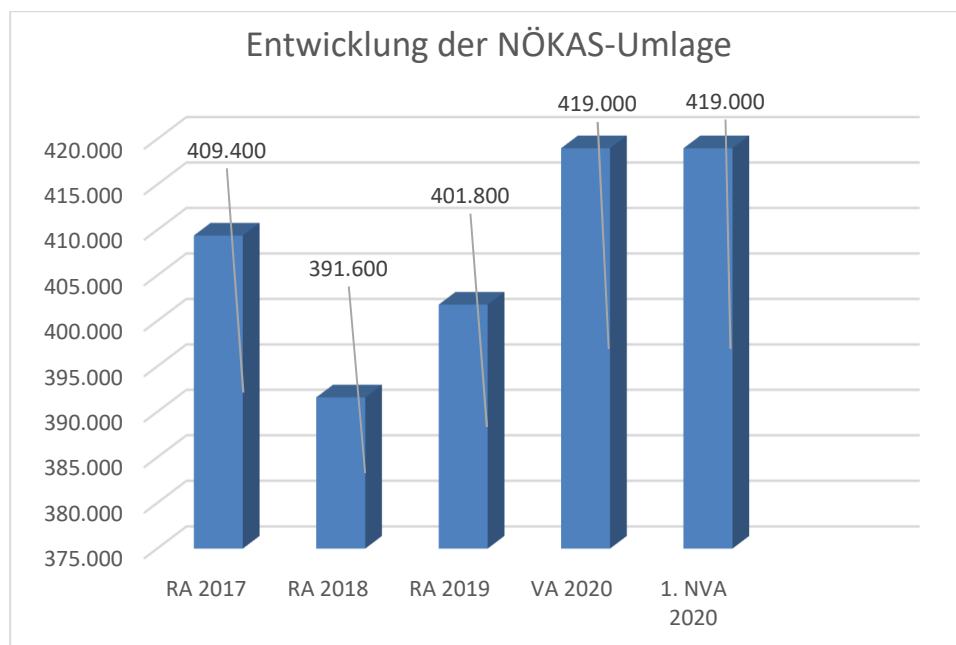
- Erträgen der ausschließlichen Gemeindeabgaben ohne die Gebühren für die Benützung von Gemeindeeinrichtungen und -anlagen und ohne die Interessentenbeiträge von Grundstückseigentümern und Anrainern und
- Ertragsanteilen an den gemeinschaftlichen Bundesabgaben ohne Spielbankenabgabe

ermittelt.

Basis für die Ermittlung der Finanzkraft sind die tatsächlichen Beträge aufgrund der Rechnungsabschlüsse.

Die Darstellung der Entwicklung der Finanzkraft für die Umlagenberechnung hat insbesondere auf die Beitragsleistung der Gemeinden zum NÖ Krankenanstaltensprengel (NÖKAS) und zur Sozialumlage Auswirkungen. Eine Erhöhung oder Reduktion/Verminderung der Finanzkraft wirkt sich unmittelbar auf die Beitragsleistung aus.

Entwicklung der NÖKAS-Umlage



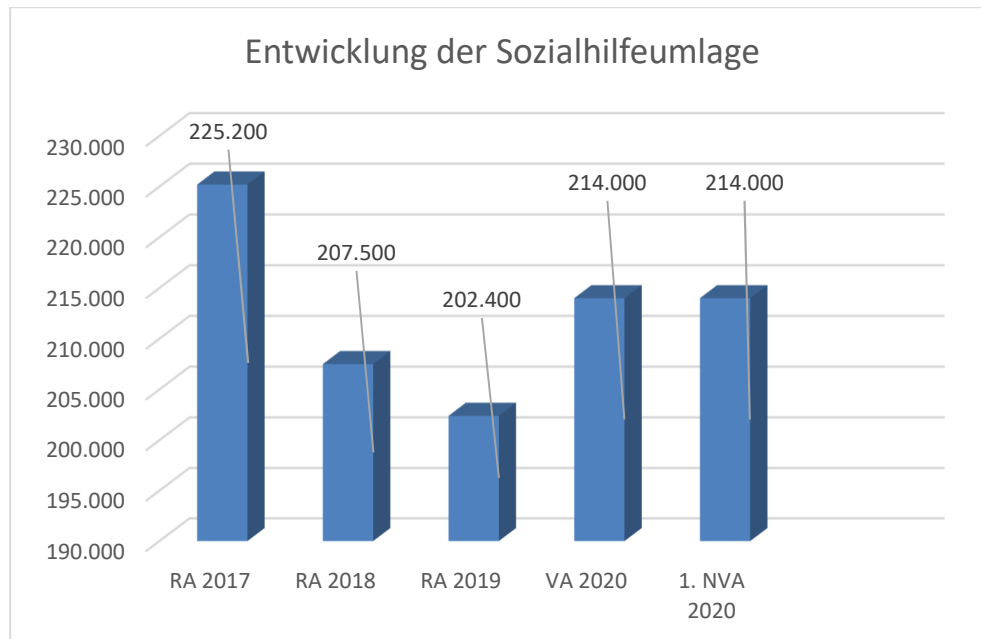
Erläuterung:

Das Landesgebiet ist Beitragsbezirk und Krankenanstaltensprengel für alle öffentlichen Krankenanstalten in Niederösterreich. Beitragsbezirk und Krankenanstaltensprengel sind ein Gemeindeverband. Dem Gemeindeverband gehören alle Gemeinden Niederösterreichs an. Der Gemeindeverband ist juristische Person, er hat seinen Sitz am Sitz der Landesregierung und trägt die Bezeichnung "NÖ Krankenanstaltensprengel" (§ 61 Abs. 1 NÖ Krankenanstaltengesetz - NÖ KAG).

Die Gemeinden haben an den NÖ Krankenanstaltensprengel monatliche Beiträge zu leisten. Berechnungsgrundlage bilden dabei die Volkszahl und die Finanzkraft der Gemeinden. Steigerungen bei der Volkszahl und bei der Finanzkraft führen daher zu höheren Beitragsleistungen bei den Gemeinden.

Diese monatlichen Beiträge werden von den der Gemeinde gebührenden monatlichen Vorschüssen auf die Ertragsanteile an den gemeinschaftlichen Bundesabgaben einbehalten.

Entwicklung der Sozialhilfeumlage



Erläuterung:

Die Gemeinden haben jährlich einen Beitrag zu den vom Land zu tragenden Kosten der Sozialhilfe, die nicht durch Kostenbeitrags- und Ersatzleistungen oder durch sonstige für Zwecke der Sozialhilfe bestimmte Zuschüsse gedeckt sind, in der Höhe von 50 % an das Land zu entrichten (§ 44 NÖ Sozialhilfe-Ausführungsgesetz – NÖ SAG).

Die Leistungen für die Sozialhilfe-Umlage werden von der Landesregierung auf die einzelnen Gemeinden nach ihrer Finanzkraft (Finanzkraft für die Umlagenberechnung) aufgeteilt.

Diese monatlichen Beiträge werden von den der Gemeinde gebührenden monatlichen Vorschüssen auf die Ertragsanteile an den gemeinschaftlichen Bundesabgaben einbehalten.

1. NVA Ergebnishaushalt Gesamt 1. Ebene (Anlage 1a)
- interne Vergütungen enthalten

1. Nachtragsvoranschlag 2020

Marktgemeinde Marbach an der Donau

NVA Ergebnishaushalt Gesamt 1. Ebene (Anlage 1a) - interne Vergütungen enthalten

MVAG	Mittelverwendungs- und -aufbringungsgruppen (1. Ebene)	VA 2020 inkl. NVA	VA 2020	1. NVA
211	Erträge aus der operativen Verwaltungstätigkeit	3.032.600,00	2.736.900,00	295.700,00
212	Erträge aus Transfers	827.100,00	858.300,00	-31.200,00
213	Finanzerträge	300,00	300,00	0,00
21	Summe Erträge	3.860.000,00	3.595.500,00	264.500,00
221	Personalaufwand	734.700,00	745.900,00	-11.200,00
222	Sachaufwand (ohne Transferaufwand)	1.981.100,00	1.715.200,00	265.900,00
223	Transferaufwand (laufende Transfers und Kapitaltransfers)	1.197.100,00	1.196.500,00	600,00
224	Finanzaufwand	56.200,00	68.400,00	-12.200,00
22	Summe Aufwendungen	3.969.100,00	3.726.000,00	243.100,00
SA0	Saldo (0) Nettoergebnis (21 - 22)	-109.100,00	-130.500,00	21.400,00
230	Entnahmen von Haushaltsrücklagen	232.200,00	89.700,00	142.500,00
240	Zuweisung an Haushaltsrücklagen	155.200,00	200,00	155.000,00
23	Summe Haushaltsrücklagen	77.000,00	89.500,00	-12.500,00
SA00	Nettoergebnis nach Zuweisung und Entnahmen von Haushaltsrücklagen (Saldo 0 +/- SU23)	-32.100,00	-41.000,00	8.900,00

1. NVA Ergebnishaushalt Gesamt 1. und 2. Ebene (Anlage 1a)
- interne Vergütungen enthalten

1. Nachtragsvoranschlag 2020

Marktgemeinde Marbach an der Donau

NVA Ergebnishaushalt Gesamt 1. und 2. Ebene (Anlage 1a) - interne Vergütungen enthalten

MVAG	Mittelverwendungs- und aufbringungsgruppen (1. und 2. Ebene)	VA 2020 inkl. NVA	VA 2020	1. NVA
211	Erträge aus der operativen Verwaltungstätigkeit	3.032.600,00	2.736.900,00	295.700,00
2111	Erträge aus eigenen Abgaben	405.600,00	381.200,00	24.400,00
2112	Erträge aus Ertragsanteilen	1.329.500,00	1.497.000,00	-167.500,00
2113	Erträge aus Gebühren	571.100,00	560.500,00	10.600,00
2114	Erträge aus Leistungen	171.900,00	182.800,00	-10.900,00
2115	Erträge aus Besitz und wirtschaftlicher Tätigkeit	29.300,00	29.100,00	200,00
2116	Erträge aus Veräußerung und sonstige Erträge	525.200,00	86.300,00	438.900,00
2117	Nicht finanzierungswirksame operative Erträge	0,00	0,00	0,00
212	Erträge aus Transfers	827.100,00	858.300,00	-31.200,00
2121	Transferertrag von Trägern des öffentlichen Rechts	747.900,00	741.600,00	6.300,00
2122	Transferertrag von Beteiligungen	0,00	0,00	0,00
2123	Transferertrag von Unternehmen (mit Finanzunternehmen)	0,00	0,00	0,00
2124	Transferertrag von Haushalten und Organisationen ohne Erwerbscharakter	12.400,00	10.700,00	1.700,00
2125	Transferertrag vom Ausland	7.500,00	46.700,00	-39.200,00
2126	Investitions- und Tilgungszuschüsse zwischen Unternehmungen und Betrieben der Gebietskörperschaft und der Gebietskörperschaft	0,00	0,00	0,00
2127	Nicht finanzierungswirksamer Transferertrag	59.300,00	59.300,00	0,00
213	Finanzerträge	300,00	300,00	0,00
2131	Erträge aus Zinsen	300,00	300,00	0,00
2132	Erträge aus Zinsen aus derivativen Finanzinstrumenten ohne Grundgeschäft	0,00	0,00	0,00
2133	Erträge aus Gewinnentnahmen von marktbestimmten Betrieben	0,00	0,00	0,00
2134	Sonstige Finanzerträge	0,00	0,00	0,00
2135	Erträge aus Dividenden/Gewinnausschüttungen	0,00	0,00	0,00
2136	Sonstige nicht finanzierungswirksame Finanzerträge	0,00	0,00	0,00
21	Summe Erträge	3.860.000,00	3.595.500,00	264.500,00
221	Personalaufwand	734.700,00	745.900,00	-11.200,00
2211	Personalaufwand (Bezüge, Nebengeb., Mehrleistungen)	592.300,00	596.900,00	-4.600,00
2212	Gesetzlicher und freiwilliger Sozialaufwand	132.600,00	139.200,00	-6.600,00
2213	Sonstiger Personalaufwand	300,00	300,00	0,00
2214	Nicht finanzierungswirksamer Personalaufwand	9.500,00	9.500,00	0,00
222	Sachaufwand (ohne Transferaufwand)	1.981.100,00	1.715.200,00	265.900,00
2221	Gebrauchs- und Verbrauchsgüter, Handelswaren	123.000,00	118.900,00	4.100,00
2222	Verwaltungs- und Betriebsaufwand	146.700,00	153.600,00	-6.900,00
2223	Leasing- und Mietaufwand	218.000,00	216.900,00	1.100,00
2224	Instandhaltung	114.700,00	175.600,00	-60.900,00
2225	Sonstiger Sachaufwand	755.300,00	426.800,00	328.500,00

1. Nachtragsvoranschlag 2020

Marktgemeinde Marbach an der Donau

NVA Ergebnishaushalt Gesamt 1. und 2. Ebene (Anlage 1a) - interne Vergütungen enthalten

MVAG	Mittelverwendungs- und aufbringungsgruppen (1. und 2. Ebene)	VA 2020 inkl. NVA	VA 2020	1. NVA
2226	Nicht finanzierungswirksamer Sachaufwand	623.400,00	623.400,00	0,00
223	Transferaufwand (laufende Transfers und Kapitaltransfers)	1.197.100,00	1.196.500,00	600,00
2231	Transferaufwand an Träger des öffentlichen Rechts	1.105.700,00	1.110.400,00	-4.700,00
2232	Transferaufwand an Beteiligungen	0,00	0,00	0,00
2233	Transferaufwand an Unternehmen (mit Finanzunternehmen)	1.400,00	2.100,00	-700,00
2234	Transferaufwand an Haushalte und Organisationen ohne Erwerbscharakter	90.000,00	84.000,00	6.000,00
2235	Transferaufwand an das Ausland	0,00	0,00	0,00
2236	Investitions- und Tilgungszuschüsse zwischen Unternehmungen und Betrieben der Gebietskörperschaft und der Gebietskörperschaft	0,00	0,00	0,00
2237	Nicht finanzierungswirksamer Transferaufwand	0,00	0,00	0,00
224	Finanzaufwand	56.200,00	68.400,00	-12.200,00
2241	Zinsen aus Finanzschulden, Finanzierungsleasing, Forderungskauf und derivativen Finanzinstrumenten mit Grundgeschäft	54.800,00	67.000,00	-12.200,00
2242	Zinsen und sonstige Aufwendungen aus derivativen Finanzinstrumenten ohne Grundgeschäft	0,00	0,00	0,00
2243	Gewinnentnahmen von Unternehmungen und marktbestimmten Betrieben der Gebietskörperschaft (innerhalb der Gebietskörperschaft)	0,00	0,00	0,00
2244	Sonstiger Finanzaufwand	1.400,00	1.400,00	0,00
2245	Nicht finanzierungswirksamer Finanzaufwand	0,00	0,00	0,00
22	Summe Aufwendungen	3.969.100,00	3.726.000,00	243.100,00
SA0	Saldo (0) Nettoergebnis (21 - 22)	-109.100,00	-130.500,00	21.400,00
230	Entnahmen von Haushaltsrücklagen	232.200,00	89.700,00	142.500,00
2301	Entnahmen von Haushaltsrücklagen	232.200,00	89.700,00	142.500,00
240	Zuweisung an Haushaltsrücklagen	155.200,00	200,00	155.000,00
2401	Zuweisung an Haushaltsrücklagen	155.200,00	200,00	155.000,00
23	Summe Haushaltsrücklagen	77.000,00	89.500,00	-12.500,00
SA00	Nettoergebnis nach Zuweisung und Entnahmen von Haushaltsrücklagen (Saldo 0 +/- SU23)	-32.100,00	-41.000,00	8.900,00

1. NVA Ergebnishaushalt Bereichsbudget 1. und 2. Ebene
(Anlage 1a)

1. Nachtragsvoranschlag 2020

NVA Ergebnishaushalt Bereichsbudget 1. und 2. Ebene (Anlage 1a)

Marktgemeinde Marbach an der Donau

Vertretungskörper und allgemeine Verwaltung (Gruppe 0)

MVAG	Mittelverwendungs- und -aufbringungsgruppen (1. und 2. Ebene)	VA 2020 inkl. NVA	VA 2020	1. NVA
211	Erträge aus der operativen Verwaltungstätigkeit	51.700,00	49.200,00	2.500,00
2111	Erträge aus eigenen Abgaben	0,00	0,00	0,00
2112	Erträge aus Ertragsanteilen	0,00	0,00	0,00
2113	Erträge aus Gebühren	0,00	0,00	0,00
2114	Erträge aus Leistungen	19.300,00	18.700,00	600,00
2115	Erträge aus Besitz und wirtschaftlicher Tätigkeit	3.000,00	2.500,00	500,00
2116	Erträge aus Veräußerung und sonstige Erträge	29.400,00	28.000,00	1.400,00
2117	Nicht finanzierungswirksame operative Erträge	0,00	0,00	0,00
212	Erträge aus Transfers	4.800,00	4.700,00	100,00
2121	Transferertrag von Trägern des öffentlichen Rechts	0,00	0,00	0,00
2122	Transferertrag von Beteiligungen	0,00	0,00	0,00
2123	Transferertrag von Unternehmen (mit Finanzunternehmen)	0,00	0,00	0,00
2124	Transferertrag von Haushalten und Organisationen ohne Erwerbscharakter	4.800,00	4.700,00	100,00
2125	Transferertrag vom Ausland	0,00	0,00	0,00
2126	Investitions- und Tilgungszuschüsse zwischen Unternehmungen und Betrieben der Gebietskörperschaft und der Gebietskörperschaft	0,00	0,00	0,00
2127	Nicht finanzierungswirksamer Transferertrag	0,00	0,00	0,00
213	Finanzerträge	0,00	0,00	0,00
2131	Erträge aus Zinsen	0,00	0,00	0,00
2132	Erträge aus Zinsen aus derivativen Finanzinstrumenten ohne Grundgeschäft	0,00	0,00	0,00
2133	Erträge aus Gewinnentnahmen von marktbestimmten Betrieben	0,00	0,00	0,00
2134	Sonstige Finanzerträge	0,00	0,00	0,00
2135	Erträge aus Dividenden/Gewinnausschüttungen	0,00	0,00	0,00
2136	Sonstige nicht finanzierungswirksame Finanzerträge	0,00	0,00	0,00
21	Summe Erträge	56.500,00	53.900,00	2.600,00
221	Personalaufwand	213.600,00	213.500,00	100,00
2211	Personalaufwand (Bezüge, Nebengeb., Mehrleistungen)	171.500,00	169.200,00	2.300,00
2212	Gesetzlicher und freiwilliger Sozialaufwand	39.100,00	41.300,00	-2.200,00
2213	Sonstiger Personalaufwand	0,00	0,00	0,00
2214	Nicht finanzierungswirksamer Personalaufwand	3.000,00	3.000,00	0,00
222	Sachaufwand (ohne Transferaufwand)	212.500,00	212.200,00	300,00
2221	Gebrauchs- und Verbrauchsgüter, Handelswaren	24.500,00	21.200,00	3.300,00
2222	Verwaltungs- und Betriebsaufwand	26.000,00	25.000,00	1.000,00

1. Nachtragsvoranschlag 2020

NVA Ergebnishaushalt Bereichsbudget 1. und 2. Ebene (Anlage 1a)

Marktgemeinde Marbach an der Donau

Vertretungskörper und allgemeine Verwaltung (Gruppe 0)

MVAG	Mittelverwendungs- und -aufbringungsgruppen (1. und 2. Ebene)	VA 2020 inkl. NVA	VA 2020	1. NVA
2223	Leasing- und Mietaufwand	0,00	0,00	0,00
2224	Instandhaltung	18.600,00	24.800,00	-6.200,00
2225	Sonstiger Sachaufwand	136.400,00	134.200,00	2.200,00
2226	Nicht finanzierungswirksamer Sachaufwand	7.000,00	7.000,00	0,00
223	Transferaufwand (laufende Transfers und Kapitaltransfers)	70.500,00	75.300,00	-4.800,00
2231	Transferaufwand an Träger des öffentlichen Rechts	51.800,00	56.200,00	-4.400,00
2232	Transferaufwand an Beteiligungen	0,00	0,00	0,00
2233	Transferaufwand an Unternehmen (mit Finanzunternehmen)	0,00	400,00	-400,00
2234	Transferaufwand an Haushalte und Organisationen ohne Erwerbscharakter	18.700,00	18.700,00	0,00
2235	Transferaufwand an das Ausland	0,00	0,00	0,00
2236	Investitions- und Tilgungszuschüsse zwischen Unternehmungen und Betrieben der Gebietskörperschaft und der Gebietskörperschaft	0,00	0,00	0,00
2237	Nicht finanzierungswirksamer Transferaufwand	0,00	0,00	0,00
224	Finanzaufwand	0,00	0,00	0,00
2241	Zinsen aus Finanzschulden, Finanzierungsleasing, Forderungskauf und derivativen Finanzinstrumenten mit Grundgeschäft	0,00	0,00	0,00
2242	Zinsen und sonstige Aufwendungen aus derivativen Finanzinstrumenten ohne Grundgeschäft	0,00	0,00	0,00
2243	Gewinnentnahmen von Unternehmungen und marktbestimmten Betrieben der Gebietskörperschaft (innerhalb der Gebietskörperschaft)	0,00	0,00	0,00
2244	Sonstiger Finanzaufwand	0,00	0,00	0,00
2245	Nicht finanzierungswirksamer Finanzaufwand	0,00	0,00	0,00
22	Summe Aufwendungen	496.600,00	501.000,00	-4.400,00
SA0	Saldo (0) Nettoergebnis (21 - 22)	-440.100,00	-447.100,00	7.000,00
230	Entnahmen von Haushaltsrücklagen	0,00	0,00	0,00
2301	Entnahmen von Haushaltsrücklagen	0,00	0,00	0,00
240	Zuweisung an Haushaltsrücklagen	0,00	0,00	0,00
2401	Zuweisung an Haushaltsrücklagen	0,00	0,00	0,00
23	Summe Haushaltsrücklagen	0,00	0,00	0,00
SA00	Nettoergebnis nach Zuweisung und Entnahmen von Haushaltsrücklagen (Saldo 0 +/- SU23)	-440.100,00	-447.100,00	7.000,00

Öffentliche Ordnung und Sicherheit (Gruppe 1)

MVAG	Mittelverwendungs- und -aufbringungsgruppen (1. und 2. Ebene)	VA 2020 inkl. NVA	VA 2020	1. NVA
211	Erträge aus der operativen Verwaltungstätigkeit	4.400,00	3.900,00	500,00
2111	Erträge aus eigenen Abgaben	0,00	0,00	0,00
2112	Erträge aus Ertragsanteilen	0,00	0,00	0,00
2113	Erträge aus Gebühren	0,00	0,00	0,00
2114	Erträge aus Leistungen	4.300,00	3.800,00	500,00
2115	Erträge aus Besitz und wirtschaftlicher Tätigkeit	0,00	0,00	0,00
2116	Erträge aus Veräußerung und sonstige Erträge	100,00	100,00	0,00
2117	Nicht finanzierungswirksame operative Erträge	0,00	0,00	0,00
212	Erträge aus Transfers	200,00	0,00	200,00
2121	Transferertrag von Trägern des öffentlichen Rechts	200,00	0,00	200,00
2122	Transferertrag von Beteiligungen	0,00	0,00	0,00
2123	Transferertrag von Unternehmen (mit Finanzunternehmen)	0,00	0,00	0,00
2124	Transferertrag von Haushalten und Organisationen ohne Erwerbscharakter	0,00	0,00	0,00
2125	Transferertrag vom Ausland	0,00	0,00	0,00
2126	Investitions- und Tilgungszuschüsse zwischen Unternehmungen und Betrieben der Gebietskörperschaft und der Gebietskörperschaft	0,00	0,00	0,00
2127	Nicht finanzierungswirksamer Transferertrag	0,00	0,00	0,00
213	Finanzerträge	0,00	0,00	0,00
2131	Erträge aus Zinsen	0,00	0,00	0,00
2132	Erträge aus Zinsen aus derivativen Finanzinstrumenten ohne Grundgeschäft	0,00	0,00	0,00
2133	Erträge aus Gewinnentnahmen von marktbestimmten Betrieben	0,00	0,00	0,00
2134	Sonstige Finanzerträge	0,00	0,00	0,00
2135	Erträge aus Dividenden/Gewinnausschüttungen	0,00	0,00	0,00
2136	Sonstige nicht finanzierungswirksame Finanzerträge	0,00	0,00	0,00
21	Summe Erträge	4.600,00	3.900,00	700,00
221	Personalaufwand	0,00	0,00	0,00
2211	Personalaufwand (Bezüge, Nebengeb., Mehrleistungen)	0,00	0,00	0,00
2212	Gesetzlicher und freiwilliger Sozialaufwand	0,00	0,00	0,00
2213	Sonstiger Personalaufwand	0,00	0,00	0,00
2214	Nicht finanzierungswirksamer Personalaufwand	0,00	0,00	0,00
222	Sachaufwand (ohne Transferaufwand)	58.000,00	55.800,00	2.200,00
2221	Gebrauchs- und Verbrauchsgüter, Handelswaren	100,00	100,00	0,00
2222	Verwaltungs- und Betriebsaufwand	14.000,00	13.000,00	1.000,00

1. Nachtragsvoranschlag 2020

NVA Ergebnishaushalt Bereichsbudget 1. und 2. Ebene (Anlage 1a)

Marktgemeinde Marbach an der Donau

Öffentliche Ordnung und Sicherheit (Gruppe 1)

MVAG	Mittelverwendungs- und -aufbringungsgruppen (1. und 2. Ebene)	VA 2020 inkl. NVA	VA 2020	1. NVA
2223	Leasing- und Mietaufwand	0,00	0,00	0,00
2224	Instandhaltung	900,00	0,00	900,00
2225	Sonstiger Sachaufwand	3.100,00	2.800,00	300,00
2226	Nicht finanzierungswirksamer Sachaufwand	39.900,00	39.900,00	0,00
223	Transferaufwand (laufende Transfers und Kapitaltransfers)	8.500,00	8.500,00	0,00
2231	Transferaufwand an Träger des öffentlichen Rechts	0,00	0,00	0,00
2232	Transferaufwand an Beteiligungen	0,00	0,00	0,00
2233	Transferaufwand an Unternehmen (mit Finanzunternehmen)	0,00	0,00	0,00
2234	Transferaufwand an Haushalte und Organisationen ohne Erwerbscharakter	8.500,00	8.500,00	0,00
2235	Transferaufwand an das Ausland	0,00	0,00	0,00
2236	Investitions- und Tilgungszuschüsse zwischen Unternehmungen und Betrieben der Gebietskörperschaft und der Gebietskörperschaft	0,00	0,00	0,00
2237	Nicht finanzierungswirksamer Transferaufwand	0,00	0,00	0,00
224	Finanzaufwand	0,00	0,00	0,00
2241	Zinsen aus Finanzschulden, Finanzierungsleasing, Forderungskauf und derivativen Finanzinstrumenten mit Grundgeschäft	0,00	0,00	0,00
2242	Zinsen und sonstige Aufwendungen aus derivativen Finanzinstrumenten ohne Grundgeschäft	0,00	0,00	0,00
2243	Gewinnentnahmen von Unternehmungen und marktbestimmten Betrieben der Gebietskörperschaft (innerhalb der Gebietskörperschaft)	0,00	0,00	0,00
2244	Sonstiger Finanzaufwand	0,00	0,00	0,00
2245	Nicht finanzierungswirksamer Finanzaufwand	0,00	0,00	0,00
22	Summe Aufwendungen	66.500,00	64.300,00	2.200,00
SA0	Saldo (0) Nettoergebnis (21 - 22)	-61.900,00	-60.400,00	-1.500,00
230	Entnahmen von Haushaltsrücklagen	0,00	0,00	0,00
2301	Entnahmen von Haushaltsrücklagen	0,00	0,00	0,00
240	Zuweisung an Haushaltsrücklagen	0,00	0,00	0,00
2401	Zuweisung an Haushaltsrücklagen	0,00	0,00	0,00
23	Summe Haushaltsrücklagen	0,00	0,00	0,00
SA00	Nettoergebnis nach Zuweisung und Entnahmen von Haushaltsrücklagen (Saldo 0 +/- SU23)	-61.900,00	-60.400,00	-1.500,00

1. Nachtragsvoranschlag 2020

NVA Ergebnishaushalt Bereichsbudget 1. und 2. Ebene (Anlage 1a)

Marktgemeinde Marbach an der Donau

Unterricht, Erziehung, Sport und Wissenschaft (Gruppe 2)

MVAG	Mittelverwendungs- und -aufbringungsgruppen (1. und 2. Ebene)	VA 2020 inkl. NVA	VA 2020	1. NVA
211	Erträge aus der operativen Verwaltungstätigkeit	26.800,00	29.100,00	-2.300,00
2111	Erträge aus eigenen Abgaben	0,00	0,00	0,00
2112	Erträge aus Ertragsanteilen	0,00	0,00	0,00
2113	Erträge aus Gebühren	0,00	0,00	0,00
2114	Erträge aus Leistungen	22.000,00	25.400,00	-3.400,00
2115	Erträge aus Besitz und wirtschaftlicher Tätigkeit	0,00	0,00	0,00
2116	Erträge aus Veräußerung und sonstige Erträge	4.800,00	3.700,00	1.100,00
2117	Nicht finanzierungswirksame operative Erträge	0,00	0,00	0,00
212	Erträge aus Transfers	31.100,00	23.600,00	7.500,00
2121	Transferertrag von Trägern des öffentlichen Rechts	18.600,00	18.600,00	0,00
2122	Transferertrag von Beteiligungen	0,00	0,00	0,00
2123	Transferertrag von Unternehmen (mit Finanzunternehmen)	0,00	0,00	0,00
2124	Transferertrag von Haushalten und Organisationen ohne Erwerbscharakter	5.000,00	5.000,00	0,00
2125	Transferertrag vom Ausland	7.500,00	0,00	7.500,00
2126	Investitions- und Tilgungszuschüsse zwischen Unternehmungen und Betrieben der Gebietskörperschaft und der Gebietskörperschaft	0,00	0,00	0,00
2127	Nicht finanzierungswirksamer Transferertrag	0,00	0,00	0,00
213	Finanzerträge	0,00	0,00	0,00
2131	Erträge aus Zinsen	0,00	0,00	0,00
2132	Erträge aus Zinsen aus derivativen Finanzinstrumenten ohne Grundgeschäft	0,00	0,00	0,00
2133	Erträge aus Gewinnentnahmen von marktbestimmten Betrieben	0,00	0,00	0,00
2134	Sonstige Finanzerträge	0,00	0,00	0,00
2135	Erträge aus Dividenden/Gewinnausschüttungen	0,00	0,00	0,00
2136	Sonstige nicht finanzierungswirksame Finanzerträge	0,00	0,00	0,00
21	Summe Erträge	57.900,00	52.700,00	5.200,00
221	Personalaufwand	174.000,00	189.800,00	-15.800,00
2211	Personalaufwand (Bezüge, Nebengeb., Mehrleistungen)	144.200,00	156.600,00	-12.400,00
2212	Gesetzlicher und freiwilliger Sozialaufwand	28.500,00	31.900,00	-3.400,00
2213	Sonstiger Personalaufwand	0,00	0,00	0,00
2214	Nicht finanzierungswirksamer Personalaufwand	1.300,00	1.300,00	0,00
222	Sachaufwand (ohne Transferaufwand)	459.400,00	460.700,00	-1.300,00
2221	Gebrauchs- und Verbrauchsgüter, Handelswaren	47.000,00	49.500,00	-2.500,00
2222	Verwaltungs- und Betriebsaufwand	14.700,00	15.300,00	-600,00

1. Nachtragsvoranschlag 2020

NVA Ergebnishaushalt Bereichsbudget 1. und 2. Ebene (Anlage 1a)

Marktgemeinde Marbach an der Donau

Unterricht, Erziehung, Sport und Wissenschaft (Gruppe 2)

MVAG	Mittelverwendungs- und -aufbringungsgruppen (1. und 2. Ebene)	VA 2020 inkl. NVA	VA 2020	1. NVA
2223	Leasing- und Mietaufwand	136.700,00	134.700,00	2.000,00
2224	Instandhaltung	12.600,00	11.000,00	1.600,00
2225	Sonstiger Sachaufwand	167.500,00	169.300,00	-1.800,00
2226	Nicht finanzierungswirksamer Sachaufwand	80.900,00	80.900,00	0,00
223	Transferaufwand (laufende Transfers und Kapitaltransfers)	13.300,00	12.700,00	600,00
2231	Transferaufwand an Träger des öffentlichen Rechts	0,00	0,00	0,00
2232	Transferaufwand an Beteiligungen	0,00	0,00	0,00
2233	Transferaufwand an Unternehmen (mit Finanzunternehmen)	0,00	0,00	0,00
2234	Transferaufwand an Haushalte und Organisationen ohne Erwerbscharakter	13.300,00	12.700,00	600,00
2235	Transferaufwand an das Ausland	0,00	0,00	0,00
2236	Investitions- und Tilgungszuschüsse zwischen Unternehmungen und Betrieben der Gebietskörperschaft und der Gebietskörperschaft	0,00	0,00	0,00
2237	Nicht finanzierungswirksamer Transferaufwand	0,00	0,00	0,00
224	Finanzaufwand	0,00	0,00	0,00
2241	Zinsen aus Finanzschulden, Finanzierungsleasing, Forderungskauf und derivativen Finanzinstrumenten mit Grundgeschäft	0,00	0,00	0,00
2242	Zinsen und sonstige Aufwendungen aus derivativen Finanzinstrumenten ohne Grundgeschäft	0,00	0,00	0,00
2243	Gewinnentnahmen von Unternehmungen und marktbestimmten Betrieben der Gebietskörperschaft (innerhalb der Gebietskörperschaft)	0,00	0,00	0,00
2244	Sonstiger Finanzaufwand	0,00	0,00	0,00
2245	Nicht finanzierungswirksamer Finanzaufwand	0,00	0,00	0,00
22	Summe Aufwendungen	646.700,00	663.200,00	-16.500,00
SA0	Saldo (0) Nettoergebnis (21 - 22)	-588.800,00	-610.500,00	21.700,00
230	Entnahmen von Haushaltsrücklagen	0,00	0,00	0,00
2301	Entnahmen von Haushaltsrücklagen	0,00	0,00	0,00
240	Zuweisung an Haushaltsrücklagen	0,00	0,00	0,00
2401	Zuweisung an Haushaltsrücklagen	0,00	0,00	0,00
23	Summe Haushaltsrücklagen	0,00	0,00	0,00
SA00	Nettoergebnis nach Zuweisung und Entnahmen von Haushaltsrücklagen (Saldo 0 +/- SU23)	-588.800,00	-610.500,00	21.700,00

1. Nachtragsvoranschlag 2020

NVA Ergebnishaushalt Bereichsbudget 1. und 2. Ebene (Anlage 1a)

Marktgemeinde Marbach an der Donau

Kunst, Kultur und Kultus (Gruppe 3)

MVAG	Mittelverwendungs- und -aufbringungsgruppen (1. und 2. Ebene)	VA 2020 inkl. NVA	VA 2020	1. NVA
211	Erträge aus der operativen Verwaltungstätigkeit	114.400,00	0,00	114.400,00
2111	Erträge aus eigenen Abgaben	0,00	0,00	0,00
2112	Erträge aus Ertragsanteilen	0,00	0,00	0,00
2113	Erträge aus Gebühren	0,00	0,00	0,00
2114	Erträge aus Leistungen	0,00	0,00	0,00
2115	Erträge aus Besitz und wirtschaftlicher Tätigkeit	0,00	0,00	0,00
2116	Erträge aus Veräußerung und sonstige Erträge	114.400,00	0,00	114.400,00
2117	Nicht finanzierungswirksame operative Erträge	0,00	0,00	0,00
212	Erträge aus Transfers	94.000,00	140.600,00	-46.600,00
2121	Transferertrag von Trägern des öffentlichen Rechts	94.000,00	93.900,00	100,00
2122	Transferertrag von Beteiligungen	0,00	0,00	0,00
2123	Transferertrag von Unternehmen (mit Finanzunternehmen)	0,00	0,00	0,00
2124	Transferertrag von Haushalten und Organisationen ohne Erwerbscharakter	0,00	0,00	0,00
2125	Transferertrag vom Ausland	0,00	46.700,00	-46.700,00
2126	Investitions- und Tilgungszuschüsse zwischen Unternehmungen und Betrieben der Gebietskörperschaft und der Gebietskörperschaft	0,00	0,00	0,00
2127	Nicht finanzierungswirksamer Transferertrag	0,00	0,00	0,00
213	Finanzerträge	0,00	0,00	0,00
2131	Erträge aus Zinsen	0,00	0,00	0,00
2132	Erträge aus Zinsen aus derivativen Finanzinstrumenten ohne Grundgeschäft	0,00	0,00	0,00
2133	Erträge aus Gewinnentnahmen von marktbestimmten Betrieben	0,00	0,00	0,00
2134	Sonstige Finanzerträge	0,00	0,00	0,00
2135	Erträge aus Dividenden/Gewinnausschüttungen	0,00	0,00	0,00
2136	Sonstige nicht finanzierungswirksame Finanzerträge	0,00	0,00	0,00
21	Summe Erträge	208.400,00	140.600,00	67.800,00
221	Personalaufwand	0,00	0,00	0,00
2211	Personalaufwand (Bezüge, Nebengeb., Mehrleistungen)	0,00	0,00	0,00
2212	Gesetzlicher und freiwilliger Sozialaufwand	0,00	0,00	0,00
2213	Sonstiger Personalaufwand	0,00	0,00	0,00
2214	Nicht finanzierungswirksamer Personalaufwand	0,00	0,00	0,00
222	Sachaufwand (ohne Transferaufwand)	7.200,00	7.200,00	0,00
2221	Gebrauchs- und Verbrauchsgüter, Handelswaren	0,00	0,00	0,00
2222	Verwaltungs- und Betriebsaufwand	0,00	0,00	0,00

1. Nachtragsvoranschlag 2020

NVA Ergebnishaushalt Bereichsbudget 1. und 2. Ebene (Anlage 1a)

Marktgemeinde Marbach an der Donau

Kunst, Kultur und Kultus (Gruppe 3)

MVAG	Mittelverwendungs- und -aufbringungsgruppen (1. und 2. Ebene)	VA 2020 inkl. NVA	VA 2020	1. NVA
2223	Leasing- und Mietaufwand	0,00	0,00	0,00
2224	Instandhaltung	0,00	0,00	0,00
2225	Sonstiger Sachaufwand	7.200,00	7.200,00	0,00
2226	Nicht finanzierungswirksamer Sachaufwand	0,00	0,00	0,00
223	Transferaufwand (laufende Transfers und Kapitaltransfers)	49.400,00	51.800,00	-2.400,00
2231	Transferaufwand an Träger des öffentlichen Rechts	42.700,00	43.000,00	-300,00
2232	Transferaufwand an Beteiligungen	0,00	0,00	0,00
2233	Transferaufwand an Unternehmen (mit Finanzunternehmen)	0,00	0,00	0,00
2234	Transferaufwand an Haushalte und Organisationen ohne Erwerbscharakter	6.700,00	8.800,00	-2.100,00
2235	Transferaufwand an das Ausland	0,00	0,00	0,00
2236	Investitions- und Tilgungszuschüsse zwischen Unternehmungen und Betrieben der Gebietskörperschaft und der Gebietskörperschaft	0,00	0,00	0,00
2237	Nicht finanzierungswirksamer Transferaufwand	0,00	0,00	0,00
224	Finanzaufwand	0,00	0,00	0,00
2241	Zinsen aus Finanzschulden, Finanzierungsleasing, Forderungskauf und derivativen Finanzinstrumenten mit Grundgeschäft	0,00	0,00	0,00
2242	Zinsen und sonstige Aufwendungen aus derivativen Finanzinstrumenten ohne Grundgeschäft	0,00	0,00	0,00
2243	Gewinnentnahmen von Unternehmungen und marktbestimmten Betrieben der Gebietskörperschaft (innerhalb der Gebietskörperschaft)	0,00	0,00	0,00
2244	Sonstiger Finanzaufwand	0,00	0,00	0,00
2245	Nicht finanzierungswirksamer Finanzaufwand	0,00	0,00	0,00
22	Summe Aufwendungen	56.600,00	59.000,00	-2.400,00
SA0	Saldo (0) Nettoergebnis (21 - 22)	151.800,00	81.600,00	70.200,00
230	Entnahmen von Haushaltsrücklagen	8.500,00	13.200,00	-4.700,00
2301	Entnahmen von Haushaltsrücklagen	8.500,00	13.200,00	-4.700,00
240	Zuweisung an Haushaltsrücklagen	0,00	0,00	0,00
2401	Zuweisung an Haushaltsrücklagen	0,00	0,00	0,00
23	Summe Haushaltsrücklagen	8.500,00	13.200,00	-4.700,00
SA00	Nettoergebnis nach Zuweisung und Entnahmen von Haushaltsrücklagen (Saldo 0 +/- SU23)	160.300,00	94.800,00	65.500,00

Soziale Wohlfahrt und Wohnbauförderung (Gruppe 4)

MVAG	Mittelverwendungs- und -aufbringungsgruppen (1. und 2. Ebene)	VA 2020 inkl. NVA	VA 2020	1. NVA
211	Erträge aus der operativen Verwaltungstätigkeit	0,00	0,00	0,00
2111	Erträge aus eigenen Abgaben	0,00	0,00	0,00
2112	Erträge aus Ertragsanteilen	0,00	0,00	0,00
2113	Erträge aus Gebühren	0,00	0,00	0,00
2114	Erträge aus Leistungen	0,00	0,00	0,00
2115	Erträge aus Besitz und wirtschaftlicher Tätigkeit	0,00	0,00	0,00
2116	Erträge aus Veräußerung und sonstige Erträge	0,00	0,00	0,00
2117	Nicht finanzierungswirksame operative Erträge	0,00	0,00	0,00
212	Erträge aus Transfers	17.600,00	0,00	17.600,00
2121	Transferertrag von Trägern des öffentlichen Rechts	17.600,00	0,00	17.600,00
2122	Transferertrag von Beteiligungen	0,00	0,00	0,00
2123	Transferertrag von Unternehmen (mit Finanzunternehmen)	0,00	0,00	0,00
2124	Transferertrag von Haushalten und Organisationen ohne Erwerbscharakter	0,00	0,00	0,00
2125	Transferertrag vom Ausland	0,00	0,00	0,00
2126	Investitions- und Tilgungszuschüsse zwischen Unternehmungen und Betrieben der Gebietskörperschaft und der Gebietskörperschaft	0,00	0,00	0,00
2127	Nicht finanzierungswirksamer Transferertrag	0,00	0,00	0,00
213	Finanzerträge	0,00	0,00	0,00
2131	Erträge aus Zinsen	0,00	0,00	0,00
2132	Erträge aus Zinsen aus derivativen Finanzinstrumenten ohne Grundgeschäft	0,00	0,00	0,00
2133	Erträge aus Gewinnentnahmen von marktbestimmten Betrieben	0,00	0,00	0,00
2134	Sonstige Finanzerträge	0,00	0,00	0,00
2135	Erträge aus Dividenden/Gewinnausschüttungen	0,00	0,00	0,00
2136	Sonstige nicht finanzierungswirksame Finanzerträge	0,00	0,00	0,00
21	Summe Erträge	17.600,00	0,00	17.600,00
221	Personalaufwand	0,00	0,00	0,00
2211	Personalaufwand (Bezüge, Nebengeb., Mehrleistungen)	0,00	0,00	0,00
2212	Gesetzlicher und freiwilliger Sozialaufwand	0,00	0,00	0,00
2213	Sonstiger Personalaufwand	0,00	0,00	0,00
2214	Nicht finanzierungswirksamer Personalaufwand	0,00	0,00	0,00
222	Sachaufwand (ohne Transferaufwand)	2.700,00	2.700,00	0,00
2221	Gebrauchs- und Verbrauchsgüter, Handelswaren	500,00	500,00	0,00
2222	Verwaltungs- und Betriebsaufwand	1.700,00	1.700,00	0,00

1. Nachtragsvoranschlag 2020

NVA Ergebnishaushalt Bereichsbudget 1. und 2. Ebene (Anlage 1a)

Marktgemeinde Marbach an der Donau

Soziale Wohlfahrt und Wohnbauförderung (Gruppe 4)

MVAG	Mittelverwendungs- und -aufbringungsgruppen (1. und 2. Ebene)	VA 2020 inkl. NVA	VA 2020	1. NVA
2223	Leasing- und Mietaufwand	0,00	0,00	0,00
2224	Instandhaltung	0,00	0,00	0,00
2225	Sonstiger Sachaufwand	500,00	500,00	0,00
2226	Nicht finanzierungswirksamer Sachaufwand	0,00	0,00	0,00
223	Transferaufwand (laufende Transfers und Kapitaltransfers)	280.000,00	274.200,00	5.800,00
2231	Transferaufwand an Träger des öffentlichen Rechts	266.400,00	266.400,00	0,00
2232	Transferaufwand an Beteiligungen	0,00	0,00	0,00
2233	Transferaufwand an Unternehmen (mit Finanzunternehmen)	0,00	0,00	0,00
2234	Transferaufwand an Haushalte und Organisationen ohne Erwerbscharakter	13.600,00	7.800,00	5.800,00
2235	Transferaufwand an das Ausland	0,00	0,00	0,00
2236	Investitions- und Tilgungszuschüsse zwischen Unternehmungen und Betrieben der Gebietskörperschaft und der Gebietskörperschaft	0,00	0,00	0,00
2237	Nicht finanzierungswirksamer Transferaufwand	0,00	0,00	0,00
224	Finanzaufwand	0,00	0,00	0,00
2241	Zinsen aus Finanzschulden, Finanzierungsleasing, Forderungskauf und derivativen Finanzinstrumenten mit Grundgeschäft	0,00	0,00	0,00
2242	Zinsen und sonstige Aufwendungen aus derivativen Finanzinstrumenten ohne Grundgeschäft	0,00	0,00	0,00
2243	Gewinnentnahmen von Unternehmungen und marktbestimmten Betrieben der Gebietskörperschaft (innerhalb der Gebietskörperschaft)	0,00	0,00	0,00
2244	Sonstiger Finanzaufwand	0,00	0,00	0,00
2245	Nicht finanzierungswirksamer Finanzaufwand	0,00	0,00	0,00
22	Summe Aufwendungen	282.700,00	276.900,00	5.800,00
SA0	Saldo (0) Nettoergebnis (21 - 22)	-265.100,00	-276.900,00	11.800,00
230	Entnahmen von Haushaltsrücklagen	0,00	0,00	0,00
2301	Entnahmen von Haushaltsrücklagen	0,00	0,00	0,00
240	Zuweisung an Haushaltsrücklagen	0,00	0,00	0,00
2401	Zuweisung an Haushaltsrücklagen	0,00	0,00	0,00
23	Summe Haushaltsrücklagen	0,00	0,00	0,00
SA00	Nettoergebnis nach Zuweisung und Entnahmen von Haushaltsrücklagen (Saldo 0 +/- SU23)	-265.100,00	-276.900,00	11.800,00

Gesundheit (Gruppe 5)

MVAG	Mittelverwendungs- und -aufbringungsgruppen (1. und 2. Ebene)	VA 2020 inkl. NVA	VA 2020	1. NVA
211	Erträge aus der operativen Verwaltungstätigkeit	0,00	0,00	0,00
2111	Erträge aus eigenen Abgaben	0,00	0,00	0,00
2112	Erträge aus Ertragsanteilen	0,00	0,00	0,00
2113	Erträge aus Gebühren	0,00	0,00	0,00
2114	Erträge aus Leistungen	0,00	0,00	0,00
2115	Erträge aus Besitz und wirtschaftlicher Tätigkeit	0,00	0,00	0,00
2116	Erträge aus Veräußerung und sonstige Erträge	0,00	0,00	0,00
2117	Nicht finanzierungswirksame operative Erträge	0,00	0,00	0,00
212	Erträge aus Transfers	3.500,00	0,00	3.500,00
2121	Transferertrag von Trägern des öffentlichen Rechts	3.500,00	0,00	3.500,00
2122	Transferertrag von Beteiligungen	0,00	0,00	0,00
2123	Transferertrag von Unternehmen (mit Finanzunternehmen)	0,00	0,00	0,00
2124	Transferertrag von Haushalten und Organisationen ohne Erwerbscharakter	0,00	0,00	0,00
2125	Transferertrag vom Ausland	0,00	0,00	0,00
2126	Investitions- und Tilgungszuschüsse zwischen Unternehmungen und Betrieben der Gebietskörperschaft und der Gebietskörperschaft	0,00	0,00	0,00
2127	Nicht finanzierungswirksamer Transferertrag	0,00	0,00	0,00
213	Finanzerträge	0,00	0,00	0,00
2131	Erträge aus Zinsen	0,00	0,00	0,00
2132	Erträge aus Zinsen aus derivativen Finanzinstrumenten ohne Grundgeschäft	0,00	0,00	0,00
2133	Erträge aus Gewinnentnahmen von marktbestimmten Betrieben	0,00	0,00	0,00
2134	Sonstige Finanzerträge	0,00	0,00	0,00
2135	Erträge aus Dividenden/Gewinnausschüttungen	0,00	0,00	0,00
2136	Sonstige nicht finanzierungswirksame Finanzerträge	0,00	0,00	0,00
21	Summe Erträge	3.500,00	0,00	3.500,00
221	Personalaufwand	900,00	1.100,00	-200,00
2211	Personalaufwand (Bezüge, Nebengeb., Mehrleistungen)	0,00	0,00	0,00
2212	Gesetzlicher und freiwilliger Sozialaufwand	900,00	1.100,00	-200,00
2213	Sonstiger Personalaufwand	0,00	0,00	0,00
2214	Nicht finanzierungswirksamer Personalaufwand	0,00	0,00	0,00
222	Sachaufwand (ohne Transferaufwand)	1.900,00	1.800,00	100,00
2221	Gebrauchs- und Verbrauchsgüter, Handelswaren	0,00	0,00	0,00
2222	Verwaltungs- und Betriebsaufwand	0,00	0,00	0,00

1. Nachtragsvoranschlag 2020

NVA Ergebnishaushalt Bereichsbudget 1. und 2. Ebene (Anlage 1a)

Marktgemeinde Marbach an der Donau

Gesundheit (Gruppe 5)

MVAG	Mittelverwendungs- und -aufbringungsgruppen (1. und 2. Ebene)	VA 2020 inkl. NVA	VA 2020	1. NVA
2223	Leasing- und Mietaufwand	0,00	0,00	0,00
2224	Instandhaltung	0,00	0,00	0,00
2225	Sonstiger Sachaufwand	1.900,00	1.800,00	100,00
2226	Nicht finanzierungswirksamer Sachaufwand	0,00	0,00	0,00
223	Transferaufwand (laufende Transfers und Kapitaltransfers)	453.800,00	452.300,00	1.500,00
2231	Transferaufwand an Träger des öffentlichen Rechts	425.800,00	425.800,00	0,00
2232	Transferaufwand an Beteiligungen	0,00	0,00	0,00
2233	Transferaufwand an Unternehmen (mit Finanzunternehmen)	0,00	0,00	0,00
2234	Transferaufwand an Haushalte und Organisationen ohne Erwerbscharakter	28.000,00	26.500,00	1.500,00
2235	Transferaufwand an das Ausland	0,00	0,00	0,00
2236	Investitions- und Tilgungszuschüsse zwischen Unternehmungen und Betrieben der Gebietskörperschaft und der Gebietskörperschaft	0,00	0,00	0,00
2237	Nicht finanzierungswirksamer Transferaufwand	0,00	0,00	0,00
224	Finanzaufwand	0,00	0,00	0,00
2241	Zinsen aus Finanzschulden, Finanzierungsleasing, Forderungskauf und derivativen Finanzinstrumenten mit Grundgeschäft	0,00	0,00	0,00
2242	Zinsen und sonstige Aufwendungen aus derivativen Finanzinstrumenten ohne Grundgeschäft	0,00	0,00	0,00
2243	Gewinnentnahmen von Unternehmungen und marktbestimmten Betrieben der Gebietskörperschaft (innerhalb der Gebietskörperschaft)	0,00	0,00	0,00
2244	Sonstiger Finanzaufwand	0,00	0,00	0,00
2245	Nicht finanzierungswirksamer Finanzaufwand	0,00	0,00	0,00
22	Summe Aufwendungen	456.600,00	455.200,00	1.400,00
SA0	Saldo (0) Nettoergebnis (21 - 22)	-453.100,00	-455.200,00	2.100,00
230	Entnahmen von Haushaltsrücklagen	0,00	0,00	0,00
2301	Entnahmen von Haushaltsrücklagen	0,00	0,00	0,00
240	Zuweisung an Haushaltsrücklagen	0,00	0,00	0,00
2401	Zuweisung an Haushaltsrücklagen	0,00	0,00	0,00
23	Summe Haushaltsrücklagen	0,00	0,00	0,00
SA00	Nettoergebnis nach Zuweisung und Entnahmen von Haushaltsrücklagen (Saldo 0 +/- SU23)	-453.100,00	-455.200,00	2.100,00

1. Nachtragsvoranschlag 2020

Marktgemeinde Marbach an der Donau

NVA Ergebnishaushalt Bereichsbudget 1. und 2. Ebene (Anlage 1a)

Straßen- und Wasserbau, Verkehr (Gruppe 6)

MVAG	Mittelverwendungs- und -aufbringungsgruppen (1. und 2. Ebene)	VA 2020 inkl. NVA	VA 2020	1. NVA
211	Erträge aus der operativen Verwaltungstätigkeit	220.900,00	1.800,00	219.100,00
2111	Erträge aus eigenen Abgaben	0,00	0,00	0,00
2112	Erträge aus Ertragsanteilen	0,00	0,00	0,00
2113	Erträge aus Gebühren	0,00	0,00	0,00
2114	Erträge aus Leistungen	0,00	0,00	0,00
2115	Erträge aus Besitz und wirtschaftlicher Tätigkeit	0,00	0,00	0,00
2116	Erträge aus Veräußerung und sonstige Erträge	220.900,00	1.800,00	219.100,00
2117	Nicht finanzierungswirksame operative Erträge	0,00	0,00	0,00
212	Erträge aus Transfers	107.200,00	106.800,00	400,00
2121	Transferertrag von Trägern des öffentlichen Rechts	105.900,00	105.800,00	100,00
2122	Transferertrag von Beteiligungen	0,00	0,00	0,00
2123	Transferertrag von Unternehmen (mit Finanzunternehmen)	0,00	0,00	0,00
2124	Transferertrag von Haushalten und Organisationen ohne Erwerbscharakter	1.300,00	1.000,00	300,00
2125	Transferertrag vom Ausland	0,00	0,00	0,00
2126	Investitions- und Tilgungszuschüsse zwischen Unternehmungen und Betrieben der Gebietskörperschaft und der Gebietskörperschaft	0,00	0,00	0,00
2127	Nicht finanzierungswirksamer Transferertrag	0,00	0,00	0,00
213	Finanzerträge	200,00	200,00	0,00
2131	Erträge aus Zinsen	200,00	200,00	0,00
2132	Erträge aus Zinsen aus derivativen Finanzinstrumenten ohne Grundgeschäft	0,00	0,00	0,00
2133	Erträge aus Gewinnentnahmen von marktbestimmten Betrieben	0,00	0,00	0,00
2134	Sonstige Finanzerträge	0,00	0,00	0,00
2135	Erträge aus Dividenden/Gewinnausschüttungen	0,00	0,00	0,00
2136	Sonstige nicht finanzierungswirksame Finanzerträge	0,00	0,00	0,00
21	Summe Erträge	328.300,00	108.800,00	219.500,00
221	Personalaufwand	0,00	0,00	0,00
2211	Personalaufwand (Bezüge, Nebengeb., Mehrleistungen)	0,00	0,00	0,00
2212	Gesetzlicher und freiwilliger Sozialaufwand	0,00	0,00	0,00
2213	Sonstiger Personalaufwand	0,00	0,00	0,00
2214	Nicht finanzierungswirksamer Personalaufwand	0,00	0,00	0,00
222	Sachaufwand (ohne Transferaufwand)	606.300,00	346.800,00	259.500,00
2221	Gebrauchs- und Verbrauchsgüter, Handelswaren	2.100,00	2.100,00	0,00
2222	Verwaltungs- und Betriebsaufwand	18.800,00	22.300,00	-3.500,00

1. Nachtragsvoranschlag 2020

NVA Ergebnishaushalt Bereichsbudget 1. und 2. Ebene (Anlage 1a)

Marktgemeinde Marbach an der Donau

Straßen- und Wasserbau, Verkehr (Gruppe 6)

MVAG	Mittelverwendungs- und -aufbringungsgruppen (1. und 2. Ebene)	VA 2020 inkl. NVA	VA 2020	1. NVA
2223	Leasing- und Mietaufwand	400,00	400,00	0,00
2224	Instandhaltung	25.000,00	99.000,00	-74.000,00
2225	Sonstiger Sachaufwand	343.800,00	6.800,00	337.000,00
2226	Nicht finanzierungswirksamer Sachaufwand	216.200,00	216.200,00	0,00
223	Transferaufwand (laufende Transfers und Kapitaltransfers)	0,00	0,00	0,00
2231	Transferaufwand an Träger des öffentlichen Rechts	0,00	0,00	0,00
2232	Transferaufwand an Beteiligungen	0,00	0,00	0,00
2233	Transferaufwand an Unternehmen (mit Finanzunternehmen)	0,00	0,00	0,00
2234	Transferaufwand an Haushalte und Organisationen ohne Erwerbscharakter	0,00	0,00	0,00
2235	Transferaufwand an das Ausland	0,00	0,00	0,00
2236	Investitions- und Tilgungszuschüsse zwischen Unternehmungen und Betrieben der Gebietskörperschaft und der Gebietskörperschaft	0,00	0,00	0,00
2237	Nicht finanzierungswirksamer Transferaufwand	0,00	0,00	0,00
224	Finanzaufwand	20.100,00	25.800,00	-5.700,00
2241	Zinsen aus Finanzschulden, Finanzierungsleasing, Forderungskauf und derivativen Finanzinstrumenten mit Grundgeschäft	20.100,00	25.800,00	-5.700,00
2242	Zinsen und sonstige Aufwendungen aus derivativen Finanzinstrumenten ohne Grundgeschäft	0,00	0,00	0,00
2243	Gewinnentnahmen von Unternehmungen und marktbestimmten Betrieben der Gebietskörperschaft (innerhalb der Gebietskörperschaft)	0,00	0,00	0,00
2244	Sonstiger Finanzaufwand	0,00	0,00	0,00
2245	Nicht finanzierungswirksamer Finanzaufwand	0,00	0,00	0,00
22	Summe Aufwendungen	626.400,00	372.600,00	253.800,00
SA0	Saldo (0) Nettoergebnis (21 - 22)	-298.100,00	-263.800,00	-34.300,00
230	Entnahmen von Haushaltsrücklagen	155.000,00	0,00	155.000,00
2301	Entnahmen von Haushaltsrücklagen	155.000,00	0,00	155.000,00
240	Zuweisung an Haushaltsrücklagen	155.200,00	200,00	155.000,00
2401	Zuweisung an Haushaltsrücklagen	155.200,00	200,00	155.000,00
23	Summe Haushaltsrücklagen	-200,00	-200,00	0,00
SA00	Nettoergebnis nach Zuweisung und Entnahmen von Haushaltsrücklagen (Saldo 0 +/- SU23)	-298.300,00	-264.000,00	-34.300,00

1. Nachtragsvoranschlag 2020

NVA Ergebnishaushalt Bereichsbudget 1. und 2. Ebene (Anlage 1a)

Marktgemeinde Marbach an der Donau

Wirtschaftsförderung (Gruppe 7)

MVAG	Mittelverwendungs- und -aufbringungsgruppen (1. und 2. Ebene)	VA 2020 inkl. NVA	VA 2020	1. NVA
211	Erträge aus der operativen Verwaltungstätigkeit	500,00	700,00	-200,00
2111	Erträge aus eigenen Abgaben	0,00	0,00	0,00
2112	Erträge aus Ertragsanteilen	0,00	0,00	0,00
2113	Erträge aus Gebühren	0,00	0,00	0,00
2114	Erträge aus Leistungen	0,00	0,00	0,00
2115	Erträge aus Besitz und wirtschaftlicher Tätigkeit	0,00	0,00	0,00
2116	Erträge aus Veräußerung und sonstige Erträge	500,00	700,00	-200,00
2117	Nicht finanzierungswirksame operative Erträge	0,00	0,00	0,00
212	Erträge aus Transfers	3.100,00	5.300,00	-2.200,00
2121	Transferertrag von Trägern des öffentlichen Rechts	2.300,00	4.500,00	-2.200,00
2122	Transferertrag von Beteiligungen	0,00	0,00	0,00
2123	Transferertrag von Unternehmen (mit Finanzunternehmen)	0,00	0,00	0,00
2124	Transferertrag von Haushalten und Organisationen ohne Erwerbscharakter	0,00	0,00	0,00
2125	Transferertrag vom Ausland	0,00	0,00	0,00
2126	Investitions- und Tilgungszuschüsse zwischen Unternehmungen und Betrieben der Gebietskörperschaft und der Gebietskörperschaft	0,00	0,00	0,00
2127	Nicht finanzierungswirksamer Transferertrag	800,00	800,00	0,00
213	Finanzerträge	0,00	0,00	0,00
2131	Erträge aus Zinsen	0,00	0,00	0,00
2132	Erträge aus Zinsen aus derivativen Finanzinstrumenten ohne Grundgeschäft	0,00	0,00	0,00
2133	Erträge aus Gewinnentnahmen von marktbestimmten Betrieben	0,00	0,00	0,00
2134	Sonstige Finanzerträge	0,00	0,00	0,00
2135	Erträge aus Dividenden/Gewinnausschüttungen	0,00	0,00	0,00
2136	Sonstige nicht finanzierungswirksame Finanzerträge	0,00	0,00	0,00
21	Summe Erträge	3.600,00	6.000,00	-2.400,00
221	Personalaufwand	0,00	0,00	0,00
2211	Personalaufwand (Bezüge, Nebengeb., Mehrleistungen)	0,00	0,00	0,00
2212	Gesetzlicher und freiwilliger Sozialaufwand	0,00	0,00	0,00
2213	Sonstiger Personalaufwand	0,00	0,00	0,00
2214	Nicht finanzierungswirksamer Personalaufwand	0,00	0,00	0,00
222	Sachaufwand (ohne Transferaufwand)	62.700,00	63.000,00	-300,00
2221	Gebrauchs- und Verbrauchsgüter, Handelswaren	300,00	300,00	0,00
2222	Verwaltungs- und Betriebsaufwand	600,00	600,00	0,00

1. Nachtragsvoranschlag 2020

NVA Ergebnishaushalt Bereichsbudget 1. und 2. Ebene (Anlage 1a)

Marktgemeinde Marbach an der Donau

Wirtschaftsförderung (Gruppe 7)

MVAG	Mittelverwendungs- und -aufbringungsgruppen (1. und 2. Ebene)	VA 2020 inkl. NVA	VA 2020	1. NVA
2223	Leasing- und Mietaufwand	0,00	0,00	0,00
2224	Instandhaltung	4.200,00	4.000,00	200,00
2225	Sonstiger Sachaufwand	23.700,00	24.200,00	-500,00
2226	Nicht finanzierungswirksamer Sachaufwand	33.900,00	33.900,00	0,00
223	Transferaufwand (laufende Transfers und Kapitaltransfers)	2.600,00	2.700,00	-100,00
2231	Transferaufwand an Träger des öffentlichen Rechts	0,00	0,00	0,00
2232	Transferaufwand an Beteiligungen	0,00	0,00	0,00
2233	Transferaufwand an Unternehmen (mit Finanzunternehmen)	1.400,00	1.700,00	-300,00
2234	Transferaufwand an Haushalte und Organisationen ohne Erwerbscharakter	1.200,00	1.000,00	200,00
2235	Transferaufwand an das Ausland	0,00	0,00	0,00
2236	Investitions- und Tilgungszuschüsse zwischen Unternehmungen und Betrieben der Gebietskörperschaft und der Gebietskörperschaft	0,00	0,00	0,00
2237	Nicht finanzierungswirksamer Transferaufwand	0,00	0,00	0,00
224	Finanzaufwand	0,00	0,00	0,00
2241	Zinsen aus Finanzschulden, Finanzierungsleasing, Forderungskauf und derivativen Finanzinstrumenten mit Grundgeschäft	0,00	0,00	0,00
2242	Zinsen und sonstige Aufwendungen aus derivativen Finanzinstrumenten ohne Grundgeschäft	0,00	0,00	0,00
2243	Gewinnentnahmen von Unternehmungen und marktbestimmten Betrieben der Gebietskörperschaft (innerhalb der Gebietskörperschaft)	0,00	0,00	0,00
2244	Sonstiger Finanzaufwand	0,00	0,00	0,00
2245	Nicht finanzierungswirksamer Finanzaufwand	0,00	0,00	0,00
22	Summe Aufwendungen	65.300,00	65.700,00	-400,00
SA0	Saldo (0) Nettoergebnis (21 - 22)	-61.700,00	-59.700,00	-2.000,00
230	Entnahmen von Haushaltsrücklagen	5.900,00	5.500,00	400,00
2301	Entnahmen von Haushaltsrücklagen	5.900,00	5.500,00	400,00
240	Zuweisung an Haushaltsrücklagen	0,00	0,00	0,00
2401	Zuweisung an Haushaltsrücklagen	0,00	0,00	0,00
23	Summe Haushaltsrücklagen	5.900,00	5.500,00	400,00
SA00	Nettoergebnis nach Zuweisung und Entnahmen von Haushaltsrücklagen (Saldo 0 +/- SU23)	-55.800,00	-54.200,00	-1.600,00

1. Nachtragsvoranschlag 2020

Marktgemeinde Marbach an der Donau

NVA Ergebnishaushalt Bereichsbudget 1. und 2. Ebene (Anlage 1a)

Dienstleistungen (Gruppe 8)

MVAG	Mittelverwendungs- und -aufbringungsgruppen (1. und 2. Ebene)	VA 2020 inkl. NVA	VA 2020	1. NVA
211	Erträge aus der operativen Verwaltungstätigkeit	878.800,00	774.000,00	104.800,00
2111	Erträge aus eigenen Abgaben	0,00	0,00	0,00
2112	Erträge aus Ertragsanteilen	0,00	0,00	0,00
2113	Erträge aus Gebühren	571.100,00	560.500,00	10.600,00
2114	Erträge aus Leistungen	126.300,00	134.900,00	-8.600,00
2115	Erträge aus Besitz und wirtschaftlicher Tätigkeit	26.300,00	26.600,00	-300,00
2116	Erträge aus Veräußerung und sonstige Erträge	155.100,00	52.000,00	103.100,00
2117	Nicht finanzierungswirksame operative Erträge	0,00	0,00	0,00
212	Erträge aus Transfers	86.100,00	79.000,00	7.100,00
2121	Transferertrag von Trägern des öffentlichen Rechts	27.600,00	20.500,00	7.100,00
2122	Transferertrag von Beteiligungen	0,00	0,00	0,00
2123	Transferertrag von Unternehmen (mit Finanzunternehmen)	0,00	0,00	0,00
2124	Transferertrag von Haushalten und Organisationen ohne Erwerbscharakter	0,00	0,00	0,00
2125	Transferertrag vom Ausland	0,00	0,00	0,00
2126	Investitions- und Tilgungszuschüsse zwischen Unternehmungen und Betrieben der Gebietskörperschaft und der Gebietskörperschaft	0,00	0,00	0,00
2127	Nicht finanzierungswirksamer Transferertrag	58.500,00	58.500,00	0,00
213	Finanzerträge	0,00	0,00	0,00
2131	Erträge aus Zinsen	0,00	0,00	0,00
2132	Erträge aus Zinsen aus derivativen Finanzinstrumenten ohne Grundgeschäft	0,00	0,00	0,00
2133	Erträge aus Gewinnentnahmen von marktbestimmten Betrieben	0,00	0,00	0,00
2134	Sonstige Finanzerträge	0,00	0,00	0,00
2135	Erträge aus Dividenden/Gewinnausschüttungen	0,00	0,00	0,00
2136	Sonstige nicht finanzierungswirksame Finanzerträge	0,00	0,00	0,00
21	Summe Erträge	964.900,00	853.000,00	111.900,00
221	Personalaufwand	346.200,00	341.500,00	4.700,00
2211	Personalaufwand (Bezüge, Nebengeb., Mehrleistungen)	276.600,00	271.100,00	5.500,00
2212	Gesetzlicher und freiwilliger Sozialaufwand	64.100,00	64.900,00	-800,00
2213	Sonstiger Personalaufwand	300,00	300,00	0,00
2214	Nicht finanzierungswirksamer Personalaufwand	5.200,00	5.200,00	0,00
222	Sachaufwand (ohne Transferaufwand)	570.400,00	565.000,00	5.400,00
2221	Gebrauchs- und Verbrauchsgüter, Handelswaren	48.500,00	45.200,00	3.300,00
2222	Verwaltungs- und Betriebsaufwand	70.900,00	75.700,00	-4.800,00

1. Nachtragsvoranschlag 2020

NVA Ergebnishaushalt Bereichsbudget 1. und 2. Ebene (Anlage 1a)

Marktgemeinde Marbach an der Donau

Dienstleistungen (Gruppe 8)

MVAG	Mittelverwendungs- und -aufbringungsgruppen (1. und 2. Ebene)	VA 2020 inkl. NVA	VA 2020	1. NVA
2223	Leasing- und Mietaufwand	80.900,00	81.800,00	-900,00
2224	Instandhaltung	53.400,00	36.800,00	16.600,00
2225	Sonstiger Sachaufwand	71.200,00	80.000,00	-8.800,00
2226	Nicht finanzierungswirksamer Sachaufwand	245.500,00	245.500,00	0,00
223	Transferaufwand (laufende Transfers und Kapitaltransfers)	313.200,00	313.200,00	0,00
2231	Transferaufwand an Träger des öffentlichen Rechts	313.200,00	313.200,00	0,00
2232	Transferaufwand an Beteiligungen	0,00	0,00	0,00
2233	Transferaufwand an Unternehmen (mit Finanzunternehmen)	0,00	0,00	0,00
2234	Transferaufwand an Haushalte und Organisationen ohne Erwerbscharakter	0,00	0,00	0,00
2235	Transferaufwand an das Ausland	0,00	0,00	0,00
2236	Investitions- und Tilgungszuschüsse zwischen Unternehmungen und Betrieben der Gebietskörperschaft und der Gebietskörperschaft	0,00	0,00	0,00
2237	Nicht finanzierungswirksamer Transferaufwand	0,00	0,00	0,00
224	Finanzaufwand	34.700,00	41.200,00	-6.500,00
2241	Zinsen aus Finanzschulden, Finanzierungsleasing, Forderungskauf und derivativen Finanzinstrumenten mit Grundgeschäft	34.700,00	41.200,00	-6.500,00
2242	Zinsen und sonstige Aufwendungen aus derivativen Finanzinstrumenten ohne Grundgeschäft	0,00	0,00	0,00
2243	Gewinnentnahmen von Unternehmungen und marktbestimmten Betrieben der Gebietskörperschaft (innerhalb der Gebietskörperschaft)	0,00	0,00	0,00
2244	Sonstiger Finanzaufwand	0,00	0,00	0,00
2245	Nicht finanzierungswirksamer Finanzaufwand	0,00	0,00	0,00
22	Summe Aufwendungen	1.264.500,00	1.260.900,00	3.600,00
SA0	Saldo (0) Nettoergebnis (21 - 22)	-299.600,00	-407.900,00	108.300,00
230	Entnahmen von Haushaltsrücklagen	62.800,00	71.000,00	-8.200,00
2301	Entnahmen von Haushaltsrücklagen	62.800,00	71.000,00	-8.200,00
240	Zuweisung an Haushaltsrücklagen	0,00	0,00	0,00
2401	Zuweisung an Haushaltsrücklagen	0,00	0,00	0,00
23	Summe Haushaltsrücklagen	62.800,00	71.000,00	-8.200,00
SA00	Nettoergebnis nach Zuweisung und Entnahmen von Haushaltsrücklagen (Saldo 0 +/- SU23)	-236.800,00	-336.900,00	100.100,00

1. Nachtragsvoranschlag 2020

NVA Ergebnishaushalt Bereichsbudget 1. und 2. Ebene (Anlage 1a)

Marktgemeinde Marbach an der Donau

Finanzwirtschaft (Gruppe 9)

MVAG	Mittelverwendungs- und -aufbringungsgruppen (1. und 2. Ebene)	VA 2020 inkl. NVA	VA 2020	1. NVA
211	Erträge aus der operativen Verwaltungstätigkeit	1.735.100,00	1.878.200,00	-143.100,00
2111	Erträge aus eigenen Abgaben	405.600,00	381.200,00	24.400,00
2112	Erträge aus Ertragsanteilen	1.329.500,00	1.497.000,00	-167.500,00
2113	Erträge aus Gebühren	0,00	0,00	0,00
2114	Erträge aus Leistungen	0,00	0,00	0,00
2115	Erträge aus Besitz und wirtschaftlicher Tätigkeit	0,00	0,00	0,00
2116	Erträge aus Veräußerung und sonstige Erträge	0,00	0,00	0,00
2117	Nicht finanzierungswirksame operative Erträge	0,00	0,00	0,00
212	Erträge aus Transfers	479.500,00	498.300,00	-18.800,00
2121	Transferertrag von Trägern des öffentlichen Rechts	478.200,00	498.300,00	-20.100,00
2122	Transferertrag von Beteiligungen	0,00	0,00	0,00
2123	Transferertrag von Unternehmen (mit Finanzunternehmen)	0,00	0,00	0,00
2124	Transferertrag von Haushalten und Organisationen ohne Erwerbscharakter	1.300,00	0,00	1.300,00
2125	Transferertrag vom Ausland	0,00	0,00	0,00
2126	Investitions- und Tilgungszuschüsse zwischen Unternehmungen und Betrieben der Gebietskörperschaft und der Gebietskörperschaft	0,00	0,00	0,00
2127	Nicht finanzierungswirksamer Transferertrag	0,00	0,00	0,00
213	Finanzerträge	100,00	100,00	0,00
2131	Erträge aus Zinsen	100,00	100,00	0,00
2132	Erträge aus Zinsen aus derivativen Finanzinstrumenten ohne Grundgeschäft	0,00	0,00	0,00
2133	Erträge aus Gewinnentnahmen von marktbestimmten Betrieben	0,00	0,00	0,00
2134	Sonstige Finanzerträge	0,00	0,00	0,00
2135	Erträge aus Dividenden/Gewinnausschüttungen	0,00	0,00	0,00
2136	Sonstige nicht finanzierungswirksame Finanzerträge	0,00	0,00	0,00
21	Summe Erträge	2.214.700,00	2.376.600,00	-161.900,00
221	Personalaufwand	0,00	0,00	0,00
2211	Personalaufwand (Bezüge, Nebengeb., Mehrleistungen)	0,00	0,00	0,00
2212	Gesetzlicher und freiwilliger Sozialaufwand	0,00	0,00	0,00
2213	Sonstiger Personalaufwand	0,00	0,00	0,00
2214	Nicht finanzierungswirksamer Personalaufwand	0,00	0,00	0,00
222	Sachaufwand (ohne Transferaufwand)	0,00	0,00	0,00
2221	Gebrauchs- und Verbrauchsgüter, Handelswaren	0,00	0,00	0,00
2222	Verwaltungs- und Betriebsaufwand	0,00	0,00	0,00

1. Nachtragsvoranschlag 2020

NVA Ergebnishaushalt Bereichsbudget 1. und 2. Ebene (Anlage 1a)

Marktgemeinde Marbach an der Donau

Finanzwirtschaft (Gruppe 9)

MVAG	Mittelverwendungs- und -aufbringungsgruppen (1. und 2. Ebene)	VA 2020 inkl. NVA	VA 2020	1. NVA
2223	Leasing- und Mietaufwand	0,00	0,00	0,00
2224	Instandhaltung	0,00	0,00	0,00
2225	Sonstiger Sachaufwand	0,00	0,00	0,00
2226	Nicht finanzierungswirksamer Sachaufwand	0,00	0,00	0,00
223	Transferaufwand (laufende Transfers und Kapitaltransfers)	5.800,00	5.800,00	0,00
2231	Transferaufwand an Träger des öffentlichen Rechts	5.800,00	5.800,00	0,00
2232	Transferaufwand an Beteiligungen	0,00	0,00	0,00
2233	Transferaufwand an Unternehmen (mit Finanzunternehmen)	0,00	0,00	0,00
2234	Transferaufwand an Haushalte und Organisationen ohne Erwerbscharakter	0,00	0,00	0,00
2235	Transferaufwand an das Ausland	0,00	0,00	0,00
2236	Investitions- und Tilgungszuschüsse zwischen Unternehmungen und Betrieben der Gebietskörperschaft und der Gebietskörperschaft	0,00	0,00	0,00
2237	Nicht finanzierungswirksamer Transferaufwand	0,00	0,00	0,00
224	Finanzaufwand	1.400,00	1.400,00	0,00
2241	Zinsen aus Finanzschulden, Finanzierungsleasing, Forderungskauf und derivativen Finanzinstrumenten mit Grundgeschäft	0,00	0,00	0,00
2242	Zinsen und sonstige Aufwendungen aus derivativen Finanzinstrumenten ohne Grundgeschäft	0,00	0,00	0,00
2243	Gewinnentnahmen von Unternehmungen und marktbestimmten Betrieben der Gebietskörperschaft (innerhalb der Gebietskörperschaft)	0,00	0,00	0,00
2244	Sonstiger Finanzaufwand	1.400,00	1.400,00	0,00
2245	Nicht finanzierungswirksamer Finanzaufwand	0,00	0,00	0,00
22	Summe Aufwendungen	7.200,00	7.200,00	0,00
SA0	Saldo (0) Nettoergebnis (21 - 22)	2.207.500,00	2.369.400,00	-161.900,00
230	Entnahmen von Haushaltsrücklagen	0,00	0,00	0,00
2301	Entnahmen von Haushaltsrücklagen	0,00	0,00	0,00
240	Zuweisung an Haushaltsrücklagen	0,00	0,00	0,00
2401	Zuweisung an Haushaltsrücklagen	0,00	0,00	0,00
23	Summe Haushaltsrücklagen	0,00	0,00	0,00
SA00	Nettoergebnis nach Zuweisung und Entnahmen von Haushaltsrücklagen (Saldo 0 +/- SU23)	2.207.500,00	2.369.400,00	-161.900,00

1. NVA Finanzierungshaushalt Gesamt 1. Ebene (Anlage 1b)
- interne Vergütungen enthalten

1. Nachtragsvoranschlag 2020

Marktgemeinde Marbach an der Donau

NVA Finanzierungshaushalt Gesamt 1. Ebene (Anlage 1b) - interne Vergütungen enthalten

MVAG	Mittelverwendungs- und -aufbringungsgruppen (1. Ebene)	VA 2020 inkl. NVA	VA 2020	1. NVA
OPERATIVE GEBARUNG				
311	Einzahlungen aus der operativen Verwaltungstätigkeit	2.980.100,00	2.711.600,00	268.500,00
312	Einzahlungen aus Transfers (ohne Kapitaltransfers)	767.800,00	799.000,00	-31.200,00
313	Einzahlungen aus Finanzerträgen	300,00	300,00	0,00
31	Summe Einzahlungen operative Gebarung	3.748.200,00	3.510.900,00	237.300,00
321	Auszahlungen aus Personalaufwand	725.200,00	736.400,00	-11.200,00
322	Auszahlungen aus Sachaufwand (ohne Transferaufwand)	1.357.700,00	1.091.800,00	265.900,00
323	Auszahlungen aus Transfers (ohne Kapitaltransfers)	1.196.500,00	1.196.500,00	0,00
324	Auszahlungen aus Finanzaufwand	56.200,00	68.400,00	-12.200,00
32	Summe Auszahlungen operative Gebarung	3.335.600,00	3.093.100,00	242.500,00
SA1	Saldo (1) Geldfluss aus der Operativen Gebarung (31 – 32)	412.600,00	417.800,00	-5.200,00
INVESTIVE GEBARUNG				
331	Einzahlungen aus der Investitionstätigkeit	52.500,00	25.300,00	27.200,00
332	Einzahlungen aus der Rückzahlung von Darlehen sowie gewährten Vorschüssen	0,00	0,00	0,00
333	Einzahlungen aus Kapitaltransfers	47.700,00	31.800,00	15.900,00
33	Summe Einzahlungen investive Gebarung	100.200,00	57.100,00	43.100,00
341	Auszahlungen aus der Investitionstätigkeit	1.064.500,00	739.900,00	324.600,00
342	Auszahlungen von gewährten Darlehen sowie gewährten Vorschüssen	0,00	0,00	0,00
343	Auszahlungen aus Kapitaltransfers	600,00	0,00	600,00
34	Summe Auszahlungen investive Gebarung	1.065.100,00	739.900,00	325.200,00
SA2	Saldo (2) Geldfluss aus der Investiven Gebarung (33 – 34)	-964.900,00	-682.800,00	-282.100,00
SA3	Saldo (3) Nettofinanzierungssaldo (Saldo 1 + Saldo 2)	-552.300,00	-265.000,00	-287.300,00

1. Nachtragsvoranschlag 2020

Marktgemeinde Marbach an der Donau

NVA Finanzierungshaushalt Gesamt 1. Ebene (Anlage 1b) - interne Vergütungen enthalten

MVAG	Mittelverwendungs- und -aufbringungsgruppen (1. Ebene)	VA 2020 inkl. NVA	VA 2020	1. NVA
FINANZIERUNGSTÄTIGKEIT				
351	Einzahlungen aus der Aufnahme von Finanzschulden	591.900,00	417.500,00	174.400,00
353	Einzahlungen infolge eines Kapitaltausch bei derivativen Finanzinstrumenten mit Grundgeschäft	0,00	0,00	0,00
355	Einzahlungen aus dem Abgang von Finanzinstrumenten	0,00	0,00	0,00
35	Summe Einzahlungen aus der Finanzierungstätigkeit	591.900,00	417.500,00	174.400,00
361	Auszahlungen aus der Tilgung von Finanzschulden	362.300,00	345.500,00	16.800,00
363	Auszahlungen infolge eines Kapitaltausch bei derivativen Finanzinstrumenten mit Grundgeschäft	0,00	0,00	0,00
365	Auszahlungen für den Erwerb von Finanzinstrumenten	0,00	0,00	0,00
36	Summe Auszahlungen aus der Finanzierungstätigkeit	362.300,00	345.500,00	16.800,00
SA4	Saldo (4) Geldfluss aus der Finanzierungstätigkeit (35 – 36)	229.600,00	72.000,00	157.600,00
SA5	Saldo (5) Geldfluss aus der voranschlagswirksamen Gebarung (Saldo 3 + Saldo 4)	-322.700,00	-193.000,00	-129.700,00

1. NVA Finanzierungshaushalt Gesamt 1. und 2. Ebene
(Anlage 1b) - interne Vergütungen enthalten

1. Nachtragsvoranschlag 2020

Marktgemeinde Marbach an der Donau

NVA Finanzierungshaushalt Gesamt 1. und 2. Ebene (Anlage 1b) - interne Vergütungen enthalten

MVAG	Mittelverwendungs- und aufbringungsgruppen (1. und 2. Ebene)	VA 2020 inkl. NVA	VA 2020	1. NVA
311	Einzahlungen aus der operativen Verwaltungstätigkeit	2.980.100,00	2.711.600,00	268.500,00
3111	Einzahlungen aus eigenen Abgaben	405.600,00	381.200,00	24.400,00
3112	Einzahlungen aus Ertragsanteilen	1.329.500,00	1.497.000,00	-167.500,00
3113	Einzahlungen aus Gebühren	571.100,00	560.500,00	10.600,00
3114	Einzahlungen aus Leistungen	171.900,00	182.800,00	-10.900,00
3115	Einzahlungen aus Besitz und wirtschaftlicher Tätigkeit	29.300,00	29.100,00	200,00
3116	Einzahlungen aus Veräußerung von geringwertigen Wirtschaftsgütern (GWG) und sonstige Einzahlungen	472.700,00	61.000,00	411.700,00
312	Einzahlungen aus Transfers (ohne Kapitaltransfers)	767.800,00	799.000,00	-31.200,00
3121	Transferzahlungen von Trägern des öffentlichen Rechts	747.900,00	741.600,00	6.300,00
3122	Transferzahlungen von Beteiligungen	0,00	0,00	0,00
3123	Transferzahlungen von Unternehmen (inkl. Finanzunternehmen)	0,00	0,00	0,00
3124	Transferzahlungen von Haushalte und Organisationen ohne Erwerbscharakter	12.400,00	10.700,00	1.700,00
3125	Transferzahlungen vom Ausland	7.500,00	46.700,00	-39.200,00
3126	Investitions- und Tilgungszuschüsse zwischen Unternehmungen und Betrieben der Gebietskörperschaft und der Gebietskörperschaft	0,00	0,00	0,00
313	Einzahlungen aus Finanzerträgen	300,00	300,00	0,00
3131	Einzahlungen aus Zinserträgen	300,00	300,00	0,00
3133	Einzahlungen aus Gewinnentnahmen von marktbestimmten Betrieben	0,00	0,00	0,00
3134	Sonstige Einzahlungen aus Finanzerträgen	0,00	0,00	0,00
3135	Einzahlungen aus Dividenden/Gewinnausschüttungen	0,00	0,00	0,00
31	Summe Einzahlungen operative Gebarung	3.748.200,00	3.510.900,00	237.300,00
321	Auszahlungen aus Personalaufwand	725.200,00	736.400,00	-11.200,00
3211	Auszahlungen für Personalaufwand Bezüge, Nebengebühren, und Mehrleistungsvergütungen)	592.300,00	596.900,00	-4.600,00
3212	Auszahlungen für gesetzliche und freiwillige Sozialaufwendungen	132.600,00	139.200,00	-6.600,00
3213	Auszahlungen aus sonstigem Personalaufwand	300,00	300,00	0,00
322	Auszahlungen aus Sachaufwand (ohne Transferaufwand)	1.357.700,00	1.091.800,00	265.900,00
3221	Auszahlungen für Gebrauchs- und Verbrauchsgüter, Handelswaren	123.000,00	118.900,00	4.100,00
3222	Auszahlungen für Verwaltungs- und Betriebsaufwand	146.700,00	153.600,00	-6.900,00
3223	Auszahlungen für Leasing- und Mietaufwand	218.000,00	216.900,00	1.100,00
3224	Auszahlungen für Instandhaltung	114.700,00	175.600,00	-60.900,00
3225	Sonstige Auszahlungen aus Sachaufwand	755.300,00	426.800,00	328.500,00
323	Auszahlungen aus Transfers (ohne Kapitaltransfers)	1.196.500,00	1.196.500,00	0,00
3231	Transferzahlungen an Träger des öffentlichen Rechts	1.105.700,00	1.110.400,00	-4.700,00
3232	Transferzahlungen an Beteiligungen	0,00	0,00	0,00
3233	Transferzahlungen an Unternehmen (inkl. Finanzunternehmen)	1.400,00	2.100,00	-700,00
3234	Transferzahlungen an Haushalte und Organisationen ohne Erwerbscharakter	89.400,00	84.000,00	5.400,00

1. Nachtragsvoranschlag 2020

Marktgemeinde Marbach an der Donau

NVA Finanzierungshaushalt Gesamt 1. und 2. Ebene (Anlage 1b) - interne Vergütungen enthalten

MVAG	Mittelverwendungs- und aufbringungsgruppen (1. und 2. Ebene)	VA 2020 inkl. NVA	VA 2020	1. NVA
3235	Transferzahlungen an das Ausland	0,00	0,00	0,00
3236	Investitions- und Tilgungszuschüsse zwischen Unternehmungen und Betrieben der Gebietskörperschaft und der Gebietskörperschaft	0,00	0,00	0,00
324	Auszahlungen aus Finanzaufwand	56.200,00	68.400,00	-12.200,00
3241	Auszahlungen für Zinsaufwand, für Finanzierungsleasing, für Forderungskauf, für Finanzschulden und derivative Finanzinstrumente m	54.800,00	67.000,00	-12.200,00
3242	Auszahlungen für Zinsen aus derivativen Finanzinstrumenten ohne Grundgeschäft	0,00	0,00	0,00
3243	Auszahlung aus Gewinnentnahmen von marktbestimmten Betrieben	0,00	0,00	0,00
3244	Sonstige Auszahlungen aus Finanzaufwendungen	1.400,00	1.400,00	0,00
32	Summe Auszahlungen operative Gebarung	3.335.600,00	3.093.100,00	242.500,00
SA1	Saldo (1) Geldfluss aus der Operativen Gebarung (31 – 32)	412.600,00	417.800,00	-5.200,00
331	Einzahlungen aus der Investitionstätigkeit	52.500,00	25.300,00	27.200,00
3311	Einzahlungen aus der Veräußerung von immateriellem Vermögen	0,00	0,00	0,00
3312	Einzahlungen aus der Veräußerung von Grundstücken und Grundstückeinrichtungen	52.500,00	25.300,00	27.200,00
3313	Einzahlungen aus der Veräußerung von Gebäuden und Bauten	0,00	0,00	0,00
3314	Einzahlungen aus der Veräußerung von technischen Anlagen, Fahrzeuge und Maschinen	0,00	0,00	0,00
3315	Einzahlungen aus der Veräußerung von Amts-, Betriebs- und Geschäftsausstattung	0,00	0,00	0,00
3316	Einzahlungen aus der Veräußerung von Kulturgütern	0,00	0,00	0,00
3317	Einzahlungen aus der Veräußerung von Beteiligungen	0,00	0,00	0,00
332	Einzahlungen aus der Rückzahlung von Darlehen sowie gewährten Vorschüssen	0,00	0,00	0,00
3321	Einzahlungen aus Darlehen an Träger des öffentlichen Rechts	0,00	0,00	0,00
3322	Einzahlungen aus Darlehen an Beteiligungen	0,00	0,00	0,00
3323	Einzahlungen aus Darlehen an Unternehmen und Haushalte	0,00	0,00	0,00
3325	Einzahlungen aus Vorschüssen und Anzahlungen	0,00	0,00	0,00
333	Einzahlungen aus Kapitaltransfers	47.700,00	31.800,00	15.900,00
3331	Kapitaltransferzahlungen von Trägern des öffentlichen Rechts	30.600,00	15.500,00	15.100,00
3332	Kapitaltransferzahlungen von Beteiligungen	0,00	0,00	0,00
3333	Kapitaltransferzahlungen von Unternehmen	0,00	0,00	0,00
3334	Kapitaltransferzahlungen von Haushalten und Organisationen ohne Erwerbscharakter	17.100,00	16.300,00	800,00
3335	Kapitaltransferzahlungen vom Ausland	0,00	0,00	0,00
33	Summe Einzahlungen investive Gebarung	100.200,00	57.100,00	43.100,00
341	Auszahlungen aus der Investitionstätigkeit	1.064.500,00	739.900,00	324.600,00
3411	Auszahlungen für den Erwerb von immateriellem Vermögen	58.100,00	0,00	58.100,00
3412	Auszahlungen für den Erwerb von Grundstücken und Grundstückseinrichtungen	662.900,00	463.900,00	199.000,00
3413	Auszahlungen für den Erwerb von Gebäuden und Bauten	298.400,00	224.800,00	73.600,00
3414	Auszahlungen für den Erwerb von technischen Anlagen, Fahrzeuge und Maschinen	21.100,00	21.200,00	-100,00

1. Nachtragsvoranschlag 2020

NVA Finanzierungshaushalt Gesamt 1. und 2. Ebene (Anlage 1b) - interne Vergütungen enthalten

Marktgemeinde Marbach an der Donau

MVAG	Mittelverwendungs- und aufbringungsgruppen (1. und 2. Ebene)	VA 2020 inkl. NVA	VA 2020	1. NVA
3415	Auszahlungen für den Erwerb von Amts-, Betriebs- und Geschäftsausstattung	24.000,00	30.000,00	-6.000,00
3416	Auszahlungen für den Erwerb von Kulturgütern	0,00	0,00	0,00
3417	Auszahlungen für den Erwerb von Beteiligungen	0,00	0,00	0,00
342	Auszahlungen von gewährten Darlehen sowie gewährten Vorschüssen	0,00	0,00	0,00
3421	Auszahlung von Darlehen an Träger des öffentlichen Rechts	0,00	0,00	0,00
3422	Auszahlung von Darlehen an Beteiligungen	0,00	0,00	0,00
3423	Auszahlung von Darlehen an Unternehmen und Haushalte	0,00	0,00	0,00
3425	Auszahlungen von Vorschüssen und Anzahlungen	0,00	0,00	0,00
343	Auszahlungen aus Kapitaltransfers	600,00	0,00	600,00
3431	Kapitaltransferzahlungen an Träger des öffentlichen Rechts	0,00	0,00	0,00
3432	Kapitaltransferzahlungen an Beteiligungen	0,00	0,00	0,00
3433	Kapitaltransferzahlungen an Unternehmen (Finanzunternehmen)	0,00	0,00	0,00
3434	Kapitaltransferzahlungen an Haushalte und Organisationen ohne Erwerbscharakter	600,00	0,00	600,00
3435	Kapitaltransferzahlungen an das Ausland	0,00	0,00	0,00
34	Summe Auszahlungen investive Gebarung	1.065.100,00	739.900,00	325.200,00
SA2	Saldo (2) Geldfluss aus der Investiven Gebarung (33 – 34)	-964.900,00	-682.800,00	-282.100,00
SA3	Saldo (3) Nettofinanzierungssaldo (Saldo 1 + Saldo 2)	-552.300,00	-265.000,00	-287.300,00
351	Einzahlungen aus der Aufnahme von Finanzschulden	591.900,00	417.500,00	174.400,00
3511	Einzahlungen aus empfangenen Darlehen von öffentlichen Körperschaften und Rechtsträgern	0,00	1.100,00	-1.100,00
3512	Einzahlungen aus empfangenen Darlehen von Beteiligungen	0,00	0,00	0,00
3513	Einzahlungen aus empfangenen Darlehen von Unternehmen und privaten Haushalten	0,00	0,00	0,00
3514	Einzahlungen aus Finanzschulden (Finanzunternehmen)	591.900,00	416.400,00	175.500,00
353	Einzahlungen infolge eines Kapitaltausch bei derivativen Finanzinstrumenten mit Grundgeschäft	0,00	0,00	0,00
3530	Einzahlungen infolge eines Kapitaltausch bei derivativen Finanzinstrumenten mit Grundgeschäft	0,00	0,00	0,00
355	Einzahlungen aus dem Abgang von Finanzinstrumenten	0,00	0,00	0,00
3550	Einzahlungen aus dem Abgang von Finanzinstrumenten	0,00	0,00	0,00
35	Summe Einzahlungen aus der Finanzierungstätigkeit	591.900,00	417.500,00	174.400,00
361	Auszahlungen aus der Tilgung von Finanzschulden	362.300,00	345.500,00	16.800,00
3611	Auszahlungen aus empfangenen Darlehen von öffentlichen Körperschaften und Rechtsträgern	42.300,00	42.300,00	0,00
3612	Auszahlungen aus empfangenen Darlehen von Beteiligungen	0,00	0,00	0,00
3613	Auszahlungen aus empfangenen Darlehen von Unternehmen und privaten Haushalten	0,00	0,00	0,00
3614	Auszahlungen aus Finanzschulden	320.000,00	303.200,00	16.800,00

1. Nachtragsvoranschlag 2020

Marktgemeinde Marbach an der Donau

NVA Finanzierungshaushalt Gesamt 1. und 2. Ebene (Anlage 1b) - interne Vergütungen enthalten

MVAG	Mittelverwendungs- und aufbringungsgruppen (1. und 2. Ebene)	VA 2020 inkl. NVA	VA 2020	1. NVA
3615	Auszahlung aus der Rückzahlung von Leasingverbindlichkeiten	0,00	0,00	0,00
363	Auszahlungen infolge eines Kapitaltausch bei derivativen Finanzinstrumenten mit Grundgeschäft	0,00	0,00	0,00
3630	Auszahlungen infolge eines Kapitaltausch bei derivativen Finanzinstrumenten mit Grundgeschäft	0,00	0,00	0,00
365	Auszahlungen für den Erwerb von Finanzinstrumenten	0,00	0,00	0,00
3650	Auszahlungen für den Erwerb von Finanzinstrumenten	0,00	0,00	0,00
36	Summe Auszahlungen aus der Finanzierungstätigkeit	362.300,00	345.500,00	16.800,00
SA4	Saldo (4) Geldfluss aus der Finanzierungstätigkeit (35 – 36)	229.600,00	72.000,00	157.600,00
SA5	Saldo (5) Geldfluss aus der voranschlagswirksamen Gebarung (Saldo 3 + Saldo 4)	-322.700,00	-193.000,00	-129.700,00

1. NVA Finanzierungshaushalt Bereichsbudget 1. und 2. Ebene
(Anlage 1b)

1. Nachtragsvoranschlag 2020

Marktgemeinde Marbach an der Donau

NVA Finanzierungshaushalt Bereichsbudget 1. und 2. Ebene (Anlage 1b)

Vertretungskörper und allgemeine Verwaltung (Gruppe 0)

MVAG	Mittelverwendungs- und aufbringungsgruppen (1. und 2. Ebene)	VA 2020 inkl. NVA	VA 2020	1. NVA
311	Einzahlungen aus der operativen Verwaltungstätigkeit	51.700,00	49.200,00	2.500,00
3111	Einzahlungen aus eigenen Abgaben	0,00	0,00	0,00
3112	Einzahlungen aus Ertragsanteilen	0,00	0,00	0,00
3113	Einzahlungen aus Gebühren	0,00	0,00	0,00
3114	Einzahlungen aus Leistungen	19.300,00	18.700,00	600,00
3115	Einzahlungen aus Besitz und wirtschaftlicher Tätigkeit	3.000,00	2.500,00	500,00
3116	Einzahlungen aus Veräußerung von geringwertigen Wirtschaftsgütern (GWG) und sonstige Einzahlungen	29.400,00	28.000,00	1.400,00
312	Einzahlungen aus Transfers (ohne Kapitaltransfers)	4.800,00	4.700,00	100,00
3121	Transferzahlungen von Trägern des öffentlichen Rechts	0,00	0,00	0,00
3122	Transferzahlungen von Beteiligungen	0,00	0,00	0,00
3123	Transferzahlungen von Unternehmen (inkl. Finanzunternehmen)	0,00	0,00	0,00
3124	Transferzahlungen von Haushalte und Organisationen ohne Erwerbscharakter	4.800,00	4.700,00	100,00
3125	Transferzahlungen vom Ausland	0,00	0,00	0,00
3126	Investitions- und Tilgungszuschüsse zwischen Unternehmungen und Betrieben der Gebietskörperschaft und der Gebietskörperschaft	0,00	0,00	0,00
313	Einzahlungen aus Finanzerträgen	0,00	0,00	0,00
3131	Einzahlungen aus Zinserträgen	0,00	0,00	0,00
3133	Einzahlungen aus Gewinnentnahmen von marktbestimmten Betrieben	0,00	0,00	0,00
3134	Sonstige Einzahlungen aus Finanzerträgen	0,00	0,00	0,00
3135	Einzahlungen aus Dividenden/Gewinnausschüttungen	0,00	0,00	0,00
31	Summe Einzahlungen operative Gebarung	56.500,00	53.900,00	2.600,00
321	Auszahlungen aus Personalaufwand	210.600,00	210.500,00	100,00
3211	Auszahlungen für Personalaufwand Bezüge, Nebengebühren, und Mehrleistungsvergütungen)	171.500,00	169.200,00	2.300,00
3212	Auszahlungen für gesetzliche und freiwillige Sozialaufwendungen	39.100,00	41.300,00	-2.200,00
3213	Auszahlungen aus sonstigem Personalaufwand	0,00	0,00	0,00
322	Auszahlungen aus Sachaufwand (ohne Transferaufwand)	205.500,00	205.200,00	300,00
3221	Auszahlungen für Gebrauchs- und Verbrauchsgüter, Handelswaren	24.500,00	21.200,00	3.300,00
3222	Auszahlungen für Verwaltungs- und Betriebsaufwand	26.000,00	25.000,00	1.000,00
3223	Auszahlungen für Leasing- und Mietaufwand	0,00	0,00	0,00
3224	Auszahlungen für Instandhaltung	18.600,00	24.800,00	-6.200,00
3225	Sonstige Auszahlungen aus Sachaufwand	136.400,00	134.200,00	2.200,00
323	Auszahlungen aus Transfers (ohne Kapitaltransfers)	70.500,00	75.300,00	-4.800,00
3231	Transferzahlungen an Träger des öffentlichen Rechts	51.800,00	56.200,00	-4.400,00
3232	Transferzahlungen an Beteiligungen	0,00	0,00	0,00
3233	Transferzahlungen an Unternehmen (inkl. Finanzunternehmen)	0,00	400,00	-400,00

1. Nachtragsvoranschlag 2020

NVA Finanzierungshaushalt Bereichsbudget 1. und 2. Ebene (Anlage 1b)

Marktgemeinde Marbach an der Donau

Vertretungskörper und allgemeine Verwaltung (Gruppe 0)

MVAG	Mittelverwendungs- und aufbringungsgruppen (1. und 2. Ebene)	VA 2020 inkl. NVA	VA 2020	1. NVA
3234	Transferzahlungen an Haushalte und Organisationen ohne Erwerbscharakter	18.700,00	18.700,00	0,00
3235	Transferzahlungen an das Ausland	0,00	0,00	0,00
3236	Investitions- und Tilgungszuschüsse zwischen Unternehmungen und Betrieben der Gebietskörperschaft und der Gebietskörperschaft	0,00	0,00	0,00
324	Auszahlungen aus Finanzaufwand	0,00	0,00	0,00
3241	Auszahlungen für Zinsaufwand, für Finanzierungsleasing, für Forderungskauf, für Finanzschulden und derivative Finanzinstrumente m	0,00	0,00	0,00
3242	Auszahlungen für Zinsen aus derivativen Finanzinstrumenten ohne Grundgeschäft	0,00	0,00	0,00
3243	Auszahlung aus Gewinnentnahmen von marktbestimmten Betrieben	0,00	0,00	0,00
3244	Sonstige Auszahlungen aus Finanzaufwendungen	0,00	0,00	0,00
32	Summe Auszahlungen operative Gebarung	486.600,00	491.000,00	-4.400,00
SA1	Saldo (1) Geldfluss aus der Operativen Gebarung (31 – 32)	-430.100,00	-437.100,00	7.000,00
331	Einzahlungen aus der Investitionstätigkeit	0,00	0,00	0,00
3311	Einzahlungen aus der Veräußerung von immateriellem Vermögen	0,00	0,00	0,00
3312	Einzahlungen aus der Veräußerung von Grundstücken und Grundstückeinrichtungen	0,00	0,00	0,00
3313	Einzahlungen aus der Veräußerung von Gebäuden und Bauten	0,00	0,00	0,00
3314	Einzahlungen aus der Veräußerung von technischen Anlagen, Fahrzeuge und Maschinen	0,00	0,00	0,00
3315	Einzahlungen aus der Veräußerung von Amts-, Betriebs- und Geschäftsausstattung	0,00	0,00	0,00
3316	Einzahlungen aus der Veräußerung von Kulturgütern	0,00	0,00	0,00
3317	Einzahlungen aus der Veräußerung von Beteiligungen	0,00	0,00	0,00
332	Einzahlungen aus der Rückzahlung von Darlehen sowie gewährten Vorschüssen	0,00	0,00	0,00
3321	Einzahlungen aus Darlehen an Träger des öffentlichen Rechts	0,00	0,00	0,00
3322	Einzahlungen aus Darlehen an Beteiligungen	0,00	0,00	0,00
3323	Einzahlungen aus Darlehen an Unternehmen und Haushalte	0,00	0,00	0,00
3325	Einzahlungen aus Vorschüssen und Anzahlungen	0,00	0,00	0,00
333	Einzahlungen aus Kapitaltransfers	0,00	0,00	0,00
3331	Kapitaltransferzahlungen von Trägern des öffentlichen Rechts	0,00	0,00	0,00
3332	Kapitaltransferzahlungen von Beteiligungen	0,00	0,00	0,00
3333	Kapitaltransferzahlungen von Unternehmen	0,00	0,00	0,00
3334	Kapitaltransferzahlungen von Haushalten und Organisationen ohne Erwerbscharakter	0,00	0,00	0,00
3335	Kapitaltransferzahlungen vom Ausland	0,00	0,00	0,00
33	Summe Einzahlungen investive Gebarung	0,00	0,00	0,00
341	Auszahlungen aus der Investitionstätigkeit	3.100,00	13.000,00	-9.900,00
3411	Auszahlungen für den Erwerb von immateriellem Vermögen	0,00	0,00	0,00
3412	Auszahlungen für den Erwerb von Grundstücken und Grundstückseinrichtungen	0,00	0,00	0,00

1. Nachtragsvoranschlag 2020

Marktgemeinde Marbach an der Donau

NVA Finanzierungshaushalt Bereichsbudget 1. und 2. Ebene (Anlage 1b)

Vertretungskörper und allgemeine Verwaltung (Gruppe 0)

MVAG	Mittelverwendungs- und aufbringungsgruppen (1. und 2. Ebene)	VA 2020 inkl. NVA	VA 2020	1. NVA
3413	Auszahlungen für den Erwerb von Gebäuden und Bauten	0,00	0,00	0,00
3414	Auszahlungen für den Erwerb von technischen Anlagen, Fahrzeuge und Maschinen	1.600,00	1.000,00	600,00
3415	Auszahlungen für den Erwerb von Amts-, Betriebs- und Geschäftsausstattung	1.500,00	12.000,00	-10.500,00
3416	Auszahlungen für den Erwerb von Kulturgütern	0,00	0,00	0,00
3417	Auszahlungen für den Erwerb von Beteiligungen	0,00	0,00	0,00
342	Auszahlungen von gewährten Darlehen sowie gewährten Vorschüssen	0,00	0,00	0,00
3421	Auszahlung von Darlehen an Träger des öffentlichen Rechts	0,00	0,00	0,00
3422	Auszahlung von Darlehen an Beteiligungen	0,00	0,00	0,00
3423	Auszahlung von Darlehen an Unternehmen und Haushalte	0,00	0,00	0,00
3425	Auszahlungen von Vorschüssen und Anzahlungen	0,00	0,00	0,00
343	Auszahlungen aus Kapitaltransfers	0,00	0,00	0,00
3431	Kapitaltransferzahlungen an Träger des öffentlichen Rechts	0,00	0,00	0,00
3432	Kapitaltransferzahlungen an Beteiligungen	0,00	0,00	0,00
3433	Kapitaltransferzahlungen an Unternehmen (Finanzunternehmen)	0,00	0,00	0,00
3434	Kapitaltransferzahlungen an Haushalte und Organisationen ohne Erwerbscharakter	0,00	0,00	0,00
3435	Kapitaltransferzahlungen an das Ausland	0,00	0,00	0,00
34	Summe Auszahlungen investive Gebarung	3.100,00	13.000,00	-9.900,00
SA2	Saldo (2) Geldfluss aus der Investiven Gebarung (33 – 34)	-3.100,00	-13.000,00	9.900,00
SA3	Saldo (3) Nettofinanzierungssaldo (Saldo 1 + Saldo 2)	-433.200,00	-450.100,00	16.900,00
351	Einzahlungen aus der Aufnahme von Finanzschulden	0,00	0,00	0,00
3511	Einzahlungen aus empfangenen Darlehen von öffentlichen Körperschaften und Rechtsträgern	0,00	0,00	0,00
3512	Einzahlungen aus empfangenen Darlehen von Beteiligungen	0,00	0,00	0,00
3513	Einzahlungen aus empfangenen Darlehen von Unternehmen und privaten Haushalten	0,00	0,00	0,00
3514	Einzahlungen aus Finanzschulden (Finanzunternehmen)	0,00	0,00	0,00
353	Einzahlungen infolge eines Kapitaltausch bei derivativen Finanzinstrumenten mit Grundgeschäft	0,00	0,00	0,00
3530	Einzahlungen infolge eines Kapitaltausch bei derivativen Finanzinstrumenten mit Grundgeschäft	0,00	0,00	0,00
355	Einzahlungen aus dem Abgang von Finanzinstrumenten	0,00	0,00	0,00
3550	Einzahlungen aus dem Abgang von Finanzinstrumenten	0,00	0,00	0,00
35	Summe Einzahlungen aus der Finanzierungstätigkeit	0,00	0,00	0,00
361	Auszahlungen aus der Tilgung von Finanzschulden	0,00	0,00	0,00
3611	Auszahlungen aus empfangenen Darlehen von öffentlichen Körperschaften und Rechtsträgern	0,00	0,00	0,00

1. Nachtragsvoranschlag 2020

Marktgemeinde Marbach an der Donau

NVA Finanzierungshaushalt Bereichsbudget 1. und 2. Ebene (Anlage 1b)

Vertretungskörper und allgemeine Verwaltung (Gruppe 0)

MVAG	Mittelverwendungs- und aufbringungsgruppen (1. und 2. Ebene)	VA 2020 inkl. NVA	VA 2020	1. NVA
3612	Auszahlungen aus empfangenen Darlehen von Beteiligungen	0,00	0,00	0,00
3613	Auszahlungen aus empfangenen Darlehen von Unternehmen und privaten Haushalten	0,00	0,00	0,00
3614	Auszahlungen aus Finanzschulden	0,00	0,00	0,00
3615	Auszahlung aus der Rückzahlung von Leasingverbindlichkeiten	0,00	0,00	0,00
363	Auszahlungen infolge eines Kapitaltausch bei derivativen Finanzinstrumenten mit Grundgeschäft	0,00	0,00	0,00
3630	Auszahlungen infolge eines Kapitaltausch bei derivativen Finanzinstrumenten mit Grundgeschäft	0,00	0,00	0,00
365	Auszahlungen für den Erwerb von Finanzinstrumenten	0,00	0,00	0,00
3650	Auszahlungen für den Erwerb von Finanzinstrumenten	0,00	0,00	0,00
36	Summe Auszahlungen aus der Finanzierungstätigkeit	0,00	0,00	0,00
SA4	Saldo (4) Geldfluss aus der Finanzierungstätigkeit (35 – 36)	0,00	0,00	0,00
SA5	Saldo (5) Geldfluss aus der voranschlagswirksamen Gebarung (Saldo 3 + Saldo 4)	-433.200,00	-450.100,00	16.900,00

1. Nachtragsvoranschlag 2020

Marktgemeinde Marbach an der Donau

NVA Finanzierungshaushalt Bereichsbudget 1. und 2. Ebene (Anlage 1b)

Öffentliche Ordnung und Sicherheit (Gruppe 1)

MVAG	Mittelverwendungs- und aufbringungsgruppen (1. und 2. Ebene)	VA 2020 inkl. NVA	VA 2020	1. NVA
311	Einzahlungen aus der operativen Verwaltungstätigkeit	4.400,00	3.900,00	500,00
3111	Einzahlungen aus eigenen Abgaben	0,00	0,00	0,00
3112	Einzahlungen aus Ertragsanteilen	0,00	0,00	0,00
3113	Einzahlungen aus Gebühren	0,00	0,00	0,00
3114	Einzahlungen aus Leistungen	4.300,00	3.800,00	500,00
3115	Einzahlungen aus Besitz und wirtschaftlicher Tätigkeit	0,00	0,00	0,00
3116	Einzahlungen aus Veräußerung von geringwertigen Wirtschaftsgütern (GWG) und sonstige Einzahlungen	100,00	100,00	0,00
312	Einzahlungen aus Transfers (ohne Kapitaltransfers)	200,00	0,00	200,00
3121	Transferzahlungen von Trägern des öffentlichen Rechts	200,00	0,00	200,00
3122	Transferzahlungen von Beteiligungen	0,00	0,00	0,00
3123	Transferzahlungen von Unternehmen (inkl. Finanzunternehmen)	0,00	0,00	0,00
3124	Transferzahlungen von Haushalte und Organisationen ohne Erwerbscharakter	0,00	0,00	0,00
3125	Transferzahlungen vom Ausland	0,00	0,00	0,00
3126	Investitions- und Tilgungszuschüsse zwischen Unternehmungen und Betrieben der Gebietskörperschaft und der Gebietskörperschaft	0,00	0,00	0,00
313	Einzahlungen aus Finanzerträgen	0,00	0,00	0,00
3131	Einzahlungen aus Zinserträgen	0,00	0,00	0,00
3133	Einzahlungen aus Gewinnentnahmen von marktbestimmten Betrieben	0,00	0,00	0,00
3134	Sonstige Einzahlungen aus Finanzerträgen	0,00	0,00	0,00
3135	Einzahlungen aus Dividenden/Gewinnausschüttungen	0,00	0,00	0,00
31	Summe Einzahlungen operative Gebarung	4.600,00	3.900,00	700,00
321	Auszahlungen aus Personalaufwand	0,00	0,00	0,00
3211	Auszahlungen für Personalaufwand Bezüge, Nebengebühren, und Mehrleistungsvergütungen)	0,00	0,00	0,00
3212	Auszahlungen für gesetzliche und freiwillige Sozialaufwendungen	0,00	0,00	0,00
3213	Auszahlungen aus sonstigem Personalaufwand	0,00	0,00	0,00
322	Auszahlungen aus Sachaufwand (ohne Transferaufwand)	18.100,00	15.900,00	2.200,00
3221	Auszahlungen für Gebrauchs- und Verbrauchsgüter, Handelswaren	100,00	100,00	0,00
3222	Auszahlungen für Verwaltungs- und Betriebsaufwand	14.000,00	13.000,00	1.000,00
3223	Auszahlungen für Leasing- und Mietaufwand	0,00	0,00	0,00
3224	Auszahlungen für Instandhaltung	900,00	0,00	900,00
3225	Sonstige Auszahlungen aus Sachaufwand	3.100,00	2.800,00	300,00
323	Auszahlungen aus Transfers (ohne Kapitaltransfers)	8.500,00	8.500,00	0,00
3231	Transferzahlungen an Träger des öffentlichen Rechts	0,00	0,00	0,00
3232	Transferzahlungen an Beteiligungen	0,00	0,00	0,00
3233	Transferzahlungen an Unternehmen (inkl. Finanzunternehmen)	0,00	0,00	0,00

1. Nachtragsvoranschlag 2020

NVA Finanzierungshaushalt Bereichsbudget 1. und 2. Ebene (Anlage 1b)

Marktgemeinde Marbach an der Donau

Öffentliche Ordnung und Sicherheit (Gruppe 1)

MVAG	Mittelverwendungs- und aufbringungsgruppen (1. und 2. Ebene)	VA 2020 inkl. NVA	VA 2020	1. NVA
3234	Transferzahlungen an Haushalte und Organisationen ohne Erwerbscharakter	8.500,00	8.500,00	0,00
3235	Transferzahlungen an das Ausland	0,00	0,00	0,00
3236	Investitions- und Tilgungszuschüsse zwischen Unternehmungen und Betrieben der Gebietskörperschaft und der Gebietskörperschaft	0,00	0,00	0,00
324	Auszahlungen aus Finanzaufwand	0,00	0,00	0,00
3241	Auszahlungen für Zinsaufwand, für Finanzierungsleasing, für Forderungskauf, für Finanzschulden und derivative Finanzinstrumente m	0,00	0,00	0,00
3242	Auszahlungen für Zinsen aus derivativen Finanzinstrumenten ohne Grundgeschäft	0,00	0,00	0,00
3243	Auszahlung aus Gewinnentnahmen von marktbestimmten Betrieben	0,00	0,00	0,00
3244	Sonstige Auszahlungen aus Finanzaufwendungen	0,00	0,00	0,00
32	Summe Auszahlungen operative Gebarung	26.600,00	24.400,00	2.200,00
SA1	Saldo (1) Geldfluss aus der Operativen Gebarung (31 – 32)	-22.000,00	-20.500,00	-1.500,00
331	Einzahlungen aus der Investitionstätigkeit	0,00	0,00	0,00
3311	Einzahlungen aus der Veräußerung von immateriellem Vermögen	0,00	0,00	0,00
3312	Einzahlungen aus der Veräußerung von Grundstücken und Grundstückeinrichtungen	0,00	0,00	0,00
3313	Einzahlungen aus der Veräußerung von Gebäuden und Bauten	0,00	0,00	0,00
3314	Einzahlungen aus der Veräußerung von technischen Anlagen, Fahrzeuge und Maschinen	0,00	0,00	0,00
3315	Einzahlungen aus der Veräußerung von Amts-, Betriebs- und Geschäftsausstattung	0,00	0,00	0,00
3316	Einzahlungen aus der Veräußerung von Kulturgütern	0,00	0,00	0,00
3317	Einzahlungen aus der Veräußerung von Beteiligungen	0,00	0,00	0,00
332	Einzahlungen aus der Rückzahlung von Darlehen sowie gewährten Vorschüssen	0,00	0,00	0,00
3321	Einzahlungen aus Darlehen an Träger des öffentlichen Rechts	0,00	0,00	0,00
3322	Einzahlungen aus Darlehen an Beteiligungen	0,00	0,00	0,00
3323	Einzahlungen aus Darlehen an Unternehmen und Haushalte	0,00	0,00	0,00
3325	Einzahlungen aus Vorschüssen und Anzahlungen	0,00	0,00	0,00
333	Einzahlungen aus Kapitaltransfers	0,00	0,00	0,00
3331	Kapitaltransferzahlungen von Trägern des öffentlichen Rechts	0,00	0,00	0,00
3332	Kapitaltransferzahlungen von Beteiligungen	0,00	0,00	0,00
3333	Kapitaltransferzahlungen von Unternehmen	0,00	0,00	0,00
3334	Kapitaltransferzahlungen von Haushalten und Organisationen ohne Erwerbscharakter	0,00	0,00	0,00
3335	Kapitaltransferzahlungen vom Ausland	0,00	0,00	0,00
33	Summe Einzahlungen investive Gebarung	0,00	0,00	0,00
341	Auszahlungen aus der Investitionstätigkeit	0,00	0,00	0,00
3411	Auszahlungen für den Erwerb von immateriellem Vermögen	0,00	0,00	0,00
3412	Auszahlungen für den Erwerb von Grundstücken und Grundstückseinrichtungen	0,00	0,00	0,00

1. Nachtragsvoranschlag 2020

Marktgemeinde Marbach an der Donau

NVA Finanzierungshaushalt Bereichsbudget 1. und 2. Ebene (Anlage 1b)

Öffentliche Ordnung und Sicherheit (Gruppe 1)

MVAG	Mittelverwendungs- und aufbringungsgruppen (1. und 2. Ebene)	VA 2020 inkl. NVA	VA 2020	1. NVA
3413	Auszahlungen für den Erwerb von Gebäuden und Bauten	0,00	0,00	0,00
3414	Auszahlungen für den Erwerb von technischen Anlagen, Fahrzeuge und Maschinen	0,00	0,00	0,00
3415	Auszahlungen für den Erwerb von Amts-, Betriebs- und Geschäftsausstattung	0,00	0,00	0,00
3416	Auszahlungen für den Erwerb von Kulturgütern	0,00	0,00	0,00
3417	Auszahlungen für den Erwerb von Beteiligungen	0,00	0,00	0,00
342	Auszahlungen von gewährten Darlehen sowie gewährten Vorschüssen	0,00	0,00	0,00
3421	Auszahlung von Darlehen an Träger des öffentlichen Rechts	0,00	0,00	0,00
3422	Auszahlung von Darlehen an Beteiligungen	0,00	0,00	0,00
3423	Auszahlung von Darlehen an Unternehmen und Haushalte	0,00	0,00	0,00
3425	Auszahlungen von Vorschüssen und Anzahlungen	0,00	0,00	0,00
343	Auszahlungen aus Kapitaltransfers	0,00	0,00	0,00
3431	Kapitaltransferzahlungen an Träger des öffentlichen Rechts	0,00	0,00	0,00
3432	Kapitaltransferzahlungen an Beteiligungen	0,00	0,00	0,00
3433	Kapitaltransferzahlungen an Unternehmen (Finanzunternehmen)	0,00	0,00	0,00
3434	Kapitaltransferzahlungen an Haushalte und Organisationen ohne Erwerbscharakter	0,00	0,00	0,00
3435	Kapitaltransferzahlungen an das Ausland	0,00	0,00	0,00
34	Summe Auszahlungen investive Gebarung	0,00	0,00	0,00
SA2	Saldo (2) Geldfluss aus der Investiven Gebarung (33 – 34)	0,00	0,00	0,00
SA3	Saldo (3) Nettofinanzierungssaldo (Saldo 1 + Saldo 2)	-22.000,00	-20.500,00	-1.500,00
351	Einzahlungen aus der Aufnahme von Finanzschulden	0,00	0,00	0,00
3511	Einzahlungen aus empfangenen Darlehen von öffentlichen Körperschaften und Rechtsträgern	0,00	0,00	0,00
3512	Einzahlungen aus empfangenen Darlehen von Beteiligungen	0,00	0,00	0,00
3513	Einzahlungen aus empfangenen Darlehen von Unternehmen und privaten Haushalten	0,00	0,00	0,00
3514	Einzahlungen aus Finanzschulden (Finanzunternehmen)	0,00	0,00	0,00
353	Einzahlungen infolge eines Kapitaltausch bei derivativen Finanzinstrumenten mit Grundgeschäft	0,00	0,00	0,00
3530	Einzahlungen infolge eines Kapitaltausch bei derivativen Finanzinstrumenten mit Grundgeschäft	0,00	0,00	0,00
355	Einzahlungen aus dem Abgang von Finanzinstrumenten	0,00	0,00	0,00
3550	Einzahlungen aus dem Abgang von Finanzinstrumenten	0,00	0,00	0,00
35	Summe Einzahlungen aus der Finanzierungstätigkeit	0,00	0,00	0,00
361	Auszahlungen aus der Tilgung von Finanzschulden	0,00	0,00	0,00
3611	Auszahlungen aus empfangenen Darlehen von öffentlichen Körperschaften und Rechtsträgern	0,00	0,00	0,00

1. Nachtragsvoranschlag 2020

Marktgemeinde Marbach an der Donau

NVA Finanzierungshaushalt Bereichsbudget 1. und 2. Ebene (Anlage 1b)

Öffentliche Ordnung und Sicherheit (Gruppe 1)

MVAG	Mittelverwendungs- und aufbringungsgruppen (1. und 2. Ebene)	VA 2020 inkl. NVA	VA 2020	1. NVA
3612	Auszahlungen aus empfangenen Darlehen von Beteiligungen	0,00	0,00	0,00
3613	Auszahlungen aus empfangenen Darlehen von Unternehmen und privaten Haushalten	0,00	0,00	0,00
3614	Auszahlungen aus Finanzschulden	0,00	0,00	0,00
3615	Auszahlung aus der Rückzahlung von Leasingverbindlichkeiten	0,00	0,00	0,00
363	Auszahlungen infolge eines Kapitaltausch bei derivativen Finanzinstrumenten mit Grundgeschäft	0,00	0,00	0,00
3630	Auszahlungen infolge eines Kapitaltausch bei derivativen Finanzinstrumenten mit Grundgeschäft	0,00	0,00	0,00
365	Auszahlungen für den Erwerb von Finanzinstrumenten	0,00	0,00	0,00
3650	Auszahlungen für den Erwerb von Finanzinstrumenten	0,00	0,00	0,00
36	Summe Auszahlungen aus der Finanzierungstätigkeit	0,00	0,00	0,00
SA4	Saldo (4) Geldfluss aus der Finanzierungstätigkeit (35 – 36)	0,00	0,00	0,00
SA5	Saldo (5) Geldfluss aus der voranschlagswirksamen Gebarung (Saldo 3 + Saldo 4)	-22.000,00	-20.500,00	-1.500,00

1. Nachtragsvoranschlag 2020

NVA Finanzierungshaushalt Bereichsbudget 1. und 2. Ebene (Anlage 1b)

Marktgemeinde Marbach an der Donau

Unterricht, Erziehung, Sport und Wissenschaft (Gruppe 2)

MVAG	Mittelverwendungs- und aufbringungsgruppen (1. und 2. Ebene)	VA 2020 inkl. NVA	VA 2020	1. NVA
311	Einzahlungen aus der operativen Verwaltungstätigkeit	26.800,00	29.100,00	-2.300,00
3111	Einzahlungen aus eigenen Abgaben	0,00	0,00	0,00
3112	Einzahlungen aus Ertragsanteilen	0,00	0,00	0,00
3113	Einzahlungen aus Gebühren	0,00	0,00	0,00
3114	Einzahlungen aus Leistungen	22.000,00	25.400,00	-3.400,00
3115	Einzahlungen aus Besitz und wirtschaftlicher Tätigkeit	0,00	0,00	0,00
3116	Einzahlungen aus Veräußerung von geringwertigen Wirtschaftsgütern (GWG) und sonstige Einzahlungen	4.800,00	3.700,00	1.100,00
312	Einzahlungen aus Transfers (ohne Kapitaltransfers)	31.100,00	23.600,00	7.500,00
3121	Transferzahlungen von Trägern des öffentlichen Rechts	18.600,00	18.600,00	0,00
3122	Transferzahlungen von Beteiligungen	0,00	0,00	0,00
3123	Transferzahlungen von Unternehmen (inkl. Finanzunternehmen)	0,00	0,00	0,00
3124	Transferzahlungen von Haushalte und Organisationen ohne Erwerbscharakter	5.000,00	5.000,00	0,00
3125	Transferzahlungen vom Ausland	7.500,00	0,00	7.500,00
3126	Investitions- und Tilgungszuschüsse zwischen Unternehmungen und Betrieben der Gebietskörperschaft und der Gebietskörperschaft	0,00	0,00	0,00
313	Einzahlungen aus Finanzerträgen	0,00	0,00	0,00
3131	Einzahlungen aus Zinserträgen	0,00	0,00	0,00
3133	Einzahlungen aus Gewinnentnahmen von marktbestimmten Betrieben	0,00	0,00	0,00
3134	Sonstige Einzahlungen aus Finanzerträgen	0,00	0,00	0,00
3135	Einzahlungen aus Dividenden/Gewinnausschüttungen	0,00	0,00	0,00
31	Summe Einzahlungen operative Gebarung	57.900,00	52.700,00	5.200,00
321	Auszahlungen aus Personalaufwand	172.700,00	188.500,00	-15.800,00
3211	Auszahlungen für Personalaufwand Bezüge, Nebengebühren, und Mehrleistungsvergütungen)	144.200,00	156.600,00	-12.400,00
3212	Auszahlungen für gesetzliche und freiwillige Sozialaufwendungen	28.500,00	31.900,00	-3.400,00
3213	Auszahlungen aus sonstigem Personalaufwand	0,00	0,00	0,00
322	Auszahlungen aus Sachaufwand (ohne Transferaufwand)	378.500,00	379.800,00	-1.300,00
3221	Auszahlungen für Gebrauchs- und Verbrauchsgüter, Handelswaren	47.000,00	49.500,00	-2.500,00
3222	Auszahlungen für Verwaltungs- und Betriebsaufwand	14.700,00	15.300,00	-600,00
3223	Auszahlungen für Leasing- und Mietaufwand	136.700,00	134.700,00	2.000,00
3224	Auszahlungen für Instandhaltung	12.600,00	11.000,00	1.600,00
3225	Sonstige Auszahlungen aus Sachaufwand	167.500,00	169.300,00	-1.800,00
323	Auszahlungen aus Transfers (ohne Kapitaltransfers)	12.700,00	12.700,00	0,00
3231	Transferzahlungen an Träger des öffentlichen Rechts	0,00	0,00	0,00
3232	Transferzahlungen an Beteiligungen	0,00	0,00	0,00
3233	Transferzahlungen an Unternehmen (inkl. Finanzunternehmen)	0,00	0,00	0,00

1. Nachtragsvoranschlag 2020

NVA Finanzierungshaushalt Bereichsbudget 1. und 2. Ebene (Anlage 1b)

Marktgemeinde Marbach an der Donau

Unterricht, Erziehung, Sport und Wissenschaft (Gruppe 2)

MVAG	Mittelverwendungs- und aufbringungsgruppen (1. und 2. Ebene)	VA 2020 inkl. NVA	VA 2020	1. NVA
3234	Transferzahlungen an Haushalte und Organisationen ohne Erwerbscharakter	12.700,00	12.700,00	0,00
3235	Transferzahlungen an das Ausland	0,00	0,00	0,00
3236	Investitions- und Tilgungszuschüsse zwischen Unternehmungen und Betrieben der Gebietskörperschaft und der Gebietskörperschaft	0,00	0,00	0,00
324	Auszahlungen aus Finanzaufwand	0,00	0,00	0,00
3241	Auszahlungen für Zinsaufwand, für Finanzierungsleasing, für Forderungskauf, für Finanzschulden und derivative Finanzinstrumente m	0,00	0,00	0,00
3242	Auszahlungen für Zinsen aus derivativen Finanzinstrumenten ohne Grundgeschäft	0,00	0,00	0,00
3243	Auszahlung aus Gewinnentnahmen von marktbestimmten Betrieben	0,00	0,00	0,00
3244	Sonstige Auszahlungen aus Finanzaufwendungen	0,00	0,00	0,00
32	Summe Auszahlungen operative Gebarung	563.900,00	581.000,00	-17.100,00
SA1	Saldo (1) Geldfluss aus der Operativen Gebarung (31 – 32)	-506.000,00	-528.300,00	22.300,00
331	Einzahlungen aus der Investitionstätigkeit	0,00	0,00	0,00
3311	Einzahlungen aus der Veräußerung von immateriellem Vermögen	0,00	0,00	0,00
3312	Einzahlungen aus der Veräußerung von Grundstücken und Grundstückeinrichtungen	0,00	0,00	0,00
3313	Einzahlungen aus der Veräußerung von Gebäuden und Bauten	0,00	0,00	0,00
3314	Einzahlungen aus der Veräußerung von technischen Anlagen, Fahrzeuge und Maschinen	0,00	0,00	0,00
3315	Einzahlungen aus der Veräußerung von Amts-, Betriebs- und Geschäftsausstattung	0,00	0,00	0,00
3316	Einzahlungen aus der Veräußerung von Kulturgütern	0,00	0,00	0,00
3317	Einzahlungen aus der Veräußerung von Beteiligungen	0,00	0,00	0,00
332	Einzahlungen aus der Rückzahlung von Darlehen sowie gewährten Vorschüssen	0,00	0,00	0,00
3321	Einzahlungen aus Darlehen an Träger des öffentlichen Rechts	0,00	0,00	0,00
3322	Einzahlungen aus Darlehen an Beteiligungen	0,00	0,00	0,00
3323	Einzahlungen aus Darlehen an Unternehmen und Haushalte	0,00	0,00	0,00
3325	Einzahlungen aus Vorschüssen und Anzahlungen	0,00	0,00	0,00
333	Einzahlungen aus Kapitaltransfers	0,00	0,00	0,00
3331	Kapitaltransferzahlungen von Trägern des öffentlichen Rechts	0,00	0,00	0,00
3332	Kapitaltransferzahlungen von Beteiligungen	0,00	0,00	0,00
3333	Kapitaltransferzahlungen von Unternehmen	0,00	0,00	0,00
3334	Kapitaltransferzahlungen von Haushalten und Organisationen ohne Erwerbscharakter	0,00	0,00	0,00
3335	Kapitaltransferzahlungen vom Ausland	0,00	0,00	0,00
33	Summe Einzahlungen investive Gebarung	0,00	0,00	0,00
341	Auszahlungen aus der Investitionstätigkeit	7.900,00	7.900,00	0,00
3411	Auszahlungen für den Erwerb von immateriellem Vermögen	0,00	0,00	0,00
3412	Auszahlungen für den Erwerb von Grundstücken und Grundstückseinrichtungen	0,00	0,00	0,00

1. Nachtragsvoranschlag 2020

Marktgemeinde Marbach an der Donau

NVA Finanzierungshaushalt Bereichsbudget 1. und 2. Ebene (Anlage 1b)

Unterricht, Erziehung, Sport und Wissenschaft (Gruppe 2)

MVAG	Mittelverwendungs- und aufbringungsgruppen (1. und 2. Ebene)	VA 2020 inkl. NVA	VA 2020	1. NVA
3413	Auszahlungen für den Erwerb von Gebäuden und Bauten	0,00	0,00	0,00
3414	Auszahlungen für den Erwerb von technischen Anlagen, Fahrzeuge und Maschinen	2.200,00	2.200,00	0,00
3415	Auszahlungen für den Erwerb von Amts-, Betriebs- und Geschäftsausstattung	5.700,00	5.700,00	0,00
3416	Auszahlungen für den Erwerb von Kulturgütern	0,00	0,00	0,00
3417	Auszahlungen für den Erwerb von Beteiligungen	0,00	0,00	0,00
342	Auszahlungen von gewährten Darlehen sowie gewährten Vorschüssen	0,00	0,00	0,00
3421	Auszahlung von Darlehen an Träger des öffentlichen Rechts	0,00	0,00	0,00
3422	Auszahlung von Darlehen an Beteiligungen	0,00	0,00	0,00
3423	Auszahlung von Darlehen an Unternehmen und Haushalte	0,00	0,00	0,00
3425	Auszahlungen von Vorschüssen und Anzahlungen	0,00	0,00	0,00
343	Auszahlungen aus Kapitaltransfers	600,00	0,00	600,00
3431	Kapitaltransferzahlungen an Träger des öffentlichen Rechts	0,00	0,00	0,00
3432	Kapitaltransferzahlungen an Beteiligungen	0,00	0,00	0,00
3433	Kapitaltransferzahlungen an Unternehmen (Finanzunternehmen)	0,00	0,00	0,00
3434	Kapitaltransferzahlungen an Haushalte und Organisationen ohne Erwerbscharakter	600,00	0,00	600,00
3435	Kapitaltransferzahlungen an das Ausland	0,00	0,00	0,00
34	Summe Auszahlungen investive Gebarung	8.500,00	7.900,00	600,00
SA2	Saldo (2) Geldfluss aus der Investiven Gebarung (33 – 34)	-8.500,00	-7.900,00	-600,00
SA3	Saldo (3) Nettofinanzierungssaldo (Saldo 1 + Saldo 2)	-514.500,00	-536.200,00	21.700,00
351	Einzahlungen aus der Aufnahme von Finanzschulden	0,00	0,00	0,00
3511	Einzahlungen aus empfangenen Darlehen von öffentlichen Körperschaften und Rechtsträgern	0,00	0,00	0,00
3512	Einzahlungen aus empfangenen Darlehen von Beteiligungen	0,00	0,00	0,00
3513	Einzahlungen aus empfangenen Darlehen von Unternehmen und privaten Haushalten	0,00	0,00	0,00
3514	Einzahlungen aus Finanzschulden (Finanzunternehmen)	0,00	0,00	0,00
353	Einzahlungen infolge eines Kapitaltausch bei derivativen Finanzinstrumenten mit Grundgeschäft	0,00	0,00	0,00
3530	Einzahlungen infolge eines Kapitaltausch bei derivativen Finanzinstrumenten mit Grundgeschäft	0,00	0,00	0,00
355	Einzahlungen aus dem Abgang von Finanzinstrumenten	0,00	0,00	0,00
3550	Einzahlungen aus dem Abgang von Finanzinstrumenten	0,00	0,00	0,00
35	Summe Einzahlungen aus der Finanzierungstätigkeit	0,00	0,00	0,00
361	Auszahlungen aus der Tilgung von Finanzschulden	0,00	0,00	0,00
3611	Auszahlungen aus empfangenen Darlehen von öffentlichen Körperschaften und Rechtsträgern	0,00	0,00	0,00

1. Nachtragsvoranschlag 2020

Marktgemeinde Marbach an der Donau

NVA Finanzierungshaushalt Bereichsbudget 1. und 2. Ebene (Anlage 1b)

Unterricht, Erziehung, Sport und Wissenschaft (Gruppe 2)

MVAG	Mittelverwendungs- und aufbringungsgruppen (1. und 2. Ebene)	VA 2020 inkl. NVA	VA 2020	1. NVA
3612	Auszahlungen aus empfangenen Darlehen von Beteiligungen	0,00	0,00	0,00
3613	Auszahlungen aus empfangenen Darlehen von Unternehmen und privaten Haushalten	0,00	0,00	0,00
3614	Auszahlungen aus Finanzschulden	0,00	0,00	0,00
3615	Auszahlung aus der Rückzahlung von Leasingverbindlichkeiten	0,00	0,00	0,00
363	Auszahlungen infolge eines Kapitaltausch bei derivativen Finanzinstrumenten mit Grundgeschäft	0,00	0,00	0,00
3630	Auszahlungen infolge eines Kapitaltausch bei derivativen Finanzinstrumenten mit Grundgeschäft	0,00	0,00	0,00
365	Auszahlungen für den Erwerb von Finanzinstrumenten	0,00	0,00	0,00
3650	Auszahlungen für den Erwerb von Finanzinstrumenten	0,00	0,00	0,00
36	Summe Auszahlungen aus der Finanzierungstätigkeit	0,00	0,00	0,00
SA4	Saldo (4) Geldfluss aus der Finanzierungstätigkeit (35 – 36)	0,00	0,00	0,00
SA5	Saldo (5) Geldfluss aus der voranschlagswirksamen Gebarung (Saldo 3 + Saldo 4)	-514.500,00	-536.200,00	21.700,00

1. Nachtragsvoranschlag 2020

Marktgemeinde Marbach an der Donau

NVA Finanzierungshaushalt Bereichsbudget 1. und 2. Ebene (Anlage 1b)

Kunst, Kultur und Kultus (Gruppe 3)

MVAG	Mittelverwendungs- und aufbringungsgruppen (1. und 2. Ebene)	VA 2020 inkl. NVA	VA 2020	1. NVA
311	Einzahlungen aus der operativen Verwaltungstätigkeit	114.400,00	0,00	114.400,00
3111	Einzahlungen aus eigenen Abgaben	0,00	0,00	0,00
3112	Einzahlungen aus Ertragsanteilen	0,00	0,00	0,00
3113	Einzahlungen aus Gebühren	0,00	0,00	0,00
3114	Einzahlungen aus Leistungen	0,00	0,00	0,00
3115	Einzahlungen aus Besitz und wirtschaftlicher Tätigkeit	0,00	0,00	0,00
3116	Einzahlungen aus Veräußerung von geringwertigen Wirtschaftsgütern (GWG) und sonstige Einzahlungen	114.400,00	0,00	114.400,00
312	Einzahlungen aus Transfers (ohne Kapitaltransfers)	94.000,00	140.600,00	-46.600,00
3121	Transferzahlungen von Trägern des öffentlichen Rechts	94.000,00	93.900,00	100,00
3122	Transferzahlungen von Beteiligungen	0,00	0,00	0,00
3123	Transferzahlungen von Unternehmen (inkl. Finanzunternehmen)	0,00	0,00	0,00
3124	Transferzahlungen von Haushalte und Organisationen ohne Erwerbscharakter	0,00	0,00	0,00
3125	Transferzahlungen vom Ausland	0,00	46.700,00	-46.700,00
3126	Investitions- und Tilgungszuschüsse zwischen Unternehmungen und Betrieben der Gebietskörperschaft und der Gebietskörperschaft	0,00	0,00	0,00
313	Einzahlungen aus Finanzerträgen	0,00	0,00	0,00
3131	Einzahlungen aus Zinserträgen	0,00	0,00	0,00
3133	Einzahlungen aus Gewinnentnahmen von marktbestimmten Betrieben	0,00	0,00	0,00
3134	Sonstige Einzahlungen aus Finanzerträgen	0,00	0,00	0,00
3135	Einzahlungen aus Dividenden/Gewinnausschüttungen	0,00	0,00	0,00
31	Summe Einzahlungen operative Gebarung	208.400,00	140.600,00	67.800,00
321	Auszahlungen aus Personalaufwand	0,00	0,00	0,00
3211	Auszahlungen für Personalaufwand Bezüge, Nebengebühren, und Mehrleistungsvergütungen)	0,00	0,00	0,00
3212	Auszahlungen für gesetzliche und freiwillige Sozialaufwendungen	0,00	0,00	0,00
3213	Auszahlungen aus sonstigem Personalaufwand	0,00	0,00	0,00
322	Auszahlungen aus Sachaufwand (ohne Transferaufwand)	7.200,00	7.200,00	0,00
3221	Auszahlungen für Gebrauchs- und Verbrauchsgüter, Handelswaren	0,00	0,00	0,00
3222	Auszahlungen für Verwaltungs- und Betriebsaufwand	0,00	0,00	0,00
3223	Auszahlungen für Leasing- und Mietaufwand	0,00	0,00	0,00
3224	Auszahlungen für Instandhaltung	0,00	0,00	0,00
3225	Sonstige Auszahlungen aus Sachaufwand	7.200,00	7.200,00	0,00
323	Auszahlungen aus Transfers (ohne Kapitaltransfers)	49.400,00	51.800,00	-2.400,00
3231	Transferzahlungen an Träger des öffentlichen Rechts	42.700,00	43.000,00	-300,00
3232	Transferzahlungen an Beteiligungen	0,00	0,00	0,00
3233	Transferzahlungen an Unternehmen (inkl. Finanzunternehmen)	0,00	0,00	0,00

1. Nachtragsvoranschlag 2020

NVA Finanzierungshaushalt Bereichsbudget 1. und 2. Ebene (Anlage 1b)

Marktgemeinde Marbach an der Donau

Kunst, Kultur und Kultus (Gruppe 3)

MVAG	Mittelverwendungs- und aufbringungsgruppen (1. und 2. Ebene)	VA 2020 inkl. NVA	VA 2020	1. NVA
3234	Transferzahlungen an Haushalte und Organisationen ohne Erwerbscharakter	6.700,00	8.800,00	-2.100,00
3235	Transferzahlungen an das Ausland	0,00	0,00	0,00
3236	Investitions- und Tilgungszuschüsse zwischen Unternehmungen und Betrieben der Gebietskörperschaft und der Gebietskörperschaft	0,00	0,00	0,00
324	Auszahlungen aus Finanzaufwand	0,00	0,00	0,00
3241	Auszahlungen für Zinsaufwand, für Finanzierungsleasing, für Forderungskauf, für Finanzschulden und derivative Finanzinstrumente m	0,00	0,00	0,00
3242	Auszahlungen für Zinsen aus derivativen Finanzinstrumenten ohne Grundgeschäft	0,00	0,00	0,00
3243	Auszahlung aus Gewinnentnahmen von marktbestimmten Betrieben	0,00	0,00	0,00
3244	Sonstige Auszahlungen aus Finanzaufwendungen	0,00	0,00	0,00
32	Summe Auszahlungen operative Gebarung	56.600,00	59.000,00	-2.400,00
SA1	Saldo (1) Geldfluss aus der Operativen Gebarung (31 – 32)	151.800,00	81.600,00	70.200,00
331	Einzahlungen aus der Investitionstätigkeit	0,00	0,00	0,00
3311	Einzahlungen aus der Veräußerung von immateriellem Vermögen	0,00	0,00	0,00
3312	Einzahlungen aus der Veräußerung von Grundstücken und Grundstückeinrichtungen	0,00	0,00	0,00
3313	Einzahlungen aus der Veräußerung von Gebäuden und Bauten	0,00	0,00	0,00
3314	Einzahlungen aus der Veräußerung von technischen Anlagen, Fahrzeuge und Maschinen	0,00	0,00	0,00
3315	Einzahlungen aus der Veräußerung von Amts-, Betriebs- und Geschäftsausstattung	0,00	0,00	0,00
3316	Einzahlungen aus der Veräußerung von Kulturgütern	0,00	0,00	0,00
3317	Einzahlungen aus der Veräußerung von Beteiligungen	0,00	0,00	0,00
332	Einzahlungen aus der Rückzahlung von Darlehen sowie gewährten Vorschüssen	0,00	0,00	0,00
3321	Einzahlungen aus Darlehen an Träger des öffentlichen Rechts	0,00	0,00	0,00
3322	Einzahlungen aus Darlehen an Beteiligungen	0,00	0,00	0,00
3323	Einzahlungen aus Darlehen an Unternehmen und Haushalte	0,00	0,00	0,00
3325	Einzahlungen aus Vorschüssen und Anzahlungen	0,00	0,00	0,00
333	Einzahlungen aus Kapitaltransfers	0,00	0,00	0,00
3331	Kapitaltransferzahlungen von Trägern des öffentlichen Rechts	0,00	0,00	0,00
3332	Kapitaltransferzahlungen von Beteiligungen	0,00	0,00	0,00
3333	Kapitaltransferzahlungen von Unternehmen	0,00	0,00	0,00
3334	Kapitaltransferzahlungen von Haushalten und Organisationen ohne Erwerbscharakter	0,00	0,00	0,00
3335	Kapitaltransferzahlungen vom Ausland	0,00	0,00	0,00
33	Summe Einzahlungen investive Gebarung	0,00	0,00	0,00
341	Auszahlungen aus der Investitionstätigkeit	216.900,00	153.800,00	63.100,00
3411	Auszahlungen für den Erwerb von immateriellem Vermögen	0,00	0,00	0,00
3412	Auszahlungen für den Erwerb von Grundstücken und Grundstückseinrichtungen	0,00	0,00	0,00

1. Nachtragsvoranschlag 2020

Marktgemeinde Marbach an der Donau

NVA Finanzierungshaushalt Bereichsbudget 1. und 2. Ebene (Anlage 1b)

Kunst, Kultur und Kultus (Gruppe 3)

MVAG	Mittelverwendungs- und aufbringungsgruppen (1. und 2. Ebene)	VA 2020 inkl. NVA	VA 2020	1. NVA
3413	Auszahlungen für den Erwerb von Gebäuden und Bauten	216.900,00	153.800,00	63.100,00
3414	Auszahlungen für den Erwerb von technischen Anlagen, Fahrzeuge und Maschinen	0,00	0,00	0,00
3415	Auszahlungen für den Erwerb von Amts-, Betriebs- und Geschäftsausstattung	0,00	0,00	0,00
3416	Auszahlungen für den Erwerb von Kulturgütern	0,00	0,00	0,00
3417	Auszahlungen für den Erwerb von Beteiligungen	0,00	0,00	0,00
342	Auszahlungen von gewährten Darlehen sowie gewährten Vorschüssen	0,00	0,00	0,00
3421	Auszahlung von Darlehen an Träger des öffentlichen Rechts	0,00	0,00	0,00
3422	Auszahlung von Darlehen an Beteiligungen	0,00	0,00	0,00
3423	Auszahlung von Darlehen an Unternehmen und Haushalte	0,00	0,00	0,00
3425	Auszahlungen von Vorschüssen und Anzahlungen	0,00	0,00	0,00
343	Auszahlungen aus Kapitaltransfers	0,00	0,00	0,00
3431	Kapitaltransferzahlungen an Träger des öffentlichen Rechts	0,00	0,00	0,00
3432	Kapitaltransferzahlungen an Beteiligungen	0,00	0,00	0,00
3433	Kapitaltransferzahlungen an Unternehmen (Finanzunternehmen)	0,00	0,00	0,00
3434	Kapitaltransferzahlungen an Haushalte und Organisationen ohne Erwerbscharakter	0,00	0,00	0,00
3435	Kapitaltransferzahlungen an das Ausland	0,00	0,00	0,00
34	Summe Auszahlungen investive Gebarung	216.900,00	153.800,00	63.100,00
SA2	Saldo (2) Geldfluss aus der Investiven Gebarung (33 – 34)	-216.900,00	-153.800,00	-63.100,00
SA3	Saldo (3) Nettofinanzierungssaldo (Saldo 1 + Saldo 2)	-65.100,00	-72.200,00	7.100,00
351	Einzahlungen aus der Aufnahme von Finanzschulden	0,00	0,00	0,00
3511	Einzahlungen aus empfangenen Darlehen von öffentlichen Körperschaften und Rechtsträgern	0,00	0,00	0,00
3512	Einzahlungen aus empfangenen Darlehen von Beteiligungen	0,00	0,00	0,00
3513	Einzahlungen aus empfangenen Darlehen von Unternehmen und privaten Haushalten	0,00	0,00	0,00
3514	Einzahlungen aus Finanzschulden (Finanzunternehmen)	0,00	0,00	0,00
353	Einzahlungen infolge eines Kapitaltausch bei derivativen Finanzinstrumenten mit Grundgeschäft	0,00	0,00	0,00
3530	Einzahlungen infolge eines Kapitaltausch bei derivativen Finanzinstrumenten mit Grundgeschäft	0,00	0,00	0,00
355	Einzahlungen aus dem Abgang von Finanzinstrumenten	0,00	0,00	0,00
3550	Einzahlungen aus dem Abgang von Finanzinstrumenten	0,00	0,00	0,00
35	Summe Einzahlungen aus der Finanzierungstätigkeit	0,00	0,00	0,00
361	Auszahlungen aus der Tilgung von Finanzschulden	0,00	0,00	0,00
3611	Auszahlungen aus empfangenen Darlehen von öffentlichen Körperschaften und Rechtsträgern	0,00	0,00	0,00

1. Nachtragsvoranschlag 2020

Marktgemeinde Marbach an der Donau

NVA Finanzierungshaushalt Bereichsbudget 1. und 2. Ebene (Anlage 1b)

Kunst, Kultur und Kultus (Gruppe 3)

MVAG	Mittelverwendungs- und aufbringungsgruppen (1. und 2. Ebene)	VA 2020 inkl. NVA	VA 2020	1. NVA
3612	Auszahlungen aus empfangenen Darlehen von Beteiligungen	0,00	0,00	0,00
3613	Auszahlungen aus empfangenen Darlehen von Unternehmen und privaten Haushalten	0,00	0,00	0,00
3614	Auszahlungen aus Finanzschulden	0,00	0,00	0,00
3615	Auszahlung aus der Rückzahlung von Leasingverbindlichkeiten	0,00	0,00	0,00
363	Auszahlungen infolge eines Kapitaltausch bei derivativen Finanzinstrumenten mit Grundgeschäft	0,00	0,00	0,00
3630	Auszahlungen infolge eines Kapitaltausch bei derivativen Finanzinstrumenten mit Grundgeschäft	0,00	0,00	0,00
365	Auszahlungen für den Erwerb von Finanzinstrumenten	0,00	0,00	0,00
3650	Auszahlungen für den Erwerb von Finanzinstrumenten	0,00	0,00	0,00
36	Summe Auszahlungen aus der Finanzierungstätigkeit	0,00	0,00	0,00
SA4	Saldo (4) Geldfluss aus der Finanzierungstätigkeit (35 – 36)	0,00	0,00	0,00
SA5	Saldo (5) Geldfluss aus der voranschlagswirksamen Gebarung (Saldo 3 + Saldo 4)	-65.100,00	-72.200,00	7.100,00

1. Nachtragsvoranschlag 2020

NVA Finanzierungshaushalt Bereichsbudget 1. und 2. Ebene (Anlage 1b)

Marktgemeinde Marbach an der Donau

Soziale Wohlfahrt und Wohnbauförderung (Gruppe 4)

MVAG	Mittelverwendungs- und aufbringungsgruppen (1. und 2. Ebene)	VA 2020 inkl. NVA	VA 2020	1. NVA
311	Einzahlungen aus der operativen Verwaltungstätigkeit	0,00	0,00	0,00
3111	Einzahlungen aus eigenen Abgaben	0,00	0,00	0,00
3112	Einzahlungen aus Ertragsanteilen	0,00	0,00	0,00
3113	Einzahlungen aus Gebühren	0,00	0,00	0,00
3114	Einzahlungen aus Leistungen	0,00	0,00	0,00
3115	Einzahlungen aus Besitz und wirtschaftlicher Tätigkeit	0,00	0,00	0,00
3116	Einzahlungen aus Veräußerung von geringwertigen Wirtschaftsgütern (GWG) und sonstige Einzahlungen	0,00	0,00	0,00
312	Einzahlungen aus Transfers (ohne Kapitaltransfers)	17.600,00	0,00	17.600,00
3121	Transferzahlungen von Trägern des öffentlichen Rechts	17.600,00	0,00	17.600,00
3122	Transferzahlungen von Beteiligungen	0,00	0,00	0,00
3123	Transferzahlungen von Unternehmen (inkl. Finanzunternehmen)	0,00	0,00	0,00
3124	Transferzahlungen von Haushalte und Organisationen ohne Erwerbscharakter	0,00	0,00	0,00
3125	Transferzahlungen vom Ausland	0,00	0,00	0,00
3126	Investitions- und Tilgungszuschüsse zwischen Unternehmungen und Betrieben der Gebietskörperschaft und der Gebietskörperschaft	0,00	0,00	0,00
313	Einzahlungen aus Finanzerträgen	0,00	0,00	0,00
3131	Einzahlungen aus Zinserträgen	0,00	0,00	0,00
3133	Einzahlungen aus Gewinnentnahmen von marktbestimmten Betrieben	0,00	0,00	0,00
3134	Sonstige Einzahlungen aus Finanzerträgen	0,00	0,00	0,00
3135	Einzahlungen aus Dividenden/Gewinnausschüttungen	0,00	0,00	0,00
31	Summe Einzahlungen operative Gebarung	17.600,00	0,00	17.600,00
321	Auszahlungen aus Personalaufwand	0,00	0,00	0,00
3211	Auszahlungen für Personalaufwand Bezüge, Nebengebühren, und Mehrleistungsvergütungen)	0,00	0,00	0,00
3212	Auszahlungen für gesetzliche und freiwillige Sozialaufwendungen	0,00	0,00	0,00
3213	Auszahlungen aus sonstigem Personalaufwand	0,00	0,00	0,00
322	Auszahlungen aus Sachaufwand (ohne Transferaufwand)	2.700,00	2.700,00	0,00
3221	Auszahlungen für Gebrauchs- und Verbrauchsgüter, Handelswaren	500,00	500,00	0,00
3222	Auszahlungen für Verwaltungs- und Betriebsaufwand	1.700,00	1.700,00	0,00
3223	Auszahlungen für Leasing- und Mietaufwand	0,00	0,00	0,00
3224	Auszahlungen für Instandhaltung	0,00	0,00	0,00
3225	Sonstige Auszahlungen aus Sachaufwand	500,00	500,00	0,00
323	Auszahlungen aus Transfers (ohne Kapitaltransfers)	280.000,00	274.200,00	5.800,00
3231	Transferzahlungen an Träger des öffentlichen Rechts	266.400,00	266.400,00	0,00
3232	Transferzahlungen an Beteiligungen	0,00	0,00	0,00
3233	Transferzahlungen an Unternehmen (inkl. Finanzunternehmen)	0,00	0,00	0,00

1. Nachtragsvoranschlag 2020

NVA Finanzierungshaushalt Bereichsbudget 1. und 2. Ebene (Anlage 1b)

Marktgemeinde Marbach an der Donau

Soziale Wohlfahrt und Wohnbauförderung (Gruppe 4)

MVAG	Mittelverwendungs- und aufbringungsgruppen (1. und 2. Ebene)	VA 2020 inkl. NVA	VA 2020	1. NVA
3234	Transferzahlungen an Haushalte und Organisationen ohne Erwerbscharakter	13.600,00	7.800,00	5.800,00
3235	Transferzahlungen an das Ausland	0,00	0,00	0,00
3236	Investitions- und Tilgungszuschüsse zwischen Unternehmungen und Betrieben der Gebietskörperschaft und der Gebietskörperschaft	0,00	0,00	0,00
324	Auszahlungen aus Finanzaufwand	0,00	0,00	0,00
3241	Auszahlungen für Zinsaufwand, für Finanzierungsleasing, für Forderungskauf, für Finanzschulden und derivative Finanzinstrumente m	0,00	0,00	0,00
3242	Auszahlungen für Zinsen aus derivativen Finanzinstrumenten ohne Grundgeschäft	0,00	0,00	0,00
3243	Auszahlung aus Gewinnentnahmen von marktbestimmten Betrieben	0,00	0,00	0,00
3244	Sonstige Auszahlungen aus Finanzaufwendungen	0,00	0,00	0,00
32	Summe Auszahlungen operative Gebarung	282.700,00	276.900,00	5.800,00
SA1	Saldo (1) Geldfluss aus der Operativen Gebarung (31 – 32)	-265.100,00	-276.900,00	11.800,00
331	Einzahlungen aus der Investitionstätigkeit	0,00	0,00	0,00
3311	Einzahlungen aus der Veräußerung von immateriellem Vermögen	0,00	0,00	0,00
3312	Einzahlungen aus der Veräußerung von Grundstücken und Grundstückeinrichtungen	0,00	0,00	0,00
3313	Einzahlungen aus der Veräußerung von Gebäuden und Bauten	0,00	0,00	0,00
3314	Einzahlungen aus der Veräußerung von technischen Anlagen, Fahrzeuge und Maschinen	0,00	0,00	0,00
3315	Einzahlungen aus der Veräußerung von Amts-, Betriebs- und Geschäftsausstattung	0,00	0,00	0,00
3316	Einzahlungen aus der Veräußerung von Kulturgütern	0,00	0,00	0,00
3317	Einzahlungen aus der Veräußerung von Beteiligungen	0,00	0,00	0,00
332	Einzahlungen aus der Rückzahlung von Darlehen sowie gewährten Vorschüssen	0,00	0,00	0,00
3321	Einzahlungen aus Darlehen an Träger des öffentlichen Rechts	0,00	0,00	0,00
3322	Einzahlungen aus Darlehen an Beteiligungen	0,00	0,00	0,00
3323	Einzahlungen aus Darlehen an Unternehmen und Haushalte	0,00	0,00	0,00
3325	Einzahlungen aus Vorschüssen und Anzahlungen	0,00	0,00	0,00
333	Einzahlungen aus Kapitaltransfers	0,00	0,00	0,00
3331	Kapitaltransferzahlungen von Trägern des öffentlichen Rechts	0,00	0,00	0,00
3332	Kapitaltransferzahlungen von Beteiligungen	0,00	0,00	0,00
3333	Kapitaltransferzahlungen von Unternehmen	0,00	0,00	0,00
3334	Kapitaltransferzahlungen von Haushalten und Organisationen ohne Erwerbscharakter	0,00	0,00	0,00
3335	Kapitaltransferzahlungen vom Ausland	0,00	0,00	0,00
33	Summe Einzahlungen investive Gebarung	0,00	0,00	0,00
341	Auszahlungen aus der Investitionstätigkeit	0,00	0,00	0,00
3411	Auszahlungen für den Erwerb von immateriellem Vermögen	0,00	0,00	0,00
3412	Auszahlungen für den Erwerb von Grundstücken und Grundstückseinrichtungen	0,00	0,00	0,00

1. Nachtragsvoranschlag 2020

Marktgemeinde Marbach an der Donau

NVA Finanzierungshaushalt Bereichsbudget 1. und 2. Ebene (Anlage 1b)

Soziale Wohlfahrt und Wohnbauförderung (Gruppe 4)

MVAG	Mittelverwendungs- und aufbringungsgruppen (1. und 2. Ebene)	VA 2020 inkl. NVA	VA 2020	1. NVA
3413	Auszahlungen für den Erwerb von Gebäuden und Bauten	0,00	0,00	0,00
3414	Auszahlungen für den Erwerb von technischen Anlagen, Fahrzeuge und Maschinen	0,00	0,00	0,00
3415	Auszahlungen für den Erwerb von Amts-, Betriebs- und Geschäftsausstattung	0,00	0,00	0,00
3416	Auszahlungen für den Erwerb von Kulturgütern	0,00	0,00	0,00
3417	Auszahlungen für den Erwerb von Beteiligungen	0,00	0,00	0,00
342	Auszahlungen von gewährten Darlehen sowie gewährten Vorschüssen	0,00	0,00	0,00
3421	Auszahlung von Darlehen an Träger des öffentlichen Rechts	0,00	0,00	0,00
3422	Auszahlung von Darlehen an Beteiligungen	0,00	0,00	0,00
3423	Auszahlung von Darlehen an Unternehmen und Haushalte	0,00	0,00	0,00
3425	Auszahlungen von Vorschüssen und Anzahlungen	0,00	0,00	0,00
343	Auszahlungen aus Kapitaltransfers	0,00	0,00	0,00
3431	Kapitaltransferzahlungen an Träger des öffentlichen Rechts	0,00	0,00	0,00
3432	Kapitaltransferzahlungen an Beteiligungen	0,00	0,00	0,00
3433	Kapitaltransferzahlungen an Unternehmen (Finanzunternehmen)	0,00	0,00	0,00
3434	Kapitaltransferzahlungen an Haushalte und Organisationen ohne Erwerbscharakter	0,00	0,00	0,00
3435	Kapitaltransferzahlungen an das Ausland	0,00	0,00	0,00
34	Summe Auszahlungen investive Gebarung	0,00	0,00	0,00
SA2	Saldo (2) Geldfluss aus der Investiven Gebarung (33 – 34)	0,00	0,00	0,00
SA3	Saldo (3) Nettofinanzierungssaldo (Saldo 1 + Saldo 2)	-265.100,00	-276.900,00	11.800,00
351	Einzahlungen aus der Aufnahme von Finanzschulden	0,00	0,00	0,00
3511	Einzahlungen aus empfangenen Darlehen von öffentlichen Körperschaften und Rechtsträgern	0,00	0,00	0,00
3512	Einzahlungen aus empfangenen Darlehen von Beteiligungen	0,00	0,00	0,00
3513	Einzahlungen aus empfangenen Darlehen von Unternehmen und privaten Haushalten	0,00	0,00	0,00
3514	Einzahlungen aus Finanzschulden (Finanzunternehmen)	0,00	0,00	0,00
353	Einzahlungen infolge eines Kapitaltausch bei derivativen Finanzinstrumenten mit Grundgeschäft	0,00	0,00	0,00
3530	Einzahlungen infolge eines Kapitaltausch bei derivativen Finanzinstrumenten mit Grundgeschäft	0,00	0,00	0,00
355	Einzahlungen aus dem Abgang von Finanzinstrumenten	0,00	0,00	0,00
3550	Einzahlungen aus dem Abgang von Finanzinstrumenten	0,00	0,00	0,00
35	Summe Einzahlungen aus der Finanzierungstätigkeit	0,00	0,00	0,00
361	Auszahlungen aus der Tilgung von Finanzschulden	0,00	0,00	0,00
3611	Auszahlungen aus empfangenen Darlehen von öffentlichen Körperschaften und Rechtsträgern	0,00	0,00	0,00

1. Nachtragsvoranschlag 2020

Marktgemeinde Marbach an der Donau

NVA Finanzierungshaushalt Bereichsbudget 1. und 2. Ebene (Anlage 1b)

Soziale Wohlfahrt und Wohnbauförderung (Gruppe 4)

MVAG	Mittelverwendungs- und aufbringungsgruppen (1. und 2. Ebene)	VA 2020 inkl. NVA	VA 2020	1. NVA
3612	Auszahlungen aus empfangenen Darlehen von Beteiligungen	0,00	0,00	0,00
3613	Auszahlungen aus empfangenen Darlehen von Unternehmen und privaten Haushalten	0,00	0,00	0,00
3614	Auszahlungen aus Finanzschulden	0,00	0,00	0,00
3615	Auszahlung aus der Rückzahlung von Leasingverbindlichkeiten	0,00	0,00	0,00
363	Auszahlungen infolge eines Kapitaltausch bei derivativen Finanzinstrumenten mit Grundgeschäft	0,00	0,00	0,00
3630	Auszahlungen infolge eines Kapitaltausch bei derivativen Finanzinstrumenten mit Grundgeschäft	0,00	0,00	0,00
365	Auszahlungen für den Erwerb von Finanzinstrumenten	0,00	0,00	0,00
3650	Auszahlungen für den Erwerb von Finanzinstrumenten	0,00	0,00	0,00
36	Summe Auszahlungen aus der Finanzierungstätigkeit	0,00	0,00	0,00
SA4	Saldo (4) Geldfluss aus der Finanzierungstätigkeit (35 – 36)	0,00	0,00	0,00
SA5	Saldo (5) Geldfluss aus der voranschlagswirksamen Gebarung (Saldo 3 + Saldo 4)	-265.100,00	-276.900,00	11.800,00

1. Nachtragsvoranschlag 2020

NVA Finanzierungshaushalt Bereichsbudget 1. und 2. Ebene (Anlage 1b)

Marktgemeinde Marbach an der Donau

Gesundheit (Gruppe 5)

MVAG	Mittelverwendungs- und aufbringungsgruppen (1. und 2. Ebene)	VA 2020 inkl. NVA	VA 2020	1. NVA
311	Einzahlungen aus der operativen Verwaltungstätigkeit	0,00	0,00	0,00
3111	Einzahlungen aus eigenen Abgaben	0,00	0,00	0,00
3112	Einzahlungen aus Ertragsanteilen	0,00	0,00	0,00
3113	Einzahlungen aus Gebühren	0,00	0,00	0,00
3114	Einzahlungen aus Leistungen	0,00	0,00	0,00
3115	Einzahlungen aus Besitz und wirtschaftlicher Tätigkeit	0,00	0,00	0,00
3116	Einzahlungen aus Veräußerung von geringwertigen Wirtschaftsgütern (GWG) und sonstige Einzahlungen	0,00	0,00	0,00
312	Einzahlungen aus Transfers (ohne Kapitaltransfers)	3.500,00	0,00	3.500,00
3121	Transferzahlungen von Trägern des öffentlichen Rechts	3.500,00	0,00	3.500,00
3122	Transferzahlungen von Beteiligungen	0,00	0,00	0,00
3123	Transferzahlungen von Unternehmen (inkl. Finanzunternehmen)	0,00	0,00	0,00
3124	Transferzahlungen von Haushalte und Organisationen ohne Erwerbscharakter	0,00	0,00	0,00
3125	Transferzahlungen vom Ausland	0,00	0,00	0,00
3126	Investitions- und Tilgungszuschüsse zwischen Unternehmungen und Betrieben der Gebietskörperschaft und der Gebietskörperschaft	0,00	0,00	0,00
313	Einzahlungen aus Finanzerträgen	0,00	0,00	0,00
3131	Einzahlungen aus Zinserträgen	0,00	0,00	0,00
3133	Einzahlungen aus Gewinnentnahmen von marktbestimmten Betrieben	0,00	0,00	0,00
3134	Sonstige Einzahlungen aus Finanzerträgen	0,00	0,00	0,00
3135	Einzahlungen aus Dividenden/Gewinnausschüttungen	0,00	0,00	0,00
31	Summe Einzahlungen operative Gebarung	3.500,00	0,00	3.500,00
321	Auszahlungen aus Personalaufwand	900,00	1.100,00	-200,00
3211	Auszahlungen für Personalaufwand Bezüge, Nebengebühren, und Mehrleistungsvergütungen)	0,00	0,00	0,00
3212	Auszahlungen für gesetzliche und freiwillige Sozialaufwendungen	900,00	1.100,00	-200,00
3213	Auszahlungen aus sonstigem Personalaufwand	0,00	0,00	0,00
322	Auszahlungen aus Sachaufwand (ohne Transferaufwand)	1.900,00	1.800,00	100,00
3221	Auszahlungen für Gebrauchs- und Verbrauchsgüter, Handelswaren	0,00	0,00	0,00
3222	Auszahlungen für Verwaltungs- und Betriebsaufwand	0,00	0,00	0,00
3223	Auszahlungen für Leasing- und Mietaufwand	0,00	0,00	0,00
3224	Auszahlungen für Instandhaltung	0,00	0,00	0,00
3225	Sonstige Auszahlungen aus Sachaufwand	1.900,00	1.800,00	100,00
323	Auszahlungen aus Transfers (ohne Kapitaltransfers)	453.800,00	452.300,00	1.500,00
3231	Transferzahlungen an Träger des öffentlichen Rechts	425.800,00	425.800,00	0,00
3232	Transferzahlungen an Beteiligungen	0,00	0,00	0,00
3233	Transferzahlungen an Unternehmen (inkl. Finanzunternehmen)	0,00	0,00	0,00

1. Nachtragsvoranschlag 2020

NVA Finanzierungshaushalt Bereichsbudget 1. und 2. Ebene (Anlage 1b)

Marktgemeinde Marbach an der Donau

Gesundheit (Gruppe 5)

MVAG	Mittelverwendungs- und aufbringungsgruppen (1. und 2. Ebene)	VA 2020 inkl. NVA	VA 2020	1. NVA
3234	Transferzahlungen an Haushalte und Organisationen ohne Erwerbscharakter	28.000,00	26.500,00	1.500,00
3235	Transferzahlungen an das Ausland	0,00	0,00	0,00
3236	Investitions- und Tilgungszuschüsse zwischen Unternehmungen und Betrieben der Gebietskörperschaft und der Gebietskörperschaft	0,00	0,00	0,00
324	Auszahlungen aus Finanzaufwand	0,00	0,00	0,00
3241	Auszahlungen für Zinsaufwand, für Finanzierungsleasing, für Forderungskauf, für Finanzschulden und derivative Finanzinstrumente m	0,00	0,00	0,00
3242	Auszahlungen für Zinsen aus derivativen Finanzinstrumenten ohne Grundgeschäft	0,00	0,00	0,00
3243	Auszahlung aus Gewinnentnahmen von marktbestimmten Betrieben	0,00	0,00	0,00
3244	Sonstige Auszahlungen aus Finanzaufwendungen	0,00	0,00	0,00
32	Summe Auszahlungen operative Gebarung	456.600,00	455.200,00	1.400,00
SA1	Saldo (1) Geldfluss aus der Operativen Gebarung (31 – 32)	-453.100,00	-455.200,00	2.100,00
331	Einzahlungen aus der Investitionstätigkeit	0,00	0,00	0,00
3311	Einzahlungen aus der Veräußerung von immateriellem Vermögen	0,00	0,00	0,00
3312	Einzahlungen aus der Veräußerung von Grundstücken und Grundstückeinrichtungen	0,00	0,00	0,00
3313	Einzahlungen aus der Veräußerung von Gebäuden und Bauten	0,00	0,00	0,00
3314	Einzahlungen aus der Veräußerung von technischen Anlagen, Fahrzeuge und Maschinen	0,00	0,00	0,00
3315	Einzahlungen aus der Veräußerung von Amts-, Betriebs- und Geschäftsausstattung	0,00	0,00	0,00
3316	Einzahlungen aus der Veräußerung von Kulturgütern	0,00	0,00	0,00
3317	Einzahlungen aus der Veräußerung von Beteiligungen	0,00	0,00	0,00
332	Einzahlungen aus der Rückzahlung von Darlehen sowie gewährten Vorschüssen	0,00	0,00	0,00
3321	Einzahlungen aus Darlehen an Träger des öffentlichen Rechts	0,00	0,00	0,00
3322	Einzahlungen aus Darlehen an Beteiligungen	0,00	0,00	0,00
3323	Einzahlungen aus Darlehen an Unternehmen und Haushalte	0,00	0,00	0,00
3325	Einzahlungen aus Vorschüssen und Anzahlungen	0,00	0,00	0,00
333	Einzahlungen aus Kapitaltransfers	0,00	0,00	0,00
3331	Kapitaltransferzahlungen von Trägern des öffentlichen Rechts	0,00	0,00	0,00
3332	Kapitaltransferzahlungen von Beteiligungen	0,00	0,00	0,00
3333	Kapitaltransferzahlungen von Unternehmen	0,00	0,00	0,00
3334	Kapitaltransferzahlungen von Haushalten und Organisationen ohne Erwerbscharakter	0,00	0,00	0,00
3335	Kapitaltransferzahlungen vom Ausland	0,00	0,00	0,00
33	Summe Einzahlungen investive Gebarung	0,00	0,00	0,00
341	Auszahlungen aus der Investitionstätigkeit	0,00	0,00	0,00
3411	Auszahlungen für den Erwerb von immateriellem Vermögen	0,00	0,00	0,00
3412	Auszahlungen für den Erwerb von Grundstücken und Grundstückseinrichtungen	0,00	0,00	0,00

1. Nachtragsvoranschlag 2020

Marktgemeinde Marbach an der Donau

NVA Finanzierungshaushalt Bereichsbudget 1. und 2. Ebene (Anlage 1b)

Gesundheit (Gruppe 5)

MVAG	Mittelverwendungs- und aufbringungsgruppen (1. und 2. Ebene)	VA 2020 inkl. NVA	VA 2020	1. NVA
3413	Auszahlungen für den Erwerb von Gebäuden und Bauten	0,00	0,00	0,00
3414	Auszahlungen für den Erwerb von technischen Anlagen, Fahrzeuge und Maschinen	0,00	0,00	0,00
3415	Auszahlungen für den Erwerb von Amts-, Betriebs- und Geschäftsausstattung	0,00	0,00	0,00
3416	Auszahlungen für den Erwerb von Kulturgütern	0,00	0,00	0,00
3417	Auszahlungen für den Erwerb von Beteiligungen	0,00	0,00	0,00
342	Auszahlungen von gewährten Darlehen sowie gewährten Vorschüssen	0,00	0,00	0,00
3421	Auszahlung von Darlehen an Träger des öffentlichen Rechts	0,00	0,00	0,00
3422	Auszahlung von Darlehen an Beteiligungen	0,00	0,00	0,00
3423	Auszahlung von Darlehen an Unternehmen und Haushalte	0,00	0,00	0,00
3425	Auszahlungen von Vorschüssen und Anzahlungen	0,00	0,00	0,00
343	Auszahlungen aus Kapitaltransfers	0,00	0,00	0,00
3431	Kapitaltransferzahlungen an Träger des öffentlichen Rechts	0,00	0,00	0,00
3432	Kapitaltransferzahlungen an Beteiligungen	0,00	0,00	0,00
3433	Kapitaltransferzahlungen an Unternehmen (Finanzunternehmen)	0,00	0,00	0,00
3434	Kapitaltransferzahlungen an Haushalte und Organisationen ohne Erwerbscharakter	0,00	0,00	0,00
3435	Kapitaltransferzahlungen an das Ausland	0,00	0,00	0,00
34	Summe Auszahlungen investive Gebarung	0,00	0,00	0,00
SA2	Saldo (2) Geldfluss aus der Investiven Gebarung (33 – 34)	0,00	0,00	0,00
SA3	Saldo (3) Nettofinanzierungssaldo (Saldo 1 + Saldo 2)	-453.100,00	-455.200,00	2.100,00
351	Einzahlungen aus der Aufnahme von Finanzschulden	0,00	0,00	0,00
3511	Einzahlungen aus empfangenen Darlehen von öffentlichen Körperschaften und Rechtsträgern	0,00	0,00	0,00
3512	Einzahlungen aus empfangenen Darlehen von Beteiligungen	0,00	0,00	0,00
3513	Einzahlungen aus empfangenen Darlehen von Unternehmen und privaten Haushalten	0,00	0,00	0,00
3514	Einzahlungen aus Finanzschulden (Finanzunternehmen)	0,00	0,00	0,00
353	Einzahlungen infolge eines Kapitaltausch bei derivativen Finanzinstrumenten mit Grundgeschäft	0,00	0,00	0,00
3530	Einzahlungen infolge eines Kapitaltausch bei derivativen Finanzinstrumenten mit Grundgeschäft	0,00	0,00	0,00
355	Einzahlungen aus dem Abgang von Finanzinstrumenten	0,00	0,00	0,00
3550	Einzahlungen aus dem Abgang von Finanzinstrumenten	0,00	0,00	0,00
35	Summe Einzahlungen aus der Finanzierungstätigkeit	0,00	0,00	0,00
361	Auszahlungen aus der Tilgung von Finanzschulden	0,00	0,00	0,00
3611	Auszahlungen aus empfangenen Darlehen von öffentlichen Körperschaften und Rechtsträgern	0,00	0,00	0,00

1. Nachtragsvoranschlag 2020

Marktgemeinde Marbach an der Donau

NVA Finanzierungshaushalt Bereichsbudget 1. und 2. Ebene (Anlage 1b)

Gesundheit (Gruppe 5)

MVAG	Mittelverwendungs- und aufbringungsgruppen (1. und 2. Ebene)	VA 2020 inkl. NVA	VA 2020	1. NVA
3612	Auszahlungen aus empfangenen Darlehen von Beteiligungen	0,00	0,00	0,00
3613	Auszahlungen aus empfangenen Darlehen von Unternehmen und privaten Haushalten	0,00	0,00	0,00
3614	Auszahlungen aus Finanzschulden	0,00	0,00	0,00
3615	Auszahlung aus der Rückzahlung von Leasingverbindlichkeiten	0,00	0,00	0,00
363	Auszahlungen infolge eines Kapitaltausch bei derivativen Finanzinstrumenten mit Grundgeschäft	0,00	0,00	0,00
3630	Auszahlungen infolge eines Kapitaltausch bei derivativen Finanzinstrumenten mit Grundgeschäft	0,00	0,00	0,00
365	Auszahlungen für den Erwerb von Finanzinstrumenten	0,00	0,00	0,00
3650	Auszahlungen für den Erwerb von Finanzinstrumenten	0,00	0,00	0,00
36	Summe Auszahlungen aus der Finanzierungstätigkeit	0,00	0,00	0,00
SA4	Saldo (4) Geldfluss aus der Finanzierungstätigkeit (35 – 36)	0,00	0,00	0,00
SA5	Saldo (5) Geldfluss aus der voranschlagswirksamen Gebarung (Saldo 3 + Saldo 4)	-453.100,00	-455.200,00	2.100,00

1. Nachtragsvoranschlag 2020

NVA Finanzierungshaushalt Bereichsbudget 1. und 2. Ebene (Anlage 1b)

Marktgemeinde Marbach an der Donau

Straßen- und Wasserbau, Verkehr (Gruppe 6)

MVAG	Mittelverwendungs- und aufbringungsgruppen (1. und 2. Ebene)	VA 2020 inkl. NVA	VA 2020	1. NVA
311	Einzahlungen aus der operativen Verwaltungstätigkeit	220.900,00	1.800,00	219.100,00
3111	Einzahlungen aus eigenen Abgaben	0,00	0,00	0,00
3112	Einzahlungen aus Ertragsanteilen	0,00	0,00	0,00
3113	Einzahlungen aus Gebühren	0,00	0,00	0,00
3114	Einzahlungen aus Leistungen	0,00	0,00	0,00
3115	Einzahlungen aus Besitz und wirtschaftlicher Tätigkeit	0,00	0,00	0,00
3116	Einzahlungen aus Veräußerung von geringwertigen Wirtschaftsgütern (GWG) und sonstige Einzahlungen	220.900,00	1.800,00	219.100,00
312	Einzahlungen aus Transfers (ohne Kapitaltransfers)	107.200,00	106.800,00	400,00
3121	Transferzahlungen von Trägern des öffentlichen Rechts	105.900,00	105.800,00	100,00
3122	Transferzahlungen von Beteiligungen	0,00	0,00	0,00
3123	Transferzahlungen von Unternehmen (inkl. Finanzunternehmen)	0,00	0,00	0,00
3124	Transferzahlungen von Haushalte und Organisationen ohne Erwerbscharakter	1.300,00	1.000,00	300,00
3125	Transferzahlungen vom Ausland	0,00	0,00	0,00
3126	Investitions- und Tilgungszuschüsse zwischen Unternehmungen und Betrieben der Gebietskörperschaft und der Gebietskörperschaft	0,00	0,00	0,00
313	Einzahlungen aus Finanzerträgen	200,00	200,00	0,00
3131	Einzahlungen aus Zinserträgen	200,00	200,00	0,00
3133	Einzahlungen aus Gewinnentnahmen von marktbestimmten Betrieben	0,00	0,00	0,00
3134	Sonstige Einzahlungen aus Finanzerträgen	0,00	0,00	0,00
3135	Einzahlungen aus Dividenden/Gewinnausschüttungen	0,00	0,00	0,00
31	Summe Einzahlungen operative Gebarung	328.300,00	108.800,00	219.500,00
321	Auszahlungen aus Personalaufwand	0,00	0,00	0,00
3211	Auszahlungen für Personalaufwand Bezüge, Nebengebühren, und Mehrleistungsvergütungen)	0,00	0,00	0,00
3212	Auszahlungen für gesetzliche und freiwillige Sozialaufwendungen	0,00	0,00	0,00
3213	Auszahlungen aus sonstigem Personalaufwand	0,00	0,00	0,00
322	Auszahlungen aus Sachaufwand (ohne Transferaufwand)	390.100,00	130.600,00	259.500,00
3221	Auszahlungen für Gebrauchs- und Verbrauchsgüter, Handelswaren	2.100,00	2.100,00	0,00
3222	Auszahlungen für Verwaltungs- und Betriebsaufwand	18.800,00	22.300,00	-3.500,00
3223	Auszahlungen für Leasing- und Mietaufwand	400,00	400,00	0,00
3224	Auszahlungen für Instandhaltung	25.000,00	99.000,00	-74.000,00
3225	Sonstige Auszahlungen aus Sachaufwand	343.800,00	6.800,00	337.000,00
323	Auszahlungen aus Transfers (ohne Kapitaltransfers)	0,00	0,00	0,00
3231	Transferzahlungen an Träger des öffentlichen Rechts	0,00	0,00	0,00
3232	Transferzahlungen an Beteiligungen	0,00	0,00	0,00
3233	Transferzahlungen an Unternehmen (inkl. Finanzunternehmen)	0,00	0,00	0,00

1. Nachtragsvoranschlag 2020

NVA Finanzierungshaushalt Bereichsbudget 1. und 2. Ebene (Anlage 1b)

Marktgemeinde Marbach an der Donau

Straßen- und Wasserbau, Verkehr (Gruppe 6)

MVAG	Mittelverwendungs- und aufbringungsgruppen (1. und 2. Ebene)	VA 2020 inkl. NVA	VA 2020	1. NVA
3234	Transferzahlungen an Haushalte und Organisationen ohne Erwerbscharakter	0,00	0,00	0,00
3235	Transferzahlungen an das Ausland	0,00	0,00	0,00
3236	Investitions- und Tilgungszuschüsse zwischen Unternehmungen und Betrieben der Gebietskörperschaft und der Gebietskörperschaft	0,00	0,00	0,00
324	Auszahlungen aus Finanzaufwand	20.100,00	25.800,00	-5.700,00
3241	Auszahlungen für Zinsaufwand, für Finanzierungsleasing, für Forderungskauf, für Finanzschulden und derivative Finanzinstrumente m	20.100,00	25.800,00	-5.700,00
3242	Auszahlungen für Zinsen aus derivativen Finanzinstrumenten ohne Grundgeschäft	0,00	0,00	0,00
3243	Auszahlung aus Gewinnentnahmen von marktbestimmten Betrieben	0,00	0,00	0,00
3244	Sonstige Auszahlungen aus Finanzaufwendungen	0,00	0,00	0,00
32	Summe Auszahlungen operative Gebarung	410.200,00	156.400,00	253.800,00
SA1	Saldo (1) Geldfluss aus der Operativen Gebarung (31 – 32)	-81.900,00	-47.600,00	-34.300,00
331	Einzahlungen aus der Investitionstätigkeit	0,00	0,00	0,00
3311	Einzahlungen aus der Veräußerung von immateriellem Vermögen	0,00	0,00	0,00
3312	Einzahlungen aus der Veräußerung von Grundstücken und Grundstückeinrichtungen	0,00	0,00	0,00
3313	Einzahlungen aus der Veräußerung von Gebäuden und Bauten	0,00	0,00	0,00
3314	Einzahlungen aus der Veräußerung von technischen Anlagen, Fahrzeuge und Maschinen	0,00	0,00	0,00
3315	Einzahlungen aus der Veräußerung von Amts-, Betriebs- und Geschäftsausstattung	0,00	0,00	0,00
3316	Einzahlungen aus der Veräußerung von Kulturgütern	0,00	0,00	0,00
3317	Einzahlungen aus der Veräußerung von Beteiligungen	0,00	0,00	0,00
332	Einzahlungen aus der Rückzahlung von Darlehen sowie gewährten Vorschüssen	0,00	0,00	0,00
3321	Einzahlungen aus Darlehen an Träger des öffentlichen Rechts	0,00	0,00	0,00
3322	Einzahlungen aus Darlehen an Beteiligungen	0,00	0,00	0,00
3323	Einzahlungen aus Darlehen an Unternehmen und Haushalte	0,00	0,00	0,00
3325	Einzahlungen aus Vorschüssen und Anzahlungen	0,00	0,00	0,00
333	Einzahlungen aus Kapitaltransfers	0,00	0,00	0,00
3331	Kapitaltransferzahlungen von Trägern des öffentlichen Rechts	0,00	0,00	0,00
3332	Kapitaltransferzahlungen von Beteiligungen	0,00	0,00	0,00
3333	Kapitaltransferzahlungen von Unternehmen	0,00	0,00	0,00
3334	Kapitaltransferzahlungen von Haushalten und Organisationen ohne Erwerbscharakter	0,00	0,00	0,00
3335	Kapitaltransferzahlungen vom Ausland	0,00	0,00	0,00
33	Summe Einzahlungen investive Gebarung	0,00	0,00	0,00
341	Auszahlungen aus der Investitionstätigkeit	519.100,00	423.900,00	95.200,00
3411	Auszahlungen für den Erwerb von immateriellem Vermögen	0,00	0,00	0,00
3412	Auszahlungen für den Erwerb von Grundstücken und Grundstückseinrichtungen	519.100,00	423.900,00	95.200,00

1. Nachtragsvoranschlag 2020

Marktgemeinde Marbach an der Donau

NVA Finanzierungshaushalt Bereichsbudget 1. und 2. Ebene (Anlage 1b)

Straßen- und Wasserbau, Verkehr (Gruppe 6)

MVAG	Mittelverwendungs- und aufbringungsgruppen (1. und 2. Ebene)	VA 2020 inkl. NVA	VA 2020	1. NVA
3413	Auszahlungen für den Erwerb von Gebäuden und Bauten	0,00	0,00	0,00
3414	Auszahlungen für den Erwerb von technischen Anlagen, Fahrzeuge und Maschinen	0,00	0,00	0,00
3415	Auszahlungen für den Erwerb von Amts-, Betriebs- und Geschäftsausstattung	0,00	0,00	0,00
3416	Auszahlungen für den Erwerb von Kulturgütern	0,00	0,00	0,00
3417	Auszahlungen für den Erwerb von Beteiligungen	0,00	0,00	0,00
342	Auszahlungen von gewährten Darlehen sowie gewährten Vorschüssen	0,00	0,00	0,00
3421	Auszahlung von Darlehen an Träger des öffentlichen Rechts	0,00	0,00	0,00
3422	Auszahlung von Darlehen an Beteiligungen	0,00	0,00	0,00
3423	Auszahlung von Darlehen an Unternehmen und Haushalte	0,00	0,00	0,00
3425	Auszahlungen von Vorschüssen und Anzahlungen	0,00	0,00	0,00
343	Auszahlungen aus Kapitaltransfers	0,00	0,00	0,00
3431	Kapitaltransferzahlungen an Träger des öffentlichen Rechts	0,00	0,00	0,00
3432	Kapitaltransferzahlungen an Beteiligungen	0,00	0,00	0,00
3433	Kapitaltransferzahlungen an Unternehmen (Finanzunternehmen)	0,00	0,00	0,00
3434	Kapitaltransferzahlungen an Haushalte und Organisationen ohne Erwerbscharakter	0,00	0,00	0,00
3435	Kapitaltransferzahlungen an das Ausland	0,00	0,00	0,00
34	Summe Auszahlungen investive Gebarung	519.100,00	423.900,00	95.200,00
SA2	Saldo (2) Geldfluss aus der Investiven Gebarung (33 – 34)	-519.100,00	-423.900,00	-95.200,00
SA3	Saldo (3) Nettofinanzierungssaldo (Saldo 1 + Saldo 2)	-601.000,00	-471.500,00	-129.500,00
351	Einzahlungen aus der Aufnahme von Finanzschulden	416.400,00	416.400,00	0,00
3511	Einzahlungen aus empfangenen Darlehen von öffentlichen Körperschaften und Rechtsträgern	0,00	0,00	0,00
3512	Einzahlungen aus empfangenen Darlehen von Beteiligungen	0,00	0,00	0,00
3513	Einzahlungen aus empfangenen Darlehen von Unternehmen und privaten Haushalten	0,00	0,00	0,00
3514	Einzahlungen aus Finanzschulden (Finanzunternehmen)	416.400,00	416.400,00	0,00
353	Einzahlungen infolge eines Kapitaltausch bei derivativen Finanzinstrumenten mit Grundgeschäft	0,00	0,00	0,00
3530	Einzahlungen infolge eines Kapitaltausch bei derivativen Finanzinstrumenten mit Grundgeschäft	0,00	0,00	0,00
355	Einzahlungen aus dem Abgang von Finanzinstrumenten	0,00	0,00	0,00
3550	Einzahlungen aus dem Abgang von Finanzinstrumenten	0,00	0,00	0,00
35	Summe Einzahlungen aus der Finanzierungstätigkeit	416.400,00	416.400,00	0,00
361	Auszahlungen aus der Tilgung von Finanzschulden	211.700,00	210.400,00	1.300,00
3611	Auszahlungen aus empfangenen Darlehen von öffentlichen Körperschaften und Rechtsträgern	0,00	0,00	0,00

1. Nachtragsvoranschlag 2020

Marktgemeinde Marbach an der Donau

NVA Finanzierungshaushalt Bereichsbudget 1. und 2. Ebene (Anlage 1b)

Straßen- und Wasserbau, Verkehr (Gruppe 6)

MVAG	Mittelverwendungs- und aufbringungsgruppen (1. und 2. Ebene)	VA 2020 inkl. NVA	VA 2020	1. NVA
3612	Auszahlungen aus empfangenen Darlehen von Beteiligungen	0,00	0,00	0,00
3613	Auszahlungen aus empfangenen Darlehen von Unternehmen und privaten Haushalten	0,00	0,00	0,00
3614	Auszahlungen aus Finanzschulden	211.700,00	210.400,00	1.300,00
3615	Auszahlung aus der Rückzahlung von Leasingverbindlichkeiten	0,00	0,00	0,00
363	Auszahlungen infolge eines Kapitaltausch bei derivativen Finanzinstrumenten mit Grundgeschäft	0,00	0,00	0,00
3630	Auszahlungen infolge eines Kapitaltausch bei derivativen Finanzinstrumenten mit Grundgeschäft	0,00	0,00	0,00
365	Auszahlungen für den Erwerb von Finanzinstrumenten	0,00	0,00	0,00
3650	Auszahlungen für den Erwerb von Finanzinstrumenten	0,00	0,00	0,00
36	Summe Auszahlungen aus der Finanzierungstätigkeit	211.700,00	210.400,00	1.300,00
SA4	Saldo (4) Geldfluss aus der Finanzierungstätigkeit (35 – 36)	204.700,00	206.000,00	-1.300,00
SA5	Saldo (5) Geldfluss aus der voranschlagswirksamen Gebarung (Saldo 3 + Saldo 4)	-396.300,00	-265.500,00	-130.800,00

1. Nachtragsvoranschlag 2020

Marktgemeinde Marbach an der Donau

NVA Finanzierungshaushalt Bereichsbudget 1. und 2. Ebene (Anlage 1b)

Wirtschaftsförderung (Gruppe 7)

MVAG	Mittelverwendungs- und aufbringungsgruppen (1. und 2. Ebene)	VA 2020 inkl. NVA	VA 2020	1. NVA
311	Einzahlungen aus der operativen Verwaltungstätigkeit	500,00	700,00	-200,00
3111	Einzahlungen aus eigenen Abgaben	0,00	0,00	0,00
3112	Einzahlungen aus Ertragsanteilen	0,00	0,00	0,00
3113	Einzahlungen aus Gebühren	0,00	0,00	0,00
3114	Einzahlungen aus Leistungen	0,00	0,00	0,00
3115	Einzahlungen aus Besitz und wirtschaftlicher Tätigkeit	0,00	0,00	0,00
3116	Einzahlungen aus Veräußerung von geringwertigen Wirtschaftsgütern (GWG) und sonstige Einzahlungen	500,00	700,00	-200,00
312	Einzahlungen aus Transfers (ohne Kapitaltransfers)	2.300,00	4.500,00	-2.200,00
3121	Transferzahlungen von Trägern des öffentlichen Rechts	2.300,00	4.500,00	-2.200,00
3122	Transferzahlungen von Beteiligungen	0,00	0,00	0,00
3123	Transferzahlungen von Unternehmen (inkl. Finanzunternehmen)	0,00	0,00	0,00
3124	Transferzahlungen von Haushalte und Organisationen ohne Erwerbscharakter	0,00	0,00	0,00
3125	Transferzahlungen vom Ausland	0,00	0,00	0,00
3126	Investitions- und Tilgungszuschüsse zwischen Unternehmungen und Betrieben der Gebietskörperschaft und der Gebietskörperschaft	0,00	0,00	0,00
313	Einzahlungen aus Finanzerträgen	0,00	0,00	0,00
3131	Einzahlungen aus Zinserträgen	0,00	0,00	0,00
3133	Einzahlungen aus Gewinnentnahmen von marktbestimmten Betrieben	0,00	0,00	0,00
3134	Sonstige Einzahlungen aus Finanzerträgen	0,00	0,00	0,00
3135	Einzahlungen aus Dividenden/Gewinnausschüttungen	0,00	0,00	0,00
31	Summe Einzahlungen operative Gebarung	2.800,00	5.200,00	-2.400,00
321	Auszahlungen aus Personalaufwand	0,00	0,00	0,00
3211	Auszahlungen für Personalaufwand Bezüge, Nebengebühren, und Mehrleistungsvergütungen)	0,00	0,00	0,00
3212	Auszahlungen für gesetzliche und freiwillige Sozialaufwendungen	0,00	0,00	0,00
3213	Auszahlungen aus sonstigem Personalaufwand	0,00	0,00	0,00
322	Auszahlungen aus Sachaufwand (ohne Transferaufwand)	28.800,00	29.100,00	-300,00
3221	Auszahlungen für Gebrauchs- und Verbrauchsgüter, Handelswaren	300,00	300,00	0,00
3222	Auszahlungen für Verwaltungs- und Betriebsaufwand	600,00	600,00	0,00
3223	Auszahlungen für Leasing- und Mietaufwand	0,00	0,00	0,00
3224	Auszahlungen für Instandhaltung	4.200,00	4.000,00	200,00
3225	Sonstige Auszahlungen aus Sachaufwand	23.700,00	24.200,00	-500,00
323	Auszahlungen aus Transfers (ohne Kapitaltransfers)	2.600,00	2.700,00	-100,00
3231	Transferzahlungen an Träger des öffentlichen Rechts	0,00	0,00	0,00
3232	Transferzahlungen an Beteiligungen	0,00	0,00	0,00
3233	Transferzahlungen an Unternehmen (inkl. Finanzunternehmen)	1.400,00	1.700,00	-300,00

1. Nachtragsvoranschlag 2020

NVA Finanzierungshaushalt Bereichsbudget 1. und 2. Ebene (Anlage 1b)

Marktgemeinde Marbach an der Donau

Wirtschaftsförderung (Gruppe 7)

MVAG	Mittelverwendungs- und aufbringungsgruppen (1. und 2. Ebene)	VA 2020 inkl. NVA	VA 2020	1. NVA
3234	Transferzahlungen an Haushalte und Organisationen ohne Erwerbscharakter	1.200,00	1.000,00	200,00
3235	Transferzahlungen an das Ausland	0,00	0,00	0,00
3236	Investitions- und Tilgungszuschüsse zwischen Unternehmungen und Betrieben der Gebietskörperschaft und der Gebietskörperschaft	0,00	0,00	0,00
324	Auszahlungen aus Finanzaufwand	0,00	0,00	0,00
3241	Auszahlungen für Zinsaufwand, für Finanzierungsleasing, für Forderungskauf, für Finanzschulden und derivative Finanzinstrumente m	0,00	0,00	0,00
3242	Auszahlungen für Zinsen aus derivativen Finanzinstrumenten ohne Grundgeschäft	0,00	0,00	0,00
3243	Auszahlung aus Gewinnentnahmen von marktbestimmten Betrieben	0,00	0,00	0,00
3244	Sonstige Auszahlungen aus Finanzaufwendungen	0,00	0,00	0,00
32	Summe Auszahlungen operative Gebarung	31.400,00	31.800,00	-400,00
SA1	Saldo (1) Geldfluss aus der Operativen Gebarung (31 – 32)	-28.600,00	-26.600,00	-2.000,00
331	Einzahlungen aus der Investitionstätigkeit	0,00	0,00	0,00
3311	Einzahlungen aus der Veräußerung von immateriellem Vermögen	0,00	0,00	0,00
3312	Einzahlungen aus der Veräußerung von Grundstücken und Grundstückeinrichtungen	0,00	0,00	0,00
3313	Einzahlungen aus der Veräußerung von Gebäuden und Bauten	0,00	0,00	0,00
3314	Einzahlungen aus der Veräußerung von technischen Anlagen, Fahrzeuge und Maschinen	0,00	0,00	0,00
3315	Einzahlungen aus der Veräußerung von Amts-, Betriebs- und Geschäftsausstattung	0,00	0,00	0,00
3316	Einzahlungen aus der Veräußerung von Kulturgütern	0,00	0,00	0,00
3317	Einzahlungen aus der Veräußerung von Beteiligungen	0,00	0,00	0,00
332	Einzahlungen aus der Rückzahlung von Darlehen sowie gewährten Vorschüssen	0,00	0,00	0,00
3321	Einzahlungen aus Darlehen an Träger des öffentlichen Rechts	0,00	0,00	0,00
3322	Einzahlungen aus Darlehen an Beteiligungen	0,00	0,00	0,00
3323	Einzahlungen aus Darlehen an Unternehmen und Haushalte	0,00	0,00	0,00
3325	Einzahlungen aus Vorschüssen und Anzahlungen	0,00	0,00	0,00
333	Einzahlungen aus Kapitaltransfers	2.200,00	0,00	2.200,00
3331	Kapitaltransferzahlungen von Trägern des öffentlichen Rechts	2.200,00	0,00	2.200,00
3332	Kapitaltransferzahlungen von Beteiligungen	0,00	0,00	0,00
3333	Kapitaltransferzahlungen von Unternehmen	0,00	0,00	0,00
3334	Kapitaltransferzahlungen von Haushalten und Organisationen ohne Erwerbscharakter	0,00	0,00	0,00
3335	Kapitaltransferzahlungen vom Ausland	0,00	0,00	0,00
33	Summe Einzahlungen investive Gebarung	2.200,00	0,00	2.200,00
341	Auszahlungen aus der Investitionstätigkeit	10.400,00	10.000,00	400,00
3411	Auszahlungen für den Erwerb von immateriellem Vermögen	0,00	0,00	0,00
3412	Auszahlungen für den Erwerb von Grundstücken und Grundstückseinrichtungen	10.400,00	10.000,00	400,00

1. Nachtragsvoranschlag 2020

Marktgemeinde Marbach an der Donau

NVA Finanzierungshaushalt Bereichsbudget 1. und 2. Ebene (Anlage 1b)

Wirtschaftsförderung (Gruppe 7)

MVAG	Mittelverwendungs- und aufbringungsgruppen (1. und 2. Ebene)	VA 2020 inkl. NVA	VA 2020	1. NVA
3413	Auszahlungen für den Erwerb von Gebäuden und Bauten	0,00	0,00	0,00
3414	Auszahlungen für den Erwerb von technischen Anlagen, Fahrzeuge und Maschinen	0,00	0,00	0,00
3415	Auszahlungen für den Erwerb von Amts-, Betriebs- und Geschäftsausstattung	0,00	0,00	0,00
3416	Auszahlungen für den Erwerb von Kulturgütern	0,00	0,00	0,00
3417	Auszahlungen für den Erwerb von Beteiligungen	0,00	0,00	0,00
342	Auszahlungen von gewährten Darlehen sowie gewährten Vorschüssen	0,00	0,00	0,00
3421	Auszahlung von Darlehen an Träger des öffentlichen Rechts	0,00	0,00	0,00
3422	Auszahlung von Darlehen an Beteiligungen	0,00	0,00	0,00
3423	Auszahlung von Darlehen an Unternehmen und Haushalte	0,00	0,00	0,00
3425	Auszahlungen von Vorschüssen und Anzahlungen	0,00	0,00	0,00
343	Auszahlungen aus Kapitaltransfers	0,00	0,00	0,00
3431	Kapitaltransferzahlungen an Träger des öffentlichen Rechts	0,00	0,00	0,00
3432	Kapitaltransferzahlungen an Beteiligungen	0,00	0,00	0,00
3433	Kapitaltransferzahlungen an Unternehmen (Finanzunternehmen)	0,00	0,00	0,00
3434	Kapitaltransferzahlungen an Haushalte und Organisationen ohne Erwerbscharakter	0,00	0,00	0,00
3435	Kapitaltransferzahlungen an das Ausland	0,00	0,00	0,00
34	Summe Auszahlungen investive Gebarung	10.400,00	10.000,00	400,00
SA2	Saldo (2) Geldfluss aus der Investiven Gebarung (33 – 34)	-8.200,00	-10.000,00	1.800,00
SA3	Saldo (3) Nettofinanzierungssaldo (Saldo 1 + Saldo 2)	-36.800,00	-36.600,00	-200,00
351	Einzahlungen aus der Aufnahme von Finanzschulden	0,00	0,00	0,00
3511	Einzahlungen aus empfangenen Darlehen von öffentlichen Körperschaften und Rechtsträgern	0,00	0,00	0,00
3512	Einzahlungen aus empfangenen Darlehen von Beteiligungen	0,00	0,00	0,00
3513	Einzahlungen aus empfangenen Darlehen von Unternehmen und privaten Haushalten	0,00	0,00	0,00
3514	Einzahlungen aus Finanzschulden (Finanzunternehmen)	0,00	0,00	0,00
353	Einzahlungen infolge eines Kapitaltausch bei derivativen Finanzinstrumenten mit Grundgeschäft	0,00	0,00	0,00
3530	Einzahlungen infolge eines Kapitaltausch bei derivativen Finanzinstrumenten mit Grundgeschäft	0,00	0,00	0,00
355	Einzahlungen aus dem Abgang von Finanzinstrumenten	0,00	0,00	0,00
3550	Einzahlungen aus dem Abgang von Finanzinstrumenten	0,00	0,00	0,00
35	Summe Einzahlungen aus der Finanzierungstätigkeit	0,00	0,00	0,00
361	Auszahlungen aus der Tilgung von Finanzschulden	0,00	0,00	0,00
3611	Auszahlungen aus empfangenen Darlehen von öffentlichen Körperschaften und Rechtsträgern	0,00	0,00	0,00

1. Nachtragsvoranschlag 2020

Marktgemeinde Marbach an der Donau

NVA Finanzierungshaushalt Bereichsbudget 1. und 2. Ebene (Anlage 1b)

Wirtschaftsförderung (Gruppe 7)

MVAG	Mittelverwendungs- und aufbringungsgruppen (1. und 2. Ebene)	VA 2020 inkl. NVA	VA 2020	1. NVA
3612	Auszahlungen aus empfangenen Darlehen von Beteiligungen	0,00	0,00	0,00
3613	Auszahlungen aus empfangenen Darlehen von Unternehmen und privaten Haushalten	0,00	0,00	0,00
3614	Auszahlungen aus Finanzschulden	0,00	0,00	0,00
3615	Auszahlung aus der Rückzahlung von Leasingverbindlichkeiten	0,00	0,00	0,00
363	Auszahlungen infolge eines Kapitaltausch bei derivativen Finanzinstrumenten mit Grundgeschäft	0,00	0,00	0,00
3630	Auszahlungen infolge eines Kapitaltausch bei derivativen Finanzinstrumenten mit Grundgeschäft	0,00	0,00	0,00
365	Auszahlungen für den Erwerb von Finanzinstrumenten	0,00	0,00	0,00
3650	Auszahlungen für den Erwerb von Finanzinstrumenten	0,00	0,00	0,00
36	Summe Auszahlungen aus der Finanzierungstätigkeit	0,00	0,00	0,00
SA4	Saldo (4) Geldfluss aus der Finanzierungstätigkeit (35 – 36)	0,00	0,00	0,00
SA5	Saldo (5) Geldfluss aus der voranschlagswirksamen Gebarung (Saldo 3 + Saldo 4)	-36.800,00	-36.600,00	-200,00

1. Nachtragsvoranschlag 2020

NVA Finanzierungshaushalt Bereichsbudget 1. und 2. Ebene (Anlage 1b)

Marktgemeinde Marbach an der Donau

Dienstleistungen (Gruppe 8)

MVAG	Mittelverwendungs- und aufbringungsgruppen (1. und 2. Ebene)	VA 2020 inkl. NVA	VA 2020	1. NVA
311	Einzahlungen aus der operativen Verwaltungstätigkeit	826.300,00	748.700,00	77.600,00
3111	Einzahlungen aus eigenen Abgaben	0,00	0,00	0,00
3112	Einzahlungen aus Ertragsanteilen	0,00	0,00	0,00
3113	Einzahlungen aus Gebühren	571.100,00	560.500,00	10.600,00
3114	Einzahlungen aus Leistungen	126.300,00	134.900,00	-8.600,00
3115	Einzahlungen aus Besitz und wirtschaftlicher Tätigkeit	26.300,00	26.600,00	-300,00
3116	Einzahlungen aus Veräußerung von geringwertigen Wirtschaftsgütern (GWG) und sonstige Einzahlungen	102.600,00	26.700,00	75.900,00
312	Einzahlungen aus Transfers (ohne Kapitaltransfers)	27.600,00	20.500,00	7.100,00
3121	Transferzahlungen von Trägern des öffentlichen Rechts	27.600,00	20.500,00	7.100,00
3122	Transferzahlungen von Beteiligungen	0,00	0,00	0,00
3123	Transferzahlungen von Unternehmen (inkl. Finanzunternehmen)	0,00	0,00	0,00
3124	Transferzahlungen von Haushalte und Organisationen ohne Erwerbscharakter	0,00	0,00	0,00
3125	Transferzahlungen vom Ausland	0,00	0,00	0,00
3126	Investitions- und Tilgungszuschüsse zwischen Unternehmungen und Betrieben der Gebietskörperschaft und der Gebietskörperschaft	0,00	0,00	0,00
313	Einzahlungen aus Finanzerträgen	0,00	0,00	0,00
3131	Einzahlungen aus Zinserträgen	0,00	0,00	0,00
3133	Einzahlungen aus Gewinnentnahmen von marktbestimmten Betrieben	0,00	0,00	0,00
3134	Sonstige Einzahlungen aus Finanzerträgen	0,00	0,00	0,00
3135	Einzahlungen aus Dividenden/Gewinnausschüttungen	0,00	0,00	0,00
31	Summe Einzahlungen operative Gebarung	853.900,00	769.200,00	84.700,00
321	Auszahlungen aus Personalaufwand	341.000,00	336.300,00	4.700,00
3211	Auszahlungen für Personalaufwand Bezüge, Nebengebühren, und Mehrleistungsvergütungen)	276.600,00	271.100,00	5.500,00
3212	Auszahlungen für gesetzliche und freiwillige Sozialaufwendungen	64.100,00	64.900,00	-800,00
3213	Auszahlungen aus sonstigem Personalaufwand	300,00	300,00	0,00
322	Auszahlungen aus Sachaufwand (ohne Transferaufwand)	324.900,00	319.500,00	5.400,00
3221	Auszahlungen für Gebrauchs- und Verbrauchsgüter, Handelswaren	48.500,00	45.200,00	3.300,00
3222	Auszahlungen für Verwaltungs- und Betriebsaufwand	70.900,00	75.700,00	-4.800,00
3223	Auszahlungen für Leasing- und Mietaufwand	80.900,00	81.800,00	-900,00
3224	Auszahlungen für Instandhaltung	53.400,00	36.800,00	16.600,00
3225	Sonstige Auszahlungen aus Sachaufwand	71.200,00	80.000,00	-8.800,00
323	Auszahlungen aus Transfers (ohne Kapitaltransfers)	313.200,00	313.200,00	0,00
3231	Transferzahlungen an Träger des öffentlichen Rechts	313.200,00	313.200,00	0,00
3232	Transferzahlungen an Beteiligungen	0,00	0,00	0,00
3233	Transferzahlungen an Unternehmen (inkl. Finanzunternehmen)	0,00	0,00	0,00

1. Nachtragsvoranschlag 2020

NVA Finanzierungshaushalt Bereichsbudget 1. und 2. Ebene (Anlage 1b)

Marktgemeinde Marbach an der Donau

Dienstleistungen (Gruppe 8)

MVAG	Mittelverwendungs- und aufbringungsgruppen (1. und 2. Ebene)	VA 2020 inkl. NVA	VA 2020	1. NVA
3234	Transferzahlungen an Haushalte und Organisationen ohne Erwerbscharakter	0,00	0,00	0,00
3235	Transferzahlungen an das Ausland	0,00	0,00	0,00
3236	Investitions- und Tilgungszuschüsse zwischen Unternehmungen und Betrieben der Gebietskörperschaft und der Gebietskörperschaft	0,00	0,00	0,00
324	Auszahlungen aus Finanzaufwand	34.700,00	41.200,00	-6.500,00
3241	Auszahlungen für Zinsaufwand, für Finanzierungsleasing, für Forderungskauf, für Finanzschulden und derivative Finanzinstrumente m	34.700,00	41.200,00	-6.500,00
3242	Auszahlungen für Zinsen aus derivativen Finanzinstrumenten ohne Grundgeschäft	0,00	0,00	0,00
3243	Auszahlung aus Gewinnentnahmen von marktbestimmten Betrieben	0,00	0,00	0,00
3244	Sonstige Auszahlungen aus Finanzaufwendungen	0,00	0,00	0,00
32	Summe Auszahlungen operative Gebarung	1.013.800,00	1.010.200,00	3.600,00
SA1	Saldo (1) Geldfluss aus der Operativen Gebarung (31 – 32)	-159.900,00	-241.000,00	81.100,00
331	Einzahlungen aus der Investitionstätigkeit	52.500,00	25.300,00	27.200,00
3311	Einzahlungen aus der Veräußerung von immateriellem Vermögen	0,00	0,00	0,00
3312	Einzahlungen aus der Veräußerung von Grundstücken und Grundstückeinrichtungen	52.500,00	25.300,00	27.200,00
3313	Einzahlungen aus der Veräußerung von Gebäuden und Bauten	0,00	0,00	0,00
3314	Einzahlungen aus der Veräußerung von technischen Anlagen, Fahrzeuge und Maschinen	0,00	0,00	0,00
3315	Einzahlungen aus der Veräußerung von Amts-, Betriebs- und Geschäftsausstattung	0,00	0,00	0,00
3316	Einzahlungen aus der Veräußerung von Kulturgütern	0,00	0,00	0,00
3317	Einzahlungen aus der Veräußerung von Beteiligungen	0,00	0,00	0,00
332	Einzahlungen aus der Rückzahlung von Darlehen sowie gewährten Vorschüssen	0,00	0,00	0,00
3321	Einzahlungen aus Darlehen an Träger des öffentlichen Rechts	0,00	0,00	0,00
3322	Einzahlungen aus Darlehen an Beteiligungen	0,00	0,00	0,00
3323	Einzahlungen aus Darlehen an Unternehmen und Haushalte	0,00	0,00	0,00
3325	Einzahlungen aus Vorschüssen und Anzahlungen	0,00	0,00	0,00
333	Einzahlungen aus Kapitaltransfers	45.500,00	30.500,00	15.000,00
3331	Kapitaltransferzahlungen von Trägern des öffentlichen Rechts	28.400,00	15.500,00	12.900,00
3332	Kapitaltransferzahlungen von Beteiligungen	0,00	0,00	0,00
3333	Kapitaltransferzahlungen von Unternehmen	0,00	0,00	0,00
3334	Kapitaltransferzahlungen von Haushalten und Organisationen ohne Erwerbscharakter	17.100,00	15.000,00	2.100,00
3335	Kapitaltransferzahlungen vom Ausland	0,00	0,00	0,00
33	Summe Einzahlungen investive Gebarung	98.000,00	55.800,00	42.200,00
341	Auszahlungen aus der Investitionstätigkeit	307.100,00	131.300,00	175.800,00
3411	Auszahlungen für den Erwerb von immateriellem Vermögen	58.100,00	0,00	58.100,00
3412	Auszahlungen für den Erwerb von Grundstücken und Grundstückseinrichtungen	133.400,00	30.000,00	103.400,00

1. Nachtragsvoranschlag 2020

Marktgemeinde Marbach an der Donau

NVA Finanzierungshaushalt Bereichsbudget 1. und 2. Ebene (Anlage 1b)

Dienstleistungen (Gruppe 8)

MVAG	Mittelverwendungs- und aufbringungsgruppen (1. und 2. Ebene)	VA 2020 inkl. NVA	VA 2020	1. NVA
3413	Auszahlungen für den Erwerb von Gebäuden und Bauten	81.500,00	71.000,00	10.500,00
3414	Auszahlungen für den Erwerb von technischen Anlagen, Fahrzeuge und Maschinen	17.300,00	18.000,00	-700,00
3415	Auszahlungen für den Erwerb von Amts-, Betriebs- und Geschäftsausstattung	16.800,00	12.300,00	4.500,00
3416	Auszahlungen für den Erwerb von Kulturgütern	0,00	0,00	0,00
3417	Auszahlungen für den Erwerb von Beteiligungen	0,00	0,00	0,00
342	Auszahlungen von gewährten Darlehen sowie gewährten Vorschüssen	0,00	0,00	0,00
3421	Auszahlung von Darlehen an Träger des öffentlichen Rechts	0,00	0,00	0,00
3422	Auszahlung von Darlehen an Beteiligungen	0,00	0,00	0,00
3423	Auszahlung von Darlehen an Unternehmen und Haushalte	0,00	0,00	0,00
3425	Auszahlungen von Vorschüssen und Anzahlungen	0,00	0,00	0,00
343	Auszahlungen aus Kapitaltransfers	0,00	0,00	0,00
3431	Kapitaltransferzahlungen an Träger des öffentlichen Rechts	0,00	0,00	0,00
3432	Kapitaltransferzahlungen an Beteiligungen	0,00	0,00	0,00
3433	Kapitaltransferzahlungen an Unternehmen (Finanzunternehmen)	0,00	0,00	0,00
3434	Kapitaltransferzahlungen an Haushalte und Organisationen ohne Erwerbscharakter	0,00	0,00	0,00
3435	Kapitaltransferzahlungen an das Ausland	0,00	0,00	0,00
34	Summe Auszahlungen investive Gebarung	307.100,00	131.300,00	175.800,00
SA2	Saldo (2) Geldfluss aus der Investiven Gebarung (33 – 34)	-209.100,00	-75.500,00	-133.600,00
SA3	Saldo (3) Nettofinanzierungssaldo (Saldo 1 + Saldo 2)	-369.000,00	-316.500,00	-52.500,00
351	Einzahlungen aus der Aufnahme von Finanzschulden	175.500,00	1.100,00	174.400,00
3511	Einzahlungen aus empfangenen Darlehen von öffentlichen Körperschaften und Rechtsträgern	0,00	1.100,00	-1.100,00
3512	Einzahlungen aus empfangenen Darlehen von Beteiligungen	0,00	0,00	0,00
3513	Einzahlungen aus empfangenen Darlehen von Unternehmen und privaten Haushalten	0,00	0,00	0,00
3514	Einzahlungen aus Finanzschulden (Finanzunternehmen)	175.500,00	0,00	175.500,00
353	Einzahlungen infolge eines Kapitaltausch bei derivativen Finanzinstrumenten mit Grundgeschäft	0,00	0,00	0,00
3530	Einzahlungen infolge eines Kapitaltausch bei derivativen Finanzinstrumenten mit Grundgeschäft	0,00	0,00	0,00
355	Einzahlungen aus dem Abgang von Finanzinstrumenten	0,00	0,00	0,00
3550	Einzahlungen aus dem Abgang von Finanzinstrumenten	0,00	0,00	0,00
35	Summe Einzahlungen aus der Finanzierungstätigkeit	175.500,00	1.100,00	174.400,00
361	Auszahlungen aus der Tilgung von Finanzschulden	150.600,00	135.100,00	15.500,00
3611	Auszahlungen aus empfangenen Darlehen von öffentlichen Körperschaften und Rechtsträgern	42.300,00	42.300,00	0,00

1. Nachtragsvoranschlag 2020

Marktgemeinde Marbach an der Donau

NVA Finanzierungshaushalt Bereichsbudget 1. und 2. Ebene (Anlage 1b)

Dienstleistungen (Gruppe 8)

MVAG	Mittelverwendungs- und aufbringungsgruppen (1. und 2. Ebene)	VA 2020 inkl. NVA	VA 2020	1. NVA
3612	Auszahlungen aus empfangenen Darlehen von Beteiligungen	0,00	0,00	0,00
3613	Auszahlungen aus empfangenen Darlehen von Unternehmen und privaten Haushalten	0,00	0,00	0,00
3614	Auszahlungen aus Finanzschulden	108.300,00	92.800,00	15.500,00
3615	Auszahlung aus der Rückzahlung von Leasingverbindlichkeiten	0,00	0,00	0,00
363	Auszahlungen infolge eines Kapitaltausch bei derivativen Finanzinstrumenten mit Grundgeschäft	0,00	0,00	0,00
3630	Auszahlungen infolge eines Kapitaltausch bei derivativen Finanzinstrumenten mit Grundgeschäft	0,00	0,00	0,00
365	Auszahlungen für den Erwerb von Finanzinstrumenten	0,00	0,00	0,00
3650	Auszahlungen für den Erwerb von Finanzinstrumenten	0,00	0,00	0,00
36	Summe Auszahlungen aus der Finanzierungstätigkeit	150.600,00	135.100,00	15.500,00
SA4	Saldo (4) Geldfluss aus der Finanzierungstätigkeit (35 – 36)	24.900,00	-134.000,00	158.900,00
SA5	Saldo (5) Geldfluss aus der voranschlagswirksamen Gebarung (Saldo 3 + Saldo 4)	-344.100,00	-450.500,00	106.400,00

1. Nachtragsvoranschlag 2020

NVA Finanzierungshaushalt Bereichsbudget 1. und 2. Ebene (Anlage 1b)

Marktgemeinde Marbach an der Donau

Finanzwirtschaft (Gruppe 9)

MVAG	Mittelverwendungs- und aufbringungsgruppen (1. und 2. Ebene)	VA 2020 inkl. NVA	VA 2020	1. NVA
311	Einzahlungen aus der operativen Verwaltungstätigkeit	1.735.100,00	1.878.200,00	-143.100,00
3111	Einzahlungen aus eigenen Abgaben	405.600,00	381.200,00	24.400,00
3112	Einzahlungen aus Ertragsanteilen	1.329.500,00	1.497.000,00	-167.500,00
3113	Einzahlungen aus Gebühren	0,00	0,00	0,00
3114	Einzahlungen aus Leistungen	0,00	0,00	0,00
3115	Einzahlungen aus Besitz und wirtschaftlicher Tätigkeit	0,00	0,00	0,00
3116	Einzahlungen aus Veräußerung von geringwertigen Wirtschaftsgütern (GWG) und sonstige Einzahlungen	0,00	0,00	0,00
312	Einzahlungen aus Transfers (ohne Kapitaltransfers)	479.500,00	498.300,00	-18.800,00
3121	Transferzahlungen von Trägern des öffentlichen Rechts	478.200,00	498.300,00	-20.100,00
3122	Transferzahlungen von Beteiligungen	0,00	0,00	0,00
3123	Transferzahlungen von Unternehmen (inkl. Finanzunternehmen)	0,00	0,00	0,00
3124	Transferzahlungen von Haushalte und Organisationen ohne Erwerbscharakter	1.300,00	0,00	1.300,00
3125	Transferzahlungen vom Ausland	0,00	0,00	0,00
3126	Investitions- und Tilgungszuschüsse zwischen Unternehmungen und Betrieben der Gebietskörperschaft und der Gebietskörperschaft	0,00	0,00	0,00
313	Einzahlungen aus Finanzerträgen	100,00	100,00	0,00
3131	Einzahlungen aus Zinserträgen	100,00	100,00	0,00
3133	Einzahlungen aus Gewinnentnahmen von marktbestimmten Betrieben	0,00	0,00	0,00
3134	Sonstige Einzahlungen aus Finanzerträgen	0,00	0,00	0,00
3135	Einzahlungen aus Dividenden/Gewinnausschüttungen	0,00	0,00	0,00
31	Summe Einzahlungen operative Gebarung	2.214.700,00	2.376.600,00	-161.900,00
321	Auszahlungen aus Personalaufwand	0,00	0,00	0,00
3211	Auszahlungen für Personalaufwand Bezüge, Nebengebühren, und Mehrleistungsvergütungen)	0,00	0,00	0,00
3212	Auszahlungen für gesetzliche und freiwillige Sozialaufwendungen	0,00	0,00	0,00
3213	Auszahlungen aus sonstigem Personalaufwand	0,00	0,00	0,00
322	Auszahlungen aus Sachaufwand (ohne Transferaufwand)	0,00	0,00	0,00
3221	Auszahlungen für Gebrauchs- und Verbrauchsgüter, Handelswaren	0,00	0,00	0,00
3222	Auszahlungen für Verwaltungs- und Betriebsaufwand	0,00	0,00	0,00
3223	Auszahlungen für Leasing- und Mietaufwand	0,00	0,00	0,00
3224	Auszahlungen für Instandhaltung	0,00	0,00	0,00
3225	Sonstige Auszahlungen aus Sachaufwand	0,00	0,00	0,00
323	Auszahlungen aus Transfers (ohne Kapitaltransfers)	5.800,00	5.800,00	0,00
3231	Transferzahlungen an Träger des öffentlichen Rechts	5.800,00	5.800,00	0,00
3232	Transferzahlungen an Beteiligungen	0,00	0,00	0,00
3233	Transferzahlungen an Unternehmen (inkl. Finanzunternehmen)	0,00	0,00	0,00

1. Nachtragsvoranschlag 2020

NVA Finanzierungshaushalt Bereichsbudget 1. und 2. Ebene (Anlage 1b)

Marktgemeinde Marbach an der Donau

Finanzwirtschaft (Gruppe 9)

MVAG	Mittelverwendungs- und aufbringungsgruppen (1. und 2. Ebene)	VA 2020 inkl. NVA	VA 2020	1. NVA
3234	Transferzahlungen an Haushalte und Organisationen ohne Erwerbscharakter	0,00	0,00	0,00
3235	Transferzahlungen an das Ausland	0,00	0,00	0,00
3236	Investitions- und Tilgungszuschüsse zwischen Unternehmungen und Betrieben der Gebietskörperschaft und der Gebietskörperschaft	0,00	0,00	0,00
324	Auszahlungen aus Finanzaufwand	1.400,00	1.400,00	0,00
3241	Auszahlungen für Zinsaufwand, für Finanzierungsleasing, für Forderungskauf, für Finanzschulden und derivative Finanzinstrumente m	0,00	0,00	0,00
3242	Auszahlungen für Zinsen aus derivativen Finanzinstrumenten ohne Grundgeschäft	0,00	0,00	0,00
3243	Auszahlung aus Gewinnentnahmen von marktbestimmten Betrieben	0,00	0,00	0,00
3244	Sonstige Auszahlungen aus Finanzaufwendungen	1.400,00	1.400,00	0,00
32	Summe Auszahlungen operative Gebarung	7.200,00	7.200,00	0,00
SA1	Saldo (1) Geldfluss aus der Operativen Gebarung (31 – 32)	2.207.500,00	2.369.400,00	-161.900,00
331	Einzahlungen aus der Investitionstätigkeit	0,00	0,00	0,00
3311	Einzahlungen aus der Veräußerung von immateriellem Vermögen	0,00	0,00	0,00
3312	Einzahlungen aus der Veräußerung von Grundstücken und Grundstückeinrichtungen	0,00	0,00	0,00
3313	Einzahlungen aus der Veräußerung von Gebäuden und Bauten	0,00	0,00	0,00
3314	Einzahlungen aus der Veräußerung von technischen Anlagen, Fahrzeuge und Maschinen	0,00	0,00	0,00
3315	Einzahlungen aus der Veräußerung von Amts-, Betriebs- und Geschäftsausstattung	0,00	0,00	0,00
3316	Einzahlungen aus der Veräußerung von Kulturgütern	0,00	0,00	0,00
3317	Einzahlungen aus der Veräußerung von Beteiligungen	0,00	0,00	0,00
332	Einzahlungen aus der Rückzahlung von Darlehen sowie gewährten Vorschüssen	0,00	0,00	0,00
3321	Einzahlungen aus Darlehen an Träger des öffentlichen Rechts	0,00	0,00	0,00
3322	Einzahlungen aus Darlehen an Beteiligungen	0,00	0,00	0,00
3323	Einzahlungen aus Darlehen an Unternehmen und Haushalte	0,00	0,00	0,00
3325	Einzahlungen aus Vorschüssen und Anzahlungen	0,00	0,00	0,00
333	Einzahlungen aus Kapitaltransfers	0,00	1.300,00	-1.300,00
3331	Kapitaltransferzahlungen von Trägern des öffentlichen Rechts	0,00	0,00	0,00
3332	Kapitaltransferzahlungen von Beteiligungen	0,00	0,00	0,00
3333	Kapitaltransferzahlungen von Unternehmen	0,00	0,00	0,00
3334	Kapitaltransferzahlungen von Haushalten und Organisationen ohne Erwerbscharakter	0,00	1.300,00	-1.300,00
3335	Kapitaltransferzahlungen vom Ausland	0,00	0,00	0,00
33	Summe Einzahlungen investive Gebarung	0,00	1.300,00	-1.300,00
341	Auszahlungen aus der Investitionstätigkeit	0,00	0,00	0,00
3411	Auszahlungen für den Erwerb von immateriellem Vermögen	0,00	0,00	0,00
3412	Auszahlungen für den Erwerb von Grundstücken und Grundstückseinrichtungen	0,00	0,00	0,00

1. Nachtragsvoranschlag 2020

Marktgemeinde Marbach an der Donau

NVA Finanzierungshaushalt Bereichsbudget 1. und 2. Ebene (Anlage 1b)

Finanzwirtschaft (Gruppe 9)

MVAG	Mittelverwendungs- und aufbringungsgruppen (1. und 2. Ebene)	VA 2020 inkl. NVA	VA 2020	1. NVA
3413	Auszahlungen für den Erwerb von Gebäuden und Bauten	0,00	0,00	0,00
3414	Auszahlungen für den Erwerb von technischen Anlagen, Fahrzeuge und Maschinen	0,00	0,00	0,00
3415	Auszahlungen für den Erwerb von Amts-, Betriebs- und Geschäftsausstattung	0,00	0,00	0,00
3416	Auszahlungen für den Erwerb von Kulturgütern	0,00	0,00	0,00
3417	Auszahlungen für den Erwerb von Beteiligungen	0,00	0,00	0,00
342	Auszahlungen von gewährten Darlehen sowie gewährten Vorschüssen	0,00	0,00	0,00
3421	Auszahlung von Darlehen an Träger des öffentlichen Rechts	0,00	0,00	0,00
3422	Auszahlung von Darlehen an Beteiligungen	0,00	0,00	0,00
3423	Auszahlung von Darlehen an Unternehmen und Haushalte	0,00	0,00	0,00
3425	Auszahlungen von Vorschüssen und Anzahlungen	0,00	0,00	0,00
343	Auszahlungen aus Kapitaltransfers	0,00	0,00	0,00
3431	Kapitaltransferzahlungen an Träger des öffentlichen Rechts	0,00	0,00	0,00
3432	Kapitaltransferzahlungen an Beteiligungen	0,00	0,00	0,00
3433	Kapitaltransferzahlungen an Unternehmen (Finanzunternehmen)	0,00	0,00	0,00
3434	Kapitaltransferzahlungen an Haushalte und Organisationen ohne Erwerbscharakter	0,00	0,00	0,00
3435	Kapitaltransferzahlungen an das Ausland	0,00	0,00	0,00
34	Summe Auszahlungen investive Gebarung	0,00	0,00	0,00
SA2	Saldo (2) Geldfluss aus der Investiven Gebarung (33 – 34)	0,00	1.300,00	-1.300,00
SA3	Saldo (3) Nettofinanzierungssaldo (Saldo 1 + Saldo 2)	2.207.500,00	2.370.700,00	-163.200,00
351	Einzahlungen aus der Aufnahme von Finanzschulden	0,00	0,00	0,00
3511	Einzahlungen aus empfangenen Darlehen von öffentlichen Körperschaften und Rechtsträgern	0,00	0,00	0,00
3512	Einzahlungen aus empfangenen Darlehen von Beteiligungen	0,00	0,00	0,00
3513	Einzahlungen aus empfangenen Darlehen von Unternehmen und privaten Haushalten	0,00	0,00	0,00
3514	Einzahlungen aus Finanzschulden (Finanzunternehmen)	0,00	0,00	0,00
353	Einzahlungen infolge eines Kapitaltausch bei derivativen Finanzinstrumenten mit Grundgeschäft	0,00	0,00	0,00
3530	Einzahlungen infolge eines Kapitaltausch bei derivativen Finanzinstrumenten mit Grundgeschäft	0,00	0,00	0,00
355	Einzahlungen aus dem Abgang von Finanzinstrumenten	0,00	0,00	0,00
3550	Einzahlungen aus dem Abgang von Finanzinstrumenten	0,00	0,00	0,00
35	Summe Einzahlungen aus der Finanzierungstätigkeit	0,00	0,00	0,00
361	Auszahlungen aus der Tilgung von Finanzschulden	0,00	0,00	0,00
3611	Auszahlungen aus empfangenen Darlehen von öffentlichen Körperschaften und Rechtsträgern	0,00	0,00	0,00

1. Nachtragsvoranschlag 2020

Marktgemeinde Marbach an der Donau

NVA Finanzierungshaushalt Bereichsbudget 1. und 2. Ebene (Anlage 1b)

Finanzwirtschaft (Gruppe 9)

MVAG	Mittelverwendungs- und aufbringungsgruppen (1. und 2. Ebene)	VA 2020 inkl. NVA	VA 2020	1. NVA
3612	Auszahlungen aus empfangenen Darlehen von Beteiligungen	0,00	0,00	0,00
3613	Auszahlungen aus empfangenen Darlehen von Unternehmen und privaten Haushalten	0,00	0,00	0,00
3614	Auszahlungen aus Finanzschulden	0,00	0,00	0,00
3615	Auszahlung aus der Rückzahlung von Leasingverbindlichkeiten	0,00	0,00	0,00
363	Auszahlungen infolge eines Kapitaltausch bei derivativen Finanzinstrumenten mit Grundgeschäft	0,00	0,00	0,00
3630	Auszahlungen infolge eines Kapitaltausch bei derivativen Finanzinstrumenten mit Grundgeschäft	0,00	0,00	0,00
365	Auszahlungen für den Erwerb von Finanzinstrumenten	0,00	0,00	0,00
3650	Auszahlungen für den Erwerb von Finanzinstrumenten	0,00	0,00	0,00
36	Summe Auszahlungen aus der Finanzierungstätigkeit	0,00	0,00	0,00
SA4	Saldo (4) Geldfluss aus der Finanzierungstätigkeit (35 – 36)	0,00	0,00	0,00
SA5	Saldo (5) Geldfluss aus der voranschlagswirksamen Gebarung (Saldo 3 + Saldo 4)	2.207.500,00	2.370.700,00	-163.200,00

Querschnitt (Anlage 5b)

Bezeichnung	Zuordnung der Aufwands- und Ertragsgruppen	Summe Haushalt	davon A 85 - 89	Summe ohne A 85 - 89	
I. Querschnitt					
Erträge der operativen Gebarung / Einzahlungen aus Abgaben					
10	Einzahlungen aus eigenen Abgaben	Unterklassen 83 bis 85 ohne Gruppen 852, 858 und 859	405.600,00	0,00	405.600,00
11	Erträge aus Ertragsanteilen	Gruppen 858 und 859	1.329.500,00	0,00	1.329.500,00
12	Gebühren für die Benützung von Gemeindevorrichtungen und -anlagen	Gruppe 852	571.100,00	558.800,00	12.300,00
13	Erträge aus Leistungen	Unterklasse 81 ohne Gruppen 811, 817, 818 und 819	171.900,00	90.600,00	81.300,00
14	Erträge aus Besitz und wirtschaftlicher Tätigkeit	Gruppen 811, 820, 822, 823	29.600,00	900,00	28.700,00
15	Transfererträge von Trägern des öffentlichen Rechts	Gruppen 860 bis 863, 888	312.800,00	12.500,00	300.300,00
16	Sonstige Transfererträge	Gruppen 809, 864 bis 868, 880	13.200,00	0,00	13.200,00
17	Gewinnentnahmen der Gemeinde von Unternehmungen und marktbestimmten Betrieben der Gemeinde (A 85-89)	Gruppe 869 und 879	0,00	0,00	0,00
18	Erträge aus Veräußerungen und sonstige Erträge	Gruppen 814, 815, 824, 827, 828 und 829	471.900,00	68.100,00	403.800,00
19	Summe 1 (Erträge)		3.305.600,00	730.900,00	2.574.700,00
Aufwendungen der operativen Gebarung					
20	Personalaufwand	Klasse 5 ohne nicht finanzierungswirksame Konten	724.900,00	65.400,00	659.500,00
21	Pensionen und sonstige Ruhebezüge	Gruppen 760, 761	13.800,00	0,00	13.800,00
22	Bezüge der gewählten Organe	Gruppe 721	90.900,00	0,00	90.900,00
23	Gebrauchs- und Verbrauchsgüter, Handelswaren	Klasse 4	123.000,00	21.000,00	102.000,00
24	Verwaltungs- und Betriebsaufwand	Klasse 6 ohne Gruppen 650 bis 655, 657, 658, 680 bis 687, 689, 690, 694 bis 699; Unterklassen 70 bis 72 ohne Gruppen 706 und 721; Gruppe 790	1.145.200,00	109.900,00	1.035.300,00
25	Zinsen für Finanzschulden	Gruppen 650, 651, 653 und 657	54.800,00	32.500,00	22.300,00
26	Laufende Transfers an Träger des öffentlichen Rechts	Gruppen 750 bis 754	1.105.700,00	313.200,00	792.500,00
27	Sonstige laufende Transfers	Gruppen 755 bis 757, 759, 764, 768, 780 und 781	77.000,00	0,00	77.000,00
28	Gewinnentnahmen der Gemeinde von Unternehmungen und marktbestimmten Betrieben der Gemeinde (A 85-89)	Gruppe 769	0,00	0,00	0,00
29	Summe 2 (Aufwendungen)		3.335.300,00	542.000,00	2.793.300,00
91	SALDO 1: Ergebnis der operativen Gebarung	Summe 1 minus Summe 2	-29.700,00	188.900,00	-218.600,00

1. Nachtragsvoranschlag 2020

Querschnitt (Anlage 5b)

Marktgemeinde Marbach an der Donau

Bezeichnung	Zuordnung Abgang/Zugang zu den Bestandskonten und der Kapitaltransferkonten	Summe Haushalt	davon A 85 - 89	Summe ohne A 85 - 89
Vermögensgebarung mit Kapitaltransfers ohne Finanztransaktionen				
30 Veräußerung von unbeweglichem Vermögen	Unterklassen 00, 01, 05 und 06; Gruppen 801, 802 und 805 (bei unbeweglichen Kulturgütern)	52.500,00	0,00	52.500,00
31 Veräußerung von beweglichem Vermögen	Unterklassen 02 bis 04; Gruppen 100, 113, 120, 150, 159, 170 und 175; Gruppen 803, 804 und 805 (bei beweglichen Kulturgütern)	0,00	0,00	0,00
32 Veräußerung von immateriellen Vermögenswerten	Unterklasse 07	0,00	0,00	0,00
33 Investitionszuschüsse (erhaltene Kapitaltransfers) von Trägern des öffentlichen Rechts	Gruppen 300 bis 303, 309, 871	473.200,00	24.400,00	448.800,00
34 Sonstige Investitionszuschüsse (erhaltene Kapitaltransfers)	Gruppen 304 bis 308	17.100,00	17.100,00	0,00
39 Summe 3 (Vermögensgebarung mit Kapitaltransfer ohne Finanztransaktionen)		542.800,00	41.500,00	501.300,00
Vermögensgebarung und Kapitaltransfers ohne Finanztransaktionen				
40 Erwerb von unbeweglichem Vermögen	Unterklassen 00, 01 und 05; Gruppen 060, 061 und 063	961.300,00	132.400,00	828.900,00
41 Erwerb von beweglichem Vermögen, Aktivierte Vorräte	Unterklassen 02 bis 04; Gruppe 062; Gruppen 100, 113, 120, 150, 159, 170 und 175	45.100,00	6.500,00	38.600,00
42 Erwerb von immateriellen Vermögenswerten	Unterklasse 07	58.100,00	58.100,00	0,00
43 Kapitaltransfers an Träger des öffentlichen Rechts	Gruppen 130 und 135; Gruppen 770 bis 774	0,00	0,00	0,00
44 Sonstige Kapitaltransfers	Gruppen 775 bis 779, 785 und 786	600,00	0,00	600,00
49 Summe 4 (Vermögensgebarung und Kapitaltransfer ohne Finanztransaktionen)		1.065.100,00	197.000,00	868.100,00
92 SALDO 2: Saldo der Vermögensgebarung ohne Finanztransaktionen	Summe 3 minus Summe 4	-522.300,00	-155.500,00	-366.800,00

Bezeichnung	Zuordnung der Gruppen der Finanzierungsrechnung	nur A 85 - 89
Einzahlungen aus Finanztransaktionen		
50 Veräußerung von Beteiligungen und Wertpapieren	Unterklasse 08; Gruppen 223 und 224	0,00
51 Entnahmen aus Zahlungsmittelreserven	Gruppen 293, 294 und 295	0,00
52 Einzahlungen aus der Rückzahlung von Darlehen an Träger des öffentlichen Rechts	Gruppen 240 bis 244	0,00
53 Einzahlungen aus der Rückzahlung von Darlehen an andere und von Bezugsvorschüssen	Gruppen 245 bis 249 und 273	0,00
54 Aufnahme von Finanzschulden von Trägern des öffentlichen Rechts	Gruppen 340 bis 344, 350 bis 354	0,00
55 Aufnahme von Finanzschulden von anderen	Unterklasse 32; Gruppen 345 bis 349, 355 bis 357	175.500,00
58 Ausgleichszahlungen aus Finanzderivaten	Gruppen 821 und 826	0,00
59 Summe 5 (Einzahlungen aus Finanztransaktionen)		175.500,00
Auszahlungen aus Finanztransaktionen		
60 Erwerb von Beteiligungen und Wertpapieren	Unterklasse 08; Gruppen 223 und 224	0,00
61 Zuführung an Zahlungsmittelreserven	Gruppen 293, 294 und 295	0,00
62 Gewährung von Darlehen an Träger des öffentlichen Rechts	Gruppen 240 bis 244	0,00
63 Gewährung von Darlehen an andere und von Bezugsvorschüssen	Gruppen 245 bis 249 und 273	0,00
64 Rückzahlung von Finanzschulden bei Trägern des öffentlichen Rechts	Gruppen 340 bis 344, 350 bis 354	42.300,00
65 Rückzahlung von Finanzschulden bei anderen	Unterklasse 32; Gruppen 345 bis 349, 355 bis 357	94.400,00
68 Ausgleichszahlungen aus Finanzderivaten	Gruppen 652, 655 und 658	0,00
69 Summe 6 (Auszahlungen aus Finanztransaktionen)		136.700,00
93 SALDO 3: Saldo der Finanztransaktionen	Summe 5 minus Summe 6	38.800,00
94 SALDO 4:	Summe der Salden 1, 2 und 3	72.200,00
II. Ableitung des Finanzierungssaldos		
70 Jahresergebnis Haushalt ohne A 85 - 89 und ohne Finanztransaktionen	Saldo 1 plus Saldo 2	-585.400,00
71 Überrechnung Jahresergebnis A 85 - 89	Saldo 4 der Spalte "nur A 85 - 89"	72.200,00
95 Finanzierungssaldo ('vorläufiges Maastricht-Ergebnis')		-513.200,00

1. NVA Ergebnis- und Finanzierungsvoranschlag Detailnachweis

1. Nachtragsvoranschlag 2020

Marktgemeinde Marbach an der Donau

NVA Ergebnis- und Finanzierungsvoranschlag Detailnachweis

	MVAG EH	MVAG FH	QU	Ergebnisvoranschlag		Finanzierungsvoranschlag				
				VA 2020 inkl. NVA	VA 2020	1. NVA	VA 2020 inkl. NVA	VA 2020	1. NVA	
0 Vertretungskörper und allgemeine Verwaltung										
00	Gewählte Gemeindeorgane									
000	Gewählte Gemeindeorgane									
000000	Gewählte Gemeindeorgane									
Operative Gebarung										
2/000000+868000	PENSIONSBEITRAG DES BÜRGERMEISTERS	2124	3124	16	4.800,00	4.700,00	100,00	4.800,00	4.700,00	100,00
SU 21 / 31	Summe Erträge / Einzahlungen operative Gebarung				4.800,00	4.700,00	100,00	4.800,00	4.700,00	100,00
1/000000-670000	VERSICHERUNGEN	2222	3222	24	1.000,00	1.000,00	0,00	1.000,00	1.000,00	0,00
1/000000-670100	DIENSTGEBERBEITRAG MANDATARE	2222	3222	24	1.900,00	1.900,00	0,00	1.900,00	1.900,00	0,00
1/000000-710000	ÖFFENTLICHE ABGABEN, OHNE GEBÜHREN GEMÄß FAG	2225	3225	24	100,00	0,00	100,00	100,00	0,00	100,00
1/000000-721000	BEZÜGE DER ORGANE	2225	3225	22	90.900,00	92.100,00	-1.200,00	90.900,00	92.100,00	-1.200,00
1/000000-728100	ANRECHNUNGSBETRAG FÜR BGM. AN DEN PENSIONSVERSICHERUNGSTRÄGER	2225	3225	24	9.500,00	9.500,00	0,00	9.500,00	9.500,00	0,00
1/000000-752000	TRANSFERS AN GEMEINDEN, GEMEINDEVERBÄNDE UND GEMEINDEFONDS, PENSIONSKASSE	2231	3231	26	400,00	0,00	400,00	400,00	0,00	400,00
1/000000-756000	LAUFENDE TRANSFERZAHLUNG AN PENSIONSKASSE	2233	3233	27	0,00	400,00	-400,00	0,00	400,00	-400,00
1/000000-757000	SCHULUNG FUNKTIONÄRE	2234	3234	27	4.900,00	4.900,00	0,00	4.900,00	4.900,00	0,00
1/000000-760100	WITWENVERS. GENUSS NACH ALTBGM.	2234	3234	21	13.800,00	13.800,00	0,00	13.800,00	13.800,00	0,00
SU 22 / 32	Summe Aufwendungen / Auszahlungen operative Gebarung				122.500,00	123.600,00	-1.100,00	122.500,00	123.600,00	-1.100,00
SA 0 / SA 1	(0) Nettoergebnis (21 - 22) / (1) Geldfluss operative Gebarung (31 - 32)				-117.700,00	-118.900,00	1.200,00	-117.700,00	-118.900,00	1.200,00
SU 23	Summe Haushaltsrücklagen				0,00	0,00	0,00	0,00	0,00	0,00
SA00	Nettoergebnis nach Zuw./Entn. Haushaltsrücklagen (Saldo 0 +/- SU23)				-117.700,00	-118.900,00	1.200,00			
Investive Gebarung										
SU 33	Summe Einzahlungen investive Gebarung							0,00	0,00	0,00
SU 34	Summe Auszahlungen investive Gebarung							0,00	0,00	0,00
SA2	Saldo (2) Geldfluss aus der Investiven Gebarung (33 - 34)							0,00	0,00	0,00
SA3	Saldo (3) Nettofinanzierungssaldo (Saldo 1 + Saldo 2)							-117.700,00	-118.900,00	1.200,00
Finanzierungstätigkeit										
SU 35	Summe Einzahlungen aus der Finanzierungstätigkeit							0,00	0,00	0,00
SU 36	Summe Auszahlungen aus der Finanzierungstätigkeit							0,00	0,00	0,00
SA4	Saldo (4) Geldfluss aus der Finanzierungstätigkeit (35 - 36)							0,00	0,00	0,00
SA5	Saldo (5) Geldfluss aus der voranschlagswirksamen Gebarung (Saldo 3 + Saldo 4)							-117.700,00	-118.900,00	1.200,00

1. Nachtragsvoranschlag 2020

Marktgemeinde Marbach an der Donau

NVA Ergebnis- und Finanzierungsvoranschlag Detailnachweis

		MVAG	MVAG	QU	Ergebnisvoranschlag			Finanzierungsvoranschlag		
		EH	FH		VA 2020 inkl. NVA	VA 2020	1. NVA	VA 2020 inkl. NVA	VA 2020	1. NVA
01	Hauptverwaltung									
010	Zentralamt									
010000	GEMEINDEAMT									
Operative Gebarung										
2/010000+810000	NEBENERLÖSE WERBEEINSCHALTUNG GEMEINDEZEITUNG	2114	3114	13	3.800,00	3.200,00	600,00	3.800,00	3.200,00	600,00
2/010000+816000	KOSTENBEITRAG FÜR LEISTUNGEN DER WASSERVERSORGUNG	2114	3114	13	4.700,00	4.700,00	0,00	4.700,00	4.700,00	0,00
2/010000+816100	KOSTENBEITRAG FÜR LEISTUNGEN DER ABWASSERBESEITIGUNG	2114	3114	13	4.700,00	4.700,00	0,00	4.700,00	4.700,00	0,00
2/010000+816200	KOSTENBEITRAG FÜR SACHAUFWAND DER WASSERVERSORGUNG	2114	3114	13	1.500,00	1.500,00	0,00	1.500,00	1.500,00	0,00
2/010000+816300	KOSTENBEITRAG FÜR SACHAUFWAND DER ABWASSERBESEITIGUNG	2114	3114	13	1.500,00	1.500,00	0,00	1.500,00	1.500,00	0,00
2/010000+816400	KOSTENBEITRAG FÜR LEISTUNGEN FRIEDHOF	2114	3114	13	1.100,00	1.100,00	0,00	1.100,00	1.100,00	0,00
2/010000+816500	KOSTENBEITRAG FÜR SACHAUFWAND FRIEDHOF	2114	3114	13	300,00	300,00	0,00	300,00	300,00	0,00
2/010000+827000	KOSTENBEITRAG DES WASSERVERBANDES AN DIE SITZGEMEINDE VERWALTUNG	2116	3116	18	3.600,00	3.600,00	0,00	3.600,00	3.600,00	0,00
2/010000+829000	DRUCKSORTENVERKAUF	2116	3116	18	100,00	100,00	0,00	100,00	100,00	0,00
SU 21 / 31	Summe Erträge / Einzahlungen operative Gebarung				21.300,00	20.700,00	600,00	21.300,00	20.700,00	600,00
1/010000-400000	GERINGWERTIGE WIRTSCHAFTSGÜTER DES ANLAGEVERMÖGENS	2221	3221	23	1.800,00	1.000,00	800,00	1.800,00	1.000,00	800,00
1/010000-451000	BRENNSTOFFE	2221	3221	23	4.400,00	4.400,00	0,00	4.400,00	4.400,00	0,00
1/010000-454000	REINIGUNGSMITTEL	2221	3221	23	1.300,00	1.300,00	0,00	1.300,00	1.300,00	0,00
1/010000-456000	BÜROMATERIAL	2221	3221	23	6.000,00	6.000,00	0,00	6.000,00	6.000,00	0,00
1/010000-457000	GESETZBLÄTTER, GDE.ZEITUNG, FORMULARE	2221	3221	23	10.500,00	8.500,00	2.000,00	10.500,00	8.500,00	2.000,00
1/010000-510000	GELDBEZÜGE DER VERTRAGSBEDIENSTETEN DER VERWALTUNG	2211	3211	20	162.500,00	160.200,00	2.300,00	162.500,00	160.200,00	2.300,00
1/010000-521100	GELDBEZÜGE DER GANZJÄHRIG BESCHÄFTIGTEN ARBEITER	2211	3211	20	9.000,00	9.000,00	0,00	9.000,00	9.000,00	0,00
1/010000-580000	DGB ZUM AUSGLEICHSFONDS FÜR FAMILIENBEIHILFEN	2212	3212	20	5.100,00	5.800,00	-700,00	5.100,00	5.800,00	-700,00
1/010000-582000	DGB ZUR ALTERSSICHERUNG	2212	3212	20	32.500,00	34.000,00	-1.500,00	32.500,00	34.000,00	-1.500,00

1. Nachtragsvoranschlag 2020

Marktgemeinde Marbach an der Donau

NVA Ergebnis- und Finanzierungsvoranschlag Detailnachweis

	MVAG	MVAG	QU	Ergebnisvoranschlag			Finanzierungsvoranschlag			
				EH	FH	VA 2020 inkl. NVA	VA 2020	1. NVA	VA 2020 inkl. NVA	VA 2020
1/010000-582100	MITARBEITERVORSORGE	2212	3212	20	1.500,00	1.500,00	0,00	1.500,00	1.500,00	0,00
1/010000-591000	Dotierung von Rückstellungen für Abfertigungen	2214			1.500,00	1.500,00	0,00	0,00	0,00	0,00
1/010000-592000	Dotierung von Rückstellungen für Jubiläumszuwendungen	2214			1.500,00	1.500,00	0,00	0,00	0,00	0,00
1/010000-600000	BELEUCHTUNG	2222	3222	24	1.100,00	1.100,00	0,00	1.100,00	1.100,00	0,00
1/010000-616000	INSTANDHALTUNG VON MASCHINEN UND MASCHINELLEN ANLAGEN	2224	3224	24	16.600,00	15.000,00	1.600,00	16.600,00	15.000,00	1.600,00
1/010000-630000	PORTO	2222	3222	24	5.700,00	5.700,00	0,00	5.700,00	5.700,00	0,00
1/010000-631000	TELEKOMMUNIKATIONSDIENSTE	2222	3222	24	4.200,00	4.600,00	-400,00	4.200,00	4.600,00	-400,00
1/010000-640000	RECHTSKOSTEN	2222	3222	24	1.400,00	200,00	1.200,00	1.400,00	200,00	1.200,00
1/010000-640100	BERATUNGSKOSTEN	2222	3222	24	2.500,00	2.000,00	500,00	2.500,00	2.000,00	500,00
1/010000-670000	VERSICHERUNGEN	2222	3222	24	5.600,00	5.800,00	-200,00	5.600,00	5.800,00	-200,00
1/010000-670100	ABFERTIGUNGSVERSICHERUNG FÜR BEDIENSTETE	2222	3222	24	2.400,00	2.500,00	-100,00	2.400,00	2.500,00	-100,00
1/010000-680000	Planmäßige Abschreibung	2226			4.700,00	4.700,00	0,00	0,00	0,00	0,00
1/010000-710000	ÖFFENTLICHE ABGABEN MÜLL, RAUCHFANGK. ETC.	2225	3225	24	700,00	700,00	0,00	700,00	700,00	0,00
1/010000-711000	GEMEINDEABGABEN	2225	3225	24	600,00	600,00	0,00	600,00	600,00	0,00
1/010000-724000	REISEGEBÜHREN	2225	3225	24	700,00	900,00	-200,00	700,00	900,00	-200,00
1/010000-728000	ENTGELTE FÜR SONSTIGE LEISTUNGEN - SOFTWAREWARTUNG	2225	3225	24	1.500,00	0,00	1.500,00	1.500,00	0,00	1.500,00
1/010000-729000	SONSTIGE AUSGABEN	2225	3225	24	500,00	500,00	0,00	500,00	500,00	0,00
SU 22 / 32	Summe Aufwendungen / Auszahlungen operative Gebarung				285.800,00	279.000,00	6.800,00	278.100,00	271.300,00	6.800,00
SA 0 / SA 1	(0) Nettoergebnis (21 - 22) / (1) Geldfluss operative Gebarung (31 - 32)				-264.500,00	-258.300,00	-6.200,00	-256.800,00	-250.600,00	-6.200,00
SU 23	Summe Haushaltsrücklagen				0,00	0,00	0,00	0,00	0,00	0,00
SA00	Nettoergebnis nach Zuw./Entn. Haushaltsrücklagen (Saldo 0 +/- SU23)				-264.500,00	-258.300,00	-6.200,00			
Investive Gebarung										
SU 33	Summe Einzahlungen investive Gebarung							0,00	0,00	0,00
1/010000-020000	ANKAUF VON MASCHINEN		3414	41	0,00	0,00	0,00	1.600,00	1.000,00	600,00
1/010000-042000	AMTSAUSSTATTUNG		3415	41	0,00	0,00	0,00	1.500,00	12.000,00	-10.500,00
SU 34	Summe Auszahlungen investive Gebarung							3.100,00	13.000,00	-9.900,00
SA2	Saldo (2) Geldfluss aus der Investiven Gebarung (33 - 34)							-3.100,00	-13.000,00	9.900,00
SA3	Saldo (3) Nettofinanzierungssaldo (Saldo 1 + Saldo 2)							-259.900,00	-263.600,00	3.700,00
Finanzierungstätigkeit										
SU 35	Summe Einzahlungen aus der Finanzierungstätigkeit							0,00	0,00	0,00
SU 36	Summe Auszahlungen aus der Finanzierungstätigkeit							0,00	0,00	0,00
SA4	Saldo (4) Geldfluss aus der Finanzierungstätigkeit (35 - 36)							0,00	0,00	0,00
SA5	Saldo (5) Geldfluss aus der voranschlagswirksamen Gebarung (Saldo 3 + Saldo 4)							-259.900,00	-263.600,00	3.700,00

1. Nachtragsvoranschlag 2020

Marktgemeinde Marbach an der Donau

NVA Ergebnis- und Finanzierungsvoranschlag Detailnachweis

	MVAG EH	MVAG FH	QU	Ergebnisvoranschlag			Finanzierungsvoranschlag			
				VA 2020 inkl. NVA	VA 2020	1. NVA	VA 2020 inkl. NVA	VA 2020	1. NVA	
019										
019000										
Operative Gebarung										
SU 21 / 31				0,00	0,00	0,00	0,00	0,00	0,00	
1/019000-723000	REPRÄSENTATIONSAUSLAGEN	2225	3225	24	3.500,00	4.500,00	-1.000,00	3.500,00	4.500,00	-1.000,00
SU 22 / 32				3.500,00	4.500,00	-1.000,00	3.500,00	4.500,00	-1.000,00	
SA 0 / SA 1				-3.500,00	-4.500,00	1.000,00	-3.500,00	-4.500,00	1.000,00	
SU 23				0,00	0,00	0,00	0,00	0,00	0,00	
SA00				-3.500,00	-4.500,00	1.000,00				
Investive Gebarung										
SU 33							0,00	0,00	0,00	
SU 34							0,00	0,00	0,00	
SA2							0,00	0,00	0,00	
SA3							-3.500,00	-4.500,00	1.000,00	
Finanzierungstätigkeit										
SU 35							0,00	0,00	0,00	
SU 36							0,00	0,00	0,00	
SA4							0,00	0,00	0,00	
SA5							-3.500,00	-4.500,00	1.000,00	
02										
021										
021000										
Operative Gebarung										
2/021000+816000	ERSATZ F. STATIST. ERHEBUNGEN	2114	3114	13	200,00	200,00	0,00	200,00	200,00	0,00
SU 21 / 31				200,00	200,00	0,00	200,00	200,00	0,00	
SU 22 / 32				0,00	0,00	0,00	0,00	0,00	0,00	
SA 0 / SA 1				200,00	200,00	0,00	200,00	200,00	0,00	
SU 23				0,00	0,00	0,00	0,00	0,00	0,00	
SA00				200,00	200,00	0,00				
Investive Gebarung										
SU 33							0,00	0,00	0,00	
SU 34							0,00	0,00	0,00	
SA2							0,00	0,00	0,00	
SA3							200,00	200,00	0,00	

1. Nachtragsvoranschlag 2020

Marktgemeinde Marbach an der Donau

NVA Ergebnis- und Finanzierungsvoranschlag Detailnachweis

		MVAG			Ergebnisvoranschlag			Finanzierungsvoranschlag		
		EH	FH	QU	VA 2020 inkl. NVA	VA 2020	1. NVA	VA 2020 inkl. NVA	VA 2020	1. NVA
Finanzierungstätigkeit										
SU 35	Summe Einzahlungen aus der Finanzierungstätigkeit							0,00	0,00	0,00
SU 36	Summe Auszahlungen aus der Finanzierungstätigkeit							0,00	0,00	0,00
SA4	Saldo (4) Geldfluss aus der Finanzierungstätigkeit (35 – 36)							0,00	0,00	0,00
SA5	Saldo (5) Geldfluss aus der voranschlagswirksamen Gebarung (Saldo 3 + Saldo 4)							200,00	200,00	0,00
022	Standesamt									
022000	Standesamt									
Operative Gebarung										
2/022000+827000	KOSTENBEITRAG AN SITZGEMEINDE	2116	3116	18	23.200,00	23.200,00	0,00	23.200,00	23.200,00	0,00
SU 21 / 31	Summe Erträge / Einzahlungen operative Gebarung				23.200,00	23.200,00	0,00	23.200,00	23.200,00	0,00
1/022000-752000	BEITRAG AN DEN STANDESAMTSVERBAND	2231	3231	26	7.700,00	12.200,00	-4.500,00	7.700,00	12.200,00	-4.500,00
SU 22 / 32	Summe Aufwendungen / Auszahlungen operative Gebarung				7.700,00	12.200,00	-4.500,00	7.700,00	12.200,00	-4.500,00
SA 0 / SA 1	(0) Nettoergebnis (21 - 22) / (1) Geldfluss operative Gebarung (31 – 32)				15.500,00	11.000,00	4.500,00	15.500,00	11.000,00	4.500,00
SU 23	Summe Haushaltsrücklagen				0,00	0,00	0,00	0,00	0,00	0,00
SA00	Nettoergebnis nach Zuw./Entn. Haushaltsrücklagen (Saldo 0 +/- SU23)				15.500,00	11.000,00	4.500,00			
Investive Gebarung										
SU 33	Summe Einzahlungen investive Gebarung							0,00	0,00	0,00
SU 34	Summe Auszahlungen investive Gebarung							0,00	0,00	0,00
SA2	Saldo (2) Geldfluss aus der Investiven Gebarung (33 – 34)							0,00	0,00	0,00
SA3	Saldo (3) Nettofinanzierungssaldo (Saldo 1 + Saldo 2)							15.500,00	11.000,00	4.500,00
Finanzierungstätigkeit										
SU 35	Summe Einzahlungen aus der Finanzierungstätigkeit							0,00	0,00	0,00
SU 36	Summe Auszahlungen aus der Finanzierungstätigkeit							0,00	0,00	0,00
SA4	Saldo (4) Geldfluss aus der Finanzierungstätigkeit (35 – 36)							0,00	0,00	0,00
SA5	Saldo (5) Geldfluss aus der voranschlagswirksamen Gebarung (Saldo 3 + Saldo 4)							15.500,00	11.000,00	4.500,00
024	Wahlamt									
024000	Wahlangelegenheiten									
Operative Gebarung										
2/024000+816000	KOSTENBEITRÄGE FÜR WAHLEN	2114	3114	13	1.500,00	1.500,00	0,00	1.500,00	1.500,00	0,00
SU 21 / 31	Summe Erträge / Einzahlungen operative Gebarung				1.500,00	1.500,00	0,00	1.500,00	1.500,00	0,00
1/024000-728000	KOSTEN DER WAHLEN	2225	3225	24	2.000,00	1.800,00	200,00	2.000,00	1.800,00	200,00
SU 22 / 32	Summe Aufwendungen / Auszahlungen operative Gebarung				2.000,00	1.800,00	200,00	2.000,00	1.800,00	200,00
SA 0 / SA 1	(0) Nettoergebnis (21 - 22) / (1) Geldfluss operative Gebarung (31 – 32)				-500,00	-300,00	-200,00	-500,00	-300,00	-200,00
SU 23	Summe Haushaltsrücklagen				0,00	0,00	0,00	0,00	0,00	0,00
SA00	Nettoergebnis nach Zuw./Entn. Haushaltsrücklagen (Saldo 0 +/- SU23)				-500,00	-300,00	-200,00			

1. Nachtragsvoranschlag 2020

Marktgemeinde Marbach an der Donau

NVA Ergebnis- und Finanzierungsvoranschlag Detailnachweis

	MVAG	MVAG	QU	Ergebnisvoranschlag			Finanzierungsvoranschlag			
				EH	FH	VA 2020 inkl. NVA	VA 2020	1. NVA	VA 2020 inkl. NVA	VA 2020
Investive Gebarung										
SU 33								0,00	0,00	0,00
SU 34								0,00	0,00	0,00
SA2								0,00	0,00	0,00
SA3								-500,00	-300,00	-200,00
Finanzierungstätigkeit										
SU 35								0,00	0,00	0,00
SU 36								0,00	0,00	0,00
SA4								0,00	0,00	0,00
SA5								-500,00	-300,00	-200,00
029 Amtsgebäude										
029000 Amtsgebäude										
Operative Gebarung										
2/029000+811000	EINNAHMEN AUS VERMIETUNG	2115	3115	14	3.000,00	2.500,00	500,00	3.000,00	2.500,00	500,00
2/029000+828000	RÜCKERSÄTZE VON AUSGABEN BETRIEBSKOSTEN	2116	3116	18	2.500,00	1.100,00	1.400,00	2.500,00	1.100,00	1.400,00
SU 21 / 31	Summe Erträge / Einzahlungen operative Gebarung				5.500,00	3.600,00	1.900,00	5.500,00	3.600,00	1.900,00
1/029000-400000	GERINGWERTIGE WIRTSCHAFTSGÜTER	2221	3221	23	500,00	0,00	500,00	500,00	0,00	500,00
1/029000-600000	STROM	2222	3222	24	200,00	200,00	0,00	200,00	200,00	0,00
1/029000-614000	INSTANDHALTUNG DES GEBÄUDES	2224	3224	24	1.700,00	9.500,00	-7.800,00	1.700,00	9.500,00	-7.800,00
1/029000-616000	INSTANDHALTUNG VON MASCHINEN UND MASCHINELLEN ANLAGEN	2224	3224	24	300,00	300,00	0,00	300,00	300,00	0,00
1/029000-680000	Planmäßige Abschreibung	2226			2.300,00	2.300,00	0,00	0,00	0,00	0,00
1/029000-711000	GEMEINDEABGABEN	2225	3225	24	100,00	100,00	0,00	100,00	100,00	0,00
SU 22 / 32	Summe Aufwendungen / Auszahlungen operative Gebarung				5.100,00	12.400,00	-7.300,00	2.800,00	10.100,00	-7.300,00
SA 0 / SA 1	(0) Nettoergebnis (21 - 22) / (1) Geldfluss operative Gebarung (31 - 32)				400,00	-8.800,00	9.200,00	2.700,00	-6.500,00	9.200,00
SU 23	Summe Haushaltsrücklagen				0,00	0,00	0,00	0,00	0,00	0,00
SA00	Nettoergebnis nach Zuw./Entn. Haushaltsrücklagen (Saldo 0 +/- SU23)				400,00	-8.800,00	9.200,00			
Investive Gebarung										
SU 33	Summe Einzahlungen investive Gebarung							0,00	0,00	0,00
SU 34	Summe Auszahlungen investive Gebarung							0,00	0,00	0,00
SA2	Saldo (2) Geldfluss aus der Investiven Gebarung (33 - 34)							0,00	0,00	0,00
SA3	Saldo (3) Nettofinanzierungssaldo (Saldo 1 + Saldo 2)							2.700,00	-6.500,00	9.200,00
Finanzierungstätigkeit										
SU 35	Summe Einzahlungen aus der Finanzierungstätigkeit							0,00	0,00	0,00
SU 36	Summe Auszahlungen aus der Finanzierungstätigkeit							0,00	0,00	0,00

1. Nachtragsvoranschlag 2020

Marktgemeinde Marbach an der Donau

NVA Ergebnis- und Finanzierungsvoranschlag Detailnachweis

		MVAG	MVAG	QU	Ergebnisvoranschlag			Finanzierungsvoranschlag		
		EH	FH		VA 2020 inkl. NVA	VA 2020	1. NVA	VA 2020 inkl. NVA	VA 2020	1. NVA
SA4	Saldo (4) Geldfluss aus der Finanzierungstätigkeit (35 – 36)							0,00	0,00	0,00
SA5	Saldo (5) Geldfluss aus der voranschlagswirksamen Gebarung (Saldo 3 + Saldo 4)							2.700,00	-6.500,00	9.200,00
03	Bauverwaltung									
031	Amt für Raumordnung und Raumplanung									
031000	Raumordnung und Raumplanung									
	Operative Gebarung									
SU 21 / 31	Summe Erträge / Einzahlungen operative Gebarung				0,00	0,00	0,00	0,00	0,00	0,00
1/031000-728000	ENTGELTE FÜR SONSTIGE LEISTUNGEN	2225	3225	24	3.500,00	2.500,00	1.000,00	3.500,00	2.500,00	1.000,00
SU 22 / 32	Summe Aufwendungen / Auszahlungen operative Gebarung				3.500,00	2.500,00	1.000,00	3.500,00	2.500,00	1.000,00
SA 0 / SA 1	(0) Nettoergebnis (21 - 22) / (1) Geldfluss operative Gebarung (31 – 32)				-3.500,00	-2.500,00	-1.000,00	-3.500,00	-2.500,00	-1.000,00
SU 23	Summe Haushaltsrücklagen				0,00	0,00	0,00	0,00	0,00	0,00
SA00	Nettoergebnis nach Zuw./Entn. Haushaltsrücklagen (Saldo 0 +/- SU23)				-3.500,00	-2.500,00	-1.000,00			
	Investive Gebarung									
SU 33	Summe Einzahlungen investive Gebarung							0,00	0,00	0,00
SU 34	Summe Auszahlungen investive Gebarung							0,00	0,00	0,00
SA2	Saldo (2) Geldfluss aus der Investiven Gebarung (33 – 34)							0,00	0,00	0,00
SA3	Saldo (3) Nettofinanzierungssaldo (Saldo 1 + Saldo 2)							-3.500,00	-2.500,00	-1.000,00
	Finanzierungstätigkeit									
SU 35	Summe Einzahlungen aus der Finanzierungstätigkeit							0,00	0,00	0,00
SU 36	Summe Auszahlungen aus der Finanzierungstätigkeit							0,00	0,00	0,00
SA4	Saldo (4) Geldfluss aus der Finanzierungstätigkeit (35 – 36)							0,00	0,00	0,00
SA5	Saldo (5) Geldfluss aus der voranschlagswirksamen Gebarung (Saldo 3 + Saldo 4)							-3.500,00	-2.500,00	-1.000,00
032	Vermessungsamt									
032000	Vermessungswesen									
	Operative Gebarung									
SU 21 / 31	Summe Erträge / Einzahlungen operative Gebarung				0,00	0,00	0,00	0,00	0,00	0,00
1/032000-728000	ENTGELTE FÜR SONSTIGE LEISTUNGEN	2225	3225	24	4.100,00	2.000,00	2.100,00	4.100,00	2.000,00	2.100,00
SU 22 / 32	Summe Aufwendungen / Auszahlungen operative Gebarung				4.100,00	2.000,00	2.100,00	4.100,00	2.000,00	2.100,00
SA 0 / SA 1	(0) Nettoergebnis (21 - 22) / (1) Geldfluss operative Gebarung (31 – 32)				-4.100,00	-2.000,00	-2.100,00	-4.100,00	-2.000,00	-2.100,00
SU 23	Summe Haushaltsrücklagen				0,00	0,00	0,00	0,00	0,00	0,00
SA00	Nettoergebnis nach Zuw./Entn. Haushaltsrücklagen (Saldo 0 +/- SU23)				-4.100,00	-2.000,00	-2.100,00			
	Investive Gebarung									
SU 33	Summe Einzahlungen investive Gebarung							0,00	0,00	0,00

1. Nachtragsvoranschlag 2020

Marktgemeinde Marbach an der Donau

NVA Ergebnis- und Finanzierungsvoranschlag Detailnachweis

	MVAG EH	MVAG FH	QU	Ergebnisvoranschlag			Finanzierungsvoranschlag			
				VA 2020 inkl. NVA	VA 2020	1. NVA	VA 2020 inkl. NVA	VA 2020	1. NVA	
SU 34							0,00	0,00	0,00	
SA2							0,00	0,00	0,00	
SA3							-4.100,00	-2.000,00	-2.100,00	
Finanzierungstätigkeit										
SU 35							0,00	0,00	0,00	
SU 36							0,00	0,00	0,00	
SA4							0,00	0,00	0,00	
SA5							-4.100,00	-2.000,00	-2.100,00	
06 Sonstige Maßnahmen										
060										
060000										
Operative Gebarung										
SU 21 / 31				0,00	0,00	0,00	0,00	0,00	0,00	
1/060000-726000				BEITRÄGE AN VERBÄNDE VEREINE	2225	3225	24	11.700,00	11.500,00	200,00
				GEMEINDEVERTR.VERB.						
SU 22 / 32				11.700,00	11.500,00	200,00	11.700,00	11.500,00	200,00	
SA 0 / SA 1				-11.700,00	-11.500,00	-200,00	-11.700,00	-11.500,00	-200,00	
SU 23				0,00	0,00	0,00	0,00	0,00	0,00	
SA00				-11.700,00	-11.500,00	-200,00				
Investive Gebarung										
SU 33							0,00	0,00	0,00	
SU 34							0,00	0,00	0,00	
SA2							0,00	0,00	0,00	
SA3							-11.700,00	-11.500,00	-200,00	
Finanzierungstätigkeit										
SU 35							0,00	0,00	0,00	
SU 36							0,00	0,00	0,00	
SA4							0,00	0,00	0,00	
SA5							-11.700,00	-11.500,00	-200,00	
062 Ehrungen und Auszeichnungen										
062000										
Operative Gebarung										
SU 21 / 31				0,00	0,00	0,00	0,00	0,00	0,00	
1/062000-728000				GRATULATIONEN	2225	3225	24	5.000,00	5.500,00	-500,00
SU 22 / 32				5.000,00	5.500,00	-500,00	5.000,00	5.500,00	-500,00	

1. Nachtragsvoranschlag 2020

Marktgemeinde Marbach an der Donau

NVA Ergebnis- und Finanzierungsvoranschlag Detailnachweis

	MVAG EH	MVAG FH	QU	Ergebnisvoranschlag			Finanzierungsvoranschlag			
				VA 2020 inkl. NVA	VA 2020	1. NVA	VA 2020 inkl. NVA	VA 2020	1. NVA	
SA 0 / SA 1	(0) Nettoergebnis (21 - 22) / (1) Geldfluss operative Gebarung (31 – 32)			-5.000,00	-5.500,00	500,00	-5.000,00	-5.500,00	500,00	
SU 23	Summe Haushaltsrücklagen			0,00	0,00	0,00	0,00	0,00	0,00	
SA00	Nettoergebnis nach Zuw./Entn. Haushaltsrücklagen (Saldo 0 +/- SU23)			-5.000,00	-5.500,00	500,00				
Investive Gebarung										
SU 33	Summe Einzahlungen investive Gebarung						0,00	0,00	0,00	
SU 34	Summe Auszahlungen investive Gebarung						0,00	0,00	0,00	
SA2	Saldo (2) Geldfluss aus der Investiven Gebarung (33 – 34)						0,00	0,00	0,00	
SA3	Saldo (3) Nettofinanzierungssaldo (Saldo 1 + Saldo 2)						-5.000,00	-5.500,00	500,00	
Finanzierungstätigkeit										
SU 35	Summe Einzahlungen aus der Finanzierungstätigkeit						0,00	0,00	0,00	
SU 36	Summe Auszahlungen aus der Finanzierungstätigkeit						0,00	0,00	0,00	
SA4	Saldo (4) Geldfluss aus der Finanzierungstätigkeit (35 – 36)						0,00	0,00	0,00	
SA5	Saldo (5) Geldfluss aus der voranschlagswirksamen Gebarung (Saldo 3 + Saldo 4)						-5.000,00	-5.500,00	500,00	
08	Pensionen (soweit nicht aufgeteilt)									
080	Pensionen (soweit nicht aufgeteilt)									
080000	Pensionen									
Operative Gebarung										
SU 21 / 31	Summe Erträge / Einzahlungen operative Gebarung			0,00	0,00	0,00	0,00	0,00	0,00	
1/080000-752000	PENSION FÜR BEAMTEN	2231	3231	26	43.700,00	44.000,00	-300,00	43.700,00	44.000,00	-300,00
SU 22 / 32	Summe Aufwendungen / Auszahlungen operative Gebarung			43.700,00	44.000,00	-300,00	43.700,00	44.000,00	-300,00	
SA 0 / SA 1	(0) Nettoergebnis (21 - 22) / (1) Geldfluss operative Gebarung (31 – 32)			-43.700,00	-44.000,00	300,00	-43.700,00	-44.000,00	300,00	
SU 23	Summe Haushaltsrücklagen			0,00	0,00	0,00	0,00	0,00	0,00	
SA00	Nettoergebnis nach Zuw./Entn. Haushaltsrücklagen (Saldo 0 +/- SU23)			-43.700,00	-44.000,00	300,00				
Investive Gebarung										
SU 33	Summe Einzahlungen investive Gebarung						0,00	0,00	0,00	
SU 34	Summe Auszahlungen investive Gebarung						0,00	0,00	0,00	
SA2	Saldo (2) Geldfluss aus der Investiven Gebarung (33 – 34)						0,00	0,00	0,00	
SA3	Saldo (3) Nettofinanzierungssaldo (Saldo 1 + Saldo 2)						-43.700,00	-44.000,00	300,00	
Finanzierungstätigkeit										
SU 35	Summe Einzahlungen aus der Finanzierungstätigkeit						0,00	0,00	0,00	
SU 36	Summe Auszahlungen aus der Finanzierungstätigkeit						0,00	0,00	0,00	
SA4	Saldo (4) Geldfluss aus der Finanzierungstätigkeit (35 – 36)						0,00	0,00	0,00	
SA5	Saldo (5) Geldfluss aus der voranschlagswirksamen Gebarung (Saldo 3 + Saldo 4)						-43.700,00	-44.000,00	300,00	

1. Nachtragsvoranschlag 2020

Marktgemeinde Marbach an der Donau

NVA Ergebnis- und Finanzierungsvoranschlag Detailnachweis

	MVAG EH	MVAG FH	QU	Ergebnisvoranschlag			Finanzierungsvoranschlag			
				VA 2020 inkl. NVA	VA 2020	1. NVA	VA 2020 inkl. NVA	VA 2020	1. NVA	
09	Personalbetreuung									
091	Personalausbildung und Personalfortbildung									
091000	PERSONALAUSBILDUNG U PERSONALFORTBILDUNG									
Operative Gebarung										
SU 21 / 31	Summe Erträge / Einzahlungen operative Gebarung			0,00	0,00	0,00	0,00	0,00	0,00	
1/091000-728000	SCHULUNG DER BEDIENSTETEN	2225	3225	24	2.000,00	2.000,00	0,00	2.000,00	2.000,00	0,00
SU 22 / 32	Summe Aufwendungen / Auszahlungen operative Gebarung			2.000,00	2.000,00	0,00	2.000,00	2.000,00	0,00	
SA 0 / SA 1	(0) Nettoergebnis (21 - 22) / (1) Geldfluss operative Gebarung (31 - 32)			-2.000,00	-2.000,00	0,00	-2.000,00	-2.000,00	0,00	
SU 23	Summe Haushaltsrücklagen			0,00	0,00	0,00	0,00	0,00	0,00	
SA00	Nettoergebnis nach Zuw./Entn. Haushaltsrücklagen (Saldo 0 +/- SU23)			-2.000,00	-2.000,00	0,00				
Investive Gebarung										
SU 33	Summe Einzahlungen investive Gebarung						0,00	0,00	0,00	
SU 34	Summe Auszahlungen investive Gebarung						0,00	0,00	0,00	
SA2	Saldo (2) Geldfluss aus der Investiven Gebarung (33 - 34)						0,00	0,00	0,00	
SA3	Saldo (3) Nettofinanzierungssaldo (Saldo 1 + Saldo 2)						-2.000,00	-2.000,00	0,00	
Finanzierungstätigkeit										
SU 35	Summe Einzahlungen aus der Finanzierungstätigkeit						0,00	0,00	0,00	
SU 36	Summe Auszahlungen aus der Finanzierungstätigkeit						0,00	0,00	0,00	
SA4	Saldo (4) Geldfluss aus der Finanzierungstätigkeit (35 - 36)						0,00	0,00	0,00	
SA5	Saldo (5) Geldfluss aus der voranschlagswirksamen Gebarung (Saldo 3 + Saldo 4)						-2.000,00	-2.000,00	0,00	

1. Nachtragsvoranschlag 2020

Marktgemeinde Marbach an der Donau

NVA Ergebnis- und Finanzierungsvoranschlag Detailnachweis

	MVAG EH	MVAG FH	QU	Ergebnisvoranschlag			Finanzierungsvoranschlag			
				VA 2020 inkl. NVA	VA 2020	1. NVA	VA 2020 inkl. NVA	VA 2020	1. NVA	
1 Öffentliche Ordnung und Sicherheit										
13	Sonderpolizei									
131	Bau- und Feuerpolizei									
131000	Bau- und Feuerpolizei									
Operative Gebarung										
2/131000+808000	ERSÄTZE FÜR HAUSNUMMERTAFELN	2116	3116	16	100,00	100,00	0,00	100,00	100,00	0,00
2/131000+816000	ERSATZ DER SACHVERSTÄNDIGENHONORARE	2114	3114	13	4.300,00	3.800,00	500,00	4.300,00	3.800,00	500,00
SU 21 / 31	Summe Erträge / Einzahlungen operative Gebarung				4.400,00	3.900,00	500,00	4.400,00	3.900,00	500,00
1/131000-640000	SACHVERSTÄNDIGENHONORARE	2222	3222	24	4.300,00	3.800,00	500,00	4.300,00	3.800,00	500,00
SU 22 / 32	Summe Aufwendungen / Auszahlungen operative Gebarung				4.300,00	3.800,00	500,00	4.300,00	3.800,00	500,00
SA 0 / SA 1	(0) Nettoergebnis (21 - 22) / (1) Geldfluss operative Gebarung (31 - 32)				100,00	100,00	0,00	100,00	100,00	0,00
SU 23	Summe Haushaltsrücklagen				0,00	0,00	0,00	0,00	0,00	0,00
SA00	Nettoergebnis nach Zuw./Entn. Haushaltsrücklagen (Saldo 0 +/- SU23)				100,00	100,00	0,00			
Investive Gebarung										
SU 33	Summe Einzahlungen investive Gebarung							0,00	0,00	0,00
SU 34	Summe Auszahlungen investive Gebarung							0,00	0,00	0,00
SA2	Saldo (2) Geldfluss aus der Investiven Gebarung (33 - 34)							0,00	0,00	0,00
SA3	Saldo (3) Nettofinanzierungssaldo (Saldo 1 + Saldo 2)							100,00	100,00	0,00
Finanzierungstätigkeit										
SU 35	Summe Einzahlungen aus der Finanzierungstätigkeit							0,00	0,00	0,00
SU 36	Summe Auszahlungen aus der Finanzierungstätigkeit							0,00	0,00	0,00
SA4	Saldo (4) Geldfluss aus der Finanzierungstätigkeit (35 - 36)							0,00	0,00	0,00
SA5	Saldo (5) Geldfluss aus der voranschlagswirksamen Gebarung (Saldo 3 + Saldo 4)							100,00	100,00	0,00
133	Veterinärpolizei									
133000	Veterinärpolizei									
Operative Gebarung										
2/133000+871000	KAPITALTRANSFER VON LÄNDERN FÖRDERUNG KATZENKASTRATION	2121	3121	33	200,00	0,00	200,00	200,00	0,00	200,00
SU 21 / 31	Summe Erträge / Einzahlungen operative Gebarung				200,00	0,00	200,00	200,00	0,00	200,00
1/133000-413000	HUNDEMARKEN	2221	3221	23	100,00	100,00	0,00	100,00	100,00	0,00
1/133000-728000	ENTGELTE FÜR SONSTIGE LEISTUNGEN KATZENKASTRATION	2225	3225	24	300,00	0,00	300,00	300,00	0,00	300,00
SU 22 / 32	Summe Aufwendungen / Auszahlungen operative Gebarung				400,00	100,00	300,00	400,00	100,00	300,00
SA 0 / SA 1	(0) Nettoergebnis (21 - 22) / (1) Geldfluss operative Gebarung (31 - 32)				-200,00	-100,00	-100,00	-200,00	-100,00	-100,00

1. Nachtragsvoranschlag 2020

Marktgemeinde Marbach an der Donau

NVA Ergebnis- und Finanzierungsvoranschlag Detailnachweis

	MVAG EH	MVAG FH	QU	Ergebnisvoranschlag			Finanzierungsvoranschlag		
				VA 2020 inkl. NVA	VA 2020	1. NVA	VA 2020 inkl. NVA	VA 2020	1. NVA
SU 23				0,00	0,00	0,00	0,00	0,00	0,00
SA00				-200,00	-100,00	-100,00			
Investive Gebarung									
SU 33							0,00	0,00	0,00
SU 34							0,00	0,00	0,00
SA2							0,00	0,00	0,00
SA3							-200,00	-100,00	-100,00
Finanzierungstätigkeit									
SU 35							0,00	0,00	0,00
SU 36							0,00	0,00	0,00
SA4							0,00	0,00	0,00
SA5							-200,00	-100,00	-100,00
16 Feuerwehrwesen									
163 Freiwillige Feuerwehren									
163000 Freiwillige Feuerwehren									
Operative Gebarung									
SU 21 / 31				0,00	0,00	0,00	0,00	0,00	0,00
1/163000-680000		2226		39.900,00	39.900,00	0,00	0,00	0,00	0,00
SU 22 / 32				39.900,00	39.900,00	0,00	0,00	0,00	0,00
SA 0 / SA 1				-39.900,00	-39.900,00	0,00	0,00	0,00	0,00
SU 23				0,00	0,00	0,00	0,00	0,00	0,00
SA00				-39.900,00	-39.900,00	0,00			
Investive Gebarung									
SU 33							0,00	0,00	0,00
SU 34							0,00	0,00	0,00
SA2							0,00	0,00	0,00
SA3							0,00	0,00	0,00
Finanzierungstätigkeit									
SU 35							0,00	0,00	0,00
SU 36							0,00	0,00	0,00
SA4							0,00	0,00	0,00
SA5							0,00	0,00	0,00

1. Nachtragsvoranschlag 2020

Marktgemeinde Marbach an der Donau

NVA Ergebnis- und Finanzierungsvoranschlag Detailnachweis

	MVAG	MVAG	QU	Ergebnisvoranschlag			Finanzierungsvoranschlag			
				EH	FH	VA 2020 inkl. NVA	VA 2020	1. NVA	VA 2020 inkl. NVA	VA 2020
164										
164000										
Operative Gebarung										
SU 21 / 31						0,00	0,00	0,00	0,00	0,00
1/164000-600000	BELEUCHTUNG	2222	3222	24	3.700,00	3.200,00	500,00	3.700,00	3.200,00	500,00
1/164000-631000	TELEFON - SIRENE	2222	3222	24	1.200,00	1.200,00	0,00	1.200,00	1.200,00	0,00
1/164000-670000	VERSICHERUNGEN	2222	3222	24	4.800,00	4.800,00	0,00	4.800,00	4.800,00	0,00
1/164000-710000	ÖFFENTLICHE ABGABEN (Müll etc.)	2225	3225	24	200,00	200,00	0,00	200,00	200,00	0,00
1/164000-711000	GEMEINDEABGABEN	2225	3225	24	700,00	700,00	0,00	700,00	700,00	0,00
1/164000-728000	ENTGELTE AN FIRMEN (BOOTSLIEGEPLÄTZE)	2225	3225	24	900,00	900,00	0,00	900,00	900,00	0,00
1/164000-729000	SONSTIGE AUSGABEN	2225	3225	24	700,00	700,00	0,00	700,00	700,00	0,00
1/164000-757000	LAUFENDE TRANSFERZAHLUNGEN SUBVENTION	2234	3234	27	7.600,00	7.600,00	0,00	7.600,00	7.600,00	0,00
SU 22 / 32	Summe Aufwendungen / Auszahlungen operative Gebarung				19.800,00	19.300,00	500,00	19.800,00	19.300,00	500,00
SA 0 / SA 1	(0) Nettoergebnis (21 - 22) / (1) Geldfluss operative Gebarung (31 - 32)				-19.800,00	-19.300,00	-500,00	-19.800,00	-19.300,00	-500,00
SU 23	Summe Haushaltsrücklagen				0,00	0,00	0,00	0,00	0,00	0,00
SA00	Nettoergebnis nach Zuw./Entn. Haushaltsrücklagen (Saldo 0 +/- SU23)				-19.800,00	-19.300,00	-500,00			
Investive Gebarung										
SU 33	Summe Einzahlungen investive Gebarung							0,00	0,00	0,00
SU 34	Summe Auszahlungen investive Gebarung							0,00	0,00	0,00
SA2	Saldo (2) Geldfluss aus der Investiven Gebarung (33 - 34)							0,00	0,00	0,00
SA3	Saldo (3) Nettofinanzierungssaldo (Saldo 1 + Saldo 2)							-19.800,00	-19.300,00	-500,00
Finanzierungstätigkeit										
SU 35	Summe Einzahlungen aus der Finanzierungstätigkeit							0,00	0,00	0,00
SU 36	Summe Auszahlungen aus der Finanzierungstätigkeit							0,00	0,00	0,00
SA4	Saldo (4) Geldfluss aus der Finanzierungstätigkeit (35 - 36)							0,00	0,00	0,00
SA5	Saldo (5) Geldfluss aus der voranschlagswirksamen Gebarung (Saldo 3 + Saldo 4)							-19.800,00	-19.300,00	-500,00
17	Katastrophendienst									
179	Sonstige Einrichtungen und Maßnahmen									
179000	SONST. EINRICHTUNGEN UND MAßNAHMEN									
Operative Gebarung										
SU 21 / 31	Summe Erträge / Einzahlungen operative Gebarung				0,00	0,00	0,00	0,00	0,00	0,00
1/179000-610000	INSTANDHALTUNG VON GRUND UND BODEN	2224	3224	24	900,00	0,00	900,00	900,00	0,00	900,00

1. Nachtragsvoranschlag 2020

Marktgemeinde Marbach an der Donau

NVA Ergebnis- und Finanzierungsvoranschlag Detailnachweis

		MVAG			Ergebnisvoranschlag			Finanzierungsvoranschlag		
		EH	FH	QU	VA 2020 inkl. NVA	VA 2020	1. NVA	VA 2020 inkl. NVA	VA 2020	1. NVA
1/179000-768000	AUSBAU DES WARN- UND ALARMSYSTEMS	2234	3234	27	900,00	900,00	0,00	900,00	900,00	0,00
SU 22 / 32	Summe Aufwendungen / Auszahlungen operative Gebarung				1.800,00	900,00	900,00	1.800,00	900,00	900,00
SA 0 / SA 1	(0) Nettoergebnis (21 - 22) / (1) Geldfluss operative Gebarung (31 - 32)				-1.800,00	-900,00	-900,00	-1.800,00	-900,00	-900,00
SU 23	Summe Haushaltsrücklagen				0,00	0,00	0,00	0,00	0,00	0,00
SA00	Nettoergebnis nach Zuw./Entn. Haushaltsrücklagen (Saldo 0 +/- SU23)				-1.800,00	-900,00	-900,00			
Investive Gebarung										
SU 33	Summe Einzahlungen investive Gebarung							0,00	0,00	0,00
SU 34	Summe Auszahlungen investive Gebarung							0,00	0,00	0,00
SA2	Saldo (2) Geldfluss aus der Investiven Gebarung (33 - 34)							0,00	0,00	0,00
SA3	Saldo (3) Nettofinanzierungssaldo (Saldo 1 + Saldo 2)							-1.800,00	-900,00	-900,00
Finanzierungstätigkeit										
SU 35	Summe Einzahlungen aus der Finanzierungstätigkeit							0,00	0,00	0,00
SU 36	Summe Auszahlungen aus der Finanzierungstätigkeit							0,00	0,00	0,00
SA4	Saldo (4) Geldfluss aus der Finanzierungstätigkeit (35 - 36)							0,00	0,00	0,00
SA5	Saldo (5) Geldfluss aus der voranschlagswirksamen Gebarung (Saldo 3 + Saldo 4)							-1.800,00	-900,00	-900,00
18	Landesverteidigung									
180	Zivilschutz									
180000	Zivilschutz									
Operative Gebarung										
SU 21 / 31	Summe Erträge / Einzahlungen operative Gebarung				0,00	0,00	0,00	0,00	0,00	0,00
1/180000-726000	MITGLIEDSBEITRAG - ZIVILSCHUTZ	2225	3225	24	300,00	300,00	0,00	300,00	300,00	0,00
SU 22 / 32	Summe Aufwendungen / Auszahlungen operative Gebarung				300,00	300,00	0,00	300,00	300,00	0,00
SA 0 / SA 1	(0) Nettoergebnis (21 - 22) / (1) Geldfluss operative Gebarung (31 - 32)				-300,00	-300,00	0,00	-300,00	-300,00	0,00
SU 23	Summe Haushaltsrücklagen				0,00	0,00	0,00	0,00	0,00	0,00
SA00	Nettoergebnis nach Zuw./Entn. Haushaltsrücklagen (Saldo 0 +/- SU23)				-300,00	-300,00	0,00			
Investive Gebarung										
SU 33	Summe Einzahlungen investive Gebarung							0,00	0,00	0,00
SU 34	Summe Auszahlungen investive Gebarung							0,00	0,00	0,00
SA2	Saldo (2) Geldfluss aus der Investiven Gebarung (33 - 34)							0,00	0,00	0,00
SA3	Saldo (3) Nettofinanzierungssaldo (Saldo 1 + Saldo 2)							-300,00	-300,00	0,00
Finanzierungstätigkeit										
SU 35	Summe Einzahlungen aus der Finanzierungstätigkeit							0,00	0,00	0,00
SU 36	Summe Auszahlungen aus der Finanzierungstätigkeit							0,00	0,00	0,00
SA4	Saldo (4) Geldfluss aus der Finanzierungstätigkeit (35 - 36)							0,00	0,00	0,00

1. Nachtragsvoranschlag 2020

Marktgemeinde Marbach an der Donau

NVA Ergebnis- und Finanzierungsvoranschlag Detailnachweis

	MVAG EH	MVAG FH	QU	Ergebnisvoranschlag			Finanzierungsvoranschlag		
				VA 2020 inkl. NVA	VA 2020	1. NVA	VA 2020 inkl. NVA	VA 2020	1. NVA
SA5				Saldo (5) Geldfluss aus der voranschlagswirksamen Gebarung (Saldo 3 + Saldo 4)			-300,00	-300,00	0,00

1. Nachtragsvoranschlag 2020

Marktgemeinde Marbach an der Donau

NVA Ergebnis- und Finanzierungsvoranschlag Detailnachweis

		MVAG	MVAG	QU	Ergebnisvoranschlag			Finanzierungsvoranschlag		
		EH	FH		VA 2020 inkl. NVA	VA 2020	1. NVA	VA 2020 inkl. NVA	VA 2020	1. NVA
2 Unterricht, Erziehung, Sport und Wissenschaft										
21	Allgemeinbildender Unterricht									
210	Allgemeinbildende Pflichtschulen, gemeinsame Kosten									
210000	ALLG. PFLICHTSCHULEN GEMEINSAME KOSTEN									
Operative Gebarung										
SU 21 / 31	Summe Erträge / Einzahlungen operative Gebarung				0,00	0,00	0,00	0,00	0,00	0,00
1/210000-728000	ENTSCHÄDIGUNG F. MATRIKENFÜHRUNG	2225	3225	24	200,00	200,00	0,00	200,00	200,00	0,00
SU 22 / 32	Summe Aufwendungen / Auszahlungen operative Gebarung				200,00	200,00	0,00	200,00	200,00	0,00
SA 0 / SA 1	(0) Nettoergebnis (21 - 22) / (1) Geldfluss operative Gebarung (31 - 32)				-200,00	-200,00	0,00	-200,00	-200,00	0,00
SU 23	Summe Haushaltsrücklagen				0,00	0,00	0,00	0,00	0,00	0,00
SA00	Nettoergebnis nach Zuw./Entn. Haushaltsrücklagen (Saldo 0 +/- SU23)				-200,00	-200,00	0,00			
Investive Gebarung										
SU 33	Summe Einzahlungen investive Gebarung							0,00	0,00	0,00
SU 34	Summe Auszahlungen investive Gebarung							0,00	0,00	0,00
SA2	Saldo (2) Geldfluss aus der Investiven Gebarung (33 - 34)							0,00	0,00	0,00
SA3	Saldo (3) Nettofinanzierungssaldo (Saldo 1 + Saldo 2)							-200,00	-200,00	0,00
Finanzierungstätigkeit										
SU 35	Summe Einzahlungen aus der Finanzierungstätigkeit							0,00	0,00	0,00
SU 36	Summe Auszahlungen aus der Finanzierungstätigkeit							0,00	0,00	0,00
SA4	Saldo (4) Geldfluss aus der Finanzierungstätigkeit (35 - 36)							0,00	0,00	0,00
SA5	Saldo (5) Geldfluss aus der voranschlagswirksamen Gebarung (Saldo 3 + Saldo 4)							-200,00	-200,00	0,00
211	Volksschulen									
211000	VOLKSSCHULE									
Operative Gebarung										
2/211000+810000	ESSENSBEITRÄGE NACHMITTAGSBETREUUNG	2114	3114	13	3.900,00	4.500,00	-600,00	3.900,00	4.500,00	-600,00
2/211000+810100	NEBENERLÖSE NACHMITTAGSBETREUUNG	2114	3114	13	5.900,00	8.500,00	-2.600,00	5.900,00	8.500,00	-2.600,00
2/211000+861000	LAUFENDE TRANSFERZHLG. LAND SCHUL- u. KG-FONDS SANIERUNG	2121	3121	15	9.600,00	9.600,00	0,00	9.600,00	9.600,00	0,00
2/211000+861100	TRANSFERS VON LÄNDERN NACHMITTAGSBETREUUNG	2121	3121	15	9.000,00	9.000,00	0,00	9.000,00	9.000,00	0,00
SU 21 / 31	Summe Erträge / Einzahlungen operative Gebarung				28.400,00	31.600,00	-3.200,00	28.400,00	31.600,00	-3.200,00
1/211000-400000	GERINGWERTIGE WIRTSCHAFTSGÜTER DES ANLAGEVERMÖGENS	2221	3221	23	2.800,00	1.000,00	1.800,00	2.800,00	1.000,00	1.800,00

1. Nachtragsvoranschlag 2020

Marktgemeinde Marbach an der Donau

NVA Ergebnis- und Finanzierungsvoranschlag Detailnachweis

		MVAG	MVAG	QU	Ergebnisvoranschlag			Finanzierungsvoranschlag		
		EH	FH		VA 2020 inkl. NVA	VA 2020	1. NVA	VA 2020 inkl. NVA	VA 2020	1. NVA
1/211000-430000	ESSEN NACHMITTAGSBETREUUNG	2221	3221	23	3.900,00	4.500,00	-600,00	3.900,00	4.500,00	-600,00
1/211000-451000	BEHEIZUNG	2221	3221	23	8.000,00	8.500,00	-500,00	8.000,00	8.500,00	-500,00
1/211000-454000	REINIGUNGSMATERIAL	2221	3221	23	1.800,00	1.100,00	700,00	1.800,00	1.100,00	700,00
1/211000-456000	BÜROMATERIAL	2221	3221	23	3.000,00	3.000,00	0,00	3.000,00	3.000,00	0,00
1/211000-457000	GESETZBLÄTTER, ZEITSCHRIFTEN, FORMULARE	2221	3221	23	3.000,00	6.500,00	-3.500,00	3.000,00	6.500,00	-3.500,00
1/211000-459000	SONSTIGE VERBRAUCHSGÜTER	2221	3221	23	800,00	100,00	700,00	800,00	100,00	700,00
1/211000-521000	GELDBEZÜGE DER GANZJÄHRIGEN ARBEITER	2211	3211	20	23.000,00	22.800,00	200,00	23.000,00	22.800,00	200,00
1/211000-523000	BEZÜGE NICHT GANZJ. ARBEITER (AUSHILFEN)	2211	3211	20	2.500,00	2.500,00	0,00	2.500,00	2.500,00	0,00
1/211000-564000	VERGÜTUNG FÜR NEBENTÄTIGKEIT NACHMITTAGSBETREUUNG	2211	3211	20	24.200,00	26.000,00	-1.800,00	24.200,00	26.000,00	-1.800,00
1/211000-580000	DGB ZUM AUGLEICHSFONDS FÜR FAMILIENBEIHILFEN	2212	3212	20	1.000,00	1.000,00	0,00	1.000,00	1.000,00	0,00
1/211000-582000	DGB ZUR ALTERSSICHERUNG	2212	3212	20	5.000,00	5.000,00	0,00	5.000,00	5.000,00	0,00
1/211000-582100	MITARBEITERVORSOGE	2212	3212	20	400,00	400,00	0,00	400,00	400,00	0,00
1/211000-592000	Dotierung von Rückstellungen für Jubiläumsumwendungen	2214			100,00	100,00	0,00	0,00	0,00	0,00
1/211000-600000	STROMKOSTEN BELEUCHTUNG	2222	3222	24	3.200,00	3.800,00	-600,00	3.200,00	3.800,00	-600,00
1/211000-614000	INSTANDHALTUNG VON GEBÄUDEN	2224	3224	24	6.500,00	5.500,00	1.000,00	6.500,00	5.500,00	1.000,00
1/211000-618000	INSTANDHALTUNG VON SCHULEINRICHTUNG	2224	3224	24	600,00	500,00	100,00	600,00	500,00	100,00
1/211000-630000	PORTOGEBÜHREN	2222	3222	24	100,00	100,00	0,00	100,00	100,00	0,00
1/211000-631000	TELEFONGEBÜHREN	2222	3222	24	1.300,00	1.300,00	0,00	1.300,00	1.300,00	0,00
1/211000-680000	Planmäßige Abschreibung	2226			71.300,00	71.300,00	0,00	0,00	0,00	0,00
1/211000-700000	MIETZINS GWSG AMSTETTEN UMBAU	2223	3223	24	115.800,00	114.000,00	1.800,00	115.800,00	114.000,00	1.800,00
1/211000-700100	MIETE KOCHGERÄTE NACHMITTAGSBETREUUNG	2223	3223	24	700,00	700,00	0,00	700,00	700,00	0,00
1/211000-710000	ÖFFENTLICHE ABGABEN	2225	3225	24	600,00	600,00	0,00	600,00	600,00	0,00
1/211000-711000	GEMEINDEABGABEN	2225	3225	24	700,00	700,00	0,00	700,00	700,00	0,00
1/211000-720000	KOSTENBEITRÄGE FÜR LEISTUNGEN SCHULUMLAGEN	2225	3225	24	4.600,00	6.000,00	-1.400,00	4.600,00	6.000,00	-1.400,00
1/211000-728000	ENTGELTE FÜR SONSTIGE LEISTUNGEN	2225	3225	24	800,00	600,00	200,00	800,00	600,00	200,00
1/211000-728100	SCHULUNTERSUCHUNG	2225	3225	24	800,00	800,00	0,00	800,00	800,00	0,00
1/211000-729000	SONSTIGE AUSGABEN, AUSFLUG	2225	3225	24	1.100,00	1.700,00	-600,00	1.100,00	1.700,00	-600,00
1/211000-757000	LAUFENDE TRANSFERZAHLUNGEN GWSG AMSTETTEN SANIERUNG	2234	3234	27	9.600,00	9.600,00	0,00	9.600,00	9.600,00	0,00
SU 22 / 32	Summe Aufwendungen / Auszahlungen operative Gebarung				297.200,00	299.700,00	-2.500,00	225.800,00	228.300,00	-2.500,00
SA 0 / SA 1	(0) Nettoergebnis (21 - 22) / (1) Geldfluss operative Gebarung (31 - 32)				-268.800,00	-268.100,00	-700,00	-197.400,00	-196.700,00	-700,00
SU 23	Summe Haushaltsrücklagen				0,00	0,00	0,00	0,00	0,00	0,00

1. Nachtragsvoranschlag 2020

Marktgemeinde Marbach an der Donau

NVA Ergebnis- und Finanzierungsvoranschlag Detailnachweis

	MVAG EH	MVAG FH	QU	Ergebnisvoranschlag			Finanzierungsvoranschlag		
				VA 2020 inkl. NVA	VA 2020	1. NVA	VA 2020 inkl. NVA	VA 2020	1. NVA
SA00	Nettoergebnis nach Zuw./Entn. Haushaltsrücklagen (Saldo 0 +/- SU23)			-268.800,00	-268.100,00	-700,00			
Investive Gebarung									
SU 33	Summe Einzahlungen investive Gebarung						0,00	0,00	0,00
1/211000-020000	MASCHINEN UND MASCHINELLE ANLAGEN	3414	41	0,00	0,00	0,00	800,00	800,00	0,00
1/211000-042000	AMTSAUSSTATTUNG	3415	41	0,00	0,00	0,00	1.000,00	1.000,00	0,00
SU 34	Summe Auszahlungen investive Gebarung						1.800,00	1.800,00	0,00
SA2	Saldo (2) Geldfluss aus der Investiven Gebarung (33 – 34)						-1.800,00	-1.800,00	0,00
SA3	Saldo (3) Nettofinanzierungssaldo (Saldo 1 + Saldo 2)						-199.200,00	-198.500,00	-700,00
Finanzierungstätigkeit									
SU 35	Summe Einzahlungen aus der Finanzierungstätigkeit						0,00	0,00	0,00
SU 36	Summe Auszahlungen aus der Finanzierungstätigkeit						0,00	0,00	0,00
SA4	Saldo (4) Geldfluss aus der Finanzierungstätigkeit (35 – 36)						0,00	0,00	0,00
SA5	Saldo (5) Geldfluss aus der voranschlagswirksamen Gebarung (Saldo 3 + Saldo 4)						-199.200,00	-198.500,00	-700,00
212	Hauptschulen								
212000	Hauptschulen								
Operative Gebarung									
SU 21 / 31	Summe Erträge / Einzahlungen operative Gebarung			0,00	0,00	0,00	0,00	0,00	0,00
1/212000-720000	KOSTENBEITRÄGE FÜR LEISTUNGEN SCHULUMLAGEN	2225	3225 24	119.200,00	119.500,00	-300,00	119.200,00	119.500,00	-300,00
SU 22 / 32	Summe Aufwendungen / Auszahlungen operative Gebarung			119.200,00	119.500,00	-300,00	119.200,00	119.500,00	-300,00
SA 0 / SA 1	(0) Nettoergebnis (21 - 22) / (1) Geldfluss operative Gebarung (31 – 32)			-119.200,00	-119.500,00	300,00	-119.200,00	-119.500,00	300,00
SU 23	Summe Haushaltsrücklagen			0,00	0,00	0,00	0,00	0,00	0,00
SA00	Nettoergebnis nach Zuw./Entn. Haushaltsrücklagen (Saldo 0 +/- SU23)			-119.200,00	-119.500,00	300,00			
Investive Gebarung									
SU 33	Summe Einzahlungen investive Gebarung						0,00	0,00	0,00
SU 34	Summe Auszahlungen investive Gebarung						0,00	0,00	0,00
SA2	Saldo (2) Geldfluss aus der Investiven Gebarung (33 – 34)						0,00	0,00	0,00
SA3	Saldo (3) Nettofinanzierungssaldo (Saldo 1 + Saldo 2)						-119.200,00	-119.500,00	300,00
Finanzierungstätigkeit									
SU 35	Summe Einzahlungen aus der Finanzierungstätigkeit						0,00	0,00	0,00
SU 36	Summe Auszahlungen aus der Finanzierungstätigkeit						0,00	0,00	0,00
SA4	Saldo (4) Geldfluss aus der Finanzierungstätigkeit (35 – 36)						0,00	0,00	0,00
SA5	Saldo (5) Geldfluss aus der voranschlagswirksamen Gebarung (Saldo 3 + Saldo 4)						-119.200,00	-119.500,00	300,00

1. Nachtragsvoranschlag 2020

Marktgemeinde Marbach an der Donau

NVA Ergebnis- und Finanzierungsvoranschlag Detailnachweis

	MVAG EH	MVAG FH	QU	Ergebnisvoranschlag			Finanzierungsvoranschlag		
				VA 2020 inkl. NVA	VA 2020	1. NVA	VA 2020 inkl. NVA	VA 2020	1. NVA
213									
213000									
Operative Gebarung									
SU 21 / 31				0,00	0,00	0,00	0,00	0,00	0,00
1/213000-720000									
SU 22 / 32				21.400,00	21.100,00	300,00	21.400,00	21.100,00	300,00
SA 0 / SA 1				-21.400,00	-21.100,00	-300,00	-21.400,00	-21.100,00	-300,00
SU 23				0,00	0,00	0,00	0,00	0,00	0,00
SA00				-21.400,00	-21.100,00	-300,00			
Investive Gebarung									
SU 33							0,00	0,00	0,00
SU 34							0,00	0,00	0,00
SA2							0,00	0,00	0,00
SA3							-21.400,00	-21.100,00	-300,00
Finanzierungstätigkeit									
SU 35							0,00	0,00	0,00
SU 36							0,00	0,00	0,00
SA4							0,00	0,00	0,00
SA5							-21.400,00	-21.100,00	-300,00
22									
220									
220000									
Operative Gebarung									
SU 21 / 31				0,00	0,00	0,00	0,00	0,00	0,00
1/220000-729000									
SU 22 / 32				15.600,00	15.600,00	0,00	15.600,00	15.600,00	0,00
SA 0 / SA 1				-15.600,00	-15.600,00	0,00	-15.600,00	-15.600,00	0,00
SU 23				0,00	0,00	0,00	0,00	0,00	0,00
SA00				-15.600,00	-15.600,00	0,00			
Investive Gebarung									
SU 33							0,00	0,00	0,00
SU 34							0,00	0,00	0,00
SA2							0,00	0,00	0,00
SA3							-15.600,00	-15.600,00	0,00

1. Nachtragsvoranschlag 2020

Marktgemeinde Marbach an der Donau

NVA Ergebnis- und Finanzierungsvoranschlag Detailnachweis

	MVAG EH	MVAG FH	QU	Ergebnisvoranschlag			Finanzierungsvoranschlag			
				VA 2020 inkl. NVA	VA 2020	1. NVA	VA 2020 inkl. NVA	VA 2020	1. NVA	
Finanzierungstätigkeit										
SU 35	Summe Einzahlungen aus der Finanzierungstätigkeit						0,00	0,00	0,00	
SU 36	Summe Auszahlungen aus der Finanzierungstätigkeit						0,00	0,00	0,00	
SA4	Saldo (4) Geldfluss aus der Finanzierungstätigkeit (35 – 36)						0,00	0,00	0,00	
SA5	Saldo (5) Geldfluss aus der voranschlagswirksamen Gebarung (Saldo 3 + Saldo 4)						-15.600,00	-15.600,00	0,00	
24	Vorschulische Erziehung									
240	Kindergärten									
240000	KINDERGÄRTEN									
Operative Gebarung										
2/240000+810000	ELTERNBEITRÄGE MARBACH	2114	3114	13	2.500,00	2.500,00	0,00	2.500,00	2.500,00	0,00
2/240000+810100	ELTERNBEITRÄGE KRUMMNUSSBAUM 1	2114	3114	13	2.200,00	2.500,00	-300,00	2.200,00	2.500,00	-300,00
2/240000+810200	ELTERNBEITRÄGE KRUMMNUSSBAUM 2	2114	3114	13	2.200,00	2.500,00	-300,00	2.200,00	2.500,00	-300,00
2/240000+810300	ESSENSBEITRÄGE NACHMITTAGSBETREUUNG	2114	3114	13	3.200,00	3.900,00	-700,00	3.200,00	3.900,00	-700,00
2/240000+810400	NEBENERLÖSE NACHMITTAGSBETREUUNG	2114	3114	13	2.100,00	1.000,00	1.100,00	2.100,00	1.000,00	1.100,00
2/240000+828000	ELTERNBEITRAG ZUR BEFÖRDERUNG VON KINDERN	2116	3116	18	3.000,00	3.700,00	-700,00	3.000,00	3.700,00	-700,00
2/240000+828100	RÜCKERSÄTZE VON AUFWENDUNGEN	2116	3116	18	1.800,00	0,00	1.800,00	1.800,00	0,00	1.800,00
2/240000+867000	TRANSFERS VON PRIVATEN ORGANISATIONEN OHNE ERWERBSZWECK	2124	3124	16	5.000,00	5.000,00	0,00	5.000,00	5.000,00	0,00
SU 21 / 31	Summe Erträge / Einzahlungen operative Gebarung				22.000,00	21.100,00	900,00	22.000,00	21.100,00	900,00
1/240000-400000	GERINGWERTIGE WIRTSCHAFTSGÜTER DES ANLAGEVERMÖGENS	2221	3221	23	3.500,00	3.500,00	0,00	3.500,00	3.500,00	0,00
1/240000-430000	LEBENSMITTEL UND GETRÄNKE	2221	3221	23	3.400,00	4.000,00	-600,00	3.400,00	4.000,00	-600,00
1/240000-451000	BEHEIZUNG	2221	3221	23	6.500,00	6.500,00	0,00	6.500,00	6.500,00	0,00
1/240000-452000	TREIBSTOFFE	2221	3221	23	1.300,00	1.900,00	-600,00	1.300,00	1.900,00	-600,00
1/240000-454000	REINIGUNGSMITTEL	2221	3221	23	1.100,00	900,00	200,00	1.100,00	900,00	200,00
1/240000-459000	SONSTIGE VERBRAUCHSGÜTER	2221	3221	23	1.000,00	500,00	500,00	1.000,00	500,00	500,00
1/240000-459100	ANSCHAFFUNGEN MARBACH	2221	3221	23	2.500,00	2.500,00	0,00	2.500,00	2.500,00	0,00
1/240000-459200	ANSCHAFFUNGEN KRUMMNUSSBAUM 1	2221	3221	23	2.200,00	2.500,00	-300,00	2.200,00	2.500,00	-300,00
1/240000-459300	ANSCHAFFUNGEN KRUMMNUSSBAUM 2	2221	3221	23	2.200,00	2.500,00	-300,00	2.200,00	2.500,00	-300,00

1. Nachtragsvoranschlag 2020

Marktgemeinde Marbach an der Donau

NVA Ergebnis- und Finanzierungsvoranschlag Detailnachweis

		MVAG			Ergebnisvoranschlag			Finanzierungsvoranschlag		
		EH	FH	QU	VA 2020 inkl. NVA	VA 2020	1. NVA	VA 2020 inkl. NVA	VA 2020	1. NVA
1/240000-511000	BEZÜGE VERTRAGSBEDIENSTETEN IN HANDWERKLICHER VERWENDUNG	2211	3211	20	85.500,00	95.500,00	-10.000,00	85.500,00	95.500,00	-10.000,00
1/240000-523000	GELDBEZÜGE NICHT GANZJ. ARBEITER (AUSHILFEN)	2211	3211	20	9.000,00	9.800,00	-800,00	9.000,00	9.800,00	-800,00
1/240000-580000	DGB ZUM AUSGLEICHSFONDS FÜR FAMILIENBEIHILFEN	2212	3212	20	3.500,00	3.500,00	0,00	3.500,00	3.500,00	0,00
1/240000-582000	DGB ZUR ALTERSSICHERUNG	2212	3212	20	17.400,00	21.000,00	-3.600,00	17.400,00	21.000,00	-3.600,00
1/240000-582100	MITARBEITERVORSORGE	2212	3212	20	1.200,00	1.000,00	200,00	1.200,00	1.000,00	200,00
1/240000-591000	Dotierung von Rückstellungen für Abfertigungen	2214			500,00	500,00	0,00	0,00	0,00	0,00
1/240000-592000	Dotierung von Rückstellungen für Jubiläumswendungen	2214			700,00	700,00	0,00	0,00	0,00	0,00
1/240000-600000	BELEUCHTUNG	2222	3222	24	1.800,00	1.800,00	0,00	1.800,00	1.800,00	0,00
1/240000-614000	INSTANDHALTUNG VON GEBÄUDEN	2224	3224	24	3.500,00	3.500,00	0,00	3.500,00	3.500,00	0,00
1/240000-616000	INSTANDHALTUNG VON MASCHINEN UND MASCHINELLEN ANLAGEN	2224	3224	24	1.500,00	0,00	1.500,00	1.500,00	0,00	1.500,00
1/240000-617000	INSTANDHALTUNG VON FAHRZEUGEN	2224	3224	24	500,00	1.500,00	-1.000,00	500,00	1.500,00	-1.000,00
1/240000-631000	TELEFONGEBÜHREN	2222	3222	24	1.100,00	1.100,00	0,00	1.100,00	1.100,00	0,00
1/240000-670000	VERSICHERUNGEN	2222	3222	24	4.300,00	4.300,00	0,00	4.300,00	4.300,00	0,00
1/240000-670100	ABFERTIGUNGSVERSICHERUNG FÜR BEDIENSTETE	2222	3222	24	900,00	900,00	0,00	900,00	900,00	0,00
1/240000-680000	Planmäßige Abschreibung	2226			9.600,00	9.600,00	0,00	0,00	0,00	0,00
1/240000-700000	MIETZINS SIEDL.GEN. KRB. 2	2223	3223	24	20.000,00	20.000,00	0,00	20.000,00	20.000,00	0,00
1/240000-700100	MIETE KOCHGERÄTE NACHMITTAGSBETREUUNG	2223	3223	24	200,00	0,00	200,00	200,00	0,00	200,00
1/240000-710000	ÖFFENTLICHE ABGABEN	2225	3225	24	1.000,00	1.000,00	0,00	1.000,00	1.000,00	0,00
1/240000-711000	GEMEINDEABGABEN	2225	3225	24	800,00	800,00	0,00	800,00	800,00	0,00
1/240000-729000	SONSTIGE AUSGABEN	2225	3225	24	700,00	700,00	0,00	700,00	700,00	0,00
SU 22 / 32	Summe Aufwendungen / Auszahlungen operative Gebarung				187.400,00	202.000,00	-14.600,00	176.600,00	191.200,00	-14.600,00
SA 0 / SA 1	(0) Nettoergebnis (21 - 22) / (1) Geldfluss operative Gebarung (31 - 32)				-165.400,00	-180.900,00	15.500,00	-154.600,00	-170.100,00	15.500,00
SU 23	Summe Haushaltsrücklagen				0,00	0,00	0,00	0,00	0,00	0,00
SA00	Nettoergebnis nach Zuw./Entn. Haushaltsrücklagen (Saldo 0 +/- SU23)				-165.400,00	-180.900,00	15.500,00			
Investive Gebarung										
SU 33	Summe Einzahlungen investive Gebarung							0,00	0,00	0,00
1/240000-020000	ANKAUF VON MASCHINEN		3414	41	0,00	0,00	0,00	1.400,00	1.400,00	0,00
1/240000-042000	AMTSAUSSTATTUNG		3415	41	0,00	0,00	0,00	4.700,00	4.700,00	0,00
SU 34	Summe Auszahlungen investive Gebarung							6.100,00	6.100,00	0,00
SA2	Saldo (2) Geldfluss aus der Investiven Gebarung (33 - 34)							-6.100,00	-6.100,00	0,00
SA3	Saldo (3) Nettofinanzierungssaldo (Saldo 1 + Saldo 2)							-160.700,00	-176.200,00	15.500,00
Finanzierungstätigkeit										
SU 35	Summe Einzahlungen aus der Finanzierungstätigkeit							0,00	0,00	0,00

1. Nachtragsvoranschlag 2020

Marktgemeinde Marbach an der Donau

NVA Ergebnis- und Finanzierungsvoranschlag Detailnachweis

		MVAG			Ergebnisvoranschlag			Finanzierungsvoranschlag		
		EH	FH	QU	VA 2020 inkl. NVA	VA 2020	1. NVA	VA 2020 inkl. NVA	VA 2020	1. NVA
SU 36	Summe Auszahlungen aus der Finanzierungstätigkeit							0,00	0,00	0,00
SA4	Saldo (4) Geldfluss aus der Finanzierungstätigkeit (35 – 36)							0,00	0,00	0,00
SA5	Saldo (5) Geldfluss aus der voranschlagswirksamen Gebarung (Saldo 3 + Saldo 4)							-160.700,00	-176.200,00	15.500,00
25	Außerschulische Jugendberziehung									
259	Sonstige Einrichtungen und Maßnahmen									
259000	Sonstige Einrichtungen und Maßnahmen									
Operative Gebarung										
2/259000+888000	TRANSFERS VON EUROPÄISCHEN UNION	2125	3125	15	7.500,00	0,00	7.500,00	7.500,00	0,00	7.500,00
SU 21 / 31	Summe Erträge / Einzahlungen operative Gebarung				7.500,00	0,00	7.500,00	7.500,00	0,00	7.500,00
1/259000-640000	JUGENDBERATUNG	2222	3222	24	2.000,00	2.000,00	0,00	2.000,00	2.000,00	0,00
SU 22 / 32	Summe Aufwendungen / Auszahlungen operative Gebarung				2.000,00	2.000,00	0,00	2.000,00	2.000,00	0,00
SA 0 / SA 1	(0) Nettoergebnis (21 - 22) / (1) Geldfluss operative Gebarung (31 – 32)				5.500,00	-2.000,00	7.500,00	5.500,00	-2.000,00	7.500,00
SU 23	Summe Haushaltsrücklagen				0,00	0,00	0,00	0,00	0,00	0,00
SA00	Nettoergebnis nach Zuw./Entn. Haushaltsrücklagen (Saldo 0 +/- SU23)				5.500,00	-2.000,00	7.500,00			
Investive Gebarung										
SU 33	Summe Einzahlungen investive Gebarung							0,00	0,00	0,00
SU 34	Summe Auszahlungen investive Gebarung							0,00	0,00	0,00
SA2	Saldo (2) Geldfluss aus der Investiven Gebarung (33 – 34)							0,00	0,00	0,00
SA3	Saldo (3) Nettofinanzierungssaldo (Saldo 1 + Saldo 2)							5.500,00	-2.000,00	7.500,00
Finanzierungstätigkeit										
SU 35	Summe Einzahlungen aus der Finanzierungstätigkeit							0,00	0,00	0,00
SU 36	Summe Auszahlungen aus der Finanzierungstätigkeit							0,00	0,00	0,00
SA4	Saldo (4) Geldfluss aus der Finanzierungstätigkeit (35 – 36)							0,00	0,00	0,00
SA5	Saldo (5) Geldfluss aus der voranschlagswirksamen Gebarung (Saldo 3 + Saldo 4)							5.500,00	-2.000,00	7.500,00
26	Sport und außerschulische Leibeserziehung									
262	Sportplätze									
262000	Sportplätze									
Operative Gebarung										
SU 21 / 31	Summe Erträge / Einzahlungen operative Gebarung				0,00	0,00	0,00	0,00	0,00	0,00
1/262000-757000	LAUFENDE TRANSFERZAHLUNGEN AN PRIV. ORGANISATIONEN OHNE ERWERBSZWECK	2234	3234	27	500,00	500,00	0,00	500,00	500,00	0,00

1. Nachtragsvoranschlag 2020

Marktgemeinde Marbach an der Donau

NVA Ergebnis- und Finanzierungsvoranschlag Detailnachweis

	MVAG	MVAG	QU	Ergebnisvoranschlag			Finanzierungsvoranschlag				
				EH	FH	VA 2020 inkl. NVA	VA 2020	1. NVA	VA 2020 inkl. NVA	VA 2020	1. NVA
1/262000-777000	KAPITALTRANSFERS AN PRIVATE ORGANISATIONEN OHNE ERWERBSZWECK	2234	44			600,00	0,00	600,00	0,00	0,00	0,00
SU 22 / 32	Summe Aufwendungen / Auszahlungen operative Gebarung					1.100,00	500,00	600,00	500,00	500,00	0,00
SA 0 / SA 1	(0) Nettoergebnis (21 - 22) / (1) Geldfluss operative Gebarung (31 - 32)					-1.100,00	-500,00	-600,00	-500,00	-500,00	0,00
SU 23	Summe Haushaltsrücklagen					0,00	0,00	0,00	0,00	0,00	0,00
SA00	Nettoergebnis nach Zuw./Entn. Haushaltsrücklagen (Saldo 0 +/- SU23)					-1.100,00	-500,00	-600,00			
Investive Gebarung											
SU 33	Summe Einzahlungen investive Gebarung								0,00	0,00	0,00
1/262000-777000	KAPITALTRANSFERS AN PRIVATE ORGANISATIONEN OHNE ERWERBSZWECK		3434	44		0,00	0,00	0,00	600,00	0,00	600,00
SU 34	Summe Auszahlungen investive Gebarung								600,00	0,00	600,00
SA2	Saldo (2) Geldfluss aus der Investiven Gebarung (33 - 34)								-600,00	0,00	-600,00
SA3	Saldo (3) Nettofinanzierungssaldo (Saldo 1 + Saldo 2)								-1.100,00	-500,00	-600,00
Finanzierungstätigkeit											
SU 35	Summe Einzahlungen aus der Finanzierungstätigkeit								0,00	0,00	0,00
SU 36	Summe Auszahlungen aus der Finanzierungstätigkeit								0,00	0,00	0,00
SA4	Saldo (4) Geldfluss aus der Finanzierungstätigkeit (35 - 36)								0,00	0,00	0,00
SA5	Saldo (5) Geldfluss aus der voranschlagswirksamen Gebarung (Saldo 3 + Saldo 4)								-1.100,00	-500,00	-600,00
269	Sonstige Einrichtungen und Maßnahmen										
269000	Sonstige Einrichtungen und Maßnahmen										
Operative Gebarung											
SU 21 / 31	Summe Erträge / Einzahlungen operative Gebarung					0,00	0,00	0,00	0,00	0,00	0,00
1/269000-757000	SUBVENTIONEN AN SPORTVEREINE	2234	3234	27		1.200,00	1.200,00	0,00	1.200,00	1.200,00	0,00
SU 22 / 32	Summe Aufwendungen / Auszahlungen operative Gebarung					1.200,00	1.200,00	0,00	1.200,00	1.200,00	0,00
SA 0 / SA 1	(0) Nettoergebnis (21 - 22) / (1) Geldfluss operative Gebarung (31 - 32)					-1.200,00	-1.200,00	0,00	-1.200,00	-1.200,00	0,00
SU 23	Summe Haushaltsrücklagen					0,00	0,00	0,00	0,00	0,00	0,00
SA00	Nettoergebnis nach Zuw./Entn. Haushaltsrücklagen (Saldo 0 +/- SU23)					-1.200,00	-1.200,00	0,00			
Investive Gebarung											
SU 33	Summe Einzahlungen investive Gebarung								0,00	0,00	0,00
SU 34	Summe Auszahlungen investive Gebarung								0,00	0,00	0,00
SA2	Saldo (2) Geldfluss aus der Investiven Gebarung (33 - 34)								0,00	0,00	0,00
SA3	Saldo (3) Nettofinanzierungssaldo (Saldo 1 + Saldo 2)								-1.200,00	-1.200,00	0,00
Finanzierungstätigkeit											
SU 35	Summe Einzahlungen aus der Finanzierungstätigkeit								0,00	0,00	0,00
SU 36	Summe Auszahlungen aus der Finanzierungstätigkeit								0,00	0,00	0,00
SA4	Saldo (4) Geldfluss aus der Finanzierungstätigkeit (35 - 36)								0,00	0,00	0,00

1. Nachtragsvoranschlag 2020

Marktgemeinde Marbach an der Donau

NVA Ergebnis- und Finanzierungsvoranschlag Detailnachweis

	MVAG EH	MVAG FH	QU	Ergebnisvoranschlag		Finanzierungsvoranschlag			
				VA 2020 inkl. NVA	VA 2020	1. NVA	VA 2020 inkl. NVA	VA 2020	1. NVA
SA5	Saldo (5) Geldfluss aus der voranschlagswirksamen Gebarung (Saldo 3 + Saldo 4)						-1.200,00	-1.200,00	0,00
28	Forschung und Wissenschaft								
282	Studienbeihilfen								
282000	STUDIENBEIHILFEN								
Operative Gebarung									
SU 21 / 31	Summe Erträge / Einzahlungen operative Gebarung			0,00	0,00	0,00	0,00	0,00	0,00
1/282000-768000	SONSTIGE LAUFENDE TRANSFER-	2234	3234	27	1.400,00	1.400,00	0,00	1.400,00	1.400,00
	ZAHLUNGEN AN PRIVATE HAUSHALTE								
SU 22 / 32	Summe Aufwendungen / Auszahlungen operative Gebarung			1.400,00	1.400,00	0,00	1.400,00	1.400,00	0,00
SA 0 / SA 1	(0) Nettoergebnis (21 - 22) / (1) Geldfluss operative Gebarung (31 - 32)			-1.400,00	-1.400,00	0,00	-1.400,00	-1.400,00	0,00
SU 23	Summe Haushaltsrücklagen			0,00	0,00	0,00	0,00	0,00	0,00
SA00	Nettoergebnis nach Zuw./Entn. Haushaltsrücklagen (Saldo 0 +/- SU23)			-1.400,00	-1.400,00	0,00			
Investive Gebarung									
SU 33	Summe Einzahlungen investive Gebarung						0,00	0,00	0,00
SU 34	Summe Auszahlungen investive Gebarung						0,00	0,00	0,00
SA2	Saldo (2) Geldfluss aus der Investiven Gebarung (33 - 34)						0,00	0,00	0,00
SA3	Saldo (3) Nettofinanzierungssaldo (Saldo 1 + Saldo 2)						-1.400,00	-1.400,00	0,00
Finanzierungstätigkeit									
SU 35	Summe Einzahlungen aus der Finanzierungstätigkeit						0,00	0,00	0,00
SU 36	Summe Auszahlungen aus der Finanzierungstätigkeit						0,00	0,00	0,00
SA4	Saldo (4) Geldfluss aus der Finanzierungstätigkeit (35 - 36)						0,00	0,00	0,00
SA5	Saldo (5) Geldfluss aus der voranschlagswirksamen Gebarung (Saldo 3 + Saldo 4)						-1.400,00	-1.400,00	0,00

1. Nachtragsvoranschlag 2020

Marktgemeinde Marbach an der Donau

NVA Ergebnis- und Finanzierungsvoranschlag Detailnachweis

	MVAG EH	MVAG FH	QU	Ergebnisvoranschlag			Finanzierungsvoranschlag			
				VA 2020 inkl. NVA	VA 2020	1. NVA	VA 2020 inkl. NVA	VA 2020	1. NVA	
3 Kunst, Kultur und Kultus										
32	Musik und darstellende Kunst									
320	Ausbildung in Musik und darstellender Kunst									
320000	Ausbildung in Musik und darstellender Kunst									
Operative Gebarung										
SU 21 / 31	Summe Erträge / Einzahlungen operative Gebarung			0,00	0,00	0,00	0,00	0,00	0,00	
1/320000-752000	BEITRÄGE MUSIKSCHULVERBAND	2231	3231	26	42.700,00	43.000,00	-300,00	42.700,00	43.000,00	-300,00
1/320000-768000	SONSTIGE LAUFENDE TRANSFERZAHLUNGEN AN PRIVATE	2234	3234	27	1.600,00	1.800,00	-200,00	1.600,00	1.800,00	-200,00
SU 22 / 32	Summe Aufwendungen / Auszahlungen operative Gebarung			44.300,00	44.800,00	-500,00	44.300,00	44.800,00	-500,00	
SA 0 / SA 1	(0) Nettoergebnis (21 - 22) / (1) Geldfluss operative Gebarung (31 - 32)			-44.300,00	-44.800,00	500,00	-44.300,00	-44.800,00	500,00	
SU 23	Summe Haushaltsrücklagen			0,00	0,00	0,00	0,00	0,00	0,00	
SA00	Nettoergebnis nach Zuw./Entn. Haushaltsrücklagen (Saldo 0 +/- SU23)			-44.300,00	-44.800,00	500,00				
Investive Gebarung										
SU 33	Summe Einzahlungen investive Gebarung						0,00	0,00	0,00	
SU 34	Summe Auszahlungen investive Gebarung						0,00	0,00	0,00	
SA2	Saldo (2) Geldfluss aus der Investiven Gebarung (33 - 34)						0,00	0,00	0,00	
SA3	Saldo (3) Nettofinanzierungssaldo (Saldo 1 + Saldo 2)						-44.300,00	-44.800,00	500,00	
Finanzierungstätigkeit										
SU 35	Summe Einzahlungen aus der Finanzierungstätigkeit						0,00	0,00	0,00	
SU 36	Summe Auszahlungen aus der Finanzierungstätigkeit						0,00	0,00	0,00	
SA4	Saldo (4) Geldfluss aus der Finanzierungstätigkeit (35 - 36)						0,00	0,00	0,00	
SA5	Saldo (5) Geldfluss aus der voranschlagswirksamen Gebarung (Saldo 3 + Saldo 4)						-44.300,00	-44.800,00	500,00	
321	Einrichtungen der Musikpflege									
321000	EINRICHTUNGEN DER MUSIKPFLEGE									
Operative Gebarung										
SU 21 / 31	Summe Erträge / Einzahlungen operative Gebarung			0,00	0,00	0,00	0,00	0,00	0,00	
1/321000-757000	LAUFENDE ZUSCHÜSSE AN LIEDERTAFEL	2234	3234	27	0,00	500,00	-500,00	0,00	500,00	-500,00
1/321000-757100	LAUFENDE ZUSCHÜSSE AN MUSIKVEREIN	2234	3234	27	0,00	1.400,00	-1.400,00	0,00	1.400,00	-1.400,00
SU 22 / 32	Summe Aufwendungen / Auszahlungen operative Gebarung			0,00	1.900,00	-1.900,00	0,00	1.900,00	-1.900,00	
SA 0 / SA 1	(0) Nettoergebnis (21 - 22) / (1) Geldfluss operative Gebarung (31 - 32)			0,00	-1.900,00	1.900,00	0,00	-1.900,00	1.900,00	
SU 23	Summe Haushaltsrücklagen			0,00	0,00	0,00	0,00	0,00	0,00	
SA00	Nettoergebnis nach Zuw./Entn. Haushaltsrücklagen (Saldo 0 +/- SU23)			0,00	-1.900,00	1.900,00				

1. Nachtragsvoranschlag 2020

NVA Ergebnis- und Finanzierungsvoranschlag Detailnachweis

Marktgemeinde Marbach an der Donau

	MVAG EH	MVAG FH	QU	Ergebnisvoranschlag			Finanzierungsvoranschlag			
				VA 2020 inkl. NVA	VA 2020	1. NVA	VA 2020 inkl. NVA	VA 2020	1. NVA	
Investive Gebarung										
SU 33							0,00	0,00	0,00	
SU 34							0,00	0,00	0,00	
SA2							0,00	0,00	0,00	
SA3							0,00	-1.900,00	1.900,00	
Finanzierungstätigkeit										
SU 35							0,00	0,00	0,00	
SU 36							0,00	0,00	0,00	
SA4							0,00	0,00	0,00	
SA5							0,00	-1.900,00	1.900,00	
322 Maßnahmen zur Förderung der Musikpflege										
322000 Maßnahmen der Musikpflege										
Operative Gebarung										
6/322000+829910	SONSTIGE ERTRÄGE - ZUFÜHRUNG IST-ÜBERSCHUSS 2019	2116	3116	18	114.400,00	0,00	114.400,00	114.400,00	0,00	114.400,00
6/322000+871000	KAPITALTRANSFERZHLG. VON LÄNDERN UND LANDESFONDS	2121	3121	33	94.000,00	93.900,00	100,00	94.000,00	93.900,00	100,00
6/322000+888000	KAPITALTRANSFERZHLG. VON DER EU	2125	3125	15	0,00	46.700,00	-46.700,00	0,00	46.700,00	-46.700,00
SU 21 / 31	Summe Erträge / Einzahlungen operative Gebarung				208.400,00	140.600,00	67.800,00	208.400,00	140.600,00	67.800,00
SU 22 / 32	Summe Aufwendungen / Auszahlungen operative Gebarung				0,00	0,00	0,00	0,00	0,00	0,00
SA 0 / SA 1	(0) Nettoergebnis (21 - 22) / (1) Geldfluss operative Gebarung (31 - 32)				208.400,00	140.600,00	67.800,00	208.400,00	140.600,00	67.800,00
6/322000+894000	ENTNAHMEN VON ZWECKGEBUNDENEN HAUSHALTSRÜCKLAGEN PUMPWERKE HW-SCHUTZ		2301		8.500,00	13.200,00	-4.700,00	0,00	0,00	0,00
SU 23	Summe Haushaltsrücklagen				8.500,00	13.200,00	-4.700,00	0,00	0,00	0,00
SA00	Nettoergebnis nach Zuw./Entn. Haushaltsrücklagen (Saldo 0 +/- SU23)				216.900,00	153.800,00	63.100,00			
Investive Gebarung										
SU 33	Summe Einzahlungen investive Gebarung							0,00	0,00	0,00
5/322000-010000	GEBÄUDESANIERUNG		3413	40	0,00	0,00	0,00	216.900,00	153.800,00	63.100,00
SU 34	Summe Auszahlungen investive Gebarung							216.900,00	153.800,00	63.100,00
SA2	Saldo (2) Geldfluss aus der Investiven Gebarung (33 - 34)							-216.900,00	-153.800,00	-63.100,00
SA3	Saldo (3) Nettofinanzierungssaldo (Saldo 1 + Saldo 2)							-8.500,00	-13.200,00	4.700,00
Finanzierungstätigkeit										
SU 35	Summe Einzahlungen aus der Finanzierungstätigkeit							0,00	0,00	0,00
SU 36	Summe Auszahlungen aus der Finanzierungstätigkeit							0,00	0,00	0,00
SA4	Saldo (4) Geldfluss aus der Finanzierungstätigkeit (35 - 36)							0,00	0,00	0,00

1. Nachtragsvoranschlag 2020

Marktgemeinde Marbach an der Donau

NVA Ergebnis- und Finanzierungsvoranschlag Detailnachweis

	MVAG EH	MVAG FH	QU	Ergebnisvoranschlag			Finanzierungsvoranschlag		
				VA 2020 inkl. NVA	VA 2020	1. NVA	VA 2020 inkl. NVA	VA 2020	1. NVA
SA5	Saldo (5) Geldfluss aus der voranschlagswirksamen Gebarung (Saldo 3 + Saldo 4)						-8.500,00	-13.200,00	4.700,00
36	Heimatpflege								
363	Altstadterhaltung und Ortsbildpflege								
363000	Altstadterhaltung und Ortsbildpflege								
Operative Gebarung									
SU 21 / 31	Summe Erträge / Einzahlungen operative Gebarung			0,00	0,00	0,00	0,00	0,00	0,00
1/363000-728000	ORTSBILDPFLEGE (BLUMEN)	2225	3225 24	2.900,00	2.700,00	200,00	2.900,00	2.700,00	200,00
SU 22 / 32	Summe Aufwendungen / Auszahlungen operative Gebarung			2.900,00	2.700,00	200,00	2.900,00	2.700,00	200,00
SA 0 / SA 1	(0) Nettoergebnis (21 - 22) / (1) Geldfluss operative Gebarung (31 - 32)			-2.900,00	-2.700,00	-200,00	-2.900,00	-2.700,00	-200,00
SU 23	Summe Haushaltsrücklagen			0,00	0,00	0,00	0,00	0,00	0,00
SA00	Nettoergebnis nach Zuw./Entn. Haushaltsrücklagen (Saldo 0 +/- SU23)			-2.900,00	-2.700,00	-200,00			
Investive Gebarung									
SU 33	Summe Einzahlungen investive Gebarung						0,00	0,00	0,00
SU 34	Summe Auszahlungen investive Gebarung						0,00	0,00	0,00
SA2	Saldo (2) Geldfluss aus der Investiven Gebarung (33 - 34)						0,00	0,00	0,00
SA3	Saldo (3) Nettofinanzierungssaldo (Saldo 1 + Saldo 2)						-2.900,00	-2.700,00	-200,00
Finanzierungstätigkeit									
SU 35	Summe Einzahlungen aus der Finanzierungstätigkeit						0,00	0,00	0,00
SU 36	Summe Auszahlungen aus der Finanzierungstätigkeit						0,00	0,00	0,00
SA4	Saldo (4) Geldfluss aus der Finanzierungstätigkeit (35 - 36)						0,00	0,00	0,00
SA5	Saldo (5) Geldfluss aus der voranschlagswirksamen Gebarung (Saldo 3 + Saldo 4)						-2.900,00	-2.700,00	-200,00
369	Sonstige Einrichtungen und Maßnahmen								
369000	Sonstige Einrichtungen und Maßnahmen								
Operative Gebarung									
SU 21 / 31	Summe Erträge / Einzahlungen operative Gebarung			0,00	0,00	0,00	0,00	0,00	0,00
1/369000-723000	BRAUCHTUMSPFLEGE	2225	3225 24	4.300,00	4.500,00	-200,00	4.300,00	4.500,00	-200,00
SU 22 / 32	Summe Aufwendungen / Auszahlungen operative Gebarung			4.300,00	4.500,00	-200,00	4.300,00	4.500,00	-200,00
SA 0 / SA 1	(0) Nettoergebnis (21 - 22) / (1) Geldfluss operative Gebarung (31 - 32)			-4.300,00	-4.500,00	200,00	-4.300,00	-4.500,00	200,00
SU 23	Summe Haushaltsrücklagen			0,00	0,00	0,00	0,00	0,00	0,00
SA00	Nettoergebnis nach Zuw./Entn. Haushaltsrücklagen (Saldo 0 +/- SU23)			-4.300,00	-4.500,00	200,00			
Investive Gebarung									
SU 33	Summe Einzahlungen investive Gebarung						0,00	0,00	0,00
SU 34	Summe Auszahlungen investive Gebarung						0,00	0,00	0,00
SA2	Saldo (2) Geldfluss aus der Investiven Gebarung (33 - 34)						0,00	0,00	0,00
SA3	Saldo (3) Nettofinanzierungssaldo (Saldo 1 + Saldo 2)						-4.300,00	-4.500,00	200,00

1. Nachtragsvoranschlag 2020

Marktgemeinde Marbach an der Donau

NVA Ergebnis- und Finanzierungsvoranschlag Detailnachweis

	MVAG EH	MVAG FH	QU	Ergebnisvoranschlag			Finanzierungsvoranschlag		
				VA 2020 inkl. NVA	VA 2020	1. NVA	VA 2020 inkl. NVA	VA 2020	1. NVA
Finanzierungstätigkeit									
SU 35							0,00	0,00	0,00
SU 36							0,00	0,00	0,00
SA4							0,00	0,00	0,00
SA5							-4.300,00	-4.500,00	200,00
39 Kultus									
390 Kirchliche Angelegenheiten									
390000 Kirchliche Angelegenheiten									
Operative Gebarung									
SU 21 / 31				0,00	0,00	0,00	0,00	0,00	0,00
1/390000-757000		2234 3234 27		5.100,00	5.100,00	0,00	5.100,00	5.100,00	0,00
SU 22 / 32				5.100,00	5.100,00	0,00	5.100,00	5.100,00	0,00
SA 0 / SA 1				-5.100,00	-5.100,00	0,00	-5.100,00	-5.100,00	0,00
SU 23				0,00	0,00	0,00	0,00	0,00	0,00
SA00				-5.100,00	-5.100,00	0,00			
Investive Gebarung									
SU 33							0,00	0,00	0,00
SU 34							0,00	0,00	0,00
SA2							0,00	0,00	0,00
SA3							-5.100,00	-5.100,00	0,00
Finanzierungstätigkeit									
SU 35							0,00	0,00	0,00
SU 36							0,00	0,00	0,00
SA4							0,00	0,00	0,00
SA5							-5.100,00	-5.100,00	0,00

1. Nachtragsvoranschlag 2020

Marktgemeinde Marbach an der Donau

NVA Ergebnis- und Finanzierungsvoranschlag Detailnachweis

		MVAG	MVAG	QU	Ergebnisvoranschlag			Finanzierungsvoranschlag		
		EH	FH		VA 2020 inkl. NVA	VA 2020	1. NVA	VA 2020 inkl. NVA	VA 2020	1. NVA
4 Soziale Wohlfahrt und Wohnbauförderung										
41	Allgemeine öffentliche Wohlfahrt									
419	Sonstige Einrichtungen und Maßnahmen									
419000	Sonstige Einrichtungen und Maßnahmen									
Operative Gebarung										
2/419000+861000	TRANSFERS VON LÄNDERN, LANDESFONDS UND LANDESKAMMERN	2121	3121	15	17.600,00	0,00	17.600,00	17.600,00	0,00	17.600,00
SU 21 / 31	Summe Erträge / Einzahlungen operative Gebarung				17.600,00	0,00	17.600,00	17.600,00	0,00	17.600,00
1/419000-751000	WOHNSITZGEMEINDE-BEITRAG SOZIALHILFE	2231	3231	26	21.400,00	21.400,00	0,00	21.400,00	21.400,00	0,00
1/419000-751100	SOZIALHILFEUMLAGE	2231	3231	26	214.000,00	214.000,00	0,00	214.000,00	214.000,00	0,00
SU 22 / 32	Summe Aufwendungen / Auszahlungen operative Gebarung				235.400,00	235.400,00	0,00	235.400,00	235.400,00	0,00
SA 0 / SA 1	(0) Nettoergebnis (21 - 22) / (1) Geldfluss operative Gebarung (31 - 32)				-217.800,00	-235.400,00	17.600,00	-217.800,00	-235.400,00	17.600,00
SU 23	Summe Haushaltsrücklagen				0,00	0,00	0,00	0,00	0,00	0,00
SA00	Nettoergebnis nach Zuw./Entn. Haushaltsrücklagen (Saldo 0 +/- SU23)				-217.800,00	-235.400,00	17.600,00			
Investive Gebarung										
SU 33	Summe Einzahlungen investive Gebarung							0,00	0,00	0,00
SU 34	Summe Auszahlungen investive Gebarung							0,00	0,00	0,00
SA2	Saldo (2) Geldfluss aus der Investiven Gebarung (33 - 34)							0,00	0,00	0,00
SA3	Saldo (3) Nettofinanzierungssaldo (Saldo 1 + Saldo 2)							-217.800,00	-235.400,00	17.600,00
Finanzierungstätigkeit										
SU 35	Summe Einzahlungen aus der Finanzierungstätigkeit							0,00	0,00	0,00
SU 36	Summe Auszahlungen aus der Finanzierungstätigkeit							0,00	0,00	0,00
SA4	Saldo (4) Geldfluss aus der Finanzierungstätigkeit (35 - 36)							0,00	0,00	0,00
SA5	Saldo (5) Geldfluss aus der voranschlagswirksamen Gebarung (Saldo 3 + Saldo 4)							-217.800,00	-235.400,00	17.600,00
42	Freie Wohlfahrt									
424	Heimhilfe									
424000	Heimhilfe									
Operative Gebarung										
SU 21 / 31	Summe Erträge / Einzahlungen operative Gebarung				0,00	0,00	0,00	0,00	0,00	0,00
1/424000-728000	HAUSKRANKENPFLEGE MOKI	2225	3225	24	500,00	500,00	0,00	500,00	500,00	0,00
SU 22 / 32	Summe Aufwendungen / Auszahlungen operative Gebarung				500,00	500,00	0,00	500,00	500,00	0,00
SA 0 / SA 1	(0) Nettoergebnis (21 - 22) / (1) Geldfluss operative Gebarung (31 - 32)				-500,00	-500,00	0,00	-500,00	-500,00	0,00
SU 23	Summe Haushaltsrücklagen				0,00	0,00	0,00	0,00	0,00	0,00

1. Nachtragsvoranschlag 2020

Marktgemeinde Marbach an der Donau

NVA Ergebnis- und Finanzierungsvoranschlag Detailnachweis

	MVAG EH	MVAG FH	QU	Ergebnisvoranschlag			Finanzierungsvoranschlag		
				VA 2020 inkl. NVA	VA 2020	1. NVA	VA 2020 inkl. NVA	VA 2020	1. NVA
SA00	Nettoergebnis nach Zuw./Entn. Haushaltsrücklagen (Saldo 0 +/- SU23)			-500,00	-500,00	0,00			
Investive Gebarung									
SU 33	Summe Einzahlungen investive Gebarung						0,00	0,00	0,00
SU 34	Summe Auszahlungen investive Gebarung						0,00	0,00	0,00
SA2	Saldo (2) Geldfluss aus der Investiven Gebarung (33 – 34)						0,00	0,00	0,00
SA3	Saldo (3) Nettofinanzierungssaldo (Saldo 1 + Saldo 2)						-500,00	-500,00	0,00
Finanzierungstätigkeit									
SU 35	Summe Einzahlungen aus der Finanzierungstätigkeit						0,00	0,00	0,00
SU 36	Summe Auszahlungen aus der Finanzierungstätigkeit						0,00	0,00	0,00
SA4	Saldo (4) Geldfluss aus der Finanzierungstätigkeit (35 – 36)						0,00	0,00	0,00
SA5	Saldo (5) Geldfluss aus der voranschlagswirksamen Gebarung (Saldo 3 + Saldo 4)						-500,00	-500,00	0,00
429	Sonstige Einrichtungen und Maßnahmen								
429000	Sonstige Einrichtungen und Maßnahmen								
Operative Gebarung									
SU 21 / 31	Summe Erträge / Einzahlungen operative Gebarung			0,00	0,00	0,00	0,00	0,00	0,00
1/429000-620000	DISCOBUS	2222	3222 24	1.700,00	1.700,00	0,00	1.700,00	1.700,00	0,00
1/429000-757000	TRANSFERS AN PRIVATE ORGANISATIONEN OHNE ERWERBSZWECK - VEREIN SOZIALES MARBACH	2234	3234 27	500,00	0,00	500,00	500,00	0,00	500,00
1/429000-768000	FREIE WOHLFAHRT FÜR BEDÜRFTIGE, SPENDEN, WEIHNACHTSFEIERN	2234	3234 27	4.000,00	4.000,00	0,00	4.000,00	4.000,00	0,00
SU 22 / 32	Summe Aufwendungen / Auszahlungen operative Gebarung			6.200,00	5.700,00	500,00	6.200,00	5.700,00	500,00
SA 0 / SA 1	(0) Nettoergebnis (21 - 22) / (1) Geldfluss operative Gebarung (31 – 32)			-6.200,00	-5.700,00	-500,00	-6.200,00	-5.700,00	-500,00
SU 23	Summe Haushaltsrücklagen			0,00	0,00	0,00	0,00	0,00	0,00
SA00	Nettoergebnis nach Zuw./Entn. Haushaltsrücklagen (Saldo 0 +/- SU23)			-6.200,00	-5.700,00	-500,00			
Investive Gebarung									
SU 33	Summe Einzahlungen investive Gebarung						0,00	0,00	0,00
SU 34	Summe Auszahlungen investive Gebarung						0,00	0,00	0,00
SA2	Saldo (2) Geldfluss aus der Investiven Gebarung (33 – 34)						0,00	0,00	0,00
SA3	Saldo (3) Nettofinanzierungssaldo (Saldo 1 + Saldo 2)						-6.200,00	-5.700,00	-500,00
Finanzierungstätigkeit									
SU 35	Summe Einzahlungen aus der Finanzierungstätigkeit						0,00	0,00	0,00
SU 36	Summe Auszahlungen aus der Finanzierungstätigkeit						0,00	0,00	0,00
SA4	Saldo (4) Geldfluss aus der Finanzierungstätigkeit (35 – 36)						0,00	0,00	0,00
SA5	Saldo (5) Geldfluss aus der voranschlagswirksamen Gebarung (Saldo 3 + Saldo 4)						-6.200,00	-5.700,00	-500,00

1. Nachtragsvoranschlag 2020

Marktgemeinde Marbach an der Donau

NVA Ergebnis- und Finanzierungsvoranschlag Detailnachweis

	MVAG EH	MVAG FH	QU	Ergebnisvoranschlag		Finanzierungsvoranschlag				
				VA 2020 inkl. NVA	VA 2020	1. NVA	VA 2020 inkl. NVA	VA 2020	1. NVA	
43	Jugendwohlfahrt									
439	Sonstige Einrichtungen und Maßnahmen									
439000	Sonstige Einrichtungen und Maßnahmen									
Operative Gebarung										
SU 21 / 31	Summe Erträge / Einzahlungen operative Gebarung			0,00	0,00	0,00	0,00	0,00	0,00	
1/439000-751000	JUGENDWOHLFAHRTS-UMLAGE	2231	3231	26	31.000,00	31.000,00	0,00	31.000,00	31.000,00	0,00
1/439000-768100	FÖRDERUNG DER TAGESMÜTTER	2234	3234	27	1.100,00	1.100,00	0,00	1.100,00	1.100,00	0,00
SU 22 / 32	Summe Aufwendungen / Auszahlungen operative Gebarung			32.100,00	32.100,00	0,00	32.100,00	32.100,00	0,00	
SA 0 / SA 1	(0) Nettoergebnis (21 - 22) / (1) Geldfluss operative Gebarung (31 - 32)			-32.100,00	-32.100,00	0,00	-32.100,00	-32.100,00	0,00	
SU 23	Summe Haushaltsrücklagen			0,00	0,00	0,00	0,00	0,00	0,00	
SA00	Nettoergebnis nach Zuw./Entn. Haushaltsrücklagen (Saldo 0 +/- SU23)			-32.100,00	-32.100,00	0,00				
Investive Gebarung										
SU 33	Summe Einzahlungen investive Gebarung						0,00	0,00	0,00	
SU 34	Summe Auszahlungen investive Gebarung						0,00	0,00	0,00	
SA2	Saldo (2) Geldfluss aus der Investiven Gebarung (33 - 34)						0,00	0,00	0,00	
SA3	Saldo (3) Nettofinanzierungssaldo (Saldo 1 + Saldo 2)						-32.100,00	-32.100,00	0,00	
Finanzierungstätigkeit										
SU 35	Summe Einzahlungen aus der Finanzierungstätigkeit						0,00	0,00	0,00	
SU 36	Summe Auszahlungen aus der Finanzierungstätigkeit						0,00	0,00	0,00	
SA4	Saldo (4) Geldfluss aus der Finanzierungstätigkeit (35 - 36)						0,00	0,00	0,00	
SA5	Saldo (5) Geldfluss aus der voranschlagswirksamen Gebarung (Saldo 3 + Saldo 4)						-32.100,00	-32.100,00	0,00	
44	Behebung von Notständen									
441	Maßnahmen									
441000	Maßnahmen									
Operative Gebarung										
SU 21 / 31	Summe Erträge / Einzahlungen operative Gebarung			0,00	0,00	0,00	0,00	0,00	0,00	
1/441000-768000	NOTAUSHILFEN AN BEDÜRFTIGE	2234	3234	27	100,00	100,00	0,00	100,00	100,00	0,00
SU 22 / 32	Summe Aufwendungen / Auszahlungen operative Gebarung			100,00	100,00	0,00	100,00	100,00	0,00	
SA 0 / SA 1	(0) Nettoergebnis (21 - 22) / (1) Geldfluss operative Gebarung (31 - 32)			-100,00	-100,00	0,00	-100,00	-100,00	0,00	
SU 23	Summe Haushaltsrücklagen			0,00	0,00	0,00	0,00	0,00	0,00	
SA00	Nettoergebnis nach Zuw./Entn. Haushaltsrücklagen (Saldo 0 +/- SU23)			-100,00	-100,00	0,00				
Investive Gebarung										
SU 33	Summe Einzahlungen investive Gebarung						0,00	0,00	0,00	
SU 34	Summe Auszahlungen investive Gebarung						0,00	0,00	0,00	
SA2	Saldo (2) Geldfluss aus der Investiven Gebarung (33 - 34)						0,00	0,00	0,00	

1. Nachtragsvoranschlag 2020

Marktgemeinde Marbach an der Donau

NVA Ergebnis- und Finanzierungsvoranschlag Detailnachweis

	MVAG EH	MVAG FH	QU	Ergebnisvoranschlag			Finanzierungsvoranschlag			
				VA 2020 inkl. NVA	VA 2020	1. NVA	VA 2020 inkl. NVA	VA 2020	1. NVA	
SA3	Saldo (3) Nettofinanzierungssaldo (Saldo 1 + Saldo 2)						-100,00	-100,00	0,00	
Finanzierungstätigkeit										
SU 35	Summe Einzahlungen aus der Finanzierungstätigkeit						0,00	0,00	0,00	
SU 36	Summe Auszahlungen aus der Finanzierungstätigkeit						0,00	0,00	0,00	
SA4	Saldo (4) Geldfluss aus der Finanzierungstätigkeit (35 – 36)						0,00	0,00	0,00	
SA5	Saldo (5) Geldfluss aus der voranschlagswirksamen Gebarung (Saldo 3 + Saldo 4)						-100,00	-100,00	0,00	
46	Familienpolitische Maßnahmen									
469	Sonstige Maßnahmen									
469000	SONSTIGE MAßNAHMEN									
Operative Gebarung										
SU 21 / 31	Summe Erträge / Einzahlungen operative Gebarung			0,00	0,00	0,00	0,00	0,00	0,00	
1/469000-413000	SÄUGLINGSWÄSCHEPAKET	2221	3221	23	500,00	500,00	0,00	500,00	500,00	0,00
SU 22 / 32	Summe Aufwendungen / Auszahlungen operative Gebarung			500,00	500,00	0,00	500,00	500,00	0,00	
SA 0 / SA 1	(0) Nettoergebnis (21 - 22) / (1) Geldfluss operative Gebarung (31 – 32)			-500,00	-500,00	0,00	-500,00	-500,00	0,00	
SU 23	Summe Haushaltsrücklagen			0,00	0,00	0,00	0,00	0,00	0,00	
SA00	Nettoergebnis nach Zuw./Entn. Haushaltsrücklagen (Saldo 0 +/- SU23)			-500,00	-500,00	0,00				
Investive Gebarung										
SU 33	Summe Einzahlungen investive Gebarung						0,00	0,00	0,00	
SU 34	Summe Auszahlungen investive Gebarung						0,00	0,00	0,00	
SA2	Saldo (2) Geldfluss aus der Investiven Gebarung (33 – 34)						0,00	0,00	0,00	
SA3	Saldo (3) Nettofinanzierungssaldo (Saldo 1 + Saldo 2)						-500,00	-500,00	0,00	
Finanzierungstätigkeit										
SU 35	Summe Einzahlungen aus der Finanzierungstätigkeit						0,00	0,00	0,00	
SU 36	Summe Auszahlungen aus der Finanzierungstätigkeit						0,00	0,00	0,00	
SA4	Saldo (4) Geldfluss aus der Finanzierungstätigkeit (35 – 36)						0,00	0,00	0,00	
SA5	Saldo (5) Geldfluss aus der voranschlagswirksamen Gebarung (Saldo 3 + Saldo 4)						-500,00	-500,00	0,00	
48	Wohnbauförderung									
480	Allgemeine Wohnbauförderung									
480000	Allgemeine Wohnbauförderung									
Operative Gebarung										
SU 21 / 31	Summe Erträge / Einzahlungen operative Gebarung			0,00	0,00	0,00	0,00	0,00	0,00	
1/480000-768000	BEIHILFEN AN BAUWERBER	2234	3234	27	7.900,00	2.600,00	5.300,00	7.900,00	2.600,00	5.300,00
SU 22 / 32	Summe Aufwendungen / Auszahlungen operative Gebarung			7.900,00	2.600,00	5.300,00	7.900,00	2.600,00	5.300,00	
SA 0 / SA 1	(0) Nettoergebnis (21 - 22) / (1) Geldfluss operative Gebarung (31 – 32)			-7.900,00	-2.600,00	-5.300,00	-7.900,00	-2.600,00	-5.300,00	

1. Nachtragsvoranschlag 2020

Marktgemeinde Marbach an der Donau

NVA Ergebnis- und Finanzierungsvoranschlag Detailnachweis

	MVAG EH	MVAG FH	QU	Ergebnisvoranschlag			Finanzierungsvoranschlag		
				VA 2020 inkl. NVA	VA 2020	1. NVA	VA 2020 inkl. NVA	VA 2020	1. NVA
SU 23			Summe Haushaltsrücklagen	0,00	0,00	0,00	0,00	0,00	0,00
SA00			Nettoergebnis nach Zuw./Entn. Haushaltsrücklagen (Saldo 0 +/- SU23)	-7.900,00	-2.600,00	-5.300,00			
Investive Gebarung									
SU 33			Summe Einzahlungen investive Gebarung				0,00	0,00	0,00
SU 34			Summe Auszahlungen investive Gebarung				0,00	0,00	0,00
SA2			Saldo (2) Geldfluss aus der Investiven Gebarung (33 – 34)				0,00	0,00	0,00
SA3			Saldo (3) Nettofinanzierungssaldo (Saldo 1 + Saldo 2)				-7.900,00	-2.600,00	-5.300,00
Finanzierungstätigkeit									
SU 35			Summe Einzahlungen aus der Finanzierungstätigkeit				0,00	0,00	0,00
SU 36			Summe Auszahlungen aus der Finanzierungstätigkeit				0,00	0,00	0,00
SA4			Saldo (4) Geldfluss aus der Finanzierungstätigkeit (35 – 36)				0,00	0,00	0,00
SA5			Saldo (5) Geldfluss aus der voranschlagswirksamen Gebarung (Saldo 3 + Saldo 4)				-7.900,00	-2.600,00	-5.300,00

1. Nachtragsvoranschlag 2020

Marktgemeinde Marbach an der Donau

NVA Ergebnis- und Finanzierungsvoranschlag Detailnachweis

	MVAG EH	MVAG FH	QU	Ergebnisvoranschlag			Finanzierungsvoranschlag			
				VA 2020 inkl. NVA	VA 2020	1. NVA	VA 2020 inkl. NVA	VA 2020	1. NVA	
5 Gesundheit										
51	Gesundheitsdienst									
510	Medizinische Bereichsversorgung									
510000	Medizinische Bereichsversorgung									
Operative Gebarung										
SU 21 / 31	Summe Erträge / Einzahlungen operative Gebarung			0,00	0,00	0,00	0,00	0,00	0,00	
1/510000-751000	LAUFENDE TRANSFERZLG. LÄNDER	2231	3231	26	5.800,00	5.800,00	0,00	5.800,00	5.800,00	0,00
	BEZÜGE GEMEINDEARZT									
SU 22 / 32	Summe Aufwendungen / Auszahlungen operative Gebarung			5.800,00	5.800,00	0,00	5.800,00	5.800,00	0,00	
SA 0 / SA 1	(0) Nettoergebnis (21 - 22) / (1) Geldfluss operative Gebarung (31 - 32)			-5.800,00	-5.800,00	0,00	-5.800,00	-5.800,00	0,00	
SU 23	Summe Haushaltsrücklagen			0,00	0,00	0,00	0,00	0,00	0,00	
SA00	Nettoergebnis nach Zuw./Entn. Haushaltsrücklagen (Saldo 0 +/- SU23)			-5.800,00	-5.800,00	0,00				
Investive Gebarung										
SU 33	Summe Einzahlungen investive Gebarung						0,00	0,00	0,00	
SU 34	Summe Auszahlungen investive Gebarung						0,00	0,00	0,00	
SA2	Saldo (2) Geldfluss aus der Investiven Gebarung (33 - 34)						0,00	0,00	0,00	
SA3	Saldo (3) Nettofinanzierungssaldo (Saldo 1 + Saldo 2)						-5.800,00	-5.800,00	0,00	
Finanzierungstätigkeit										
SU 35	Summe Einzahlungen aus der Finanzierungstätigkeit						0,00	0,00	0,00	
SU 36	Summe Auszahlungen aus der Finanzierungstätigkeit						0,00	0,00	0,00	
SA4	Saldo (4) Geldfluss aus der Finanzierungstätigkeit (35 - 36)						0,00	0,00	0,00	
SA5	Saldo (5) Geldfluss aus der voranschlagswirksamen Gebarung (Saldo 3 + Saldo 4)						-5.800,00	-5.800,00	0,00	
512	Sonstige medizinische Beratung und Betreuung									
512000	Sonstige Medizinische Beratung und Betreuung									
Operative Gebarung										
SU 21 / 31	Summe Erträge / Einzahlungen operative Gebarung			0,00	0,00	0,00	0,00	0,00	0,00	
1/512000-590000	FREIWILLIGE SOZIALLEISTUNGEN	2212	3212	20	900,00	1.100,00	-200,00	900,00	1.100,00	-200,00
	ERSTE HILFE KURS									
1/512000-728000	IMPFUNGEN	2225	3225	24	400,00	600,00	-200,00	400,00	600,00	-200,00
SU 22 / 32	Summe Aufwendungen / Auszahlungen operative Gebarung			1.300,00	1.700,00	-400,00	1.300,00	1.700,00	-400,00	
SA 0 / SA 1	(0) Nettoergebnis (21 - 22) / (1) Geldfluss operative Gebarung (31 - 32)			-1.300,00	-1.700,00	400,00	-1.300,00	-1.700,00	400,00	
SU 23	Summe Haushaltsrücklagen			0,00	0,00	0,00	0,00	0,00	0,00	
SA00	Nettoergebnis nach Zuw./Entn. Haushaltsrücklagen (Saldo 0 +/- SU23)			-1.300,00	-1.700,00	400,00				
Investive Gebarung										
SU 33	Summe Einzahlungen investive Gebarung						0,00	0,00	0,00	
SU 34	Summe Auszahlungen investive Gebarung						0,00	0,00	0,00	

1. Nachtragsvoranschlag 2020

Marktgemeinde Marbach an der Donau

NVA Ergebnis- und Finanzierungsvoranschlag Detailnachweis

	MVAG EH	MVAG FH	QU	Ergebnisvoranschlag			Finanzierungsvoranschlag		
				VA 2020 inkl. NVA	VA 2020	1. NVA	VA 2020 inkl. NVA	VA 2020	1. NVA
SA2							0,00	0,00	0,00
SA3							-1.300,00	-1.700,00	400,00
Finanzierungstätigkeit									
SU 35							0,00	0,00	0,00
SU 36							0,00	0,00	0,00
SA4							0,00	0,00	0,00
SA5							-1.300,00	-1.700,00	400,00
52 Umweltschutz									
520 Natur- und Landschaftsschutz									
520000 Natur- und Landschaftsschutz									
Operative Gebarung									
SU 21 / 31				0,00	0,00	0,00	0,00	0,00	0,00
1/520000-726000				300,00	0,00	300,00	300,00	0,00	300,00
SU 22 / 32				300,00	0,00	300,00	300,00	0,00	300,00
SA 0 / SA 1				-300,00	0,00	-300,00	-300,00	0,00	-300,00
SU 23				0,00	0,00	0,00	0,00	0,00	0,00
SA00				-300,00	0,00	-300,00			
Investive Gebarung									
SU 33							0,00	0,00	0,00
SU 34							0,00	0,00	0,00
SA2							0,00	0,00	0,00
SA3							-300,00	0,00	-300,00
Finanzierungstätigkeit									
SU 35							0,00	0,00	0,00
SU 36							0,00	0,00	0,00
SA4							0,00	0,00	0,00
SA5							-300,00	0,00	-300,00
522 Reinhaltung der Luft									
522000 Reinhaltung der Luft									
Operative Gebarung									
SU 21 / 31				0,00	0,00	0,00	0,00	0,00	0,00
1/522000-752000				900,00	900,00	0,00	900,00	900,00	0,00
SU 22 / 32				900,00	900,00	0,00	900,00	900,00	0,00

1. Nachtragsvoranschlag 2020

Marktgemeinde Marbach an der Donau

NVA Ergebnis- und Finanzierungsvoranschlag Detailnachweis

	MVAG	MVAG	QU	Ergebnisvoranschlag			Finanzierungsvoranschlag					
				EH	FH	VA 2020 inkl. NVA	VA 2020	1. NVA	VA 2020 inkl. NVA	VA 2020	1. NVA	
SA 0 / SA 1			(0) Nettoergebnis (21 - 22) / (1) Geldfluss operative Gebarung (31 - 32)			-900,00	-900,00	0,00	-900,00	-900,00	0,00	
SU 23			Summe Haushaltsrücklagen			0,00	0,00	0,00	0,00	0,00	0,00	
SA00			Nettoergebnis nach Zuw./Entn. Haushaltsrücklagen (Saldo 0 +/- SU23)			-900,00	-900,00	0,00				
Investive Gebarung												
SU 33			Summe Einzahlungen investive Gebarung						0,00	0,00	0,00	
SU 34			Summe Auszahlungen investive Gebarung						0,00	0,00	0,00	
SA2			Saldo (2) Geldfluss aus der Investiven Gebarung (33 - 34)						0,00	0,00	0,00	
SA3			Saldo (3) Nettofinanzierungssaldo (Saldo 1 + Saldo 2)						-900,00	-900,00	0,00	
Finanzierungstätigkeit												
SU 35			Summe Einzahlungen aus der Finanzierungstätigkeit						0,00	0,00	0,00	
SU 36			Summe Auszahlungen aus der Finanzierungstätigkeit						0,00	0,00	0,00	
SA4			Saldo (4) Geldfluss aus der Finanzierungstätigkeit (35 - 36)						0,00	0,00	0,00	
SA5			Saldo (5) Geldfluss aus der voranschlagswirksamen Gebarung (Saldo 3 + Saldo 4)						-900,00	-900,00	0,00	
527 Müllbeseitigung												
527000 Müllbeseitigung												
Operative Gebarung												
SU 21 / 31			Summe Erträge / Einzahlungen operative Gebarung			0,00	0,00	0,00	0,00	0,00	0,00	
1/527000-729000			SONSTIGE AUSGABEN SONDERMÜLLDEPONIE MÜLLVERKLEIDUNGEN	2225	3225	24	200,00	200,00	0,00	200,00	200,00	0,00
SU 22 / 32			Summe Aufwendungen / Auszahlungen operative Gebarung			200,00	200,00	0,00	200,00	200,00	0,00	
SA 0 / SA 1			(0) Nettoergebnis (21 - 22) / (1) Geldfluss operative Gebarung (31 - 32)			-200,00	-200,00	0,00	-200,00	-200,00	0,00	
SU 23			Summe Haushaltsrücklagen			0,00	0,00	0,00	0,00	0,00	0,00	
SA00			Nettoergebnis nach Zuw./Entn. Haushaltsrücklagen (Saldo 0 +/- SU23)			-200,00	-200,00	0,00				
Investive Gebarung												
SU 33			Summe Einzahlungen investive Gebarung						0,00	0,00	0,00	
SU 34			Summe Auszahlungen investive Gebarung						0,00	0,00	0,00	
SA2			Saldo (2) Geldfluss aus der Investiven Gebarung (33 - 34)						0,00	0,00	0,00	
SA3			Saldo (3) Nettofinanzierungssaldo (Saldo 1 + Saldo 2)						-200,00	-200,00	0,00	
Finanzierungstätigkeit												
SU 35			Summe Einzahlungen aus der Finanzierungstätigkeit						0,00	0,00	0,00	
SU 36			Summe Auszahlungen aus der Finanzierungstätigkeit						0,00	0,00	0,00	
SA4			Saldo (4) Geldfluss aus der Finanzierungstätigkeit (35 - 36)						0,00	0,00	0,00	
SA5			Saldo (5) Geldfluss aus der voranschlagswirksamen Gebarung (Saldo 3 + Saldo 4)						-200,00	-200,00	0,00	

1. Nachtragsvoranschlag 2020

Marktgemeinde Marbach an der Donau

NVA Ergebnis- und Finanzierungsvoranschlag Detailnachweis

	MVAG EH	MVAG FH	QU	Ergebnisvoranschlag			Finanzierungsvoranschlag			
				VA 2020 inkl. NVA	VA 2020	1. NVA	VA 2020 inkl. NVA	VA 2020	1. NVA	
529	Sonstige Einrichtungen und Maßnahmen									
529000	Sonstige Maßnahmen									
Operative Gebarung										
SU 21 / 31	Summe Erträge / Einzahlungen operative Gebarung			0,00	0,00	0,00	0,00	0,00	0,00	
1/529000-728000	SCHÄDLINGSBEKÄMPFUNG (RATTENVERTILGUNG)	2225	3225	24	1.000,00	1.000,00	0,00	1.000,00	1.000,00	0,00
SU 22 / 32	Summe Aufwendungen / Auszahlungen operative Gebarung			1.000,00	1.000,00	0,00	1.000,00	1.000,00	0,00	
SA 0 / SA 1	(0) Nettoergebnis (21 - 22) / (1) Geldfluss operative Gebarung (31 - 32)			-1.000,00	-1.000,00	0,00	-1.000,00	-1.000,00	0,00	
SU 23	Summe Haushaltsrücklagen			0,00	0,00	0,00	0,00	0,00	0,00	
SA00	Nettoergebnis nach Zuw./Entn. Haushaltsrücklagen (Saldo 0 +/- SU23)			-1.000,00	-1.000,00	0,00				
Investive Gebarung										
SU 33	Summe Einzahlungen investive Gebarung						0,00	0,00	0,00	
SU 34	Summe Auszahlungen investive Gebarung						0,00	0,00	0,00	
SA2	Saldo (2) Geldfluss aus der Investiven Gebarung (33 - 34)						0,00	0,00	0,00	
SA3	Saldo (3) Nettofinanzierungssaldo (Saldo 1 + Saldo 2)						-1.000,00	-1.000,00	0,00	
Finanzierungstätigkeit										
SU 35	Summe Einzahlungen aus der Finanzierungstätigkeit						0,00	0,00	0,00	
SU 36	Summe Auszahlungen aus der Finanzierungstätigkeit						0,00	0,00	0,00	
SA4	Saldo (4) Geldfluss aus der Finanzierungstätigkeit (35 - 36)						0,00	0,00	0,00	
SA5	Saldo (5) Geldfluss aus der voranschlagswirksamen Gebarung (Saldo 3 + Saldo 4)						-1.000,00	-1.000,00	0,00	
53	Rettungs- und Warndienste									
530	Rettungsdienste									
530000	Rettungsdienste									
Operative Gebarung										
6/530000+871000	KAPITALTRANSFERS AUS GEMEINDE- BEDARFSZUWEISUNGSMITTEL	2121	3121	33	3.500,00	0,00	3.500,00	3.500,00	0,00	3.500,00
SU 21 / 31	Summe Erträge / Einzahlungen operative Gebarung			3.500,00	0,00	3.500,00	3.500,00	0,00	3.500,00	
1/530000-757000	BEITRAG AN ROTES KREUZ UND SAMARITERBUND	2234	3234	27	24.500,00	26.500,00	-2.000,00	24.500,00	26.500,00	-2.000,00
5/530000-757000	TRANSFERS AN PRIVATE ORGANISATIONEN OHNE ERWERBSZWECK	2234	3234	27	3.500,00	0,00	3.500,00	3.500,00	0,00	3.500,00
SU 22 / 32	Summe Aufwendungen / Auszahlungen operative Gebarung			28.000,00	26.500,00	1.500,00	28.000,00	26.500,00	1.500,00	
SA 0 / SA 1	(0) Nettoergebnis (21 - 22) / (1) Geldfluss operative Gebarung (31 - 32)			-24.500,00	-26.500,00	2.000,00	-24.500,00	-26.500,00	2.000,00	
SU 23	Summe Haushaltsrücklagen			0,00	0,00	0,00	0,00	0,00	0,00	
SA00	Nettoergebnis nach Zuw./Entn. Haushaltsrücklagen (Saldo 0 +/- SU23)			-24.500,00	-26.500,00	2.000,00				

1. Nachtragsvoranschlag 2020

Marktgemeinde Marbach an der Donau

NVA Ergebnis- und Finanzierungsvoranschlag Detailnachweis

	MVAG EH	MVAG FH	QU	Ergebnisvoranschlag			Finanzierungsvoranschlag		
				VA 2020 inkl. NVA	VA 2020	1. NVA	VA 2020 inkl. NVA	VA 2020	1. NVA
Investive Gebarung									
SU 33							0,00	0,00	0,00
SU 34							0,00	0,00	0,00
SA2							0,00	0,00	0,00
SA3							-24.500,00	-26.500,00	2.000,00
Finanzierungstätigkeit									
SU 35							0,00	0,00	0,00
SU 36							0,00	0,00	0,00
SA4							0,00	0,00	0,00
SA5							-24.500,00	-26.500,00	2.000,00
56 Krankenanstalten anderer Rechtsträger									
562 Sprengelbeiträge									
562000 SPRENGELBEITRÄGE									
Operative Gebarung									
SU 21 / 31				0,00	0,00	0,00	0,00	0,00	0,00
1/562000-752000				419.000,00	419.000,00	0,00	419.000,00	419.000,00	0,00
SU 22 / 32				419.000,00	419.000,00	0,00	419.000,00	419.000,00	0,00
SA 0 / SA 1				-419.000,00	-419.000,00	0,00	-419.000,00	-419.000,00	0,00
SU 23				0,00	0,00	0,00	0,00	0,00	0,00
SA00				-419.000,00	-419.000,00	0,00			
Investive Gebarung									
SU 33							0,00	0,00	0,00
SU 34							0,00	0,00	0,00
SA2							0,00	0,00	0,00
SA3							-419.000,00	-419.000,00	0,00
Finanzierungstätigkeit									
SU 35							0,00	0,00	0,00
SU 36							0,00	0,00	0,00
SA4							0,00	0,00	0,00
SA5							-419.000,00	-419.000,00	0,00
562100 SPRENGELBEITRAG									
Operative Gebarung									
SU 21 / 31				0,00	0,00	0,00	0,00	0,00	0,00

1. Nachtragsvoranschlag 2020

Marktgemeinde Marbach an der Donau

NVA Ergebnis- und Finanzierungsvoranschlag Detailnachweis

		MVAG	MVAG	QU	Ergebnisvoranschlag			Finanzierungsvoranschlag		
		EH	FH		VA 2020 inkl. NVA	VA 2020	1. NVA	VA 2020 inkl. NVA	VA 2020	1. NVA
1/562100-752000	SPRENGELBEITRAG NÖKAS (VERW. AUFWAND)	2231	3231	26	100,00	100,00	0,00	100,00	100,00	0,00
SU 22 / 32	Summe Aufwendungen / Auszahlungen operative Gebarung				100,00	100,00	0,00	100,00	100,00	0,00
SA 0 / SA 1	(0) Nettoergebnis (21 - 22) / (1) Geldfluss operative Gebarung (31 - 32)				-100,00	-100,00	0,00	-100,00	-100,00	0,00
SU 23	Summe Haushaltsrücklagen				0,00	0,00	0,00	0,00	0,00	0,00
SA00	Nettoergebnis nach Zuw./Entn. Haushaltsrücklagen (Saldo 0 +/- SU23)				-100,00	-100,00	0,00			
Investive Gebarung										
SU 33	Summe Einzahlungen investive Gebarung							0,00	0,00	0,00
SU 34	Summe Auszahlungen investive Gebarung							0,00	0,00	0,00
SA2	Saldo (2) Geldfluss aus der Investiven Gebarung (33 - 34)							0,00	0,00	0,00
SA3	Saldo (3) Nettofinanzierungssaldo (Saldo 1 + Saldo 2)							-100,00	-100,00	0,00
Finanzierungstätigkeit										
SU 35	Summe Einzahlungen aus der Finanzierungstätigkeit							0,00	0,00	0,00
SU 36	Summe Auszahlungen aus der Finanzierungstätigkeit							0,00	0,00	0,00
SA4	Saldo (4) Geldfluss aus der Finanzierungstätigkeit (35 - 36)							0,00	0,00	0,00
SA5	Saldo (5) Geldfluss aus der voranschlagswirksamen Gebarung (Saldo 3 + Saldo 4)							-100,00	-100,00	0,00

1. Nachtragsvoranschlag 2020

Marktgemeinde Marbach an der Donau

NVA Ergebnis- und Finanzierungsvoranschlag Detailnachweis

	MVAG EH	MVAG FH	QU	Ergebnisvoranschlag			Finanzierungsvoranschlag			
				VA 2020 inkl. NVA	VA 2020	1. NVA	VA 2020 inkl. NVA	VA 2020	1. NVA	
6 Straßen- und Wasserbau, Verkehr										
61	Straßenbau									
612	Gemeindestraßen									
612000	Gemeindestraßen									
Operative Gebarung										
6/612000+829960	SONSTIGE ERTRÄGE - IST-ÜBERSCHUSS 2019	2116	3116	18	219.900,00	0,00	219.900,00	219.900,00	0,00	219.900,00
SU 21 / 31	Summe Erträge / Einzahlungen operative Gebarung				219.900,00	0,00	219.900,00	219.900,00	0,00	219.900,00
1/612000-459000	SONSTIGE VERBRAUCHSGÜTER	2221	3221	23	100,00	100,00	0,00	100,00	100,00	0,00
1/612000-600000	STROM ELEKTROTANKSTELLEN	2222	3222	24	2.200,00	3.700,00	-1.500,00	2.200,00	3.700,00	-1.500,00
1/612000-611000	INSTANDHALTUNG VON GEMEINDESTRASSEN	2224	3224	24	10.000,00	30.000,00	-20.000,00	10.000,00	30.000,00	-20.000,00
1/612000-680000	Planmäßige Abschreibung	2226			145.800,00	145.800,00	0,00	0,00	0,00	0,00
1/612000-728000	WINTERDIENST (STREUMATERIAL)	2225	3225	24	2.500,00	4.000,00	-1.500,00	2.500,00	4.000,00	-1.500,00
1/612000-729000	SONSTIGE AUSGABEN	2225	3225	24	100,00	100,00	0,00	100,00	100,00	0,00
5/612000-729910	SONSTIGE AUFWENDUNGEN - ZUFÜHRUNG SANIERUNG BAUHOF/MUSIKHEIM	2225	3225	24	120.100,00	0,00	120.100,00	120.100,00	0,00	120.100,00
5/612000-729960	SONSTIGE AUFWENDUNGEN - IST-ÜBERSCHUSS 2019	2225	3225	24	219.900,00	0,00	219.900,00	219.900,00	0,00	219.900,00
SU 22 / 32	Summe Aufwendungen / Auszahlungen operative Gebarung				500.700,00	183.700,00	317.000,00	354.900,00	37.900,00	317.000,00
SA 0 / SA 1	(0) Nettoergebnis (21 - 22) / (1) Geldfluss operative Gebarung (31 - 32)				-280.800,00	-183.700,00	-97.100,00	-135.000,00	-37.900,00	-97.100,00
SU 23	Summe Haushaltsrücklagen				0,00	0,00	0,00	0,00	0,00	0,00
SA00	Nettoergebnis nach Zuw./Entn. Haushaltsrücklagen (Saldo 0 +/- SU23)				-280.800,00	-183.700,00	-97.100,00			
Investive Gebarung										
SU 33	Summe Einzahlungen investive Gebarung							0,00	0,00	0,00
5/612000-002000	STRASSENBAUTEN		3412	40	0,00	0,00	0,00	99.800,00	0,00	99.800,00
SU 34	Summe Auszahlungen investive Gebarung							99.800,00	0,00	99.800,00
SA2	Saldo (2) Geldfluss aus der Investiven Gebarung (33 - 34)							-99.800,00	0,00	-99.800,00
SA3	Saldo (3) Nettofinanzierungssaldo (Saldo 1 + Saldo 2)							-234.800,00	-37.900,00	-196.900,00
Finanzierungstätigkeit										
SU 35	Summe Einzahlungen aus der Finanzierungstätigkeit							0,00	0,00	0,00
SU 36	Summe Auszahlungen aus der Finanzierungstätigkeit							0,00	0,00	0,00
SA4	Saldo (4) Geldfluss aus der Finanzierungstätigkeit (35 - 36)							0,00	0,00	0,00
SA5	Saldo (5) Geldfluss aus der voranschlagswirksamen Gebarung (Saldo 3 + Saldo 4)							-234.800,00	-37.900,00	-196.900,00

1. Nachtragsvoranschlag 2020

Marktgemeinde Marbach an der Donau

NVA Ergebnis- und Finanzierungsvoranschlag Detailnachweis

	MVAG EH	MVAG FH	QU	Ergebnisvoranschlag			Finanzierungsvoranschlag			
				VA 2020 inkl. NVA	VA 2020	1. NVA	VA 2020 inkl. NVA	VA 2020	1. NVA	
63	Schutzwasserbau									
633	Wildbachverbauung									
633000	Wildbachverbauung									
Operative Gebarung										
SU 21 / 31	Summe Erträge / Einzahlungen operative Gebarung			0,00	0,00	0,00	0,00	0,00	0,00	
1/633000-650000	ZINSEN FÜR FINANZSCHULDEN	2241	3241	25	9.100,00	11.800,00	-2.700,00	9.100,00	11.800,00	-2.700,00
1/633000-700000	MIETZINS - NUTZUNGSENTGELT	2223	3223	24	400,00	400,00	0,00	400,00	400,00	0,00
1/633000-710000	ÖFFENTL. ABGABEN UND STEUERN	2225	3225	24	500,00	500,00	0,00	500,00	500,00	0,00
SU 22 / 32	Summe Aufwendungen / Auszahlungen operative Gebarung			10.000,00	12.700,00	-2.700,00	10.000,00	12.700,00	-2.700,00	
SA 0 / SA 1	(0) Nettoergebnis (21 - 22) / (1) Geldfluss operative Gebarung (31 - 32)			-10.000,00	-12.700,00	2.700,00	-10.000,00	-12.700,00	2.700,00	
SU 23	Summe Haushaltsrücklagen			0,00	0,00	0,00	0,00	0,00	0,00	
SA00	Nettoergebnis nach Zuw./Entn. Haushaltsrücklagen (Saldo 0 +/- SU23)			-10.000,00	-12.700,00	2.700,00				
Investive Gebarung										
SU 33	Summe Einzahlungen investive Gebarung						0,00	0,00	0,00	
1/633000-001000	UNBEBAUTE GRUNDSTÜCKE		3412	40	0,00	0,00	0,00	2.900,00	7.500,00	-4.600,00
5/633000-004000	ERRICHTUNG VON RETENSIONSBECKEN UND GESCHIEBESPERREN		3412	40	0,00	0,00	0,00	135.000,00	135.000,00	0,00
SU 34	Summe Auszahlungen investive Gebarung						137.900,00	142.500,00	-4.600,00	
SA2	Saldo (2) Geldfluss aus der Investiven Gebarung (33 - 34)						-137.900,00	-142.500,00	4.600,00	
SA3	Saldo (3) Nettofinanzierungssaldo (Saldo 1 + Saldo 2)						-147.900,00	-155.200,00	7.300,00	
Finanzierungstätigkeit										
6/633000+346000	DARLEHNSAUFNAHME		3514	55	0,00	0,00	0,00	135.000,00	135.000,00	0,00
SU 35	Summe Einzahlungen aus der Finanzierungstätigkeit						135.000,00	135.000,00	0,00	
1/633000-346000	TILGUNG VON BANKDARLEHEN		3614	65	0,00	0,00	0,00	56.700,00	49.600,00	7.100,00
SU 36	Summe Auszahlungen aus der Finanzierungstätigkeit						56.700,00	49.600,00	7.100,00	
SA4	Saldo (4) Geldfluss aus der Finanzierungstätigkeit (35 - 36)						78.300,00	85.400,00	-7.100,00	
SA5	Saldo (5) Geldfluss aus der voranschlagswirksamen Gebarung (Saldo 3 + Saldo 4)						-69.600,00	-69.800,00	200,00	
639	Sonstige Einrichtungen und Maßnahmen									
639000	Sonstige Einrichtungen und Maßnahmen									
Operative Gebarung										
2/639000+823000	RÜCKLAGENZINSEN PUMPWERKE HOCHWASSERSCHUTZ	2131	3131	14	200,00	200,00	0,00	200,00	200,00	0,00
6/639000+861000	TRANSFERS VON LÄNDERN, LANDESFONDS UND LANDESKAMMERN	2121	3121	15	105.500,00	105.500,00	0,00	105.500,00	105.500,00	0,00
SU 21 / 31	Summe Erträge / Einzahlungen operative Gebarung			105.700,00	105.700,00	0,00	105.700,00	105.700,00	0,00	

1. Nachtragsvoranschlag 2020

Marktgemeinde Marbach an der Donau

NVA Ergebnis- und Finanzierungsvoranschlag Detailnachweis

		MVAG	MVAG	QU	Ergebnisvoranschlag			Finanzierungsvoranschlag		
		EH	FH		VA 2020 inkl. NVA	VA 2020	1. NVA	VA 2020 inkl. NVA	VA 2020	1. NVA
1/639000-600000	STROM PUMPWERKE	2222	3222	24	11.000,00	11.000,00	0,00	11.000,00	11.000,00	0,00
1/639000-600100	STROM HOCHWASSERSCHUTZHALLE	2222	3222	24	300,00	300,00	0,00	300,00	300,00	0,00
1/639000-616000	INSTANDHALTUNG VON MASCHINEN UND MASCHINELLEN ANLAGEN	2224	3224	24	15.000,00	69.000,00	-54.000,00	15.000,00	69.000,00	-54.000,00
1/639000-631000	TELEKOMMUNIKATIONSDIENSTE	2222	3222	24	700,00	700,00	0,00	700,00	700,00	0,00
1/639000-650000	ZINSEN FÜR FINANZSCHULDEN	2241	3241	25	11.000,00	14.000,00	-3.000,00	11.000,00	14.000,00	-3.000,00
1/639000-670000	VERSICHERUNGEN	2222	3222	24	600,00	600,00	0,00	600,00	600,00	0,00
1/639000-680000	Planmäßige Abschreibung	2226			70.400,00	70.400,00	0,00	0,00	0,00	0,00
1/639000-711000	GEMEINDEABGABEN	2225	3225	24	200,00	200,00	0,00	200,00	200,00	0,00
1/639000-729000	SONSTIGE AUSGABEN	2225	3225	24	500,00	2.000,00	-1.500,00	500,00	2.000,00	-1.500,00
SU 22 / 32	Summe Aufwendungen / Auszahlungen operative Gebarung				109.700,00	168.200,00	-58.500,00	39.300,00	97.800,00	-58.500,00
SA 0 / SA 1	(0) Nettoergebnis (21 - 22) / (1) Geldfluss operative Gebarung (31 - 32)				-4.000,00	-62.500,00	58.500,00	66.400,00	7.900,00	58.500,00
2/639000+894000	ENTNAHMEN VON ZWECKGEBUNDENEN HAUSHALTSRÜCKLAGEN	2301			155.000,00	0,00	155.000,00	0,00	0,00	0,00
1/639000-794000	ZUWEISUNG AN ZWECKGEBUNDENE HAUSHALTSRÜCKLAGEN	2401			155.200,00	200,00	155.000,00	0,00	0,00	0,00
SU 23	Summe Haushaltsrücklagen				-200,00	-200,00	0,00	0,00	0,00	0,00
SA00	Nettoergebnis nach Zuw./Entn. Haushaltsrücklagen (Saldo 0 +/- SU23)				-4.200,00	-62.700,00	58.500,00			
Investive Gebarung										
SU 33	Summe Einzahlungen investive Gebarung							0,00	0,00	0,00
5/639000-004000	ERRICHTUNG EINES DONAUHOCHWASSERSCHUTZES		3412	40	0,00	0,00	0,00	281.400,00	281.400,00	0,00
SU 34	Summe Auszahlungen investive Gebarung							281.400,00	281.400,00	0,00
SA2	Saldo (2) Geldfluss aus der Investiven Gebarung (33 - 34)							-281.400,00	-281.400,00	0,00
SA3	Saldo (3) Nettofinanzierungssaldo (Saldo 1 + Saldo 2)							-215.000,00	-273.500,00	58.500,00
Finanzierungstätigkeit										
6/639000+346000	DARLEHNSAUFNAHME		3514	55	0,00	0,00	0,00	281.400,00	281.400,00	0,00
SU 35	Summe Einzahlungen aus der Finanzierungstätigkeit							281.400,00	281.400,00	0,00
5/639000-346000	SONDERTILGUNG VON DARLEHEN		3614	65	0,00	0,00	0,00	105.500,00	105.500,00	0,00
1/639000-346000	TILGUNG VON BANKDARLEHEN		3614	65	0,00	0,00	0,00	49.500,00	55.300,00	-5.800,00
SU 36	Summe Auszahlungen aus der Finanzierungstätigkeit							155.000,00	160.800,00	-5.800,00
SA4	Saldo (4) Geldfluss aus der Finanzierungstätigkeit (35 - 36)							126.400,00	120.600,00	5.800,00
SA5	Saldo (5) Geldfluss aus der voranschlagswirksamen Gebarung (Saldo 3 + Saldo 4)							-88.600,00	-152.900,00	64.300,00

1. Nachtragsvoranschlag 2020

Marktgemeinde Marbach an der Donau

NVA Ergebnis- und Finanzierungsvoranschlag Detailnachweis

	MVAG EH	MVAG FH	QU	Ergebnisvoranschlag			Finanzierungsvoranschlag			
				VA 2020 inkl. NVA	VA 2020	1. NVA	VA 2020 inkl. NVA	VA 2020	1. NVA	
64	Straßenverkehr									
640	Einrichtungen und Maßnahmen nach der Straßenverkehrsordnu									
640000	Einrichtung und Maßnahmen der Strassenverkehrsordnung									
Operative Gebarung										
2/640000+868000	GEMEINDESTRASSEN-STRAFEN	2124	3124	16	1.300,00	1.000,00	300,00	1.300,00	1.000,00	300,00
SU 21 / 31	Summe Erträge / Einzahlungen operative Gebarung				1.300,00	1.000,00	300,00	1.300,00	1.000,00	300,00
1/640000-400000	GERINGWERTIGE WIRTSCHAFTSGÜTER, VERKEHRSZEICHEN, SPIEGEL	2221	3221	23	2.000,00	2.000,00	0,00	2.000,00	2.000,00	0,00
SU 22 / 32	Summe Aufwendungen / Auszahlungen operative Gebarung				2.000,00	2.000,00	0,00	2.000,00	2.000,00	0,00
SA 0 / SA 1	(0) Nettoergebnis (21 - 22) / (1) Geldfluss operative Gebarung (31 - 32)				-700,00	-1.000,00	300,00	-700,00	-1.000,00	300,00
SU 23	Summe Haushaltsrücklagen				0,00	0,00	0,00	0,00	0,00	0,00
SA00	Nettoergebnis nach Zuw./Entn. Haushaltsrücklagen (Saldo 0 +/- SU23)				-700,00	-1.000,00	300,00			
Investive Gebarung										
SU 33	Summe Einzahlungen investive Gebarung							0,00	0,00	0,00
SU 34	Summe Auszahlungen investive Gebarung							0,00	0,00	0,00
SA2	Saldo (2) Geldfluss aus der Investiven Gebarung (33 - 34)							0,00	0,00	0,00
SA3	Saldo (3) Nettofinanzierungssaldo (Saldo 1 + Saldo 2)							-700,00	-1.000,00	300,00
Finanzierungstätigkeit										
SU 35	Summe Einzahlungen aus der Finanzierungstätigkeit							0,00	0,00	0,00
SU 36	Summe Auszahlungen aus der Finanzierungstätigkeit							0,00	0,00	0,00
SA4	Saldo (4) Geldfluss aus der Finanzierungstätigkeit (35 - 36)							0,00	0,00	0,00
SA5	Saldo (5) Geldfluss aus der voranschlagswirksamen Gebarung (Saldo 3 + Saldo 4)							-700,00	-1.000,00	300,00
69	Verkehr, Sonstiges									
690	Verkehr, Sonstiges									
690000	VERKEHR, SONSTIGES									
Operative Gebarung										
2/690000+829000	SONSTIGE EINNAHMEN SCHNUPPERTICKET	2116	3116	18	1.000,00	1.800,00	-800,00	1.000,00	1.800,00	-800,00
2/690000+861000	TRANSFERS VON LÄNDERN, LANDESFONDS UND LANDESKAMMERN	2121	3121	15	400,00	300,00	100,00	400,00	300,00	100,00
SU 21 / 31	Summe Erträge / Einzahlungen operative Gebarung				1.400,00	2.100,00	-700,00	1.400,00	2.100,00	-700,00
1/690000-620000	PERSONEN- u. GÜTERTRANSPORTE	2222	3222	24	4.000,00	6.000,00	-2.000,00	4.000,00	6.000,00	-2.000,00
SU 22 / 32	Summe Aufwendungen / Auszahlungen operative Gebarung				4.000,00	6.000,00	-2.000,00	4.000,00	6.000,00	-2.000,00
SA 0 / SA 1	(0) Nettoergebnis (21 - 22) / (1) Geldfluss operative Gebarung (31 - 32)				-2.600,00	-3.900,00	1.300,00	-2.600,00	-3.900,00	1.300,00

1. Nachtragsvoranschlag 2020

NVA Ergebnis- und Finanzierungsvoranschlag Detailnachweis

Marktgemeinde Marbach an der Donau

	MVAG EH	MVAG FH	QU	Ergebnisvoranschlag			Finanzierungsvoranschlag		
				VA 2020 inkl. NVA	VA 2020	1. NVA	VA 2020 inkl. NVA	VA 2020	1. NVA
SU 23			Summe Haushaltsrücklagen	0,00	0,00	0,00	0,00	0,00	0,00
SA00			Nettoergebnis nach Zuw./Entn. Haushaltsrücklagen (Saldo 0 +/- SU23)	-2.600,00	-3.900,00	1.300,00			
Investive Gebarung									
SU 33			Summe Einzahlungen investive Gebarung				0,00	0,00	0,00
SU 34			Summe Auszahlungen investive Gebarung				0,00	0,00	0,00
SA2			Saldo (2) Geldfluss aus der Investiven Gebarung (33 – 34)				0,00	0,00	0,00
SA3			Saldo (3) Nettofinanzierungssaldo (Saldo 1 + Saldo 2)				-2.600,00	-3.900,00	1.300,00
Finanzierungstätigkeit									
SU 35			Summe Einzahlungen aus der Finanzierungstätigkeit				0,00	0,00	0,00
SU 36			Summe Auszahlungen aus der Finanzierungstätigkeit				0,00	0,00	0,00
SA4			Saldo (4) Geldfluss aus der Finanzierungstätigkeit (35 – 36)				0,00	0,00	0,00
SA5			Saldo (5) Geldfluss aus der voranschlagswirksamen Gebarung (Saldo 3 + Saldo 4)				-2.600,00	-3.900,00	1.300,00

1. Nachtragsvoranschlag 2020

Marktgemeinde Marbach an der Donau

NVA Ergebnis- und Finanzierungsvoranschlag Detailnachweis

	MVAG EH	MVAG FH	QU	Ergebnisvoranschlag			Finanzierungsvoranschlag			
				VA 2020 inkl. NVA	VA 2020	1. NVA	VA 2020 inkl. NVA	VA 2020	1. NVA	
7 Wirtschaftsförderung										
71	Grundlagenverbesserung in der Land- und Forstwirtschaft									
710	Land- und forstwirtschaftlicher Wegebau									
710000	Güterwege									
Operative Gebarung										
6/710000+871000	KAPITALTRANSFER VON LAND, BEDARFSZUWEISUNG IVW3	2121	3121	33	2.300,00	2.300,00	0,00	2.300,00	2.300,00	0,00
6/710000+871100	KAPITALTRANSFER VON LAND, ABT. GÜTERWEGE	2121	3121	33	0,00	2.200,00	-2.200,00	0,00	2.200,00	-2.200,00
SU 21 / 31	Summe Erträge / Einzahlungen operative Gebarung				2.300,00	4.500,00	-2.200,00	2.300,00	4.500,00	-2.200,00
1/710000-680000	Planmäßige Abschreibung	2226			29.600,00	29.600,00	0,00	0,00	0,00	0,00
SU 22 / 32	Summe Aufwendungen / Auszahlungen operative Gebarung				29.600,00	29.600,00	0,00	0,00	0,00	0,00
SA 0 / SA 1	(0) Nettoergebnis (21 - 22) / (1) Geldfluss operative Gebarung (31 - 32)				-27.300,00	-25.100,00	-2.200,00	2.300,00	4.500,00	-2.200,00
6/710000+894000	ENTNAHMEN AUS ZWECKGEBUNDENEN HAUSHALTSRÜCKLAGEN PUMPWERKE HW-SCHUTZ	2301			5.900,00	5.500,00	400,00	0,00	0,00	0,00
SU 23	Summe Haushaltsrücklagen				5.900,00	5.500,00	400,00	0,00	0,00	0,00
SA00	Nettoergebnis nach Zuw./Entn. Haushaltsrücklagen (Saldo 0 +/- SU23)				-21.400,00	-19.600,00	-1.800,00			
Investive Gebarung										
6/710000+301000	KAPITALTRANSFER VON LAND, ABT. GÜTERWEGE		3331	33	0,00	0,00	0,00	2.200,00	0,00	2.200,00
SU 33	Summe Einzahlungen investive Gebarung							2.200,00	0,00	2.200,00
5/710000-002000	STRASSENBAUTEN ERHALTUNG		3412	40	0,00	0,00	0,00	10.400,00	10.000,00	400,00
SU 34	Summe Auszahlungen investive Gebarung							10.400,00	10.000,00	400,00
SA2	Saldo (2) Geldfluss aus der Investiven Gebarung (33 - 34)							-8.200,00	-10.000,00	1.800,00
SA3	Saldo (3) Nettofinanzierungssaldo (Saldo 1 + Saldo 2)							-5.900,00	-5.500,00	-400,00
Finanzierungstätigkeit										
SU 35	Summe Einzahlungen aus der Finanzierungstätigkeit							0,00	0,00	0,00
SU 36	Summe Auszahlungen aus der Finanzierungstätigkeit							0,00	0,00	0,00
SA4	Saldo (4) Geldfluss aus der Finanzierungstätigkeit (35 - 36)							0,00	0,00	0,00
SA5	Saldo (5) Geldfluss aus der voranschlagswirksamen Gebarung (Saldo 3 + Saldo 4)							-5.900,00	-5.500,00	-400,00

1. Nachtragsvoranschlag 2020

Marktgemeinde Marbach an der Donau

NVA Ergebnis- und Finanzierungsvoranschlag Detailnachweis

	MVAG EH	MVAG FH	QU	Ergebnisvoranschlag			Finanzierungsvoranschlag			
				VA 2020 inkl. NVA	VA 2020	1. NVA	VA 2020 inkl. NVA	VA 2020	1. NVA	
74	Sonstige Förderung der Land- und Forstwirtschaft									
749	Sonstige Einrichtungen und Maßnahmen									
749000	Sonstige Einrichtungen und Maßnahmen									
Operative Gebarung										
SU 21 / 31	Summe Erträge / Einzahlungen operative Gebarung			0,00	0,00	0,00	0,00	0,00	0,00	
1/749000-755000	LFD.TRANSFERZAHLUNGEN AN	2233	3233	27	1.400,00	1.700,00	-300,00	1.400,00	1.700,00	-300,00
	LANDW. BETRIEBE (BESAMUNG)									
SU 22 / 32	Summe Aufwendungen / Auszahlungen operative Gebarung			1.400,00	1.700,00	-300,00	1.400,00	1.700,00	-300,00	
SA 0 / SA 1	(0) Nettoergebnis (21 - 22) / (1) Geldfluss operative Gebarung (31 - 32)			-1.400,00	-1.700,00	300,00	-1.400,00	-1.700,00	300,00	
SU 23	Summe Haushaltsrücklagen			0,00	0,00	0,00	0,00	0,00	0,00	
SA00	Nettoergebnis nach Zuw./Entn. Haushaltsrücklagen (Saldo 0 +/- SU23)			-1.400,00	-1.700,00	300,00				
Investive Gebarung										
SU 33	Summe Einzahlungen investive Gebarung						0,00	0,00	0,00	
SU 34	Summe Auszahlungen investive Gebarung						0,00	0,00	0,00	
SA2	Saldo (2) Geldfluss aus der Investiven Gebarung (33 - 34)						0,00	0,00	0,00	
SA3	Saldo (3) Nettofinanzierungssaldo (Saldo 1 + Saldo 2)						-1.400,00	-1.700,00	300,00	
Finanzierungstätigkeit										
SU 35	Summe Einzahlungen aus der Finanzierungstätigkeit						0,00	0,00	0,00	
SU 36	Summe Auszahlungen aus der Finanzierungstätigkeit						0,00	0,00	0,00	
SA4	Saldo (4) Geldfluss aus der Finanzierungstätigkeit (35 - 36)						0,00	0,00	0,00	
SA5	Saldo (5) Geldfluss aus der voranschlagswirksamen Gebarung (Saldo 3 + Saldo 4)						-1.400,00	-1.700,00	300,00	
75	Förderung der Energiewirtschaft									
759	Sonstige Energieträger									
759000	Sonstige Energieträger									
Operative Gebarung										
SU 21 / 31	Summe Erträge / Einzahlungen operative Gebarung			0,00	0,00	0,00	0,00	0,00	0,00	
1/759000-729000	SONSTIGE AUSGABEN	2225	3225	24	1.000,00	1.000,00	0,00	1.000,00	1.000,00	0,00
SU 22 / 32	Summe Aufwendungen / Auszahlungen operative Gebarung			1.000,00	1.000,00	0,00	1.000,00	1.000,00	0,00	
SA 0 / SA 1	(0) Nettoergebnis (21 - 22) / (1) Geldfluss operative Gebarung (31 - 32)			-1.000,00	-1.000,00	0,00	-1.000,00	-1.000,00	0,00	
SU 23	Summe Haushaltsrücklagen			0,00	0,00	0,00	0,00	0,00	0,00	
SA00	Nettoergebnis nach Zuw./Entn. Haushaltsrücklagen (Saldo 0 +/- SU23)			-1.000,00	-1.000,00	0,00				
Investive Gebarung										
SU 33	Summe Einzahlungen investive Gebarung						0,00	0,00	0,00	
SU 34	Summe Auszahlungen investive Gebarung						0,00	0,00	0,00	
SA2	Saldo (2) Geldfluss aus der Investiven Gebarung (33 - 34)						0,00	0,00	0,00	

1. Nachtragsvoranschlag 2020

Marktgemeinde Marbach an der Donau

NVA Ergebnis- und Finanzierungsvoranschlag Detailnachweis

		MVAG			Ergebnisvoranschlag			Finanzierungsvoranschlag		
		EH	FH	QU	VA 2020 inkl. NVA	VA 2020	1. NVA	VA 2020 inkl. NVA	VA 2020	1. NVA
SA3	Saldo (3) Nettofinanzierungssaldo (Saldo 1 + Saldo 2)							-1.000,00	-1.000,00	0,00
Finanzierungstätigkeit										
SU 35	Summe Einzahlungen aus der Finanzierungstätigkeit							0,00	0,00	0,00
SU 36	Summe Auszahlungen aus der Finanzierungstätigkeit							0,00	0,00	0,00
SA4	Saldo (4) Geldfluss aus der Finanzierungstätigkeit (35 – 36)							0,00	0,00	0,00
SA5	Saldo (5) Geldfluss aus der voranschlagswirksamen Gebarung (Saldo 3 + Saldo 4)							-1.000,00	-1.000,00	0,00
77	Förderung des Fremdenverkehrs									
770	Einrichtungen zur Förderung des Fremdenverkehrs									
770000	Einrichtung zur Förderung des Fremdenverkehrs									
Operative Gebarung										
2/770000+829000	SONSTIGE EINKÜNFEN - TRANSPARENTWAND	2116	3116	18	200,00	400,00	-200,00	200,00	400,00	-200,00
SU 21 / 31	Summe Erträge / Einzahlungen operative Gebarung				200,00	400,00	-200,00	200,00	400,00	-200,00
1/770000-600000	BELEUCHTUNG	2222	3222	24	300,00	300,00	0,00	300,00	300,00	0,00
1/770000-614000	INSTANZHALTUNG DER DONAUÄNDER	2224	3224	24	4.000,00	4.000,00	0,00	4.000,00	4.000,00	0,00
1/770000-726000	MITGLIEDSBEITRÄGE AN INSTITUTIONEN	2225	3225	24	16.800,00	16.800,00	0,00	16.800,00	16.800,00	0,00
1/770000-728000	LEISTUNGSENTGELTE AN FIRMEN	2225	3225	24	1.300,00	1.800,00	-500,00	1.300,00	1.800,00	-500,00
1/770000-729000	SONSTIGE AUSGABEN	2225	3225	24	100,00	100,00	0,00	100,00	100,00	0,00
SU 22 / 32	Summe Aufwendungen / Auszahlungen operative Gebarung				22.500,00	23.000,00	-500,00	22.500,00	23.000,00	-500,00
SA 0 / SA 1	(0) Nettoergebnis (21 - 22) / (1) Geldfluss operative Gebarung (31 – 32)				-22.300,00	-22.600,00	300,00	-22.300,00	-22.600,00	300,00
SU 23	Summe Haushaltsrücklagen				0,00	0,00	0,00	0,00	0,00	0,00
SA00	Nettoergebnis nach Zuw./Entn. Haushaltsrücklagen (Saldo 0 +/- SU23)				-22.300,00	-22.600,00	300,00			
Investive Gebarung										
SU 33	Summe Einzahlungen investive Gebarung							0,00	0,00	0,00
SU 34	Summe Auszahlungen investive Gebarung							0,00	0,00	0,00
SA2	Saldo (2) Geldfluss aus der Investiven Gebarung (33 – 34)							0,00	0,00	0,00
SA3	Saldo (3) Nettofinanzierungssaldo (Saldo 1 + Saldo 2)							-22.300,00	-22.600,00	300,00
Finanzierungstätigkeit										
SU 35	Summe Einzahlungen aus der Finanzierungstätigkeit							0,00	0,00	0,00
SU 36	Summe Auszahlungen aus der Finanzierungstätigkeit							0,00	0,00	0,00
SA4	Saldo (4) Geldfluss aus der Finanzierungstätigkeit (35 – 36)							0,00	0,00	0,00
SA5	Saldo (5) Geldfluss aus der voranschlagswirksamen Gebarung (Saldo 3 + Saldo 4)							-22.300,00	-22.600,00	300,00

1. Nachtragsvoranschlag 2020

Marktgemeinde Marbach an der Donau

NVA Ergebnis- und Finanzierungsvoranschlag Detailnachweis

	MVAG EH	MVAG FH	QU	Ergebnisvoranschlag		Finanzierungsvoranschlag				
				VA 2020 inkl. NVA	VA 2020	1. NVA	VA 2020 inkl. NVA	VA 2020	1. NVA	
771	Maßnahmen zur Förderung des Fremdenverkehrs									
771000	Maßnahmen zur Förderung des Fremdenverkehrs									
Operative Gebarung										
2/771000+813000	Erträge aus der Auflösung von Investitionszuschüssen (Kapitaltransfers)	2127			800,00	800,00	0,00	0,00	0,00	0,00
2/771000+829000	SONSTIGE EINNAHMEN - ÖFFENTL. WC	2116	3116	18	300,00	300,00	0,00	300,00	300,00	0,00
SU 21 / 31	Summe Erträge / Einzahlungen operative Gebarung				1.100,00	1.100,00	0,00	300,00	300,00	0,00
1/771000-454000	REINIGUNGSMITTEL - ÖFFENTL. WC	2221	3221	23	300,00	300,00	0,00	300,00	300,00	0,00
1/771000-614000	INSTANDHALTUNG VON GEBÄUDEN	2224	3224	24	200,00	0,00	200,00	200,00	0,00	200,00
1/771000-670000	VERSICHERUNGEN ÖFFENTLICHES WC	2222	3222	24	300,00	300,00	0,00	300,00	300,00	0,00
1/771000-680000	Planmäßige Abschreibung	2226			4.300,00	4.300,00	0,00	0,00	0,00	0,00
1/771000-728000	INSERTIONEN, WERBUNG U. DGL.	2225	3225	24	4.000,00	4.000,00	0,00	4.000,00	4.000,00	0,00
1/771000-757000	BEITRAG AN FREMDENVERK. VEREIN	2234	3234	27	1.200,00	1.000,00	200,00	1.200,00	1.000,00	200,00
SU 22 / 32	Summe Aufwendungen / Auszahlungen operative Gebarung				10.300,00	9.900,00	400,00	6.000,00	5.600,00	400,00
SA 0 / SA 1	(0) Nettoergebnis (21 - 22) / (1) Geldfluss operative Gebarung (31 - 32)				-9.200,00	-8.800,00	-400,00	-5.700,00	-5.300,00	-400,00
SU 23	Summe Haushaltsrücklagen				0,00	0,00	0,00	0,00	0,00	0,00
SA00	Nettoergebnis nach Zuw./Entn. Haushaltsrücklagen (Saldo 0 +/- SU23)				-9.200,00	-8.800,00	-400,00			
Investive Gebarung										
SU 33	Summe Einzahlungen investive Gebarung							0,00	0,00	0,00
SU 34	Summe Auszahlungen investive Gebarung							0,00	0,00	0,00
SA2	Saldo (2) Geldfluss aus der Investiven Gebarung (33 - 34)							0,00	0,00	0,00
SA3	Saldo (3) Nettofinanzierungssaldo (Saldo 1 + Saldo 2)							-5.700,00	-5.300,00	-400,00
Finanzierungstätigkeit										
SU 35	Summe Einzahlungen aus der Finanzierungstätigkeit							0,00	0,00	0,00
SU 36	Summe Auszahlungen aus der Finanzierungstätigkeit							0,00	0,00	0,00
SA4	Saldo (4) Geldfluss aus der Finanzierungstätigkeit (35 - 36)							0,00	0,00	0,00
SA5	Saldo (5) Geldfluss aus der voranschlagswirksamen Gebarung (Saldo 3 + Saldo 4)							-5.700,00	-5.300,00	-400,00
78	Förderung von Handel, Gewerbe und Industrie									
782	Wirtschaftspolitische Maßnahmen									
782000	WIRTSCHAFTSPOLIT. MAßNAHMEN									
Operative Gebarung										
SU 21 / 31	Summe Erträge / Einzahlungen operative Gebarung				0,00	0,00	0,00	0,00	0,00	0,00
1/782000-728000	ENTGELTE FÜR LEISTUNGEN DER WIRTSCHAFT	2225	3225	24	500,00	500,00	0,00	500,00	500,00	0,00
SU 22 / 32	Summe Aufwendungen / Auszahlungen operative Gebarung				500,00	500,00	0,00	500,00	500,00	0,00

1. Nachtragsvoranschlag 2020

Marktgemeinde Marbach an der Donau

NVA Ergebnis- und Finanzierungsvoranschlag Detailnachweis

	MVAG EH	MVAG FH	QU	Ergebnisvoranschlag			Finanzierungsvoranschlag		
				VA 2020 inkl. NVA	VA 2020	1. NVA	VA 2020 inkl. NVA	VA 2020	1. NVA
SA 0 / SA 1			(0) Nettoergebnis (21 - 22) / (1) Geldfluss operative Gebarung (31 – 32)	-500,00	-500,00	0,00	-500,00	-500,00	0,00
SU 23			Summe Haushaltsrücklagen	0,00	0,00	0,00	0,00	0,00	0,00
SA00			Nettoergebnis nach Zuw./Entn. Haushaltsrücklagen (Saldo 0 +/- SU23)	-500,00	-500,00	0,00			
Investive Gebarung									
SU 33			Summe Einzahlungen investive Gebarung				0,00	0,00	0,00
SU 34			Summe Auszahlungen investive Gebarung				0,00	0,00	0,00
SA2			Saldo (2) Geldfluss aus der Investiven Gebarung (33 – 34)				0,00	0,00	0,00
SA3			Saldo (3) Nettofinanzierungssaldo (Saldo 1 + Saldo 2)				-500,00	-500,00	0,00
Finanzierungstätigkeit									
SU 35			Summe Einzahlungen aus der Finanzierungstätigkeit				0,00	0,00	0,00
SU 36			Summe Auszahlungen aus der Finanzierungstätigkeit				0,00	0,00	0,00
SA4			Saldo (4) Geldfluss aus der Finanzierungstätigkeit (35 – 36)				0,00	0,00	0,00
SA5			Saldo (5) Geldfluss aus der voranschlagswirksamen Gebarung (Saldo 3 + Saldo 4)				-500,00	-500,00	0,00

1. Nachtragsvoranschlag 2020

Marktgemeinde Marbach an der Donau

NVA Ergebnis- und Finanzierungsvoranschlag Detailnachweis

	MVAG EH	MVAG FH	QU	Ergebnisvoranschlag			Finanzierungsvoranschlag			
				VA 2020 inkl. NVA	VA 2020	1. NVA	VA 2020 inkl. NVA	VA 2020	1. NVA	
8 Dienstleistungen										
81	Öffentliche Einrichtungen (soweit nicht dem Abschnitt 85 zuzuordnen)									
813	Müllbeseitigung									
813000	Abfallbeseitigung									
Operative Gebarung										
2/813000+829000	SONSTIGE ERTRÄGE	2116	3116	18	1.200,00	0,00	1.200,00	1.200,00	0,00	1.200,00
SU 21 / 31	Summe Erträge / Einzahlungen operative Gebarung				1.200,00	0,00	1.200,00	1.200,00	0,00	1.200,00
1/813000-619000	ALTSTOFFSAMMELZENTRUM BAUZINS	2224	3224	24	400,00	400,00	0,00	400,00	400,00	0,00
SU 22 / 32	Summe Aufwendungen / Auszahlungen operative Gebarung				400,00	400,00	0,00	400,00	400,00	0,00
SA 0 / SA 1	(0) Nettoergebnis (21 - 22) / (1) Geldfluss operative Gebarung (31 - 32)				800,00	-400,00	1.200,00	800,00	-400,00	1.200,00
SU 23	Summe Haushaltsrücklagen				0,00	0,00	0,00	0,00	0,00	0,00
SA00	Nettoergebnis nach Zuw./Entn. Haushaltsrücklagen (Saldo 0 +/- SU23)				800,00	-400,00	1.200,00			
Investive Gebarung										
SU 33	Summe Einzahlungen investive Gebarung							0,00	0,00	0,00
SU 34	Summe Auszahlungen investive Gebarung							0,00	0,00	0,00
SA2	Saldo (2) Geldfluss aus der Investiven Gebarung (33 - 34)							0,00	0,00	0,00
SA3	Saldo (3) Nettofinanzierungssaldo (Saldo 1 + Saldo 2)							800,00	-400,00	1.200,00
Finanzierungstätigkeit										
SU 35	Summe Einzahlungen aus der Finanzierungstätigkeit							0,00	0,00	0,00
SU 36	Summe Auszahlungen aus der Finanzierungstätigkeit							0,00	0,00	0,00
SA4	Saldo (4) Geldfluss aus der Finanzierungstätigkeit (35 - 36)							0,00	0,00	0,00
SA5	Saldo (5) Geldfluss aus der voranschlagswirksamen Gebarung (Saldo 3 + Saldo 4)							800,00	-400,00	1.200,00
815	Park- und Gartenanlagen, Kinderspielplätze									
815000	Park- und Gartenanlagen, Kinderspielplätze									
Operative Gebarung										
SU 21 / 31	Summe Erträge / Einzahlungen operative Gebarung				0,00	0,00	0,00	0,00	0,00	0,00
1/815000-600000	STROM KG SPIELPLATZ	2222	3222	24	300,00	300,00	0,00	300,00	300,00	0,00
1/815000-613000	INSTANDHALTUNG	2224	3224	24	2.000,00	3.000,00	-1.000,00	2.000,00	3.000,00	-1.000,00
1/815000-680000	Planmäßige Abschreibung	2226			1.200,00	1.200,00	0,00	0,00	0,00	0,00
SU 22 / 32	Summe Aufwendungen / Auszahlungen operative Gebarung				3.500,00	4.500,00	-1.000,00	2.300,00	3.300,00	-1.000,00
SA 0 / SA 1	(0) Nettoergebnis (21 - 22) / (1) Geldfluss operative Gebarung (31 - 32)				-3.500,00	-4.500,00	1.000,00	-2.300,00	-3.300,00	1.000,00
SU 23	Summe Haushaltsrücklagen				0,00	0,00	0,00	0,00	0,00	0,00
SA00	Nettoergebnis nach Zuw./Entn. Haushaltsrücklagen (Saldo 0 +/- SU23)				-3.500,00	-4.500,00	1.000,00			

1. Nachtragsvoranschlag 2020

Marktgemeinde Marbach an der Donau

NVA Ergebnis- und Finanzierungsvoranschlag Detailnachweis

	MVAG EH	MVAG FH	QU	Ergebnisvoranschlag			Finanzierungsvoranschlag		
				VA 2020 inkl. NVA	VA 2020	1. NVA	VA 2020 inkl. NVA	VA 2020	1. NVA
Investive Gebarung									
SU 33	Summe Einzahlungen investive Gebarung						0,00	0,00	0,00
1/815000-050000	SONDERANLAGEN			3412	40	0,00	0,00	0,00	1.000,00
SU 34	Summe Auszahlungen investive Gebarung						1.000,00	0,00	1.000,00
SA2	Saldo (2) Geldfluss aus der Investiven Gebarung (33 – 34)						-1.000,00	0,00	-1.000,00
SA3	Saldo (3) Nettofinanzierungssaldo (Saldo 1 + Saldo 2)						-3.300,00	-3.300,00	0,00
Finanzierungstätigkeit									
SU 35	Summe Einzahlungen aus der Finanzierungstätigkeit						0,00	0,00	0,00
SU 36	Summe Auszahlungen aus der Finanzierungstätigkeit						0,00	0,00	0,00
SA4	Saldo (4) Geldfluss aus der Finanzierungstätigkeit (35 – 36)						0,00	0,00	0,00
SA5	Saldo (5) Geldfluss aus der voranschlagswirksamen Gebarung (Saldo 3 + Saldo 4)						-3.300,00	-3.300,00	0,00
816	Öffentliche Beleuchtung und öffentliche Uhren								
816000	Öffentliche Beleuchtung und öffentliche Uhren								
Operative Gebarung									
2/816000+813000	Erträge aus der Auflösung von Investitionszuschüssen (Kapitaltransfers)			2127		3.100,00	3.100,00	0,00	0,00
SU 21 / 31	Summe Erträge / Einzahlungen operative Gebarung					3.100,00	3.100,00	0,00	0,00
1/816000-600000	STROMVERBRAUCH			2222	3222	24	15.000,00	15.000,00	0,00
1/816000-619000	INSTANDHALTUNG DER STRASSENBELEUCHTUNG			2224	3224	24	10.000,00	10.000,00	0,00
1/816000-650000	ZINSEN FÜR FINANZSCHULDEN			2241	3241	25	2.000,00	2.200,00	-200,00
1/816000-680000	Planmäßige Abschreibung			2226			42.700,00	42.700,00	0,00
SU 22 / 32	Summe Aufwendungen / Auszahlungen operative Gebarung					69.700,00	69.900,00	-200,00	27.000,00
SA 0 / SA 1	(0) Nettoergebnis (21 - 22) / (1) Geldfluss operative Gebarung (31 – 32)					-66.600,00	-66.800,00	200,00	-27.000,00
SU 23	Summe Haushaltsrücklagen					0,00	0,00	0,00	0,00
SA00	Nettoergebnis nach Zuw./Entn. Haushaltsrücklagen (Saldo 0 +/- SU23)					-66.600,00	-66.800,00	200,00	
Investive Gebarung									
SU 33	Summe Einzahlungen investive Gebarung						0,00	0,00	0,00
SU 34	Summe Auszahlungen investive Gebarung						0,00	0,00	0,00
SA2	Saldo (2) Geldfluss aus der Investiven Gebarung (33 – 34)						0,00	0,00	0,00
SA3	Saldo (3) Nettofinanzierungssaldo (Saldo 1 + Saldo 2)						-27.000,00	-27.200,00	200,00
Finanzierungstätigkeit									
SU 35	Summe Einzahlungen aus der Finanzierungstätigkeit						0,00	0,00	0,00
1/816000-346000	TILGUNG VON BANKDARLEHEN			3614	65	0,00	0,00	0,00	9.200,00
SU 36	Summe Auszahlungen aus der Finanzierungstätigkeit						9.200,00	9.200,00	0,00
SA4	Saldo (4) Geldfluss aus der Finanzierungstätigkeit (35 – 36)						-9.200,00	-9.200,00	0,00

1. Nachtragsvoranschlag 2020

Marktgemeinde Marbach an der Donau

NVA Ergebnis- und Finanzierungsvoranschlag Detailnachweis

		MVAG			Ergebnisvoranschlag			Finanzierungsvoranschlag		
		EH	FH	QU	VA 2020 inkl. NVA	VA 2020	1. NVA	VA 2020 inkl. NVA	VA 2020	1. NVA
SA5	Saldo (5) Geldfluss aus der voranschlagswirksamen Gebarung (Saldo 3 + Saldo 4)							-36.200,00	-36.400,00	200,00
817	Friedhöfe (einschließlich Einsegnungshallen und Krematorien)									
817000	Friedhöfe									
	Operative Gebarung									
2/817000+808000	VERÄUßERUNG VON SONSTIGEN VERBRAUCHSGÜTERN - GRABKERZEN	2116	3116	16	700,00	700,00	0,00	700,00	700,00	0,00
2/817000+852000	GRABSTELLENGEBÜHREN	2113	3113	12	7.500,00	7.500,00	0,00	7.500,00	7.500,00	0,00
2/817000+852100	BEERDIGUNGS-U. LEICHENKAMMERGEBÜHR	2113	3113	12	4.800,00	4.800,00	0,00	4.800,00	4.800,00	0,00
SU 21 / 31	Summe Erträge / Einzahlungen operative Gebarung				13.000,00	13.000,00	0,00	13.000,00	13.000,00	0,00
1/817000-459000	SONSTIGE VERBRAUCHSGÜTER GRABKERZEN	2221	3221	23	700,00	700,00	0,00	700,00	700,00	0,00
1/817000-600000	BELEUCHTUNG	2222	3222	24	400,00	400,00	0,00	400,00	400,00	0,00
1/817000-613000	INSTANDHALTUNG DER WEGE, MAUERN, EHREN- UND KRIEGSGRÄBER	2224	3224	24	1.800,00	800,00	1.000,00	1.800,00	800,00	1.000,00
1/817000-614000	INSTANDHALTUNG DER AUFBAHRUNGSHALLE	2224	3224	24	100,00	100,00	0,00	100,00	100,00	0,00
1/817000-680000	Planmäßige Abschreibung	2226			1.100,00	1.100,00	0,00	0,00	0,00	0,00
1/817000-720000	KOSTENBEITRAG FÜR LEISTUNGEN DER GEMEINDEVERWALTUNG	2225	3225	24	1.100,00	1.100,00	0,00	1.100,00	1.100,00	0,00
1/817000-720100	KOSTENBEITRAG FÜR SACHAUFWAND DER GEMEINDEVERWALTUNG	2225	3225	24	300,00	300,00	0,00	300,00	300,00	0,00
1/817000-720200	KOSTENBEITRAG FÜR LEISTUNGEN DES BAUHOF	2225	3225	24	4.500,00	4.500,00	0,00	4.500,00	4.500,00	0,00
1/817000-728000	KOSTEN FÜR DIE ABFALLENTSORGUNG	2225	3225	24	1.900,00	1.900,00	0,00	1.900,00	1.900,00	0,00
SU 22 / 32	Summe Aufwendungen / Auszahlungen operative Gebarung				11.900,00	10.900,00	1.000,00	10.800,00	9.800,00	1.000,00
SA 0 / SA 1	(0) Nettoergebnis (21 - 22) / (1) Geldfluss operative Gebarung (31 - 32)				1.100,00	2.100,00	-1.000,00	2.200,00	3.200,00	-1.000,00
SU 23	Summe Haushaltsrücklagen				0,00	0,00	0,00	0,00	0,00	0,00
SA00	Nettoergebnis nach Zuw./Entn. Haushaltsrücklagen (Saldo 0 +/- SU23)				1.100,00	2.100,00	-1.000,00			
	Investive Gebarung									
SU 33	Summe Einzahlungen investive Gebarung							0,00	0,00	0,00
SU 34	Summe Auszahlungen investive Gebarung							0,00	0,00	0,00
SA2	Saldo (2) Geldfluss aus der Investiven Gebarung (33 - 34)							0,00	0,00	0,00
SA3	Saldo (3) Nettofinanzierungssaldo (Saldo 1 + Saldo 2)							2.200,00	3.200,00	-1.000,00
	Finanzierungstätigkeit									
SU 35	Summe Einzahlungen aus der Finanzierungstätigkeit							0,00	0,00	0,00

1. Nachtragsvoranschlag 2020

Marktgemeinde Marbach an der Donau

NVA Ergebnis- und Finanzierungsvoranschlag Detailnachweis

		MVAG	MVAG	QU	Ergebnisvoranschlag			Finanzierungsvoranschlag		
		EH	FH		VA 2020 inkl. NVA	VA 2020	1. NVA	VA 2020 inkl. NVA	VA 2020	1. NVA
SU 36	Summe Auszahlungen aus der Finanzierungstätigkeit							0,00	0,00	0,00
SA4	Saldo (4) Geldfluss aus der Finanzierungstätigkeit (35 – 36)							0,00	0,00	0,00
SA5	Saldo (5) Geldfluss aus der voranschlagswirksamen Gebarung (Saldo 3 + Saldo 4)							2.200,00	3.200,00	-1.000,00
82	Betriebsähnliche Einrichtungen und Betriebe									
820	Wirtschaftshöfe									
820000	BAUHOF									
Operative Gebarung										
2/820000+816000	KOSTENBEITRAG FÜR LEISTUNGEN DER WASSERVERSORGUNG	2114	3114	13	13.400,00	13.400,00	0,00	13.400,00	13.400,00	0,00
2/820000+816100	KOSTENBEITRAG FÜR LEISTUNGEN DER ABWASSERBESEITIGUNG	2114	3114	13	9.100,00	9.100,00	0,00	9.100,00	9.100,00	0,00
2/820000+816200	KOSTENBEITRAG FÜR LEISTUNGEN FRIEDHOF	2114	3114	13	4.500,00	4.500,00	0,00	4.500,00	4.500,00	0,00
2/820000+827000	KOSTENBEITRAG DES WASSERVERBANDES AN DIE SITZGEMEINDE WASSERMEISTER	2116	3116	18	20.600,00	20.600,00	0,00	20.600,00	20.600,00	0,00
6/820000+829910	SONSTIGE ERTRÄGE - ZUFÜHRUNG IST-ÜBERSCHUSS 2019	2116	3116	18	5.700,00	0,00	5.700,00	5.700,00	0,00	5.700,00
2/820000+861000	ZUSCHÜSSE DES LANDES (ZINSEN) UNITRAC	2121	3121	15	100,00	100,00	0,00	100,00	100,00	0,00
2/820000+863000	LAUFENDE TRANSFERZHLG. V. SONSTIGEN TRÄGERN D.ÖFFENTL.RECHTS, BSA, AUVA	2121	3121	15	6.000,00	6.000,00	0,00	6.000,00	6.000,00	0,00
6/820000+871000	BEDARFSZUWEISUNG VON LÄNDERN UND LANDESFONDS	2121	3121	33	9.000,00	0,00	9.000,00	9.000,00	0,00	9.000,00
SU 21 / 31	Summe Erträge / Einzahlungen operative Gebarung				68.400,00	53.700,00	14.700,00	68.400,00	53.700,00	14.700,00
1/820000-400000	GERINGWERTIGE WIRTSCHAFTSGÜTER, DIENSTBEKLEIDUNG	2221	3221	23	3.500,00	500,00	3.000,00	3.500,00	500,00	3.000,00
1/820000-402000	WERKZEUG	2221	3221	23	800,00	800,00	0,00	800,00	800,00	0,00
1/820000-451000	BEHEIZUNG	2221	3221	23	2.500,00	2.500,00	0,00	2.500,00	2.500,00	0,00
1/820000-452000	TREIBSTOFFE	2221	3221	23	4.000,00	4.000,00	0,00	4.000,00	4.000,00	0,00
1/820000-452100	TREIBSTOFFE HI-LUX	2221	3221	23	2.000,00	2.000,00	0,00	2.000,00	2.000,00	0,00
1/820000-459000	SONSTIGE VERBRAUCHSGÜTER MATERIALANKAUF	2221	3221	23	4.000,00	3.000,00	1.000,00	4.000,00	3.000,00	1.000,00
1/820000-511000	GELDBEZÜGE DER VERTRAGSBEDIENSTETEN IN HANDWERKLICHER VERWENDUNG	2211	3211	20	213.700,00	210.000,00	3.700,00	213.700,00	210.000,00	3.700,00
1/820000-580000	DGB ZUM AUSGLEICHSFONDS FÜR FAMILIENBEIHILFEN	2212	3212	20	6.400,00	6.900,00	-500,00	6.400,00	6.900,00	-500,00
1/820000-582000	DGB ZUR ALTERSSICHERUNG	2212	3212	20	41.900,00	41.900,00	0,00	41.900,00	41.900,00	0,00

1. Nachtragsvoranschlag 2020

Marktgemeinde Marbach an der Donau

NVA Ergebnis- und Finanzierungsvoranschlag Detailnachweis

		MVAG	MVAG	QU	Ergebnisvoranschlag			Finanzierungsvoranschlag		
		EH	FH		VA 2020 inkl. NVA	VA 2020	1. NVA	VA 2020 inkl. NVA	VA 2020	1. NVA
1/820000-582100	MITARBEITERVORSORGE	2212	3212	20	1.300,00	1.200,00	100,00	1.300,00	1.200,00	100,00
1/820000-591000	Dotierung von Rückstellungen für Abfertigungen	2214			3.700,00	3.700,00	0,00	0,00	0,00	0,00
1/820000-592000	Dotierung von Rückstellungen für Jubiläumszuwendungen	2214			1.300,00	1.300,00	0,00	0,00	0,00	0,00
1/820000-600000	STROMKOSTEN	2222	3222	24	2.600,00	800,00	1.800,00	2.600,00	800,00	1.800,00
1/820000-614000	INSTANDHALTUNG VON GEBÄUDEN	2224	3224	24	500,00	500,00	0,00	500,00	500,00	0,00
1/820000-616000	INSTANDHALTUNG VON MASCHINEN UND MASCHINELLE ANLAGEN	2224	3224	24	2.300,00	700,00	1.600,00	2.300,00	700,00	1.600,00
1/820000-617000	INSTANDHALTUNG VON FAHRZEUGEN TRAKTOR/UNITRAC	2224	3224	24	5.000,00	5.000,00	0,00	5.000,00	5.000,00	0,00
1/820000-617100	INSTANDHALTUNG FAHRZEUGE KLEINTRANSPORTER	2224	3224	24	1.600,00	1.600,00	0,00	1.600,00	1.600,00	0,00
1/820000-631000	TELEFON	2222	3222	24	600,00	600,00	0,00	600,00	600,00	0,00
1/820000-650000	ZINSEN FÜR FINANZSCHULDEN UNITRAC	2241	3241	25	200,00	200,00	0,00	200,00	200,00	0,00
1/820000-670000	VERSICHERUNGEN	2222	3222	24	6.400,00	6.400,00	0,00	6.400,00	6.400,00	0,00
1/820000-670100	ABFERTIGUNGSVERSICHERUNG FÜR BEDIENSTETE	2222	3222	24	7.500,00	7.500,00	0,00	7.500,00	7.500,00	0,00
1/820000-680000	Planmäßige Abschreibung	2226			28.400,00	28.400,00	0,00	0,00	0,00	0,00
1/820000-710000	ÖFFENTLICHE ABGABEN KFZ-STEUER	2225	3225	24	4.300,00	4.200,00	100,00	4.300,00	4.200,00	100,00
1/820000-711000	GEMEINDEABGABEN	2225	3225	24	400,00	400,00	0,00	400,00	400,00	0,00
1/820000-724000	REISEGEBÜHREN	2225	3225	24	1.300,00	1.300,00	0,00	1.300,00	1.300,00	0,00
1/820000-729000	SONSTIGE AUSGABEN	2225	3225	24	500,00	500,00	0,00	500,00	500,00	0,00
SU 22 / 32	Summe Aufwendungen / Auszahlungen operative Gebarung				346.700,00	335.900,00	10.800,00	313.300,00	302.500,00	10.800,00
SA 0 / SA 1	(0) Nettoergebnis (21 - 22) / (1) Geldfluss operative Gebarung (31 - 32)				-278.300,00	-282.200,00	3.900,00	-244.900,00	-248.800,00	3.900,00
6/820000+894000	ENTNAHMEN VON ZWECKGEBUNDENEN HAUSHALTSRÜCKLAGEN PUMPWERKE HW-SCHUTZ	2301			33.300,00	33.300,00	0,00	0,00	0,00	0,00
6/820000+894100	ENTNAHMEN VON ZWECKGEBUNDENEN HAUSHALTSRÜCKLAGEN SANIERUNG BAUHOF/MUSIKHEIM	2301			29.500,00	37.700,00	-8.200,00	0,00	0,00	0,00
SU 23	Summe Haushaltsrücklagen				62.800,00	71.000,00	-8.200,00	0,00	0,00	0,00
SA00	Nettoergebnis nach Zuw./Entn. Haushaltsrücklagen (Saldo 0 +/- SU23)				-215.500,00	-211.200,00	-4.300,00			
Investive Gebarung										
6/820000+300000	KAPITALTRANSFERS VON BUND - KIP		3331	33	0,00	0,00	0,00	4.000,00	0,00	4.000,00
SU 33	Summe Einzahlungen investive Gebarung							4.000,00	0,00	4.000,00
5/820000-010000	GEBÄUDESANIERUNG		3413	40	0,00	0,00	0,00	81.500,00	71.000,00	10.500,00

1. Nachtragsvoranschlag 2020

Marktgemeinde Marbach an der Donau

NVA Ergebnis- und Finanzierungsvoranschlag Detailnachweis

		MVAG			Ergebnisvoranschlag			Finanzierungsvoranschlag		
		EH	FH	QU	VA 2020 inkl. NVA	VA 2020	1. NVA	VA 2020 inkl. NVA	VA 2020	1. NVA
1/820000-020000	MASCHINEN UND MASCHINELLE ANLAGEN		3414	41	0,00	0,00	0,00	2.100,00	3.000,00	-900,00
1/820000-040000	ANKAUF FAHRZEUG TRAKTOR		3414	41	0,00	0,00	0,00	15.200,00	15.000,00	200,00
1/820000-042000	AMTSAUSSTATTUNG		3415	41	0,00	0,00	0,00	9.600,00	9.000,00	600,00
SU 34	Summe Auszahlungen investive Gebarung							108.400,00	98.000,00	10.400,00
SA2	Saldo (2) Geldfluss aus der Investiven Gebarung (33 – 34)							-104.400,00	-98.000,00	-6.400,00
SA3	Saldo (3) Nettofinanzierungssaldo (Saldo 1 + Saldo 2)							-349.300,00	-346.800,00	-2.500,00
Finanzierungstätigkeit										
SU 35	Summe Einzahlungen aus der Finanzierungstätigkeit							0,00	0,00	0,00
1/820000-346000	TILGUNG VON BANKDARLEHEN UNITRAC		3614	65	0,00	0,00	0,00	4.700,00	4.700,00	0,00
SU 36	Summe Auszahlungen aus der Finanzierungstätigkeit							4.700,00	4.700,00	0,00
SA4	Saldo (4) Geldfluss aus der Finanzierungstätigkeit (35 – 36)							-4.700,00	-4.700,00	0,00
SA5	Saldo (5) Geldfluss aus der voranschlagswirksamen Gebarung (Saldo 3 + Saldo 4)							-354.000,00	-351.500,00	-2.500,00
828	Sonstige Märkte									
828000	SONSTIGE MÄRKTE									
Operative Gebarung										
2/828000+852000	MARKTSTANDSGEBÜHREN	2113	3113	12	0,00	400,00	-400,00	0,00	400,00	-400,00
SU 21 / 31	Summe Erträge / Einzahlungen operative Gebarung				0,00	400,00	-400,00	0,00	400,00	-400,00
SU 22 / 32	Summe Aufwendungen / Auszahlungen operative Gebarung				0,00	0,00	0,00	0,00	0,00	0,00
SA 0 / SA 1	(0) Nettoergebnis (21 - 22) / (1) Geldfluss operative Gebarung (31 – 32)				0,00	400,00	-400,00	0,00	400,00	-400,00
SU 23	Summe Haushaltsrücklagen				0,00	0,00	0,00	0,00	0,00	0,00
SA00	Nettoergebnis nach Zuw./Entn. Haushaltsrücklagen (Saldo 0 +/- SU23)				0,00	400,00	-400,00			
Investive Gebarung										
SU 33	Summe Einzahlungen investive Gebarung							0,00	0,00	0,00
SU 34	Summe Auszahlungen investive Gebarung							0,00	0,00	0,00
SA2	Saldo (2) Geldfluss aus der Investiven Gebarung (33 – 34)							0,00	0,00	0,00
SA3	Saldo (3) Nettofinanzierungssaldo (Saldo 1 + Saldo 2)							0,00	400,00	-400,00
Finanzierungstätigkeit										
SU 35	Summe Einzahlungen aus der Finanzierungstätigkeit							0,00	0,00	0,00
SU 36	Summe Auszahlungen aus der Finanzierungstätigkeit							0,00	0,00	0,00
SA4	Saldo (4) Geldfluss aus der Finanzierungstätigkeit (35 – 36)							0,00	0,00	0,00
SA5	Saldo (5) Geldfluss aus der voranschlagswirksamen Gebarung (Saldo 3 + Saldo 4)							0,00	400,00	-400,00

1. Nachtragsvoranschlag 2020

Marktgemeinde Marbach an der Donau

NVA Ergebnis- und Finanzierungsvoranschlag Detailnachweis

		MVAG			Ergebnisvoranschlag			Finanzierungsvoranschlag		
		EH	FH	QU	VA 2020 inkl. NVA	VA 2020	1. NVA	VA 2020 inkl. NVA	VA 2020	1. NVA
83	Betriebsähnliche Einrichtungen und Betriebe (Fortsetzung)									
831	Freibäder									
831000	FREIBÄDER									
	Operative Gebarung									
2/831000+810000	BADEBENÜTZUNGSGEBÜHR	2114	3114	13	8.700,00	10.500,00	-1.800,00	8.700,00	10.500,00	-1.800,00
2/831000+811000	EINNAHMEN AUS UNTERVERMIETUNG BAUZINS	2115	3115	14	3.100,00	3.100,00	0,00	3.100,00	3.100,00	0,00
SU 21 / 31	Summe Erträge / Einzahlungen operative Gebarung				11.800,00	13.600,00	-1.800,00	11.800,00	13.600,00	-1.800,00
1/831000-400000	GERINGWERTIGE WIRTSCHAFTSGÜTER DES ANLAGEVERMÖGENS	2221	3221	23	300,00	0,00	300,00	300,00	0,00	300,00
1/831000-454000	REINIGUNGSMITTEL	2221	3221	23	600,00	600,00	0,00	600,00	600,00	0,00
1/831000-455000	CHEMISCHE MITTEL	2221	3221	23	3.800,00	4.100,00	-300,00	3.800,00	4.100,00	-300,00
1/831000-459000	SONSTIGE VERBRAUCHSGÜTER	2221	3221	23	300,00	200,00	100,00	300,00	200,00	100,00
1/831000-564000	ENTSCHÄDIGUNG FÜR NEBENTÄTIGKEIT	2211	3211	20	9.600,00	9.600,00	0,00	9.600,00	9.600,00	0,00
1/831000-580000	DGB ZUM AUSGLEICHSFONDS FÜR FAMILIENBEIHILFEN	2212	3212	20	400,00	400,00	0,00	400,00	400,00	0,00
1/831000-582000	DGB ZUR ALTERSSICHERUNG	2212	3212	20	1.900,00	1.900,00	0,00	1.900,00	1.900,00	0,00
1/831000-582100	MITARBEITERVORSORGE	2212	3212	20	100,00	100,00	0,00	100,00	100,00	0,00
1/831000-600000	STROM	2222	3222	24	2.000,00	4.300,00	-2.300,00	2.000,00	4.300,00	-2.300,00
1/831000-614000	INSTANDHALTUNG VON GEBÄUDEN	2224	3224	24	300,00	300,00	0,00	300,00	300,00	0,00
1/831000-619000	INSTANDHALTUNG VON SONDERANLAGEN (UMWÄLZANLAGE)	2224	3224	24	2.900,00	1.000,00	1.900,00	2.900,00	1.000,00	1.900,00
1/831000-631000	TELEFON	2222	3222	24	200,00	200,00	0,00	200,00	200,00	0,00
1/831000-670000	VERSICHERUNGEN	2222	3222	24	4.200,00	4.200,00	0,00	4.200,00	4.200,00	0,00
1/831000-680000	Planmäßige Abschreibung	2226			100,00	100,00	0,00	0,00	0,00	0,00
1/831000-700000	BAUZINS	2223	3223	24	3.100,00	3.100,00	0,00	3.100,00	3.100,00	0,00
1/831000-705000	OPERATING LEASING	2223	3223	24	60.000,00	60.700,00	-700,00	60.000,00	60.700,00	-700,00
1/831000-710000	STEUERN UND ABGABEN	2225	3225	24	700,00	700,00	0,00	700,00	700,00	0,00
1/831000-728000	ENTGELTE FÜR SONSTIGE LEISTUNGEN EINSCHALTUNGEN	2225	3225	24	200,00	200,00	0,00	200,00	200,00	0,00
1/831000-729000	SONSTIGE AUSGABEN	2225	3225	24	2.100,00	1.600,00	500,00	2.100,00	1.600,00	500,00
SU 22 / 32	Summe Aufwendungen / Auszahlungen operative Gebarung				92.800,00	93.300,00	-500,00	92.700,00	93.200,00	-500,00
SA 0 / SA 1	(0) Nettoergebnis (21 - 22) / (1) Geldfluss operative Gebarung (31 - 32)				-81.000,00	-79.700,00	-1.300,00	-80.900,00	-79.600,00	-1.300,00
SU 23	Summe Haushaltsrücklagen				0,00	0,00	0,00	0,00	0,00	0,00
SA00	Nettoergebnis nach Zuw./Entn. Haushaltsrücklagen (Saldo 0 +/- SU23)				-81.000,00	-79.700,00	-1.300,00			
	Investive Gebarung									
SU 33	Summe Einzahlungen investive Gebarung							0,00	0,00	0,00

1. Nachtragsvoranschlag 2020

Marktgemeinde Marbach an der Donau

NVA Ergebnis- und Finanzierungsvoranschlag Detailnachweis

		MVAG			Ergebnisvoranschlag			Finanzierungsvoranschlag		
		EH	FH	QU	VA 2020 inkl. NVA	VA 2020	1. NVA	VA 2020 inkl. NVA	VA 2020	1. NVA
1/831000-042000	AMTS-, BETRIEBS- UND GESCHÄFTSAUSSTATTUNG		3415	41	0,00	0,00	0,00	700,00	0,00	700,00
SU 34	Summe Auszahlungen investive Gebarung							700,00	0,00	700,00
SA2	Saldo (2) Geldfluss aus der Investiven Gebarung (33 – 34)							-700,00	0,00	-700,00
SA3	Saldo (3) Nettofinanzierungssaldo (Saldo 1 + Saldo 2)							-81.600,00	-79.600,00	-2.000,00
Finanzierungstätigkeit										
SU 35	Summe Einzahlungen aus der Finanzierungstätigkeit							0,00	0,00	0,00
SU 36	Summe Auszahlungen aus der Finanzierungstätigkeit							0,00	0,00	0,00
SA4	Saldo (4) Geldfluss aus der Finanzierungstätigkeit (35 – 36)							0,00	0,00	0,00
SA5	Saldo (5) Geldfluss aus der voranschlagswirksamen Gebarung (Saldo 3 + Saldo 4)							-81.600,00	-79.600,00	-2.000,00
84	Liegenschaften, Wohn- und Geschäftsgebäude									
840	Grundbesitz									
840000	Grundbesitz									
Operative Gebarung										
2/840000+801000	VERÄUßERUNGEN VON GRUNDSTÜCKEN UND GRUNDSTÜCKSEINRICHTUNGEN	2116		30	52.500,00	25.300,00	27.200,00	0,00	0,00	0,00
2/840000+811000	ERLÖSE AUS VERPACHTUNGEN	2115	3115	14	100,00	100,00	0,00	100,00	100,00	0,00
SU 21 / 31	Summe Erträge / Einzahlungen operative Gebarung				52.600,00	25.400,00	27.200,00	100,00	100,00	0,00
1/840000-710000	STEUERN UND ABGABEN	2225	3225	24	400,00	400,00	0,00	400,00	400,00	0,00
SU 22 / 32	Summe Aufwendungen / Auszahlungen operative Gebarung				400,00	400,00	0,00	400,00	400,00	0,00
SA 0 / SA 1	(0) Nettoergebnis (21 - 22) / (1) Geldfluss operative Gebarung (31 – 32)				52.200,00	25.000,00	27.200,00	-300,00	-300,00	0,00
SU 23	Summe Haushaltsrücklagen				0,00	0,00	0,00	0,00	0,00	0,00
SA00	Nettoergebnis nach Zuw./Entn. Haushaltsrücklagen (Saldo 0 +/- SU23)				52.200,00	25.000,00	27.200,00			
Investive Gebarung										
2/840000+801000	VERÄUßERUNGEN VON GRUNDSTÜCKEN UND GRUNDSTÜCKSEINRICHTUNGEN		3312	30	0,00	0,00	0,00	52.500,00	25.300,00	27.200,00
SU 33	Summe Einzahlungen investive Gebarung							52.500,00	25.300,00	27.200,00
1/840000-001000	UNBEBAUTE GRUNDSTÜCKE NÖVOG		3412	40	0,00	0,00	0,00	0,00	30.000,00	-30.000,00
SU 34	Summe Auszahlungen investive Gebarung							0,00	30.000,00	-30.000,00
SA2	Saldo (2) Geldfluss aus der Investiven Gebarung (33 – 34)							52.500,00	-4.700,00	57.200,00
SA3	Saldo (3) Nettofinanzierungssaldo (Saldo 1 + Saldo 2)							52.200,00	-5.000,00	57.200,00
Finanzierungstätigkeit										
SU 35	Summe Einzahlungen aus der Finanzierungstätigkeit							0,00	0,00	0,00
SU 36	Summe Auszahlungen aus der Finanzierungstätigkeit							0,00	0,00	0,00
SA4	Saldo (4) Geldfluss aus der Finanzierungstätigkeit (35 – 36)							0,00	0,00	0,00

1. Nachtragsvoranschlag 2020

Marktgemeinde Marbach an der Donau

NVA Ergebnis- und Finanzierungsvoranschlag Detailnachweis

		MVAG			Ergebnisvoranschlag			Finanzierungsvoranschlag		
		EH	FH	QU	VA 2020 inkl. NVA	VA 2020	1. NVA	VA 2020 inkl. NVA	VA 2020	1. NVA
SA5	Saldo (5) Geldfluss aus der voranschlagswirksamen Gebarung (Saldo 3 + Saldo 4)							52.200,00	-5.000,00	57.200,00
846	Wohn- und Geschäftsgebäude (soweit nicht bei 853)									
846000	Wohn- und Geschäftsgebäude									
	Operative Gebarung									
2/846000+811000	EINNAHMEN AUS VERMIETUNG	2115	3115	14	19.000,00	19.000,00	0,00	19.000,00	19.000,00	0,00
2/846000+811100	EINNAHMEN AUS UNTERVERMIETUNG BAUZINS	2115	3115	14	3.200,00	3.200,00	0,00	3.200,00	3.200,00	0,00
2/846000+828000	RÜCKERSÄTZE VON AUSGABEN BETRIEBSKOSTEN	2116	3116	18	6.300,00	5.300,00	1.000,00	6.300,00	5.300,00	1.000,00
SU 21 / 31	Summe Erträge / Einzahlungen operative Gebarung				28.500,00	27.500,00	1.000,00	28.500,00	27.500,00	1.000,00
1/846000-451000	BEHEIZUNG	2221	3221	23	5.000,00	5.800,00	-800,00	5.000,00	5.800,00	-800,00
1/846000-600000	STROM	2222	3222	24	600,00	600,00	0,00	600,00	600,00	0,00
1/846000-614000	INSTANDHALTUNG VON GEBÄUDEN	2224	3224	24	1.500,00	2.000,00	-500,00	1.500,00	2.000,00	-500,00
1/846000-616000	INSTANDHALTUNG VON MASCHINEN UND MASCHINELLEN ANLAGEN	2224	3224	24	800,00	800,00	0,00	800,00	800,00	0,00
1/846000-631000	NOTRUFTELEFON LIFT	2222	3222	24	200,00	200,00	0,00	200,00	200,00	0,00
1/846000-670000	VERSICHERUNGEN	2222	3222	24	3.200,00	3.200,00	0,00	3.200,00	3.200,00	0,00
1/846000-680000	Planmäßige Abschreibung	2226			900,00	900,00	0,00	0,00	0,00	0,00
1/846000-700000	BAUZINS	2223	3223	24	3.200,00	3.200,00	0,00	3.200,00	3.200,00	0,00
1/846000-705000	OPERATING LEASING	2223	3223	24	9.000,00	9.200,00	-200,00	9.000,00	9.200,00	-200,00
1/846000-710000	ÖFFENTLICHE ABGABEN	2225	3225	24	1.100,00	1.000,00	100,00	1.100,00	1.000,00	100,00
SU 22 / 32	Summe Aufwendungen / Auszahlungen operative Gebarung				25.500,00	26.900,00	-1.400,00	24.600,00	26.000,00	-1.400,00
SA 0 / SA 1	(0) Nettoergebnis (21 - 22) / (1) Geldfluss operative Gebarung (31 - 32)				3.000,00	600,00	2.400,00	3.900,00	1.500,00	2.400,00
SU 23	Summe Haushaltsrücklagen				0,00	0,00	0,00	0,00	0,00	0,00
SA00	Nettoergebnis nach Zuw./Entn. Haushaltsrücklagen (Saldo 0 +/- SU23)				3.000,00	600,00	2.400,00			
	Investive Gebarung									
SU 33	Summe Einzahlungen investive Gebarung							0,00	0,00	0,00
SU 34	Summe Auszahlungen investive Gebarung							0,00	0,00	0,00
SA2	Saldo (2) Geldfluss aus der Investiven Gebarung (33 - 34)							0,00	0,00	0,00
SA3	Saldo (3) Nettofinanzierungssaldo (Saldo 1 + Saldo 2)							3.900,00	1.500,00	2.400,00
	Finanzierungstätigkeit									
SU 35	Summe Einzahlungen aus der Finanzierungstätigkeit							0,00	0,00	0,00
SU 36	Summe Auszahlungen aus der Finanzierungstätigkeit							0,00	0,00	0,00
SA4	Saldo (4) Geldfluss aus der Finanzierungstätigkeit (35 - 36)							0,00	0,00	0,00
SA5	Saldo (5) Geldfluss aus der voranschlagswirksamen Gebarung (Saldo 3 + Saldo 4)							3.900,00	1.500,00	2.400,00

1. Nachtragsvoranschlag 2020

Marktgemeinde Marbach an der Donau

NVA Ergebnis- und Finanzierungsvoranschlag Detailnachweis

	MVAG EH	MVAG FH	QU	Ergebnisvoranschlag		Finanzierungsvoranschlag				
				VA 2020 inkl. NVA	VA 2020	1. NVA	VA 2020 inkl. NVA	VA 2020	1. NVA	
85	Betriebe mit marktbestimmter Tätigkeit									
850	Betriebe der Wasserversorgung									
850000	Betriebe der Wasserversorgung									
Operative Gebarung										
2/850000+813000	ERTRÄGE AUS DER AUFLÖSUNG VON INVESTITIONSZUSCHÜSSEN (KAPITALTRANSFERS)	2127			12.800,00	12.800,00	0,00	0,00	0,00	0,00
2/850000+813100	ERTRÄGE AUS DER AUFLÖSUNG VON INVESTITIONSZUSCHÜSSEN (KAPITALTRANSFERS) BA03	2127			1.300,00	1.300,00	0,00	0,00	0,00	0,00
2/850000+829000	SONSTIGE EINNAHMEN	2116	3116	18	100,00	100,00	0,00	100,00	100,00	0,00
2/850000+852100	WASSERBEREITSTELLUNGSGEBÜHR	2113	3113	12	56.300,00	56.300,00	0,00	56.300,00	56.300,00	0,00
2/850000+852200	WASSERBEZUGSGEBÜHREN	2113	3113	12	126.500,00	118.500,00	8.000,00	126.500,00	118.500,00	8.000,00
2/850000+860000	LAUFENDE TRANSFERZAHLUNGEN VON BUND UND BUNDESFONDS BA 03	2121	3121	15	100,00	100,00	0,00	100,00	100,00	0,00
SU 21 / 31	Summe Erträge / Einzahlungen operative Gebarung				197.100,00	189.100,00	8.000,00	183.000,00	175.000,00	8.000,00
5/850000-612000	INSTANDHALTUNG EINES WASSERLEITUNGSSTRANG	2224	3224	24	11.800,00	0,00	11.800,00	11.800,00	0,00	11.800,00
1/850000-613000	INSTANDHALTUNG DER WASSERVERSORGUNG	2224	3224	24	3.800,00	3.000,00	800,00	3.800,00	3.000,00	800,00
1/850000-614000	INSTANDHALTUNG DER ANLAGEN	2224	3224	24	2.500,00	1.500,00	1.000,00	2.500,00	1.500,00	1.000,00
1/850000-618000	INSTANDHALTUNG DER WASSERZÄHLER	2224	3224	24	100,00	100,00	0,00	100,00	100,00	0,00
1/850000-640000	PRÜFUNGSKOSTEN	2222	3222	24	100,00	100,00	0,00	100,00	100,00	0,00
1/850000-650000	ZINSEN FÜR FINANZSCHULDEN	2241	3241	25	3.500,00	3.800,00	-300,00	3.500,00	3.800,00	-300,00
5/850000-650100	DARLEHENSVERRECHNUNG KAPITALISIERUNG	2241	3241	25	0,00	100,00	-100,00	0,00	100,00	-100,00
1/850000-680000	Planmäßige Abschreibung	2226			40.000,00	40.000,00	0,00	0,00	0,00	0,00
1/850000-700000	MIETE BAHNGRUNDBENÜTZUNG	2223	3223	24	200,00	200,00	0,00	200,00	200,00	0,00
1/850000-710000	ÖFFENTLICHE ABGABEN GEBRAUCHSABGABE	2225	3225	24	2.400,00	2.400,00	0,00	2.400,00	2.400,00	0,00
1/850000-720000	KOSTENBEITRAG FÜR LEISTUNGEN DER GEMEINDEVERWALTUNG	2225	3225	24	4.700,00	4.700,00	0,00	4.700,00	4.700,00	0,00
1/850000-720100	KOSTENBEITRAG FÜR SACHAUFWAND DER GEMEINDEVERWALTUNG	2225	3225	24	1.500,00	1.500,00	0,00	1.500,00	1.500,00	0,00
1/850000-720200	KOSTENBEITRAG FÜR LEISTUNGEN BAUHOF	2225	3225	24	13.400,00	13.400,00	0,00	13.400,00	13.400,00	0,00
1/850000-729000	SONSTIGE AUSGABEN	2225	3225	24	200,00	200,00	0,00	200,00	200,00	0,00
1/850000-752000	BEITRÄGE AN WASSERVERBÄNDE	2231	3231	26	112.500,00	112.500,00	0,00	112.500,00	112.500,00	0,00

1. Nachtragsvoranschlag 2020

Marktgemeinde Marbach an der Donau

NVA Ergebnis- und Finanzierungsvoranschlag Detailnachweis

		MVAG	MVAG	QU	Ergebnisvoranschlag			Finanzierungsvoranschlag		
		EH	FH		VA 2020 inkl. NVA	VA 2020	1. NVA	VA 2020 inkl. NVA	VA 2020	1. NVA
1/850000-752100	LFD. TRANSFERZAHLUNG GDE.VERBAND KOSTEN DER ABGABENEINHEBUNG	2231	3231	26	3.600,00	3.600,00	0,00	3.600,00	3.600,00	0,00
SU 22 / 32	Summe Aufwendungen / Auszahlungen operative Gebarung				200.300,00	187.100,00	13.200,00	160.300,00	147.100,00	13.200,00
SA 0 / SA 1	(0) Nettoergebnis (21 - 22) / (1) Geldfluss operative Gebarung (31 - 32)				-3.200,00	2.000,00	-5.200,00	22.700,00	27.900,00	-5.200,00
SU 23	Summe Haushaltsrücklagen				0,00	0,00	0,00	0,00	0,00	0,00
SA00	Nettoergebnis nach Zuw./Entn. Haushaltsrücklagen (Saldo 0 +/- SU23)				-3.200,00	2.000,00	-5.200,00			
Investive Gebarung										
2/850000+300000	KAPITALTRANSFERS VON BUND, BUNDESFONDS UND BUNDESKAMMERN BA03		3331	33	0,00	0,00	0,00	2.300,00	1.900,00	400,00
2/850000+307000	KAPITALTRANSFERS VON PRIVATEN HAUSHALTEN UND PRIVATEN ORGANISATIONEN OHNE ERWERBSZWECK UND ANDERE		3334	34	0,00	0,00	0,00	6.200,00	5.000,00	1.200,00
SU 33	Summe Einzahlungen investive Gebarung							8.500,00	6.900,00	1.600,00
1/850000-042000	AMISAUSSAHLUNG WASSERZÄHLER		3415	41	0,00	0,00	0,00	3.300,00	2.300,00	1.000,00
SU 34	Summe Auszahlungen investive Gebarung							3.300,00	2.300,00	1.000,00
SA2	Saldo (2) Geldfluss aus der Investiven Gebarung (33 - 34)							5.200,00	4.600,00	600,00
SA3	Saldo (3) Nettofinanzierungssaldo (Saldo 1 + Saldo 2)							27.900,00	32.500,00	-4.600,00
Finanzierungstätigkeit										
6/850000+341100	INVESTITIONSDARLEHEN NÖ WASSERWIRTSCHAFTSFONDS		3511	54	0,00	0,00	0,00	0,00	100,00	-100,00
6/850000+346000	DARLEHENSaufNAHME		3514	55	0,00	0,00	0,00	11.800,00	0,00	11.800,00
SU 35	Summe Einzahlungen aus der Finanzierungstätigkeit							11.800,00	100,00	11.700,00
1/850000-346000	TILGUNG VON BANKDARLEHEN		3614	65	0,00	0,00	0,00	18.300,00	18.500,00	-200,00
SU 36	Summe Auszahlungen aus der Finanzierungstätigkeit							18.300,00	18.500,00	-200,00
SA4	Saldo (4) Geldfluss aus der Finanzierungstätigkeit (35 - 36)							-6.500,00	-18.400,00	11.900,00
SA5	Saldo (5) Geldfluss aus der voranschlagswirksamen Gebarung (Saldo 3 + Saldo 4)							21.400,00	14.100,00	7.300,00
850100	WASSERLEITUNGserWEITERUNG SCHAUFEL									
Operative Gebarung										
6/850100+828000	RÜCKERSÄTZE VON AUFWENDUNGEN	2116	3116	18	15.200,00	0,00	15.200,00	15.200,00	0,00	15.200,00
SU 21 / 31	Summe Erträge / Einzahlungen operative Gebarung				15.200,00	0,00	15.200,00	15.200,00	0,00	15.200,00
SU 22 / 32	Summe Aufwendungen / Auszahlungen operative Gebarung				0,00	0,00	0,00	0,00	0,00	0,00
SA 0 / SA 1	(0) Nettoergebnis (21 - 22) / (1) Geldfluss operative Gebarung (31 - 32)				15.200,00	0,00	15.200,00	15.200,00	0,00	15.200,00
SU 23	Summe Haushaltsrücklagen				0,00	0,00	0,00	0,00	0,00	0,00
SA00	Nettoergebnis nach Zuw./Entn. Haushaltsrücklagen (Saldo 0 +/- SU23)				15.200,00	0,00	15.200,00			

1. Nachtragsvoranschlag 2020

Marktgemeinde Marbach an der Donau

NVA Ergebnis- und Finanzierungsvoranschlag Detailnachweis

	MVAG EH	MVAG FH	QU	Ergebnisvoranschlag			Finanzierungsvoranschlag			
				VA 2020 inkl. NVA	VA 2020	1. NVA	VA 2020 inkl. NVA	VA 2020	1. NVA	
Investive Gebarung										
SU 33	Summe Einzahlungen investive Gebarung						0,00	0,00	0,00	
5/850100-004000		3412	40	WASSERLEITUNGSERWEITERUNG SCHAUFEL, KRB., BA04	0,00	0,00	0,00	5.400,00	0,00	5.400,00
SU 34	Summe Auszahlungen investive Gebarung						5.400,00	0,00	5.400,00	
SA2	Saldo (2) Geldfluss aus der Investiven Gebarung (33 – 34)						-5.400,00	0,00	-5.400,00	
SA3	Saldo (3) Nettofinanzierungssaldo (Saldo 1 + Saldo 2)						9.800,00	0,00	9.800,00	
Finanzierungstätigkeit										
SU 35	Summe Einzahlungen aus der Finanzierungstätigkeit						0,00	0,00	0,00	
5/850100-346000		3614	65	SONDERTILGUNG DARLEHEN	0,00	0,00	0,00	9.800,00	0,00	9.800,00
SU 36	Summe Auszahlungen aus der Finanzierungstätigkeit						9.800,00	0,00	9.800,00	
SA4	Saldo (4) Geldfluss aus der Finanzierungstätigkeit (35 – 36)						-9.800,00	0,00	-9.800,00	
SA5	Saldo (5) Geldfluss aus der voranschlagswirksamen Gebarung (Saldo 3 + Saldo 4)						0,00	0,00	0,00	
851	Betriebe der Abwasserbeseitigung									
851000	Betriebe der Abwasserbeseitigung									
Operative Gebarung										
2/851000+813000				ERTRÄGE AUS DER AUFLÖSUNG VON INVESTITIONSZUSCHÜSSEN (KAPITALTRANSFERS)	2127	38.000,00	38.000,00	0,00	0,00	0,00
2/851000+813100				ERTRÄGE AUS DER AUFLÖSUNG VON INVESTITIONSZUSCHÜSSEN (KAPITALTRANSFERS) BA 03	2127	2.400,00	2.400,00	0,00	0,00	0,00
2/851000+813200				ERTRÄGE AUS DER AUFLÖSUNG VON INVESTITIONSZUSCHÜSSEN (KAPITALTRANSFERS) BA 04	2127	900,00	900,00	0,00	0,00	0,00
2/851000+828000		2116	3116	RÜCKERSÄTZE VON AUSGABEN VERBANDSBEITRÄGE	18	52.800,00	0,00	52.800,00	52.800,00	0,00
2/851000+852100		2113	3113	KANALBENÜTZUNGSGEBÜHREN	12	376.000,00	373.000,00	3.000,00	376.000,00	373.000,00
2/851000+860000		2121	3121	LAUFENDE TRANSFERZAHLUNGEN VON BUND UND BUNDESFONDS BA 03	15	12.300,00	12.300,00	0,00	12.300,00	12.300,00
2/851000+860100		2121	3121	LAUFENDE TRANSFERZAHLUNGEN VON BUND UND BUNDESFONDS BA 04	15	100,00	100,00	0,00	100,00	100,00
SU 21 / 31	Summe Erträge / Einzahlungen operative Gebarung					482.500,00	426.700,00	55.800,00	441.200,00	385.400,00
1/851000-613000		2224	3224	INSTANDHALTUNG VON KANALANLAGEN	24	3.500,00	3.500,00	0,00	3.500,00	3.500,00
1/851000-650000		2241	3241	ZINSEN FÜR FINANZSCHULDEN	25	11.500,00	12.900,00	-1.400,00	11.500,00	12.900,00
5/851000-650100		2241	3241	DARLEHENSVERRECHNUNG KAPITALISIERUNG	25	0,00	800,00	-800,00	0,00	800,00
1/851000-650100		2241	3241	ZINSEN ENDFÄLLIGER KREDIT OBERBANK	25	17.500,00	21.000,00	-3.500,00	17.500,00	21.000,00

1. Nachtragsvoranschlag 2020

Marktgemeinde Marbach an der Donau

NVA Ergebnis- und Finanzierungsvoranschlag Detailnachweis

		MVAG	MVAG	QU	Ergebnisvoranschlag			Finanzierungsvoranschlag		
		EH	FH		VA 2020 inkl. NVA	VA 2020	1. NVA	VA 2020 inkl. NVA	VA 2020	1. NVA
1/851000-670000	VERSICHERUNGEN (ANSPARRATE)	2222	3222	24	18.000,00	21.600,00	-3.600,00	18.000,00	21.600,00	-3.600,00
1/851000-680000	Planmäßige Abschreibung	2226			82.900,00	82.900,00	0,00	0,00	0,00	0,00
1/851000-700000	MIETE BAHNGRUNDBENÜTZUNG	2223	3223	24	300,00	300,00	0,00	300,00	300,00	0,00
1/851000-710000	ÖFFENTLICHE ABGABEN GEBRAUCHSABGABE	2225	3225	24	3.900,00	3.900,00	0,00	3.900,00	3.900,00	0,00
1/851000-720000	KOSTENBEITRAG FÜR LEISTUNGEN DER GEMEINDEVERWALTUNG	2225	3225	24	4.700,00	4.700,00	0,00	4.700,00	4.700,00	0,00
1/851000-720100	KOSTENBEITRAG FÜR SACHAUFWAND DER GEMEINDEVERWALTUNG	2225	3225	24	1.500,00	1.500,00	0,00	1.500,00	1.500,00	0,00
1/851000-720200	KOSTENBEITRAG FÜR LEISTUNGEN BAUHOF	2225	3225	24	9.100,00	9.100,00	0,00	9.100,00	9.100,00	0,00
1/851000-728000	ERSTELLUNG WASSERRECHTLICHE EINREICHUNTERLAGEN BA01	2225	3225	24	5.700,00	8.500,00	-2.800,00	5.700,00	8.500,00	-2.800,00
1/851000-729000	SONSTIGE AUSGABEN	2225	3225	24	300,00	300,00	0,00	300,00	300,00	0,00
1/851000-752000	BEITRÄGE AN ABWASSERVERBÄNDE	2231	3231	26	189.100,00	189.100,00	0,00	189.100,00	189.100,00	0,00
1/851000-752100	LFD. TRANSFERZAHLUNG GDE. VERBAND KOSTEN DER ABGABENEINHEBUNG	2231	3231	26	8.000,00	8.000,00	0,00	8.000,00	8.000,00	0,00
SU 22 / 32	Summe Aufwendungen / Auszahlungen operative Gebarung				356.000,00	368.100,00	-12.100,00	273.100,00	285.200,00	-12.100,00
SA 0 / SA 1	(0) Nettoergebnis (21 - 22) / (1) Geldfluss operative Gebarung (31 - 32)				126.500,00	58.600,00	67.900,00	168.100,00	100.200,00	67.900,00
SU 23	Summe Haushaltsrücklagen				0,00	0,00	0,00	0,00	0,00	0,00
SA00	Nettoergebnis nach Zuw./Entn. Haushaltsrücklagen (Saldo 0 +/- SU23)				126.500,00	58.600,00	67.900,00			
Investive Gebarung										
2/851000+300100	KAPITALTRANSFERS VON BUND, BUNDESFONDS UND BUNDESKAMMERN BA03		3331	33	0,00	0,00	0,00	11.300,00	11.300,00	0,00
2/851000+300200	KAPITALTRANSFERS VON BUND, BUNDESFONDS UND BUNDESKAMMERN BA04		3331	33	0,00	0,00	0,00	2.300,00	2.300,00	0,00
2/851000+307000	KAPITALTRANSFERS VON PRIVATEN HAUSHALTEN UND PRIVATEN ORGANISATIONEN OHNE ERWERBSZWECK UND ANDERE		3334	34	0,00	0,00	0,00	10.900,00	10.000,00	900,00
SU 33	Summe Einzahlungen investive Gebarung							24.500,00	23.600,00	900,00
1/851000-004000	WASSER- UND ABWASSERBAUTEN UND -ANLAGEN		3412	40	0,00	0,00	0,00	21.400,00	0,00	21.400,00
SU 34	Summe Auszahlungen investive Gebarung							21.400,00	0,00	21.400,00
SA2	Saldo (2) Geldfluss aus der Investiven Gebarung (33 - 34)							3.100,00	23.600,00	-20.500,00
SA3	Saldo (3) Nettofinanzierungssaldo (Saldo 1 + Saldo 2)							171.200,00	123.800,00	47.400,00

1. Nachtragsvoranschlag 2020

Marktgemeinde Marbach an der Donau

NVA Ergebnis- und Finanzierungsvoranschlag Detailnachweis

	MVAG EH	MVAG FH	QU	Ergebnisvoranschlag			Finanzierungsvoranschlag		
				VA 2020 inkl. NVA	VA 2020	1. NVA	VA 2020 inkl. NVA	VA 2020	1. NVA
Finanzierungstätigkeit									
6/851000+341100			3511 54	0,00	0,00	0,00	0,00	800,00	-800,00
			INVESTITIONSDARLEHEN VON LANDESFONDS						
SU 35	Summe Einzahlungen aus der Finanzierungstätigkeit						0,00	800,00	-800,00
1/851000-344000			3611 64	0,00	0,00	0,00	42.300,00	42.300,00	0,00
			TILGUNG VON DARLEHEN WWF (BUND)						
1/851000-346000			3614 65	0,00	0,00	0,00	36.200,00	36.900,00	-700,00
			TILGUNG VON BANKDARLEHEN						
1/851000-346100			3614 65	0,00	0,00	0,00	21.600,00	21.600,00	0,00
			ENDFÄLLIGER KREDIT						
SU 36	Summe Auszahlungen aus der Finanzierungstätigkeit						100.100,00	100.800,00	-700,00
SA4	Saldo (4) Geldfluss aus der Finanzierungstätigkeit (35 – 36)						-100.100,00	-100.000,00	-100,00
SA5	Saldo (5) Geldfluss aus der voranschlagswirksamen Gebarung (Saldo 3 + Saldo 4)						71.100,00	23.800,00	47.300,00
851100 ABWASSERBESEITIGUNG									
Operative Gebarung									
SU 21 / 31	Summe Erträge / Einzahlungen operative Gebarung			0,00	0,00	0,00	0,00	0,00	0,00
5/851100-650100			2241 3241 25	0,00	200,00	-200,00	0,00	200,00	-200,00
			DARLEHENSVERRECHNUNG KAPITALISIERUNG						
SU 22 / 32	Summe Aufwendungen / Auszahlungen operative Gebarung			0,00	200,00	-200,00	0,00	200,00	-200,00
SA 0 / SA 1	(0) Nettoergebnis (21 - 22) / (1) Geldfluss operative Gebarung (31 – 32)			0,00	-200,00	200,00	0,00	-200,00	200,00
SU 23	Summe Haushaltsrücklagen			0,00	0,00	0,00	0,00	0,00	0,00
SA00	Nettoergebnis nach Zuw./Entn. Haushaltsrücklagen (Saldo 0 +/- SU23)			0,00	-200,00	200,00			
Investive Gebarung									
SU 33	Summe Einzahlungen investive Gebarung						0,00	0,00	0,00
SU 34	Summe Auszahlungen investive Gebarung						0,00	0,00	0,00
SA2	Saldo (2) Geldfluss aus der Investiven Gebarung (33 – 34)						0,00	0,00	0,00
SA3	Saldo (3) Nettofinanzierungssaldo (Saldo 1 + Saldo 2)						0,00	-200,00	200,00
Finanzierungstätigkeit									
6/851100+341100			3511 54	0,00	0,00	0,00	0,00	200,00	-200,00
			INVESTITIONSDARLEHEN NÖ WASSERWIRTSCHAFTSFONDS						
SU 35	Summe Einzahlungen aus der Finanzierungstätigkeit						0,00	200,00	-200,00
SU 36	Summe Auszahlungen aus der Finanzierungstätigkeit						0,00	0,00	0,00
SA4	Saldo (4) Geldfluss aus der Finanzierungstätigkeit (35 – 36)						0,00	200,00	-200,00
SA5	Saldo (5) Geldfluss aus der voranschlagswirksamen Gebarung (Saldo 3 + Saldo 4)						0,00	0,00	0,00

1. Nachtragsvoranschlag 2020

Marktgemeinde Marbach an der Donau

NVA Ergebnis- und Finanzierungsvoranschlag Detailnachweis

	MVAG EH	MVAG FH	QU	Ergebnisvoranschlag			Finanzierungsvoranschlag			
				VA 2020 inkl. NVA	VA 2020	1. NVA	VA 2020 inkl. NVA	VA 2020	1. NVA	
851300	ABWASSERBESEITIGUNG									
Operative Gebarung										
6/851300+860000	TRANSFERS VON BUND, BUNDESFONDS UND BUNDESKAMMERN	2121	3121	15	0,00	1.900,00	-1.900,00	0,00	1.900,00	-1.900,00
SU 21 / 31	Summe Erträge / Einzahlungen operative Gebarung			0,00	1.900,00	-1.900,00	0,00	1.900,00	-1.900,00	
SU 22 / 32	Summe Aufwendungen / Auszahlungen operative Gebarung			0,00	0,00	0,00	0,00	0,00	0,00	
SA 0 / SA 1	(0) Nettoergebnis (21 - 22) / (1) Geldfluss operative Gebarung (31 - 32)			0,00	1.900,00	-1.900,00	0,00	1.900,00	-1.900,00	
SU 23	Summe Haushaltsrücklagen			0,00	0,00	0,00	0,00	0,00	0,00	
SA00	Nettoergebnis nach Zuw./Entn. Haushaltsrücklagen (Saldo 0 +/- SU23)			0,00	1.900,00	-1.900,00				
Investive Gebarung										
6/851300+300000	KAPITALTRANSFERS VON BUND, BUNDESFONDS UND BUNDESKAMMERN		3331	33	0,00	0,00	0,00	1.100,00	0,00	1.100,00
6/851300+301000	KAPITALTRANSFERS VON LÄNDERN, LANDESFONDS UND LANDESKAMMERN		3331	33	0,00	0,00	0,00	100,00	0,00	100,00
SU 33	Summe Einzahlungen investive Gebarung						1.200,00	0,00	1.200,00	
SU 34	Summe Auszahlungen investive Gebarung						0,00	0,00	0,00	
SA2	Saldo (2) Geldfluss aus der Investiven Gebarung (33 - 34)						1.200,00	0,00	1.200,00	
SA3	Saldo (3) Nettofinanzierungssaldo (Saldo 1 + Saldo 2)						1.200,00	1.900,00	-700,00	
Finanzierungstätigkeit										
SU 35	Summe Einzahlungen aus der Finanzierungstätigkeit						0,00	0,00	0,00	
5/851300-346000	SONDERTILGUNG REGENWASSERKANAL SCHAUFEL		3614	65	0,00	0,00	0,00	1.200,00	1.900,00	-700,00
SU 36	Summe Auszahlungen aus der Finanzierungstätigkeit						1.200,00	1.900,00	-700,00	
SA4	Saldo (4) Geldfluss aus der Finanzierungstätigkeit (35 - 36)						-1.200,00	-1.900,00	700,00	
SA5	Saldo (5) Geldfluss aus der voranschlagswirksamen Gebarung (Saldo 3 + Saldo 4)						0,00	0,00	0,00	
851400	REGENWASSERKANAL BUSSWEGSIEDLUNG									
Operative Gebarung										
SU 21 / 31	Summe Erträge / Einzahlungen operative Gebarung			0,00	0,00	0,00	0,00	0,00	0,00	
SU 22 / 32	Summe Aufwendungen / Auszahlungen operative Gebarung			0,00	0,00	0,00	0,00	0,00	0,00	
SA 0 / SA 1	(0) Nettoergebnis (21 - 22) / (1) Geldfluss operative Gebarung (31 - 32)			0,00	0,00	0,00	0,00	0,00	0,00	
SU 23	Summe Haushaltsrücklagen			0,00	0,00	0,00	0,00	0,00	0,00	
SA00	Nettoergebnis nach Zuw./Entn. Haushaltsrücklagen (Saldo 0 +/- SU23)			0,00	0,00	0,00				
Investive Gebarung										
6/851400+300000	KAPITALTRANSFERS VON BUND, BUNDESFONDS UND BUNDESKAMMERN		3331	33	0,00	0,00	0,00	6.600,00	0,00	6.600,00

1. Nachtragsvoranschlag 2020

Marktgemeinde Marbach an der Donau

NVA Ergebnis- und Finanzierungsvoranschlag Detailnachweis

	MVAG	MVAG	QU	Ergebnisvoranschlag			Finanzierungsvoranschlag					
				EH	FH	VA 2020 inkl. NVA	VA 2020	1. NVA	VA 2020 inkl. NVA	VA 2020	1. NVA	
6/851400+301000			3331 33			0,00	0,00	0,00	700,00	0,00	700,00	
			KAPITALTRANSFERS VON LÄNDERN, LANDESFONDS UND LANDESKAMMERN									
			Kapitaltransfers von Ländern, Landesfonds und Landeskammern									
SU 33			Summe Einzahlungen investive Gebarung						7.300,00	0,00	7.300,00	
SU 34			Summe Auszahlungen investive Gebarung						0,00	0,00	0,00	
SA2			Saldo (2) Geldfluss aus der Investiven Gebarung (33 – 34)						7.300,00	0,00	7.300,00	
SA3			Saldo (3) Nettofinanzierungssaldo (Saldo 1 + Saldo 2)						7.300,00	0,00	7.300,00	
Finanzierungstätigkeit												
SU 35			Summe Einzahlungen aus der Finanzierungstätigkeit						0,00	0,00	0,00	
5/851400-346000			SONDERTILGUNG		3614	65	0,00	0,00	0,00	7.300,00	0,00	7.300,00
			REGENWASSERKANAL SCHAUFEL									
SU 36			Summe Auszahlungen aus der Finanzierungstätigkeit						7.300,00	0,00	7.300,00	
SA4			Saldo (4) Geldfluss aus der Finanzierungstätigkeit (35 – 36)						-7.300,00	0,00	-7.300,00	
SA5			Saldo (5) Geldfluss aus der voranschlagswirksamen Gebarung (Saldo 3 + Saldo 4)						0,00	0,00	0,00	
851500			ANSCHAFFUNG EINES LEITUNGSKATASTER									
Operative Gebarung												
SU 21 / 31			Summe Erträge / Einzahlungen operative Gebarung				0,00	0,00	0,00	0,00	0,00	
SU 22 / 32			Summe Aufwendungen / Auszahlungen operative Gebarung				0,00	0,00	0,00	0,00	0,00	
SA 0 / SA 1			(0) Nettoergebnis (21 - 22) / (1) Geldfluss operative Gebarung (31 – 32)				0,00	0,00	0,00	0,00	0,00	
SU 23			Summe Haushaltsrücklagen				0,00	0,00	0,00	0,00	0,00	
SA00			Nettoergebnis nach Zuw./Entn. Haushaltsrücklagen (Saldo 0 +/- SU23)				0,00	0,00	0,00			
Investive Gebarung												
SU 33			Summe Einzahlungen investive Gebarung						0,00	0,00	0,00	
5/851500-070000			AKTIVIERUNGSFÄHIGE RECHTE (IMMATERIELLE VERMÖGENSWERTE)		3411	42	0,00	0,00	0,00	58.100,00	0,00	58.100,00
			KANALLEITUNGSKATASTER									
SU 34			Summe Auszahlungen investive Gebarung						58.100,00	0,00	58.100,00	
SA2			Saldo (2) Geldfluss aus der Investiven Gebarung (33 – 34)						-58.100,00	0,00	-58.100,00	
SA3			Saldo (3) Nettofinanzierungssaldo (Saldo 1 + Saldo 2)						-58.100,00	0,00	-58.100,00	
Finanzierungstätigkeit												
6/851500+346000			DARLEHENAUFNAHME		3514	55	0,00	0,00	0,00	58.100,00	0,00	58.100,00
SU 35			Summe Einzahlungen aus der Finanzierungstätigkeit						58.100,00	0,00	58.100,00	
SU 36			Summe Auszahlungen aus der Finanzierungstätigkeit						0,00	0,00	0,00	
SA4			Saldo (4) Geldfluss aus der Finanzierungstätigkeit (35 – 36)						58.100,00	0,00	58.100,00	
SA5			Saldo (5) Geldfluss aus der voranschlagswirksamen Gebarung (Saldo 3 + Saldo 4)						0,00	0,00	0,00	

1. Nachtragsvoranschlag 2020

Marktgemeinde Marbach an der Donau

NVA Ergebnis- und Finanzierungsvoranschlag Detailnachweis

	MVAG EH	MVAG FH	QU	Ergebnisvoranschlag			Finanzierungsvoranschlag		
				VA 2020 inkl. NVA	VA 2020	1. NVA	VA 2020 inkl. NVA	VA 2020	1. NVA
851600	KANALERWEITERUNG SCHAUFEL								
Operative Gebarung									
SU 21 / 31	Summe Erträge / Einzahlungen operative Gebarung			0,00	0,00	0,00	0,00	0,00	0,00
SU 22 / 32	Summe Aufwendungen / Auszahlungen operative Gebarung			0,00	0,00	0,00	0,00	0,00	0,00
SA 0 / SA 1	(0) Nettoergebnis (21 - 22) / (1) Geldfluss operative Gebarung (31 - 32)			0,00	0,00	0,00	0,00	0,00	0,00
SU 23	Summe Haushaltsrücklagen			0,00	0,00	0,00	0,00	0,00	0,00
SA00	Nettoergebnis nach Zuw./Entn. Haushaltsrücklagen (Saldo 0 +/- SU23)			0,00	0,00	0,00			
Investive Gebarung									
SU 33	Summe Einzahlungen investive Gebarung						0,00	0,00	0,00
5/851600-004000	KANALERWEITERUNG SCHAUFEL, MARBACH, KRB., BA09		3412 40	0,00	0,00	0,00	105.600,00	0,00	105.600,00
SU 34	Summe Auszahlungen investive Gebarung						105.600,00	0,00	105.600,00
SA2	Saldo (2) Geldfluss aus der Investiven Gebarung (33 - 34)						-105.600,00	0,00	-105.600,00
SA3	Saldo (3) Nettofinanzierungssaldo (Saldo 1 + Saldo 2)						-105.600,00	0,00	-105.600,00
Finanzierungstätigkeit									
6/851600+346000	DARLEHENS-AUFNAHME BA09		3514 55	0,00	0,00	0,00	105.600,00	0,00	105.600,00
SU 35	Summe Einzahlungen aus der Finanzierungstätigkeit						105.600,00	0,00	105.600,00
SU 36	Summe Auszahlungen aus der Finanzierungstätigkeit						0,00	0,00	0,00
SA4	Saldo (4) Geldfluss aus der Finanzierungstätigkeit (35 - 36)						105.600,00	0,00	105.600,00
SA5	Saldo (5) Geldfluss aus der voranschlagswirksamen Gebarung (Saldo 3 + Saldo 4)						0,00	0,00	0,00
88	Wirtschaftliche Unternehmungen (Fortsetzung)								
888	Bestattungsunternehmungen								
888000	BESTATTUNG								
Operative Gebarung									
2/888000+810000	ERLÖSE		2114 3114 13	86.400,00	91.300,00	-4.900,00	86.400,00	91.300,00	-4.900,00
SU 21 / 31	Summe Erträge / Einzahlungen operative Gebarung			86.400,00	91.300,00	-4.900,00	86.400,00	91.300,00	-4.900,00
1/888000-452000	TREIBSTOFFE		2221 3221 23	800,00	800,00	0,00	800,00	800,00	0,00
1/888000-456000	BÜROMATERIAL		2221 3221 23	1.500,00	1.000,00	500,00	1.500,00	1.000,00	500,00
1/888000-457000	TRAUERDRUCKSORTEN		2221 3221 23	2.000,00	2.000,00	0,00	2.000,00	2.000,00	0,00
1/888000-459000	SONSTIGE VERBRAUCHSGÜTER, SÄRGE U. BESTATTUNGSMAT.		2221 3221 23	12.000,00	12.000,00	0,00	12.000,00	12.000,00	0,00
1/888000-521000	GELDBEZÜGE DER GANZJÄHRIG BESCHÄFTIGTEN ARBEITER		2211 3211 20	45.000,00	43.000,00	2.000,00	45.000,00	43.000,00	2.000,00
1/888000-523000	GELDBEZÜGE NICHT GANZJÄHRIGE ARBEITER (AUSHILFEN)		2211 3211 20	2.000,00	2.200,00	-200,00	2.000,00	2.200,00	-200,00
1/888000-530000	SACHBEZÜGE PERSONAL DIENSTBEKLEIDUNG		2213 3213	300,00	300,00	0,00	300,00	300,00	0,00

1. Nachtragsvoranschlag 2020

Marktgemeinde Marbach an der Donau

NVA Ergebnis- und Finanzierungsvoranschlag Detailnachweis

		MVAG	MVAG	QU	Ergebnisvoranschlag			Finanzierungsvoranschlag		
		EH	FH		VA 2020 inkl. NVA	VA 2020	1. NVA	VA 2020 inkl. NVA	VA 2020	1. NVA
1/888000-580000	DGB.Z.AUSGLEICHSFOND F. FAMILIENBEIHILFEN	2212	3212	20	1.500,00	1.700,00	-200,00	1.500,00	1.700,00	-200,00
1/888000-582000	DGB ZUR ALTERSSICHERUNG	2212	3212	20	8.300,00	8.500,00	-200,00	8.300,00	8.500,00	-200,00
1/888000-582100	MITARBEITERVORSORGE	2212	3212	20	600,00	600,00	0,00	600,00	600,00	0,00
1/888000-600000	STROM	2222	3222	24	400,00	400,00	0,00	400,00	400,00	0,00
1/888000-617000	INSTANDHALTUNG VON FAHRZEUGEN	2224	3224	24	1.000,00	1.000,00	0,00	1.000,00	1.000,00	0,00
1/888000-630000	PORTO	2222	3222	24	700,00	700,00	0,00	700,00	700,00	0,00
1/888000-631000	TELEFON	2222	3222	24	1.300,00	1.300,00	0,00	1.300,00	1.300,00	0,00
1/888000-670000	VERSICHERUNGEN	2222	3222	24	1.400,00	1.400,00	0,00	1.400,00	1.400,00	0,00
1/888000-680000	Planmäßige Abschreibung	2226			7.000,00	7.000,00	0,00	0,00	0,00	0,00
1/888000-700000	MIETE FÜR TRAUERDRUCKSYSTEM	2223	3223	24	5.100,00	5.100,00	0,00	5.100,00	5.100,00	0,00
1/888000-710000	ÖFFENTLICHE ABGABEN	2225	3225	24	600,00	600,00	0,00	600,00	600,00	0,00
1/888000-724000	REISEGEBÜHREN	2225	3225	24	800,00	1.100,00	-300,00	800,00	1.100,00	-300,00
1/888000-728000	SCHULUNG DER BEDIENSTETEN	2225	3225	24	500,00	7.000,00	-6.500,00	500,00	7.000,00	-6.500,00
1/888000-729000	SONSTIGE AUSGABEN	2225	3225	24	600,00	600,00	0,00	600,00	600,00	0,00
SU 22 / 32	Summe Aufwendungen / Auszahlungen operative Gebarung				93.400,00	98.300,00	-4.900,00	86.400,00	91.300,00	-4.900,00
SA 0 / SA 1	(0) Nettoergebnis (21 - 22) / (1) Geldfluss operative Gebarung (31 - 32)				-7.000,00	-7.000,00	0,00	0,00	0,00	0,00
SU 23	Summe Haushaltsrücklagen				0,00	0,00	0,00	0,00	0,00	0,00
SA00	Nettoergebnis nach Zuw./Entn. Haushaltsrücklagen (Saldo 0 +/- SU23)				-7.000,00	-7.000,00	0,00			
Investive Gebarung										
SU 33	Summe Einzahlungen investive Gebarung							0,00	0,00	0,00
SU 34	Summe Auszahlungen investive Gebarung							0,00	0,00	0,00
SA2	Saldo (2) Geldfluss aus der Investiven Gebarung (33 - 34)							0,00	0,00	0,00
SA3	Saldo (3) Nettofinanzierungssaldo (Saldo 1 + Saldo 2)							0,00	0,00	0,00
Finanzierungstätigkeit										
SU 35	Summe Einzahlungen aus der Finanzierungstätigkeit							0,00	0,00	0,00
SU 36	Summe Auszahlungen aus der Finanzierungstätigkeit							0,00	0,00	0,00
SA4	Saldo (4) Geldfluss aus der Finanzierungstätigkeit (35 - 36)							0,00	0,00	0,00
SA5	Saldo (5) Geldfluss aus der voranschlagswirksamen Gebarung (Saldo 3 + Saldo 4)							0,00	0,00	0,00
89 Wirtschaftliche Unternehmungen (Fortsetzung)										
891	Gast- und Schankbetriebe									
891000	GAST- UND SCHANKBETRIEBE BADBÜFFET									
Operative Gebarung										
2/891000+811000	EINNAHMEN AUS VERMIETUNG UND VERPACHTUNG	2115	3115	14	900,00	1.200,00	-300,00	900,00	1.200,00	-300,00
SU 21 / 31	Summe Erträge / Einzahlungen operative Gebarung				900,00	1.200,00	-300,00	900,00	1.200,00	-300,00

1. Nachtragsvoranschlag 2020

Marktgemeinde Marbach an der Donau

NVA Ergebnis- und Finanzierungsvoranschlag Detailnachweis

		MVAG			Ergebnisvoranschlag			Finanzierungsvoranschlag		
		EH	FH	QU	VA 2020 inkl. NVA	VA 2020	1. NVA	VA 2020 inkl. NVA	VA 2020	1. NVA
1/891000-710100	ÖFFENTLICHE ABGABEN	2225	3225	24	100,00	100,00	0,00	100,00	100,00	0,00
SU 22 / 32	Summe Aufwendungen / Auszahlungen operative Gebarung				100,00	100,00	0,00	100,00	100,00	0,00
SA 0 / SA 1	(0) Nettoergebnis (21 - 22) / (1) Geldfluss operative Gebarung (31 - 32)				800,00	1.100,00	-300,00	800,00	1.100,00	-300,00
SU 23	Summe Haushaltsrücklagen				0,00	0,00	0,00	0,00	0,00	0,00
SA00	Nettoergebnis nach Zuw./Entn. Haushaltsrücklagen (Saldo 0 +/- SU23)				800,00	1.100,00	-300,00			
Investive Gebarung										
SU 33	Summe Einzahlungen investive Gebarung							0,00	0,00	0,00
SU 34	Summe Auszahlungen investive Gebarung							0,00	0,00	0,00
SA2	Saldo (2) Geldfluss aus der Investiven Gebarung (33 - 34)							0,00	0,00	0,00
SA3	Saldo (3) Nettofinanzierungssaldo (Saldo 1 + Saldo 2)							800,00	1.100,00	-300,00
Finanzierungstätigkeit										
SU 35	Summe Einzahlungen aus der Finanzierungstätigkeit							0,00	0,00	0,00
SU 36	Summe Auszahlungen aus der Finanzierungstätigkeit							0,00	0,00	0,00
SA4	Saldo (4) Geldfluss aus der Finanzierungstätigkeit (35 - 36)							0,00	0,00	0,00
SA5	Saldo (5) Geldfluss aus der voranschlagswirksamen Gebarung (Saldo 3 + Saldo 4)							800,00	1.100,00	-300,00
894	Stadthallen, Kongresshäuser									
894000	Stadthallen, Kongresshäuser									
Operative Gebarung										
2/894000+810000	ERLÖSE SAALMIETE	2114	3114	13	1.700,00	3.500,00	-1.800,00	1.700,00	3.500,00	-1.800,00
2/894000+810100	ERLÖSE BÜFFET	2114	3114	13	1.600,00	1.600,00	0,00	1.600,00	1.600,00	0,00
2/894000+810200	ERLÖSE VERANSTALTUNGEN	2114	3114	13	300,00	300,00	0,00	300,00	300,00	0,00
2/894000+810300	ERLÖSE SAALREINIGUNG	2114	3114	13	600,00	700,00	-100,00	600,00	700,00	-100,00
SU 21 / 31	Summe Erträge / Einzahlungen operative Gebarung				4.200,00	6.100,00	-1.900,00	4.200,00	6.100,00	-1.900,00
1/894000-451000	BRENNSTOFFE	2221	3221	23	3.900,00	4.400,00	-500,00	3.900,00	4.400,00	-500,00
1/894000-454000	REINIGUNGSMITTEL	2221	3221	23	800,00	800,00	0,00	800,00	800,00	0,00
1/894000-523000	GELDBEZÜGE SAALWART	2211	3211	20	6.300,00	6.300,00	0,00	6.300,00	6.300,00	0,00
1/894000-580000	DGB ZUM AUSGLEICHSFONDS FÜR FAMILIENBEIHILFEN	2212	3212	20	300,00	300,00	0,00	300,00	300,00	0,00
1/894000-582000	DGB ZUR ALTERSSICHERUNG	2212	3212	20	1.300,00	1.300,00	0,00	1.300,00	1.300,00	0,00
1/894000-582100	MITARBEITERVORSORGE	2212	3212	20	100,00	100,00	0,00	100,00	100,00	0,00
1/894000-592000	Dotierung von Rückstellungen für Jubiläumsszuwendungen	2214			200,00	200,00	0,00	0,00	0,00	0,00
1/894000-600000	STROMKOSTEN	2222	3222	24	2.500,00	3.200,00	-700,00	2.500,00	3.200,00	-700,00
1/894000-614000	INSTANDHALTUNG VON GEBÄUDEN	2224	3224	24	1.000,00	1.000,00	0,00	1.000,00	1.000,00	0,00
1/894000-618000	INSTANDHALTUNG VON SONSTIGEN ANLAGEN	2224	3224	24	500,00	500,00	0,00	500,00	500,00	0,00
1/894000-630000	PORTO	2222	3222	24	200,00	200,00	0,00	200,00	200,00	0,00
1/894000-631000	TELEFON	2222	3222	24	200,00	200,00	0,00	200,00	200,00	0,00

1. Nachtragsvoranschlag 2020

Marktgemeinde Marbach an der Donau

NVA Ergebnis- und Finanzierungsvoranschlag Detailnachweis

		MVAG	MVAG	QU	Ergebnisvoranschlag			Finanzierungsvoranschlag		
		EH	FH		VA 2020 inkl. NVA	VA 2020	1. NVA	VA 2020 inkl. NVA	VA 2020	1. NVA
1/894000-670000	VERSICHERUNGEN	2222	3222	24	2.900,00	2.900,00	0,00	2.900,00	2.900,00	0,00
1/894000-680000	Planmäßige Abschreibung	2226			41.200,00	41.200,00	0,00	0,00	0,00	0,00
1/894000-710000	ÖFFENTLICHE ABGABEN	2225	3225	24	800,00	700,00	100,00	800,00	700,00	100,00
1/894000-711000	GEMEINDEABGABEN	2225	3225	24	1.000,00	1.000,00	0,00	1.000,00	1.000,00	0,00
1/894000-728000	VERANSTALTUNGSENTGELT	2225	3225	24	300,00	300,00	0,00	300,00	300,00	0,00
1/894000-729000	SONSTIGE AUSGABEN	2225	3225	24	300,00	300,00	0,00	300,00	300,00	0,00
SU 22 / 32	Summe Aufwendungen / Auszahlungen operative Gebarung				63.800,00	64.900,00	-1.100,00	22.400,00	23.500,00	-1.100,00
SA 0 / SA 1	(0) Nettoergebnis (21 - 22) / (1) Geldfluss operative Gebarung (31 - 32)				-59.600,00	-58.800,00	-800,00	-18.200,00	-17.400,00	-800,00
SU 23	Summe Haushaltsrücklagen				0,00	0,00	0,00	0,00	0,00	0,00
SA00	Nettoergebnis nach Zuw./Entn. Haushaltsrücklagen (Saldo 0 +/- SU23)				-59.600,00	-58.800,00	-800,00			
Investive Gebarung										
SU 33	Summe Einzahlungen investive Gebarung							0,00	0,00	0,00
1/894000-042000	AMTSAUSSTATTUNG		3415	41	0,00	0,00	0,00	3.200,00	1.000,00	2.200,00
SU 34	Summe Auszahlungen investive Gebarung							3.200,00	1.000,00	2.200,00
SA2	Saldo (2) Geldfluss aus der Investiven Gebarung (33 - 34)							-3.200,00	-1.000,00	-2.200,00
SA3	Saldo (3) Nettofinanzierungssaldo (Saldo 1 + Saldo 2)							-21.400,00	-18.400,00	-3.000,00
Finanzierungstätigkeit										
SU 35	Summe Einzahlungen aus der Finanzierungstätigkeit							0,00	0,00	0,00
SU 36	Summe Auszahlungen aus der Finanzierungstätigkeit							0,00	0,00	0,00
SA4	Saldo (4) Geldfluss aus der Finanzierungstätigkeit (35 - 36)							0,00	0,00	0,00
SA5	Saldo (5) Geldfluss aus der voranschlagswirksamen Gebarung (Saldo 3 + Saldo 4)							-21.400,00	-18.400,00	-3.000,00

1. Nachtragsvoranschlag 2020

Marktgemeinde Marbach an der Donau

NVA Ergebnis- und Finanzierungsvoranschlag Detailnachweis

	MVAG EH	MVAG FH	QU	Ergebnisvoranschlag			Finanzierungsvoranschlag			
				VA 2020 inkl. NVA	VA 2020	1. NVA	VA 2020 inkl. NVA	VA 2020	1. NVA	
9 Finanzwirtschaft										
90	Gesonderte Verwaltung									
900	Gesonderte Verwaltung									
900000	FINANZWIRTSCHAFT									
Operative Gebarung										
2/900000+867000	TRANSFERS VON PRIVATEN ORGANISATIONEN OHNE ERWERBSZWECK - NICHT BEHOBENER JAGDPACHTSCHILLING	2124	3124	16	1.300,00	0,00	1.300,00	1.300,00	0,00	1.300,00
SU 21 / 31	Summe Erträge / Einzahlungen operative Gebarung				1.300,00	0,00	1.300,00	1.300,00	0,00	1.300,00
SU 22 / 32	Summe Aufwendungen / Auszahlungen operative Gebarung				0,00	0,00	0,00	0,00	0,00	0,00
SA 0 / SA 1	(0) Nettoergebnis (21 - 22) / (1) Geldfluss operative Gebarung (31 - 32)				1.300,00	0,00	1.300,00	1.300,00	0,00	1.300,00
SU 23	Summe Haushaltsrücklagen				0,00	0,00	0,00	0,00	0,00	0,00
SA00	Nettoergebnis nach Zuw./Entn. Haushaltsrücklagen (Saldo 0 +/- SU23)				1.300,00	0,00	1.300,00			
Investive Gebarung										
2/900000+307000	NICHT BEHOBENER JAGDPACHTSCHILLING		3334	34	0,00	0,00	0,00	0,00	1.300,00	-1.300,00
SU 33	Summe Einzahlungen investive Gebarung							0,00	1.300,00	-1.300,00
SU 34	Summe Auszahlungen investive Gebarung							0,00	0,00	0,00
SA2	Saldo (2) Geldfluss aus der Investiven Gebarung (33 - 34)							0,00	1.300,00	-1.300,00
SA3	Saldo (3) Nettofinanzierungssaldo (Saldo 1 + Saldo 2)							1.300,00	1.300,00	0,00
Finanzierungstätigkeit										
SU 35	Summe Einzahlungen aus der Finanzierungstätigkeit							0,00	0,00	0,00
SU 36	Summe Auszahlungen aus der Finanzierungstätigkeit							0,00	0,00	0,00
SA4	Saldo (4) Geldfluss aus der Finanzierungstätigkeit (35 - 36)							0,00	0,00	0,00
SA5	Saldo (5) Geldfluss aus der voranschlagswirksamen Gebarung (Saldo 3 + Saldo 4)							1.300,00	1.300,00	0,00
91	Kapitalvermögen und Stiftungen ohne eigene Rechtspersönlichkeit									
910	Geldverkehr									
910000	Geldverkehr									
Operative Gebarung										
2/910000+823000	ZINSEN DER GIRO- UND SPARGIROKONTEN	2131	3131	14	100,00	100,00	0,00	100,00	100,00	0,00
SU 21 / 31	Summe Erträge / Einzahlungen operative Gebarung				100,00	100,00	0,00	100,00	100,00	0,00
1/910000-659000	GELDVERKEHRSSPESEN	2244	3244	24	1.400,00	1.400,00	0,00	1.400,00	1.400,00	0,00
SU 22 / 32	Summe Aufwendungen / Auszahlungen operative Gebarung				1.400,00	1.400,00	0,00	1.400,00	1.400,00	0,00
SA 0 / SA 1	(0) Nettoergebnis (21 - 22) / (1) Geldfluss operative Gebarung (31 - 32)				-1.300,00	-1.300,00	0,00	-1.300,00	-1.300,00	0,00

1. Nachtragsvoranschlag 2020

Marktgemeinde Marbach an der Donau

NVA Ergebnis- und Finanzierungsvoranschlag Detailnachweis

	MVAG	MVAG	QU	Ergebnisvoranschlag			Finanzierungsvoranschlag			
				EH	FH	VA 2020 inkl. NVA	VA 2020	1. NVA	VA 2020 inkl. NVA	VA 2020
SU 23										
SA00										
Investive Gebarung										
SU 33										
SU 34										
SA2										
SA3										
Finanzierungstätigkeit										
SU 35										
SU 36										
SA4										
SA5										
92										
920										
920000										
Operative Gebarung										
2/920000+830000	GRUNDSTEUER A	2111	3111	10	2.300,00	2.300,00	0,00	2.300,00	2.300,00	0,00
2/920000+831000	GRUNDSTEUER B	2111	3111	10	111.000,00	110.000,00	1.000,00	111.000,00	110.000,00	1.000,00
2/920000+833000	KOMMUNALSTEUER	2111	3111	10	185.500,00	207.000,00	-21.500,00	185.500,00	207.000,00	-21.500,00
2/920000+838000	HUNDEABGABE	2111	3111	10	3.600,00	3.300,00	300,00	3.600,00	3.300,00	300,00
2/920000+841000	GEBRAUCHSABGABE	2111	3111	10	22.000,00	22.000,00	0,00	22.000,00	22.000,00	0,00
2/920000+849000	NEBENANSPRÜCHE (MAHNGB. SÄUMNISZ. VERSPÄTUNGSZUSCHL.)	2111	3111	10	700,00	700,00	0,00	700,00	700,00	0,00
2/920000+850000	AUFSCHLIEßUNGSABGABE (GEM. §14 NÖ. BAUORDNUNG)	2111	3111	10	57.200,00	12.700,00	44.500,00	57.200,00	12.700,00	44.500,00
2/920000+856000	VERWALTUNGSABGABEN	2111	3111	10	3.100,00	3.000,00	100,00	3.100,00	3.000,00	100,00
2/920000+857000	KOMMISSIONSGEBÜHREN	2111	3111	10	200,00	200,00	0,00	200,00	200,00	0,00
SU 21 / 31	Summe Erträge / Einzahlungen operative Gebarung				385.600,00	361.200,00	24.400,00	385.600,00	361.200,00	24.400,00
1/920000-752000	KOSTEN DER ABGABENEINHEBUNG	2231	3231	26	5.800,00	5.800,00	0,00	5.800,00	5.800,00	0,00
SU 22 / 32	Summe Aufwendungen / Auszahlungen operative Gebarung				5.800,00	5.800,00	0,00	5.800,00	5.800,00	0,00
SA 0 / SA 1	(0) Nettoergebnis (21 - 22) / (1) Geldfluss operative Gebarung (31 - 32)				379.800,00	355.400,00	24.400,00	379.800,00	355.400,00	24.400,00
SU 23	Summe Haushaltsrücklagen				0,00	0,00	0,00	0,00	0,00	0,00
SA00	Nettoergebnis nach Zuw./Entn. Haushaltsrücklagen (Saldo 0 +/- SU23)				379.800,00	355.400,00	24.400,00			
Investive Gebarung										
SU 33	Summe Einzahlungen investive Gebarung							0,00	0,00	0,00
SU 34	Summe Auszahlungen investive Gebarung							0,00	0,00	0,00

1. Nachtragsvoranschlag 2020

Marktgemeinde Marbach an der Donau

NVA Ergebnis- und Finanzierungsvoranschlag Detailnachweis

	MVAG	MVAG	QU	Ergebnisvoranschlag			Finanzierungsvoranschlag			
				EH	FH	VA 2020 inkl. NVA	VA 2020	1. NVA	VA 2020 inkl. NVA	VA 2020
SA2								0,00	0,00	0,00
SA3								379.800,00	355.400,00	24.400,00
Finanzierungstätigkeit										
SU 35								0,00	0,00	0,00
SU 36								0,00	0,00	0,00
SA4								0,00	0,00	0,00
SA5								379.800,00	355.400,00	24.400,00
921										
921000										
Operative Gebarung										
2/921000+834000	FREMDE	2111	3111	10	20.000,00	20.000,00	0,00	20.000,00	20.000,00	0,00
SU 21 / 31	Summe Erträge / Einzahlungen operative Gebarung				20.000,00	20.000,00	0,00	20.000,00	20.000,00	0,00
SU 22 / 32	Summe Aufwendungen / Auszahlungen operative Gebarung				0,00	0,00	0,00	0,00	0,00	0,00
SA 0 / SA 1	(0) Nettoergebnis (21 - 22) / (1) Geldfluss operative Gebarung (31 - 32)				20.000,00	20.000,00	0,00	20.000,00	20.000,00	0,00
SU 23	Summe Haushaltsrücklagen				0,00	0,00	0,00	0,00	0,00	0,00
SA00	Nettoergebnis nach Zuw./Entn. Haushaltsrücklagen (Saldo 0 +/- SU23)				20.000,00	20.000,00	0,00			
Investive Gebarung										
SU 33	Summe Einzahlungen investive Gebarung							0,00	0,00	0,00
SU 34	Summe Auszahlungen investive Gebarung							0,00	0,00	0,00
SA2	Saldo (2) Geldfluss aus der Investiven Gebarung (33 - 34)							0,00	0,00	0,00
SA3	Saldo (3) Nettofinanzierungssaldo (Saldo 1 + Saldo 2)							20.000,00	20.000,00	0,00
Finanzierungstätigkeit										
SU 35	Summe Einzahlungen aus der Finanzierungstätigkeit							0,00	0,00	0,00
SU 36	Summe Auszahlungen aus der Finanzierungstätigkeit							0,00	0,00	0,00
SA4	Saldo (4) Geldfluss aus der Finanzierungstätigkeit (35 - 36)							0,00	0,00	0,00
SA5	Saldo (5) Geldfluss aus der voranschlagswirksamen Gebarung (Saldo 3 + Saldo 4)							20.000,00	20.000,00	0,00
925										
925000										
Operative Gebarung										
2/925000+859400	ERTRAGS	2112	3112	11	1.329.500,00	1.497.000,00	-167.500,00	1.329.500,00	1.497.000,00	-167.500,00
SU 21 / 31	Summe Erträge / Einzahlungen operative Gebarung				1.329.500,00	1.497.000,00	-167.500,00	1.329.500,00	1.497.000,00	-167.500,00
SU 22 / 32	Summe Aufwendungen / Auszahlungen operative Gebarung				0,00	0,00	0,00	0,00	0,00	0,00
SA 0 / SA 1	(0) Nettoergebnis (21 - 22) / (1) Geldfluss operative Gebarung (31 - 32)				1.329.500,00	1.497.000,00	-167.500,00	1.329.500,00	1.497.000,00	-167.500,00
SU 23	Summe Haushaltsrücklagen				0,00	0,00	0,00	0,00	0,00	0,00
SA00	Nettoergebnis nach Zuw./Entn. Haushaltsrücklagen (Saldo 0 +/- SU23)				1.329.500,00	1.497.000,00	-167.500,00			

1. Nachtragsvoranschlag 2020

Marktgemeinde Marbach an der Donau

NVA Ergebnis- und Finanzierungsvoranschlag Detailnachweis

	MVAG EH	MVAG FH	QU	Ergebnisvoranschlag			Finanzierungsvoranschlag			
				VA 2020 inkl. NVA	VA 2020	1. NVA	VA 2020 inkl. NVA	VA 2020	1. NVA	
Investive Gebarung										
SU 33							0,00	0,00	0,00	
SU 34							0,00	0,00	0,00	
SA2							0,00	0,00	0,00	
SA3							1.329.500,00	1.497.000,00	-167.500,00	
Finanzierungstätigkeit										
SU 35							0,00	0,00	0,00	
SU 36							0,00	0,00	0,00	
SA4							0,00	0,00	0,00	
SA5							1.329.500,00	1.497.000,00	-167.500,00	
94 Finanzzuweisungen und Zuschüsse										
940 Bedarfszuweisungen										
940000 Bedarfszuweisungen										
Operative Gebarung										
2/940000+861000	FINANZKRAFTAUSGLEICH	2121	3121	15	104.300,00	104.300,00	0,00	104.300,00	104.300,00	0,00
2/940000+871100	KAPITALTRANSFERS AUS GEMEINDE- BEDARFSZUWEISUNGSMITTEL - HILFE ZUM HAUSHALTAUSGLEICH	2121	3121	33	333.600,00	353.700,00	-20.100,00	333.600,00	353.700,00	-20.100,00
SU 21 / 31	Summe Erträge / Einzahlungen operative Gebarung				437.900,00	458.000,00	-20.100,00	437.900,00	458.000,00	-20.100,00
SU 22 / 32	Summe Aufwendungen / Auszahlungen operative Gebarung				0,00	0,00	0,00	0,00	0,00	0,00
SA 0 / SA 1	(0) Nettoergebnis (21 - 22) / (1) Geldfluss operative Gebarung (31 - 32)				437.900,00	458.000,00	-20.100,00	437.900,00	458.000,00	-20.100,00
SU 23	Summe Haushaltsrücklagen				0,00	0,00	0,00	0,00	0,00	0,00
SA00	Nettoergebnis nach Zuw./Entn. Haushaltsrücklagen (Saldo 0 +/- SU23)				437.900,00	458.000,00	-20.100,00			
Investive Gebarung										
SU 33	Summe Einzahlungen investive Gebarung						0,00	0,00	0,00	
SU 34	Summe Auszahlungen investive Gebarung						0,00	0,00	0,00	
SA2	Saldo (2) Geldfluss aus der Investiven Gebarung (33 - 34)						0,00	0,00	0,00	
SA3	Saldo (3) Nettofinanzierungssaldo (Saldo 1 + Saldo 2)						437.900,00	458.000,00	-20.100,00	
Finanzierungstätigkeit										
SU 35	Summe Einzahlungen aus der Finanzierungstätigkeit						0,00	0,00	0,00	
SU 36	Summe Auszahlungen aus der Finanzierungstätigkeit						0,00	0,00	0,00	
SA4	Saldo (4) Geldfluss aus der Finanzierungstätigkeit (35 - 36)						0,00	0,00	0,00	
SA5	Saldo (5) Geldfluss aus der voranschlagswirksamen Gebarung (Saldo 3 + Saldo 4)						437.900,00	458.000,00	-20.100,00	

1. Nachtragsvoranschlag 2020

Marktgemeinde Marbach an der Donau

NVA Ergebnis- und Finanzierungsvoranschlag Detailnachweis

		MVAG	MVAG	QU	Ergebnisvoranschlag			Finanzierungsvoranschlag		
		EH	FH		VA 2020 inkl. NVA	VA 2020	1. NVA	VA 2020 inkl. NVA	VA 2020	1. NVA
941	Sonstige Finanzzuweisungen nach dem FAG									
941000	Sonstige Finanzzuweisungen nach dem FAG									
Operative Gebarung										
2/941000+860000	LAUFENDE TRANSFERZAHLUNGEN VON BUND UND BUNDESFONDS	2121	3121	15	40.300,00	40.300,00	0,00	40.300,00	40.300,00	0,00
SU 21 / 31	Summe Erträge / Einzahlungen operative Gebarung				40.300,00	40.300,00	0,00	40.300,00	40.300,00	0,00
SU 22 / 32	Summe Aufwendungen / Auszahlungen operative Gebarung				0,00	0,00	0,00	0,00	0,00	0,00
SA 0 / SA 1	(0) Nettoergebnis (21 - 22) / (1) Geldfluss operative Gebarung (31 - 32)				40.300,00	40.300,00	0,00	40.300,00	40.300,00	0,00
SU 23	Summe Haushaltsrücklagen				0,00	0,00	0,00	0,00	0,00	0,00
SA00	Nettoergebnis nach Zuw./Entn. Haushaltsrücklagen (Saldo 0 +/- SU23)				40.300,00	40.300,00	0,00			
Investive Gebarung										
SU 33	Summe Einzahlungen investive Gebarung							0,00	0,00	0,00
SU 34	Summe Auszahlungen investive Gebarung							0,00	0,00	0,00
SA2	Saldo (2) Geldfluss aus der Investiven Gebarung (33 - 34)							0,00	0,00	0,00
SA3	Saldo (3) Nettofinanzierungssaldo (Saldo 1 + Saldo 2)							40.300,00	40.300,00	0,00
Finanzierungstätigkeit										
SU 35	Summe Einzahlungen aus der Finanzierungstätigkeit							0,00	0,00	0,00
SU 36	Summe Auszahlungen aus der Finanzierungstätigkeit							0,00	0,00	0,00
SA4	Saldo (4) Geldfluss aus der Finanzierungstätigkeit (35 - 36)							0,00	0,00	0,00
SA5	Saldo (5) Geldfluss aus der voranschlagswirksamen Gebarung (Saldo 3 + Saldo 4)							40.300,00	40.300,00	0,00

Personaldaten iSd ÖStp (Anlage 4)

1. Nachtragsvoranschlag 2020

Marktgemeinde Marbach an der Donau

Gruppe 1 - gesamt	Dienstverhältnis zu Gemeinde, dienstleistend in einer Dienststelle, bezahlt aus dem Budget		Personalaufwendungen, Aktive, betriebsmäßige Darstellung exklusive Ausgliederungen				
	Köpfe	VBÄ	davon melden Gemeinden optional				gesamt
Bezüge (L und G: Unterklasse 50-55)			Nebengebühren (L und G: Gruppen 564-569)	Dienstgeberbeiträge (L und G: Unterklasse 58)	Weitere Aufwendungen	Kontenklasse 5	
BeamtInnen	0,0	0,0					
Vertragsbedienstete	19,0	15,2					
KV-Bedienstete (Kollektivvertrag)	0,0	0,0					
Summe	19,0	15,2					
darunter (Teilmengen der Gruppe 1)							
MusikschullehrerInnen	0,0	0,0					
KindergärtnerInnen und	0,0	0,0					
Bedienstete nicht-ausgliederter Krankenanstalten	0,0	0,0					
Gruppe 1a - Ausbildungsverhältnisse (insb. Lehrlinge)							
	0,0						

Gruppe 2 - gesamt	Dienstverhältnis zur Gemeinde, dienstleistend bei sonstigem Rechtsträger, bezahlt aus dem Budget		Personalaufwendungen, Aktive, Ausgliederter				
	Köpfe	VBÄ	davon melden Gemeinden optional				gesamt
Bezüge (L und G: Unterklasse 50-55)			Nebengebühren (L und G: Gruppen 564-569)	Dienstgeberbeiträge (L und G: Unterklasse 58)	Weitere Aufwendungen	Kontenklasse 5	
BeamtInnen	0,0	0,0					
Vertragsbedienstete	0,0	0,0					
Summe	0,0	0,0					

1. Nachtragsvoranschlag 2020

Marktgemeinde Marbach an der Donau

BeamtInnen-PensionistInnen zum 31.12.2020			
	Anzahl	Ø-Pensionshöhe /Mt. ¹⁾	
RuhegenussbezieherInnen	0,0	0,0	
Hinterbliebene ²⁾	0,0	0,0	
Neue RuhegenussbezieherInnen im Bezugsjahr 2020			
	Anzahl	Ø-Pensionsantrittsalter	Ø-Pensionshöhe /Mt. ¹⁾
Alterspension ³⁾	0,0	0,0	0,0
Dienstunfähigkeit ⁴⁾	0,0	0,0	0,0
vorzeitige Pensionierung mit Abschlag ⁵⁾	0,0	0,0	0,0
vorzeitige Pensionierung ohne Abschlag ⁶⁾	0,0	0,0	0,0
Pensionierungen gesamt	0,0	0,0	0,0
<p>1) Durchschnittspension im Dezember laut Personalstatistik-Festlegungen ohne Sonderzahlungen, ohne Pflegegeld und ohne sonstige Transferleistungen; brutto</p> <p>2) Witwen-, Witwer-, Waisenversorgungsbezüge und vergleichbare Leistungen</p> <p>3) Ruhebezüge aufgrund einer Ruhestandsversetzung durch Erklärung iSd § 15 iVm § 236c Abs. 1 BDG 1979, eines Übertritts in den Ruhestand oder einer vergleichbaren Regelung</p> <p>4) Ruhebezüge aufgrund einer Ruhestandsversetzung wegen dauernder Dienstunfähigkeit</p> <p>5) Ruhebezüge aufgrund einer Ruhestandsversetzung vor dem Mindestalter für eine Ruhestandsversetzung durch Erklärung iSd Z 3, die eine Minderung der Bemessungsgrundlage bewirkt (z.B. § 207n BDG 1979)</p> <p>6) Ruhebezüge aufgrund einer Ruhestandsversetzung vor dem Mindestalter für eine Ruhestandsversetzung durch Erklärung iSd Z 3, die keine Minderung der Bemessungsgrundlage bewirkt (z.B. § 207n BDG 1979)</p>			
Pensionsausgaben für das Bezugsjahr 2020			
Summe	13.800,00		

Nachweis über Transferzahlungen (Anlage 6a)

1. Nachtragsvoranschlag 2020

Marktgemeinde Marbach an der Donau

Nachweis über Transferzahlungen (Anlage 6a)

Haushaltskonto	Bezeichnung Ansatz	Bezeichnung Post	Summe Einzahlungen	Summe Auszahlungen
Transferzahlungen von/an Bund, Bundesfonds, Bundeskammern				
Gesamtsumme Transferzahlungen von/an Bund, Bundesfonds, Bundeskammern			1.430.500,00	0,00
Summe Kapitaltransfers			27.600,00	0,00
Summe Laufende Transfers			1.402.900,00	0,00
2/021000+816000	STATISTISCHES AMT	ERSATZ F. STATIST. ERHEBUNGEN	200,00	
2/024000+816000	Wahlangelegenheiten	KOSTENBEITRÄGE FÜR WAHLEN	1.500,00	
2/419000+861000	Sonstige Einrichtungen und Maßnahmen	TRANSFERS VON LÄNDERN, LANDESFONDS UND LANDESKAMMERN	17.600,00	
2/850000+300000	Betriebe der Wasserversorgung	KAPITALTRANSFERS VON BUND, BUNDESFONDS UND BUNDESKAMMERN BA03	2.300,00	
2/850000+860000	Betriebe der Wasserversorgung	LAUFENDE TRANSFERZAHLUNGEN VON BUND UND BUNDESFONDS BA 03	100,00	
2/851000+300100	Betriebe der Abwasserbeseitigung	KAPITALTRANSFERS VON BUND, BUNDESFONDS UND BUNDESKAMMERN BA03	11.300,00	
2/851000+300200	Betriebe der Abwasserbeseitigung	KAPITALTRANSFERS VON BUND, BUNDESFONDS UND BUNDESKAMMERN BA04	2.300,00	
2/851000+860000	Betriebe der Abwasserbeseitigung	LAUFENDE TRANSFERZAHLUNGEN VON BUND UND BUNDESFONDS BA 03	12.300,00	
2/851000+860100	Betriebe der Abwasserbeseitigung	LAUFENDE TRANSFERZAHLUNGEN VON BUND UND BUNDESFONDS BA 04	100,00	
2/900000+867000	FINANZWIRTSCHAFT	TRANSFERS VON PRIVATEN ORGANISATIONEN OHNE ERWERBSZWECK - NICHT BEHOBENER JAGDPACHTSCHILLING	1.300,00	
2/925000+859400	ERTRAGSANTEILE AN GEMEINSCH. BUNDESABG.	ERTRAGSANTEILE ABGEST. BEV.SCHL. (inkl. EKST)	1.329.500,00	
2/941000+860000	Sonstige Finanzzuweisungen nach dem FAG	LAUFENDE TRANSFERZAHLUNGEN VON BUND UND BUNDESFONDS	40.300,00	
6/820000+300000	BAUHOF	KAPITALTRANSFERS VON BUND - KIP	4.000,00	
6/851300+300000	ABWASSERBESEITIGUNG	KAPITALTRANSFERS VON BUND, BUNDESFONDS UND BUNDESKAMMERN	1.100,00	
6/851400+300000	REGENWASSERKANAL BUSSWEGSIEDLUNG	KAPITALTRANSFERS VON BUND, BUNDESFONDS UND BUNDESKAMMERN	6.600,00	
Transferzahlungen von/an Länder, Landesfonds, Landesammern				
Gesamtsumme Transferzahlungen von/an Länder, Landesfonds, Landesammern			671.000,00	685.500,00
Summe Kapitaltransfers			3.000,00	0,00
Summe Laufende Transfers			668.000,00	685.500,00
2/133000+871000	Veterinärpolizei	KAPITALTRANSFER VON LÄNDERN FÖRDERUNG KATZENKASTRATION	200,00	
2/211000+861000	VOLKSSCHULE	LAUFENDE TRANSFERZHLG. LAND SCHUL- u. KG-FONDS SANIERUNG	9.600,00	
2/211000+861100	VOLKSSCHULE	TRANSFERS VON LÄNDERN NACHMITTAGSBETREUUNG	9.000,00	
2/690000+861000	VERKEHR, SONSTIGES	TRANSFERS VON LÄNDERN, LANDESFONDS UND LANDESKAMMERN	400,00	

1. Nachtragsvoranschlag 2020

Marktgemeinde Marbach an der Donau

Nachweis über Transferzahlungen (Anlage 6a)

Haushaltskonto	Bezeichnung Ansatz	Bezeichnung Post	Summe Einzahlungen	Summe Auszahlungen
Transferzahlungen von/an Länder, Landesfonds, Landeskammern				
Gesamtsumme Transferzahlungen von/an Länder, Landesfonds, Landeskammern			671.000,00	685.500,00
Summe Kapitaltransfers			3.000,00	0,00
Summe Laufende Transfers			668.000,00	685.500,00
2/820000+861000	BAUHOF	ZUSCHÜSSE DES LANDES (ZINSEN) UNITRAC	100,00	
2/940000+861000	Bedarfszuweisungen	FINANZKRAFTAUSGLEICH	104.300,00	
2/940000+871100	Bedarfszuweisungen	KAPITALTRANSFERS AUS GEMEINDE-BEDARFSZUWEISUNGSMITTEL - HILFE ZUM HAUSHALTS-AUSGLEICH	333.600,00	
6/322000+871000	Maßnahmen der Musikpflege	KAPITALTRANSFERZHLG. VON LÄNDERN UND LANDESFONDS	94.000,00	
6/639000+861000	Sonstige Einrichtungen und Maßnahmen	TRANSFERS VON LÄNDERN, LANDESFONDS UND LANDESKAMMERN	105.500,00	
6/710000+301000	Güterwege	KAPITALTRANSFER VON LAND, ABT. GÜTERWEGE	2.200,00	
6/710000+871000	Güterwege	KAPITALTRANSFER VON LAND, BEDARFSZUWEISUNG IVW3	2.300,00	
6/820000+871000	BAUHOF	BEDARFSZUWEISUNG VON LÄNDERN UND LANDESFONDS	9.000,00	
6/851300+301000	ABWASSERBESEITIGUNG	KAPITALTRANSFERS VON LÄNDERN, LANDESFONDS UND LANDESKAMMERN	100,00	
6/851400+301000	REGENWASSERKANAL BUSSWEGSIEDLUNG	KAPITALTRANSFERS VON LÄNDERN, LANDESFONDS UND LANDESKAMMERNKapitaltransfers von Ländern, Landesfonds und Landeskammern	700,00	
1/419000-751000	Sonstige Einrichtungen und Maßnahmen	WOHNSITZGEMEINDE-BEITRAG SOZIALHILFE		21.400,00
1/419000-751100	Sonstige Einrichtungen und Maßnahmen	SOZIALHILFEUMLAGE		214.000,00
1/439000-751000	Sonstige Einrichtungen und Maßnahmen	JUGENDWOHLFAHRTS-UMLAGE		31.000,00
1/562000-752000	SPRENGELBEITRÄGE	SPRENGELBEITRAG NÖKAS (ZWECKAUFWAND)		419.000,00
1/562100-752000	SPRENGELBEITRAG	SPRENGELBEITRAG NÖKAS (VERW. AUFWAND)		100,00
Transferzahlungen von/an Gemeinden, Gemeindeverbände, Gemeindefonds				
Gesamtsumme Transferzahlungen von/an Gemeinden, Gemeindeverbände, Gemeindefonds			100.200,00	559.200,00
Summe Kapitaltransfers			0,00	0,00
Summe Laufende Transfers			100.200,00	559.200,00
2/010000+827000	GEMEINDEAMT	KOSTENBEITRAG DES WASSERVERBANDES AN DIE SITZGEMEINDE VERWALTUNG	3.600,00	
2/022000+827000	Standesamt	KOSTENBEITRAG AN SITZGEMEINDE	23.200,00	
2/820000+827000	BAUHOF	KOSTENBEITRAG DES WASSERVERBANDES AN DIE SITZGEMEINDE WASSERMEISTER	20.600,00	
2/851000+828000	Betriebe der Abwasserbeseitigung	RÜCKERSÄTZE VON AUSGABEN VERBANDSBEITRÄGE	52.800,00	
1/022000-752000	Standesamt	BEITRAG AN DEN STANDESAMTSVERBAND		7.700,00
1/080000-752000	Pensionen	PENSION FÜR BEAMTEN		43.700,00
1/211000-720000	VOLKSSCHULE	KOSTENBEITRÄGE FÜR LEISTUNGEN SCHULUMLAGEN		4.600,00
1/212000-720000	Hauptschulen	KOSTENBEITRÄGE FÜR LEISTUNGEN SCHULUMLAGEN		119.200,00

1. Nachtragsvoranschlag 2020

Marktgemeinde Marbach an der Donau

Nachweis über Transferzahlungen (Anlage 6a)

Haushaltskonto	Bezeichnung Ansatz	Bezeichnung Post	Summe Einzahlungen	Summe Auszahlungen
Transferzahlungen von/an Gemeinden, Gemeindeverbände, Gemeindefonds				
Gesamtsumme Transferzahlungen von/an Gemeinden, Gemeindeverbände, Gemeindefonds			100.200,00	559.200,00
Summe Kapitaltransfers			0,00	0,00
Summe Laufende Transfers			100.200,00	559.200,00
1/213000-720000	Sonderschulen	KOSTENBEITRÄGE FÜR LEISTUNGEN SCHULUMLAGEN		21.400,00
1/320000-752000	Ausbildung in Musik und darstellender Kunst	BEITRÄGE MUSIKSCHULVERBAND		42.700,00
1/522000-752000	Reinhaltung der Luft	BEITRAG AN GEMEINDEVERBAND FÜR LÜFTREINHALTEGESETZ		900,00
1/850000-752000	Betriebe der Wasserversorgung	BEITRÄGE AN WASSERVERBÄNDE		112.500,00
1/850000-752100	Betriebe der Wasserversorgung	LFD. TRANSFERZAHLUNG GDE.VERBAND KOSTEN DER ABGABENEINHEBUNG		3.600,00
1/851000-752000	Betriebe der Abwasserbeseitigung	BEITRÄGE AN ABWASSERVERBÄNDE		189.100,00
1/851000-752100	Betriebe der Abwasserbeseitigung	LFD. TRANSFERZAHLUNG GDE.VERBAND KOSTEN DER ABGABENEINHEBUNG		8.000,00
1/920000-752000	Ausschließliche Gemeindeabgaben	KOSTEN DER ABGABENEINHEBUNG		5.800,00
Transferzahlungen von/an Sozialversicherungsträger				
Gesamtsumme Transferzahlungen von/an Sozialversicherungsträger			0,00	0,00
Summe Kapitaltransfers			0,00	0,00
Summe Laufende Transfers			0,00	0,00
Transferzahlungen von/an sonst. Träger des öffentlichen Rechts				
Gesamtsumme Transferzahlungen von/an sonst. Träger des öffentlichen Rechts			13.500,00	0,00
Summe Kapitaltransfers			0,00	0,00
Summe Laufende Transfers			13.500,00	0,00
2/259000+888000	Sonstige Einrichtungen und Maßnahmen	TRANSFERS VON EUROPÄISCHEN UNION	7.500,00	
2/820000+863000	BAUHOF	LAUFENDE TRANSFERZHLG. V. SONSTIGEN TRÄGERN D.ÖFFENTL.RECHTS, BSA, AUVA	6.000,00	
Gesamtsumme			2.215.200,00	1.244.700,00

Nachweis über Haushaltsrücklagen und
Zahlungsmittelreserven (Anlage 6b)

1. Nachtragsvoranschlag 2020

Nachweis über Haushaltsrücklagen und Zahlungsmittelreserven (Anlage 6b)

Marktgemeinde Marbach an der Donau

Haushaltsrücklagen		Rücklagenstand			Rücklagenstand	Zahlungsmittelreserven	
Nr.	Verwendungszweck	31.12.2019	Zuführungen	Entnahmen	31.12.2020	Stand aktuell	Konto-/Sparbuchnummer
8/9990934/00001	Pumpwerke Hochwasserschutz Sparbuch 41.757.790 Raiba Mittleres Mostviertel	157.100,00	155.200,00	202.700,00	109.600,00	2.146,71	ZW 91 294091 AT85 3293 9000 4175 7790
8/9990934/00010	Sanierung Bauhof/Musikheim Sparbuch 31.707.854 Raiba Mittleres Mostviertel	29.500,00	0,00	29.500,00	0,00		ZW 92 294092 AT72 3293 9000 3170 7854
Gesamtsummen		186.600,00	155.200,00	232.200,00	109.600,00	2.146,71	

Einzelnachweis über Finanzschulden und Schuldendienst
(Anlage 6c)

Kontonummer Darlehensnr.	Ansatz	Darlehensgeber/Sitz des Gläubigers Aktenzahl	Verwendungszweck Genehmigungsdatum/-vermerk	Beschluss- Datum	Zinssatz	Währung	Laufzeit
1. Darlehen für Investitionszwecke							
1.1. ... von Trägern des öffentlichen Rechts							
1.1.1. ... von Bund, Bundesfonds, Bundeskammern							
1.1.2. ... von Ländern, Landesfonds, Landeskammern							
6005 2	851000	NÖ. WASSERWIRTSCHAFTSFONDS /AT WWF-20169003	Kanalbau Auratsberg/Kracking BA03 22.08.2003	30.07.2003	1,000%	EUR	01.01.2004 - 01.05.2034
6005 3	851100	NÖ. WASSERWIRTSCHAFTSFONDS /AT WWF-20169004/3	Kanalbauerweiterung BA04 21.05.2015	24.06.2015	1,000%	EUR	01.01.2015 - 01.05.2045
6005 4	850000	NÖ. WASSERWIRTSCHAFTSFONDS /AT WWF-20170003/3	Wasserleitungserweiterung BA03 21.05.2015	24.06.2015	1,000%	EUR	01.01.2015 - 01.05.2045
1.1.3. ... von Gemeinden, Gemeindeverbänden, Gemeindefonds							
1.1.4. ... von Sozialversicherungsträgern							
1.1.5. ... von sonstigen Trägern des öffentlichen Rechts							
1.2. ... von Beteiligungen der Gebietskörperschaft (ohne Finanzunternehmen)							
1.3. ... von Unternehmen (ohne Beteiligungen und ohne Finanzunternehmen)							
1.4. ... von Finanzunternehmen							
1.4.1. ... von Finanzunternehmen im Inland							
6002 8	820000	Raiffeisenbank Region Melk /AT AT09 3293 9009 0170 0145	Ankauf Kommunalfahrzeug UNITRAC 22.06.2011	22.06.2011	0,990%	EUR	01.01.2011 - 31.12.2021
6006 1	851000	Bundeswasserwirtschaftsfonds Kanalbau/AT 81021602	Kanalbau, RLB Kto. 421-00.498.782		2,000%	EUR	01.01.1986 - 31.12.2025
6006 2	851000	Bundeswasserwirtschaftsfonds Kanalbau/AT 87019001	Kanalbau, Hypo Alpe Adria Kto. 00884514010		2,000%	EUR	01.01.1989 - 31.12.2028
6007 1	851000	Oberbank Krems /AT 511-0239.13	Kanalbau Auratsberg/Kracking BA03 28.07.2004/IVW3-D-3152201/005-2003	23.09.2003	1,000%	EUR	01.01.2003 - 31.12.2029
6008 2	851000	Raiffeisenbank Region Melk /AT AT97 3293 9011 0170 0145	Kanalbauerweiterung BA 04 16.10.2013/IVW3-D-3152201/009-2013	04.07.2013	1,090%	EUR	01.01.2013 - 31.12.2033
6008 4	851000	Raiffeisenbank Region Melk /AT AT17 3293 9018 0170 0145	Errichtung Regenwasserkanal, Schaufel	18.12.2014	1,190%	EUR	01.01.2015 - 01.04.2025

1. Nachtragsvoranschlag 2020

Marktgemeinde Marbach an der Donau

Einzelnachweis über Finanzschulden und Schuldendienst (Anlage 6c)

Kontonummer Darlehensnr.	Darlehenshöhe Gesamt	Buchwert 31.12.2019	Zugang	Tilgung	Zinsen	Summe Schuldendienst	Schuldendienst- ersätze	Buchwert 31.12.2020	Netto Schuldendienst
6005 2	68.072,00	86.000,00	0,00	0,00	0,00	0,00	0,00	86.000,00	0,00
6005 3	25.456,00	32.000,00	0,00	0,00	0,00	0,00	0,00	32.000,00	0,00
6005 4	15.370,00	19.400,00	0,00	0,00	0,00	0,00	0,00	19.400,00	0,00
6002 8	45.000,00	9.400,00	0,00	4.700,00	200,00	4.900,00	100,00	4.700,00	4.800,00
6006 1	1.076.488,16	258.200,00	0,00	40.900,00	5.900,00	46.800,00	0,00	217.300,00	46.800,00
6006 2	46.307,13	13.900,00	0,00	1.400,00	300,00	1.700,00	0,00	12.500,00	1.700,00
6007 1	1.637.915,32	1.577.500,00	0,00	21.600,00	17.500,00	39.100,00	0,00	1.555.900,00	39.100,00
6008 2	103.200,00	49.300,00	0,00	5.200,00	600,00	5.800,00	0,00	44.100,00	5.800,00
6008 4	75.900,00	28.800,00	0,00	12.300,00	400,00	12.700,00	0,00	16.500,00	12.700,00

1. Nachtragsvoranschlag 2020

Marktgemeinde Marbach an der Donau

Einzelnachweis über Finanzschulden und Schuldendienst (Anlage 6c)

Kontonummer Darlehensnr.	Ansatz	Darlehensgeber/Sitz des Gläubigers Aktenzahl	Verwendungszweck Genehmigungsdatum/-vermerk	Beschluss-Datum	Zinssatz	Währung	Laufzeit
6009 1	633000	BAWAG/PSK /AT 00540-055-637	Errichtung von Retentionsbecken, und Geschiebesperren 28.01.2014/IVW3-D-3152201/010-2013	07.11.2013	0,413%	EUR	01.01.2013 - 31.12.2041
6009 2	850000	BAWAG/PSK /AT AT90 6000 0005 4006 0096	Wasserleitungserweiterung BA 03 04.12.2014/IVW3-D-3152201/012-2014	26.06.2014	1,634%	EUR	01.01.2014 - 31.12.2033
6010 1	639000	HYPO NOE Gruppe Bank AG /AT 8124-001308 und 466-235318	Errichtung eines, Donauhochwasserschutzes 03.06.2015/IVW3-D-3152201/016-2015	18.12.2014	0,740%	EUR	01.01.2015 - 31.12.2045
6010 3	851000	HYPO NOE Gruppe Bank AG /AT 466-282502	Anschaffung eines Kanalleitungskataster	24.10.2017	0,970%	EUR	01.01.2018 - 31.12.2038
6010 4	850000	HYPO NOE Gruppe Bank AG /AT 466-283800	Sanierung Wasserleitungsstrang	14.12.2017	0,990%	EUR	01.01.2018 - 31.12.2027
6010 5	850000	HYPO NOE Gruppe Bank AG /AT 466-401005	Wasserleitungserweiterung Schaufel, Krb., BA04	12.12.2018	0,740%	EUR	01.12.2019 - 01.06.2039
6010 6	851000	HYPO NOE Gruppe Bank AG /AT 466-102001	Kanalerweiterung Schaufel, Marbach, Krb., BA09	12.12.2018	0,740%	EUR	01.12.2019 - 01.06.2039
6010 7	851000	HYPO NOE Gruppe Bank AG /AT 466-402109	Kanalerweiterung BA 04 10.04.2019/IVW3-D-3152201/021-2019	12.12.2018	0,740%	EUR	01.01.2018 - 31.12.2038
6010 8	851000	HYPO NOE Gruppe Bank AG /AT 466-341800	Kanalerweiterung Schaufel, Marbach, Krb., BA09	22.10.2020	0,740%	EUR	01.12.2020 - 01.06.2039
6011 1	816000	Erste Bank der österr. Sparkassen AG /AT AT16 2011 1828 3357 5900	Sanierung der öffentlichen, Beleuchtung 28.09.2016/IVW3-D-3152201/019-2016	31.03.2016	1,080%	EUR	01.01.2017 - 31.12.2038
6012 1	633000	UniCredit Bank Austria AG /AT AT53 1200 0100 2245 9423	Errichtung von Retentionsbecken, und Geschiebesperren 25.04.2018/IVW3-D-3152201/020-2018	14.12.2017	0,640%	EUR	01.01.2017 - 31.12.2042

1.4.2. ... von Finanzunternehmen im Ausland

1.5. ... von Sonstigen

Zwischensumme

2. Finanzschulden für den laufenden Aufwand

2.1. ... von Trägern des öffentlichen Rechts

2.1.1. ... von Bund, Bundesfonds, Bundeskammern

2.1.2. ... von Ländern, Landesfonds, Landeskammern

2.1.3. ... von Gemeinden, Gemeindeverbänden, Gemeindefonds

2.1.4. ... von Sozialversicherungsträgern

1. Nachtragsvoranschlag 2020

Marktgemeinde Marbach an der Donau

Einzelnachweis über Finanzschulden und Schuldendienst (Anlage 6c)

Kontonummer Darlehensnr.	Darlehenshöhe Gesamt	Buchwert 31.12.2019	Zugang	Tilgung	Zinsen	Summe Schuldendienst	Schuldendienst- ersätze	Buchwert 31.12.2020	Netto Schuldendienst
6009 1	800.000,00	710.700,00	0,00	31.000,00	3.700,00	34.700,00	0,00	679.700,00	34.700,00
6009 2	202.500,00	157.300,00	0,00	10.500,00	2.600,00	13.100,00	0,00	146.800,00	13.100,00
6010 1	3.962.000,00	1.214.200,00	281.400,00	155.000,00	11.000,00	166.000,00	0,00	1.340.600,00	166.000,00
6010 3	160.000,00	98.400,00	58.100,00	5.300,00	900,00	6.200,00	0,00	151.200,00	6.200,00
6010 4	35.000,00	33.500,00	0,00	4.200,00	300,00	4.500,00	0,00	29.300,00	4.500,00
6010 5	75.000,00	61.500,00	11.800,00	13.400,00	600,00	14.000,00	0,00	59.900,00	14.000,00
6010 6	188.000,00	175.000,00	10.600,00	9.400,00	1.500,00	10.900,00	0,00	176.200,00	10.900,00
6010 7	200.000,00	190.000,00	0,00	10.000,00	1.400,00	11.400,00	0,00	180.000,00	11.400,00
6010 8	95.000,00	0,00	95.000,00	2.500,00	500,00	3.000,00	0,00	92.500,00	3.000,00
6011 1	200.000,00	186.400,00	0,00	9.200,00	2.000,00	11.200,00	0,00	177.200,00	11.200,00
6012 1	836.100,00	701.100,00	135.000,00	25.700,00	5.400,00	31.100,00	0,00	810.400,00	31.100,00
		5.602.600,00	591.900,00	362.300,00	54.800,00	417.100,00	100,00	5.832.200,00	417.000,00

Kontonummer Darlehensnr.	Ansatz	Darlehensgeber/Sitz des Gläubigers Aktenzahl	Verwendungszweck Genehmigungsdatum/-vermerk	Beschluss- Datum	Zinssatz	Währung	Laufzeit
2.1.5.		... von sonstigen Trägern des öffentlichen Rechts					
2.2.		... von Beteiligungen der Gebietskörperschaft (ohne Finanzunternehmungen)					
2.3.		... von Unternehmen (ohne Beteiligungen und ohne Finanzunternehmungen)					
2.4.		... von Finanzunternehmen					
2.4.1.		... von Finanzunternehmen im Inland					
2.4.2.		... von Finanzunternehmen im Ausland					
2.5.		... von Sonstigen					

Zwischensumme

SUMME (1 und 2)

Davon ohne A85-89

Davon A85-89

1. Nachtragsvoranschlag 2020

Einzelnachweis über Finanzschulden und Schuldendienst (Anlage 6c)

Marktgemeinde Marbach an der Donau

Kontonummer Darlehensnr.	Darlehenshöhe Gesamt	Buchwert 31.12.2019	Zugang	Tilgung	Zinsen	Summe Schuldendienst	Schuldendienst- ersätze	Buchwert 31.12.2020	Netto Schuldendienst
		0,00	0,00	0,00	0,00	0,00	0,00	0,00	0,00
		5.602.600,00	591.900,00	362.300,00	54.800,00	417.100,00	100,00	5.832.200,00	417.000,00
		2.821.800,00	416.400,00	225.600,00	22.300,00	247.900,00	100,00	3.012.600,00	247.800,00
		2.780.800,00	175.500,00	136.700,00	32.500,00	169.200,00	0,00	2.819.600,00	169.200,00

Nachweis über hausinterne Vergütungen (Anlage 6f)

1. Nachtragsvoranschlag 2020

Marktgemeinde Marbach an der Donau

Nachweis über haushaltinterne Vergütungen (Anlage 6f)

Gruppenebene		Erträge	Aufwendungen
0	Vertretungskörper und allgemeine Verwaltung	13.800,00	0,00
1	Öffentliche Ordnung und Sicherheit	0,00	0,00
2	Unterricht, Erziehung, Sport und Wissenschaft	0,00	0,00
3	Kunst, Kultur und Kultus	0,00	0,00
4	Soziale Wohlfahrt und Wohnbauförderung	0,00	0,00
5	Gesundheit	0,00	0,00
6	Straßen- und Wasserbau, Verkehr	0,00	0,00
7	Wirtschaftsförderung	0,00	0,00
8	Dienstleistungen	27.000,00	40.800,00
9	Finanzwirtschaft	0,00	0,00
Summe		40.800,00	40.800,00

MFP - Ergebnishaushalt Gesamt 1. und 2. Ebene
- interne Vergütungen enthalten

1. Nachtragsvoranschlag 2020 (Plan 2021 - 2024)

MFP - Ergebnishaushalt Gesamt 1. und 2. Ebene - interne Vergütungen enthalten

Marktgemeinde Marbach an der Donau

MVAG	Mittelverwendungs- und aufbringungsgruppen (1. und 2. Ebene)	VA 2020 inkl. NVA	Plan 2021	Plan 2022	Plan 2023	Plan 2024
211	Erträge aus der operativen Verwaltungstätigkeit	3.032.600,00	2.715.200,00	2.740.300,00	2.764.000,00	2.789.900,00
2111	Erträge aus eigenen Abgaben	405.600,00	368.500,00	368.500,00	368.500,00	368.500,00
2112	Erträge aus Ertragsanteilen	1.329.500,00	1.519.500,00	1.542.200,00	1.565.400,00	1.588.900,00
2113	Erträge aus Gebühren	571.100,00	560.000,00	560.500,00	560.000,00	560.500,00
2114	Erträge aus Leistungen	171.900,00	177.200,00	179.100,00	180.100,00	182.000,00
2115	Erträge aus Besitz und wirtschaftlicher Tätigkeit	29.300,00	29.100,00	29.100,00	29.100,00	29.100,00
2116	Erträge aus Veräußerung und sonstige Erträge	525.200,00	60.900,00	60.900,00	60.900,00	60.900,00
2117	Nicht finanzierungswirksame operative Erträge	0,00	0,00	0,00	0,00	0,00
212	Erträge aus Transfers	827.100,00	340.200,00	245.300,00	244.400,00	243.200,00
2121	Transferertrag von Trägern des öffentlichen Rechts	747.900,00	275.400,00	180.700,00	180.100,00	179.500,00
2122	Transferertrag von Beteiligungen	0,00	0,00	0,00	0,00	0,00
2123	Transferertrag von Unternehmen (mit Finanzunternehmen)	0,00	0,00	0,00	0,00	0,00
2124	Transferertrag von Haushalten und Organisationen ohne Erwerbscharakter	12.400,00	5.800,00	5.900,00	6.000,00	6.100,00
2125	Transferertrag vom Ausland	7.500,00	0,00	0,00	0,00	0,00
2126	Investitions- und Tilgungszuschüsse zwischen Unternehmungen und Betrieben der Gebietskörperschaft und der Gebietskörperschaft	0,00	0,00	0,00	0,00	0,00
2127	Nicht finanzierungswirksamer Transferertrag	59.300,00	59.000,00	58.700,00	58.300,00	57.600,00
213	Finanzerträge	300,00	200,00	200,00	200,00	200,00
2131	Erträge aus Zinsen	300,00	200,00	200,00	200,00	200,00
2132	Erträge aus Zinsen aus derivativen Finanzinstrumenten ohne Grundgeschäft	0,00	0,00	0,00	0,00	0,00
2133	Erträge aus Gewinnentnahmen von marktbestimmten Betrieben	0,00	0,00	0,00	0,00	0,00
2134	Sonstige Finanzerträge	0,00	0,00	0,00	0,00	0,00
2135	Erträge aus Dividenden/Gewinnausschüttungen	0,00	0,00	0,00	0,00	0,00
2136	Sonstige nicht finanzierungswirksame Finanzerträge	0,00	0,00	0,00	0,00	0,00
21	Summe Erträge	3.860.000,00	3.055.600,00	2.985.800,00	3.008.600,00	3.033.300,00
221	Personalaufwand	734.700,00	768.700,00	783.100,00	800.000,00	818.600,00
2211	Personalaufwand (Bezüge, Nebengeb., Mehrleistungen)	592.300,00	616.000,00	626.700,00	639.800,00	654.700,00
2212	Gesetzlicher und freiwilliger Sozialaufwand	132.600,00	142.800,00	146.300,00	149.700,00	153.400,00
2213	Sonstiger Personalaufwand	300,00	300,00	300,00	300,00	300,00
2214	Nicht finanzierungswirksamer Personalaufwand	9.500,00	9.600,00	9.800,00	10.200,00	10.200,00
222	Sachaufwand (ohne Transferaufwand)	1.981.100,00	1.642.200,00	1.619.300,00	1.583.900,00	1.567.800,00
2221	Gebrauchs- und Verbrauchsgüter, Handelswaren	123.000,00	121.500,00	118.300,00	121.500,00	118.300,00
2222	Verwaltungs- und Betriebsaufwand	146.700,00	153.000,00	153.600,00	153.700,00	154.100,00

1. Nachtragsvoranschlag 2020 (Plan 2021 - 2024)

MFP - Ergebnishaushalt Gesamt 1. und 2. Ebene - interne Vergütungen enthalten

Marktgemeinde Marbach an der Donau

MVAG	Mittelverwendungs- und aufbringungsgruppen (1. und 2. Ebene)	VA 2020 inkl. NVA	Plan 2021	Plan 2022	Plan 2023	Plan 2024
2223	Leasing- und Mietaufwand	218.000,00	216.900,00	216.900,00	216.900,00	216.900,00
2224	Instandhaltung	114.700,00	163.500,00	165.600,00	163.500,00	165.600,00
2225	Sonstiger Sachaufwand	755.300,00	405.600,00	406.600,00	407.700,00	411.900,00
2226	Nicht finanzierungswirksamer Sachaufwand	623.400,00	581.700,00	558.300,00	520.600,00	501.000,00
223	Transferaufwand (laufende Transfers und Kapitaltransfers)	1.197.100,00	1.207.100,00	1.237.000,00	1.275.900,00	1.298.100,00
2231	Transferaufwand an Träger des öffentlichen Rechts	1.105.700,00	1.139.600,00	1.170.200,00	1.209.700,00	1.232.500,00
2232	Transferaufwand an Beteiligungen	0,00	0,00	0,00	0,00	0,00
2233	Transferaufwand an Unternehmen (mit Finanzunternehmen)	1.400,00	2.100,00	2.100,00	2.100,00	2.100,00
2234	Transferaufwand an Haushalte und Organisationen ohne Erwerbscharakter	90.000,00	65.400,00	64.700,00	64.100,00	63.500,00
2235	Transferaufwand an das Ausland	0,00	0,00	0,00	0,00	0,00
2236	Investitions- und Tilgungszuschüsse zwischen Unternehmungen und Betrieben der Gebietskörperschaft und der Gebietskörperschaft	0,00	0,00	0,00	0,00	0,00
2237	Nicht finanzierungswirksamer Transferaufwand	0,00	0,00	0,00	0,00	0,00
224	Finanzaufwand	56.200,00	65.600,00	63.000,00	60.600,00	58.400,00
2241	Zinsen aus Finanzschulden, Finanzierungsleasing, Forderungskauf und derivativen Finanzinstrumenten mit Grundgeschäft	54.800,00	64.200,00	61.600,00	59.200,00	57.000,00
2242	Zinsen und sonstige Aufwendungen aus derivativen Finanzinstrumenten ohne Grundgeschäft	0,00	0,00	0,00	0,00	0,00
2243	Gewinnentnahmen von Unternehmungen und marktbestimmten Betrieben der Gebietskörperschaft (innerhalb der Gebietskörperschaft)	0,00	0,00	0,00	0,00	0,00
2244	Sonstiger Finanzaufwand	1.400,00	1.400,00	1.400,00	1.400,00	1.400,00
2245	Nicht finanzierungswirksamer Finanzaufwand	0,00	0,00	0,00	0,00	0,00
22	Summe Aufwendungen	3.969.100,00	3.683.600,00	3.702.400,00	3.720.400,00	3.742.900,00
SA0	Saldo (0) Nettoergebnis (21 - 22)	-109.100,00	-628.000,00	-716.600,00	-711.800,00	-709.600,00
230	Entnahmen von Haushaltsrücklagen	232.200,00	0,00	0,00	0,00	0,00
2301	Entnahmen von Haushaltsrücklagen	232.200,00	0,00	0,00	0,00	0,00
240	Zuweisung an Haushaltsrücklagen	155.200,00	94.100,00	200,00	200,00	200,00
2401	Zuweisung an Haushaltsrücklagen	155.200,00	94.100,00	200,00	200,00	200,00
23	Summe Haushaltsrücklagen	77.000,00	-94.100,00	-200,00	-200,00	-200,00
SA00	Nettoergebnis nach Zuweisung und Entnahmen von Haushaltsrücklagen (Saldo 0 +/- SU23)	-32.100,00	-722.100,00	-716.800,00	-712.000,00	-709.800,00

MFP - Finanzierungshaushalt Gesamt 1. und 2. Ebene
- interne Vergütungen enthalten

1. Nachtragsvoranschlag 2020 (Plan 2021 - 2024)

MFP - Finanzierungshaushalt Gesamt 1. und 2. Ebene - interne Vergütungen enthalten

Marktgemeinde Marbach an der Donau

MVAG	Mittelverwendungs- und aufbringungsgruppen (1. und 2. Ebene)	VA 2020 inkl. NVA	Plan 2021	Plan 2022	Plan 2023	Plan 2024
311	Einzahlungen aus der operativen Verwaltungstätigkeit	2.980.100,00	2.715.200,00	2.740.300,00	2.764.000,00	2.789.900,00
3111	Einzahlungen aus eigenen Abgaben	405.600,00	368.500,00	368.500,00	368.500,00	368.500,00
3112	Einzahlungen aus Ertragsanteilen	1.329.500,00	1.519.500,00	1.542.200,00	1.565.400,00	1.588.900,00
3113	Einzahlungen aus Gebühren	571.100,00	560.000,00	560.500,00	560.000,00	560.500,00
3114	Einzahlungen aus Leistungen	171.900,00	177.200,00	179.100,00	180.100,00	182.000,00
3115	Einzahlungen aus Besitz und wirtschaftlicher Tätigkeit	29.300,00	29.100,00	29.100,00	29.100,00	29.100,00
3116	Einzahlungen aus Veräußerung von geringwertigen Wirtschaftsgütern (GWG) und sonstige Einzahlungen	472.700,00	60.900,00	60.900,00	60.900,00	60.900,00
312	Einzahlungen aus Transfers (ohne Kapitaltransfers)	767.800,00	281.200,00	186.600,00	186.100,00	185.600,00
3121	Transferzahlungen von Trägern des öffentlichen Rechts	747.900,00	275.400,00	180.700,00	180.100,00	179.500,00
3122	Transferzahlungen von Beteiligungen	0,00	0,00	0,00	0,00	0,00
3123	Transferzahlungen von Unternehmen (inkl. Finanzunternehmen)	0,00	0,00	0,00	0,00	0,00
3124	Transferzahlungen von Haushalte und Organisationen ohne Erwerbscharakter	12.400,00	5.800,00	5.900,00	6.000,00	6.100,00
3125	Transferzahlungen vom Ausland	7.500,00	0,00	0,00	0,00	0,00
3126	Investitions- und Tilgungszuschüsse zwischen Unternehmungen und Betrieben der Gebietskörperschaft und der Gebietskörperschaft	0,00	0,00	0,00	0,00	0,00
313	Einzahlungen aus Finanzerträgen	300,00	200,00	200,00	200,00	200,00
3131	Einzahlungen aus Zinserträgen	300,00	200,00	200,00	200,00	200,00
3133	Einzahlungen aus Gewinnentnahmen von marktbestimmten Betrieben	0,00	0,00	0,00	0,00	0,00
3134	Sonstige Einzahlungen aus Finanzerträgen	0,00	0,00	0,00	0,00	0,00
3135	Einzahlungen aus Dividenden/Gewinnausschüttungen	0,00	0,00	0,00	0,00	0,00
31	Summe Einzahlungen operative Gebarung	3.748.200,00	2.996.600,00	2.927.100,00	2.950.300,00	2.975.700,00
321	Auszahlungen aus Personalaufwand	725.200,00	759.100,00	773.300,00	789.800,00	808.400,00
3211	Auszahlungen für Personalaufwand Bezüge, Nebengebühren, und Mehrleistungsvergütungen)	592.300,00	616.000,00	626.700,00	639.800,00	654.700,00
3212	Auszahlungen für gesetzliche und freiwillige Sozialaufwendungen	132.600,00	142.800,00	146.300,00	149.700,00	153.400,00
3213	Auszahlungen aus sonstigem Personalaufwand	300,00	300,00	300,00	300,00	300,00
322	Auszahlungen aus Sachaufwand (ohne Transferaufwand)	1.357.700,00	1.060.500,00	1.061.000,00	1.063.300,00	1.066.800,00
3221	Auszahlungen für Gebrauchs- und Verbrauchsgüter, Handelswaren	123.000,00	121.500,00	118.300,00	121.500,00	118.300,00
3222	Auszahlungen für Verwaltungs- und Betriebsaufwand	146.700,00	153.000,00	153.600,00	153.700,00	154.100,00
3223	Auszahlungen für Leasing- und Mietaufwand	218.000,00	216.900,00	216.900,00	216.900,00	216.900,00
3224	Auszahlungen für Instandhaltung	114.700,00	163.500,00	165.600,00	163.500,00	165.600,00
3225	Sonstige Auszahlungen aus Sachaufwand	755.300,00	405.600,00	406.600,00	407.700,00	411.900,00
323	Auszahlungen aus Transfers (ohne Kapitaltransfers)	1.196.500,00	1.207.100,00	1.237.000,00	1.275.900,00	1.298.100,00
3231	Transferzahlungen an Träger des öffentlichen Rechts	1.105.700,00	1.139.600,00	1.170.200,00	1.209.700,00	1.232.500,00
3232	Transferzahlungen an Beteiligungen	0,00	0,00	0,00	0,00	0,00

1. Nachtragsvoranschlag 2020 (Plan 2021 - 2024)

MFP - Finanzierungshaushalt Gesamt 1. und 2. Ebene - interne Vergütungen enthalten

Marktgemeinde Marbach an der Donau

MVAG	Mittelverwendungs- und aufbringungsgruppen (1. und 2. Ebene)	VA 2020 inkl. NVA	Plan 2021	Plan 2022	Plan 2023	Plan 2024
3233	Transferzahlungen an Unternehmen (inkl. Finanzunternehmen)	1.400,00	2.100,00	2.100,00	2.100,00	2.100,00
3234	Transferzahlungen an Haushalte und Organisationen ohne Erwerbscharakter	89.400,00	65.400,00	64.700,00	64.100,00	63.500,00
3235	Transferzahlungen an das Ausland	0,00	0,00	0,00	0,00	0,00
3236	Investitions- und Tilgungszuschüsse zwischen Unternehmungen und Betrieben der Gebietskörperschaft und der Gebietskörperschaft	0,00	0,00	0,00	0,00	0,00
324	Auszahlungen aus Finanzaufwand	56.200,00	65.600,00	63.000,00	60.600,00	58.400,00
3241	Auszahlungen für Zinsaufwand, für Finanzierungsleasing, für Forderungskauf, für Finanzschulden und derivative Finanzinstrumente mit Grundgeschäft	54.800,00	64.200,00	61.600,00	59.200,00	57.000,00
3242	Auszahlungen für Zinsen aus derivativen Finanzinstrumenten ohne Grundgeschäft	0,00	0,00	0,00	0,00	0,00
3243	Auszahlung aus Gewinnentnahmen von marktbestimmten Betrieben	0,00	0,00	0,00	0,00	0,00
3244	Sonstige Auszahlungen aus Finanzaufwendungen	1.400,00	1.400,00	1.400,00	1.400,00	1.400,00
32	Summe Auszahlungen operative Gebarung	3.335.600,00	3.092.300,00	3.134.300,00	3.189.600,00	3.231.700,00
SA1	Saldo (1) Geldfluss aus der Operativen Gebarung (31 – 32)	412.600,00	-95.700,00	-207.200,00	-239.300,00	-256.000,00
331	Einzahlungen aus der Investitionstätigkeit	52.500,00	0,00	0,00	0,00	0,00
3311	Einzahlungen aus der Veräußerung von immateriellem Vermögen	0,00	0,00	0,00	0,00	0,00
3312	Einzahlungen aus der Veräußerung von Grundstücken und Grundstückeinrichtungen	52.500,00	0,00	0,00	0,00	0,00
3313	Einzahlungen aus der Veräußerung von Gebäuden und Bauten	0,00	0,00	0,00	0,00	0,00
3314	Einzahlungen aus der Veräußerung von technischen Anlagen, Fahrzeuge und Maschinen	0,00	0,00	0,00	0,00	0,00
3315	Einzahlungen aus der Veräußerung von Amts-, Betriebs- und Geschäftsausstattung	0,00	0,00	0,00	0,00	0,00
3316	Einzahlungen aus der Veräußerung von Kulturgütern	0,00	0,00	0,00	0,00	0,00
3317	Einzahlungen aus der Veräußerung von Beteiligungen	0,00	0,00	0,00	0,00	0,00
332	Einzahlungen aus der Rückzahlung von Darlehen sowie gewährten Vorschüssen	0,00	0,00	0,00	0,00	0,00
3321	Einzahlungen aus Darlehen an Träger des öffentlichen Rechts	0,00	0,00	0,00	0,00	0,00
3322	Einzahlungen aus Darlehen an Beteiligungen	0,00	0,00	0,00	0,00	0,00
3323	Einzahlungen aus Darlehen an Unternehmen und Haushalte	0,00	0,00	0,00	0,00	0,00
3325	Einzahlungen aus Vorschüssen und Anzahlungen	0,00	0,00	0,00	0,00	0,00
333	Einzahlungen aus Kapitaltransfers	47.700,00	31.200,00	30.600,00	30.000,00	29.500,00
3331	Kapitaltransferzahlungen von Trägern des öffentlichen Rechts	30.600,00	14.900,00	14.300,00	13.700,00	13.200,00
3332	Kapitaltransferzahlungen von Beteiligungen	0,00	0,00	0,00	0,00	0,00
3333	Kapitaltransferzahlungen von Unternehmen	0,00	0,00	0,00	0,00	0,00
3334	Kapitaltransferzahlungen von Haushalten und Organisationen ohne Erwerbscharakter	17.100,00	16.300,00	16.300,00	16.300,00	16.300,00
3335	Kapitaltransferzahlungen vom Ausland	0,00	0,00	0,00	0,00	0,00
33	Summe Einzahlungen investive Gebarung	100.200,00	31.200,00	30.600,00	30.000,00	29.500,00
341	Auszahlungen aus der Investitionstätigkeit	1.064.500,00	26.600,00	28.600,00	11.600,00	13.600,00

1. Nachtragsvoranschlag 2020 (Plan 2021 - 2024)

MFP - Finanzierungshaushalt Gesamt 1. und 2. Ebene - interne Vergütungen enthalten

Marktgemeinde Marbach an der Donau

MVAG	Mittelverwendungs- und aufbringungsgruppen (1. und 2. Ebene)	VA 2020 inkl. NVA	Plan 2021	Plan 2022	Plan 2023	Plan 2024
3411	Auszahlungen für den Erwerb von immateriellem Vermögen	58.100,00	0,00	0,00	0,00	0,00
3412	Auszahlungen für den Erwerb von Grundstücken und Grundstückseinrichtungen	662.900,00	0,00	0,00	0,00	0,00
3413	Auszahlungen für den Erwerb von Gebäuden und Bauten	298.400,00	0,00	0,00	0,00	0,00
3414	Auszahlungen für den Erwerb von technischen Anlagen, Fahrzeuge und Maschinen	21.100,00	18.800,00	20.300,00	3.800,00	5.300,00
3415	Auszahlungen für den Erwerb von Amts-, Betriebs- und Geschäftsausstattung	24.000,00	7.800,00	8.300,00	7.800,00	8.300,00
3416	Auszahlungen für den Erwerb von Kulturgütern	0,00	0,00	0,00	0,00	0,00
3417	Auszahlungen für den Erwerb von Beteiligungen	0,00	0,00	0,00	0,00	0,00
342	Auszahlungen von gewährten Darlehen sowie gewährten Vorschüssen	0,00	0,00	0,00	0,00	0,00
3421	Auszahlung von Darlehen an Träger des öffentlichen Rechts	0,00	0,00	0,00	0,00	0,00
3422	Auszahlung von Darlehen an Beteiligungen	0,00	0,00	0,00	0,00	0,00
3423	Auszahlung von Darlehen an Unternehmen und Haushalte	0,00	0,00	0,00	0,00	0,00
3425	Auszahlungen von Vorschüssen und Anzahlungen	0,00	0,00	0,00	0,00	0,00
343	Auszahlungen aus Kapitaltransfers	600,00	0,00	0,00	0,00	0,00
3431	Kapitaltransferzahlungen an Träger des öffentlichen Rechts	0,00	0,00	0,00	0,00	0,00
3432	Kapitaltransferzahlungen an Beteiligungen	0,00	0,00	0,00	0,00	0,00
3433	Kapitaltransferzahlungen an Unternehmen (Finanzunternehmen)	0,00	0,00	0,00	0,00	0,00
3434	Kapitaltransferzahlungen an Haushalte und Organisationen ohne Erwerbscharakter	600,00	0,00	0,00	0,00	0,00
3435	Kapitaltransferzahlungen an das Ausland	0,00	0,00	0,00	0,00	0,00
34	Summe Auszahlungen investive Gebarung	1.065.100,00	26.600,00	28.600,00	11.600,00	13.600,00
SA2	Saldo (2) Geldfluss aus der Investiven Gebarung (33 – 34)	-964.900,00	4.600,00	2.000,00	18.400,00	15.900,00
SA3	Saldo (3) Nettofinanzierungssaldo (Saldo 1 + Saldo 2)	-552.300,00	-91.100,00	-205.200,00	-220.900,00	-240.100,00
351	Einzahlungen aus der Aufnahme von Finanzschulden	591.900,00	1.100,00	1.100,00	1.100,00	1.100,00
3511	Einzahlungen aus empfangenen Darlehen von öffentlichen Körperschaften und Rechtsträgern	0,00	1.100,00	1.100,00	1.100,00	1.100,00
3512	Einzahlungen aus empfangenen Darlehen von Beteiligungen	0,00	0,00	0,00	0,00	0,00
3513	Einzahlungen aus empfangenen Darlehen von Unternehmen und privaten Haushalten	0,00	0,00	0,00	0,00	0,00
3514	Einzahlungen aus Finanzschulden (Finanzunternehmen)	591.900,00	0,00	0,00	0,00	0,00
353	Einzahlungen infolge eines Kapitaltausch bei derivativen Finanzinstrumenten mit Grundgeschäft	0,00	0,00	0,00	0,00	0,00
3530	Einzahlungen infolge eines Kapitaltausch bei derivativen Finanzinstrumenten mit Grundgeschäft	0,00	0,00	0,00	0,00	0,00
355	Einzahlungen aus dem Abgang von Finanzinstrumenten	0,00	0,00	0,00	0,00	0,00
3550	Einzahlungen aus dem Abgang von Finanzinstrumenten	0,00	0,00	0,00	0,00	0,00
35	Summe Einzahlungen aus der Finanzierungstätigkeit	591.900,00	1.100,00	1.100,00	1.100,00	1.100,00

1. Nachtragsvoranschlag 2020 (Plan 2021 - 2024)

MFP - Finanzierungshaushalt Gesamt 1. und 2. Ebene - interne Vergütungen enthalten

Marktgemeinde Marbach an der Donau

MVAG	Mittelverwendungs- und aufbringungsgruppen (1. und 2. Ebene)	VA 2020 inkl. NVA	Plan 2021	Plan 2022	Plan 2023	Plan 2024
361	Auszahlungen aus der Tilgung von Finanzschulden	362.300,00	256.100,00	252.800,00	254.100,00	255.500,00
3611	Auszahlungen aus empfangenen Darlehen von öffentlichen Körperschaften und Rechtsträgern	42.300,00	43.200,00	44.100,00	44.900,00	45.800,00
3612	Auszahlungen aus empfangenen Darlehen von Beteiligungen	0,00	0,00	0,00	0,00	0,00
3613	Auszahlungen aus empfangenen Darlehen von Unternehmen und privaten Haushalten	0,00	0,00	0,00	0,00	0,00
3614	Auszahlungen aus Finanzschulden	320.000,00	212.900,00	208.700,00	209.200,00	209.700,00
3615	Auszahlung aus der Rückzahlung von Leasingverbindlichkeiten	0,00	0,00	0,00	0,00	0,00
363	Auszahlungen infolge eines Kapitaltausch bei derivativen Finanzinstrumenten mit Grundgeschäft	0,00	0,00	0,00	0,00	0,00
3630	Auszahlungen infolge eines Kapitaltausch bei derivativen Finanzinstrumenten mit Grundgeschäft	0,00	0,00	0,00	0,00	0,00
365	Auszahlungen für den Erwerb von Finanzinstrumenten	0,00	0,00	0,00	0,00	0,00
3650	Auszahlungen für den Erwerb von Finanzinstrumenten	0,00	0,00	0,00	0,00	0,00
36	Summe Auszahlungen aus der Finanzierungstätigkeit	362.300,00	256.100,00	252.800,00	254.100,00	255.500,00
SA4	Saldo (4) Geldfluss aus der Finanzierungstätigkeit (35 – 36)	229.600,00	-255.000,00	-251.700,00	-253.000,00	-254.400,00
SA5	Saldo (5) Geldfluss aus der voranschlagswirksamen Gebarung (Saldo 3 + Saldo 4)	-322.700,00	-346.100,00	-456.900,00	-473.900,00	-494.500,00

Haushaltspotential (aufbauend auf der Ergebnisrechnung)

1. Nachtragsvoranschlag 2020

Marktgemeinde Marbach an der Donau

Haushaltspotential (aufbauend auf der Ergebnisrechnung)

MVAG	Mittelverwendungs- und -aufbringungsgruppen	Mittelaufbringung	Mittelverwendung	Saldo
211	Erträge aus der operativen Verwaltungstätigkeit	3.032.600,00		
212	Erträge aus Transfers	827.100,00		
213	Finanzerträge	300,00		
Summe Erträge (SU 21)		3.860.000,00		
2117	Nicht finanzierungswirksame operative Erträge (Auflösung von Rückstellungen und Aktivierte Eigenleistungen)	0,00		
2127	Nicht finanzierungswirksamer Transferertrag (Auflösung von Investitionszuschüssen)	-59.300,00		
2136	Sonstige nicht finanzierungswirksame Finanzerträge (Auflösung von RS Bewertung von Beteiligungen und aktiven Finanzinstrumenten)	0,00		
Nicht finanzwirksame Erträge		-59.300,00		
Finanzwirksame Erträge		3.800.700,00		
221	Personalaufwand		734.700,00	
222	Sachaufwand (ohne Transferaufwand)		1.981.100,00	
223	Transferaufwand (laufende Transfers und Kapitaltransfers)		1.197.100,00	
224	Finanzaufwand		56.200,00	
Summe Aufwendungen (SU 22)			3.969.100,00	
2214	Nicht finanzierungswirksamer Personalaufwand (Dotierung RS für Abfertigungen, Jubiläum u. nicht konsumierte Urlaube)		-9.500,00	
2226	Nicht finanzierungswirksamer Sachaufwand (inkl. Abschreibungen, Dotierung von RS Prozess, ausstehende Rechnungen)		-623.400,00	
2237	Nicht finanzierungswirksamer Transferaufwand (Dotierungen von RS f. Pensionen)		0,00	
2245	Nicht finanzierungswirksamer Finanzaufwand (Wertberichtigungen zu Finanzinstrumenten, Aufwendungen aus der Bewertung von Beteiligungen)		0,00	
Nicht finanzwirksame Aufwendungen			-632.900,00	
Finanzwirksame Aufwendungen			3.336.200,00	
Finanzwirksames Ergebnis		3.800.700,00	3.336.200,00	464.500,00

1. Nachtragsvoranschlag 2020

Marktgemeinde Marbach an der Donau

Haushaltspotential (aufbauend auf der Ergebnisrechnung)

MVAG	Mittelverwendungs- und -aufbringungsgruppen	Mittelaufbringung	Mittelverwendung	Saldo
332	Einzahlungen aus der Rückzahlung von Darlehen sowie gewährten Vorschüssen (ohne 3325 mit Projektcode - Anzahlungen)	0,00		
1141	Vorräte (+ Veränderung)	0,00		
1142	Gegebene Anzahlungen auf Vorräte (+ Veränderung)	0,00		
	wiederkehrende Einzahlungen der Kontengruppe 00-07, die keinem Projekt zugeordnet sind	0,00		
2301	Entnahmen von Haushaltsrücklagen (Kontengruppe 893)	0,00		
Jährliche wiederkehrende Einzahlungen		0,00		
36	Auszahlungen aus der Finanzierungstätigkeit		362.300,00	
2401	Zuweisung an Haushaltsrücklagen (Kontengruppe 793)		0,00	
342	Auszahlungen von gewährten Darlehen sowie gewährten Vorschüssen (ohne 3425 mit Projektcode - Anzahlungen)		0,00	
1141	Vorräte (- Veränderung)		0,00	
1142	Gegebene Anzahlungen auf Vorräte (- Veränderung)		0,00	
	wiederkehrende Klein-Investitionen der Kontengruppe 00-07, die keinem Projekt zugeordnet sind		70.400,00	
Jährliche wiederkehrende Auszahlungen			432.700,00	
Kontengruppe 871, KT der Ergebnisrechnung, mit Projektcode (BZ)		-108.800,00		
Summe Kapitaltransfers der Ergebnisrechnung		-108.800,00		
Jährliches Haushaltspotential		3.691.900,00	3.768.900,00	-77.000,00
Jährliches Haushaltspotential		-77.000,00		
kumuliertes Haushaltspotential zum 31.12.2019 (Vorjahr)				
Verfügbares Haushaltspotential		-77.000,00		
<i>davon (dient ausschließlich der Information) Kontengruppe 871, KT der Ergebnisrechnung, ohne Projektcode (sind BZ zum Haushaltsausgleich)</i>		333.800,00		
2401	Zuweisung an Haushaltsrücklagen (Kontengruppe 794)		155.200,00	
2401	Zuweisung an Haushaltsrücklagen (Kontengruppe 795)		0,00	
Jährliche Aufwände für Rücklagen			155.200,00	
2301	Entnahmen von Haushaltsrücklagen (Kontengruppe 894)	232.200,00		
2301	Entnahmen von Haushaltsrücklagen (Kontengruppe 895)	0,00		
Jährliche RL-Erträge f. Investitionen (finanzw.)		232.200,00		
Endbestand kumuliertes Haushaltspotential		155.200,00	155.200,00	0,00

Nachweis der Investitionstätigkeit

1. Nachtragsvoranschlag 2020

Marktgemeinde Marbach an der Donau

Nachweis der Investitionstätigkeit

Vorhaben	Vorhabensbezeichnung	RA 2018	VA Vorjahre	VA 2020	Plan 2021	Plan 2022	Plan 2023	Plan 2024	Plan Gesamt
Konto	Bezeichnung								
2777777	Sonstige Anschaffungen (ab 2020)								
	Auszahlungen - Investitionen - Mittelverwendung			70.400,00	26.600,00	28.600,00	11.600,00	13.600,00	150.800,00
	Anschaffungs- oder Herstellungskosten			70.400,00	26.600,00	28.600,00	11.600,00	13.600,00	150.800,00
1/010000-020000	ANKAUF VON MASCHINEN			1.600,00	1.000,00	1.000,00	1.000,00	1.000,00	5.600,00
1/010000-042000	AMTSAUSSTATTUNG			1.500,00	2.000,00	2.000,00	2.000,00	2.000,00	9.500,00
1/211000-020000	MASCHINEN UND MASCHINELLE ANLAGEN			800,00	800,00	800,00	800,00	800,00	4.000,00
1/211000-042000	AMTSAUSSTATTUNG			1.000,00	500,00	1.000,00	500,00	1.000,00	4.000,00
1/240000-020000	ANKAUF VON MASCHINEN			1.400,00	500,00	500,00	500,00	500,00	3.400,00
1/240000-042000	AMTSAUSSTATTUNG			4.700,00	2.000,00	2.000,00	2.000,00	2.000,00	12.700,00
1/633000-001000	UNBEBAUTE GRUNDSTÜCKE			2.900,00	0,00	0,00	0,00	0,00	2.900,00
1/815000-050000	SONDERANLAGEN			1.000,00	0,00	0,00	0,00	0,00	1.000,00
1/820000-020000	MASCHINEN UND MASCHINELLE ANLAGEN			2.100,00	1.500,00	3.000,00	1.500,00	3.000,00	11.100,00
1/820000-040000	ANKAUF FAHRZEUG TRAKTOR			15.200,00	15.000,00	15.000,00	0,00	0,00	45.200,00
1/820000-042000	AMTSAUSSTATTUNG			9.600,00	0,00	0,00	0,00	0,00	9.600,00
1/831000-042000	AMTS-, BETRIEBS- UND GESCHÄFTSAUSSTATTUNG			700,00	0,00	0,00	0,00	0,00	700,00
1/850000-042000	AMTSAUSSTATTUNG WASSERZÄHLER			3.300,00	2.300,00	2.300,00	2.300,00	2.300,00	12.500,00
1/851000-004000	WASSER- UND ABWASSERBAUTEN UND -ANLAGEN			21.400,00	0,00	0,00	0,00	0,00	21.400,00
1/894000-042000	AMTSAUSSTATTUNG			3.200,00	1.000,00	1.000,00	1.000,00	1.000,00	7.200,00
	Einzahlungen - Finanzierung - Mittelherkunft			0,00	0,00	0,00	0,00	0,00	0,00
	Mittel aus Geldfluss aus der operativen Gebarung			0,00	0,00	0,00	0,00	0,00	0,00
	Bedarfszuweisungen/KTZ			0,00	0,00	0,00	0,00	0,00	0,00
	Haushaltsrücklagen/Zahlungsmittelreserven			0,00	0,00	0,00	0,00	0,00	0,00
	Sonstige Kapitaltransfers und Subventionen			0,00	0,00	0,00	0,00	0,00	0,00
	Darlehen			0,00	0,00	0,00	0,00	0,00	0,00
	Finanzierungsleasing			0,00	0,00	0,00	0,00	0,00	0,00
	Veräußerung langfristiges Vermögen und sonstiges			0,00	0,00	0,00	0,00	0,00	0,00
Finanzierungsergebnis 2777777				-70.400,00	-26.600,00	-28.600,00	-11.600,00	-13.600,00	-150.800,00
				<i>inklusive Vorjahre</i>	-97.000,00	-125.600,00	-137.200,00	-150.800,00	

1. Nachtragsvoranschlag 2020

Nachweis der Investitionstätigkeit

Marktgemeinde Marbach an der Donau

Vorhaben	Vorhabensbezeichnung	RA 2018	VA Vorjahre	VA 2020	Plan 2021	Plan 2022	Plan 2023	Plan 2024	Plan Gesamt
Konto	Bezeichnung								
1000001	STRASSEN - UND WEGEBAU STRASSENBELEUCHTUNG (1998 bis 2099)								
	Auszahlungen - Investitionen - Mittelverwendung			219.900,00	0,00	0,00	0,00	0,00	219.900,00
	Anschaffungs- oder Herstellungskosten			219.900,00	0,00	0,00	0,00	0,00	219.900,00
	5/612000-002000 STRASSENBAUTEN			99.800,00	0,00	0,00	0,00	0,00	99.800,00
	5/612000-729910 SONSTIGE AUFWENDUNGEN - ZUFÜHRUNG SANIERUNG BAUHOF/MUSIKHEIM			120.100,00	0,00	0,00	0,00	0,00	120.100,00
	Einzahlungen - Finanzierung - Mittelherkunft			219.900,00	0,00	0,00	0,00	0,00	219.900,00
	Mittel aus Geldfluss aus der operativen Gebarung			219.900,00	0,00	0,00	0,00	0,00	219.900,00
	6/612000+829960 SONSTIGE ERTRÄGE - IST-ÜBERSCHUSS 2019			219.900,00	0,00	0,00	0,00	0,00	219.900,00
	Bedarfszuweisungen/KTZ			0,00	0,00	0,00	0,00	0,00	0,00
	Haushaltsrücklagen/Zahlungsmittelreserven			0,00	0,00	0,00	0,00	0,00	0,00
	Sonstige Kapitaltransfers und Subventionen			0,00	0,00	0,00	0,00	0,00	0,00
	Darlehen			0,00	0,00	0,00	0,00	0,00	0,00
	Finanzierungsleasing			0,00	0,00	0,00	0,00	0,00	0,00
	Veräußerung langfristiges Vermögen und sonstiges			0,00	0,00	0,00	0,00	0,00	0,00
Finanzierungsergebnis 1000001				0,00	0,00	0,00	0,00	0,00	0,00
				<i>inklusive Vorjahre</i>	0,00	0,00	0,00	0,00	

1. Nachtragsvoranschlag 2020

Nachweis der Investitionstätigkeit

Marktgemeinde Marbach an der Donau

Vorhaben	Vorhabensbezeichnung	RA 2018	VA Vorjahre	VA 2020	Plan 2021	Plan 2022	Plan 2023	Plan 2024	Plan Gesamt
Konto	Bezeichnung								
1000003	GÜTERWEGE ERHALTUNG (ab 2000)								
	Auszahlungen - Investitionen - Mittelverwendung			10.400,00	0,00	0,00	0,00	0,00	10.400,00
	Anschaffungs- oder Herstellungskosten			10.400,00	0,00	0,00	0,00	0,00	10.400,00
5/710000-002000	STRASSENBAUTEN ERHALTUNG			10.400,00	0,00	0,00	0,00	0,00	10.400,00
	Einzahlungen - Finanzierung - Mittelherkunft			10.400,00	0,00	0,00	0,00	0,00	10.400,00
	Mittel aus Geldfluss aus der operativen Gebarung			0,00	0,00	0,00	0,00	0,00	0,00
	Bedarfszuweisungen/KTZ			4.500,00	0,00	0,00	0,00	0,00	4.500,00
6/710000+301000	KAPITALTRANSFER VON LAND, ABT. GÜTERWEGE			2.200,00	0,00	0,00	0,00	0,00	2.200,00
6/710000+871000	KAPITALTRANSFER VON LAND, BEDARFSZUWEISUNG IVW3			2.300,00	0,00	0,00	0,00	0,00	2.300,00
	Haushaltsrücklagen/Zahlungsmittelreserven			5.900,00	0,00	0,00	0,00	0,00	5.900,00
6/710000+894000	ENTNAHMEN AUS ZWECKGEBUNDENEN HAUSHALTSRÜCKLAGEN PUMPWERKE HW-SCHUTZ			5.900,00	0,00	0,00	0,00	0,00	5.900,00
	Sonstige Kapitaltransfers und Subventionen			0,00	0,00	0,00	0,00	0,00	0,00
	Darlehen			0,00	0,00	0,00	0,00	0,00	0,00
	Finanzierungsleasing			0,00	0,00	0,00	0,00	0,00	0,00
	Veräußerung langfristiges Vermögen und sonstiges			0,00	0,00	0,00	0,00	0,00	0,00
Finanzierungsergebnis 1000003				0,00	0,00	0,00	0,00	0,00	0,00
				<i>inklusive Vorjahre</i>	0,00	0,00	0,00	0,00	0,00

1. Nachtragsvoranschlag 2020

Nachweis der Investitionstätigkeit

Marktgemeinde Marbach an der Donau

Vorhaben	Vorhabensbezeichnung	RA 2018	VA Vorjahre	VA 2020	Plan 2021	Plan 2022	Plan 2023	Plan 2024	Plan Gesamt
Konto	Bezeichnung								
1000004	ABWASSERBESEITIGUNG (2000 bis 2050)								
	Auszahlungen - Investitionen - Mittelverwendung			172.200,00	1.000,00	1.000,00	1.000,00	1.000,00	176.200,00
	Anschaffungs- oder Herstellungskosten			172.200,00	1.000,00	1.000,00	1.000,00	1.000,00	176.200,00
5/851000-650100	DARLEHENSVERRECHNUNG KAPITALISIERUNG			0,00	800,00	800,00	800,00	800,00	3.200,00
5/851100-650100	DARLEHENSVERRECHNUNG KAPITALISIERUNG			0,00	200,00	200,00	200,00	200,00	800,00
5/851300-346000	SONDERTILGUNG REGENWASSERKANAL SCHAUFEL			1.200,00	0,00	0,00	0,00	0,00	1.200,00
5/851400-346000	SONDERTILGUNG REGENWASSERKANAL SCHAUFEL			7.300,00	0,00	0,00	0,00	0,00	7.300,00
5/851500-070000	AKTIVIERUNGSFÄHIGE RECHTE (IMMATERIELLE VERMÖGENSWERTE)			58.100,00	0,00	0,00	0,00	0,00	58.100,00
5/851600-004000	KANALERWEITERUNG SCHAUFEL, MARBACH, KRB., BA09			105.600,00	0,00	0,00	0,00	0,00	105.600,00
	Einzahlungen - Finanzierung - Mittelherkunft			172.200,00	1.000,00	1.000,00	1.000,00	1.000,00	176.200,00
	Mittel aus Geldfluss aus der operativen Gebarung			0,00	0,00	0,00	0,00	0,00	0,00
	Bedarfszuweisungen/KTZ			800,00	0,00	0,00	0,00	0,00	800,00
6/851300+301000	KAPITALTRANSFERS VON LÄNDERN, LANDESFONDS UND LANDESKAMMERN			100,00	0,00	0,00	0,00	0,00	100,00
6/851400+301000	KAPITALTRANSFERS VON LÄNDERN, LANDESFONDS UND LANDESKAMMERN Kapitaltransfe rs von Ländern, Landesfonds und Landeskammern			700,00	0,00	0,00	0,00	0,00	700,00
	Haushaltsrücklagen/Zahlungsmittelreserven			0,00	0,00	0,00	0,00	0,00	0,00
	Sonstige Kapitaltransfers und Subventionen			7.700,00	0,00	0,00	0,00	0,00	7.700,00
6/851300+300000	KAPITALTRANSFERS VON BUND, BUNDESFONDS UND BUNDESKAMMERN			1.100,00	0,00	0,00	0,00	0,00	1.100,00
6/851400+300000	KAPITALTRANSFERS VON BUND, BUNDESFONDS UND BUNDESKAMMERN			6.600,00	0,00	0,00	0,00	0,00	6.600,00

1. Nachtragsvoranschlag 2020

Nachweis der Investitionstätigkeit

Marktgemeinde Marbach an der Donau

Vorhaben	Vorhabensbezeichnung	RA 2018	VA Vorjahre	VA 2020	Plan 2021	Plan 2022	Plan 2023	Plan 2024	Plan Gesamt
Konto	Bezeichnung								
Darlehen				163.700,00	1.000,00	1.000,00	1.000,00	1.000,00	167.700,00
6005/2	Kanalbau Auratsberg/Kracking BA03			0,00	800,00	800,00	800,00	800,00	3.200,00
6005/3	Kanalbauerweiterung BA04			0,00	200,00	200,00	200,00	200,00	800,00
6010/3	Anschaffung eines Kanalleitungskataster			58.100,00	0,00	0,00	0,00	0,00	58.100,00
6010/6	Kanalerweiterung Schaufel, Marbach, Krb., BA09			10.600,00	0,00	0,00	0,00	0,00	10.600,00
6010/8	Kanalerweiterung Schaufel, Marbach, Krb., BA09			95.000,00	0,00	0,00	0,00	0,00	95.000,00
Finanzierungsleasing				0,00	0,00	0,00	0,00	0,00	0,00
Veräußerung langfristiges Vermögen und sonstiges				0,00	0,00	0,00	0,00	0,00	0,00
Finanzierungsergebnis 1000004				0,00	0,00	0,00	0,00	0,00	0,00
				<i>inklusive Vorjahre</i>	0,00	0,00	0,00	0,00	0,00

1. Nachtragsvoranschlag 2020

Nachweis der Investitionstätigkeit

Marktgemeinde Marbach an der Donau

Vorhaben	Vorhabensbezeichnung	RA 2018	VA Vorjahre	VA 2020	Plan 2021	Plan 2022	Plan 2023	Plan 2024	Plan Gesamt
Konto	Bezeichnung								
1000005	WASSERVERSORGUNG (2013 bis 2028)								
Auszahlungen - Investitionen - Mittelverwendung				27.000,00	100,00	100,00	100,00	100,00	27.400,00
Anschaffungs- oder Herstellungskosten				27.000,00	100,00	100,00	100,00	100,00	27.400,00
5/850000-612000	INSTANDHALTUNG EINES WASSERLEITUNGSSTRANG			11.800,00	0,00	0,00	0,00	0,00	11.800,00
5/850000-650100	DARLEHENSVERRECHNUNG KAPITALISIERUNG			0,00	100,00	100,00	100,00	100,00	400,00
5/850100-004000	WASSERLEITUNGSERWEITERU NG SCHAUFEL, KRB., BA04			5.400,00	0,00	0,00	0,00	0,00	5.400,00
5/850100-346000	SONDERTILGUNG DARLEHEN			9.800,00	0,00	0,00	0,00	0,00	9.800,00
Einzahlungen - Finanzierung - Mittelherkunft				27.000,00	100,00	100,00	100,00	100,00	27.400,00
Mittel aus Geldfluss aus der operativen Gebarung				15.200,00	0,00	0,00	0,00	0,00	15.200,00
6/850100+828000	RÜCKERSÄTZE VON AUFWENDUNGEN			15.200,00	0,00	0,00	0,00	0,00	15.200,00
Bedarfszuweisungen/KTZ				0,00	0,00	0,00	0,00	0,00	0,00
Haushaltsrücklagen/Zahlungsmittelreserven				0,00	0,00	0,00	0,00	0,00	0,00
Sonstige Kapitaltransfers und Subventionen				0,00	0,00	0,00	0,00	0,00	0,00
Darlehen				11.800,00	100,00	100,00	100,00	100,00	12.200,00
6005/4	Wasserleitungserweiterung BA03			0,00	100,00	100,00	100,00	100,00	400,00
6010/5	Wasserleitungserweiterung Schaufel, Krb., BA04			11.800,00	0,00	0,00	0,00	0,00	11.800,00
Finanzierungsleasing				0,00	0,00	0,00	0,00	0,00	0,00
Veräußerung langfristiges Vermögen und sonstiges				0,00	0,00	0,00	0,00	0,00	0,00
Finanzierungsergebnis 1000005				0,00	0,00	0,00	0,00	0,00	0,00
				<i>inklusive Vorjahre</i>	0,00	0,00	0,00	0,00	0,00

1. Nachtragsvoranschlag 2020

Nachweis der Investitionstätigkeit

Marktgemeinde Marbach an der Donau

Vorhaben	Vorhabensbezeichnung	RA 2018	VA Vorjahre	VA 2020	Plan 2021	Plan 2022	Plan 2023	Plan 2024	Plan Gesamt
Konto	Bezeichnung								
1000009	BAUHOF SANIERUNG (2011 bis 2022)								
	Auszahlungen - Investitionen - Mittelverwendung			81.500,00	0,00	0,00	0,00	0,00	81.500,00
	Anschaffungs- oder Herstellungskosten			81.500,00	0,00	0,00	0,00	0,00	81.500,00
5/820000-010000	GEBÄUDESANIERUNG			81.500,00	0,00	0,00	0,00	0,00	81.500,00
	Einzahlungen - Finanzierung - Mittelherkunft			81.500,00	0,00	0,00	0,00	0,00	81.500,00
	Mittel aus Geldfluss aus der operativen Gebarung			5.700,00	0,00	0,00	0,00	0,00	5.700,00
6/820000+829910	SONSTIGE ERTRÄGE - ZUFÜHRUNG IST-ÜBERSCHUSS 2019			5.700,00	0,00	0,00	0,00	0,00	5.700,00
	Bedarfszuweisungen/KTZ			9.000,00	0,00	0,00	0,00	0,00	9.000,00
6/820000+871000	BEDARFSZUWEISUNG VON LÄNDERN UND LANDESFONDS			9.000,00	0,00	0,00	0,00	0,00	9.000,00
	Haushaltsrücklagen/Zahlungsmittelreserven			62.800,00	0,00	0,00	0,00	0,00	62.800,00
6/820000+894000	ENTNAHMEN VON ZWECKGEBUNDENEN HAUSHALTSRÜCKLAGEN PUMPWERKE HW-SCHUTZ			33.300,00	0,00	0,00	0,00	0,00	33.300,00
6/820000+894100	ENTNAHMEN VON ZWECKGEBUNDENEN HAUSHALTSRÜCKLAGEN SANIERUNG BAUHOF/MUSIKHEIM			29.500,00	0,00	0,00	0,00	0,00	29.500,00
	Sonstige Kapitaltransfers und Subventionen			4.000,00	0,00	0,00	0,00	0,00	4.000,00
6/820000+300000	KAPITALTRANSFERS VON BUND - KIP			4.000,00	0,00	0,00	0,00	0,00	4.000,00
	Darlehen			0,00	0,00	0,00	0,00	0,00	0,00
	Finanzierungsleasing			0,00	0,00	0,00	0,00	0,00	0,00
	Veräußerung langfristiges Vermögen und sonstiges			0,00	0,00	0,00	0,00	0,00	0,00
Finanzierungsergebnis 1000009				0,00	0,00	0,00	0,00	0,00	0,00
				<i>inklusive Vorjahre</i>	0,00	0,00	0,00	0,00	

1. Nachtragsvoranschlag 2020

Nachweis der Investitionstätigkeit

Marktgemeinde Marbach an der Donau

Vorhaben	Vorhabensbezeichnung	RA 2018	VA Vorjahre	VA 2020	Plan 2021	Plan 2022	Plan 2023	Plan 2024	Plan Gesamt
Konto	Bezeichnung								
1000017	DONAUHOCHWASSERSCHUTZ (2005 bis 2030)								
	Auszahlungen - Investitionen - Mittelverwendung			386.900,00	0,00	0,00	0,00	0,00	386.900,00
	Anschaffungs- oder Herstellungskosten			386.900,00	0,00	0,00	0,00	0,00	386.900,00
5/639000-004000	ERRICHTUNG EINES DONAUHOCHWASSERSCHUTZES			281.400,00	0,00	0,00	0,00	0,00	281.400,00
5/639000-346000	SONDERTILGUNG VON DARLEHEN			105.500,00	0,00	0,00	0,00	0,00	105.500,00
	Einzahlungen - Finanzierung - Mittelherkunft			386.900,00	0,00	0,00	0,00	0,00	386.900,00
	Mittel aus Geldfluss aus der operativen Gebarung			0,00	0,00	0,00	0,00	0,00	0,00
	Bedarfszuweisungen/KTZ			0,00	0,00	0,00	0,00	0,00	0,00
	Haushaltsrücklagen/Zahlungsmittelreserven			0,00	0,00	0,00	0,00	0,00	0,00
	Sonstige Kapitaltransfers und Subventionen			105.500,00	0,00	0,00	0,00	0,00	105.500,00
6/639000+861000	TRANSFERS VON LÄNDERN, LANDESFONDS UND LANDESKAMMERN			105.500,00	0,00	0,00	0,00	0,00	105.500,00
	Darlehen			281.400,00	0,00	0,00	0,00	0,00	281.400,00
6010/1	Errichtung eines			281.400,00	0,00	0,00	0,00	0,00	281.400,00
	Finanzierungsleasing			0,00	0,00	0,00	0,00	0,00	0,00
	Veräußerung langfristiges Vermögen und sonstiges			0,00	0,00	0,00	0,00	0,00	0,00
Finanzierungsergebnis 1000017				0,00	0,00	0,00	0,00	0,00	0,00
				<i>inklusive Vorjahre</i>	0,00	0,00	0,00	0,00	

1. Nachtragsvoranschlag 2020

Nachweis der Investitionstätigkeit

Marktgemeinde Marbach an der Donau

Vorhaben	Vorhabensbezeichnung	RA 2018	VA Vorjahre	VA 2020	Plan 2021	Plan 2022	Plan 2023	Plan 2024	Plan Gesamt
Konto	Bezeichnung								
1000024	RETTUNGSSTELLE ASBÖ-PERSENBEUG GARAGENZUBAU (2013 bis 2020)								
	Auszahlungen - Investitionen - Mittelverwendung			3.500,00	0,00	0,00	0,00	0,00	3.500,00
	Anschaffungs- oder Herstellungskosten			3.500,00	0,00	0,00	0,00	0,00	3.500,00
5/530000-757000	TRANSFERS AN PRIVATE ORGANISATIONEN OHNE ERWERBSZWECK			3.500,00	0,00	0,00	0,00	0,00	3.500,00
	Einzahlungen - Finanzierung - Mittelherkunft			3.500,00	0,00	0,00	0,00	0,00	3.500,00
	Mittel aus Geldfluss aus der operativen Gebarung			0,00	0,00	0,00	0,00	0,00	0,00
	Bedarfszuweisungen/KTZ			3.500,00	0,00	0,00	0,00	0,00	3.500,00
6/530000+871000	KAPITALTRANSFERS AUS GEMEINDE-BEDARFSZUWEISUNGSMITTEL			3.500,00	0,00	0,00	0,00	0,00	3.500,00
	Haushaltsrücklagen/Zahlungsmittelreserven			0,00	0,00	0,00	0,00	0,00	0,00
	Sonstige Kapitaltransfers und Subventionen			0,00	0,00	0,00	0,00	0,00	0,00
	Darlehen			0,00	0,00	0,00	0,00	0,00	0,00
	Finanzierungsleasing			0,00	0,00	0,00	0,00	0,00	0,00
	Veräußerung langfristiges Vermögen und sonstiges			0,00	0,00	0,00	0,00	0,00	0,00
Finanzierungsergebnis 1000024				0,00	0,00	0,00	0,00	0,00	0,00
				<i>inklusive Vorjahre</i>	0,00	0,00	0,00	0,00	

1. Nachtragsvoranschlag 2020

Nachweis der Investitionstätigkeit

Marktgemeinde Marbach an der Donau

Vorhaben	Vorhabensbezeichnung	RA 2018	VA Vorjahre	VA 2020	Plan 2021	Plan 2022	Plan 2023	Plan 2024	Plan Gesamt
Konto	Bezeichnung								
1000025	RETENSIONSBECKEN UND GESCHIEBESPERREN (2013 bis 2020)								
	Auszahlungen - Investitionen - Mittelverwendung			135.000,00	0,00	0,00	0,00	0,00	135.000,00
	Anschaffungs- oder Herstellungskosten			135.000,00	0,00	0,00	0,00	0,00	135.000,00
5/633000-004000	ERRICHTUNG VON RETENSIONSBECKEN UND GESCHIEBESPERREN			135.000,00	0,00	0,00	0,00	0,00	135.000,00
	Einzahlungen - Finanzierung - Mittelherkunft			135.000,00	0,00	0,00	0,00	0,00	135.000,00
	Mittel aus Geldfluss aus der operativen Gebarung			0,00	0,00	0,00	0,00	0,00	0,00
	Bedarfszuweisungen/KTZ			0,00	0,00	0,00	0,00	0,00	0,00
	Haushaltsrücklagen/Zahlungsmittelreserven			0,00	0,00	0,00	0,00	0,00	0,00
	Sonstige Kapitaltransfers und Subventionen			0,00	0,00	0,00	0,00	0,00	0,00
	Darlehen			135.000,00	0,00	0,00	0,00	0,00	135.000,00
6012/1	Errichtung von Retentionsbecken			135.000,00	0,00	0,00	0,00	0,00	135.000,00
	Finanzierungsleasing			0,00	0,00	0,00	0,00	0,00	0,00
	Veräußerung langfristiges Vermögen und sonstiges			0,00	0,00	0,00	0,00	0,00	0,00
Finanzierungsergebnis 1000025				0,00	0,00	0,00	0,00	0,00	0,00
				<i>inklusive Vorjahre</i>	0,00	0,00	0,00	0,00	0,00

1. Nachtragsvoranschlag 2020

Nachweis der Investitionstätigkeit

Marktgemeinde Marbach an der Donau

Vorhaben	Vorhabensbezeichnung	RA 2018	VA Vorjahre	VA 2020	Plan 2021	Plan 2022	Plan 2023	Plan 2024	Plan Gesamt
Konto	Bezeichnung								
1000028	MUSIKHEIM SANIERUNG (2017 bis 2022)								
	Auszahlungen - Investitionen - Mittelverwendung			216.900,00	93.900,00	0,00	0,00	0,00	310.800,00
	Anschaffungs- oder Herstellungskosten			216.900,00	93.900,00	0,00	0,00	0,00	310.800,00
5/322000-010000	GEBÄUDESANIERUNG			216.900,00	0,00	0,00	0,00	0,00	216.900,00
5/322000-794000	ZUWEISUNG AN ZWECKGEBUNDENE HAUSHALTSRÜCKLAGEN PUMPWERKE HW-SCHUTZ			0,00	93.900,00	0,00	0,00	0,00	93.900,00
	Einzahlungen - Finanzierung - Mittelherkunft			216.900,00	93.900,00	0,00	0,00	0,00	310.800,00
	Mittel aus Geldfluss aus der operativen Gebarung			114.400,00	0,00	0,00	0,00	0,00	114.400,00
6/322000+829910	SONSTIGE ERTRÄGE - ZUFÜHRUNG IST- ÜBERSCHUSS 2019			114.400,00	0,00	0,00	0,00	0,00	114.400,00
	Bedarfszuweisungen/KTZ			94.000,00	93.900,00	0,00	0,00	0,00	187.900,00
6/322000+871000	KAPITALTRANSFERZHLG. VON LÄNDERN UND LANDESFONDS			94.000,00	93.900,00	0,00	0,00	0,00	187.900,00
	Haushaltsrücklagen/Zahlungsmittelreserven			8.500,00	0,00	0,00	0,00	0,00	8.500,00
6/322000+894000	ENTNAHMEN VON ZWECKGEBUNDENEN HAUSHALTSRÜCKLAGEN PUMPWERKE HW-SCHUTZ			8.500,00	0,00	0,00	0,00	0,00	8.500,00
	Sonstige Kapitaltransfers und Subventionen			0,00	0,00	0,00	0,00	0,00	0,00
	Darlehen			0,00	0,00	0,00	0,00	0,00	0,00
	Finanzierungsleasing			0,00	0,00	0,00	0,00	0,00	0,00
	Veräußerung langfristiges Vermögen und sonstiges			0,00	0,00	0,00	0,00	0,00	0,00
Finanzierungsergebnis 1000028				0,00	0,00	0,00	0,00	0,00	0,00
				<i>inklusive Vorjahre</i>	0,00	0,00	0,00	0,00	0,00

1. Nachtragsvoranschlag 2020

Nachweis der Investitionstätigkeit

Marktgemeinde Marbach an der Donau

Salden Finanzierungsergebnisse		VA Vorjahre	VA 2020	Plan 2021	Plan 2022	Plan 2023	Plan 2024	Plan Gesamt
1000001	STRASSEN - UND WEGEBAU STRASSENBELEUCHTUNG (1999	0,00	0,00	0,00	0,00	0,00	0,00	0,00
		<i>inklusive Vorjahre</i>		0,00	0,00	0,00	0,00	
1000003	GÜTERWEGE ERHALTUNG (ab 2000)	0,00	0,00	0,00	0,00	0,00	0,00	0,00
		<i>inklusive Vorjahre</i>		0,00	0,00	0,00	0,00	
1000004	ABWASSERBESEITIGUNG (2000 bis 2050)	0,00	0,00	0,00	0,00	0,00	0,00	0,00
		<i>inklusive Vorjahre</i>		0,00	0,00	0,00	0,00	
1000005	WASSERVERSORGUNG (2013 bis 2028)	0,00	0,00	0,00	0,00	0,00	0,00	0,00
		<i>inklusive Vorjahre</i>		0,00	0,00	0,00	0,00	
1000009	BAUHOF SANIERUNG (2011 bis 2022)	0,00	0,00	0,00	0,00	0,00	0,00	0,00
		<i>inklusive Vorjahre</i>		0,00	0,00	0,00	0,00	
1000017	DONAUHOCHWASSERSCHUTZ (2005 bis 2030)	0,00	0,00	0,00	0,00	0,00	0,00	0,00
		<i>inklusive Vorjahre</i>		0,00	0,00	0,00	0,00	
1000024	RETTUNGSSTELLE ASBÖ-PERSENBEUG GARAGENZUBAU (2	0,00	0,00	0,00	0,00	0,00	0,00	0,00
		<i>inklusive Vorjahre</i>		0,00	0,00	0,00	0,00	
1000025	RETENSIONSBECKEN UND GESCHIEBESPERREN (2013 bis 20	0,00	0,00	0,00	0,00	0,00	0,00	0,00
		<i>inklusive Vorjahre</i>		0,00	0,00	0,00	0,00	
1000028	MUSIKHEIM SANIERUNG (2017 bis 2022)	0,00	0,00	0,00	0,00	0,00	0,00	0,00
		<i>inklusive Vorjahre</i>		0,00	0,00	0,00	0,00	
Saldo Investive Einzelvorhaben		0,00	0,00	0,00	0,00	0,00	0,00	0,00
		<i>inklusive Vorjahre</i>		0,00	0,00	0,00	0,00	
2777777	Sonstige Anschaffungen (ab 2020)	0,00	-70.400,00	-26.600,00	-28.600,00	-11.600,00	-13.600,00	-150.800,00
		<i>inklusive Vorjahre</i>		-97.000,00	-125.600,00	-137.200,00	-150.800,00	
Saldo Sonstige Investitionen		0,00	-70.400,00	-26.600,00	-28.600,00	-11.600,00	-13.600,00	-150.800,00
		<i>inklusive Vorjahre</i>		-97.000,00	-125.600,00	-137.200,00	-150.800,00	
Saldo der gesamten Investitionstätigkeit		0,00	-70.400,00	-26.600,00	-28.600,00	-11.600,00	-13.600,00	-150.800,00
		<i>inklusive Vorjahre</i>		-97.000,00	-125.600,00	-137.200,00	-150.800,00	

Leasingspiegel (Anlage 6i)

1. Nachtragsvoranschlag 2020

Leasingspiegel (Anlage 6i)

Marktgemeinde Marbach an der Donau

Finanzierungsleasing

Ansatz- oder Projektbezeichnung	Anschaffungskosten	Buchwert 31.12.2019	Buchwert 31.12.2020	Summe ausstehender Mindestleasing- zahlungen	Restlaufzeit in Jahren
Summe	0,00	0,00	0,00	0,00	

Wirtschaftliche Unternehmungen, Betriebe, betriebsähnliche Einrichtungen gem. § 1 Abs. 2

Summe	0,00	0,00	0,00	0,00	
--------------	-------------	-------------	-------------	-------------	--

Operating Leasing

Ansatz- oder Projektbezeichnung	Grundmietzeit in Jahren	Gesamtkosten	Einmalkauti- on	Leasingentgelt (ohne laufender Kauti- on)	Laufende Kauti- on	Restlaufzeit in Jahren	Kumulierte Restzahlungen
Sanierung bzw. Umbau Nibelungenbad Marbach	21,00	1.210.736,05	0,00	40.200,00	19.800,00	8	480.000,00
Sanierung bzw. Umbau Herrenhaus mit Arztpraxis	26,00	300.562,75	0,00	9.000,00	0,00	15	135.000,00
Summe		1.511.298,80	0,00	49.200,00	19.800,00		615.000,00

Wirtschaftliche Unternehmungen, Betriebe, betriebsähnliche Einrichtungen gem. § 1 Abs. 2

Summe		0,00	0,00	0,00	0,00		0,00
--------------	--	-------------	-------------	-------------	-------------	--	-------------

Nachweis Vermögen mit abgeänderter Nutzungsdauer

1. Nachtragsvoranschlag 2020

Marktgemeinde Marbach an der Donau

Nachweis Vermögen mit abgeänderter Nutzungsdauer

Konto	Bezeichnung	Nutzungsdauer lt. VRV	Abweichende Nutzungsdauer	Begründung
3/0450006/01551	Maschinelle Anlagen	13,0	32,0	lt. Bewertungsgutachten von Ing. Dr. Rudolf Ortmayr, 3300 Amstetten vom 07.05.2010 beträgt die Nutzungsdauer für die maschinellen Anlagen einer solchen Sonderanlage 32 Jahre - GR-Beschluss vom 06.11.2019, TOP. 12
3/0450006/01592	Elektrische Anlagen	13,0	32,0	lt. Bewertungsgutachten von Ing. Dr. Rudolf Ortmayr, 3300 Amstetten vom 07.05.2010 beträgt die Nutzungsdauer für die elektrischen Anlagen einer solchen Sonderanlage 32 Jahre - GR-Beschluss vom 06.11.2019, TOP. 12
3/0450006/01595	Maschinelle Anlagen	13,0	32,0	lt. Bewertungsgutachten von Ing. Dr. Rudolf Ortmayr, 3300 Amstetten vom 07.05.2010 beträgt die Nutzungsdauer für die maschinellen Anlagen einer solchen Sonderanlage 32 Jahre - GR-Beschluss vom 06.11.2019, TOP. 12
3/0450006/01596	Elektrische Anlagen	13,0	32,0	lt. Bewertungsgutachten von Ing. Dr. Rudolf Ortmayr, 3300 Amstetten vom 07.05.2010 beträgt die Nutzungsdauer für die elektrischen Anlagen einer solchen Sonderanlage 32 Jahre - GR-Beschluss vom 06.11.2019, TOP. 12

Dienstpostenplan
- interne Anlage b

Marktgemeinde Marbach an der Donau
Dienstpostenplan

Amtsleiter

1	Dienstnehmer/in				
	Verwendung:	Dienstzweig 71	Stufe:	11	Beschäftigung: 100,00%
	Verwendungsgruppe:	5	Planstelle:	1	
	Anmerkung:	Funkt. Verwendung 7			
	1/010000-510000	100,00%			

Vertragsbedienstete Verwaltung

2	Dienstnehmer/in				
	Verwendung:	Dienstzweig 70 u. 85	Stufe:	4	Beschäftigung: 62,50%
	Verwendungsgruppe:	5	Planstelle:	2	
	1/010000-510000	62,50 %			
3	Dienstnehmer/in				
	Verwendung:	Dienstzweig 70 u. 85	Stufe:	10	Beschäftigung: 75,00%
	Verwendungsgruppe:	5	Planstelle:	3	
	1/010000-510000	75,00 %			
4	Dienstnehmer/in				
	Verwendung:	Dienstzweig 85	Stufe:	3	Beschäftigung: 100,00%
	Verwendungsgruppe:	4	Planstelle:	4	
	1/010000-510000	100,00%			
18	Dienstnehmer/in				
	Verwendung:	Dienstzweig 71	Stufe:	10	Beschäftigung: 50,00%
	Verwendungsgruppe:	5	Planstelle:	18	
	1/010000-510000	50,00%			

Hilfsarbeiter

14	Dienstnehmer/in				
	Verwendung:	Dienstzweig 1	Stufe:	1	Beschäftigung: 37,50%
	Verwendungsgruppe:	1	Planstelle:	14	
	Anmerkung:	Putzfrau			
	1/010000-521100	37,50%			

Marktgemeinde Marbach an der Donau
Dienstpostenplan

19	Dienstnehmer/in				
	Verwendung:	Dienstzweig 1	Stufe:	7	Beschäftigung: 50,00%
	Verwendungsgruppe:	1	Planstelle:	19	
	Anmerkung:	Putzfrau			
	1/894000-523000	50,00%			

Bauhofleiter

5	Dienstnehmer/in				
	Verwendung:	Bauhof u. Bestattung Dienstzweig 2	Stufe:	8	Beschäftigung: 100,00%
	Verwendungsgruppe:	5	Planstelle:	5	
	Anmerkung:	Funktionsverw. 7			
	1/820000-511000	100,00%			

Bauhofbedienstete

6	Dienstnehmer/in				
	Verwendung:	Dienstzweig 2	Stufe:	5	Beschäftigung: 100,00%
	Verwendungsgruppe:	6	Planstelle:	6	
	1/820000-511000	100,00%			

7	Dienstnehmer/in				
	Verwendung:	Dienstzweig 2	Stufe:	9	Beschäftigung: 100,00%
	Verwendungsgruppe:	5	Planstelle:	7	
	1/888000-511000	100,00%			

8	Dienstnehmer/in				
	Verwendung:	Dienstzweig 9 u. 10	Stufe:	11	Beschäftigung: 100,00%
	Verwendungsgruppe:	4	Planstelle:	8	
	1/820000-511000	100,00%			

9	Dienstnehmer/in				
	Verwendung:	Dienstzweig 15	Stufe:	15	Beschäftigung: 100,00%
	Verwendungsgruppe:	2	Planstelle:	9	
	1/820000-511000	100,00%			

10	Dienstnehmer/in				
	Verwendung:	Dienstzweig 8	Stufe:	2	Beschäftigung: 100,00%
	Verwendungsgruppe:	4	Planstelle:	10	
	1/820000-511000	100,00%			

Kindergartenhelferin

11	Dienstnehmer/in Verwendung: Verwendungsgruppe: Anmerkung: 1/240000-511000	Dienstzweig 12 3 Leistungsverw. 4 50,00%	Stufe: 13 Planstelle: 11	Beschäftigung: 50,00%
12	Dienstnehmer/in Verwendung: Verwendungsgruppe: 1/24000-511000	Dienstzweig 12 4 100,00%	Stufe: 6 Planstelle: 12	Beschäftigung: 100,00%
13	Dienstnehmer/in Verwendung: Verwendungsgruppe: 1/240000-511000	Dienstzweig 12 4 87,50%	Stufe: 1 Planstelle: 13	Beschäftigung: 87,50%
15	Dienstnehmer/in Verwendung: Verwendungsgruppe: 1/240000-511000	Dienstzweig 12 4 87,50%	Stufe: 4 Planstelle: 15	Beschäftigung: 87,50%
16	Dienstnehmer/in Verwendung: Verwendungsgruppe: 1/240000-511000	Dienstzweig 12 4 50,00%	Stufe: 6 Planstelle: 16	Beschäftigung: 50,00%

Schulwart

17	Dienstnehmer/in Verwendung: Verwendungsgruppe: 1/211000-521000	Dienstzweig 16 2 62,50%	Stufe: 5 Planstelle: 17	Beschäftigung: 62,50%
-----------	--	---	--	------------------------------

Öffentliche Kundmachung

Marktgemeinde: **MARBACH AN DER DONAU**

Polit. Bezirk: **M E L K**

Land: **NIEDERÖSTERREICH**

ÖFFENTLICHE KUNDMACHUNG

Der Entwurf des 1. Nachtragsvoranschlages für das Jahr 2020 liegt in der Zeit vom 01. Dezember 2020 bis einschließlich 15. Dezember 2020 während der Amtsstunden beim Gemeindeamt Marbach an der Donau zur allgemeinen Einsichtnahme auf.

Innerhalb der Auflagefrist kann jedes Gemeindemitglied schriftliche Stellungnahmen dazu beim Gemeindeamt einbringen.

Die öffentliche Sitzung des Gemeinderates über den 1. Nachtragsvoranschlag 2020 findet am 16. Dezember 2020 um 19.00 Uhr im Festsaal der Marktgemeinde Marbach an der Donau statt.

Angeschlagen am: 01. Dezember 2020

Abgenommen am: 16. Dezember 2020

Peter Grafeneder, e.h.
(Bürgermeister)

Sitzungsunterlagen

Einladungskurrende

Die Mitglieder des Gemeinderates werden zu der am **Mittwoch, dem 16. Dezember 2020 um 19.00 Uhr** im **Festsaal** der Marktgemeinde Marbach an der Donau stattfindenden

Sitzung

eingeladen.

Tagesordnung:

- Pkt. 1: Genehmigung des Sitzungsprotokolls der letzten Sitzung vom 22.10.2020
- Pkt. 2: Bericht über die finanzielle Entwicklung des endfälligen Kredites der Marktgemeinde Marbach durch die Fa. FBP
- Pkt. 3: Bericht des Obmannes des Prüfungsausschusses
- Pkt. 4: Vergabe von Subventionen laut Ansuchen
- Pkt. 5: Genehmigung des 1. Nachtragsvoranschlages 2020
- Pkt. 6: Genehmigung Voranschlag 2021 samt mittelfristigem Finanzplan 2021-2025
- Pkt. 7: Beschlussfassung eines Berichts über die geplanten bzw. bereits durchgeführten Maßnahmen zur Verbesserung des Haushalts an das Amt der NÖ. Landesregierung, Abteilung Gemeinden
- Pkt. 8: Beschlussfassung der Mehrkosten für die Erstellung eines Kanalkatasters sowie die Erhöhung des dafür notwendigen Darlehens
- Pkt. 9: Beschlussfassung über die Neufestlegung der Zinssätze für die beiden bestehenden Darlehen Erstellung eines Kanalkatasters sowie Sanierung eines Wasserleitungsstrangs bei der HYPO NÖ
- Pkt.10: Beschlussfassung des Bestandsvertrages mit der Via Donau betreffend die Anlagen der ehemaligen Fähranlegestellen
- Pkt.11: Beschlussfassung der Vermessungsurkunden des Amtes der NÖ Landesregierung, Abt. Hydrologie und Geoinformation, GZ. 752505A betreffend die Auflassung von öffentlichem Gut mit Übergabe von Trennstücken sowie die Übernahme von Grundstücksteilen in das öffentliche Gut im Bereich der B3 im Ortsteil Granz
- Pkt.12: Prüfbericht des Amtes der NÖ. Landesregierung, Abteilung Gemeinden über die durchgeführte Gebarungseinschau

Unter Ausschluss der Öffentlichkeit:

- Pkt.13: Beschlussfassung des Kaufvertrages mit Familie Kinczel

Bericht des Bürgermeisters

Der Bürgermeister

Peter Grafeneder, e.h.

Triftige Gründe für ein Fernbleiben von der Sitzung sind unverzüglich dem Bürgermeister bekanntzugeben.

N A M E :	WOHNUNG:	TAG u. ZEIT DER VERSTÄNDIGUNG:	UNTERSCHRIFT:
1. Mitmasser Manfred	Auratsberger Straße 14	10.12.2020	per Mail
2. Mitmasser Josef	Marchfeldweg 18	10.12.2020	per Mail
3. Nagl Susanne	Ötscherblickstraße 22/2/1	10.12.2020	per Mail
4. Grafeneder Jakob	Ötscherblickstraße 22/3/6	10.12.2020	per Mail
5. Hebenstreit Maria	Schaufelstraße 6	10.12.2020	per Mail
6. Rath Philipp	Granzer Gasse 6	10.12.2020	per Mail
7. Frühwirt Robert	Auratsberger Straße 12/1	10.12.2020	per Mail
8. Öfferl Josef	Krackinger Straße 18	10.12.2020	per Mail
9. Karner Roland	Krackinger Straße 17/2	10.12.2020	per Mail
10. Hebenstreit Renate	Schaufelstraße 7	10.12.2020	per Mail
11. Zimmerl Karl	Ötscherblickstraße 11	10.12.2020	per Mail
12. Mikschovsky Gerlinde	Steinbachstraße 12	10.12.2020	per Mail
13. Schweiger Ewald	Granzer Gasse 10/1	10.12.2020	per Mail
14. Zimmerl Charlotte jun.	Ötscherblickstraße 11	10.12.2020	per Mail
15. Kamleithner Johannes	Frieseneggstraße 16/1	10.12.2020	per Mail
16. Hausenbichl Christian	Donaustraße 18/1	10.12.2020	per Mail
17. Ottina Alexander	Auratsberger Straße 44/2	10.12.2020	per Mail
18. Wimmer Markus	Reiternstraße 7	10.12.2020	per Mail

Triftige Gründe für ein Fernbleiben von der Sitzung sind unverzüglich dem Bürgermeister bekanntzugeben.

Marbach an der Donau, am 10. Dezember 2020

Peter Grafeneder, e.h.
Bürgermeister

Marktgemeinde Marbach - Bettina Weiß

Von: Marktgemeinde Marbach - Bettina Weiß
Gesendet: Donnerstag, 10. Dezember 2020 10:48
An: Bgm. Peter Grafeneder (peter.grafeneder@marbach-donau.gv.at); VBgm Manfred Mitmasser (manfred.mitmasser@marbach-donau.gv.at); GGR. Josef Mitmasser (mitmasser18@gmail.com); GGR. Josef Mitmasser (josef.mitmasser@gvumelk.at); GGR. Susanne Nagl (nagl.susanne@gmail.com); GGR. Susanne Nagl (office@schneeweisspartner.at); GGR. Renate Hebenstreit (hebis@aon.at); GGR. Karl Zimmerl (kzimmerl@gvvnoe.at); GGR. Gerlinde Mikschovsky (gerlinde.mikschovsky@gmx.at); GR. Jakob Grafeneder (grafeneder.j@gmail.com); GR. Maria Hebenstreit (maria.hebenstreit@gmail.com); GR. Philipp Rath (philipp.rath@hotmail.com); GR. Robert Frühwirth (robert_fruehwirth@a1.net); GR. Josef Öfferl (martina.oeffler@gmx.at); GR. Roland Karner (roland.karner@drei.at); GR. Ewald Schweiger (e.schweiger@maxcom.at); GR. Charlotte Zimmerl (charlotte.zimmerl@aon.at); GR. Johannes Kamleithner (hannes.kamleithner@aon.at); GR. Christian Hausenbichl (c.hausenbichl@gmx.at); GR. Christian Hausenbichl (c.hausenbichl@fuerst-moebel.at); GR. Alexander Ottina (alexander.ottina@gmx.at); GR. Alexander Ottina (Alexander.Ottina@oebb.at); GR. Markus Wimmer (markus.wimmer@outlook.com)

Cc: Marktgemeinde Marbach - Markus Nutz
Betreff: Einladung zur Gemeinderatssitzung am 16.12.2020
Anlagen: Einladung_GR_16_12_2020.pdf

Priorität: Hoch

Liebe Gemeinderatsmitglieder!

Im Anhang übersende ich euch die Einladung für die Gemeinderatssitzung am Mittwoch, 16.12.2020 um 19.00 Uhr im Festsaal der Marktgemeinde Marbach an der Donau.

Mfg – Bettina

Bettina Weiß

Marktgemeinde Marbach an der Donau
Marktstraße 28, 3671 Marbach an der Donau
Tel.Nr. 07413/7045, Fax.Nr. 07413/7045-
E-Mail: bettina.weiss@marbach-donau.gv.at
Homepage: www.marbach-donau.gv.at



The logo consists of a large, stylized, handwritten letter 'M' in dark ink. To the right of the 'M', the word 'Marbach' is written in a cursive script. Below 'Marbach', the words 'an der Donau' are written in a smaller, simpler font.

VERHANDLUNGSSCHRIFT

**über die SITZUNG des
GEMEINDERATES**

am Mittwoch, dem 16. Dezember 2020
Beginn: 19.00 Uhr
Ende: 20.10 Uhr

in Marbach/Donau, Festsaal
Die Einladung erfolgte am 10.12.2020
durch E-Mail.

ANWESEND WAREN:

Bürgermeister Peter Grafeneder

Vizebürgermeister Manfred Mitmasser

gf.GR. Josef Mitmasser
gf.GR. Renate Hebenstreit
gf.GR. Gerlinde Mikschovsky

gf.GR. Susanne Nagl
gf.GR. Karl Zimmerl

GR. Jakob Grafeneder
GR. Philipp Rath
GR. Josef Öfferl
GR. Charlotte Zimmerl
GR. Christian Hausenbichl
GR. Markus Wimmer

GR. Maria Hebenstreit
GR. Robert Frühwirth
GR. Roland Karner
GR. Johannes Kamleithner
GR. Alexander Ottina

ENTSCHULDIGT ABWESEND WAREN:

1. GR. Ewald Schweiger

2.

NICHT ENTSCULDIGT ABWESEND WAREN:

1.

2.

AUSSERDEM ANWESEND WAREN:

Schriftführer: Markus Nutz

VORSITZENDER: Bürgermeister Peter Grafeneder

Die Sitzung war öffentlich.
Die Sitzung war beschlussfähig.

TAGESORDNUNG

Pkt. 1: Verlesung des Protokolls der Sitzung vom 22.10.2020 sowie Genehmigung desselben.

Pkt. 2 bis 13 laut Einladungskurrende.

VERLAUF DER SITZUNG

Der Vorsitzende begrüßt alle Anwesenden, stellt die Beschlussfähigkeit fest und eröffnet die heutige Sitzung.

Pkt. 5: Der Entwurf des 1. Nachtragsvoranschlages 2020, der in der Zeit vom 01. Dezember 2020 bis einschließlich 15. Dezember 2020 öffentlich zur allgemeinen Einsicht aufgelegt ist und innerhalb der Auflagefrist keine schriftlichen Stellungnahmen hieramts eingelangt sind, wird erläutert und eingehend beraten.

Das Haushaltspotenzial weist ein Minus von Euro 73.400,00 und das Nettoergebnis ein Minus von Euro 105.500,00 auf.

Im Nachweis der Investitionstätigkeiten sind 9 Vorhaben/Projekte mit dem Projektcode 1 enthalten, die ausgeglichen sind und betragen diese Einzahlungen und Auszahlungen zusammen je Euro 1.253.300,00.

Antrag des Bürgermeisters: der Gemeinderat möge den 1. Nachtragsvoranschlag 2020 in der vorliegenden Fassung genehmigen.

Beschluss: dem Antrag des Bürgermeisters wird zugestimmt.

Abstimmungsergebnis: einstimmig

Dieses Sitzungsprotokoll wurde in der Sitzung am

genehmigt – abgeändert – nicht genehmigt.

Peter Grafeneder, e.h.
Bürgermeister

Markus Nutz, e.h.
Schriftführer

Josef Mitmasser, e.h.
geschäftsführender Gemeinderat

Manfred Mitmasser, e.h.
Vizebürgermeister

Karl Zimmerl, eh.
geschäftsführender Gemeinderat

Die Übereinstimmung vorstehender Abschrift mit der Urschrift wird beglaubigt.

Marbach an der Donau, am 17. Dezember 2020

Der Bürgermeister



(Grafeneder Peter)

Seite	Inhalt
3	Vorbericht
17	NVA Ergebnishaushalt Gesamt 1. Ebene (Anlage 1a) - interne Vergütungen enthalten
21	NVA Ergebnishaushalt Gesamt 1. und 2. Ebene (Anlage 1a) - interne Vergütungen enthalten
25	NVA Ergebnishaushalt Bereichsbudget 1. und 2. Ebene (Anlage 1a)
47	NVA Finanzierungshaushalt Gesamt 1. Ebene (Anlage 1b) - interne Vergütungen enthalten
51	NVA Finanzierungshaushalt Gesamt 1. und 2. Ebene (Anlage 1b) - interne Vergütungen enthalten
57	NVA Finanzierungshaushalt Bereichsbudget 1. und 2. Ebene (Anlage 1b)
99	Querschnitt (Anlage 5b)
105	NVA Ergebnis- und Finanzierungsvoranschlag Detailnachweis
181	Personaldaten iSd ÖStp (Anlage 4)
185	Nachweis über Transferzahlungen (Anlage 6a)
191	Nachweis über Haushaltsrücklagen und Zahlungsmittelreserven (Anlage 6b)
195	Einzelnachweis über Finanzschulden und Schuldendienst (Anlage 6c)
203	Nachweis über hausinterne Vergütungen (Anlage 6f)
207	MFP - Ergebnishaushalt Gesamt 1. und 2. Ebene - interne Vergütungen enthalten
211	MFP - Finanzierungshaushalt Gesamt 1. und 2. Ebene - interne Vergütungen enthalten
217	Haushaltspotential (aufbauend auf der Ergebnisrechnung)
221	Nachweis der Investitionstätigkeit
235	Leasingspiegel (Anlage 6i)
239	Nachweis Vermögen mit abgeänderter Nutzungsdauer
243	Dienstpostenplan
249	Öffentliche Kundmachung
253	Sitzungsunterlagen