



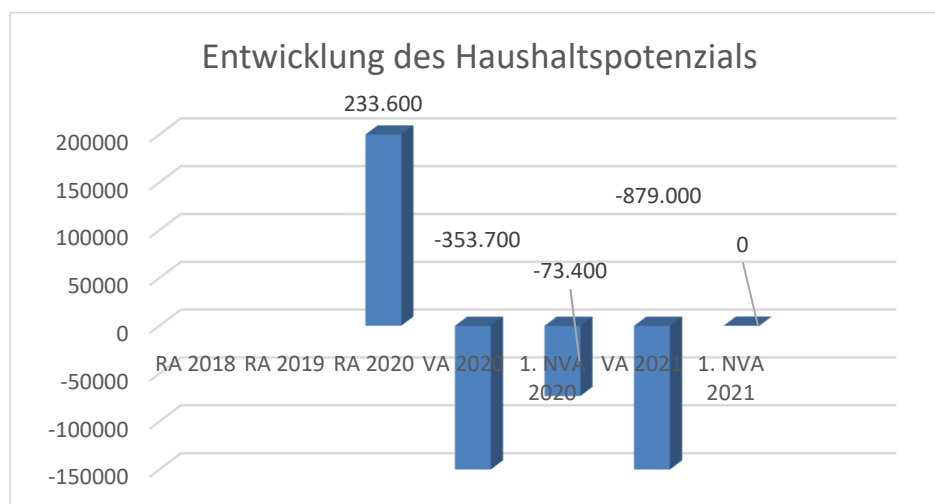
Marktgemeinde Marbach an der Donau

1. Nachtragsvoranschlag 2021

Vorbericht

Vorbericht zum 1. Nachtragsvoranschlag 2021 gemäß § 3 der NÖ Gemeindehaushaltsverordnung (NÖ GHVO)

Entwicklung des Haushaltspotenzials



Erläuterung:

Das Haushaltspotential hat seine Grundlage in § 67 Z. 11 der NÖ Gemeindeordnung 1973 (NÖ GO 1973) und war erstmals im Voranschlag 2020 auszuweisen. Die Angaben zu den Vorjahren entfallen daher.

Haushaltspotential: Differenz der wiederkehrenden Mittelaufbringungen abzüglich der wiederkehrenden Mittelverwendungen unter Berücksichtigung der entsprechenden Forderungen und Verbindlichkeiten.

Das Haushaltspotenzial ist eine wichtige Kenngröße und gibt die aktuelle Leistungsfähigkeit der Gemeinde wieder. Das schafft Vergleichbarkeit mit der bisherigen Rechtslage, aus der Überschüsse und Abgänge abzuleiten waren und dient der Transparenz.

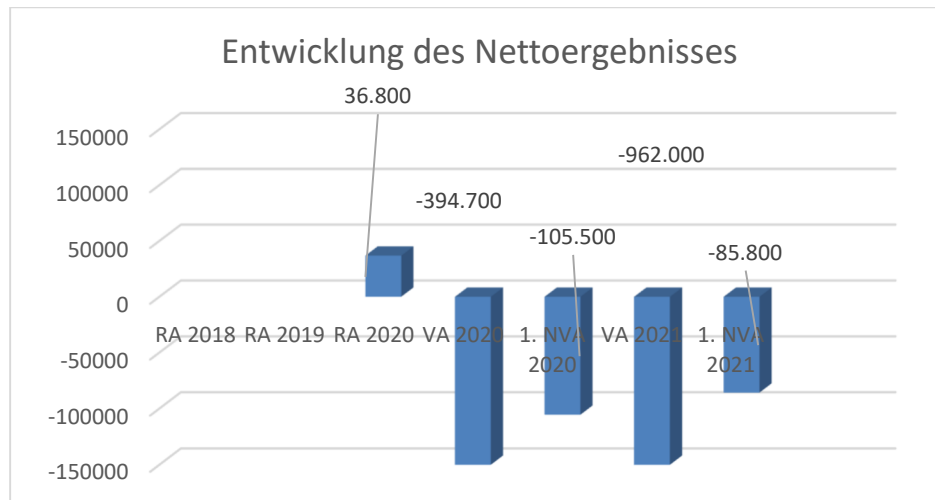
Wenn das Haushaltspotenzial innerhalb des Zeitraumes des mittelfristigen Finanzplanes laufend negativ ist, ist ein Haushaltskonsolidierungskonzept zu erstellen (§ 72b Abs. 1 Z. 2 NÖ GO 1973).

Das Haushaltspotential auf der Seite 227 wird mit Euro 0,00 ausgewiesen.

Der Ausgleich des negativen Haushaltspotenzials im 1. NVA 2021 gegenüber dem VA 2021 lässt sich wie folgt begründen:

Mehreinnahmen Grundstücksverkäufe, Mehreinnahmen Aufschließungsabgabe, Mehreinnahmen AUVA, Rückersätze von Ausgaben – PVA, GvU und Verbandsbeitrag Kanal, Erhöhung Kanal- und Wassergebühren, Mehreinnahmen Kanal- und Wasseranschluss, Mehreinnahmen Abgabenertragsanteile, Hilfe zum Haushaltsausgleich durch das Land NÖ, Erhöhung Finanzzuweisung Strukturfonds, Zuschuss Land NÖ – Corona Hilfe und diverse Minderausgaben.

Entwicklung des Nettoergebnisses



Erläuterung:

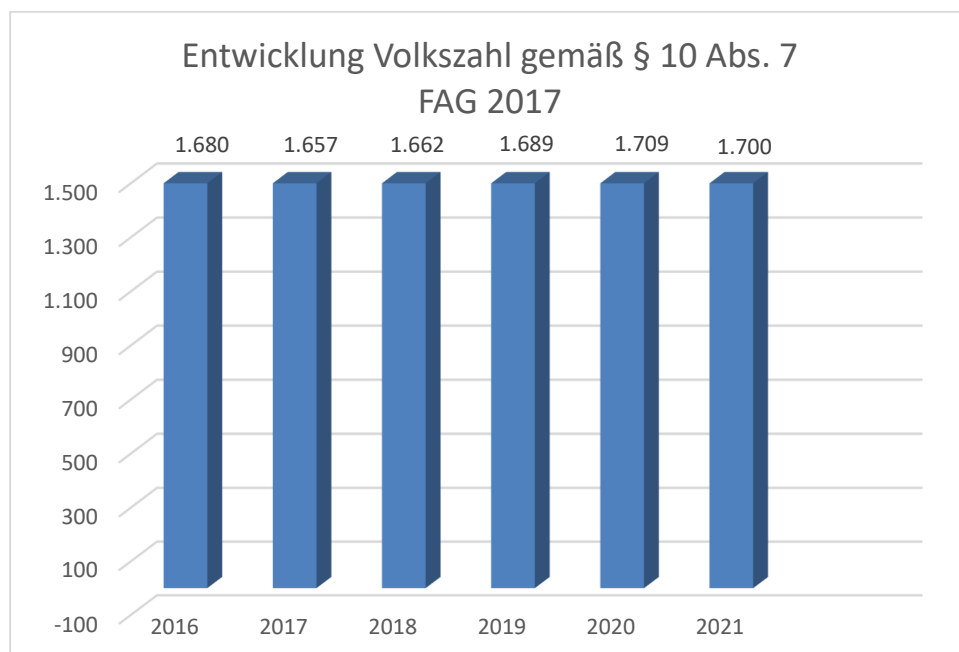
Beim Nettoergebnis handelt es sich um das Ergebnis des Ergebnisvoranschlags und war erstmals für das Haushaltsjahr 2020 auszuweisen. Die Angaben zu den Vorjahren entfallen daher.

Ein positives Nettoergebnis bedeutet, dass die Erträge voraussichtlich ausreichend sein werden, die Aufwendungen für die kommunalen Leistungen (inklusive des Werteverzehrs des Anlagevermögens in Form der Abschreibungen) abzudecken.

Ein negatives Nettoergebnis heißt, dass dies nicht zur Gänze (in der Höhe des negativen Wertes) möglich ist.

Das Nettoergebnis auf der Seite 19 wird mit (minus) – 85.800,00 ausgewiesen.

Entwicklung der Volkszahl gemäß § 10 Abs. 7 FAG 2017, BGBl. I Nr. 116/2016 in der Fassung BGBl. I Nr. 106/2018



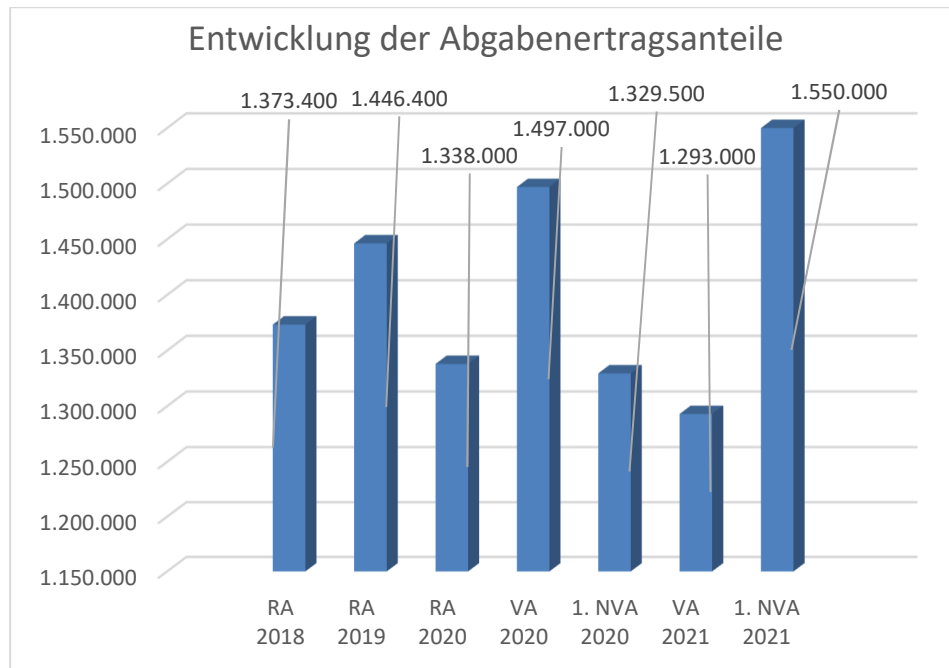
Erläuterung:

Die Volkszahl gemäß § 10 Abs. 7 FAG 2017 wird jährlich von der Bundesanstalt Statistik Austria zum Stichtag 31. Oktober festgestellt und wirkt mit dem Beginn des übernächsten Kalenderjahres. Sie dient für die Berechnung der Abgabenertragsanteile und darf nicht automatisch mit der Volkszahl für die Berechnung der Gemeinderatsmandate verwechselt werden.

Eine Erhöhung bzw. Verminderung der Volkszahl (jährlich) ist ein wesentlicher Indikator für die Berechnung der Abgabenertragsanteile.

Die Erhöhung der Volkszahl in den Jahren 2018, 2019 und 2020 lässt sich darauf zurückführen, dass in diesem Zeitraum einige Wohnblöcke bzw. Reihenhäuser in der Gemeinde errichtet wurden. Des Weiteren hat die Gemeinde gemeindeeigene Grundstücke umgewidmet und zur Bebauung zur Verfügung gestellt um einem Abzug entgegenzuwirken.

Entwicklung der Abgabenertragsanteile



Erläuterung:

Die Gebietskörperschaften (Bund, Länder und Gemeinden) erhalten auf Basis des aktuellen Finanzausgleichs aus den gemeinschaftlichen Bundesabgaben (z.B. Umsatzsteuer, Körperschaftssteuer, Lohnsteuer, Versicherungssteuer, Mineralölsteuer, Normverbrauchsabgabe, Tabaksteuer udgl.) entsprechende Anteile. Im Bereich der Gemeinden spielen dabei die Volkszahl und der abgestufte Bevölkerungsschlüssel eine besondere Rolle. Die sogenannten „Abgabenertragsanteile“ bilden in den meisten Gemeinden die wichtigste Einnahmequelle.

Ein Steigen der Abgabenertragsanteile weist auch auf eine Erhöhung der Volkszahl hin.

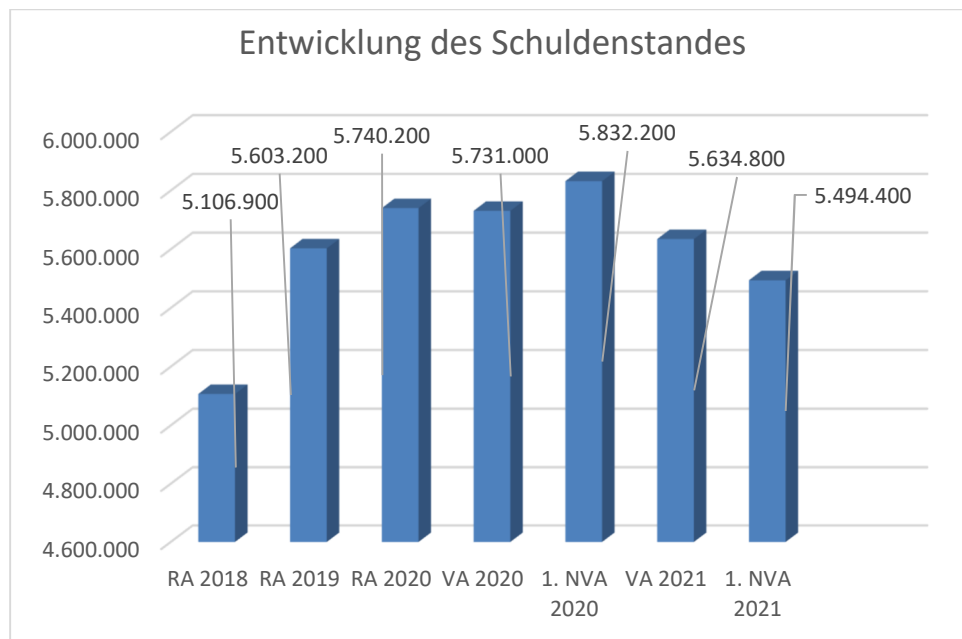
Der Anstieg der Abgabenertragsanteile bis 2019 ergibt sich aus der Erhöhung der Volkszahl und der Tatsache, dass sich die Gemeinde um Wohnraumschaffung in der Gemeinde bemüht.

siehe Folie „Entwicklung Volkszahl“

Der Rückgang im RA 2020 und VA 2021 lässt sich auf die Corona-Krise zurückführen.

Der Anstieg im 1. NVA 2021 lässt sich auf die Aufstockung der Ertragsanteile sowie die Sonder-Vorschüsse auf die Ertragsanteile in Bezug auf die Corona-Krise bzw. das Gemeinde-Hilfspaket zurückführen.

Entwicklung des Schuldenstandes



Erläuterung:

Die Entwicklung des Schuldenstandes zeigt auf, inwieweit der Schuldenstand über die Jahre erhöht oder reduziert wird.

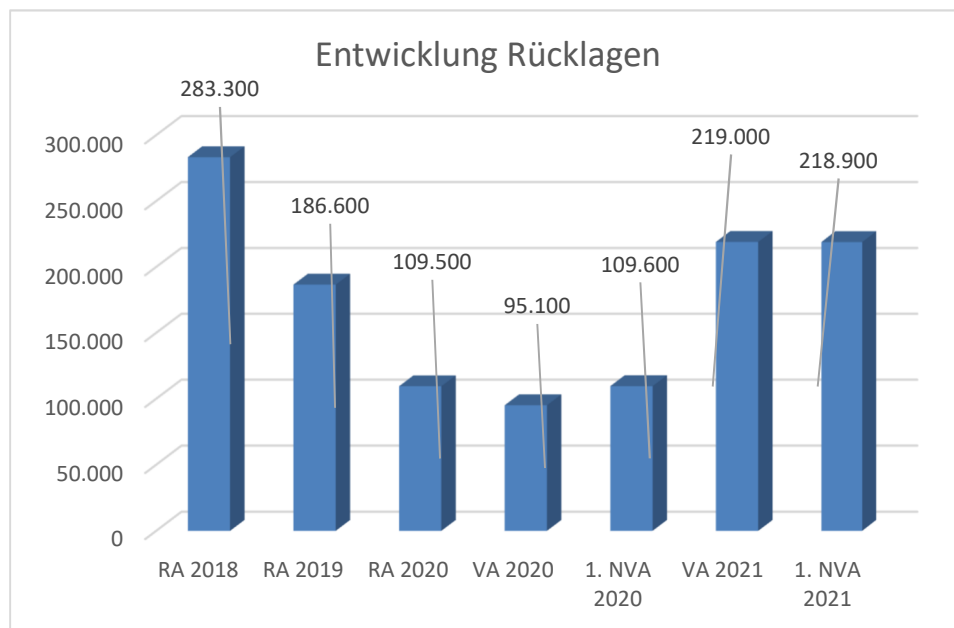
Die Erhöhung des Schuldenstandes der Gemeinde ergibt sich aus der Tatsache, dass ein Hochwasserschutz entlang der Donau sowie diverse Rückhaltebecken für den Schutz der Gemeindegänger errichtet wurden.

Es musste auch ein bestehendes Darlehen für die Kanalerweiterung im Jahr 2020 und ein bestehendes Darlehen für den Kanalkataster im Jahr 2021 mittels GR-Beschluss erhöht werden.

Der Schuldenstand per 31.12.2021 laut 1. NVA 2021 beträgt für den Donauhochwasserschutz und die Rückhaltebecken sowie Geschiebesperren rund Euro 2,66 Millionen.

Der Gesamtschuldenstand per 31.12.2021 laut 1. NVA 2021 beträgt Euro 5.494.400,00.

Entwicklung der Rücklagen mit und ohne Zahlungsmittelreserve



Erläuterung:

Die Entwicklung der Rücklagen zeigt an, inwieweit Rücklagen vorhanden sind und ob Rücklagen aufgebaut bzw. aufgebraucht werden.

Blauer Balken Rücklagen mit Zahlungsmittelreserve.

Roter Balken Rücklagen ohne Zahlungsmittelreserve.

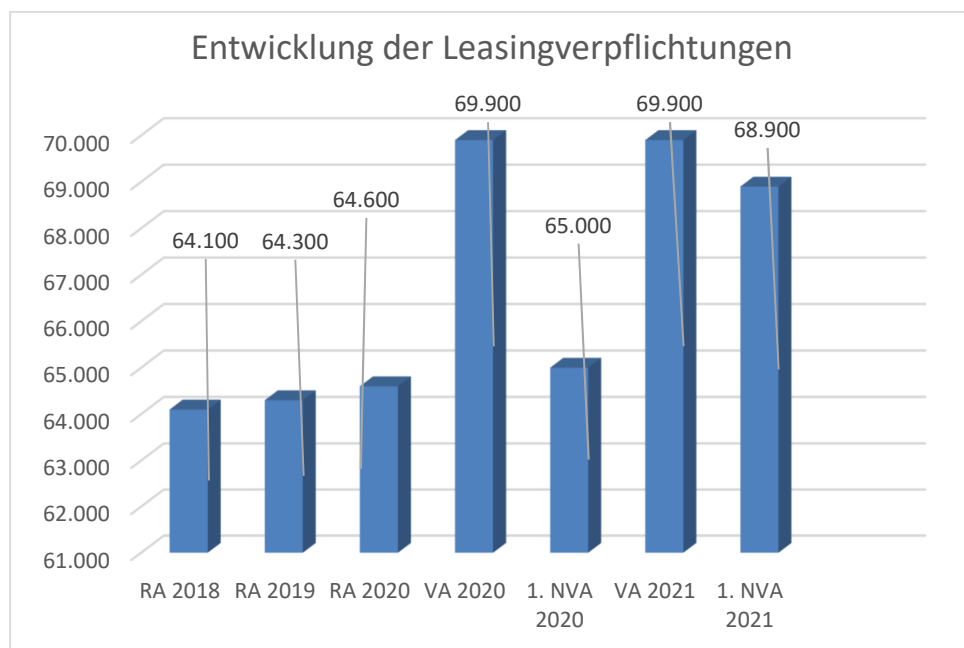
Der Rücklagenstand im Jahr 2018 ergibt sich daraus, dass die Gemeinde im Zuge des Hochwasserschutzbaues die Pumpwerke des Verbundes, um nicht zusätzliche Pumpwerke zu den bereits bestehenden zu bauen, übernommen und dafür Geld im Jahr 2015 bekommen hat. Damit verbunden ist, dass der Verbund keine Verpflichtung mehr hat Wasser aus dem Bereich der Gemeinde in die Donau zu pumpen. Diese Verpflichtung erging mit der Übergabe der Pumpwerke sowie der Entschädigungszahlung an die Gemeinde über. Dieses Geld wurde auf einer Rücklage verwahrt. Da das Zinsniveau für Rücklagen nicht sehr hoch war bzw. ist hat der Gemeinderat beschlossen Darlehen bzw. Leasingverpflichtungen mit einer hohen Verzinsung vorzeitig zu tilgen. Dies ist ein Grund warum sich die Höhe der Rücklagen verringert hat.

Des Weiteren wurden einige Rücklagen die nach dem Hochwasser 2012 durch Versicherungsleistungen gebildet wurden für die Instandhaltung der betroffenen Gebäude verwendet. Diese mussten wegen unumgänglicher Sanierungsarbeiten aufgelöst werden.

Der restliche Wert der letzten verbleibenden Rücklage ist für die Neuanschaffung der Pumpen in den Pumpwerken, laut Berechnung eines Sachverständigen, vorgesehen.

Für das Projekt Sanierung Bauhof/Musikheim wurden von der Rücklage Pumpwerke Hochwasserschutz rund Euro 94.000,00 ausgeborgt, da die Bedarfszuweisung des Landes NÖ von rund Euro 282.000,00 für dieses Projekt auf drei Jahre ausbezahlt aber das Bauvorhaben innerhalb von zwei Jahren durchgeführt wurde. Nach dem Erhalt der Bedarfszuweisung von rund Euro 94.000,00 vom Land NÖ im Jahr 2021 wurde das Geld wieder der Rücklage zugeführt.

Entwicklung der Leasingverpflichtungen



Erläuterung:

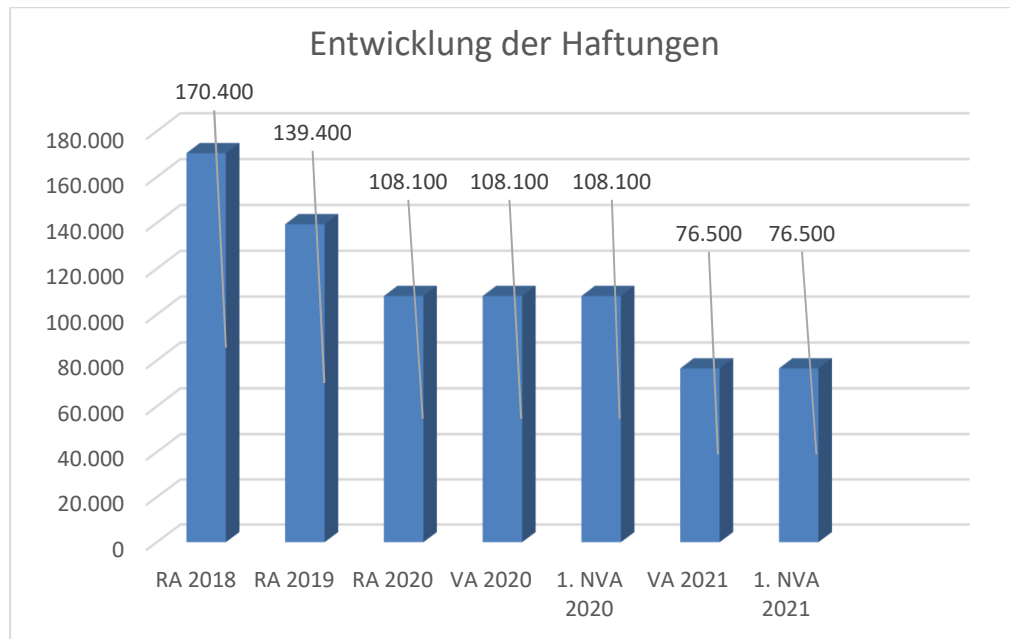
Bei den Leasingverpflichtungen handelt es sich nicht um Finanzschulden (z.B. Darlehen), sondern um Verwaltungsschulden. Unabhängig davon stellen Leasingverbindlichkeiten Leistungsverpflichtungen für die Gemeinden dar und sind daher bei einer allfälligen Finanzlagenberechnung entsprechend zu berücksichtigen.

Die Leasingverpflichtungen sind mit Beginn des Jahres 2020 in einer eigenen Anlage gemäß VRV 2015 festzuhalten.

Im Jahr 2016 wurde auf Grund der Erläuterungen bei den Rücklagen im Bereich der Leasingverpflichtung für das Herrenhaus die gesamte Kautionszahlung zurückbezahlt.

Leasingverpflichtungen gibt es für das Herrenhaus mit einer Arztpraxis (846) und das Freibad (831).

Entwicklung der Haftungen

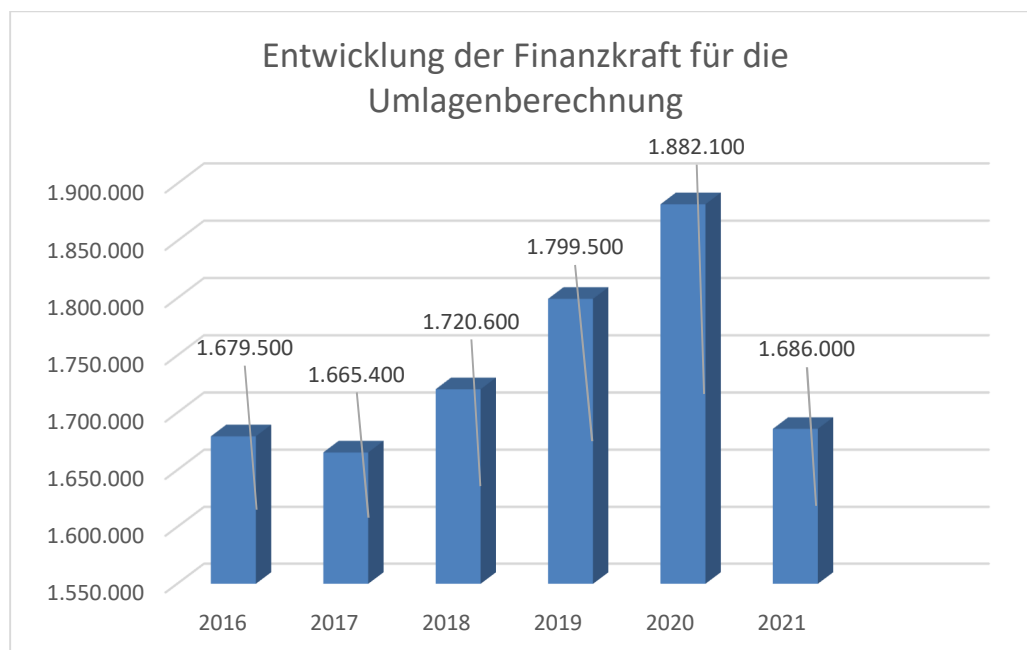


Erläuterung:

Eine Gemeinde darf Bürgschaften und sonstige Haftungen nur übernehmen, wenn hierfür ein besonderes Interesse der Gemeinde gegeben ist, der Schuldner nachweist, dass eine ordnungsgemäße Verzinsung und Tilgung gesichert ist, die Haftungen befristet sind, der Betrag, für den gehaftet wird, ziffernmäßig bestimmt ist und die Gemeinde den daraus folgenden Zahlungsverpflichtungen nachkommen kann (vgl. § 78 Abs. 1 NÖ Gemeindeordnung 1973).

Die Gemeinde hat Haftungen beim Gemeindeverband für Abwasserreinigung im südlichen Waldviertel übernommen.

Entwicklung der Finanzkraft für die Umlagenberechnung



Erläuterung:

Die Finanzkraft einer Gemeinde wird aus den

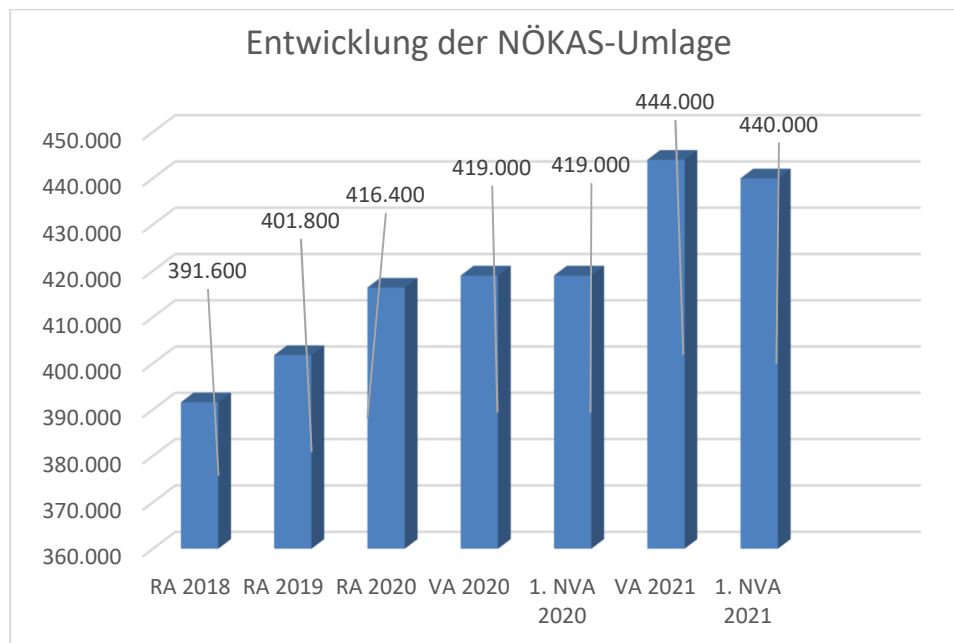
- Erträgen der ausschließlichen Gemeindeabgaben ohne die Gebühren für die Benützung von Gemeindeeinrichtungen und -anlagen und ohne die Interessentenbeiträge von Grundstückseigentümern und Anrainern und
- Ertragsanteilen an den gemeinschaftlichen Bundesabgaben ohne Spielbankenabgabe

ermittelt.

Basis für die Ermittlung der Finanzkraft sind die tatsächlichen Beträge aufgrund der Rechnungsabschlüsse.

Die Darstellung der Entwicklung der Finanzkraft für die Umlagenberechnung hat insbesondere auf die Beitragsleistung der Gemeinden zum NÖ Krankenanstaltensprengel (NÖKAS) und zur Sozialumlage Auswirkungen. Eine Erhöhung oder Reduktion/Verminderung der Finanzkraft wirkt sich unmittelbar auf die Beitragsleistung aus.

Entwicklung der NÖKAS-Umlage



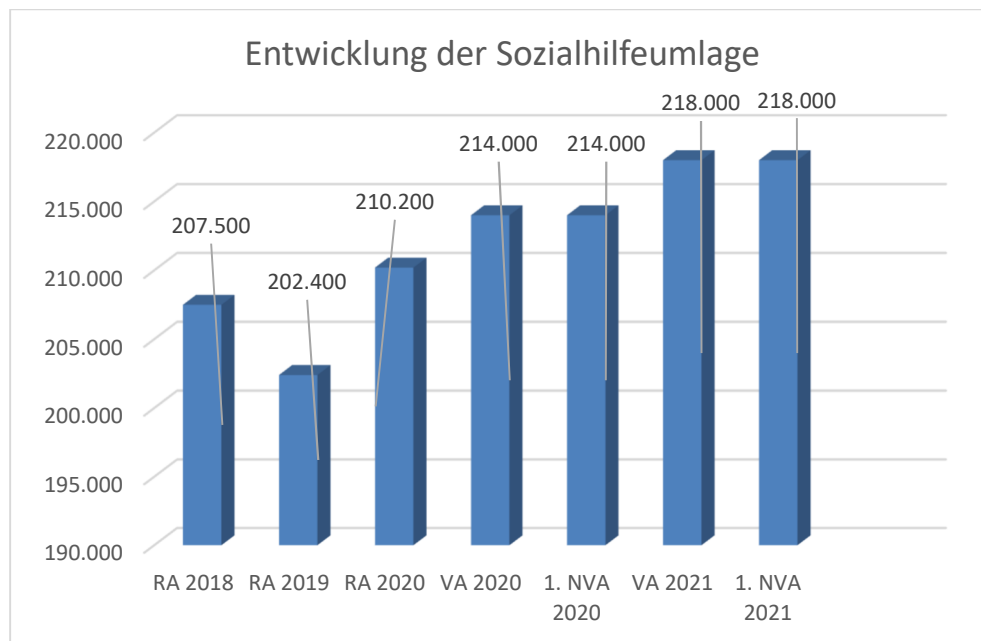
Erläuterung:

Das Landesgebiet ist Beitragsbezirk und Krankenanstaltensprengel für alle öffentlichen Krankenanstalten in Niederösterreich. Beitragsbezirk und Krankenanstaltensprengel sind ein Gemeindeverband. Dem Gemeindeverband gehören alle Gemeinden Niederösterreichs an. Der Gemeindeverband ist juristische Person, er hat seinen Sitz am Sitz der Landesregierung und trägt die Bezeichnung "NÖ Krankenanstaltensprengel" (§ 61 Abs. 1 NÖ Krankenanstaltengesetz - NÖ KAG).

Die Gemeinden haben an den NÖ Krankenanstaltensprengel monatliche Beiträge zu leisten. Berechnungsgrundlage bilden dabei die Volkszahl und die Finanzkraft der Gemeinden. Steigerungen bei der Volkszahl und bei der Finanzkraft führen daher zu höheren Beitragsleistungen bei den Gemeinden.

Diese monatlichen Beiträge werden von den der Gemeinde gebührenden monatlichen Vorschüssen auf die Ertragsanteile an den gemeinschaftlichen Bundesabgaben einbehalten.

Entwicklung der Sozialhilfeumlage



Erläuterung:

Die Gemeinden haben jährlich einen Beitrag zu den vom Land zu tragenden Kosten der Sozialhilfe, die nicht durch Kostenbeitrags- und Ersatzleistungen oder durch sonstige für Zwecke der Sozialhilfe bestimmte Zuschüsse gedeckt sind, in der Höhe von 50 % an das Land zu entrichten (§ 44 NÖ Sozialhilfe-Ausführungsgesetz – NÖ SAG).

Die Leistungen für die Sozialhilfe-Umlage werden von der Landesregierung auf die einzelnen Gemeinden nach ihrer Finanzkraft (Finanzkraft für die Umlagenberechnung) aufgeteilt.

Diese monatlichen Beiträge werden von den der Gemeinde gebührenden monatlichen Vorschüssen auf die Ertragsanteile an den gemeinschaftlichen Bundesabgaben einbehalten.

1. NVA Ergebnishaushalt Gesamt 1. Ebene (Anlage 1a)
- interne Vergütungen enthalten

1. Nachtragsvoranschlag 2021

Marktgemeinde Marbach an der Donau

NVA Ergebnishaushalt Gesamt 1. Ebene (Anlage 1a) - interne Vergütungen enthalten

MVAG	Mittelverwendungs- und -aufbringungsgruppen (1. Ebene)	VA 2021 inkl. NVA	VA 2021	1. NVA
211	Erträge aus der operativen Verwaltungstätigkeit	3.411.800,00	2.540.800,00	871.000,00
212	Erträge aus Transfers	720.400,00	1.202.300,00	-481.900,00
213	Finanzerträge	6.100,00	200,00	5.900,00
21	Summe Erträge	4.138.300,00	3.743.300,00	395.000,00
221	Personalaufwand	774.200,00	762.600,00	11.600,00
222	Sachaufwand (ohne Transferaufwand)	1.932.100,00	1.564.400,00	367.700,00
223	Transferaufwand (laufende Transfers und Kapitaltransfers)	1.361.600,00	1.360.000,00	1.600,00
224	Finanzaufwand	46.800,00	62.200,00	-15.400,00
22	Summe Aufwendungen	4.114.700,00	3.749.200,00	365.500,00
SA0	Saldo (0) Nettoergebnis (21 - 22)	23.600,00	-5.900,00	29.500,00
230	Entnahmen von Haushaltsrücklagen	0,00	0,00	0,00
240	Zuweisung an Haushaltsrücklagen	109.400,00	109.400,00	0,00
23	Summe Haushaltsrücklagen	-109.400,00	-109.400,00	0,00
SA00	Nettoergebnis nach Zuweisung und Entnahmen von Haushaltsrücklagen (Saldo 0 +/- SU23)	-85.800,00	-115.300,00	29.500,00

1. NVA Ergebnishaushalt Gesamt 1. und 2. Ebene (Anlage 1a)
- interne Vergütungen enthalten

1. Nachtragsvoranschlag 2021

NVA Ergebnishaushalt Gesamt 1. und 2. Ebene (Anlage 1a) - interne Vergütungen enthalten

Marktgemeinde Marbach an der Donau

MVAG	Mittelverwendungs- und aufbringungsgruppen (1. und 2. Ebene)	VA 2021 inkl. NVA	VA 2021	1. NVA
211	Erträge aus der operativen Verwaltungstätigkeit	3.411.800,00	2.540.800,00	871.000,00
2111	Erträge aus eigenen Abgaben	440.600,00	359.300,00	81.300,00
2112	Erträge aus Ertragsanteilen	1.550.000,00	1.293.000,00	257.000,00
2113	Erträge aus Gebühren	594.200,00	565.200,00	29.000,00
2114	Erträge aus Leistungen	181.900,00	187.700,00	-5.800,00
2115	Erträge aus Besitz und wirtschaftlicher Tätigkeit	30.000,00	29.100,00	900,00
2116	Erträge aus Veräußerung und sonstige Erträge	615.100,00	106.500,00	508.600,00
2117	Nicht finanzierungswirksame operative Erträge	0,00	0,00	0,00
212	Erträge aus Transfers	720.400,00	1.202.300,00	-481.900,00
2121	Transferertrag von Trägern des öffentlichen Rechts	641.100,00	1.133.900,00	-492.800,00
2122	Transferertrag von Beteiligungen	0,00	0,00	0,00
2123	Transferertrag von Unternehmen (mit Finanzunternehmen)	11.100,00	0,00	11.100,00
2124	Transferertrag von Haushalten und Organisationen ohne Erwerbscharakter	7.200,00	7.400,00	-200,00
2125	Transferertrag vom Ausland	0,00	0,00	0,00
2126	Investitions- und Tilgungszuschüsse zwischen Unternehmungen und Betrieben der Gebietskörperschaft und der Gebietskörperschaft	0,00	0,00	0,00
2127	Nicht finanzierungswirksamer Transferertrag	61.000,00	61.000,00	0,00
213	Finanzerträge	6.100,00	200,00	5.900,00
2131	Erträge aus Zinsen	6.100,00	200,00	5.900,00
2132	Erträge aus Zinsen aus derivativen Finanzinstrumenten ohne Grundgeschäft	0,00	0,00	0,00
2133	Erträge aus Gewinnentnahmen von marktbestimmten Betrieben	0,00	0,00	0,00
2134	Sonstige Finanzerträge	0,00	0,00	0,00
2135	Erträge aus Dividenden/Gewinnausschüttungen	0,00	0,00	0,00
2136	Sonstige nicht finanzierungswirksame Finanzerträge	0,00	0,00	0,00
21	Summe Erträge	4.138.300,00	3.743.300,00	395.000,00
221	Personalaufwand	774.200,00	762.600,00	11.600,00
2211	Personalaufwand (Bezüge, Nebengeb., Mehrleistungen)	621.800,00	612.000,00	9.800,00
2212	Gesetzlicher und freiwilliger Sozialaufwand	138.200,00	137.400,00	800,00
2213	Sonstiger Personalaufwand	1.400,00	400,00	1.000,00
2214	Nicht finanzierungswirksamer Personalaufwand	12.800,00	12.800,00	0,00
222	Sachaufwand (ohne Transferaufwand)	1.932.100,00	1.564.400,00	367.700,00
2221	Gebrauchs- und Verbrauchsgüter, Handelswaren	118.600,00	119.600,00	-1.000,00
2222	Verwaltungs- und Betriebsaufwand	134.100,00	125.000,00	9.100,00
2223	Leasing- und Mietaufwand	225.100,00	223.700,00	1.400,00
2224	Instandhaltung	165.800,00	165.900,00	-100,00
2225	Sonstiger Sachaufwand	685.200,00	326.900,00	358.300,00
2226	Nicht finanzierungswirksamer Sachaufwand	603.300,00	603.300,00	0,00

1. Nachtragsvoranschlag 2021

NVA Ergebnishaushalt Gesamt 1. und 2. Ebene (Anlage 1a) - interne Vergütungen enthalten

Marktgemeinde Marbach an der Donau

MVAG	Mittelverwendungs- und aufbringungsgruppen (1. und 2. Ebene)	VA 2021 inkl. NVA	VA 2021	1. NVA
223	Transferaufwand (laufende Transfers und Kapitaltransfers)	1.361.600,00	1.360.000,00	1.600,00
2231	Transferaufwand an Träger des öffentlichen Rechts	1.313.000,00	1.289.500,00	23.500,00
2232	Transferaufwand an Beteiligungen	0,00	0,00	0,00
2233	Transferaufwand an Unternehmen (mit Finanzunternehmen)	1.300,00	1.500,00	-200,00
2234	Transferaufwand an Haushalte und Organisationen ohne Erwerbscharakter	47.300,00	69.000,00	-21.700,00
2235	Transferaufwand an das Ausland	0,00	0,00	0,00
2236	Investitions- und Tilgungszuschüsse zwischen Unternehmungen und Betrieben der Gebietskörperschaft und der Gebietskörperschaft	0,00	0,00	0,00
2237	Nicht finanzierungswirksamer Transferaufwand	0,00	0,00	0,00
224	Finanzaufwand	46.800,00	62.200,00	-15.400,00
2241	Zinsen aus Finanzschulden, Finanzierungsleasing, Forderungskauf und derivativen Finanzinstrumenten mit Grundgeschäft	45.600,00	61.000,00	-15.400,00
2242	Zinsen und sonstige Aufwendungen aus derivativen Finanzinstrumenten ohne Grundgeschäft	0,00	0,00	0,00
2243	Gewinnentnahmen von Unternehmungen und marktbestimmten Betrieben der Gebietskörperschaft (innerhalb der Gebietskörperschaft)	0,00	0,00	0,00
2244	Sonstiger Finanzaufwand	1.200,00	1.200,00	0,00
2245	Nicht finanzierungswirksamer Finanzaufwand	0,00	0,00	0,00
22	Summe Aufwendungen	4.114.700,00	3.749.200,00	365.500,00
SA0	Saldo (0) Nettoergebnis (21 - 22)	23.600,00	-5.900,00	29.500,00
230	Entnahmen von Haushaltsrücklagen	0,00	0,00	0,00
2301	Entnahmen von Haushaltsrücklagen	0,00	0,00	0,00
240	Zuweisung an Haushaltsrücklagen	109.400,00	109.400,00	0,00
2401	Zuweisung an Haushaltsrücklagen	109.400,00	109.400,00	0,00
23	Summe Haushaltsrücklagen	-109.400,00	-109.400,00	0,00
SA00	Nettoergebnis nach Zuweisung und Entnahmen von Haushaltsrücklagen (Saldo 0 +/- SU23)	-85.800,00	-115.300,00	29.500,00

1. NVA Ergebnishaushalt Bereichsbudget 1. und 2. Ebene
(Anlage 1a)

1. Nachtragsvoranschlag 2021

NVA Ergebnishaushalt Bereichsbudget 1. und 2. Ebene (Anlage 1a)

Marktgemeinde Marbach an der Donau

Vertretungskörper und allgemeine Verwaltung (Gruppe 0)

MVAG	Mittelverwendungs- und -aufbringungsgruppen (1. und 2. Ebene)	VA 2021 inkl. NVA	VA 2021	1. NVA
211	Erträge aus der operativen Verwaltungstätigkeit	52.000,00	49.200,00	2.800,00
2111	Erträge aus eigenen Abgaben	0,00	0,00	0,00
2112	Erträge aus Ertragsanteilen	0,00	0,00	0,00
2113	Erträge aus Gebühren	0,00	0,00	0,00
2114	Erträge aus Leistungen	20.200,00	18.100,00	2.100,00
2115	Erträge aus Besitz und wirtschaftlicher Tätigkeit	2.500,00	2.500,00	0,00
2116	Erträge aus Veräußerung und sonstige Erträge	29.300,00	28.600,00	700,00
2117	Nicht finanzierungswirksame operative Erträge	0,00	0,00	0,00
212	Erträge aus Transfers	18.100,00	4.900,00	13.200,00
2121	Transferertrag von Trägern des öffentlichen Rechts	12.700,00	0,00	12.700,00
2122	Transferertrag von Beteiligungen	0,00	0,00	0,00
2123	Transferertrag von Unternehmen (mit Finanzunternehmen)	0,00	0,00	0,00
2124	Transferertrag von Haushalten und Organisationen ohne Erwerbscharakter	5.400,00	4.900,00	500,00
2125	Transferertrag vom Ausland	0,00	0,00	0,00
2126	Investitions- und Tilgungszuschüsse zwischen Unternehmungen und Betrieben der Gebietskörperschaft und der Gebietskörperschaft	0,00	0,00	0,00
2127	Nicht finanzierungswirksamer Transferertrag	0,00	0,00	0,00
213	Finanzerträge	0,00	0,00	0,00
2131	Erträge aus Zinsen	0,00	0,00	0,00
2132	Erträge aus Zinsen aus derivativen Finanzinstrumenten ohne Grundgeschäft	0,00	0,00	0,00
2133	Erträge aus Gewinnentnahmen von marktbestimmten Betrieben	0,00	0,00	0,00
2134	Sonstige Finanzerträge	0,00	0,00	0,00
2135	Erträge aus Dividenden/Gewinnausschüttungen	0,00	0,00	0,00
2136	Sonstige nicht finanzierungswirksame Finanzerträge	0,00	0,00	0,00
21	Summe Erträge	70.100,00	54.100,00	16.000,00
221	Personalaufwand	222.600,00	219.900,00	2.700,00
2211	Personalaufwand (Bezüge, Nebengeb., Mehrleistungen)	176.000,00	174.600,00	1.400,00
2212	Gesetzlicher und freiwilliger Sozialaufwand	41.900,00	41.600,00	300,00
2213	Sonstiger Personalaufwand	1.000,00	0,00	1.000,00
2214	Nicht finanzierungswirksamer Personalaufwand	3.700,00	3.700,00	0,00
222	Sachaufwand (ohne Transferaufwand)	212.300,00	211.200,00	1.100,00
2221	Gebrauchs- und Verbrauchsgüter, Handelswaren	22.200,00	22.800,00	-600,00
2222	Verwaltungs- und Betriebsaufwand	22.700,00	24.000,00	-1.300,00

1. Nachtragsvoranschlag 2021

NVA Ergebnishaushalt Bereichsbudget 1. und 2. Ebene (Anlage 1a)

Marktgemeinde Marbach an der Donau

Vertretungskörper und allgemeine Verwaltung (Gruppe 0)

MVAG	Mittelverwendungs- und -aufbringungsgruppen (1. und 2. Ebene)	VA 2021 inkl. NVA	VA 2021	1. NVA
2223	Leasing- und Mietaufwand	0,00	0,00	0,00
2224	Instandhaltung	1.600,00	1.600,00	0,00
2225	Sonstiger Sachaufwand	158.600,00	155.600,00	3.000,00
2226	Nicht finanzierungswirksamer Sachaufwand	7.200,00	7.200,00	0,00
223	Transferaufwand (laufende Transfers und Kapitaltransfers)	75.600,00	76.500,00	-900,00
2231	Transferaufwand an Träger des öffentlichen Rechts	70.800,00	57.400,00	13.400,00
2232	Transferaufwand an Beteiligungen	0,00	0,00	0,00
2233	Transferaufwand an Unternehmen (mit Finanzunternehmen)	0,00	0,00	0,00
2234	Transferaufwand an Haushalte und Organisationen ohne Erwerbscharakter	4.800,00	19.100,00	-14.300,00
2235	Transferaufwand an das Ausland	0,00	0,00	0,00
2236	Investitions- und Tilgungszuschüsse zwischen Unternehmungen und Betrieben der Gebietskörperschaft und der Gebietskörperschaft	0,00	0,00	0,00
2237	Nicht finanzierungswirksamer Transferaufwand	0,00	0,00	0,00
224	Finanzaufwand	0,00	0,00	0,00
2241	Zinsen aus Finanzschulden, Finanzierungsleasing, Forderungskauf und derivativen Finanzinstrumenten mit Grundgeschäft	0,00	0,00	0,00
2242	Zinsen und sonstige Aufwendungen aus derivativen Finanzinstrumenten ohne Grundgeschäft	0,00	0,00	0,00
2243	Gewinnentnahmen von Unternehmungen und marktbestimmten Betrieben der Gebietskörperschaft (innerhalb der Gebietskörperschaft)	0,00	0,00	0,00
2244	Sonstiger Finanzaufwand	0,00	0,00	0,00
2245	Nicht finanzierungswirksamer Finanzaufwand	0,00	0,00	0,00
22	Summe Aufwendungen	510.500,00	507.600,00	2.900,00
SA0	Saldo (0) Nettoergebnis (21 - 22)	-440.400,00	-453.500,00	13.100,00
230	Entnahmen von Haushaltsrücklagen	0,00	0,00	0,00
2301	Entnahmen von Haushaltsrücklagen	0,00	0,00	0,00
240	Zuweisung an Haushaltsrücklagen	0,00	0,00	0,00
2401	Zuweisung an Haushaltsrücklagen	0,00	0,00	0,00
23	Summe Haushaltsrücklagen	0,00	0,00	0,00
SA00	Nettoergebnis nach Zuweisung und Entnahmen von Haushaltsrücklagen (Saldo 0 +/- SU23)	-440.400,00	-453.500,00	13.100,00

1. Nachtragsvoranschlag 2021

NVA Ergebnishaushalt Bereichsbudget 1. und 2. Ebene (Anlage 1a)

Marktgemeinde Marbach an der Donau

Öffentliche Ordnung und Sicherheit (Gruppe 1)

MVAG	Mittelverwendungs- und -aufbringungsgruppen (1. und 2. Ebene)	VA 2021 inkl. NVA	VA 2021	1. NVA
211	Erträge aus der operativen Verwaltungstätigkeit	8.000,00	4.100,00	3.900,00
2111	Erträge aus eigenen Abgaben	0,00	0,00	0,00
2112	Erträge aus Ertragsanteilen	0,00	0,00	0,00
2113	Erträge aus Gebühren	0,00	0,00	0,00
2114	Erträge aus Leistungen	7.900,00	4.000,00	3.900,00
2115	Erträge aus Besitz und wirtschaftlicher Tätigkeit	0,00	0,00	0,00
2116	Erträge aus Veräußerung und sonstige Erträge	100,00	100,00	0,00
2117	Nicht finanzierungswirksame operative Erträge	0,00	0,00	0,00
212	Erträge aus Transfers	100,00	100,00	0,00
2121	Transferertrag von Trägern des öffentlichen Rechts	100,00	100,00	0,00
2122	Transferertrag von Beteiligungen	0,00	0,00	0,00
2123	Transferertrag von Unternehmen (mit Finanzunternehmen)	0,00	0,00	0,00
2124	Transferertrag von Haushalten und Organisationen ohne Erwerbscharakter	0,00	0,00	0,00
2125	Transferertrag vom Ausland	0,00	0,00	0,00
2126	Investitions- und Tilgungszuschüsse zwischen Unternehmungen und Betrieben der Gebietskörperschaft und der Gebietskörperschaft	0,00	0,00	0,00
2127	Nicht finanzierungswirksamer Transferertrag	0,00	0,00	0,00
213	Finanzerträge	0,00	0,00	0,00
2131	Erträge aus Zinsen	0,00	0,00	0,00
2132	Erträge aus Zinsen aus derivativen Finanzinstrumenten ohne Grundgeschäft	0,00	0,00	0,00
2133	Erträge aus Gewinnentnahmen von marktbestimmten Betrieben	0,00	0,00	0,00
2134	Sonstige Finanzerträge	0,00	0,00	0,00
2135	Erträge aus Dividenden/Gewinnausschüttungen	0,00	0,00	0,00
2136	Sonstige nicht finanzierungswirksame Finanzerträge	0,00	0,00	0,00
21	Summe Erträge	8.100,00	4.200,00	3.900,00
221	Personalaufwand	0,00	0,00	0,00
2211	Personalaufwand (Bezüge, Nebengeb., Mehrleistungen)	0,00	0,00	0,00
2212	Gesetzlicher und freiwilliger Sozialaufwand	0,00	0,00	0,00
2213	Sonstiger Personalaufwand	0,00	0,00	0,00
2214	Nicht finanzierungswirksamer Personalaufwand	0,00	0,00	0,00
222	Sachaufwand (ohne Transferaufwand)	68.300,00	75.200,00	-6.900,00
2221	Gebrauchs- und Verbrauchsgüter, Handelswaren	300,00	100,00	200,00
2222	Verwaltungs- und Betriebsaufwand	21.400,00	13.500,00	7.900,00

1. Nachtragsvoranschlag 2021

NVA Ergebnishaushalt Bereichsbudget 1. und 2. Ebene (Anlage 1a)

Marktgemeinde Marbach an der Donau

Öffentliche Ordnung und Sicherheit (Gruppe 1)

MVAG	Mittelverwendungs- und -aufbringungsgruppen (1. und 2. Ebene)	VA 2021 inkl. NVA	VA 2021	1. NVA
2223	Leasing- und Mietaufwand	0,00	0,00	0,00
2224	Instandhaltung	10.000,00	25.000,00	-15.000,00
2225	Sonstiger Sachaufwand	3.000,00	3.000,00	0,00
2226	Nicht finanzierungswirksamer Sachaufwand	33.600,00	33.600,00	0,00
223	Transferaufwand (laufende Transfers und Kapitaltransfers)	11.100,00	11.100,00	0,00
2231	Transferaufwand an Träger des öffentlichen Rechts	0,00	0,00	0,00
2232	Transferaufwand an Beteiligungen	0,00	0,00	0,00
2233	Transferaufwand an Unternehmen (mit Finanzunternehmen)	0,00	0,00	0,00
2234	Transferaufwand an Haushalte und Organisationen ohne Erwerbscharakter	11.100,00	11.100,00	0,00
2235	Transferaufwand an das Ausland	0,00	0,00	0,00
2236	Investitions- und Tilgungszuschüsse zwischen Unternehmungen und Betrieben der Gebietskörperschaft und der Gebietskörperschaft	0,00	0,00	0,00
2237	Nicht finanzierungswirksamer Transferaufwand	0,00	0,00	0,00
224	Finanzaufwand	0,00	0,00	0,00
2241	Zinsen aus Finanzschulden, Finanzierungsleasing, Forderungskauf und derivativen Finanzinstrumenten mit Grundgeschäft	0,00	0,00	0,00
2242	Zinsen und sonstige Aufwendungen aus derivativen Finanzinstrumenten ohne Grundgeschäft	0,00	0,00	0,00
2243	Gewinnentnahmen von Unternehmungen und marktbestimmten Betrieben der Gebietskörperschaft (innerhalb der Gebietskörperschaft)	0,00	0,00	0,00
2244	Sonstiger Finanzaufwand	0,00	0,00	0,00
2245	Nicht finanzierungswirksamer Finanzaufwand	0,00	0,00	0,00
22	Summe Aufwendungen	79.400,00	86.300,00	-6.900,00
SA0	Saldo (0) Nettoergebnis (21 - 22)	-71.300,00	-82.100,00	10.800,00
230	Entnahmen von Haushaltsrücklagen	0,00	0,00	0,00
2301	Entnahmen von Haushaltsrücklagen	0,00	0,00	0,00
240	Zuweisung an Haushaltsrücklagen	0,00	0,00	0,00
2401	Zuweisung an Haushaltsrücklagen	0,00	0,00	0,00
23	Summe Haushaltsrücklagen	0,00	0,00	0,00
SA00	Nettoergebnis nach Zuweisung und Entnahmen von Haushaltsrücklagen (Saldo 0 +/- SU23)	-71.300,00	-82.100,00	10.800,00

1. Nachtragsvoranschlag 2021

NVA Ergebnishaushalt Bereichsbudget 1. und 2. Ebene (Anlage 1a)

Marktgemeinde Marbach an der Donau

Unterricht, Erziehung, Sport und Wissenschaft (Gruppe 2)

MVAG	Mittelverwendungs- und -aufbringungsgruppen (1. und 2. Ebene)	VA 2021 inkl. NVA	VA 2021	1. NVA
211	Erträge aus der operativen Verwaltungstätigkeit	30.700,00	31.000,00	-300,00
2111	Erträge aus eigenen Abgaben	0,00	0,00	0,00
2112	Erträge aus Ertragsanteilen	0,00	0,00	0,00
2113	Erträge aus Gebühren	0,00	0,00	0,00
2114	Erträge aus Leistungen	27.200,00	27.000,00	200,00
2115	Erträge aus Besitz und wirtschaftlicher Tätigkeit	0,00	0,00	0,00
2116	Erträge aus Veräußerung und sonstige Erträge	3.500,00	4.000,00	-500,00
2117	Nicht finanzierungswirksame operative Erträge	0,00	0,00	0,00
212	Erträge aus Transfers	34.900,00	17.700,00	17.200,00
2121	Transferertrag von Trägern des öffentlichen Rechts	23.800,00	17.700,00	6.100,00
2122	Transferertrag von Beteiligungen	0,00	0,00	0,00
2123	Transferertrag von Unternehmen (mit Finanzunternehmen)	11.100,00	0,00	11.100,00
2124	Transferertrag von Haushalten und Organisationen ohne Erwerbscharakter	0,00	0,00	0,00
2125	Transferertrag vom Ausland	0,00	0,00	0,00
2126	Investitions- und Tilgungszuschüsse zwischen Unternehmungen und Betrieben der Gebietskörperschaft und der Gebietskörperschaft	0,00	0,00	0,00
2127	Nicht finanzierungswirksamer Transferertrag	0,00	0,00	0,00
213	Finanzerträge	0,00	0,00	0,00
2131	Erträge aus Zinsen	0,00	0,00	0,00
2132	Erträge aus Zinsen aus derivativen Finanzinstrumenten ohne Grundgeschäft	0,00	0,00	0,00
2133	Erträge aus Gewinnentnahmen von marktbestimmten Betrieben	0,00	0,00	0,00
2134	Sonstige Finanzerträge	0,00	0,00	0,00
2135	Erträge aus Dividenden/Gewinnausschüttungen	0,00	0,00	0,00
2136	Sonstige nicht finanzierungswirksame Finanzerträge	0,00	0,00	0,00
21	Summe Erträge	65.600,00	48.700,00	16.900,00
221	Personalaufwand	191.100,00	187.800,00	3.300,00
2211	Personalaufwand (Bezüge, Nebengeb., Mehrleistungen)	159.200,00	155.400,00	3.800,00
2212	Gesetzlicher und freiwilliger Sozialaufwand	30.700,00	31.200,00	-500,00
2213	Sonstiger Personalaufwand	0,00	0,00	0,00
2214	Nicht finanzierungswirksamer Personalaufwand	1.200,00	1.200,00	0,00
222	Sachaufwand (ohne Transferaufwand)	300.900,00	321.500,00	-20.600,00
2221	Gebrauchs- und Verbrauchsgüter, Handelswaren	45.300,00	47.400,00	-2.100,00
2222	Verwaltungs- und Betriebsaufwand	13.200,00	12.800,00	400,00

1. Nachtragsvoranschlag 2021

NVA Ergebnishaushalt Bereichsbudget 1. und 2. Ebene (Anlage 1a)

Marktgemeinde Marbach an der Donau

Unterricht, Erziehung, Sport und Wissenschaft (Gruppe 2)

MVAG	Mittelverwendungs- und -aufbringungsgruppen (1. und 2. Ebene)	VA 2021 inkl. NVA	VA 2021	1. NVA
2223	Leasing- und Mietaufwand	140.500,00	137.100,00	3.400,00
2224	Instandhaltung	10.600,00	11.100,00	-500,00
2225	Sonstiger Sachaufwand	9.700,00	31.500,00	-21.800,00
2226	Nicht finanzierungswirksamer Sachaufwand	81.600,00	81.600,00	0,00
223	Transferaufwand (laufende Transfers und Kapitaltransfers)	150.000,00	138.100,00	11.900,00
2231	Transferaufwand an Träger des öffentlichen Rechts	138.200,00	126.300,00	11.900,00
2232	Transferaufwand an Beteiligungen	0,00	0,00	0,00
2233	Transferaufwand an Unternehmen (mit Finanzunternehmen)	0,00	0,00	0,00
2234	Transferaufwand an Haushalte und Organisationen ohne Erwerbscharakter	11.800,00	11.800,00	0,00
2235	Transferaufwand an das Ausland	0,00	0,00	0,00
2236	Investitions- und Tilgungszuschüsse zwischen Unternehmungen und Betrieben der Gebietskörperschaft und der Gebietskörperschaft	0,00	0,00	0,00
2237	Nicht finanzierungswirksamer Transferaufwand	0,00	0,00	0,00
224	Finanzaufwand	0,00	0,00	0,00
2241	Zinsen aus Finanzschulden, Finanzierungsleasing, Forderungskauf und derivativen Finanzinstrumenten mit Grundgeschäft	0,00	0,00	0,00
2242	Zinsen und sonstige Aufwendungen aus derivativen Finanzinstrumenten ohne Grundgeschäft	0,00	0,00	0,00
2243	Gewinnentnahmen von Unternehmungen und marktbestimmten Betrieben der Gebietskörperschaft (innerhalb der Gebietskörperschaft)	0,00	0,00	0,00
2244	Sonstiger Finanzaufwand	0,00	0,00	0,00
2245	Nicht finanzierungswirksamer Finanzaufwand	0,00	0,00	0,00
22	Summe Aufwendungen	642.000,00	647.400,00	-5.400,00
SA0	Saldo (0) Nettoergebnis (21 - 22)	-576.400,00	-598.700,00	22.300,00
230	Entnahmen von Haushaltsrücklagen	0,00	0,00	0,00
2301	Entnahmen von Haushaltsrücklagen	0,00	0,00	0,00
240	Zuweisung an Haushaltsrücklagen	0,00	0,00	0,00
2401	Zuweisung an Haushaltsrücklagen	0,00	0,00	0,00
23	Summe Haushaltsrücklagen	0,00	0,00	0,00
SA00	Nettoergebnis nach Zuweisung und Entnahmen von Haushaltsrücklagen (Saldo 0 +/- SU23)	-576.400,00	-598.700,00	22.300,00

1. Nachtragsvoranschlag 2021

NVA Ergebnishaushalt Bereichsbudget 1. und 2. Ebene (Anlage 1a)

Marktgemeinde Marbach an der Donau

Kunst, Kultur und Kultus (Gruppe 3)

MVAG	Mittelverwendungs- und -aufbringungsgruppen (1. und 2. Ebene)	VA 2021 inkl. NVA	VA 2021	1. NVA
211	Erträge aus der operativen Verwaltungstätigkeit	0,00	0,00	0,00
2111	Erträge aus eigenen Abgaben	0,00	0,00	0,00
2112	Erträge aus Ertragsanteilen	0,00	0,00	0,00
2113	Erträge aus Gebühren	0,00	0,00	0,00
2114	Erträge aus Leistungen	0,00	0,00	0,00
2115	Erträge aus Besitz und wirtschaftlicher Tätigkeit	0,00	0,00	0,00
2116	Erträge aus Veräußerung und sonstige Erträge	0,00	0,00	0,00
2117	Nicht finanzierungswirksame operative Erträge	0,00	0,00	0,00
212	Erträge aus Transfers	94.000,00	94.000,00	0,00
2121	Transferertrag von Trägern des öffentlichen Rechts	94.000,00	94.000,00	0,00
2122	Transferertrag von Beteiligungen	0,00	0,00	0,00
2123	Transferertrag von Unternehmen (mit Finanzunternehmen)	0,00	0,00	0,00
2124	Transferertrag von Haushalten und Organisationen ohne Erwerbscharakter	0,00	0,00	0,00
2125	Transferertrag vom Ausland	0,00	0,00	0,00
2126	Investitions- und Tilgungszuschüsse zwischen Unternehmungen und Betrieben der Gebietskörperschaft und der Gebietskörperschaft	0,00	0,00	0,00
2127	Nicht finanzierungswirksamer Transferertrag	0,00	0,00	0,00
213	Finanzerträge	0,00	0,00	0,00
2131	Erträge aus Zinsen	0,00	0,00	0,00
2132	Erträge aus Zinsen aus derivativen Finanzinstrumenten ohne Grundgeschäft	0,00	0,00	0,00
2133	Erträge aus Gewinnentnahmen von marktbestimmten Betrieben	0,00	0,00	0,00
2134	Sonstige Finanzerträge	0,00	0,00	0,00
2135	Erträge aus Dividenden/Gewinnausschüttungen	0,00	0,00	0,00
2136	Sonstige nicht finanzierungswirksame Finanzerträge	0,00	0,00	0,00
21	Summe Erträge	94.000,00	94.000,00	0,00
221	Personalaufwand	0,00	0,00	0,00
2211	Personalaufwand (Bezüge, Nebengeb., Mehrleistungen)	0,00	0,00	0,00
2212	Gesetzlicher und freiwilliger Sozialaufwand	0,00	0,00	0,00
2213	Sonstiger Personalaufwand	0,00	0,00	0,00
2214	Nicht finanzierungswirksamer Personalaufwand	0,00	0,00	0,00
222	Sachaufwand (ohne Transferaufwand)	6.300,00	6.700,00	-400,00
2221	Gebrauchs- und Verbrauchsgüter, Handelswaren	0,00	0,00	0,00
2222	Verwaltungs- und Betriebsaufwand	200,00	0,00	200,00

1. Nachtragsvoranschlag 2021

NVA Ergebnishaushalt Bereichsbudget 1. und 2. Ebene (Anlage 1a)

Marktgemeinde Marbach an der Donau

Kunst, Kultur und Kultus (Gruppe 3)

MVAG	Mittelverwendungs- und -aufbringungsgruppen (1. und 2. Ebene)	VA 2021 inkl. NVA	VA 2021	1. NVA
2223	Leasing- und Mietaufwand	0,00	0,00	0,00
2224	Instandhaltung	0,00	0,00	0,00
2225	Sonstiger Sachaufwand	6.100,00	6.700,00	-600,00
2226	Nicht finanzierungswirksamer Sachaufwand	0,00	0,00	0,00
223	Transferaufwand (laufende Transfers und Kapitaltransfers)	48.200,00	46.600,00	1.600,00
2231	Transferaufwand an Träger des öffentlichen Rechts	45.800,00	45.000,00	800,00
2232	Transferaufwand an Beteiligungen	0,00	0,00	0,00
2233	Transferaufwand an Unternehmen (mit Finanzunternehmen)	0,00	0,00	0,00
2234	Transferaufwand an Haushalte und Organisationen ohne Erwerbscharakter	2.400,00	1.600,00	800,00
2235	Transferaufwand an das Ausland	0,00	0,00	0,00
2236	Investitions- und Tilgungszuschüsse zwischen Unternehmungen und Betrieben der Gebietskörperschaft und der Gebietskörperschaft	0,00	0,00	0,00
2237	Nicht finanzierungswirksamer Transferaufwand	0,00	0,00	0,00
224	Finanzaufwand	0,00	0,00	0,00
2241	Zinsen aus Finanzschulden, Finanzierungsleasing, Forderungskauf und derivativen Finanzinstrumenten mit Grundgeschäft	0,00	0,00	0,00
2242	Zinsen und sonstige Aufwendungen aus derivativen Finanzinstrumenten ohne Grundgeschäft	0,00	0,00	0,00
2243	Gewinnentnahmen von Unternehmungen und marktbestimmten Betrieben der Gebietskörperschaft (innerhalb der Gebietskörperschaft)	0,00	0,00	0,00
2244	Sonstiger Finanzaufwand	0,00	0,00	0,00
2245	Nicht finanzierungswirksamer Finanzaufwand	0,00	0,00	0,00
22	Summe Aufwendungen	54.500,00	53.300,00	1.200,00
SA0	Saldo (0) Nettoergebnis (21 - 22)	39.500,00	40.700,00	-1.200,00
230	Entnahmen von Haushaltsrücklagen	0,00	0,00	0,00
2301	Entnahmen von Haushaltsrücklagen	0,00	0,00	0,00
240	Zuweisung an Haushaltsrücklagen	94.000,00	94.000,00	0,00
2401	Zuweisung an Haushaltsrücklagen	94.000,00	94.000,00	0,00
23	Summe Haushaltsrücklagen	-94.000,00	-94.000,00	0,00
SA00	Nettoergebnis nach Zuweisung und Entnahmen von Haushaltsrücklagen (Saldo 0 +/- SU23)	-54.500,00	-53.300,00	-1.200,00

1. Nachtragsvoranschlag 2021

NVA Ergebnishaushalt Bereichsbudget 1. und 2. Ebene (Anlage 1a)

Marktgemeinde Marbach an der Donau

Soziale Wohlfahrt und Wohnbauförderung (Gruppe 4)

MVAG	Mittelverwendungs- und -aufbringungsgruppen (1. und 2. Ebene)	VA 2021 inkl. NVA	VA 2021	1. NVA
211	Erträge aus der operativen Verwaltungstätigkeit	1.700,00	0,00	1.700,00
2111	Erträge aus eigenen Abgaben	0,00	0,00	0,00
2112	Erträge aus Ertragsanteilen	0,00	0,00	0,00
2113	Erträge aus Gebühren	0,00	0,00	0,00
2114	Erträge aus Leistungen	0,00	0,00	0,00
2115	Erträge aus Besitz und wirtschaftlicher Tätigkeit	0,00	0,00	0,00
2116	Erträge aus Veräußerung und sonstige Erträge	1.700,00	0,00	1.700,00
2117	Nicht finanzierungswirksame operative Erträge	0,00	0,00	0,00
212	Erträge aus Transfers	0,00	0,00	0,00
2121	Transferertrag von Trägern des öffentlichen Rechts	0,00	0,00	0,00
2122	Transferertrag von Beteiligungen	0,00	0,00	0,00
2123	Transferertrag von Unternehmen (mit Finanzunternehmen)	0,00	0,00	0,00
2124	Transferertrag von Haushalten und Organisationen ohne Erwerbscharakter	0,00	0,00	0,00
2125	Transferertrag vom Ausland	0,00	0,00	0,00
2126	Investitions- und Tilgungszuschüsse zwischen Unternehmungen und Betrieben der Gebietskörperschaft und der Gebietskörperschaft	0,00	0,00	0,00
2127	Nicht finanzierungswirksamer Transferertrag	0,00	0,00	0,00
213	Finanzerträge	0,00	0,00	0,00
2131	Erträge aus Zinsen	0,00	0,00	0,00
2132	Erträge aus Zinsen aus derivativen Finanzinstrumenten ohne Grundgeschäft	0,00	0,00	0,00
2133	Erträge aus Gewinnentnahmen von marktbestimmten Betrieben	0,00	0,00	0,00
2134	Sonstige Finanzerträge	0,00	0,00	0,00
2135	Erträge aus Dividenden/Gewinnausschüttungen	0,00	0,00	0,00
2136	Sonstige nicht finanzierungswirksame Finanzerträge	0,00	0,00	0,00
21	Summe Erträge	1.700,00	0,00	1.700,00
221	Personalaufwand	0,00	0,00	0,00
2211	Personalaufwand (Bezüge, Nebengeb., Mehrleistungen)	0,00	0,00	0,00
2212	Gesetzlicher und freiwilliger Sozialaufwand	0,00	0,00	0,00
2213	Sonstiger Personalaufwand	0,00	0,00	0,00
2214	Nicht finanzierungswirksamer Personalaufwand	0,00	0,00	0,00
222	Sachaufwand (ohne Transferaufwand)	1.400,00	2.700,00	-1.300,00
2221	Gebrauchs- und Verbrauchsgüter, Handelswaren	500,00	1.000,00	-500,00
2222	Verwaltungs- und Betriebsaufwand	900,00	1.700,00	-800,00

1. Nachtragsvoranschlag 2021

NVA Ergebnishaushalt Bereichsbudget 1. und 2. Ebene (Anlage 1a)

Marktgemeinde Marbach an der Donau

Soziale Wohlfahrt und Wohnbauförderung (Gruppe 4)

MVAG	Mittelverwendungs- und -aufbringungsgruppen (1. und 2. Ebene)	VA 2021 inkl. NVA	VA 2021	1. NVA
2223	Leasing- und Mietaufwand	0,00	0,00	0,00
2224	Instandhaltung	0,00	0,00	0,00
2225	Sonstiger Sachaufwand	0,00	0,00	0,00
2226	Nicht finanzierungswirksamer Sachaufwand	0,00	0,00	0,00
223	Transferaufwand (laufende Transfers und Kapitaltransfers)	295.700,00	279.000,00	16.700,00
2231	Transferaufwand an Träger des öffentlichen Rechts	279.500,00	271.000,00	8.500,00
2232	Transferaufwand an Beteiligungen	0,00	0,00	0,00
2233	Transferaufwand an Unternehmen (mit Finanzunternehmen)	0,00	0,00	0,00
2234	Transferaufwand an Haushalte und Organisationen ohne Erwerbscharakter	16.200,00	8.000,00	8.200,00
2235	Transferaufwand an das Ausland	0,00	0,00	0,00
2236	Investitions- und Tilgungszuschüsse zwischen Unternehmungen und Betrieben der Gebietskörperschaft und der Gebietskörperschaft	0,00	0,00	0,00
2237	Nicht finanzierungswirksamer Transferaufwand	0,00	0,00	0,00
224	Finanzaufwand	0,00	0,00	0,00
2241	Zinsen aus Finanzschulden, Finanzierungsleasing, Forderungskauf und derivativen Finanzinstrumenten mit Grundgeschäft	0,00	0,00	0,00
2242	Zinsen und sonstige Aufwendungen aus derivativen Finanzinstrumenten ohne Grundgeschäft	0,00	0,00	0,00
2243	Gewinnentnahmen von Unternehmungen und marktbestimmten Betrieben der Gebietskörperschaft (innerhalb der Gebietskörperschaft)	0,00	0,00	0,00
2244	Sonstiger Finanzaufwand	0,00	0,00	0,00
2245	Nicht finanzierungswirksamer Finanzaufwand	0,00	0,00	0,00
22	Summe Aufwendungen	297.100,00	281.700,00	15.400,00
SA0	Saldo (0) Nettoergebnis (21 - 22)	-295.400,00	-281.700,00	-13.700,00
230	Entnahmen von Haushaltsrücklagen	0,00	0,00	0,00
2301	Entnahmen von Haushaltsrücklagen	0,00	0,00	0,00
240	Zuweisung an Haushaltsrücklagen	0,00	0,00	0,00
2401	Zuweisung an Haushaltsrücklagen	0,00	0,00	0,00
23	Summe Haushaltsrücklagen	0,00	0,00	0,00
SA00	Nettoergebnis nach Zuweisung und Entnahmen von Haushaltsrücklagen (Saldo 0 +/- SU23)	-295.400,00	-281.700,00	-13.700,00

1. Nachtragsvoranschlag 2021

NVA Ergebnishaushalt Bereichsbudget 1. und 2. Ebene (Anlage 1a)

Marktgemeinde Marbach an der Donau

Gesundheit (Gruppe 5)

MVAG	Mittelverwendungs- und -aufbringungsgruppen (1. und 2. Ebene)	VA 2021 inkl. NVA	VA 2021	1. NVA
211	Erträge aus der operativen Verwaltungstätigkeit	33.800,00	0,00	33.800,00
2111	Erträge aus eigenen Abgaben	0,00	0,00	0,00
2112	Erträge aus Ertragsanteilen	0,00	0,00	0,00
2113	Erträge aus Gebühren	0,00	0,00	0,00
2114	Erträge aus Leistungen	0,00	0,00	0,00
2115	Erträge aus Besitz und wirtschaftlicher Tätigkeit	0,00	0,00	0,00
2116	Erträge aus Veräußerung und sonstige Erträge	33.800,00	0,00	33.800,00
2117	Nicht finanzierungswirksame operative Erträge	0,00	0,00	0,00
212	Erträge aus Transfers	6.500,00	0,00	6.500,00
2121	Transferertrag von Trägern des öffentlichen Rechts	6.500,00	0,00	6.500,00
2122	Transferertrag von Beteiligungen	0,00	0,00	0,00
2123	Transferertrag von Unternehmen (mit Finanzunternehmen)	0,00	0,00	0,00
2124	Transferertrag von Haushalten und Organisationen ohne Erwerbscharakter	0,00	0,00	0,00
2125	Transferertrag vom Ausland	0,00	0,00	0,00
2126	Investitions- und Tilgungszuschüsse zwischen Unternehmungen und Betrieben der Gebietskörperschaft und der Gebietskörperschaft	0,00	0,00	0,00
2127	Nicht finanzierungswirksamer Transferertrag	0,00	0,00	0,00
213	Finanzerträge	0,00	0,00	0,00
2131	Erträge aus Zinsen	0,00	0,00	0,00
2132	Erträge aus Zinsen aus derivativen Finanzinstrumenten ohne Grundgeschäft	0,00	0,00	0,00
2133	Erträge aus Gewinnentnahmen von marktbestimmten Betrieben	0,00	0,00	0,00
2134	Sonstige Finanzerträge	0,00	0,00	0,00
2135	Erträge aus Dividenden/Gewinnausschüttungen	0,00	0,00	0,00
2136	Sonstige nicht finanzierungswirksame Finanzerträge	0,00	0,00	0,00
21	Summe Erträge	40.300,00	0,00	40.300,00
221	Personalaufwand	1.000,00	1.000,00	0,00
2211	Personalaufwand (Bezüge, Nebengeb., Mehrleistungen)	0,00	0,00	0,00
2212	Gesetzlicher und freiwilliger Sozialaufwand	1.000,00	1.000,00	0,00
2213	Sonstiger Personalaufwand	0,00	0,00	0,00
2214	Nicht finanzierungswirksamer Personalaufwand	0,00	0,00	0,00
222	Sachaufwand (ohne Transferaufwand)	4.800,00	2.300,00	2.500,00
2221	Gebrauchs- und Verbrauchsgüter, Handelswaren	1.100,00	0,00	1.100,00
2222	Verwaltungs- und Betriebsaufwand	0,00	0,00	0,00

1. Nachtragsvoranschlag 2021

NVA Ergebnishaushalt Bereichsbudget 1. und 2. Ebene (Anlage 1a)

Marktgemeinde Marbach an der Donau

Gesundheit (Gruppe 5)

MVAG	Mittelverwendungs- und -aufbringungsgruppen (1. und 2. Ebene)	VA 2021 inkl. NVA	VA 2021	1. NVA
2223	Leasing- und Mietaufwand	0,00	0,00	0,00
2224	Instandhaltung	200,00	0,00	200,00
2225	Sonstiger Sachaufwand	3.500,00	2.300,00	1.200,00
2226	Nicht finanzierungswirksamer Sachaufwand	0,00	0,00	0,00
223	Transferaufwand (laufende Transfers und Kapitaltransfers)	446.900,00	467.100,00	-20.200,00
2231	Transferaufwand an Träger des öffentlichen Rechts	446.900,00	450.900,00	-4.000,00
2232	Transferaufwand an Beteiligungen	0,00	0,00	0,00
2233	Transferaufwand an Unternehmen (mit Finanzunternehmen)	0,00	0,00	0,00
2234	Transferaufwand an Haushalte und Organisationen ohne Erwerbscharakter	0,00	16.200,00	-16.200,00
2235	Transferaufwand an das Ausland	0,00	0,00	0,00
2236	Investitions- und Tilgungszuschüsse zwischen Unternehmungen und Betrieben der Gebietskörperschaft und der Gebietskörperschaft	0,00	0,00	0,00
2237	Nicht finanzierungswirksamer Transferaufwand	0,00	0,00	0,00
224	Finanzaufwand	0,00	0,00	0,00
2241	Zinsen aus Finanzschulden, Finanzierungsleasing, Forderungskauf und derivativen Finanzinstrumenten mit Grundgeschäft	0,00	0,00	0,00
2242	Zinsen und sonstige Aufwendungen aus derivativen Finanzinstrumenten ohne Grundgeschäft	0,00	0,00	0,00
2243	Gewinnentnahmen von Unternehmungen und marktbestimmten Betrieben der Gebietskörperschaft (innerhalb der Gebietskörperschaft)	0,00	0,00	0,00
2244	Sonstiger Finanzaufwand	0,00	0,00	0,00
2245	Nicht finanzierungswirksamer Finanzaufwand	0,00	0,00	0,00
22	Summe Aufwendungen	452.700,00	470.400,00	-17.700,00
SA0	Saldo (0) Nettoergebnis (21 - 22)	-412.400,00	-470.400,00	58.000,00
230	Entnahmen von Haushaltsrücklagen	0,00	0,00	0,00
2301	Entnahmen von Haushaltsrücklagen	0,00	0,00	0,00
240	Zuweisung an Haushaltsrücklagen	0,00	0,00	0,00
2401	Zuweisung an Haushaltsrücklagen	0,00	0,00	0,00
23	Summe Haushaltsrücklagen	0,00	0,00	0,00
SA00	Nettoergebnis nach Zuweisung und Entnahmen von Haushaltsrücklagen (Saldo 0 +/- SU23)	-412.400,00	-470.400,00	58.000,00

1. Nachtragsvoranschlag 2021

NVA Ergebnishaushalt Bereichsbudget 1. und 2. Ebene (Anlage 1a)

Marktgemeinde Marbach an der Donau

Straßen- und Wasserbau, Verkehr (Gruppe 6)

MVAG	Mittelverwendungs- und -aufbringungsgruppen (1. und 2. Ebene)	VA 2021 inkl. NVA	VA 2021	1. NVA
211	Erträge aus der operativen Verwaltungstätigkeit	403.000,00	1.000,00	402.000,00
2111	Erträge aus eigenen Abgaben	0,00	0,00	0,00
2112	Erträge aus Ertragsanteilen	0,00	0,00	0,00
2113	Erträge aus Gebühren	0,00	0,00	0,00
2114	Erträge aus Leistungen	0,00	0,00	0,00
2115	Erträge aus Besitz und wirtschaftlicher Tätigkeit	0,00	0,00	0,00
2116	Erträge aus Veräußerung und sonstige Erträge	403.000,00	1.000,00	402.000,00
2117	Nicht finanzierungswirksame operative Erträge	0,00	0,00	0,00
212	Erträge aus Transfers	600,00	1.600,00	-1.000,00
2121	Transferertrag von Trägern des öffentlichen Rechts	0,00	400,00	-400,00
2122	Transferertrag von Beteiligungen	0,00	0,00	0,00
2123	Transferertrag von Unternehmen (mit Finanzunternehmen)	0,00	0,00	0,00
2124	Transferertrag von Haushalten und Organisationen ohne Erwerbscharakter	600,00	1.200,00	-600,00
2125	Transferertrag vom Ausland	0,00	0,00	0,00
2126	Investitions- und Tilgungszuschüsse zwischen Unternehmungen und Betrieben der Gebietskörperschaft und der Gebietskörperschaft	0,00	0,00	0,00
2127	Nicht finanzierungswirksamer Transferertrag	0,00	0,00	0,00
213	Finanzerträge	100,00	100,00	0,00
2131	Erträge aus Zinsen	100,00	100,00	0,00
2132	Erträge aus Zinsen aus derivativen Finanzinstrumenten ohne Grundgeschäft	0,00	0,00	0,00
2133	Erträge aus Gewinnentnahmen von marktbestimmten Betrieben	0,00	0,00	0,00
2134	Sonstige Finanzerträge	0,00	0,00	0,00
2135	Erträge aus Dividenden/Gewinnausschüttungen	0,00	0,00	0,00
2136	Sonstige nicht finanzierungswirksame Finanzerträge	0,00	0,00	0,00
21	Summe Erträge	403.700,00	2.700,00	401.000,00
221	Personalaufwand	0,00	0,00	0,00
2211	Personalaufwand (Bezüge, Nebengeb., Mehrleistungen)	0,00	0,00	0,00
2212	Gesetzlicher und freiwilliger Sozialaufwand	0,00	0,00	0,00
2213	Sonstiger Personalaufwand	0,00	0,00	0,00
2214	Nicht finanzierungswirksamer Personalaufwand	0,00	0,00	0,00
222	Sachaufwand (ohne Transferaufwand)	299.600,00	330.200,00	-30.600,00
2221	Gebrauchs- und Verbrauchsgüter, Handelswaren	1.800,00	2.300,00	-500,00
2222	Verwaltungs- und Betriebsaufwand	20.900,00	19.200,00	1.700,00

1. Nachtragsvoranschlag 2021

NVA Ergebnishaushalt Bereichsbudget 1. und 2. Ebene (Anlage 1a)

Marktgemeinde Marbach an der Donau

Straßen- und Wasserbau, Verkehr (Gruppe 6)

MVAG	Mittelverwendungs- und -aufbringungsgruppen (1. und 2. Ebene)	VA 2021 inkl. NVA	VA 2021	1. NVA
2223	Leasing- und Mietaufwand	400,00	400,00	0,00
2224	Instandhaltung	45.000,00	79.000,00	-34.000,00
2225	Sonstiger Sachaufwand	8.500,00	6.300,00	2.200,00
2226	Nicht finanzierungswirksamer Sachaufwand	223.000,00	223.000,00	0,00
223	Transferaufwand (laufende Transfers und Kapitaltransfers)	0,00	2.200,00	-2.200,00
2231	Transferaufwand an Träger des öffentlichen Rechts	0,00	2.200,00	-2.200,00
2232	Transferaufwand an Beteiligungen	0,00	0,00	0,00
2233	Transferaufwand an Unternehmen (mit Finanzunternehmen)	0,00	0,00	0,00
2234	Transferaufwand an Haushalte und Organisationen ohne Erwerbscharakter	0,00	0,00	0,00
2235	Transferaufwand an das Ausland	0,00	0,00	0,00
2236	Investitions- und Tilgungszuschüsse zwischen Unternehmungen und Betrieben der Gebietskörperschaft und der Gebietskörperschaft	0,00	0,00	0,00
2237	Nicht finanzierungswirksamer Transferaufwand	0,00	0,00	0,00
224	Finanzaufwand	18.000,00	22.700,00	-4.700,00
2241	Zinsen aus Finanzschulden, Finanzierungsleasing, Forderungskauf und derivativen Finanzinstrumenten mit Grundgeschäft	18.000,00	22.700,00	-4.700,00
2242	Zinsen und sonstige Aufwendungen aus derivativen Finanzinstrumenten ohne Grundgeschäft	0,00	0,00	0,00
2243	Gewinnentnahmen von Unternehmungen und marktbestimmten Betrieben der Gebietskörperschaft (innerhalb der Gebietskörperschaft)	0,00	0,00	0,00
2244	Sonstiger Finanzaufwand	0,00	0,00	0,00
2245	Nicht finanzierungswirksamer Finanzaufwand	0,00	0,00	0,00
22	Summe Aufwendungen	317.600,00	355.100,00	-37.500,00
SA0	Saldo (0) Nettoergebnis (21 - 22)	86.100,00	-352.400,00	438.500,00
230	Entnahmen von Haushaltsrücklagen	0,00	0,00	0,00
2301	Entnahmen von Haushaltsrücklagen	0,00	0,00	0,00
240	Zuweisung an Haushaltsrücklagen	100,00	100,00	0,00
2401	Zuweisung an Haushaltsrücklagen	100,00	100,00	0,00
23	Summe Haushaltsrücklagen	-100,00	-100,00	0,00
SA00	Nettoergebnis nach Zuweisung und Entnahmen von Haushaltsrücklagen (Saldo 0 +/- SU23)	86.000,00	-352.500,00	438.500,00

1. Nachtragsvoranschlag 2021

NVA Ergebnishaushalt Bereichsbudget 1. und 2. Ebene (Anlage 1a)

Marktgemeinde Marbach an der Donau

Wirtschaftsförderung (Gruppe 7)

MVAG	Mittelverwendungs- und -aufbringungsgruppen (1. und 2. Ebene)	VA 2021 inkl. NVA	VA 2021	1. NVA
211	Erträge aus der operativen Verwaltungstätigkeit	4.400,00	23.600,00	-19.200,00
2111	Erträge aus eigenen Abgaben	0,00	0,00	0,00
2112	Erträge aus Ertragsanteilen	0,00	0,00	0,00
2113	Erträge aus Gebühren	0,00	0,00	0,00
2114	Erträge aus Leistungen	0,00	0,00	0,00
2115	Erträge aus Besitz und wirtschaftlicher Tätigkeit	0,00	0,00	0,00
2116	Erträge aus Veräußerung und sonstige Erträge	4.400,00	23.600,00	-19.200,00
2117	Nicht finanzierungswirksame operative Erträge	0,00	0,00	0,00
212	Erträge aus Transfers	15.800,00	12.400,00	3.400,00
2121	Transferertrag von Trägern des öffentlichen Rechts	14.900,00	11.500,00	3.400,00
2122	Transferertrag von Beteiligungen	0,00	0,00	0,00
2123	Transferertrag von Unternehmen (mit Finanzunternehmen)	0,00	0,00	0,00
2124	Transferertrag von Haushalten und Organisationen ohne Erwerbscharakter	0,00	0,00	0,00
2125	Transferertrag vom Ausland	0,00	0,00	0,00
2126	Investitions- und Tilgungszuschüsse zwischen Unternehmungen und Betrieben der Gebietskörperschaft und der Gebietskörperschaft	0,00	0,00	0,00
2127	Nicht finanzierungswirksamer Transferertrag	900,00	900,00	0,00
213	Finanzerträge	0,00	0,00	0,00
2131	Erträge aus Zinsen	0,00	0,00	0,00
2132	Erträge aus Zinsen aus derivativen Finanzinstrumenten ohne Grundgeschäft	0,00	0,00	0,00
2133	Erträge aus Gewinnentnahmen von marktbestimmten Betrieben	0,00	0,00	0,00
2134	Sonstige Finanzerträge	0,00	0,00	0,00
2135	Erträge aus Dividenden/Gewinnausschüttungen	0,00	0,00	0,00
2136	Sonstige nicht finanzierungswirksame Finanzerträge	0,00	0,00	0,00
21	Summe Erträge	20.200,00	36.000,00	-15.800,00
221	Personalaufwand	0,00	0,00	0,00
2211	Personalaufwand (Bezüge, Nebengeb., Mehrleistungen)	0,00	0,00	0,00
2212	Gesetzlicher und freiwilliger Sozialaufwand	0,00	0,00	0,00
2213	Sonstiger Personalaufwand	0,00	0,00	0,00
2214	Nicht finanzierungswirksamer Personalaufwand	0,00	0,00	0,00
222	Sachaufwand (ohne Transferaufwand)	88.500,00	65.200,00	23.300,00
2221	Gebrauchs- und Verbrauchsgüter, Handelswaren	200,00	200,00	0,00
2222	Verwaltungs- und Betriebsaufwand	600,00	600,00	0,00

1. Nachtragsvoranschlag 2021

NVA Ergebnishaushalt Bereichsbudget 1. und 2. Ebene (Anlage 1a)

Marktgemeinde Marbach an der Donau

Wirtschaftsförderung (Gruppe 7)

MVAG	Mittelverwendungs- und -aufbringungsgruppen (1. und 2. Ebene)	VA 2021 inkl. NVA	VA 2021	1. NVA
2223	Leasing- und Mietaufwand	3.400,00	4.400,00	-1.000,00
2224	Instandhaltung	26.600,00	1.100,00	25.500,00
2225	Sonstiger Sachaufwand	22.800,00	24.000,00	-1.200,00
2226	Nicht finanzierungswirksamer Sachaufwand	34.900,00	34.900,00	0,00
223	Transferaufwand (laufende Transfers und Kapitaltransfers)	2.300,00	2.700,00	-400,00
2231	Transferaufwand an Träger des öffentlichen Rechts	0,00	0,00	0,00
2232	Transferaufwand an Beteiligungen	0,00	0,00	0,00
2233	Transferaufwand an Unternehmen (mit Finanzunternehmen)	1.300,00	1.500,00	-200,00
2234	Transferaufwand an Haushalte und Organisationen ohne Erwerbscharakter	1.000,00	1.200,00	-200,00
2235	Transferaufwand an das Ausland	0,00	0,00	0,00
2236	Investitions- und Tilgungszuschüsse zwischen Unternehmungen und Betrieben der Gebietskörperschaft und der Gebietskörperschaft	0,00	0,00	0,00
2237	Nicht finanzierungswirksamer Transferaufwand	0,00	0,00	0,00
224	Finanzaufwand	0,00	0,00	0,00
2241	Zinsen aus Finanzschulden, Finanzierungsleasing, Forderungskauf und derivativen Finanzinstrumenten mit Grundgeschäft	0,00	0,00	0,00
2242	Zinsen und sonstige Aufwendungen aus derivativen Finanzinstrumenten ohne Grundgeschäft	0,00	0,00	0,00
2243	Gewinnentnahmen von Unternehmungen und marktbestimmten Betrieben der Gebietskörperschaft (innerhalb der Gebietskörperschaft)	0,00	0,00	0,00
2244	Sonstiger Finanzaufwand	0,00	0,00	0,00
2245	Nicht finanzierungswirksamer Finanzaufwand	0,00	0,00	0,00
22	Summe Aufwendungen	90.800,00	67.900,00	22.900,00
SA0	Saldo (0) Nettoergebnis (21 - 22)	-70.600,00	-31.900,00	-38.700,00
230	Entnahmen von Haushaltsrücklagen	0,00	0,00	0,00
2301	Entnahmen von Haushaltsrücklagen	0,00	0,00	0,00
240	Zuweisung an Haushaltsrücklagen	0,00	0,00	0,00
2401	Zuweisung an Haushaltsrücklagen	0,00	0,00	0,00
23	Summe Haushaltsrücklagen	0,00	0,00	0,00
SA00	Nettoergebnis nach Zuweisung und Entnahmen von Haushaltsrücklagen (Saldo 0 +/- SU23)	-70.600,00	-31.900,00	-38.700,00

1. Nachtragsvoranschlag 2021

Marktgemeinde Marbach an der Donau

NVA Ergebnishaushalt Bereichsbudget 1. und 2. Ebene (Anlage 1a)

Dienstleistungen (Gruppe 8)

MVAG	Mittelverwendungs- und -aufbringungsgruppen (1. und 2. Ebene)	VA 2021 inkl. NVA	VA 2021	1. NVA
211	Erträge aus der operativen Verwaltungstätigkeit	887.600,00	779.600,00	108.000,00
2111	Erträge aus eigenen Abgaben	0,00	0,00	0,00
2112	Erträge aus Ertragsanteilen	0,00	0,00	0,00
2113	Erträge aus Gebühren	594.200,00	565.200,00	29.000,00
2114	Erträge aus Leistungen	126.600,00	138.600,00	-12.000,00
2115	Erträge aus Besitz und wirtschaftlicher Tätigkeit	27.500,00	26.600,00	900,00
2116	Erträge aus Veräußerung und sonstige Erträge	139.300,00	49.200,00	90.100,00
2117	Nicht finanzierungswirksame operative Erträge	0,00	0,00	0,00
212	Erträge aus Transfers	89.700,00	79.000,00	10.700,00
2121	Transferertrag von Trägern des öffentlichen Rechts	29.600,00	18.900,00	10.700,00
2122	Transferertrag von Beteiligungen	0,00	0,00	0,00
2123	Transferertrag von Unternehmen (mit Finanzunternehmen)	0,00	0,00	0,00
2124	Transferertrag von Haushalten und Organisationen ohne Erwerbscharakter	0,00	0,00	0,00
2125	Transferertrag vom Ausland	0,00	0,00	0,00
2126	Investitions- und Tilgungszuschüsse zwischen Unternehmungen und Betrieben der Gebietskörperschaft und der Gebietskörperschaft	0,00	0,00	0,00
2127	Nicht finanzierungswirksamer Transferertrag	60.100,00	60.100,00	0,00
213	Finanzerträge	5.900,00	0,00	5.900,00
2131	Erträge aus Zinsen	5.900,00	0,00	5.900,00
2132	Erträge aus Zinsen aus derivativen Finanzinstrumenten ohne Grundgeschäft	0,00	0,00	0,00
2133	Erträge aus Gewinnentnahmen von marktbestimmten Betrieben	0,00	0,00	0,00
2134	Sonstige Finanzerträge	0,00	0,00	0,00
2135	Erträge aus Dividenden/Gewinnausschüttungen	0,00	0,00	0,00
2136	Sonstige nicht finanzierungswirksame Finanzerträge	0,00	0,00	0,00
21	Summe Erträge	983.200,00	858.600,00	124.600,00
221	Personalaufwand	359.500,00	353.900,00	5.600,00
2211	Personalaufwand (Bezüge, Nebengeb., Mehrleistungen)	286.600,00	282.000,00	4.600,00
2212	Gesetzlicher und freiwilliger Sozialaufwand	64.600,00	63.600,00	1.000,00
2213	Sonstiger Personalaufwand	400,00	400,00	0,00
2214	Nicht finanzierungswirksamer Personalaufwand	7.900,00	7.900,00	0,00
222	Sachaufwand (ohne Transferaufwand)	544.300,00	529.800,00	14.500,00
2221	Gebrauchs- und Verbrauchsgüter, Handelswaren	47.200,00	45.800,00	1.400,00
2222	Verwaltungs- und Betriebsaufwand	54.200,00	53.200,00	1.000,00

1. Nachtragsvoranschlag 2021

NVA Ergebnishaushalt Bereichsbudget 1. und 2. Ebene (Anlage 1a)

Marktgemeinde Marbach an der Donau

Dienstleistungen (Gruppe 8)

MVAG	Mittelverwendungs- und -aufbringungsgruppen (1. und 2. Ebene)	VA 2021 inkl. NVA	VA 2021	1. NVA
2223	Leasing- und Mietaufwand	80.800,00	81.800,00	-1.000,00
2224	Instandhaltung	71.800,00	48.100,00	23.700,00
2225	Sonstiger Sachaufwand	67.300,00	77.900,00	-10.600,00
2226	Nicht finanzierungswirksamer Sachaufwand	223.000,00	223.000,00	0,00
223	Transferaufwand (laufende Transfers und Kapitaltransfers)	326.500,00	331.400,00	-4.900,00
2231	Transferaufwand an Träger des öffentlichen Rechts	326.500,00	331.400,00	-4.900,00
2232	Transferaufwand an Beteiligungen	0,00	0,00	0,00
2233	Transferaufwand an Unternehmen (mit Finanzunternehmen)	0,00	0,00	0,00
2234	Transferaufwand an Haushalte und Organisationen ohne Erwerbscharakter	0,00	0,00	0,00
2235	Transferaufwand an das Ausland	0,00	0,00	0,00
2236	Investitions- und Tilgungszuschüsse zwischen Unternehmungen und Betrieben der Gebietskörperschaft und der Gebietskörperschaft	0,00	0,00	0,00
2237	Nicht finanzierungswirksamer Transferaufwand	0,00	0,00	0,00
224	Finanzaufwand	27.600,00	38.300,00	-10.700,00
2241	Zinsen aus Finanzschulden, Finanzierungsleasing, Forderungskauf und derivativen Finanzinstrumenten mit Grundgeschäft	27.600,00	38.300,00	-10.700,00
2242	Zinsen und sonstige Aufwendungen aus derivativen Finanzinstrumenten ohne Grundgeschäft	0,00	0,00	0,00
2243	Gewinnentnahmen von Unternehmungen und marktbestimmten Betrieben der Gebietskörperschaft (innerhalb der Gebietskörperschaft)	0,00	0,00	0,00
2244	Sonstiger Finanzaufwand	0,00	0,00	0,00
2245	Nicht finanzierungswirksamer Finanzaufwand	0,00	0,00	0,00
22	Summe Aufwendungen	1.257.900,00	1.253.400,00	4.500,00
SA0	Saldo (0) Nettoergebnis (21 - 22)	-274.700,00	-394.800,00	120.100,00
230	Entnahmen von Haushaltsrücklagen	0,00	0,00	0,00
2301	Entnahmen von Haushaltsrücklagen	0,00	0,00	0,00
240	Zuweisung an Haushaltsrücklagen	15.300,00	15.300,00	0,00
2401	Zuweisung an Haushaltsrücklagen	15.300,00	15.300,00	0,00
23	Summe Haushaltsrücklagen	-15.300,00	-15.300,00	0,00
SA00	Nettoergebnis nach Zuweisung und Entnahmen von Haushaltsrücklagen (Saldo 0 +/- SU23)	-290.000,00	-410.100,00	120.100,00

1. Nachtragsvoranschlag 2021

NVA Ergebnishaushalt Bereichsbudget 1. und 2. Ebene (Anlage 1a)

Marktgemeinde Marbach an der Donau

Finanzwirtschaft (Gruppe 9)

MVAG	Mittelverwendungs- und -aufbringungsgruppen (1. und 2. Ebene)	VA 2021 inkl. NVA	VA 2021	1. NVA
211	Erträge aus der operativen Verwaltungstätigkeit	1.990.600,00	1.652.300,00	338.300,00
2111	Erträge aus eigenen Abgaben	440.600,00	359.300,00	81.300,00
2112	Erträge aus Ertragsanteilen	1.550.000,00	1.293.000,00	257.000,00
2113	Erträge aus Gebühren	0,00	0,00	0,00
2114	Erträge aus Leistungen	0,00	0,00	0,00
2115	Erträge aus Besitz und wirtschaftlicher Tätigkeit	0,00	0,00	0,00
2116	Erträge aus Veräußerung und sonstige Erträge	0,00	0,00	0,00
2117	Nicht finanzierungswirksame operative Erträge	0,00	0,00	0,00
212	Erträge aus Transfers	460.700,00	992.600,00	-531.900,00
2121	Transferertrag von Trägern des öffentlichen Rechts	459.500,00	991.300,00	-531.800,00
2122	Transferertrag von Beteiligungen	0,00	0,00	0,00
2123	Transferertrag von Unternehmen (mit Finanzunternehmen)	0,00	0,00	0,00
2124	Transferertrag von Haushalten und Organisationen ohne Erwerbscharakter	1.200,00	1.300,00	-100,00
2125	Transferertrag vom Ausland	0,00	0,00	0,00
2126	Investitions- und Tilgungszuschüsse zwischen Unternehmungen und Betrieben der Gebietskörperschaft und der Gebietskörperschaft	0,00	0,00	0,00
2127	Nicht finanzierungswirksamer Transferertrag	0,00	0,00	0,00
213	Finanzerträge	100,00	100,00	0,00
2131	Erträge aus Zinsen	100,00	100,00	0,00
2132	Erträge aus Zinsen aus derivativen Finanzinstrumenten ohne Grundgeschäft	0,00	0,00	0,00
2133	Erträge aus Gewinnentnahmen von marktbestimmten Betrieben	0,00	0,00	0,00
2134	Sonstige Finanzerträge	0,00	0,00	0,00
2135	Erträge aus Dividenden/Gewinnausschüttungen	0,00	0,00	0,00
2136	Sonstige nicht finanzierungswirksame Finanzerträge	0,00	0,00	0,00
21	Summe Erträge	2.451.400,00	2.645.000,00	-193.600,00
221	Personalaufwand	0,00	0,00	0,00
2211	Personalaufwand (Bezüge, Nebengeb., Mehrleistungen)	0,00	0,00	0,00
2212	Gesetzlicher und freiwilliger Sozialaufwand	0,00	0,00	0,00
2213	Sonstiger Personalaufwand	0,00	0,00	0,00
2214	Nicht finanzierungswirksamer Personalaufwand	0,00	0,00	0,00
222	Sachaufwand (ohne Transferaufwand)	405.700,00	19.600,00	386.100,00
2221	Gebrauchs- und Verbrauchsgüter, Handelswaren	0,00	0,00	0,00
2222	Verwaltungs- und Betriebsaufwand	0,00	0,00	0,00

1. Nachtragsvoranschlag 2021

NVA Ergebnishaushalt Bereichsbudget 1. und 2. Ebene (Anlage 1a)

Marktgemeinde Marbach an der Donau

Finanzwirtschaft (Gruppe 9)

MVAG	Mittelverwendungs- und -aufbringungsgruppen (1. und 2. Ebene)	VA 2021 inkl. NVA	VA 2021	1. NVA
2223	Leasing- und Mietaufwand	0,00	0,00	0,00
2224	Instandhaltung	0,00	0,00	0,00
2225	Sonstiger Sachaufwand	405.700,00	19.600,00	386.100,00
2226	Nicht finanzierungswirksamer Sachaufwand	0,00	0,00	0,00
223	Transferaufwand (laufende Transfers und Kapitaltransfers)	5.300,00	5.300,00	0,00
2231	Transferaufwand an Träger des öffentlichen Rechts	5.300,00	5.300,00	0,00
2232	Transferaufwand an Beteiligungen	0,00	0,00	0,00
2233	Transferaufwand an Unternehmen (mit Finanzunternehmen)	0,00	0,00	0,00
2234	Transferaufwand an Haushalte und Organisationen ohne Erwerbscharakter	0,00	0,00	0,00
2235	Transferaufwand an das Ausland	0,00	0,00	0,00
2236	Investitions- und Tilgungszuschüsse zwischen Unternehmungen und Betrieben der Gebietskörperschaft und der Gebietskörperschaft	0,00	0,00	0,00
2237	Nicht finanzierungswirksamer Transferaufwand	0,00	0,00	0,00
224	Finanzaufwand	1.200,00	1.200,00	0,00
2241	Zinsen aus Finanzschulden, Finanzierungsleasing, Forderungskauf und derivativen Finanzinstrumenten mit Grundgeschäft	0,00	0,00	0,00
2242	Zinsen und sonstige Aufwendungen aus derivativen Finanzinstrumenten ohne Grundgeschäft	0,00	0,00	0,00
2243	Gewinnentnahmen von Unternehmungen und marktbestimmten Betrieben der Gebietskörperschaft (innerhalb der Gebietskörperschaft)	0,00	0,00	0,00
2244	Sonstiger Finanzaufwand	1.200,00	1.200,00	0,00
2245	Nicht finanzierungswirksamer Finanzaufwand	0,00	0,00	0,00
22	Summe Aufwendungen	412.200,00	26.100,00	386.100,00
SA0	Saldo (0) Nettoergebnis (21 - 22)	2.039.200,00	2.618.900,00	-579.700,00
230	Entnahmen von Haushaltsrücklagen	0,00	0,00	0,00
2301	Entnahmen von Haushaltsrücklagen	0,00	0,00	0,00
240	Zuweisung an Haushaltsrücklagen	0,00	0,00	0,00
2401	Zuweisung an Haushaltsrücklagen	0,00	0,00	0,00
23	Summe Haushaltsrücklagen	0,00	0,00	0,00
SA00	Nettoergebnis nach Zuweisung und Entnahmen von Haushaltsrücklagen (Saldo 0 +/- SU23)	2.039.200,00	2.618.900,00	-579.700,00

1. NVA Finanzierungshaushalt Gesamt 1. Ebene (Anlage 1b)
- interne Vergütungen enthalten

1. Nachtragsvoranschlag 2021

Marktgemeinde Marbach an der Donau

NVA Finanzierungshaushalt Gesamt 1. Ebene (Anlage 1b) - interne Vergütungen enthalten

MVAG	Mittelverwendungs- und -aufbringungsgruppen (1. Ebene)	VA 2021 inkl. NVA	VA 2021	1. NVA
OPERATIVE GEBARUNG				
311	Einzahlungen aus der operativen Verwaltungstätigkeit	3.335.500,00	2.518.300,00	817.200,00
312	Einzahlungen aus Transfers (ohne Kapitaltransfers)	659.400,00	1.141.300,00	-481.900,00
313	Einzahlungen aus Finanzerträgen	6.100,00	200,00	5.900,00
31	Summe Einzahlungen operative Gebarung	4.001.000,00	3.659.800,00	341.200,00
321	Auszahlungen aus Personalaufwand	761.400,00	749.800,00	11.600,00
322	Auszahlungen aus Sachaufwand (ohne Transferaufwand)	1.328.800,00	961.100,00	367.700,00
323	Auszahlungen aus Transfers (ohne Kapitaltransfers)	1.361.600,00	1.360.000,00	1.600,00
324	Auszahlungen aus Finanzaufwand	46.800,00	62.200,00	-15.400,00
32	Summe Auszahlungen operative Gebarung	3.498.600,00	3.133.100,00	365.500,00
SA1	Saldo (1) Geldfluss aus der Operativen Gebarung (31 – 32)	502.400,00	526.700,00	-24.300,00
INVESTIVE GEBARUNG				
331	Einzahlungen aus der Investitionstätigkeit	76.300,00	22.500,00	53.800,00
332	Einzahlungen aus der Rückzahlung von Darlehen sowie gewährten Vorschüssen	0,00	0,00	0,00
333	Einzahlungen aus Kapitaltransfers	90.900,00	61.700,00	29.200,00
33	Summe Einzahlungen investive Gebarung	167.200,00	84.200,00	83.000,00
341	Auszahlungen aus der Investitionstätigkeit	560.300,00	217.900,00	342.400,00
342	Auszahlungen von gewährten Darlehen sowie gewährten Vorschüssen	0,00	0,00	0,00
343	Auszahlungen aus Kapitaltransfers	0,00	0,00	0,00
34	Summe Auszahlungen investive Gebarung	560.300,00	217.900,00	342.400,00
SA2	Saldo (2) Geldfluss aus der Investiven Gebarung (33 – 34)	-393.100,00	-133.700,00	-259.400,00
SA3	Saldo (3) Nettofinanzierungssaldo (Saldo 1 + Saldo 2)	109.300,00	393.000,00	-283.700,00

1. Nachtragsvoranschlag 2021

NVA Finanzierungshaushalt Gesamt 1. Ebene (Anlage 1b) - interne Vergütungen enthalten

Marktgemeinde Marbach an der Donau

MVAG	Mittelverwendungs- und -aufbringungsgruppen (1. Ebene)	VA 2021 inkl. NVA	VA 2021	1. NVA
FINANZIERUNGSTÄTIGKEIT				
351	Einzahlungen aus der Aufnahme von Finanzschulden	67.700,00	90.500,00	-22.800,00
353	Einzahlungen infolge eines Kapitaltausch bei derivativen Finanzinstrumenten mit Grundgeschäft	0,00	0,00	0,00
355	Einzahlungen aus dem Abgang von Finanzinstrumenten	0,00	0,00	0,00
35	Summe Einzahlungen aus der Finanzierungstätigkeit	67.700,00	90.500,00	-22.800,00
361	Auszahlungen aus der Tilgung von Finanzschulden	313.400,00	288.000,00	25.400,00
363	Auszahlungen infolge eines Kapitaltausch bei derivativen Finanzinstrumenten mit Grundgeschäft	0,00	0,00	0,00
365	Auszahlungen für den Erwerb von Finanzinstrumenten	0,00	0,00	0,00
36	Summe Auszahlungen aus der Finanzierungstätigkeit	313.400,00	288.000,00	25.400,00
SA4	Saldo (4) Geldfluss aus der Finanzierungstätigkeit (35 – 36)	-245.700,00	-197.500,00	-48.200,00
SA5	Saldo (5) Geldfluss aus der voranschlagswirksamen Gebarung (Saldo 3 + Saldo 4)	-136.400,00	195.500,00	-331.900,00

1. NVA Finanzierungshaushalt Gesamt 1. und 2. Ebene
(Anlage 1b) - interne Vergütungen enthalten

1. Nachtragsvoranschlag 2021

Marktgemeinde Marbach an der Donau

NVA Finanzierungshaushalt Gesamt 1. und 2. Ebene (Anlage 1b) - interne Vergütungen enthalten

MVAG	Mittelverwendungs- und aufbringungsgruppen (1. und 2. Ebene)	VA 2021 inkl. NVA	VA 2021	1. NVA
311	Einzahlungen aus der operativen Verwaltungstätigkeit	3.335.500,00	2.518.300,00	817.200,00
3111	Einzahlungen aus eigenen Abgaben	440.600,00	359.300,00	81.300,00
3112	Einzahlungen aus Ertragsanteilen	1.550.000,00	1.293.000,00	257.000,00
3113	Einzahlungen aus Gebühren	594.200,00	565.200,00	29.000,00
3114	Einzahlungen aus Leistungen	181.900,00	187.700,00	-5.800,00
3115	Einzahlungen aus Besitz und wirtschaftlicher Tätigkeit	30.000,00	29.100,00	900,00
3116	Einzahlungen aus Veräußerung von geringwertigen Wirtschaftsgütern (GWG) und sonstige Einzahlungen	538.800,00	84.000,00	454.800,00
312	Einzahlungen aus Transfers (ohne Kapitaltransfers)	659.400,00	1.141.300,00	-481.900,00
3121	Transferzahlungen von Trägern des öffentlichen Rechts	641.100,00	1.133.900,00	-492.800,00
3122	Transferzahlungen von Beteiligungen	0,00	0,00	0,00
3123	Transferzahlungen von Unternehmen (inkl. Finanzunternehmen)	11.100,00	0,00	11.100,00
3124	Transferzahlungen von Haushalte und Organisationen ohne Erwerbscharakter	7.200,00	7.400,00	-200,00
3125	Transferzahlungen vom Ausland	0,00	0,00	0,00
3126	Investitions- und Tilgungszuschüsse zwischen Unternehmungen und Betrieben der Gebietskörperschaft und der Gebietskörperschaft	0,00	0,00	0,00
313	Einzahlungen aus Finanzerträgen	6.100,00	200,00	5.900,00
3131	Einzahlungen aus Zinserträgen	6.100,00	200,00	5.900,00
3133	Einzahlungen aus Gewinnentnahmen von marktbestimmten Betrieben	0,00	0,00	0,00
3134	Sonstige Einzahlungen aus Finanzerträgen	0,00	0,00	0,00
3135	Einzahlungen aus Dividenden/Gewinnausschüttungen	0,00	0,00	0,00
31	Summe Einzahlungen operative Gebarung	4.001.000,00	3.659.800,00	341.200,00
321	Auszahlungen aus Personalaufwand	761.400,00	749.800,00	11.600,00
3211	Auszahlungen für Personalaufwand Bezüge, Nebengebühren, und Mehrleistungsvergütungen)	621.800,00	612.000,00	9.800,00
3212	Auszahlungen für gesetzliche und freiwillige Sozialaufwendungen	138.200,00	137.400,00	800,00
3213	Auszahlungen aus sonstigem Personalaufwand	1.400,00	400,00	1.000,00
322	Auszahlungen aus Sachaufwand (ohne Transferaufwand)	1.328.800,00	961.100,00	367.700,00
3221	Auszahlungen für Gebrauchs- und Verbrauchsgüter, Handelswaren	118.600,00	119.600,00	-1.000,00
3222	Auszahlungen für Verwaltungs- und Betriebsaufwand	134.100,00	125.000,00	9.100,00
3223	Auszahlungen für Leasing- und Mietaufwand	225.100,00	223.700,00	1.400,00
3224	Auszahlungen für Instandhaltung	165.800,00	165.900,00	-100,00
3225	Sonstige Auszahlungen aus Sachaufwand	685.200,00	326.900,00	358.300,00
323	Auszahlungen aus Transfers (ohne Kapitaltransfers)	1.361.600,00	1.360.000,00	1.600,00
3231	Transferzahlungen an Träger des öffentlichen Rechts	1.313.000,00	1.289.500,00	23.500,00
3232	Transferzahlungen an Beteiligungen	0,00	0,00	0,00
3233	Transferzahlungen an Unternehmen (inkl. Finanzunternehmen)	1.300,00	1.500,00	-200,00
3234	Transferzahlungen an Haushalte und Organisationen ohne Erwerbscharakter	47.300,00	69.000,00	-21.700,00

1. Nachtragsvoranschlag 2021

NVA Finanzierungshaushalt Gesamt 1. und 2. Ebene (Anlage 1b) - interne Vergütungen enthalten

Marktgemeinde Marbach an der Donau

MVAG	Mittelverwendungs- und aufbringungsgruppen (1. und 2. Ebene)	VA 2021 inkl. NVA	VA 2021	1. NVA
3235	Transferzahlungen an das Ausland	0,00	0,00	0,00
3236	Investitions- und Tilgungszuschüsse zwischen Unternehmungen und Betrieben der Gebietskörperschaft und der Gebietskörperschaft	0,00	0,00	0,00
324	Auszahlungen aus Finanzaufwand	46.800,00	62.200,00	-15.400,00
3241	Auszahlungen für Zinsaufwand, für Finanzierungsleasing, für Forderungskauf, für Finanzschulden und derivative Finanzinstrumente m	45.600,00	61.000,00	-15.400,00
3242	Auszahlungen für Zinsen aus derivativen Finanzinstrumenten ohne Grundgeschäft	0,00	0,00	0,00
3243	Auszahlung aus Gewinnentnahmen von marktbestimmten Betrieben	0,00	0,00	0,00
3244	Sonstige Auszahlungen aus Finanzaufwendungen	1.200,00	1.200,00	0,00
32	Summe Auszahlungen operative Gebarung	3.498.600,00	3.133.100,00	365.500,00
SA1	Saldo (1) Geldfluss aus der Operativen Gebarung (31 – 32)	502.400,00	526.700,00	-24.300,00
331	Einzahlungen aus der Investitionstätigkeit	76.300,00	22.500,00	53.800,00
3311	Einzahlungen aus der Veräußerung von immateriellem Vermögen	0,00	0,00	0,00
3312	Einzahlungen aus der Veräußerung von Grundstücken und Grundstückeinrichtungen	76.300,00	22.500,00	53.800,00
3313	Einzahlungen aus der Veräußerung von Gebäuden und Bauten	0,00	0,00	0,00
3314	Einzahlungen aus der Veräußerung von technischen Anlagen, Fahrzeuge und Maschinen	0,00	0,00	0,00
3315	Einzahlungen aus der Veräußerung von Amts-, Betriebs- und Geschäftsausstattung	0,00	0,00	0,00
3316	Einzahlungen aus der Veräußerung von Kulturgütern	0,00	0,00	0,00
3317	Einzahlungen aus der Veräußerung von Beteiligungen	0,00	0,00	0,00
332	Einzahlungen aus der Rückzahlung von Darlehen sowie gewährten Vorschüssen	0,00	0,00	0,00
3321	Einzahlungen aus Darlehen an Träger des öffentlichen Rechts	0,00	0,00	0,00
3322	Einzahlungen aus Darlehen an Beteiligungen	0,00	0,00	0,00
3323	Einzahlungen aus Darlehen an Unternehmen und Haushalte	0,00	0,00	0,00
3325	Einzahlungen aus Vorschüssen und Anzahlungen	0,00	0,00	0,00
333	Einzahlungen aus Kapitaltransfers	90.900,00	61.700,00	29.200,00
3331	Kapitaltransferzahlungen von Trägern des öffentlichen Rechts	56.300,00	44.700,00	11.600,00
3332	Kapitaltransferzahlungen von Beteiligungen	0,00	0,00	0,00
3333	Kapitaltransferzahlungen von Unternehmen	0,00	0,00	0,00
3334	Kapitaltransferzahlungen von Haushalten und Organisationen ohne Erwerbscharakter	34.600,00	17.000,00	17.600,00
3335	Kapitaltransferzahlungen vom Ausland	0,00	0,00	0,00
33	Summe Einzahlungen investive Gebarung	167.200,00	84.200,00	83.000,00
341	Auszahlungen aus der Investitionstätigkeit	560.300,00	217.900,00	342.400,00
3411	Auszahlungen für den Erwerb von immateriellem Vermögen	17.700,00	80.000,00	-62.300,00
3412	Auszahlungen für den Erwerb von Grundstücken und Grundstückseinrichtungen	494.400,00	88.300,00	406.100,00
3413	Auszahlungen für den Erwerb von Gebäuden und Bauten	0,00	0,00	0,00
3414	Auszahlungen für den Erwerb von technischen Anlagen, Fahrzeuge und Maschinen	20.100,00	25.100,00	-5.000,00

1. Nachtragsvoranschlag 2021

NVA Finanzierungshaushalt Gesamt 1. und 2. Ebene (Anlage 1b) - interne Vergütungen enthalten

Marktgemeinde Marbach an der Donau

MVAG	Mittelverwendungs- und aufbringungsgruppen (1. und 2. Ebene)	VA 2021 inkl. NVA	VA 2021	1. NVA
3415	Auszahlungen für den Erwerb von Amts-, Betriebs- und Geschäftsausstattung	28.100,00	24.500,00	3.600,00
3416	Auszahlungen für den Erwerb von Kulturgütern	0,00	0,00	0,00
3417	Auszahlungen für den Erwerb von Beteiligungen	0,00	0,00	0,00
342	Auszahlungen von gewährten Darlehen sowie gewährten Vorschüssen	0,00	0,00	0,00
3421	Auszahlung von Darlehen an Träger des öffentlichen Rechts	0,00	0,00	0,00
3422	Auszahlung von Darlehen an Beteiligungen	0,00	0,00	0,00
3423	Auszahlung von Darlehen an Unternehmen und Haushalte	0,00	0,00	0,00
3425	Auszahlungen von Vorschüssen und Anzahlungen	0,00	0,00	0,00
343	Auszahlungen aus Kapitaltransfers	0,00	0,00	0,00
3431	Kapitaltransferzahlungen an Träger des öffentlichen Rechts	0,00	0,00	0,00
3432	Kapitaltransferzahlungen an Beteiligungen	0,00	0,00	0,00
3433	Kapitaltransferzahlungen an Unternehmen (Finanzunternehmen)	0,00	0,00	0,00
3434	Kapitaltransferzahlungen an Haushalte und Organisationen ohne Erwerbscharakter	0,00	0,00	0,00
3435	Kapitaltransferzahlungen an das Ausland	0,00	0,00	0,00
34	Summe Auszahlungen investive Gebarung	560.300,00	217.900,00	342.400,00
SA2	Saldo (2) Geldfluss aus der Investiven Gebarung (33 – 34)	-393.100,00	-133.700,00	-259.400,00
SA3	Saldo (3) Nettofinanzierungssaldo (Saldo 1 + Saldo 2)	109.300,00	393.000,00	-283.700,00
351	Einzahlungen aus der Aufnahme von Finanzschulden	67.700,00	90.500,00	-22.800,00
3511	Einzahlungen aus empfangenen Darlehen von öffentlichen Körperschaften und Rechtsträgern	0,00	0,00	0,00
3512	Einzahlungen aus empfangenen Darlehen von Beteiligungen	0,00	0,00	0,00
3513	Einzahlungen aus empfangenen Darlehen von Unternehmen und privaten Haushalten	0,00	0,00	0,00
3514	Einzahlungen aus Finanzschulden (Finanzunternehmen)	67.700,00	90.500,00	-22.800,00
353	Einzahlungen infolge eines Kapitaltausch bei derivativen Finanzinstrumenten mit Grundgeschäft	0,00	0,00	0,00
3530	Einzahlungen infolge eines Kapitaltausch bei derivativen Finanzinstrumenten mit Grundgeschäft	0,00	0,00	0,00
355	Einzahlungen aus dem Abgang von Finanzinstrumenten	0,00	0,00	0,00
3550	Einzahlungen aus dem Abgang von Finanzinstrumenten	0,00	0,00	0,00
35	Summe Einzahlungen aus der Finanzierungstätigkeit	67.700,00	90.500,00	-22.800,00
361	Auszahlungen aus der Tilgung von Finanzschulden	313.400,00	288.000,00	25.400,00
3611	Auszahlungen aus empfangenen Darlehen von öffentlichen Körperschaften und Rechtsträgern	43.200,00	43.200,00	0,00
3612	Auszahlungen aus empfangenen Darlehen von Beteiligungen	0,00	0,00	0,00
3613	Auszahlungen aus empfangenen Darlehen von Unternehmen und privaten Haushalten	0,00	0,00	0,00
3614	Auszahlungen aus Finanzschulden	270.200,00	244.800,00	25.400,00

1. Nachtragsvoranschlag 2021

NVA Finanzierungshaushalt Gesamt 1. und 2. Ebene (Anlage 1b) - interne Vergütungen enthalten

Marktgemeinde Marbach an der Donau

MVAG	Mittelverwendungs- und aufbringungsgruppen (1. und 2. Ebene)	VA 2021 inkl. NVA	VA 2021	1. NVA
3615	Auszahlung aus der Rückzahlung von Leasingverbindlichkeiten	0,00	0,00	0,00
363	Auszahlungen infolge eines Kapitaltausch bei derivativen Finanzinstrumenten mit Grundgeschäft	0,00	0,00	0,00
3630	Auszahlungen infolge eines Kapitaltausch bei derivativen Finanzinstrumenten mit Grundgeschäft	0,00	0,00	0,00
365	Auszahlungen für den Erwerb von Finanzinstrumenten	0,00	0,00	0,00
3650	Auszahlungen für den Erwerb von Finanzinstrumenten	0,00	0,00	0,00
36	Summe Auszahlungen aus der Finanzierungstätigkeit	313.400,00	288.000,00	25.400,00
SA4	Saldo (4) Geldfluss aus der Finanzierungstätigkeit (35 – 36)	-245.700,00	-197.500,00	-48.200,00
SA5	Saldo (5) Geldfluss aus der voranschlagswirksamen Gebarung (Saldo 3 + Saldo 4)	-136.400,00	195.500,00	-331.900,00

1. NVA Finanzierungshaushalt Bereichsbudget 1. und 2. Ebene
(Anlage 1b)

1. Nachtragsvoranschlag 2021

Marktgemeinde Marbach an der Donau

NVA Finanzierungshaushalt Bereichsbudget 1. und 2. Ebene (Anlage 1b)

Vertretungskörper und allgemeine Verwaltung (Gruppe 0)

MVAG	Mittelverwendungs- und aufbringungsgruppen (1. und 2. Ebene)	VA 2021 inkl. NVA	VA 2021	1. NVA
311	Einzahlungen aus der operativen Verwaltungstätigkeit	52.000,00	49.200,00	2.800,00
3111	Einzahlungen aus eigenen Abgaben	0,00	0,00	0,00
3112	Einzahlungen aus Ertragsanteilen	0,00	0,00	0,00
3113	Einzahlungen aus Gebühren	0,00	0,00	0,00
3114	Einzahlungen aus Leistungen	20.200,00	18.100,00	2.100,00
3115	Einzahlungen aus Besitz und wirtschaftlicher Tätigkeit	2.500,00	2.500,00	0,00
3116	Einzahlungen aus Veräußerung von geringwertigen Wirtschaftsgütern (GWG) und sonstige Einzahlungen	29.300,00	28.600,00	700,00
312	Einzahlungen aus Transfers (ohne Kapitaltransfers)	18.100,00	4.900,00	13.200,00
3121	Transferzahlungen von Trägern des öffentlichen Rechts	12.700,00	0,00	12.700,00
3122	Transferzahlungen von Beteiligungen	0,00	0,00	0,00
3123	Transferzahlungen von Unternehmen (inkl. Finanzunternehmen)	0,00	0,00	0,00
3124	Transferzahlungen von Haushalte und Organisationen ohne Erwerbscharakter	5.400,00	4.900,00	500,00
3125	Transferzahlungen vom Ausland	0,00	0,00	0,00
3126	Investitions- und Tilgungszuschüsse zwischen Unternehmungen und Betrieben der Gebietskörperschaft und der Gebietskörperschaft	0,00	0,00	0,00
313	Einzahlungen aus Finanzerträgen	0,00	0,00	0,00
3131	Einzahlungen aus Zinserträgen	0,00	0,00	0,00
3133	Einzahlungen aus Gewinnentnahmen von marktbestimmten Betrieben	0,00	0,00	0,00
3134	Sonstige Einzahlungen aus Finanzerträgen	0,00	0,00	0,00
3135	Einzahlungen aus Dividenden/Gewinnausschüttungen	0,00	0,00	0,00
31	Summe Einzahlungen operative Gebarung	70.100,00	54.100,00	16.000,00
321	Auszahlungen aus Personalaufwand	218.900,00	216.200,00	2.700,00
3211	Auszahlungen für Personalaufwand Bezüge, Nebengebühren, und Mehrleistungsvergütungen)	176.000,00	174.600,00	1.400,00
3212	Auszahlungen für gesetzliche und freiwillige Sozialaufwendungen	41.900,00	41.600,00	300,00
3213	Auszahlungen aus sonstigem Personalaufwand	1.000,00	0,00	1.000,00
322	Auszahlungen aus Sachaufwand (ohne Transferaufwand)	205.100,00	204.000,00	1.100,00
3221	Auszahlungen für Gebrauchs- und Verbrauchsgüter, Handelswaren	22.200,00	22.800,00	-600,00
3222	Auszahlungen für Verwaltungs- und Betriebsaufwand	22.700,00	24.000,00	-1.300,00
3223	Auszahlungen für Leasing- und Mietaufwand	0,00	0,00	0,00
3224	Auszahlungen für Instandhaltung	1.600,00	1.600,00	0,00
3225	Sonstige Auszahlungen aus Sachaufwand	158.600,00	155.600,00	3.000,00
323	Auszahlungen aus Transfers (ohne Kapitaltransfers)	75.600,00	76.500,00	-900,00
3231	Transferzahlungen an Träger des öffentlichen Rechts	70.800,00	57.400,00	13.400,00
3232	Transferzahlungen an Beteiligungen	0,00	0,00	0,00
3233	Transferzahlungen an Unternehmen (inkl. Finanzunternehmen)	0,00	0,00	0,00

1. Nachtragsvoranschlag 2021

NVA Finanzierungshaushalt Bereichsbudget 1. und 2. Ebene (Anlage 1b)

Marktgemeinde Marbach an der Donau

Vertretungskörper und allgemeine Verwaltung (Gruppe 0)

MVAG	Mittelverwendungs- und aufbringungsgruppen (1. und 2. Ebene)	VA 2021 inkl. NVA	VA 2021	1. NVA
3234	Transferzahlungen an Haushalte und Organisationen ohne Erwerbscharakter	4.800,00	19.100,00	-14.300,00
3235	Transferzahlungen an das Ausland	0,00	0,00	0,00
3236	Investitions- und Tilgungszuschüsse zwischen Unternehmungen und Betrieben der Gebietskörperschaft und der Gebietskörperschaft	0,00	0,00	0,00
324	Auszahlungen aus Finanzaufwand	0,00	0,00	0,00
3241	Auszahlungen für Zinsaufwand, für Finanzierungsleasing, für Forderungskauf, für Finanzschulden und derivative Finanzinstrumente m	0,00	0,00	0,00
3242	Auszahlungen für Zinsen aus derivativen Finanzinstrumenten ohne Grundgeschäft	0,00	0,00	0,00
3243	Auszahlung aus Gewinnentnahmen von marktbestimmten Betrieben	0,00	0,00	0,00
3244	Sonstige Auszahlungen aus Finanzaufwendungen	0,00	0,00	0,00
32	Summe Auszahlungen operative Gebarung	499.600,00	496.700,00	2.900,00
SA1	Saldo (1) Geldfluss aus der Operativen Gebarung (31 – 32)	-429.500,00	-442.600,00	13.100,00
331	Einzahlungen aus der Investitionstätigkeit	0,00	0,00	0,00
3311	Einzahlungen aus der Veräußerung von immateriellem Vermögen	0,00	0,00	0,00
3312	Einzahlungen aus der Veräußerung von Grundstücken und Grundstückeinrichtungen	0,00	0,00	0,00
3313	Einzahlungen aus der Veräußerung von Gebäuden und Bauten	0,00	0,00	0,00
3314	Einzahlungen aus der Veräußerung von technischen Anlagen, Fahrzeuge und Maschinen	0,00	0,00	0,00
3315	Einzahlungen aus der Veräußerung von Amts-, Betriebs- und Geschäftsausstattung	0,00	0,00	0,00
3316	Einzahlungen aus der Veräußerung von Kulturgütern	0,00	0,00	0,00
3317	Einzahlungen aus der Veräußerung von Beteiligungen	0,00	0,00	0,00
332	Einzahlungen aus der Rückzahlung von Darlehen sowie gewährten Vorschüssen	0,00	0,00	0,00
3321	Einzahlungen aus Darlehen an Träger des öffentlichen Rechts	0,00	0,00	0,00
3322	Einzahlungen aus Darlehen an Beteiligungen	0,00	0,00	0,00
3323	Einzahlungen aus Darlehen an Unternehmen und Haushalte	0,00	0,00	0,00
3325	Einzahlungen aus Vorschüssen und Anzahlungen	0,00	0,00	0,00
333	Einzahlungen aus Kapitaltransfers	0,00	0,00	0,00
3331	Kapitaltransferzahlungen von Trägern des öffentlichen Rechts	0,00	0,00	0,00
3332	Kapitaltransferzahlungen von Beteiligungen	0,00	0,00	0,00
3333	Kapitaltransferzahlungen von Unternehmen	0,00	0,00	0,00
3334	Kapitaltransferzahlungen von Haushalten und Organisationen ohne Erwerbscharakter	0,00	0,00	0,00
3335	Kapitaltransferzahlungen vom Ausland	0,00	0,00	0,00
33	Summe Einzahlungen investive Gebarung	0,00	0,00	0,00
341	Auszahlungen aus der Investitionstätigkeit	19.300,00	15.100,00	4.200,00
3411	Auszahlungen für den Erwerb von immateriellem Vermögen	0,00	0,00	0,00
3412	Auszahlungen für den Erwerb von Grundstücken und Grundstückseinrichtungen	0,00	0,00	0,00

1. Nachtragsvoranschlag 2021

NVA Finanzierungshaushalt Bereichsbudget 1. und 2. Ebene (Anlage 1b)

Marktgemeinde Marbach an der Donau

Vertretungskörper und allgemeine Verwaltung (Gruppe 0)

MVAG	Mittelverwendungs- und aufbringungsgruppen (1. und 2. Ebene)	VA 2021 inkl. NVA	VA 2021	1. NVA
3413	Auszahlungen für den Erwerb von Gebäuden und Bauten	0,00	0,00	0,00
3414	Auszahlungen für den Erwerb von technischen Anlagen, Fahrzeuge und Maschinen	1.100,00	1.100,00	0,00
3415	Auszahlungen für den Erwerb von Amts-, Betriebs- und Geschäftsausstattung	18.200,00	14.000,00	4.200,00
3416	Auszahlungen für den Erwerb von Kulturgütern	0,00	0,00	0,00
3417	Auszahlungen für den Erwerb von Beteiligungen	0,00	0,00	0,00
342	Auszahlungen von gewährten Darlehen sowie gewährten Vorschüssen	0,00	0,00	0,00
3421	Auszahlung von Darlehen an Träger des öffentlichen Rechts	0,00	0,00	0,00
3422	Auszahlung von Darlehen an Beteiligungen	0,00	0,00	0,00
3423	Auszahlung von Darlehen an Unternehmen und Haushalte	0,00	0,00	0,00
3425	Auszahlungen von Vorschüssen und Anzahlungen	0,00	0,00	0,00
343	Auszahlungen aus Kapitaltransfers	0,00	0,00	0,00
3431	Kapitaltransferzahlungen an Träger des öffentlichen Rechts	0,00	0,00	0,00
3432	Kapitaltransferzahlungen an Beteiligungen	0,00	0,00	0,00
3433	Kapitaltransferzahlungen an Unternehmen (Finanzunternehmen)	0,00	0,00	0,00
3434	Kapitaltransferzahlungen an Haushalte und Organisationen ohne Erwerbscharakter	0,00	0,00	0,00
3435	Kapitaltransferzahlungen an das Ausland	0,00	0,00	0,00
34	Summe Auszahlungen investive Gebarung	19.300,00	15.100,00	4.200,00
SA2	Saldo (2) Geldfluss aus der Investiven Gebarung (33 – 34)	-19.300,00	-15.100,00	-4.200,00
SA3	Saldo (3) Nettofinanzierungssaldo (Saldo 1 + Saldo 2)	-448.800,00	-457.700,00	8.900,00
351	Einzahlungen aus der Aufnahme von Finanzschulden	0,00	0,00	0,00
3511	Einzahlungen aus empfangenen Darlehen von öffentlichen Körperschaften und Rechtsträgern	0,00	0,00	0,00
3512	Einzahlungen aus empfangenen Darlehen von Beteiligungen	0,00	0,00	0,00
3513	Einzahlungen aus empfangenen Darlehen von Unternehmen und privaten Haushalten	0,00	0,00	0,00
3514	Einzahlungen aus Finanzschulden (Finanzunternehmen)	0,00	0,00	0,00
353	Einzahlungen infolge eines Kapitaltausch bei derivativen Finanzinstrumenten mit Grundgeschäft	0,00	0,00	0,00
3530	Einzahlungen infolge eines Kapitaltausch bei derivativen Finanzinstrumenten mit Grundgeschäft	0,00	0,00	0,00
355	Einzahlungen aus dem Abgang von Finanzinstrumenten	0,00	0,00	0,00
3550	Einzahlungen aus dem Abgang von Finanzinstrumenten	0,00	0,00	0,00
35	Summe Einzahlungen aus der Finanzierungstätigkeit	0,00	0,00	0,00
361	Auszahlungen aus der Tilgung von Finanzschulden	0,00	0,00	0,00
3611	Auszahlungen aus empfangenen Darlehen von öffentlichen Körperschaften und Rechtsträgern	0,00	0,00	0,00

1. Nachtragsvoranschlag 2021

Marktgemeinde Marbach an der Donau

NVA Finanzierungshaushalt Bereichsbudget 1. und 2. Ebene (Anlage 1b)

Vertretungskörper und allgemeine Verwaltung (Gruppe 0)

MVAG	Mittelverwendungs- und aufbringungsgruppen (1. und 2. Ebene)	VA 2021 inkl. NVA	VA 2021	1. NVA
3612	Auszahlungen aus empfangenen Darlehen von Beteiligungen	0,00	0,00	0,00
3613	Auszahlungen aus empfangenen Darlehen von Unternehmen und privaten Haushalten	0,00	0,00	0,00
3614	Auszahlungen aus Finanzschulden	0,00	0,00	0,00
3615	Auszahlung aus der Rückzahlung von Leasingverbindlichkeiten	0,00	0,00	0,00
363	Auszahlungen infolge eines Kapitaltausch bei derivativen Finanzinstrumenten mit Grundgeschäft	0,00	0,00	0,00
3630	Auszahlungen infolge eines Kapitaltausch bei derivativen Finanzinstrumenten mit Grundgeschäft	0,00	0,00	0,00
365	Auszahlungen für den Erwerb von Finanzinstrumenten	0,00	0,00	0,00
3650	Auszahlungen für den Erwerb von Finanzinstrumenten	0,00	0,00	0,00
36	Summe Auszahlungen aus der Finanzierungstätigkeit	0,00	0,00	0,00
SA4	Saldo (4) Geldfluss aus der Finanzierungstätigkeit (35 – 36)	0,00	0,00	0,00
SA5	Saldo (5) Geldfluss aus der voranschlagswirksamen Gebarung (Saldo 3 + Saldo 4)	-448.800,00	-457.700,00	8.900,00

1. Nachtragsvoranschlag 2021

Marktgemeinde Marbach an der Donau

NVA Finanzierungshaushalt Bereichsbudget 1. und 2. Ebene (Anlage 1b)

Öffentliche Ordnung und Sicherheit (Gruppe 1)

MVAG	Mittelverwendungs- und aufbringungsgruppen (1. und 2. Ebene)	VA 2021 inkl. NVA	VA 2021	1. NVA
311	Einzahlungen aus der operativen Verwaltungstätigkeit	8.000,00	4.100,00	3.900,00
3111	Einzahlungen aus eigenen Abgaben	0,00	0,00	0,00
3112	Einzahlungen aus Ertragsanteilen	0,00	0,00	0,00
3113	Einzahlungen aus Gebühren	0,00	0,00	0,00
3114	Einzahlungen aus Leistungen	7.900,00	4.000,00	3.900,00
3115	Einzahlungen aus Besitz und wirtschaftlicher Tätigkeit	0,00	0,00	0,00
3116	Einzahlungen aus Veräußerung von geringwertigen Wirtschaftsgütern (GWG) und sonstige Einzahlungen	100,00	100,00	0,00
312	Einzahlungen aus Transfers (ohne Kapitaltransfers)	100,00	100,00	0,00
3121	Transferzahlungen von Trägern des öffentlichen Rechts	100,00	100,00	0,00
3122	Transferzahlungen von Beteiligungen	0,00	0,00	0,00
3123	Transferzahlungen von Unternehmen (inkl. Finanzunternehmen)	0,00	0,00	0,00
3124	Transferzahlungen von Haushalte und Organisationen ohne Erwerbscharakter	0,00	0,00	0,00
3125	Transferzahlungen vom Ausland	0,00	0,00	0,00
3126	Investitions- und Tilgungszuschüsse zwischen Unternehmungen und Betrieben der Gebietskörperschaft und der Gebietskörperschaft	0,00	0,00	0,00
313	Einzahlungen aus Finanzerträgen	0,00	0,00	0,00
3131	Einzahlungen aus Zinserträgen	0,00	0,00	0,00
3133	Einzahlungen aus Gewinnentnahmen von marktbestimmten Betrieben	0,00	0,00	0,00
3134	Sonstige Einzahlungen aus Finanzerträgen	0,00	0,00	0,00
3135	Einzahlungen aus Dividenden/Gewinnausschüttungen	0,00	0,00	0,00
31	Summe Einzahlungen operative Gebarung	8.100,00	4.200,00	3.900,00
321	Auszahlungen aus Personalaufwand	0,00	0,00	0,00
3211	Auszahlungen für Personalaufwand Bezüge, Nebengebühren, und Mehrleistungsvergütungen)	0,00	0,00	0,00
3212	Auszahlungen für gesetzliche und freiwillige Sozialaufwendungen	0,00	0,00	0,00
3213	Auszahlungen aus sonstigem Personalaufwand	0,00	0,00	0,00
322	Auszahlungen aus Sachaufwand (ohne Transferaufwand)	34.700,00	41.600,00	-6.900,00
3221	Auszahlungen für Gebrauchs- und Verbrauchsgüter, Handelswaren	300,00	100,00	200,00
3222	Auszahlungen für Verwaltungs- und Betriebsaufwand	21.400,00	13.500,00	7.900,00
3223	Auszahlungen für Leasing- und Mietaufwand	0,00	0,00	0,00
3224	Auszahlungen für Instandhaltung	10.000,00	25.000,00	-15.000,00
3225	Sonstige Auszahlungen aus Sachaufwand	3.000,00	3.000,00	0,00
323	Auszahlungen aus Transfers (ohne Kapitaltransfers)	11.100,00	11.100,00	0,00
3231	Transferzahlungen an Träger des öffentlichen Rechts	0,00	0,00	0,00
3232	Transferzahlungen an Beteiligungen	0,00	0,00	0,00
3233	Transferzahlungen an Unternehmen (inkl. Finanzunternehmen)	0,00	0,00	0,00

1. Nachtragsvoranschlag 2021

NVA Finanzierungshaushalt Bereichsbudget 1. und 2. Ebene (Anlage 1b)

Marktgemeinde Marbach an der Donau

Öffentliche Ordnung und Sicherheit (Gruppe 1)

MVAG	Mittelverwendungs- und aufbringungsgruppen (1. und 2. Ebene)	VA 2021 inkl. NVA	VA 2021	1. NVA
3234	Transferzahlungen an Haushalte und Organisationen ohne Erwerbscharakter	11.100,00	11.100,00	0,00
3235	Transferzahlungen an das Ausland	0,00	0,00	0,00
3236	Investitions- und Tilgungszuschüsse zwischen Unternehmungen und Betrieben der Gebietskörperschaft und der Gebietskörperschaft	0,00	0,00	0,00
324	Auszahlungen aus Finanzaufwand	0,00	0,00	0,00
3241	Auszahlungen für Zinsaufwand, für Finanzierungsleasing, für Forderungskauf, für Finanzschulden und derivative Finanzinstrumente m	0,00	0,00	0,00
3242	Auszahlungen für Zinsen aus derivativen Finanzinstrumenten ohne Grundgeschäft	0,00	0,00	0,00
3243	Auszahlung aus Gewinnentnahmen von marktbestimmten Betrieben	0,00	0,00	0,00
3244	Sonstige Auszahlungen aus Finanzaufwendungen	0,00	0,00	0,00
32	Summe Auszahlungen operative Gebarung	45.800,00	52.700,00	-6.900,00
SA1	Saldo (1) Geldfluss aus der Operativen Gebarung (31 – 32)	-37.700,00	-48.500,00	10.800,00
331	Einzahlungen aus der Investitionstätigkeit	0,00	0,00	0,00
3311	Einzahlungen aus der Veräußerung von immateriellem Vermögen	0,00	0,00	0,00
3312	Einzahlungen aus der Veräußerung von Grundstücken und Grundstückeinrichtungen	0,00	0,00	0,00
3313	Einzahlungen aus der Veräußerung von Gebäuden und Bauten	0,00	0,00	0,00
3314	Einzahlungen aus der Veräußerung von technischen Anlagen, Fahrzeuge und Maschinen	0,00	0,00	0,00
3315	Einzahlungen aus der Veräußerung von Amts-, Betriebs- und Geschäftsausstattung	0,00	0,00	0,00
3316	Einzahlungen aus der Veräußerung von Kulturgütern	0,00	0,00	0,00
3317	Einzahlungen aus der Veräußerung von Beteiligungen	0,00	0,00	0,00
332	Einzahlungen aus der Rückzahlung von Darlehen sowie gewährten Vorschüssen	0,00	0,00	0,00
3321	Einzahlungen aus Darlehen an Träger des öffentlichen Rechts	0,00	0,00	0,00
3322	Einzahlungen aus Darlehen an Beteiligungen	0,00	0,00	0,00
3323	Einzahlungen aus Darlehen an Unternehmen und Haushalte	0,00	0,00	0,00
3325	Einzahlungen aus Vorschüssen und Anzahlungen	0,00	0,00	0,00
333	Einzahlungen aus Kapitaltransfers	0,00	0,00	0,00
3331	Kapitaltransferzahlungen von Trägern des öffentlichen Rechts	0,00	0,00	0,00
3332	Kapitaltransferzahlungen von Beteiligungen	0,00	0,00	0,00
3333	Kapitaltransferzahlungen von Unternehmen	0,00	0,00	0,00
3334	Kapitaltransferzahlungen von Haushalten und Organisationen ohne Erwerbscharakter	0,00	0,00	0,00
3335	Kapitaltransferzahlungen vom Ausland	0,00	0,00	0,00
33	Summe Einzahlungen investive Gebarung	0,00	0,00	0,00
341	Auszahlungen aus der Investitionstätigkeit	0,00	0,00	0,00
3411	Auszahlungen für den Erwerb von immateriellem Vermögen	0,00	0,00	0,00
3412	Auszahlungen für den Erwerb von Grundstücken und Grundstückseinrichtungen	0,00	0,00	0,00

1. Nachtragsvoranschlag 2021

NVA Finanzierungshaushalt Bereichsbudget 1. und 2. Ebene (Anlage 1b)

Marktgemeinde Marbach an der Donau

Öffentliche Ordnung und Sicherheit (Gruppe 1)

MVAG	Mittelverwendungs- und aufbringungsgruppen (1. und 2. Ebene)	VA 2021 inkl. NVA	VA 2021	1. NVA
3413	Auszahlungen für den Erwerb von Gebäuden und Bauten	0,00	0,00	0,00
3414	Auszahlungen für den Erwerb von technischen Anlagen, Fahrzeuge und Maschinen	0,00	0,00	0,00
3415	Auszahlungen für den Erwerb von Amts-, Betriebs- und Geschäftsausstattung	0,00	0,00	0,00
3416	Auszahlungen für den Erwerb von Kulturgütern	0,00	0,00	0,00
3417	Auszahlungen für den Erwerb von Beteiligungen	0,00	0,00	0,00
342	Auszahlungen von gewährten Darlehen sowie gewährten Vorschüssen	0,00	0,00	0,00
3421	Auszahlung von Darlehen an Träger des öffentlichen Rechts	0,00	0,00	0,00
3422	Auszahlung von Darlehen an Beteiligungen	0,00	0,00	0,00
3423	Auszahlung von Darlehen an Unternehmen und Haushalte	0,00	0,00	0,00
3425	Auszahlungen von Vorschüssen und Anzahlungen	0,00	0,00	0,00
343	Auszahlungen aus Kapitaltransfers	0,00	0,00	0,00
3431	Kapitaltransferzahlungen an Träger des öffentlichen Rechts	0,00	0,00	0,00
3432	Kapitaltransferzahlungen an Beteiligungen	0,00	0,00	0,00
3433	Kapitaltransferzahlungen an Unternehmen (Finanzunternehmen)	0,00	0,00	0,00
3434	Kapitaltransferzahlungen an Haushalte und Organisationen ohne Erwerbscharakter	0,00	0,00	0,00
3435	Kapitaltransferzahlungen an das Ausland	0,00	0,00	0,00
34	Summe Auszahlungen investive Gebarung	0,00	0,00	0,00
SA2	Saldo (2) Geldfluss aus der Investiven Gebarung (33 – 34)	0,00	0,00	0,00
SA3	Saldo (3) Nettofinanzierungssaldo (Saldo 1 + Saldo 2)	-37.700,00	-48.500,00	10.800,00
351	Einzahlungen aus der Aufnahme von Finanzschulden	0,00	0,00	0,00
3511	Einzahlungen aus empfangenen Darlehen von öffentlichen Körperschaften und Rechtsträgern	0,00	0,00	0,00
3512	Einzahlungen aus empfangenen Darlehen von Beteiligungen	0,00	0,00	0,00
3513	Einzahlungen aus empfangenen Darlehen von Unternehmen und privaten Haushalten	0,00	0,00	0,00
3514	Einzahlungen aus Finanzschulden (Finanzunternehmen)	0,00	0,00	0,00
353	Einzahlungen infolge eines Kapitaltausch bei derivativen Finanzinstrumenten mit Grundgeschäft	0,00	0,00	0,00
3530	Einzahlungen infolge eines Kapitaltausch bei derivativen Finanzinstrumenten mit Grundgeschäft	0,00	0,00	0,00
355	Einzahlungen aus dem Abgang von Finanzinstrumenten	0,00	0,00	0,00
3550	Einzahlungen aus dem Abgang von Finanzinstrumenten	0,00	0,00	0,00
35	Summe Einzahlungen aus der Finanzierungstätigkeit	0,00	0,00	0,00
361	Auszahlungen aus der Tilgung von Finanzschulden	0,00	0,00	0,00
3611	Auszahlungen aus empfangenen Darlehen von öffentlichen Körperschaften und Rechtsträgern	0,00	0,00	0,00

Öffentliche Ordnung und Sicherheit (Gruppe 1)

MVAG	Mittelverwendungs- und aufbringungsgruppen (1. und 2. Ebene)	VA 2021 inkl. NVA	VA 2021	1. NVA
3612	Auszahlungen aus empfangenen Darlehen von Beteiligungen	0,00	0,00	0,00
3613	Auszahlungen aus empfangenen Darlehen von Unternehmen und privaten Haushalten	0,00	0,00	0,00
3614	Auszahlungen aus Finanzschulden	0,00	0,00	0,00
3615	Auszahlung aus der Rückzahlung von Leasingverbindlichkeiten	0,00	0,00	0,00
363	Auszahlungen infolge eines Kapitaltausch bei derivativen Finanzinstrumenten mit Grundgeschäft	0,00	0,00	0,00
3630	Auszahlungen infolge eines Kapitaltausch bei derivativen Finanzinstrumenten mit Grundgeschäft	0,00	0,00	0,00
365	Auszahlungen für den Erwerb von Finanzinstrumenten	0,00	0,00	0,00
3650	Auszahlungen für den Erwerb von Finanzinstrumenten	0,00	0,00	0,00
36	Summe Auszahlungen aus der Finanzierungstätigkeit	0,00	0,00	0,00
SA4	Saldo (4) Geldfluss aus der Finanzierungstätigkeit (35 – 36)	0,00	0,00	0,00
SA5	Saldo (5) Geldfluss aus der voranschlagswirksamen Gebarung (Saldo 3 + Saldo 4)	-37.700,00	-48.500,00	10.800,00

1. Nachtragsvoranschlag 2021

NVA Finanzierungshaushalt Bereichsbudget 1. und 2. Ebene (Anlage 1b)

Marktgemeinde Marbach an der Donau

Unterricht, Erziehung, Sport und Wissenschaft (Gruppe 2)

MVAG	Mittelverwendungs- und aufbringungsgruppen (1. und 2. Ebene)	VA 2021 inkl. NVA	VA 2021	1. NVA
311	Einzahlungen aus der operativen Verwaltungstätigkeit	30.700,00	31.000,00	-300,00
3111	Einzahlungen aus eigenen Abgaben	0,00	0,00	0,00
3112	Einzahlungen aus Ertragsanteilen	0,00	0,00	0,00
3113	Einzahlungen aus Gebühren	0,00	0,00	0,00
3114	Einzahlungen aus Leistungen	27.200,00	27.000,00	200,00
3115	Einzahlungen aus Besitz und wirtschaftlicher Tätigkeit	0,00	0,00	0,00
3116	Einzahlungen aus Veräußerung von geringwertigen Wirtschaftsgütern (GWG) und sonstige Einzahlungen	3.500,00	4.000,00	-500,00
312	Einzahlungen aus Transfers (ohne Kapitaltransfers)	34.900,00	17.700,00	17.200,00
3121	Transferzahlungen von Trägern des öffentlichen Rechts	23.800,00	17.700,00	6.100,00
3122	Transferzahlungen von Beteiligungen	0,00	0,00	0,00
3123	Transferzahlungen von Unternehmen (inkl. Finanzunternehmen)	11.100,00	0,00	11.100,00
3124	Transferzahlungen von Haushalte und Organisationen ohne Erwerbscharakter	0,00	0,00	0,00
3125	Transferzahlungen vom Ausland	0,00	0,00	0,00
3126	Investitions- und Tilgungszuschüsse zwischen Unternehmungen und Betrieben der Gebietskörperschaft und der Gebietskörperschaft	0,00	0,00	0,00
313	Einzahlungen aus Finanzerträgen	0,00	0,00	0,00
3131	Einzahlungen aus Zinserträgen	0,00	0,00	0,00
3133	Einzahlungen aus Gewinnentnahmen von marktbestimmten Betrieben	0,00	0,00	0,00
3134	Sonstige Einzahlungen aus Finanzerträgen	0,00	0,00	0,00
3135	Einzahlungen aus Dividenden/Gewinnausschüttungen	0,00	0,00	0,00
31	Summe Einzahlungen operative Gebarung	65.600,00	48.700,00	16.900,00
321	Auszahlungen aus Personalaufwand	189.900,00	186.600,00	3.300,00
3211	Auszahlungen für Personalaufwand Bezüge, Nebengebühren, und Mehrleistungsvergütungen)	159.200,00	155.400,00	3.800,00
3212	Auszahlungen für gesetzliche und freiwillige Sozialaufwendungen	30.700,00	31.200,00	-500,00
3213	Auszahlungen aus sonstigem Personalaufwand	0,00	0,00	0,00
322	Auszahlungen aus Sachaufwand (ohne Transferaufwand)	219.300,00	239.900,00	-20.600,00
3221	Auszahlungen für Gebrauchs- und Verbrauchsgüter, Handelswaren	45.300,00	47.400,00	-2.100,00
3222	Auszahlungen für Verwaltungs- und Betriebsaufwand	13.200,00	12.800,00	400,00
3223	Auszahlungen für Leasing- und Mietaufwand	140.500,00	137.100,00	3.400,00
3224	Auszahlungen für Instandhaltung	10.600,00	11.100,00	-500,00
3225	Sonstige Auszahlungen aus Sachaufwand	9.700,00	31.500,00	-21.800,00
323	Auszahlungen aus Transfers (ohne Kapitaltransfers)	150.000,00	138.100,00	11.900,00
3231	Transferzahlungen an Träger des öffentlichen Rechts	138.200,00	126.300,00	11.900,00
3232	Transferzahlungen an Beteiligungen	0,00	0,00	0,00
3233	Transferzahlungen an Unternehmen (inkl. Finanzunternehmen)	0,00	0,00	0,00

1. Nachtragsvoranschlag 2021

NVA Finanzierungshaushalt Bereichsbudget 1. und 2. Ebene (Anlage 1b)

Marktgemeinde Marbach an der Donau

Unterricht, Erziehung, Sport und Wissenschaft (Gruppe 2)

MVAG	Mittelverwendungs- und aufbringungsgruppen (1. und 2. Ebene)	VA 2021 inkl. NVA	VA 2021	1. NVA
3234	Transferzahlungen an Haushalte und Organisationen ohne Erwerbscharakter	11.800,00	11.800,00	0,00
3235	Transferzahlungen an das Ausland	0,00	0,00	0,00
3236	Investitions- und Tilgungszuschüsse zwischen Unternehmungen und Betrieben der Gebietskörperschaft und der Gebietskörperschaft	0,00	0,00	0,00
324	Auszahlungen aus Finanzaufwand	0,00	0,00	0,00
3241	Auszahlungen für Zinsaufwand, für Finanzierungsleasing, für Forderungskauf, für Finanzschulden und derivative Finanzinstrumente m	0,00	0,00	0,00
3242	Auszahlungen für Zinsen aus derivativen Finanzinstrumenten ohne Grundgeschäft	0,00	0,00	0,00
3243	Auszahlung aus Gewinnentnahmen von marktbestimmten Betrieben	0,00	0,00	0,00
3244	Sonstige Auszahlungen aus Finanzaufwendungen	0,00	0,00	0,00
32	Summe Auszahlungen operative Gebarung	559.200,00	564.600,00	-5.400,00
SA1	Saldo (1) Geldfluss aus der Operativen Gebarung (31 – 32)	-493.600,00	-515.900,00	22.300,00
331	Einzahlungen aus der Investitionstätigkeit	0,00	0,00	0,00
3311	Einzahlungen aus der Veräußerung von immateriellem Vermögen	0,00	0,00	0,00
3312	Einzahlungen aus der Veräußerung von Grundstücken und Grundstückeinrichtungen	0,00	0,00	0,00
3313	Einzahlungen aus der Veräußerung von Gebäuden und Bauten	0,00	0,00	0,00
3314	Einzahlungen aus der Veräußerung von technischen Anlagen, Fahrzeuge und Maschinen	0,00	0,00	0,00
3315	Einzahlungen aus der Veräußerung von Amts-, Betriebs- und Geschäftsausstattung	0,00	0,00	0,00
3316	Einzahlungen aus der Veräußerung von Kulturgütern	0,00	0,00	0,00
3317	Einzahlungen aus der Veräußerung von Beteiligungen	0,00	0,00	0,00
332	Einzahlungen aus der Rückzahlung von Darlehen sowie gewährten Vorschüssen	0,00	0,00	0,00
3321	Einzahlungen aus Darlehen an Träger des öffentlichen Rechts	0,00	0,00	0,00
3322	Einzahlungen aus Darlehen an Beteiligungen	0,00	0,00	0,00
3323	Einzahlungen aus Darlehen an Unternehmen und Haushalte	0,00	0,00	0,00
3325	Einzahlungen aus Vorschüssen und Anzahlungen	0,00	0,00	0,00
333	Einzahlungen aus Kapitaltransfers	0,00	0,00	0,00
3331	Kapitaltransferzahlungen von Trägern des öffentlichen Rechts	0,00	0,00	0,00
3332	Kapitaltransferzahlungen von Beteiligungen	0,00	0,00	0,00
3333	Kapitaltransferzahlungen von Unternehmen	0,00	0,00	0,00
3334	Kapitaltransferzahlungen von Haushalten und Organisationen ohne Erwerbscharakter	0,00	0,00	0,00
3335	Kapitaltransferzahlungen vom Ausland	0,00	0,00	0,00
33	Summe Einzahlungen investive Gebarung	0,00	0,00	0,00
341	Auszahlungen aus der Investitionstätigkeit	6.400,00	8.200,00	-1.800,00
3411	Auszahlungen für den Erwerb von immateriellem Vermögen	0,00	0,00	0,00
3412	Auszahlungen für den Erwerb von Grundstücken und Grundstückseinrichtungen	0,00	0,00	0,00

1. Nachtragsvoranschlag 2021

NVA Finanzierungshaushalt Bereichsbudget 1. und 2. Ebene (Anlage 1b)

Marktgemeinde Marbach an der Donau

Unterricht, Erziehung, Sport und Wissenschaft (Gruppe 2)

MVAG	Mittelverwendungs- und aufbringungsgruppen (1. und 2. Ebene)	VA 2021 inkl. NVA	VA 2021	1. NVA
3413	Auszahlungen für den Erwerb von Gebäuden und Bauten	0,00	0,00	0,00
3414	Auszahlungen für den Erwerb von technischen Anlagen, Fahrzeuge und Maschinen	2.000,00	2.000,00	0,00
3415	Auszahlungen für den Erwerb von Amts-, Betriebs- und Geschäftsausstattung	4.400,00	6.200,00	-1.800,00
3416	Auszahlungen für den Erwerb von Kulturgütern	0,00	0,00	0,00
3417	Auszahlungen für den Erwerb von Beteiligungen	0,00	0,00	0,00
342	Auszahlungen von gewährten Darlehen sowie gewährten Vorschüssen	0,00	0,00	0,00
3421	Auszahlung von Darlehen an Träger des öffentlichen Rechts	0,00	0,00	0,00
3422	Auszahlung von Darlehen an Beteiligungen	0,00	0,00	0,00
3423	Auszahlung von Darlehen an Unternehmen und Haushalte	0,00	0,00	0,00
3425	Auszahlungen von Vorschüssen und Anzahlungen	0,00	0,00	0,00
343	Auszahlungen aus Kapitaltransfers	0,00	0,00	0,00
3431	Kapitaltransferzahlungen an Träger des öffentlichen Rechts	0,00	0,00	0,00
3432	Kapitaltransferzahlungen an Beteiligungen	0,00	0,00	0,00
3433	Kapitaltransferzahlungen an Unternehmen (Finanzunternehmen)	0,00	0,00	0,00
3434	Kapitaltransferzahlungen an Haushalte und Organisationen ohne Erwerbscharakter	0,00	0,00	0,00
3435	Kapitaltransferzahlungen an das Ausland	0,00	0,00	0,00
34	Summe Auszahlungen investive Gebarung	6.400,00	8.200,00	-1.800,00
SA2	Saldo (2) Geldfluss aus der Investiven Gebarung (33 – 34)	-6.400,00	-8.200,00	1.800,00
SA3	Saldo (3) Nettofinanzierungssaldo (Saldo 1 + Saldo 2)	-500.000,00	-524.100,00	24.100,00
351	Einzahlungen aus der Aufnahme von Finanzschulden	0,00	0,00	0,00
3511	Einzahlungen aus empfangenen Darlehen von öffentlichen Körperschaften und Rechtsträgern	0,00	0,00	0,00
3512	Einzahlungen aus empfangenen Darlehen von Beteiligungen	0,00	0,00	0,00
3513	Einzahlungen aus empfangenen Darlehen von Unternehmen und privaten Haushalten	0,00	0,00	0,00
3514	Einzahlungen aus Finanzschulden (Finanzunternehmen)	0,00	0,00	0,00
353	Einzahlungen infolge eines Kapitaltausch bei derivativen Finanzinstrumenten mit Grundgeschäft	0,00	0,00	0,00
3530	Einzahlungen infolge eines Kapitaltausch bei derivativen Finanzinstrumenten mit Grundgeschäft	0,00	0,00	0,00
355	Einzahlungen aus dem Abgang von Finanzinstrumenten	0,00	0,00	0,00
3550	Einzahlungen aus dem Abgang von Finanzinstrumenten	0,00	0,00	0,00
35	Summe Einzahlungen aus der Finanzierungstätigkeit	0,00	0,00	0,00
361	Auszahlungen aus der Tilgung von Finanzschulden	0,00	0,00	0,00
3611	Auszahlungen aus empfangenen Darlehen von öffentlichen Körperschaften und Rechtsträgern	0,00	0,00	0,00

1. Nachtragsvoranschlag 2021

Marktgemeinde Marbach an der Donau

NVA Finanzierungshaushalt Bereichsbudget 1. und 2. Ebene (Anlage 1b)

Unterricht, Erziehung, Sport und Wissenschaft (Gruppe 2)

MVAG	Mittelverwendungs- und aufbringungsgruppen (1. und 2. Ebene)	VA 2021 inkl. NVA	VA 2021	1. NVA
3612	Auszahlungen aus empfangenen Darlehen von Beteiligungen	0,00	0,00	0,00
3613	Auszahlungen aus empfangenen Darlehen von Unternehmen und privaten Haushalten	0,00	0,00	0,00
3614	Auszahlungen aus Finanzschulden	0,00	0,00	0,00
3615	Auszahlung aus der Rückzahlung von Leasingverbindlichkeiten	0,00	0,00	0,00
363	Auszahlungen infolge eines Kapitaltausch bei derivativen Finanzinstrumenten mit Grundgeschäft	0,00	0,00	0,00
3630	Auszahlungen infolge eines Kapitaltausch bei derivativen Finanzinstrumenten mit Grundgeschäft	0,00	0,00	0,00
365	Auszahlungen für den Erwerb von Finanzinstrumenten	0,00	0,00	0,00
3650	Auszahlungen für den Erwerb von Finanzinstrumenten	0,00	0,00	0,00
36	Summe Auszahlungen aus der Finanzierungstätigkeit	0,00	0,00	0,00
SA4	Saldo (4) Geldfluss aus der Finanzierungstätigkeit (35 – 36)	0,00	0,00	0,00
SA5	Saldo (5) Geldfluss aus der voranschlagswirksamen Gebarung (Saldo 3 + Saldo 4)	-500.000,00	-524.100,00	24.100,00

1. Nachtragsvoranschlag 2021

NVA Finanzierungshaushalt Bereichsbudget 1. und 2. Ebene (Anlage 1b)

Marktgemeinde Marbach an der Donau

Kunst, Kultur und Kultus (Gruppe 3)

MVAG	Mittelverwendungs- und aufbringungsgruppen (1. und 2. Ebene)	VA 2021 inkl. NVA	VA 2021	1. NVA
311	Einzahlungen aus der operativen Verwaltungstätigkeit	0,00	0,00	0,00
3111	Einzahlungen aus eigenen Abgaben	0,00	0,00	0,00
3112	Einzahlungen aus Ertragsanteilen	0,00	0,00	0,00
3113	Einzahlungen aus Gebühren	0,00	0,00	0,00
3114	Einzahlungen aus Leistungen	0,00	0,00	0,00
3115	Einzahlungen aus Besitz und wirtschaftlicher Tätigkeit	0,00	0,00	0,00
3116	Einzahlungen aus Veräußerung von geringwertigen Wirtschaftsgütern (GWG) und sonstige Einzahlungen	0,00	0,00	0,00
312	Einzahlungen aus Transfers (ohne Kapitaltransfers)	94.000,00	94.000,00	0,00
3121	Transferzahlungen von Trägern des öffentlichen Rechts	94.000,00	94.000,00	0,00
3122	Transferzahlungen von Beteiligungen	0,00	0,00	0,00
3123	Transferzahlungen von Unternehmen (inkl. Finanzunternehmen)	0,00	0,00	0,00
3124	Transferzahlungen von Haushalte und Organisationen ohne Erwerbscharakter	0,00	0,00	0,00
3125	Transferzahlungen vom Ausland	0,00	0,00	0,00
3126	Investitions- und Tilgungszuschüsse zwischen Unternehmungen und Betrieben der Gebietskörperschaft und der Gebietskörperschaft	0,00	0,00	0,00
313	Einzahlungen aus Finanzerträgen	0,00	0,00	0,00
3131	Einzahlungen aus Zinserträgen	0,00	0,00	0,00
3133	Einzahlungen aus Gewinnentnahmen von marktbestimmten Betrieben	0,00	0,00	0,00
3134	Sonstige Einzahlungen aus Finanzerträgen	0,00	0,00	0,00
3135	Einzahlungen aus Dividenden/Gewinnausschüttungen	0,00	0,00	0,00
31	Summe Einzahlungen operative Gebarung	94.000,00	94.000,00	0,00
321	Auszahlungen aus Personalaufwand	0,00	0,00	0,00
3211	Auszahlungen für Personalaufwand Bezüge, Nebengebühren, und Mehrleistungsvergütungen)	0,00	0,00	0,00
3212	Auszahlungen für gesetzliche und freiwillige Sozialaufwendungen	0,00	0,00	0,00
3213	Auszahlungen aus sonstigem Personalaufwand	0,00	0,00	0,00
322	Auszahlungen aus Sachaufwand (ohne Transferaufwand)	6.300,00	6.700,00	-400,00
3221	Auszahlungen für Gebrauchs- und Verbrauchsgüter, Handelswaren	0,00	0,00	0,00
3222	Auszahlungen für Verwaltungs- und Betriebsaufwand	200,00	0,00	200,00
3223	Auszahlungen für Leasing- und Mietaufwand	0,00	0,00	0,00
3224	Auszahlungen für Instandhaltung	0,00	0,00	0,00
3225	Sonstige Auszahlungen aus Sachaufwand	6.100,00	6.700,00	-600,00
323	Auszahlungen aus Transfers (ohne Kapitaltransfers)	48.200,00	46.600,00	1.600,00
3231	Transferzahlungen an Träger des öffentlichen Rechts	45.800,00	45.000,00	800,00
3232	Transferzahlungen an Beteiligungen	0,00	0,00	0,00
3233	Transferzahlungen an Unternehmen (inkl. Finanzunternehmen)	0,00	0,00	0,00

1. Nachtragsvoranschlag 2021

NVA Finanzierungshaushalt Bereichsbudget 1. und 2. Ebene (Anlage 1b)

Marktgemeinde Marbach an der Donau

Kunst, Kultur und Kultus (Gruppe 3)

MVAG	Mittelverwendungs- und aufbringungsgruppen (1. und 2. Ebene)	VA 2021 inkl. NVA	VA 2021	1. NVA
3234	Transferzahlungen an Haushalte und Organisationen ohne Erwerbscharakter	2.400,00	1.600,00	800,00
3235	Transferzahlungen an das Ausland	0,00	0,00	0,00
3236	Investitions- und Tilgungszuschüsse zwischen Unternehmungen und Betrieben der Gebietskörperschaft und der Gebietskörperschaft	0,00	0,00	0,00
324	Auszahlungen aus Finanzaufwand	0,00	0,00	0,00
3241	Auszahlungen für Zinsaufwand, für Finanzierungsleasing, für Forderungskauf, für Finanzschulden und derivative Finanzinstrumente m	0,00	0,00	0,00
3242	Auszahlungen für Zinsen aus derivativen Finanzinstrumenten ohne Grundgeschäft	0,00	0,00	0,00
3243	Auszahlung aus Gewinnentnahmen von marktbestimmten Betrieben	0,00	0,00	0,00
3244	Sonstige Auszahlungen aus Finanzaufwendungen	0,00	0,00	0,00
32	Summe Auszahlungen operative Gebarung	54.500,00	53.300,00	1.200,00
SA1	Saldo (1) Geldfluss aus der Operativen Gebarung (31 – 32)	39.500,00	40.700,00	-1.200,00
331	Einzahlungen aus der Investitionstätigkeit	0,00	0,00	0,00
3311	Einzahlungen aus der Veräußerung von immateriellem Vermögen	0,00	0,00	0,00
3312	Einzahlungen aus der Veräußerung von Grundstücken und Grundstückeinrichtungen	0,00	0,00	0,00
3313	Einzahlungen aus der Veräußerung von Gebäuden und Bauten	0,00	0,00	0,00
3314	Einzahlungen aus der Veräußerung von technischen Anlagen, Fahrzeuge und Maschinen	0,00	0,00	0,00
3315	Einzahlungen aus der Veräußerung von Amts-, Betriebs- und Geschäftsausstattung	0,00	0,00	0,00
3316	Einzahlungen aus der Veräußerung von Kulturgütern	0,00	0,00	0,00
3317	Einzahlungen aus der Veräußerung von Beteiligungen	0,00	0,00	0,00
332	Einzahlungen aus der Rückzahlung von Darlehen sowie gewährten Vorschüssen	0,00	0,00	0,00
3321	Einzahlungen aus Darlehen an Träger des öffentlichen Rechts	0,00	0,00	0,00
3322	Einzahlungen aus Darlehen an Beteiligungen	0,00	0,00	0,00
3323	Einzahlungen aus Darlehen an Unternehmen und Haushalte	0,00	0,00	0,00
3325	Einzahlungen aus Vorschüssen und Anzahlungen	0,00	0,00	0,00
333	Einzahlungen aus Kapitaltransfers	0,00	0,00	0,00
3331	Kapitaltransferzahlungen von Trägern des öffentlichen Rechts	0,00	0,00	0,00
3332	Kapitaltransferzahlungen von Beteiligungen	0,00	0,00	0,00
3333	Kapitaltransferzahlungen von Unternehmen	0,00	0,00	0,00
3334	Kapitaltransferzahlungen von Haushalten und Organisationen ohne Erwerbscharakter	0,00	0,00	0,00
3335	Kapitaltransferzahlungen vom Ausland	0,00	0,00	0,00
33	Summe Einzahlungen investive Gebarung	0,00	0,00	0,00
341	Auszahlungen aus der Investitionstätigkeit	0,00	0,00	0,00
3411	Auszahlungen für den Erwerb von immateriellem Vermögen	0,00	0,00	0,00
3412	Auszahlungen für den Erwerb von Grundstücken und Grundstückseinrichtungen	0,00	0,00	0,00

1. Nachtragsvoranschlag 2021

NVA Finanzierungshaushalt Bereichsbudget 1. und 2. Ebene (Anlage 1b)

Marktgemeinde Marbach an der Donau

Kunst, Kultur und Kultus (Gruppe 3)

MVAG	Mittelverwendungs- und aufbringungsgruppen (1. und 2. Ebene)	VA 2021 inkl. NVA	VA 2021	1. NVA
3413	Auszahlungen für den Erwerb von Gebäuden und Bauten	0,00	0,00	0,00
3414	Auszahlungen für den Erwerb von technischen Anlagen, Fahrzeuge und Maschinen	0,00	0,00	0,00
3415	Auszahlungen für den Erwerb von Amts-, Betriebs- und Geschäftsausstattung	0,00	0,00	0,00
3416	Auszahlungen für den Erwerb von Kulturgütern	0,00	0,00	0,00
3417	Auszahlungen für den Erwerb von Beteiligungen	0,00	0,00	0,00
342	Auszahlungen von gewährten Darlehen sowie gewährten Vorschüssen	0,00	0,00	0,00
3421	Auszahlung von Darlehen an Träger des öffentlichen Rechts	0,00	0,00	0,00
3422	Auszahlung von Darlehen an Beteiligungen	0,00	0,00	0,00
3423	Auszahlung von Darlehen an Unternehmen und Haushalte	0,00	0,00	0,00
3425	Auszahlungen von Vorschüssen und Anzahlungen	0,00	0,00	0,00
343	Auszahlungen aus Kapitaltransfers	0,00	0,00	0,00
3431	Kapitaltransferzahlungen an Träger des öffentlichen Rechts	0,00	0,00	0,00
3432	Kapitaltransferzahlungen an Beteiligungen	0,00	0,00	0,00
3433	Kapitaltransferzahlungen an Unternehmen (Finanzunternehmen)	0,00	0,00	0,00
3434	Kapitaltransferzahlungen an Haushalte und Organisationen ohne Erwerbscharakter	0,00	0,00	0,00
3435	Kapitaltransferzahlungen an das Ausland	0,00	0,00	0,00
34	Summe Auszahlungen investive Gebarung	0,00	0,00	0,00
SA2	Saldo (2) Geldfluss aus der Investiven Gebarung (33 – 34)	0,00	0,00	0,00
SA3	Saldo (3) Nettofinanzierungssaldo (Saldo 1 + Saldo 2)	39.500,00	40.700,00	-1.200,00
351	Einzahlungen aus der Aufnahme von Finanzschulden	0,00	0,00	0,00
3511	Einzahlungen aus empfangenen Darlehen von öffentlichen Körperschaften und Rechtsträgern	0,00	0,00	0,00
3512	Einzahlungen aus empfangenen Darlehen von Beteiligungen	0,00	0,00	0,00
3513	Einzahlungen aus empfangenen Darlehen von Unternehmen und privaten Haushalten	0,00	0,00	0,00
3514	Einzahlungen aus Finanzschulden (Finanzunternehmen)	0,00	0,00	0,00
353	Einzahlungen infolge eines Kapitaltausch bei derivativen Finanzinstrumenten mit Grundgeschäft	0,00	0,00	0,00
3530	Einzahlungen infolge eines Kapitaltausch bei derivativen Finanzinstrumenten mit Grundgeschäft	0,00	0,00	0,00
355	Einzahlungen aus dem Abgang von Finanzinstrumenten	0,00	0,00	0,00
3550	Einzahlungen aus dem Abgang von Finanzinstrumenten	0,00	0,00	0,00
35	Summe Einzahlungen aus der Finanzierungstätigkeit	0,00	0,00	0,00
361	Auszahlungen aus der Tilgung von Finanzschulden	0,00	0,00	0,00
3611	Auszahlungen aus empfangenen Darlehen von öffentlichen Körperschaften und Rechtsträgern	0,00	0,00	0,00

1. Nachtragsvoranschlag 2021

NVA Finanzierungshaushalt Bereichsbudget 1. und 2. Ebene (Anlage 1b)

Marktgemeinde Marbach an der Donau

Kunst, Kultur und Kultus (Gruppe 3)

MVAG	Mittelverwendungs- und aufbringungsgruppen (1. und 2. Ebene)	VA 2021 inkl. NVA	VA 2021	1. NVA
3612	Auszahlungen aus empfangenen Darlehen von Beteiligungen	0,00	0,00	0,00
3613	Auszahlungen aus empfangenen Darlehen von Unternehmen und privaten Haushalten	0,00	0,00	0,00
3614	Auszahlungen aus Finanzschulden	0,00	0,00	0,00
3615	Auszahlung aus der Rückzahlung von Leasingverbindlichkeiten	0,00	0,00	0,00
363	Auszahlungen infolge eines Kapitaltausch bei derivativen Finanzinstrumenten mit Grundgeschäft	0,00	0,00	0,00
3630	Auszahlungen infolge eines Kapitaltausch bei derivativen Finanzinstrumenten mit Grundgeschäft	0,00	0,00	0,00
365	Auszahlungen für den Erwerb von Finanzinstrumenten	0,00	0,00	0,00
3650	Auszahlungen für den Erwerb von Finanzinstrumenten	0,00	0,00	0,00
36	Summe Auszahlungen aus der Finanzierungstätigkeit	0,00	0,00	0,00
SA4	Saldo (4) Geldfluss aus der Finanzierungstätigkeit (35 – 36)	0,00	0,00	0,00
SA5	Saldo (5) Geldfluss aus der voranschlagswirksamen Gebarung (Saldo 3 + Saldo 4)	39.500,00	40.700,00	-1.200,00

1. Nachtragsvoranschlag 2021

NVA Finanzierungshaushalt Bereichsbudget 1. und 2. Ebene (Anlage 1b)

Marktgemeinde Marbach an der Donau

Soziale Wohlfahrt und Wohnbauförderung (Gruppe 4)

MVAG	Mittelverwendungs- und aufbringungsgruppen (1. und 2. Ebene)	VA 2021 inkl. NVA	VA 2021	1. NVA
311	Einzahlungen aus der operativen Verwaltungstätigkeit	1.700,00	0,00	1.700,00
3111	Einzahlungen aus eigenen Abgaben	0,00	0,00	0,00
3112	Einzahlungen aus Ertragsanteilen	0,00	0,00	0,00
3113	Einzahlungen aus Gebühren	0,00	0,00	0,00
3114	Einzahlungen aus Leistungen	0,00	0,00	0,00
3115	Einzahlungen aus Besitz und wirtschaftlicher Tätigkeit	0,00	0,00	0,00
3116	Einzahlungen aus Veräußerung von geringwertigen Wirtschaftsgütern (GWG) und sonstige Einzahlungen	1.700,00	0,00	1.700,00
312	Einzahlungen aus Transfers (ohne Kapitaltransfers)	0,00	0,00	0,00
3121	Transferzahlungen von Trägern des öffentlichen Rechts	0,00	0,00	0,00
3122	Transferzahlungen von Beteiligungen	0,00	0,00	0,00
3123	Transferzahlungen von Unternehmen (inkl. Finanzunternehmen)	0,00	0,00	0,00
3124	Transferzahlungen von Haushalte und Organisationen ohne Erwerbscharakter	0,00	0,00	0,00
3125	Transferzahlungen vom Ausland	0,00	0,00	0,00
3126	Investitions- und Tilgungszuschüsse zwischen Unternehmungen und Betrieben der Gebietskörperschaft und der Gebietskörperschaft	0,00	0,00	0,00
313	Einzahlungen aus Finanzerträgen	0,00	0,00	0,00
3131	Einzahlungen aus Zinserträgen	0,00	0,00	0,00
3133	Einzahlungen aus Gewinnentnahmen von marktbestimmten Betrieben	0,00	0,00	0,00
3134	Sonstige Einzahlungen aus Finanzerträgen	0,00	0,00	0,00
3135	Einzahlungen aus Dividenden/Gewinnausschüttungen	0,00	0,00	0,00
31	Summe Einzahlungen operative Gebarung	1.700,00	0,00	1.700,00
321	Auszahlungen aus Personalaufwand	0,00	0,00	0,00
3211	Auszahlungen für Personalaufwand Bezüge, Nebengebühren, und Mehrleistungsvergütungen)	0,00	0,00	0,00
3212	Auszahlungen für gesetzliche und freiwillige Sozialaufwendungen	0,00	0,00	0,00
3213	Auszahlungen aus sonstigem Personalaufwand	0,00	0,00	0,00
322	Auszahlungen aus Sachaufwand (ohne Transferaufwand)	1.400,00	2.700,00	-1.300,00
3221	Auszahlungen für Gebrauchs- und Verbrauchsgüter, Handelswaren	500,00	1.000,00	-500,00
3222	Auszahlungen für Verwaltungs- und Betriebsaufwand	900,00	1.700,00	-800,00
3223	Auszahlungen für Leasing- und Mietaufwand	0,00	0,00	0,00
3224	Auszahlungen für Instandhaltung	0,00	0,00	0,00
3225	Sonstige Auszahlungen aus Sachaufwand	0,00	0,00	0,00
323	Auszahlungen aus Transfers (ohne Kapitaltransfers)	295.700,00	279.000,00	16.700,00
3231	Transferzahlungen an Träger des öffentlichen Rechts	279.500,00	271.000,00	8.500,00
3232	Transferzahlungen an Beteiligungen	0,00	0,00	0,00
3233	Transferzahlungen an Unternehmen (inkl. Finanzunternehmen)	0,00	0,00	0,00

1. Nachtragsvoranschlag 2021

NVA Finanzierungshaushalt Bereichsbudget 1. und 2. Ebene (Anlage 1b)

Marktgemeinde Marbach an der Donau

Soziale Wohlfahrt und Wohnbauförderung (Gruppe 4)

MVAG	Mittelverwendungs- und aufbringungsgruppen (1. und 2. Ebene)	VA 2021 inkl. NVA	VA 2021	1. NVA
3234	Transferzahlungen an Haushalte und Organisationen ohne Erwerbscharakter	16.200,00	8.000,00	8.200,00
3235	Transferzahlungen an das Ausland	0,00	0,00	0,00
3236	Investitions- und Tilgungszuschüsse zwischen Unternehmungen und Betrieben der Gebietskörperschaft und der Gebietskörperschaft	0,00	0,00	0,00
324	Auszahlungen aus Finanzaufwand	0,00	0,00	0,00
3241	Auszahlungen für Zinsaufwand, für Finanzierungsleasing, für Forderungskauf, für Finanzschulden und derivative Finanzinstrumente m	0,00	0,00	0,00
3242	Auszahlungen für Zinsen aus derivativen Finanzinstrumenten ohne Grundgeschäft	0,00	0,00	0,00
3243	Auszahlung aus Gewinnentnahmen von marktbestimmten Betrieben	0,00	0,00	0,00
3244	Sonstige Auszahlungen aus Finanzaufwendungen	0,00	0,00	0,00
32	Summe Auszahlungen operative Gebarung	297.100,00	281.700,00	15.400,00
SA1	Saldo (1) Geldfluss aus der Operativen Gebarung (31 – 32)	-295.400,00	-281.700,00	-13.700,00
331	Einzahlungen aus der Investitionstätigkeit	0,00	0,00	0,00
3311	Einzahlungen aus der Veräußerung von immateriellem Vermögen	0,00	0,00	0,00
3312	Einzahlungen aus der Veräußerung von Grundstücken und Grundstückeinrichtungen	0,00	0,00	0,00
3313	Einzahlungen aus der Veräußerung von Gebäuden und Bauten	0,00	0,00	0,00
3314	Einzahlungen aus der Veräußerung von technischen Anlagen, Fahrzeuge und Maschinen	0,00	0,00	0,00
3315	Einzahlungen aus der Veräußerung von Amts-, Betriebs- und Geschäftsausstattung	0,00	0,00	0,00
3316	Einzahlungen aus der Veräußerung von Kulturgütern	0,00	0,00	0,00
3317	Einzahlungen aus der Veräußerung von Beteiligungen	0,00	0,00	0,00
332	Einzahlungen aus der Rückzahlung von Darlehen sowie gewährten Vorschüssen	0,00	0,00	0,00
3321	Einzahlungen aus Darlehen an Träger des öffentlichen Rechts	0,00	0,00	0,00
3322	Einzahlungen aus Darlehen an Beteiligungen	0,00	0,00	0,00
3323	Einzahlungen aus Darlehen an Unternehmen und Haushalte	0,00	0,00	0,00
3325	Einzahlungen aus Vorschüssen und Anzahlungen	0,00	0,00	0,00
333	Einzahlungen aus Kapitaltransfers	0,00	0,00	0,00
3331	Kapitaltransferzahlungen von Trägern des öffentlichen Rechts	0,00	0,00	0,00
3332	Kapitaltransferzahlungen von Beteiligungen	0,00	0,00	0,00
3333	Kapitaltransferzahlungen von Unternehmen	0,00	0,00	0,00
3334	Kapitaltransferzahlungen von Haushalten und Organisationen ohne Erwerbscharakter	0,00	0,00	0,00
3335	Kapitaltransferzahlungen vom Ausland	0,00	0,00	0,00
33	Summe Einzahlungen investive Gebarung	0,00	0,00	0,00
341	Auszahlungen aus der Investitionstätigkeit	0,00	0,00	0,00
3411	Auszahlungen für den Erwerb von immateriellem Vermögen	0,00	0,00	0,00
3412	Auszahlungen für den Erwerb von Grundstücken und Grundstückseinrichtungen	0,00	0,00	0,00

1. Nachtragsvoranschlag 2021

NVA Finanzierungshaushalt Bereichsbudget 1. und 2. Ebene (Anlage 1b)

Marktgemeinde Marbach an der Donau

Soziale Wohlfahrt und Wohnbauförderung (Gruppe 4)

MVAG	Mittelverwendungs- und aufbringungsgruppen (1. und 2. Ebene)	VA 2021 inkl. NVA	VA 2021	1. NVA
3413	Auszahlungen für den Erwerb von Gebäuden und Bauten	0,00	0,00	0,00
3414	Auszahlungen für den Erwerb von technischen Anlagen, Fahrzeuge und Maschinen	0,00	0,00	0,00
3415	Auszahlungen für den Erwerb von Amts-, Betriebs- und Geschäftsausstattung	0,00	0,00	0,00
3416	Auszahlungen für den Erwerb von Kulturgütern	0,00	0,00	0,00
3417	Auszahlungen für den Erwerb von Beteiligungen	0,00	0,00	0,00
342	Auszahlungen von gewährten Darlehen sowie gewährten Vorschüssen	0,00	0,00	0,00
3421	Auszahlung von Darlehen an Träger des öffentlichen Rechts	0,00	0,00	0,00
3422	Auszahlung von Darlehen an Beteiligungen	0,00	0,00	0,00
3423	Auszahlung von Darlehen an Unternehmen und Haushalte	0,00	0,00	0,00
3425	Auszahlungen von Vorschüssen und Anzahlungen	0,00	0,00	0,00
343	Auszahlungen aus Kapitaltransfers	0,00	0,00	0,00
3431	Kapitaltransferzahlungen an Träger des öffentlichen Rechts	0,00	0,00	0,00
3432	Kapitaltransferzahlungen an Beteiligungen	0,00	0,00	0,00
3433	Kapitaltransferzahlungen an Unternehmen (Finanzunternehmen)	0,00	0,00	0,00
3434	Kapitaltransferzahlungen an Haushalte und Organisationen ohne Erwerbscharakter	0,00	0,00	0,00
3435	Kapitaltransferzahlungen an das Ausland	0,00	0,00	0,00
34	Summe Auszahlungen investive Gebarung	0,00	0,00	0,00
SA2	Saldo (2) Geldfluss aus der Investiven Gebarung (33 – 34)	0,00	0,00	0,00
SA3	Saldo (3) Nettofinanzierungssaldo (Saldo 1 + Saldo 2)	-295.400,00	-281.700,00	-13.700,00
351	Einzahlungen aus der Aufnahme von Finanzschulden	0,00	0,00	0,00
3511	Einzahlungen aus empfangenen Darlehen von öffentlichen Körperschaften und Rechtsträgern	0,00	0,00	0,00
3512	Einzahlungen aus empfangenen Darlehen von Beteiligungen	0,00	0,00	0,00
3513	Einzahlungen aus empfangenen Darlehen von Unternehmen und privaten Haushalten	0,00	0,00	0,00
3514	Einzahlungen aus Finanzschulden (Finanzunternehmen)	0,00	0,00	0,00
353	Einzahlungen infolge eines Kapitaltausch bei derivativen Finanzinstrumenten mit Grundgeschäft	0,00	0,00	0,00
3530	Einzahlungen infolge eines Kapitaltausch bei derivativen Finanzinstrumenten mit Grundgeschäft	0,00	0,00	0,00
355	Einzahlungen aus dem Abgang von Finanzinstrumenten	0,00	0,00	0,00
3550	Einzahlungen aus dem Abgang von Finanzinstrumenten	0,00	0,00	0,00
35	Summe Einzahlungen aus der Finanzierungstätigkeit	0,00	0,00	0,00
361	Auszahlungen aus der Tilgung von Finanzschulden	0,00	0,00	0,00
3611	Auszahlungen aus empfangenen Darlehen von öffentlichen Körperschaften und Rechtsträgern	0,00	0,00	0,00

1. Nachtragsvoranschlag 2021

NVA Finanzierungshaushalt Bereichsbudget 1. und 2. Ebene (Anlage 1b)

Marktgemeinde Marbach an der Donau

Soziale Wohlfahrt und Wohnbauförderung (Gruppe 4)

MVAG	Mittelverwendungs- und aufbringungsgruppen (1. und 2. Ebene)	VA 2021 inkl. NVA	VA 2021	1. NVA
3612	Auszahlungen aus empfangenen Darlehen von Beteiligungen	0,00	0,00	0,00
3613	Auszahlungen aus empfangenen Darlehen von Unternehmen und privaten Haushalten	0,00	0,00	0,00
3614	Auszahlungen aus Finanzschulden	0,00	0,00	0,00
3615	Auszahlung aus der Rückzahlung von Leasingverbindlichkeiten	0,00	0,00	0,00
363	Auszahlungen infolge eines Kapitaltausch bei derivativen Finanzinstrumenten mit Grundgeschäft	0,00	0,00	0,00
3630	Auszahlungen infolge eines Kapitaltausch bei derivativen Finanzinstrumenten mit Grundgeschäft	0,00	0,00	0,00
365	Auszahlungen für den Erwerb von Finanzinstrumenten	0,00	0,00	0,00
3650	Auszahlungen für den Erwerb von Finanzinstrumenten	0,00	0,00	0,00
36	Summe Auszahlungen aus der Finanzierungstätigkeit	0,00	0,00	0,00
SA4	Saldo (4) Geldfluss aus der Finanzierungstätigkeit (35 – 36)	0,00	0,00	0,00
SA5	Saldo (5) Geldfluss aus der voranschlagswirksamen Gebarung (Saldo 3 + Saldo 4)	-295.400,00	-281.700,00	-13.700,00

1. Nachtragsvoranschlag 2021

NVA Finanzierungshaushalt Bereichsbudget 1. und 2. Ebene (Anlage 1b)

Marktgemeinde Marbach an der Donau

Gesundheit (Gruppe 5)

MVAG	Mittelverwendungs- und aufbringungsgruppen (1. und 2. Ebene)	VA 2021 inkl. NVA	VA 2021	1. NVA
311	Einzahlungen aus der operativen Verwaltungstätigkeit	33.800,00	0,00	33.800,00
3111	Einzahlungen aus eigenen Abgaben	0,00	0,00	0,00
3112	Einzahlungen aus Ertragsanteilen	0,00	0,00	0,00
3113	Einzahlungen aus Gebühren	0,00	0,00	0,00
3114	Einzahlungen aus Leistungen	0,00	0,00	0,00
3115	Einzahlungen aus Besitz und wirtschaftlicher Tätigkeit	0,00	0,00	0,00
3116	Einzahlungen aus Veräußerung von geringwertigen Wirtschaftsgütern (GWG) und sonstige Einzahlungen	33.800,00	0,00	33.800,00
312	Einzahlungen aus Transfers (ohne Kapitaltransfers)	6.500,00	0,00	6.500,00
3121	Transferzahlungen von Trägern des öffentlichen Rechts	6.500,00	0,00	6.500,00
3122	Transferzahlungen von Beteiligungen	0,00	0,00	0,00
3123	Transferzahlungen von Unternehmen (inkl. Finanzunternehmen)	0,00	0,00	0,00
3124	Transferzahlungen von Haushalte und Organisationen ohne Erwerbscharakter	0,00	0,00	0,00
3125	Transferzahlungen vom Ausland	0,00	0,00	0,00
3126	Investitions- und Tilgungszuschüsse zwischen Unternehmungen und Betrieben der Gebietskörperschaft und der Gebietskörperschaft	0,00	0,00	0,00
313	Einzahlungen aus Finanzerträgen	0,00	0,00	0,00
3131	Einzahlungen aus Zinserträgen	0,00	0,00	0,00
3133	Einzahlungen aus Gewinnentnahmen von marktbestimmten Betrieben	0,00	0,00	0,00
3134	Sonstige Einzahlungen aus Finanzerträgen	0,00	0,00	0,00
3135	Einzahlungen aus Dividenden/Gewinnausschüttungen	0,00	0,00	0,00
31	Summe Einzahlungen operative Gebarung	40.300,00	0,00	40.300,00
321	Auszahlungen aus Personalaufwand	1.000,00	1.000,00	0,00
3211	Auszahlungen für Personalaufwand Bezüge, Nebengebühren, und Mehrleistungsvergütungen)	0,00	0,00	0,00
3212	Auszahlungen für gesetzliche und freiwillige Sozialaufwendungen	1.000,00	1.000,00	0,00
3213	Auszahlungen aus sonstigem Personalaufwand	0,00	0,00	0,00
322	Auszahlungen aus Sachaufwand (ohne Transferaufwand)	4.800,00	2.300,00	2.500,00
3221	Auszahlungen für Gebrauchs- und Verbrauchsgüter, Handelswaren	1.100,00	0,00	1.100,00
3222	Auszahlungen für Verwaltungs- und Betriebsaufwand	0,00	0,00	0,00
3223	Auszahlungen für Leasing- und Mietaufwand	0,00	0,00	0,00
3224	Auszahlungen für Instandhaltung	200,00	0,00	200,00
3225	Sonstige Auszahlungen aus Sachaufwand	3.500,00	2.300,00	1.200,00
323	Auszahlungen aus Transfers (ohne Kapitaltransfers)	446.900,00	467.100,00	-20.200,00
3231	Transferzahlungen an Träger des öffentlichen Rechts	446.900,00	450.900,00	-4.000,00
3232	Transferzahlungen an Beteiligungen	0,00	0,00	0,00
3233	Transferzahlungen an Unternehmen (inkl. Finanzunternehmen)	0,00	0,00	0,00

1. Nachtragsvoranschlag 2021

NVA Finanzierungshaushalt Bereichsbudget 1. und 2. Ebene (Anlage 1b)

Marktgemeinde Marbach an der Donau

Gesundheit (Gruppe 5)

MVAG	Mittelverwendungs- und aufbringungsgruppen (1. und 2. Ebene)	VA 2021 inkl. NVA	VA 2021	1. NVA
3234	Transferzahlungen an Haushalte und Organisationen ohne Erwerbscharakter	0,00	16.200,00	-16.200,00
3235	Transferzahlungen an das Ausland	0,00	0,00	0,00
3236	Investitions- und Tilgungszuschüsse zwischen Unternehmungen und Betrieben der Gebietskörperschaft und der Gebietskörperschaft	0,00	0,00	0,00
324	Auszahlungen aus Finanzaufwand	0,00	0,00	0,00
3241	Auszahlungen für Zinsaufwand, für Finanzierungsleasing, für Forderungskauf, für Finanzschulden und derivative Finanzinstrumente m	0,00	0,00	0,00
3242	Auszahlungen für Zinsen aus derivativen Finanzinstrumenten ohne Grundgeschäft	0,00	0,00	0,00
3243	Auszahlung aus Gewinnentnahmen von marktbestimmten Betrieben	0,00	0,00	0,00
3244	Sonstige Auszahlungen aus Finanzaufwendungen	0,00	0,00	0,00
32	Summe Auszahlungen operative Gebarung	452.700,00	470.400,00	-17.700,00
SA1	Saldo (1) Geldfluss aus der Operativen Gebarung (31 – 32)	-412.400,00	-470.400,00	58.000,00
331	Einzahlungen aus der Investitionstätigkeit	0,00	0,00	0,00
3311	Einzahlungen aus der Veräußerung von immateriellem Vermögen	0,00	0,00	0,00
3312	Einzahlungen aus der Veräußerung von Grundstücken und Grundstückeinrichtungen	0,00	0,00	0,00
3313	Einzahlungen aus der Veräußerung von Gebäuden und Bauten	0,00	0,00	0,00
3314	Einzahlungen aus der Veräußerung von technischen Anlagen, Fahrzeuge und Maschinen	0,00	0,00	0,00
3315	Einzahlungen aus der Veräußerung von Amts-, Betriebs- und Geschäftsausstattung	0,00	0,00	0,00
3316	Einzahlungen aus der Veräußerung von Kulturgütern	0,00	0,00	0,00
3317	Einzahlungen aus der Veräußerung von Beteiligungen	0,00	0,00	0,00
332	Einzahlungen aus der Rückzahlung von Darlehen sowie gewährten Vorschüssen	0,00	0,00	0,00
3321	Einzahlungen aus Darlehen an Träger des öffentlichen Rechts	0,00	0,00	0,00
3322	Einzahlungen aus Darlehen an Beteiligungen	0,00	0,00	0,00
3323	Einzahlungen aus Darlehen an Unternehmen und Haushalte	0,00	0,00	0,00
3325	Einzahlungen aus Vorschüssen und Anzahlungen	0,00	0,00	0,00
333	Einzahlungen aus Kapitaltransfers	0,00	0,00	0,00
3331	Kapitaltransferzahlungen von Trägern des öffentlichen Rechts	0,00	0,00	0,00
3332	Kapitaltransferzahlungen von Beteiligungen	0,00	0,00	0,00
3333	Kapitaltransferzahlungen von Unternehmen	0,00	0,00	0,00
3334	Kapitaltransferzahlungen von Haushalten und Organisationen ohne Erwerbscharakter	0,00	0,00	0,00
3335	Kapitaltransferzahlungen vom Ausland	0,00	0,00	0,00
33	Summe Einzahlungen investive Gebarung	0,00	0,00	0,00
341	Auszahlungen aus der Investitionstätigkeit	0,00	0,00	0,00
3411	Auszahlungen für den Erwerb von immateriellem Vermögen	0,00	0,00	0,00
3412	Auszahlungen für den Erwerb von Grundstücken und Grundstückseinrichtungen	0,00	0,00	0,00

1. Nachtragsvoranschlag 2021

NVA Finanzierungshaushalt Bereichsbudget 1. und 2. Ebene (Anlage 1b)

Marktgemeinde Marbach an der Donau

Gesundheit (Gruppe 5)

MVAG	Mittelverwendungs- und aufbringungsgruppen (1. und 2. Ebene)	VA 2021 inkl. NVA	VA 2021	1. NVA
3413	Auszahlungen für den Erwerb von Gebäuden und Bauten	0,00	0,00	0,00
3414	Auszahlungen für den Erwerb von technischen Anlagen, Fahrzeuge und Maschinen	0,00	0,00	0,00
3415	Auszahlungen für den Erwerb von Amts-, Betriebs- und Geschäftsausstattung	0,00	0,00	0,00
3416	Auszahlungen für den Erwerb von Kulturgütern	0,00	0,00	0,00
3417	Auszahlungen für den Erwerb von Beteiligungen	0,00	0,00	0,00
342	Auszahlungen von gewährten Darlehen sowie gewährten Vorschüssen	0,00	0,00	0,00
3421	Auszahlung von Darlehen an Träger des öffentlichen Rechts	0,00	0,00	0,00
3422	Auszahlung von Darlehen an Beteiligungen	0,00	0,00	0,00
3423	Auszahlung von Darlehen an Unternehmen und Haushalte	0,00	0,00	0,00
3425	Auszahlungen von Vorschüssen und Anzahlungen	0,00	0,00	0,00
343	Auszahlungen aus Kapitaltransfers	0,00	0,00	0,00
3431	Kapitaltransferzahlungen an Träger des öffentlichen Rechts	0,00	0,00	0,00
3432	Kapitaltransferzahlungen an Beteiligungen	0,00	0,00	0,00
3433	Kapitaltransferzahlungen an Unternehmen (Finanzunternehmen)	0,00	0,00	0,00
3434	Kapitaltransferzahlungen an Haushalte und Organisationen ohne Erwerbscharakter	0,00	0,00	0,00
3435	Kapitaltransferzahlungen an das Ausland	0,00	0,00	0,00
34	Summe Auszahlungen investive Gebarung	0,00	0,00	0,00
SA2	Saldo (2) Geldfluss aus der Investiven Gebarung (33 – 34)	0,00	0,00	0,00
SA3	Saldo (3) Nettofinanzierungssaldo (Saldo 1 + Saldo 2)	-412.400,00	-470.400,00	58.000,00
351	Einzahlungen aus der Aufnahme von Finanzschulden	0,00	0,00	0,00
3511	Einzahlungen aus empfangenen Darlehen von öffentlichen Körperschaften und Rechtsträgern	0,00	0,00	0,00
3512	Einzahlungen aus empfangenen Darlehen von Beteiligungen	0,00	0,00	0,00
3513	Einzahlungen aus empfangenen Darlehen von Unternehmen und privaten Haushalten	0,00	0,00	0,00
3514	Einzahlungen aus Finanzschulden (Finanzunternehmen)	0,00	0,00	0,00
353	Einzahlungen infolge eines Kapitaltausch bei derivativen Finanzinstrumenten mit Grundgeschäft	0,00	0,00	0,00
3530	Einzahlungen infolge eines Kapitaltausch bei derivativen Finanzinstrumenten mit Grundgeschäft	0,00	0,00	0,00
355	Einzahlungen aus dem Abgang von Finanzinstrumenten	0,00	0,00	0,00
3550	Einzahlungen aus dem Abgang von Finanzinstrumenten	0,00	0,00	0,00
35	Summe Einzahlungen aus der Finanzierungstätigkeit	0,00	0,00	0,00
361	Auszahlungen aus der Tilgung von Finanzschulden	0,00	0,00	0,00
3611	Auszahlungen aus empfangenen Darlehen von öffentlichen Körperschaften und Rechtsträgern	0,00	0,00	0,00

1. Nachtragsvoranschlag 2021

Marktgemeinde Marbach an der Donau

NVA Finanzierungshaushalt Bereichsbudget 1. und 2. Ebene (Anlage 1b)

Gesundheit (Gruppe 5)

MVAG	Mittelverwendungs- und aufbringungsgruppen (1. und 2. Ebene)	VA 2021 inkl. NVA	VA 2021	1. NVA
3612	Auszahlungen aus empfangenen Darlehen von Beteiligungen	0,00	0,00	0,00
3613	Auszahlungen aus empfangenen Darlehen von Unternehmen und privaten Haushalten	0,00	0,00	0,00
3614	Auszahlungen aus Finanzschulden	0,00	0,00	0,00
3615	Auszahlung aus der Rückzahlung von Leasingverbindlichkeiten	0,00	0,00	0,00
363	Auszahlungen infolge eines Kapitaltausch bei derivativen Finanzinstrumenten mit Grundgeschäft	0,00	0,00	0,00
3630	Auszahlungen infolge eines Kapitaltausch bei derivativen Finanzinstrumenten mit Grundgeschäft	0,00	0,00	0,00
365	Auszahlungen für den Erwerb von Finanzinstrumenten	0,00	0,00	0,00
3650	Auszahlungen für den Erwerb von Finanzinstrumenten	0,00	0,00	0,00
36	Summe Auszahlungen aus der Finanzierungstätigkeit	0,00	0,00	0,00
SA4	Saldo (4) Geldfluss aus der Finanzierungstätigkeit (35 – 36)	0,00	0,00	0,00
SA5	Saldo (5) Geldfluss aus der voranschlagswirksamen Gebarung (Saldo 3 + Saldo 4)	-412.400,00	-470.400,00	58.000,00

1. Nachtragsvoranschlag 2021

Marktgemeinde Marbach an der Donau

NVA Finanzierungshaushalt Bereichsbudget 1. und 2. Ebene (Anlage 1b)

Straßen- und Wasserbau, Verkehr (Gruppe 6)

MVAG	Mittelverwendungs- und aufbringungsgruppen (1. und 2. Ebene)	VA 2021 inkl. NVA	VA 2021	1. NVA
311	Einzahlungen aus der operativen Verwaltungstätigkeit	403.000,00	1.000,00	402.000,00
3111	Einzahlungen aus eigenen Abgaben	0,00	0,00	0,00
3112	Einzahlungen aus Ertragsanteilen	0,00	0,00	0,00
3113	Einzahlungen aus Gebühren	0,00	0,00	0,00
3114	Einzahlungen aus Leistungen	0,00	0,00	0,00
3115	Einzahlungen aus Besitz und wirtschaftlicher Tätigkeit	0,00	0,00	0,00
3116	Einzahlungen aus Veräußerung von geringwertigen Wirtschaftsgütern (GWG) und sonstige Einzahlungen	403.000,00	1.000,00	402.000,00
312	Einzahlungen aus Transfers (ohne Kapitaltransfers)	600,00	1.600,00	-1.000,00
3121	Transferzahlungen von Trägern des öffentlichen Rechts	0,00	400,00	-400,00
3122	Transferzahlungen von Beteiligungen	0,00	0,00	0,00
3123	Transferzahlungen von Unternehmen (inkl. Finanzunternehmen)	0,00	0,00	0,00
3124	Transferzahlungen von Haushalte und Organisationen ohne Erwerbscharakter	600,00	1.200,00	-600,00
3125	Transferzahlungen vom Ausland	0,00	0,00	0,00
3126	Investitions- und Tilgungszuschüsse zwischen Unternehmungen und Betrieben der Gebietskörperschaft und der Gebietskörperschaft	0,00	0,00	0,00
313	Einzahlungen aus Finanzerträgen	100,00	100,00	0,00
3131	Einzahlungen aus Zinserträgen	100,00	100,00	0,00
3133	Einzahlungen aus Gewinnentnahmen von marktbestimmten Betrieben	0,00	0,00	0,00
3134	Sonstige Einzahlungen aus Finanzerträgen	0,00	0,00	0,00
3135	Einzahlungen aus Dividenden/Gewinnausschüttungen	0,00	0,00	0,00
31	Summe Einzahlungen operative Gebarung	403.700,00	2.700,00	401.000,00
321	Auszahlungen aus Personalaufwand	0,00	0,00	0,00
3211	Auszahlungen für Personalaufwand Bezüge, Nebengebühren, und Mehrleistungsvergütungen)	0,00	0,00	0,00
3212	Auszahlungen für gesetzliche und freiwillige Sozialaufwendungen	0,00	0,00	0,00
3213	Auszahlungen aus sonstigem Personalaufwand	0,00	0,00	0,00
322	Auszahlungen aus Sachaufwand (ohne Transferaufwand)	76.600,00	107.200,00	-30.600,00
3221	Auszahlungen für Gebrauchs- und Verbrauchsgüter, Handelswaren	1.800,00	2.300,00	-500,00
3222	Auszahlungen für Verwaltungs- und Betriebsaufwand	20.900,00	19.200,00	1.700,00
3223	Auszahlungen für Leasing- und Mietaufwand	400,00	400,00	0,00
3224	Auszahlungen für Instandhaltung	45.000,00	79.000,00	-34.000,00
3225	Sonstige Auszahlungen aus Sachaufwand	8.500,00	6.300,00	2.200,00
323	Auszahlungen aus Transfers (ohne Kapitaltransfers)	0,00	2.200,00	-2.200,00
3231	Transferzahlungen an Träger des öffentlichen Rechts	0,00	2.200,00	-2.200,00
3232	Transferzahlungen an Beteiligungen	0,00	0,00	0,00
3233	Transferzahlungen an Unternehmen (inkl. Finanzunternehmen)	0,00	0,00	0,00

1. Nachtragsvoranschlag 2021

NVA Finanzierungshaushalt Bereichsbudget 1. und 2. Ebene (Anlage 1b)

Marktgemeinde Marbach an der Donau

Straßen- und Wasserbau, Verkehr (Gruppe 6)

MVAG	Mittelverwendungs- und aufbringungsgruppen (1. und 2. Ebene)	VA 2021 inkl. NVA	VA 2021	1. NVA
3234	Transferzahlungen an Haushalte und Organisationen ohne Erwerbscharakter	0,00	0,00	0,00
3235	Transferzahlungen an das Ausland	0,00	0,00	0,00
3236	Investitions- und Tilgungszuschüsse zwischen Unternehmungen und Betrieben der Gebietskörperschaft und der Gebietskörperschaft	0,00	0,00	0,00
324	Auszahlungen aus Finanzaufwand	18.000,00	22.700,00	-4.700,00
3241	Auszahlungen für Zinsaufwand, für Finanzierungsleasing, für Forderungskauf, für Finanzschulden und derivative Finanzinstrumente m	18.000,00	22.700,00	-4.700,00
3242	Auszahlungen für Zinsen aus derivativen Finanzinstrumenten ohne Grundgeschäft	0,00	0,00	0,00
3243	Auszahlung aus Gewinnentnahmen von marktbestimmten Betrieben	0,00	0,00	0,00
3244	Sonstige Auszahlungen aus Finanzaufwendungen	0,00	0,00	0,00
32	Summe Auszahlungen operative Gebarung	94.600,00	132.100,00	-37.500,00
SA1	Saldo (1) Geldfluss aus der Operativen Gebarung (31 – 32)	309.100,00	-129.400,00	438.500,00
331	Einzahlungen aus der Investitionstätigkeit	0,00	0,00	0,00
3311	Einzahlungen aus der Veräußerung von immateriellem Vermögen	0,00	0,00	0,00
3312	Einzahlungen aus der Veräußerung von Grundstücken und Grundstückeinrichtungen	0,00	0,00	0,00
3313	Einzahlungen aus der Veräußerung von Gebäuden und Bauten	0,00	0,00	0,00
3314	Einzahlungen aus der Veräußerung von technischen Anlagen, Fahrzeuge und Maschinen	0,00	0,00	0,00
3315	Einzahlungen aus der Veräußerung von Amts-, Betriebs- und Geschäftsausstattung	0,00	0,00	0,00
3316	Einzahlungen aus der Veräußerung von Kulturgütern	0,00	0,00	0,00
3317	Einzahlungen aus der Veräußerung von Beteiligungen	0,00	0,00	0,00
332	Einzahlungen aus der Rückzahlung von Darlehen sowie gewährten Vorschüssen	0,00	0,00	0,00
3321	Einzahlungen aus Darlehen an Träger des öffentlichen Rechts	0,00	0,00	0,00
3322	Einzahlungen aus Darlehen an Beteiligungen	0,00	0,00	0,00
3323	Einzahlungen aus Darlehen an Unternehmen und Haushalte	0,00	0,00	0,00
3325	Einzahlungen aus Vorschüssen und Anzahlungen	0,00	0,00	0,00
333	Einzahlungen aus Kapitaltransfers	18.200,00	10.500,00	7.700,00
3331	Kapitaltransferzahlungen von Trägern des öffentlichen Rechts	18.200,00	10.500,00	7.700,00
3332	Kapitaltransferzahlungen von Beteiligungen	0,00	0,00	0,00
3333	Kapitaltransferzahlungen von Unternehmen	0,00	0,00	0,00
3334	Kapitaltransferzahlungen von Haushalten und Organisationen ohne Erwerbscharakter	0,00	0,00	0,00
3335	Kapitaltransferzahlungen vom Ausland	0,00	0,00	0,00
33	Summe Einzahlungen investive Gebarung	18.200,00	10.500,00	7.700,00
341	Auszahlungen aus der Investitionstätigkeit	473.800,00	26.000,00	447.800,00
3411	Auszahlungen für den Erwerb von immateriellem Vermögen	0,00	0,00	0,00
3412	Auszahlungen für den Erwerb von Grundstücken und Grundstückseinrichtungen	473.800,00	26.000,00	447.800,00

1. Nachtragsvoranschlag 2021

NVA Finanzierungshaushalt Bereichsbudget 1. und 2. Ebene (Anlage 1b)

Marktgemeinde Marbach an der Donau

Straßen- und Wasserbau, Verkehr (Gruppe 6)

MVAG	Mittelverwendungs- und aufbringungsgruppen (1. und 2. Ebene)	VA 2021 inkl. NVA	VA 2021	1. NVA
3413	Auszahlungen für den Erwerb von Gebäuden und Bauten	0,00	0,00	0,00
3414	Auszahlungen für den Erwerb von technischen Anlagen, Fahrzeuge und Maschinen	0,00	0,00	0,00
3415	Auszahlungen für den Erwerb von Amts-, Betriebs- und Geschäftsausstattung	0,00	0,00	0,00
3416	Auszahlungen für den Erwerb von Kulturgütern	0,00	0,00	0,00
3417	Auszahlungen für den Erwerb von Beteiligungen	0,00	0,00	0,00
342	Auszahlungen von gewährten Darlehen sowie gewährten Vorschüssen	0,00	0,00	0,00
3421	Auszahlung von Darlehen an Träger des öffentlichen Rechts	0,00	0,00	0,00
3422	Auszahlung von Darlehen an Beteiligungen	0,00	0,00	0,00
3423	Auszahlung von Darlehen an Unternehmen und Haushalte	0,00	0,00	0,00
3425	Auszahlungen von Vorschüssen und Anzahlungen	0,00	0,00	0,00
343	Auszahlungen aus Kapitaltransfers	0,00	0,00	0,00
3431	Kapitaltransferzahlungen an Träger des öffentlichen Rechts	0,00	0,00	0,00
3432	Kapitaltransferzahlungen an Beteiligungen	0,00	0,00	0,00
3433	Kapitaltransferzahlungen an Unternehmen (Finanzunternehmen)	0,00	0,00	0,00
3434	Kapitaltransferzahlungen an Haushalte und Organisationen ohne Erwerbscharakter	0,00	0,00	0,00
3435	Kapitaltransferzahlungen an das Ausland	0,00	0,00	0,00
34	Summe Auszahlungen investive Gebarung	473.800,00	26.000,00	447.800,00
SA2	Saldo (2) Geldfluss aus der Investiven Gebarung (33 – 34)	-455.600,00	-15.500,00	-440.100,00
SA3	Saldo (3) Nettofinanzierungssaldo (Saldo 1 + Saldo 2)	-146.500,00	-144.900,00	-1.600,00
351	Einzahlungen aus der Aufnahme von Finanzschulden	50.000,00	10.500,00	39.500,00
3511	Einzahlungen aus empfangenen Darlehen von öffentlichen Körperschaften und Rechtsträgern	0,00	0,00	0,00
3512	Einzahlungen aus empfangenen Darlehen von Beteiligungen	0,00	0,00	0,00
3513	Einzahlungen aus empfangenen Darlehen von Unternehmen und privaten Haushalten	0,00	0,00	0,00
3514	Einzahlungen aus Finanzschulden (Finanzunternehmen)	50.000,00	10.500,00	39.500,00
353	Einzahlungen infolge eines Kapitaltausch bei derivativen Finanzinstrumenten mit Grundgeschäft	0,00	0,00	0,00
3530	Einzahlungen infolge eines Kapitaltausch bei derivativen Finanzinstrumenten mit Grundgeschäft	0,00	0,00	0,00
355	Einzahlungen aus dem Abgang von Finanzinstrumenten	0,00	0,00	0,00
3550	Einzahlungen aus dem Abgang von Finanzinstrumenten	0,00	0,00	0,00
35	Summe Einzahlungen aus der Finanzierungstätigkeit	50.000,00	10.500,00	39.500,00
361	Auszahlungen aus der Tilgung von Finanzschulden	132.800,00	122.700,00	10.100,00
3611	Auszahlungen aus empfangenen Darlehen von öffentlichen Körperschaften und Rechtsträgern	0,00	0,00	0,00

1. Nachtragsvoranschlag 2021

Marktgemeinde Marbach an der Donau

NVA Finanzierungshaushalt Bereichsbudget 1. und 2. Ebene (Anlage 1b)

Straßen- und Wasserbau, Verkehr (Gruppe 6)

MVAG	Mittelverwendungs- und aufbringungsgruppen (1. und 2. Ebene)	VA 2021 inkl. NVA	VA 2021	1. NVA
3612	Auszahlungen aus empfangenen Darlehen von Beteiligungen	0,00	0,00	0,00
3613	Auszahlungen aus empfangenen Darlehen von Unternehmen und privaten Haushalten	0,00	0,00	0,00
3614	Auszahlungen aus Finanzschulden	132.800,00	122.700,00	10.100,00
3615	Auszahlung aus der Rückzahlung von Leasingverbindlichkeiten	0,00	0,00	0,00
363	Auszahlungen infolge eines Kapitaltausch bei derivativen Finanzinstrumenten mit Grundgeschäft	0,00	0,00	0,00
3630	Auszahlungen infolge eines Kapitaltausch bei derivativen Finanzinstrumenten mit Grundgeschäft	0,00	0,00	0,00
365	Auszahlungen für den Erwerb von Finanzinstrumenten	0,00	0,00	0,00
3650	Auszahlungen für den Erwerb von Finanzinstrumenten	0,00	0,00	0,00
36	Summe Auszahlungen aus der Finanzierungstätigkeit	132.800,00	122.700,00	10.100,00
SA4	Saldo (4) Geldfluss aus der Finanzierungstätigkeit (35 – 36)	-82.800,00	-112.200,00	29.400,00
SA5	Saldo (5) Geldfluss aus der voranschlagswirksamen Gebarung (Saldo 3 + Saldo 4)	-229.300,00	-257.100,00	27.800,00

1. Nachtragsvoranschlag 2021

NVA Finanzierungshaushalt Bereichsbudget 1. und 2. Ebene (Anlage 1b)

Marktgemeinde Marbach an der Donau

Wirtschaftsförderung (Gruppe 7)

MVAG	Mittelverwendungs- und aufbringungsgruppen (1. und 2. Ebene)	VA 2021 inkl. NVA	VA 2021	1. NVA
311	Einzahlungen aus der operativen Verwaltungstätigkeit	4.400,00	23.600,00	-19.200,00
3111	Einzahlungen aus eigenen Abgaben	0,00	0,00	0,00
3112	Einzahlungen aus Ertragsanteilen	0,00	0,00	0,00
3113	Einzahlungen aus Gebühren	0,00	0,00	0,00
3114	Einzahlungen aus Leistungen	0,00	0,00	0,00
3115	Einzahlungen aus Besitz und wirtschaftlicher Tätigkeit	0,00	0,00	0,00
3116	Einzahlungen aus Veräußerung von geringwertigen Wirtschaftsgütern (GWG) und sonstige Einzahlungen	4.400,00	23.600,00	-19.200,00
312	Einzahlungen aus Transfers (ohne Kapitaltransfers)	14.900,00	11.500,00	3.400,00
3121	Transferzahlungen von Trägern des öffentlichen Rechts	14.900,00	11.500,00	3.400,00
3122	Transferzahlungen von Beteiligungen	0,00	0,00	0,00
3123	Transferzahlungen von Unternehmen (inkl. Finanzunternehmen)	0,00	0,00	0,00
3124	Transferzahlungen von Haushalte und Organisationen ohne Erwerbscharakter	0,00	0,00	0,00
3125	Transferzahlungen vom Ausland	0,00	0,00	0,00
3126	Investitions- und Tilgungszuschüsse zwischen Unternehmungen und Betrieben der Gebietskörperschaft und der Gebietskörperschaft	0,00	0,00	0,00
313	Einzahlungen aus Finanzerträgen	0,00	0,00	0,00
3131	Einzahlungen aus Zinserträgen	0,00	0,00	0,00
3133	Einzahlungen aus Gewinnentnahmen von marktbestimmten Betrieben	0,00	0,00	0,00
3134	Sonstige Einzahlungen aus Finanzerträgen	0,00	0,00	0,00
3135	Einzahlungen aus Dividenden/Gewinnausschüttungen	0,00	0,00	0,00
31	Summe Einzahlungen operative Gebarung	19.300,00	35.100,00	-15.800,00
321	Auszahlungen aus Personalaufwand	0,00	0,00	0,00
3211	Auszahlungen für Personalaufwand Bezüge, Nebengebühren, und Mehrleistungsvergütungen)	0,00	0,00	0,00
3212	Auszahlungen für gesetzliche und freiwillige Sozialaufwendungen	0,00	0,00	0,00
3213	Auszahlungen aus sonstigem Personalaufwand	0,00	0,00	0,00
322	Auszahlungen aus Sachaufwand (ohne Transferaufwand)	53.600,00	30.300,00	23.300,00
3221	Auszahlungen für Gebrauchs- und Verbrauchsgüter, Handelswaren	200,00	200,00	0,00
3222	Auszahlungen für Verwaltungs- und Betriebsaufwand	600,00	600,00	0,00
3223	Auszahlungen für Leasing- und Mietaufwand	3.400,00	4.400,00	-1.000,00
3224	Auszahlungen für Instandhaltung	26.600,00	1.100,00	25.500,00
3225	Sonstige Auszahlungen aus Sachaufwand	22.800,00	24.000,00	-1.200,00
323	Auszahlungen aus Transfers (ohne Kapitaltransfers)	2.300,00	2.700,00	-400,00
3231	Transferzahlungen an Träger des öffentlichen Rechts	0,00	0,00	0,00
3232	Transferzahlungen an Beteiligungen	0,00	0,00	0,00
3233	Transferzahlungen an Unternehmen (inkl. Finanzunternehmen)	1.300,00	1.500,00	-200,00

1. Nachtragsvoranschlag 2021

NVA Finanzierungshaushalt Bereichsbudget 1. und 2. Ebene (Anlage 1b)

Marktgemeinde Marbach an der Donau

Wirtschaftsförderung (Gruppe 7)

MVAG	Mittelverwendungs- und aufbringungsgruppen (1. und 2. Ebene)	VA 2021 inkl. NVA	VA 2021	1. NVA
3234	Transferzahlungen an Haushalte und Organisationen ohne Erwerbscharakter	1.000,00	1.200,00	-200,00
3235	Transferzahlungen an das Ausland	0,00	0,00	0,00
3236	Investitions- und Tilgungszuschüsse zwischen Unternehmungen und Betrieben der Gebietskörperschaft und der Gebietskörperschaft	0,00	0,00	0,00
324	Auszahlungen aus Finanzaufwand	0,00	0,00	0,00
3241	Auszahlungen für Zinsaufwand, für Finanzierungsleasing, für Forderungskauf, für Finanzschulden und derivative Finanzinstrumente m	0,00	0,00	0,00
3242	Auszahlungen für Zinsen aus derivativen Finanzinstrumenten ohne Grundgeschäft	0,00	0,00	0,00
3243	Auszahlung aus Gewinnentnahmen von marktbestimmten Betrieben	0,00	0,00	0,00
3244	Sonstige Auszahlungen aus Finanzaufwendungen	0,00	0,00	0,00
32	Summe Auszahlungen operative Gebarung	55.900,00	33.000,00	22.900,00
SA1	Saldo (1) Geldfluss aus der Operativen Gebarung (31 – 32)	-36.600,00	2.100,00	-38.700,00
331	Einzahlungen aus der Investitionstätigkeit	0,00	0,00	0,00
3311	Einzahlungen aus der Veräußerung von immateriellem Vermögen	0,00	0,00	0,00
3312	Einzahlungen aus der Veräußerung von Grundstücken und Grundstückeinrichtungen	0,00	0,00	0,00
3313	Einzahlungen aus der Veräußerung von Gebäuden und Bauten	0,00	0,00	0,00
3314	Einzahlungen aus der Veräußerung von technischen Anlagen, Fahrzeuge und Maschinen	0,00	0,00	0,00
3315	Einzahlungen aus der Veräußerung von Amts-, Betriebs- und Geschäftsausstattung	0,00	0,00	0,00
3316	Einzahlungen aus der Veräußerung von Kulturgütern	0,00	0,00	0,00
3317	Einzahlungen aus der Veräußerung von Beteiligungen	0,00	0,00	0,00
332	Einzahlungen aus der Rückzahlung von Darlehen sowie gewährten Vorschüssen	0,00	0,00	0,00
3321	Einzahlungen aus Darlehen an Träger des öffentlichen Rechts	0,00	0,00	0,00
3322	Einzahlungen aus Darlehen an Beteiligungen	0,00	0,00	0,00
3323	Einzahlungen aus Darlehen an Unternehmen und Haushalte	0,00	0,00	0,00
3325	Einzahlungen aus Vorschüssen und Anzahlungen	0,00	0,00	0,00
333	Einzahlungen aus Kapitaltransfers	7.500,00	3.600,00	3.900,00
3331	Kapitaltransferzahlungen von Trägern des öffentlichen Rechts	7.500,00	3.600,00	3.900,00
3332	Kapitaltransferzahlungen von Beteiligungen	0,00	0,00	0,00
3333	Kapitaltransferzahlungen von Unternehmen	0,00	0,00	0,00
3334	Kapitaltransferzahlungen von Haushalten und Organisationen ohne Erwerbscharakter	0,00	0,00	0,00
3335	Kapitaltransferzahlungen vom Ausland	0,00	0,00	0,00
33	Summe Einzahlungen investive Gebarung	7.500,00	3.600,00	3.900,00
341	Auszahlungen aus der Investitionstätigkeit	15.000,00	30.300,00	-15.300,00
3411	Auszahlungen für den Erwerb von immateriellem Vermögen	0,00	0,00	0,00
3412	Auszahlungen für den Erwerb von Grundstücken und Grundstückseinrichtungen	15.000,00	30.300,00	-15.300,00

1. Nachtragsvoranschlag 2021

Marktgemeinde Marbach an der Donau

NVA Finanzierungshaushalt Bereichsbudget 1. und 2. Ebene (Anlage 1b)

Wirtschaftsförderung (Gruppe 7)

MVAG	Mittelverwendungs- und aufbringungsgruppen (1. und 2. Ebene)	VA 2021 inkl. NVA	VA 2021	1. NVA
3413	Auszahlungen für den Erwerb von Gebäuden und Bauten	0,00	0,00	0,00
3414	Auszahlungen für den Erwerb von technischen Anlagen, Fahrzeuge und Maschinen	0,00	0,00	0,00
3415	Auszahlungen für den Erwerb von Amts-, Betriebs- und Geschäftsausstattung	0,00	0,00	0,00
3416	Auszahlungen für den Erwerb von Kulturgütern	0,00	0,00	0,00
3417	Auszahlungen für den Erwerb von Beteiligungen	0,00	0,00	0,00
342	Auszahlungen von gewährten Darlehen sowie gewährten Vorschüssen	0,00	0,00	0,00
3421	Auszahlung von Darlehen an Träger des öffentlichen Rechts	0,00	0,00	0,00
3422	Auszahlung von Darlehen an Beteiligungen	0,00	0,00	0,00
3423	Auszahlung von Darlehen an Unternehmen und Haushalte	0,00	0,00	0,00
3425	Auszahlungen von Vorschüssen und Anzahlungen	0,00	0,00	0,00
343	Auszahlungen aus Kapitaltransfers	0,00	0,00	0,00
3431	Kapitaltransferzahlungen an Träger des öffentlichen Rechts	0,00	0,00	0,00
3432	Kapitaltransferzahlungen an Beteiligungen	0,00	0,00	0,00
3433	Kapitaltransferzahlungen an Unternehmen (Finanzunternehmen)	0,00	0,00	0,00
3434	Kapitaltransferzahlungen an Haushalte und Organisationen ohne Erwerbscharakter	0,00	0,00	0,00
3435	Kapitaltransferzahlungen an das Ausland	0,00	0,00	0,00
34	Summe Auszahlungen investive Gebarung	15.000,00	30.300,00	-15.300,00
SA2	Saldo (2) Geldfluss aus der Investiven Gebarung (33 – 34)	-7.500,00	-26.700,00	19.200,00
SA3	Saldo (3) Nettofinanzierungssaldo (Saldo 1 + Saldo 2)	-44.100,00	-24.600,00	-19.500,00
351	Einzahlungen aus der Aufnahme von Finanzschulden	0,00	0,00	0,00
3511	Einzahlungen aus empfangenen Darlehen von öffentlichen Körperschaften und Rechtsträgern	0,00	0,00	0,00
3512	Einzahlungen aus empfangenen Darlehen von Beteiligungen	0,00	0,00	0,00
3513	Einzahlungen aus empfangenen Darlehen von Unternehmen und privaten Haushalten	0,00	0,00	0,00
3514	Einzahlungen aus Finanzschulden (Finanzunternehmen)	0,00	0,00	0,00
353	Einzahlungen infolge eines Kapitaltausch bei derivativen Finanzinstrumenten mit Grundgeschäft	0,00	0,00	0,00
3530	Einzahlungen infolge eines Kapitaltausch bei derivativen Finanzinstrumenten mit Grundgeschäft	0,00	0,00	0,00
355	Einzahlungen aus dem Abgang von Finanzinstrumenten	0,00	0,00	0,00
3550	Einzahlungen aus dem Abgang von Finanzinstrumenten	0,00	0,00	0,00
35	Summe Einzahlungen aus der Finanzierungstätigkeit	0,00	0,00	0,00
361	Auszahlungen aus der Tilgung von Finanzschulden	0,00	0,00	0,00
3611	Auszahlungen aus empfangenen Darlehen von öffentlichen Körperschaften und Rechtsträgern	0,00	0,00	0,00

1. Nachtragsvoranschlag 2021

NVA Finanzierungshaushalt Bereichsbudget 1. und 2. Ebene (Anlage 1b)

Marktgemeinde Marbach an der Donau

Wirtschaftsförderung (Gruppe 7)

MVAG	Mittelverwendungs- und aufbringungsgruppen (1. und 2. Ebene)	VA 2021 inkl. NVA	VA 2021	1. NVA
3612	Auszahlungen aus empfangenen Darlehen von Beteiligungen	0,00	0,00	0,00
3613	Auszahlungen aus empfangenen Darlehen von Unternehmen und privaten Haushalten	0,00	0,00	0,00
3614	Auszahlungen aus Finanzschulden	0,00	0,00	0,00
3615	Auszahlung aus der Rückzahlung von Leasingverbindlichkeiten	0,00	0,00	0,00
363	Auszahlungen infolge eines Kapitaltausch bei derivativen Finanzinstrumenten mit Grundgeschäft	0,00	0,00	0,00
3630	Auszahlungen infolge eines Kapitaltausch bei derivativen Finanzinstrumenten mit Grundgeschäft	0,00	0,00	0,00
365	Auszahlungen für den Erwerb von Finanzinstrumenten	0,00	0,00	0,00
3650	Auszahlungen für den Erwerb von Finanzinstrumenten	0,00	0,00	0,00
36	Summe Auszahlungen aus der Finanzierungstätigkeit	0,00	0,00	0,00
SA4	Saldo (4) Geldfluss aus der Finanzierungstätigkeit (35 – 36)	0,00	0,00	0,00
SA5	Saldo (5) Geldfluss aus der voranschlagswirksamen Gebarung (Saldo 3 + Saldo 4)	-44.100,00	-24.600,00	-19.500,00

1. Nachtragsvoranschlag 2021

Marktgemeinde Marbach an der Donau

NVA Finanzierungshaushalt Bereichsbudget 1. und 2. Ebene (Anlage 1b)

Dienstleistungen (Gruppe 8)

MVAG	Mittelverwendungs- und aufbringungsgruppen (1. und 2. Ebene)	VA 2021 inkl. NVA	VA 2021	1. NVA
311	Einzahlungen aus der operativen Verwaltungstätigkeit	811.300,00	757.100,00	54.200,00
3111	Einzahlungen aus eigenen Abgaben	0,00	0,00	0,00
3112	Einzahlungen aus Ertragsanteilen	0,00	0,00	0,00
3113	Einzahlungen aus Gebühren	594.200,00	565.200,00	29.000,00
3114	Einzahlungen aus Leistungen	126.600,00	138.600,00	-12.000,00
3115	Einzahlungen aus Besitz und wirtschaftlicher Tätigkeit	27.500,00	26.600,00	900,00
3116	Einzahlungen aus Veräußerung von geringwertigen Wirtschaftsgütern (GWG) und sonstige Einzahlungen	63.000,00	26.700,00	36.300,00
312	Einzahlungen aus Transfers (ohne Kapitaltransfers)	29.600,00	18.900,00	10.700,00
3121	Transferzahlungen von Trägern des öffentlichen Rechts	29.600,00	18.900,00	10.700,00
3122	Transferzahlungen von Beteiligungen	0,00	0,00	0,00
3123	Transferzahlungen von Unternehmen (inkl. Finanzunternehmen)	0,00	0,00	0,00
3124	Transferzahlungen von Haushalte und Organisationen ohne Erwerbscharakter	0,00	0,00	0,00
3125	Transferzahlungen vom Ausland	0,00	0,00	0,00
3126	Investitions- und Tilgungszuschüsse zwischen Unternehmungen und Betrieben der Gebietskörperschaft und der Gebietskörperschaft	0,00	0,00	0,00
313	Einzahlungen aus Finanzerträgen	5.900,00	0,00	5.900,00
3131	Einzahlungen aus Zinserträgen	5.900,00	0,00	5.900,00
3133	Einzahlungen aus Gewinnentnahmen von marktbestimmten Betrieben	0,00	0,00	0,00
3134	Sonstige Einzahlungen aus Finanzerträgen	0,00	0,00	0,00
3135	Einzahlungen aus Dividenden/Gewinnausschüttungen	0,00	0,00	0,00
31	Summe Einzahlungen operative Gebarung	846.800,00	776.000,00	70.800,00
321	Auszahlungen aus Personalaufwand	351.600,00	346.000,00	5.600,00
3211	Auszahlungen für Personalaufwand Bezüge, Nebengebühren, und Mehrleistungsvergütungen)	286.600,00	282.000,00	4.600,00
3212	Auszahlungen für gesetzliche und freiwillige Sozialaufwendungen	64.600,00	63.600,00	1.000,00
3213	Auszahlungen aus sonstigem Personalaufwand	400,00	400,00	0,00
322	Auszahlungen aus Sachaufwand (ohne Transferaufwand)	321.300,00	306.800,00	14.500,00
3221	Auszahlungen für Gebrauchs- und Verbrauchsgüter, Handelswaren	47.200,00	45.800,00	1.400,00
3222	Auszahlungen für Verwaltungs- und Betriebsaufwand	54.200,00	53.200,00	1.000,00
3223	Auszahlungen für Leasing- und Mietaufwand	80.800,00	81.800,00	-1.000,00
3224	Auszahlungen für Instandhaltung	71.800,00	48.100,00	23.700,00
3225	Sonstige Auszahlungen aus Sachaufwand	67.300,00	77.900,00	-10.600,00
323	Auszahlungen aus Transfers (ohne Kapitaltransfers)	326.500,00	331.400,00	-4.900,00
3231	Transferzahlungen an Träger des öffentlichen Rechts	326.500,00	331.400,00	-4.900,00
3232	Transferzahlungen an Beteiligungen	0,00	0,00	0,00
3233	Transferzahlungen an Unternehmen (inkl. Finanzunternehmen)	0,00	0,00	0,00

1. Nachtragsvoranschlag 2021

NVA Finanzierungshaushalt Bereichsbudget 1. und 2. Ebene (Anlage 1b)

Marktgemeinde Marbach an der Donau

Dienstleistungen (Gruppe 8)

MVAG	Mittelverwendungs- und aufbringungsgruppen (1. und 2. Ebene)	VA 2021 inkl. NVA	VA 2021	1. NVA
3234	Transferzahlungen an Haushalte und Organisationen ohne Erwerbscharakter	0,00	0,00	0,00
3235	Transferzahlungen an das Ausland	0,00	0,00	0,00
3236	Investitions- und Tilgungszuschüsse zwischen Unternehmungen und Betrieben der Gebietskörperschaft und der Gebietskörperschaft	0,00	0,00	0,00
324	Auszahlungen aus Finanzaufwand	27.600,00	38.300,00	-10.700,00
3241	Auszahlungen für Zinsaufwand, für Finanzierungsleasing, für Forderungskauf, für Finanzschulden und derivative Finanzinstrumente m	27.600,00	38.300,00	-10.700,00
3242	Auszahlungen für Zinsen aus derivativen Finanzinstrumenten ohne Grundgeschäft	0,00	0,00	0,00
3243	Auszahlung aus Gewinnentnahmen von marktbestimmten Betrieben	0,00	0,00	0,00
3244	Sonstige Auszahlungen aus Finanzaufwendungen	0,00	0,00	0,00
32	Summe Auszahlungen operative Gebarung	1.027.000,00	1.022.500,00	4.500,00
SA1	Saldo (1) Geldfluss aus der Operativen Gebarung (31 – 32)	-180.200,00	-246.500,00	66.300,00
331	Einzahlungen aus der Investitionstätigkeit	76.300,00	22.500,00	53.800,00
3311	Einzahlungen aus der Veräußerung von immateriellem Vermögen	0,00	0,00	0,00
3312	Einzahlungen aus der Veräußerung von Grundstücken und Grundstückeinrichtungen	76.300,00	22.500,00	53.800,00
3313	Einzahlungen aus der Veräußerung von Gebäuden und Bauten	0,00	0,00	0,00
3314	Einzahlungen aus der Veräußerung von technischen Anlagen, Fahrzeuge und Maschinen	0,00	0,00	0,00
3315	Einzahlungen aus der Veräußerung von Amts-, Betriebs- und Geschäftsausstattung	0,00	0,00	0,00
3316	Einzahlungen aus der Veräußerung von Kulturgütern	0,00	0,00	0,00
3317	Einzahlungen aus der Veräußerung von Beteiligungen	0,00	0,00	0,00
332	Einzahlungen aus der Rückzahlung von Darlehen sowie gewährten Vorschüssen	0,00	0,00	0,00
3321	Einzahlungen aus Darlehen an Träger des öffentlichen Rechts	0,00	0,00	0,00
3322	Einzahlungen aus Darlehen an Beteiligungen	0,00	0,00	0,00
3323	Einzahlungen aus Darlehen an Unternehmen und Haushalte	0,00	0,00	0,00
3325	Einzahlungen aus Vorschüssen und Anzahlungen	0,00	0,00	0,00
333	Einzahlungen aus Kapitaltransfers	65.200,00	47.600,00	17.600,00
3331	Kapitaltransferzahlungen von Trägern des öffentlichen Rechts	30.600,00	30.600,00	0,00
3332	Kapitaltransferzahlungen von Beteiligungen	0,00	0,00	0,00
3333	Kapitaltransferzahlungen von Unternehmen	0,00	0,00	0,00
3334	Kapitaltransferzahlungen von Haushalten und Organisationen ohne Erwerbscharakter	34.600,00	17.000,00	17.600,00
3335	Kapitaltransferzahlungen vom Ausland	0,00	0,00	0,00
33	Summe Einzahlungen investive Gebarung	141.500,00	70.100,00	71.400,00
341	Auszahlungen aus der Investitionstätigkeit	45.800,00	138.300,00	-92.500,00
3411	Auszahlungen für den Erwerb von immateriellem Vermögen	17.700,00	80.000,00	-62.300,00
3412	Auszahlungen für den Erwerb von Grundstücken und Grundstückseinrichtungen	5.600,00	32.000,00	-26.400,00

1. Nachtragsvoranschlag 2021

Marktgemeinde Marbach an der Donau

NVA Finanzierungshaushalt Bereichsbudget 1. und 2. Ebene (Anlage 1b)

Dienstleistungen (Gruppe 8)

MVAG	Mittelverwendungs- und aufbringungsgruppen (1. und 2. Ebene)	VA 2021 inkl. NVA	VA 2021	1. NVA
3413	Auszahlungen für den Erwerb von Gebäuden und Bauten	0,00	0,00	0,00
3414	Auszahlungen für den Erwerb von technischen Anlagen, Fahrzeuge und Maschinen	17.000,00	22.000,00	-5.000,00
3415	Auszahlungen für den Erwerb von Amts-, Betriebs- und Geschäftsausstattung	5.500,00	4.300,00	1.200,00
3416	Auszahlungen für den Erwerb von Kulturgütern	0,00	0,00	0,00
3417	Auszahlungen für den Erwerb von Beteiligungen	0,00	0,00	0,00
342	Auszahlungen von gewährten Darlehen sowie gewährten Vorschüssen	0,00	0,00	0,00
3421	Auszahlung von Darlehen an Träger des öffentlichen Rechts	0,00	0,00	0,00
3422	Auszahlung von Darlehen an Beteiligungen	0,00	0,00	0,00
3423	Auszahlung von Darlehen an Unternehmen und Haushalte	0,00	0,00	0,00
3425	Auszahlungen von Vorschüssen und Anzahlungen	0,00	0,00	0,00
343	Auszahlungen aus Kapitaltransfers	0,00	0,00	0,00
3431	Kapitaltransferzahlungen an Träger des öffentlichen Rechts	0,00	0,00	0,00
3432	Kapitaltransferzahlungen an Beteiligungen	0,00	0,00	0,00
3433	Kapitaltransferzahlungen an Unternehmen (Finanzunternehmen)	0,00	0,00	0,00
3434	Kapitaltransferzahlungen an Haushalte und Organisationen ohne Erwerbscharakter	0,00	0,00	0,00
3435	Kapitaltransferzahlungen an das Ausland	0,00	0,00	0,00
34	Summe Auszahlungen investive Gebarung	45.800,00	138.300,00	-92.500,00
SA2	Saldo (2) Geldfluss aus der Investiven Gebarung (33 – 34)	95.700,00	-68.200,00	163.900,00
SA3	Saldo (3) Nettofinanzierungssaldo (Saldo 1 + Saldo 2)	-84.500,00	-314.700,00	230.200,00
351	Einzahlungen aus der Aufnahme von Finanzschulden	17.700,00	80.000,00	-62.300,00
3511	Einzahlungen aus empfangenen Darlehen von öffentlichen Körperschaften und Rechtsträgern	0,00	0,00	0,00
3512	Einzahlungen aus empfangenen Darlehen von Beteiligungen	0,00	0,00	0,00
3513	Einzahlungen aus empfangenen Darlehen von Unternehmen und privaten Haushalten	0,00	0,00	0,00
3514	Einzahlungen aus Finanzschulden (Finanzunternehmen)	17.700,00	80.000,00	-62.300,00
353	Einzahlungen infolge eines Kapitaltausch bei derivativen Finanzinstrumenten mit Grundgeschäft	0,00	0,00	0,00
3530	Einzahlungen infolge eines Kapitaltausch bei derivativen Finanzinstrumenten mit Grundgeschäft	0,00	0,00	0,00
355	Einzahlungen aus dem Abgang von Finanzinstrumenten	0,00	0,00	0,00
3550	Einzahlungen aus dem Abgang von Finanzinstrumenten	0,00	0,00	0,00
35	Summe Einzahlungen aus der Finanzierungstätigkeit	17.700,00	80.000,00	-62.300,00
361	Auszahlungen aus der Tilgung von Finanzschulden	180.600,00	165.300,00	15.300,00
3611	Auszahlungen aus empfangenen Darlehen von öffentlichen Körperschaften und Rechtsträgern	43.200,00	43.200,00	0,00

1. Nachtragsvoranschlag 2021

Marktgemeinde Marbach an der Donau

NVA Finanzierungshaushalt Bereichsbudget 1. und 2. Ebene (Anlage 1b)

Dienstleistungen (Gruppe 8)

MVAG	Mittelverwendungs- und aufbringungsgruppen (1. und 2. Ebene)	VA 2021 inkl. NVA	VA 2021	1. NVA
3612	Auszahlungen aus empfangenen Darlehen von Beteiligungen	0,00	0,00	0,00
3613	Auszahlungen aus empfangenen Darlehen von Unternehmen und privaten Haushalten	0,00	0,00	0,00
3614	Auszahlungen aus Finanzschulden	137.400,00	122.100,00	15.300,00
3615	Auszahlung aus der Rückzahlung von Leasingverbindlichkeiten	0,00	0,00	0,00
363	Auszahlungen infolge eines Kapitaltausch bei derivativen Finanzinstrumenten mit Grundgeschäft	0,00	0,00	0,00
3630	Auszahlungen infolge eines Kapitaltausch bei derivativen Finanzinstrumenten mit Grundgeschäft	0,00	0,00	0,00
365	Auszahlungen für den Erwerb von Finanzinstrumenten	0,00	0,00	0,00
3650	Auszahlungen für den Erwerb von Finanzinstrumenten	0,00	0,00	0,00
36	Summe Auszahlungen aus der Finanzierungstätigkeit	180.600,00	165.300,00	15.300,00
SA4	Saldo (4) Geldfluss aus der Finanzierungstätigkeit (35 – 36)	-162.900,00	-85.300,00	-77.600,00
SA5	Saldo (5) Geldfluss aus der voranschlagswirksamen Gebarung (Saldo 3 + Saldo 4)	-247.400,00	-400.000,00	152.600,00

1. Nachtragsvoranschlag 2021

Marktgemeinde Marbach an der Donau

NVA Finanzierungshaushalt Bereichsbudget 1. und 2. Ebene (Anlage 1b)

Finanzwirtschaft (Gruppe 9)

MVAG	Mittelverwendungs- und aufbringungsgruppen (1. und 2. Ebene)	VA 2021 inkl. NVA	VA 2021	1. NVA
311	Einzahlungen aus der operativen Verwaltungstätigkeit	1.990.600,00	1.652.300,00	338.300,00
3111	Einzahlungen aus eigenen Abgaben	440.600,00	359.300,00	81.300,00
3112	Einzahlungen aus Ertragsanteilen	1.550.000,00	1.293.000,00	257.000,00
3113	Einzahlungen aus Gebühren	0,00	0,00	0,00
3114	Einzahlungen aus Leistungen	0,00	0,00	0,00
3115	Einzahlungen aus Besitz und wirtschaftlicher Tätigkeit	0,00	0,00	0,00
3116	Einzahlungen aus Veräußerung von geringwertigen Wirtschaftsgütern (GWG) und sonstige Einzahlungen	0,00	0,00	0,00
312	Einzahlungen aus Transfers (ohne Kapitaltransfers)	460.700,00	992.600,00	-531.900,00
3121	Transferzahlungen von Trägern des öffentlichen Rechts	459.500,00	991.300,00	-531.800,00
3122	Transferzahlungen von Beteiligungen	0,00	0,00	0,00
3123	Transferzahlungen von Unternehmen (inkl. Finanzunternehmen)	0,00	0,00	0,00
3124	Transferzahlungen von Haushalte und Organisationen ohne Erwerbscharakter	1.200,00	1.300,00	-100,00
3125	Transferzahlungen vom Ausland	0,00	0,00	0,00
3126	Investitions- und Tilgungszuschüsse zwischen Unternehmungen und Betrieben der Gebietskörperschaft und der Gebietskörperschaft	0,00	0,00	0,00
313	Einzahlungen aus Finanzerträgen	100,00	100,00	0,00
3131	Einzahlungen aus Zinserträgen	100,00	100,00	0,00
3133	Einzahlungen aus Gewinnentnahmen von marktbestimmten Betrieben	0,00	0,00	0,00
3134	Sonstige Einzahlungen aus Finanzerträgen	0,00	0,00	0,00
3135	Einzahlungen aus Dividenden/Gewinnausschüttungen	0,00	0,00	0,00
31	Summe Einzahlungen operative Gebarung	2.451.400,00	2.645.000,00	-193.600,00
321	Auszahlungen aus Personalaufwand	0,00	0,00	0,00
3211	Auszahlungen für Personalaufwand Bezüge, Nebengebühren, und Mehrleistungsvergütungen)	0,00	0,00	0,00
3212	Auszahlungen für gesetzliche und freiwillige Sozialaufwendungen	0,00	0,00	0,00
3213	Auszahlungen aus sonstigem Personalaufwand	0,00	0,00	0,00
322	Auszahlungen aus Sachaufwand (ohne Transferaufwand)	405.700,00	19.600,00	386.100,00
3221	Auszahlungen für Gebrauchs- und Verbrauchsgüter, Handelswaren	0,00	0,00	0,00
3222	Auszahlungen für Verwaltungs- und Betriebsaufwand	0,00	0,00	0,00
3223	Auszahlungen für Leasing- und Mietaufwand	0,00	0,00	0,00
3224	Auszahlungen für Instandhaltung	0,00	0,00	0,00
3225	Sonstige Auszahlungen aus Sachaufwand	405.700,00	19.600,00	386.100,00
323	Auszahlungen aus Transfers (ohne Kapitaltransfers)	5.300,00	5.300,00	0,00
3231	Transferzahlungen an Träger des öffentlichen Rechts	5.300,00	5.300,00	0,00
3232	Transferzahlungen an Beteiligungen	0,00	0,00	0,00
3233	Transferzahlungen an Unternehmen (inkl. Finanzunternehmen)	0,00	0,00	0,00

1. Nachtragsvoranschlag 2021

NVA Finanzierungshaushalt Bereichsbudget 1. und 2. Ebene (Anlage 1b)

Marktgemeinde Marbach an der Donau

Finanzwirtschaft (Gruppe 9)

MVAG	Mittelverwendungs- und aufbringungsgruppen (1. und 2. Ebene)	VA 2021 inkl. NVA	VA 2021	1. NVA
3234	Transferzahlungen an Haushalte und Organisationen ohne Erwerbscharakter	0,00	0,00	0,00
3235	Transferzahlungen an das Ausland	0,00	0,00	0,00
3236	Investitions- und Tilgungszuschüsse zwischen Unternehmungen und Betrieben der Gebietskörperschaft und der Gebietskörperschaft	0,00	0,00	0,00
324	Auszahlungen aus Finanzaufwand	1.200,00	1.200,00	0,00
3241	Auszahlungen für Zinsaufwand, für Finanzierungsleasing, für Forderungskauf, für Finanzschulden und derivative Finanzinstrumente m	0,00	0,00	0,00
3242	Auszahlungen für Zinsen aus derivativen Finanzinstrumenten ohne Grundgeschäft	0,00	0,00	0,00
3243	Auszahlung aus Gewinnentnahmen von marktbestimmten Betrieben	0,00	0,00	0,00
3244	Sonstige Auszahlungen aus Finanzaufwendungen	1.200,00	1.200,00	0,00
32	Summe Auszahlungen operative Gebarung	412.200,00	26.100,00	386.100,00
SA1	Saldo (1) Geldfluss aus der Operativen Gebarung (31 – 32)	2.039.200,00	2.618.900,00	-579.700,00
331	Einzahlungen aus der Investitionstätigkeit	0,00	0,00	0,00
3311	Einzahlungen aus der Veräußerung von immateriellem Vermögen	0,00	0,00	0,00
3312	Einzahlungen aus der Veräußerung von Grundstücken und Grundstückeinrichtungen	0,00	0,00	0,00
3313	Einzahlungen aus der Veräußerung von Gebäuden und Bauten	0,00	0,00	0,00
3314	Einzahlungen aus der Veräußerung von technischen Anlagen, Fahrzeuge und Maschinen	0,00	0,00	0,00
3315	Einzahlungen aus der Veräußerung von Amts-, Betriebs- und Geschäftsausstattung	0,00	0,00	0,00
3316	Einzahlungen aus der Veräußerung von Kulturgütern	0,00	0,00	0,00
3317	Einzahlungen aus der Veräußerung von Beteiligungen	0,00	0,00	0,00
332	Einzahlungen aus der Rückzahlung von Darlehen sowie gewährten Vorschüssen	0,00	0,00	0,00
3321	Einzahlungen aus Darlehen an Träger des öffentlichen Rechts	0,00	0,00	0,00
3322	Einzahlungen aus Darlehen an Beteiligungen	0,00	0,00	0,00
3323	Einzahlungen aus Darlehen an Unternehmen und Haushalte	0,00	0,00	0,00
3325	Einzahlungen aus Vorschüssen und Anzahlungen	0,00	0,00	0,00
333	Einzahlungen aus Kapitaltransfers	0,00	0,00	0,00
3331	Kapitaltransferzahlungen von Trägern des öffentlichen Rechts	0,00	0,00	0,00
3332	Kapitaltransferzahlungen von Beteiligungen	0,00	0,00	0,00
3333	Kapitaltransferzahlungen von Unternehmen	0,00	0,00	0,00
3334	Kapitaltransferzahlungen von Haushalten und Organisationen ohne Erwerbscharakter	0,00	0,00	0,00
3335	Kapitaltransferzahlungen vom Ausland	0,00	0,00	0,00
33	Summe Einzahlungen investive Gebarung	0,00	0,00	0,00
341	Auszahlungen aus der Investitionstätigkeit	0,00	0,00	0,00
3411	Auszahlungen für den Erwerb von immateriellem Vermögen	0,00	0,00	0,00
3412	Auszahlungen für den Erwerb von Grundstücken und Grundstückseinrichtungen	0,00	0,00	0,00

1. Nachtragsvoranschlag 2021

Marktgemeinde Marbach an der Donau

NVA Finanzierungshaushalt Bereichsbudget 1. und 2. Ebene (Anlage 1b)

Finanzwirtschaft (Gruppe 9)

MVAG	Mittelverwendungs- und aufbringungsgruppen (1. und 2. Ebene)	VA 2021 inkl. NVA	VA 2021	1. NVA
3413	Auszahlungen für den Erwerb von Gebäuden und Bauten	0,00	0,00	0,00
3414	Auszahlungen für den Erwerb von technischen Anlagen, Fahrzeuge und Maschinen	0,00	0,00	0,00
3415	Auszahlungen für den Erwerb von Amts-, Betriebs- und Geschäftsausstattung	0,00	0,00	0,00
3416	Auszahlungen für den Erwerb von Kulturgütern	0,00	0,00	0,00
3417	Auszahlungen für den Erwerb von Beteiligungen	0,00	0,00	0,00
342	Auszahlungen von gewährten Darlehen sowie gewährten Vorschüssen	0,00	0,00	0,00
3421	Auszahlung von Darlehen an Träger des öffentlichen Rechts	0,00	0,00	0,00
3422	Auszahlung von Darlehen an Beteiligungen	0,00	0,00	0,00
3423	Auszahlung von Darlehen an Unternehmen und Haushalte	0,00	0,00	0,00
3425	Auszahlungen von Vorschüssen und Anzahlungen	0,00	0,00	0,00
343	Auszahlungen aus Kapitaltransfers	0,00	0,00	0,00
3431	Kapitaltransferzahlungen an Träger des öffentlichen Rechts	0,00	0,00	0,00
3432	Kapitaltransferzahlungen an Beteiligungen	0,00	0,00	0,00
3433	Kapitaltransferzahlungen an Unternehmen (Finanzunternehmen)	0,00	0,00	0,00
3434	Kapitaltransferzahlungen an Haushalte und Organisationen ohne Erwerbscharakter	0,00	0,00	0,00
3435	Kapitaltransferzahlungen an das Ausland	0,00	0,00	0,00
34	Summe Auszahlungen investive Gebarung	0,00	0,00	0,00
SA2	Saldo (2) Geldfluss aus der Investiven Gebarung (33 – 34)	0,00	0,00	0,00
SA3	Saldo (3) Nettofinanzierungssaldo (Saldo 1 + Saldo 2)	2.039.200,00	2.618.900,00	-579.700,00
351	Einzahlungen aus der Aufnahme von Finanzschulden	0,00	0,00	0,00
3511	Einzahlungen aus empfangenen Darlehen von öffentlichen Körperschaften und Rechtsträgern	0,00	0,00	0,00
3512	Einzahlungen aus empfangenen Darlehen von Beteiligungen	0,00	0,00	0,00
3513	Einzahlungen aus empfangenen Darlehen von Unternehmen und privaten Haushalten	0,00	0,00	0,00
3514	Einzahlungen aus Finanzschulden (Finanzunternehmen)	0,00	0,00	0,00
353	Einzahlungen infolge eines Kapitaltausch bei derivativen Finanzinstrumenten mit Grundgeschäft	0,00	0,00	0,00
3530	Einzahlungen infolge eines Kapitaltausch bei derivativen Finanzinstrumenten mit Grundgeschäft	0,00	0,00	0,00
355	Einzahlungen aus dem Abgang von Finanzinstrumenten	0,00	0,00	0,00
3550	Einzahlungen aus dem Abgang von Finanzinstrumenten	0,00	0,00	0,00
35	Summe Einzahlungen aus der Finanzierungstätigkeit	0,00	0,00	0,00
361	Auszahlungen aus der Tilgung von Finanzschulden	0,00	0,00	0,00
3611	Auszahlungen aus empfangenen Darlehen von öffentlichen Körperschaften und Rechtsträgern	0,00	0,00	0,00

1. Nachtragsvoranschlag 2021

Marktgemeinde Marbach an der Donau

NVA Finanzierungshaushalt Bereichsbudget 1. und 2. Ebene (Anlage 1b)

Finanzwirtschaft (Gruppe 9)

MVAG	Mittelverwendungs- und aufbringungsgruppen (1. und 2. Ebene)	VA 2021 inkl. NVA	VA 2021	1. NVA
3612	Auszahlungen aus empfangenen Darlehen von Beteiligungen	0,00	0,00	0,00
3613	Auszahlungen aus empfangenen Darlehen von Unternehmen und privaten Haushalten	0,00	0,00	0,00
3614	Auszahlungen aus Finanzschulden	0,00	0,00	0,00
3615	Auszahlung aus der Rückzahlung von Leasingverbindlichkeiten	0,00	0,00	0,00
363	Auszahlungen infolge eines Kapitaltausch bei derivativen Finanzinstrumenten mit Grundgeschäft	0,00	0,00	0,00
3630	Auszahlungen infolge eines Kapitaltausch bei derivativen Finanzinstrumenten mit Grundgeschäft	0,00	0,00	0,00
365	Auszahlungen für den Erwerb von Finanzinstrumenten	0,00	0,00	0,00
3650	Auszahlungen für den Erwerb von Finanzinstrumenten	0,00	0,00	0,00
36	Summe Auszahlungen aus der Finanzierungstätigkeit	0,00	0,00	0,00
SA4	Saldo (4) Geldfluss aus der Finanzierungstätigkeit (35 – 36)	0,00	0,00	0,00
SA5	Saldo (5) Geldfluss aus der voranschlagswirksamen Gebarung (Saldo 3 + Saldo 4)	2.039.200,00	2.618.900,00	-579.700,00

Querschnitt (Anlage 5b)

Bezeichnung	Zuordnung der Aufwands- und Ertragsgruppen	Summe Haushalt	davon A 85 - 89	Summe ohne A 85 - 89	
I. Querschnitt					
Erträge der operativen Gebarung / Einzahlungen aus Abgaben					
10	Einzahlungen aus eigenen Abgaben	Unterklassen 83 bis 85 ohne Gruppen 852, 858 und 859	440.600,00	0,00	440.600,00
11	Erträge aus Ertragsanteilen	Gruppen 858 und 859	1.550.000,00	0,00	1.550.000,00
12	Gebühren für die Benützung von Gemeindevorrichtungen und -anlagen	Gruppe 852	594.200,00	582.000,00	12.200,00
13	Erträge aus Leistungen	Unterklasse 81 ohne Gruppen 811, 817, 818 und 819	181.900,00	88.000,00	93.900,00
14	Erträge aus Besitz und wirtschaftlicher Tätigkeit	Gruppen 811, 820, 822, 823	36.100,00	7.000,00	29.100,00
15	Transfererträge von Trägern des öffentlichen Rechts	Gruppen 860 bis 863, 888	272.000,00	12.800,00	259.200,00
16	Sonstige Transfererträge	Gruppen 809, 864 bis 868, 880	19.100,00	0,00	19.100,00
17	Gewinnentnahmen der Gemeinde von Unternehmungen und marktbestimmten Betrieben der Gemeinde (A 85-89)	Gruppe 869 und 879	0,00	0,00	0,00
18	Erträge aus Veräußerungen und sonstige Erträge	Gruppen 814, 815, 824, 827, 828 und 829	538.000,00	37.200,00	500.800,00
19	Summe 1 (Erträge)		3.631.900,00	727.000,00	2.904.900,00
Aufwendungen der operativen Gebarung					
20	Personalaufwand	Klasse 5 ohne nicht finanzierungswirksame Konten	760.000,00	65.700,00	694.300,00
21	Pensionen und sonstige Ruhebezüge	Gruppen 760, 761	0,00	0,00	0,00
22	Bezüge der gewählten Organe	Gruppe 721	96.500,00	0,00	96.500,00
23	Gebrauchs- und Verbrauchsgüter, Handelswaren	Klasse 4	118.600,00	20.900,00	97.700,00
24	Verwaltungs- und Betriebsaufwand	Klasse 6 ohne Gruppen 650 bis 655, 657, 658, 680 bis 687, 689, 690, 694 bis 699; Unterklassen 70 bis 72 ohne Gruppen 706 und 721; Gruppe 790	1.114.900,00	100.700,00	1.014.200,00
25	Zinsen für Finanzschulden	Gruppen 650, 651, 653 und 657	45.600,00	25.600,00	20.000,00
26	Laufende Transfers an Träger des öffentlichen Rechts	Gruppen 750 bis 754	1.313.000,00	326.500,00	986.500,00
27	Sonstige laufende Transfers	Gruppen 755 bis 757, 759, 764, 768, 780 und 781	48.600,00	0,00	48.600,00
28	Gewinnentnahmen der Gemeinde von Unternehmungen und marktbestimmten Betrieben der Gemeinde (A 85-89)	Gruppe 769	0,00	0,00	0,00
29	Summe 2 (Aufwendungen)		3.497.200,00	539.400,00	2.957.800,00
91	SALDO 1: Ergebnis der operativen Gebarung	Summe 1 minus Summe 2	134.700,00	187.600,00	-52.900,00

1. Nachtragsvoranschlag 2021

Querschnitt (Anlage 5b)

Marktgemeinde Marbach an der Donau

Bezeichnung	Zuordnung Abgang/Zugang zu den Bestandskonten und der Kapitaltransferkonten	Summe Haushalt	davon A 85 - 89	Summe ohne A 85 - 89
Vermögensgebarung mit Kapitaltransfers ohne Finanztransaktionen				
30 Veräußerung von unbeweglichem Vermögen	Unterklassen 00, 01, 05 und 06; Gruppen 801, 802 und 805 (bei unbeweglichen Kulturgütern)	76.300,00	0,00	76.300,00
31 Veräußerung von beweglichem Vermögen	Unterklassen 02 bis 04; Gruppen 100, 113, 120, 150, 159, 170 und 175; Gruppen 803, 804 und 805 (bei beweglichen Kulturgütern)	0,00	0,00	0,00
32 Veräußerung von immateriellen Vermögenswerten	Unterklasse 07	0,00	0,00	0,00
33 Investitionszuschüsse (erhaltene Kapitaltransfers) von Trägern des öffentlichen Rechts	Gruppen 300 bis 303, 309, 871	425.400,00	15.300,00	410.100,00
34 Sonstige Investitionszuschüsse (erhaltene Kapitaltransfers)	Gruppen 304 bis 308	34.600,00	34.600,00	0,00
39 Summe 3 (Vermögensgebarung mit Kapitaltransfer ohne Finanztransaktionen)		536.300,00	49.900,00	486.400,00
Vermögensgebarung und Kapitaltransfers ohne Finanztransaktionen				
40 Erwerb von unbeweglichem Vermögen	Unterklassen 00, 01 und 05; Gruppen 060, 061 und 063	494.400,00	3.600,00	490.800,00
41 Erwerb von beweglichem Vermögen, Aktivierte Vorräte	Unterklassen 02 bis 04; Gruppe 062; Gruppen 100, 113, 120, 150, 159, 170 und 175	48.200,00	4.500,00	43.700,00
42 Erwerb von immateriellen Vermögenswerten	Unterklasse 07	17.700,00	17.700,00	0,00
43 Kapitaltransfers an Träger des öffentlichen Rechts	Gruppen 130 und 135; Gruppen 770 bis 774	0,00	0,00	0,00
44 Sonstige Kapitaltransfers	Gruppen 775 bis 779, 785 und 786	0,00	0,00	0,00
49 Summe 4 (Vermögensgebarung und Kapitaltransfer ohne Finanztransaktionen)		560.300,00	25.800,00	534.500,00
92 SALDO 2: Saldo der Vermögensgebarung ohne Finanztransaktionen	Summe 3 minus Summe 4	-24.000,00	24.100,00	-48.100,00

1. Nachtragsvoranschlag 2021

Marktgemeinde Marbach an der Donau

Querschnitt (Anlage 5b)

Bezeichnung	Zuordnung der Gruppen der Finanzierungsrechnung	nur A 85 - 89
Einzahlungen aus Finanztransaktionen		
50 Veräußerung von Beteiligungen und Wertpapieren	Unterklasse 08; Gruppen 223 und 224	0,00
51 Entnahmen aus Zahlungsmittelreserven	Gruppen 293, 294 und 295	0,00
52 Einzahlungen aus der Rückzahlung von Darlehen an Träger des öffentlichen Rechts	Gruppen 240 bis 244	0,00
53 Einzahlungen aus der Rückzahlung von Darlehen an andere und von Bezugsvorschüssen	Gruppen 245 bis 249 und 273	0,00
54 Aufnahme von Finanzschulden von Trägern des öffentlichen Rechts	Gruppen 340 bis 344, 350 bis 354	0,00
55 Aufnahme von Finanzschulden von anderen	Unterklasse 32; Gruppen 345 bis 349, 355 bis 357	17.700,00
58 Ausgleichszahlungen aus Finanzderivaten	Gruppen 821 und 826	0,00
59 Summe 5 (Einzahlungen aus Finanztransaktionen)		17.700,00
Auszahlungen aus Finanztransaktionen		
60 Erwerb von Beteiligungen und Wertpapieren	Unterklasse 08; Gruppen 223 und 224	0,00
61 Zuführung an Zahlungsmittelreserven	Gruppen 293, 294 und 295	0,00
62 Gewährung von Darlehen an Träger des öffentlichen Rechts	Gruppen 240 bis 244	0,00
63 Gewährung von Darlehen an andere und von Bezugsvorschüssen	Gruppen 245 bis 249 und 273	0,00
64 Rückzahlung von Finanzschulden bei Trägern des öffentlichen Rechts	Gruppen 340 bis 344, 350 bis 354	43.200,00
65 Rückzahlung von Finanzschulden bei anderen	Unterklasse 32; Gruppen 345 bis 349, 355 bis 357	123.400,00
68 Ausgleichszahlungen aus Finanzderivaten	Gruppen 652, 655 und 658	0,00
69 Summe 6 (Auszahlungen aus Finanztransaktionen)		166.600,00
93 SALDO 3: Saldo der Finanztransaktionen	Summe 5 minus Summe 6	-148.900,00
94 SALDO 4:	Summe der Salden 1, 2 und 3	62.800,00
II. Ableitung des Finanzierungssaldos		
70 Jahresergebnis Haushalt ohne A 85 - 89 und ohne Finanztransaktionen	Saldo 1 plus Saldo 2	-101.000,00
71 Überrechnung Jahresergebnis A 85 - 89	Saldo 4 der Spalte "nur A 85 - 89"	62.800,00
95 Finanzierungssaldo ('vorläufiges Maastricht-Ergebnis')		-38.200,00

1. NVA Ergebnis- und Finanzierungsvoranschlag Detailnachweis

1. Nachtragsvoranschlag 2021

Marktgemeinde Marbach an der Donau

NVA Ergebnis- und Finanzierungsvoranschlag Detailnachweis

	MVAG EH	VC QU FH	Ergebnisvoranschlag				Finanzierungsvoranschlag			
			VA 2021 inkl. NVA	VA 2021	1. NVA	VA 2021 inkl. NVA	VA 2021	1. NVA		
0 Vertretungskörper und allgemeine Verwaltung										
00	Gewählte Gemeindeorgane									
000	Gewählte Gemeindeorgane									
000000	Gewählte Gemeindeorgane									
Operative Gebarung										
2/000000+863000	TRANSFERS VON SONSTIGEN TRÄGERN ÖFFENTLICHEN RECHTS UND SOZIALVERSICHERUNGSTRÄGERN	2121	3121	15	10.100,00	0,00	10.100,00	10.100,00	0,00	10.100,00
2/000000+868000	PENSIONSBEITRAG DES BÜRGERMEISTERS	2124	3124	16	5.400,00	4.900,00	500,00	5.400,00	4.900,00	500,00
SU 21 / 31	Summe Erträge / Einzahlungen operative Gebarung				15.500,00	4.900,00	10.600,00	15.500,00	4.900,00	10.600,00
1/000000-670000	VERSICHERUNGEN	2222	3222	24	1.100,00	1.000,00	100,00	1.100,00	1.000,00	100,00
1/000000-670100	DIENSTGEBERBEITRAG MANDATARE	2222	3222	24	2.000,00	1.900,00	100,00	2.000,00	1.900,00	100,00
1/000000-710000	ÖFFENTLICHE ABGABEN, OHNE GEBÜHREN GEMÄß FAG	2225	3225	24	100,00	100,00	0,00	100,00	100,00	0,00
1/000000-721000	BEZÜGE DER ORGANE	2225	3225	22	96.500,00	96.500,00	0,00	96.500,00	96.500,00	0,00
1/000000-728100	ANRECHNUNGSBETRAG FÜR BGM. AN DEN PENSIONSVERSICHERUNGSTRÄGER	2225	3225	24	9.900,00	9.600,00	300,00	9.900,00	9.600,00	300,00
1/000000-752000	TRANSFERS AN GEMEINDEN, GEMEINDEVERBÄNDE UND GEMEINDEFONDS, BGM.PENSION	2231	3231	26	14.300,00	400,00	13.900,00	14.300,00	400,00	13.900,00
1/000000-752100	TRANSFERS AN GEMEINDEN, GEMEINDEVERBÄNDE UND GEMEINDEFONDS, BEAMTEN-PENSION	2231	3231	26	44.000,00	0,00	44.000,00	44.000,00	0,00	44.000,00
1/000000-757000	SCHULUNG FUNKTIONÄRE	2234	3234	27	4.800,00	5.000,00	-200,00	4.800,00	5.000,00	-200,00
1/000000-760100	WITWENVERS. GENUSS NACH ALTBGM.	2234	3234	21	0,00	14.100,00	-14.100,00	0,00	14.100,00	-14.100,00
SU 22 / 32	Summe Aufwendungen / Auszahlungen operative Gebarung				172.700,00	128.600,00	44.100,00	172.700,00	128.600,00	44.100,00
SA 0 / SA 1	(0) Nettoergebnis (21 - 22) / (1) Geldfluss operative Gebarung (31 - 32)				-157.200,00	-123.700,00	-33.500,00	-157.200,00	-123.700,00	-33.500,00
SU 23	Summe Haushaltsrücklagen				0,00	0,00	0,00	0,00	0,00	0,00
SA00	Nettoergebnis nach Zuw./Entn. Haushaltsrücklagen (Saldo 0 +/- SU23)				-157.200,00	-123.700,00	-33.500,00			
Investive Gebarung										
SU 33	Summe Einzahlungen investive Gebarung							0,00	0,00	0,00
SU 34	Summe Auszahlungen investive Gebarung							0,00	0,00	0,00
SA2	Saldo (2) Geldfluss aus der Investiven Gebarung (33 - 34)							0,00	0,00	0,00
SA3	Saldo (3) Nettofinanzierungssaldo (Saldo 1 + Saldo 2)							-157.200,00	-123.700,00	-33.500,00

1. Nachtragsvoranschlag 2021

Marktgemeinde Marbach an der Donau

NVA Ergebnis- und Finanzierungsvoranschlag Detailnachweis

		MVAG		VC QU	Ergebnisvoranschlag			Finanzierungsvoranschlag		
		EH	FH		VA 2021 inkl. NVA	VA 2021	1. NVA	VA 2021 inkl. NVA	VA 2021	1. NVA
Finanzierungstätigkeit										
SU 35	Summe Einzahlungen aus der Finanzierungstätigkeit							0,00	0,00	0,00
SU 36	Summe Auszahlungen aus der Finanzierungstätigkeit							0,00	0,00	0,00
SA4	Saldo (4) Geldfluss aus der Finanzierungstätigkeit (35 – 36)							0,00	0,00	0,00
SA5	Saldo (5) Geldfluss aus der voranschlagswirksamen Gebarung (Saldo 3 + Saldo 4)							-157.200,00	-123.700,00	-33.500,00
01	Hauptverwaltung									
010	Zentralamt									
010000	GEMEINDEAMT									
Operative Gebarung										
2/010000+810000	NEBENERLÖSE WERBEEINSCHALTUNG GEMEINDEZEITUNG	2114	3114	13	4.000,00	3.600,00	400,00	4.000,00	3.600,00	400,00
2/010000+816000	KOSTENBEITRAG FÜR LEISTUNGEN DER WASSERVERSORGUNG	2114	3114	13	4.700,00	4.700,00	0,00	4.700,00	4.700,00	0,00
2/010000+816100	KOSTENBEITRAG FÜR LEISTUNGEN DER ABWASSERBESEITIGUNG	2114	3114	13	4.700,00	4.700,00	0,00	4.700,00	4.700,00	0,00
2/010000+816200	KOSTENBEITRAG FÜR SACHAUFWAND DER WASSERVERSORGUNG	2114	3114	13	1.500,00	1.500,00	0,00	1.500,00	1.500,00	0,00
2/010000+816300	KOSTENBEITRAG FÜR SACHAUFWAND DER ABWASSERBESEITIGUNG	2114	3114	13	1.500,00	1.500,00	0,00	1.500,00	1.500,00	0,00
2/010000+816400	KOSTENBEITRAG FÜR LEISTUNGEN FRIEDHOF	2114	3114	13	1.100,00	1.100,00	0,00	1.100,00	1.100,00	0,00
2/010000+816500	KOSTENBEITRAG FÜR SACHAUFWAND FRIEDHOF	2114	3114	13	300,00	300,00	0,00	300,00	300,00	0,00
2/010000+827000	KOSTENBEITRAG DES WASSERVERBANDES AN DIE SITZGEMEINDE VERWALTUNG	2116	3116	18	4.100,00	3.800,00	300,00	4.100,00	3.800,00	300,00
2/010000+829000	DRUCKSORTENVERKAUF	2116	3116	18	100,00	100,00	0,00	100,00	100,00	0,00
2/010000+863000	TRANSFERS VON SONSTIGEN TRÄGERN ÖFFENTLICHEN RECHTS UND SOZIALVERSICHERUNGSTRÄGERN, AUVA	2121	3121	15	2.600,00	0,00	2.600,00	2.600,00	0,00	2.600,00
SU 21 / 31	Summe Erträge / Einzahlungen operative Gebarung				24.600,00	21.300,00	3.300,00	24.600,00	21.300,00	3.300,00
1/010000-400000	GERINGWERTIGE WIRTSCHAFTSGÜTER DES ANLAGEVERMÖGENS	2221	3221	23	1.500,00	1.500,00	0,00	1.500,00	1.500,00	0,00
1/010000-451000	BRENNSTOFFE	2221	3221	23	4.000,00	4.000,00	0,00	4.000,00	4.000,00	0,00
1/010000-454000	REINIGUNGSMITTEL	2221	3221	23	1.100,00	1.300,00	-200,00	1.100,00	1.300,00	-200,00

1. Nachtragsvoranschlag 2021

Marktgemeinde Marbach an der Donau

NVA Ergebnis- und Finanzierungsvoranschlag Detailnachweis

		MVAG		VC QU	Ergebnisvoranschlag			Finanzierungsvoranschlag		
		EH	FH		VA 2021 inkl. NVA	VA 2021	1. NVA	VA 2021 inkl. NVA	VA 2021	1. NVA
1/010000-456000	BÜROMATERIAL	2221	3221	23	6.000,00	6.000,00	0,00	6.000,00	6.000,00	0,00
1/010000-457000	GESETZBLÄTTER, GDE.ZEITUNG, FORMULARE	2221	3221	23	9.500,00	9.900,00	-400,00	9.500,00	9.900,00	-400,00
1/010000-510000	GELDBEZÜGE DER VERTRAGSBEDIENSTETEN DER VERWALTUNG	2211	3211	20	166.700,00	165.300,00	1.400,00	166.700,00	165.300,00	1.400,00
1/010000-521100	GELDBEZÜGE DER GANZJÄHRIG BESCHÄFTIGTEN ARBEITER	2211	3211	20	9.300,00	9.300,00	0,00	9.300,00	9.300,00	0,00
1/010000-540000	SACHBEZÜGE DER VB DER VERWALTUNG	2213	3213		1.000,00	0,00	1.000,00	1.000,00	0,00	1.000,00
1/010000-580000	DGB ZUM AUSGLEICHSFONDS FÜR FAMILIENBEIHILFEN	2212	3212	20	5.100,00	5.100,00	0,00	5.100,00	5.100,00	0,00
1/010000-582000	DGB ZUR ALTERSSICHERUNG	2212	3212	20	35.200,00	34.900,00	300,00	35.200,00	34.900,00	300,00
1/010000-582100	MITARBEITERVORSORGE	2212	3212	20	1.600,00	1.600,00	0,00	1.600,00	1.600,00	0,00
1/010000-591000	Dotierung von Rückstellungen für Abfertigungen	2214			2.300,00	2.300,00	0,00	0,00	0,00	0,00
1/010000-592000	Dotierung von Rückstellungen für Jubiläumswendungen	2214			1.400,00	1.400,00	0,00	0,00	0,00	0,00
1/010000-600000	BELEUCHTUNG	2222	3222	24	1.300,00	1.100,00	200,00	1.300,00	1.100,00	200,00
1/010000-616000	INSTANDHALTUNG VON MASCHINEN UND MASCHINELLEN ANLAGEN	2224	3224	24	800,00	800,00	0,00	800,00	800,00	0,00
1/010000-630000	PORTO	2222	3222	24	4.000,00	5.000,00	-1.000,00	4.000,00	5.000,00	-1.000,00
1/010000-631000	TELEKOMMUNIKATIONSDIENSTE	2222	3222	24	4.200,00	4.200,00	0,00	4.200,00	4.200,00	0,00
1/010000-640000	RECHTSKOSTEN	2222	3222	24	500,00	500,00	0,00	500,00	500,00	0,00
1/010000-640100	BERATUNGSKOSTEN	2222	3222	24	2.000,00	2.000,00	0,00	2.000,00	2.000,00	0,00
1/010000-670000	VERSICHERUNGEN	2222	3222	24	5.000,00	5.700,00	-700,00	5.000,00	5.700,00	-700,00
1/010000-670100	ABFERTIGUNGSVERSICHERUNG FÜR BEDIENSTETE	2222	3222	24	2.400,00	2.400,00	0,00	2.400,00	2.400,00	0,00
1/010000-680000	Planmäßige Abschreibung	2226			4.900,00	4.900,00	0,00	0,00	0,00	0,00
1/010000-691000	SCHADENSVERGÜTUNGEN	2225	3225	24	1.500,00	0,00	1.500,00	1.500,00	0,00	1.500,00
1/010000-710000	ÖFFENTLICHE ABGABEN MÜLL, RAUCHFANGK. ETC.	2225	3225	24	800,00	700,00	100,00	800,00	700,00	100,00
1/010000-711000	GEMEINDEABGABEN	2225	3225	24	600,00	600,00	0,00	600,00	600,00	0,00
1/010000-724000	REISEGEBÜHREN	2225	3225	24	600,00	600,00	0,00	600,00	600,00	0,00
1/010000-728000	ENTGELTE FÜR SONSTIGE LEISTUNGEN - SOFTWAREWARTUNG	2225	3225	24	16.000,00	16.000,00	0,00	16.000,00	16.000,00	0,00
1/010000-729000	SONSTIGE AUSGABEN	2225	3225	24	1.000,00	1.000,00	0,00	1.000,00	1.000,00	0,00
SU 22 / 32	Summe Aufwendungen / Auszahlungen operative Gebarung				290.300,00	288.100,00	2.200,00	281.700,00	279.500,00	2.200,00
SA 0 / SA 1	(0) Nettoergebnis (21 - 22) / (1) Geldfluss operative Gebarung (31 - 32)				-265.700,00	-266.800,00	1.100,00	-257.100,00	-258.200,00	1.100,00
SU 23	Summe Haushaltsrücklagen				0,00	0,00	0,00	0,00	0,00	0,00
SA00	Nettoergebnis nach Zuw./Entn. Haushaltsrücklagen (Saldo 0 +/- SU23)				-265.700,00	-266.800,00	1.100,00			

1. Nachtragsvoranschlag 2021

Marktgemeinde Marbach an der Donau

NVA Ergebnis- und Finanzierungsvoranschlag Detailnachweis

	MVAG	VC QU	Ergebnisvoranschlag			Finanzierungsvoranschlag				
			EH	FH	VA 2021 inkl. NVA	VA 2021	1. NVA	VA 2021 inkl. NVA	VA 2021	1. NVA
Investive Gebarung										
SU 33	Summe Einzahlungen investive Gebarung						0,00	0,00	0,00	
1/010000-020000	ANKAUF VON MASCHINEN	3414 2 41			0,00	0,00	0,00	1.100,00	1.100,00	0,00
1/010000-042000	AMTSAUSSTATTUNG	3415 2 41			0,00	0,00	0,00	1.000,00	2.000,00	-1.000,00
SU 34	Summe Auszahlungen investive Gebarung							2.100,00	3.100,00	-1.000,00
SA2	Saldo (2) Geldfluss aus der Investiven Gebarung (33 – 34)							-2.100,00	-3.100,00	1.000,00
SA3	Saldo (3) Nettofinanzierungssaldo (Saldo 1 + Saldo 2)							-259.200,00	-261.300,00	2.100,00
Finanzierungstätigkeit										
SU 35	Summe Einzahlungen aus der Finanzierungstätigkeit							0,00	0,00	0,00
SU 36	Summe Auszahlungen aus der Finanzierungstätigkeit							0,00	0,00	0,00
SA4	Saldo (4) Geldfluss aus der Finanzierungstätigkeit (35 – 36)							0,00	0,00	0,00
SA5	Saldo (5) Geldfluss aus der voranschlagswirksamen Gebarung (Saldo 3 + Saldo 4)							-259.200,00	-261.300,00	2.100,00
019	Repräsentation									
019000	Repräsentationen									
Operative Gebarung										
SU 21 / 31	Summe Erträge / Einzahlungen operative Gebarung				0,00	0,00	0,00	0,00	0,00	0,00
1/019000-723000	REPRÄSENTATIONSAUSLAGEN	2225 3225 24			3.500,00	4.500,00	-1.000,00	3.500,00	4.500,00	-1.000,00
SU 22 / 32	Summe Aufwendungen / Auszahlungen operative Gebarung				3.500,00	4.500,00	-1.000,00	3.500,00	4.500,00	-1.000,00
SA 0 / SA 1	(0) Nettoergebnis (21 - 22) / (1) Geldfluss operative Gebarung (31 – 32)				-3.500,00	-4.500,00	1.000,00	-3.500,00	-4.500,00	1.000,00
SU 23	Summe Haushaltsrücklagen				0,00	0,00	0,00	0,00	0,00	0,00
SA00	Nettoergebnis nach Zuw./Entn. Haushaltsrücklagen (Saldo 0 +/- SU23)				-3.500,00	-4.500,00	1.000,00			
Investive Gebarung										
SU 33	Summe Einzahlungen investive Gebarung							0,00	0,00	0,00
SU 34	Summe Auszahlungen investive Gebarung							0,00	0,00	0,00
SA2	Saldo (2) Geldfluss aus der Investiven Gebarung (33 – 34)							0,00	0,00	0,00
SA3	Saldo (3) Nettofinanzierungssaldo (Saldo 1 + Saldo 2)							-3.500,00	-4.500,00	1.000,00
Finanzierungstätigkeit										
SU 35	Summe Einzahlungen aus der Finanzierungstätigkeit							0,00	0,00	0,00
SU 36	Summe Auszahlungen aus der Finanzierungstätigkeit							0,00	0,00	0,00
SA4	Saldo (4) Geldfluss aus der Finanzierungstätigkeit (35 – 36)							0,00	0,00	0,00
SA5	Saldo (5) Geldfluss aus der voranschlagswirksamen Gebarung (Saldo 3 + Saldo 4)							-3.500,00	-4.500,00	1.000,00

1. Nachtragsvoranschlag 2021

Marktgemeinde Marbach an der Donau

NVA Ergebnis- und Finanzierungsvoranschlag Detailnachweis

	MVAG	VC QU	Ergebnisvoranschlag				Finanzierungsvoranschlag			
			EH	FH	VA 2021 inkl. NVA	VA 2021	1. NVA	VA 2021 inkl. NVA	VA 2021	1. NVA
02	Hauptverwaltung									
021	Statistisches Amt									
021000	STATISTISCHES AMT									
Operative Gebarung										
2/021000+816000	ERSATZ F. STATIST. ERHEBUNGEN	2114	3114	13	200,00	200,00	0,00	200,00	200,00	0,00
SU 21 / 31	Summe Erträge / Einzahlungen operative Gebarung				200,00	200,00	0,00	200,00	200,00	0,00
SU 22 / 32	Summe Aufwendungen / Auszahlungen operative Gebarung				0,00	0,00	0,00	0,00	0,00	0,00
SA 0 / SA 1	(0) Nettoergebnis (21 - 22) / (1) Geldfluss operative Gebarung (31 - 32)				200,00	200,00	0,00	200,00	200,00	0,00
SU 23	Summe Haushaltsrücklagen				0,00	0,00	0,00	0,00	0,00	0,00
SA00	Nettoergebnis nach Zuw./Entn. Haushaltsrücklagen (Saldo 0 +/- SU23)				200,00	200,00	0,00			
Investive Gebarung										
SU 33	Summe Einzahlungen investive Gebarung							0,00	0,00	0,00
SU 34	Summe Auszahlungen investive Gebarung							0,00	0,00	0,00
SA2	Saldo (2) Geldfluss aus der Investiven Gebarung (33 - 34)							0,00	0,00	0,00
SA3	Saldo (3) Nettofinanzierungssaldo (Saldo 1 + Saldo 2)							200,00	200,00	0,00
Finanzierungstätigkeit										
SU 35	Summe Einzahlungen aus der Finanzierungstätigkeit							0,00	0,00	0,00
SU 36	Summe Auszahlungen aus der Finanzierungstätigkeit							0,00	0,00	0,00
SA4	Saldo (4) Geldfluss aus der Finanzierungstätigkeit (35 - 36)							0,00	0,00	0,00
SA5	Saldo (5) Geldfluss aus der voranschlagswirksamen Gebarung (Saldo 3 + Saldo 4)							200,00	200,00	0,00
022	Standesamt									
022000	Standesamt									
Operative Gebarung										
2/022000+827000	KOSTENBEITRAG AN SITZGEMEINDE	2116	3116	18	23.600,00	23.600,00	0,00	23.600,00	23.600,00	0,00
SU 21 / 31	Summe Erträge / Einzahlungen operative Gebarung				23.600,00	23.600,00	0,00	23.600,00	23.600,00	0,00
1/022000-752000	BEITRAG AN DEN STANDESAMTSVERBAND	2231	3231	26	12.500,00	12.500,00	0,00	12.500,00	12.500,00	0,00
SU 22 / 32	Summe Aufwendungen / Auszahlungen operative Gebarung				12.500,00	12.500,00	0,00	12.500,00	12.500,00	0,00
SA 0 / SA 1	(0) Nettoergebnis (21 - 22) / (1) Geldfluss operative Gebarung (31 - 32)				11.100,00	11.100,00	0,00	11.100,00	11.100,00	0,00
SU 23	Summe Haushaltsrücklagen				0,00	0,00	0,00	0,00	0,00	0,00
SA00	Nettoergebnis nach Zuw./Entn. Haushaltsrücklagen (Saldo 0 +/- SU23)				11.100,00	11.100,00	0,00			
Investive Gebarung										
SU 33	Summe Einzahlungen investive Gebarung							0,00	0,00	0,00
SU 34	Summe Auszahlungen investive Gebarung							0,00	0,00	0,00
SA2	Saldo (2) Geldfluss aus der Investiven Gebarung (33 - 34)							0,00	0,00	0,00
SA3	Saldo (3) Nettofinanzierungssaldo (Saldo 1 + Saldo 2)							11.100,00	11.100,00	0,00

1. Nachtragsvoranschlag 2021

Marktgemeinde Marbach an der Donau

NVA Ergebnis- und Finanzierungsvoranschlag Detailnachweis

	MVAG	VC	QU	Ergebnisvoranschlag			Finanzierungsvoranschlag			
				EH	FH	VA 2021 inkl. NVA	VA 2021	1. NVA	VA 2021 inkl. NVA	VA 2021
Finanzierungstätigkeit										
SU 35								0,00	0,00	0,00
SU 36								0,00	0,00	0,00
SA4								0,00	0,00	0,00
SA5								11.100,00	11.100,00	0,00
024 Wahlamt										
024000 Wahlangelegenheiten										
Operative Gebarung										
2/024000+816000	KOSTENBEITRÄGE FÜR WAHLEN	2114	3114	13	2.200,00	500,00	1.700,00	2.200,00	500,00	1.700,00
SU 21 / 31	Summe Erträge / Einzahlungen operative Gebarung				2.200,00	500,00	1.700,00	2.200,00	500,00	1.700,00
1/024000-728000	KOSTEN DER WAHLEN	2225	3225	24	500,00	500,00	0,00	500,00	500,00	0,00
SU 22 / 32	Summe Aufwendungen / Auszahlungen operative Gebarung				500,00	500,00	0,00	500,00	500,00	0,00
SA 0 / SA 1	(0) Nettoergebnis (21 - 22) / (1) Geldfluss operative Gebarung (31 - 32)				1.700,00	0,00	1.700,00	1.700,00	0,00	1.700,00
SU 23	Summe Haushaltsrücklagen				0,00	0,00	0,00	0,00	0,00	0,00
SA00	Nettoergebnis nach Zuw./Entn. Haushaltsrücklagen (Saldo 0 +/- SU23)				1.700,00	0,00	1.700,00			
Investive Gebarung										
SU 33	Summe Einzahlungen investive Gebarung							0,00	0,00	0,00
SU 34	Summe Auszahlungen investive Gebarung							0,00	0,00	0,00
SA2	Saldo (2) Geldfluss aus der Investiven Gebarung (33 - 34)							0,00	0,00	0,00
SA3	Saldo (3) Nettofinanzierungssaldo (Saldo 1 + Saldo 2)							1.700,00	0,00	1.700,00
Finanzierungstätigkeit										
SU 35	Summe Einzahlungen aus der Finanzierungstätigkeit							0,00	0,00	0,00
SU 36	Summe Auszahlungen aus der Finanzierungstätigkeit							0,00	0,00	0,00
SA4	Saldo (4) Geldfluss aus der Finanzierungstätigkeit (35 - 36)							0,00	0,00	0,00
SA5	Saldo (5) Geldfluss aus der voranschlagswirksamen Gebarung (Saldo 3 + Saldo 4)							1.700,00	0,00	1.700,00
029 Amtsgebäude										
029000 Amtsgebäude										
Operative Gebarung										
2/029000+811000	EINNAHMEN AUS VERMIETUNG	2115	3115	14	2.500,00	2.500,00	0,00	2.500,00	2.500,00	0,00
2/029000+828000	RÜCKERSÄTZE VON AUSGABEN BETRIEBSKOSTEN	2116	3116	18	1.500,00	1.100,00	400,00	1.500,00	1.100,00	400,00
SU 21 / 31	Summe Erträge / Einzahlungen operative Gebarung				4.000,00	3.600,00	400,00	4.000,00	3.600,00	400,00
1/029000-400000	GERINGWERTIGE WIRTSCHAFTSGÜTER	2221	3221	23	100,00	100,00	0,00	100,00	100,00	0,00
1/029000-600000	STROM	2222	3222	24	200,00	200,00	0,00	200,00	200,00	0,00
1/029000-614000	INSTANDHALTUNG DES GEBÄUDES	2224	3224	24	500,00	500,00	0,00	500,00	500,00	0,00

1. Nachtragsvoranschlag 2021

Marktgemeinde Marbach an der Donau

NVA Ergebnis- und Finanzierungsvoranschlag Detailnachweis

		MVAG		VC QU	Ergebnisvoranschlag			Finanzierungsvoranschlag		
		EH	FH		VA 2021 inkl. NVA	VA 2021	1. NVA	VA 2021 inkl. NVA	VA 2021	1. NVA
1/029000-616000	INSTANDHALTUNG VON MASCHINEN UND MASCHINELLEN ANLAGEN	2224	3224	24	300,00	300,00	0,00	300,00	300,00	0,00
1/029000-680000	Planmäßige Abschreibung	2226			2.300,00	2.300,00	0,00	0,00	0,00	0,00
1/029000-711000	GEMEINDEABGABEN	2225	3225	24	100,00	100,00	0,00	100,00	100,00	0,00
SU 22 / 32	Summe Aufwendungen / Auszahlungen operative Gebarung				3.500,00	3.500,00	0,00	1.200,00	1.200,00	0,00
SA 0 / SA 1	(0) Nettoergebnis (21 - 22) / (1) Geldfluss operative Gebarung (31 - 32)				500,00	100,00	400,00	2.800,00	2.400,00	400,00
SU 23	Summe Haushaltsrücklagen				0,00	0,00	0,00	0,00	0,00	0,00
SA00	Nettoergebnis nach Zuw./Entn. Haushaltsrücklagen (Saldo 0 +/- SU23)				500,00	100,00	400,00			
Investive Gebarung										
SU 33	Summe Einzahlungen investive Gebarung							0,00	0,00	0,00
1/029000-042000	AMTSAUSSTATTUNG		3415	2 41	0,00	0,00	0,00	17.200,00	12.000,00	5.200,00
SU 34	Summe Auszahlungen investive Gebarung							17.200,00	12.000,00	5.200,00
SA2	Saldo (2) Geldfluss aus der Investiven Gebarung (33 - 34)							-17.200,00	-12.000,00	-5.200,00
SA3	Saldo (3) Nettofinanzierungssaldo (Saldo 1 + Saldo 2)							-14.400,00	-9.600,00	-4.800,00
Finanzierungstätigkeit										
SU 35	Summe Einzahlungen aus der Finanzierungstätigkeit							0,00	0,00	0,00
SU 36	Summe Auszahlungen aus der Finanzierungstätigkeit							0,00	0,00	0,00
SA4	Saldo (4) Geldfluss aus der Finanzierungstätigkeit (35 - 36)							0,00	0,00	0,00
SA5	Saldo (5) Geldfluss aus der voranschlagswirksamen Gebarung (Saldo 3 + Saldo 4)							-14.400,00	-9.600,00	-4.800,00
03	Bauverwaltung									
031	Amt für Raumordnung und Raumplanung									
031000	Raumordnung und Raumplanung									
Operative Gebarung										
SU 21 / 31	Summe Erträge / Einzahlungen operative Gebarung				0,00	0,00	0,00	0,00	0,00	0,00
1/031000-728000	ENTGELTE FÜR SONSTIGE LEISTUNGEN	2225	3225	24	3.500,00	5.000,00	-1.500,00	3.500,00	5.000,00	-1.500,00
SU 22 / 32	Summe Aufwendungen / Auszahlungen operative Gebarung				3.500,00	5.000,00	-1.500,00	3.500,00	5.000,00	-1.500,00
SA 0 / SA 1	(0) Nettoergebnis (21 - 22) / (1) Geldfluss operative Gebarung (31 - 32)				-3.500,00	-5.000,00	1.500,00	-3.500,00	-5.000,00	1.500,00
SU 23	Summe Haushaltsrücklagen				0,00	0,00	0,00	0,00	0,00	0,00
SA00	Nettoergebnis nach Zuw./Entn. Haushaltsrücklagen (Saldo 0 +/- SU23)				-3.500,00	-5.000,00	1.500,00			
Investive Gebarung										
SU 33	Summe Einzahlungen investive Gebarung							0,00	0,00	0,00
SU 34	Summe Auszahlungen investive Gebarung							0,00	0,00	0,00
SA2	Saldo (2) Geldfluss aus der Investiven Gebarung (33 - 34)							0,00	0,00	0,00
SA3	Saldo (3) Nettofinanzierungssaldo (Saldo 1 + Saldo 2)							-3.500,00	-5.000,00	1.500,00

1. Nachtragsvoranschlag 2021

Marktgemeinde Marbach an der Donau

NVA Ergebnis- und Finanzierungsvoranschlag Detailnachweis

	MVAG EH FH	VC QU	Ergebnisvoranschlag			Finanzierungsvoranschlag		
			VA 2021 inkl. NVA	VA 2021	1. NVA	VA 2021 inkl. NVA	VA 2021	1. NVA
Finanzierungstätigkeit								
SU 35						0,00	0,00	0,00
SU 36						0,00	0,00	0,00
SA4						0,00	0,00	0,00
SA5						-3.500,00	-5.000,00	1.500,00
032	Vermessungsamt							
032000	Vermessungswesen							
Operative Gebarung								
SU 21 / 31				0,00	0,00	0,00	0,00	0,00
1/032000-728000		2225 3225 24	ENTGELTE FÜR SONSTIGE LEISTUNGEN	6.000,00	1.500,00	4.500,00	6.000,00	1.500,00
SU 22 / 32				6.000,00	1.500,00	4.500,00	6.000,00	1.500,00
SA 0 / SA 1				-6.000,00	-1.500,00	-4.500,00	-6.000,00	-4.500,00
SU 23				0,00	0,00	0,00	0,00	0,00
SA00				-6.000,00	-1.500,00	-4.500,00		
Investive Gebarung								
SU 33						0,00	0,00	0,00
SU 34						0,00	0,00	0,00
SA2						0,00	0,00	0,00
SA3						-6.000,00	-1.500,00	-4.500,00
Finanzierungstätigkeit								
SU 35						0,00	0,00	0,00
SU 36						0,00	0,00	0,00
SA4						0,00	0,00	0,00
SA5						-6.000,00	-1.500,00	-4.500,00
06	Sonstige Maßnahmen							
060	Beiträge an Verbände, Vereine oder sonstige Organisationen							
060000	Beiträge an Verbände, Vereine und sonstige Organisationen							
Operative Gebarung								
SU 21 / 31				0,00	0,00	0,00	0,00	0,00
1/060000-726000		2225 3225 24	BEITRÄGE AN VERBÄNDE VEREINE GEMEINDEVERTR.VERB.	12.300,00	11.900,00	400,00	12.300,00	11.900,00
SU 22 / 32				12.300,00	11.900,00	400,00	12.300,00	11.900,00
SA 0 / SA 1				-12.300,00	-11.900,00	-400,00	-12.300,00	-11.900,00
SU 23				0,00	0,00	0,00	0,00	0,00

1. Nachtragsvoranschlag 2021

Marktgemeinde Marbach an der Donau

NVA Ergebnis- und Finanzierungsvoranschlag Detailnachweis

	MVAG	VC QU	Ergebnisvoranschlag			Finanzierungsvoranschlag				
			EH	FH	VA 2021 inkl. NVA	VA 2021	1. NVA	VA 2021 inkl. NVA	VA 2021	1. NVA
SA00	Nettoergebnis nach Zuw./Entn. Haushaltsrücklagen (Saldo 0 +/- SU23)				-12.300,00	-11.900,00	-400,00			
Investive Gebarung										
SU 33	Summe Einzahlungen investive Gebarung						0,00	0,00	0,00	0,00
SU 34	Summe Auszahlungen investive Gebarung						0,00	0,00	0,00	0,00
SA2	Saldo (2) Geldfluss aus der Investiven Gebarung (33 – 34)						0,00	0,00	0,00	0,00
SA3	Saldo (3) Nettofinanzierungssaldo (Saldo 1 + Saldo 2)						-12.300,00	-11.900,00	-400,00	-400,00
Finanzierungstätigkeit										
SU 35	Summe Einzahlungen aus der Finanzierungstätigkeit						0,00	0,00	0,00	0,00
SU 36	Summe Auszahlungen aus der Finanzierungstätigkeit						0,00	0,00	0,00	0,00
SA4	Saldo (4) Geldfluss aus der Finanzierungstätigkeit (35 – 36)						0,00	0,00	0,00	0,00
SA5	Saldo (5) Geldfluss aus der voranschlagswirksamen Gebarung (Saldo 3 + Saldo 4)						-12.300,00	-11.900,00	-400,00	-400,00
062	Ehrungen und Auszeichnungen									
062000	EHRUNGEN UND AUSZEICHNUNGEN									
Operative Gebarung										
SU 21 / 31	Summe Erträge / Einzahlungen operative Gebarung				0,00	0,00	0,00	0,00	0,00	0,00
1/062000-728000	GRATULATIONEN	2225 3225 24			4.700,00	5.500,00	-800,00	4.700,00	5.500,00	-800,00
SU 22 / 32	Summe Aufwendungen / Auszahlungen operative Gebarung				4.700,00	5.500,00	-800,00	4.700,00	5.500,00	-800,00
SA 0 / SA 1	(0) Nettoergebnis (21 - 22) / (1) Geldfluss operative Gebarung (31 – 32)				-4.700,00	-5.500,00	800,00	-4.700,00	-5.500,00	800,00
SU 23	Summe Haushaltsrücklagen				0,00	0,00	0,00	0,00	0,00	0,00
SA00	Nettoergebnis nach Zuw./Entn. Haushaltsrücklagen (Saldo 0 +/- SU23)				-4.700,00	-5.500,00	800,00			
Investive Gebarung										
SU 33	Summe Einzahlungen investive Gebarung						0,00	0,00	0,00	0,00
SU 34	Summe Auszahlungen investive Gebarung						0,00	0,00	0,00	0,00
SA2	Saldo (2) Geldfluss aus der Investiven Gebarung (33 – 34)						0,00	0,00	0,00	0,00
SA3	Saldo (3) Nettofinanzierungssaldo (Saldo 1 + Saldo 2)						-4.700,00	-5.500,00	800,00	800,00
Finanzierungstätigkeit										
SU 35	Summe Einzahlungen aus der Finanzierungstätigkeit						0,00	0,00	0,00	0,00
SU 36	Summe Auszahlungen aus der Finanzierungstätigkeit						0,00	0,00	0,00	0,00
SA4	Saldo (4) Geldfluss aus der Finanzierungstätigkeit (35 – 36)						0,00	0,00	0,00	0,00
SA5	Saldo (5) Geldfluss aus der voranschlagswirksamen Gebarung (Saldo 3 + Saldo 4)						-4.700,00	-5.500,00	800,00	800,00

1. Nachtragsvoranschlag 2021

Marktgemeinde Marbach an der Donau

NVA Ergebnis- und Finanzierungsvoranschlag Detailnachweis

	MVAG EH FH	VC QU	Ergebnisvoranschlag			Finanzierungsvoranschlag		
			VA 2021 inkl. NVA	VA 2021	1. NVA	VA 2021 inkl. NVA	VA 2021	1. NVA
08 Pensionen (soweit nicht aufgeteilt)								
080 Pensionen (soweit nicht aufgeteilt)								
080000 Pensionen								
Operative Gebarung								
SU 21 / 31 Summe Erträge / Einzahlungen operative Gebarung			0,00	0,00	0,00	0,00	0,00	0,00
1/080000-752000 TRANSFERS AN GEMEINDEN, GEMEINDEVERBÄNDE UND GEMEINDEFONDS	2231 3231	26	0,00	44.500,00	-44.500,00	0,00	44.500,00	-44.500,00
SU 22 / 32 Summe Aufwendungen / Auszahlungen operative Gebarung			0,00	44.500,00	-44.500,00	0,00	44.500,00	-44.500,00
SA 0 / SA 1 (0) Nettoergebnis (21 - 22) / (1) Geldfluss operative Gebarung (31 - 32)			0,00	-44.500,00	44.500,00	0,00	-44.500,00	44.500,00
SU 23 Summe Haushaltsrücklagen			0,00	0,00	0,00	0,00	0,00	0,00
SA00 Nettoergebnis nach Zuw./Entn. Haushaltsrücklagen (Saldo 0 +/- SU23)			0,00	-44.500,00	44.500,00			
Investive Gebarung								
SU 33 Summe Einzahlungen investive Gebarung						0,00	0,00	0,00
SU 34 Summe Auszahlungen investive Gebarung						0,00	0,00	0,00
SA2 Saldo (2) Geldfluss aus der Investiven Gebarung (33 - 34)						0,00	0,00	0,00
SA3 Saldo (3) Nettofinanzierungssaldo (Saldo 1 + Saldo 2)						0,00	-44.500,00	44.500,00
Finanzierungstätigkeit								
SU 35 Summe Einzahlungen aus der Finanzierungstätigkeit						0,00	0,00	0,00
SU 36 Summe Auszahlungen aus der Finanzierungstätigkeit						0,00	0,00	0,00
SA4 Saldo (4) Geldfluss aus der Finanzierungstätigkeit (35 - 36)						0,00	0,00	0,00
SA5 Saldo (5) Geldfluss aus der voranschlagswirksamen Gebarung (Saldo 3 + Saldo 4)						0,00	-44.500,00	44.500,00
09 Personalbetreuung								
091 Personalaus- und Personalfortbildung								
091000 PERSONALAUSBILDUNG U PERSONALFORTBILDUNG								
Operative Gebarung								
SU 21 / 31 Summe Erträge / Einzahlungen operative Gebarung			0,00	0,00	0,00	0,00	0,00	0,00
1/091000-728000 SCHULUNG DER BEDIENSTETEN	2225 3225	24	1.000,00	1.500,00	-500,00	1.000,00	1.500,00	-500,00
SU 22 / 32 Summe Aufwendungen / Auszahlungen operative Gebarung			1.000,00	1.500,00	-500,00	1.000,00	1.500,00	-500,00
SA 0 / SA 1 (0) Nettoergebnis (21 - 22) / (1) Geldfluss operative Gebarung (31 - 32)			-1.000,00	-1.500,00	500,00	-1.000,00	-1.500,00	500,00
SU 23 Summe Haushaltsrücklagen			0,00	0,00	0,00	0,00	0,00	0,00
SA00 Nettoergebnis nach Zuw./Entn. Haushaltsrücklagen (Saldo 0 +/- SU23)			-1.000,00	-1.500,00	500,00			
Investive Gebarung								
SU 33 Summe Einzahlungen investive Gebarung						0,00	0,00	0,00
SU 34 Summe Auszahlungen investive Gebarung						0,00	0,00	0,00

1. Nachtragsvoranschlag 2021

NVA Ergebnis- und Finanzierungsvoranschlag Detailnachweis

Marktgemeinde Marbach an der Donau

	MVAG	VC QU	Ergebnisvoranschlag		Finanzierungsvoranschlag					
			EH	FH	VA 2021 inkl. NVA	VA 2021	1. NVA	VA 2021 inkl. NVA	VA 2021	1. NVA
SA2							0,00	0,00	0,00	
SA3							-1.000,00	-1.500,00	500,00	
Finanzierungstätigkeit										
SU 35							0,00	0,00	0,00	
SU 36							0,00	0,00	0,00	
SA4							0,00	0,00	0,00	
SA5							-1.000,00	-1.500,00	500,00	

1. Nachtragsvoranschlag 2021

Marktgemeinde Marbach an der Donau

NVA Ergebnis- und Finanzierungsvoranschlag Detailnachweis

	MVAG	VC QU	Ergebnisvoranschlag				Finanzierungsvoranschlag			
			EH	FH	VA 2021 inkl. NVA	VA 2021	1. NVA	VA 2021 inkl. NVA	VA 2021	1. NVA
1 Öffentliche Ordnung und Sicherheit										
13	Sonderpolizei									
131	Bau- und Feuerpolizei									
131000	Bau- und Feuerpolizei									
Operative Gebarung										
2/131000+808000	ERSÄTZE FÜR HAUSNUMMERTAFELN	2116	3116	16	100,00	100,00	0,00	100,00	100,00	0,00
2/131000+816000	ERSATZ DER SACHVERSTÄNDIGENHONORARE	2114	3114	13	7.900,00	4.000,00	3.900,00	7.900,00	4.000,00	3.900,00
SU 21 / 31	Summe Erträge / Einzahlungen operative Gebarung				8.000,00	4.100,00	3.900,00	8.000,00	4.100,00	3.900,00
1/131000-640000	SACHVERSTÄNDIGENHONORARE	2222	3222	24	10.700,00	4.000,00	6.700,00	10.700,00	4.000,00	6.700,00
SU 22 / 32	Summe Aufwendungen / Auszahlungen operative Gebarung				10.700,00	4.000,00	6.700,00	10.700,00	4.000,00	6.700,00
SA 0 / SA 1	(0) Nettoergebnis (21 - 22) / (1) Geldfluss operative Gebarung (31 - 32)				-2.700,00	100,00	-2.800,00	-2.700,00	100,00	-2.800,00
SU 23	Summe Haushaltsrücklagen				0,00	0,00	0,00	0,00	0,00	0,00
SA00	Nettoergebnis nach Zuw./Entn. Haushaltsrücklagen (Saldo 0 +/- SU23)				-2.700,00	100,00	-2.800,00			
Investive Gebarung										
SU 33	Summe Einzahlungen investive Gebarung							0,00	0,00	0,00
SU 34	Summe Auszahlungen investive Gebarung							0,00	0,00	0,00
SA2	Saldo (2) Geldfluss aus der Investiven Gebarung (33 - 34)							0,00	0,00	0,00
SA3	Saldo (3) Nettofinanzierungssaldo (Saldo 1 + Saldo 2)							-2.700,00	100,00	-2.800,00
Finanzierungstätigkeit										
SU 35	Summe Einzahlungen aus der Finanzierungstätigkeit							0,00	0,00	0,00
SU 36	Summe Auszahlungen aus der Finanzierungstätigkeit							0,00	0,00	0,00
SA4	Saldo (4) Geldfluss aus der Finanzierungstätigkeit (35 - 36)							0,00	0,00	0,00
SA5	Saldo (5) Geldfluss aus der voranschlagswirksamen Gebarung (Saldo 3 + Saldo 4)							-2.700,00	100,00	-2.800,00
133	Veterinärpolizei									
133000	Veterinärpolizei									
Operative Gebarung										
2/133000+861000	TRANSFERS VON LÄNDERN - FÖRDERUNG KATZENKASTRATION	2121	3121	15	100,00	100,00	0,00	100,00	100,00	0,00
2/133000+871000	KAPITALTRANSFER VON LÄNDERN FÖRDERUNG KATZENKASTRATION	2121	3121	33	0,00	0,00	0,00	0,00	0,00	0,00
SU 21 / 31	Summe Erträge / Einzahlungen operative Gebarung				100,00	100,00	0,00	100,00	100,00	0,00
1/133000-413000	HUNDEMARKEN	2221	3221	23	100,00	100,00	0,00	100,00	100,00	0,00
1/133000-728000	ENTGELTE FÜR SONSTIGE LEISTUNGEN KATZENKASTRATION	2225	3225	24	200,00	200,00	0,00	200,00	200,00	0,00
SU 22 / 32	Summe Aufwendungen / Auszahlungen operative Gebarung				300,00	300,00	0,00	300,00	300,00	0,00

1. Nachtragsvoranschlag 2021

Marktgemeinde Marbach an der Donau

NVA Ergebnis- und Finanzierungsvoranschlag Detailnachweis

	MVAG	VC QU	Ergebnisvoranschlag			Finanzierungsvoranschlag				
			EH	FH	VA 2021 inkl. NVA	VA 2021	1. NVA	VA 2021 inkl. NVA	VA 2021	1. NVA
SA 0 / SA 1	(0) Nettoergebnis (21 - 22) / (1) Geldfluss operative Gebarung (31 – 32)				-200,00	-200,00	0,00	-200,00	-200,00	0,00
SU 23	Summe Haushaltsrücklagen				0,00	0,00	0,00	0,00	0,00	0,00
SA00	Nettoergebnis nach Zuw./Entn. Haushaltsrücklagen (Saldo 0 +/- SU23)				-200,00	-200,00	0,00			
Investive Gebarung										
SU 33	Summe Einzahlungen investive Gebarung							0,00	0,00	0,00
SU 34	Summe Auszahlungen investive Gebarung							0,00	0,00	0,00
SA2	Saldo (2) Geldfluss aus der Investiven Gebarung (33 – 34)							0,00	0,00	0,00
SA3	Saldo (3) Nettofinanzierungssaldo (Saldo 1 + Saldo 2)							-200,00	-200,00	0,00
Finanzierungstätigkeit										
SU 35	Summe Einzahlungen aus der Finanzierungstätigkeit							0,00	0,00	0,00
SU 36	Summe Auszahlungen aus der Finanzierungstätigkeit							0,00	0,00	0,00
SA4	Saldo (4) Geldfluss aus der Finanzierungstätigkeit (35 – 36)							0,00	0,00	0,00
SA5	Saldo (5) Geldfluss aus der voranschlagswirksamen Gebarung (Saldo 3 + Saldo 4)							-200,00	-200,00	0,00
16	Feuerwehrwesen									
163	Freiwillige Feuerwehren									
163000	Freiwillige Feuerwehren									
Operative Gebarung										
SU 21 / 31	Summe Erträge / Einzahlungen operative Gebarung				0,00	0,00	0,00	0,00	0,00	0,00
1/163000-452000	TREIBSTOFFE	2221 3221 23			200,00	0,00	200,00	200,00	0,00	200,00
1/163000-600000	ENERGIEBEZÜGE	2222 3222 24			4.700,00	0,00	4.700,00	4.700,00	0,00	4.700,00
1/163000-631000	TELEKOMMUNIKATIONSDIENSTE - SIRENE	2222 3222 24			1.200,00	0,00	1.200,00	1.200,00	0,00	1.200,00
1/163000-670000	VERSICHERUNGEN	2222 3222 24			4.800,00	0,00	4.800,00	4.800,00	0,00	4.800,00
1/163000-680000	Planmäßige Abschreibung	2226			33.600,00	33.600,00	0,00	0,00	0,00	0,00
1/163000-710000	ÖFFENTLICHE ABGABEN	2225 3225 24			200,00	0,00	200,00	200,00	0,00	200,00
1/163000-711000	GEMEINDEABGABEN	2225 3225 24			700,00	0,00	700,00	700,00	0,00	700,00
1/163000-728000	ENTGELTGE FÜR SONSTIGE LEISTUNGEN (BOOTSLIEGEPLATZ)	2225 3225 24			900,00	0,00	900,00	900,00	0,00	900,00
1/163000-729000	SONSTIGE AUFWENDUNGEN	2225 3225 24			700,00	0,00	700,00	700,00	0,00	700,00
1/163000-757000	LAUFENDE TRANSFERS - SUBVENTION	2234 3234 27			10.200,00	0,00	10.200,00	10.200,00	0,00	10.200,00
SU 22 / 32	Summe Aufwendungen / Auszahlungen operative Gebarung				57.200,00	33.600,00	23.600,00	23.600,00	0,00	23.600,00
SA 0 / SA 1	(0) Nettoergebnis (21 - 22) / (1) Geldfluss operative Gebarung (31 – 32)				-57.200,00	-33.600,00	-23.600,00	-23.600,00	0,00	-23.600,00
SU 23	Summe Haushaltsrücklagen				0,00	0,00	0,00	0,00	0,00	0,00
SA00	Nettoergebnis nach Zuw./Entn. Haushaltsrücklagen (Saldo 0 +/- SU23)				-57.200,00	-33.600,00	-23.600,00			
Investive Gebarung										
SU 33	Summe Einzahlungen investive Gebarung							0,00	0,00	0,00

1. Nachtragsvoranschlag 2021

Marktgemeinde Marbach an der Donau

NVA Ergebnis- und Finanzierungsvoranschlag Detailnachweis

	MVAG	VC QU	Ergebnisvoranschlag			Finanzierungsvoranschlag				
			EH	FH	VA 2021 inkl. NVA	VA 2021	1. NVA	VA 2021 inkl. NVA	VA 2021	1. NVA
SU 34	Summe Auszahlungen investive Gebarung						0,00	0,00	0,00	
SA2	Saldo (2) Geldfluss aus der Investiven Gebarung (33 – 34)						0,00	0,00	0,00	
SA3	Saldo (3) Nettofinanzierungssaldo (Saldo 1 + Saldo 2)						-23.600,00	0,00	-23.600,00	
Finanzierungstätigkeit										
SU 35	Summe Einzahlungen aus der Finanzierungstätigkeit						0,00	0,00	0,00	
SU 36	Summe Auszahlungen aus der Finanzierungstätigkeit						0,00	0,00	0,00	
SA4	Saldo (4) Geldfluss aus der Finanzierungstätigkeit (35 – 36)						0,00	0,00	0,00	
SA5	Saldo (5) Geldfluss aus der voranschlagswirksamen Gebarung (Saldo 3 + Saldo 4)						-23.600,00	0,00	-23.600,00	
164	Förderung der Brandbekämpfung und Brandverhütung									
164000	Förderung der Brandbekämpfung und Brandverhütung									
Operative Gebarung										
SU 21 / 31	Summe Erträge / Einzahlungen operative Gebarung				0,00	0,00	0,00	0,00	0,00	
1/164000-600000	BELEUCHTUNG	2222 3222 24			0,00	3.500,00	-3.500,00	0,00	3.500,00	-3.500,00
1/164000-631000	TELEFON - SIRENE	2222 3222 24			0,00	1.200,00	-1.200,00	0,00	1.200,00	-1.200,00
1/164000-670000	VERSICHERUNGEN	2222 3222 24			0,00	4.800,00	-4.800,00	0,00	4.800,00	-4.800,00
1/164000-710000	ÖFFENTLICHE ABGABEN (Müll etc.)	2225 3225 24			0,00	200,00	-200,00	0,00	200,00	-200,00
1/164000-711000	GEMEINDEABGABEN	2225 3225 24			0,00	700,00	-700,00	0,00	700,00	-700,00
1/164000-728000	ENTGELTE AN FIRMEN (BOOTSLIEGEPLÄTZE)	2225 3225 24			0,00	900,00	-900,00	0,00	900,00	-900,00
1/164000-729000	SONSTIGE AUSGABEN	2225 3225 24			0,00	700,00	-700,00	0,00	700,00	-700,00
1/164000-757000	LAUFENDE TRANSFERZAHLUNGEN SUBVENTION	2234 3234 27			0,00	10.200,00	-10.200,00	0,00	10.200,00	-10.200,00
SU 22 / 32	Summe Aufwendungen / Auszahlungen operative Gebarung				0,00	22.200,00	-22.200,00	0,00	22.200,00	-22.200,00
SA 0 / SA 1	(0) Nettoergebnis (21 - 22) / (1) Geldfluss operative Gebarung (31 – 32)				0,00	-22.200,00	22.200,00	0,00	-22.200,00	22.200,00
SU 23	Summe Haushaltsrücklagen				0,00	0,00	0,00	0,00	0,00	0,00
SA00	Nettoergebnis nach Zuw./Entn. Haushaltsrücklagen (Saldo 0 +/- SU23)				0,00	-22.200,00	22.200,00			
Investive Gebarung										
SU 33	Summe Einzahlungen investive Gebarung							0,00	0,00	0,00
SU 34	Summe Auszahlungen investive Gebarung							0,00	0,00	0,00
SA2	Saldo (2) Geldfluss aus der Investiven Gebarung (33 – 34)							0,00	0,00	0,00
SA3	Saldo (3) Nettofinanzierungssaldo (Saldo 1 + Saldo 2)							0,00	-22.200,00	22.200,00
Finanzierungstätigkeit										
SU 35	Summe Einzahlungen aus der Finanzierungstätigkeit							0,00	0,00	0,00
SU 36	Summe Auszahlungen aus der Finanzierungstätigkeit							0,00	0,00	0,00
SA4	Saldo (4) Geldfluss aus der Finanzierungstätigkeit (35 – 36)							0,00	0,00	0,00
SA5	Saldo (5) Geldfluss aus der voranschlagswirksamen Gebarung (Saldo 3 + Saldo 4)							0,00	-22.200,00	22.200,00

1. Nachtragsvoranschlag 2021

Marktgemeinde Marbach an der Donau

NVA Ergebnis- und Finanzierungsvoranschlag Detailnachweis

	MVAG	VC QU	Ergebnisvoranschlag			Finanzierungsvoranschlag				
			EH	FH	VA 2021 inkl. NVA	VA 2021	1. NVA	VA 2021 inkl. NVA	VA 2021	1. NVA
17	Katastrophendienst									
179	Sonstige Einrichtungen und Maßnahmen									
179000	SONST. EINRICHTUNGEN UND MAßNAHMEN									
Operative Gebarung										
SU 21 / 31	Summe Erträge / Einzahlungen operative Gebarung				0,00	0,00	0,00	0,00	0,00	0,00
1/179000-610000	INSTANDHALTUNG VON GRUND UND BODEN	2224	3224	24	10.000,00	25.000,00	-15.000,00	10.000,00	25.000,00	-15.000,00
1/179000-768000	AUSBAU DES WARN- UND ALARMSYSTEMS	2234	3234	27	900,00	900,00	0,00	900,00	900,00	0,00
SU 22 / 32	Summe Aufwendungen / Auszahlungen operative Gebarung				10.900,00	25.900,00	-15.000,00	10.900,00	25.900,00	-15.000,00
SA 0 / SA 1	(0) Nettoergebnis (21 - 22) / (1) Geldfluss operative Gebarung (31 - 32)				-10.900,00	-25.900,00	15.000,00	-10.900,00	-25.900,00	15.000,00
SU 23	Summe Haushaltsrücklagen				0,00	0,00	0,00	0,00	0,00	0,00
SA00	Nettoergebnis nach Zuw./Entn. Haushaltsrücklagen (Saldo 0 +/- SU23)				-10.900,00	-25.900,00	15.000,00			
Investive Gebarung										
SU 33	Summe Einzahlungen investive Gebarung							0,00	0,00	0,00
SU 34	Summe Auszahlungen investive Gebarung							0,00	0,00	0,00
SA2	Saldo (2) Geldfluss aus der Investiven Gebarung (33 - 34)							0,00	0,00	0,00
SA3	Saldo (3) Nettofinanzierungssaldo (Saldo 1 + Saldo 2)							-10.900,00	-25.900,00	15.000,00
Finanzierungstätigkeit										
SU 35	Summe Einzahlungen aus der Finanzierungstätigkeit							0,00	0,00	0,00
SU 36	Summe Auszahlungen aus der Finanzierungstätigkeit							0,00	0,00	0,00
SA4	Saldo (4) Geldfluss aus der Finanzierungstätigkeit (35 - 36)							0,00	0,00	0,00
SA5	Saldo (5) Geldfluss aus der voranschlagswirksamen Gebarung (Saldo 3 + Saldo 4)							-10.900,00	-25.900,00	15.000,00
18	Landesverteidigung									
180	Zivilschutz									
180000	Zivilschutz									
Operative Gebarung										
SU 21 / 31	Summe Erträge / Einzahlungen operative Gebarung				0,00	0,00	0,00	0,00	0,00	0,00
1/180000-726000	MITGLIEDSBEITRAG - ZIVILSCHUTZ	2225	3225	24	300,00	300,00	0,00	300,00	300,00	0,00
SU 22 / 32	Summe Aufwendungen / Auszahlungen operative Gebarung				300,00	300,00	0,00	300,00	300,00	0,00
SA 0 / SA 1	(0) Nettoergebnis (21 - 22) / (1) Geldfluss operative Gebarung (31 - 32)				-300,00	-300,00	0,00	-300,00	-300,00	0,00
SU 23	Summe Haushaltsrücklagen				0,00	0,00	0,00	0,00	0,00	0,00
SA00	Nettoergebnis nach Zuw./Entn. Haushaltsrücklagen (Saldo 0 +/- SU23)				-300,00	-300,00	0,00			
Investive Gebarung										
SU 33	Summe Einzahlungen investive Gebarung							0,00	0,00	0,00

1. Nachtragsvoranschlag 2021

Marktgemeinde Marbach an der Donau

NVA Ergebnis- und Finanzierungsvoranschlag Detailnachweis

	MVAG	VC QU	Ergebnisvoranschlag			Finanzierungsvoranschlag				
			EH	FH	VA 2021 inkl. NVA	VA 2021	1. NVA	VA 2021 inkl. NVA	VA 2021	1. NVA
SU 34										
SU 34										
SA2										
SA3										
Finanzierungstätigkeit										
SU 35										
SU 36										
SA4										
SA5										

1. Nachtragsvoranschlag 2021

Marktgemeinde Marbach an der Donau

NVA Ergebnis- und Finanzierungsvoranschlag Detailnachweis

	MVAG EH FH	VC QU	Ergebnisvoranschlag		Finanzierungsvoranschlag				
			VA 2021 inkl. NVA	VA 2021	1. NVA	VA 2021 inkl. NVA	VA 2021	1. NVA	
2 Unterricht, Erziehung, Sport und Wissenschaft									
21	Allgemeinbildender Unterricht								
210	Allgemeinbildende Pflichtschulen, gemeinsame Kosten								
210000	ALLG. PFLICHTSCHULEN GEMEINSAME KOSTEN								
Operative Gebarung									
SU 21 / 31	Summe Erträge / Einzahlungen operative Gebarung		0,00	0,00	0,00	0,00	0,00	0,00	0,00
1/210000-728000	ENTSCHÄDIGUNG F. MATRIKENFÜHRUNG	2225 3225 24	200,00	200,00	0,00	200,00	200,00	0,00	0,00
SU 22 / 32	Summe Aufwendungen / Auszahlungen operative Gebarung		200,00	200,00	0,00	200,00	200,00	0,00	0,00
SA 0 / SA 1	(0) Nettoergebnis (21 - 22) / (1) Geldfluss operative Gebarung (31 - 32)		-200,00	-200,00	0,00	-200,00	-200,00	0,00	0,00
SU 23	Summe Haushaltsrücklagen		0,00	0,00	0,00	0,00	0,00	0,00	0,00
SA00	Nettoergebnis nach Zuw./Entn. Haushaltsrücklagen (Saldo 0 +/- SU23)		-200,00	-200,00	0,00				
Investive Gebarung									
SU 33	Summe Einzahlungen investive Gebarung					0,00	0,00	0,00	0,00
SU 34	Summe Auszahlungen investive Gebarung					0,00	0,00	0,00	0,00
SA2	Saldo (2) Geldfluss aus der Investiven Gebarung (33 - 34)					0,00	0,00	0,00	0,00
SA3	Saldo (3) Nettofinanzierungssaldo (Saldo 1 + Saldo 2)					-200,00	-200,00	0,00	0,00
Finanzierungstätigkeit									
SU 35	Summe Einzahlungen aus der Finanzierungstätigkeit					0,00	0,00	0,00	0,00
SU 36	Summe Auszahlungen aus der Finanzierungstätigkeit					0,00	0,00	0,00	0,00
SA4	Saldo (4) Geldfluss aus der Finanzierungstätigkeit (35 - 36)					0,00	0,00	0,00	0,00
SA5	Saldo (5) Geldfluss aus der voranschlagswirksamen Gebarung (Saldo 3 + Saldo 4)					-200,00	-200,00	0,00	0,00
211	Volksschulen								
211000	VOLKSSCHULE								
Operative Gebarung									
2/211000+810000	ESSENSBEITRÄGE NACHMITTAGSBETREUUNG	2114 3114 13	3.400,00	4.500,00	-1.100,00	3.400,00	4.500,00	-1.100,00	0,00
2/211000+810100	NEBENERLÖSE NACHMITTAGSBETREUUNG	2114 3114 13	7.000,00	8.000,00	-1.000,00	7.000,00	8.000,00	-1.000,00	0,00
2/211000+860000	TRANSFERS VON BUND, EPIDEMIEGESETZ	2121 3121 15	900,00	0,00	900,00	900,00	0,00	900,00	0,00
2/211000+861000	LAUFENDE TRANSFERZHLG. LAND SCHUL- u. KG-FONDS SANIERUNG	2121 3121 15	8.700,00	8.700,00	0,00	8.700,00	8.700,00	0,00	0,00
2/211000+861100	TRANSFERS VON LÄNDERN NACHMITTAGSBETREUUNG	2121 3121 15	9.000,00	9.000,00	0,00	9.000,00	9.000,00	0,00	0,00

1. Nachtragsvoranschlag 2021

Marktgemeinde Marbach an der Donau

NVA Ergebnis- und Finanzierungsvoranschlag Detailnachweis

		MVAG		VC QU	Ergebnisvoranschlag			Finanzierungsvoranschlag		
		EH	FH		VA 2021 inkl. NVA	VA 2021	1. NVA	VA 2021 inkl. NVA	VA 2021	1. NVA
2/211000+866000	TRANSFERS VON FINANZUNTERNEHMEN - VERSICHERUNG	2123	3123	16	400,00	0,00	400,00	400,00	0,00	400,00
SU 21 / 31	Summe Erträge / Einzahlungen operative Gebarung				29.400,00	30.200,00	-800,00	29.400,00	30.200,00	-800,00
1/211000-400000	GERINGWERTIGE WIRTSCHAFTSGÜTER DES ANLAGEVERMÖGENS	2221	3221	23	2.500,00	3.000,00	-500,00	2.500,00	3.000,00	-500,00
1/211000-430000	ESSEN NACHMITTAGSBETREUUNG	2221	3221	23	3.200,00	4.500,00	-1.300,00	3.200,00	4.500,00	-1.300,00
1/211000-451000	BEHEIZUNG	2221	3221	23	8.500,00	8.000,00	500,00	8.500,00	8.000,00	500,00
1/211000-454000	REINIGUNGSMATERIAL	2221	3221	23	1.300,00	1.300,00	0,00	1.300,00	1.300,00	0,00
1/211000-456000	BÜROMATERIAL	2221	3221	23	3.900,00	3.000,00	900,00	3.900,00	3.000,00	900,00
1/211000-457000	GESETZBLÄTTER, ZEITSCHRIFTEN, FORMULARE	2221	3221	23	2.000,00	3.000,00	-1.000,00	2.000,00	3.000,00	-1.000,00
1/211000-459000	SONSTIGE VERBRAUCHSGÜTER	2221	3221	23	200,00	200,00	0,00	200,00	200,00	0,00
1/211000-521000	GELDBEZÜGE DER GANZJÄHRIGEN ARBEITER	2211	3211	20	27.400,00	23.400,00	4.000,00	27.400,00	23.400,00	4.000,00
1/211000-523000	BEZÜGE NICHT GANZJ. ARBEITER (AUSHILFEN)	2211	3211	20	3.700,00	2.500,00	1.200,00	3.700,00	2.500,00	1.200,00
1/211000-564000	VERGÜTUNG FÜR NEBENTÄTIGKEIT NACHMITTAGSBETREUUNG	2211	3211	20	29.500,00	30.500,00	-1.000,00	29.500,00	30.500,00	-1.000,00
1/211000-580000	DGB ZUM AUGLEICHSFONDS FÜR FAMILIENBEIHILFEN	2212	3212	20	1.000,00	1.000,00	0,00	1.000,00	1.000,00	0,00
1/211000-582000	DGB ZUR ALTERSSICHERUNG	2212	3212	20	5.700,00	5.100,00	600,00	5.700,00	5.100,00	600,00
1/211000-582100	MITARBEITERVORSÖGE	2212	3212	20	500,00	400,00	100,00	500,00	400,00	100,00
1/211000-592000	Dotierung von Rückstellungen für Jubiläumszuwendungen	2214			100,00	100,00	0,00	0,00	0,00	0,00
1/211000-600000	STROMKOSTEN BELEUCHTUNG	2222	3222	24	3.500,00	3.400,00	100,00	3.500,00	3.400,00	100,00
1/211000-614000	INSTANDHALTUNG VON GEBÄUDEN	2224	3224	24	6.000,00	6.000,00	0,00	6.000,00	6.000,00	0,00
1/211000-618000	INSTANDHALTUNG VON SCHULEINRICHTUNG	2224	3224	24	900,00	600,00	300,00	900,00	600,00	300,00
1/211000-630000	PORTOGEBÜHREN	2222	3222	24	100,00	100,00	0,00	100,00	100,00	0,00
1/211000-631000	TELEFONGEBÜHREN	2222	3222	24	1.300,00	1.300,00	0,00	1.300,00	1.300,00	0,00
1/211000-680000	Planmäßige Abschreibung	2226			71.300,00	71.300,00	0,00	0,00	0,00	0,00
1/211000-700000	MIETZINS GWSG AMSTETTEN UMBAU	2223	3223	24	119.000,00	115.600,00	3.400,00	119.000,00	115.600,00	3.400,00
1/211000-700100	MIETE KOCHGERÄTE NACHMITTAGSBETREUUNG	2223	3223	24	700,00	700,00	0,00	700,00	700,00	0,00
1/211000-710000	ÖFFENTLICHE ABGABEN	2225	3225	24	600,00	600,00	0,00	600,00	600,00	0,00
1/211000-711000	GEMEINDEABGABEN	2225	3225	24	700,00	700,00	0,00	700,00	700,00	0,00
1/211000-720000	KOSTENBEITRÄGE FÜR LEISTUNGEN SCHULUMLAGEN	2225	3225	24	0,00	0,00	0,00	0,00	0,00	0,00
1/211000-728000	ENTGELTE FÜR SONSTIGE LEISTUNGEN	2225	3225	24	800,00	600,00	200,00	800,00	600,00	200,00
1/211000-728100	SCHULUNTERSUCHUNG	2225	3225	24	800,00	800,00	0,00	800,00	800,00	0,00

1. Nachtragsvoranschlag 2021

Marktgemeinde Marbach an der Donau

NVA Ergebnis- und Finanzierungsvoranschlag Detailnachweis

		MVAG		VC QU	Ergebnisvoranschlag			Finanzierungsvoranschlag		
		EH	FH		VA 2021 inkl. NVA	VA 2021	1. NVA	VA 2021 inkl. NVA	VA 2021	1. NVA
1/211000-729000	SONSTIGE AUSGABEN, AUSFLUG	2225	3225	24	1.100,00	1.500,00	-400,00	1.100,00	1.500,00	-400,00
1/211000-752000	LAUFENDE TRANSFERZAHLUNGEN SCHULUMLAGEN	2231	3231	26	6.500,00	6.500,00	0,00	6.500,00	6.500,00	0,00
1/211000-757000	LAUFENDE TRANSFERZAHLUNGEN GWSG AMSTETTEN SANIERUNG	2234	3234	27	8.700,00	8.700,00	0,00	8.700,00	8.700,00	0,00
SU 22 / 32	Summe Aufwendungen / Auszahlungen operative Gebarung				311.500,00	304.400,00	7.100,00	240.100,00	233.000,00	7.100,00
SA 0 / SA 1	(0) Nettoergebnis (21 - 22) / (1) Geldfluss operative Gebarung (31 - 32)				-282.100,00	-274.200,00	-7.900,00	-210.700,00	-202.800,00	-7.900,00
SU 23	Summe Haushaltsrücklagen				0,00	0,00	0,00	0,00	0,00	0,00
SA00	Nettoergebnis nach Zuw./Entn. Haushaltsrücklagen (Saldo 0 +/- SU23)				-282.100,00	-274.200,00	-7.900,00			
Investive Gebarung										
SU 33	Summe Einzahlungen investive Gebarung							0,00	0,00	0,00
1/211000-020000	MASCHINEN UND MASCHINELLE ANLAGEN		3414	2 41	0,00	0,00	0,00	1.000,00	1.000,00	0,00
1/211000-042000	AMTSAUSSTATTUNG		3415	2 41	0,00	0,00	0,00	3.400,00	1.000,00	2.400,00
SU 34	Summe Auszahlungen investive Gebarung							4.400,00	2.000,00	2.400,00
SA2	Saldo (2) Geldfluss aus der Investiven Gebarung (33 - 34)							-4.400,00	-2.000,00	-2.400,00
SA3	Saldo (3) Nettofinanzierungssaldo (Saldo 1 + Saldo 2)							-215.100,00	-204.800,00	-10.300,00
Finanzierungstätigkeit										
SU 35	Summe Einzahlungen aus der Finanzierungstätigkeit							0,00	0,00	0,00
SU 36	Summe Auszahlungen aus der Finanzierungstätigkeit							0,00	0,00	0,00
SA4	Saldo (4) Geldfluss aus der Finanzierungstätigkeit (35 - 36)							0,00	0,00	0,00
SA5	Saldo (5) Geldfluss aus der voranschlagswirksamen Gebarung (Saldo 3 + Saldo 4)							-215.100,00	-204.800,00	-10.300,00
212	Hauptschulen									
212000	Hauptschulen									
Operative Gebarung										
SU 21 / 31	Summe Erträge / Einzahlungen operative Gebarung				0,00	0,00	0,00	0,00	0,00	0,00
1/212000-720000	KOSTENBEITRÄGE FÜR LEISTUNGEN SCHULUMLAGEN	2225	3225	24	0,00	0,00	0,00	0,00	0,00	0,00
1/212000-752000	LAUFENDE TRANSFERZAHLUNGEN SCHULUMLAGEN	2231	3231	26	89.300,00	96.800,00	-7.500,00	89.300,00	96.800,00	-7.500,00
SU 22 / 32	Summe Aufwendungen / Auszahlungen operative Gebarung				89.300,00	96.800,00	-7.500,00	89.300,00	96.800,00	-7.500,00
SA 0 / SA 1	(0) Nettoergebnis (21 - 22) / (1) Geldfluss operative Gebarung (31 - 32)				-89.300,00	-96.800,00	7.500,00	-89.300,00	-96.800,00	7.500,00
SU 23	Summe Haushaltsrücklagen				0,00	0,00	0,00	0,00	0,00	0,00
SA00	Nettoergebnis nach Zuw./Entn. Haushaltsrücklagen (Saldo 0 +/- SU23)				-89.300,00	-96.800,00	7.500,00			
Investive Gebarung										
SU 33	Summe Einzahlungen investive Gebarung							0,00	0,00	0,00
SU 34	Summe Auszahlungen investive Gebarung							0,00	0,00	0,00
SA2	Saldo (2) Geldfluss aus der Investiven Gebarung (33 - 34)							0,00	0,00	0,00

1. Nachtragsvoranschlag 2021

Marktgemeinde Marbach an der Donau

NVA Ergebnis- und Finanzierungsvoranschlag Detailnachweis

	MVAG	VC QU	Ergebnisvoranschlag			Finanzierungsvoranschlag				
			EH	FH	VA 2021 inkl. NVA	VA 2021	1. NVA	VA 2021 inkl. NVA	VA 2021	1. NVA
SA3	Saldo (3) Nettofinanzierungssaldo (Saldo 1 + Saldo 2)						-89.300,00	-96.800,00	7.500,00	
Finanzierungstätigkeit										
SU 35	Summe Einzahlungen aus der Finanzierungstätigkeit				0,00	0,00	0,00	0,00	0,00	
SU 36	Summe Auszahlungen aus der Finanzierungstätigkeit				0,00	0,00	0,00	0,00	0,00	
SA4	Saldo (4) Geldfluss aus der Finanzierungstätigkeit (35 – 36)				0,00	0,00	0,00	0,00	0,00	
SA5	Saldo (5) Geldfluss aus der voranschlagswirksamen Gebarung (Saldo 3 + Saldo 4)				-89.300,00	-96.800,00	7.500,00			
213 Sonderschulen										
213000 Sonderschulen										
Operative Gebarung										
SU 21 / 31	Summe Erträge / Einzahlungen operative Gebarung				0,00	0,00	0,00	0,00	0,00	
1/213000-720000	KOSTENBEITRÄGE FÜR LEISTUNGEN	2225 3225 24			0,00	0,00	0,00	0,00	0,00	
	SCHULUMLAGEN									
1/213000-752000	LAUFENDE TRANSFERZAHLUNGEN	2231 3231 26			20.600,00	23.000,00	-2.400,00	20.600,00	23.000,00	
	SCHULUMLAGEN									
SU 22 / 32	Summe Aufwendungen / Auszahlungen operative Gebarung				20.600,00	23.000,00	-2.400,00	20.600,00	23.000,00	-2.400,00
SA 0 / SA 1	(0) Nettoergebnis (21 - 22) / (1) Geldfluss operative Gebarung (31 – 32)				-20.600,00	-23.000,00	2.400,00	-20.600,00	-23.000,00	2.400,00
SU 23	Summe Haushaltsrücklagen				0,00	0,00	0,00	0,00	0,00	
SA00	Nettoergebnis nach Zuw./Entn. Haushaltsrücklagen (Saldo 0 +/- SU23)				-20.600,00	-23.000,00	2.400,00			
Investive Gebarung										
SU 33	Summe Einzahlungen investive Gebarung						0,00	0,00	0,00	
SU 34	Summe Auszahlungen investive Gebarung						0,00	0,00	0,00	
SA2	Saldo (2) Geldfluss aus der Investiven Gebarung (33 – 34)						0,00	0,00	0,00	
SA3	Saldo (3) Nettofinanzierungssaldo (Saldo 1 + Saldo 2)						-20.600,00	-23.000,00	2.400,00	
Finanzierungstätigkeit										
SU 35	Summe Einzahlungen aus der Finanzierungstätigkeit						0,00	0,00	0,00	
SU 36	Summe Auszahlungen aus der Finanzierungstätigkeit						0,00	0,00	0,00	
SA4	Saldo (4) Geldfluss aus der Finanzierungstätigkeit (35 – 36)						0,00	0,00	0,00	
SA5	Saldo (5) Geldfluss aus der voranschlagswirksamen Gebarung (Saldo 3 + Saldo 4)						-20.600,00	-23.000,00	2.400,00	
22 Berufsbildender Unterricht; Anstalten der Lehrer- und Erzieherbildung										
220 Berufsbildende Pflichtschulen										
220000 Berufsbildende Pflichtschulen										
Operative Gebarung										
SU 21 / 31	Summe Erträge / Einzahlungen operative Gebarung				0,00	0,00	0,00	0,00	0,00	
1/220000-729000	BERUFSSCHULERHALTUNGSBEITRAG	2225 3225 24			0,00	21.600,00	-21.600,00	0,00	21.600,00	

1. Nachtragsvoranschlag 2021

Marktgemeinde Marbach an der Donau

NVA Ergebnis- und Finanzierungsvoranschlag Detailnachweis

	MVAG	VC QU	Ergebnisvoranschlag				Finanzierungsvoranschlag			
			EH	FH	VA 2021 inkl. NVA	VA 2021	1. NVA	VA 2021 inkl. NVA	VA 2021	1. NVA
1/220000-751000	BERUFSSCHULERHALTUNGSBEITRAG	2231 3231 26			21.800,00	0,00	21.800,00	21.800,00	0,00	21.800,00
SU 22 / 32	Summe Aufwendungen / Auszahlungen operative Gebarung				21.800,00	21.600,00	200,00	21.800,00	21.600,00	200,00
SA 0 / SA 1	(0) Nettoergebnis (21 - 22) / (1) Geldfluss operative Gebarung (31 - 32)				-21.800,00	-21.600,00	-200,00	-21.800,00	-21.600,00	-200,00
SU 23	Summe Haushaltsrücklagen				0,00	0,00	0,00	0,00	0,00	0,00
SA00	Nettoergebnis nach Zuw./Entn. Haushaltsrücklagen (Saldo 0 +/- SU23)				-21.800,00	-21.600,00	-200,00			
Investive Gebarung										
SU 33	Summe Einzahlungen investive Gebarung							0,00	0,00	0,00
SU 34	Summe Auszahlungen investive Gebarung							0,00	0,00	0,00
SA2	Saldo (2) Geldfluss aus der Investiven Gebarung (33 - 34)							0,00	0,00	0,00
SA3	Saldo (3) Nettofinanzierungssaldo (Saldo 1 + Saldo 2)							-21.800,00	-21.600,00	-200,00
Finanzierungstätigkeit										
SU 35	Summe Einzahlungen aus der Finanzierungstätigkeit							0,00	0,00	0,00
SU 36	Summe Auszahlungen aus der Finanzierungstätigkeit							0,00	0,00	0,00
SA4	Saldo (4) Geldfluss aus der Finanzierungstätigkeit (35 - 36)							0,00	0,00	0,00
SA5	Saldo (5) Geldfluss aus der voranschlagswirksamen Gebarung (Saldo 3 + Saldo 4)							-21.800,00	-21.600,00	-200,00
24 Vorschulische Erziehung										
240 Kindergärten										
240000 KINDERGÄRTEN										
Operative Gebarung										
2/240000+810000	ELTERNBEITRÄGE MARBACH	2114 3114 13			2.500,00	2.500,00	0,00	2.500,00	2.500,00	0,00
2/240000+810100	ELTERNBEITRÄGE KRUMMNUSSBAUM 1	2114 3114 13			2.500,00	2.500,00	0,00	2.500,00	2.500,00	0,00
2/240000+810200	ELTERNBEITRÄGE KRUMMNUSSBAUM 2	2114 3114 13			2.500,00	2.500,00	0,00	2.500,00	2.500,00	0,00
2/240000+810300	ESSENSBEITRÄGE NACHMITTAGSBETREUUNG	2114 3114 13			5.000,00	4.000,00	1.000,00	5.000,00	4.000,00	1.000,00
2/240000+810400	NEBENERLÖSE NACHMITTAGSBETREUUNG	2114 3114 13			4.300,00	3.000,00	1.300,00	4.300,00	3.000,00	1.300,00
2/240000+828000	ELTERNBEITRAG ZUR BEFÖRDERUNG VON KINDERN	2116 3116 18			3.500,00	4.000,00	-500,00	3.500,00	4.000,00	-500,00
2/240000+828100	RÜCKERSÄTZE VON AUFWENDUNGEN	2116 3116 18			0,00	0,00	0,00	0,00	0,00	0,00
2/240000+860000	TRANSFERS VON BUND, EPIDEMIEGESETZ	2121 3121 15			1.100,00	0,00	1.100,00	1.100,00	0,00	1.100,00
2/240000+863000	TRANSFERS VON SONSTIGEN TRÄGERN ÖFFENTLICHEN RECHTS UND SOZIALVERSICHERUNGSTRÄGERN, AUVA	2121 3121 15			2.600,00	0,00	2.600,00	2.600,00	0,00	2.600,00

1. Nachtragsvoranschlag 2021

Marktgemeinde Marbach an der Donau

NVA Ergebnis- und Finanzierungsvoranschlag Detailnachweis

		MVAG		VC QU	Ergebnisvoranschlag			Finanzierungsvoranschlag		
		EH	FH		VA 2021 inkl. NVA	VA 2021	1. NVA	VA 2021 inkl. NVA	VA 2021	1. NVA
2/240000+866000	TRANSFERS VON FINANZUNTERNEHMEN - VERSICHERUNG	2123	3123	16	10.700,00	0,00	10.700,00	10.700,00	0,00	10.700,00
2/240000+867000	TRANSFERS VON PRIVATEN ORGANISATIONEN OHNE ERWERBSZWECK	2124	3124	16	0,00	0,00	0,00	0,00	0,00	0,00
2/240000+871000	KAPITALTRANSFERFS AUS GEMEINDE-BEDARFSZUWEISUNGSMITTEL	2121	3121	33	1.500,00	0,00	1.500,00	1.500,00	0,00	1.500,00
SU 21 / 31	Summe Erträge / Einzahlungen operative Gebarung				36.200,00	18.500,00	17.700,00	36.200,00	18.500,00	17.700,00
1/240000-400000	GERINGWERTIGE WIRTSCHAFTSGÜTER DES ANLAGEVERMÖGENS	2221	3221	23	2.100,00	3.000,00	-900,00	2.100,00	3.000,00	-900,00
1/240000-430000	LEBENSMITTEL UND GETRÄNKE	2221	3221	23	4.500,00	4.000,00	500,00	4.500,00	4.000,00	500,00
1/240000-451000	BEHEIZUNG	2221	3221	23	6.300,00	5.800,00	500,00	6.300,00	5.800,00	500,00
1/240000-452000	TREIBSTOFFE	2221	3221	23	1.800,00	2.000,00	-200,00	1.800,00	2.000,00	-200,00
1/240000-454000	REINIGUNGSMITTEL	2221	3221	23	800,00	1.100,00	-300,00	800,00	1.100,00	-300,00
1/240000-459000	SONSTIGE VERBRAUCHSGÜTER	2221	3221	23	700,00	1.000,00	-300,00	700,00	1.000,00	-300,00
1/240000-459100	ANSCHAFFUNGEN MARBACH	2221	3221	23	2.500,00	2.500,00	0,00	2.500,00	2.500,00	0,00
1/240000-459200	ANSCHAFFUNGEN KRUMMNUSSBAUM 1	2221	3221	23	2.500,00	2.500,00	0,00	2.500,00	2.500,00	0,00
1/240000-459300	ANSCHAFFUNGEN KRUMMNUSSBAUM 2	2221	3221	23	2.500,00	2.500,00	0,00	2.500,00	2.500,00	0,00
1/240000-511000	BEZÜGE VERTRAGSBEDIENSTETEN IN HANDWERKLICHER VERWENDUNG	2211	3211	20	85.500,00	85.500,00	0,00	85.500,00	85.500,00	0,00
1/240000-511300	GELDBEZÜGE VB II ABFERTIGUNG	2211	3211	20	4.600,00	0,00	4.600,00	4.600,00	0,00	4.600,00
1/240000-523000	GELDBEZÜGE NICHT GANZJ. ARBEITER (AUSHILFEN)	2211	3211	20	8.500,00	13.500,00	-5.000,00	8.500,00	13.500,00	-5.000,00
1/240000-580000	DGB ZUM AUSGLEICHSFONDS FÜR FAMILIENBEIHILFEN	2212	3212	20	3.600,00	3.700,00	-100,00	3.600,00	3.700,00	-100,00
1/240000-582000	DGB ZUR ALTERSSICHERUNG	2212	3212	20	18.400,00	19.500,00	-1.100,00	18.400,00	19.500,00	-1.100,00
1/240000-582100	MITARBEITERVORSORGE	2212	3212	20	1.500,00	1.500,00	0,00	1.500,00	1.500,00	0,00
1/240000-591000	Dotierung von Rückstellungen für Abfertigungen	2214			600,00	600,00	0,00	0,00	0,00	0,00
1/240000-592000	Dotierung von Rückstellungen für Jubiläumszuwendungen	2214			500,00	500,00	0,00	0,00	0,00	0,00
1/240000-600000	BELEUCHTUNG	2222	3222	24	2.200,00	1.700,00	500,00	2.200,00	1.700,00	500,00
1/240000-614000	INSTANDHALTUNG VON GEBÄUDEN	2224	3224	24	2.000,00	2.500,00	-500,00	2.000,00	2.500,00	-500,00
1/240000-616000	INSTANDHALTUNG VON MASCHINEN UND MASCHINELLEN ANLAGEN	2224	3224	24	500,00	500,00	0,00	500,00	500,00	0,00
1/240000-617000	INSTANDHALTUNG VON FAHRZEUGEN	2224	3224	24	1.200,00	1.500,00	-300,00	1.200,00	1.500,00	-300,00
1/240000-631000	TELEFONGEBÜHREN	2222	3222	24	1.100,00	1.100,00	0,00	1.100,00	1.100,00	0,00
1/240000-670000	VERSICHERUNGEN	2222	3222	24	4.100,00	4.300,00	-200,00	4.100,00	4.300,00	-200,00

1. Nachtragsvoranschlag 2021

Marktgemeinde Marbach an der Donau

NVA Ergebnis- und Finanzierungsvoranschlag Detailnachweis

		MVAG		VC QU	Ergebnisvoranschlag			Finanzierungsvoranschlag		
		EH	FH		VA 2021 inkl. NVA	VA 2021	1. NVA	VA 2021 inkl. NVA	VA 2021	1. NVA
1/240000-670100	ABFERTIGUNGSVERSICHERUNG FÜR BEDIENSTETE	2222	3222	24	900,00	900,00	0,00	900,00	900,00	0,00
1/240000-680000	Planmäßige Abschreibung	2226			10.300,00	10.300,00	0,00	0,00	0,00	0,00
1/240000-700000	MIETZINS SIEDL.GEN. KRB. 2	2223	3223	24	20.200,00	20.200,00	0,00	20.200,00	20.200,00	0,00
1/240000-700100	MIETE KOCHGERÄTE NACHMITTAGSBETREUUNG	2223	3223	24	600,00	600,00	0,00	600,00	600,00	0,00
1/240000-710000	ÖFFENTLICHE ABGABEN	2225	3225	24	1.000,00	1.000,00	0,00	1.000,00	1.000,00	0,00
1/240000-711000	GEMEINDEABGABEN	2225	3225	24	800,00	800,00	0,00	800,00	800,00	0,00
1/240000-720000	KOSTENBEITRAG FÜR LEISTUNGEN DES BAUHOF - KG BUS	2225	3225	24	3.000,00	3.000,00	0,00	3.000,00	3.000,00	0,00
1/240000-729000	SONSTIGE AUSGABEN	2225	3225	24	700,00	700,00	0,00	700,00	700,00	0,00
SU 22 / 32	Summe Aufwendungen / Auszahlungen operative Gebarung				195.500,00	198.300,00	-2.800,00	184.100,00	186.900,00	-2.800,00
SA 0 / SA 1	(0) Nettoergebnis (21 - 22) / (1) Geldfluss operative Gebarung (31 - 32)				-159.300,00	-179.800,00	20.500,00	-147.900,00	-168.400,00	20.500,00
SU 23	Summe Haushaltsrücklagen				0,00	0,00	0,00	0,00	0,00	0,00
SA00	Nettoergebnis nach Zuw./Entn. Haushaltsrücklagen (Saldo 0 +/- SU23)				-159.300,00	-179.800,00	20.500,00			
Investive Gebarung										
SU 33	Summe Einzahlungen investive Gebarung							0,00	0,00	0,00
1/240000-020000	ANKAUF VON MASCHINEN		3414	2 41	0,00	0,00	0,00	1.000,00	1.000,00	0,00
1/240000-042000	AMTSAUSSTATTUNG		3415	2 41	0,00	0,00	0,00	1.000,00	5.200,00	-4.200,00
SU 34	Summe Auszahlungen investive Gebarung							2.000,00	6.200,00	-4.200,00
SA2	Saldo (2) Geldfluss aus der Investiven Gebarung (33 - 34)							-2.000,00	-6.200,00	4.200,00
SA3	Saldo (3) Nettofinanzierungssaldo (Saldo 1 + Saldo 2)							-149.900,00	-174.600,00	24.700,00
Finanzierungstätigkeit										
SU 35	Summe Einzahlungen aus der Finanzierungstätigkeit							0,00	0,00	0,00
SU 36	Summe Auszahlungen aus der Finanzierungstätigkeit							0,00	0,00	0,00
SA4	Saldo (4) Geldfluss aus der Finanzierungstätigkeit (35 - 36)							0,00	0,00	0,00
SA5	Saldo (5) Geldfluss aus der voranschlagswirksamen Gebarung (Saldo 3 + Saldo 4)							-149.900,00	-174.600,00	24.700,00
25	Außerschulische Jugendberziehung									
259	Sonstige Einrichtungen und Maßnahmen									
259000	Sonstige Einrichtungen und Maßnahmen									
Operative Gebarung										
2/259000+888000	TRANSFERS VON EUROPÄISCHEN UNION	2125	3125	15	0,00	0,00	0,00	0,00	0,00	0,00
SU 21 / 31	Summe Erträge / Einzahlungen operative Gebarung				0,00	0,00	0,00	0,00	0,00	0,00
1/259000-640000	JUGENDBERATUNG	2222	3222	24	0,00	0,00	0,00	0,00	0,00	0,00
SU 22 / 32	Summe Aufwendungen / Auszahlungen operative Gebarung				0,00	0,00	0,00	0,00	0,00	0,00
SA 0 / SA 1	(0) Nettoergebnis (21 - 22) / (1) Geldfluss operative Gebarung (31 - 32)				0,00	0,00	0,00	0,00	0,00	0,00

1. Nachtragsvoranschlag 2021

NVA Ergebnis- und Finanzierungsvoranschlag Detailnachweis

Marktgemeinde Marbach an der Donau

	MVAG	VC QU	Ergebnisvoranschlag			Finanzierungsvoranschlag				
			EH	FH	VA 2021 inkl. NVA	VA 2021	1. NVA	VA 2021 inkl. NVA	VA 2021	1. NVA
SU 23					0,00	0,00	0,00	0,00	0,00	0,00
SA00					0,00	0,00	0,00			
Investive Gebarung										
SU 33								0,00	0,00	0,00
SU 34								0,00	0,00	0,00
SA2								0,00	0,00	0,00
SA3								0,00	0,00	0,00
Finanzierungstätigkeit										
SU 35								0,00	0,00	0,00
SU 36								0,00	0,00	0,00
SA4								0,00	0,00	0,00
SA5								0,00	0,00	0,00
26 Sport und außerschulische Leibeserziehung										
262 Sportplätze										
262000 Sportplätze										
Operative Gebarung										
SU 21 / 31					0,00	0,00	0,00	0,00	0,00	0,00
1/262000-757000			2234	3234	27	500,00	500,00	0,00	500,00	500,00
1/262000-777000			2234		44	0,00	0,00	0,00	0,00	0,00
SU 22 / 32						500,00	500,00	0,00	500,00	500,00
SA 0 / SA 1						-500,00	-500,00	0,00	-500,00	-500,00
SU 23						0,00	0,00	0,00	0,00	0,00
SA00						-500,00	-500,00	0,00		
Investive Gebarung										
SU 33									0,00	0,00
1/262000-777000			3434		44	0,00	0,00	0,00	0,00	0,00
SU 34									0,00	0,00
SA2									0,00	0,00
SA3									-500,00	-500,00
Finanzierungstätigkeit										
SU 35									0,00	0,00

1. Nachtragsvoranschlag 2021

Marktgemeinde Marbach an der Donau

NVA Ergebnis- und Finanzierungsvoranschlag Detailnachweis

	MVAG	VC QU	Ergebnisvoranschlag			Finanzierungsvoranschlag				
			EH	FH	VA 2021 inkl. NVA	VA 2021	1. NVA	VA 2021 inkl. NVA	VA 2021	1. NVA
SU 36	Summe Auszahlungen aus der Finanzierungstätigkeit						0,00	0,00	0,00	
SA4	Saldo (4) Geldfluss aus der Finanzierungstätigkeit (35 – 36)						0,00	0,00	0,00	
SA5	Saldo (5) Geldfluss aus der voranschlagswirksamen Gebarung (Saldo 3 + Saldo 4)						-500,00	-500,00	0,00	
269	Sonstige Einrichtungen und Maßnahmen									
269000	Sonstige Einrichtungen und Maßnahmen									
Operative Gebarung										
SU 21 / 31	Summe Erträge / Einzahlungen operative Gebarung				0,00	0,00	0,00	0,00	0,00	
1/269000-757000	SUBVENTIONEN AN SPORTVEREINE	2234 3234 27			1.200,00	1.200,00	0,00	1.200,00	1.200,00	0,00
SU 22 / 32	Summe Aufwendungen / Auszahlungen operative Gebarung				1.200,00	1.200,00	0,00	1.200,00	1.200,00	0,00
SA 0 / SA 1	(0) Nettoergebnis (21 - 22) / (1) Geldfluss operative Gebarung (31 – 32)				-1.200,00	-1.200,00	0,00	-1.200,00	-1.200,00	0,00
SU 23	Summe Haushaltsrücklagen				0,00	0,00	0,00	0,00	0,00	
SA00	Nettoergebnis nach Zuw./Entn. Haushaltsrücklagen (Saldo 0 +/- SU23)				-1.200,00	-1.200,00	0,00			
Investive Gebarung										
SU 33	Summe Einzahlungen investive Gebarung						0,00	0,00	0,00	
SU 34	Summe Auszahlungen investive Gebarung						0,00	0,00	0,00	
SA2	Saldo (2) Geldfluss aus der Investiven Gebarung (33 – 34)						0,00	0,00	0,00	
SA3	Saldo (3) Nettofinanzierungssaldo (Saldo 1 + Saldo 2)						-1.200,00	-1.200,00	0,00	
Finanzierungstätigkeit										
SU 35	Summe Einzahlungen aus der Finanzierungstätigkeit						0,00	0,00	0,00	
SU 36	Summe Auszahlungen aus der Finanzierungstätigkeit						0,00	0,00	0,00	
SA4	Saldo (4) Geldfluss aus der Finanzierungstätigkeit (35 – 36)						0,00	0,00	0,00	
SA5	Saldo (5) Geldfluss aus der voranschlagswirksamen Gebarung (Saldo 3 + Saldo 4)						-1.200,00	-1.200,00	0,00	
28	Forschung und Wissenschaft									
282	Studienbeihilfen									
282000	STUDIENBEIHILFEN									
Operative Gebarung										
SU 21 / 31	Summe Erträge / Einzahlungen operative Gebarung				0,00	0,00	0,00	0,00	0,00	
1/282000-768000	SONSTIGE LAUFENDE TRANSFER-	2234 3234 27			1.400,00	1.400,00	0,00	1.400,00	1.400,00	0,00
	ZÄHLUNGEN AN PRIVATE HAUSHALTE									
SU 22 / 32	Summe Aufwendungen / Auszahlungen operative Gebarung				1.400,00	1.400,00	0,00	1.400,00	1.400,00	0,00
SA 0 / SA 1	(0) Nettoergebnis (21 - 22) / (1) Geldfluss operative Gebarung (31 – 32)				-1.400,00	-1.400,00	0,00	-1.400,00	-1.400,00	0,00
SU 23	Summe Haushaltsrücklagen				0,00	0,00	0,00	0,00	0,00	
SA00	Nettoergebnis nach Zuw./Entn. Haushaltsrücklagen (Saldo 0 +/- SU23)				-1.400,00	-1.400,00	0,00			
Investive Gebarung										
SU 33	Summe Einzahlungen investive Gebarung						0,00	0,00	0,00	

1. Nachtragsvoranschlag 2021

Marktgemeinde Marbach an der Donau

NVA Ergebnis- und Finanzierungsvoranschlag Detailnachweis

	MVAG	VC QU	Ergebnisvoranschlag			Finanzierungsvoranschlag			
			EH	FH	VA 2021 inkl. NVA	VA 2021	1. NVA	VA 2021 inkl. NVA	VA 2021
SU 34		Summe Auszahlungen investive Gebarung					0,00	0,00	0,00
SA2		Saldo (2) Geldfluss aus der Investiven Gebarung (33 – 34)					0,00	0,00	0,00
SA3		Saldo (3) Nettofinanzierungssaldo (Saldo 1 + Saldo 2)					-1.400,00	-1.400,00	0,00
Finanzierungstätigkeit									
SU 35		Summe Einzahlungen aus der Finanzierungstätigkeit					0,00	0,00	0,00
SU 36		Summe Auszahlungen aus der Finanzierungstätigkeit					0,00	0,00	0,00
SA4		Saldo (4) Geldfluss aus der Finanzierungstätigkeit (35 – 36)					0,00	0,00	0,00
SA5		Saldo (5) Geldfluss aus der voranschlagswirksamen Gebarung (Saldo 3 + Saldo 4)					-1.400,00	-1.400,00	0,00

1. Nachtragsvoranschlag 2021

Marktgemeinde Marbach an der Donau

NVA Ergebnis- und Finanzierungsvoranschlag Detailnachweis

	MVAG			VC QU	Ergebnisvoranschlag			Finanzierungsvoranschlag		
	EH	FH			VA 2021 inkl. NVA	VA 2021	1. NVA	VA 2021 inkl. NVA	VA 2021	1. NVA
3 Kunst, Kultur und Kultus										
32	Musik und darstellende Kunst									
320	Ausbildung in Musik und darstellender Kunst									
320000	Ausbildung in Musik und darstellender Kunst									
Operative Gebarung										
SU 21 / 31	Summe Erträge / Einzahlungen operative Gebarung				0,00	0,00	0,00	0,00	0,00	0,00
1/320000-752000	BEITRÄGE MUSIKSCHULVERBAND	2231	3231	26	45.800,00	45.000,00	800,00	45.800,00	45.000,00	800,00
1/320000-768000	SONSTIGE LAUFENDE TRANSFERZAHlungen AN PRIVATE	2234	3234	27	1.500,00	1.500,00	0,00	1.500,00	1.500,00	0,00
SU 22 / 32	Summe Aufwendungen / Auszahlungen operative Gebarung				47.300,00	46.500,00	800,00	47.300,00	46.500,00	800,00
SA 0 / SA 1	(0) Nettoergebnis (21 - 22) / (1) Geldfluss operative Gebarung (31 - 32)				-47.300,00	-46.500,00	-800,00	-47.300,00	-46.500,00	-800,00
SU 23	Summe Haushaltsrücklagen				0,00	0,00	0,00	0,00	0,00	0,00
SA00	Nettoergebnis nach Zuw./Entn. Haushaltsrücklagen (Saldo 0 +/- SU23)				-47.300,00	-46.500,00	-800,00			
Investive Gebarung										
SU 33	Summe Einzahlungen investive Gebarung							0,00	0,00	0,00
SU 34	Summe Auszahlungen investive Gebarung							0,00	0,00	0,00
SA2	Saldo (2) Geldfluss aus der Investiven Gebarung (33 - 34)							0,00	0,00	0,00
SA3	Saldo (3) Nettofinanzierungssaldo (Saldo 1 + Saldo 2)							-47.300,00	-46.500,00	-800,00
Finanzierungstätigkeit										
SU 35	Summe Einzahlungen aus der Finanzierungstätigkeit							0,00	0,00	0,00
SU 36	Summe Auszahlungen aus der Finanzierungstätigkeit							0,00	0,00	0,00
SA4	Saldo (4) Geldfluss aus der Finanzierungstätigkeit (35 - 36)							0,00	0,00	0,00
SA5	Saldo (5) Geldfluss aus der voranschlagswirksamen Gebarung (Saldo 3 + Saldo 4)							-47.300,00	-46.500,00	-800,00
322	Maßnahmen zur Förderung der Musikpflege									
322000	Maßnahmen der Musikpflege									
Operative Gebarung										
6/322000+829910	SONSTIGE ERTRÄGE - ZUFÜHRUNG IST-ÜBERSCHUSS 2019	2116	3116	1 18	0,00	0,00	0,00	0,00	0,00	0,00
6/322000+871000	KAPITALTRANSFERZHLG. VON LÄNDERN UND LANDESFONDS	2121	3121	1 33	94.000,00	94.000,00	0,00	94.000,00	94.000,00	0,00
SU 21 / 31	Summe Erträge / Einzahlungen operative Gebarung				94.000,00	94.000,00	0,00	94.000,00	94.000,00	0,00
1/322000-670000	VERSICHERUNGEN	2222	3222	24	200,00	0,00	200,00	200,00	0,00	200,00
SU 22 / 32	Summe Aufwendungen / Auszahlungen operative Gebarung				200,00	0,00	200,00	200,00	0,00	200,00
SA 0 / SA 1	(0) Nettoergebnis (21 - 22) / (1) Geldfluss operative Gebarung (31 - 32)				93.800,00	94.000,00	-200,00	93.800,00	94.000,00	-200,00

1. Nachtragsvoranschlag 2021

NVA Ergebnis- und Finanzierungsvoranschlag Detailnachweis

Marktgemeinde Marbach an der Donau

		MVAG		VC QU	Ergebnisvoranschlag			Finanzierungsvoranschlag		
		EH	FH		VA 2021 inkl. NVA	VA 2021	1. NVA	VA 2021 inkl. NVA	VA 2021	1. NVA
6/322000+894001	ENTNAHMEN VON ZWECKGEBUNDENEN HAUSHALTSRÜCKLAGEN PUMPWERKE HW-SCHUTZ	2301		1	0,00	0,00	0,00	0,00	0,00	0,00
5/322000-794000	ZUWEISUNG AN ZWECKGEBUNDENE HAUSHALTSRÜCKLAGEN PUMPWERKE HW-SCHUTZ	2401		1	0,00	94.000,00	-94.000,00	0,00	0,00	0,00
5/322000-794001	ZUWEISUNG AN ZWCKGEBUNDENE HAUSHALTSRÜCKLAGEN	2401		1	94.000,00	0,00	94.000,00	0,00	0,00	0,00
SU 23	Summe Haushaltsrücklagen				-94.000,00	-94.000,00	0,00	0,00	0,00	0,00
SA00	Nettoergebnis nach Zuw./Entn. Haushaltsrücklagen (Saldo 0 +/- SU23)				-200,00	0,00	-200,00			
Investive Gebarung										
SU 33	Summe Einzahlungen investive Gebarung							0,00	0,00	0,00
5/322000-010000	GEBÄUDESANIERUNG		3413	1 40	0,00	0,00	0,00	0,00	0,00	0,00
SU 34	Summe Auszahlungen investive Gebarung							0,00	0,00	0,00
SA2	Saldo (2) Geldfluss aus der Investiven Gebarung (33 – 34)							0,00	0,00	0,00
SA3	Saldo (3) Nettofinanzierungssaldo (Saldo 1 + Saldo 2)							93.800,00	94.000,00	-200,00
Finanzierungstätigkeit										
SU 35	Summe Einzahlungen aus der Finanzierungstätigkeit							0,00	0,00	0,00
SU 36	Summe Auszahlungen aus der Finanzierungstätigkeit							0,00	0,00	0,00
SA4	Saldo (4) Geldfluss aus der Finanzierungstätigkeit (35 – 36)							0,00	0,00	0,00
SA5	Saldo (5) Geldfluss aus der voranschlagswirksamen Gebarung (Saldo 3 + Saldo 4)							93.800,00	94.000,00	-200,00
36	Heimatpflege									
363	Altstadterhaltung und Ortsbildpflege									
363000	Altstadterhaltung und Ortsbildpflege									
Operative Gebarung										
SU 21 / 31	Summe Erträge / Einzahlungen operative Gebarung				0,00	0,00	0,00	0,00	0,00	0,00
1/363000-728000	ORTSBILDPFLEGE (BLUMEN)	2225	3225	24	3.100,00	2.700,00	400,00	3.100,00	2.700,00	400,00
SU 22 / 32	Summe Aufwendungen / Auszahlungen operative Gebarung				3.100,00	2.700,00	400,00	3.100,00	2.700,00	400,00
SA 0 / SA 1	(0) Nettoergebnis (21 - 22) / (1) Geldfluss operative Gebarung (31 – 32)				-3.100,00	-2.700,00	-400,00	-3.100,00	-2.700,00	-400,00
SU 23	Summe Haushaltsrücklagen				0,00	0,00	0,00	0,00	0,00	0,00
SA00	Nettoergebnis nach Zuw./Entn. Haushaltsrücklagen (Saldo 0 +/- SU23)				-3.100,00	-2.700,00	-400,00			
Investive Gebarung										
SU 33	Summe Einzahlungen investive Gebarung							0,00	0,00	0,00
SU 34	Summe Auszahlungen investive Gebarung							0,00	0,00	0,00
SA2	Saldo (2) Geldfluss aus der Investiven Gebarung (33 – 34)							0,00	0,00	0,00
SA3	Saldo (3) Nettofinanzierungssaldo (Saldo 1 + Saldo 2)							-3.100,00	-2.700,00	-400,00

1. Nachtragsvoranschlag 2021

Marktgemeinde Marbach an der Donau

NVA Ergebnis- und Finanzierungsvoranschlag Detailnachweis

	MVAG EH FH	VC QU	Ergebnisvoranschlag			Finanzierungsvoranschlag		
			VA 2021 inkl. NVA	VA 2021	1. NVA	VA 2021 inkl. NVA	VA 2021	1. NVA
Finanzierungstätigkeit								
SU 35						0,00	0,00	0,00
SU 36						0,00	0,00	0,00
SA4						0,00	0,00	0,00
SA5						-3.100,00	-2.700,00	-400,00
369								
369000								
Operative Gebarung								
SU 21 / 31						0,00	0,00	0,00
1/369000-723000						3.000,00	4.000,00	-1.000,00
SU 22 / 32						3.000,00	4.000,00	-1.000,00
SA 0 / SA 1						-3.000,00	-4.000,00	1.000,00
SU 23						0,00	0,00	0,00
SA00						-3.000,00	-4.000,00	1.000,00
Investive Gebarung								
SU 33						0,00	0,00	0,00
SU 34						0,00	0,00	0,00
SA2						0,00	0,00	0,00
SA3						-3.000,00	-4.000,00	1.000,00
Finanzierungstätigkeit								
SU 35						0,00	0,00	0,00
SU 36						0,00	0,00	0,00
SA4						0,00	0,00	0,00
SA5						-3.000,00	-4.000,00	1.000,00
39								
390								
390000								
Operative Gebarung								
SU 21 / 31						0,00	0,00	0,00
1/390000-757000						900,00	100,00	800,00
SU 22 / 32						900,00	100,00	800,00
SA 0 / SA 1						-900,00	-100,00	-800,00
SU 23						0,00	0,00	0,00

1. Nachtragsvoranschlag 2021

Marktgemeinde Marbach an der Donau

NVA Ergebnis- und Finanzierungsvoranschlag Detailnachweis

	MVAG	VC QU	Ergebnisvoranschlag		Finanzierungsvoranschlag						
			EH	FH	VA 2021 inkl. NVA	VA 2021	1. NVA	VA 2021 inkl. NVA	VA 2021	1. NVA	
SA00											
	Nettoergebnis nach Zuw./Entn. Haushaltsrücklagen (Saldo 0 +/- SU23)				-900,00	-100,00	-800,00				
Investive Gebarung											
SU 33											
	Summe Einzahlungen investive Gebarung							0,00	0,00	0,00	
SU 34											
	Summe Auszahlungen investive Gebarung							0,00	0,00	0,00	
SA2											
	Saldo (2) Geldfluss aus der Investiven Gebarung (33 – 34)							0,00	0,00	0,00	
SA3											
	Saldo (3) Nettofinanzierungssaldo (Saldo 1 + Saldo 2)							-900,00	-100,00	-800,00	
Finanzierungstätigkeit											
SU 35											
	Summe Einzahlungen aus der Finanzierungstätigkeit							0,00	0,00	0,00	
SU 36											
	Summe Auszahlungen aus der Finanzierungstätigkeit							0,00	0,00	0,00	
SA4											
	Saldo (4) Geldfluss aus der Finanzierungstätigkeit (35 – 36)							0,00	0,00	0,00	
SA5											
	Saldo (5) Geldfluss aus der voranschlagswirksamen Gebarung (Saldo 3 + Saldo 4)							-900,00	-100,00	-800,00	

1. Nachtragsvoranschlag 2021

Marktgemeinde Marbach an der Donau

NVA Ergebnis- und Finanzierungsvoranschlag Detailnachweis

	MVAG EH FH	VC QU	Ergebnisvoranschlag		Finanzierungsvoranschlag					
			VA 2021 inkl. NVA	VA 2021	1. NVA	VA 2021 inkl. NVA	VA 2021	1. NVA		
4 Soziale Wohlfahrt und Wohnbauförderung										
41	Allgemeine öffentliche Wohlfahrt									
419	Sonstige Einrichtungen und Maßnahmen									
419000	Sonstige Einrichtungen und Maßnahmen									
Operative Gebarung										
2/419000+861000	TRANSFERS VON LÄNDERN, LANDESFONDS UND LANDESKAMMERN	2121 3121	15	0,00	0,00	0,00	0,00	0,00	0,00	0,00
SU 21 / 31	Summe Erträge / Einzahlungen operative Gebarung			0,00	0,00	0,00	0,00	0,00	0,00	0,00
1/419000-751000	SOZIALHILFE WOHNSITZGEMEINDEBEITRAG	2231 3231	26	20.000,00	20.000,00	0,00	20.000,00	20.000,00	0,00	0,00
1/419000-751100	SOZIALHILFEUMLAGE	2231 3231	26	218.000,00	218.000,00	0,00	218.000,00	218.000,00	0,00	0,00
SU 22 / 32	Summe Aufwendungen / Auszahlungen operative Gebarung			238.000,00	238.000,00	0,00	238.000,00	238.000,00	0,00	0,00
SA 0 / SA 1	(0) Nettoergebnis (21 - 22) / (1) Geldfluss operative Gebarung (31 - 32)			-238.000,00	-238.000,00	0,00	-238.000,00	-238.000,00	0,00	0,00
SU 23	Summe Haushaltsrücklagen			0,00	0,00	0,00	0,00	0,00	0,00	0,00
SA00	Nettoergebnis nach Zuw./Entn. Haushaltsrücklagen (Saldo 0 +/- SU23)			-238.000,00	-238.000,00	0,00				
Investive Gebarung										
SU 33	Summe Einzahlungen investive Gebarung						0,00	0,00	0,00	0,00
SU 34	Summe Auszahlungen investive Gebarung						0,00	0,00	0,00	0,00
SA2	Saldo (2) Geldfluss aus der Investiven Gebarung (33 - 34)						0,00	0,00	0,00	0,00
SA3	Saldo (3) Nettofinanzierungssaldo (Saldo 1 + Saldo 2)						-238.000,00	-238.000,00	0,00	0,00
Finanzierungstätigkeit										
SU 35	Summe Einzahlungen aus der Finanzierungstätigkeit						0,00	0,00	0,00	0,00
SU 36	Summe Auszahlungen aus der Finanzierungstätigkeit						0,00	0,00	0,00	0,00
SA4	Saldo (4) Geldfluss aus der Finanzierungstätigkeit (35 - 36)						0,00	0,00	0,00	0,00
SA5	Saldo (5) Geldfluss aus der voranschlagswirksamen Gebarung (Saldo 3 + Saldo 4)						-238.000,00	-238.000,00	0,00	0,00
42	Freie Wohlfahrt									
424	Heimhilfe									
424000	Heimhilfe									
Operative Gebarung										
SU 21 / 31	Summe Erträge / Einzahlungen operative Gebarung			0,00	0,00	0,00	0,00	0,00	0,00	0,00
1/424000-728000	HAUSKRANKENPFLEGE MOKI	2225 3225	24	0,00	0,00	0,00	0,00	0,00	0,00	0,00
SU 22 / 32	Summe Aufwendungen / Auszahlungen operative Gebarung			0,00	0,00	0,00	0,00	0,00	0,00	0,00
SA 0 / SA 1	(0) Nettoergebnis (21 - 22) / (1) Geldfluss operative Gebarung (31 - 32)			0,00	0,00	0,00	0,00	0,00	0,00	0,00
SU 23	Summe Haushaltsrücklagen			0,00	0,00	0,00	0,00	0,00	0,00	0,00

1. Nachtragsvoranschlag 2021

Marktgemeinde Marbach an der Donau

NVA Ergebnis- und Finanzierungsvoranschlag Detailnachweis

		MVAG VC QU			Ergebnisvoranschlag			Finanzierungsvoranschlag		
		EH	FH		VA 2021 inkl. NVA	VA 2021	1. NVA	VA 2021 inkl. NVA	VA 2021	1. NVA
SA00	Nettoergebnis nach Zuw./Entn. Haushaltsrücklagen (Saldo 0 +/- SU23)				0,00	0,00	0,00			
Investive Gebarung										
SU 33	Summe Einzahlungen investive Gebarung							0,00	0,00	0,00
SU 34	Summe Auszahlungen investive Gebarung							0,00	0,00	0,00
SA2	Saldo (2) Geldfluss aus der Investiven Gebarung (33 – 34)							0,00	0,00	0,00
SA3	Saldo (3) Nettofinanzierungssaldo (Saldo 1 + Saldo 2)							0,00	0,00	0,00
Finanzierungstätigkeit										
SU 35	Summe Einzahlungen aus der Finanzierungstätigkeit							0,00	0,00	0,00
SU 36	Summe Auszahlungen aus der Finanzierungstätigkeit							0,00	0,00	0,00
SA4	Saldo (4) Geldfluss aus der Finanzierungstätigkeit (35 – 36)							0,00	0,00	0,00
SA5	Saldo (5) Geldfluss aus der voranschlagswirksamen Gebarung (Saldo 3 + Saldo 4)							0,00	0,00	0,00
429	Sonstige Einrichtungen und Maßnahmen									
429000	Sonstige Einrichtungen und Maßnahmen									
Operative Gebarung										
2/429000+828000	RÜCKERSÄTZE VON AUFWENDUNGEN	2116	3116	18	1.700,00	0,00	1.700,00	1.700,00	0,00	1.700,00
SU 21 / 31	Summe Erträge / Einzahlungen operative Gebarung				1.700,00	0,00	1.700,00	1.700,00	0,00	1.700,00
1/429000-620000	DISCOBUS	2222	3222	24	900,00	1.700,00	-800,00	900,00	1.700,00	-800,00
1/429000-757000	TRANSFERS AN PRIVATE ORGANISATIONEN OHNE ERWERBSZWECK - VEREIN SOZIALES MARBACH	2234	3234	27	0,00	500,00	-500,00	0,00	500,00	-500,00
1/429000-768000	FREIE WOHLFAHRT FÜR BEDÜRFTIGE, SPENDEN, WEIHNACHTSFEIERN	2234	3234	27	3.500,00	4.000,00	-500,00	3.500,00	4.000,00	-500,00
SU 22 / 32	Summe Aufwendungen / Auszahlungen operative Gebarung				4.400,00	6.200,00	-1.800,00	4.400,00	6.200,00	-1.800,00
SA 0 / SA 1	(0) Nettoergebnis (21 - 22) / (1) Geldfluss operative Gebarung (31 – 32)				-2.700,00	-6.200,00	3.500,00	-2.700,00	-6.200,00	3.500,00
SU 23	Summe Haushaltsrücklagen				0,00	0,00	0,00	0,00	0,00	0,00
SA00	Nettoergebnis nach Zuw./Entn. Haushaltsrücklagen (Saldo 0 +/- SU23)				-2.700,00	-6.200,00	3.500,00			
Investive Gebarung										
SU 33	Summe Einzahlungen investive Gebarung							0,00	0,00	0,00
SU 34	Summe Auszahlungen investive Gebarung							0,00	0,00	0,00
SA2	Saldo (2) Geldfluss aus der Investiven Gebarung (33 – 34)							0,00	0,00	0,00
SA3	Saldo (3) Nettofinanzierungssaldo (Saldo 1 + Saldo 2)							-2.700,00	-6.200,00	3.500,00
Finanzierungstätigkeit										
SU 35	Summe Einzahlungen aus der Finanzierungstätigkeit							0,00	0,00	0,00
SU 36	Summe Auszahlungen aus der Finanzierungstätigkeit							0,00	0,00	0,00
SA4	Saldo (4) Geldfluss aus der Finanzierungstätigkeit (35 – 36)							0,00	0,00	0,00

1. Nachtragsvoranschlag 2021

Marktgemeinde Marbach an der Donau

NVA Ergebnis- und Finanzierungsvoranschlag Detailnachweis

	MVAG	VC QU	Ergebnisvoranschlag				Finanzierungsvoranschlag			
			EH	FH	VA 2021 inkl. NVA	VA 2021	1. NVA	VA 2021 inkl. NVA	VA 2021	1. NVA
SA5	Saldo (5) Geldfluss aus der voranschlagswirksamen Gebarung (Saldo 3 + Saldo 4)						-2.700,00	-6.200,00	3.500,00	
43	Jugendwohlfahrt									
439	Sonstige Einrichtungen und Maßnahmen									
439000	Sonstige Einrichtungen und Maßnahmen									
Operative Gebarung										
SU 21 / 31	Summe Erträge / Einzahlungen operative Gebarung				0,00	0,00	0,00	0,00	0,00	
1/439000-751000	KINDER- UND JUGENHILFE-UMLAGE	2231 3231 26			41.500,00	33.000,00	8.500,00	41.500,00	33.000,00	8.500,00
1/439000-768100	FÖRDERUNG DER TAGESMÜTTER	2234 3234 27			700,00	1.000,00	-300,00	700,00	1.000,00	-300,00
SU 22 / 32	Summe Aufwendungen / Auszahlungen operative Gebarung				42.200,00	34.000,00	8.200,00	42.200,00	34.000,00	8.200,00
SA 0 / SA 1	(0) Nettoergebnis (21 - 22) / (1) Geldfluss operative Gebarung (31 - 32)				-42.200,00	-34.000,00	-8.200,00	-42.200,00	-34.000,00	-8.200,00
SU 23	Summe Haushaltsrücklagen				0,00	0,00	0,00	0,00	0,00	
SA00	Nettoergebnis nach Zuw./Entn. Haushaltsrücklagen (Saldo 0 +/- SU23)				-42.200,00	-34.000,00	-8.200,00			
Investive Gebarung										
SU 33	Summe Einzahlungen investive Gebarung						0,00	0,00	0,00	
SU 34	Summe Auszahlungen investive Gebarung						0,00	0,00	0,00	
SA2	Saldo (2) Geldfluss aus der Investiven Gebarung (33 - 34)						0,00	0,00	0,00	
SA3	Saldo (3) Nettofinanzierungssaldo (Saldo 1 + Saldo 2)						-42.200,00	-34.000,00	-8.200,00	
Finanzierungstätigkeit										
SU 35	Summe Einzahlungen aus der Finanzierungstätigkeit						0,00	0,00	0,00	
SU 36	Summe Auszahlungen aus der Finanzierungstätigkeit						0,00	0,00	0,00	
SA4	Saldo (4) Geldfluss aus der Finanzierungstätigkeit (35 - 36)						0,00	0,00	0,00	
SA5	Saldo (5) Geldfluss aus der voranschlagswirksamen Gebarung (Saldo 3 + Saldo 4)						-42.200,00	-34.000,00	-8.200,00	
44	Behebung von Notständen									
441	Maßnahmen									
441000	Maßnahmen									
Operative Gebarung										
SU 21 / 31	Summe Erträge / Einzahlungen operative Gebarung				0,00	0,00	0,00	0,00	0,00	
1/441000-768000	NOTAUSHILFEN AN BEDÜRFTIGE	2234 3234 27			0,00	0,00	0,00	0,00	0,00	
SU 22 / 32	Summe Aufwendungen / Auszahlungen operative Gebarung				0,00	0,00	0,00	0,00	0,00	
SA 0 / SA 1	(0) Nettoergebnis (21 - 22) / (1) Geldfluss operative Gebarung (31 - 32)				0,00	0,00	0,00	0,00	0,00	
SU 23	Summe Haushaltsrücklagen				0,00	0,00	0,00	0,00	0,00	
SA00	Nettoergebnis nach Zuw./Entn. Haushaltsrücklagen (Saldo 0 +/- SU23)				0,00	0,00	0,00			
Investive Gebarung										
SU 33	Summe Einzahlungen investive Gebarung						0,00	0,00	0,00	

1. Nachtragsvoranschlag 2021

Marktgemeinde Marbach an der Donau

NVA Ergebnis- und Finanzierungsvoranschlag Detailnachweis

	MVAG EH FH	VC QU	Ergebnisvoranschlag			Finanzierungsvoranschlag		
			VA 2021 inkl. NVA	VA 2021	1. NVA	VA 2021 inkl. NVA	VA 2021	1. NVA
SU 34						0,00	0,00	0,00
SA2						0,00	0,00	0,00
SA3						0,00	0,00	0,00
Finanzierungstätigkeit								
SU 35						0,00	0,00	0,00
SU 36						0,00	0,00	0,00
SA4						0,00	0,00	0,00
SA5						0,00	0,00	0,00
46								
469								
469000								
Operative Gebarung								
SU 21 / 31						0,00	0,00	0,00
1/469000-413000	SÄUGLINGSWÄSCHEPACKET	2221 3221 23	500,00	1.000,00	-500,00	500,00	1.000,00	-500,00
SU 22 / 32			500,00	1.000,00	-500,00	500,00	1.000,00	-500,00
SA 0 / SA 1			-500,00	-1.000,00	500,00	-500,00	-1.000,00	500,00
SU 23			0,00	0,00	0,00	0,00	0,00	0,00
SA00			-500,00	-1.000,00	500,00			
Investive Gebarung								
SU 33						0,00	0,00	0,00
SU 34						0,00	0,00	0,00
SA2						0,00	0,00	0,00
SA3						-500,00	-1.000,00	500,00
Finanzierungstätigkeit								
SU 35						0,00	0,00	0,00
SU 36						0,00	0,00	0,00
SA4						0,00	0,00	0,00
SA5						-500,00	-1.000,00	500,00
48								
480								
480000								
Operative Gebarung								
SU 21 / 31						0,00	0,00	0,00

1. Nachtragsvoranschlag 2021

Marktgemeinde Marbach an der Donau

NVA Ergebnis- und Finanzierungsvoranschlag Detailnachweis

		MVAG		VC QU	Ergebnisvoranschlag			Finanzierungsvoranschlag		
		EH	FH		VA 2021 inkl. NVA	VA 2021	1. NVA	VA 2021 inkl. NVA	VA 2021	1. NVA
1/480000-768000	BEIHILFEN AN BAUWERBER	2234	3234	27	12.000,00	2.500,00	9.500,00	12.000,00	2.500,00	9.500,00
SU 22 / 32	Summe Aufwendungen / Auszahlungen operative Gebarung				12.000,00	2.500,00	9.500,00	12.000,00	2.500,00	9.500,00
SA 0 / SA 1	(0) Nettoergebnis (21 - 22) / (1) Geldfluss operative Gebarung (31 - 32)				-12.000,00	-2.500,00	-9.500,00	-12.000,00	-2.500,00	-9.500,00
SU 23	Summe Haushaltsrücklagen				0,00	0,00	0,00	0,00	0,00	0,00
SA00	Nettoergebnis nach Zuw./Entn. Haushaltsrücklagen (Saldo 0 +/- SU23)				-12.000,00	-2.500,00	-9.500,00			
Investive Gebarung										
SU 33	Summe Einzahlungen investive Gebarung							0,00	0,00	0,00
SU 34	Summe Auszahlungen investive Gebarung							0,00	0,00	0,00
SA2	Saldo (2) Geldfluss aus der Investiven Gebarung (33 - 34)							0,00	0,00	0,00
SA3	Saldo (3) Nettofinanzierungssaldo (Saldo 1 + Saldo 2)							-12.000,00	-2.500,00	-9.500,00
Finanzierungstätigkeit										
SU 35	Summe Einzahlungen aus der Finanzierungstätigkeit							0,00	0,00	0,00
SU 36	Summe Auszahlungen aus der Finanzierungstätigkeit							0,00	0,00	0,00
SA4	Saldo (4) Geldfluss aus der Finanzierungstätigkeit (35 - 36)							0,00	0,00	0,00
SA5	Saldo (5) Geldfluss aus der voranschlagswirksamen Gebarung (Saldo 3 + Saldo 4)							-12.000,00	-2.500,00	-9.500,00

1. Nachtragsvoranschlag 2021

Marktgemeinde Marbach an der Donau

NVA Ergebnis- und Finanzierungsvoranschlag Detailnachweis

	MVAG EH FH	VC QU	Ergebnisvoranschlag		Finanzierungsvoranschlag				
			VA 2021 inkl. NVA	VA 2021	1. NVA	VA 2021 inkl. NVA	VA 2021	1. NVA	
5 Gesundheit									
51	Gesundheitsdienst								
510	Medizinische Bereichsversorgung								
510000	Medizinische Bereichsversorgung								
Operative Gebarung									
SU 21 / 31	Summe Erträge / Einzahlungen operative Gebarung		0,00	0,00	0,00	0,00	0,00	0,00	0,00
1/510000-751000	LAUFENDE TRANSFERZLG. LÄNDER	2231 3231 26	5.900,00	5.900,00	0,00	5.900,00	5.900,00	0,00	0,00
	BEZÜGE GEMEINDEARZT								
SU 22 / 32	Summe Aufwendungen / Auszahlungen operative Gebarung		5.900,00	5.900,00	0,00	5.900,00	5.900,00	0,00	0,00
SA 0 / SA 1	(0) Nettoergebnis (21 - 22) / (1) Geldfluss operative Gebarung (31 - 32)		-5.900,00	-5.900,00	0,00	-5.900,00	-5.900,00	0,00	0,00
SU 23	Summe Haushaltsrücklagen		0,00	0,00	0,00	0,00	0,00	0,00	0,00
SA00	Nettoergebnis nach Zuw./Entn. Haushaltsrücklagen (Saldo 0 +/- SU23)		-5.900,00	-5.900,00	0,00				
Investive Gebarung									
SU 33	Summe Einzahlungen investive Gebarung					0,00	0,00	0,00	0,00
SU 34	Summe Auszahlungen investive Gebarung					0,00	0,00	0,00	0,00
SA2	Saldo (2) Geldfluss aus der Investiven Gebarung (33 - 34)					0,00	0,00	0,00	0,00
SA3	Saldo (3) Nettofinanzierungssaldo (Saldo 1 + Saldo 2)					-5.900,00	-5.900,00	0,00	0,00
Finanzierungstätigkeit									
SU 35	Summe Einzahlungen aus der Finanzierungstätigkeit					0,00	0,00	0,00	0,00
SU 36	Summe Auszahlungen aus der Finanzierungstätigkeit					0,00	0,00	0,00	0,00
SA4	Saldo (4) Geldfluss aus der Finanzierungstätigkeit (35 - 36)					0,00	0,00	0,00	0,00
SA5	Saldo (5) Geldfluss aus der voranschlagswirksamen Gebarung (Saldo 3 + Saldo 4)					-5.900,00	-5.900,00	0,00	0,00
512	Sonstige medizinische Beratung und Betreuung								
512000	Sonstige Medizinische Beratung und Betreuung								
Operative Gebarung									
SU 21 / 31	Summe Erträge / Einzahlungen operative Gebarung		0,00	0,00	0,00	0,00	0,00	0,00	0,00
1/512000-590000	FREIWILLIGE SOZIALLEISTUNGEN	2212 3212 20	1.000,00	1.000,00	0,00	1.000,00	1.000,00	0,00	0,00
	ERSTE HILFE KURS								
1/512000-728000	IMPFUNGEN	2225 3225 24	500,00	500,00	0,00	500,00	500,00	0,00	0,00
SU 22 / 32	Summe Aufwendungen / Auszahlungen operative Gebarung		1.500,00	1.500,00	0,00	1.500,00	1.500,00	0,00	0,00
SA 0 / SA 1	(0) Nettoergebnis (21 - 22) / (1) Geldfluss operative Gebarung (31 - 32)		-1.500,00	-1.500,00	0,00	-1.500,00	-1.500,00	0,00	0,00
SU 23	Summe Haushaltsrücklagen		0,00	0,00	0,00	0,00	0,00	0,00	0,00
SA00	Nettoergebnis nach Zuw./Entn. Haushaltsrücklagen (Saldo 0 +/- SU23)		-1.500,00	-1.500,00	0,00				
Investive Gebarung									
SU 33	Summe Einzahlungen investive Gebarung					0,00	0,00	0,00	0,00
SU 34	Summe Auszahlungen investive Gebarung					0,00	0,00	0,00	0,00

1. Nachtragsvoranschlag 2021

Marktgemeinde Marbach an der Donau

NVA Ergebnis- und Finanzierungsvoranschlag Detailnachweis

	MVAG	VC QU	Ergebnisvoranschlag				Finanzierungsvoranschlag					
			EH	FH	VA 2021 inkl. NVA	VA 2021	1. NVA	VA 2021 inkl. NVA	VA 2021	1. NVA		
SA2			Saldo (2) Geldfluss aus der Investiven Gebarung (33 – 34)					0,00	0,00	0,00		
SA3			Saldo (3) Nettofinanzierungssaldo (Saldo 1 + Saldo 2)					-1.500,00	-1.500,00	0,00		
Finanzierungstätigkeit												
SU 35			Summe Einzahlungen aus der Finanzierungstätigkeit					0,00	0,00	0,00		
SU 36			Summe Auszahlungen aus der Finanzierungstätigkeit					0,00	0,00	0,00		
SA4			Saldo (4) Geldfluss aus der Finanzierungstätigkeit (35 – 36)					0,00	0,00	0,00		
SA5			Saldo (5) Geldfluss aus der voranschlagswirksamen Gebarung (Saldo 3 + Saldo 4)					-1.500,00	-1.500,00	0,00		
519 Sonstige Einrichtungen und Maßnahmen												
519100 Sonstige Einrichtungen und Maßnahmen COVID												
Operative Gebarung												
2/519100+861000			2121	3121	15	6.500,00	0,00	6.500,00	6.500,00	0,00	6.500,00	
			TRANSFERS VON LÄNDEN, LANDESFONDS UND LANDESKAMMERN									
SU 21 / 31			Summe Erträge / Einzahlungen operative Gebarung				6.500,00	0,00	6.500,00	6.500,00	0,00	6.500,00
1/519100-400000			2221	3221	23	300,00	0,00	300,00	300,00	0,00	300,00	
			GERINGWERTIGE WIRTSCHAFTSGÜTER									
1/519100-459000			2221	3221	23	800,00	0,00	800,00	800,00	0,00	800,00	
			SONSTIGE VERBRAUCHSGÜTER - DESINFEKTION, MASKEN									
1/519100-616000			2224	3224	24	200,00	0,00	200,00	200,00	0,00	200,00	
			INSTANDHALTUNG VON MASCHINEN UND MASCHINELLEN ANLAGEN									
1/519100-723000			2225	3225	24	1.500,00	0,00	1.500,00	1.500,00	0,00	1.500,00	
			REPRÄSENTATIONEN, BEWIRTUNG, VERPFLEGUNG									
SU 22 / 32			Summe Aufwendungen / Auszahlungen operative Gebarung				2.800,00	0,00	2.800,00	2.800,00	0,00	2.800,00
SA 0 / SA 1			(0) Nettoergebnis (21 - 22) / (1) Geldfluss operative Gebarung (31 – 32)				3.700,00	0,00	3.700,00	3.700,00	0,00	3.700,00
SU 23			Summe Haushaltsrücklagen				0,00	0,00	0,00	0,00	0,00	
SA00			Nettoergebnis nach Zuw./Entn. Haushaltsrücklagen (Saldo 0 +/- SU23)				3.700,00	0,00	3.700,00			
Investive Gebarung												
SU 33			Summe Einzahlungen investive Gebarung					0,00	0,00	0,00		
SU 34			Summe Auszahlungen investive Gebarung					0,00	0,00	0,00		
SA2			Saldo (2) Geldfluss aus der Investiven Gebarung (33 – 34)					0,00	0,00	0,00		
SA3			Saldo (3) Nettofinanzierungssaldo (Saldo 1 + Saldo 2)					3.700,00	0,00	3.700,00		
Finanzierungstätigkeit												
SU 35			Summe Einzahlungen aus der Finanzierungstätigkeit					0,00	0,00	0,00		
SU 36			Summe Auszahlungen aus der Finanzierungstätigkeit					0,00	0,00	0,00		
SA4			Saldo (4) Geldfluss aus der Finanzierungstätigkeit (35 – 36)					0,00	0,00	0,00		
SA5			Saldo (5) Geldfluss aus der voranschlagswirksamen Gebarung (Saldo 3 + Saldo 4)					3.700,00	0,00	3.700,00		

1. Nachtragsvoranschlag 2021

Marktgemeinde Marbach an der Donau

NVA Ergebnis- und Finanzierungsvoranschlag Detailnachweis

	MVAG EH	VC QU FH	Ergebnisvoranschlag			Finanzierungsvoranschlag		
			VA 2021 inkl. NVA	VA 2021	1. NVA	VA 2021 inkl. NVA	VA 2021	1. NVA
52								
520								
520000								
Operative Gebarung								
2/520000+828000	RÜCKERSÄTZE VON AUSGABEN (GVU 2116 3116 18 MANK)		33.800,00	0,00	33.800,00	33.800,00	0,00	33.800,00
SU 21 / 31	Summe Erträge / Einzahlungen operative Gebarung		33.800,00	0,00	33.800,00	33.800,00	0,00	33.800,00
1/520000-726000	MITGLIEDSBEITRÄGE AN INSTITUTIONEN 2225 3225 24		600,00	600,00	0,00	600,00	600,00	0,00
SU 22 / 32	Summe Aufwendungen / Auszahlungen operative Gebarung		600,00	600,00	0,00	600,00	600,00	0,00
SA 0 / SA 1	(0) Nettoergebnis (21 - 22) / (1) Geldfluss operative Gebarung (31 - 32)		33.200,00	-600,00	33.800,00	33.200,00	-600,00	33.800,00
SU 23	Summe Haushaltsrücklagen		0,00	0,00	0,00	0,00	0,00	0,00
SA00	Nettoergebnis nach Zuw./Entn. Haushaltsrücklagen (Saldo 0 +/- SU23)		33.200,00	-600,00	33.800,00			
Investive Gebarung								
SU 33	Summe Einzahlungen investive Gebarung					0,00	0,00	0,00
SU 34	Summe Auszahlungen investive Gebarung					0,00	0,00	0,00
SA2	Saldo (2) Geldfluss aus der Investiven Gebarung (33 - 34)					0,00	0,00	0,00
SA3	Saldo (3) Nettofinanzierungssaldo (Saldo 1 + Saldo 2)					33.200,00	-600,00	33.800,00
Finanzierungstätigkeit								
SU 35	Summe Einzahlungen aus der Finanzierungstätigkeit					0,00	0,00	0,00
SU 36	Summe Auszahlungen aus der Finanzierungstätigkeit					0,00	0,00	0,00
SA4	Saldo (4) Geldfluss aus der Finanzierungstätigkeit (35 - 36)					0,00	0,00	0,00
SA5	Saldo (5) Geldfluss aus der voranschlagswirksamen Gebarung (Saldo 3 + Saldo 4)					33.200,00	-600,00	33.800,00
522	Reinhaltung der Luft							
522000	Reinhaltung der Luft							
Operative Gebarung								
SU 21 / 31	Summe Erträge / Einzahlungen operative Gebarung		0,00	0,00	0,00	0,00	0,00	0,00
1/522000-752000	BEITRAG AN GEMEINDEVERBAND FÜR LUFTREINHALTEGESETZ 2231 3231 26		900,00	900,00	0,00	900,00	900,00	0,00
SU 22 / 32	Summe Aufwendungen / Auszahlungen operative Gebarung		900,00	900,00	0,00	900,00	900,00	0,00
SA 0 / SA 1	(0) Nettoergebnis (21 - 22) / (1) Geldfluss operative Gebarung (31 - 32)		-900,00	-900,00	0,00	-900,00	-900,00	0,00
SU 23	Summe Haushaltsrücklagen		0,00	0,00	0,00	0,00	0,00	0,00
SA00	Nettoergebnis nach Zuw./Entn. Haushaltsrücklagen (Saldo 0 +/- SU23)		-900,00	-900,00	0,00			
Investive Gebarung								
SU 33	Summe Einzahlungen investive Gebarung					0,00	0,00	0,00
SU 34	Summe Auszahlungen investive Gebarung					0,00	0,00	0,00

1. Nachtragsvoranschlag 2021

Marktgemeinde Marbach an der Donau

NVA Ergebnis- und Finanzierungsvoranschlag Detailnachweis

	MVAG	VC QU	Ergebnisvoranschlag			Finanzierungsvoranschlag						
			EH	FH	VA 2021 inkl. NVA	VA 2021	1. NVA	VA 2021 inkl. NVA	VA 2021	1. NVA		
SA2			Saldo (2) Geldfluss aus der Investiven Gebarung (33 – 34)				0,00	0,00	0,00			
SA3			Saldo (3) Nettofinanzierungssaldo (Saldo 1 + Saldo 2)				-900,00	-900,00	0,00			
Finanzierungstätigkeit												
SU 35			Summe Einzahlungen aus der Finanzierungstätigkeit				0,00	0,00	0,00			
SU 36			Summe Auszahlungen aus der Finanzierungstätigkeit				0,00	0,00	0,00			
SA4			Saldo (4) Geldfluss aus der Finanzierungstätigkeit (35 – 36)				0,00	0,00	0,00			
SA5			Saldo (5) Geldfluss aus der voranschlagswirksamen Gebarung (Saldo 3 + Saldo 4)				-900,00	-900,00	0,00			
527			Müllbeseitigung									
527000			Müllbeseitigung									
Operative Gebarung												
SU 21 / 31			Summe Erträge / Einzahlungen operative Gebarung			0,00	0,00	0,00	0,00			
1/527000-729000			SONSTIGE AUSGABEN	2225	3225	24	200,00	200,00	0,00	200,00	200,00	0,00
			SONDERMÜLLDEPONIE, MÜLLVERKLEIDUNGEN									
SU 22 / 32			Summe Aufwendungen / Auszahlungen operative Gebarung			200,00	200,00	0,00	200,00	200,00	0,00	
SA 0 / SA 1			(0) Nettoergebnis (21 - 22) / (1) Geldfluss operative Gebarung (31 – 32)			-200,00	-200,00	0,00	-200,00	-200,00	0,00	
SU 23			Summe Haushaltsrücklagen			0,00	0,00	0,00	0,00	0,00	0,00	
SA00			Nettoergebnis nach Zuw./Entn. Haushaltsrücklagen (Saldo 0 +/- SU23)			-200,00	-200,00	0,00				
Investive Gebarung												
SU 33			Summe Einzahlungen investive Gebarung				0,00	0,00	0,00			
SU 34			Summe Auszahlungen investive Gebarung				0,00	0,00	0,00			
SA2			Saldo (2) Geldfluss aus der Investiven Gebarung (33 – 34)				0,00	0,00	0,00			
SA3			Saldo (3) Nettofinanzierungssaldo (Saldo 1 + Saldo 2)				-200,00	-200,00	0,00			
Finanzierungstätigkeit												
SU 35			Summe Einzahlungen aus der Finanzierungstätigkeit				0,00	0,00	0,00			
SU 36			Summe Auszahlungen aus der Finanzierungstätigkeit				0,00	0,00	0,00			
SA4			Saldo (4) Geldfluss aus der Finanzierungstätigkeit (35 – 36)				0,00	0,00	0,00			
SA5			Saldo (5) Geldfluss aus der voranschlagswirksamen Gebarung (Saldo 3 + Saldo 4)				-200,00	-200,00	0,00			
529			Sonstige Einrichtungen und Maßnahmen									
529000			Sonstige Maßnahmen									
Operative Gebarung												
SU 21 / 31			Summe Erträge / Einzahlungen operative Gebarung			0,00	0,00	0,00	0,00	0,00	0,00	
1/529000-728000			SCHÄDLINGSBEKÄMPFUNG	2225	3225	24	700,00	1.000,00	-300,00	700,00	1.000,00	-300,00
			(RATTENVERTILGUNG)									
SU 22 / 32			Summe Aufwendungen / Auszahlungen operative Gebarung			700,00	1.000,00	-300,00	700,00	1.000,00	-300,00	
SA 0 / SA 1			(0) Nettoergebnis (21 - 22) / (1) Geldfluss operative Gebarung (31 – 32)			-700,00	-1.000,00	300,00	-700,00	-1.000,00	300,00	

1. Nachtragsvoranschlag 2021

Marktgemeinde Marbach an der Donau

NVA Ergebnis- und Finanzierungsvoranschlag Detailnachweis

	MVAG	VC QU	Ergebnisvoranschlag			Finanzierungsvoranschlag				
			EH	FH	VA 2021 inkl. NVA	VA 2021	1. NVA	VA 2021 inkl. NVA	VA 2021	1. NVA
SU 23					0,00	0,00	0,00	0,00	0,00	0,00
SA00					-700,00	-1.000,00	300,00			
Investive Gebarung										
SU 33								0,00	0,00	0,00
SU 34								0,00	0,00	0,00
SA2								0,00	0,00	0,00
SA3								-700,00	-1.000,00	300,00
Finanzierungstätigkeit										
SU 35								0,00	0,00	0,00
SU 36								0,00	0,00	0,00
SA4								0,00	0,00	0,00
SA5								-700,00	-1.000,00	300,00
53	Rettungs- und Warndienste									
530	Rettungsdienste									
530000	Rettungsdienste									
Operative Gebarung										
6/530000+871000								0,00	0,00	0,00
SU 21 / 31					0,00	0,00	0,00	0,00	0,00	0,00
1/530000-757000					0,00	16.200,00	-16.200,00	0,00	16.200,00	-16.200,00
5/530000-757000					0,00	0,00	0,00	0,00	0,00	0,00
SU 22 / 32					0,00	16.200,00	-16.200,00	0,00	16.200,00	-16.200,00
SA 0 / SA 1					0,00	-16.200,00	16.200,00	0,00	-16.200,00	16.200,00
SU 23					0,00	0,00	0,00	0,00	0,00	0,00
SA00					0,00	-16.200,00	16.200,00			
Investive Gebarung										
SU 33								0,00	0,00	0,00
SU 34								0,00	0,00	0,00
SA2								0,00	0,00	0,00
SA3								0,00	-16.200,00	16.200,00
Finanzierungstätigkeit										
SU 35								0,00	0,00	0,00
SU 36								0,00	0,00	0,00
SA4								0,00	0,00	0,00

1. Nachtragsvoranschlag 2021

Marktgemeinde Marbach an der Donau

NVA Ergebnis- und Finanzierungsvoranschlag Detailnachweis

	MVAG	VC QU	Ergebnisvoranschlag			Finanzierungsvoranschlag				
			EH	FH	VA 2021 inkl. NVA	VA 2021	1. NVA	VA 2021 inkl. NVA	VA 2021	1. NVA
SA5	Saldo (5) Geldfluss aus der voranschlagswirksamen Gebarung (Saldo 3 + Saldo 4)						0,00	-16.200,00	16.200,00	
56	Krankenanstalten anderer Rechtsträger									
562	Sprengelbeiträge									
562000	SPRENGELBEITRÄGE									
Operative Gebarung										
SU 21 / 31	Summe Erträge / Einzahlungen operative Gebarung				0,00	0,00	0,00	0,00	0,00	0,00
1/562000-752000	NÖKAS-UMLAGE (ZWECKAUFWAND)	2231	3231	26	440.000,00	444.000,00	-4.000,00	440.000,00	444.000,00	-4.000,00
SU 22 / 32	Summe Aufwendungen / Auszahlungen operative Gebarung				440.000,00	444.000,00	-4.000,00	440.000,00	444.000,00	-4.000,00
SA 0 / SA 1	(0) Nettoergebnis (21 - 22) / (1) Geldfluss operative Gebarung (31 - 32)				-440.000,00	-444.000,00	4.000,00	-440.000,00	-444.000,00	4.000,00
SU 23	Summe Haushaltsrücklagen				0,00	0,00	0,00	0,00	0,00	0,00
SA00	Nettoergebnis nach Zuw./Entn. Haushaltsrücklagen (Saldo 0 +/- SU23)				-440.000,00	-444.000,00	4.000,00			
Investive Gebarung										
SU 33	Summe Einzahlungen investive Gebarung							0,00	0,00	0,00
SU 34	Summe Auszahlungen investive Gebarung							0,00	0,00	0,00
SA2	Saldo (2) Geldfluss aus der Investiven Gebarung (33 - 34)							0,00	0,00	0,00
SA3	Saldo (3) Nettofinanzierungssaldo (Saldo 1 + Saldo 2)							-440.000,00	-444.000,00	4.000,00
Finanzierungstätigkeit										
SU 35	Summe Einzahlungen aus der Finanzierungstätigkeit							0,00	0,00	0,00
SU 36	Summe Auszahlungen aus der Finanzierungstätigkeit							0,00	0,00	0,00
SA4	Saldo (4) Geldfluss aus der Finanzierungstätigkeit (35 - 36)							0,00	0,00	0,00
SA5	Saldo (5) Geldfluss aus der voranschlagswirksamen Gebarung (Saldo 3 + Saldo 4)							-440.000,00	-444.000,00	4.000,00
562100	SPRENGELBEITRAG									
Operative Gebarung										
SU 21 / 31	Summe Erträge / Einzahlungen operative Gebarung				0,00	0,00	0,00	0,00	0,00	0,00
1/562100-752000	NÖKAS-UMLAGE (VERW. AUFWAND)	2231	3231	26	100,00	100,00	0,00	100,00	100,00	0,00
SU 22 / 32	Summe Aufwendungen / Auszahlungen operative Gebarung				100,00	100,00	0,00	100,00	100,00	0,00
SA 0 / SA 1	(0) Nettoergebnis (21 - 22) / (1) Geldfluss operative Gebarung (31 - 32)				-100,00	-100,00	0,00	-100,00	-100,00	0,00
SU 23	Summe Haushaltsrücklagen				0,00	0,00	0,00	0,00	0,00	0,00
SA00	Nettoergebnis nach Zuw./Entn. Haushaltsrücklagen (Saldo 0 +/- SU23)				-100,00	-100,00	0,00			
Investive Gebarung										
SU 33	Summe Einzahlungen investive Gebarung							0,00	0,00	0,00
SU 34	Summe Auszahlungen investive Gebarung							0,00	0,00	0,00
SA2	Saldo (2) Geldfluss aus der Investiven Gebarung (33 - 34)							0,00	0,00	0,00
SA3	Saldo (3) Nettofinanzierungssaldo (Saldo 1 + Saldo 2)							-100,00	-100,00	0,00

1. Nachtragsvoranschlag 2021

NVA Ergebnis- und Finanzierungsvoranschlag Detailnachweis

Marktgemeinde Marbach an der Donau

	MVAG		VC QU	Ergebnisvoranschlag			Finanzierungsvoranschlag		
	EH	FH		VA 2021 inkl. NVA	VA 2021	1. NVA	VA 2021 inkl. NVA	VA 2021	1. NVA
Finanzierungstätigkeit									
SU 35							0,00	0,00	0,00
SU 36							0,00	0,00	0,00
SA4							0,00	0,00	0,00
SA5							-100,00	-100,00	0,00

1. Nachtragsvoranschlag 2021

Marktgemeinde Marbach an der Donau

NVA Ergebnis- und Finanzierungsvoranschlag Detailnachweis

	MVAG	VC	QU	Ergebnisvoranschlag			Finanzierungsvoranschlag				
				EH	FH	VA 2021 inkl. NVA	VA 2021	1. NVA	VA 2021 inkl. NVA	VA 2021	1. NVA
6 Straßen- und Wasserbau, Verkehr											
61	Straßenbau										
612	Gemeindestraßen										
612000	Gemeindestraßen										
Operative Gebarung											
6/612000+829910	SONSTIGE ERTRÄGE - ZUFÜHRUNG AUS DER OPERATIVEN GEBARUNG	2116	3116	1	18	401.800,00	0,00	401.800,00	401.800,00	0,00	401.800,00
6/612000+829960	SONSTIGE ERTRÄGE - IST-ÜBERSCHUSS 2019	2116	3116	1	18	0,00	0,00	0,00	0,00	0,00	0,00
SU 21 / 31	Summe Erträge / Einzahlungen operative Gebarung					401.800,00	0,00	401.800,00	401.800,00	0,00	401.800,00
1/612000-459000	SONSTIGE VERBRAUCHSGÜTER	2221	3221	23		0,00	0,00	0,00	0,00	0,00	0,00
1/612000-600000	STROM ELEKTROTANKSTELLEN	2222	3222	24		1.800,00	2.500,00	-700,00	1.800,00	2.500,00	-700,00
1/612000-611000	INSTANDHALTUNG VON GEMEINDESTRASSEN	2224	3224	24		10.000,00	10.000,00	0,00	10.000,00	10.000,00	0,00
1/612000-650000	ZINSEN FÜR FINANZSCHULDEN	2241	3241	25		0,00	100,00	-100,00	0,00	100,00	-100,00
1/612000-680000	Planmäßige Abschreibung	2226				145.800,00	145.800,00	0,00	0,00	0,00	0,00
1/612000-728000	WINTERDIENST (STREUMATERIAL), VERTRAG E-TANKSTELLEN	2225	3225	24		3.500,00	3.500,00	0,00	3.500,00	3.500,00	0,00
1/612000-728100	ENTGELTE FÜR SONSTIGE LEISTUNGEN, STRASSENKEHRUNG	2225	3225	24		2.100,00	0,00	2.100,00	2.100,00	0,00	2.100,00
1/612000-729000	SONSTIGE AUSGABEN	2225	3225	24		100,00	100,00	0,00	100,00	100,00	0,00
5/612000-729910	SONSTIGE AUFWENDUNGEN - ZUFÜHRUNG SANIERUNG BAUHOF/MUSIKHEIM	2225	3225	1	24	0,00	0,00	0,00	0,00	0,00	0,00
5/612000-729960	SONSTIGE AUFWENDUNGEN - IST-ÜBERSCHUSS 2019	2225	3225	24		0,00	0,00	0,00	0,00	0,00	0,00
SU 22 / 32	Summe Aufwendungen / Auszahlungen operative Gebarung					163.300,00	162.000,00	1.300,00	17.500,00	16.200,00	1.300,00
SA 0 / SA 1	(0) Nettoergebnis (21 - 22) / (1) Geldfluss operative Gebarung (31 - 32)					238.500,00	-162.000,00	400.500,00	384.300,00	-16.200,00	400.500,00
SU 23	Summe Haushaltsrücklagen					0,00	0,00	0,00	0,00	0,00	0,00
SA00	Nettoergebnis nach Zuw./Entn. Haushaltsrücklagen (Saldo 0 +/- SU23)					238.500,00	-162.000,00	400.500,00			
Investive Gebarung											
6/612000+300000	KAPITALTRANSFERS VON BUND - KIP	3331	1	33		0,00	0,00	0,00	0,00	10.500,00	-10.500,00
SU 33	Summe Einzahlungen investive Gebarung								0,00	10.500,00	-10.500,00
5/612000-002000	STRASSENBAUTEN	3412	1	40		0,00	0,00	0,00	414.000,00	21.000,00	393.000,00
1/612000-050000	NACHRÜSTUNG DER ELEKTROTANKSTELLEN	3412	2	40		0,00	0,00	0,00	4.800,00	0,00	4.800,00
SU 34	Summe Auszahlungen investive Gebarung								418.800,00	21.000,00	397.800,00
SA2	Saldo (2) Geldfluss aus der Investiven Gebarung (33 - 34)								-418.800,00	-10.500,00	-408.300,00
SA3	Saldo (3) Nettofinanzierungssaldo (Saldo 1 + Saldo 2)								-34.500,00	-26.700,00	-7.800,00

1. Nachtragsvoranschlag 2021

Marktgemeinde Marbach an der Donau

NVA Ergebnis- und Finanzierungsvoranschlag Detailnachweis

	MVAG		VC QU	Ergebnisvoranschlag			Finanzierungsvoranschlag		
	EH	FH		VA 2021 inkl. NVA	VA 2021	1. NVA	VA 2021 inkl. NVA	VA 2021	1. NVA
Finanzierungstätigkeit									
6/612000+346000	DARLEHENAUFNAHME		3514 1 55	0,00	0,00	0,00	0,00	10.500,00	-10.500,00
SU 35	Summe Einzahlungen aus der Finanzierungstätigkeit						0,00	10.500,00	-10.500,00
1/612000-346000	TILGUNG VON BANKDARLEHEN		3614 65	0,00	0,00	0,00	0,00	2.100,00	-2.100,00
SU 36	Summe Auszahlungen aus der Finanzierungstätigkeit						0,00	2.100,00	-2.100,00
SA4	Saldo (4) Geldfluss aus der Finanzierungstätigkeit (35 – 36)						0,00	8.400,00	-8.400,00
SA5	Saldo (5) Geldfluss aus der voranschlagswirksamen Gebarung (Saldo 3 + Saldo 4)						-34.500,00	-18.300,00	-16.200,00
63	Schutzwasserbau								
633	Wildbachverbauung								
633000	Wildbachverbauung								
Operative Gebarung									
SU 21 / 31	Summe Erträge / Einzahlungen operative Gebarung			0,00	0,00	0,00	0,00	0,00	0,00
1/633000-640000	RECHTS- UND BERATUNGS-AUFWAND	2222 3222	24	3.400,00	0,00	3.400,00	3.400,00	0,00	3.400,00
1/633000-650000	ZINSEN FÜR FINANZSCHULDEN	2241 3241	25	8.000,00	10.200,00	-2.200,00	8.000,00	10.200,00	-2.200,00
1/633000-680000	Planmäßige Abschreibung	2226		5.200,00	5.200,00	0,00	0,00	0,00	0,00
1/633000-700000	MIETZINS - NUTZUNGSENTGELT	2223 3223	24	400,00	400,00	0,00	400,00	400,00	0,00
1/633000-710000	ÖFFENTL. ABGABEN UND STEUERN	2225 3225	24	500,00	500,00	0,00	500,00	500,00	0,00
1/633000-752000	TRANSFERS AN GDE.VERBAND - WILDBACHBEGEHUNG	2231 3231	26	0,00	2.200,00	-2.200,00	0,00	2.200,00	-2.200,00
SU 22 / 32	Summe Aufwendungen / Auszahlungen operative Gebarung			17.500,00	18.500,00	-1.000,00	12.300,00	13.300,00	-1.000,00
SA 0 / SA 1	(0) Nettoergebnis (21 - 22) / (1) Geldfluss operative Gebarung (31 – 32)			-17.500,00	-18.500,00	1.000,00	-12.300,00	-13.300,00	1.000,00
SU 23	Summe Haushaltsrücklagen			0,00	0,00	0,00	0,00	0,00	0,00
SA00	Nettoergebnis nach Zuw./Entn. Haushaltsrücklagen (Saldo 0 +/- SU23)			-17.500,00	-18.500,00	1.000,00			
Investive Gebarung									
SU 33	Summe Einzahlungen investive Gebarung						0,00	0,00	0,00
1/633000-001000	UNBEBAUTE GRUNDSTÜCKE	3412 2 40		0,00	0,00	0,00	5.000,00	5.000,00	0,00
5/633000-004000	ERRICHTUNG VON RETENSIONSBECKEN UND GESCHIEBESPERREN	3412 1 40		0,00	0,00	0,00	0,00	0,00	0,00
SU 34	Summe Auszahlungen investive Gebarung						5.000,00	5.000,00	0,00
SA2	Saldo (2) Geldfluss aus der Investiven Gebarung (33 – 34)						-5.000,00	-5.000,00	0,00
SA3	Saldo (3) Nettofinanzierungssaldo (Saldo 1 + Saldo 2)						-17.300,00	-18.300,00	1.000,00
Finanzierungstätigkeit									
6/633000+346000	DARLEHENAUFNAHME		3514 1 55	0,00	0,00	0,00	0,00	0,00	0,00
SU 35	Summe Einzahlungen aus der Finanzierungstätigkeit						0,00	0,00	0,00
1/633000-346000	TILGUNG VON BANKDARLEHEN		3614 65	0,00	0,00	0,00	66.100,00	65.900,00	200,00
SU 36	Summe Auszahlungen aus der Finanzierungstätigkeit						66.100,00	65.900,00	200,00

1. Nachtragsvoranschlag 2021

Marktgemeinde Marbach an der Donau

NVA Ergebnis- und Finanzierungsvoranschlag Detailnachweis

		MVAG		VC QU	Ergebnisvoranschlag			Finanzierungsvoranschlag		
		EH	FH		VA 2021 inkl. NVA	VA 2021	1. NVA	VA 2021 inkl. NVA	VA 2021	1. NVA
SA4	Saldo (4) Geldfluss aus der Finanzierungstätigkeit (35 – 36)							-66.100,00	-65.900,00	-200,00
SA5	Saldo (5) Geldfluss aus der voranschlagswirksamen Gebarung (Saldo 3 + Saldo 4)							-83.400,00	-84.200,00	800,00
639	Sonstige Einrichtungen und Maßnahmen									
639000	Sonstige Einrichtungen und Maßnahmen									
Operative Gebarung										
2/639000+823000	RÜCKLAGENZINSEN PUMPWERKE HOCHWASSERSCHUTZ	2131	3131	14	100,00	100,00	0,00	100,00	100,00	0,00
6/639000+861000	TRANSFERS VON LÄNDERN, LANDESFONDS UND LANDESKAMMERN	2121	3121	1 15	0,00	0,00	0,00	0,00	0,00	0,00
SU 21 / 31	Summe Erträge / Einzahlungen operative Gebarung				100,00	100,00	0,00	100,00	100,00	0,00
1/639000-400000	GERINGWERTIGE WIRTSCHAFTSGÜTER, BEKLEIDUNG	2221	3221	23	300,00	300,00	0,00	300,00	300,00	0,00
1/639000-600000	STROM PUMPWERKE	2222	3222	24	11.000,00	11.000,00	0,00	11.000,00	11.000,00	0,00
1/639000-600100	STROM HOCHWASSERSCHUTZHALLE	2222	3222	24	300,00	300,00	0,00	300,00	300,00	0,00
1/639000-616000	INSTANDHALTUNG VON MASCHINEN UND MASCHINELLEN ANLAGEN	2224	3224	24	35.000,00	69.000,00	-34.000,00	35.000,00	69.000,00	-34.000,00
1/639000-631000	TELEKOMMUNIKATIONSDIENSTE	2222	3222	24	700,00	700,00	0,00	700,00	700,00	0,00
1/639000-650000	ZINSEN FÜR FINANZSCHULDEN	2241	3241	25	10.000,00	12.400,00	-2.400,00	10.000,00	12.400,00	-2.400,00
1/639000-670000	VERSICHERUNGEN	2222	3222	24	600,00	600,00	0,00	600,00	600,00	0,00
1/639000-680000	Planmäßige Abschreibung	2226			72.000,00	72.000,00	0,00	0,00	0,00	0,00
1/639000-710000	ÖFFENTLICHE AGABEN u. STEUERN	2225	3225	24	100,00	0,00	100,00	100,00	0,00	100,00
1/639000-711000	GEMEINDEABGABEN	2225	3225	24	200,00	200,00	0,00	200,00	200,00	0,00
1/639000-729000	SONSTIGE AUSGABEN	2225	3225	24	2.000,00	2.000,00	0,00	2.000,00	2.000,00	0,00
SU 22 / 32	Summe Aufwendungen / Auszahlungen operative Gebarung				132.200,00	168.500,00	-36.300,00	60.200,00	96.500,00	-36.300,00
SA 0 / SA 1	(0) Nettoergebnis (21 - 22) / (1) Geldfluss operative Gebarung (31 – 32)				-132.100,00	-168.400,00	36.300,00	-60.100,00	-96.400,00	36.300,00
2/639000+894001	ENTNAHMEN VON ZWECKGEBUNDENEN HAUSHALTSRÜCKLAGEN	2301			0,00	0,00	0,00	0,00	0,00	0,00
1/639000-794001	ZUWEISUNG AN ZWECKGEBUNDENE HAUSHALTSRÜCKLAGEN	2401			100,00	100,00	0,00	0,00	0,00	0,00
SU 23	Summe Haushaltsrücklagen				-100,00	-100,00	0,00	0,00	0,00	0,00
SA00	Nettoergebnis nach Zuw./Entn. Haushaltsrücklagen (Saldo 0 +/- SU23)				-132.200,00	-168.500,00	36.300,00			
Investive Gebarung										
6/639000+301000	KAPITALTRANSFERS VON LÄNDERN, LANDESFONDS UND LANDESKAMMERN	3331	1 33		0,00	0,00	0,00	18.200,00	0,00	18.200,00
SU 33	Summe Einzahlungen investive Gebarung							18.200,00	0,00	18.200,00

1. Nachtragsvoranschlag 2021

Marktgemeinde Marbach an der Donau

NVA Ergebnis- und Finanzierungsvoranschlag Detailnachweis

		MVAG		VC QU	Ergebnisvoranschlag			Finanzierungsvoranschlag		
		EH	FH		VA 2021 inkl. NVA	VA 2021	1. NVA	VA 2021 inkl. NVA	VA 2021	1. NVA
5/639000-004000	ERRICHTUNG EINES DONAUHOCHWASSERSCHUTZES		3412	1 40	0,00	0,00	0,00	50.000,00	0,00	50.000,00
SU 34	Summe Auszahlungen investive Gebarung							50.000,00	0,00	50.000,00
SA2	Saldo (2) Geldfluss aus der Investiven Gebarung (33 – 34)							-31.800,00	0,00	-31.800,00
SA3	Saldo (3) Nettofinanzierungssaldo (Saldo 1 + Saldo 2)							-91.900,00	-96.400,00	4.500,00
Finanzierungstätigkeit										
6/639000+346000	DARLEHENS-AUFNAHME		3514	1 55	0,00	0,00	0,00	50.000,00	0,00	50.000,00
SU 35	Summe Einzahlungen aus der Finanzierungstätigkeit							50.000,00	0,00	50.000,00
1/639000-346000	TILGUNG VON BANKDARLEHEN		3614	65	0,00	0,00	0,00	48.500,00	54.700,00	-6.200,00
5/639000-346000	SONDERTILGUNG VON DARLEHEN		3614	1 65	0,00	0,00	0,00	18.200,00	0,00	18.200,00
SU 36	Summe Auszahlungen aus der Finanzierungstätigkeit							66.700,00	54.700,00	12.000,00
SA4	Saldo (4) Geldfluss aus der Finanzierungstätigkeit (35 – 36)							-16.700,00	-54.700,00	38.000,00
SA5	Saldo (5) Geldfluss aus der voranschlagswirksamen Gebarung (Saldo 3 + Saldo 4)							-108.600,00	-151.100,00	42.500,00
64	Straßenverkehr									
640	Einrichtungen und Maßnahmen nach der Straßenverkehrsordnu									
640000	Einrichtung und Maßnahmen der Strassenverkehrsordnung									
Operative Gebarung										
2/640000+868000	GEMEINDESTRASSEN-STRAFEN	2124	3124	16	600,00	1.200,00	-600,00	600,00	1.200,00	-600,00
SU 21 / 31	Summe Erträge / Einzahlungen operative Gebarung				600,00	1.200,00	-600,00	600,00	1.200,00	-600,00
1/640000-400000	GERINGWERTIGE WIRTSCHAFTSGÜTER, VERKEHRSZEICHEN, SPIEGEL	2221	3221	23	1.500,00	2.000,00	-500,00	1.500,00	2.000,00	-500,00
SU 22 / 32	Summe Aufwendungen / Auszahlungen operative Gebarung				1.500,00	2.000,00	-500,00	1.500,00	2.000,00	-500,00
SA 0 / SA 1	(0) Nettoergebnis (21 - 22) / (1) Geldfluss operative Gebarung (31 – 32)				-900,00	-800,00	-100,00	-900,00	-800,00	-100,00
SU 23	Summe Haushaltsrücklagen				0,00	0,00	0,00	0,00	0,00	0,00
SA00	Nettoergebnis nach Zuw./Entn. Haushaltsrücklagen (Saldo 0 +/- SU23)				-900,00	-800,00	-100,00			
Investive Gebarung										
SU 33	Summe Einzahlungen investive Gebarung							0,00	0,00	0,00
SU 34	Summe Auszahlungen investive Gebarung							0,00	0,00	0,00
SA2	Saldo (2) Geldfluss aus der Investiven Gebarung (33 – 34)							0,00	0,00	0,00
SA3	Saldo (3) Nettofinanzierungssaldo (Saldo 1 + Saldo 2)							-900,00	-800,00	-100,00
Finanzierungstätigkeit										
SU 35	Summe Einzahlungen aus der Finanzierungstätigkeit							0,00	0,00	0,00
SU 36	Summe Auszahlungen aus der Finanzierungstätigkeit							0,00	0,00	0,00
SA4	Saldo (4) Geldfluss aus der Finanzierungstätigkeit (35 – 36)							0,00	0,00	0,00
SA5	Saldo (5) Geldfluss aus der voranschlagswirksamen Gebarung (Saldo 3 + Saldo 4)							-900,00	-800,00	-100,00

1. Nachtragsvoranschlag 2021

Marktgemeinde Marbach an der Donau

NVA Ergebnis- und Finanzierungsvoranschlag Detailnachweis

		MVAG		VC QU	Ergebnisvoranschlag			Finanzierungsvoranschlag		
		EH	FH		VA 2021 inkl. NVA	VA 2021	1. NVA	VA 2021 inkl. NVA	VA 2021	1. NVA
69	Verkehr, Sonstiges									
690	Verkehr, Sonstiges									
690000	VERKEHR, SONSTIGES									
Operative Gebarung										
2/690000+829000	SONSTIGE EINNAHMEN SCHNUPPERTICKET	2116	3116	18	1.200,00	1.000,00	200,00	1.200,00	1.000,00	200,00
2/690000+861000	TRANSFERS VON LÄNDERN, LANDESFONDS UND LANDESKAMMERN	2121	3121	15	0,00	400,00	-400,00	0,00	400,00	-400,00
SU 21 / 31	Summe Erträge / Einzahlungen operative Gebarung				1.200,00	1.400,00	-200,00	1.200,00	1.400,00	-200,00
1/690000-620000	PERSONEN- u. GÜTERTRANSPORTE	2222	3222	24	3.100,00	4.100,00	-1.000,00	3.100,00	4.100,00	-1.000,00
SU 22 / 32	Summe Aufwendungen / Auszahlungen operative Gebarung				3.100,00	4.100,00	-1.000,00	3.100,00	4.100,00	-1.000,00
SA 0 / SA 1	(0) Nettoergebnis (21 - 22) / (1) Geldfluss operative Gebarung (31 - 32)				-1.900,00	-2.700,00	800,00	-1.900,00	-2.700,00	800,00
SU 23	Summe Haushaltsrücklagen				0,00	0,00	0,00	0,00	0,00	0,00
SA00	Nettoergebnis nach Zuw./Entn. Haushaltsrücklagen (Saldo 0 +/- SU23)				-1.900,00	-2.700,00	800,00			
Investive Gebarung										
SU 33	Summe Einzahlungen investive Gebarung							0,00	0,00	0,00
SU 34	Summe Auszahlungen investive Gebarung							0,00	0,00	0,00
SA2	Saldo (2) Geldfluss aus der Investiven Gebarung (33 - 34)							0,00	0,00	0,00
SA3	Saldo (3) Nettofinanzierungssaldo (Saldo 1 + Saldo 2)							-1.900,00	-2.700,00	800,00
Finanzierungstätigkeit										
SU 35	Summe Einzahlungen aus der Finanzierungstätigkeit							0,00	0,00	0,00
SU 36	Summe Auszahlungen aus der Finanzierungstätigkeit							0,00	0,00	0,00
SA4	Saldo (4) Geldfluss aus der Finanzierungstätigkeit (35 - 36)							0,00	0,00	0,00
SA5	Saldo (5) Geldfluss aus der voranschlagswirksamen Gebarung (Saldo 3 + Saldo 4)							-1.900,00	-2.700,00	800,00

1. Nachtragsvoranschlag 2021

Marktgemeinde Marbach an der Donau

NVA Ergebnis- und Finanzierungsvoranschlag Detailnachweis

	MVAG	VC QU	Ergebnisvoranschlag			Finanzierungsvoranschlag					
			EH	FH	VA 2021 inkl. NVA	VA 2021	1. NVA	VA 2021 inkl. NVA	VA 2021	1. NVA	
7 Wirtschaftsförderung											
71	Grundlagenverbesserung in der Land- und Forstwirtschaft										
710	Land- und forstwirtschaftlicher Wegebau										
710000	Güterwege										
Operative Gebarung											
2/710000+813000	Erträge aus der Auflösung von Investitionszuschüssen (Kapitaltransfers)	2127			100,00	100,00	0,00	0,00	0,00	0,00	
6/710000+829000	SONSTIGE ERTRÄGE - KOSTENBETEILIGUNG GDE. MARIA TAFERL	2116	3116	1	18	0,00	3.600,00	-3.600,00	0,00	3.600,00	-3.600,00
6/710000+829910	SONSTIGE ERTRÄGE - ZUFÜHRUNG AUS DER OPERATIVEN GEBARUNG	2116	3116	1	18	3.900,00	3.600,00	300,00	3.900,00	3.600,00	300,00
2/710000+860000	TRANSFERS VON BUND, KATASTROPHENSCHÄDEN	2121	3121		15	11.300,00	8.000,00	3.300,00	11.300,00	8.000,00	3.300,00
6/710000+871000	KAPITALTRANSFER VON LAND, BEDARFSZUWEISUNG IVW3	2121	3121	1	33	3.600,00	3.500,00	100,00	3.600,00	3.500,00	100,00
SU 21 / 31	Summe Erträge / Einzahlungen operative Gebarung					18.900,00	18.800,00	100,00	18.800,00	18.700,00	100,00
1/710000-611000	INSTANDHALTUNG VON STRASSENBAUTEN - KATASTROPHENSCHÄDEN	2224	3224		24	22.500,00	0,00	22.500,00	22.500,00	0,00	22.500,00
1/710000-680000	Planmäßige Abschreibung	2226				30.600,00	30.600,00	0,00	0,00	0,00	0,00
SU 22 / 32	Summe Aufwendungen / Auszahlungen operative Gebarung					53.100,00	30.600,00	22.500,00	22.500,00	0,00	22.500,00
SA 0 / SA 1	(0) Nettoergebnis (21 - 22) / (1) Geldfluss operative Gebarung (31 - 32)					-34.200,00	-11.800,00	-22.400,00	-3.700,00	18.700,00	-22.400,00
6/710000+894001	ENTNAHMEN AUS ZWECKGEBUNDENEN HAUSHALTSRÜCKLAGEN PUMPWERKE HW-SCHUTZ	2301			1	0,00	0,00	0,00	0,00	0,00	0,00
SU 23	Summe Haushaltsrücklagen					0,00	0,00	0,00	0,00	0,00	0,00
SA00	Nettoergebnis nach Zuw./Entn. Haushaltsrücklagen (Saldo 0 +/- SU23)					-34.200,00	-11.800,00	-22.400,00			
Investive Gebarung											
6/710000+301000	KAPITALTRANSFER VON LAND, ABT. GÜTERWEGE		3331	1	33	0,00	0,00	0,00	3.600,00	3.600,00	0,00
6/710000+302000	KAPITALTRANSFERS VON GEMEINDEN, GEMEINDEVERBÄNDEN UND GEMEINDEFONDS, GDE. MARIA TAFERL		3331	1	33	0,00	0,00	0,00	3.900,00	0,00	3.900,00
SU 33	Summe Einzahlungen investive Gebarung								7.500,00	3.600,00	3.900,00
5/710000-002000	STRASSENBAUTEN ERHALTUNG		3412	1	40	0,00	0,00	0,00	15.000,00	14.300,00	700,00
SU 34	Summe Auszahlungen investive Gebarung								15.000,00	14.300,00	700,00
SA2	Saldo (2) Geldfluss aus der Investiven Gebarung (33 - 34)								-7.500,00	-10.700,00	3.200,00
SA3	Saldo (3) Nettofinanzierungssaldo (Saldo 1 + Saldo 2)								-11.200,00	8.000,00	-19.200,00

1. Nachtragsvoranschlag 2021

Marktgemeinde Marbach an der Donau

NVA Ergebnis- und Finanzierungsvoranschlag Detailnachweis

	MVAG	VC QU	Ergebnisvoranschlag				Finanzierungsvoranschlag						
			EH	FH	VA 2021 inkl. NVA	VA 2021	1. NVA	VA 2021 inkl. NVA	VA 2021	1. NVA			
Finanzierungstätigkeit													
SU 35			Summe Einzahlungen aus der Finanzierungstätigkeit				0,00	0,00	0,00	0,00			
SU 36			Summe Auszahlungen aus der Finanzierungstätigkeit				0,00	0,00	0,00	0,00			
SA4			Saldo (4) Geldfluss aus der Finanzierungstätigkeit (35 – 36)				0,00	0,00	0,00	0,00			
SA5			Saldo (5) Geldfluss aus der voranschlagswirksamen Gebarung (Saldo 3 + Saldo 4)				-11.200,00	8.000,00	-19.200,00				
710100			Güterwege										
Operative Gebarung													
6/710100+829910			SONSTIGE ERTRÄGE - ZUFÜHRUNG AUS DER OPERATIVEN GEBARUNG	2116	3116	1	18	0,00	16.000,00	-16.000,00	0,00	16.000,00	-16.000,00
SU 21 / 31			Summe Erträge / Einzahlungen operative Gebarung				0,00	16.000,00	-16.000,00	0,00	16.000,00	-16.000,00	
SU 22 / 32			Summe Aufwendungen / Auszahlungen operative Gebarung				0,00	0,00	0,00	0,00	0,00	0,00	
SA 0 / SA 1			(0) Nettoergebnis (21 - 22) / (1) Geldfluss operative Gebarung (31 – 32)				0,00	16.000,00	-16.000,00	0,00	16.000,00	-16.000,00	
SU 23			Summe Haushaltsrücklagen				0,00	0,00	0,00	0,00	0,00	0,00	
SA00			Nettoergebnis nach Zuw./Entn. Haushaltsrücklagen (Saldo 0 +/- SU23)				0,00	16.000,00	-16.000,00				
Investive Gebarung													
SU 33			Summe Einzahlungen investive Gebarung							0,00	0,00	0,00	
5/710100-002000			STRASSENBAUTEN ERHALTUNG KATASTROPHENSCHÄDEN	3412	1	40	0,00	0,00	0,00	0,00	16.000,00	-16.000,00	
SU 34			Summe Auszahlungen investive Gebarung							0,00	16.000,00	-16.000,00	
SA2			Saldo (2) Geldfluss aus der Investiven Gebarung (33 – 34)							0,00	-16.000,00	16.000,00	
SA3			Saldo (3) Nettofinanzierungssaldo (Saldo 1 + Saldo 2)							0,00	0,00	0,00	
Finanzierungstätigkeit													
SU 35			Summe Einzahlungen aus der Finanzierungstätigkeit							0,00	0,00	0,00	
SU 36			Summe Auszahlungen aus der Finanzierungstätigkeit							0,00	0,00	0,00	
SA4			Saldo (4) Geldfluss aus der Finanzierungstätigkeit (35 – 36)							0,00	0,00	0,00	
SA5			Saldo (5) Geldfluss aus der voranschlagswirksamen Gebarung (Saldo 3 + Saldo 4)							0,00	0,00	0,00	
74			Sonstige Förderung der Land- und Forstwirtschaft										
749			Sonstige Einrichtungen und Maßnahmen										
749000			Sonstige Einrichtungen und Maßnahmen										
Operative Gebarung													
SU 21 / 31			Summe Erträge / Einzahlungen operative Gebarung				0,00	0,00	0,00	0,00	0,00	0,00	
1/749000-755000			LFD.TRANSFERZAHLUNGEN AN LANDW. BETRIEBE (BESAMUNG)	2233	3233	27	1.300,00	1.500,00	-200,00	1.300,00	1.500,00	-200,00	
SU 22 / 32			Summe Aufwendungen / Auszahlungen operative Gebarung				1.300,00	1.500,00	-200,00	1.300,00	1.500,00	-200,00	
SA 0 / SA 1			(0) Nettoergebnis (21 - 22) / (1) Geldfluss operative Gebarung (31 – 32)				-1.300,00	-1.500,00	200,00	-1.300,00	-1.500,00	200,00	

1. Nachtragsvoranschlag 2021

Marktgemeinde Marbach an der Donau

NVA Ergebnis- und Finanzierungsvoranschlag Detailnachweis

		MVAG		VC QU	Ergebnisvoranschlag			Finanzierungsvoranschlag		
		EH	FH		VA 2021 inkl. NVA	VA 2021	1. NVA	VA 2021 inkl. NVA	VA 2021	1. NVA
SU 23	Summe Haushaltsrücklagen				0,00	0,00	0,00	0,00	0,00	0,00
SA00	Nettoergebnis nach Zuw./Entn. Haushaltsrücklagen (Saldo 0 +/- SU23)				-1.300,00	-1.500,00	200,00			
Investive Gebarung										
SU 33	Summe Einzahlungen investive Gebarung							0,00	0,00	0,00
SU 34	Summe Auszahlungen investive Gebarung							0,00	0,00	0,00
SA2	Saldo (2) Geldfluss aus der Investiven Gebarung (33 – 34)							0,00	0,00	0,00
SA3	Saldo (3) Nettofinanzierungssaldo (Saldo 1 + Saldo 2)							-1.300,00	-1.500,00	200,00
Finanzierungstätigkeit										
SU 35	Summe Einzahlungen aus der Finanzierungstätigkeit							0,00	0,00	0,00
SU 36	Summe Auszahlungen aus der Finanzierungstätigkeit							0,00	0,00	0,00
SA4	Saldo (4) Geldfluss aus der Finanzierungstätigkeit (35 – 36)							0,00	0,00	0,00
SA5	Saldo (5) Geldfluss aus der voranschlagswirksamen Gebarung (Saldo 3 + Saldo 4)							-1.300,00	-1.500,00	200,00
75	Förderung der Energiewirtschaft									
759	Sonstige Energieträger									
759000	Sonstige Energieträger									
Operative Gebarung										
SU 21 / 31	Summe Erträge / Einzahlungen operative Gebarung				0,00	0,00	0,00	0,00	0,00	0,00
1/759000-729000	SONSTIGE AUSGABEN		2225 3225	24	1.100,00	1.100,00	0,00	1.100,00	1.100,00	0,00
SU 22 / 32	Summe Aufwendungen / Auszahlungen operative Gebarung				1.100,00	1.100,00	0,00	1.100,00	1.100,00	0,00
SA 0 / SA 1	(0) Nettoergebnis (21 - 22) / (1) Geldfluss operative Gebarung (31 – 32)				-1.100,00	-1.100,00	0,00	-1.100,00	-1.100,00	0,00
SU 23	Summe Haushaltsrücklagen				0,00	0,00	0,00	0,00	0,00	0,00
SA00	Nettoergebnis nach Zuw./Entn. Haushaltsrücklagen (Saldo 0 +/- SU23)				-1.100,00	-1.100,00	0,00			
Investive Gebarung										
SU 33	Summe Einzahlungen investive Gebarung							0,00	0,00	0,00
SU 34	Summe Auszahlungen investive Gebarung							0,00	0,00	0,00
SA2	Saldo (2) Geldfluss aus der Investiven Gebarung (33 – 34)							0,00	0,00	0,00
SA3	Saldo (3) Nettofinanzierungssaldo (Saldo 1 + Saldo 2)							-1.100,00	-1.100,00	0,00
Finanzierungstätigkeit										
SU 35	Summe Einzahlungen aus der Finanzierungstätigkeit							0,00	0,00	0,00
SU 36	Summe Auszahlungen aus der Finanzierungstätigkeit							0,00	0,00	0,00
SA4	Saldo (4) Geldfluss aus der Finanzierungstätigkeit (35 – 36)							0,00	0,00	0,00
SA5	Saldo (5) Geldfluss aus der voranschlagswirksamen Gebarung (Saldo 3 + Saldo 4)							-1.100,00	-1.100,00	0,00

1. Nachtragsvoranschlag 2021

Marktgemeinde Marbach an der Donau

NVA Ergebnis- und Finanzierungsvoranschlag Detailnachweis

	MVAG	VC QU	Ergebnisvoranschlag				Finanzierungsvoranschlag			
			EH	FH	VA 2021 inkl. NVA	VA 2021	1. NVA	VA 2021 inkl. NVA	VA 2021	1. NVA
77	Förderung des Fremdenverkehrs									
770	Einrichtungen zur Förderung des Fremdenverkehrs									
770000	Einrichtung zur Förderung des Fremdenverkehrs									
Operative Gebarung										
2/770000+829000	SONSTIGE EINNAHMEN - TRANSPARENTWAND	2116	3116	18	200,00	100,00	100,00	200,00	100,00	100,00
SU 21 / 31	Summe Erträge / Einzahlungen operative Gebarung				200,00	100,00	100,00	200,00	100,00	100,00
1/770000-600000	BELEUCHTUNG	2222	3222	24	300,00	300,00	0,00	300,00	300,00	0,00
1/770000-614000	INSTANDHALTUNG DER DONAUÄNDER	2224	3224	24	3.800,00	800,00	3.000,00	3.800,00	800,00	3.000,00
1/770000-700000	MIET- UND PACHTAUFWAND	2223	3223	24	3.400,00	4.400,00	-1.000,00	3.400,00	4.400,00	-1.000,00
1/770000-726000	MITGLIEDSBEITRÄGE AN INSTITUTIONEN	2225	3225	24	16.800,00	16.800,00	0,00	16.800,00	16.800,00	0,00
1/770000-728000	LEISTUNGSENTGELTE AN FIRMEN	2225	3225	24	1.300,00	1.500,00	-200,00	1.300,00	1.500,00	-200,00
1/770000-729000	SONSTIGE AUSGABEN	2225	3225	24	100,00	100,00	0,00	100,00	100,00	0,00
SU 22 / 32	Summe Aufwendungen / Auszahlungen operative Gebarung				25.700,00	23.900,00	1.800,00	25.700,00	23.900,00	1.800,00
SA 0 / SA 1	(0) Nettoergebnis (21 - 22) / (1) Geldfluss operative Gebarung (31 - 32)				-25.500,00	-23.800,00	-1.700,00	-25.500,00	-23.800,00	-1.700,00
SU 23	Summe Haushaltsrücklagen				0,00	0,00	0,00	0,00	0,00	0,00
SA00	Nettoergebnis nach Zuw./Entn. Haushaltsrücklagen (Saldo 0 +/- SU23)				-25.500,00	-23.800,00	-1.700,00			
Investive Gebarung										
SU 33	Summe Einzahlungen investive Gebarung							0,00	0,00	0,00
SU 34	Summe Auszahlungen investive Gebarung							0,00	0,00	0,00
SA2	Saldo (2) Geldfluss aus der Investiven Gebarung (33 - 34)							0,00	0,00	0,00
SA3	Saldo (3) Nettofinanzierungssaldo (Saldo 1 + Saldo 2)							-25.500,00	-23.800,00	-1.700,00
Finanzierungstätigkeit										
SU 35	Summe Einzahlungen aus der Finanzierungstätigkeit							0,00	0,00	0,00
SU 36	Summe Auszahlungen aus der Finanzierungstätigkeit							0,00	0,00	0,00
SA4	Saldo (4) Geldfluss aus der Finanzierungstätigkeit (35 - 36)							0,00	0,00	0,00
SA5	Saldo (5) Geldfluss aus der voranschlagswirksamen Gebarung (Saldo 3 + Saldo 4)							-25.500,00	-23.800,00	-1.700,00
771	Maßnahmen zur Förderung des Fremdenverkehrs									
771000	Maßnahmen zur Förderung des Fremdenverkehrs									
Operative Gebarung										
2/771000+813000	Erträge aus der Auflösung von Investitionszuschüssen (Kapitaltransfers)	2127			800,00	800,00	0,00	0,00	0,00	0,00
2/771000+829000	SONSTIGE EINNAHMEN - ÖFFENTL. WC	2116	3116	18	300,00	300,00	0,00	300,00	300,00	0,00
SU 21 / 31	Summe Erträge / Einzahlungen operative Gebarung				1.100,00	1.100,00	0,00	300,00	300,00	0,00
1/771000-454000	REINIGUNGSMITTEL - ÖFFENTL. WC	2221	3221	23	200,00	200,00	0,00	200,00	200,00	0,00

1. Nachtragsvoranschlag 2021

Marktgemeinde Marbach an der Donau

NVA Ergebnis- und Finanzierungsvoranschlag Detailnachweis

		MVAG		VC QU	Ergebnisvoranschlag			Finanzierungsvoranschlag		
		EH	FH		VA 2021 inkl. NVA	VA 2021	1. NVA	VA 2021 inkl. NVA	VA 2021	1. NVA
1/771000-614000	INSTANDHALTUNG VON GEBÄUDEN	2224	3224	24	300,00	300,00	0,00	300,00	300,00	0,00
1/771000-670000	VERSICHERUNGEN ÖFFENTLICHES WC	2222	3222	24	300,00	300,00	0,00	300,00	300,00	0,00
1/771000-680000	Planmäßige Abschreibung	2226			4.300,00	4.300,00	0,00	0,00	0,00	0,00
1/771000-728000	INSERTIONEN, WERBUNG U. DGL.	2225	3225	24	3.000,00	4.000,00	-1.000,00	3.000,00	4.000,00	-1.000,00
1/771000-757000	BEITRAG AN FREMDENVERK. VEREIN	2234	3234	27	1.000,00	1.200,00	-200,00	1.000,00	1.200,00	-200,00
SU 22 / 32	Summe Aufwendungen / Auszahlungen operative Gebarung				9.100,00	10.300,00	-1.200,00	4.800,00	6.000,00	-1.200,00
SA 0 / SA 1	(0) Nettoergebnis (21 - 22) / (1) Geldfluss operative Gebarung (31 - 32)				-8.000,00	-9.200,00	1.200,00	-4.500,00	-5.700,00	1.200,00
SU 23	Summe Haushaltsrücklagen				0,00	0,00	0,00	0,00	0,00	0,00
SA00	Nettoergebnis nach Zuw./Entn. Haushaltsrücklagen (Saldo 0 +/- SU23)				-8.000,00	-9.200,00	1.200,00			
Investive Gebarung										
SU 33	Summe Einzahlungen investive Gebarung							0,00	0,00	0,00
SU 34	Summe Auszahlungen investive Gebarung							0,00	0,00	0,00
SA2	Saldo (2) Geldfluss aus der Investiven Gebarung (33 - 34)							0,00	0,00	0,00
SA3	Saldo (3) Nettofinanzierungssaldo (Saldo 1 + Saldo 2)							-4.500,00	-5.700,00	1.200,00
Finanzierungstätigkeit										
SU 35	Summe Einzahlungen aus der Finanzierungstätigkeit							0,00	0,00	0,00
SU 36	Summe Auszahlungen aus der Finanzierungstätigkeit							0,00	0,00	0,00
SA4	Saldo (4) Geldfluss aus der Finanzierungstätigkeit (35 - 36)							0,00	0,00	0,00
SA5	Saldo (5) Geldfluss aus der voranschlagswirksamen Gebarung (Saldo 3 + Saldo 4)							-4.500,00	-5.700,00	1.200,00
78	Förderung von Handel, Gewerbe und Industrie									
782	Wirtschaftspolitische Maßnahmen									
782000	WIRTSCHAFTSPOLIT. MAßNAHMEN									
Operative Gebarung										
SU 21 / 31	Summe Erträge / Einzahlungen operative Gebarung				0,00	0,00	0,00	0,00	0,00	0,00
1/782000-728000	ENTGELTE FÜR LEISTUNGEN DER WIRTSCHAFT	2225	3225	24	500,00	500,00	0,00	500,00	500,00	0,00
SU 22 / 32	Summe Aufwendungen / Auszahlungen operative Gebarung				500,00	500,00	0,00	500,00	500,00	0,00
SA 0 / SA 1	(0) Nettoergebnis (21 - 22) / (1) Geldfluss operative Gebarung (31 - 32)				-500,00	-500,00	0,00	-500,00	-500,00	0,00
SU 23	Summe Haushaltsrücklagen				0,00	0,00	0,00	0,00	0,00	0,00
SA00	Nettoergebnis nach Zuw./Entn. Haushaltsrücklagen (Saldo 0 +/- SU23)				-500,00	-500,00	0,00			
Investive Gebarung										
SU 33	Summe Einzahlungen investive Gebarung							0,00	0,00	0,00
SU 34	Summe Auszahlungen investive Gebarung							0,00	0,00	0,00
SA2	Saldo (2) Geldfluss aus der Investiven Gebarung (33 - 34)							0,00	0,00	0,00
SA3	Saldo (3) Nettofinanzierungssaldo (Saldo 1 + Saldo 2)							-500,00	-500,00	0,00

1. Nachtragsvoranschlag 2021

Marktgemeinde Marbach an der Donau

NVA Ergebnis- und Finanzierungsvoranschlag Detailnachweis

	MVAG		VC QU	Ergebnisvoranschlag			Finanzierungsvoranschlag		
	EH	FH		VA 2021 inkl. NVA	VA 2021	1. NVA	VA 2021 inkl. NVA	VA 2021	1. NVA
Finanzierungstätigkeit									
SU 35							0,00	0,00	0,00
SU 36							0,00	0,00	0,00
SA4							0,00	0,00	0,00
SA5							-500,00	-500,00	0,00

1. Nachtragsvoranschlag 2021

Marktgemeinde Marbach an der Donau

NVA Ergebnis- und Finanzierungsvoranschlag Detailnachweis

	MVAG EH	VC QU FH	Ergebnisvoranschlag		Finanzierungsvoranschlag					
			VA 2021 inkl. NVA	VA 2021	1. NVA	VA 2021 inkl. NVA	VA 2021	1. NVA		
8 Dienstleistungen										
81	Öffentliche Einrichtungen (soweit nicht dem Abschnitt 85 zuzuordnen)									
813	Müllbeseitigung									
813000	Abfallbeseitigung									
Operative Gebarung										
2/813000+829000	SONSTIGE ERTRÄGE	2116	3116	18	0,00	0,00	0,00	0,00	0,00	0,00
SU 21 / 31	Summe Erträge / Einzahlungen operative Gebarung				0,00	0,00	0,00	0,00	0,00	0,00
1/813000-619000	ALTSTOFFSAMMELZENTRUM BAUZINS	2224	3224	24	400,00	400,00	0,00	400,00	400,00	0,00
SU 22 / 32	Summe Aufwendungen / Auszahlungen operative Gebarung				400,00	400,00	0,00	400,00	400,00	0,00
SA 0 / SA 1	(0) Nettoergebnis (21 - 22) / (1) Geldfluss operative Gebarung (31 - 32)				-400,00	-400,00	0,00	-400,00	-400,00	0,00
SU 23	Summe Haushaltsrücklagen				0,00	0,00	0,00	0,00	0,00	0,00
SA00	Nettoergebnis nach Zuw./Entn. Haushaltsrücklagen (Saldo 0 +/- SU23)				-400,00	-400,00	0,00			
Investive Gebarung										
SU 33	Summe Einzahlungen investive Gebarung							0,00	0,00	0,00
SU 34	Summe Auszahlungen investive Gebarung							0,00	0,00	0,00
SA2	Saldo (2) Geldfluss aus der Investiven Gebarung (33 - 34)							0,00	0,00	0,00
SA3	Saldo (3) Nettofinanzierungssaldo (Saldo 1 + Saldo 2)							-400,00	-400,00	0,00
Finanzierungstätigkeit										
SU 35	Summe Einzahlungen aus der Finanzierungstätigkeit							0,00	0,00	0,00
SU 36	Summe Auszahlungen aus der Finanzierungstätigkeit							0,00	0,00	0,00
SA4	Saldo (4) Geldfluss aus der Finanzierungstätigkeit (35 - 36)							0,00	0,00	0,00
SA5	Saldo (5) Geldfluss aus der voranschlagswirksamen Gebarung (Saldo 3 + Saldo 4)							-400,00	-400,00	0,00
815	Park- und Gartenanlagen, Kinderspielplätze									
815000	Park- und Gartenanlagen, Kinderspielplätze									
Operative Gebarung										
SU 21 / 31	Summe Erträge / Einzahlungen operative Gebarung				0,00	0,00	0,00	0,00	0,00	0,00
1/815000-600000	STROM KG SPIELPLATZ	2222	3222	24	300,00	300,00	0,00	300,00	300,00	0,00
1/815000-613000	INSTANDHALTUNG	2224	3224	24	1.000,00	1.000,00	0,00	1.000,00	1.000,00	0,00
1/815000-680000	Planmäßige Abschreibung	2226			1.300,00	1.300,00	0,00	0,00	0,00	0,00
SU 22 / 32	Summe Aufwendungen / Auszahlungen operative Gebarung				2.600,00	2.600,00	0,00	1.300,00	1.300,00	0,00
SA 0 / SA 1	(0) Nettoergebnis (21 - 22) / (1) Geldfluss operative Gebarung (31 - 32)				-2.600,00	-2.600,00	0,00	-1.300,00	-1.300,00	0,00
SU 23	Summe Haushaltsrücklagen				0,00	0,00	0,00	0,00	0,00	0,00
SA00	Nettoergebnis nach Zuw./Entn. Haushaltsrücklagen (Saldo 0 +/- SU23)				-2.600,00	-2.600,00	0,00			

1. Nachtragsvoranschlag 2021

Marktgemeinde Marbach an der Donau

NVA Ergebnis- und Finanzierungsvoranschlag Detailnachweis

	MVAG	VC	QU	Ergebnisvoranschlag			Finanzierungsvoranschlag					
				EH	FH	VA 2021 inkl. NVA	VA 2021	1. NVA	VA 2021 inkl. NVA	VA 2021	1. NVA	
Investive Gebarung												
SU 33	Summe Einzahlungen investive Gebarung							0,00	0,00	0,00		
1/815000-050000	SONDERANLAGEN - SPIELGERÄTE			3412	2	40	0,00	0,00	0,00	2.000,00	2.000,00	0,00
SU 34	Summe Auszahlungen investive Gebarung									2.000,00	2.000,00	0,00
SA2	Saldo (2) Geldfluss aus der Investiven Gebarung (33 – 34)									-2.000,00	-2.000,00	0,00
SA3	Saldo (3) Nettofinanzierungssaldo (Saldo 1 + Saldo 2)									-3.300,00	-3.300,00	0,00
Finanzierungstätigkeit												
SU 35	Summe Einzahlungen aus der Finanzierungstätigkeit									0,00	0,00	0,00
SU 36	Summe Auszahlungen aus der Finanzierungstätigkeit									0,00	0,00	0,00
SA4	Saldo (4) Geldfluss aus der Finanzierungstätigkeit (35 – 36)									0,00	0,00	0,00
SA5	Saldo (5) Geldfluss aus der voranschlagswirksamen Gebarung (Saldo 3 + Saldo 4)									-3.300,00	-3.300,00	0,00
816	Öffentliche Beleuchtung und öffentliche Uhren											
816000	Öffentliche Beleuchtung und öffentliche Uhren											
Operative Gebarung												
2/816000+813000	Erträge aus der Auflösung von Investitionszuschüssen (Kapitaltransfers)			2127			3.100,00	3.100,00	0,00	0,00	0,00	0,00
SU 21 / 31	Summe Erträge / Einzahlungen operative Gebarung						3.100,00	3.100,00	0,00	0,00	0,00	0,00
1/816000-600000	STROMVERBRAUCH			2222	3222	24	14.400,00	14.400,00	0,00	14.400,00	14.400,00	0,00
1/816000-619000	INSTANDHALTUNG DER STRASSENBELEUCHTUNG			2224	3224	24	10.000,00	10.000,00	0,00	10.000,00	10.000,00	0,00
1/816000-640000	RECHTS- UND BERATUNGSaufWAND			2222	3222	24	600,00	0,00	600,00	600,00	0,00	600,00
1/816000-650000	ZINSEN FÜR FINANZSCHULDEN			2241	3241	25	1.900,00	2.100,00	-200,00	1.900,00	2.100,00	-200,00
1/816000-680000	Planmäßige Abschreibung			2226			42.700,00	42.700,00	0,00	0,00	0,00	0,00
SU 22 / 32	Summe Aufwendungen / Auszahlungen operative Gebarung						69.600,00	69.200,00	400,00	26.900,00	26.500,00	400,00
SA 0 / SA 1	(0) Nettoergebnis (21 - 22) / (1) Geldfluss operative Gebarung (31 – 32)						-66.500,00	-66.100,00	-400,00	-26.900,00	-26.500,00	-400,00
SU 23	Summe Haushaltsrücklagen						0,00	0,00	0,00	0,00	0,00	0,00
SA00	Nettoergebnis nach Zuw./Entn. Haushaltsrücklagen (Saldo 0 +/- SU23)						-66.500,00	-66.100,00	-400,00			
Investive Gebarung												
SU 33	Summe Einzahlungen investive Gebarung									0,00	0,00	0,00
SU 34	Summe Auszahlungen investive Gebarung									0,00	0,00	0,00
SA2	Saldo (2) Geldfluss aus der Investiven Gebarung (33 – 34)									0,00	0,00	0,00
SA3	Saldo (3) Nettofinanzierungssaldo (Saldo 1 + Saldo 2)									-26.900,00	-26.500,00	-400,00
Finanzierungstätigkeit												
SU 35	Summe Einzahlungen aus der Finanzierungstätigkeit									0,00	0,00	0,00
1/816000-346000	TILGUNG VON BANKDARLEHEN			3614		65	0,00	0,00	0,00	9.300,00	9.300,00	0,00
SU 36	Summe Auszahlungen aus der Finanzierungstätigkeit									9.300,00	9.300,00	0,00
SA4	Saldo (4) Geldfluss aus der Finanzierungstätigkeit (35 – 36)									-9.300,00	-9.300,00	0,00

1. Nachtragsvoranschlag 2021

Marktgemeinde Marbach an der Donau

NVA Ergebnis- und Finanzierungsvoranschlag Detailnachweis

	MVAG	VC	QU	Ergebnisvoranschlag			Finanzierungsvoranschlag			
				EH	FH	VA 2021 inkl. NVA	VA 2021	1. NVA	VA 2021 inkl. NVA	VA 2021
SA5	Saldo (5) Geldfluss aus der voranschlagswirksamen Gebarung (Saldo 3 + Saldo 4)							-36.200,00	-35.800,00	-400,00
817	Friedhöfe (einschließlich Einsegnungshallen und Krematorien)									
817000	Friedhöfe									
Operative Gebarung										
2/817000+808000	VERÄUßERUNG VON SONSTIGEN VERBRAUCHSGÜTERN - GRABKERZEN	2116	3116	16	700,00	700,00	0,00	700,00	700,00	0,00
2/817000+852000	GRABSTELLENGEBÜHREN	2113	3113	12	7.000,00	6.500,00	500,00	7.000,00	6.500,00	500,00
2/817000+852100	BEERDIGUNGS-U. LEICHENKAMMERGEBÜHR	2113	3113	12	4.800,00	4.800,00	0,00	4.800,00	4.800,00	0,00
SU 21 / 31	Summe Erträge / Einzahlungen operative Gebarung				12.500,00	12.000,00	500,00	12.500,00	12.000,00	500,00
1/817000-459000	SONSTIGE VERBRAUCHSGÜTER GRABKERZEN	2221	3221	23	700,00	700,00	0,00	700,00	700,00	0,00
1/817000-600000	BELEUCHTUNG	2222	3222	24	300,00	300,00	0,00	300,00	300,00	0,00
1/817000-613000	INSTANDHALTUNG DER WEGE, MAUERN, EHREN- UND KRIEGSGRÄBER	2224	3224	24	1.500,00	1.000,00	500,00	1.500,00	1.000,00	500,00
1/817000-614000	INSTANDHALTUNG DER AUFBAHRUNGSHALLE	2224	3224	24	100,00	100,00	0,00	100,00	100,00	0,00
1/817000-680000	Planmäßige Abschreibung	2226			1.300,00	1.300,00	0,00	0,00	0,00	0,00
1/817000-720000	KOSTENBEITRAG FÜR LEISTUNGEN DER GEMEINDEVERWALTUNG	2225	3225	24	1.100,00	1.100,00	0,00	1.100,00	1.100,00	0,00
1/817000-720100	KOSTENBEITRAG FÜR SACHAUFWAND DER GEMEINDEVERWALTUNG	2225	3225	24	300,00	300,00	0,00	300,00	300,00	0,00
1/817000-720200	KOSTENBEITRAG FÜR LEISTUNGEN DES BAUHOF	2225	3225	24	4.500,00	4.500,00	0,00	4.500,00	4.500,00	0,00
1/817000-728000	KOSTEN FÜR DIE ABFALLENTSORGUNG	2225	3225	24	2.000,00	2.000,00	0,00	2.000,00	2.000,00	0,00
SU 22 / 32	Summe Aufwendungen / Auszahlungen operative Gebarung				11.800,00	11.300,00	500,00	10.500,00	10.000,00	500,00
SA 0 / SA 1	(0) Nettoergebnis (21 - 22) / (1) Geldfluss operative Gebarung (31 - 32)				700,00	700,00	0,00	2.000,00	2.000,00	0,00
SU 23	Summe Haushaltsrücklagen				0,00	0,00	0,00	0,00	0,00	0,00
SA00	Nettoergebnis nach Zuw./Entn. Haushaltsrücklagen (Saldo 0 +/- SU23)				700,00	700,00	0,00			
Investive Gebarung										
SU 33	Summe Einzahlungen investive Gebarung							0,00	0,00	0,00
SU 34	Summe Auszahlungen investive Gebarung							0,00	0,00	0,00
SA2	Saldo (2) Geldfluss aus der Investiven Gebarung (33 - 34)							0,00	0,00	0,00
SA3	Saldo (3) Nettofinanzierungssaldo (Saldo 1 + Saldo 2)							2.000,00	2.000,00	0,00
Finanzierungstätigkeit										
SU 35	Summe Einzahlungen aus der Finanzierungstätigkeit							0,00	0,00	0,00

1. Nachtragsvoranschlag 2021

Marktgemeinde Marbach an der Donau

NVA Ergebnis- und Finanzierungsvoranschlag Detailnachweis

	MVAG	VC QU	Ergebnisvoranschlag			Finanzierungsvoranschlag				
			EH	FH	VA 2021 inkl. NVA	VA 2021	1. NVA	VA 2021 inkl. NVA	VA 2021	1. NVA
SU 36	Summe Auszahlungen aus der Finanzierungstätigkeit						0,00	0,00	0,00	
SA4	Saldo (4) Geldfluss aus der Finanzierungstätigkeit (35 – 36)						0,00	0,00	0,00	
SA5	Saldo (5) Geldfluss aus der voranschlagswirksamen Gebarung (Saldo 3 + Saldo 4)						2.000,00	2.000,00	0,00	
82	Betriebsähnliche Einrichtungen und Betriebe									
820	Wirtschaftshöfe									
820000	BAUHOF									
Operative Gebarung										
2/820000+813000	Erträge aus der Auflösung von Investitionszuschüssen (Kapitaltransfers)	2127			300,00	300,00	0,00	0,00	0,00	0,00
2/820000+816000	KOSTENBEITRAG FÜR LEISTUNGEN DER WASSERVERSORGUNG	2114 3114	13		13.400,00	13.400,00	0,00	13.400,00	13.400,00	0,00
2/820000+816100	KOSTENBEITRAG FÜR LEISTUNGEN DER ABWASSERBESEITIGUNG	2114 3114	13		9.100,00	9.100,00	0,00	9.100,00	9.100,00	0,00
2/820000+816200	KOSTENBEITRAG FÜR LEISTUNGEN FRIEDHOF	2114 3114	13		4.500,00	4.500,00	0,00	4.500,00	4.500,00	0,00
2/820000+816300	KOSTENBEITRAG FÜR LEISTUNGEN KINDERGARTENBUS	2114 3114	13		3.000,00	3.000,00	0,00	3.000,00	3.000,00	0,00
2/820000+827000	KOSTENBEITRAG DES WASSERVERBANDES AN DIE SITZGEMEINDE WASSERMEISTER	2116 3116	18		20.600,00	20.600,00	0,00	20.600,00	20.600,00	0,00
6/820000+829910	SONSTIGE ERTRÄGE - ZUFÜHRUNG IST-ÜBERSCHUSS 2019	2116 3116	1 18		0,00	0,00	0,00	0,00	0,00	0,00
2/820000+860000	TRANSFERS VON BUND, EPIDEMIEGESETZ	2121 3121	15		2.700,00	0,00	2.700,00	2.700,00	0,00	2.700,00
2/820000+861000	ZUSCHÜSSE DES LANDES (ZINSEN) UNITRAC	2121 3121	15		100,00	100,00	0,00	100,00	100,00	0,00
2/820000+863000	TRANSFERS VON SONSTIGEN TRÄGERN ÖFFENTLICHEN RECHTS UND SOZIALVERSICHERUNGSTRÄGERN, BSA	2121 3121	15		6.000,00	6.000,00	0,00	6.000,00	6.000,00	0,00
2/820000+863100	TRANSFERS VON SONSTIGEN TRÄGERN ÖFFENTLICHEN RECHTS UND SOZIALVERSICHERUNGSTRÄGERN, AUVA	2121 3121	15		8.000,00	0,00	8.000,00	8.000,00	0,00	8.000,00
6/820000+871000	BEDARFSZUWEISUNG VON LÄNDERN UND LANDESFONDS	2121 3121	1 33		0,00	0,00	0,00	0,00	0,00	0,00
SU 21 / 31	Summe Erträge / Einzahlungen operative Gebarung				67.700,00	57.000,00	10.700,00	67.400,00	56.700,00	10.700,00
1/820000-400000	GERINGWERTIGE WIRTSCHAFTSGÜTER, DIENSTBEKLEIDUNG	2221 3221	23		2.500,00	2.500,00	0,00	2.500,00	2.500,00	0,00

1. Nachtragsvoranschlag 2021

Marktgemeinde Marbach an der Donau

NVA Ergebnis- und Finanzierungsvoranschlag Detailnachweis

		MVAG		VC QU	Ergebnisvoranschlag			Finanzierungsvoranschlag		
		EH	FH		VA 2021 inkl. NVA	VA 2021	1. NVA	VA 2021 inkl. NVA	VA 2021	1. NVA
1/820000-402000	WERKZEUG	2221	3221	23	800,00	800,00	0,00	800,00	800,00	0,00
1/820000-451000	BEHEIZUNG	2221	3221	23	2.500,00	2.500,00	0,00	2.500,00	2.500,00	0,00
1/820000-452000	TREIBSTOFFE	2221	3221	23	4.300,00	3.700,00	600,00	4.300,00	3.700,00	600,00
1/820000-452100	TREIBSTOFFE HI-LUX	2221	3221	23	1.800,00	1.800,00	0,00	1.800,00	1.800,00	0,00
1/820000-459000	SONSTIGE VERBRAUCHSGÜTER MATERIALANKAUF	2221	3221	23	3.500,00	3.500,00	0,00	3.500,00	3.500,00	0,00
1/820000-511000	GELDBEZÜGE DER VERTRAGSBEDIENSTETEN IN HANDWERKLICHER VERWENDUNG	2211	3211	20	218.500,00	214.200,00	4.300,00	218.500,00	214.200,00	4.300,00
1/820000-511100	GELDBEZÜGE VB HANDW.VERWENDUNG - DIENSTJUBILÄUM	2211	3211	20	4.700,00	5.200,00	-500,00	4.700,00	5.200,00	-500,00
1/820000-580000	DGB ZUM AUSGLEICHSFONDS FÜR FAMILIENBEIHILFEN	2212	3212	20	4.700,00	4.500,00	200,00	4.700,00	4.500,00	200,00
1/820000-582000	DGB ZUR ALTERSSICHERUNG	2212	3212	20	43.200,00	42.500,00	700,00	43.200,00	42.500,00	700,00
1/820000-582100	MITARBEITERVORSORGE	2212	3212	20	1.200,00	1.200,00	0,00	1.200,00	1.200,00	0,00
1/820000-591000	Dotierung von Rückstellungen für Abfertigungen	2214			6.700,00	6.700,00	0,00	0,00	0,00	0,00
1/820000-592000	Dotierung von Rückstellungen für Jubiläumszuwendungen	2214			1.100,00	1.100,00	0,00	0,00	0,00	0,00
1/820000-600000	STROMKOSTEN	2222	3222	24	1.200,00	1.200,00	0,00	1.200,00	1.200,00	0,00
1/820000-614000	INSTANDHALTUNG VON GEBÄUDEN	2224	3224	24	500,00	500,00	0,00	500,00	500,00	0,00
1/820000-616000	INSTANDHALTUNG VON MASCHINEN UND MASCHINELLE ANLAGEN	2224	3224	24	1.000,00	1.000,00	0,00	1.000,00	1.000,00	0,00
1/820000-617000	INSTANDHALTUNG VON FAHRZEUGEN TRAKTOR/UNITRAC	2224	3224	24	5.000,00	5.000,00	0,00	5.000,00	5.000,00	0,00
1/820000-617100	INSTANDHALTUNG FAHRZEUGE KLEINTRANSPORTER	2224	3224	24	800,00	1.000,00	-200,00	800,00	1.000,00	-200,00
1/820000-631000	TELEFON	2222	3222	24	600,00	600,00	0,00	600,00	600,00	0,00
1/820000-650000	ZINSEN FÜR FINANZSCHULDEN UNITRAC	2241	3241	25	100,00	100,00	0,00	100,00	100,00	0,00
1/820000-670000	VERSICHERUNGEN	2222	3222	24	6.500,00	6.500,00	0,00	6.500,00	6.500,00	0,00
1/820000-670100	ABFERTIGUNGSVERSICHERUNG FÜR BEDIENSTETE	2222	3222	24	7.500,00	7.500,00	0,00	7.500,00	7.500,00	0,00
1/820000-680000	Planmäßige Abschreibung	2226			24.800,00	24.800,00	0,00	0,00	0,00	0,00
1/820000-710000	ÖFFENTLICHE ABGABEN KFZ- STEUER	2225	3225	24	4.200,00	4.200,00	0,00	4.200,00	4.200,00	0,00
1/820000-711000	GEMEINDEABGABEN	2225	3225	24	400,00	400,00	0,00	400,00	400,00	0,00
1/820000-724000	REISEGEBÜHREN	2225	3225	24	1.300,00	1.300,00	0,00	1.300,00	1.300,00	0,00
1/820000-729000	SONSTIGE AUSGABEN	2225	3225	24	500,00	500,00	0,00	500,00	500,00	0,00
SU 22 / 32	Summe Aufwendungen / Auszahlungen operative Gebarung				349.900,00	344.800,00	5.100,00	317.300,00	312.200,00	5.100,00
SA 0 / SA 1	(0) Nettoergebnis (21 - 22) / (1) Geldfluss operative Gebarung (31 - 32)				-282.200,00	-287.800,00	5.600,00	-249.900,00	-255.500,00	5.600,00

1. Nachtragsvoranschlag 2021

Marktgemeinde Marbach an der Donau

NVA Ergebnis- und Finanzierungsvoranschlag Detailnachweis

		MVAG		VC QU	Ergebnisvoranschlag			Finanzierungsvoranschlag		
		EH	FH		VA 2021 inkl. NVA	VA 2021	1. NVA	VA 2021 inkl. NVA	VA 2021	1. NVA
6/820000+894001	ENTNAHMEN VON ZWECKGEBUNDENEN HAUSHALTSRÜCKLAGEN PUMPWERKE HW-SCHUTZ	2301		1	0,00	0,00	0,00	0,00	0,00	0,00
6/820000+894101	ENTNAHMEN VON ZWECKGEBUNDENEN HAUSHALTSRÜCKLAGEN SANIERUNG BAUHOF/MUSIKHEIM	2301		1	0,00	0,00	0,00	0,00	0,00	0,00
5/820000-794000	ZUWEISUNG AN ZWECKGEBUNDENE RÜCKLAGEN PUMPWERKE HW-SCHUTZ	2401		1	0,00	15.300,00	-15.300,00	0,00	0,00	0,00
5/820000-794001	ZUWEISUNG AN ZWECKGEBUNDENE HAUSHALTSRÜCKLAGEN	2401		1	15.300,00	0,00	15.300,00	0,00	0,00	0,00
SU 23	Summe Haushaltsrücklagen				-15.300,00	-15.300,00	0,00	0,00	0,00	0,00
SA00	Nettoergebnis nach Zuw./Entn. Haushaltsrücklagen (Saldo 0 +/- SU23)				-297.500,00	-303.100,00	5.600,00			
Investive Gebarung										
6/820000+300000	KAPITALTRANSFERS VON BUND, BUNDESFONDS UND BUNDEKAMMERN		3331	1 33	0,00	0,00	0,00	15.300,00	15.300,00	0,00
SU 33	Summe Einzahlungen investive Gebarung							15.300,00	15.300,00	0,00
5/820000-010000	GEBÄUDESANIERUNG		3413	1 40	0,00	0,00	0,00	0,00	0,00	0,00
1/820000-020000	MASCHINEN UND MASCHINELLE ANLAGEN		3414	2 41	0,00	0,00	0,00	2.000,00	7.000,00	-5.000,00
1/820000-040000	ANKAUF FAHRZEUG TRAKTOR		3414	2 41	0,00	0,00	0,00	15.000,00	15.000,00	0,00
1/820000-042000	AMTSAUSSTATTUNG		3415	2 41	0,00	0,00	0,00	1.000,00	1.000,00	0,00
SU 34	Summe Auszahlungen investive Gebarung							18.000,00	23.000,00	-5.000,00
SA2	Saldo (2) Geldfluss aus der Investiven Gebarung (33 – 34)							-2.700,00	-7.700,00	5.000,00
SA3	Saldo (3) Nettofinanzierungssaldo (Saldo 1 + Saldo 2)							-252.600,00	-263.200,00	10.600,00
Finanzierungstätigkeit										
SU 35	Summe Einzahlungen aus der Finanzierungstätigkeit							0,00	0,00	0,00
1/820000-346000	TILGUNG VON BANKDARLEHEN UNITRAC		3614	65	0,00	0,00	0,00	4.700,00	4.700,00	0,00
SU 36	Summe Auszahlungen aus der Finanzierungstätigkeit							4.700,00	4.700,00	0,00
SA4	Saldo (4) Geldfluss aus der Finanzierungstätigkeit (35 – 36)							-4.700,00	-4.700,00	0,00
SA5	Saldo (5) Geldfluss aus der voranschlagswirksamen Gebarung (Saldo 3 + Saldo 4)							-257.300,00	-267.900,00	10.600,00
828	Sonstige Märkte									
828000	SONSTIGE MÄRKTE									
Operative Gebarung										
2/828000+852000	MARKTSTANDSGEBÜHREN	2113	3113	12	400,00	400,00	0,00	400,00	400,00	0,00
SU 21 / 31	Summe Erträge / Einzahlungen operative Gebarung				400,00	400,00	0,00	400,00	400,00	0,00

1. Nachtragsvoranschlag 2021

Marktgemeinde Marbach an der Donau

NVA Ergebnis- und Finanzierungsvoranschlag Detailnachweis

	MVAG	VC QU	Ergebnisvoranschlag				Finanzierungsvoranschlag			
			EH	FH	VA 2021 inkl. NVA	VA 2021	1. NVA	VA 2021 inkl. NVA	VA 2021	1. NVA
SU 22 / 32	Summe Aufwendungen / Auszahlungen operative Gebarung				0,00	0,00	0,00	0,00	0,00	0,00
SA 0 / SA 1	(0) Nettoergebnis (21 - 22) / (1) Geldfluss operative Gebarung (31 - 32)				400,00	400,00	0,00	400,00	400,00	0,00
SU 23	Summe Haushaltsrücklagen				0,00	0,00	0,00	0,00	0,00	0,00
SA00	Nettoergebnis nach Zuw./Entn. Haushaltsrücklagen (Saldo 0 +/- SU23)				400,00	400,00	0,00			
Investive Gebarung										
SU 33	Summe Einzahlungen investive Gebarung							0,00	0,00	0,00
SU 34	Summe Auszahlungen investive Gebarung							0,00	0,00	0,00
SA2	Saldo (2) Geldfluss aus der Investiven Gebarung (33 - 34)							0,00	0,00	0,00
SA3	Saldo (3) Nettofinanzierungssaldo (Saldo 1 + Saldo 2)							400,00	400,00	0,00
Finanzierungstätigkeit										
SU 35	Summe Einzahlungen aus der Finanzierungstätigkeit							0,00	0,00	0,00
SU 36	Summe Auszahlungen aus der Finanzierungstätigkeit							0,00	0,00	0,00
SA4	Saldo (4) Geldfluss aus der Finanzierungstätigkeit (35 - 36)							0,00	0,00	0,00
SA5	Saldo (5) Geldfluss aus der voranschlagswirksamen Gebarung (Saldo 3 + Saldo 4)							400,00	400,00	0,00
83	Betriebsähnliche Einrichtungen und Betriebe (Fortsetzung)									
831	Freibäder									
831000	FREIBÄDER									
Operative Gebarung										
2/831000+810000	BADEBENÜTZUNGSGEBÜHR	2114	3114	13	8.600,00	9.400,00	-800,00	8.600,00	9.400,00	-800,00
2/831000+811000	EINNAHMEN AUS UNTERVERMIETUNG BAUZINS	2115	3115	14	3.100,00	3.100,00	0,00	3.100,00	3.100,00	0,00
SU 21 / 31	Summe Erträge / Einzahlungen operative Gebarung				11.700,00	12.500,00	-800,00	11.700,00	12.500,00	-800,00
1/831000-400000	GERINGWERTIGE WIRTSCHAFTSGÜTER DES ANLAGEVERMÖGENS	2221	3221	23	200,00	200,00	0,00	200,00	200,00	0,00
1/831000-454000	REINIGUNGSMITTEL	2221	3221	23	600,00	600,00	0,00	600,00	600,00	0,00
1/831000-455000	CHEMISCHE MITTEL	2221	3221	23	3.600,00	4.100,00	-500,00	3.600,00	4.100,00	-500,00
1/831000-459000	SONSTIGE VERBRAUCHSGÜTER	2221	3221	23	100,00	200,00	-100,00	100,00	200,00	-100,00
1/831000-564000	ENTSCHÄDIGUNG FÜR NEBENTÄTIGKEIT	2211	3211	20	10.600,00	9.800,00	800,00	10.600,00	9.800,00	800,00
1/831000-580000	DGB ZUM AUSGLEICHSFONDS FÜR FAMILIENBEIHILFEN	2212	3212	20	400,00	400,00	0,00	400,00	400,00	0,00
1/831000-582000	DGB ZUR ALTERSSICHERUNG	2212	3212	20	2.100,00	2.000,00	100,00	2.100,00	2.000,00	100,00
1/831000-582100	MITARBEITERVORSORGE	2212	3212	20	100,00	100,00	0,00	100,00	100,00	0,00
1/831000-600000	STROM	2222	3222	24	4.200,00	3.800,00	400,00	4.200,00	3.800,00	400,00
1/831000-610000	INSTANDHALTUNG VON GRUND UND BODEN	2224	3224	24	300,00	0,00	300,00	300,00	0,00	300,00

1. Nachtragsvoranschlag 2021

Marktgemeinde Marbach an der Donau

NVA Ergebnis- und Finanzierungsvoranschlag Detailnachweis

		MVAG		VC QU	Ergebnisvoranschlag			Finanzierungsvoranschlag		
		EH	FH		VA 2021 inkl. NVA	VA 2021	1. NVA	VA 2021 inkl. NVA	VA 2021	1. NVA
1/831000-612000	INSTANDHALTUNG VON WASSER- UND ABWASSERBAUTEN UND -ANLAGEN	2224	3224	24	5.100,00	0,00	5.100,00	5.100,00	0,00	5.100,00
1/831000-614000	INSTANDHALTUNG VON GEBÄUDEN	2224	3224	24	1.800,00	300,00	1.500,00	1.800,00	300,00	1.500,00
1/831000-619000	INSTANDHALTUNG VON SONDERANLAGEN (UMWÄLZANLAGE)	2224	3224	24	10.600,00	10.500,00	100,00	10.600,00	10.500,00	100,00
1/831000-631000	TELEFON	2222	3222	24	200,00	200,00	0,00	200,00	200,00	0,00
1/831000-670000	VERSICHERUNGEN	2222	3222	24	1.300,00	4.200,00	-2.900,00	1.300,00	4.200,00	-2.900,00
1/831000-680000	Planmäßige Abschreibung	2226			200,00	200,00	0,00	0,00	0,00	0,00
1/831000-700000	BAUZINS	2223	3223	24	3.100,00	3.100,00	0,00	3.100,00	3.100,00	0,00
1/831000-705000	OPERATING LEASING	2223	3223	24	60.000,00	60.700,00	-700,00	60.000,00	60.700,00	-700,00
1/831000-710000	STEUERN UND ABGABEN	2225	3225	24	700,00	700,00	0,00	700,00	700,00	0,00
1/831000-728000	ENTGELTE FÜR SONSTIGE LEISTUNGEN EINSCHALTUNGEN	2225	3225	24	200,00	200,00	0,00	200,00	200,00	0,00
1/831000-729000	SONSTIGE AUSGABEN	2225	3225	24	1.200,00	1.600,00	-400,00	1.200,00	1.600,00	-400,00
SU 22 / 32	Summe Aufwendungen / Auszahlungen operative Gebarung				106.600,00	102.900,00	3.700,00	106.400,00	102.700,00	3.700,00
SA 0 / SA 1	(0) Nettoergebnis (21 - 22) / (1) Geldfluss operative Gebarung (31 - 32)				-94.900,00	-90.400,00	-4.500,00	-94.700,00	-90.200,00	-4.500,00
SU 23	Summe Haushaltsrücklagen				0,00	0,00	0,00	0,00	0,00	0,00
SA00	Nettoergebnis nach Zuw./Entn. Haushaltsrücklagen (Saldo 0 +/- SU23)				-94.900,00	-90.400,00	-4.500,00			
Investive Gebarung										
SU 33	Summe Einzahlungen investive Gebarung							0,00	0,00	0,00
1/831000-042000	AMTS-, BETRIEBS- UND GESCHÄFTSAUSSTATTUNG		3415	2 41	0,00	0,00	0,00	0,00	0,00	0,00
SU 34	Summe Auszahlungen investive Gebarung							0,00	0,00	0,00
SA2	Saldo (2) Geldfluss aus der Investiven Gebarung (33 - 34)							0,00	0,00	0,00
SA3	Saldo (3) Nettofinanzierungssaldo (Saldo 1 + Saldo 2)							-94.700,00	-90.200,00	-4.500,00
Finanzierungstätigkeit										
SU 35	Summe Einzahlungen aus der Finanzierungstätigkeit							0,00	0,00	0,00
SU 36	Summe Auszahlungen aus der Finanzierungstätigkeit							0,00	0,00	0,00
SA4	Saldo (4) Geldfluss aus der Finanzierungstätigkeit (35 - 36)							0,00	0,00	0,00
SA5	Saldo (5) Geldfluss aus der voranschlagswirksamen Gebarung (Saldo 3 + Saldo 4)							-94.700,00	-90.200,00	-4.500,00
84	Liegenschaften, Wohn- und Geschäftsgebäude									
840	Grundbesitz									
840000	Grundbesitz									
Operative Gebarung										
2/840000+801000	VERÄUßERUNGEN VON GRUNDSTÜCKEN UND GRUNDSTÜCKSEINRICHTUNGEN	2116		30	76.300,00	22.500,00	53.800,00	0,00	0,00	0,00

1. Nachtragsvoranschlag 2021

NVA Ergebnis- und Finanzierungsvoranschlag Detailnachweis

Marktgemeinde Marbach an der Donau

		MVAG		VC QU	Ergebnisvoranschlag			Finanzierungsvoranschlag		
		EH	FH		VA 2021 inkl. NVA	VA 2021	1. NVA	VA 2021 inkl. NVA	VA 2021	1. NVA
2/840000+811000	ERLÖSE AUS VERPACHTUNGEN	2115	3115	14	100,00	100,00	0,00	100,00	100,00	0,00
SU 21 / 31	Summe Erträge / Einzahlungen operative Gebarung				76.400,00	22.600,00	53.800,00	100,00	100,00	0,00
1/840000-710000	STEUERN UND ABGABEN	2225	3225	24	400,00	400,00	0,00	400,00	400,00	0,00
SU 22 / 32	Summe Aufwendungen / Auszahlungen operative Gebarung				400,00	400,00	0,00	400,00	400,00	0,00
SA 0 / SA 1	(0) Nettoergebnis (21 - 22) / (1) Geldfluss operative Gebarung (31 - 32)				76.000,00	22.200,00	53.800,00	-300,00	-300,00	0,00
SU 23	Summe Haushaltsrücklagen				0,00	0,00	0,00	0,00	0,00	0,00
SA00	Nettoergebnis nach Zuw./Entn. Haushaltsrücklagen (Saldo 0 +/- SU23)				76.000,00	22.200,00	53.800,00			
Investive Gebarung										
2/840000+801000	VERÄUßERUNGEN VON GRUNDSTÜCKEN UND GRUNDSTÜCKSEINRICHTUNGEN		3312	30	0,00	0,00	0,00	76.300,00	22.500,00	53.800,00
SU 33	Summe Einzahlungen investive Gebarung							76.300,00	22.500,00	53.800,00
1/840000-001000	UNBEBAUTE GRUNDSTÜCKE NÖVOG		3412	2 40	0,00	0,00	0,00	0,00	30.000,00	-30.000,00
SU 34	Summe Auszahlungen investive Gebarung							0,00	30.000,00	-30.000,00
SA2	Saldo (2) Geldfluss aus der Investiven Gebarung (33 - 34)							76.300,00	-7.500,00	83.800,00
SA3	Saldo (3) Nettofinanzierungssaldo (Saldo 1 + Saldo 2)							76.000,00	-7.800,00	83.800,00
Finanzierungstätigkeit										
SU 35	Summe Einzahlungen aus der Finanzierungstätigkeit							0,00	0,00	0,00
SU 36	Summe Auszahlungen aus der Finanzierungstätigkeit							0,00	0,00	0,00
SA4	Saldo (4) Geldfluss aus der Finanzierungstätigkeit (35 - 36)							0,00	0,00	0,00
SA5	Saldo (5) Geldfluss aus der voranschlagswirksamen Gebarung (Saldo 3 + Saldo 4)							76.000,00	-7.800,00	83.800,00
846	Wohn- und Geschäftsgebäude (soweit nicht bei 853)									
846000	Wohn- und Geschäftsgebäude									
Operative Gebarung										
2/846000+811000	EINNAHMEN AUS VERMIETUNG	2115	3115	14	20.000,00	19.600,00	400,00	20.000,00	19.600,00	400,00
2/846000+811100	EINNAHMEN AUS UNTERVERMIETUNG BAUZINS	2115	3115	14	3.200,00	3.200,00	0,00	3.200,00	3.200,00	0,00
2/846000+828000	RÜCKERSÄTZE VON AUSGABEN BETRIEBSKOSTEN	2116	3116	18	4.500,00	5.300,00	-800,00	4.500,00	5.300,00	-800,00
SU 21 / 31	Summe Erträge / Einzahlungen operative Gebarung				27.700,00	28.100,00	-400,00	27.700,00	28.100,00	-400,00
1/846000-451000	BEHEIZUNG	2221	3221	23	5.700,00	5.200,00	500,00	5.700,00	5.200,00	500,00
1/846000-600000	STROM	2222	3222	24	600,00	600,00	0,00	600,00	600,00	0,00
1/846000-614000	INSTANDHALTUNG VON GEBÄUDEN	2224	3224	24	1.200,00	1.500,00	-300,00	1.200,00	1.500,00	-300,00
1/846000-616000	INSTANDHALTUNG VON MASCHINEN UND MASCHINELLEN ANLAGEN	2224	3224	24	1.300,00	800,00	500,00	1.300,00	800,00	500,00
1/846000-631000	NOTRUFTELEFON LIFT	2222	3222	24	300,00	200,00	100,00	300,00	200,00	100,00
1/846000-670000	VERSICHERUNGEN	2222	3222	24	1.700,00	3.200,00	-1.500,00	1.700,00	3.200,00	-1.500,00
1/846000-680000	Planmäßige Abschreibung	2226			900,00	900,00	0,00	0,00	0,00	0,00

1. Nachtragsvoranschlag 2021

Marktgemeinde Marbach an der Donau

NVA Ergebnis- und Finanzierungsvoranschlag Detailnachweis

		MVAG		VC QU	Ergebnisvoranschlag			Finanzierungsvoranschlag		
		EH	FH		VA 2021 inkl. NVA	VA 2021	1. NVA	VA 2021 inkl. NVA	VA 2021	1. NVA
1/846000-700000	BAUZINS	2223	3223	24	3.200,00	3.200,00	0,00	3.200,00	3.200,00	0,00
1/846000-705000	OPERATING LEASING	2223	3223	24	8.900,00	9.200,00	-300,00	8.900,00	9.200,00	-300,00
1/846000-710000	ÖFFENTLICHE ABGABEN	2225	3225	24	1.100,00	1.100,00	0,00	1.100,00	1.100,00	0,00
SU 22 / 32	Summe Aufwendungen / Auszahlungen operative Gebarung				24.900,00	25.900,00	-1.000,00	24.000,00	25.000,00	-1.000,00
SA 0 / SA 1	(0) Nettoergebnis (21 - 22) / (1) Geldfluss operative Gebarung (31 - 32)				2.800,00	2.200,00	600,00	3.700,00	3.100,00	600,00
SU 23	Summe Haushaltsrücklagen				0,00	0,00	0,00	0,00	0,00	0,00
SA00	Nettoergebnis nach Zuw./Entn. Haushaltsrücklagen (Saldo 0 +/- SU23)				2.800,00	2.200,00	600,00			
Investive Gebarung										
SU 33	Summe Einzahlungen investive Gebarung							0,00	0,00	0,00
SU 34	Summe Auszahlungen investive Gebarung							0,00	0,00	0,00
SA2	Saldo (2) Geldfluss aus der Investiven Gebarung (33 - 34)							0,00	0,00	0,00
SA3	Saldo (3) Nettofinanzierungssaldo (Saldo 1 + Saldo 2)							3.700,00	3.100,00	600,00
Finanzierungstätigkeit										
SU 35	Summe Einzahlungen aus der Finanzierungstätigkeit							0,00	0,00	0,00
SU 36	Summe Auszahlungen aus der Finanzierungstätigkeit							0,00	0,00	0,00
SA4	Saldo (4) Geldfluss aus der Finanzierungstätigkeit (35 - 36)							0,00	0,00	0,00
SA5	Saldo (5) Geldfluss aus der voranschlagswirksamen Gebarung (Saldo 3 + Saldo 4)							3.700,00	3.100,00	600,00
85 Betriebe mit marktbestimmter Tätigkeit										
850 Betriebe der Wasserversorgung										
850000 Betriebe der Wasserversorgung										
Operative Gebarung										
2/850000+813000	ERTRÄGE AUS DER AUFLÖSUNG VON INVESTITIONSZUSCHÜSSEN (KAPITALTRANSFERS)	2127			13.700,00	13.700,00	0,00	0,00	0,00	0,00
2/850000+813100	ERTRÄGE AUS DER AUFLÖSUNG VON INVESTITIONSZUSCHÜSSEN (KAPITALTRANSFERS) BA03	2127			1.300,00	1.300,00	0,00	0,00	0,00	0,00
2/850000+829000	SONSTIGE EINNAHMEN	2116	3116	18	100,00	100,00	0,00	100,00	100,00	0,00
2/850000+852100	WASSERBEREITSTELLUNGSGEBÜHR	2113	3113	12	62.000,00	56.500,00	5.500,00	62.000,00	56.500,00	5.500,00
2/850000+852200	WASSERBEZUGSGEBÜHREN	2113	3113	12	125.000,00	122.000,00	3.000,00	125.000,00	122.000,00	3.000,00
2/850000+860000	LAUFENDE TRANSFERZAHLUNGEN VON BUND UND BUNDESFONDS BA 03	2121	3121	15	100,00	100,00	0,00	100,00	100,00	0,00
SU 21 / 31	Summe Erträge / Einzahlungen operative Gebarung				202.200,00	193.700,00	8.500,00	187.200,00	178.700,00	8.500,00
1/850000-612000	INSTANDHALTUNG VON WASSERBAUTEN, HYDRANTEN	2224	3224	24	19.600,00	4.100,00	15.500,00	19.600,00	4.100,00	15.500,00
5/850000-612000	INSTANDHALTUNG EINES WASSERLEITUNGSSTRANG	2224	3224	1 24	0,00	0,00	0,00	0,00	0,00	0,00

1. Nachtragsvoranschlag 2021

Marktgemeinde Marbach an der Donau

NVA Ergebnis- und Finanzierungsvoranschlag Detailnachweis

		MVAG		VC QU	Ergebnisvoranschlag			Finanzierungsvoranschlag		
		EH	FH		VA 2021 inkl. NVA	VA 2021	1. NVA	VA 2021 inkl. NVA	VA 2021	1. NVA
1/850000-613000	INSTANDHALTUNG DER WASSERVERSORGUNG	2224	3224	24	0,00	3.000,00	-3.000,00	0,00	3.000,00	-3.000,00
1/850000-614000	INSTANDHALTUNG DER ANLAGEN	2224	3224	24	0,00	1.500,00	-1.500,00	0,00	1.500,00	-1.500,00
1/850000-618000	INSTANDHALTUNG DER WASSERZÄHLER	2224	3224	24	100,00	100,00	0,00	100,00	100,00	0,00
1/850000-640000	PRÜFUNGSKOSTEN	2222	3222	24	0,00	0,00	0,00	0,00	0,00	0,00
1/850000-650000	ZINSEN FÜR FINANZSCHULDEN	2241	3241	25	3.200,00	3.400,00	-200,00	3.200,00	3.400,00	-200,00
1/850000-680000	Planmäßige Abschreibung	2226			12.200,00	12.200,00	0,00	0,00	0,00	0,00
1/850000-700000	MIETE NÖVOG-GRUNDBENÜTZUNG	2223	3223	24	200,00	200,00	0,00	200,00	200,00	0,00
1/850000-710000	ÖFFENTLICHE ABGABEN GEBRAUCHSABGABE	2225	3225	24	2.400,00	2.400,00	0,00	2.400,00	2.400,00	0,00
1/850000-720000	KOSTENBEITRAG FÜR LEISTUNGEN DER GEMEINDEVERWALTUNG	2225	3225	24	4.700,00	4.700,00	0,00	4.700,00	4.700,00	0,00
1/850000-720100	KOSTENBEITRAG FÜR SACHAUFWAND DER GEMEINDEVERWALTUNG	2225	3225	24	1.500,00	1.500,00	0,00	1.500,00	1.500,00	0,00
1/850000-720200	KOSTENBEITRAG FÜR LEISTUNGEN BAUHOF	2225	3225	24	13.400,00	13.400,00	0,00	13.400,00	13.400,00	0,00
1/850000-729000	SONSTIGE AUSGABEN	2225	3225	24	200,00	200,00	0,00	200,00	200,00	0,00
1/850000-752000	BEITRÄGE AN WASSERVERBÄNDE	2231	3231	26	124.800,00	124.800,00	0,00	124.800,00	124.800,00	0,00
1/850000-752100	LF.D. TRANSFERZAHLUNG GDE.VERBAND KOSTEN DER ABGABENEINHEBUNG	2231	3231	26	3.600,00	3.600,00	0,00	3.600,00	3.600,00	0,00
SU 22 / 32	Summe Aufwendungen / Auszahlungen operative Gebarung				185.900,00	175.100,00	10.800,00	173.700,00	162.900,00	10.800,00
SA 0 / SA 1	(0) Nettoergebnis (21 - 22) / (1) Geldfluss operative Gebarung (31 - 32)				16.300,00	18.600,00	-2.300,00	13.500,00	15.800,00	-2.300,00
SU 23	Summe Haushaltsrücklagen				0,00	0,00	0,00	0,00	0,00	0,00
SA00	Nettoergebnis nach Zuw./Entn. Haushaltsrücklagen (Saldo 0 +/- SU23)				16.300,00	18.600,00	-2.300,00			
Investive Gebarung										
2/850000+300000	KAPITALTRANSFERS VON BUND, BUNDESFONDS UND BUNDESKAMMERN BA03		3331	33	0,00	0,00	0,00	2.300,00	2.300,00	0,00
2/850000+307000	KAPITALTRANSFERS VON PRIVATEN HAUSHALTEN UND PRIVATEN ORGANISATIONEN OHNE ERWERBSZWECK UND ANDERE		3334	34	0,00	0,00	0,00	10.500,00	7.000,00	3.500,00
SU 33	Summe Einzahlungen investive Gebarung							12.800,00	9.300,00	3.500,00
1/850000-004000	WASSER- UND KANALISATIONSBAUTEN HYDRANT		3412	2 40	0,00	0,00	0,00	3.600,00	0,00	3.600,00
1/850000-042000	AMISAUSSAHLUNG WASSERZÄHLER		3415	2 41	0,00	0,00	0,00	2.500,00	2.300,00	200,00
SU 34	Summe Auszahlungen investive Gebarung							6.100,00	2.300,00	3.800,00
SA2	Saldo (2) Geldfluss aus der Investiven Gebarung (33 - 34)							6.700,00	7.000,00	-300,00
SA3	Saldo (3) Nettofinanzierungssaldo (Saldo 1 + Saldo 2)							20.200,00	22.800,00	-2.600,00

1. Nachtragsvoranschlag 2021

Marktgemeinde Marbach an der Donau

NVA Ergebnis- und Finanzierungsvoranschlag Detailnachweis

	MVAG	VC	QU	Ergebnisvoranschlag			Finanzierungsvoranschlag			
				EH	FH	VA 2021 inkl. NVA	VA 2021	1. NVA	VA 2021 inkl. NVA	VA 2021
Finanzierungstätigkeit										
6/850000+346000										
SU 35										
1/850000-346000										
SU 36										
SA4										
SA5										
850100										
WASSERLEITUNGSERWEITERUNG SCHAUFEL										
Operative Gebarung										
6/850100+828000										
SU 21 / 31										
1/850100-680000										
SU 22 / 32										
SA 0 / SA 1										
SU 23										
SA00										
Investive Gebarung										
SU 33										
5/850100-004000										
SU 34										
SA2										
SA3										
Finanzierungstätigkeit										
SU 35										
5/850100-346000										
SU 36										
SA4										
SA5										
851										
851000										
Operative Gebarung										
2/851000+813000										

1. Nachtragsvoranschlag 2021

Marktgemeinde Marbach an der Donau

NVA Ergebnis- und Finanzierungsvoranschlag Detailnachweis

		MVAG		VC QU	Ergebnisvoranschlag			Finanzierungsvoranschlag		
		EH	FH		VA 2021 inkl. NVA	VA 2021	1. NVA	VA 2021 inkl. NVA	VA 2021	1. NVA
2/851000+813100	ERTRÄGE AUS DER AUFLÖSUNG VON INVESTITIONSZUSCHÜSSEN (KAPITALTRANSFERS) BA 03	2127			2.100,00	2.100,00	0,00	0,00	0,00	0,00
2/851000+813200	ERTRÄGE AUS DER AUFLÖSUNG VON INVESTITIONSZUSCHÜSSEN (KAPITALTRANSFERS) BA 04	2127			900,00	900,00	0,00	0,00	0,00	0,00
2/851000+823000	SONSTIGE ZINSERTRÄGE - ZINSRÜCKVERGÜTUNG OBERBANK	2131	3131	14	5.900,00	0,00	5.900,00	5.900,00	0,00	5.900,00
2/851000+828000	RÜCKERSÄTZE VON AUSGABEN VERBANDSBEITRÄGE	2116	3116	18	37.100,00	0,00	37.100,00	37.100,00	0,00	37.100,00
2/851000+852100	KANALBENÜTZUNGSGEBÜHREN	2113	3113	12	395.000,00	375.000,00	20.000,00	395.000,00	375.000,00	20.000,00
2/851000+860000	LAUFENDE TRANSFERZAHLUNGEN VON BUND UND BUNDESFONDS BA 03	2121	3121	15	12.600,00	12.600,00	0,00	12.600,00	12.600,00	0,00
2/851000+860100	LAUFENDE TRANSFERZAHLUNGEN VON BUND UND BUNDESFONDS BA 04	2121	3121	15	100,00	100,00	0,00	100,00	100,00	0,00
SU 21 / 31	Summe Erträge / Einzahlungen operative Gebarung				492.400,00	429.400,00	63.000,00	450.700,00	387.700,00	63.000,00
1/851000-612000	INSTANDHALTUNG VON ABWASSERBAUTEN	2224	3224	24	9.000,00	0,00	9.000,00	9.000,00	0,00	9.000,00
1/851000-613000	INSTANDHALTUNG VON KANALANLAGEN	2224	3224	24	0,00	3.500,00	-3.500,00	0,00	3.500,00	-3.500,00
1/851000-640000	RECHTS- UND BERATUNGS-AUFWAND	2222	3222	24	5.000,00	0,00	5.000,00	5.000,00	0,00	5.000,00
1/851000-650000	ZINSEN FÜR FINANZSCHULDEN	2241	3241	25	10.900,00	12.700,00	-1.800,00	10.900,00	12.700,00	-1.800,00
1/851000-650100	ZINSEN ENDFÄLLIGER KREDIT OBERBANK	2241	3241	25	11.500,00	20.000,00	-8.500,00	11.500,00	20.000,00	-8.500,00
1/851000-670000	VERSICHERUNGEN (ANSPARRATE)	2222	3222	24	0,00	0,00	0,00	0,00	0,00	0,00
1/851000-680000	Planmäßige Abschreibung	2226			83.500,00	83.500,00	0,00	0,00	0,00	0,00
1/851000-700000	MIETE NÖVOG-GRUNDBENÜTZUNG	2223	3223	24	300,00	300,00	0,00	300,00	300,00	0,00
1/851000-710000	ÖFFENTLICHE ABGABEN GEBRAUCHSABGABE	2225	3225	24	3.900,00	3.900,00	0,00	3.900,00	3.900,00	0,00
1/851000-720000	KOSTENBEITRAG FÜR LEISTUNGEN DER GEMEINDEVERWALTUNG	2225	3225	24	4.700,00	4.700,00	0,00	4.700,00	4.700,00	0,00
1/851000-720100	KOSTENBEITRAG FÜR SACHAUFWAND DER GEMEINDEVERWALTUNG	2225	3225	24	1.500,00	1.500,00	0,00	1.500,00	1.500,00	0,00
1/851000-720200	KOSTENBEITRAG FÜR LEISTUNGEN BAUHOFF	2225	3225	24	9.100,00	9.100,00	0,00	9.100,00	9.100,00	0,00
1/851000-728000	ERSTELLUNG WASSERRECHTLICHE EINREICHUNTERLAGEN BA01	2225	3225	24	3.300,00	3.300,00	0,00	3.300,00	3.300,00	0,00
1/851000-729000	SONSTIGE AUSGABEN	2225	3225	24	300,00	300,00	0,00	300,00	300,00	0,00
1/851000-752000	BEITRÄGE AN ABWASSERVERBÄNDE	2231	3231	26	190.100,00	195.000,00	-4.900,00	190.100,00	195.000,00	-4.900,00
1/851000-752100	LFD. TRANSFERZAHLUNG GDE. VERBAND KOSTEN DER ABGABENEINHEBUNG	2231	3231	26	8.000,00	8.000,00	0,00	8.000,00	8.000,00	0,00
SU 22 / 32	Summe Aufwendungen / Auszahlungen operative Gebarung				341.100,00	345.800,00	-4.700,00	257.600,00	262.300,00	-4.700,00

1. Nachtragsvoranschlag 2021

NVA Ergebnis- und Finanzierungsvoranschlag Detailnachweis

Marktgemeinde Marbach an der Donau

	MVAG	VC QU	Ergebnisvoranschlag			Finanzierungsvoranschlag					
			EH	FH	VA 2021 inkl. NVA	VA 2021	1. NVA	VA 2021 inkl. NVA	VA 2021	1. NVA	
SA 0 / SA 1			(0) Nettoergebnis (21 - 22) / (1) Geldfluss operative Gebarung (31 – 32)			151.300,00	83.600,00	67.700,00	193.100,00	125.400,00	67.700,00
SU 23			Summe Haushaltsrücklagen			0,00	0,00	0,00	0,00	0,00	0,00
SA00			Nettoergebnis nach Zuw./Entn. Haushaltsrücklagen (Saldo 0 +/- SU23)			151.300,00	83.600,00	67.700,00			
Investive Gebarung											
2/851000+300100				3331	33	0,00	0,00	0,00	10.800,00	10.800,00	0,00
			KAPITALTRANSFERS VON BUND, BUNDESFONDS UND BUNDESKAMMERN BA03								
2/851000+300200				3331	33	0,00	0,00	0,00	2.200,00	2.200,00	0,00
			KAPITALTRANSFERS VON BUND, BUNDESFONDS UND BUNDESKAMMERN BA04								
2/851000+307000				3334	34	0,00	0,00	0,00	24.100,00	10.000,00	14.100,00
			KAPITALTRANSFERS VON PRIVATEN HAUSHALTEN UND PRIVATEN ORGANISATIONEN OHNE ERWERBSZWECK UND ANDERE								
SU 33			Summe Einzahlungen investive Gebarung						37.100,00	23.000,00	14.100,00
1/851000-004000				3412	2 40	0,00	0,00	0,00	0,00	0,00	0,00
			WASSER- UND ABWASSERBAUTEN UND -ANLAGEN								
SU 34			Summe Auszahlungen investive Gebarung						0,00	0,00	0,00
SA2			Saldo (2) Geldfluss aus der Investiven Gebarung (33 – 34)						37.100,00	23.000,00	14.100,00
SA3			Saldo (3) Nettofinanzierungssaldo (Saldo 1 + Saldo 2)						230.200,00	148.400,00	81.800,00
Finanzierungstätigkeit											
SU 35			Summe Einzahlungen aus der Finanzierungstätigkeit						0,00	0,00	0,00
1/851000-344000				3611	64	0,00	0,00	0,00	43.200,00	43.200,00	0,00
			TILGUNG VON DARLEHEN WWF (BUND)								
1/851000-346000				3614	65	0,00	0,00	0,00	42.200,00	46.700,00	-4.500,00
			TILGUNG VON BANKDARLEHEN								
1/851000-346100				3614	65	0,00	0,00	0,00	63.000,00	43.200,00	19.800,00
			ENDFÄLLIGER KREDIT								
SU 36			Summe Auszahlungen aus der Finanzierungstätigkeit						148.400,00	133.100,00	15.300,00
SA4			Saldo (4) Geldfluss aus der Finanzierungstätigkeit (35 – 36)						-148.400,00	-133.100,00	-15.300,00
SA5			Saldo (5) Geldfluss aus der voranschlagswirksamen Gebarung (Saldo 3 + Saldo 4)						81.800,00	15.300,00	66.500,00
851300			ABWASSERBESEITIGUNG								
Operative Gebarung											
SU 21 / 31			Summe Erträge / Einzahlungen operative Gebarung			0,00	0,00	0,00	0,00	0,00	0,00
SU 22 / 32			Summe Aufwendungen / Auszahlungen operative Gebarung			0,00	0,00	0,00	0,00	0,00	0,00
SA 0 / SA 1			(0) Nettoergebnis (21 - 22) / (1) Geldfluss operative Gebarung (31 – 32)			0,00	0,00	0,00	0,00	0,00	0,00
SU 23			Summe Haushaltsrücklagen			0,00	0,00	0,00	0,00	0,00	0,00
SA00			Nettoergebnis nach Zuw./Entn. Haushaltsrücklagen (Saldo 0 +/- SU23)			0,00	0,00	0,00	0,00	0,00	0,00

1. Nachtragsvoranschlag 2021

Marktgemeinde Marbach an der Donau

NVA Ergebnis- und Finanzierungsvoranschlag Detailnachweis

	MVAG	VC QU	Ergebnisvoranschlag				Finanzierungsvoranschlag				
			EH	FH	VA 2021 inkl. NVA	VA 2021	1. NVA	VA 2021 inkl. NVA	VA 2021	1. NVA	
Investive Gebarung											
6/851300+300000			3331	1 33	0,00	0,00	0,00	0,00	0,00	0,00	
	KAPITALTRANSFERS VON BUND, BUNDESFONDS UND BUNDESKAMMERN										
6/851300+301000			3331	1 33	0,00	0,00	0,00	0,00	0,00	0,00	
	KAPITALTRANSFERS VON LÄNDERN, LANDESFONDS UND LANDESKAMMERN										
SU 33	Summe Einzahlungen investive Gebarung								0,00	0,00	0,00
SU 34	Summe Auszahlungen investive Gebarung								0,00	0,00	0,00
SA2	Saldo (2) Geldfluss aus der Investiven Gebarung (33 – 34)								0,00	0,00	0,00
SA3	Saldo (3) Nettofinanzierungssaldo (Saldo 1 + Saldo 2)								0,00	0,00	0,00
Finanzierungstätigkeit											
SU 35	Summe Einzahlungen aus der Finanzierungstätigkeit								0,00	0,00	0,00
5/851300-346000			3614	1 65	0,00	0,00	0,00	0,00	0,00	0,00	
	SONDERTILGUNG REGENWASSERKANAL SCHAUFEL										
SU 36	Summe Auszahlungen aus der Finanzierungstätigkeit								0,00	0,00	0,00
SA4	Saldo (4) Geldfluss aus der Finanzierungstätigkeit (35 – 36)								0,00	0,00	0,00
SA5	Saldo (5) Geldfluss aus der voranschlagswirksamen Gebarung (Saldo 3 + Saldo 4)								0,00	0,00	0,00
851400	REGENWASSERKANAL BUSSWEGSIEDLUNG										
Operative Gebarung											
SU 21 / 31	Summe Erträge / Einzahlungen operative Gebarung								0,00	0,00	0,00
SU 22 / 32	Summe Aufwendungen / Auszahlungen operative Gebarung								0,00	0,00	0,00
SA 0 / SA 1	(0) Nettoergebnis (21 - 22) / (1) Geldfluss operative Gebarung (31 – 32)								0,00	0,00	0,00
SU 23	Summe Haushaltsrücklagen								0,00	0,00	0,00
SA00	Nettoergebnis nach Zuw./Entn. Haushaltsrücklagen (Saldo 0 +/- SU23)								0,00	0,00	0,00
Investive Gebarung											
6/851400+300000			3331	1 33	0,00	0,00	0,00	0,00	0,00	0,00	
	KAPITALTRANSFERS VON BUND, BUNDESFONDS UND BUNDESKAMMERN										
6/851400+301000			3331	1 33	0,00	0,00	0,00	0,00	0,00	0,00	
	KAPITALTRANSFERS VON LÄNDERN, LANDESFONDS UND LANDESKAMMERN Kapitaltransfers von Ländern, Landesfonds und Landeskammern										
SU 33	Summe Einzahlungen investive Gebarung								0,00	0,00	0,00
SU 34	Summe Auszahlungen investive Gebarung								0,00	0,00	0,00
SA2	Saldo (2) Geldfluss aus der Investiven Gebarung (33 – 34)								0,00	0,00	0,00
SA3	Saldo (3) Nettofinanzierungssaldo (Saldo 1 + Saldo 2)								0,00	0,00	0,00

1. Nachtragsvoranschlag 2021

Marktgemeinde Marbach an der Donau

NVA Ergebnis- und Finanzierungsvoranschlag Detailnachweis

	MVAG EH FH	VC QU	Ergebnisvoranschlag			Finanzierungsvoranschlag		
			VA 2021 inkl. NVA	VA 2021	1. NVA	VA 2021 inkl. NVA	VA 2021	1. NVA
Finanzierungstätigkeit								
SU 35	Summe Einzahlungen aus der Finanzierungstätigkeit					0,00	0,00	0,00
5/851400-346000	SONDERTILGUNG	3614 1 65	0,00	0,00	0,00	0,00	0,00	0,00
	REGENWASSERKANAL SCHAUFEL							
SU 36	Summe Auszahlungen aus der Finanzierungstätigkeit					0,00	0,00	0,00
SA4	Saldo (4) Geldfluss aus der Finanzierungstätigkeit (35 – 36)					0,00	0,00	0,00
SA5	Saldo (5) Geldfluss aus der voranschlagswirksamen Gebarung (Saldo 3 + Saldo 4)					0,00	0,00	0,00
851500	ANSCHAFFUNG EINES LEITUNGSKATASTER							
Operative Gebarung								
SU 21 / 31	Summe Erträge / Einzahlungen operative Gebarung		0,00	0,00	0,00	0,00	0,00	0,00
SU 22 / 32	Summe Aufwendungen / Auszahlungen operative Gebarung		0,00	0,00	0,00	0,00	0,00	0,00
SA 0 / SA 1	(0) Nettoergebnis (21 - 22) / (1) Geldfluss operative Gebarung (31 – 32)		0,00	0,00	0,00	0,00	0,00	0,00
SU 23	Summe Haushaltsrücklagen		0,00	0,00	0,00	0,00	0,00	0,00
SA00	Nettoergebnis nach Zuw./Entn. Haushaltsrücklagen (Saldo 0 +/- SU23)		0,00	0,00	0,00			
Investive Gebarung								
SU 33	Summe Einzahlungen investive Gebarung					0,00	0,00	0,00
5/851500-070000	AKTIVIERUNGSFÄHIGE RECHTE (IMMATERIELLE VERMÖGENSWERTE) KANALLEITUNGSKATASTER	3411 1 42	0,00	0,00	0,00	17.700,00	80.000,00	-62.300,00
SU 34	Summe Auszahlungen investive Gebarung					17.700,00	80.000,00	-62.300,00
SA2	Saldo (2) Geldfluss aus der Investiven Gebarung (33 – 34)					-17.700,00	-80.000,00	62.300,00
SA3	Saldo (3) Nettofinanzierungssaldo (Saldo 1 + Saldo 2)					-17.700,00	-80.000,00	62.300,00
Finanzierungstätigkeit								
6/851500+346000	DARLEHENAUFNAHME	3514 1 55	0,00	0,00	0,00	17.700,00	80.000,00	-62.300,00
SU 35	Summe Einzahlungen aus der Finanzierungstätigkeit					17.700,00	80.000,00	-62.300,00
SU 36	Summe Auszahlungen aus der Finanzierungstätigkeit					0,00	0,00	0,00
SA4	Saldo (4) Geldfluss aus der Finanzierungstätigkeit (35 – 36)					17.700,00	80.000,00	-62.300,00
SA5	Saldo (5) Geldfluss aus der voranschlagswirksamen Gebarung (Saldo 3 + Saldo 4)					0,00	0,00	0,00
851600	KANALERWEITERUNG SCHAUFEL							
Operative Gebarung								
SU 21 / 31	Summe Erträge / Einzahlungen operative Gebarung		0,00	0,00	0,00	0,00	0,00	0,00
1/851600-680000	Planmäßige Abschreibung	2226	5.700,00	5.700,00	0,00	0,00	0,00	0,00
SU 22 / 32	Summe Aufwendungen / Auszahlungen operative Gebarung		5.700,00	5.700,00	0,00	0,00	0,00	0,00
SA 0 / SA 1	(0) Nettoergebnis (21 - 22) / (1) Geldfluss operative Gebarung (31 – 32)		-5.700,00	-5.700,00	0,00	0,00	0,00	0,00
SU 23	Summe Haushaltsrücklagen		0,00	0,00	0,00	0,00	0,00	0,00
SA00	Nettoergebnis nach Zuw./Entn. Haushaltsrücklagen (Saldo 0 +/- SU23)		-5.700,00	-5.700,00	0,00			

1. Nachtragsvoranschlag 2021

Marktgemeinde Marbach an der Donau

NVA Ergebnis- und Finanzierungsvoranschlag Detailnachweis

	MVAG	VC	QU	Ergebnisvoranschlag			Finanzierungsvoranschlag			
				EH	FH	VA 2021 inkl. NVA	VA 2021	1. NVA	VA 2021 inkl. NVA	VA 2021
Investive Gebarung										
SU 33	Summe Einzahlungen investive Gebarung							0,00	0,00	0,00
5/851600-004000	KANALERWEITERUNG SCHAUFEL, MARBACH, KRB., BA09	3412	1	40	0,00	0,00	0,00	0,00	0,00	0,00
SU 34	Summe Auszahlungen investive Gebarung							0,00	0,00	0,00
SA2	Saldo (2) Geldfluss aus der Investiven Gebarung (33 – 34)							0,00	0,00	0,00
SA3	Saldo (3) Nettofinanzierungssaldo (Saldo 1 + Saldo 2)							0,00	0,00	0,00
Finanzierungstätigkeit										
6/851600+346000	DARLEHENSaufnahme BA09	3514	1	55	0,00	0,00	0,00	0,00	0,00	0,00
SU 35	Summe Einzahlungen aus der Finanzierungstätigkeit							0,00	0,00	0,00
SU 36	Summe Auszahlungen aus der Finanzierungstätigkeit							0,00	0,00	0,00
SA4	Saldo (4) Geldfluss aus der Finanzierungstätigkeit (35 – 36)							0,00	0,00	0,00
SA5	Saldo (5) Geldfluss aus der voranschlagswirksamen Gebarung (Saldo 3 + Saldo 4)							0,00	0,00	0,00
88	Wirtschaftliche Unternehmungen (Fortsetzung)									
888	Bestattungsunternehmungen									
888000	BESTATTUNG									
Operative Gebarung										
2/888000+810000	ERLÖSE	2114	3114	13	86.900,00	95.500,00	-8.600,00	86.900,00	95.500,00	-8.600,00
SU 21 / 31	Summe Erträge / Einzahlungen operative Gebarung				86.900,00	95.500,00	-8.600,00	86.900,00	95.500,00	-8.600,00
1/888000-452000	TREIBSTOFFE	2221	3221	23	800,00	800,00	0,00	800,00	800,00	0,00
1/888000-456000	BÜROMATERIAL	2221	3221	23	1.500,00	1.100,00	400,00	1.500,00	1.100,00	400,00
1/888000-457000	TRAUERDRUCKSORTEN	2221	3221	23	1.500,00	1.500,00	0,00	1.500,00	1.500,00	0,00
1/888000-459000	SONSTIGE VERBRAUCHSGÜTER, SÄRGE U. BESTATTUNGSMAT.	2221	3221	23	12.000,00	12.000,00	0,00	12.000,00	12.000,00	0,00
1/888000-521000	GELDBEZÜGE DER GANZJÄHRIG BESCHÄFTIGTEN ARBEITER	2211	3211	20	44.100,00	44.100,00	0,00	44.100,00	44.100,00	0,00
1/888000-523000	GELDBEZÜGE NICHT GANZJÄHRIGE ARBEITER (AUSHILFEN)	2211	3211	20	2.200,00	2.200,00	0,00	2.200,00	2.200,00	0,00
1/888000-530000	SACHBEZÜGE PERSONAL DIENSTBEKLEIDUNG	2213	3213		400,00	400,00	0,00	400,00	400,00	0,00
1/888000-580000	DGB.Z.AUSGLEICHSFOND F. FAMILIENBEIHILFEN	2212	3212	20	1.700,00	1.700,00	0,00	1.700,00	1.700,00	0,00
1/888000-582000	DGB ZUR ALTERSSICHERUNG	2212	3212	20	8.800,00	8.800,00	0,00	8.800,00	8.800,00	0,00
1/888000-582100	MITARBEITERVORSORGE	2212	3212	20	700,00	700,00	0,00	700,00	700,00	0,00
1/888000-600000	STROM	2222	3222	24	400,00	400,00	0,00	400,00	400,00	0,00
1/888000-617000	INSTANDHALTUNG VON FAHRZEUGEN	2224	3224	24	1.000,00	1.000,00	0,00	1.000,00	1.000,00	0,00
1/888000-630000	PORTO	2222	3222	24	700,00	700,00	0,00	700,00	700,00	0,00
1/888000-631000	TELEFON	2222	3222	24	1.300,00	1.300,00	0,00	1.300,00	1.300,00	0,00

1. Nachtragsvoranschlag 2021

Marktgemeinde Marbach an der Donau

NVA Ergebnis- und Finanzierungsvoranschlag Detailnachweis

		MVAG		VC QU	Ergebnisvoranschlag			Finanzierungsvoranschlag		
		EH	FH		VA 2021 inkl. NVA	VA 2021	1. NVA	VA 2021 inkl. NVA	VA 2021	1. NVA
1/888000-670000	VERSICHERUNGEN	2222	3222	24	1.500,00	1.500,00	0,00	1.500,00	1.500,00	0,00
1/888000-680000	Planmäßige Abschreibung	2226			7.000,00	7.000,00	0,00	0,00	0,00	0,00
1/888000-700000	MIETE FÜR TRAUERDRUCKSYSTEM	2223	3223	24	5.100,00	5.100,00	0,00	5.100,00	5.100,00	0,00
1/888000-710000	ÖFFENTLICHE ABGABEN	2225	3225	24	600,00	600,00	0,00	600,00	600,00	0,00
1/888000-724000	REISEGEBÜHREN	2225	3225	24	500,00	3.500,00	-3.000,00	500,00	3.500,00	-3.000,00
1/888000-728000	SCHULUNG DER BEDIENSTETEN	2225	3225	24	500,00	7.500,00	-7.000,00	500,00	7.500,00	-7.000,00
1/888000-729000	SONSTIGE AUSGABEN	2225	3225	24	600,00	600,00	0,00	600,00	600,00	0,00
SU 22 / 32	Summe Aufwendungen / Auszahlungen operative Gebarung				92.900,00	102.500,00	-9.600,00	85.900,00	95.500,00	-9.600,00
SA 0 / SA 1	(0) Nettoergebnis (21 - 22) / (1) Geldfluss operative Gebarung (31 - 32)				-6.000,00	-7.000,00	1.000,00	1.000,00	0,00	1.000,00
SU 23	Summe Haushaltsrücklagen				0,00	0,00	0,00	0,00	0,00	0,00
SA00	Nettoergebnis nach Zuw./Entn. Haushaltsrücklagen (Saldo 0 +/- SU23)				-6.000,00	-7.000,00	1.000,00			
Investive Gebarung										
SU 33	Summe Einzahlungen investive Gebarung							0,00	0,00	0,00
1/888000-042000	AMTSAUSSTATTUNG		3415	2 41	0,00	0,00	0,00	1.000,00	0,00	1.000,00
SU 34	Summe Auszahlungen investive Gebarung							1.000,00	0,00	1.000,00
SA2	Saldo (2) Geldfluss aus der Investiven Gebarung (33 - 34)							-1.000,00	0,00	-1.000,00
SA3	Saldo (3) Nettofinanzierungssaldo (Saldo 1 + Saldo 2)							0,00	0,00	0,00
Finanzierungstätigkeit										
SU 35	Summe Einzahlungen aus der Finanzierungstätigkeit							0,00	0,00	0,00
SU 36	Summe Auszahlungen aus der Finanzierungstätigkeit							0,00	0,00	0,00
SA4	Saldo (4) Geldfluss aus der Finanzierungstätigkeit (35 - 36)							0,00	0,00	0,00
SA5	Saldo (5) Geldfluss aus der voranschlagswirksamen Gebarung (Saldo 3 + Saldo 4)							0,00	0,00	0,00
89	Wirtschaftliche Unternehmungen (Fortsetzung)									
891	Gast- und Schankbetriebe									
891000	GAST- UND SCHANKBETRIEBE BADBÜFFET									
Operative Gebarung										
2/891000+811000	EINNAHMEN AUS VERMIETUNG UND VERPACHTUNG	2115	3115	14	1.100,00	600,00	500,00	1.100,00	600,00	500,00
SU 21 / 31	Summe Erträge / Einzahlungen operative Gebarung				1.100,00	600,00	500,00	1.100,00	600,00	500,00
1/891000-710100	ÖFFENTLICHE ABGABEN	2225	3225	24	100,00	100,00	0,00	100,00	100,00	0,00
SU 22 / 32	Summe Aufwendungen / Auszahlungen operative Gebarung				100,00	100,00	0,00	100,00	100,00	0,00
SA 0 / SA 1	(0) Nettoergebnis (21 - 22) / (1) Geldfluss operative Gebarung (31 - 32)				1.000,00	500,00	500,00	1.000,00	500,00	500,00
SU 23	Summe Haushaltsrücklagen				0,00	0,00	0,00	0,00	0,00	0,00
SA00	Nettoergebnis nach Zuw./Entn. Haushaltsrücklagen (Saldo 0 +/- SU23)				1.000,00	500,00	500,00			
Investive Gebarung										
SU 33	Summe Einzahlungen investive Gebarung							0,00	0,00	0,00

1. Nachtragsvoranschlag 2021

Marktgemeinde Marbach an der Donau

NVA Ergebnis- und Finanzierungsvoranschlag Detailnachweis

		MVAG VC QU			Ergebnisvoranschlag			Finanzierungsvoranschlag		
		EH	FH		VA 2021 inkl. NVA	VA 2021	1. NVA	VA 2021 inkl. NVA	VA 2021	1. NVA
SU 34	Summe Auszahlungen investive Gebarung							0,00	0,00	0,00
SA2	Saldo (2) Geldfluss aus der Investiven Gebarung (33 – 34)							0,00	0,00	0,00
SA3	Saldo (3) Nettofinanzierungssaldo (Saldo 1 + Saldo 2)							1.000,00	500,00	500,00
Finanzierungstätigkeit										
SU 35	Summe Einzahlungen aus der Finanzierungstätigkeit							0,00	0,00	0,00
SU 36	Summe Auszahlungen aus der Finanzierungstätigkeit							0,00	0,00	0,00
SA4	Saldo (4) Geldfluss aus der Finanzierungstätigkeit (35 – 36)							0,00	0,00	0,00
SA5	Saldo (5) Geldfluss aus der voranschlagswirksamen Gebarung (Saldo 3 + Saldo 4)							1.000,00	500,00	500,00
894	Stadthallen, Kongresshäuser									
894000	Stadthallen, Kongresshäuser									
Operative Gebarung										
2/894000+810000	ERLÖSE SAALMIETE	2114	3114	13	800,00	1.700,00	-900,00	800,00	1.700,00	-900,00
2/894000+810100	ERLÖSE BÜFFET	2114	3114	13	0,00	1.200,00	-1.200,00	0,00	1.200,00	-1.200,00
2/894000+810200	ERLÖSE VERANSTALTUNGEN	2114	3114	13	0,00	300,00	-300,00	0,00	300,00	-300,00
2/894000+810300	ERLÖSE SAALREINIGUNG	2114	3114	13	300,00	500,00	-200,00	300,00	500,00	-200,00
SU 21 / 31	Summe Erträge / Einzahlungen operative Gebarung				1.100,00	3.700,00	-2.600,00	1.100,00	3.700,00	-2.600,00
1/894000-400000	GERINGWERTIGE WIRTSCHAFTSGÜTER	2221	3221	23	200,00	0,00	200,00	200,00	0,00	200,00
1/894000-451000	BRENNSTOFFE	2221	3221	23	4.100,00	3.800,00	300,00	4.100,00	3.800,00	300,00
1/894000-454000	REINIGUNGSMITTEL	2221	3221	23	800,00	800,00	0,00	800,00	800,00	0,00
1/894000-523000	GELDBEZÜGE SAALWART	2211	3211	20	6.500,00	6.500,00	0,00	6.500,00	6.500,00	0,00
1/894000-580000	DGB ZUM AUSGLEICHSFONDS FÜR FAMILIENBEIHILFEN	2212	3212	20	300,00	300,00	0,00	300,00	300,00	0,00
1/894000-582000	DGB ZUR ALTERSSICHERUNG	2212	3212	20	1.300,00	1.300,00	0,00	1.300,00	1.300,00	0,00
1/894000-582100	MITARBEITERVORSORGE	2212	3212	20	100,00	100,00	0,00	100,00	100,00	0,00
1/894000-592000	Dotierung von Rückstellungen für Jubiläumswendungen	2214			100,00	100,00	0,00	0,00	0,00	0,00
1/894000-600000	STROMKOSTEN	2222	3222	24	2.100,00	3.000,00	-900,00	2.100,00	3.000,00	-900,00
1/894000-614000	INSTANDHALTUNG VON GEBÄUDEN	2224	3224	24	1.000,00	1.300,00	-300,00	1.000,00	1.300,00	-300,00
1/894000-618000	INSTANDHALTUNG VON SONSTIGEN ANLAGEN	2224	3224	24	500,00	500,00	0,00	500,00	500,00	0,00
1/894000-630000	PORTO	2222	3222	24	200,00	200,00	0,00	200,00	200,00	0,00
1/894000-631000	TELEFON	2222	3222	24	400,00	200,00	200,00	400,00	200,00	200,00
1/894000-670000	VERSICHERUNGEN	2222	3222	24	2.900,00	2.900,00	0,00	2.900,00	2.900,00	0,00
1/894000-680000	Planmäßige Abschreibung	2226			41.300,00	41.300,00	0,00	0,00	0,00	0,00
1/894000-710000	ÖFFENTLICHE ABGABEN	2225	3225	24	700,00	700,00	0,00	700,00	700,00	0,00
1/894000-711000	GEMEINDEABGABEN	2225	3225	24	1.100,00	1.000,00	100,00	1.100,00	1.000,00	100,00
1/894000-728000	VERANSTALTUNGSENTGELT	2225	3225	24	0,00	300,00	-300,00	0,00	300,00	-300,00

1. Nachtragsvoranschlag 2021

Marktgemeinde Marbach an der Donau

NVA Ergebnis- und Finanzierungsvoranschlag Detailnachweis

		MVAG		VC QU	Ergebnisvoranschlag			Finanzierungsvoranschlag		
		EH	FH		VA 2021 inkl. NVA	VA 2021	1. NVA	VA 2021 inkl. NVA	VA 2021	1. NVA
1/894000-729000	SONSTIGE AUSGABEN	2225	3225	24	300,00	300,00	0,00	300,00	300,00	0,00
SU 22 / 32	Summe Aufwendungen / Auszahlungen operative Gebarung				63.900,00	64.600,00	-700,00	22.500,00	23.200,00	-700,00
SA 0 / SA 1	(0) Nettoergebnis (21 - 22) / (1) Geldfluss operative Gebarung (31 - 32)				-62.800,00	-60.900,00	-1.900,00	-21.400,00	-19.500,00	-1.900,00
SU 23	Summe Haushaltsrücklagen				0,00	0,00	0,00	0,00	0,00	0,00
SA00	Nettoergebnis nach Zuw./Entn. Haushaltsrücklagen (Saldo 0 +/- SU23)				-62.800,00	-60.900,00	-1.900,00			
Investive Gebarung										
SU 33	Summe Einzahlungen investive Gebarung							0,00	0,00	0,00
1/894000-042000	AMTSAUSSTATTUNG		3415	2 41	0,00	0,00	0,00	1.000,00	1.000,00	0,00
SU 34	Summe Auszahlungen investive Gebarung							1.000,00	1.000,00	0,00
SA2	Saldo (2) Geldfluss aus der Investiven Gebarung (33 - 34)							-1.000,00	-1.000,00	0,00
SA3	Saldo (3) Nettofinanzierungssaldo (Saldo 1 + Saldo 2)							-22.400,00	-20.500,00	-1.900,00
Finanzierungstätigkeit										
SU 35	Summe Einzahlungen aus der Finanzierungstätigkeit							0,00	0,00	0,00
SU 36	Summe Auszahlungen aus der Finanzierungstätigkeit							0,00	0,00	0,00
SA4	Saldo (4) Geldfluss aus der Finanzierungstätigkeit (35 - 36)							0,00	0,00	0,00
SA5	Saldo (5) Geldfluss aus der voranschlagswirksamen Gebarung (Saldo 3 + Saldo 4)							-22.400,00	-20.500,00	-1.900,00

1. Nachtragsvoranschlag 2021

Marktgemeinde Marbach an der Donau

NVA Ergebnis- und Finanzierungsvoranschlag Detailnachweis

	MVAG EH FH	VC QU	Ergebnisvoranschlag		Finanzierungsvoranschlag					
			VA 2021 inkl. NVA	VA 2021	1. NVA	VA 2021 inkl. NVA	VA 2021	1. NVA		
9 Finanzwirtschaft										
90	Gesonderte Verwaltung									
900	Gesonderte Verwaltung									
900000	FINANZWIRTSCHAFT									
Operative Gebarung										
2/900000+867000	TRANSFERS VON PRIVATEN ORGANISATIONEN OHNE ERWERBSZWECK - NICHT BEHOBENER JAGDPACHTSCHILLING	2124	3124	16	1.200,00	1.300,00	-100,00	1.200,00	1.300,00	-100,00
SU 21 / 31	Summe Erträge / Einzahlungen operative Gebarung				1.200,00	1.300,00	-100,00	1.200,00	1.300,00	-100,00
SU 22 / 32	Summe Aufwendungen / Auszahlungen operative Gebarung				0,00	0,00	0,00	0,00	0,00	0,00
SA 0 / SA 1	(0) Nettoergebnis (21 - 22) / (1) Geldfluss operative Gebarung (31 - 32)				1.200,00	1.300,00	-100,00	1.200,00	1.300,00	-100,00
SU 23	Summe Haushaltsrücklagen				0,00	0,00	0,00	0,00	0,00	0,00
SA00	Nettoergebnis nach Zuw./Entn. Haushaltsrücklagen (Saldo 0 +/- SU23)				1.200,00	1.300,00	-100,00			
Investive Gebarung										
SU 33	Summe Einzahlungen investive Gebarung							0,00	0,00	0,00
SU 34	Summe Auszahlungen investive Gebarung							0,00	0,00	0,00
SA2	Saldo (2) Geldfluss aus der Investiven Gebarung (33 - 34)							0,00	0,00	0,00
SA3	Saldo (3) Nettofinanzierungssaldo (Saldo 1 + Saldo 2)							1.200,00	1.300,00	-100,00
Finanzierungstätigkeit										
SU 35	Summe Einzahlungen aus der Finanzierungstätigkeit							0,00	0,00	0,00
SU 36	Summe Auszahlungen aus der Finanzierungstätigkeit							0,00	0,00	0,00
SA4	Saldo (4) Geldfluss aus der Finanzierungstätigkeit (35 - 36)							0,00	0,00	0,00
SA5	Saldo (5) Geldfluss aus der voranschlagswirksamen Gebarung (Saldo 3 + Saldo 4)							1.200,00	1.300,00	-100,00
91	Kapitalvermögen und Stiftungen ohne eigene Rechtspersönlichkeit									
910	Geldverkehr									
910000	Geldverkehr									
Operative Gebarung										
2/910000+823000	ZINSEN DER GIRO- UND SPARGIROKONTEN	2131	3131	14	100,00	100,00	0,00	100,00	100,00	0,00
SU 21 / 31	Summe Erträge / Einzahlungen operative Gebarung				100,00	100,00	0,00	100,00	100,00	0,00
1/910000-659000	GELDVERKEHRSSPESEN	2244	3244	24	1.200,00	1.200,00	0,00	1.200,00	1.200,00	0,00
1/910000-729910	SONSTIGE AUFWENDUNGEN - ZUFÜHRUNG ZUR INVESTITIVEN GEBARUNG	2225	3225	24	405.700,00	19.600,00	386.100,00	405.700,00	19.600,00	386.100,00
SU 22 / 32	Summe Aufwendungen / Auszahlungen operative Gebarung				406.900,00	20.800,00	386.100,00	406.900,00	20.800,00	386.100,00

1. Nachtragsvoranschlag 2021

Marktgemeinde Marbach an der Donau

NVA Ergebnis- und Finanzierungsvoranschlag Detailnachweis

	MVAG	VC QU	Ergebnisvoranschlag			Finanzierungsvoranschlag				
			EH	FH	VA 2021 inkl. NVA	VA 2021	1. NVA	VA 2021 inkl. NVA	VA 2021	1. NVA
SA 0 / SA 1	(0) Nettoergebnis (21 - 22) / (1) Geldfluss operative Gebarung (31 – 32)				-406.800,00	-20.700,00	-386.100,00	-406.800,00	-20.700,00	-386.100,00
SU 23	Summe Haushaltsrücklagen				0,00	0,00	0,00	0,00	0,00	0,00
SA00	Nettoergebnis nach Zuw./Entn. Haushaltsrücklagen (Saldo 0 +/- SU23)				-406.800,00	-20.700,00	-386.100,00			
Investive Gebarung										
SU 33	Summe Einzahlungen investive Gebarung							0,00	0,00	0,00
SU 34	Summe Auszahlungen investive Gebarung							0,00	0,00	0,00
SA2	Saldo (2) Geldfluss aus der Investiven Gebarung (33 – 34)							0,00	0,00	0,00
SA3	Saldo (3) Nettofinanzierungssaldo (Saldo 1 + Saldo 2)							-406.800,00	-20.700,00	-386.100,00
Finanzierungstätigkeit										
SU 35	Summe Einzahlungen aus der Finanzierungstätigkeit							0,00	0,00	0,00
SU 36	Summe Auszahlungen aus der Finanzierungstätigkeit							0,00	0,00	0,00
SA4	Saldo (4) Geldfluss aus der Finanzierungstätigkeit (35 – 36)							0,00	0,00	0,00
SA5	Saldo (5) Geldfluss aus der voranschlagswirksamen Gebarung (Saldo 3 + Saldo 4)							-406.800,00	-20.700,00	-386.100,00
92 Öffentliche Abgaben										
920	Ausschließliche Gemeindeabgaben									
920000	Ausschließliche Gemeindeabgaben									
Operative Gebarung										
2/920000+830000	GRUNDSTEUER A	2111 3111 10			6.100,00	2.300,00	3.800,00	6.100,00	2.300,00	3.800,00
2/920000+831000	GRUNDSTEUER B	2111 3111 10			122.000,00	110.000,00	12.000,00	122.000,00	110.000,00	12.000,00
2/920000+833000	KOMMUNALSTEUER	2111 3111 10			195.000,00	185.500,00	9.500,00	195.000,00	185.500,00	9.500,00
2/920000+838000	HUNDEABGABE	2111 3111 10			3.500,00	3.500,00	0,00	3.500,00	3.500,00	0,00
2/920000+841000	GEBRAUCHSABGABE	2111 3111 10			23.000,00	22.500,00	500,00	23.000,00	22.500,00	500,00
2/920000+849000	NEBENANSPRÜCHE (MAHNGB. SÄUMNISZ. VERSPÄTUNGSZUSCHL.)	2111 3111 10			800,00	500,00	300,00	800,00	500,00	300,00
2/920000+850000	AUFSCHLIEßUNGSABGABE (GEM. §14 NÖ. BAUORDNUNG)	2111 3111 10			81.000,00	12.500,00	68.500,00	81.000,00	12.500,00	68.500,00
2/920000+856000	VERWALTUNGSABGABEN	2111 3111 10			4.500,00	3.000,00	1.500,00	4.500,00	3.000,00	1.500,00
2/920000+857000	KOMMISSIONSGEBÜHREN	2111 3111 10			200,00	200,00	0,00	200,00	200,00	0,00
SU 21 / 31	Summe Erträge / Einzahlungen operative Gebarung				436.100,00	340.000,00	96.100,00	436.100,00	340.000,00	96.100,00
1/920000-752000	KOSTEN DER ABGABENEINHEBUNG	2231 3231 26			5.300,00	5.300,00	0,00	5.300,00	5.300,00	0,00
SU 22 / 32	Summe Aufwendungen / Auszahlungen operative Gebarung				5.300,00	5.300,00	0,00	5.300,00	5.300,00	0,00
SA 0 / SA 1	(0) Nettoergebnis (21 - 22) / (1) Geldfluss operative Gebarung (31 – 32)				430.800,00	334.700,00	96.100,00	430.800,00	334.700,00	96.100,00
SU 23	Summe Haushaltsrücklagen				0,00	0,00	0,00	0,00	0,00	0,00
SA00	Nettoergebnis nach Zuw./Entn. Haushaltsrücklagen (Saldo 0 +/- SU23)				430.800,00	334.700,00	96.100,00			
Investive Gebarung										
SU 33	Summe Einzahlungen investive Gebarung							0,00	0,00	0,00

1. Nachtragsvoranschlag 2021

Marktgemeinde Marbach an der Donau

NVA Ergebnis- und Finanzierungsvoranschlag Detailnachweis

		MVAG VC QU			Ergebnisvoranschlag			Finanzierungsvoranschlag		
		EH	FH		VA 2021 inkl. NVA	VA 2021	1. NVA	VA 2021 inkl. NVA	VA 2021	1. NVA
SU 34	Summe Auszahlungen investive Gebarung							0,00	0,00	0,00
SA2	Saldo (2) Geldfluss aus der Investiven Gebarung (33 – 34)							0,00	0,00	0,00
SA3	Saldo (3) Nettofinanzierungssaldo (Saldo 1 + Saldo 2)							430.800,00	334.700,00	96.100,00
Finanzierungstätigkeit										
SU 35	Summe Einzahlungen aus der Finanzierungstätigkeit							0,00	0,00	0,00
SU 36	Summe Auszahlungen aus der Finanzierungstätigkeit							0,00	0,00	0,00
SA4	Saldo (4) Geldfluss aus der Finanzierungstätigkeit (35 – 36)							0,00	0,00	0,00
SA5	Saldo (5) Geldfluss aus der voranschlagswirksamen Gebarung (Saldo 3 + Saldo 4)							430.800,00	334.700,00	96.100,00
921	Zwischen Ländern und Gemeinden geteilte Abgaben									
921000	Zwischen Ländern und Gemeinden geteilte Abgaben									
Operative Gebarung										
2/921000+834000	FREMDEVERKEHRSABGABEN	2111	3111	10	4.500,00	19.300,00	-14.800,00	4.500,00	19.300,00	-14.800,00
2/921000+861000	TRANSFERS VON LÄNDERN, LANDESFONDS UND LANDESKAMMERN	2121	3121	15	15.600,00	0,00	15.600,00	15.600,00	0,00	15.600,00
SU 21 / 31	Summe Erträge / Einzahlungen operative Gebarung				20.100,00	19.300,00	800,00	20.100,00	19.300,00	800,00
SU 22 / 32	Summe Aufwendungen / Auszahlungen operative Gebarung				0,00	0,00	0,00	0,00	0,00	0,00
SA 0 / SA 1	(0) Nettoergebnis (21 - 22) / (1) Geldfluss operative Gebarung (31 – 32)				20.100,00	19.300,00	800,00	20.100,00	19.300,00	800,00
SU 23	Summe Haushaltsrücklagen				0,00	0,00	0,00	0,00	0,00	0,00
SA00	Nettoergebnis nach Zuw./Entn. Haushaltsrücklagen (Saldo 0 +/- SU23)				20.100,00	19.300,00	800,00			
Investive Gebarung										
SU 33	Summe Einzahlungen investive Gebarung							0,00	0,00	0,00
SU 34	Summe Auszahlungen investive Gebarung							0,00	0,00	0,00
SA2	Saldo (2) Geldfluss aus der Investiven Gebarung (33 – 34)							0,00	0,00	0,00
SA3	Saldo (3) Nettofinanzierungssaldo (Saldo 1 + Saldo 2)							20.100,00	19.300,00	800,00
Finanzierungstätigkeit										
SU 35	Summe Einzahlungen aus der Finanzierungstätigkeit							0,00	0,00	0,00
SU 36	Summe Auszahlungen aus der Finanzierungstätigkeit							0,00	0,00	0,00
SA4	Saldo (4) Geldfluss aus der Finanzierungstätigkeit (35 – 36)							0,00	0,00	0,00
SA5	Saldo (5) Geldfluss aus der voranschlagswirksamen Gebarung (Saldo 3 + Saldo 4)							20.100,00	19.300,00	800,00
925	Ertragsanteile an gemeinschaftlichen Bundesabgaben									
925000	ERTRAGSANTEILE AN GEMEINSCH. BUNDESABG.									
Operative Gebarung										
2/925000+859400	ERTRAGSANTEILE ABGEST. BEV.SCHL. (inkl. EKST)	2112	3112	11	1.550.000,00	1.293.000,00	257.000,00	1.550.000,00	1.293.000,00	257.000,00
SU 21 / 31	Summe Erträge / Einzahlungen operative Gebarung				1.550.000,00	1.293.000,00	257.000,00	1.550.000,00	1.293.000,00	257.000,00

1. Nachtragsvoranschlag 2021

Marktgemeinde Marbach an der Donau

NVA Ergebnis- und Finanzierungsvoranschlag Detailnachweis

	MVAG EH FH	VC QU	Ergebnisvoranschlag			Finanzierungsvoranschlag		
			VA 2021 inkl. NVA	VA 2021	1. NVA	VA 2021 inkl. NVA	VA 2021	1. NVA
SU 22 / 32	Summe Aufwendungen / Auszahlungen operative Gebarung		0,00	0,00	0,00	0,00	0,00	0,00
SA 0 / SA 1	(0) Nettoergebnis (21 - 22) / (1) Geldfluss operative Gebarung (31 - 32)		1.550.000,00	1.293.000,00	257.000,00	1.550.000,00	1.293.000,00	257.000,00
SU 23	Summe Haushaltsrücklagen		0,00	0,00	0,00	0,00	0,00	0,00
SA00	Nettoergebnis nach Zuw./Entn. Haushaltsrücklagen (Saldo 0 +/- SU23)		1.550.000,00	1.293.000,00	257.000,00			
Investive Gebarung								
SU 33	Summe Einzahlungen investive Gebarung					0,00	0,00	0,00
SU 34	Summe Auszahlungen investive Gebarung					0,00	0,00	0,00
SA2	Saldo (2) Geldfluss aus der Investiven Gebarung (33 - 34)					0,00	0,00	0,00
SA3	Saldo (3) Nettofinanzierungssaldo (Saldo 1 + Saldo 2)					1.550.000,00	1.293.000,00	257.000,00
Finanzierungstätigkeit								
SU 35	Summe Einzahlungen aus der Finanzierungstätigkeit					0,00	0,00	0,00
SU 36	Summe Auszahlungen aus der Finanzierungstätigkeit					0,00	0,00	0,00
SA4	Saldo (4) Geldfluss aus der Finanzierungstätigkeit (35 - 36)					0,00	0,00	0,00
SA5	Saldo (5) Geldfluss aus der voranschlagswirksamen Gebarung (Saldo 3 + Saldo 4)					1.550.000,00	1.293.000,00	257.000,00
94	Finanzzuweisungen und Zuschüsse							
940	Bedarfszuweisungen							
940000	Bedarfszuweisungen							
Operative Gebarung								
2/940000+861000	FINANZKRAFTAUSGLEICH	2121 3121 15	82.200,00	104.300,00	-22.100,00	82.200,00	104.300,00	-22.100,00
2/940000+871100	KAPITALTRANSFERS AUS GEMEINDE- BEDARFSZUWEISUNGSMITTEL - HILFE ZUM HAUSHALTAUSGLEICH	2121 3121 33	270.000,00	846.700,00	-576.700,00	270.000,00	846.700,00	-576.700,00
SU 21 / 31	Summe Erträge / Einzahlungen operative Gebarung		352.200,00	951.000,00	-598.800,00	352.200,00	951.000,00	-598.800,00
SU 22 / 32	Summe Aufwendungen / Auszahlungen operative Gebarung		0,00	0,00	0,00	0,00	0,00	0,00
SA 0 / SA 1	(0) Nettoergebnis (21 - 22) / (1) Geldfluss operative Gebarung (31 - 32)		352.200,00	951.000,00	-598.800,00	352.200,00	951.000,00	-598.800,00
SU 23	Summe Haushaltsrücklagen		0,00	0,00	0,00	0,00	0,00	0,00
SA00	Nettoergebnis nach Zuw./Entn. Haushaltsrücklagen (Saldo 0 +/- SU23)		352.200,00	951.000,00	-598.800,00			
Investive Gebarung								
SU 33	Summe Einzahlungen investive Gebarung					0,00	0,00	0,00
SU 34	Summe Auszahlungen investive Gebarung					0,00	0,00	0,00
SA2	Saldo (2) Geldfluss aus der Investiven Gebarung (33 - 34)					0,00	0,00	0,00
SA3	Saldo (3) Nettofinanzierungssaldo (Saldo 1 + Saldo 2)					352.200,00	951.000,00	-598.800,00
Finanzierungstätigkeit								
SU 35	Summe Einzahlungen aus der Finanzierungstätigkeit					0,00	0,00	0,00
SU 36	Summe Auszahlungen aus der Finanzierungstätigkeit					0,00	0,00	0,00
SA4	Saldo (4) Geldfluss aus der Finanzierungstätigkeit (35 - 36)					0,00	0,00	0,00

1. Nachtragsvoranschlag 2021

Marktgemeinde Marbach an der Donau

NVA Ergebnis- und Finanzierungsvoranschlag Detailnachweis

		MVAG			VC QU	Ergebnisvoranschlag			Finanzierungsvoranschlag		
		EH	FH			VA 2021 inkl. NVA	VA 2021	1. NVA	VA 2021 inkl. NVA	VA 2021	1. NVA
SA5	Saldo (5) Geldfluss aus der voranschlagswirksamen Gebarung (Saldo 3 + Saldo 4)								352.200,00	951.000,00	-598.800,00
941	Sonstige Finanzaufweisungen nach dem FAG										
941000	Sonstige Finanzaufweisungen nach dem FAG										
Operative Gebarung											
2/941000+860000	LAUFENDE TRANSFERZAHLUNGEN VON BUND UND BUNDESFONDS	2121	3121	15	70.300,00	40.300,00	30.000,00		70.300,00	40.300,00	30.000,00
SU 21 / 31	Summe Erträge / Einzahlungen operative Gebarung				70.300,00	40.300,00	30.000,00		70.300,00	40.300,00	30.000,00
SU 22 / 32	Summe Aufwendungen / Auszahlungen operative Gebarung				0,00	0,00	0,00		0,00	0,00	0,00
SA 0 / SA 1	(0) Nettoergebnis (21 - 22) / (1) Geldfluss operative Gebarung (31 - 32)				70.300,00	40.300,00	30.000,00		70.300,00	40.300,00	30.000,00
SU 23	Summe Haushaltsrücklagen				0,00	0,00	0,00		0,00	0,00	0,00
SA00	Nettoergebnis nach Zuw./Entn. Haushaltsrücklagen (Saldo 0 +/- SU23)				70.300,00	40.300,00	30.000,00				
Investive Gebarung											
SU 33	Summe Einzahlungen investive Gebarung								0,00	0,00	0,00
SU 34	Summe Auszahlungen investive Gebarung								0,00	0,00	0,00
SA2	Saldo (2) Geldfluss aus der Investiven Gebarung (33 - 34)								0,00	0,00	0,00
SA3	Saldo (3) Nettofinanzierungssaldo (Saldo 1 + Saldo 2)								70.300,00	40.300,00	30.000,00
Finanzierungstätigkeit											
SU 35	Summe Einzahlungen aus der Finanzierungstätigkeit								0,00	0,00	0,00
SU 36	Summe Auszahlungen aus der Finanzierungstätigkeit								0,00	0,00	0,00
SA4	Saldo (4) Geldfluss aus der Finanzierungstätigkeit (35 - 36)								0,00	0,00	0,00
SA5	Saldo (5) Geldfluss aus der voranschlagswirksamen Gebarung (Saldo 3 + Saldo 4)								70.300,00	40.300,00	30.000,00
947	Sonstige Zuschüsse der Länder										
947000	SONSTIGE ZUSCHÜSSE DER LÄNDER										
Operative Gebarung											
2/947000+861000	TRANSFERS VON LÄNDERN, LANDESFONDS UND LANDESKAMMERN, CORONA-HILFE	2121	3121	15	21.400,00	0,00	21.400,00		21.400,00	0,00	21.400,00
SU 21 / 31	Summe Erträge / Einzahlungen operative Gebarung				21.400,00	0,00	21.400,00		21.400,00	0,00	21.400,00
SU 22 / 32	Summe Aufwendungen / Auszahlungen operative Gebarung				0,00	0,00	0,00		0,00	0,00	0,00
SA 0 / SA 1	(0) Nettoergebnis (21 - 22) / (1) Geldfluss operative Gebarung (31 - 32)				21.400,00	0,00	21.400,00		21.400,00	0,00	21.400,00
SU 23	Summe Haushaltsrücklagen				0,00	0,00	0,00		0,00	0,00	0,00
SA00	Nettoergebnis nach Zuw./Entn. Haushaltsrücklagen (Saldo 0 +/- SU23)				21.400,00	0,00	21.400,00				
Investive Gebarung											
SU 33	Summe Einzahlungen investive Gebarung								0,00	0,00	0,00
SU 34	Summe Auszahlungen investive Gebarung								0,00	0,00	0,00
SA2	Saldo (2) Geldfluss aus der Investiven Gebarung (33 - 34)								0,00	0,00	0,00

1. Nachtragsvoranschlag 2021

Marktgemeinde Marbach an der Donau

NVA Ergebnis- und Finanzierungsvoranschlag Detailnachweis

	MVAG	VC QU	Ergebnisvoranschlag		Finanzierungsvoranschlag						
			EH	FH	VA 2021 inkl. NVA	VA 2021	1. NVA	VA 2021 inkl. NVA	VA 2021	1. NVA	
SA3			Saldo (3) Nettofinanzierungssaldo (Saldo 1 + Saldo 2)				21.400,00	0,00		21.400,00	
Finanzierungstätigkeit											
SU 35			Summe Einzahlungen aus der Finanzierungstätigkeit				0,00	0,00		0,00	
SU 36			Summe Auszahlungen aus der Finanzierungstätigkeit				0,00	0,00		0,00	
SA4			Saldo (4) Geldfluss aus der Finanzierungstätigkeit (35 – 36)				0,00	0,00		0,00	
SA5			Saldo (5) Geldfluss aus der voranschlagswirksamen Gebarung (Saldo 3 + Saldo 4)				21.400,00	0,00		21.400,00	

Personaldaten iSd ÖStp (Anlage 4)

1. Nachtragsvoranschlag 2021

Marktgemeinde Marbach an der Donau

Gruppe 1 - gesamt	Dienstverhältnis zu Gemeinde, dienstleistend in einer Dienststelle, bezahlt aus dem Budget		Personalaufwendungen, Aktive, betriebsmäßige Darstellung exklusive Ausgliederungen				
	Köpfe	VBÄ	davon melden Gemeinden optional				gesamt
Bezüge (L und G: Unterklasse 50-55)			Nebengebühren (L und G: Gruppen 564-569)	Dienstgeberbeiträge (L und G: Unterklasse 58)	Weitere Aufwendungen	Kontenklasse 5	
BeamtInnen	0,0	0,0					
Vertragsbedienstete	19,0	15,2					
KV-Bedienstete (Kollektivvertrag)	0,0	0,0					
Summe	19,0	15,2					
darunter (Teilmengen der Gruppe 1)							
MusikschullehrerInnen	0,0	0,0					
KindergärtnerInnen und	0,0	0,0					
Bedienstete nicht-ausgliederter Krankenanstalten	0,0	0,0					
Gruppe 1a - Ausbildungsverhältnisse (insb. Lehrlinge)							
	0,0						

Gruppe 2 - gesamt	Dienstverhältnis zur Gemeinde, dienstleistend bei sonstigem Rechtsträger, bezahlt aus dem Budget		Personalaufwendungen, Aktive, Ausgliederter				
	Köpfe	VBÄ	davon melden Gemeinden optional				gesamt
Bezüge (L und G: Unterklasse 50-55)			Nebengebühren (L und G: Gruppen 564-569)	Dienstgeberbeiträge (L und G: Unterklasse 58)	Weitere Aufwendungen	Kontenklasse 5	
BeamtInnen	0,0	0,0					
Vertragsbedienstete	0,0	0,0					
Summe	0,0	0,0					

1. Nachtragsvoranschlag 2021

Marktgemeinde Marbach an der Donau

BeamtInnen-PensionistInnen zum 31.12.2021			
	Anzahl	Ø-Pensionshöhe /Mt. ¹⁾	
RuhegenussbezieherInnen	0,0	0,0	
Hinterbliebene ²⁾	0,0	0,0	
Neue RuhegenussbezieherInnen im Bezugsjahr 2021			
	Anzahl	Ø-Pensionsantrittsalter	Ø-Pensionshöhe /Mt. ¹⁾
Alterspension ³⁾	0,0	0,0	0,0
Dienstunfähigkeit ⁴⁾	0,0	0,0	0,0
vorzeitige Pensionierung mit Abschlag ⁵⁾	0,0	0,0	0,0
vorzeitige Pensionierung ohne Abschlag ⁶⁾	0,0	0,0	0,0
Pensionierungen gesamt	0,0	0,0	0,0
1) Durchschnittspension im Dezember laut Personalstatistik-Festlegungen ohne Sonderzahlungen, ohne Pflegegeld und ohne sonstige Transferleistungen; brutto 2) Witwen-, Witwer-, Waisenversorgungsbezüge und vergleichbare Leistungen 3) Ruhebezüge aufgrund einer Ruhestandsversetzung durch Erklärung iSd § 15 iVm § 236c Abs. 1 BDG 1979, eines Übertritts in den Ruhestand oder einer vergleichbaren Regelung 4) Ruhebezüge aufgrund einer Ruhestandsversetzung wegen dauernder Dienstunfähigkeit 5) Ruhebezüge aufgrund einer Ruhestandsversetzung vor dem Mindestalter für eine Ruhestandsversetzung durch Erklärung iSd Z 3, die eine Minderung der Bemessungsgrundlage bewirkt (z.B. § 207n BDG 1979) 6) Ruhebezüge aufgrund einer Ruhestandsversetzung vor dem Mindestalter für eine Ruhestandsversetzung durch Erklärung iSd Z 3, die keine Minderung der Bemessungsgrundlage bewirkt (z.B. § 207n BDG 1979)			
Pensionsausgaben für das Bezugsjahr 2021			
Summe	0,00		

Nachweis über Transferzahlungen (Anlage 6a)

1. Nachtragsvoranschlag 2021

Marktgemeinde Marbach an der Donau

Nachweis über Transferzahlungen (Anlage 6a)

Haushaltskonto	Bezeichnung Ansatz	Bezeichnung Post	Summe Einzahlungen	Summe Auszahlungen
Transferzahlungen von/an Bund, Bundesfonds, Bundeskammern				
Gesamtsumme Transferzahlungen von/an Bund, Bundesfonds, Bundeskammern			1.683.300,00	0,00
Summe Kapitaltransfers			30.600,00	0,00
Summe Laufende Transfers			1.652.700,00	0,00
2/021000+816000	STATISTISCHES AMT	ERSATZ F. STATIST. ERHEBUNGEN	200,00	
2/024000+816000	Wahlangelegenheiten	KOSTENBEITRÄGE FÜR WAHLEN	2.200,00	
2/211000+860000	VOLKSSCHULE	TRANSFERS VON BUND, EPIDEMIEGESETZ	900,00	
2/240000+860000	KINDERGÄRTEN	TRANSFERS VON BUND, EPIDEMIEGESETZ	1.100,00	
2/710000+860000	Güterwege	TRANSFERS VON BUND, KATASTROPHENSCHÄDEN	11.300,00	
2/820000+860000	BAUHOF	TRANSFERS VON BUND, EPIDEMIEGESETZ	2.700,00	
2/850000+300000	Betriebe der Wasserversorgung	KAPITALTRANSFERS VON BUND, BUNDESFONDS UND BUNDESKAMMERN BA03	2.300,00	
2/850000+860000	Betriebe der Wasserversorgung	LAUFENDE TRANSFERZAHlungen VON BUND UND BUNDESFONDS BA 03	100,00	
2/851000+300100	Betriebe der Abwasserbeseitigung	KAPITALTRANSFERS VON BUND, BUNDESFONDS UND BUNDESKAMMERN BA03	10.800,00	
2/851000+300200	Betriebe der Abwasserbeseitigung	KAPITALTRANSFERS VON BUND, BUNDESFONDS UND BUNDESKAMMERN BA04	2.200,00	
2/851000+860000	Betriebe der Abwasserbeseitigung	LAUFENDE TRANSFERZAHlungen VON BUND UND BUNDESFONDS BA 03	12.600,00	
2/851000+860100	Betriebe der Abwasserbeseitigung	LAUFENDE TRANSFERZAHlungen VON BUND UND BUNDESFONDS BA 04	100,00	
2/900000+867000	FINANZWIRTSCHAFT	TRANSFERS VON PRIVATEN ORGANISATIONEN OHNE ERWERBSZWECK - NICHT BEHOBENER JAGDPACHTSCHILLING	1.200,00	
2/925000+859400	ERTRAGSANTEILE AN GEMEINSCH. BUNDESABG.	ERTRAGSANTEILE ABGEST. BEV.SCHL. (inkl. EKST)	1.550.000,00	
2/941000+860000	Sonstige Finanzaufweisungen nach dem FAG	LAUFENDE TRANSFERZAHlungen VON BUND UND BUNDESFONDS	70.300,00	
6/820000+300000	BAUHOF	KAPITALTRANSFERS VON BUND, BUNDESFONDS UND BUNDESKAMMERN	15.300,00	
Transferzahlungen von/an Länder, Landesfonds, Landesammern				
Gesamtsumme Transferzahlungen von/an Länder, Landesfonds, Landesammern			534.500,00	307.200,00
Summe Kapitaltransfers			21.800,00	0,00
Summe Laufende Transfers			512.700,00	307.200,00
2/133000+861000	Veterinärpolizei	TRANSFERS VON LÄNDERN - FÖRDERUNG KATZENKASTRATION	100,00	
2/211000+861000	VOLKSSCHULE	LAUFENDE TRANSFERZHLG. LAND SCHUL- u. KG-FONDS SANIERUNG	8.700,00	
2/211000+861100	VOLKSSCHULE	TRANSFERS VON LÄNDERN NACHMITTAGSBETREUUNG	9.000,00	
2/240000+871000	KINDERGÄRTEN	KAPITALTRANSERFS AUS GEMEINDE-BEDARFSZUWEISUNGSMITTEL	1.500,00	

1. Nachtragsvoranschlag 2021

Marktgemeinde Marbach an der Donau

Nachweis über Transferzahlungen (Anlage 6a)

Haushaltskonto	Bezeichnung Ansatz	Bezeichnung Post	Summe Einzahlungen	Summe Auszahlungen
Transferzahlungen von/an Länder, Landesfonds, Landeskammern				
Gesamtsumme Transferzahlungen von/an Länder, Landesfonds, Landeskammern			534.500,00	307.200,00
Summe Kapitaltransfers			21.800,00	0,00
Summe Laufende Transfers			512.700,00	307.200,00
2/519100+861000	Sonstige Einrichtungen und Maßnahmen COVID	TRANSFERS VON LÄNDEN, LANDESFONDS UND LANDESKAMMERN	6.500,00	
2/820000+861000	BAUHOF	ZUSCHÜSSE DES LANDES (ZINSEN) UNITRAC	100,00	
2/921000+861000	Zwischen Ländern und Gemeinden geteilte Abgaben	TRANSFERS VON LÄNDERN, LANDESFONDS UND LANDESKAMMERN	15.600,00	
2/940000+861000	Bedarfszuweisungen	FINANZKRAFTAUSGLEICH	82.200,00	
2/940000+871100	Bedarfszuweisungen	KAPITALTRANSFERS AUS GEMEINDE-BEDARFSZUWEISUNGSMITTEL - HILFE ZUM HAUSHALTAUSGLEICH	270.000,00	
2/947000+861000	SONSTIGE ZUSCHÜSSE DER LÄNDER	TRANSFERS VON LÄNDERN, LANDESFONDS UND LANDESKAMMERN, CORONA-HILFE	21.400,00	
6/322000+871000	Maßnahmen der Musikpflege	KAPITALTRANSFERZHLG. VON LÄNDERN UND LANDESFONDS	94.000,00	
6/639000+301000	Sonstige Einrichtungen und Maßnahmen	KAPITALTRANSFERS VON LÄNDERN, LANDESFONDS UND LANDESKAMMERN	18.200,00	
6/710000+301000	Güterwege	KAPITALTRANSFER VON LAND, ABT. GÜTERWEGE	3.600,00	
6/710000+871000	Güterwege	KAPITALTRANSFER VON LAND, BEDARFSZUWEISUNG IWV3	3.600,00	
1/220000-751000	Berufsbildende Pflichtschulen	BERUFSSCHULERHALTUNGSBEITRAG		21.800,00
1/419000-751000	Sonstige Einrichtungen und Maßnahmen	SOZIALHILFE WOHNSTZGEMEINDEBEITRAG		20.000,00
1/419000-751100	Sonstige Einrichtungen und Maßnahmen	SOZIALHILFEUMLAGE		218.000,00
1/439000-751000	Sonstige Einrichtungen und Maßnahmen	KINDER- UND JUGENHILFE-UMLAGE		41.500,00
1/510000-751000	Medizinische Bereichsversorgung	LAUFENDE TRANSFERZLG. LÄNDER BEZÜGE GEMEINDEARZT		5.900,00
Transferzahlungen von/an Gemeinden, Gemeindeverbände, Gemeindefonds				
Gesamtsumme Transferzahlungen von/an Gemeinden, Gemeindeverbände, Gemeindefonds			124.800,00	1.005.800,00
Summe Kapitaltransfers			3.900,00	0,00
Summe Laufende Transfers			120.900,00	1.005.800,00
2/010000+827000	GEMEINDEAMT	KOSTENBEITRAG DES WASSERVERBANDES AN DIE SITZGEMEINDE VERWALTUNG	4.100,00	
2/022000+827000	Standesamt	KOSTENBEITRAG AN SITZGEMEINDE	23.600,00	
2/429000+828000	Sonstige Einrichtungen und Maßnahmen	RÜCKERSÄTZE VON AUFWENDUNGEN	1.700,00	
2/520000+828000	Natur- und Landschaftsschutz	RÜCKERSÄTZE VON AUSGABEN (GVU MANK)	33.800,00	
2/820000+827000	BAUHOF	KOSTENBEITRAG DES WASSERVERBANDES AN DIE SITZGEMEINDE WASSERMEISTER	20.600,00	
2/851000+828000	Betriebe der Abwasserbeseitigung	RÜCKERSÄTZE VON AUSGABEN VERBANDSBEITRÄGE	37.100,00	

1. Nachtragsvoranschlag 2021

Marktgemeinde Marbach an der Donau

Nachweis über Transferzahlungen (Anlage 6a)

Haushaltskonto	Bezeichnung Ansatz	Bezeichnung Post	Summe Einzahlungen	Summe Auszahlungen
Transferzahlungen von/an Gemeinden, Gemeindeverbände, Gemeindefonds				
Gesamtsumme Transferzahlungen von/an Gemeinden, Gemeindeverbände, Gemeindefonds			124.800,00	1.005.800,00
Summe Kapitaltransfers			3.900,00	0,00
Summe Laufende Transfers			120.900,00	1.005.800,00
6/710000+302000	Güterwege	KAPITALTRANSFERS VON GEMEINDEN, GEMEINDEVERBÄNDEN UND GEMEINDEFONDS, GDE. MARIA TAFERL	3.900,00	
1/000000-752000	Gewählte Gemeindeorgane	TRANSFERS AN GEMEINDEN, GEMEINDEVERBÄNDE UND GEMEINDEFONDS, BGM.PENSION		14.300,00
1/000000-752100	Gewählte Gemeindeorgane	TRANSFERS AN GEMEINDEN, GEMEINDEVERBÄNDE UND GEMEINDEFONDS, BEAMTEN-PENSION		44.000,00
1/022000-752000	Standesamt	BEITRAG AN DEN STANDESAMTSVERBAND		12.500,00
1/211000-752000	VOLKSSCHULE	LAUFENDE TRANSFERZAHLUNGEN SCHULUMLAGEN		6.500,00
1/212000-752000	Hauptschulen	LAUFENDE TRANSFERZAHLUNGEN SCHULUMLAGEN		89.300,00
1/213000-752000	Sonderschulen	LAUFENDE TRANSFERZAHLUNGEN SCHULUMLAGEN		20.600,00
1/320000-752000	Ausbildung in Musik und darstellender Kunst	BEITRÄGE MUSIKSCHULVERBAND		45.800,00
1/522000-752000	Reinhaltung der Luft	BEITRAG AN GEMEINDEVERBAND FÜR LUFTREINHALTEGESETZ		900,00
1/562000-752000	SPRENGELBEITRÄGE	NÖKAS-UMLAGE (ZWECKAUFWAND)		440.000,00
1/562100-752000	SPRENGELBEITRAG	NÖKAS-UMLAGE (VERW. AUFWAND)		100,00
1/850000-752000	Betriebe der Wasserversorgung	BEITRÄGE AN WASSERVERBÄNDE		124.800,00
1/850000-752100	Betriebe der Wasserversorgung	LFD. TRANSFERZAHLUNG GDE.VERBAND KOSTEN DER ABGABENEINHEBUNG		3.600,00
1/851000-752000	Betriebe der Abwasserbeseitigung	BEITRÄGE AN ABWASSERVERBÄNDE		190.100,00
1/851000-752100	Betriebe der Abwasserbeseitigung	LFD. TRANSFERZAHLUNG GDE.VERBAND KOSTEN DER ABGABENEINHEBUNG		8.000,00
1/920000-752000	Ausschließliche Gemeindeabgaben	KOSTEN DER ABGABENEINHEBUNG		5.300,00
Transferzahlungen von/an Sozialversicherungsträger				
Gesamtsumme Transferzahlungen von/an Sozialversicherungsträger			23.300,00	0,00
Summe Kapitaltransfers			0,00	0,00
Summe Laufende Transfers			23.300,00	0,00
2/000000+863000	Gewählte Gemeindeorgane	TRANSFERS VON SONSTIGEN TRÄGERN ÖFFENTLICHEN RECHTS UND SOZIALVERSICHERUNGSTRÄGERN	10.100,00	
2/010000+863000	GEMEINDEAMT	TRANSFERS VON SONSTIGEN TRÄGERN ÖFFENTLICHEN RECHTS UND SOZIALVERSICHERUNGSTRÄGERN, AUVA	2.600,00	
2/240000+863000	KINDERGÄRTEN	TRANSFERS VON SONSTIGEN TRÄGERN ÖFFENTLICHEN RECHTS UND SOZIALVERSICHERUNGSTRÄGERN, AUVA	2.600,00	
2/820000+863100	BAUHOF	TRANSFERS VON SONSTIGEN TRÄGERN ÖFFENTLICHEN RECHTS UND SOZIALVERSICHERUNGSTRÄGERN, AUVA	8.000,00	

1. Nachtragsvoranschlag 2021

Marktgemeinde Marbach an der Donau

Nachweis über Transferzahlungen (Anlage 6a)

Haushaltskonto	Bezeichnung Ansatz	Bezeichnung Post	Summe Einzahlungen	Summe Auszahlungen
Transferzahlungen von/an sonst. Träger des öffentlichen Rechts				
Gesamtsumme Transferzahlungen von/an sonst. Träger des öffentlichen Rechts			6.000,00	0,00
Summe Kapitaltransfers			0,00	0,00
Summe Laufende Transfers			6.000,00	0,00
2/820000+863000	BAUHOF	TRANSFERS VON SONSTIGEN TRÄGERN ÖFFENTLICHEN RECHTS UND SOZIALVERSICHERUNGSTRÄGERN, BSA	6.000,00	
Gesamtsumme			2.371.900,00	1.313.000,00

Nachweis über Haushaltsrücklagen und
Zahlungsmittelreserven (Anlage 6b)

1. Nachtragsvoranschlag 2021

Marktgemeinde Marbach an der Donau

Nachweis über Haushaltsrücklagen und Zahlungsmittelreserven (Anlage 6b)

Haushaltsrücklagen		Rücklagenstand			Rücklagenstand	Zahlungsmittelreserven	
Nr.	Verwendungszweck	31.12.2020	Zuführungen	Entnahmen	31.12.2021	Stand aktuell	Konto-/Sparbuchnummer
8/9990934/00001	Pumpwerke Hochwasserschutz Sparbuch 41.757.790 Raiba Mittleres Mostviertel	109.500,00	109.400,00	0,00	218.900,00	218.825,07	ZW 91 294091 AT85 3293 9000 4175 7790
Gesamtsummen		109.500,00	109.400,00	0,00	218.900,00	218.825,07	

Einzelnachweis über Finanzschulden und Schuldendienst
(Anlage 6c)

Kontonummer Darlehensnr.	Ansatz	Darlehensgeber/Staat Aktenzahl	Verwendungszweck Genehmigungsdatum/-vermerk	Beschluss- Datum	Zinssatz	Währung	Laufzeit
					Zinsindikator		
1. Darlehen für Investitionszwecke							
1.1. ... von Trägern des öffentlichen Rechts							
1.1.1. ... von Bund, Bundesfonds, Bundeskammern							
1.1.2. ... von Ländern, Landesfonds, Landeskammern							
6005 2	851000	NÖ. WASSERWIRTSCHAFTSFONDS/AT WWF-20169003	Kanalbau Auratsberg/Kracking BA03 22.08.2003	30.07.2003 Betriebe der Abwasserbeseitigung	1,000%	EUR	01.01.2004 - 01.05.2034 FIX verzinst
6005 3	851100	NÖ. WASSERWIRTSCHAFTSFONDS/AT WWF-20169004/3	Kanalbauerweiterung BA04 21.05.2015	24.06.2015 ABWASSERBESEITIGUN G	1,000%	EUR	01.01.2015 - 01.05.2045 FIX verzinst
6005 4	850000	NÖ. WASSERWIRTSCHAFTSFONDS/AT WWF-20170003/3	Wasserleitungserweiterung BA03 21.05.2015	24.06.2015 Betriebe der Wasserversorgung	1,000%	EUR	01.01.2015 - 01.05.2045 FIX verzinst
1.1.3. ... von Gemeinden, Gemeindeverbänden, Gemeindefonds							
1.1.4. ... von Sozialversicherungsträgern							
1.1.5. ... von sonstigen Trägern des öffentlichen Rechts							
1.2. ... von Beteiligungen der Gebietskörperschaft (ohne Finanzunternehmen)							
1.3. ... von Unternehmen (ohne Beteiligungen und ohne Finanzunternehmen)							
1.4. ... von Finanzunternehmen							
1.4.1. ... von Finanzunternehmen im Inland							
6002 8	820000	Raiffeisenbank Region Melk/AT AT09 3293 9009 0170 0145	Ankauf Kommunalfahrzeug UNITRAC 22.06.2011	22.06.2011 BAUHOF	0,990%	EUR	01.01.2011 - 31.12.2021 euribor6m
6006 1	851000	Bundeswasserwirtschaftsfonds Kanalbau/AT 81021602	Kanalbau, RLB Kto. 421-00.498.782	Betriebe der Abwasserbeseitigung	2,000%	EUR	01.01.1986 - 31.12.2025 FIX verzinst
6006 2	851000	Bundeswasserwirtschaftsfonds Kanalbau/AT 87019001	Kanalbau, Austrian Anadi Bank Kto. 00884514010	Betriebe der Abwasserbeseitigung	2,000%	EUR	01.01.1989 - 31.12.2028 FIX verzinst
6007 1	851000	Oberbank Krems/AT 511-0239.13	Kanalbau Auratsberg/Kracking BA03 28.07.2004/IVW3-D-3152201/005-2003	23.09.2003 Betriebe der Abwasserbeseitigung	0,500%	EUR	01.01.2003 - 31.12.2029 euribor1m
6008 2	851000	Raiffeisenbank Region Melk/AT AT97 3293 9011 0170 0145	Kanalbauerweiterung BA 04 16.10.2013/IVW3-D-3152201/009-2013	04.07.2013 Betriebe der Abwasserbeseitigung	1,090%	EUR	01.01.2013 - 31.12.2033 euribor6m

1. Nachtragsvoranschlag 2021

Marktgemeinde Marbach an der Donau

Einzelnachweis über Finanzschulden und Schuldendienst (Anlage 6c)

Kontonummer Darlehensnr.	Darlehenshöhe Gesamt	Buchwert 31.12.2020	Zugang	Tilgung	Zinsen	Summe Schuldendienst	Schuldendienst- ersätze	Buchwert 31.12.2021	Netto Schuldendienst
6005 2	68.072,00	86.600,00	0,00	0,00	0,00	0,00	0,00	86.600,00	0,00
6005 3	25.456,00	32.000,00	0,00	0,00	0,00	0,00	0,00	32.000,00	0,00
6005 4	15.370,00	19.400,00	0,00	0,00	0,00	0,00	0,00	19.400,00	0,00
6002 8	45.000,00	4.700,00	0,00	4.700,00	100,00	4.800,00	100,00	0,00	4.700,00
6006 1	1.076.488,16	217.200,00	0,00	41.700,00	5.000,00	46.700,00	0,00	175.500,00	46.700,00
6006 2	46.307,13	12.500,00	0,00	1.500,00	200,00	1.700,00	0,00	11.000,00	1.700,00
6007 1	1.637.915,32	1.555.900,00	0,00	63.000,00	11.500,00	74.500,00	0,00	1.492.900,00	74.500,00
6008 2	103.200,00	44.100,00	0,00	5.200,00	500,00	5.700,00	0,00	38.900,00	5.700,00

1. Nachtragsvoranschlag 2021

Marktgemeinde Marbach an der Donau

Einzelnachweis über Finanzschulden und Schuldendienst (Anlage 6c)

Kontonummer Darlehensnr.	Ansatz	Darlehensgeber/Staat Aktenzahl	Verwendungszweck Genehmigungsdatum/-vermerk	Beschluss-Datum	Zinssatz	Währung	Laufzeit	Zinsindikator
6008 4	851000	Raiffeisenbank Region Melk/AT AT17 3293 9018 0170 0145	Errichtung Regenwasserkanal, Schaufel	18.12.2014	1,190%	EUR	01.01.2015 - 01.04.2025	Betriebe der Abwasserbeseitigung euribor6m
6009 1	633000	BAWAG/PSK/AT 00540-055-637	Errichtung von Retentionsbecken, und Geschiebesperren 28.01.2014/IVW3-D-3152201/010-2013	07.11.2013	0,341%	EUR	01.01.2013 - 31.12.2041	Wildbachverbauung euribor3m
6009 2	850000	BAWAG/PSK/AT AT90 6000 0005 4006 0096	Wasserleitungserweiterung BA 03 04.12.2014/IVW3-D-3152201/012-2014	26.06.2014	1,634%	EUR	01.01.2014 - 31.12.2033	Betriebe der Wasserversorgung FIX verzinst
6010 1	639000	HYPO NOE Gruppe Bank AG/AT 8124-001308 und 466-235318	Errichtung eines, Donauhochwasserschutzes 03.06.2015/IVW3-D-3152201/016-2015	18.12.2014	0,740%	EUR	01.01.2015 - 31.12.2045	Sonstige Einrichtungen und Maßnahmen euribor3m
6010 3	851000	HYPO NOE Gruppe Bank AG/AT 466-282502	Anschaffung eines Kanalleitungskataster	24.10.2017	0,740%	EUR	01.01.2018 - 31.12.2038	Anschaffung eines Kanalleitungskataster euribor6m
6010 4	850000	HYPO NOE Gruppe Bank AG/AT 466-283800	Sanierung Wasserleitungsstrang	14.12.2017	0,740%	EUR	01.01.2018 - 01.10.2027	Sanierung Wasserleitungsstrang euribor6m
6010 5	850000	HYPO NOE Gruppe Bank AG/AT 466-401005	Wasserleitungserweiterung Schaufel, Krb., BA04	12.12.2018	0,740%	EUR	01.12.2019 - 01.06.2039	Wasserleitungserweiterung Schaufel euribor6m
6010 6	851000	HYPO NOE Gruppe Bank AG/AT 466-102001	Kanalerweiterung Schaufel, Marbach, Krb., BA09	12.12.2018	0,740%	EUR	01.12.2019 - 01.06.2039	Kanalerweiterung Schaufel euribor6m
6010 7	851000	HYPO NOE Gruppe Bank AG/AT 466-402109	Kanalerweiterung BA 04 10.04.2019/IVW3-D-3152201/021-2019	12.12.2018	0,740%	EUR	01.01.2018 - 31.12.2038	Kanalerweiterung BA 04 euribor6m
6010 8	851000	HYPO NOE Gruppe Bank AG/AT 466-341800 gehört zu 466-102001	Kanalerweiterung Schaufel, Marbach, Krb., BA09	22.10.2020	0,740%	EUR	01.12.2020 - 01.06.2039	Kanalerweiterung Schaufel, Marbach, Krb. BA04 euribor6m
6010 9	851000	HYPO NOE Gruppe Bank AG/AT 466351903 gehört zu 466-282502	Anschaffung eines Kanalleitungskataster	16.12.2020	0,740%	EUR	01.04.2021 - 01.04.2038	Anschaffung eines Kanalleitungskataster euribor6m
6011 1	816000	Erste Bank der österr. Sparkassen AG/AT AT16 2011 1828 3357 5900	Sanierung der öffentlichen, Beleuchtung 28.09.2016/IVW3-D-3152201/019-2016	31.03.2016	0,800%	EUR	01.01.2017 - 31.12.2038	Öffentliche Beleuchtung und öffentliche Uhren euribor6m
6012 1	633000	UniCredit Bank Austria AG/AT AT53 1200 0100 2245 9423	Errichtung von Retentionsbecken, und Geschiebesperren 25.04.2018/IVW3-D-3152201/020-2018	14.12.2017	0,670%	EUR	01.01.2017 - 31.12.2042	Wildbachverbauung FIX verzinst
6015 1	612000	unbekannte Bank/AT	Errichtung einer Parkbucht		1,000%	EUR	01.01.2021 - 31.12.2025	Errichtung einer Parkbucht euribor6m

1. Nachtragsvoranschlag 2021

Marktgemeinde Marbach an der Donau

Einzelnachweis über Finanzschulden und Schuldendienst (Anlage 6c)

Kontonummer Darlehensnr.	Darlehenshöhe Gesamt	Buchwert 31.12.2020	Zugang	Tilgung	Zinsen	Summe Schuldendienst	Schuldendienst- ersätze	Buchwert 31.12.2021	Netto Schuldendienst
6008 4	75.900,00	16.600,00	0,00	3.800,00	300,00	4.100,00	0,00	12.800,00	4.100,00
6009 1	800.000,00	679.700,00	0,00	31.700,00	2.500,00	34.200,00	0,00	648.000,00	34.200,00
6009 2	202.500,00	146.800,00	0,00	10.700,00	2.400,00	13.100,00	0,00	136.100,00	13.100,00
6010 1	3.962.000,00	1.249.400,00	50.000,00	66.700,00	10.000,00	76.700,00	0,00	1.232.700,00	76.700,00
6010 3	160.000,00	151.000,00	200,00	8.600,00	1.200,00	9.800,00	0,00	142.600,00	9.800,00
6010 4	35.000,00	29.300,00	0,00	4.200,00	300,00	4.500,00	0,00	25.100,00	4.500,00
6010 5	75.000,00	60.400,00	0,00	3.300,00	500,00	3.800,00	0,00	57.100,00	3.800,00
6010 6	188.000,00	176.400,00	0,00	9.500,00	1.400,00	10.900,00	0,00	166.900,00	10.900,00
6010 7	200.000,00	180.000,00	0,00	10.000,00	1.400,00	11.400,00	0,00	170.000,00	11.400,00
6010 8	95.000,00	90.400,00	0,00	4.900,00	800,00	5.700,00	0,00	85.500,00	5.700,00
6010 9	80.000,00	0,00	17.500,00	200,00	100,00	300,00	0,00	17.300,00	300,00
6011 1	200.000,00	177.300,00	0,00	9.300,00	1.900,00	11.200,00	0,00	168.000,00	11.200,00
6012 1	836.100,00	810.400,00	0,00	34.400,00	5.500,00	39.900,00	0,00	776.000,00	39.900,00
6015 1	0,00	0,00	0,00	0,00	0,00	0,00	0,00	0,00	0,00

Kontonummer Darlehensnr.	Ansatz	Darlehensgeber/Staat Aktenzahl	Verwendungszweck Genehmigungsdatum/-vermerk	Beschluss- Datum	Zinssatz	Währung	Laufzeit
-----------------------------	--------	-----------------------------------	--	---------------------	----------	---------	----------

- 1.4.2. ... von Finanzunternehmen im Ausland
- 1.5. ... von Sonstigen

Zwischensumme

2. Finanzschulden für den laufenden Aufwand

- 2.1. ... von Trägern des öffentlichen Rechts
 - 2.1.1. ... von Bund, Bundesfonds, Bundeskammern
 - 2.1.2. ... von Ländern, Landesfonds, Landeskammern
 - 2.1.3. ... von Gemeinden, Gemeindeverbänden, Gemeindefonds
 - 2.1.4. ... von Sozialversicherungsträgern
 - 2.1.5. ... von sonstigen Trägern des öffentlichen Rechts
- 2.2. ... von Beteiligungen der Gebietskörperschaft (ohne Finanzunternehmungen)
- 2.3. ... von Unternehmen (ohne Beteiligungen und ohne Finanzunternehmungen)
- 2.4. ... von Finanzunternehmen
 - 2.4.1. ... von Finanzunternehmen im Inland
 - 2.4.2. ... von Finanzunternehmen im Ausland
- 2.5. ... von Sonstigen

Zwischensumme

SUMME (1 und 2)
 Davon ohne A85-89
 Davon A85-89

1. Nachtragsvoranschlag 2021

Einzelnachweis über Finanzschulden und Schuldendienst (Anlage 6c)

Marktgemeinde Marbach an der Donau

Kontonummer Darlehensnr.	Darlehenshöhe Gesamt	Buchwert 31.12.2020	Zugang	Tilgung	Zinsen	Summe Schuldendienst	Schuldendienst- ersätze	Buchwert 31.12.2021	Netto Schuldendienst
		5.740.100,00	67.700,00	313.400,00	45.600,00	359.000,00	100,00	5.494.400,00	358.900,00
		0,00	0,00	0,00	0,00	0,00	0,00	0,00	0,00
		5.740.100,00	67.700,00	313.400,00	45.600,00	359.000,00	100,00	5.494.400,00	358.900,00
		2.921.500,00	50.000,00	146.800,00	20.000,00	166.800,00	100,00	2.824.700,00	166.700,00
		2.818.600,00	17.700,00	166.600,00	25.600,00	192.200,00	0,00	2.669.700,00	192.200,00

Nachweis über hausinterne Vergütungen (Anlage 6f)

1. Nachtragsvoranschlag 2021

Marktgemeinde Marbach an der Donau

Nachweis über haushaltinterne Vergütungen (Anlage 6f)

Gruppenebene	Erträge	Aufwendungen
0 Vertretungskörper und allgemeine Verwaltung	13.800,00	0,00
1 Öffentliche Ordnung und Sicherheit	0,00	0,00
2 Unterricht, Erziehung, Sport und Wissenschaft	0,00	0,00
3 Kunst, Kultur und Kultus	0,00	0,00
4 Soziale Wohlfahrt und Wohnbauförderung	0,00	0,00
5 Gesundheit	0,00	0,00
6 Straßen- und Wasserbau, Verkehr	0,00	0,00
7 Wirtschaftsförderung	0,00	0,00
8 Dienstleistungen	27.000,00	40.800,00
9 Finanzwirtschaft	0,00	0,00
Summe	40.800,00	40.800,00

MFP - Ergebnishaushalt Gesamt 1. und 2. Ebene
- interne Vergütungen enthalten

1. Nachtragsvoranschlag 2021 (Plan 2022 - 2025)

MFP - Ergebnishaushalt Gesamt 1. und 2. Ebene - interne Vergütungen enthalten

Marktgemeinde Marbach an der Donau

MVAG	Mittelverwendungs- und aufbringungsgruppen (1. und 2. Ebene)	VA 2021 inkl. NVA	Plan 2022	Plan 2023	Plan 2024	Plan 2025
211	Erträge aus der operativen Verwaltungstätigkeit	3.411.800,00	2.492.900,00	2.496.900,00	2.498.600,00	2.499.300,00
2111	Erträge aus eigenen Abgaben	440.600,00	362.000,00	362.000,00	362.000,00	362.000,00
2112	Erträge aus Ertragsanteilen	1.550.000,00	1.293.000,00	1.293.000,00	1.293.000,00	1.293.000,00
2113	Erträge aus Gebühren	594.200,00	566.200,00	566.200,00	566.200,00	566.200,00
2114	Erträge aus Leistungen	181.900,00	181.500,00	184.700,00	186.300,00	187.000,00
2115	Erträge aus Besitz und wirtschaftlicher Tätigkeit	30.000,00	29.100,00	29.300,00	29.300,00	29.300,00
2116	Erträge aus Veräußerung und sonstige Erträge	615.100,00	61.100,00	61.700,00	61.800,00	61.800,00
2117	Nicht finanzierungswirksame operative Erträge	0,00	0,00	0,00	0,00	0,00
212	Erträge aus Transfers	720.400,00	249.100,00	248.200,00	247.000,00	245.200,00
2121	Transferertrag von Trägern des öffentlichen Rechts	641.100,00	180.900,00	180.300,00	179.700,00	178.900,00
2122	Transferertrag von Beteiligungen	0,00	0,00	0,00	0,00	0,00
2123	Transferertrag von Unternehmen (mit Finanzunternehmen)	11.100,00	0,00	0,00	0,00	0,00
2124	Transferertrag von Haushalten und Organisationen ohne Erwerbscharakter	7.200,00	7.500,00	7.600,00	7.700,00	7.800,00
2125	Transferertrag vom Ausland	0,00	0,00	0,00	0,00	0,00
2126	Investitions- und Tilgungszuschüsse zwischen Unternehmungen und Betrieben der Gebietskörperschaft und der Gebietskörperschaft	0,00	0,00	0,00	0,00	0,00
2127	Nicht finanzierungswirksamer Transferertrag	61.000,00	60.700,00	60.300,00	59.600,00	58.500,00
213	Finanzerträge	6.100,00	200,00	200,00	200,00	200,00
2131	Erträge aus Zinsen	6.100,00	200,00	200,00	200,00	200,00
2132	Erträge aus Zinsen aus derivativen Finanzinstrumenten ohne Grundgeschäft	0,00	0,00	0,00	0,00	0,00
2133	Erträge aus Gewinnentnahmen von marktbestimmten Betrieben	0,00	0,00	0,00	0,00	0,00
2134	Sonstige Finanzerträge	0,00	0,00	0,00	0,00	0,00
2135	Erträge aus Dividenden/Gewinnausschüttungen	0,00	0,00	0,00	0,00	0,00
2136	Sonstige nicht finanzierungswirksame Finanzerträge	0,00	0,00	0,00	0,00	0,00
21	Summe Erträge	4.138.300,00	2.742.200,00	2.745.300,00	2.745.800,00	2.744.700,00
221	Personalaufwand	774.200,00	773.800,00	787.900,00	803.300,00	816.700,00
2211	Personalaufwand (Bezüge, Nebengeb., Mehrleistungen)	621.800,00	620.500,00	631.200,00	643.600,00	653.800,00
2212	Gesetzlicher und freiwilliger Sozialaufwand	138.200,00	140.000,00	143.000,00	145.800,00	148.700,00
2213	Sonstiger Personalaufwand	1.400,00	400,00	400,00	400,00	400,00
2214	Nicht finanzierungswirksamer Personalaufwand	12.800,00	12.900,00	13.300,00	13.500,00	13.800,00
222	Sachaufwand (ohne Transferaufwand)	1.932.100,00	1.471.400,00	1.435.400,00	1.420.600,00	1.397.100,00
2221	Gebrauchs- und Verbrauchsgüter, Handelswaren	118.600,00	120.100,00	120.200,00	120.500,00	120.600,00
2222	Verwaltungs- und Betriebsaufwand	134.100,00	125.500,00	126.300,00	126.800,00	127.300,00

1. Nachtragsvoranschlag 2021 (Plan 2022 - 2025)

MFP - Ergebnishaushalt Gesamt 1. und 2. Ebene - interne Vergütungen enthalten

Marktgemeinde Marbach an der Donau

MVAG	Mittelverwendungs- und aufbringungsgruppen (1. und 2. Ebene)	VA 2021 inkl. NVA	Plan 2022	Plan 2023	Plan 2024	Plan 2025
2223	Leasing- und Mietaufwand	225.100,00	223.700,00	223.700,00	223.700,00	223.700,00
2224	Instandhaltung	165.800,00	128.200,00	127.200,00	128.400,00	127.400,00
2225	Sonstiger Sachaufwand	685.200,00	294.000,00	295.700,00	298.900,00	300.700,00
2226	Nicht finanzierungswirksamer Sachaufwand	603.300,00	579.900,00	542.300,00	522.300,00	497.400,00
223	Transferaufwand (laufende Transfers und Kapitaltransfers)	1.361.600,00	1.388.600,00	1.419.300,00	1.449.900,00	1.481.200,00
2231	Transferaufwand an Träger des öffentlichen Rechts	1.313.000,00	1.319.900,00	1.351.100,00	1.382.300,00	1.415.600,00
2232	Transferaufwand an Beteiligungen	0,00	0,00	0,00	0,00	0,00
2233	Transferaufwand an Unternehmen (mit Finanzunternehmen)	1.300,00	1.500,00	1.500,00	1.500,00	1.500,00
2234	Transferaufwand an Haushalte und Organisationen ohne Erwerbscharakter	47.300,00	67.200,00	66.700,00	66.100,00	64.100,00
2235	Transferaufwand an das Ausland	0,00	0,00	0,00	0,00	0,00
2236	Investitions- und Tilgungszuschüsse zwischen Unternehmungen und Betrieben der Gebietskörperschaft und der Gebietskörperschaft	0,00	0,00	0,00	0,00	0,00
2237	Nicht finanzierungswirksamer Transferaufwand	0,00	0,00	0,00	0,00	0,00
224	Finanzaufwand	46.800,00	60.500,00	58.300,00	56.300,00	54.200,00
2241	Zinsen aus Finanzschulden, Finanzierungsleasing, Forderungskauf und derivativen Finanzinstrumenten mit Grundgeschäft	45.600,00	59.200,00	57.000,00	54.900,00	52.800,00
2242	Zinsen und sonstige Aufwendungen aus derivativen Finanzinstrumenten ohne Grundgeschäft	0,00	0,00	0,00	0,00	0,00
2243	Gewinnentnahmen von Unternehmungen und marktbestimmten Betrieben der Gebietskörperschaft (innerhalb der Gebietskörperschaft)	0,00	0,00	0,00	0,00	0,00
2244	Sonstiger Finanzaufwand	1.200,00	1.300,00	1.300,00	1.400,00	1.400,00
2245	Nicht finanzierungswirksamer Finanzaufwand	0,00	0,00	0,00	0,00	0,00
22	Summe Aufwendungen	4.114.700,00	3.694.300,00	3.700.900,00	3.730.100,00	3.749.200,00
SA0	Saldo (0) Nettoergebnis (21 - 22)	23.600,00	-952.100,00	-955.600,00	-984.300,00	-1.004.500,00
230	Entnahmen von Haushaltsrücklagen	0,00	0,00	0,00	0,00	0,00
2301	Entnahmen von Haushaltsrücklagen	0,00	0,00	0,00	0,00	0,00
240	Zuweisung an Haushaltsrücklagen	109.400,00	100,00	100,00	100,00	100,00
2401	Zuweisung an Haushaltsrücklagen	109.400,00	100,00	100,00	100,00	100,00
23	Summe Haushaltsrücklagen	-109.400,00	-100,00	-100,00	-100,00	-100,00
SA00	Nettoergebnis nach Zuweisung und Entnahmen von Haushaltsrücklagen (Saldo 0 +/- SU23)	-85.800,00	-952.200,00	-955.700,00	-984.400,00	-1.004.600,00

MFP - Finanzierungshaushalt Gesamt 1. und 2. Ebene
- interne Vergütungen enthalten

1. Nachtragsvoranschlag 2021 (Plan 2022 - 2025)

MFP - Finanzierungshaushalt Gesamt 1. und 2. Ebene - interne Vergütungen enthalten

Marktgemeinde Marbach an der Donau

MVAG	Mittelverwendungs- und aufbringungsgruppen (1. und 2. Ebene)	VA 2021 inkl. NVA	Plan 2022	Plan 2023	Plan 2024	Plan 2025
311	Einzahlungen aus der operativen Verwaltungstätigkeit	3.335.500,00	2.492.900,00	2.496.900,00	2.498.600,00	2.499.300,00
3111	Einzahlungen aus eigenen Abgaben	440.600,00	362.000,00	362.000,00	362.000,00	362.000,00
3112	Einzahlungen aus Ertragsanteilen	1.550.000,00	1.293.000,00	1.293.000,00	1.293.000,00	1.293.000,00
3113	Einzahlungen aus Gebühren	594.200,00	566.200,00	566.200,00	566.200,00	566.200,00
3114	Einzahlungen aus Leistungen	181.900,00	181.500,00	184.700,00	186.300,00	187.000,00
3115	Einzahlungen aus Besitz und wirtschaftlicher Tätigkeit	30.000,00	29.100,00	29.300,00	29.300,00	29.300,00
3116	Einzahlungen aus Veräußerung von geringwertigen Wirtschaftsgütern (GWG) und sonstige Einzahlungen	538.800,00	61.100,00	61.700,00	61.800,00	61.800,00
312	Einzahlungen aus Transfers (ohne Kapitaltransfers)	659.400,00	188.400,00	187.900,00	187.400,00	186.700,00
3121	Transferzahlungen von Trägern des öffentlichen Rechts	641.100,00	180.900,00	180.300,00	179.700,00	178.900,00
3122	Transferzahlungen von Beteiligungen	0,00	0,00	0,00	0,00	0,00
3123	Transferzahlungen von Unternehmen (inkl. Finanzunternehmen)	11.100,00	0,00	0,00	0,00	0,00
3124	Transferzahlungen von Haushalte und Organisationen ohne Erwerbscharakter	7.200,00	7.500,00	7.600,00	7.700,00	7.800,00
3125	Transferzahlungen vom Ausland	0,00	0,00	0,00	0,00	0,00
3126	Investitions- und Tilgungszuschüsse zwischen Unternehmungen und Betrieben der Gebietskörperschaft und der Gebietskörperschaft	0,00	0,00	0,00	0,00	0,00
313	Einzahlungen aus Finanzerträgen	6.100,00	200,00	200,00	200,00	200,00
3131	Einzahlungen aus Zinserträgen	6.100,00	200,00	200,00	200,00	200,00
3133	Einzahlungen aus Gewinnentnahmen von marktbestimmten Betrieben	0,00	0,00	0,00	0,00	0,00
3134	Sonstige Einzahlungen aus Finanzerträgen	0,00	0,00	0,00	0,00	0,00
3135	Einzahlungen aus Dividenden/Gewinnausschüttungen	0,00	0,00	0,00	0,00	0,00
31	Summe Einzahlungen operative Gebarung	4.001.000,00	2.681.500,00	2.685.000,00	2.686.200,00	2.686.200,00
321	Auszahlungen aus Personalaufwand	761.400,00	760.900,00	774.600,00	789.800,00	802.900,00
3211	Auszahlungen für Personalaufwand Bezüge, Nebengebühren, und Mehrleistungsvergütungen)	621.800,00	620.500,00	631.200,00	643.600,00	653.800,00
3212	Auszahlungen für gesetzliche und freiwillige Sozialaufwendungen	138.200,00	140.000,00	143.000,00	145.800,00	148.700,00
3213	Auszahlungen aus sonstigem Personalaufwand	1.400,00	400,00	400,00	400,00	400,00
322	Auszahlungen aus Sachaufwand (ohne Transferaufwand)	1.328.800,00	891.500,00	893.100,00	898.300,00	899.700,00
3221	Auszahlungen für Gebrauchs- und Verbrauchsgüter, Handelswaren	118.600,00	120.100,00	120.200,00	120.500,00	120.600,00
3222	Auszahlungen für Verwaltungs- und Betriebsaufwand	134.100,00	125.500,00	126.300,00	126.800,00	127.300,00
3223	Auszahlungen für Leasing- und Mietaufwand	225.100,00	223.700,00	223.700,00	223.700,00	223.700,00
3224	Auszahlungen für Instandhaltung	165.800,00	128.200,00	127.200,00	128.400,00	127.400,00
3225	Sonstige Auszahlungen aus Sachaufwand	685.200,00	294.000,00	295.700,00	298.900,00	300.700,00
323	Auszahlungen aus Transfers (ohne Kapitaltransfers)	1.361.600,00	1.388.600,00	1.419.300,00	1.449.900,00	1.481.200,00
3231	Transferzahlungen an Träger des öffentlichen Rechts	1.313.000,00	1.319.900,00	1.351.100,00	1.382.300,00	1.415.600,00
3232	Transferzahlungen an Beteiligungen	0,00	0,00	0,00	0,00	0,00

1. Nachtragsvoranschlag 2021 (Plan 2022 - 2025)

MFP - Finanzierungshaushalt Gesamt 1. und 2. Ebene - interne Vergütungen enthalten

Marktgemeinde Marbach an der Donau

MVAG	Mittelverwendungs- und aufbringungsgruppen (1. und 2. Ebene)	VA 2021 inkl. NVA	Plan 2022	Plan 2023	Plan 2024	Plan 2025
3233	Transferzahlungen an Unternehmen (inkl. Finanzunternehmen)	1.300,00	1.500,00	1.500,00	1.500,00	1.500,00
3234	Transferzahlungen an Haushalte und Organisationen ohne Erwerbscharakter	47.300,00	67.200,00	66.700,00	66.100,00	64.100,00
3235	Transferzahlungen an das Ausland	0,00	0,00	0,00	0,00	0,00
3236	Investitions- und Tilgungszuschüsse zwischen Unternehmungen und Betrieben der Gebietskörperschaft und der Gebietskörperschaft	0,00	0,00	0,00	0,00	0,00
324	Auszahlungen aus Finanzaufwand	46.800,00	60.500,00	58.300,00	56.300,00	54.200,00
3241	Auszahlungen für Zinsaufwand, für Finanzierungsleasing, für Forderungskauf, für Finanzschulden und derivative Finanzinstrumente mit Grundgeschäft	45.600,00	59.200,00	57.000,00	54.900,00	52.800,00
3242	Auszahlungen für Zinsen aus derivativen Finanzinstrumenten ohne Grundgeschäft	0,00	0,00	0,00	0,00	0,00
3243	Auszahlung aus Gewinnentnahmen von marktbestimmten Betrieben	0,00	0,00	0,00	0,00	0,00
3244	Sonstige Auszahlungen aus Finanzaufwendungen	1.200,00	1.300,00	1.300,00	1.400,00	1.400,00
32	Summe Auszahlungen operative Gebarung	3.498.600,00	3.101.500,00	3.145.300,00	3.194.300,00	3.238.000,00
SA1	Saldo (1) Geldfluss aus der Operativen Gebarung (31 – 32)	502.400,00	-420.000,00	-460.300,00	-508.100,00	-551.800,00
331	Einzahlungen aus der Investitionstätigkeit	76.300,00	0,00	0,00	0,00	0,00
3311	Einzahlungen aus der Veräußerung von immateriellem Vermögen	0,00	0,00	0,00	0,00	0,00
3312	Einzahlungen aus der Veräußerung von Grundstücken und Grundstückeinrichtungen	76.300,00	0,00	0,00	0,00	0,00
3313	Einzahlungen aus der Veräußerung von Gebäuden und Bauten	0,00	0,00	0,00	0,00	0,00
3314	Einzahlungen aus der Veräußerung von technischen Anlagen, Fahrzeuge und Maschinen	0,00	0,00	0,00	0,00	0,00
3315	Einzahlungen aus der Veräußerung von Amts-, Betriebs- und Geschäftsausstattung	0,00	0,00	0,00	0,00	0,00
3316	Einzahlungen aus der Veräußerung von Kulturgütern	0,00	0,00	0,00	0,00	0,00
3317	Einzahlungen aus der Veräußerung von Beteiligungen	0,00	0,00	0,00	0,00	0,00
332	Einzahlungen aus der Rückzahlung von Darlehen sowie gewährten Vorschüssen	0,00	0,00	0,00	0,00	0,00
3321	Einzahlungen aus Darlehen an Träger des öffentlichen Rechts	0,00	0,00	0,00	0,00	0,00
3322	Einzahlungen aus Darlehen an Beteiligungen	0,00	0,00	0,00	0,00	0,00
3323	Einzahlungen aus Darlehen an Unternehmen und Haushalte	0,00	0,00	0,00	0,00	0,00
3325	Einzahlungen aus Vorschüssen und Anzahlungen	0,00	0,00	0,00	0,00	0,00
333	Einzahlungen aus Kapitaltransfers	90.900,00	31.600,00	31.100,00	30.600,00	29.900,00
3331	Kapitaltransferzahlungen von Trägern des öffentlichen Rechts	56.300,00	14.600,00	14.100,00	13.600,00	12.900,00
3332	Kapitaltransferzahlungen von Beteiligungen	0,00	0,00	0,00	0,00	0,00
3333	Kapitaltransferzahlungen von Unternehmen	0,00	0,00	0,00	0,00	0,00
3334	Kapitaltransferzahlungen von Haushalten und Organisationen ohne Erwerbscharakter	34.600,00	17.000,00	17.000,00	17.000,00	17.000,00
3335	Kapitaltransferzahlungen vom Ausland	0,00	0,00	0,00	0,00	0,00
33	Summe Einzahlungen investive Gebarung	167.200,00	31.600,00	31.100,00	30.600,00	29.900,00
341	Auszahlungen aus der Investitionstätigkeit	560.300,00	31.900,00	16.900,00	16.900,00	16.900,00

1. Nachtragsvoranschlag 2021 (Plan 2022 - 2025)

MFP - Finanzierungshaushalt Gesamt 1. und 2. Ebene - interne Vergütungen enthalten

Marktgemeinde Marbach an der Donau

MVAG	Mittelverwendungs- und aufbringungsgruppen (1. und 2. Ebene)	VA 2021 inkl. NVA	Plan 2022	Plan 2023	Plan 2024	Plan 2025
3411	Auszahlungen für den Erwerb von immateriellem Vermögen	17.700,00	0,00	0,00	0,00	0,00
3412	Auszahlungen für den Erwerb von Grundstücken und Grundstückseinrichtungen	494.400,00	2.000,00	2.000,00	2.000,00	2.000,00
3413	Auszahlungen für den Erwerb von Gebäuden und Bauten	0,00	0,00	0,00	0,00	0,00
3414	Auszahlungen für den Erwerb von technischen Anlagen, Fahrzeuge und Maschinen	20.100,00	20.100,00	5.100,00	5.100,00	5.100,00
3415	Auszahlungen für den Erwerb von Amts-, Betriebs- und Geschäftsausstattung	28.100,00	9.800,00	9.800,00	9.800,00	9.800,00
3416	Auszahlungen für den Erwerb von Kulturgütern	0,00	0,00	0,00	0,00	0,00
3417	Auszahlungen für den Erwerb von Beteiligungen	0,00	0,00	0,00	0,00	0,00
342	Auszahlungen von gewährten Darlehen sowie gewährten Vorschüssen	0,00	0,00	0,00	0,00	0,00
3421	Auszahlung von Darlehen an Träger des öffentlichen Rechts	0,00	0,00	0,00	0,00	0,00
3422	Auszahlung von Darlehen an Beteiligungen	0,00	0,00	0,00	0,00	0,00
3423	Auszahlung von Darlehen an Unternehmen und Haushalte	0,00	0,00	0,00	0,00	0,00
3425	Auszahlungen von Vorschüssen und Anzahlungen	0,00	0,00	0,00	0,00	0,00
343	Auszahlungen aus Kapitaltransfers	0,00	0,00	0,00	0,00	0,00
3431	Kapitaltransferzahlungen an Träger des öffentlichen Rechts	0,00	0,00	0,00	0,00	0,00
3432	Kapitaltransferzahlungen an Beteiligungen	0,00	0,00	0,00	0,00	0,00
3433	Kapitaltransferzahlungen an Unternehmen (Finanzunternehmen)	0,00	0,00	0,00	0,00	0,00
3434	Kapitaltransferzahlungen an Haushalte und Organisationen ohne Erwerbscharakter	0,00	0,00	0,00	0,00	0,00
3435	Kapitaltransferzahlungen an das Ausland	0,00	0,00	0,00	0,00	0,00
34	Summe Auszahlungen investive Gebarung	560.300,00	31.900,00	16.900,00	16.900,00	16.900,00
SA2	Saldo (2) Geldfluss aus der Investiven Gebarung (33 – 34)	-393.100,00	-300,00	14.200,00	13.700,00	13.000,00
SA3	Saldo (3) Nettofinanzierungssaldo (Saldo 1 + Saldo 2)	109.300,00	-420.300,00	-446.100,00	-494.400,00	-538.800,00
351	Einzahlungen aus der Aufnahme von Finanzschulden	67.700,00	0,00	0,00	0,00	0,00
3511	Einzahlungen aus empfangenen Darlehen von öffentlichen Körperschaften und Rechtsträgern	0,00	0,00	0,00	0,00	0,00
3512	Einzahlungen aus empfangenen Darlehen von Beteiligungen	0,00	0,00	0,00	0,00	0,00
3513	Einzahlungen aus empfangenen Darlehen von Unternehmen und privaten Haushalten	0,00	0,00	0,00	0,00	0,00
3514	Einzahlungen aus Finanzschulden (Finanzunternehmen)	67.700,00	0,00	0,00	0,00	0,00
353	Einzahlungen infolge eines Kapitaltausch bei derivativen Finanzinstrumenten mit Grundgeschäft	0,00	0,00	0,00	0,00	0,00
3530	Einzahlungen infolge eines Kapitaltausch bei derivativen Finanzinstrumenten mit Grundgeschäft	0,00	0,00	0,00	0,00	0,00
355	Einzahlungen aus dem Abgang von Finanzinstrumenten	0,00	0,00	0,00	0,00	0,00
3550	Einzahlungen aus dem Abgang von Finanzinstrumenten	0,00	0,00	0,00	0,00	0,00
35	Summe Einzahlungen aus der Finanzierungstätigkeit	67.700,00	0,00	0,00	0,00	0,00

1. Nachtragsvoranschlag 2021 (Plan 2022 - 2025)

MFP - Finanzierungshaushalt Gesamt 1. und 2. Ebene - interne Vergütungen enthalten

Marktgemeinde Marbach an der Donau

MVAG	Mittelverwendungs- und aufbringungsgruppen (1. und 2. Ebene)	VA 2021 inkl. NVA	Plan 2022	Plan 2023	Plan 2024	Plan 2025
361	Auszahlungen aus der Tilgung von Finanzschulden	313.400,00	284.700,00	286.100,00	287.600,00	287.000,00
3611	Auszahlungen aus empfangenen Darlehen von öffentlichen Körperschaften und Rechtsträgern	43.200,00	44.100,00	44.900,00	45.800,00	46.800,00
3612	Auszahlungen aus empfangenen Darlehen von Beteiligungen	0,00	0,00	0,00	0,00	0,00
3613	Auszahlungen aus empfangenen Darlehen von Unternehmen und privaten Haushalten	0,00	0,00	0,00	0,00	0,00
3614	Auszahlungen aus Finanzschulden	270.200,00	240.600,00	241.200,00	241.800,00	240.200,00
3615	Auszahlung aus der Rückzahlung von Leasingverbindlichkeiten	0,00	0,00	0,00	0,00	0,00
363	Auszahlungen infolge eines Kapitaltausch bei derivativen Finanzinstrumenten mit Grundgeschäft	0,00	0,00	0,00	0,00	0,00
3630	Auszahlungen infolge eines Kapitaltausch bei derivativen Finanzinstrumenten mit Grundgeschäft	0,00	0,00	0,00	0,00	0,00
365	Auszahlungen für den Erwerb von Finanzinstrumenten	0,00	0,00	0,00	0,00	0,00
3650	Auszahlungen für den Erwerb von Finanzinstrumenten	0,00	0,00	0,00	0,00	0,00
36	Summe Auszahlungen aus der Finanzierungstätigkeit	313.400,00	284.700,00	286.100,00	287.600,00	287.000,00
SA4	Saldo (4) Geldfluss aus der Finanzierungstätigkeit (35 – 36)	-245.700,00	-284.700,00	-286.100,00	-287.600,00	-287.000,00
SA5	Saldo (5) Geldfluss aus der voranschlagswirksamen Gebarung (Saldo 3 + Saldo 4)	-136.400,00	-705.000,00	-732.200,00	-782.000,00	-825.800,00

Haushaltspotential (aufbauend auf der Ergebnisrechnung)

Nachtragsvoranschlag 2021

Marktgemeinde Marbach an der Donau

Haushaltspotential (aufbauend auf der Ergebnisrechnung)

MVAG	Mittelverwendungs- und -aufbringungsgruppen	Mittelaufbringung	Mittelverwendung	Saldo
211	Erträge aus der operativen Verwaltungstätigkeit	3.411.800,00		
212	Erträge aus Transfers	720.400,00		
213	Finanzerträge	6.100,00		
Summe Erträge (SU 21)		4.138.300,00		
2117	Nicht finanzierungswirksame operative Erträge (Auflösung von Rückstellungen und Aktivierte Eigenleistungen)	0,00		
2127	Nicht finanzierungswirksamer Transferertrag (Auflösung von Investitionszuschüssen)	-61.000,00		
2136	Sonstige nicht finanzierungswirksame Finanzerträge (Auflösung von RS Bewertung von Beteiligungen und aktiven Finanzinstrumenten)	0,00		
Nicht finanzwirksame Erträge		-61.000,00		
Finanzwirksame Erträge		4.077.300,00		
221	Personalaufwand		774.200,00	
222	Sachaufwand (ohne Transferaufwand)		1.932.100,00	
223	Transferaufwand (laufende Transfers und Kapitaltransfers)		1.361.600,00	
224	Finanzaufwand		46.800,00	
Summe Aufwendungen (SU 22)			4.114.700,00	
2214	Nicht finanzierungswirksamer Personalaufwand (Dotierung RS für Abfertigungen, Jubiläum u. nicht konsumierte Urlaube)		-12.800,00	
2226	Nicht finanzierungswirksamer Sachaufwand (inkl. Abschreibungen, Dotierung von RS Prozess, ausstehende Rechnungen)		-603.300,00	
2237	Nicht finanzierungswirksamer Transferaufwand (Dotierungen von RS f. Pensionen)		0,00	
2245	Nicht finanzierungswirksamer Finanzaufwand (Wertberichtigungen zu Finanzinstrumenten, Aufwendungen aus der Bewertung von Beteiligungen)		0,00	
Nicht finanzwirksame Aufwendungen			-616.100,00	
Finanzwirksame Aufwendungen			3.498.600,00	
Finanzwirksames Ergebnis		4.077.300,00	3.498.600,00	578.700,00

Nachtragsvoranschlag 2021

Marktgemeinde Marbach an der Donau

Haushaltspotential (aufbauend auf der Ergebnisrechnung)

MVAG	Mittelverwendungs- und -aufbringungsgruppen	Mittelaufbringung	Mittelverwendung	Saldo
332	Einzahlungen aus der Rückzahlung von Darlehen sowie gewährten Vorschüssen (ohne 3325 mit Projektcode - Anzahlungen)	0,00		
1141	Vorräte (- Veränderung)	0,00		
1142	Gegebene Anzahlungen auf Vorräte (- Veränderung)	0,00		
1540	Passive Rechnungsabgrenzung	0,00		
	Einzahlungen der Kontengruppe 000-089, die keinem Projekt mit Projektcode 1 zugeordnet sind	0,00		
	Einzahlungen der Kontengruppe 30, die keinem Projekt mit Projektcode 1 zugeordnet sind	49.900,00		
	- Erträge der Kontogruppe 80 mit Projektcode 1	0,00		
2301	Entnahmen von Rücklagen endfälliger Darlehen (Kontengruppe 893)	0,00		
Jährliche wiederkehrende Einzahlungen		49.900,00		
36	Auszahlungen aus der Finanzierungstätigkeit (ohne Projektcode 1)		295.200,00	
2401	Zuweisung an Rücklagen endfälliger Darlehen (Kontengruppe 793)		0,00	
342	Auszahlungen von gewährten Darlehen sowie gewährten Vorschüssen (ohne 3425 mit Projektcode - Anzahlungen)		0,00	
1141	Vorräte (+ Veränderung)		0,00	
1142	Gegebene Anzahlungen auf Vorräte (+ Veränderung)		0,00	
1170	Aktive Rechnungsabgrenzung		0,00	
	Auszahlungen (Investitionen) der Kontengruppe 000-083, die keinem Projekt mit Projektcode 1 zugeordnet sind		63.600,00	
Jährliche wiederkehrende Auszahlungen			358.800,00	
	Kontengruppe 871, KT der Ergebnisrechnung, mit Projektcode (BZ)	-97.600,00		
Summe Kapitaltransfers der Ergebnisrechnung		-97.600,00		
Jährliches Haushaltspotential		4.029.600,00	3.857.400,00	172.200,00
	Jährliches Haushaltspotential	172.200,00		
	kumuliertes Haushaltspotential zum 31.12.2020 (Vorjahr)	233.600,00		
Verfügbares Haushaltspotential		405.800,00		

Nachtragsvoranschlag 2021

Marktgemeinde Marbach an der Donau

Haushaltspotential (aufbauend auf der Ergebnisrechnung)

MVAG	Mittelverwendungs- und -aufbringungsgruppen	Mittelaufbringung	Mittelverwendung	Saldo
informativ	im verfügbaren Haushaltspotential enthaltene Bedarfszuweisungen zur Liquiditätssteigerung aus Kontogruppe 871, KT der Ergebnisrechnung ohne Projektcode	271.500,00		
informativ	tatsächlicher Liquiditätsbedarf ohne Rücklagenauflösung (Abgang)	134.300,00		
2401	Zuweisung an Haushaltsrücklagen (Kontengruppe 794)		100,00	
2401	Zuweisung an Haushaltsrücklagen (Kontengruppe 795)		0,00	
Jährliche Aufwände für Rücklagen			100,00	
2301	Entnahmen von Haushaltsrücklagen (Kontengruppe 894)	0,00		
2301	Entnahmen von Haushaltsrücklagen (Kontengruppe 895)	0,00		
Jährliche RL-Erträge f. Investitionen (finanzw.)		0,00		
Endbestand kumuliertes Haushaltspotential		405.800,00	100,00	405.700,00
	- Zuweisungen und Umbuchungen an investive Vorhaben	Vorhaben Straßenbau, 6/612+829910		401.800,00
		Vorhaben Güterwege, 6/710+829910		3.900,00
	+ Rückführungen und Umbuchungen von investiven Vorhaben			
Endstand kumuliertes Haushaltspotential nach Berücksichtigung von Zuweisungen und Rückführungen investive Vorhaben				0,00

1. NVA Nachweis der Investitionstätigkeit

1. Nachtragsvoranschlag 2021

Nachweis der Investitionstätigkeit

Marktgemeinde Marbach an der Donau

Vorhaben	Vorhabensbezeichnung	RA Vorjahre	VA 2021	Plan 2022	Plan 2023	Plan 2024	Plan 2025	Plan Gesamt (gerundet)
Konto	Bezeichnung							
2777777	Sonstige Anschaffungen (2020 bis 2099)							
	Auszahlungen - Investitionen - Mittelverwendung	66.079,36	63.600,00	31.900,00	16.900,00	16.900,00	16.900,00	212.300,00
	Anschaffungs- oder Herstellungskosten	66.079,36	63.600,00	31.900,00	16.900,00	16.900,00	16.900,00	212.300,00
1/010000-020000	ANKAUF VON MASCHINEN	1.053,17	1.100,00	1.100,00	1.100,00	1.100,00	1.100,00	6.600,00
1/010000-042000	AMTSAUSSTATTUNG	0,00	1.000,00	2.000,00	2.000,00	2.000,00	2.000,00	9.000,00
1/029000-042000	AMTSAUSSTATTUNG	0,00	17.200,00	0,00	0,00	0,00	0,00	17.200,00
1/211000-020000	MASCHINEN UND MASCHINELLE ANLAGEN	0,00	1.000,00	1.000,00	1.000,00	1.000,00	1.000,00	5.000,00
1/211000-042000	AMTSAUSSTATTUNG	0,00	3.400,00	1.000,00	1.000,00	1.000,00	1.000,00	7.400,00
1/240000-020000	ANKAUF VON MASCHINEN	1.283,67	1.000,00	1.000,00	1.000,00	1.000,00	1.000,00	6.300,00
1/240000-042000	AMTSAUSSTATTUNG	4.427,92	1.000,00	2.500,00	2.500,00	2.500,00	2.500,00	15.400,00
1/612000-050000	NACHRÜSTUNG DER ELEKTROTANKSTELLEN	0,00	4.800,00	0,00	0,00	0,00	0,00	4.800,00
1/633000-001000	UNBEBAUTE GRUNDSTÜCKE	2.907,89	5.000,00	0,00	0,00	0,00	0,00	7.900,00
1/815000-050000	SONDERANLAGEN - SPIELGERÄTE	964,32	2.000,00	2.000,00	2.000,00	2.000,00	2.000,00	11.000,00
1/820000-020000	MASCHINEN UND MASCHINELLE ANLAGEN	2.109,00	2.000,00	2.000,00	2.000,00	2.000,00	2.000,00	12.100,00
1/820000-040000	ANKAUF FAHRZEUG TRAKTOR	15.183,41	15.000,00	15.000,00	0,00	0,00	0,00	45.200,00
1/820000-042000	AMTSAUSSTATTUNG	9.615,44	1.000,00	1.000,00	1.000,00	1.000,00	1.000,00	14.600,00
1/831000-042000	AMTS-, BETRIEBS- UND GESCHÄFTSAUSSTATTUNG	726,85	0,00	0,00	0,00	0,00	0,00	700,00
1/840000-001000	UNBEBAUTE GRUNDSTÜCKE NÖVOG	0,00	0,00	0,00	0,00	0,00	0,00	0,00
1/850000-004000	WASSER- UND KANALISATIONSBAUTEN HYDRANT	0,00	3.600,00	0,00	0,00	0,00	0,00	3.600,00
1/850000-042000	AMTSAUSSTATTUNG WASSERZÄHLER	3.250,48	2.500,00	2.300,00	2.300,00	2.300,00	2.300,00	15.000,00
1/851000-004000	WASSER- UND ABWASSERBAUTEN UND - ANLAGEN	21.400,17	0,00	0,00	0,00	0,00	0,00	21.400,00
1/888000-042000	AMTSAUSSTATTUNG	0,00	1.000,00	0,00	0,00	0,00	0,00	1.000,00
1/894000-042000	AMTSAUSSTATTUNG	3.157,04	1.000,00	1.000,00	1.000,00	1.000,00	1.000,00	8.200,00
	Einzahlungen - Finanzierung - Mittelaufbringung	0,00	0,00	0,00	0,00	0,00	0,00	0,00
	Mittel aus Geldfluss aus der operativen Gebarung	0,00	0,00	0,00	0,00	0,00	0,00	0,00
	Bedarfszuweisungen/KTZ	0,00	0,00	0,00	0,00	0,00	0,00	0,00
	Haushaltsrücklagen/Zahlungsmittelreserven	0,00	0,00	0,00	0,00	0,00	0,00	0,00
	Sonstige Kapitaltransfers und Subventionen	0,00	0,00	0,00	0,00	0,00	0,00	0,00
	Darlehen	0,00	0,00	0,00	0,00	0,00	0,00	0,00
	Finanzierungsleasing	0,00	0,00	0,00	0,00	0,00	0,00	0,00

1. Nachtragsvoranschlag 2021

Nachweis der Investitionstätigkeit

Marktgemeinde Marbach an der Donau

Vorhaben	Vorhabensbezeichnung							
Konto	Bezeichnung	RA Vorjahre	VA 2021	Plan 2022	Plan 2023	Plan 2024	Plan 2025	Plan Gesamt (gerundet)
	Veräußerung langfristiges Vermögen und sonstiges	0,00	0,00	0,00	0,00	0,00	0,00	0,00
Finanzierungsergebnis 2777777		-66.079,36	-63.600,00	-31.900,00	-16.900,00	-16.900,00	-16.900,00	-212.300,00
	<i>inklusive Vorjahre (gerundet)</i>	-129.700,00	-161.600,00	-178.500,00	-195.400,00	-212.300,00		

1. Nachtragsvoranschlag 2021

Nachweis der Investitionstätigkeit

Marktgemeinde Marbach an der Donau

Vorhaben	Vorhabensbezeichnung	RA Vorjahre	VA 2021	Plan 2022	Plan 2023	Plan 2024	Plan 2025	Plan Gesamt (gerundet)
Konto	Bezeichnung							
1000001	STRASSEN - UND WEGEBAU STRASSENBELEUCHTUNG (1998 bis 2099)							
	Auszahlungen - Investitionen - Mittelverwendung	207.696,38	414.000,00	0,00	0,00	0,00	0,00	621.700,00
	Anschaffungs- oder Herstellungskosten	207.696,38	414.000,00	0,00	0,00	0,00	0,00	621.700,00
5/612000-002000	STRASSENBAUTEN	88.069,08	414.000,00	0,00	0,00	0,00	0,00	502.100,00
5/612000-729910	SONSTIGE AUFWENDUNGEN - ZUFÜHRUNG SANIERUNG BAUHOF/MUSIKHEIM	119.627,30	0,00	0,00	0,00	0,00	0,00	119.600,00
	Einzahlungen - Finanzierung - Mittelaufbringung	219.925,66	401.800,00	0,00	0,00	0,00	0,00	621.700,00
	Mittel aus Geldfluss aus der operativen Gebarung	219.925,66	401.800,00	0,00	0,00	0,00	0,00	621.700,00
6/612000+829910	SONSTIGE ERTRÄGE - ZUFÜHRUNG AUS DER OPERATIVEN GEBARUNG	0,00	401.800,00	0,00	0,00	0,00	0,00	401.800,00
6/612000+829960	SONSTIGE ERTRÄGE - IST- ÜBERSCHUSS 2019	219.925,66	0,00	0,00	0,00	0,00	0,00	219.900,00
	Bedarfszuweisungen/KTZ	0,00	0,00	0,00	0,00	0,00	0,00	0,00
	Haushaltsrücklagen/Zahlungsmittelreserven	0,00	0,00	0,00	0,00	0,00	0,00	0,00
	Sonstige Kapitaltransfers und Subventionen	0,00	0,00	0,00	0,00	0,00	0,00	0,00
6/612000+300000	KAPITALTRANSFERS VON BUND - KIP	0,00	0,00	0,00	0,00	0,00	0,00	0,00
	Darlehen	0,00	0,00	0,00	0,00	0,00	0,00	0,00
	Finanzierungsleasing	0,00	0,00	0,00	0,00	0,00	0,00	0,00
	Veräußerung langfristiges Vermögen und sonstiges	0,00	0,00	0,00	0,00	0,00	0,00	0,00
Finanzierungsergebnis 1000001		12.229,28	-12.200,00	0,00	0,00	0,00	0,00	0,00
	<i>inklusive Vorjahre (gerundet)</i>		0,00	0,00	0,00	0,00	0,00	

1. Nachtragsvoranschlag 2021

Nachweis der Investitionstätigkeit

Marktgemeinde Marbach an der Donau

Vorhaben	Vorhabensbezeichnung	RA Vorjahre	VA 2021	Plan 2022	Plan 2023	Plan 2024	Plan 2025	Plan Gesamt (gerundet)
Konto	Bezeichnung							
1000003	GÜTERWEGE ERHALTUNG (2000 bis 2050)							
	Auszahlungen - Investitionen - Mittelverwendung	10.381,26	15.000,00	0,00	0,00	0,00	0,00	25.400,00
	Anschaffungs- oder Herstellungskosten	10.381,26	15.000,00	0,00	0,00	0,00	0,00	25.400,00
5/710000-002000	STRASSENBAUTEN ERHALTUNG	10.381,26	15.000,00	0,00	0,00	0,00	0,00	25.400,00
5/710100-002000	STRASSENBAUTEN ERHALTUNG KATASTROPHENSCHÄDEN	0,00	0,00	0,00	0,00	0,00	0,00	0,00
	Einzahlungen - Finanzierung - Mittelaufbringung	10.381,26	15.000,00	0,00	0,00	0,00	0,00	25.400,00
	Mittel aus Geldfluss aus der operativen Gebarung	0,00	3.900,00	0,00	0,00	0,00	0,00	3.900,00
6/710000+829000	SONSTIGE ERTRÄGE - KOSTENBETEILIGUNG GDE. MARIA TAFERL	0,00	0,00	0,00	0,00	0,00	0,00	0,00
6/710000+829910	SONSTIGE ERTRÄGE - ZUFÜHRUNG AUS DER OPERATIVEN GEBARUNG	0,00	3.900,00	0,00	0,00	0,00	0,00	3.900,00
6/710100+829910	SONSTIGE ERTRÄGE - ZUFÜHRUNG AUS DER OPERATIVEN GEBARUNG	0,00	0,00	0,00	0,00	0,00	0,00	0,00
	Bedarfszuweisungen/KTZ	4.500,00	7.200,00	0,00	0,00	0,00	0,00	11.700,00
6/710000+301000	KAPITALTRANSFER VON LAND, ABT. GÜTERWEGE	2.250,00	3.600,00	0,00	0,00	0,00	0,00	5.900,00
6/710000+871000	KAPITALTRANSFER VON LAND, BEDARFSZUWEISUNG IVW3	2.250,00	3.600,00	0,00	0,00	0,00	0,00	5.900,00
	Haushaltsrücklagen/Zahlungsmittelreserven	5.881,26	0,00	0,00	0,00	0,00	0,00	5.900,00
6/710000+894001	ENTNAHMEN AUS ZWECKGEBUNDENEN HAUSHALTSRÜCKLAGEN PUMPWERKE HW-SCHUTZ	5.881,26	0,00	0,00	0,00	0,00	0,00	5.900,00
	Sonstige Kapitaltransfers und Subventionen	0,00	3.900,00	0,00	0,00	0,00	0,00	3.900,00
6/710000+302000	KAPITALTRANSFERS VON GEMEINDEN, GEMEINDEVERBÄNDEN UND GEMEINDEFONDS, GDE. MARIA TAFERL	0,00	3.900,00	0,00	0,00	0,00	0,00	3.900,00
	Darlehen	0,00	0,00	0,00	0,00	0,00	0,00	0,00
	Finanzierungsleasing	0,00	0,00	0,00	0,00	0,00	0,00	0,00
	Veräußerung langfristiges Vermögen und sonstiges	0,00	0,00	0,00	0,00	0,00	0,00	0,00
Finanzierungsergebnis 1000003		0,00	0,00	0,00	0,00	0,00	0,00	0,00
		<i>inklusive Vorjahre (gerundet)</i>	0,00	0,00	0,00	0,00	0,00	0,00

1. Nachtragsvoranschlag 2021

Nachweis der Investitionstätigkeit

Marktgemeinde Marbach an der Donau

Vorhaben	Vorhabensbezeichnung	RA Vorjahre	VA 2021	Plan 2022	Plan 2023	Plan 2024	Plan 2025	Plan Gesamt (gerundet)
Konto	Bezeichnung							
1000004	ABWASSERBESEITIGUNG (2000 bis 2050)							
	Auszahlungen - Investitionen - Mittelverwendung	169.924,11	17.700,00	0,00	0,00	0,00	0,00	187.600,00
	Anschaffungs- oder Herstellungskosten	169.924,11	17.700,00	0,00	0,00	0,00	0,00	187.600,00
5/851300-346000	SONDERTILGUNG REGENWASSERKANAL SCHAUFEL	1.114,20	0,00	0,00	0,00	0,00	0,00	1.100,00
5/851400-346000	SONDERTILGUNG REGENWASSERKANAL SCHAUFEL	7.331,02	0,00	0,00	0,00	0,00	0,00	7.300,00
5/851500-070000	AKTIVIERUNGSFÄHIGE RECHTE (IMMATERIELLE VERMÖGENSWERTE) KANALLEITUNGSKATASTER	57.945,82	17.700,00	0,00	0,00	0,00	0,00	75.600,00
5/851600-004000	KANALERWEITERUNG SCHAUFEL, MARBACH, KRB., BA09	103.533,07	0,00	0,00	0,00	0,00	0,00	103.500,00
	Einzahlungen - Finanzierung - Mittelaufbringung	169.924,11	17.700,00	0,00	0,00	0,00	0,00	187.600,00
	Mittel aus Geldfluss aus der operativen Gebarung	0,00	0,00	0,00	0,00	0,00	0,00	0,00
	Bedarfszuweisungen/KTZ	726,00	0,00	0,00	0,00	0,00	0,00	700,00
6/851300+301000	KAPITALTRANSFERS VON LÄNDERN, LANDESFONDS UND LANDESKAMMERN	32,00	0,00	0,00	0,00	0,00	0,00	0,00
6/851400+301000	KAPITALTRANSFERS VON LÄNDERN, LANDESFONDS UND LANDESKAMMERN Kapitaltransfe rs von Ländern, Landesfonds und Landeskammern	694,00	0,00	0,00	0,00	0,00	0,00	700,00
	Haushaltsrücklagen/Zahlungsmittelreserven	0,00	0,00	0,00	0,00	0,00	0,00	0,00
	Sonstige Kapitaltransfers und Subventionen	7.719,22	0,00	0,00	0,00	0,00	0,00	7.700,00
6/851300+300000	KAPITALTRANSFERS VON BUND, BUNDESFONDS UND BUNDESKAMMERN	1.082,20	0,00	0,00	0,00	0,00	0,00	1.100,00
6/851400+300000	KAPITALTRANSFERS VON BUND, BUNDESFONDS UND BUNDESKAMMERN	6.637,02	0,00	0,00	0,00	0,00	0,00	6.600,00
	Darlehen	161.478,89	17.700,00	0,00	0,00	0,00	0,00	179.200,00
6010/3	Anschaffung eines Kanalleitungskataster	57.945,82	200,00	0,00	0,00	0,00	0,00	58.100,00
6010/6	Kanalerweiterung Schaufel, Marbach, Krb., BA09	10.638,77	0,00	0,00	0,00	0,00	0,00	10.600,00
6010/8	Kanalerweiterung Schaufel, Marbach, Krb., BA09	92.894,30	0,00	0,00	0,00	0,00	0,00	92.900,00
6010/9	Anschaffung eines Kanalleitungskataster	0,00	17.500,00	0,00	0,00	0,00	0,00	17.500,00

1. Nachtragsvoranschlag 2021

Nachweis der Investitionstätigkeit

Marktgemeinde Marbach an der Donau

Vorhaben	Vorhabensbezeichnung							
Konto	Bezeichnung	RA Vorjahre	VA 2021	Plan 2022	Plan 2023	Plan 2024	Plan 2025	Plan Gesamt (gerundet)
Finanzierungsleasing		0,00	0,00	0,00	0,00	0,00	0,00	0,00
Veräußerung langfristiges Vermögen und sonstiges		0,00	0,00	0,00	0,00	0,00	0,00	0,00
Finanzierungsergebnis 1000004		0,00	0,00	0,00	0,00	0,00	0,00	0,00
		<i>inklusive Vorjahre (gerundet)</i>	0,00	0,00	0,00	0,00	0,00	

1. Nachtragsvoranschlag 2021

Nachweis der Investitionstätigkeit

Marktgemeinde Marbach an der Donau

Vorhaben	Vorhabensbezeichnung		RA Vorjahre	VA 2021	Plan 2022	Plan 2023	Plan 2024	Plan 2025	Plan Gesamt (gerundet)
Konto	Bezeichnung								
1000005	WASSERVERSORGUNG (2013 bis 2028)								
	Auszahlungen - Investitionen - Mittelverwendung		26.956,82	0,00	0,00	0,00	0,00	0,00	27.000,00
	Anschaffungs- oder Herstellungskosten		26.956,82	0,00	0,00	0,00	0,00	0,00	27.000,00
5/850000-004100	INSTANDSETZUNG EINES WASSERLEITUNGSSTRANGS		11.796,94	0,00	0,00	0,00	0,00	0,00	11.800,00
5/850100-004000	WASSERLEITUNGSERWEITERU NG SCHAUFEL, KRB., BA04		5.393,27	0,00	0,00	0,00	0,00	0,00	5.400,00
5/850100-346000	SONDERTILGUNG DARLEHEN		9.766,61	0,00	0,00	0,00	0,00	0,00	9.800,00
	Einzahlungen - Finanzierung - Mittelaufbringung		26.956,82	0,00	0,00	0,00	0,00	0,00	27.000,00
	Mittel aus Geldfluss aus der operativen Gebarung		15.159,88	0,00	0,00	0,00	0,00	0,00	15.200,00
6/850100+828000	RÜCKERSÄTZE VON AUFWENDUNGEN		15.159,88	0,00	0,00	0,00	0,00	0,00	15.200,00
	Bedarfszuweisungen/KTZ		0,00	0,00	0,00	0,00	0,00	0,00	0,00
	Haushaltsrücklagen/Zahlungsmittelreserven		0,00	0,00	0,00	0,00	0,00	0,00	0,00
	Sonstige Kapitaltransfers und Subventionen		0,00	0,00	0,00	0,00	0,00	0,00	0,00
	Darlehen		11.796,94	0,00	0,00	0,00	0,00	0,00	11.800,00
6010/5	Wasserleitungserweiterung Schaufel, Krb., BA04		11.796,94	0,00	0,00	0,00	0,00	0,00	11.800,00
	Finanzierungsleasing		0,00	0,00	0,00	0,00	0,00	0,00	0,00
	Veräußerung langfristiges Vermögen und sonstiges		0,00	0,00	0,00	0,00	0,00	0,00	0,00
Finanzierungsergebnis 1000005			0,00	0,00	0,00	0,00	0,00	0,00	0,00
			<i>inklusive Vorjahre (gerundet)</i>	0,00	0,00	0,00	0,00	0,00	

1. Nachtragsvoranschlag 2021

Nachweis der Investitionstätigkeit

Marktgemeinde Marbach an der Donau

Vorhaben	Vorhabensbezeichnung	RA Vorjahre	VA 2021	Plan 2022	Plan 2023	Plan 2024	Plan 2025	Plan Gesamt (gerundet)
Konto	Bezeichnung							
1000009	BAUHOF SANIERUNG (2011 bis 2022)							
	Auszahlungen - Investitionen - Mittelverwendung	81.459,37	15.300,00	0,00	0,00	0,00	0,00	96.800,00
	Anschaffungs- oder Herstellungskosten	81.459,37	15.300,00	0,00	0,00	0,00	0,00	96.800,00
5/820000-010000	GEBÄUDESANIERUNG	81.459,37	0,00	0,00				81.500,00
5/820000-794000	ZUWEISUNG AN ZWECKGEBUNDENE RÜCKLAGEN PUMPWERKE HW- SCHUTZ	0,00	0,00	0,00				0,00
5/820000-794001	ZUWEISUNG AN ZWECKGEBUNDENE HAUSHALTSRÜCKLAGEN	0,00	15.300,00	0,00				15.300,00
	Einzahlungen - Finanzierung - Mittelaufbringung	81.459,37	15.300,00	0,00	0,00	0,00	0,00	96.800,00
	Mittel aus Geldfluss aus der operativen Gebarung	5.234,40	0,00	0,00	0,00	0,00	0,00	5.200,00
6/820000+829910	SONSTIGE ERTRÄGE - ZUFÜHRUNG IST- ÜBERSCHUSS 2019	5.234,40	0,00	0,00				5.200,00
	Bedarfszuweisungen/KTZ	9.450,00	0,00	0,00	0,00	0,00	0,00	9.500,00
6/820000+871000	BEDARFSZUWEISUNG VON LÄNDERN UND LANDESFONDS	9.450,00	0,00	0,00				9.500,00
	Haushaltsrücklagen/Zahlungsmittelreserven	62.774,97	0,00	0,00	0,00	0,00	0,00	62.800,00
6/820000+894001	ENTNAHMEN VON ZWECKGEBUNDENEN HAUSHALTSRÜCKLAGEN PUMPWERKE HW-SCHUTZ	33.300,00	0,00	0,00				33.300,00
6/820000+894101	ENTNAHMEN VON ZWECKGEBUNDENEN HAUSHALTSRÜCKLAGEN SANIERUNG BAUHOF/MUSIKHEIM	29.474,97	0,00	0,00				29.500,00
	Sonstige Kapitaltransfers und Subventionen	4.000,00	15.300,00	0,00	0,00	0,00	0,00	19.300,00
6/820000+300000	KAPITALTRANSFERS VON BUND, BUNDESFONDS UND BUNDEKAMMERN	4.000,00	15.300,00	0,00				19.300,00
	Darlehen	0,00	0,00	0,00	0,00	0,00	0,00	0,00
	Finanzierungsleasing	0,00	0,00	0,00	0,00	0,00	0,00	0,00
	Veräußerung langfristiges Vermögen und sonstiges	0,00	0,00	0,00	0,00	0,00	0,00	0,00
Finanzierungsergebnis 1000009		0,00	0,00	0,00	0,00	0,00	0,00	0,00
			<i>inklusive Vorjahre (gerundet)</i>	0,00	0,00	0,00	0,00	

1. Nachtragsvoranschlag 2021

Nachweis der Investitionstätigkeit

Marktgemeinde Marbach an der Donau

Vorhaben	Vorhabensbezeichnung	RA Vorjahre	VA 2021	Plan 2022	Plan 2023	Plan 2024	Plan 2025	Plan Gesamt (gerundet)
Konto	Bezeichnung							
1000017	DONAUHOCHWASSERSCHUTZ (2005 bis 2030)							
	Auszahlungen - Investitionen - Mittelverwendung	178.749,99	68.200,00	0,00	0,00	0,00	0,00	246.900,00
	Anschaffungs- oder Herstellungskosten	178.749,99	68.200,00	0,00	0,00	0,00	0,00	246.900,00
5/639000-004000	ERRICHTUNG EINES DONAUHOCHWASSERSCHUTZ ES	130.000,00	50.000,00	0,00	0,00	0,00	0,00	180.000,00
5/639000-346000	SONDERTILGUNG VON DARLEHEN	48.749,99	18.200,00	0,00	0,00	0,00	0,00	66.900,00
	Einzahlungen - Finanzierung - Mittelaufbringung	178.749,99	68.200,00	0,00	0,00	0,00	0,00	246.900,00
	Mittel aus Geldfluss aus der operativen Gebarung	0,00	0,00	0,00	0,00	0,00	0,00	0,00
	Bedarfszuweisungen/KTZ	48.749,99	18.200,00	0,00	0,00	0,00	0,00	66.900,00
6/639000+301000	KAPITALTRANSFERS VON LÄNDERN, LANDESFONDS UND LANDESKAMMERN	48.749,99	18.200,00	0,00	0,00	0,00	0,00	66.900,00
	Haushaltsrücklagen/Zahlungsmittelreserven	0,00	0,00	0,00	0,00	0,00	0,00	0,00
	Sonstige Kapitaltransfers und Subventionen	0,00	0,00	0,00	0,00	0,00	0,00	0,00
	Darlehen	130.000,00	50.000,00	0,00	0,00	0,00	0,00	180.000,00
6010/1	Errichtung eines	130.000,00	50.000,00	0,00	0,00	0,00	0,00	180.000,00
	Finanzierungsleasing	0,00	0,00	0,00	0,00	0,00	0,00	0,00
	Veräußerung langfristiges Vermögen und sonstiges	0,00	0,00	0,00	0,00	0,00	0,00	0,00
Finanzierungsergebnis 1000017		0,00	0,00	0,00	0,00	0,00	0,00	0,00
	<i>inklusive Vorjahre (gerundet)</i>		0,00	0,00	0,00	0,00	0,00	

1. Nachtragsvoranschlag 2021

Nachweis der Investitionstätigkeit

Marktgemeinde Marbach an der Donau

Vorhaben	Vorhabensbezeichnung		RA Vorjahre	VA 2021	Plan 2022	Plan 2023	Plan 2024	Plan 2025	Plan Gesamt (gerundet)
Konto	Bezeichnung								
1000028	MUSIKHEIM SANIERUNG (2017 bis 2022)								
	Auszahlungen - Investitionen - Mittelverwendung		216.892,90	94.000,00	0,00	0,00	0,00	0,00	310.900,00
	Anschaffungs- oder Herstellungskosten		216.892,90	94.000,00	0,00	0,00	0,00	0,00	310.900,00
5/322000-010000	GEBÄUDESANIERUNG		216.892,90	0,00	0,00				216.900,00
5/322000-794000	ZUWEISUNG AN ZWECKGEBUNDENE HAUSHALTSRÜCKLAGEN PUMPWERKE HW-SCHUTZ		0,00	0,00	0,00				0,00
5/322000-794001	ZUWEISUNG AN ZWECKGEBUNDENE HAUSHALTSRÜCKLAGEN		0,00	94.000,00	0,00				94.000,00
	Einzahlungen - Finanzierung - Mittelaufbringung		216.892,90	94.000,00	0,00	0,00	0,00	0,00	310.900,00
	Mittel aus Geldfluss aus der operativen Gebarung		114.392,90	0,00	0,00	0,00	0,00	0,00	114.400,00
6/322000+829910	SONSTIGE ERTRÄGE - ZUFÜHRUNG IST- ÜBERSCHUSS 2019		114.392,90	0,00	0,00				114.400,00
	Bedarfszuweisungen/KTZ		94.000,00	94.000,00	0,00	0,00	0,00	0,00	188.000,00
6/322000+871000	KAPITALTRANSFERZHLG. VON LÄNDERN UND LANDESFONDS		94.000,00	94.000,00	0,00				188.000,00
	Haushaltsrücklagen/Zahlungsmittelreserven		8.500,00	0,00	0,00	0,00	0,00	0,00	8.500,00
6/322000+894001	ENTNAHMEN VON ZWECKGEBUNDENEN HAUSHALTSRÜCKLAGEN PUMPWERKE HW-SCHUTZ		8.500,00	0,00	0,00				8.500,00
	Sonstige Kapitaltransfers und Subventionen		0,00	0,00	0,00	0,00	0,00	0,00	0,00
	Darlehen		0,00	0,00	0,00	0,00	0,00	0,00	0,00
	Finanzierungsleasing		0,00	0,00	0,00	0,00	0,00	0,00	0,00
	Veräußerung langfristiges Vermögen und sonstiges		0,00	0,00	0,00	0,00	0,00	0,00	0,00
Finanzierungsergebnis 1000028			0,00	0,00	0,00	0,00	0,00	0,00	0,00
			<i>inklusive Vorjahre (gerundet)</i>	0,00	0,00	0,00	0,00	0,00	

1. Nachtragsvoranschlag 2021

Nachweis der Investitionstätigkeit

Marktgemeinde Marbach an der Donau

Salden Finanzierungsergebnisse		RA Vorjahre	VA 2021	Plan 2022	Plan 2023	Plan 2024	Plan 2025	Plan Gesamt (gerundet)
1000001	STRASSEN - UND WEGEBAU STRASSENBELE							
	Auszahlungen - Investitionen - Mittelverwendung	207.696,38	414.000,00	0,00	0,00	0,00	0,00	621.700,00
	Einzahlungen - Finanzierung - Mittelherkunft	219.925,66	401.800,00	0,00	0,00	0,00	0,00	621.700,00
		12.229,28	-12.200,00	0,00	0,00	0,00	0,00	0,00
	<i>inklusive Vorjahre (gerundet)</i>		0,00	0,00	0,00	0,00	0,00	
1000017	DONAUHOCHWASSERSCHUTZ (2005 bis 2030)							
	Auszahlungen - Investitionen - Mittelverwendung	178.749,99	68.200,00	0,00	0,00	0,00	0,00	246.900,00
	Einzahlungen - Finanzierung - Mittelherkunft	178.749,99	68.200,00	0,00	0,00	0,00	0,00	246.900,00
		0,00	0,00	0,00	0,00	0,00	0,00	0,00
	<i>inklusive Vorjahre (gerundet)</i>		0,00	0,00	0,00	0,00	0,00	
1000028	MUSIKHEIM SANIERUNG (2017 bis 2022)							
	Auszahlungen - Investitionen - Mittelverwendung	216.892,90	94.000,00	0,00	0,00	0,00	0,00	310.900,00
	Einzahlungen - Finanzierung - Mittelherkunft	216.892,90	94.000,00	0,00	0,00	0,00	0,00	310.900,00
		0,00	0,00	0,00	0,00	0,00	0,00	0,00
	<i>inklusive Vorjahre (gerundet)</i>		0,00	0,00	0,00	0,00	0,00	
1000003	GÜTERWEGE ERHALTUNG (2000 bis 2050)							
	Auszahlungen - Investitionen - Mittelverwendung	10.381,26	15.000,00	0,00	0,00	0,00	0,00	25.400,00
	Einzahlungen - Finanzierung - Mittelherkunft	10.381,26	15.000,00	0,00	0,00	0,00	0,00	25.400,00
		0,00	0,00	0,00	0,00	0,00	0,00	0,00
	<i>inklusive Vorjahre (gerundet)</i>		0,00	0,00	0,00	0,00	0,00	
1000004	ABWASSERBESEITIGUNG (2000 bis 2050)							
	Auszahlungen - Investitionen - Mittelverwendung	169.924,11	17.700,00	0,00	0,00	0,00	0,00	187.600,00
	Einzahlungen - Finanzierung - Mittelherkunft	169.924,11	17.700,00	0,00	0,00	0,00	0,00	187.600,00
		0,00	0,00	0,00	0,00	0,00	0,00	0,00
	<i>inklusive Vorjahre (gerundet)</i>		0,00	0,00	0,00	0,00	0,00	
1000005	WASSERVERSORGUNG (2013 bis 2028)							
	Auszahlungen - Investitionen - Mittelverwendung	26.956,82	0,00	0,00	0,00	0,00	0,00	27.000,00
	Einzahlungen - Finanzierung - Mittelherkunft	26.956,82	0,00	0,00	0,00	0,00	0,00	27.000,00
		0,00	0,00	0,00	0,00	0,00	0,00	0,00
	<i>inklusive Vorjahre (gerundet)</i>		0,00	0,00	0,00	0,00	0,00	

1. Nachtragsvoranschlag 2021

Nachweis der Investitionstätigkeit

Marktgemeinde Marbach an der Donau

Salden Finanzierungsergebnisse		RA Vorjahre	VA 2021	Plan 2022	Plan 2023	Plan 2024	Plan 2025	Plan Gesamt (gerundet)
1000009	BAUHOF SANIERUNG (2011 bis 2022)							
	Auszahlungen - Investitionen - Mittelverwendung	81.459,37	15.300,00	0,00	0,00	0,00	0,00	96.800,00
	Einzahlungen - Finanzierung - Mittelherkunft	81.459,37	15.300,00	0,00	0,00	0,00	0,00	96.800,00
		0,00	0,00	0,00	0,00	0,00	0,00	0,00
	<i>inklusive Vorjahre (gerundet)</i>		0,00	0,00	0,00	0,00	0,00	
Saldo Investive Einzelvorhaben		12.229,28	-12.200,00	0,00	0,00	0,00	0,00	0,00
	<i>inklusive Vorjahre (gerundet)</i>		0,00	0,00	0,00	0,00	0,00	
2777777	Sonstige Anschaffungen (2020 bis 2099)							
	Auszahlungen - Investitionen - Mittelverwendung	66.079,36	63.600,00	31.900,00	16.900,00	16.900,00	16.900,00	212.300,00
	Einzahlungen - Finanzierung - Mittelherkunft	0,00	0,00	0,00	0,00	0,00	0,00	0,00
		-66.079,36	-63.600,00	-31.900,00	-16.900,00	-16.900,00	-16.900,00	-212.300,00
	<i>inklusive Vorjahre (gerundet)</i>		-129.700,00	-161.600,00	-178.500,00	-195.400,00	-212.300,00	
Saldo Sonstige Investitionen		-66.079,36	-63.600,00	-31.900,00	-16.900,00	-16.900,00	-16.900,00	-212.300,00
	<i>inklusive Vorjahre (gerundet)</i>		-129.700,00	-161.600,00	-178.500,00	-195.400,00	-212.300,00	
Saldo der gesamten Investitionstätigkeit		-53.850,08	-75.800,00	-31.900,00	-16.900,00	-16.900,00	-16.900,00	-212.300,00
	<i>inklusive Vorjahre (gerundet)</i>		-129.700,00	-161.600,00	-178.500,00	-195.400,00	-212.300,00	

Leasingspiegel (Anlage 6i)

1. Nachtragsvoranschlag 2021

Leasingspiegel (Anlage 6i)

Marktgemeinde Marbach an der Donau

Finanzierungsleasing

Ansatz- oder Projektbezeichnung	Anschaffungskosten	Buchwert 31.12.2020	Buchwert 31.12.2021	Summe ausstehender Mindestleasing- zahlungen	Restlaufzeit in Jahren
Summe	0,00	0,00	0,00	0,00	

Wirtschaftliche Unternehmungen, Betriebe, betriebsähnliche Einrichtungen gem. § 1 Abs. 2

Summe	0,00	0,00	0,00	0,00
--------------	-------------	-------------	-------------	-------------

Operating Leasing

Ansatz- oder Projektbezeichnung	Grundmietzeit in Jahren	Gesamtkosten	Einmalkauti- on	Leasingentgelt (ohne laufender Kauti- on)	Laufende Kauti- on	Restlaufzeit in Jahren	Kumulierte Restzahlungen
Sanierung bzw. Umbau Nibelungenbad Marbach	21,00	1.210.736,05	0,00	40.200,00	19.800,00	7	420.000,00
Sanierung bzw. Umbau Herrenhaus mit Arztpraxis	26,00	300.562,75	0,00	8.900,00	0,00	14	124.600,00
Summe		1.511.298,80	0,00	49.100,00	19.800,00		544.600,00

Wirtschaftliche Unternehmungen, Betriebe, betriebsähnliche Einrichtungen gem. § 1 Abs. 2

Summe		0,00	0,00	0,00	0,00		0,00
--------------	--	-------------	-------------	-------------	-------------	--	-------------

Nachweis Vermögen mit abgeänderter Nutzungsdauer

1. Nachtragsvoranschlag 2021

Marktgemeinde Marbach an der Donau

Nachweis Vermögen mit abgeänderter Nutzungsdauer

Konto	Bezeichnung	Nutzungsdauer lt. VRV	Abweichende Nutzungsdauer	Begründung
3/0450006/01551	Maschinelle Anlagen	13,0	32,0	lt. Bewertungsgutachten von Ing. Dr. Rudolf Ortmayr, 3300 Amstetten vom 07.05.2010 beträgt die Nutzungsdauer für die maschinellen Anlagen einer solchen Sonderanlage 32 Jahre - GR-Beschluss vom 06.11.2019, TOP. 12
3/0450006/01592	Elektrische Anlagen	13,0	32,0	lt. Bewertungsgutachten von Ing. Dr. Rudolf Ortmayr, 3300 Amstetten vom 07.05.2010 beträgt die Nutzungsdauer für die elektrischen Anlagen einer solchen Sonderanlage 32 Jahre - GR-Beschluss vom 06.11.2019, TOP. 12
3/0450006/01595	Maschinelle Anlagen	13,0	32,0	lt. Bewertungsgutachten von Ing. Dr. Rudolf Ortmayr, 3300 Amstetten vom 07.05.2010 beträgt die Nutzungsdauer für die maschinellen Anlagen einer solchen Sonderanlage 32 Jahre - GR-Beschluss vom 06.11.2019, TOP. 12
3/0450006/01596	Elektrische Anlagen	13,0	32,0	lt. Bewertungsgutachten von Ing. Dr. Rudolf Ortmayr, 3300 Amstetten vom 07.05.2010 beträgt die Nutzungsdauer für die elektrischen Anlagen einer solchen Sonderanlage 32 Jahre - GR-Beschluss vom 06.11.2019, TOP. 12

Dienstpostenplan
- interne Anlage b

Marktgemeinde Marbach an der Donau
Dienstpostenplan

Amtsleiter

1 **Dienstnehmer/in**
Verwendung: **Dienstweig 71** Stufe: **12** Beschäftigung: **100,00%**
Verwendungsgruppe: **5** Planstelle: **1**
Anmerkung: **Funktionsverwendung 7**
1/010000-510000 **100,00%**

Vertragsbedienstete Verwaltung

2 **Dienstnehmer/in**
Verwendung: **Dienstweig 70 u. 85** Stufe: **4** Beschäftigung: **62,50%**
Verwendungsgruppe: **5** Planstelle: **2**
1/010000-510000 **62,50 %**

3 **Dienstnehmer/in**
Verwendung: **Dienstweig 70 u. 85** Stufe: **11** Beschäftigung: **75,00%**
Verwendungsgruppe: **5** Planstelle: **3**
1/010000-510000 **75,00 %**

4 **Dienstnehmer/in**
Verwendung: **Dienstweig 85** Stufe: **4** Beschäftigung: **100,00%**
Verwendungsgruppe: **4** Planstelle: **4**
1/010000-510000 **100,00%**

18 **Dienstnehmer/in**
Verwendung: **Dienstweig 71** Stufe: **11** Beschäftigung: **50,00%**
Verwendungsgruppe: **5** Planstelle: **18**
1/010000-510000 **50,00%**

Hilfsarbeiter

14 **Dienstnehmer/in**
Verwendung: **Dienstweig 1** Stufe: **2** Beschäftigung: **37,50%**
Verwendungsgruppe: **1** Planstelle: **14**
Anmerkung: **Reinigungskraft**
1/010000-521100 **37,50%**

Marktgemeinde Marbach an der Donau
Dienstpostenplan

19	Dienstnehmer/in				
	Verwendung:	Dienstzweig 1	Stufe: 8		Beschäftigung: 50,00%
	Verwendungsgruppe:	1	Planstelle: 19		
	Anmerkung:	Reinigungskraft			
	1/894000-523000	50,00%			

Bauhofleiter

5	Dienstnehmer/in				
	Verwendung:	Bauhof u. Bestattung Dienstzweig 2	Stufe: 8		Beschäftigung: 100,00%
	Verwendungsgruppe:	5	Planstelle: 5		
	Anmerkung:	Funktionsverwendung 7			
	1/820000-511000	100,00%			

Bauhofbedienstete

6	Dienstnehmer/in				
	Verwendung:	Dienstzweig 2	Stufe: 6		Beschäftigung: 100,00%
	Verwendungsgruppe:	6	Planstelle: 6		
	1/820000-511000	100,00%			

7	Dienstnehmer/in				
	Verwendung:	Dienstzweig 2	Stufe: 9		Beschäftigung: 100,00%
	Verwendungsgruppe:	5	Planstelle: 7		
	1/888000-511000	100,00%			

8	Dienstnehmer/in				
	Verwendung:	Dienstzweig 9 u. 10	Stufe: 11		Beschäftigung: 100,00%
	Verwendungsgruppe:	4	Planstelle: 8		
	1/820000-511000	100,00%			

9	Dienstnehmer/in				
	Verwendung:	Dienstzweig 15	Stufe: 16		Beschäftigung: 100,00%
	Verwendungsgruppe:	2	Planstelle: 9		
	1/820000-511000	100,00%			

10	Dienstnehmer/in				
	Verwendung:	Dienstzweig 8	Stufe: 2		Beschäftigung: 100,00%
	Verwendungsgruppe:	4	Planstelle: 10		
	1/820000-511000	100,00%			

Kindergartenhelferin

12	Dienstnehmer/in Verwendung: Verwendungsgruppe: 1/24000-511000	Dienstzweig 12 4 100,00%	Stufe: 7 Planstelle: 12	Beschäftigung: 100,00%
13	Dienstnehmer/in Verwendung: Verwendungsgruppe: 1/240000-511000	Dienstzweig 12 4 87,50%	Stufe: 2 Planstelle: 13	Beschäftigung: 87,50%
15	Dienstnehmer/in Verwendung: Verwendungsgruppe: 1/240000-511000	Dienstzweig 12 4 87,50%	Stufe: 5 Planstelle: 15	Beschäftigung: 87,50%
16	Dienstnehmer/in Verwendung: Verwendungsgruppe: 1/240000-511000	Dienstzweig 12 4 50,00%	Stufe: 6 Planstelle: 16	Beschäftigung: 50,00%

Volksschule – Stützkraft

11	Dienstnehmer/in Verwendung: Verwendungsgruppe: 1/211000-521000	Dienstzweig 11 3 50,00%	Stufe: 1 Planstelle: 11	Beschäftigung: 50,00%
-----------	--	---	--	------------------------------

Schulwart

17	Dienstnehmer/in Verwendung: Verwendungsgruppe: 1/211000-521000	Dienstzweig 16 2 62,50%	Stufe: 6 Planstelle: 17	Beschäftigung: 62,50%
-----------	--	---	--	------------------------------

Öffentliche Kundmachung

Marktgemeinde: **MARBACH AN DER DONAU**

Polit. Bezirk: **M E L K**

Land. **NIEDERÖSTERREICH**

ÖFFENTLICHE KUNDMACHUNG

Der Entwurf des 1. Nachtragsvoranschlages für das Jahr 2022 liegt in der Zeit vom 30. November 2021 bis einschließlich 14. Dezember 2021 während der Amtsstunden beim Gemeindeamt Marbach an der Donau zur allgemeinen Einsichtnahme auf.

Innerhalb der Auflagefrist kann jedes Gemeindemitglied schriftliche Stellungnahmen dazu beim Gemeindeamt einbringen.

Die öffentliche Sitzung des Gemeinderates über den 1. Nachtragsvoranschlag 2022 findet am 15. Dezember 2021 um 19.00 Uhr im Festsaal der Marktgemeinde Marbach an der Donau statt.

Angeschlagen am: 30. November 2021

Abgenommen am: 15. Dezember 2021

Peter Grafeneder, e.h.
(Bürgermeister)

Sitzungsunterlagen

Einladungskurrende

Die Mitglieder des Gemeinderates werden zu der **am Mittwoch, dem 15. Dezember 2021 um 19.00 Uhr** im **Festsaal** der Marktgemeinde Marbach an der Donau stattfindenden

Sitzung

eingeladen.

Tagesordnung:

- Pkt. 1: Genehmigung des Sitzungsprotokolls der letzten Sitzung vom 28.10.2021
- Pkt. 2: Bericht über die finanzielle Entwicklung des endfälligen Kredites der Marktgemeinde Marbach durch die Fa. FBP
- Pkt. 3: Bericht des Obmannes des Prüfungsausschusses
- Pkt. 4: Vergabe von Subventionen laut Ansuchen
- Pkt. 5: Beschlussfassung über das Unterstützungsansuchen der FF-Marbach für die Anschaffung von Atemschutzgeräten
- Pkt. 6: Beschlussfassung über das Ansuchen der Evangelischen Pfarrgemeinde Melk-Scheibbs um eine Sonderspende für den Rückkauf der Kirche und des Pfarramtes in Melk
- Pkt. 7: Beschlussfassung über das Subventionsansuchen „die möwe“ Kinderschutzzentrum St. Pölten
- Pkt. 8: Beschlussfassung der Kostenbeteiligung an den Eigenmitteln für die Umsetzung des Leaderprojekts im Nibelungengau sowie für touristische Maßnahmen
- Pkt. 9: Genehmigung des 1. Nachtragsvoranschlages 2021
- Pkt.10: Genehmigung Voranschlag 2022 samt mittelfristigem Finanzplan 2022-2026
- Pkt.11: Beschlussfassung eines Berichts über die geplanten bzw. bereits durchgeführten Maßnahmen zur Verbesserung des Haushalts an das Amt der NÖ. Landesregierung, Abteilung Gemeinden
- Pkt.12: Beschlussfassung über die Neufestlegung des Zinssatzes für das Hochwasserschutzdarlehen bei der HYPO NÖ

- Pkt.13: Beschlussfassung des Teilungsplanes der DI Wotruba-Österreicher-Buchmann Zt Gesellschaft für Vermessungswesen mbH, GZ. wob-3961-21 vom 21.06.2021, Teilung aufgelassene Donauuferbahn
- Pkt.14: Beschlussfassung über die Vergabe einer neuen Hausnummer für das Objekt Betreubares Wohnen in Marbach an der Donau
- Pkt.15: Beschlussfassung über die Vergabe von Straßenbauarbeiten im Zuge der Errichtung einer Wasserföulleitung in Granz durch den Gemeindeverband Wasserversorgungsanlage Marbach/Klein-Pöchlarn
- Pkt.16: Beschlussfassung einer Resolution gegen die Revitalisierung der Donauuferbahn

Unter Ausschluss der Öffentlichkeit:

- Pkt. 17: Beschlussfassung - Abänderung Dienstvertrag mit Frau Steinberger Sandra

Bericht des Bürgermeisters

Der Bürgermeister
Peter Grafeneder, e.h.

Triftige Gründe für ein Fernbleiben von der Sitzung sind unverzüglich dem Bürgermeister bekanntzugeben.

N A M E :	WOHNUNG:	TAG u. ZEIT DER VERSTÄNDIGUNG:	UNTERSCHRIFT:
1. Mitmasser Manfred	Auratsberger Straße 14	07.12.2021	per Mail
2. Mitmasser Josef	Marchfeldweg 18	07.12.2021	per Mail
3. Nagl Susanne	Ötscherblickstraße 22/2/1	07.12.2021	per Mail
4. Grafeneder Jakob	Ötscherblickstraße 22/3/6	07.12.2021	per Mail
5. Hebenstreit Maria	Schaufelstraße 6	07.12.2021	per Mail
6. Rath Philipp	Granzer Gasse 6	07.12.2021	per Mail
7. Frühwirth Robert	Auratsberger Straße 12/1	07.12.2021	per Mail
8. Öfferl Josef	Krackinger Straße 18	07.12.2021	per Mail
9. Karner Roland	Krackinger Straße 17/2	07.12.2021	per Mail
10. Hebenstreit Renate	Schaufelstraße 7	07.12.2021	per Mail
11. Zimmerl Karl	Ötscherblickstraße 11	07.12.2021	per Mail
12. Mikschovsky Gerlinde	Steinbachstraße 12	07.12.2021	per Mail
13. Schweiger Ewald	Granzer Gasse 10/1	07.12.2021	per Mail
14. Zimmerl Charlotte jun.	Ötscherblickstraße 11	07.12.2021	per Mail
15. Kamleithner Johannes	Frieseneggstraße 16/1	07.12.2021	per Mail
16. Hausenbichl Christian	Donaustraße 18/1	07.12.2021	per Mail
17. Ottina Alexander	Auratsberger Straße 44/2	07.12.2021	per Mail
18. Wimmer Markus	Reiternstraße 7	07.12.2021	per Mail

Triftige Gründe für ein Fernbleiben von der Sitzung sind unverzüglich dem Bürgermeister bekanntzugeben.

Marbach an der Donau, am 07. Dezember 2021

Peter Grafeneder, e.h.
Bürgermeister

Marktgemeinde Marbach - Bettina Weiß

Von: Marktgemeinde Marbach - Bettina Weiß
Gesendet: Dienstag, 7. Dezember 2021 10:23
An: Bgm. Peter Grafeneder (peter.grafeneder@marbach-donau.gv.at); VBgm Manfred Mitmasser (manfred.mitmasser@marbach-donau.gv.at); GGR. Josef Mitmasser (mitmasser18@gmail.com); GGR. Josef Mitmasser (josef.mitmasser@gvumelk.at); GGR. Susanne Nagl (nagl.susanne@gmail.com); GGR. Susanne Nagl (office@schneeweisspartner.at); GGR. Renate Hebenstreit (hebis@aon.at); GGR. Karl Zimmerl (kzimmerl@gvvoe.at); GGR. Gerlinde Mikschovsky (gerlinde.mikschovsky@gmx.at); GR. Jakob Grafeneder (grafeneder.j@gmail.com); GR. Maria Hebenstreit (maria.hebenstreit@gmail.com); GR. Philipp Rath (philipp.rath@hotmail.com); GR. Robert Frühwirth (robert_fruehwirth@a1.net); GR. Josef Öfferl (martina.oeffler@gmx.at); GR. Roland Karner (roland.karner@drei.at); GR. Ewald Schweiger (e.schweiger@maxcom.at); GR. Charlotte Zimmerl (charlotte.zimmerl@aon.at); GR. Johannes Kamleithner (hannes.kamleithner@aon.at); GR. Christian Hausenbichl (c.hausenbichl@gmx.at); GR. Christian Hausenbichl (c.hausenbichl@fuerstmoebel.at); GR. Alexander Ottina (alexander.ottina@gmx.at); GR. Alexander Ottina (Alexander.Ottina@oebb.at); GR. Markus Wimmer (markus.wimmer@outlook.com)

Cc: Marktgemeinde Marbach - Markus Nutz
Betreff: Einladung zur Gemeinderatssitzung am 15.12.2021
Anlagen: Einladung_GR_15_12_2021.pdf

Liebe Gemeinderatsmitglieder!

Im Anhang übersende ich euch die Einladung für die Gemeinderatssitzung am Mittwoch, 15.12.2021 um 19.00 Uhr im **Festsaal** der Marktgemeinde Marbach an der Donau.

Zur Info: Vor der Sitzung besteht die Möglichkeit einen Antigen-Test im Mehrzweckraum der Volksschule von 17.00 bis 19.00 Uhr durchzuführen.

Mfg – Bettina

Bettina Weiß

Marktgemeinde Marbach an der Donau

Marktstraße 28, 3671 Marbach an der Donau
Tel.Nr. 07413/7045, Fax.Nr. 07413/7045-
E-Mail: bettina.weiss@marbach-donau.gv.at
Homepage: www.marbach-donau.gv.at



VERHANDLUNGSSCHRIFT

über die SITZUNG des GEMEINDERATES

am Mittwoch, dem 15. Dezember 2021
Beginn: 19.00 Uhr
Ende: 20.30 Uhr

in Marbach/Donau, Festsaal
Die Einladung erfolgte am 07.12.2021
durch E-Mail.

ANWESEND WAREN:

Bürgermeister Peter Grafeneder

Vizebürgermeister Manfred Mitmasser

gf.GR. Josef Mitmasser
gf.GR. Renate Hebenstreit
gf.GR. Gerlinde Mikschovsky

gf.GR. Susanne Nagl
gf.GR. Karl Zimmerl

GR. Jakob Grafeneder
GR. Philipp Rath
GR. Josef Öfferl
GR. Charlotte Zimmerl
GR. Alexander Ottina

GR. Maria Hebenstreit
GR. Robert Frühwirth
GR. Roland Karner
GR. Johannes Kamleithner
GR. Markus Wimmer

ENTSCHULDIGT ABWESEND WAREN:

1. GR. Ewald Schweiger

2. GR. Christian Hausenbichl

NICHT ENTSCULDIGT ABWESEND WAREN:

1.

2.

AUSSERDEM ANWESEND WAREN:

Schriftführer: Markus Nutz

VORSITZENDER: Bürgermeister Peter Grafeneder

Die Sitzung war öffentlich.
Die Sitzung war beschlussfähig.

TAGESORDNUNG

Pkt. 1: Verlesung des Protokolls der Sitzung vom 28.10.2021 sowie Genehmigung desselben.

Pkt. 2 bis 17 laut Einladungskurrende.

VERLAUF DER SITZUNG

Der Vorsitzende begrüßt alle Anwesenden, stellt die Beschlussfähigkeit fest und eröffnet die heutige Sitzung.

Pkt. 9: Der Entwurf des 1. Nachtragsvoranschlages 2021, der in der Zeit vom 30. November 2021 bis einschließlich 14. Dezember 2021 öffentlich zur allgemeinen Einsicht aufgelegt ist und innerhalb der Auflagefrist keine schriftlichen Stellungnahmen hieramts eingelangt sind, wird erläutert und eingehend beraten.

Das Haushaltspotenzial weist einen Betrag von Euro 0,00 und das Nettoergebnis ein Minus von Euro 85.800,00 auf.

Im Nachweis der Investitionstätigkeiten sind 6 Vorhaben/Projekte mit dem Projektcode 1 enthalten, die ausgeglichen sind und betragen diese Einzahlungen und Auszahlungen zusammen je Euro 624.200,00.

Antrag des Bürgermeisters: der Gemeinderat möge den 1. Nachtragsvoranschlag 2021 in der vorliegenden Fassung genehmigen.

Beschluss: dem Antrag des Bürgermeisters wird zugestimmt.

Abstimmungsergebnis: einstimmig

Dieses Sitzungsprotokoll wurde in der Sitzung am

genehmigt – abgeändert – nicht genehmigt.

Peter Grafeneder, e.h.
Bürgermeister

Markus Nutz, e.h.
Schriftführer

Josef Mitmasser, e.h.
geschäftsführender Gemeinderat

Manfred Mitmasser, e.h.
Vizebürgermeister

Karl Zimmerl, eh.
geschäftsführender Gemeinderat

Die Übereinstimmung vorstehender Abschrift mit der Urschrift wird beglaubigt.

Marbach an der Donau, am 16. Dezember 2021

Der Bürgermeister



(Grafeneder Peter)

Seite	Inhalt
3	Vorbericht
17	NVA Ergebnishaushalt Gesamt 1. Ebene (Anlage 1a) - interne Vergütungen enthalten
21	NVA Ergebnishaushalt Gesamt 1. und 2. Ebene (Anlage 1a) - interne Vergütungen enthalten
25	NVA Ergebnishaushalt Bereichsbudget 1. und 2. Ebene (Anlage 1a)
47	NVA Finanzierungshaushalt Gesamt 1. Ebene (Anlage 1b) - interne Vergütungen enthalten
51	NVA Finanzierungshaushalt Gesamt 1. und 2. Ebene (Anlage 1b) - interne Vergütungen enthalten
57	NVA Finanzierungshaushalt Bereichsbudget 1. und 2. Ebene (Anlage 1b)
99	Querschnitt (Anlage 5b)
105	NVA Ergebnis- und Finanzierungsvoranschlag Detailnachweis
187	Personaldaten iSd ÖStp (Anlage 4)
191	Nachweis über Transferzahlungen (Anlage 6a)
197	Nachweis über Haushaltsrücklagen und Zahlungsmittelreserven (Anlage 6b)
201	Einzelnachweis über Finanzschulden und Schuldendienst (Anlage 6c)
209	Nachweis über hausinterne Vergütungen (Anlage 6f)
213	MFP - Ergebnishaushalt Gesamt 1. und 2. Ebene - interne Vergütungen enthalten
217	MFP - Finanzierungshaushalt Gesamt 1. und 2. Ebene - interne Vergütungen enthalten
223	Haushaltspotential (aufbauend auf der Ergebnisrechnung)
229	NVA Nachweis der Investitionstätigkeit
243	Leasingspiegel (Anlage 6i)
247	Nachweis Vermögen mit abgeänderter Nutzungsdauer
251	Dienstpostenplan
257	Öffentliche Kundmachung
261	Sitzungsunterlagen