



Marktgemeinde Marbach an der Donau

# 1. Nachtragsvoranschlag 2022

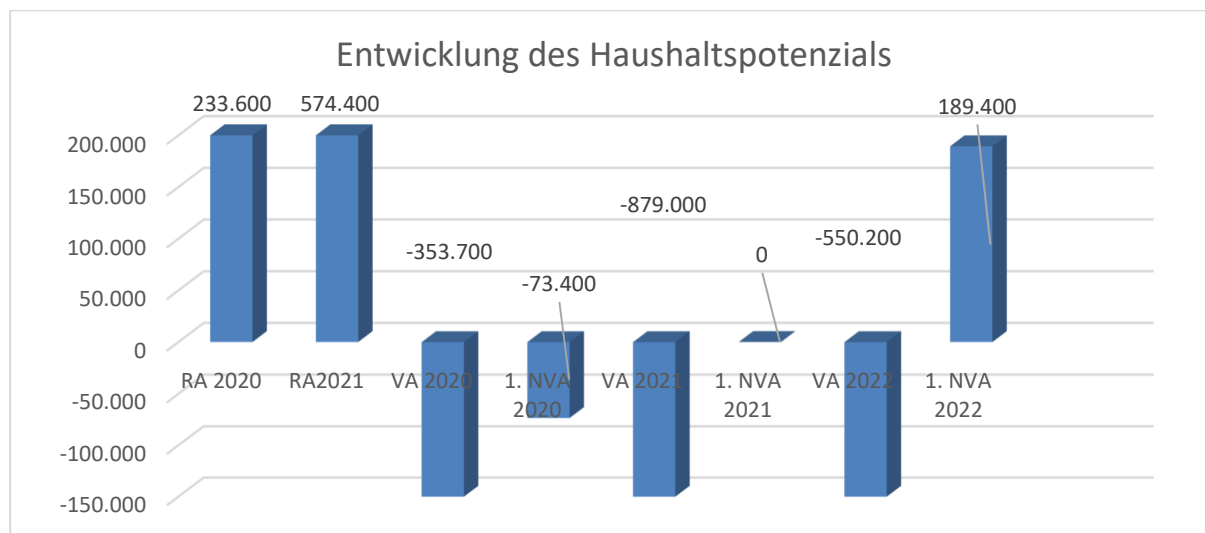


Vorbericht



# Vorbericht zum 1. Nachtragsvoranschlag 2022 gemäß § 3 der NÖ Gemeindehaushaltsverordnung (NÖ GHVO)

## Entwicklung des Haushaltspotenzials



### Erläuterung:

Das Haushaltspotential hat seine Grundlage in § 67 Z. 11 der NÖ Gemeindeordnung 1973 (NÖ GO 1973) und war erstmals im Voranschlag 2020 auszuweisen. Die Angaben zu den Vorjahren entfallen daher.

Haushaltspotential: Differenz der wiederkehrenden Mittelaufbringungen abzüglich der wiederkehrenden Mittelverwendungen unter Berücksichtigung der entsprechenden Forderungen und Verbindlichkeiten.

Das Haushaltspotenzial ist eine wichtige Kenngröße und gibt die aktuelle Leistungsfähigkeit der Gemeinde wieder. Das schafft Vergleichbarkeit mit der bisherigen Rechtslage, aus der Überschüsse und Abgänge abzuleiten waren und dient der Transparenz.

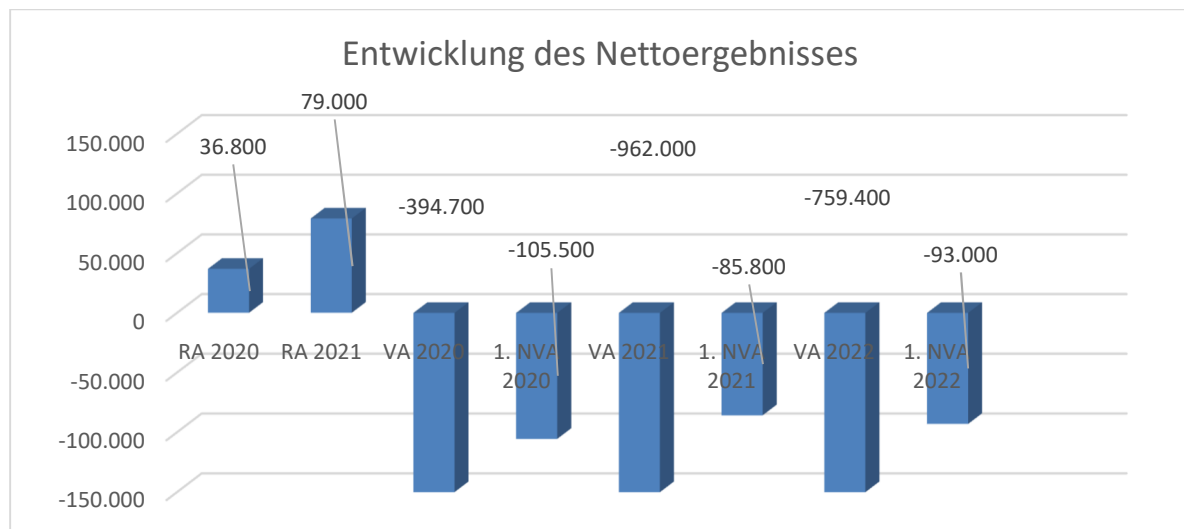
Wenn das Haushaltspotenzial innerhalb des Zeitraumes des mittelfristigen Finanzplanes laufend negativ ist, ist ein Haushaltskonsolidierungskonzept zu erstellen (§ 72b Abs. 1 Z. 2 NÖ GO 1973).

**Das Haushaltspotenzial auf der Seite 225 wird mit Euro 189.400,00 ausgewiesen und wird im Voranschlag 2023 berücksichtigt um den voraussichtlichen Abgang zu reduzieren.**

### Der Ausgleich des negativen Haushaltspotenzials im 1. NVA 2022 gegenüber dem VA 2022 lässt sich wie folgt begründen:

Mehreinnahmen Aufschließungsabgabe, Kommunalsteuer, Grundsteuer; Mehreinnahmen Epidemiegesezt – Corona Hilfen, Rückersätze von Ausgaben –Verbandsbeitrag Kanal, Mehreinnahmen Kanal- und Wasseranschluss, Mehreinnahmen Abgabenertragsanteile, Hilfe zum Haushaltsausgleich durch das Land NÖ, Zuschuss Bund „Impfrate erhöhen“ und diverse Minderausgaben.

## Entwicklung des Nettoergebnisses



### Erläuterung:

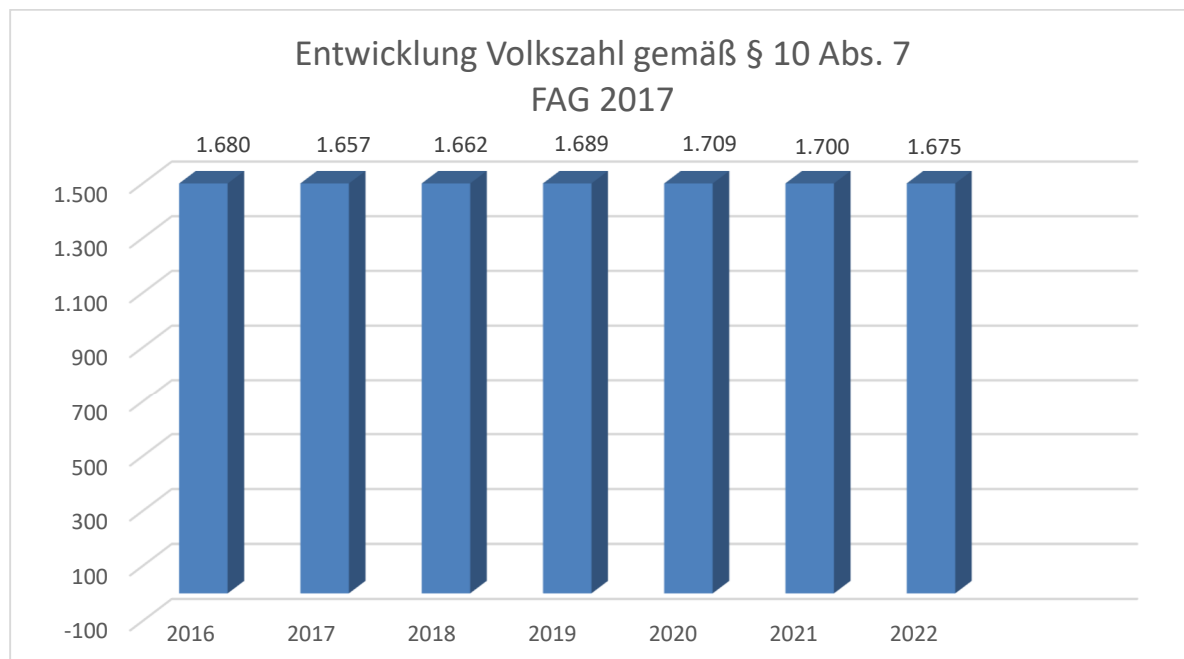
Beim Nettoergebnis handelt es sich um das Ergebnis des Ergebnisvoranschlags und war erstmals für das Haushaltsjahr 2020 auszuweisen. Die Angaben zu den Vorjahren entfallen daher.

Ein positives Nettoergebnis bedeutet, dass die Erträge voraussichtlich ausreichend sein werden, die Aufwendungen für die kommunalen Leistungen (inklusive des Werteverzehrs des Anlagevermögens in Form der Abschreibungen) abzudecken.

Ein negatives Nettoergebnis heißt, dass dies nicht zur Gänze (in der Höhe des negativen Wertes) möglich ist.

**Das Nettoergebnis auf der Seite 19 wird mit (minus) – 93.00,00 ausgewiesen.**

## Entwicklung der Volkszahl gemäß § 10 Abs. 7 FAG 2017, BGBl. I Nr. 116/2016 in der Fassung BGBl. I Nr. 106/2018

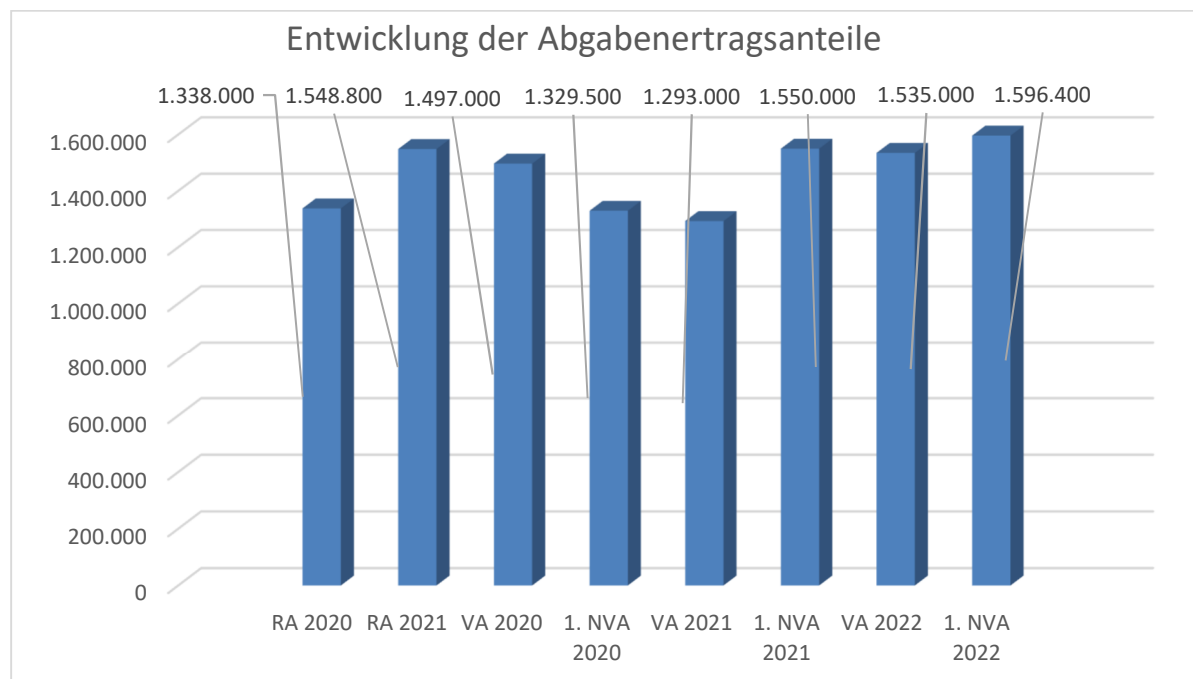


### Erläuterung:

Die Volkszahl gemäß § 10 Abs. 7 FAG 2017 wird jährlich von der Bundesanstalt Statistik Austria zum Stichtag 31. Oktober festgestellt und wirkt mit dem Beginn des übernächsten Kalenderjahres. Sie dient für die Berechnung der Abgabenertragsanteile und darf nicht automatisch mit der Volkszahl für die Berechnung der Gemeinderatsmandate verwechselt werden.

Eine Erhöhung bzw. Verminderung der Volkszahl (jährlich) ist ein wesentlicher Indikator für die Berechnung der Abgabenertragsanteile.

## Entwicklung der Abgabenertragsanteile



### Erläuterung:

Die Gebietskörperschaften (Bund, Länder und Gemeinden) erhalten auf Basis des aktuellen Finanzausgleichs aus den gemeinschaftlichen Bundesabgaben (z.B. Umsatzsteuer, Körperschaftssteuer, Lohnsteuer, Versicherungssteuer, Mineralölsteuer, Normverbrauchsabgabe, Tabaksteuer udgl.) entsprechende Anteile. Im Bereich der Gemeinden spielen dabei die Volkszahl und der abgestufte Bevölkerungsschlüssel eine besondere Rolle. Die sogenannten „Abgabenertragsanteile“ bilden in den meisten Gemeinden die wichtigste Einnahmequelle.

Ein Steigen der Abgabenertragsanteile weist auch auf eine Erhöhung der Volkszahl hin.

Der Anstieg der Abgabenertragsanteile bis 2019 ergibt sich aus der Erhöhung der Volkszahl und der Tatsache, dass sich die Gemeinde um Wohnraumschaffung in der Gemeinde bemüht.

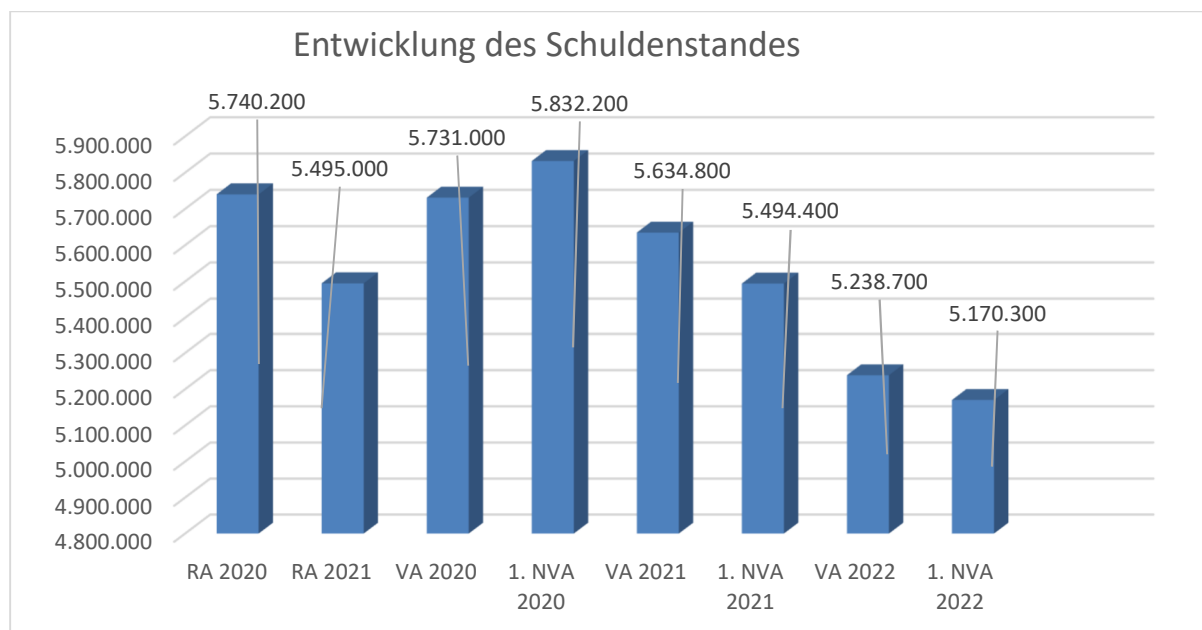
siehe Folie „Entwicklung Volkszahl“

**Der Rückgang im RA 2020 und VA 2021 lässt sich auf die Corona-Krise zurückführen.**

**Der Anstieg im 1. NVA 2021 lässt sich auf die Aufstockung der Ertragsanteile sowie die Sonder-Vorschüsse auf die Ertragsanteile in Bezug auf die Corona-Krise bzw. das Gemeinde-Hilfspaket zurückführen.**

**Laut einem Schreiben des Amtes der NÖ Landesregierung, Abteilung Gemeinden wurden die Ertragsanteile im 1. NVA 2022 um 4 % erhöht.**

## Entwicklung des Schuldenstandes



### Erläuterung:

Die Entwicklung des Schuldenstandes zeigt auf, inwieweit der Schuldenstand über die Jahre erhöht oder reduziert wird.

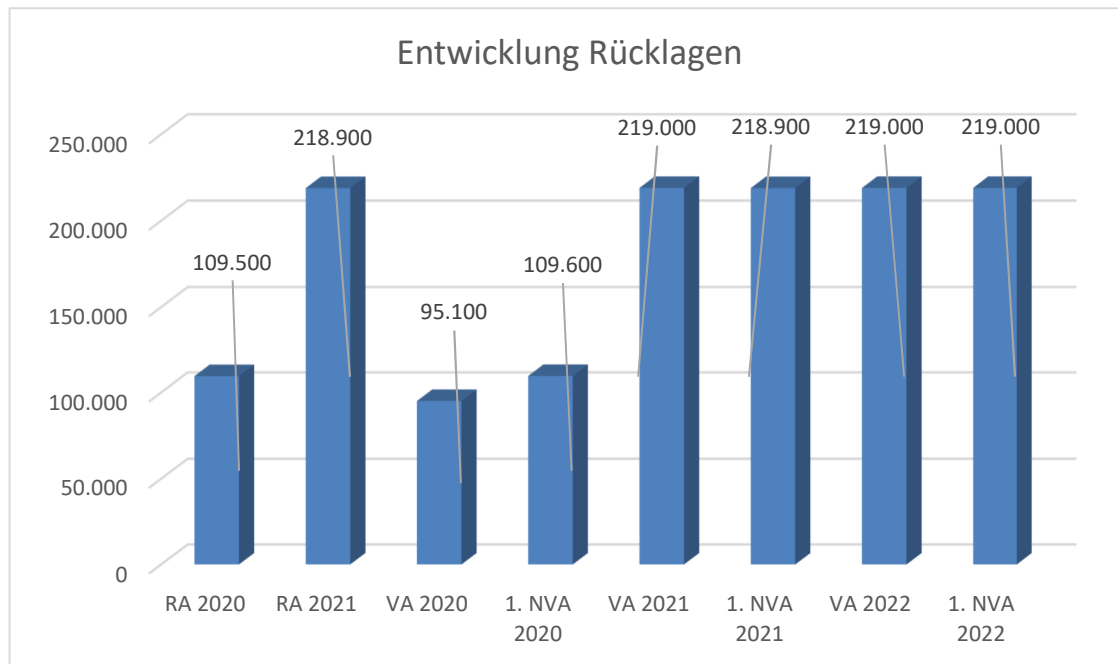
Die Erhöhung des Schuldenstandes der Gemeinde ergibt sich aus der Tatsache, dass ein Hochwasserschutz entlang der Donau sowie diverse Rückhaltebecken für den Schutz der Gemeindebürger errichtet wurden.

Es musste auch ein bestehendes Darlehen für die Kanalerweiterung im Jahr 2020 und ein bestehendes Darlehen für den Kanalkataster im Jahr 2021 mittels GR-Beschluss erhöht werden.

**Der Schuldenstand per 31.12.2022 laut 1. NVA 2022 beträgt für den Donauhochwasserschutz und die Rückhaltebecken sowie Geschiebesperren rund Euro 2,54 Millionen.**

**Der Gesamtschuldenstand per 31.12.2022 laut 1. NVA 2022 beträgt Euro 5.170.300,00.**

## Entwicklung der Rücklagen mit und ohne Zahlungsmittelreserve



### Erläuterung:

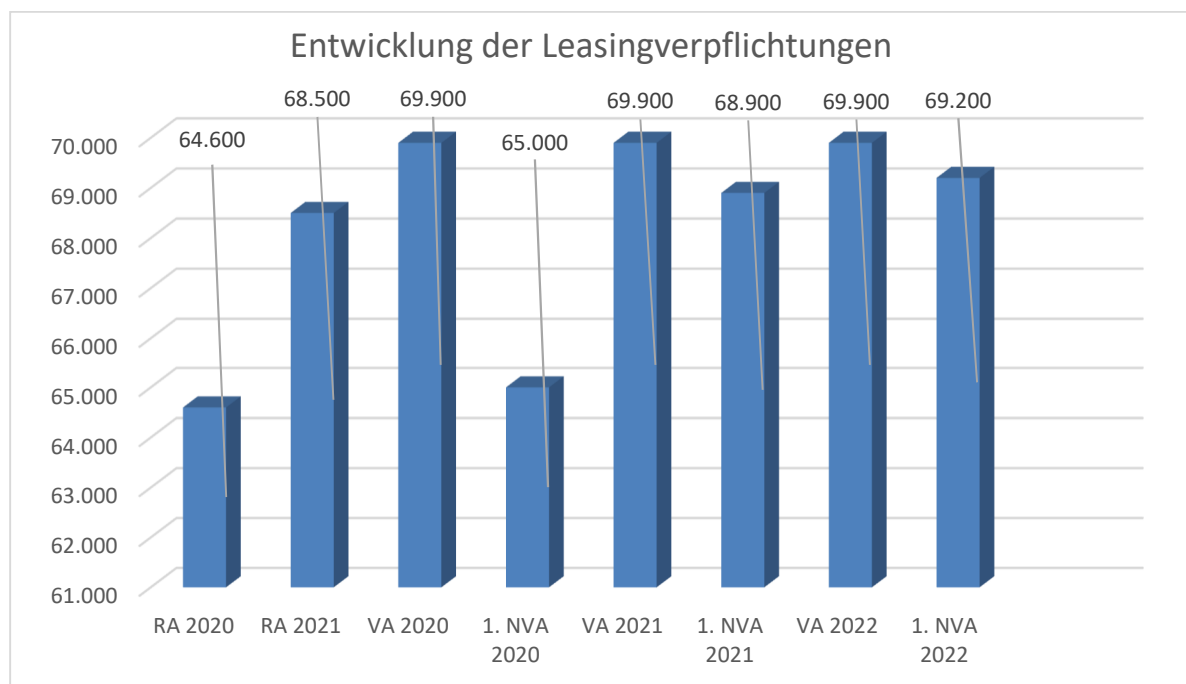
Die Entwicklung der Rücklagen zeigt an, inwieweit Rücklagen vorhanden sind und ob Rücklagen aufgebaut bzw. aufgebraucht werden.

Blauer Balken Rücklagen mit Zahlungsmittelreserve.

Roter Balken Rücklagen ohne Zahlungsmittelreserve.

**Der Wert der Rücklage ist für die Neuanschaffung der Pumpen in den Pumpwerken für den Hochwasserschutz, laut Berechnung eines Sachverständigen, vorgesehen.**

## Entwicklung der Leasingverpflichtungen



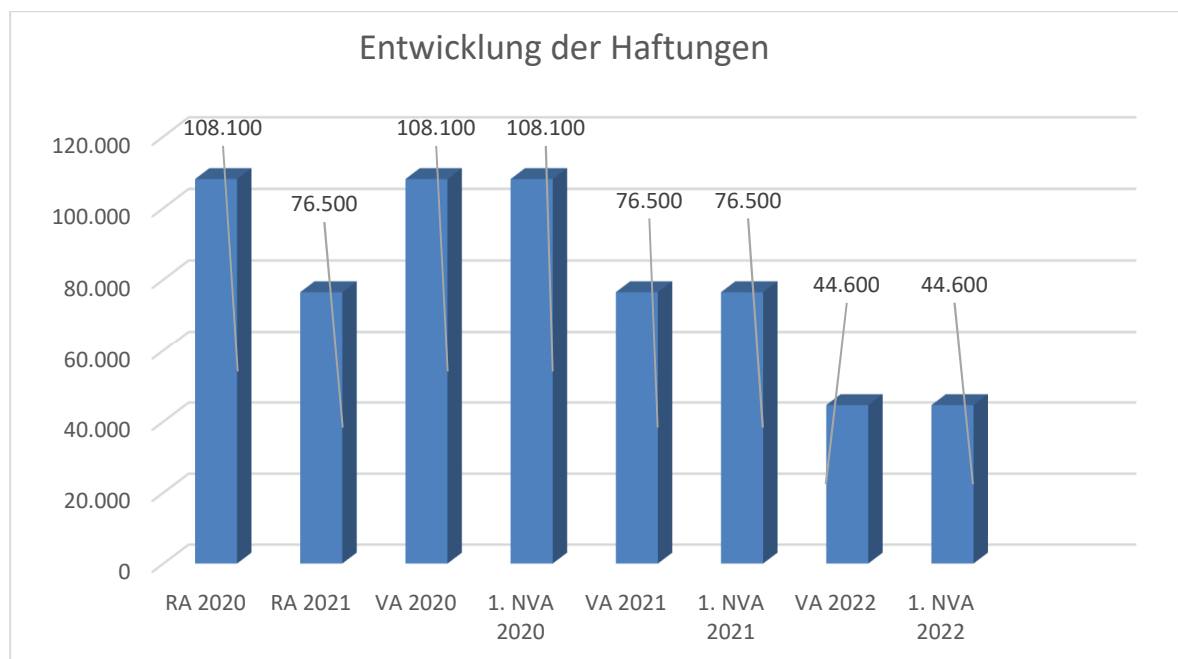
### Erläuterung:

Bei den Leasingverpflichtungen handelt es sich nicht um Finanzschulden (z.B. Darlehen), sondern um Verwaltungsschulden. Unabhängig davon stellen Leasingverbindlichkeiten Leistungsverpflichtungen für die Gemeinden dar und sind daher bei einer allfälligen Finanzlagenberechnung entsprechend zu berücksichtigen.

Die Leasingverpflichtungen sind mit Beginn des Jahres 2020 in einer eigenen Anlage gemäß VRV 2015 festzuhalten.

**Leasingverpflichtungen gibt es für das Herrenhaus mit einer Arztpraxis (846) und das Freibad (831).**

## Entwicklung der Haftungen

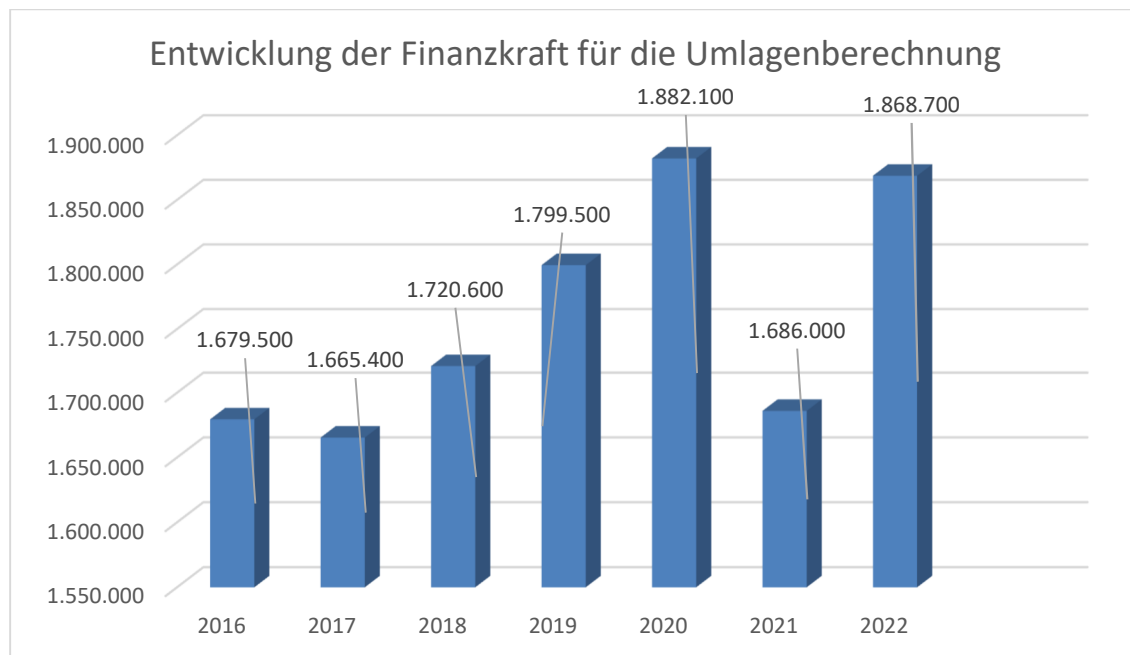


### Erläuterung:

Eine Gemeinde darf Bürgschaften und sonstige Haftungen nur übernehmen, wenn hierfür ein besonderes Interesse der Gemeinde gegeben ist, der Schuldner nachweist, dass eine ordnungsgemäße Verzinsung und Tilgung gesichert ist, die Haftungen befristet sind, der Betrag, für den gehaftet wird, ziffernmäßig bestimmt ist und die Gemeinde den daraus folgenden Zahlungsverpflichtungen nachkommen kann (vgl. § 78 Abs. 1 NÖ Gemeindeordnung 1973).

**Die Gemeinde hat Haftungen beim Gemeindeverband für Abwasserreinigung im südlichen Waldviertel übernommen.**

## Entwicklung der Finanzkraft für die Umlagenberechnung



### Erläuterung:

Die Finanzkraft einer Gemeinde wird aus den

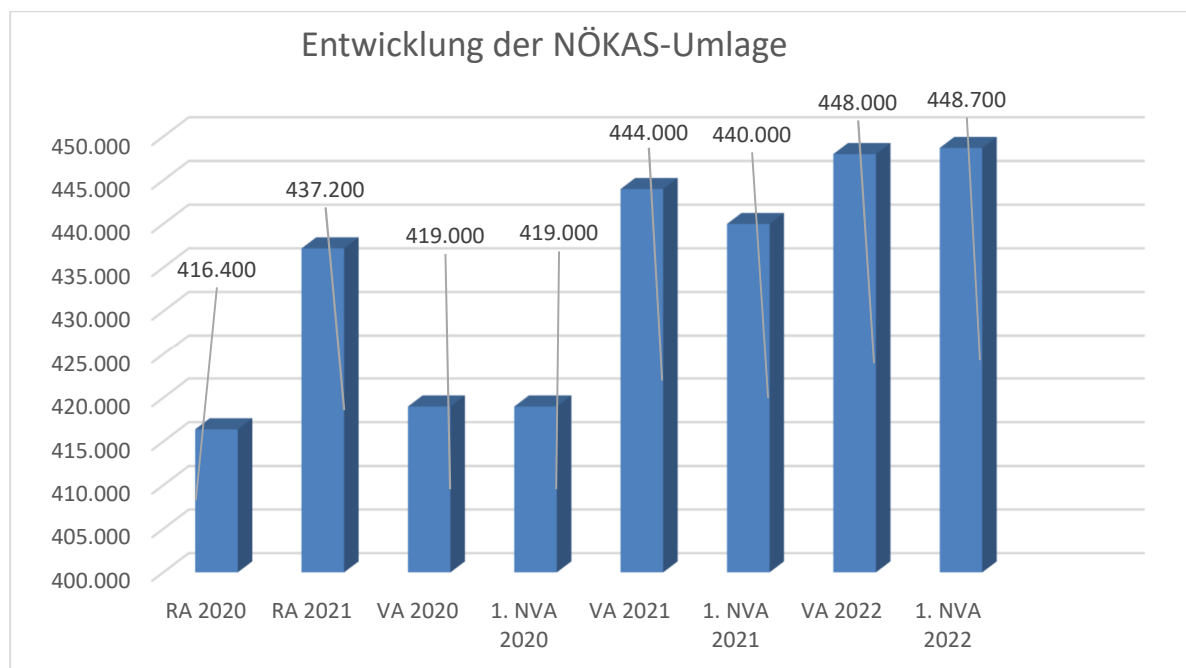
- Erträgen der ausschließlichen Gemeindeabgaben ohne die Gebühren für die Benützung von Gemeindeeinrichtungen und -anlagen und ohne die Interessentenbeiträge von Grundstückseigentümern und Anrainern und
- Ertragsanteilen an den gemeinschaftlichen Bundesabgaben ohne Spielbankenabgabe

ermittelt.

Basis für die Ermittlung der Finanzkraft sind die tatsächlichen Beträge aufgrund der Rechnungsabschlüsse.

Die Darstellung der Entwicklung der Finanzkraft für die Umlagenberechnung hat insbesondere auf die Beitragsleistung der Gemeinden zum NÖ Krankenanstaltensprengel (NÖKAS) und zur Sozialumlage Auswirkungen. Eine Erhöhung oder Reduktion/Verminderung der Finanzkraft wirkt sich unmittelbar auf die Beitragsleistung aus.

## Entwicklung der NÖKAS-Umlage



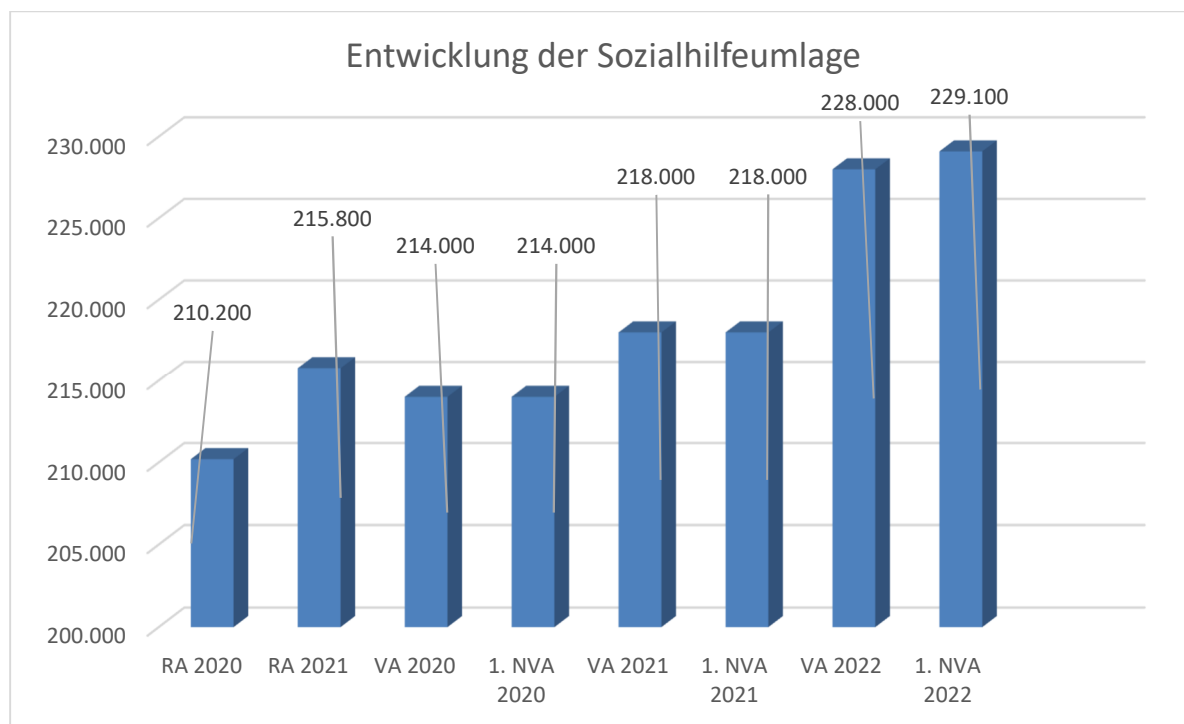
### Erläuterung:

Das Landesgebiet ist Beitragsbezirk und Krankenanstaltensprengel für alle öffentlichen Krankenanstalten in Niederösterreich. Beitragsbezirk und Krankenanstaltensprengel sind ein Gemeindeverband. Dem Gemeindeverband gehören alle Gemeinden Niederösterreichs an. Der Gemeindeverband ist juristische Person, er hat seinen Sitz am Sitz der Landesregierung und trägt die Bezeichnung "NÖ Krankenanstaltensprengel" (§ 61 Abs. 1 NÖ Krankenanstaltengesetz - NÖ KAG).

Die Gemeinden haben an den NÖ Krankenanstaltensprengel monatliche Beiträge zu leisten. Berechnungsgrundlage bilden dabei die Volkszahl und die Finanzkraft der Gemeinden. Steigerungen bei der Volkszahl und bei der Finanzkraft führen daher zu höheren Beitragsleistungen bei den Gemeinden.

Diese monatlichen Beiträge werden von den der Gemeinde gebührenden monatlichen Vorschüssen auf die Ertragsanteile an den gemeinschaftlichen Bundesabgaben einbehalten.

## Entwicklung der Sozialhilfeumlage



### Erläuterung:

Die Gemeinden haben jährlich einen Beitrag zu den vom Land zu tragenden Kosten der Sozialhilfe, die nicht durch Kostenbeitrags- und Ersatzleistungen oder durch sonstige für Zwecke der Sozialhilfe bestimmte Zuschüsse gedeckt sind, in der Höhe von 50 % an das Land zu entrichten (§ 44 NÖ Sozialhilfe-Ausführungsgesetz – NÖ SAG).

Die Leistungen für die Sozialhilfe-Umlage werden von der Landesregierung auf die einzelnen Gemeinden nach ihrer Finanzkraft (Finanzkraft für die Umlagenberechnung) aufgeteilt.

Diese monatlichen Beiträge werden von den der Gemeinde gebührenden monatlichen Vorschüssen auf die Ertragsanteile an den gemeinschaftlichen Bundesabgaben einbehalten.



1. NVA Ergebnishaushalt Gesamt 1. Ebene (Anlage 1a)  
- interne Vergütungen enthalten



# 1. Nachtragsvoranschlag 2022

# NVA Ergebnishaushalt Gesamt 1. Ebene (Anlage 1a) - interne Vergütungen enthalten

Marktgemeinde Marbach an der Donau

MVAG	Mittelverwendungs- und -aufbringungsgruppen (1. Ebene)	VA 2022 inkl. NVA	VA 2022	1. NVA
211	Erträge aus der operativen Verwaltungstätigkeit	3.278.700,00	2.829.900,00	448.800,00
212	Erträge aus Transfers	764.400,00	836.400,00	-72.000,00
213	Finanzerträge	200,00	200,00	0,00
21	<b>Summe Erträge</b>	<b>4.043.300,00</b>	<b>3.666.500,00</b>	<b>376.800,00</b>
221	Personalaufwand	806.000,00	819.400,00	-13.400,00
222	Sachaufwand (ohne Transferaufwand)	1.845.800,00	1.586.400,00	259.400,00
223	Transferaufwand (laufende Transfers und Kapitaltransfers)	1.428.700,00	1.424.300,00	4.400,00
224	Finanzaufwand	55.700,00	45.500,00	10.200,00
22	<b>Summe Aufwendungen</b>	<b>4.136.200,00</b>	<b>3.875.600,00</b>	<b>260.600,00</b>
SA0	<b>Saldo (0) Nettoergebnis (21 - 22)</b>	<b>-92.900,00</b>	<b>-209.100,00</b>	<b>116.200,00</b>
230	Entnahmen von Haushaltsrücklagen	0,00	0,00	0,00
240	Zuweisung an Haushaltsrücklagen	100,00	100,00	0,00
23	<b>Summe Haushaltsrücklagen</b>	<b>-100,00</b>	<b>-100,00</b>	<b>0,00</b>
SA00	<b>Nettoergebnis nach Zuweisung und Entnahmen von Haushaltsrücklagen (Saldo 0 +/- SU23)</b>	<b>-93.000,00</b>	<b>-209.200,00</b>	<b>116.200,00</b>



1. NVA Ergebnishaushalt Gesamt 1. und 2. Ebene (Anlage 1a)  
- interne Vergütungen enthalten



# 1. Nachtragsvoranschlag 2022

# NVA Ergebnishaushalt Gesamt 1. und 2. Ebene (Anlage 1a) - interne Vergütungen enthalten

Marktgemeinde Marbach an der Donau

MVAG	Mittelverwendungs- und aufbringungsgruppen (1. und 2. Ebene)	VA 2022 inkl. NVA	VA 2022	1. NVA
<b>211</b>	<b>Erträge aus der operativen Verwaltungstätigkeit</b>	<b>3.278.700,00</b>	<b>2.829.900,00</b>	<b>448.800,00</b>
2111	Erträge aus eigenen Abgaben	417.900,00	381.100,00	36.800,00
2112	Erträge aus Ertragsanteilen	1.596.400,00	1.535.000,00	61.400,00
2113	Erträge aus Gebühren	636.300,00	623.300,00	13.000,00
2114	Erträge aus Leistungen	197.200,00	191.100,00	6.100,00
2115	Erträge aus Besitz und wirtschaftlicher Tätigkeit	33.200,00	29.900,00	3.300,00
2116	Erträge aus Veräußerung und sonstige Erträge	397.700,00	69.500,00	328.200,00
2117	Nicht finanzierungswirksame operative Erträge	0,00	0,00	0,00
<b>212</b>	<b>Erträge aus Transfers</b>	<b>764.400,00</b>	<b>836.400,00</b>	<b>-72.000,00</b>
2121	Transferertrag von Trägern des öffentlichen Rechts	644.100,00	718.200,00	-74.100,00
2122	Transferertrag von Beteiligungen	0,00	0,00	0,00
2123	Transferertrag von Unternehmen (mit Finanzunternehmen)	37.100,00	35.000,00	2.100,00
2124	Transferertrag von Haushalten und Organisationen ohne Erwerbscharakter	7.500,00	7.500,00	0,00
2125	Transferertrag vom Ausland	0,00	0,00	0,00
2126	Investitions- und Tilgungszuschüsse zwischen Unternehmungen und Betrieben der Gebietskörperschaft und der Gebietskörperschaft	0,00	0,00	0,00
2127	Nicht finanzierungswirksamer Transferertrag	75.700,00	75.700,00	0,00
<b>213</b>	<b>Finanzerträge</b>	<b>200,00</b>	<b>200,00</b>	<b>0,00</b>
2131	Erträge aus Zinsen	200,00	200,00	0,00
2132	Erträge aus Zinsen aus derivativen Finanzinstrumenten ohne Grundgeschäft	0,00	0,00	0,00
2133	Erträge aus Gewinnentnahmen von marktbestimmten Betrieben	0,00	0,00	0,00
2134	Sonstige Finanzerträge	0,00	0,00	0,00
2135	Erträge aus Dividenden/Gewinnausschüttungen	0,00	0,00	0,00
2136	Sonstige nicht finanzierungswirksame Finanzerträge	0,00	0,00	0,00
<b>21</b>	<b>Summe Erträge</b>	<b>4.043.300,00</b>	<b>3.666.500,00</b>	<b>376.800,00</b>
<b>221</b>	<b>Personalaufwand</b>	<b>806.000,00</b>	<b>819.400,00</b>	<b>-13.400,00</b>
2211	Personalaufwand (Bezüge, Nebengeb., Mehrleistungen)	658.200,00	669.300,00	-11.100,00
2212	Gesetzlicher und freiwilliger Sozialaufwand	142.300,00	144.600,00	-2.300,00
2213	Sonstiger Personalaufwand	400,00	400,00	0,00
2214	Nicht finanzierungswirksamer Personalaufwand	5.100,00	5.100,00	0,00
<b>222</b>	<b>Sachaufwand (ohne Transferaufwand)</b>	<b>1.845.800,00</b>	<b>1.586.400,00</b>	<b>259.400,00</b>
2221	Gebrauchs- und Verbrauchsgüter, Handelswaren	140.000,00	120.900,00	19.100,00
2222	Verwaltungs- und Betriebsaufwand	109.900,00	128.400,00	-18.500,00
2223	Leasing- und Mietaufwand	233.000,00	227.400,00	5.600,00
2224	Instandhaltung	158.400,00	176.900,00	-18.500,00
2225	Sonstiger Sachaufwand	580.700,00	309.000,00	271.700,00
2226	Nicht finanzierungswirksamer Sachaufwand	623.800,00	623.800,00	0,00

# 1. Nachtragsvoranschlag 2022

# NVA Ergebnishaushalt Gesamt 1. und 2. Ebene (Anlage 1a) - interne Vergütungen enthalten

Marktgemeinde Marbach an der Donau

MVAG	Mittelverwendungs- und aufbringungsgruppen (1. und 2. Ebene)	VA 2022 inkl. NVA	VA 2022	1. NVA
<b>223</b>	<b>Transferaufwand (laufende Transfers und Kapitaltransfers)</b>	<b>1.428.700,00</b>	<b>1.424.300,00</b>	<b>4.400,00</b>
2231	Transferaufwand an Träger des öffentlichen Rechts	1.381.800,00	1.381.800,00	0,00
2232	Transferaufwand an Beteiligungen	0,00	0,00	0,00
2233	Transferaufwand an Unternehmen (mit Finanzunternehmen)	1.400,00	1.400,00	0,00
2234	Transferaufwand an Haushalte und Organisationen ohne Erwerbscharakter	45.500,00	41.100,00	4.400,00
2235	Transferaufwand an das Ausland	0,00	0,00	0,00
2236	Investitions- und Tilgungszuschüsse zwischen Unternehmungen und Betrieben der Gebietskörperschaft und der Gebietskörperschaft	0,00	0,00	0,00
2237	Nicht finanzierungswirksamer Transferaufwand	0,00	0,00	0,00
<b>224</b>	<b>Finanzaufwand</b>	<b>55.700,00</b>	<b>45.500,00</b>	<b>10.200,00</b>
2241	Zinsen aus Finanzschulden, Finanzierungsleasing, Forderungskauf und derivativen Finanzinstrumenten mit Grundgeschäft	54.400,00	44.200,00	10.200,00
2242	Zinsen und sonstige Aufwendungen aus derivativen Finanzinstrumenten ohne Grundgeschäft	0,00	0,00	0,00
2243	Gewinnentnahmen von Unternehmungen und marktbestimmten Betrieben der Gebietskörperschaft (innerhalb der Gebietskörperschaft)	0,00	0,00	0,00
2244	Sonstiger Finanzaufwand	1.300,00	1.300,00	0,00
2245	Nicht finanzierungswirksamer Finanzaufwand	0,00	0,00	0,00
<b>22</b>	<b>Summe Aufwendungen</b>	<b>4.136.200,00</b>	<b>3.875.600,00</b>	<b>260.600,00</b>
<b>SA0</b>	<b>Saldo (0) Nettoergebnis (21 - 22)</b>	<b>-92.900,00</b>	<b>-209.100,00</b>	<b>116.200,00</b>
<b>230</b>	<b>Entnahmen von Haushaltsrücklagen</b>	<b>0,00</b>	<b>0,00</b>	<b>0,00</b>
2301	Entnahmen von Haushaltsrücklagen	0,00	0,00	0,00
<b>240</b>	<b>Zuweisung an Haushaltsrücklagen</b>	<b>100,00</b>	<b>100,00</b>	<b>0,00</b>
2401	Zuweisung an Haushaltsrücklagen	100,00	100,00	0,00
<b>23</b>	<b>Summe Haushaltsrücklagen</b>	<b>-100,00</b>	<b>-100,00</b>	<b>0,00</b>
<b>SA00</b>	<b>Nettoergebnis nach Zuweisung und Entnahmen von Haushaltsrücklagen (Saldo 0 +/- SU23)</b>	<b>-93.000,00</b>	<b>-209.200,00</b>	<b>116.200,00</b>

1. NVA Ergebnishaushalt Bereichsbudget 1. und 2. Ebene  
(Anlage 1a)



# 1. Nachtragsvoranschlag 2022

# NVA Ergebnishaushalt Bereichsbudget 1. und 2. Ebene (Anlage 1a)

Marktgemeinde Marbach an der Donau

## Vertretungskörper und allgemeine Verwaltung (Gruppe 0)

MVAG	Mittelverwendungs- und -aufbringungsgruppen (1. und 2. Ebene)	VA 2022 inkl. NVA	VA 2022	1. NVA
<b>211</b>	<b>Erträge aus der operativen Verwaltungstätigkeit</b>	<b>58.900,00</b>	<b>51.700,00</b>	<b>7.200,00</b>
2111	Erträge aus eigenen Abgaben	0,00	0,00	0,00
2112	Erträge aus Ertragsanteilen	0,00	0,00	0,00
2113	Erträge aus Gebühren	0,00	0,00	0,00
2114	Erträge aus Leistungen	19.100,00	19.300,00	-200,00
2115	Erträge aus Besitz und wirtschaftlicher Tätigkeit	4.500,00	2.600,00	1.900,00
2116	Erträge aus Veräußerung und sonstige Erträge	35.300,00	29.800,00	5.500,00
2117	Nicht finanzierungswirksame operative Erträge	0,00	0,00	0,00
<b>212</b>	<b>Erträge aus Transfers</b>	<b>9.000,00</b>	<b>5.500,00</b>	<b>3.500,00</b>
2121	Transferertrag von Trägern des öffentlichen Rechts	2.500,00	0,00	2.500,00
2122	Transferertrag von Beteiligungen	0,00	0,00	0,00
2123	Transferertrag von Unternehmen (mit Finanzunternehmen)	1.000,00	0,00	1.000,00
2124	Transferertrag von Haushalten und Organisationen ohne Erwerbscharakter	5.500,00	5.500,00	0,00
2125	Transferertrag vom Ausland	0,00	0,00	0,00
2126	Investitions- und Tilgungszuschüsse zwischen Unternehmungen und Betrieben der Gebietskörperschaft und der Gebietskörperschaft	0,00	0,00	0,00
2127	Nicht finanzierungswirksamer Transferertrag	0,00	0,00	0,00
<b>213</b>	<b>Finanzerträge</b>	<b>0,00</b>	<b>0,00</b>	<b>0,00</b>
2131	Erträge aus Zinsen	0,00	0,00	0,00
2132	Erträge aus Zinsen aus derivativen Finanzinstrumenten ohne Grundgeschäft	0,00	0,00	0,00
2133	Erträge aus Gewinnentnahmen von marktbestimmten Betrieben	0,00	0,00	0,00
2134	Sonstige Finanzerträge	0,00	0,00	0,00
2135	Erträge aus Dividenden/Gewinnausschüttungen	0,00	0,00	0,00
2136	Sonstige nicht finanzierungswirksame Finanzerträge	0,00	0,00	0,00
<b>21</b>	<b>Summe Erträge</b>	<b>67.900,00</b>	<b>57.200,00</b>	<b>10.700,00</b>
<b>221</b>	<b>Personalaufwand</b>	<b>232.100,00</b>	<b>227.400,00</b>	<b>4.700,00</b>
2211	Personalaufwand (Bezüge, Nebengeb., Mehrleistungen)	185.800,00	181.100,00	4.700,00
2212	Gesetzlicher und freiwilliger Sozialaufwand	42.700,00	43.100,00	-400,00
2213	Sonstiger Personalaufwand	400,00	0,00	400,00
2214	Nicht finanzierungswirksamer Personalaufwand	3.200,00	3.200,00	0,00
<b>222</b>	<b>Sachaufwand (ohne Transferaufwand)</b>	<b>226.000,00</b>	<b>220.700,00</b>	<b>5.300,00</b>
2221	Gebrauchs- und Verbrauchsgüter, Handelswaren	22.100,00	22.500,00	-400,00
2222	Verwaltungs- und Betriebsaufwand	22.300,00	23.500,00	-1.200,00

# 1. Nachtragsvoranschlag 2022

# NVA Ergebnishaushalt Bereichsbudget 1. und 2. Ebene (Anlage 1a)

Marktgemeinde Marbach an der Donau

## Vertretungskörper und allgemeine Verwaltung (Gruppe 0)

MVAG	Mittelverwendungs- und -aufbringungsgruppen (1. und 2. Ebene)	VA 2022 inkl. NVA	VA 2022	1. NVA
2223	Leasing- und Mietaufwand	0,00	0,00	0,00
2224	Instandhaltung	1.800,00	1.300,00	500,00
2225	Sonstiger Sachaufwand	171.500,00	165.100,00	6.400,00
2226	Nicht finanzierungswirksamer Sachaufwand	8.300,00	8.300,00	0,00
<b>223</b>	<b>Transferaufwand (laufende Transfers und Kapitaltransfers)</b>	<b>76.900,00</b>	<b>77.300,00</b>	<b>-400,00</b>
2231	Transferaufwand an Träger des öffentlichen Rechts	72.000,00	72.400,00	-400,00
2232	Transferaufwand an Beteiligungen	0,00	0,00	0,00
2233	Transferaufwand an Unternehmen (mit Finanzunternehmen)	0,00	0,00	0,00
2234	Transferaufwand an Haushalte und Organisationen ohne Erwerbscharakter	4.900,00	4.900,00	0,00
2235	Transferaufwand an das Ausland	0,00	0,00	0,00
2236	Investitions- und Tilgungszuschüsse zwischen Unternehmungen und Betrieben der Gebietskörperschaft und der Gebietskörperschaft	0,00	0,00	0,00
2237	Nicht finanzierungswirksamer Transferaufwand	0,00	0,00	0,00
<b>224</b>	<b>Finanzaufwand</b>	<b>0,00</b>	<b>0,00</b>	<b>0,00</b>
2241	Zinsen aus Finanzschulden, Finanzierungsleasing, Forderungskauf und derivativen Finanzinstrumenten mit Grundgeschäft	0,00	0,00	0,00
2242	Zinsen und sonstige Aufwendungen aus derivativen Finanzinstrumenten ohne Grundgeschäft	0,00	0,00	0,00
2243	Gewinnentnahmen von Unternehmungen und marktbestimmten Betrieben der Gebietskörperschaft (innerhalb der Gebietskörperschaft)	0,00	0,00	0,00
2244	Sonstiger Finanzaufwand	0,00	0,00	0,00
2245	Nicht finanzierungswirksamer Finanzaufwand	0,00	0,00	0,00
<b>22</b>	<b>Summe Aufwendungen</b>	<b>535.000,00</b>	<b>525.400,00</b>	<b>9.600,00</b>
<b>SA0</b>	<b>Saldo (0) Nettoergebnis (21 - 22)</b>	<b>-467.100,00</b>	<b>-468.200,00</b>	<b>1.100,00</b>
<b>230</b>	<b>Entnahmen von Haushaltsrücklagen</b>	<b>0,00</b>	<b>0,00</b>	<b>0,00</b>
2301	Entnahmen von Haushaltsrücklagen	0,00	0,00	0,00
<b>240</b>	<b>Zuweisung an Haushaltsrücklagen</b>	<b>0,00</b>	<b>0,00</b>	<b>0,00</b>
2401	Zuweisung an Haushaltsrücklagen	0,00	0,00	0,00
<b>23</b>	<b>Summe Haushaltsrücklagen</b>	<b>0,00</b>	<b>0,00</b>	<b>0,00</b>
<b>SA00</b>	<b>Nettoergebnis nach Zuweisung und Entnahmen von Haushaltsrücklagen (Saldo 0 +/- SU23)</b>	<b>-467.100,00</b>	<b>-468.200,00</b>	<b>1.100,00</b>

# 1. Nachtragsvoranschlag 2022

# NVA Ergebnishaushalt Bereichsbudget 1. und 2. Ebene (Anlage 1a)

Marktgemeinde Marbach an der Donau

## Öffentliche Ordnung und Sicherheit (Gruppe 1)

MVAG	Mittelverwendungs- und -aufbringungsgruppen (1. und 2. Ebene)	VA 2022 inkl. NVA	VA 2022	1. NVA
<b>211</b>	<b>Erträge aus der operativen Verwaltungstätigkeit</b>	<b>40.600,00</b>	<b>9.500,00</b>	<b>31.100,00</b>
2111	Erträge aus eigenen Abgaben	0,00	0,00	0,00
2112	Erträge aus Ertragsanteilen	0,00	0,00	0,00
2113	Erträge aus Gebühren	0,00	0,00	0,00
2114	Erträge aus Leistungen	4.500,00	9.500,00	-5.000,00
2115	Erträge aus Besitz und wirtschaftlicher Tätigkeit	0,00	0,00	0,00
2116	Erträge aus Veräußerung und sonstige Erträge	36.100,00	0,00	36.100,00
2117	Nicht finanzierungswirksame operative Erträge	0,00	0,00	0,00
<b>212</b>	<b>Erträge aus Transfers</b>	<b>100,00</b>	<b>100,00</b>	<b>0,00</b>
2121	Transferertrag von Trägern des öffentlichen Rechts	100,00	100,00	0,00
2122	Transferertrag von Beteiligungen	0,00	0,00	0,00
2123	Transferertrag von Unternehmen (mit Finanzunternehmen)	0,00	0,00	0,00
2124	Transferertrag von Haushalten und Organisationen ohne Erwerbscharakter	0,00	0,00	0,00
2125	Transferertrag vom Ausland	0,00	0,00	0,00
2126	Investitions- und Tilgungszuschüsse zwischen Unternehmungen und Betrieben der Gebietskörperschaft und der Gebietskörperschaft	0,00	0,00	0,00
2127	Nicht finanzierungswirksamer Transferertrag	0,00	0,00	0,00
<b>213</b>	<b>Finanzerträge</b>	<b>0,00</b>	<b>0,00</b>	<b>0,00</b>
2131	Erträge aus Zinsen	0,00	0,00	0,00
2132	Erträge aus Zinsen aus derivativen Finanzinstrumenten ohne Grundgeschäft	0,00	0,00	0,00
2133	Erträge aus Gewinnentnahmen von marktbestimmten Betrieben	0,00	0,00	0,00
2134	Sonstige Finanzerträge	0,00	0,00	0,00
2135	Erträge aus Dividenden/Gewinnausschüttungen	0,00	0,00	0,00
2136	Sonstige nicht finanzierungswirksame Finanzerträge	0,00	0,00	0,00
<b>21</b>	<b>Summe Erträge</b>	<b>40.700,00</b>	<b>9.600,00</b>	<b>31.100,00</b>
<b>221</b>	<b>Personalaufwand</b>	<b>0,00</b>	<b>0,00</b>	<b>0,00</b>
2211	Personalaufwand (Bezüge, Nebengeb., Mehrleistungen)	0,00	0,00	0,00
2212	Gesetzlicher und freiwilliger Sozialaufwand	0,00	0,00	0,00
2213	Sonstiger Personalaufwand	0,00	0,00	0,00
2214	Nicht finanzierungswirksamer Personalaufwand	0,00	0,00	0,00
<b>222</b>	<b>Sachaufwand (ohne Transferaufwand)</b>	<b>40.100,00</b>	<b>96.000,00</b>	<b>-55.900,00</b>
2221	Gebrauchs- und Verbrauchsgüter, Handelswaren	100,00	100,00	0,00
2222	Verwaltungs- und Betriebsaufwand	14.300,00	19.900,00	-5.600,00

# 1. Nachtragsvoranschlag 2022

# NVA Ergebnishaushalt Bereichsbudget 1. und 2. Ebene (Anlage 1a)

Marktgemeinde Marbach an der Donau

## Öffentliche Ordnung und Sicherheit (Gruppe 1)

MVAG	Mittelverwendungs- und -aufbringungsgruppen (1. und 2. Ebene)	VA 2022 inkl. NVA	VA 2022	1. NVA
2223	Leasing- und Mietaufwand	0,00	0,00	0,00
2224	Instandhaltung	0,00	50.000,00	-50.000,00
2225	Sonstiger Sachaufwand	2.600,00	2.900,00	-300,00
2226	Nicht finanzierungswirksamer Sachaufwand	23.100,00	23.100,00	0,00
<b>223</b>	<b>Transferaufwand (laufende Transfers und Kapitaltransfers)</b>	<b>19.200,00</b>	<b>18.000,00</b>	<b>1.200,00</b>
2231	Transferaufwand an Träger des öffentlichen Rechts	0,00	0,00	0,00
2232	Transferaufwand an Beteiligungen	0,00	0,00	0,00
2233	Transferaufwand an Unternehmen (mit Finanzunternehmen)	0,00	0,00	0,00
2234	Transferaufwand an Haushalte und Organisationen ohne Erwerbscharakter	19.200,00	18.000,00	1.200,00
2235	Transferaufwand an das Ausland	0,00	0,00	0,00
2236	Investitions- und Tilgungszuschüsse zwischen Unternehmungen und Betrieben der Gebietskörperschaft und der Gebietskörperschaft	0,00	0,00	0,00
2237	Nicht finanzierungswirksamer Transferaufwand	0,00	0,00	0,00
<b>224</b>	<b>Finanzaufwand</b>	<b>0,00</b>	<b>0,00</b>	<b>0,00</b>
2241	Zinsen aus Finanzschulden, Finanzierungsleasing, Forderungskauf und derivativen Finanzinstrumenten mit Grundgeschäft	0,00	0,00	0,00
2242	Zinsen und sonstige Aufwendungen aus derivativen Finanzinstrumenten ohne Grundgeschäft	0,00	0,00	0,00
2243	Gewinnentnahmen von Unternehmungen und marktbestimmten Betrieben der Gebietskörperschaft (innerhalb der Gebietskörperschaft)	0,00	0,00	0,00
2244	Sonstiger Finanzaufwand	0,00	0,00	0,00
2245	Nicht finanzierungswirksamer Finanzaufwand	0,00	0,00	0,00
<b>22</b>	<b>Summe Aufwendungen</b>	<b>59.300,00</b>	<b>114.000,00</b>	<b>-54.700,00</b>
<b>SA0</b>	<b>Saldo (0) Nettoergebnis (21 - 22)</b>	<b>-18.600,00</b>	<b>-104.400,00</b>	<b>85.800,00</b>
<b>230</b>	<b>Entnahmen von Haushaltsrücklagen</b>	<b>0,00</b>	<b>0,00</b>	<b>0,00</b>
2301	Entnahmen von Haushaltsrücklagen	0,00	0,00	0,00
<b>240</b>	<b>Zuweisung an Haushaltsrücklagen</b>	<b>0,00</b>	<b>0,00</b>	<b>0,00</b>
2401	Zuweisung an Haushaltsrücklagen	0,00	0,00	0,00
<b>23</b>	<b>Summe Haushaltsrücklagen</b>	<b>0,00</b>	<b>0,00</b>	<b>0,00</b>
<b>SA00</b>	<b>Nettoergebnis nach Zuweisung und Entnahmen von Haushaltsrücklagen (Saldo 0 +/- SU23)</b>	<b>-18.600,00</b>	<b>-104.400,00</b>	<b>85.800,00</b>

# 1. Nachtragsvoranschlag 2022

# NVA Ergebnishaushalt Bereichsbudget 1. und 2. Ebene (Anlage 1a)

Marktgemeinde Marbach an der Donau

## Unterricht, Erziehung, Sport und Wissenschaft (Gruppe 2)

MVAG	Mittelverwendungs- und -aufbringungsgruppen (1. und 2. Ebene)	VA 2022 inkl. NVA	VA 2022	1. NVA
<b>211</b>	<b>Erträge aus der operativen Verwaltungstätigkeit</b>	<b>170.500,00</b>	<b>30.000,00</b>	<b>140.500,00</b>
2111	Erträge aus eigenen Abgaben	0,00	0,00	0,00
2112	Erträge aus Ertragsanteilen	0,00	0,00	0,00
2113	Erträge aus Gebühren	0,00	0,00	0,00
2114	Erträge aus Leistungen	32.400,00	26.500,00	5.900,00
2115	Erträge aus Besitz und wirtschaftlicher Tätigkeit	0,00	0,00	0,00
2116	Erträge aus Veräußerung und sonstige Erträge	138.100,00	3.500,00	134.600,00
2117	Nicht finanzierungswirksame operative Erträge	0,00	0,00	0,00
<b>212</b>	<b>Erträge aus Transfers</b>	<b>20.800,00</b>	<b>16.700,00</b>	<b>4.100,00</b>
2121	Transferertrag von Trägern des öffentlichen Rechts	20.800,00	16.700,00	4.100,00
2122	Transferertrag von Beteiligungen	0,00	0,00	0,00
2123	Transferertrag von Unternehmen (mit Finanzunternehmen)	0,00	0,00	0,00
2124	Transferertrag von Haushalten und Organisationen ohne Erwerbscharakter	0,00	0,00	0,00
2125	Transferertrag vom Ausland	0,00	0,00	0,00
2126	Investitions- und Tilgungszuschüsse zwischen Unternehmungen und Betrieben der Gebietskörperschaft und der Gebietskörperschaft	0,00	0,00	0,00
2127	Nicht finanzierungswirksamer Transferertrag	0,00	0,00	0,00
<b>213</b>	<b>Finanzerträge</b>	<b>0,00</b>	<b>0,00</b>	<b>0,00</b>
2131	Erträge aus Zinsen	0,00	0,00	0,00
2132	Erträge aus Zinsen aus derivativen Finanzinstrumenten ohne Grundgeschäft	0,00	0,00	0,00
2133	Erträge aus Gewinnentnahmen von marktbestimmten Betrieben	0,00	0,00	0,00
2134	Sonstige Finanzerträge	0,00	0,00	0,00
2135	Erträge aus Dividenden/Gewinnausschüttungen	0,00	0,00	0,00
2136	Sonstige nicht finanzierungswirksame Finanzerträge	0,00	0,00	0,00
<b>21</b>	<b>Summe Erträge</b>	<b>191.300,00</b>	<b>46.700,00</b>	<b>144.600,00</b>
<b>221</b>	<b>Personalaufwand</b>	<b>214.000,00</b>	<b>196.300,00</b>	<b>17.700,00</b>
2211	Personalaufwand (Bezüge, Nebengeb., Mehrleistungen)	176.900,00	161.500,00	15.400,00
2212	Gesetzlicher und freiwilliger Sozialaufwand	36.400,00	34.100,00	2.300,00
2213	Sonstiger Personalaufwand	0,00	0,00	0,00
2214	Nicht finanzierungswirksamer Personalaufwand	700,00	700,00	0,00
<b>222</b>	<b>Sachaufwand (ohne Transferaufwand)</b>	<b>338.000,00</b>	<b>306.500,00</b>	<b>31.500,00</b>
2221	Gebrauchs- und Verbrauchsgüter, Handelswaren	57.300,00	47.800,00	9.500,00
2222	Verwaltungs- und Betriebsaufwand	12.800,00	12.200,00	600,00

# 1. Nachtragsvoranschlag 2022

# NVA Ergebnishaushalt Bereichsbudget 1. und 2. Ebene (Anlage 1a)

Marktgemeinde Marbach an der Donau

## Unterricht, Erziehung, Sport und Wissenschaft (Gruppe 2)

MVAG	Mittelverwendungs- und -aufbringungsgruppen (1. und 2. Ebene)	VA 2022 inkl. NVA	VA 2022	1. NVA
2223	Leasing- und Mietaufwand	152.900,00	141.500,00	11.400,00
2224	Instandhaltung	23.400,00	13.700,00	9.700,00
2225	Sonstiger Sachaufwand	10.100,00	9.800,00	300,00
2226	Nicht finanzierungswirksamer Sachaufwand	81.500,00	81.500,00	0,00
<b>223</b>	<b>Transferaufwand (laufende Transfers und Kapitaltransfers)</b>	<b>200.900,00</b>	<b>192.800,00</b>	<b>8.100,00</b>
2231	Transferaufwand an Träger des öffentlichen Rechts	187.800,00	182.000,00	5.800,00
2232	Transferaufwand an Beteiligungen	0,00	0,00	0,00
2233	Transferaufwand an Unternehmen (mit Finanzunternehmen)	0,00	0,00	0,00
2234	Transferaufwand an Haushalte und Organisationen ohne Erwerbscharakter	13.100,00	10.800,00	2.300,00
2235	Transferaufwand an das Ausland	0,00	0,00	0,00
2236	Investitions- und Tilgungszuschüsse zwischen Unternehmungen und Betrieben der Gebietskörperschaft und der Gebietskörperschaft	0,00	0,00	0,00
2237	Nicht finanzierungswirksamer Transferaufwand	0,00	0,00	0,00
<b>224</b>	<b>Finanzaufwand</b>	<b>0,00</b>	<b>0,00</b>	<b>0,00</b>
2241	Zinsen aus Finanzschulden, Finanzierungsleasing, Forderungskauf und derivativen Finanzinstrumenten mit Grundgeschäft	0,00	0,00	0,00
2242	Zinsen und sonstige Aufwendungen aus derivativen Finanzinstrumenten ohne Grundgeschäft	0,00	0,00	0,00
2243	Gewinnentnahmen von Unternehmungen und marktbestimmten Betrieben der Gebietskörperschaft (innerhalb der Gebietskörperschaft)	0,00	0,00	0,00
2244	Sonstiger Finanzaufwand	0,00	0,00	0,00
2245	Nicht finanzierungswirksamer Finanzaufwand	0,00	0,00	0,00
<b>22</b>	<b>Summe Aufwendungen</b>	<b>752.900,00</b>	<b>695.600,00</b>	<b>57.300,00</b>
<b>SA0</b>	<b>Saldo (0) Nettoergebnis (21 - 22)</b>	<b>-561.600,00</b>	<b>-648.900,00</b>	<b>87.300,00</b>
<b>230</b>	<b>Entnahmen von Haushaltsrücklagen</b>	<b>0,00</b>	<b>0,00</b>	<b>0,00</b>
2301	Entnahmen von Haushaltsrücklagen	0,00	0,00	0,00
<b>240</b>	<b>Zuweisung an Haushaltsrücklagen</b>	<b>0,00</b>	<b>0,00</b>	<b>0,00</b>
2401	Zuweisung an Haushaltsrücklagen	0,00	0,00	0,00
<b>23</b>	<b>Summe Haushaltsrücklagen</b>	<b>0,00</b>	<b>0,00</b>	<b>0,00</b>
<b>SA00</b>	<b>Nettoergebnis nach Zuweisung und Entnahmen von Haushaltsrücklagen (Saldo 0 +/- SU23)</b>	<b>-561.600,00</b>	<b>-648.900,00</b>	<b>87.300,00</b>

# 1. Nachtragsvoranschlag 2022

# NVA Ergebnishaushalt Bereichsbudget 1. und 2. Ebene (Anlage 1a)

Marktgemeinde Marbach an der Donau

## Kunst, Kultur und Kultus (Gruppe 3)

MVAG	Mittelverwendungs- und -aufbringungsgruppen (1. und 2. Ebene)	VA 2022 inkl. NVA	VA 2022	1. NVA
<b>211</b>	<b>Erträge aus der operativen Verwaltungstätigkeit</b>	<b>0,00</b>	<b>0,00</b>	<b>0,00</b>
2111	Erträge aus eigenen Abgaben	0,00	0,00	0,00
2112	Erträge aus Ertragsanteilen	0,00	0,00	0,00
2113	Erträge aus Gebühren	0,00	0,00	0,00
2114	Erträge aus Leistungen	0,00	0,00	0,00
2115	Erträge aus Besitz und wirtschaftlicher Tätigkeit	0,00	0,00	0,00
2116	Erträge aus Veräußerung und sonstige Erträge	0,00	0,00	0,00
2117	Nicht finanzierungswirksame operative Erträge	0,00	0,00	0,00
<b>212</b>	<b>Erträge aus Transfers</b>	<b>0,00</b>	<b>0,00</b>	<b>0,00</b>
2121	Transferertrag von Trägern des öffentlichen Rechts	0,00	0,00	0,00
2122	Transferertrag von Beteiligungen	0,00	0,00	0,00
2123	Transferertrag von Unternehmen (mit Finanzunternehmen)	0,00	0,00	0,00
2124	Transferertrag von Haushalten und Organisationen ohne Erwerbscharakter	0,00	0,00	0,00
2125	Transferertrag vom Ausland	0,00	0,00	0,00
2126	Investitions- und Tilgungszuschüsse zwischen Unternehmungen und Betrieben der Gebietskörperschaft und der Gebietskörperschaft	0,00	0,00	0,00
2127	Nicht finanzierungswirksamer Transferertrag	0,00	0,00	0,00
<b>213</b>	<b>Finanzerträge</b>	<b>0,00</b>	<b>0,00</b>	<b>0,00</b>
2131	Erträge aus Zinsen	0,00	0,00	0,00
2132	Erträge aus Zinsen aus derivativen Finanzinstrumenten ohne Grundgeschäft	0,00	0,00	0,00
2133	Erträge aus Gewinnentnahmen von marktbestimmten Betrieben	0,00	0,00	0,00
2134	Sonstige Finanzerträge	0,00	0,00	0,00
2135	Erträge aus Dividenden/Gewinnausschüttungen	0,00	0,00	0,00
2136	Sonstige nicht finanzierungswirksame Finanzerträge	0,00	0,00	0,00
<b>21</b>	<b>Summe Erträge</b>	<b>0,00</b>	<b>0,00</b>	<b>0,00</b>
<b>221</b>	<b>Personalaufwand</b>	<b>0,00</b>	<b>0,00</b>	<b>0,00</b>
2211	Personalaufwand (Bezüge, Nebengeb., Mehrleistungen)	0,00	0,00	0,00
2212	Gesetzlicher und freiwilliger Sozialaufwand	0,00	0,00	0,00
2213	Sonstiger Personalaufwand	0,00	0,00	0,00
2214	Nicht finanzierungswirksamer Personalaufwand	0,00	0,00	0,00
<b>222</b>	<b>Sachaufwand (ohne Transferaufwand)</b>	<b>15.600,00</b>	<b>15.700,00</b>	<b>-100,00</b>
2221	Gebrauchs- und Verbrauchsgüter, Handelswaren	0,00	0,00	0,00
2222	Verwaltungs- und Betriebsaufwand	600,00	200,00	400,00

# 1. Nachtragsvoranschlag 2022

# NVA Ergebnishaushalt Bereichsbudget 1. und 2. Ebene (Anlage 1a)

Marktgemeinde Marbach an der Donau

## Kunst, Kultur und Kultus (Gruppe 3)

MVAG	Mittelverwendungs- und -aufbringungsgruppen (1. und 2. Ebene)	VA 2022 inkl. NVA	VA 2022	1. NVA
2223	Leasing- und Mietaufwand	0,00	0,00	0,00
2224	Instandhaltung	0,00	0,00	0,00
2225	Sonstiger Sachaufwand	6.300,00	6.800,00	-500,00
2226	Nicht finanzierungswirksamer Sachaufwand	8.700,00	8.700,00	0,00
<b>223</b>	<b>Transferaufwand (laufende Transfers und Kapitaltransfers)</b>	<b>36.400,00</b>	<b>41.400,00</b>	<b>-5.000,00</b>
2231	Transferaufwand an Träger des öffentlichen Rechts	35.100,00	39.800,00	-4.700,00
2232	Transferaufwand an Beteiligungen	0,00	0,00	0,00
2233	Transferaufwand an Unternehmen (mit Finanzunternehmen)	0,00	0,00	0,00
2234	Transferaufwand an Haushalte und Organisationen ohne Erwerbscharakter	1.300,00	1.600,00	-300,00
2235	Transferaufwand an das Ausland	0,00	0,00	0,00
2236	Investitions- und Tilgungszuschüsse zwischen Unternehmungen und Betrieben der Gebietskörperschaft und der Gebietskörperschaft	0,00	0,00	0,00
2237	Nicht finanzierungswirksamer Transferaufwand	0,00	0,00	0,00
<b>224</b>	<b>Finanzaufwand</b>	<b>0,00</b>	<b>0,00</b>	<b>0,00</b>
2241	Zinsen aus Finanzschulden, Finanzierungsleasing, Forderungskauf und derivativen Finanzinstrumenten mit Grundgeschäft	0,00	0,00	0,00
2242	Zinsen und sonstige Aufwendungen aus derivativen Finanzinstrumenten ohne Grundgeschäft	0,00	0,00	0,00
2243	Gewinnentnahmen von Unternehmungen und marktbestimmten Betrieben der Gebietskörperschaft (innerhalb der Gebietskörperschaft)	0,00	0,00	0,00
2244	Sonstiger Finanzaufwand	0,00	0,00	0,00
2245	Nicht finanzierungswirksamer Finanzaufwand	0,00	0,00	0,00
<b>22</b>	<b>Summe Aufwendungen</b>	<b>52.000,00</b>	<b>57.100,00</b>	<b>-5.100,00</b>
<b>SA0</b>	<b>Saldo (0) Nettoergebnis (21 - 22)</b>	<b>-52.000,00</b>	<b>-57.100,00</b>	<b>5.100,00</b>
<b>230</b>	<b>Entnahmen von Haushaltsrücklagen</b>	<b>0,00</b>	<b>0,00</b>	<b>0,00</b>
2301	Entnahmen von Haushaltsrücklagen	0,00	0,00	0,00
<b>240</b>	<b>Zuweisung an Haushaltsrücklagen</b>	<b>0,00</b>	<b>0,00</b>	<b>0,00</b>
2401	Zuweisung an Haushaltsrücklagen	0,00	0,00	0,00
<b>23</b>	<b>Summe Haushaltsrücklagen</b>	<b>0,00</b>	<b>0,00</b>	<b>0,00</b>
<b>SA00</b>	<b>Nettoergebnis nach Zuweisung und Entnahmen von Haushaltsrücklagen (Saldo 0 +/- SU23)</b>	<b>-52.000,00</b>	<b>-57.100,00</b>	<b>5.100,00</b>

# 1. Nachtragsvoranschlag 2022

# NVA Ergebnishaushalt Bereichsbudget 1. und 2. Ebene (Anlage 1a)

Marktgemeinde Marbach an der Donau

## Soziale Wohlfahrt und Wohnbauförderung (Gruppe 4)

MVAG	Mittelverwendungs- und -aufbringungsgruppen (1. und 2. Ebene)	VA 2022 inkl. NVA	VA 2022	1. NVA
<b>211</b>	<b>Erträge aus der operativen Verwaltungstätigkeit</b>	<b>0,00</b>	<b>0,00</b>	<b>0,00</b>
2111	Erträge aus eigenen Abgaben	0,00	0,00	0,00
2112	Erträge aus Ertragsanteilen	0,00	0,00	0,00
2113	Erträge aus Gebühren	0,00	0,00	0,00
2114	Erträge aus Leistungen	0,00	0,00	0,00
2115	Erträge aus Besitz und wirtschaftlicher Tätigkeit	0,00	0,00	0,00
2116	Erträge aus Veräußerung und sonstige Erträge	0,00	0,00	0,00
2117	Nicht finanzierungswirksame operative Erträge	0,00	0,00	0,00
<b>212</b>	<b>Erträge aus Transfers</b>	<b>0,00</b>	<b>0,00</b>	<b>0,00</b>
2121	Transferertrag von Trägern des öffentlichen Rechts	0,00	0,00	0,00
2122	Transferertrag von Beteiligungen	0,00	0,00	0,00
2123	Transferertrag von Unternehmen (mit Finanzunternehmen)	0,00	0,00	0,00
2124	Transferertrag von Haushalten und Organisationen ohne Erwerbscharakter	0,00	0,00	0,00
2125	Transferertrag vom Ausland	0,00	0,00	0,00
2126	Investitions- und Tilgungszuschüsse zwischen Unternehmungen und Betrieben der Gebietskörperschaft und der Gebietskörperschaft	0,00	0,00	0,00
2127	Nicht finanzierungswirksamer Transferertrag	0,00	0,00	0,00
<b>213</b>	<b>Finanzerträge</b>	<b>0,00</b>	<b>0,00</b>	<b>0,00</b>
2131	Erträge aus Zinsen	0,00	0,00	0,00
2132	Erträge aus Zinsen aus derivativen Finanzinstrumenten ohne Grundgeschäft	0,00	0,00	0,00
2133	Erträge aus Gewinnentnahmen von marktbestimmten Betrieben	0,00	0,00	0,00
2134	Sonstige Finanzerträge	0,00	0,00	0,00
2135	Erträge aus Dividenden/Gewinnausschüttungen	0,00	0,00	0,00
2136	Sonstige nicht finanzierungswirksame Finanzerträge	0,00	0,00	0,00
<b>21</b>	<b>Summe Erträge</b>	<b>0,00</b>	<b>0,00</b>	<b>0,00</b>
<b>221</b>	<b>Personalaufwand</b>	<b>0,00</b>	<b>0,00</b>	<b>0,00</b>
2211	Personalaufwand (Bezüge, Nebengeb., Mehrleistungen)	0,00	0,00	0,00
2212	Gesetzlicher und freiwilliger Sozialaufwand	0,00	0,00	0,00
2213	Sonstiger Personalaufwand	0,00	0,00	0,00
2214	Nicht finanzierungswirksamer Personalaufwand	0,00	0,00	0,00
<b>222</b>	<b>Sachaufwand (ohne Transferaufwand)</b>	<b>2.800,00</b>	<b>2.700,00</b>	<b>100,00</b>
2221	Gebrauchs- und Verbrauchsgüter, Handelswaren	700,00	1.000,00	-300,00
2222	Verwaltungs- und Betriebsaufwand	2.100,00	1.700,00	400,00

# 1. Nachtragsvoranschlag 2022

# NVA Ergebnishaushalt Bereichsbudget 1. und 2. Ebene (Anlage 1a)

Marktgemeinde Marbach an der Donau

## Soziale Wohlfahrt und Wohnbauförderung (Gruppe 4)

MVAG	Mittelverwendungs- und -aufbringungsgruppen (1. und 2. Ebene)	VA 2022 inkl. NVA	VA 2022	1. NVA
2223	Leasing- und Mietaufwand	0,00	0,00	0,00
2224	Instandhaltung	0,00	0,00	0,00
2225	Sonstiger Sachaufwand	0,00	0,00	0,00
2226	Nicht finanzierungswirksamer Sachaufwand	0,00	0,00	0,00
<b>223</b>	<b>Transferaufwand (laufende Transfers und Kapitaltransfers)</b>	<b>296.900,00</b>	<b>294.700,00</b>	<b>2.200,00</b>
2231	Transferaufwand an Träger des öffentlichen Rechts	290.800,00	290.000,00	800,00
2232	Transferaufwand an Beteiligungen	0,00	0,00	0,00
2233	Transferaufwand an Unternehmen (mit Finanzunternehmen)	0,00	0,00	0,00
2234	Transferaufwand an Haushalte und Organisationen ohne Erwerbscharakter	6.100,00	4.700,00	1.400,00
2235	Transferaufwand an das Ausland	0,00	0,00	0,00
2236	Investitions- und Tilgungszuschüsse zwischen Unternehmungen und Betrieben der Gebietskörperschaft und der Gebietskörperschaft	0,00	0,00	0,00
2237	Nicht finanzierungswirksamer Transferaufwand	0,00	0,00	0,00
<b>224</b>	<b>Finanzaufwand</b>	<b>0,00</b>	<b>0,00</b>	<b>0,00</b>
2241	Zinsen aus Finanzschulden, Finanzierungsleasing, Forderungskauf und derivativen Finanzinstrumenten mit Grundgeschäft	0,00	0,00	0,00
2242	Zinsen und sonstige Aufwendungen aus derivativen Finanzinstrumenten ohne Grundgeschäft	0,00	0,00	0,00
2243	Gewinnentnahmen von Unternehmungen und marktbestimmten Betrieben der Gebietskörperschaft (innerhalb der Gebietskörperschaft)	0,00	0,00	0,00
2244	Sonstiger Finanzaufwand	0,00	0,00	0,00
2245	Nicht finanzierungswirksamer Finanzaufwand	0,00	0,00	0,00
<b>22</b>	<b>Summe Aufwendungen</b>	<b>299.700,00</b>	<b>297.400,00</b>	<b>2.300,00</b>
<b>SA0</b>	<b>Saldo (0) Nettoergebnis (21 - 22)</b>	<b>-299.700,00</b>	<b>-297.400,00</b>	<b>-2.300,00</b>
<b>230</b>	<b>Entnahmen von Haushaltsrücklagen</b>	<b>0,00</b>	<b>0,00</b>	<b>0,00</b>
2301	Entnahmen von Haushaltsrücklagen	0,00	0,00	0,00
<b>240</b>	<b>Zuweisung an Haushaltsrücklagen</b>	<b>0,00</b>	<b>0,00</b>	<b>0,00</b>
2401	Zuweisung an Haushaltsrücklagen	0,00	0,00	0,00
<b>23</b>	<b>Summe Haushaltsrücklagen</b>	<b>0,00</b>	<b>0,00</b>	<b>0,00</b>
<b>SA00</b>	<b>Nettoergebnis nach Zuweisung und Entnahmen von Haushaltsrücklagen (Saldo 0 +/- SU23)</b>	<b>-299.700,00</b>	<b>-297.400,00</b>	<b>-2.300,00</b>

# 1. Nachtragsvoranschlag 2022

# NVA Ergebnishaushalt Bereichsbudget 1. und 2. Ebene (Anlage 1a)

Marktgemeinde Marbach an der Donau

## Gesundheit (Gruppe 5)

MVAG	Mittelverwendungs- und -aufbringungsgruppen (1. und 2. Ebene)	VA 2022 inkl. NVA	VA 2022	1. NVA
<b>211</b>	<b>Erträge aus der operativen Verwaltungstätigkeit</b>	<b>0,00</b>	<b>0,00</b>	<b>0,00</b>
2111	Erträge aus eigenen Abgaben	0,00	0,00	0,00
2112	Erträge aus Ertragsanteilen	0,00	0,00	0,00
2113	Erträge aus Gebühren	0,00	0,00	0,00
2114	Erträge aus Leistungen	0,00	0,00	0,00
2115	Erträge aus Besitz und wirtschaftlicher Tätigkeit	0,00	0,00	0,00
2116	Erträge aus Veräußerung und sonstige Erträge	0,00	0,00	0,00
2117	Nicht finanzierungswirksame operative Erträge	0,00	0,00	0,00
<b>212</b>	<b>Erträge aus Transfers</b>	<b>13.500,00</b>	<b>0,00</b>	<b>13.500,00</b>
2121	Transferertrag von Trägern des öffentlichen Rechts	13.500,00	0,00	13.500,00
2122	Transferertrag von Beteiligungen	0,00	0,00	0,00
2123	Transferertrag von Unternehmen (mit Finanzunternehmen)	0,00	0,00	0,00
2124	Transferertrag von Haushalten und Organisationen ohne Erwerbscharakter	0,00	0,00	0,00
2125	Transferertrag vom Ausland	0,00	0,00	0,00
2126	Investitions- und Tilgungszuschüsse zwischen Unternehmungen und Betrieben der Gebietskörperschaft und der Gebietskörperschaft	0,00	0,00	0,00
2127	Nicht finanzierungswirksamer Transferertrag	0,00	0,00	0,00
<b>213</b>	<b>Finanzerträge</b>	<b>0,00</b>	<b>0,00</b>	<b>0,00</b>
2131	Erträge aus Zinsen	0,00	0,00	0,00
2132	Erträge aus Zinsen aus derivativen Finanzinstrumenten ohne Grundgeschäft	0,00	0,00	0,00
2133	Erträge aus Gewinnentnahmen von marktbestimmten Betrieben	0,00	0,00	0,00
2134	Sonstige Finanzerträge	0,00	0,00	0,00
2135	Erträge aus Dividenden/Gewinnausschüttungen	0,00	0,00	0,00
2136	Sonstige nicht finanzierungswirksame Finanzerträge	0,00	0,00	0,00
<b>21</b>	<b>Summe Erträge</b>	<b>13.500,00</b>	<b>0,00</b>	<b>13.500,00</b>
<b>221</b>	<b>Personalaufwand</b>	<b>1.000,00</b>	<b>1.000,00</b>	<b>0,00</b>
2211	Personalaufwand (Bezüge, Nebengeb., Mehrleistungen)	0,00	0,00	0,00
2212	Gesetzlicher und freiwilliger Sozialaufwand	1.000,00	1.000,00	0,00
2213	Sonstiger Personalaufwand	0,00	0,00	0,00
2214	Nicht finanzierungswirksamer Personalaufwand	0,00	0,00	0,00
<b>222</b>	<b>Sachaufwand (ohne Transferaufwand)</b>	<b>2.800,00</b>	<b>4.000,00</b>	<b>-1.200,00</b>
2221	Gebrauchs- und Verbrauchsgüter, Handelswaren	600,00	700,00	-100,00
2222	Verwaltungs- und Betriebsaufwand	0,00	0,00	0,00

# 1. Nachtragsvoranschlag 2022

# NVA Ergebnishaushalt Bereichsbudget 1. und 2. Ebene (Anlage 1a)

Marktgemeinde Marbach an der Donau

## Gesundheit (Gruppe 5)

MVAG	Mittelverwendungs- und -aufbringungsgruppen (1. und 2. Ebene)	VA 2022 inkl. NVA	VA 2022	1. NVA
2223	Leasing- und Mietaufwand	0,00	0,00	0,00
2224	Instandhaltung	100,00	200,00	-100,00
2225	Sonstiger Sachaufwand	2.100,00	3.100,00	-1.000,00
2226	Nicht finanzierungswirksamer Sachaufwand	0,00	0,00	0,00
<b>223</b>	<b>Transferaufwand (laufende Transfers und Kapitaltransfers)</b>	<b>455.600,00</b>	<b>454.900,00</b>	<b>700,00</b>
2231	Transferaufwand an Träger des öffentlichen Rechts	455.600,00	454.900,00	700,00
2232	Transferaufwand an Beteiligungen	0,00	0,00	0,00
2233	Transferaufwand an Unternehmen (mit Finanzunternehmen)	0,00	0,00	0,00
2234	Transferaufwand an Haushalte und Organisationen ohne Erwerbscharakter	0,00	0,00	0,00
2235	Transferaufwand an das Ausland	0,00	0,00	0,00
2236	Investitions- und Tilgungszuschüsse zwischen Unternehmungen und Betrieben der Gebietskörperschaft und der Gebietskörperschaft	0,00	0,00	0,00
2237	Nicht finanzierungswirksamer Transferaufwand	0,00	0,00	0,00
<b>224</b>	<b>Finanzaufwand</b>	<b>0,00</b>	<b>0,00</b>	<b>0,00</b>
2241	Zinsen aus Finanzschulden, Finanzierungsleasing, Forderungskauf und derivativen Finanzinstrumenten mit Grundgeschäft	0,00	0,00	0,00
2242	Zinsen und sonstige Aufwendungen aus derivativen Finanzinstrumenten ohne Grundgeschäft	0,00	0,00	0,00
2243	Gewinnentnahmen von Unternehmungen und marktbestimmten Betrieben der Gebietskörperschaft (innerhalb der Gebietskörperschaft)	0,00	0,00	0,00
2244	Sonstiger Finanzaufwand	0,00	0,00	0,00
2245	Nicht finanzierungswirksamer Finanzaufwand	0,00	0,00	0,00
<b>22</b>	<b>Summe Aufwendungen</b>	<b>459.400,00</b>	<b>459.900,00</b>	<b>-500,00</b>
<b>SA0</b>	<b>Saldo (0) Nettoergebnis (21 - 22)</b>	<b>-445.900,00</b>	<b>-459.900,00</b>	<b>14.000,00</b>
<b>230</b>	<b>Entnahmen von Haushaltsrücklagen</b>	<b>0,00</b>	<b>0,00</b>	<b>0,00</b>
2301	Entnahmen von Haushaltsrücklagen	0,00	0,00	0,00
<b>240</b>	<b>Zuweisung an Haushaltsrücklagen</b>	<b>0,00</b>	<b>0,00</b>	<b>0,00</b>
2401	Zuweisung an Haushaltsrücklagen	0,00	0,00	0,00
<b>23</b>	<b>Summe Haushaltsrücklagen</b>	<b>0,00</b>	<b>0,00</b>	<b>0,00</b>
<b>SA00</b>	<b>Nettoergebnis nach Zuweisung und Entnahmen von Haushaltsrücklagen (Saldo 0 +/- SU23)</b>	<b>-445.900,00</b>	<b>-459.900,00</b>	<b>14.000,00</b>

# 1. Nachtragsvoranschlag 2022

# NVA Ergebnishaushalt Bereichsbudget 1. und 2. Ebene (Anlage 1a)

Marktgemeinde Marbach an der Donau

## Straßen- und Wasserbau, Verkehr (Gruppe 6)

MVAG	Mittelverwendungs- und -aufbringungsgruppen (1. und 2. Ebene)	VA 2022 inkl. NVA	VA 2022	1. NVA
<b>211</b>	<b>Erträge aus der operativen Verwaltungstätigkeit</b>	<b>3.900,00</b>	<b>1.200,00</b>	<b>2.700,00</b>
2111	Erträge aus eigenen Abgaben	0,00	0,00	0,00
2112	Erträge aus Ertragsanteilen	0,00	0,00	0,00
2113	Erträge aus Gebühren	0,00	0,00	0,00
2114	Erträge aus Leistungen	0,00	0,00	0,00
2115	Erträge aus Besitz und wirtschaftlicher Tätigkeit	0,00	0,00	0,00
2116	Erträge aus Veräußerung und sonstige Erträge	3.900,00	1.200,00	2.700,00
2117	Nicht finanzierungswirksame operative Erträge	0,00	0,00	0,00
<b>212</b>	<b>Erträge aus Transfers</b>	<b>68.400,00</b>	<b>19.000,00</b>	<b>49.400,00</b>
2121	Transferertrag von Trägern des öffentlichen Rechts	49.600,00	200,00	49.400,00
2122	Transferertrag von Beteiligungen	0,00	0,00	0,00
2123	Transferertrag von Unternehmen (mit Finanzunternehmen)	0,00	0,00	0,00
2124	Transferertrag von Haushalten und Organisationen ohne Erwerbscharakter	800,00	800,00	0,00
2125	Transferertrag vom Ausland	0,00	0,00	0,00
2126	Investitions- und Tilgungszuschüsse zwischen Unternehmungen und Betrieben der Gebietskörperschaft und der Gebietskörperschaft	0,00	0,00	0,00
2127	Nicht finanzierungswirksamer Transferertrag	18.000,00	18.000,00	0,00
<b>213</b>	<b>Finanzerträge</b>	<b>100,00</b>	<b>100,00</b>	<b>0,00</b>
2131	Erträge aus Zinsen	100,00	100,00	0,00
2132	Erträge aus Zinsen aus derivativen Finanzinstrumenten ohne Grundgeschäft	0,00	0,00	0,00
2133	Erträge aus Gewinnentnahmen von marktbestimmten Betrieben	0,00	0,00	0,00
2134	Sonstige Finanzerträge	0,00	0,00	0,00
2135	Erträge aus Dividenden/Gewinnausschüttungen	0,00	0,00	0,00
2136	Sonstige nicht finanzierungswirksame Finanzerträge	0,00	0,00	0,00
<b>21</b>	<b>Summe Erträge</b>	<b>72.400,00</b>	<b>20.300,00</b>	<b>52.100,00</b>
<b>221</b>	<b>Personalaufwand</b>	<b>0,00</b>	<b>0,00</b>	<b>0,00</b>
2211	Personalaufwand (Bezüge, Nebengeb., Mehrleistungen)	0,00	0,00	0,00
2212	Gesetzlicher und freiwilliger Sozialaufwand	0,00	0,00	0,00
2213	Sonstiger Personalaufwand	0,00	0,00	0,00
2214	Nicht finanzierungswirksamer Personalaufwand	0,00	0,00	0,00
<b>222</b>	<b>Sachaufwand (ohne Transferaufwand)</b>	<b>588.600,00</b>	<b>339.800,00</b>	<b>248.800,00</b>
2221	Gebrauchs- und Verbrauchsgüter, Handelswaren	1.800,00	2.300,00	-500,00
2222	Verwaltungs- und Betriebsaufwand	15.500,00	16.700,00	-1.200,00

# 1. Nachtragsvoranschlag 2022

# NVA Ergebnishaushalt Bereichsbudget 1. und 2. Ebene (Anlage 1a)

Marktgemeinde Marbach an der Donau

## Straßen- und Wasserbau, Verkehr (Gruppe 6)

MVAG	Mittelverwendungs- und -aufbringungsgruppen (1. und 2. Ebene)	VA 2022 inkl. NVA	VA 2022	1. NVA
2223	Leasing- und Mietaufwand	300,00	400,00	-100,00
2224	Instandhaltung	34.000,00	55.000,00	-21.000,00
2225	Sonstiger Sachaufwand	289.100,00	17.500,00	271.600,00
2226	Nicht finanzierungswirksamer Sachaufwand	247.900,00	247.900,00	0,00
<b>223</b>	<b>Transferaufwand (laufende Transfers und Kapitaltransfers)</b>	<b>0,00</b>	<b>2.200,00</b>	<b>-2.200,00</b>
2231	Transferaufwand an Träger des öffentlichen Rechts	0,00	2.200,00	-2.200,00
2232	Transferaufwand an Beteiligungen	0,00	0,00	0,00
2233	Transferaufwand an Unternehmen (mit Finanzunternehmen)	0,00	0,00	0,00
2234	Transferaufwand an Haushalte und Organisationen ohne Erwerbscharakter	0,00	0,00	0,00
2235	Transferaufwand an das Ausland	0,00	0,00	0,00
2236	Investitions- und Tilgungszuschüsse zwischen Unternehmungen und Betrieben der Gebietskörperschaft und der Gebietskörperschaft	0,00	0,00	0,00
2237	Nicht finanzierungswirksamer Transferaufwand	0,00	0,00	0,00
<b>224</b>	<b>Finanzaufwand</b>	<b>19.900,00</b>	<b>18.800,00</b>	<b>1.100,00</b>
2241	Zinsen aus Finanzschulden, Finanzierungsleasing, Forderungskauf und derivativen Finanzinstrumenten mit Grundgeschäft	19.900,00	18.800,00	1.100,00
2242	Zinsen und sonstige Aufwendungen aus derivativen Finanzinstrumenten ohne Grundgeschäft	0,00	0,00	0,00
2243	Gewinnentnahmen von Unternehmungen und marktbestimmten Betrieben der Gebietskörperschaft (innerhalb der Gebietskörperschaft)	0,00	0,00	0,00
2244	Sonstiger Finanzaufwand	0,00	0,00	0,00
2245	Nicht finanzierungswirksamer Finanzaufwand	0,00	0,00	0,00
<b>22</b>	<b>Summe Aufwendungen</b>	<b>608.500,00</b>	<b>360.800,00</b>	<b>247.700,00</b>
<b>SA0</b>	<b>Saldo (0) Nettoergebnis (21 - 22)</b>	<b>-536.100,00</b>	<b>-340.500,00</b>	<b>-195.600,00</b>
<b>230</b>	<b>Entnahmen von Haushaltsrücklagen</b>	<b>0,00</b>	<b>0,00</b>	<b>0,00</b>
2301	Entnahmen von Haushaltsrücklagen	0,00	0,00	0,00
<b>240</b>	<b>Zuweisung an Haushaltsrücklagen</b>	<b>100,00</b>	<b>100,00</b>	<b>0,00</b>
2401	Zuweisung an Haushaltsrücklagen	100,00	100,00	0,00
<b>23</b>	<b>Summe Haushaltsrücklagen</b>	<b>-100,00</b>	<b>-100,00</b>	<b>0,00</b>
<b>SA00</b>	<b>Nettoergebnis nach Zuweisung und Entnahmen von Haushaltsrücklagen (Saldo 0 +/- SU23)</b>	<b>-536.200,00</b>	<b>-340.600,00</b>	<b>-195.600,00</b>

# 1. Nachtragsvoranschlag 2022

# NVA Ergebnishaushalt Bereichsbudget 1. und 2. Ebene (Anlage 1a)

Marktgemeinde Marbach an der Donau

## Wirtschaftsförderung (Gruppe 7)

MVAG	Mittelverwendungs- und -aufbringungsgruppen (1. und 2. Ebene)	VA 2022 inkl. NVA	VA 2022	1. NVA
<b>211</b>	<b>Erträge aus der operativen Verwaltungstätigkeit</b>	<b>8.500,00</b>	<b>8.600,00</b>	<b>-100,00</b>
2111	Erträge aus eigenen Abgaben	0,00	0,00	0,00
2112	Erträge aus Ertragsanteilen	0,00	0,00	0,00
2113	Erträge aus Gebühren	0,00	0,00	0,00
2114	Erträge aus Leistungen	0,00	0,00	0,00
2115	Erträge aus Besitz und wirtschaftlicher Tätigkeit	0,00	0,00	0,00
2116	Erträge aus Veräußerung und sonstige Erträge	8.500,00	8.600,00	-100,00
2117	Nicht finanzierungswirksame operative Erträge	0,00	0,00	0,00
<b>212</b>	<b>Erträge aus Transfers</b>	<b>16.300,00</b>	<b>4.500,00</b>	<b>11.800,00</b>
2121	Transferertrag von Trägern des öffentlichen Rechts	15.200,00	3.400,00	11.800,00
2122	Transferertrag von Beteiligungen	0,00	0,00	0,00
2123	Transferertrag von Unternehmen (mit Finanzunternehmen)	0,00	0,00	0,00
2124	Transferertrag von Haushalten und Organisationen ohne Erwerbscharakter	0,00	0,00	0,00
2125	Transferertrag vom Ausland	0,00	0,00	0,00
2126	Investitions- und Tilgungszuschüsse zwischen Unternehmungen und Betrieben der Gebietskörperschaft und der Gebietskörperschaft	0,00	0,00	0,00
2127	Nicht finanzierungswirksamer Transferertrag	1.100,00	1.100,00	0,00
<b>213</b>	<b>Finanzerträge</b>	<b>0,00</b>	<b>0,00</b>	<b>0,00</b>
2131	Erträge aus Zinsen	0,00	0,00	0,00
2132	Erträge aus Zinsen aus derivativen Finanzinstrumenten ohne Grundgeschäft	0,00	0,00	0,00
2133	Erträge aus Gewinnentnahmen von marktbestimmten Betrieben	0,00	0,00	0,00
2134	Sonstige Finanzerträge	0,00	0,00	0,00
2135	Erträge aus Dividenden/Gewinnausschüttungen	0,00	0,00	0,00
2136	Sonstige nicht finanzierungswirksame Finanzerträge	0,00	0,00	0,00
<b>21</b>	<b>Summe Erträge</b>	<b>24.800,00</b>	<b>13.100,00</b>	<b>11.700,00</b>
<b>221</b>	<b>Personalaufwand</b>	<b>0,00</b>	<b>0,00</b>	<b>0,00</b>
2211	Personalaufwand (Bezüge, Nebengeb., Mehrleistungen)	0,00	0,00	0,00
2212	Gesetzlicher und freiwilliger Sozialaufwand	0,00	0,00	0,00
2213	Sonstiger Personalaufwand	0,00	0,00	0,00
2214	Nicht finanzierungswirksamer Personalaufwand	0,00	0,00	0,00
<b>222</b>	<b>Sachaufwand (ohne Transferaufwand)</b>	<b>71.000,00</b>	<b>66.100,00</b>	<b>4.900,00</b>
2221	Gebrauchs- und Verbrauchsgüter, Handelswaren	500,00	300,00	200,00
2222	Verwaltungs- und Betriebsaufwand	500,00	600,00	-100,00

# 1. Nachtragsvoranschlag 2022

# NVA Ergebnishaushalt Bereichsbudget 1. und 2. Ebene (Anlage 1a)

Marktgemeinde Marbach an der Donau

## Wirtschaftsförderung (Gruppe 7)

MVAG	Mittelverwendungs- und -aufbringungsgruppen (1. und 2. Ebene)	VA 2022 inkl. NVA	VA 2022	1. NVA
2223	Leasing- und Mietaufwand	3.000,00	3.800,00	-800,00
2224	Instandhaltung	8.000,00	1.300,00	6.700,00
2225	Sonstiger Sachaufwand	23.700,00	24.800,00	-1.100,00
2226	Nicht finanzierungswirksamer Sachaufwand	35.300,00	35.300,00	0,00
<b>223</b>	<b>Transferaufwand (laufende Transfers und Kapitaltransfers)</b>	<b>2.300,00</b>	<b>2.500,00</b>	<b>-200,00</b>
2231	Transferaufwand an Träger des öffentlichen Rechts	0,00	0,00	0,00
2232	Transferaufwand an Beteiligungen	0,00	0,00	0,00
2233	Transferaufwand an Unternehmen (mit Finanzunternehmen)	1.400,00	1.400,00	0,00
2234	Transferaufwand an Haushalte und Organisationen ohne Erwerbscharakter	900,00	1.100,00	-200,00
2235	Transferaufwand an das Ausland	0,00	0,00	0,00
2236	Investitions- und Tilgungszuschüsse zwischen Unternehmungen und Betrieben der Gebietskörperschaft und der Gebietskörperschaft	0,00	0,00	0,00
2237	Nicht finanzierungswirksamer Transferaufwand	0,00	0,00	0,00
<b>224</b>	<b>Finanzaufwand</b>	<b>0,00</b>	<b>0,00</b>	<b>0,00</b>
2241	Zinsen aus Finanzschulden, Finanzierungsleasing, Forderungskauf und derivativen Finanzinstrumenten mit Grundgeschäft	0,00	0,00	0,00
2242	Zinsen und sonstige Aufwendungen aus derivativen Finanzinstrumenten ohne Grundgeschäft	0,00	0,00	0,00
2243	Gewinnentnahmen von Unternehmungen und marktbestimmten Betrieben der Gebietskörperschaft (innerhalb der Gebietskörperschaft)	0,00	0,00	0,00
2244	Sonstiger Finanzaufwand	0,00	0,00	0,00
2245	Nicht finanzierungswirksamer Finanzaufwand	0,00	0,00	0,00
<b>22</b>	<b>Summe Aufwendungen</b>	<b>73.300,00</b>	<b>68.600,00</b>	<b>4.700,00</b>
<b>SA0</b>	<b>Saldo (0) Nettoergebnis (21 - 22)</b>	<b>-48.500,00</b>	<b>-55.500,00</b>	<b>7.000,00</b>
<b>230</b>	<b>Entnahmen von Haushaltsrücklagen</b>	<b>0,00</b>	<b>0,00</b>	<b>0,00</b>
2301	Entnahmen von Haushaltsrücklagen	0,00	0,00	0,00
<b>240</b>	<b>Zuweisung an Haushaltsrücklagen</b>	<b>0,00</b>	<b>0,00</b>	<b>0,00</b>
2401	Zuweisung an Haushaltsrücklagen	0,00	0,00	0,00
<b>23</b>	<b>Summe Haushaltsrücklagen</b>	<b>0,00</b>	<b>0,00</b>	<b>0,00</b>
<b>SA00</b>	<b>Nettoergebnis nach Zuweisung und Entnahmen von Haushaltsrücklagen (Saldo 0 +/- SU23)</b>	<b>-48.500,00</b>	<b>-55.500,00</b>	<b>7.000,00</b>

# 1. Nachtragsvoranschlag 2022

# NVA Ergebnishaushalt Bereichsbudget 1. und 2. Ebene (Anlage 1a)

Marktgemeinde Marbach an der Donau

## Dienstleistungen (Gruppe 8)

MVAG	Mittelverwendungs- und -aufbringungsgruppen (1. und 2. Ebene)	VA 2022 inkl. NVA	VA 2022	1. NVA
<b>211</b>	<b>Erträge aus der operativen Verwaltungstätigkeit</b>	<b>982.000,00</b>	<b>812.800,00</b>	<b>169.200,00</b>
2111	Erträge aus eigenen Abgaben	0,00	0,00	0,00
2112	Erträge aus Ertragsanteilen	0,00	0,00	0,00
2113	Erträge aus Gebühren	636.300,00	623.300,00	13.000,00
2114	Erträge aus Leistungen	141.200,00	135.800,00	5.400,00
2115	Erträge aus Besitz und wirtschaftlicher Tätigkeit	28.700,00	27.300,00	1.400,00
2116	Erträge aus Veräußerung und sonstige Erträge	175.800,00	26.400,00	149.400,00
2117	Nicht finanzierungswirksame operative Erträge	0,00	0,00	0,00
<b>212</b>	<b>Erträge aus Transfers</b>	<b>114.100,00</b>	<b>97.600,00</b>	<b>16.500,00</b>
2121	Transferertrag von Trägern des öffentlichen Rechts	21.400,00	6.000,00	15.400,00
2122	Transferertrag von Beteiligungen	0,00	0,00	0,00
2123	Transferertrag von Unternehmen (mit Finanzunternehmen)	36.100,00	35.000,00	1.100,00
2124	Transferertrag von Haushalten und Organisationen ohne Erwerbscharakter	0,00	0,00	0,00
2125	Transferertrag vom Ausland	0,00	0,00	0,00
2126	Investitions- und Tilgungszuschüsse zwischen Unternehmungen und Betrieben der Gebietskörperschaft und der Gebietskörperschaft	0,00	0,00	0,00
2127	Nicht finanzierungswirksamer Transferertrag	56.600,00	56.600,00	0,00
<b>213</b>	<b>Finanzerträge</b>	<b>0,00</b>	<b>0,00</b>	<b>0,00</b>
2131	Erträge aus Zinsen	0,00	0,00	0,00
2132	Erträge aus Zinsen aus derivativen Finanzinstrumenten ohne Grundgeschäft	0,00	0,00	0,00
2133	Erträge aus Gewinnentnahmen von marktbestimmten Betrieben	0,00	0,00	0,00
2134	Sonstige Finanzerträge	0,00	0,00	0,00
2135	Erträge aus Dividenden/Gewinnausschüttungen	0,00	0,00	0,00
2136	Sonstige nicht finanzierungswirksame Finanzerträge	0,00	0,00	0,00
<b>21</b>	<b>Summe Erträge</b>	<b>1.096.100,00</b>	<b>910.400,00</b>	<b>185.700,00</b>
<b>221</b>	<b>Personalaufwand</b>	<b>358.900,00</b>	<b>394.700,00</b>	<b>-35.800,00</b>
2211	Personalaufwand (Bezüge, Nebengeb., Mehrleistungen)	295.500,00	326.700,00	-31.200,00
2212	Gesetzlicher und freiwilliger Sozialaufwand	62.200,00	66.400,00	-4.200,00
2213	Sonstiger Personalaufwand	0,00	400,00	-400,00
2214	Nicht finanzierungswirksamer Personalaufwand	1.200,00	1.200,00	0,00
<b>222</b>	<b>Sachaufwand (ohne Transferaufwand)</b>	<b>560.900,00</b>	<b>534.900,00</b>	<b>26.000,00</b>
2221	Gebrauchs- und Verbrauchsgüter, Handelswaren	56.900,00	46.200,00	10.700,00
2222	Verwaltungs- und Betriebsaufwand	41.800,00	53.600,00	-11.800,00

# 1. Nachtragsvoranschlag 2022

# NVA Ergebnishaushalt Bereichsbudget 1. und 2. Ebene (Anlage 1a)

Marktgemeinde Marbach an der Donau

## Dienstleistungen (Gruppe 8)

MVAG	Mittelverwendungs- und -aufbringungsgruppen (1. und 2. Ebene)	VA 2022 inkl. NVA	VA 2022	1. NVA
2223	Leasing- und Mietaufwand	76.800,00	81.700,00	-4.900,00
2224	Instandhaltung	91.100,00	55.400,00	35.700,00
2225	Sonstiger Sachaufwand	75.300,00	79.000,00	-3.700,00
2226	Nicht finanzierungswirksamer Sachaufwand	219.000,00	219.000,00	0,00
<b>223</b>	<b>Transferaufwand (laufende Transfers und Kapitaltransfers)</b>	<b>335.200,00</b>	<b>335.200,00</b>	<b>0,00</b>
2231	Transferaufwand an Träger des öffentlichen Rechts	335.200,00	335.200,00	0,00
2232	Transferaufwand an Beteiligungen	0,00	0,00	0,00
2233	Transferaufwand an Unternehmen (mit Finanzunternehmen)	0,00	0,00	0,00
2234	Transferaufwand an Haushalte und Organisationen ohne Erwerbscharakter	0,00	0,00	0,00
2235	Transferaufwand an das Ausland	0,00	0,00	0,00
2236	Investitions- und Tilgungszuschüsse zwischen Unternehmungen und Betrieben der Gebietskörperschaft und der Gebietskörperschaft	0,00	0,00	0,00
2237	Nicht finanzierungswirksamer Transferaufwand	0,00	0,00	0,00
<b>224</b>	<b>Finanzaufwand</b>	<b>34.500,00</b>	<b>25.400,00</b>	<b>9.100,00</b>
2241	Zinsen aus Finanzschulden, Finanzierungsleasing, Forderungskauf und derivativen Finanzinstrumenten mit Grundgeschäft	34.500,00	25.400,00	9.100,00
2242	Zinsen und sonstige Aufwendungen aus derivativen Finanzinstrumenten ohne Grundgeschäft	0,00	0,00	0,00
2243	Gewinnentnahmen von Unternehmungen und marktbestimmten Betrieben der Gebietskörperschaft (innerhalb der Gebietskörperschaft)	0,00	0,00	0,00
2244	Sonstiger Finanzaufwand	0,00	0,00	0,00
2245	Nicht finanzierungswirksamer Finanzaufwand	0,00	0,00	0,00
<b>22</b>	<b>Summe Aufwendungen</b>	<b>1.289.500,00</b>	<b>1.290.200,00</b>	<b>-700,00</b>
<b>SA0</b>	<b>Saldo (0) Nettoergebnis (21 - 22)</b>	<b>-193.400,00</b>	<b>-379.800,00</b>	<b>186.400,00</b>
<b>230</b>	<b>Entnahmen von Haushaltsrücklagen</b>	<b>0,00</b>	<b>0,00</b>	<b>0,00</b>
2301	Entnahmen von Haushaltsrücklagen	0,00	0,00	0,00
<b>240</b>	<b>Zuweisung an Haushaltsrücklagen</b>	<b>0,00</b>	<b>0,00</b>	<b>0,00</b>
2401	Zuweisung an Haushaltsrücklagen	0,00	0,00	0,00
<b>23</b>	<b>Summe Haushaltsrücklagen</b>	<b>0,00</b>	<b>0,00</b>	<b>0,00</b>
<b>SA00</b>	<b>Nettoergebnis nach Zuweisung und Entnahmen von Haushaltsrücklagen (Saldo 0 +/- SU23)</b>	<b>-193.400,00</b>	<b>-379.800,00</b>	<b>186.400,00</b>

# 1. Nachtragsvoranschlag 2022

# NVA Ergebnishaushalt Bereichsbudget 1. und 2. Ebene (Anlage 1a)

Marktgemeinde Marbach an der Donau

## Finanzwirtschaft (Gruppe 9)

MVAG	Mittelverwendungs- und -aufbringungsgruppen (1. und 2. Ebene)	VA 2022 inkl. NVA	VA 2022	1. NVA
<b>211</b>	<b>Erträge aus der operativen Verwaltungstätigkeit</b>	<b>2.014.300,00</b>	<b>1.916.100,00</b>	<b>98.200,00</b>
2111	Erträge aus eigenen Abgaben	417.900,00	381.100,00	36.800,00
2112	Erträge aus Ertragsanteilen	1.596.400,00	1.535.000,00	61.400,00
2113	Erträge aus Gebühren	0,00	0,00	0,00
2114	Erträge aus Leistungen	0,00	0,00	0,00
2115	Erträge aus Besitz und wirtschaftlicher Tätigkeit	0,00	0,00	0,00
2116	Erträge aus Veräußerung und sonstige Erträge	0,00	0,00	0,00
2117	Nicht finanzierungswirksame operative Erträge	0,00	0,00	0,00
<b>212</b>	<b>Erträge aus Transfers</b>	<b>522.200,00</b>	<b>693.000,00</b>	<b>-170.800,00</b>
2121	Transferertrag von Trägern des öffentlichen Rechts	521.000,00	691.800,00	-170.800,00
2122	Transferertrag von Beteiligungen	0,00	0,00	0,00
2123	Transferertrag von Unternehmen (mit Finanzunternehmen)	0,00	0,00	0,00
2124	Transferertrag von Haushalten und Organisationen ohne Erwerbscharakter	1.200,00	1.200,00	0,00
2125	Transferertrag vom Ausland	0,00	0,00	0,00
2126	Investitions- und Tilgungszuschüsse zwischen Unternehmungen und Betrieben der Gebietskörperschaft und der Gebietskörperschaft	0,00	0,00	0,00
2127	Nicht finanzierungswirksamer Transferertrag	0,00	0,00	0,00
<b>213</b>	<b>Finanzerträge</b>	<b>100,00</b>	<b>100,00</b>	<b>0,00</b>
2131	Erträge aus Zinsen	100,00	100,00	0,00
2132	Erträge aus Zinsen aus derivativen Finanzinstrumenten ohne Grundgeschäft	0,00	0,00	0,00
2133	Erträge aus Gewinnentnahmen von marktbestimmten Betrieben	0,00	0,00	0,00
2134	Sonstige Finanzerträge	0,00	0,00	0,00
2135	Erträge aus Dividenden/Gewinnausschüttungen	0,00	0,00	0,00
2136	Sonstige nicht finanzierungswirksame Finanzerträge	0,00	0,00	0,00
<b>21</b>	<b>Summe Erträge</b>	<b>2.536.600,00</b>	<b>2.609.200,00</b>	<b>-72.600,00</b>
<b>221</b>	<b>Personalaufwand</b>	<b>0,00</b>	<b>0,00</b>	<b>0,00</b>
2211	Personalaufwand (Bezüge, Nebengeb., Mehrleistungen)	0,00	0,00	0,00
2212	Gesetzlicher und freiwilliger Sozialaufwand	0,00	0,00	0,00
2213	Sonstiger Personalaufwand	0,00	0,00	0,00
2214	Nicht finanzierungswirksamer Personalaufwand	0,00	0,00	0,00
<b>222</b>	<b>Sachaufwand (ohne Transferaufwand)</b>	<b>0,00</b>	<b>0,00</b>	<b>0,00</b>
2221	Gebrauchs- und Verbrauchsgüter, Handelswaren	0,00	0,00	0,00
2222	Verwaltungs- und Betriebsaufwand	0,00	0,00	0,00

# 1. Nachtragsvoranschlag 2022

# NVA Ergebnishaushalt Bereichsbudget 1. und 2. Ebene (Anlage 1a)

Marktgemeinde Marbach an der Donau

## Finanzwirtschaft (Gruppe 9)

MVAG	Mittelverwendungs- und -aufbringungsgruppen (1. und 2. Ebene)	VA 2022 inkl. NVA	VA 2022	1. NVA
2223	Leasing- und Mietaufwand	0,00	0,00	0,00
2224	Instandhaltung	0,00	0,00	0,00
2225	Sonstiger Sachaufwand	0,00	0,00	0,00
2226	Nicht finanzierungswirksamer Sachaufwand	0,00	0,00	0,00
<b>223</b>	<b>Transferaufwand (laufende Transfers und Kapitaltransfers)</b>	<b>5.300,00</b>	<b>5.300,00</b>	<b>0,00</b>
2231	Transferaufwand an Träger des öffentlichen Rechts	5.300,00	5.300,00	0,00
2232	Transferaufwand an Beteiligungen	0,00	0,00	0,00
2233	Transferaufwand an Unternehmen (mit Finanzunternehmen)	0,00	0,00	0,00
2234	Transferaufwand an Haushalte und Organisationen ohne Erwerbscharakter	0,00	0,00	0,00
2235	Transferaufwand an das Ausland	0,00	0,00	0,00
2236	Investitions- und Tilgungszuschüsse zwischen Unternehmungen und Betrieben der Gebietskörperschaft und der Gebietskörperschaft	0,00	0,00	0,00
2237	Nicht finanzierungswirksamer Transferaufwand	0,00	0,00	0,00
<b>224</b>	<b>Finanzaufwand</b>	<b>1.300,00</b>	<b>1.300,00</b>	<b>0,00</b>
2241	Zinsen aus Finanzschulden, Finanzierungsleasing, Forderungskauf und derivativen Finanzinstrumenten mit Grundgeschäft	0,00	0,00	0,00
2242	Zinsen und sonstige Aufwendungen aus derivativen Finanzinstrumenten ohne Grundgeschäft	0,00	0,00	0,00
2243	Gewinnentnahmen von Unternehmungen und marktbestimmten Betrieben der Gebietskörperschaft (innerhalb der Gebietskörperschaft)	0,00	0,00	0,00
2244	Sonstiger Finanzaufwand	1.300,00	1.300,00	0,00
2245	Nicht finanzierungswirksamer Finanzaufwand	0,00	0,00	0,00
<b>22</b>	<b>Summe Aufwendungen</b>	<b>6.600,00</b>	<b>6.600,00</b>	<b>0,00</b>
<b>SA0</b>	<b>Saldo (0) Nettoergebnis (21 - 22)</b>	<b>2.530.000,00</b>	<b>2.602.600,00</b>	<b>-72.600,00</b>
<b>230</b>	<b>Entnahmen von Haushaltsrücklagen</b>	<b>0,00</b>	<b>0,00</b>	<b>0,00</b>
2301	Entnahmen von Haushaltsrücklagen	0,00	0,00	0,00
<b>240</b>	<b>Zuweisung an Haushaltsrücklagen</b>	<b>0,00</b>	<b>0,00</b>	<b>0,00</b>
2401	Zuweisung an Haushaltsrücklagen	0,00	0,00	0,00
<b>23</b>	<b>Summe Haushaltsrücklagen</b>	<b>0,00</b>	<b>0,00</b>	<b>0,00</b>
<b>SA00</b>	<b>Nettoergebnis nach Zuweisung und Entnahmen von Haushaltsrücklagen (Saldo 0 +/- SU23)</b>	<b>2.530.000,00</b>	<b>2.602.600,00</b>	<b>-72.600,00</b>

1. NVA Finanzierungshaushalt Gesamt 1. Ebene (Anlage 1b)  
- interne Vergütungen enthalten



# 1. Nachtragsvoranschlag 2022

# NVA Finanzierungshaushalt Gesamt 1. Ebene (Anlage 1b) - interne Vergütungen enthalten

Marktgemeinde Marbach an der Donau

MVAG	Mittelverwendungs- und -aufbringungsgruppen (1. Ebene)	VA 2022 inkl. NVA	VA 2022	1. NVA
<b>OPERATIVE GEBARUNG</b>				
311	Einzahlungen aus der operativen Verwaltungstätigkeit	3.276.600,00	2.829.900,00	446.700,00
312	Einzahlungen aus Transfers (ohne Kapitaltransfers)	688.700,00	760.700,00	-72.000,00
313	Einzahlungen aus Finanzerträgen	200,00	200,00	0,00
<b>31</b>	<b>Summe Einzahlungen operative Gebarung</b>	<b>3.965.500,00</b>	<b>3.590.800,00</b>	<b>374.700,00</b>
321	Auszahlungen aus Personalaufwand	800.900,00	814.300,00	-13.400,00
322	Auszahlungen aus Sachaufwand (ohne Transferaufwand)	1.222.000,00	962.600,00	259.400,00
323	Auszahlungen aus Transfers (ohne Kapitaltransfers)	1.428.700,00	1.424.300,00	4.400,00
324	Auszahlungen aus Finanzaufwand	55.700,00	45.500,00	10.200,00
<b>32</b>	<b>Summe Auszahlungen operative Gebarung</b>	<b>3.507.300,00</b>	<b>3.246.700,00</b>	<b>260.600,00</b>
<b>SA1</b>	<b>Saldo (1) Geldfluss aus der Operativen Gebarung (31 – 32)</b>	<b>458.200,00</b>	<b>344.100,00</b>	<b>114.100,00</b>
<b>INVESTIVE GEBARUNG</b>				
331	Einzahlungen aus der Investitionstätigkeit	2.100,00	0,00	2.100,00
332	Einzahlungen aus der Rückzahlung von Darlehen sowie gewährten Vorschüssen	0,00	0,00	0,00
333	Einzahlungen aus Kapitaltransfers	144.400,00	38.000,00	106.400,00
<b>33</b>	<b>Summe Einzahlungen investive Gebarung</b>	<b>146.500,00</b>	<b>38.000,00</b>	<b>108.500,00</b>
341	Auszahlungen aus der Investitionstätigkeit	758.100,00	505.900,00	252.200,00
342	Auszahlungen von gewährten Darlehen sowie gewährten Vorschüssen	0,00	0,00	0,00
343	Auszahlungen aus Kapitaltransfers	0,00	0,00	0,00
<b>34</b>	<b>Summe Auszahlungen investive Gebarung</b>	<b>758.100,00</b>	<b>505.900,00</b>	<b>252.200,00</b>
<b>SA2</b>	<b>Saldo (2) Geldfluss aus der Investiven Gebarung (33 – 34)</b>	<b>-611.600,00</b>	<b>-467.900,00</b>	<b>-143.700,00</b>
<b>SA3</b>	<b>Saldo (3) Nettofinanzierungssaldo (Saldo 1 + Saldo 2)</b>	<b>-153.400,00</b>	<b>-123.800,00</b>	<b>-29.600,00</b>

**1. Nachtragsvoranschlag 2022****NVA Finanzierungshaushalt Gesamt 1. Ebene (Anlage 1b) - interne Vergütungen enthalten**

Marktgemeinde Marbach an der Donau

<b>MVAG</b>	<b>Mittelverwendungs- und -aufbringungsgruppen (1. Ebene)</b>	<b>VA 2022 inkl. NVA</b>	<b>VA 2022</b>	<b>1. NVA</b>
<b>FINANZIERUNGSTÄTIGKEIT</b>				
351	Einzahlungen aus der Aufnahme von Finanzschulden	14.600,00	62.500,00	-47.900,00
353	Einzahlungen infolge eines Kapitaltausch bei derivativen Finanzinstrumenten mit Grundgeschäft	0,00	0,00	0,00
355	Einzahlungen aus dem Abgang von Finanzinstrumenten	0,00	0,00	0,00
<b>35</b>	<b>Summe Einzahlungen aus der Finanzierungstätigkeit</b>	<b>14.600,00</b>	<b>62.500,00</b>	<b>-47.900,00</b>
361	Auszahlungen aus der Tilgung von Finanzschulden	339.400,00	318.600,00	20.800,00
363	Auszahlungen infolge eines Kapitaltausch bei derivativen Finanzinstrumenten mit Grundgeschäft	0,00	0,00	0,00
365	Auszahlungen für den Erwerb von Finanzinstrumenten	0,00	0,00	0,00
<b>36</b>	<b>Summe Auszahlungen aus der Finanzierungstätigkeit</b>	<b>339.400,00</b>	<b>318.600,00</b>	<b>20.800,00</b>
<b>SA4</b>	<b>Saldo (4) Geldfluss aus der Finanzierungstätigkeit (35 – 36)</b>	<b>-324.800,00</b>	<b>-256.100,00</b>	<b>-68.700,00</b>
<b>SA5</b>	<b>Saldo (5) Geldfluss aus der voranschlagswirksamen Gebarung (Saldo 3 + Saldo 4)</b>	<b>-478.200,00</b>	<b>-379.900,00</b>	<b>-98.300,00</b>

1. NVA Finanzierungshaushalt Gesamt 1. und 2. Ebene  
(Anlage 1b) - interne Vergütungen enthalten



# 1. Nachtragsvoranschlag 2022

# NVA Finanzierungshaushalt Gesamt 1. und 2. Ebene (Anlage 1b) - interne Vergütungen enthalten

Marktgemeinde Marbach an der Donau

MVAG	Mittelverwendungs- und aufbringungsgruppen (1. und 2. Ebene)	VA 2022 inkl. NVA	VA 2022	1. NVA
<b>311</b>	<b>Einzahlungen aus der operativen Verwaltungstätigkeit</b>	<b>3.276.600,00</b>	<b>2.829.900,00</b>	<b>446.700,00</b>
3111	Einzahlungen aus eigenen Abgaben	417.900,00	381.100,00	36.800,00
3112	Einzahlungen aus Ertragsanteilen	1.596.400,00	1.535.000,00	61.400,00
3113	Einzahlungen aus Gebühren	636.300,00	623.300,00	13.000,00
3114	Einzahlungen aus Leistungen	197.200,00	191.100,00	6.100,00
3115	Einzahlungen aus Besitz und wirtschaftlicher Tätigkeit	33.200,00	29.900,00	3.300,00
3116	Einzahlungen aus Veräußerung von geringwertigen Wirtschaftsgütern (GWG) und sonstige Einzahlungen	395.600,00	69.500,00	326.100,00
<b>312</b>	<b>Einzahlungen aus Transfers (ohne Kapitaltransfers)</b>	<b>688.700,00</b>	<b>760.700,00</b>	<b>-72.000,00</b>
3121	Transferzahlungen von Trägern des öffentlichen Rechts	644.100,00	718.200,00	-74.100,00
3122	Transferzahlungen von Beteiligungen	0,00	0,00	0,00
3123	Transferzahlungen von Unternehmen (inkl. Finanzunternehmen)	37.100,00	35.000,00	2.100,00
3124	Transferzahlungen von Haushalte und Organisationen ohne Erwerbscharakter	7.500,00	7.500,00	0,00
3125	Transferzahlungen vom Ausland	0,00	0,00	0,00
3126	Investitions- und Tilgungszuschüsse zwischen Unternehmungen und Betrieben der Gebietskörperschaft und der Gebietskörperschaft	0,00	0,00	0,00
<b>313</b>	<b>Einzahlungen aus Finanzerträgen</b>	<b>200,00</b>	<b>200,00</b>	<b>0,00</b>
3131	Einzahlungen aus Zinserträgen	200,00	200,00	0,00
3133	Einzahlungen aus Gewinnentnahmen von marktbestimmten Betrieben	0,00	0,00	0,00
3134	Sonstige Einzahlungen aus Finanzerträgen	0,00	0,00	0,00
3135	Einzahlungen aus Dividenden/Gewinnausschüttungen	0,00	0,00	0,00
<b>31</b>	<b>Summe Einzahlungen operative Gebarung</b>	<b>3.965.500,00</b>	<b>3.590.800,00</b>	<b>374.700,00</b>
<b>321</b>	<b>Auszahlungen aus Personalaufwand</b>	<b>800.900,00</b>	<b>814.300,00</b>	<b>-13.400,00</b>
3211	Auszahlungen für Personalaufwand Bezüge, Nebengebühren, und Mehrleistungsvergütungen)	658.200,00	669.300,00	-11.100,00
3212	Auszahlungen für gesetzliche und freiwillige Sozialaufwendungen	142.300,00	144.600,00	-2.300,00
3213	Auszahlungen aus sonstigem Personalaufwand	400,00	400,00	0,00
<b>322</b>	<b>Auszahlungen aus Sachaufwand (ohne Transferaufwand)</b>	<b>1.222.000,00</b>	<b>962.600,00</b>	<b>259.400,00</b>
3221	Auszahlungen für Gebrauchs- und Verbrauchsgüter, Handelswaren	140.000,00	120.900,00	19.100,00
3222	Auszahlungen für Verwaltungs- und Betriebsaufwand	109.900,00	128.400,00	-18.500,00
3223	Auszahlungen für Leasing- und Mietaufwand	233.000,00	227.400,00	5.600,00
3224	Auszahlungen für Instandhaltung	158.400,00	176.900,00	-18.500,00
3225	Sonstige Auszahlungen aus Sachaufwand	580.700,00	309.000,00	271.700,00
<b>323</b>	<b>Auszahlungen aus Transfers (ohne Kapitaltransfers)</b>	<b>1.428.700,00</b>	<b>1.424.300,00</b>	<b>4.400,00</b>
3231	Transferzahlungen an Träger des öffentlichen Rechts	1.381.800,00	1.381.800,00	0,00
3232	Transferzahlungen an Beteiligungen	0,00	0,00	0,00
3233	Transferzahlungen an Unternehmen (inkl. Finanzunternehmen)	1.400,00	1.400,00	0,00
3234	Transferzahlungen an Haushalte und Organisationen ohne Erwerbscharakter	45.500,00	41.100,00	4.400,00

# 1. Nachtragsvoranschlag 2022

# NVA Finanzierungshaushalt Gesamt 1. und 2. Ebene (Anlage 1b) - interne Vergütungen enthalten

Marktgemeinde Marbach an der Donau

MVAG	Mittelverwendungs- und aufbringungsgruppen (1. und 2. Ebene)	VA 2022 inkl. NVA	VA 2022	1. NVA
3235	Transferzahlungen an das Ausland	0,00	0,00	0,00
3236	Investitions- und Tilgungszuschüsse zwischen Unternehmungen und Betrieben der Gebietskörperschaft und der Gebietskörperschaft	0,00	0,00	0,00
<b>324</b>	<b>Auszahlungen aus Finanzaufwand</b>	<b>55.700,00</b>	<b>45.500,00</b>	<b>10.200,00</b>
3241	Auszahlungen für Zinsaufwand, für Finanzierungsleasing, für Forderungskauf, für Finanzschulden und derivative Finanzinstrumente	54.400,00	44.200,00	10.200,00
3242	Auszahlungen für Zinsen aus derivativen Finanzinstrumenten ohne Grundgeschäft	0,00	0,00	0,00
3243	Auszahlung aus Gewinnentnahmen von marktbestimmten Betrieben	0,00	0,00	0,00
3244	Sonstige Auszahlungen aus Finanzaufwendungen	1.300,00	1.300,00	0,00
<b>32</b>	<b>Summe Auszahlungen operative Gebarung</b>	<b>3.507.300,00</b>	<b>3.246.700,00</b>	<b>260.600,00</b>
<b>SA1</b>	<b>Saldo (1) Geldfluss aus der Operativen Gebarung (31 – 32)</b>	<b>458.200,00</b>	<b>344.100,00</b>	<b>114.100,00</b>
<b>331</b>	<b>Einzahlungen aus der Investitionstätigkeit</b>	<b>2.100,00</b>	<b>0,00</b>	<b>2.100,00</b>
3311	Einzahlungen aus der Veräußerung von immateriellem Vermögen	0,00	0,00	0,00
3312	Einzahlungen aus der Veräußerung von Grundstücken und Grundstückeinrichtungen	2.100,00	0,00	2.100,00
3313	Einzahlungen aus der Veräußerung von Gebäuden und Bauten	0,00	0,00	0,00
3314	Einzahlungen aus der Veräußerung von technischen Anlagen, Fahrzeuge und Maschinen	0,00	0,00	0,00
3315	Einzahlungen aus der Veräußerung von Amts-, Betriebs- und Geschäftsausstattung	0,00	0,00	0,00
3316	Einzahlungen aus der Veräußerung von Kulturgütern	0,00	0,00	0,00
3317	Einzahlungen aus der Veräußerung von Beteiligungen	0,00	0,00	0,00
<b>332</b>	<b>Einzahlungen aus der Rückzahlung von Darlehen sowie gewährten Vorschüssen</b>	<b>0,00</b>	<b>0,00</b>	<b>0,00</b>
3321	Einzahlungen aus Darlehen an Träger des öffentlichen Rechts	0,00	0,00	0,00
3322	Einzahlungen aus Darlehen an Beteiligungen	0,00	0,00	0,00
3323	Einzahlungen aus Darlehen an Unternehmen und Haushalte	0,00	0,00	0,00
3325	Einzahlungen aus Vorschüssen und Anzahlungen	0,00	0,00	0,00
<b>333</b>	<b>Einzahlungen aus Kapitaltransfers</b>	<b>144.400,00</b>	<b>38.000,00</b>	<b>106.400,00</b>
3331	Kapitaltransferzahlungen von Trägern des öffentlichen Rechts	54.100,00	18.000,00	36.100,00
3332	Kapitaltransferzahlungen von Beteiligungen	0,00	0,00	0,00
3333	Kapitaltransferzahlungen von Unternehmen	0,00	0,00	0,00
3334	Kapitaltransferzahlungen von Haushalten und Organisationen ohne Erwerbscharakter	90.300,00	20.000,00	70.300,00
3335	Kapitaltransferzahlungen vom Ausland	0,00	0,00	0,00
<b>33</b>	<b>Summe Einzahlungen investive Gebarung</b>	<b>146.500,00</b>	<b>38.000,00</b>	<b>108.500,00</b>
<b>341</b>	<b>Auszahlungen aus der Investitionstätigkeit</b>	<b>758.100,00</b>	<b>505.900,00</b>	<b>252.200,00</b>
3411	Auszahlungen für den Erwerb von immateriellem Vermögen	14.600,00	62.500,00	-47.900,00
3412	Auszahlungen für den Erwerb von Grundstücken und Grundstückseinrichtungen	523.000,00	411.300,00	111.700,00
3413	Auszahlungen für den Erwerb von Gebäuden und Bauten	0,00	0,00	0,00
3414	Auszahlungen für den Erwerb von technischen Anlagen, Fahrzeuge und Maschinen	185.500,00	22.600,00	162.900,00

# 1. Nachtragsvoranschlag 2022

# NVA Finanzierungshaushalt Gesamt 1. und 2. Ebene (Anlage 1b) - interne Vergütungen enthalten

Marktgemeinde Marbach an der Donau

MVAG	Mittelverwendungs- und aufbringungsgruppen (1. und 2. Ebene)	VA 2022 inkl. NVA	VA 2022	1. NVA
3415	Auszahlungen für den Erwerb von Amts-, Betriebs- und Geschäftsausstattung	35.000,00	9.500,00	25.500,00
3416	Auszahlungen für den Erwerb von Kulturgütern	0,00	0,00	0,00
3417	Auszahlungen für den Erwerb von Beteiligungen	0,00	0,00	0,00
<b>342</b>	<b>Auszahlungen von gewährten Darlehen sowie gewährten Vorschüssen</b>	<b>0,00</b>	<b>0,00</b>	<b>0,00</b>
3421	Auszahlung von Darlehen an Träger des öffentlichen Rechts	0,00	0,00	0,00
3422	Auszahlung von Darlehen an Beteiligungen	0,00	0,00	0,00
3423	Auszahlung von Darlehen an Unternehmen und Haushalte	0,00	0,00	0,00
3425	Auszahlungen von Vorschüssen und Anzahlungen	0,00	0,00	0,00
<b>343</b>	<b>Auszahlungen aus Kapitaltransfers</b>	<b>0,00</b>	<b>0,00</b>	<b>0,00</b>
3431	Kapitaltransferzahlungen an Träger des öffentlichen Rechts	0,00	0,00	0,00
3432	Kapitaltransferzahlungen an Beteiligungen	0,00	0,00	0,00
3433	Kapitaltransferzahlungen an Unternehmen (Finanzunternehmen)	0,00	0,00	0,00
3434	Kapitaltransferzahlungen an Haushalte und Organisationen ohne Erwerbscharakter	0,00	0,00	0,00
3435	Kapitaltransferzahlungen an das Ausland	0,00	0,00	0,00
<b>34</b>	<b>Summe Auszahlungen investive Gebarung</b>	<b>758.100,00</b>	<b>505.900,00</b>	<b>252.200,00</b>
<b>SA2</b>	<b>Saldo (2) Geldfluss aus der Investiven Gebarung (33 – 34)</b>	<b>-611.600,00</b>	<b>-467.900,00</b>	<b>-143.700,00</b>
<b>SA3</b>	<b>Saldo (3) Nettofinanzierungssaldo (Saldo 1 + Saldo 2)</b>	<b>-153.400,00</b>	<b>-123.800,00</b>	<b>-29.600,00</b>
<b>351</b>	<b>Einzahlungen aus der Aufnahme von Finanzschulden</b>	<b>14.600,00</b>	<b>62.500,00</b>	<b>-47.900,00</b>
3511	Einzahlungen aus empfangenen Darlehen von öffentlichen Körperschaften und Rechtsträgern	0,00	0,00	0,00
3512	Einzahlungen aus empfangenen Darlehen von Beteiligungen	0,00	0,00	0,00
3513	Einzahlungen aus empfangenen Darlehen von Unternehmen und privaten Haushalten	0,00	0,00	0,00
3514	Einzahlungen aus Finanzschulden (Finanzunternehmen)	14.600,00	62.500,00	-47.900,00
<b>353</b>	<b>Einzahlungen infolge eines Kapitaltausch bei derivativen Finanzinstrumenten mit Grundgeschäft</b>	<b>0,00</b>	<b>0,00</b>	<b>0,00</b>
3530	Einzahlungen infolge eines Kapitaltausch bei derivativen Finanzinstrumenten mit Grundgeschäft	0,00	0,00	0,00
<b>355</b>	<b>Einzahlungen aus dem Abgang von Finanzinstrumenten</b>	<b>0,00</b>	<b>0,00</b>	<b>0,00</b>
3550	Einzahlungen aus dem Abgang von Finanzinstrumenten	0,00	0,00	0,00
<b>35</b>	<b>Summe Einzahlungen aus der Finanzierungstätigkeit</b>	<b>14.600,00</b>	<b>62.500,00</b>	<b>-47.900,00</b>
<b>361</b>	<b>Auszahlungen aus der Tilgung von Finanzschulden</b>	<b>339.400,00</b>	<b>318.600,00</b>	<b>20.800,00</b>
3611	Auszahlungen aus empfangenen Darlehen von öffentlichen Körperschaften und Rechtsträgern	44.100,00	44.100,00	0,00
3612	Auszahlungen aus empfangenen Darlehen von Beteiligungen	0,00	0,00	0,00
3613	Auszahlungen aus empfangenen Darlehen von Unternehmen und privaten Haushalten	0,00	0,00	0,00
3614	Auszahlungen aus Finanzschulden	295.300,00	274.500,00	20.800,00

## 1. Nachtragsvoranschlag 2022

## NVA Finanzierungshaushalt Gesamt 1. und 2. Ebene (Anlage 1b) - interne Vergütungen enthalten

Marktgemeinde Marbach an der Donau

<b>MVAG</b>	<b>Mittelverwendungs- und aufbringungsgruppen (1. und 2. Ebene)</b>	<b>VA 2022 inkl. NVA</b>	<b>VA 2022</b>	<b>1. NVA</b>
3615	Auszahlung aus der Rückzahlung von Leasingverbindlichkeiten	0,00	0,00	0,00
<b>363</b>	<b>Auszahlungen infolge eines Kapitaltausch bei derivativen Finanzinstrumenten mit Grundgeschäft</b>	<b>0,00</b>	<b>0,00</b>	<b>0,00</b>
3630	Auszahlungen infolge eines Kapitaltausch bei derivativen Finanzinstrumenten mit Grundgeschäft	0,00	0,00	0,00
<b>365</b>	<b>Auszahlungen für den Erwerb von Finanzinstrumenten</b>	<b>0,00</b>	<b>0,00</b>	<b>0,00</b>
3650	Auszahlungen für den Erwerb von Finanzinstrumenten	0,00	0,00	0,00
<b>36</b>	<b>Summe Auszahlungen aus der Finanzierungstätigkeit</b>	<b>339.400,00</b>	<b>318.600,00</b>	<b>20.800,00</b>
<b>SA4</b>	<b>Saldo (4) Geldfluss aus der Finanzierungstätigkeit (35 – 36)</b>	<b>-324.800,00</b>	<b>-256.100,00</b>	<b>-68.700,00</b>
<b>SA5</b>	<b>Saldo (5) Geldfluss aus der voranschlagswirksamen Gebarung (Saldo 3 + Saldo 4)</b>	<b>-478.200,00</b>	<b>-379.900,00</b>	<b>-98.300,00</b>

1. NVA Finanzierungshaushalt Bereichsbudget 1. und 2. Ebene  
(Anlage 1b)



# 1. Nachtragsvoranschlag 2022

Marktgemeinde Marbach an der Donau

# NVA Finanzierungshaushalt Bereichsbudget 1. und 2. Ebene (Anlage 1b)

## Vertretungskörper und allgemeine Verwaltung (Gruppe 0)

MVAG	Mittelverwendungs- und aufbringungsgruppen (1. und 2. Ebene)	VA 2022 inkl. NVA	VA 2022	1. NVA
<b>311</b>	<b>Einzahlungen aus der operativen Verwaltungstätigkeit</b>	<b>58.900,00</b>	<b>51.700,00</b>	<b>7.200,00</b>
3111	Einzahlungen aus eigenen Abgaben	0,00	0,00	0,00
3112	Einzahlungen aus Ertragsanteilen	0,00	0,00	0,00
3113	Einzahlungen aus Gebühren	0,00	0,00	0,00
3114	Einzahlungen aus Leistungen	19.100,00	19.300,00	-200,00
3115	Einzahlungen aus Besitz und wirtschaftlicher Tätigkeit	4.500,00	2.600,00	1.900,00
3116	Einzahlungen aus Veräußerung von geringwertigen Wirtschaftsgütern (GWG) und sonstige Einzahlungen	35.300,00	29.800,00	5.500,00
<b>312</b>	<b>Einzahlungen aus Transfers (ohne Kapitaltransfers)</b>	<b>9.000,00</b>	<b>5.500,00</b>	<b>3.500,00</b>
3121	Transferzahlungen von Trägern des öffentlichen Rechts	2.500,00	0,00	2.500,00
3122	Transferzahlungen von Beteiligungen	0,00	0,00	0,00
3123	Transferzahlungen von Unternehmen (inkl. Finanzunternehmen)	1.000,00	0,00	1.000,00
3124	Transferzahlungen von Haushalte und Organisationen ohne Erwerbscharakter	5.500,00	5.500,00	0,00
3125	Transferzahlungen vom Ausland	0,00	0,00	0,00
3126	Investitions- und Tilgungszuschüsse zwischen Unternehmungen und Betrieben der Gebietskörperschaft und der Gebietskörperschaft	0,00	0,00	0,00
<b>313</b>	<b>Einzahlungen aus Finanzerträgen</b>	<b>0,00</b>	<b>0,00</b>	<b>0,00</b>
3131	Einzahlungen aus Zinserträgen	0,00	0,00	0,00
3133	Einzahlungen aus Gewinnentnahmen von marktbestimmten Betrieben	0,00	0,00	0,00
3134	Sonstige Einzahlungen aus Finanzerträgen	0,00	0,00	0,00
3135	Einzahlungen aus Dividenden/Gewinnausschüttungen	0,00	0,00	0,00
<b>31</b>	<b>Summe Einzahlungen operative Gebarung</b>	<b>67.900,00</b>	<b>57.200,00</b>	<b>10.700,00</b>
<b>321</b>	<b>Auszahlungen aus Personalaufwand</b>	<b>228.900,00</b>	<b>224.200,00</b>	<b>4.700,00</b>
3211	Auszahlungen für Personalaufwand Bezüge, Nebengebühren, und Mehrleistungsvergütungen)	185.800,00	181.100,00	4.700,00
3212	Auszahlungen für gesetzliche und freiwillige Sozialaufwendungen	42.700,00	43.100,00	-400,00
3213	Auszahlungen aus sonstigem Personalaufwand	400,00	0,00	400,00
<b>322</b>	<b>Auszahlungen aus Sachaufwand (ohne Transferaufwand)</b>	<b>217.700,00</b>	<b>212.400,00</b>	<b>5.300,00</b>
3221	Auszahlungen für Gebrauchs- und Verbrauchsgüter, Handelswaren	22.100,00	22.500,00	-400,00
3222	Auszahlungen für Verwaltungs- und Betriebsaufwand	22.300,00	23.500,00	-1.200,00
3223	Auszahlungen für Leasing- und Mietaufwand	0,00	0,00	0,00
3224	Auszahlungen für Instandhaltung	1.800,00	1.300,00	500,00
3225	Sonstige Auszahlungen aus Sachaufwand	171.500,00	165.100,00	6.400,00
<b>323</b>	<b>Auszahlungen aus Transfers (ohne Kapitaltransfers)</b>	<b>76.900,00</b>	<b>77.300,00</b>	<b>-400,00</b>
3231	Transferzahlungen an Träger des öffentlichen Rechts	72.000,00	72.400,00	-400,00
3232	Transferzahlungen an Beteiligungen	0,00	0,00	0,00
3233	Transferzahlungen an Unternehmen (inkl. Finanzunternehmen)	0,00	0,00	0,00

# 1. Nachtragsvoranschlag 2022

# NVA Finanzierungshaushalt Bereichsbudget 1. und 2. Ebene (Anlage 1b)

Marktgemeinde Marbach an der Donau

## Vertretungskörper und allgemeine Verwaltung (Gruppe 0)

MVAG	Mittelverwendungs- und aufbringungsgruppen (1. und 2. Ebene)	VA 2022 inkl. NVA	VA 2022	1. NVA
3234	Transferzahlungen an Haushalte und Organisationen ohne Erwerbscharakter	4.900,00	4.900,00	0,00
3235	Transferzahlungen an das Ausland	0,00	0,00	0,00
3236	Investitions- und Tilgungszuschüsse zwischen Unternehmungen und Betrieben der Gebietskörperschaft und der Gebietskörperschaft	0,00	0,00	0,00
<b>324</b>	<b>Auszahlungen aus Finanzaufwand</b>	<b>0,00</b>	<b>0,00</b>	<b>0,00</b>
3241	Auszahlungen für Zinsaufwand, für Finanzierungsleasing, für Forderungskauf, für Finanzschulden und derivative Finanzinstrumente	0,00	0,00	0,00
3242	Auszahlungen für Zinsen aus derivativen Finanzinstrumenten ohne Grundgeschäft	0,00	0,00	0,00
3243	Auszahlung aus Gewinnentnahmen von marktbestimmten Betrieben	0,00	0,00	0,00
3244	Sonstige Auszahlungen aus Finanzaufwendungen	0,00	0,00	0,00
<b>32</b>	<b>Summe Auszahlungen operative Gebarung</b>	<b>523.500,00</b>	<b>513.900,00</b>	<b>9.600,00</b>
<b>SA1</b>	<b>Saldo (1) Geldfluss aus der Operativen Gebarung (31 – 32)</b>	<b>-455.600,00</b>	<b>-456.700,00</b>	<b>1.100,00</b>
<b>331</b>	<b>Einzahlungen aus der Investitionstätigkeit</b>	<b>0,00</b>	<b>0,00</b>	<b>0,00</b>
3311	Einzahlungen aus der Veräußerung von immateriellem Vermögen	0,00	0,00	0,00
3312	Einzahlungen aus der Veräußerung von Grundstücken und Grundstückeinrichtungen	0,00	0,00	0,00
3313	Einzahlungen aus der Veräußerung von Gebäuden und Bauten	0,00	0,00	0,00
3314	Einzahlungen aus der Veräußerung von technischen Anlagen, Fahrzeuge und Maschinen	0,00	0,00	0,00
3315	Einzahlungen aus der Veräußerung von Amts-, Betriebs- und Geschäftsausstattung	0,00	0,00	0,00
3316	Einzahlungen aus der Veräußerung von Kulturgütern	0,00	0,00	0,00
3317	Einzahlungen aus der Veräußerung von Beteiligungen	0,00	0,00	0,00
<b>332</b>	<b>Einzahlungen aus der Rückzahlung von Darlehen sowie gewährten Vorschüssen</b>	<b>0,00</b>	<b>0,00</b>	<b>0,00</b>
3321	Einzahlungen aus Darlehen an Träger des öffentlichen Rechts	0,00	0,00	0,00
3322	Einzahlungen aus Darlehen an Beteiligungen	0,00	0,00	0,00
3323	Einzahlungen aus Darlehen an Unternehmen und Haushalte	0,00	0,00	0,00
3325	Einzahlungen aus Vorschüssen und Anzahlungen	0,00	0,00	0,00
<b>333</b>	<b>Einzahlungen aus Kapitaltransfers</b>	<b>0,00</b>	<b>0,00</b>	<b>0,00</b>
3331	Kapitaltransferzahlungen von Trägern des öffentlichen Rechts	0,00	0,00	0,00
3332	Kapitaltransferzahlungen von Beteiligungen	0,00	0,00	0,00
3333	Kapitaltransferzahlungen von Unternehmen	0,00	0,00	0,00
3334	Kapitaltransferzahlungen von Haushalten und Organisationen ohne Erwerbscharakter	0,00	0,00	0,00
3335	Kapitaltransferzahlungen vom Ausland	0,00	0,00	0,00
<b>33</b>	<b>Summe Einzahlungen investive Gebarung</b>	<b>0,00</b>	<b>0,00</b>	<b>0,00</b>
<b>341</b>	<b>Auszahlungen aus der Investitionstätigkeit</b>	<b>3.300,00</b>	<b>2.600,00</b>	<b>700,00</b>
3411	Auszahlungen für den Erwerb von immateriellem Vermögen	0,00	0,00	0,00
3412	Auszahlungen für den Erwerb von Grundstücken und Grundstückseinrichtungen	0,00	0,00	0,00

# 1. Nachtragsvoranschlag 2022

Marktgemeinde Marbach an der Donau

# NVA Finanzierungshaushalt Bereichsbudget 1. und 2. Ebene (Anlage 1b)

## Vertretungskörper und allgemeine Verwaltung (Gruppe 0)

MVAG	Mittelverwendungs- und aufbringungsgruppen (1. und 2. Ebene)	VA 2022 inkl. NVA	VA 2022	1. NVA
3413	Auszahlungen für den Erwerb von Gebäuden und Bauten	0,00	0,00	0,00
3414	Auszahlungen für den Erwerb von technischen Anlagen, Fahrzeuge und Maschinen	0,00	1.100,00	-1.100,00
3415	Auszahlungen für den Erwerb von Amts-, Betriebs- und Geschäftsausstattung	3.300,00	1.500,00	1.800,00
3416	Auszahlungen für den Erwerb von Kulturgütern	0,00	0,00	0,00
3417	Auszahlungen für den Erwerb von Beteiligungen	0,00	0,00	0,00
<b>342</b>	<b>Auszahlungen von gewährten Darlehen sowie gewährten Vorschüssen</b>	<b>0,00</b>	<b>0,00</b>	<b>0,00</b>
3421	Auszahlung von Darlehen an Träger des öffentlichen Rechts	0,00	0,00	0,00
3422	Auszahlung von Darlehen an Beteiligungen	0,00	0,00	0,00
3423	Auszahlung von Darlehen an Unternehmen und Haushalte	0,00	0,00	0,00
3425	Auszahlungen von Vorschüssen und Anzahlungen	0,00	0,00	0,00
<b>343</b>	<b>Auszahlungen aus Kapitaltransfers</b>	<b>0,00</b>	<b>0,00</b>	<b>0,00</b>
3431	Kapitaltransferzahlungen an Träger des öffentlichen Rechts	0,00	0,00	0,00
3432	Kapitaltransferzahlungen an Beteiligungen	0,00	0,00	0,00
3433	Kapitaltransferzahlungen an Unternehmen (Finanzunternehmen)	0,00	0,00	0,00
3434	Kapitaltransferzahlungen an Haushalte und Organisationen ohne Erwerbscharakter	0,00	0,00	0,00
3435	Kapitaltransferzahlungen an das Ausland	0,00	0,00	0,00
<b>34</b>	<b>Summe Auszahlungen investive Gebarung</b>	<b>3.300,00</b>	<b>2.600,00</b>	<b>700,00</b>
<b>SA2</b>	<b>Saldo (2) Geldfluss aus der Investiven Gebarung (33 – 34)</b>	<b>-3.300,00</b>	<b>-2.600,00</b>	<b>-700,00</b>
<b>SA3</b>	<b>Saldo (3) Nettofinanzierungssaldo (Saldo 1 + Saldo 2)</b>	<b>-458.900,00</b>	<b>-459.300,00</b>	<b>400,00</b>
<b>351</b>	<b>Einzahlungen aus der Aufnahme von Finanzschulden</b>	<b>0,00</b>	<b>0,00</b>	<b>0,00</b>
3511	Einzahlungen aus empfangenen Darlehen von öffentlichen Körperschaften und Rechtsträgern	0,00	0,00	0,00
3512	Einzahlungen aus empfangenen Darlehen von Beteiligungen	0,00	0,00	0,00
3513	Einzahlungen aus empfangenen Darlehen von Unternehmen und privaten Haushalten	0,00	0,00	0,00
3514	Einzahlungen aus Finanzschulden (Finanzunternehmen)	0,00	0,00	0,00
<b>353</b>	<b>Einzahlungen infolge eines Kapitaltausch bei derivativen Finanzinstrumenten mit Grundgeschäft</b>	<b>0,00</b>	<b>0,00</b>	<b>0,00</b>
3530	Einzahlungen infolge eines Kapitaltausch bei derivativen Finanzinstrumenten mit Grundgeschäft	0,00	0,00	0,00
<b>355</b>	<b>Einzahlungen aus dem Abgang von Finanzinstrumenten</b>	<b>0,00</b>	<b>0,00</b>	<b>0,00</b>
3550	Einzahlungen aus dem Abgang von Finanzinstrumenten	0,00	0,00	0,00
<b>35</b>	<b>Summe Einzahlungen aus der Finanzierungstätigkeit</b>	<b>0,00</b>	<b>0,00</b>	<b>0,00</b>
<b>361</b>	<b>Auszahlungen aus der Tilgung von Finanzschulden</b>	<b>0,00</b>	<b>0,00</b>	<b>0,00</b>
3611	Auszahlungen aus empfangenen Darlehen von öffentlichen Körperschaften und Rechtsträgern	0,00	0,00	0,00

# 1. Nachtragsvoranschlag 2022

# NVA Finanzierungshaushalt Bereichsbudget 1. und 2. Ebene (Anlage 1b)

Marktgemeinde Marbach an der Donau

## Vertretungskörper und allgemeine Verwaltung (Gruppe 0)

MVAG	Mittelverwendungs- und aufbringungsgruppen (1. und 2. Ebene)	VA 2022 inkl. NVA	VA 2022	1. NVA
3612	Auszahlungen aus empfangenen Darlehen von Beteiligungen	0,00	0,00	0,00
3613	Auszahlungen aus empfangenen Darlehen von Unternehmen und privaten Haushalten	0,00	0,00	0,00
3614	Auszahlungen aus Finanzschulden	0,00	0,00	0,00
3615	Auszahlung aus der Rückzahlung von Leasingverbindlichkeiten	0,00	0,00	0,00
<b>363</b>	<b>Auszahlungen infolge eines Kapitaltausch bei derivativen Finanzinstrumenten mit Grundgeschäft</b>	<b>0,00</b>	<b>0,00</b>	<b>0,00</b>
3630	Auszahlungen infolge eines Kapitaltausch bei derivativen Finanzinstrumenten mit Grundgeschäft	0,00	0,00	0,00
<b>365</b>	<b>Auszahlungen für den Erwerb von Finanzinstrumenten</b>	<b>0,00</b>	<b>0,00</b>	<b>0,00</b>
3650	Auszahlungen für den Erwerb von Finanzinstrumenten	0,00	0,00	0,00
<b>36</b>	<b>Summe Auszahlungen aus der Finanzierungstätigkeit</b>	<b>0,00</b>	<b>0,00</b>	<b>0,00</b>
<b>SA4</b>	<b>Saldo (4) Geldfluss aus der Finanzierungstätigkeit (35 – 36)</b>	<b>0,00</b>	<b>0,00</b>	<b>0,00</b>
<b>SA5</b>	<b>Saldo (5) Geldfluss aus der voranschlagswirksamen Gebarung (Saldo 3 + Saldo 4)</b>	<b>-458.900,00</b>	<b>-459.300,00</b>	<b>400,00</b>

# 1. Nachtragsvoranschlag 2022

Marktgemeinde Marbach an der Donau

# NVA Finanzierungshaushalt Bereichsbudget 1. und 2. Ebene (Anlage 1b)

## Öffentliche Ordnung und Sicherheit (Gruppe 1)

MVAG	Mittelverwendungs- und aufbringungsgruppen (1. und 2. Ebene)	VA 2022 inkl. NVA	VA 2022	1. NVA
<b>311</b>	<b>Einzahlungen aus der operativen Verwaltungstätigkeit</b>	<b>40.600,00</b>	<b>9.500,00</b>	<b>31.100,00</b>
3111	Einzahlungen aus eigenen Abgaben	0,00	0,00	0,00
3112	Einzahlungen aus Ertragsanteilen	0,00	0,00	0,00
3113	Einzahlungen aus Gebühren	0,00	0,00	0,00
3114	Einzahlungen aus Leistungen	4.500,00	9.500,00	-5.000,00
3115	Einzahlungen aus Besitz und wirtschaftlicher Tätigkeit	0,00	0,00	0,00
3116	Einzahlungen aus Veräußerung von geringwertigen Wirtschaftsgütern (GWG) und sonstige Einzahlungen	36.100,00	0,00	36.100,00
<b>312</b>	<b>Einzahlungen aus Transfers (ohne Kapitaltransfers)</b>	<b>100,00</b>	<b>100,00</b>	<b>0,00</b>
3121	Transferzahlungen von Trägern des öffentlichen Rechts	100,00	100,00	0,00
3122	Transferzahlungen von Beteiligungen	0,00	0,00	0,00
3123	Transferzahlungen von Unternehmen (inkl. Finanzunternehmen)	0,00	0,00	0,00
3124	Transferzahlungen von Haushalte und Organisationen ohne Erwerbscharakter	0,00	0,00	0,00
3125	Transferzahlungen vom Ausland	0,00	0,00	0,00
3126	Investitions- und Tilgungszuschüsse zwischen Unternehmungen und Betrieben der Gebietskörperschaft und der Gebietskörperschaft	0,00	0,00	0,00
<b>313</b>	<b>Einzahlungen aus Finanzerträgen</b>	<b>0,00</b>	<b>0,00</b>	<b>0,00</b>
3131	Einzahlungen aus Zinserträgen	0,00	0,00	0,00
3133	Einzahlungen aus Gewinnentnahmen von marktbestimmten Betrieben	0,00	0,00	0,00
3134	Sonstige Einzahlungen aus Finanzerträgen	0,00	0,00	0,00
3135	Einzahlungen aus Dividenden/Gewinnausschüttungen	0,00	0,00	0,00
<b>31</b>	<b>Summe Einzahlungen operative Gebarung</b>	<b>40.700,00</b>	<b>9.600,00</b>	<b>31.100,00</b>
<b>321</b>	<b>Auszahlungen aus Personalaufwand</b>	<b>0,00</b>	<b>0,00</b>	<b>0,00</b>
3211	Auszahlungen für Personalaufwand Bezüge, Nebengebühren, und Mehrleistungsvergütungen)	0,00	0,00	0,00
3212	Auszahlungen für gesetzliche und freiwillige Sozialaufwendungen	0,00	0,00	0,00
3213	Auszahlungen aus sonstigem Personalaufwand	0,00	0,00	0,00
<b>322</b>	<b>Auszahlungen aus Sachaufwand (ohne Transferaufwand)</b>	<b>17.000,00</b>	<b>72.900,00</b>	<b>-55.900,00</b>
3221	Auszahlungen für Gebrauchs- und Verbrauchsgüter, Handelswaren	100,00	100,00	0,00
3222	Auszahlungen für Verwaltungs- und Betriebsaufwand	14.300,00	19.900,00	-5.600,00
3223	Auszahlungen für Leasing- und Mietaufwand	0,00	0,00	0,00
3224	Auszahlungen für Instandhaltung	0,00	50.000,00	-50.000,00
3225	Sonstige Auszahlungen aus Sachaufwand	2.600,00	2.900,00	-300,00
<b>323</b>	<b>Auszahlungen aus Transfers (ohne Kapitaltransfers)</b>	<b>19.200,00</b>	<b>18.000,00</b>	<b>1.200,00</b>
3231	Transferzahlungen an Träger des öffentlichen Rechts	0,00	0,00	0,00
3232	Transferzahlungen an Beteiligungen	0,00	0,00	0,00
3233	Transferzahlungen an Unternehmen (inkl. Finanzunternehmen)	0,00	0,00	0,00

# 1. Nachtragsvoranschlag 2022

# NVA Finanzierungshaushalt Bereichsbudget 1. und 2. Ebene (Anlage 1b)

Marktgemeinde Marbach an der Donau

## Öffentliche Ordnung und Sicherheit (Gruppe 1)

MVAG	Mittelverwendungs- und aufbringungsgruppen (1. und 2. Ebene)	VA 2022 inkl. NVA	VA 2022	1. NVA
3234	Transferzahlungen an Haushalte und Organisationen ohne Erwerbscharakter	19.200,00	18.000,00	1.200,00
3235	Transferzahlungen an das Ausland	0,00	0,00	0,00
3236	Investitions- und Tilgungszuschüsse zwischen Unternehmungen und Betrieben der Gebietskörperschaft und der Gebietskörperschaft	0,00	0,00	0,00
<b>324</b>	<b>Auszahlungen aus Finanzaufwand</b>	<b>0,00</b>	<b>0,00</b>	<b>0,00</b>
3241	Auszahlungen für Zinsaufwand, für Finanzierungsleasing, für Forderungskauf, für Finanzschulden und derivative Finanzinstrumente	0,00	0,00	0,00
3242	Auszahlungen für Zinsen aus derivativen Finanzinstrumenten ohne Grundgeschäft	0,00	0,00	0,00
3243	Auszahlung aus Gewinnentnahmen von marktbestimmten Betrieben	0,00	0,00	0,00
3244	Sonstige Auszahlungen aus Finanzaufwendungen	0,00	0,00	0,00
<b>32</b>	<b>Summe Auszahlungen operative Gebarung</b>	<b>36.200,00</b>	<b>90.900,00</b>	<b>-54.700,00</b>
<b>SA1</b>	<b>Saldo (1) Geldfluss aus der Operativen Gebarung (31 – 32)</b>	<b>4.500,00</b>	<b>-81.300,00</b>	<b>85.800,00</b>
<b>331</b>	<b>Einzahlungen aus der Investitionstätigkeit</b>	<b>0,00</b>	<b>0,00</b>	<b>0,00</b>
3311	Einzahlungen aus der Veräußerung von immateriellem Vermögen	0,00	0,00	0,00
3312	Einzahlungen aus der Veräußerung von Grundstücken und Grundstückeinrichtungen	0,00	0,00	0,00
3313	Einzahlungen aus der Veräußerung von Gebäuden und Bauten	0,00	0,00	0,00
3314	Einzahlungen aus der Veräußerung von technischen Anlagen, Fahrzeuge und Maschinen	0,00	0,00	0,00
3315	Einzahlungen aus der Veräußerung von Amts-, Betriebs- und Geschäftsausstattung	0,00	0,00	0,00
3316	Einzahlungen aus der Veräußerung von Kulturgütern	0,00	0,00	0,00
3317	Einzahlungen aus der Veräußerung von Beteiligungen	0,00	0,00	0,00
<b>332</b>	<b>Einzahlungen aus der Rückzahlung von Darlehen sowie gewährten Vorschüssen</b>	<b>0,00</b>	<b>0,00</b>	<b>0,00</b>
3321	Einzahlungen aus Darlehen an Träger des öffentlichen Rechts	0,00	0,00	0,00
3322	Einzahlungen aus Darlehen an Beteiligungen	0,00	0,00	0,00
3323	Einzahlungen aus Darlehen an Unternehmen und Haushalte	0,00	0,00	0,00
3325	Einzahlungen aus Vorschüssen und Anzahlungen	0,00	0,00	0,00
<b>333</b>	<b>Einzahlungen aus Kapitaltransfers</b>	<b>25.500,00</b>	<b>0,00</b>	<b>25.500,00</b>
3331	Kapitaltransferzahlungen von Trägern des öffentlichen Rechts	7.500,00	0,00	7.500,00
3332	Kapitaltransferzahlungen von Beteiligungen	0,00	0,00	0,00
3333	Kapitaltransferzahlungen von Unternehmen	0,00	0,00	0,00
3334	Kapitaltransferzahlungen von Haushalten und Organisationen ohne Erwerbscharakter	18.000,00	0,00	18.000,00
3335	Kapitaltransferzahlungen vom Ausland	0,00	0,00	0,00
<b>33</b>	<b>Summe Einzahlungen investive Gebarung</b>	<b>25.500,00</b>	<b>0,00</b>	<b>25.500,00</b>
<b>341</b>	<b>Auszahlungen aus der Investitionstätigkeit</b>	<b>61.500,00</b>	<b>0,00</b>	<b>61.500,00</b>
3411	Auszahlungen für den Erwerb von immateriellem Vermögen	0,00	0,00	0,00
3412	Auszahlungen für den Erwerb von Grundstücken und Grundstückseinrichtungen	0,00	0,00	0,00

# 1. Nachtragsvoranschlag 2022

Marktgemeinde Marbach an der Donau

# NVA Finanzierungshaushalt Bereichsbudget 1. und 2. Ebene (Anlage 1b)

## Öffentliche Ordnung und Sicherheit (Gruppe 1)

MVAG	Mittelverwendungs- und aufbringungsgruppen (1. und 2. Ebene)	VA 2022 inkl. NVA	VA 2022	1. NVA
3413	Auszahlungen für den Erwerb von Gebäuden und Bauten	0,00	0,00	0,00
3414	Auszahlungen für den Erwerb von technischen Anlagen, Fahrzeuge und Maschinen	61.500,00	0,00	61.500,00
3415	Auszahlungen für den Erwerb von Amts-, Betriebs- und Geschäftsausstattung	0,00	0,00	0,00
3416	Auszahlungen für den Erwerb von Kulturgütern	0,00	0,00	0,00
3417	Auszahlungen für den Erwerb von Beteiligungen	0,00	0,00	0,00
<b>342</b>	<b>Auszahlungen von gewährten Darlehen sowie gewährten Vorschüssen</b>	<b>0,00</b>	<b>0,00</b>	<b>0,00</b>
3421	Auszahlung von Darlehen an Träger des öffentlichen Rechts	0,00	0,00	0,00
3422	Auszahlung von Darlehen an Beteiligungen	0,00	0,00	0,00
3423	Auszahlung von Darlehen an Unternehmen und Haushalte	0,00	0,00	0,00
3425	Auszahlungen von Vorschüssen und Anzahlungen	0,00	0,00	0,00
<b>343</b>	<b>Auszahlungen aus Kapitaltransfers</b>	<b>0,00</b>	<b>0,00</b>	<b>0,00</b>
3431	Kapitaltransferzahlungen an Träger des öffentlichen Rechts	0,00	0,00	0,00
3432	Kapitaltransferzahlungen an Beteiligungen	0,00	0,00	0,00
3433	Kapitaltransferzahlungen an Unternehmen (Finanzunternehmen)	0,00	0,00	0,00
3434	Kapitaltransferzahlungen an Haushalte und Organisationen ohne Erwerbscharakter	0,00	0,00	0,00
3435	Kapitaltransferzahlungen an das Ausland	0,00	0,00	0,00
<b>34</b>	<b>Summe Auszahlungen investive Gebarung</b>	<b>61.500,00</b>	<b>0,00</b>	<b>61.500,00</b>
<b>SA2</b>	<b>Saldo (2) Geldfluss aus der Investiven Gebarung (33 – 34)</b>	<b>-36.000,00</b>	<b>0,00</b>	<b>-36.000,00</b>
<b>SA3</b>	<b>Saldo (3) Nettofinanzierungssaldo (Saldo 1 + Saldo 2)</b>	<b>-31.500,00</b>	<b>-81.300,00</b>	<b>49.800,00</b>
<b>351</b>	<b>Einzahlungen aus der Aufnahme von Finanzschulden</b>	<b>0,00</b>	<b>0,00</b>	<b>0,00</b>
3511	Einzahlungen aus empfangenen Darlehen von öffentlichen Körperschaften und Rechtsträgern	0,00	0,00	0,00
3512	Einzahlungen aus empfangenen Darlehen von Beteiligungen	0,00	0,00	0,00
3513	Einzahlungen aus empfangenen Darlehen von Unternehmen und privaten Haushalten	0,00	0,00	0,00
3514	Einzahlungen aus Finanzschulden (Finanzunternehmen)	0,00	0,00	0,00
<b>353</b>	<b>Einzahlungen infolge eines Kapitaltausch bei derivativen Finanzinstrumenten mit Grundgeschäft</b>	<b>0,00</b>	<b>0,00</b>	<b>0,00</b>
3530	Einzahlungen infolge eines Kapitaltausch bei derivativen Finanzinstrumenten mit Grundgeschäft	0,00	0,00	0,00
<b>355</b>	<b>Einzahlungen aus dem Abgang von Finanzinstrumenten</b>	<b>0,00</b>	<b>0,00</b>	<b>0,00</b>
3550	Einzahlungen aus dem Abgang von Finanzinstrumenten	0,00	0,00	0,00
<b>35</b>	<b>Summe Einzahlungen aus der Finanzierungstätigkeit</b>	<b>0,00</b>	<b>0,00</b>	<b>0,00</b>
<b>361</b>	<b>Auszahlungen aus der Tilgung von Finanzschulden</b>	<b>0,00</b>	<b>0,00</b>	<b>0,00</b>
3611	Auszahlungen aus empfangenen Darlehen von öffentlichen Körperschaften und Rechtsträgern	0,00	0,00	0,00

# 1. Nachtragsvoranschlag 2022

# NVA Finanzierungshaushalt Bereichsbudget 1. und 2. Ebene (Anlage 1b)

Marktgemeinde Marbach an der Donau

## Öffentliche Ordnung und Sicherheit (Gruppe 1)

MVAG	Mittelverwendungs- und aufbringungsgruppen (1. und 2. Ebene)	VA 2022 inkl. NVA	VA 2022	1. NVA
3612	Auszahlungen aus empfangenen Darlehen von Beteiligungen	0,00	0,00	0,00
3613	Auszahlungen aus empfangenen Darlehen von Unternehmen und privaten Haushalten	0,00	0,00	0,00
3614	Auszahlungen aus Finanzschulden	0,00	0,00	0,00
3615	Auszahlung aus der Rückzahlung von Leasingverbindlichkeiten	0,00	0,00	0,00
<b>363</b>	<b>Auszahlungen infolge eines Kapitaltausch bei derivativen Finanzinstrumenten mit Grundgeschäft</b>	<b>0,00</b>	<b>0,00</b>	<b>0,00</b>
3630	Auszahlungen infolge eines Kapitaltausch bei derivativen Finanzinstrumenten mit Grundgeschäft	0,00	0,00	0,00
<b>365</b>	<b>Auszahlungen für den Erwerb von Finanzinstrumenten</b>	<b>0,00</b>	<b>0,00</b>	<b>0,00</b>
3650	Auszahlungen für den Erwerb von Finanzinstrumenten	0,00	0,00	0,00
<b>36</b>	<b>Summe Auszahlungen aus der Finanzierungstätigkeit</b>	<b>0,00</b>	<b>0,00</b>	<b>0,00</b>
<b>SA4</b>	<b>Saldo (4) Geldfluss aus der Finanzierungstätigkeit (35 – 36)</b>	<b>0,00</b>	<b>0,00</b>	<b>0,00</b>
<b>SA5</b>	<b>Saldo (5) Geldfluss aus der voranschlagswirksamen Gebarung (Saldo 3 + Saldo 4)</b>	<b>-31.500,00</b>	<b>-81.300,00</b>	<b>49.800,00</b>

# 1. Nachtragsvoranschlag 2022

Marktgemeinde Marbach an der Donau

# NVA Finanzierungshaushalt Bereichsbudget 1. und 2. Ebene (Anlage 1b)

## Unterricht, Erziehung, Sport und Wissenschaft (Gruppe 2)

MVAG	Mittelverwendungs- und aufbringungsgruppen (1. und 2. Ebene)	VA 2022 inkl. NVA	VA 2022	1. NVA
<b>311</b>	<b>Einzahlungen aus der operativen Verwaltungstätigkeit</b>	<b>170.500,00</b>	<b>30.000,00</b>	<b>140.500,00</b>
3111	Einzahlungen aus eigenen Abgaben	0,00	0,00	0,00
3112	Einzahlungen aus Ertragsanteilen	0,00	0,00	0,00
3113	Einzahlungen aus Gebühren	0,00	0,00	0,00
3114	Einzahlungen aus Leistungen	32.400,00	26.500,00	5.900,00
3115	Einzahlungen aus Besitz und wirtschaftlicher Tätigkeit	0,00	0,00	0,00
3116	Einzahlungen aus Veräußerung von geringwertigen Wirtschaftsgütern (GWG) und sonstige Einzahlungen	138.100,00	3.500,00	134.600,00
<b>312</b>	<b>Einzahlungen aus Transfers (ohne Kapitaltransfers)</b>	<b>20.800,00</b>	<b>16.700,00</b>	<b>4.100,00</b>
3121	Transferzahlungen von Trägern des öffentlichen Rechts	20.800,00	16.700,00	4.100,00
3122	Transferzahlungen von Beteiligungen	0,00	0,00	0,00
3123	Transferzahlungen von Unternehmen (inkl. Finanzunternehmen)	0,00	0,00	0,00
3124	Transferzahlungen von Haushalte und Organisationen ohne Erwerbscharakter	0,00	0,00	0,00
3125	Transferzahlungen vom Ausland	0,00	0,00	0,00
3126	Investitions- und Tilgungszuschüsse zwischen Unternehmungen und Betrieben der Gebietskörperschaft und der Gebietskörperschaft	0,00	0,00	0,00
<b>313</b>	<b>Einzahlungen aus Finanzerträgen</b>	<b>0,00</b>	<b>0,00</b>	<b>0,00</b>
3131	Einzahlungen aus Zinserträgen	0,00	0,00	0,00
3133	Einzahlungen aus Gewinnentnahmen von marktbestimmten Betrieben	0,00	0,00	0,00
3134	Sonstige Einzahlungen aus Finanzerträgen	0,00	0,00	0,00
3135	Einzahlungen aus Dividenden/Gewinnausschüttungen	0,00	0,00	0,00
<b>31</b>	<b>Summe Einzahlungen operative Gebarung</b>	<b>191.300,00</b>	<b>46.700,00</b>	<b>144.600,00</b>
<b>321</b>	<b>Auszahlungen aus Personalaufwand</b>	<b>213.300,00</b>	<b>195.600,00</b>	<b>17.700,00</b>
3211	Auszahlungen für Personalaufwand Bezüge, Nebengebühren, und Mehrleistungsvergütungen)	176.900,00	161.500,00	15.400,00
3212	Auszahlungen für gesetzliche und freiwillige Sozialaufwendungen	36.400,00	34.100,00	2.300,00
3213	Auszahlungen aus sonstigem Personalaufwand	0,00	0,00	0,00
<b>322</b>	<b>Auszahlungen aus Sachaufwand (ohne Transferaufwand)</b>	<b>256.500,00</b>	<b>225.000,00</b>	<b>31.500,00</b>
3221	Auszahlungen für Gebrauchs- und Verbrauchsgüter, Handelswaren	57.300,00	47.800,00	9.500,00
3222	Auszahlungen für Verwaltungs- und Betriebsaufwand	12.800,00	12.200,00	600,00
3223	Auszahlungen für Leasing- und Mietaufwand	152.900,00	141.500,00	11.400,00
3224	Auszahlungen für Instandhaltung	23.400,00	13.700,00	9.700,00
3225	Sonstige Auszahlungen aus Sachaufwand	10.100,00	9.800,00	300,00
<b>323</b>	<b>Auszahlungen aus Transfers (ohne Kapitaltransfers)</b>	<b>200.900,00</b>	<b>192.800,00</b>	<b>8.100,00</b>
3231	Transferzahlungen an Träger des öffentlichen Rechts	187.800,00	182.000,00	5.800,00
3232	Transferzahlungen an Beteiligungen	0,00	0,00	0,00
3233	Transferzahlungen an Unternehmen (inkl. Finanzunternehmen)	0,00	0,00	0,00

# 1. Nachtragsvoranschlag 2022

# NVA Finanzierungshaushalt Bereichsbudget 1. und 2. Ebene (Anlage 1b)

Marktgemeinde Marbach an der Donau

## Unterricht, Erziehung, Sport und Wissenschaft (Gruppe 2)

MVAG	Mittelverwendungs- und aufbringungsgruppen (1. und 2. Ebene)	VA 2022 inkl. NVA	VA 2022	1. NVA
3234	Transferzahlungen an Haushalte und Organisationen ohne Erwerbscharakter	13.100,00	10.800,00	2.300,00
3235	Transferzahlungen an das Ausland	0,00	0,00	0,00
3236	Investitions- und Tilgungszuschüsse zwischen Unternehmungen und Betrieben der Gebietskörperschaft und der Gebietskörperschaft	0,00	0,00	0,00
<b>324</b>	<b>Auszahlungen aus Finanzaufwand</b>	<b>0,00</b>	<b>0,00</b>	<b>0,00</b>
3241	Auszahlungen für Zinsaufwand, für Finanzierungsleasing, für Forderungskauf, für Finanzschulden und derivative Finanzinstrumente	0,00	0,00	0,00
3242	Auszahlungen für Zinsen aus derivativen Finanzinstrumenten ohne Grundgeschäft	0,00	0,00	0,00
3243	Auszahlung aus Gewinnentnahmen von marktbestimmten Betrieben	0,00	0,00	0,00
3244	Sonstige Auszahlungen aus Finanzaufwendungen	0,00	0,00	0,00
<b>32</b>	<b>Summe Auszahlungen operative Gebarung</b>	<b>670.700,00</b>	<b>613.400,00</b>	<b>57.300,00</b>
<b>SA1</b>	<b>Saldo (1) Geldfluss aus der Operativen Gebarung (31 – 32)</b>	<b>-479.400,00</b>	<b>-566.700,00</b>	<b>87.300,00</b>
<b>331</b>	<b>Einzahlungen aus der Investitionstätigkeit</b>	<b>0,00</b>	<b>0,00</b>	<b>0,00</b>
3311	Einzahlungen aus der Veräußerung von immateriellem Vermögen	0,00	0,00	0,00
3312	Einzahlungen aus der Veräußerung von Grundstücken und Grundstückeinrichtungen	0,00	0,00	0,00
3313	Einzahlungen aus der Veräußerung von Gebäuden und Bauten	0,00	0,00	0,00
3314	Einzahlungen aus der Veräußerung von technischen Anlagen, Fahrzeuge und Maschinen	0,00	0,00	0,00
3315	Einzahlungen aus der Veräußerung von Amts-, Betriebs- und Geschäftsausstattung	0,00	0,00	0,00
3316	Einzahlungen aus der Veräußerung von Kulturgütern	0,00	0,00	0,00
3317	Einzahlungen aus der Veräußerung von Beteiligungen	0,00	0,00	0,00
<b>332</b>	<b>Einzahlungen aus der Rückzahlung von Darlehen sowie gewährten Vorschüssen</b>	<b>0,00</b>	<b>0,00</b>	<b>0,00</b>
3321	Einzahlungen aus Darlehen an Träger des öffentlichen Rechts	0,00	0,00	0,00
3322	Einzahlungen aus Darlehen an Beteiligungen	0,00	0,00	0,00
3323	Einzahlungen aus Darlehen an Unternehmen und Haushalte	0,00	0,00	0,00
3325	Einzahlungen aus Vorschüssen und Anzahlungen	0,00	0,00	0,00
<b>333</b>	<b>Einzahlungen aus Kapitaltransfers</b>	<b>0,00</b>	<b>0,00</b>	<b>0,00</b>
3331	Kapitaltransferzahlungen von Trägern des öffentlichen Rechts	0,00	0,00	0,00
3332	Kapitaltransferzahlungen von Beteiligungen	0,00	0,00	0,00
3333	Kapitaltransferzahlungen von Unternehmen	0,00	0,00	0,00
3334	Kapitaltransferzahlungen von Haushalten und Organisationen ohne Erwerbscharakter	0,00	0,00	0,00
3335	Kapitaltransferzahlungen vom Ausland	0,00	0,00	0,00
<b>33</b>	<b>Summe Einzahlungen investive Gebarung</b>	<b>0,00</b>	<b>0,00</b>	<b>0,00</b>
<b>341</b>	<b>Auszahlungen aus der Investitionstätigkeit</b>	<b>137.900,00</b>	<b>5.500,00</b>	<b>132.400,00</b>
3411	Auszahlungen für den Erwerb von immateriellem Vermögen	0,00	0,00	0,00
3412	Auszahlungen für den Erwerb von Grundstücken und Grundstückseinrichtungen	112.700,00	0,00	112.700,00

# 1. Nachtragsvoranschlag 2022

Marktgemeinde Marbach an der Donau

# NVA Finanzierungshaushalt Bereichsbudget 1. und 2. Ebene (Anlage 1b)

## Unterricht, Erziehung, Sport und Wissenschaft (Gruppe 2)

MVAG	Mittelverwendungs- und aufbringungsgruppen (1. und 2. Ebene)	VA 2022 inkl. NVA	VA 2022	1. NVA
3413	Auszahlungen für den Erwerb von Gebäuden und Bauten	0,00	0,00	0,00
3414	Auszahlungen für den Erwerb von technischen Anlagen, Fahrzeuge und Maschinen	0,00	2.000,00	-2.000,00
3415	Auszahlungen für den Erwerb von Amts-, Betriebs- und Geschäftsausstattung	25.200,00	3.500,00	21.700,00
3416	Auszahlungen für den Erwerb von Kulturgütern	0,00	0,00	0,00
3417	Auszahlungen für den Erwerb von Beteiligungen	0,00	0,00	0,00
<b>342</b>	<b>Auszahlungen von gewährten Darlehen sowie gewährten Vorschüssen</b>	<b>0,00</b>	<b>0,00</b>	<b>0,00</b>
3421	Auszahlung von Darlehen an Träger des öffentlichen Rechts	0,00	0,00	0,00
3422	Auszahlung von Darlehen an Beteiligungen	0,00	0,00	0,00
3423	Auszahlung von Darlehen an Unternehmen und Haushalte	0,00	0,00	0,00
3425	Auszahlungen von Vorschüssen und Anzahlungen	0,00	0,00	0,00
<b>343</b>	<b>Auszahlungen aus Kapitaltransfers</b>	<b>0,00</b>	<b>0,00</b>	<b>0,00</b>
3431	Kapitaltransferzahlungen an Träger des öffentlichen Rechts	0,00	0,00	0,00
3432	Kapitaltransferzahlungen an Beteiligungen	0,00	0,00	0,00
3433	Kapitaltransferzahlungen an Unternehmen (Finanzunternehmen)	0,00	0,00	0,00
3434	Kapitaltransferzahlungen an Haushalte und Organisationen ohne Erwerbscharakter	0,00	0,00	0,00
3435	Kapitaltransferzahlungen an das Ausland	0,00	0,00	0,00
<b>34</b>	<b>Summe Auszahlungen investive Gebarung</b>	<b>137.900,00</b>	<b>5.500,00</b>	<b>132.400,00</b>
<b>SA2</b>	<b>Saldo (2) Geldfluss aus der Investiven Gebarung (33 – 34)</b>	<b>-137.900,00</b>	<b>-5.500,00</b>	<b>-132.400,00</b>
<b>SA3</b>	<b>Saldo (3) Nettofinanzierungssaldo (Saldo 1 + Saldo 2)</b>	<b>-617.300,00</b>	<b>-572.200,00</b>	<b>-45.100,00</b>
<b>351</b>	<b>Einzahlungen aus der Aufnahme von Finanzschulden</b>	<b>0,00</b>	<b>0,00</b>	<b>0,00</b>
3511	Einzahlungen aus empfangenen Darlehen von öffentlichen Körperschaften und Rechtsträgern	0,00	0,00	0,00
3512	Einzahlungen aus empfangenen Darlehen von Beteiligungen	0,00	0,00	0,00
3513	Einzahlungen aus empfangenen Darlehen von Unternehmen und privaten Haushalten	0,00	0,00	0,00
3514	Einzahlungen aus Finanzschulden (Finanzunternehmen)	0,00	0,00	0,00
<b>353</b>	<b>Einzahlungen infolge eines Kapitaltausch bei derivativen Finanzinstrumenten mit Grundgeschäft</b>	<b>0,00</b>	<b>0,00</b>	<b>0,00</b>
3530	Einzahlungen infolge eines Kapitaltausch bei derivativen Finanzinstrumenten mit Grundgeschäft	0,00	0,00	0,00
<b>355</b>	<b>Einzahlungen aus dem Abgang von Finanzinstrumenten</b>	<b>0,00</b>	<b>0,00</b>	<b>0,00</b>
3550	Einzahlungen aus dem Abgang von Finanzinstrumenten	0,00	0,00	0,00
<b>35</b>	<b>Summe Einzahlungen aus der Finanzierungstätigkeit</b>	<b>0,00</b>	<b>0,00</b>	<b>0,00</b>
<b>361</b>	<b>Auszahlungen aus der Tilgung von Finanzschulden</b>	<b>0,00</b>	<b>0,00</b>	<b>0,00</b>
3611	Auszahlungen aus empfangenen Darlehen von öffentlichen Körperschaften und Rechtsträgern	0,00	0,00	0,00

## 1. Nachtragsvoranschlag 2022

## NVA Finanzierungshaushalt Bereichsbudget 1. und 2. Ebene (Anlage 1b)

Marktgemeinde Marbach an der Donau

### Unterricht, Erziehung, Sport und Wissenschaft (Gruppe 2)

MVAG	Mittelverwendungs- und aufbringungsgruppen (1. und 2. Ebene)	VA 2022 inkl. NVA	VA 2022	1. NVA
3612	Auszahlungen aus empfangenen Darlehen von Beteiligungen	0,00	0,00	0,00
3613	Auszahlungen aus empfangenen Darlehen von Unternehmen und privaten Haushalten	0,00	0,00	0,00
3614	Auszahlungen aus Finanzschulden	0,00	0,00	0,00
3615	Auszahlung aus der Rückzahlung von Leasingverbindlichkeiten	0,00	0,00	0,00
<b>363</b>	<b>Auszahlungen infolge eines Kapitaltausch bei derivativen Finanzinstrumenten mit Grundgeschäft</b>	<b>0,00</b>	<b>0,00</b>	<b>0,00</b>
3630	Auszahlungen infolge eines Kapitaltausch bei derivativen Finanzinstrumenten mit Grundgeschäft	0,00	0,00	0,00
<b>365</b>	<b>Auszahlungen für den Erwerb von Finanzinstrumenten</b>	<b>0,00</b>	<b>0,00</b>	<b>0,00</b>
3650	Auszahlungen für den Erwerb von Finanzinstrumenten	0,00	0,00	0,00
<b>36</b>	<b>Summe Auszahlungen aus der Finanzierungstätigkeit</b>	<b>0,00</b>	<b>0,00</b>	<b>0,00</b>
<b>SA4</b>	<b>Saldo (4) Geldfluss aus der Finanzierungstätigkeit (35 – 36)</b>	<b>0,00</b>	<b>0,00</b>	<b>0,00</b>
<b>SA5</b>	<b>Saldo (5) Geldfluss aus der voranschlagswirksamen Gebarung (Saldo 3 + Saldo 4)</b>	<b>-617.300,00</b>	<b>-572.200,00</b>	<b>-45.100,00</b>

# 1. Nachtragsvoranschlag 2022

Marktgemeinde Marbach an der Donau

# NVA Finanzierungshaushalt Bereichsbudget 1. und 2. Ebene (Anlage 1b)

## Kunst, Kultur und Kultus (Gruppe 3)

MVAG	Mittelverwendungs- und aufbringungsgruppen (1. und 2. Ebene)	VA 2022 inkl. NVA	VA 2022	1. NVA
<b>311</b>	<b>Einzahlungen aus der operativen Verwaltungstätigkeit</b>	<b>0,00</b>	<b>0,00</b>	<b>0,00</b>
3111	Einzahlungen aus eigenen Abgaben	0,00	0,00	0,00
3112	Einzahlungen aus Ertragsanteilen	0,00	0,00	0,00
3113	Einzahlungen aus Gebühren	0,00	0,00	0,00
3114	Einzahlungen aus Leistungen	0,00	0,00	0,00
3115	Einzahlungen aus Besitz und wirtschaftlicher Tätigkeit	0,00	0,00	0,00
3116	Einzahlungen aus Veräußerung von geringwertigen Wirtschaftsgütern (GWG) und sonstige Einzahlungen	0,00	0,00	0,00
<b>312</b>	<b>Einzahlungen aus Transfers (ohne Kapitaltransfers)</b>	<b>0,00</b>	<b>0,00</b>	<b>0,00</b>
3121	Transferzahlungen von Trägern des öffentlichen Rechts	0,00	0,00	0,00
3122	Transferzahlungen von Beteiligungen	0,00	0,00	0,00
3123	Transferzahlungen von Unternehmen (inkl. Finanzunternehmen)	0,00	0,00	0,00
3124	Transferzahlungen von Haushalte und Organisationen ohne Erwerbscharakter	0,00	0,00	0,00
3125	Transferzahlungen vom Ausland	0,00	0,00	0,00
3126	Investitions- und Tilgungszuschüsse zwischen Unternehmungen und Betrieben der Gebietskörperschaft und der Gebietskörperschaft	0,00	0,00	0,00
<b>313</b>	<b>Einzahlungen aus Finanzerträgen</b>	<b>0,00</b>	<b>0,00</b>	<b>0,00</b>
3131	Einzahlungen aus Zinserträgen	0,00	0,00	0,00
3133	Einzahlungen aus Gewinnentnahmen von marktbestimmten Betrieben	0,00	0,00	0,00
3134	Sonstige Einzahlungen aus Finanzerträgen	0,00	0,00	0,00
3135	Einzahlungen aus Dividenden/Gewinnausschüttungen	0,00	0,00	0,00
<b>31</b>	<b>Summe Einzahlungen operative Gebarung</b>	<b>0,00</b>	<b>0,00</b>	<b>0,00</b>
<b>321</b>	<b>Auszahlungen aus Personalaufwand</b>	<b>0,00</b>	<b>0,00</b>	<b>0,00</b>
3211	Auszahlungen für Personalaufwand Bezüge, Nebengebühren, und Mehrleistungsvergütungen)	0,00	0,00	0,00
3212	Auszahlungen für gesetzliche und freiwillige Sozialaufwendungen	0,00	0,00	0,00
3213	Auszahlungen aus sonstigem Personalaufwand	0,00	0,00	0,00
<b>322</b>	<b>Auszahlungen aus Sachaufwand (ohne Transferaufwand)</b>	<b>6.900,00</b>	<b>7.000,00</b>	<b>-100,00</b>
3221	Auszahlungen für Gebrauchs- und Verbrauchsgüter, Handelswaren	0,00	0,00	0,00
3222	Auszahlungen für Verwaltungs- und Betriebsaufwand	600,00	200,00	400,00
3223	Auszahlungen für Leasing- und Mietaufwand	0,00	0,00	0,00
3224	Auszahlungen für Instandhaltung	0,00	0,00	0,00
3225	Sonstige Auszahlungen aus Sachaufwand	6.300,00	6.800,00	-500,00
<b>323</b>	<b>Auszahlungen aus Transfers (ohne Kapitaltransfers)</b>	<b>36.400,00</b>	<b>41.400,00</b>	<b>-5.000,00</b>
3231	Transferzahlungen an Träger des öffentlichen Rechts	35.100,00	39.800,00	-4.700,00
3232	Transferzahlungen an Beteiligungen	0,00	0,00	0,00
3233	Transferzahlungen an Unternehmen (inkl. Finanzunternehmen)	0,00	0,00	0,00

# 1. Nachtragsvoranschlag 2022

Marktgemeinde Marbach an der Donau

# NVA Finanzierungshaushalt Bereichsbudget 1. und 2. Ebene (Anlage 1b)

## Kunst, Kultur und Kultus (Gruppe 3)

MVAG	Mittelverwendungs- und aufbringungsgruppen (1. und 2. Ebene)	VA 2022 inkl. NVA	VA 2022	1. NVA
3234	Transferzahlungen an Haushalte und Organisationen ohne Erwerbscharakter	1.300,00	1.600,00	-300,00
3235	Transferzahlungen an das Ausland	0,00	0,00	0,00
3236	Investitions- und Tilgungszuschüsse zwischen Unternehmungen und Betrieben der Gebietskörperschaft und der Gebietskörperschaft	0,00	0,00	0,00
<b>324</b>	<b>Auszahlungen aus Finanzaufwand</b>	<b>0,00</b>	<b>0,00</b>	<b>0,00</b>
3241	Auszahlungen für Zinsaufwand, für Finanzierungsleasing, für Forderungskauf, für Finanzschulden und derivative Finanzinstrumente	0,00	0,00	0,00
3242	Auszahlungen für Zinsen aus derivativen Finanzinstrumenten ohne Grundgeschäft	0,00	0,00	0,00
3243	Auszahlung aus Gewinnentnahmen von marktbestimmten Betrieben	0,00	0,00	0,00
3244	Sonstige Auszahlungen aus Finanzaufwendungen	0,00	0,00	0,00
<b>32</b>	<b>Summe Auszahlungen operative Gebarung</b>	<b>43.300,00</b>	<b>48.400,00</b>	<b>-5.100,00</b>
<b>SA1</b>	<b>Saldo (1) Geldfluss aus der Operativen Gebarung (31 – 32)</b>	<b>-43.300,00</b>	<b>-48.400,00</b>	<b>5.100,00</b>
<b>331</b>	<b>Einzahlungen aus der Investitionstätigkeit</b>	<b>0,00</b>	<b>0,00</b>	<b>0,00</b>
3311	Einzahlungen aus der Veräußerung von immateriellem Vermögen	0,00	0,00	0,00
3312	Einzahlungen aus der Veräußerung von Grundstücken und Grundstückeinrichtungen	0,00	0,00	0,00
3313	Einzahlungen aus der Veräußerung von Gebäuden und Bauten	0,00	0,00	0,00
3314	Einzahlungen aus der Veräußerung von technischen Anlagen, Fahrzeuge und Maschinen	0,00	0,00	0,00
3315	Einzahlungen aus der Veräußerung von Amts-, Betriebs- und Geschäftsausstattung	0,00	0,00	0,00
3316	Einzahlungen aus der Veräußerung von Kulturgütern	0,00	0,00	0,00
3317	Einzahlungen aus der Veräußerung von Beteiligungen	0,00	0,00	0,00
<b>332</b>	<b>Einzahlungen aus der Rückzahlung von Darlehen sowie gewährten Vorschüssen</b>	<b>0,00</b>	<b>0,00</b>	<b>0,00</b>
3321	Einzahlungen aus Darlehen an Träger des öffentlichen Rechts	0,00	0,00	0,00
3322	Einzahlungen aus Darlehen an Beteiligungen	0,00	0,00	0,00
3323	Einzahlungen aus Darlehen an Unternehmen und Haushalte	0,00	0,00	0,00
3325	Einzahlungen aus Vorschüssen und Anzahlungen	0,00	0,00	0,00
<b>333</b>	<b>Einzahlungen aus Kapitaltransfers</b>	<b>0,00</b>	<b>0,00</b>	<b>0,00</b>
3331	Kapitaltransferzahlungen von Trägern des öffentlichen Rechts	0,00	0,00	0,00
3332	Kapitaltransferzahlungen von Beteiligungen	0,00	0,00	0,00
3333	Kapitaltransferzahlungen von Unternehmen	0,00	0,00	0,00
3334	Kapitaltransferzahlungen von Haushalten und Organisationen ohne Erwerbscharakter	0,00	0,00	0,00
3335	Kapitaltransferzahlungen vom Ausland	0,00	0,00	0,00
<b>33</b>	<b>Summe Einzahlungen investive Gebarung</b>	<b>0,00</b>	<b>0,00</b>	<b>0,00</b>
<b>341</b>	<b>Auszahlungen aus der Investitionstätigkeit</b>	<b>0,00</b>	<b>0,00</b>	<b>0,00</b>
3411	Auszahlungen für den Erwerb von immateriellem Vermögen	0,00	0,00	0,00
3412	Auszahlungen für den Erwerb von Grundstücken und Grundstückseinrichtungen	0,00	0,00	0,00

# 1. Nachtragsvoranschlag 2022

Marktgemeinde Marbach an der Donau

# NVA Finanzierungshaushalt Bereichsbudget 1. und 2. Ebene (Anlage 1b)

## Kunst, Kultur und Kultus (Gruppe 3)

MVAG	Mittelverwendungs- und aufbringungsgruppen (1. und 2. Ebene)	VA 2022 inkl. NVA	VA 2022	1. NVA
3413	Auszahlungen für den Erwerb von Gebäuden und Bauten	0,00	0,00	0,00
3414	Auszahlungen für den Erwerb von technischen Anlagen, Fahrzeuge und Maschinen	0,00	0,00	0,00
3415	Auszahlungen für den Erwerb von Amts-, Betriebs- und Geschäftsausstattung	0,00	0,00	0,00
3416	Auszahlungen für den Erwerb von Kulturgütern	0,00	0,00	0,00
3417	Auszahlungen für den Erwerb von Beteiligungen	0,00	0,00	0,00
<b>342</b>	<b>Auszahlungen von gewährten Darlehen sowie gewährten Vorschüssen</b>	<b>0,00</b>	<b>0,00</b>	<b>0,00</b>
3421	Auszahlung von Darlehen an Träger des öffentlichen Rechts	0,00	0,00	0,00
3422	Auszahlung von Darlehen an Beteiligungen	0,00	0,00	0,00
3423	Auszahlung von Darlehen an Unternehmen und Haushalte	0,00	0,00	0,00
3425	Auszahlungen von Vorschüssen und Anzahlungen	0,00	0,00	0,00
<b>343</b>	<b>Auszahlungen aus Kapitaltransfers</b>	<b>0,00</b>	<b>0,00</b>	<b>0,00</b>
3431	Kapitaltransferzahlungen an Träger des öffentlichen Rechts	0,00	0,00	0,00
3432	Kapitaltransferzahlungen an Beteiligungen	0,00	0,00	0,00
3433	Kapitaltransferzahlungen an Unternehmen (Finanzunternehmen)	0,00	0,00	0,00
3434	Kapitaltransferzahlungen an Haushalte und Organisationen ohne Erwerbscharakter	0,00	0,00	0,00
3435	Kapitaltransferzahlungen an das Ausland	0,00	0,00	0,00
<b>34</b>	<b>Summe Auszahlungen investive Gebarung</b>	<b>0,00</b>	<b>0,00</b>	<b>0,00</b>
<b>SA2</b>	<b>Saldo (2) Geldfluss aus der Investiven Gebarung (33 – 34)</b>	<b>0,00</b>	<b>0,00</b>	<b>0,00</b>
<b>SA3</b>	<b>Saldo (3) Nettofinanzierungssaldo (Saldo 1 + Saldo 2)</b>	<b>-43.300,00</b>	<b>-48.400,00</b>	<b>5.100,00</b>
<b>351</b>	<b>Einzahlungen aus der Aufnahme von Finanzschulden</b>	<b>0,00</b>	<b>0,00</b>	<b>0,00</b>
3511	Einzahlungen aus empfangenen Darlehen von öffentlichen Körperschaften und Rechtsträgern	0,00	0,00	0,00
3512	Einzahlungen aus empfangenen Darlehen von Beteiligungen	0,00	0,00	0,00
3513	Einzahlungen aus empfangenen Darlehen von Unternehmen und privaten Haushalten	0,00	0,00	0,00
3514	Einzahlungen aus Finanzschulden (Finanzunternehmen)	0,00	0,00	0,00
<b>353</b>	<b>Einzahlungen infolge eines Kapitaltausch bei derivativen Finanzinstrumenten mit Grundgeschäft</b>	<b>0,00</b>	<b>0,00</b>	<b>0,00</b>
3530	Einzahlungen infolge eines Kapitaltausch bei derivativen Finanzinstrumenten mit Grundgeschäft	0,00	0,00	0,00
<b>355</b>	<b>Einzahlungen aus dem Abgang von Finanzinstrumenten</b>	<b>0,00</b>	<b>0,00</b>	<b>0,00</b>
3550	Einzahlungen aus dem Abgang von Finanzinstrumenten	0,00	0,00	0,00
<b>35</b>	<b>Summe Einzahlungen aus der Finanzierungstätigkeit</b>	<b>0,00</b>	<b>0,00</b>	<b>0,00</b>
<b>361</b>	<b>Auszahlungen aus der Tilgung von Finanzschulden</b>	<b>0,00</b>	<b>0,00</b>	<b>0,00</b>
3611	Auszahlungen aus empfangenen Darlehen von öffentlichen Körperschaften und Rechtsträgern	0,00	0,00	0,00

# 1. Nachtragsvoranschlag 2022

# NVA Finanzierungshaushalt Bereichsbudget 1. und 2. Ebene (Anlage 1b)

Marktgemeinde Marbach an der Donau

## Kunst, Kultur und Kultus (Gruppe 3)

MVAG	Mittelverwendungs- und aufbringungsgruppen (1. und 2. Ebene)	VA 2022 inkl. NVA	VA 2022	1. NVA
3612	Auszahlungen aus empfangenen Darlehen von Beteiligungen	0,00	0,00	0,00
3613	Auszahlungen aus empfangenen Darlehen von Unternehmen und privaten Haushalten	0,00	0,00	0,00
3614	Auszahlungen aus Finanzschulden	0,00	0,00	0,00
3615	Auszahlung aus der Rückzahlung von Leasingverbindlichkeiten	0,00	0,00	0,00
<b>363</b>	<b>Auszahlungen infolge eines Kapitaltausch bei derivativen Finanzinstrumenten mit Grundgeschäft</b>	<b>0,00</b>	<b>0,00</b>	<b>0,00</b>
3630	Auszahlungen infolge eines Kapitaltausch bei derivativen Finanzinstrumenten mit Grundgeschäft	0,00	0,00	0,00
<b>365</b>	<b>Auszahlungen für den Erwerb von Finanzinstrumenten</b>	<b>0,00</b>	<b>0,00</b>	<b>0,00</b>
3650	Auszahlungen für den Erwerb von Finanzinstrumenten	0,00	0,00	0,00
<b>36</b>	<b>Summe Auszahlungen aus der Finanzierungstätigkeit</b>	<b>0,00</b>	<b>0,00</b>	<b>0,00</b>
<b>SA4</b>	<b>Saldo (4) Geldfluss aus der Finanzierungstätigkeit (35 – 36)</b>	<b>0,00</b>	<b>0,00</b>	<b>0,00</b>
<b>SA5</b>	<b>Saldo (5) Geldfluss aus der voranschlagswirksamen Gebarung (Saldo 3 + Saldo 4)</b>	<b>-43.300,00</b>	<b>-48.400,00</b>	<b>5.100,00</b>

# 1. Nachtragsvoranschlag 2022

Marktgemeinde Marbach an der Donau

# NVA Finanzierungshaushalt Bereichsbudget 1. und 2. Ebene (Anlage 1b)

## Soziale Wohlfahrt und Wohnbauförderung (Gruppe 4)

MVAG	Mittelverwendungs- und aufbringungsgruppen (1. und 2. Ebene)	VA 2022 inkl. NVA	VA 2022	1. NVA
<b>311</b>	<b>Einzahlungen aus der operativen Verwaltungstätigkeit</b>	<b>0,00</b>	<b>0,00</b>	<b>0,00</b>
3111	Einzahlungen aus eigenen Abgaben	0,00	0,00	0,00
3112	Einzahlungen aus Ertragsanteilen	0,00	0,00	0,00
3113	Einzahlungen aus Gebühren	0,00	0,00	0,00
3114	Einzahlungen aus Leistungen	0,00	0,00	0,00
3115	Einzahlungen aus Besitz und wirtschaftlicher Tätigkeit	0,00	0,00	0,00
3116	Einzahlungen aus Veräußerung von geringwertigen Wirtschaftsgütern (GWG) und sonstige Einzahlungen	0,00	0,00	0,00
<b>312</b>	<b>Einzahlungen aus Transfers (ohne Kapitaltransfers)</b>	<b>0,00</b>	<b>0,00</b>	<b>0,00</b>
3121	Transferzahlungen von Trägern des öffentlichen Rechts	0,00	0,00	0,00
3122	Transferzahlungen von Beteiligungen	0,00	0,00	0,00
3123	Transferzahlungen von Unternehmen (inkl. Finanzunternehmen)	0,00	0,00	0,00
3124	Transferzahlungen von Haushalte und Organisationen ohne Erwerbscharakter	0,00	0,00	0,00
3125	Transferzahlungen vom Ausland	0,00	0,00	0,00
3126	Investitions- und Tilgungszuschüsse zwischen Unternehmungen und Betrieben der Gebietskörperschaft und der Gebietskörperschaft	0,00	0,00	0,00
<b>313</b>	<b>Einzahlungen aus Finanzerträgen</b>	<b>0,00</b>	<b>0,00</b>	<b>0,00</b>
3131	Einzahlungen aus Zinserträgen	0,00	0,00	0,00
3133	Einzahlungen aus Gewinnentnahmen von marktbestimmten Betrieben	0,00	0,00	0,00
3134	Sonstige Einzahlungen aus Finanzerträgen	0,00	0,00	0,00
3135	Einzahlungen aus Dividenden/Gewinnausschüttungen	0,00	0,00	0,00
<b>31</b>	<b>Summe Einzahlungen operative Gebarung</b>	<b>0,00</b>	<b>0,00</b>	<b>0,00</b>
<b>321</b>	<b>Auszahlungen aus Personalaufwand</b>	<b>0,00</b>	<b>0,00</b>	<b>0,00</b>
3211	Auszahlungen für Personalaufwand Bezüge, Nebengebühren, und Mehrleistungsvergütungen)	0,00	0,00	0,00
3212	Auszahlungen für gesetzliche und freiwillige Sozialaufwendungen	0,00	0,00	0,00
3213	Auszahlungen aus sonstigem Personalaufwand	0,00	0,00	0,00
<b>322</b>	<b>Auszahlungen aus Sachaufwand (ohne Transferaufwand)</b>	<b>2.800,00</b>	<b>2.700,00</b>	<b>100,00</b>
3221	Auszahlungen für Gebrauchs- und Verbrauchsgüter, Handelswaren	700,00	1.000,00	-300,00
3222	Auszahlungen für Verwaltungs- und Betriebsaufwand	2.100,00	1.700,00	400,00
3223	Auszahlungen für Leasing- und Mietaufwand	0,00	0,00	0,00
3224	Auszahlungen für Instandhaltung	0,00	0,00	0,00
3225	Sonstige Auszahlungen aus Sachaufwand	0,00	0,00	0,00
<b>323</b>	<b>Auszahlungen aus Transfers (ohne Kapitaltransfers)</b>	<b>296.900,00</b>	<b>294.700,00</b>	<b>2.200,00</b>
3231	Transferzahlungen an Träger des öffentlichen Rechts	290.800,00	290.000,00	800,00
3232	Transferzahlungen an Beteiligungen	0,00	0,00	0,00
3233	Transferzahlungen an Unternehmen (inkl. Finanzunternehmen)	0,00	0,00	0,00

# 1. Nachtragsvoranschlag 2022

Marktgemeinde Marbach an der Donau

# NVA Finanzierungshaushalt Bereichsbudget 1. und 2. Ebene (Anlage 1b)

## Soziale Wohlfahrt und Wohnbauförderung (Gruppe 4)

MVAG	Mittelverwendungs- und aufbringungsgruppen (1. und 2. Ebene)	VA 2022 inkl. NVA	VA 2022	1. NVA
3234	Transferzahlungen an Haushalte und Organisationen ohne Erwerbscharakter	6.100,00	4.700,00	1.400,00
3235	Transferzahlungen an das Ausland	0,00	0,00	0,00
3236	Investitions- und Tilgungszuschüsse zwischen Unternehmungen und Betrieben der Gebietskörperschaft und der Gebietskörperschaft	0,00	0,00	0,00
<b>324</b>	<b>Auszahlungen aus Finanzaufwand</b>	<b>0,00</b>	<b>0,00</b>	<b>0,00</b>
3241	Auszahlungen für Zinsaufwand, für Finanzierungsleasing, für Forderungskauf, für Finanzschulden und derivative Finanzinstrumente	0,00	0,00	0,00
3242	Auszahlungen für Zinsen aus derivativen Finanzinstrumenten ohne Grundgeschäft	0,00	0,00	0,00
3243	Auszahlung aus Gewinnentnahmen von marktbestimmten Betrieben	0,00	0,00	0,00
3244	Sonstige Auszahlungen aus Finanzaufwendungen	0,00	0,00	0,00
<b>32</b>	<b>Summe Auszahlungen operative Gebarung</b>	<b>299.700,00</b>	<b>297.400,00</b>	<b>2.300,00</b>
<b>SA1</b>	<b>Saldo (1) Geldfluss aus der Operativen Gebarung (31 – 32)</b>	<b>-299.700,00</b>	<b>-297.400,00</b>	<b>-2.300,00</b>
<b>331</b>	<b>Einzahlungen aus der Investitionstätigkeit</b>	<b>0,00</b>	<b>0,00</b>	<b>0,00</b>
3311	Einzahlungen aus der Veräußerung von immateriellem Vermögen	0,00	0,00	0,00
3312	Einzahlungen aus der Veräußerung von Grundstücken und Grundstückeinrichtungen	0,00	0,00	0,00
3313	Einzahlungen aus der Veräußerung von Gebäuden und Bauten	0,00	0,00	0,00
3314	Einzahlungen aus der Veräußerung von technischen Anlagen, Fahrzeuge und Maschinen	0,00	0,00	0,00
3315	Einzahlungen aus der Veräußerung von Amts-, Betriebs- und Geschäftsausstattung	0,00	0,00	0,00
3316	Einzahlungen aus der Veräußerung von Kulturgütern	0,00	0,00	0,00
3317	Einzahlungen aus der Veräußerung von Beteiligungen	0,00	0,00	0,00
<b>332</b>	<b>Einzahlungen aus der Rückzahlung von Darlehen sowie gewährten Vorschüssen</b>	<b>0,00</b>	<b>0,00</b>	<b>0,00</b>
3321	Einzahlungen aus Darlehen an Träger des öffentlichen Rechts	0,00	0,00	0,00
3322	Einzahlungen aus Darlehen an Beteiligungen	0,00	0,00	0,00
3323	Einzahlungen aus Darlehen an Unternehmen und Haushalte	0,00	0,00	0,00
3325	Einzahlungen aus Vorschüssen und Anzahlungen	0,00	0,00	0,00
<b>333</b>	<b>Einzahlungen aus Kapitaltransfers</b>	<b>0,00</b>	<b>0,00</b>	<b>0,00</b>
3331	Kapitaltransferzahlungen von Trägern des öffentlichen Rechts	0,00	0,00	0,00
3332	Kapitaltransferzahlungen von Beteiligungen	0,00	0,00	0,00
3333	Kapitaltransferzahlungen von Unternehmen	0,00	0,00	0,00
3334	Kapitaltransferzahlungen von Haushalten und Organisationen ohne Erwerbscharakter	0,00	0,00	0,00
3335	Kapitaltransferzahlungen vom Ausland	0,00	0,00	0,00
<b>33</b>	<b>Summe Einzahlungen investive Gebarung</b>	<b>0,00</b>	<b>0,00</b>	<b>0,00</b>
<b>341</b>	<b>Auszahlungen aus der Investitionstätigkeit</b>	<b>0,00</b>	<b>0,00</b>	<b>0,00</b>
3411	Auszahlungen für den Erwerb von immateriellem Vermögen	0,00	0,00	0,00
3412	Auszahlungen für den Erwerb von Grundstücken und Grundstückseinrichtungen	0,00	0,00	0,00

# 1. Nachtragsvoranschlag 2022

Marktgemeinde Marbach an der Donau

# NVA Finanzierungshaushalt Bereichsbudget 1. und 2. Ebene (Anlage 1b)

## Soziale Wohlfahrt und Wohnbauförderung (Gruppe 4)

MVAG	Mittelverwendungs- und aufbringungsgruppen (1. und 2. Ebene)	VA 2022 inkl. NVA	VA 2022	1. NVA
3413	Auszahlungen für den Erwerb von Gebäuden und Bauten	0,00	0,00	0,00
3414	Auszahlungen für den Erwerb von technischen Anlagen, Fahrzeuge und Maschinen	0,00	0,00	0,00
3415	Auszahlungen für den Erwerb von Amts-, Betriebs- und Geschäftsausstattung	0,00	0,00	0,00
3416	Auszahlungen für den Erwerb von Kulturgütern	0,00	0,00	0,00
3417	Auszahlungen für den Erwerb von Beteiligungen	0,00	0,00	0,00
<b>342</b>	<b>Auszahlungen von gewährten Darlehen sowie gewährten Vorschüssen</b>	<b>0,00</b>	<b>0,00</b>	<b>0,00</b>
3421	Auszahlung von Darlehen an Träger des öffentlichen Rechts	0,00	0,00	0,00
3422	Auszahlung von Darlehen an Beteiligungen	0,00	0,00	0,00
3423	Auszahlung von Darlehen an Unternehmen und Haushalte	0,00	0,00	0,00
3425	Auszahlungen von Vorschüssen und Anzahlungen	0,00	0,00	0,00
<b>343</b>	<b>Auszahlungen aus Kapitaltransfers</b>	<b>0,00</b>	<b>0,00</b>	<b>0,00</b>
3431	Kapitaltransferzahlungen an Träger des öffentlichen Rechts	0,00	0,00	0,00
3432	Kapitaltransferzahlungen an Beteiligungen	0,00	0,00	0,00
3433	Kapitaltransferzahlungen an Unternehmen (Finanzunternehmen)	0,00	0,00	0,00
3434	Kapitaltransferzahlungen an Haushalte und Organisationen ohne Erwerbscharakter	0,00	0,00	0,00
3435	Kapitaltransferzahlungen an das Ausland	0,00	0,00	0,00
<b>34</b>	<b>Summe Auszahlungen investive Gebarung</b>	<b>0,00</b>	<b>0,00</b>	<b>0,00</b>
<b>SA2</b>	<b>Saldo (2) Geldfluss aus der Investiven Gebarung (33 – 34)</b>	<b>0,00</b>	<b>0,00</b>	<b>0,00</b>
<b>SA3</b>	<b>Saldo (3) Nettofinanzierungssaldo (Saldo 1 + Saldo 2)</b>	<b>-299.700,00</b>	<b>-297.400,00</b>	<b>-2.300,00</b>
<b>351</b>	<b>Einzahlungen aus der Aufnahme von Finanzschulden</b>	<b>0,00</b>	<b>0,00</b>	<b>0,00</b>
3511	Einzahlungen aus empfangenen Darlehen von öffentlichen Körperschaften und Rechtsträgern	0,00	0,00	0,00
3512	Einzahlungen aus empfangenen Darlehen von Beteiligungen	0,00	0,00	0,00
3513	Einzahlungen aus empfangenen Darlehen von Unternehmen und privaten Haushalten	0,00	0,00	0,00
3514	Einzahlungen aus Finanzschulden (Finanzunternehmen)	0,00	0,00	0,00
<b>353</b>	<b>Einzahlungen infolge eines Kapitaltausch bei derivativen Finanzinstrumenten mit Grundgeschäft</b>	<b>0,00</b>	<b>0,00</b>	<b>0,00</b>
3530	Einzahlungen infolge eines Kapitaltausch bei derivativen Finanzinstrumenten mit Grundgeschäft	0,00	0,00	0,00
<b>355</b>	<b>Einzahlungen aus dem Abgang von Finanzinstrumenten</b>	<b>0,00</b>	<b>0,00</b>	<b>0,00</b>
3550	Einzahlungen aus dem Abgang von Finanzinstrumenten	0,00	0,00	0,00
<b>35</b>	<b>Summe Einzahlungen aus der Finanzierungstätigkeit</b>	<b>0,00</b>	<b>0,00</b>	<b>0,00</b>
<b>361</b>	<b>Auszahlungen aus der Tilgung von Finanzschulden</b>	<b>0,00</b>	<b>0,00</b>	<b>0,00</b>
3611	Auszahlungen aus empfangenen Darlehen von öffentlichen Körperschaften und Rechtsträgern	0,00	0,00	0,00

# 1. Nachtragsvoranschlag 2022

# NVA Finanzierungshaushalt Bereichsbudget 1. und 2. Ebene (Anlage 1b)

Marktgemeinde Marbach an der Donau

## Soziale Wohlfahrt und Wohnbauförderung (Gruppe 4)

MVAG	Mittelverwendungs- und aufbringungsgruppen (1. und 2. Ebene)	VA 2022 inkl. NVA	VA 2022	1. NVA
3612	Auszahlungen aus empfangenen Darlehen von Beteiligungen	0,00	0,00	0,00
3613	Auszahlungen aus empfangenen Darlehen von Unternehmen und privaten Haushalten	0,00	0,00	0,00
3614	Auszahlungen aus Finanzschulden	0,00	0,00	0,00
3615	Auszahlung aus der Rückzahlung von Leasingverbindlichkeiten	0,00	0,00	0,00
<b>363</b>	<b>Auszahlungen infolge eines Kapitaltausch bei derivativen Finanzinstrumenten mit Grundgeschäft</b>	<b>0,00</b>	<b>0,00</b>	<b>0,00</b>
3630	Auszahlungen infolge eines Kapitaltausch bei derivativen Finanzinstrumenten mit Grundgeschäft	0,00	0,00	0,00
<b>365</b>	<b>Auszahlungen für den Erwerb von Finanzinstrumenten</b>	<b>0,00</b>	<b>0,00</b>	<b>0,00</b>
3650	Auszahlungen für den Erwerb von Finanzinstrumenten	0,00	0,00	0,00
<b>36</b>	<b>Summe Auszahlungen aus der Finanzierungstätigkeit</b>	<b>0,00</b>	<b>0,00</b>	<b>0,00</b>
<b>SA4</b>	<b>Saldo (4) Geldfluss aus der Finanzierungstätigkeit (35 – 36)</b>	<b>0,00</b>	<b>0,00</b>	<b>0,00</b>
<b>SA5</b>	<b>Saldo (5) Geldfluss aus der voranschlagswirksamen Gebarung (Saldo 3 + Saldo 4)</b>	<b>-299.700,00</b>	<b>-297.400,00</b>	<b>-2.300,00</b>

# 1. Nachtragsvoranschlag 2022

Marktgemeinde Marbach an der Donau

# NVA Finanzierungshaushalt Bereichsbudget 1. und 2. Ebene (Anlage 1b)

## Gesundheit (Gruppe 5)

MVAG	Mittelverwendungs- und aufbringungsgruppen (1. und 2. Ebene)	VA 2022 inkl. NVA	VA 2022	1. NVA
<b>311</b>	<b>Einzahlungen aus der operativen Verwaltungstätigkeit</b>	<b>0,00</b>	<b>0,00</b>	<b>0,00</b>
3111	Einzahlungen aus eigenen Abgaben	0,00	0,00	0,00
3112	Einzahlungen aus Ertragsanteilen	0,00	0,00	0,00
3113	Einzahlungen aus Gebühren	0,00	0,00	0,00
3114	Einzahlungen aus Leistungen	0,00	0,00	0,00
3115	Einzahlungen aus Besitz und wirtschaftlicher Tätigkeit	0,00	0,00	0,00
3116	Einzahlungen aus Veräußerung von geringwertigen Wirtschaftsgütern (GWG) und sonstige Einzahlungen	0,00	0,00	0,00
<b>312</b>	<b>Einzahlungen aus Transfers (ohne Kapitaltransfers)</b>	<b>13.500,00</b>	<b>0,00</b>	<b>13.500,00</b>
3121	Transferzahlungen von Trägern des öffentlichen Rechts	13.500,00	0,00	13.500,00
3122	Transferzahlungen von Beteiligungen	0,00	0,00	0,00
3123	Transferzahlungen von Unternehmen (inkl. Finanzunternehmen)	0,00	0,00	0,00
3124	Transferzahlungen von Haushalte und Organisationen ohne Erwerbscharakter	0,00	0,00	0,00
3125	Transferzahlungen vom Ausland	0,00	0,00	0,00
3126	Investitions- und Tilgungszuschüsse zwischen Unternehmungen und Betrieben der Gebietskörperschaft und der Gebietskörperschaft	0,00	0,00	0,00
<b>313</b>	<b>Einzahlungen aus Finanzerträgen</b>	<b>0,00</b>	<b>0,00</b>	<b>0,00</b>
3131	Einzahlungen aus Zinserträgen	0,00	0,00	0,00
3133	Einzahlungen aus Gewinnentnahmen von marktbestimmten Betrieben	0,00	0,00	0,00
3134	Sonstige Einzahlungen aus Finanzerträgen	0,00	0,00	0,00
3135	Einzahlungen aus Dividenden/Gewinnausschüttungen	0,00	0,00	0,00
<b>31</b>	<b>Summe Einzahlungen operative Gebarung</b>	<b>13.500,00</b>	<b>0,00</b>	<b>13.500,00</b>
<b>321</b>	<b>Auszahlungen aus Personalaufwand</b>	<b>1.000,00</b>	<b>1.000,00</b>	<b>0,00</b>
3211	Auszahlungen für Personalaufwand Bezüge, Nebengebühren, und Mehrleistungsvergütungen)	0,00	0,00	0,00
3212	Auszahlungen für gesetzliche und freiwillige Sozialaufwendungen	1.000,00	1.000,00	0,00
3213	Auszahlungen aus sonstigem Personalaufwand	0,00	0,00	0,00
<b>322</b>	<b>Auszahlungen aus Sachaufwand (ohne Transferaufwand)</b>	<b>2.800,00</b>	<b>4.000,00</b>	<b>-1.200,00</b>
3221	Auszahlungen für Gebrauchs- und Verbrauchsgüter, Handelswaren	600,00	700,00	-100,00
3222	Auszahlungen für Verwaltungs- und Betriebsaufwand	0,00	0,00	0,00
3223	Auszahlungen für Leasing- und Mietaufwand	0,00	0,00	0,00
3224	Auszahlungen für Instandhaltung	100,00	200,00	-100,00
3225	Sonstige Auszahlungen aus Sachaufwand	2.100,00	3.100,00	-1.000,00
<b>323</b>	<b>Auszahlungen aus Transfers (ohne Kapitaltransfers)</b>	<b>455.600,00</b>	<b>454.900,00</b>	<b>700,00</b>
3231	Transferzahlungen an Träger des öffentlichen Rechts	455.600,00	454.900,00	700,00
3232	Transferzahlungen an Beteiligungen	0,00	0,00	0,00
3233	Transferzahlungen an Unternehmen (inkl. Finanzunternehmen)	0,00	0,00	0,00

# 1. Nachtragsvoranschlag 2022

# NVA Finanzierungshaushalt Bereichsbudget 1. und 2. Ebene (Anlage 1b)

Marktgemeinde Marbach an der Donau

## Gesundheit (Gruppe 5)

MVAG	Mittelverwendungs- und aufbringungsgruppen (1. und 2. Ebene)	VA 2022 inkl. NVA	VA 2022	1. NVA
3234	Transferzahlungen an Haushalte und Organisationen ohne Erwerbscharakter	0,00	0,00	0,00
3235	Transferzahlungen an das Ausland	0,00	0,00	0,00
3236	Investitions- und Tilgungszuschüsse zwischen Unternehmungen und Betrieben der Gebietskörperschaft und der Gebietskörperschaft	0,00	0,00	0,00
<b>324</b>	<b>Auszahlungen aus Finanzaufwand</b>	<b>0,00</b>	<b>0,00</b>	<b>0,00</b>
3241	Auszahlungen für Zinsaufwand, für Finanzierungsleasing, für Forderungskauf, für Finanzschulden und derivative Finanzinstrumente	0,00	0,00	0,00
3242	Auszahlungen für Zinsen aus derivativen Finanzinstrumenten ohne Grundgeschäft	0,00	0,00	0,00
3243	Auszahlung aus Gewinnentnahmen von marktbestimmten Betrieben	0,00	0,00	0,00
3244	Sonstige Auszahlungen aus Finanzaufwendungen	0,00	0,00	0,00
<b>32</b>	<b>Summe Auszahlungen operative Gebarung</b>	<b>459.400,00</b>	<b>459.900,00</b>	<b>-500,00</b>
<b>SA1</b>	<b>Saldo (1) Geldfluss aus der Operativen Gebarung (31 – 32)</b>	<b>-445.900,00</b>	<b>-459.900,00</b>	<b>14.000,00</b>
<b>331</b>	<b>Einzahlungen aus der Investitionstätigkeit</b>	<b>0,00</b>	<b>0,00</b>	<b>0,00</b>
3311	Einzahlungen aus der Veräußerung von immateriellem Vermögen	0,00	0,00	0,00
3312	Einzahlungen aus der Veräußerung von Grundstücken und Grundstückeinrichtungen	0,00	0,00	0,00
3313	Einzahlungen aus der Veräußerung von Gebäuden und Bauten	0,00	0,00	0,00
3314	Einzahlungen aus der Veräußerung von technischen Anlagen, Fahrzeuge und Maschinen	0,00	0,00	0,00
3315	Einzahlungen aus der Veräußerung von Amts-, Betriebs- und Geschäftsausstattung	0,00	0,00	0,00
3316	Einzahlungen aus der Veräußerung von Kulturgütern	0,00	0,00	0,00
3317	Einzahlungen aus der Veräußerung von Beteiligungen	0,00	0,00	0,00
<b>332</b>	<b>Einzahlungen aus der Rückzahlung von Darlehen sowie gewährten Vorschüssen</b>	<b>0,00</b>	<b>0,00</b>	<b>0,00</b>
3321	Einzahlungen aus Darlehen an Träger des öffentlichen Rechts	0,00	0,00	0,00
3322	Einzahlungen aus Darlehen an Beteiligungen	0,00	0,00	0,00
3323	Einzahlungen aus Darlehen an Unternehmen und Haushalte	0,00	0,00	0,00
3325	Einzahlungen aus Vorschüssen und Anzahlungen	0,00	0,00	0,00
<b>333</b>	<b>Einzahlungen aus Kapitaltransfers</b>	<b>0,00</b>	<b>0,00</b>	<b>0,00</b>
3331	Kapitaltransferzahlungen von Trägern des öffentlichen Rechts	0,00	0,00	0,00
3332	Kapitaltransferzahlungen von Beteiligungen	0,00	0,00	0,00
3333	Kapitaltransferzahlungen von Unternehmen	0,00	0,00	0,00
3334	Kapitaltransferzahlungen von Haushalten und Organisationen ohne Erwerbscharakter	0,00	0,00	0,00
3335	Kapitaltransferzahlungen vom Ausland	0,00	0,00	0,00
<b>33</b>	<b>Summe Einzahlungen investive Gebarung</b>	<b>0,00</b>	<b>0,00</b>	<b>0,00</b>
<b>341</b>	<b>Auszahlungen aus der Investitionstätigkeit</b>	<b>0,00</b>	<b>0,00</b>	<b>0,00</b>
3411	Auszahlungen für den Erwerb von immateriellem Vermögen	0,00	0,00	0,00
3412	Auszahlungen für den Erwerb von Grundstücken und Grundstückseinrichtungen	0,00	0,00	0,00

# 1. Nachtragsvoranschlag 2022

Marktgemeinde Marbach an der Donau

# NVA Finanzierungshaushalt Bereichsbudget 1. und 2. Ebene (Anlage 1b)

## Gesundheit (Gruppe 5)

MVAG	Mittelverwendungs- und aufbringungsgruppen (1. und 2. Ebene)	VA 2022 inkl. NVA	VA 2022	1. NVA
3413	Auszahlungen für den Erwerb von Gebäuden und Bauten	0,00	0,00	0,00
3414	Auszahlungen für den Erwerb von technischen Anlagen, Fahrzeuge und Maschinen	0,00	0,00	0,00
3415	Auszahlungen für den Erwerb von Amts-, Betriebs- und Geschäftsausstattung	0,00	0,00	0,00
3416	Auszahlungen für den Erwerb von Kulturgütern	0,00	0,00	0,00
3417	Auszahlungen für den Erwerb von Beteiligungen	0,00	0,00	0,00
<b>342</b>	<b>Auszahlungen von gewährten Darlehen sowie gewährten Vorschüssen</b>	<b>0,00</b>	<b>0,00</b>	<b>0,00</b>
3421	Auszahlung von Darlehen an Träger des öffentlichen Rechts	0,00	0,00	0,00
3422	Auszahlung von Darlehen an Beteiligungen	0,00	0,00	0,00
3423	Auszahlung von Darlehen an Unternehmen und Haushalte	0,00	0,00	0,00
3425	Auszahlungen von Vorschüssen und Anzahlungen	0,00	0,00	0,00
<b>343</b>	<b>Auszahlungen aus Kapitaltransfers</b>	<b>0,00</b>	<b>0,00</b>	<b>0,00</b>
3431	Kapitaltransferzahlungen an Träger des öffentlichen Rechts	0,00	0,00	0,00
3432	Kapitaltransferzahlungen an Beteiligungen	0,00	0,00	0,00
3433	Kapitaltransferzahlungen an Unternehmen (Finanzunternehmen)	0,00	0,00	0,00
3434	Kapitaltransferzahlungen an Haushalte und Organisationen ohne Erwerbscharakter	0,00	0,00	0,00
3435	Kapitaltransferzahlungen an das Ausland	0,00	0,00	0,00
<b>34</b>	<b>Summe Auszahlungen investive Gebarung</b>	<b>0,00</b>	<b>0,00</b>	<b>0,00</b>
<b>SA2</b>	<b>Saldo (2) Geldfluss aus der Investiven Gebarung (33 – 34)</b>	<b>0,00</b>	<b>0,00</b>	<b>0,00</b>
<b>SA3</b>	<b>Saldo (3) Nettofinanzierungssaldo (Saldo 1 + Saldo 2)</b>	<b>-445.900,00</b>	<b>-459.900,00</b>	<b>14.000,00</b>
<b>351</b>	<b>Einzahlungen aus der Aufnahme von Finanzschulden</b>	<b>0,00</b>	<b>0,00</b>	<b>0,00</b>
3511	Einzahlungen aus empfangenen Darlehen von öffentlichen Körperschaften und Rechtsträgern	0,00	0,00	0,00
3512	Einzahlungen aus empfangenen Darlehen von Beteiligungen	0,00	0,00	0,00
3513	Einzahlungen aus empfangenen Darlehen von Unternehmen und privaten Haushalten	0,00	0,00	0,00
3514	Einzahlungen aus Finanzschulden (Finanzunternehmen)	0,00	0,00	0,00
<b>353</b>	<b>Einzahlungen infolge eines Kapitaltausch bei derivativen Finanzinstrumenten mit Grundgeschäft</b>	<b>0,00</b>	<b>0,00</b>	<b>0,00</b>
3530	Einzahlungen infolge eines Kapitaltausch bei derivativen Finanzinstrumenten mit Grundgeschäft	0,00	0,00	0,00
<b>355</b>	<b>Einzahlungen aus dem Abgang von Finanzinstrumenten</b>	<b>0,00</b>	<b>0,00</b>	<b>0,00</b>
3550	Einzahlungen aus dem Abgang von Finanzinstrumenten	0,00	0,00	0,00
<b>35</b>	<b>Summe Einzahlungen aus der Finanzierungstätigkeit</b>	<b>0,00</b>	<b>0,00</b>	<b>0,00</b>
<b>361</b>	<b>Auszahlungen aus der Tilgung von Finanzschulden</b>	<b>0,00</b>	<b>0,00</b>	<b>0,00</b>
3611	Auszahlungen aus empfangenen Darlehen von öffentlichen Körperschaften und Rechtsträgern	0,00	0,00	0,00

# 1. Nachtragsvoranschlag 2022

# NVA Finanzierungshaushalt Bereichsbudget 1. und 2. Ebene (Anlage 1b)

Marktgemeinde Marbach an der Donau

## Gesundheit (Gruppe 5)

MVAG	Mittelverwendungs- und aufbringungsgruppen (1. und 2. Ebene)	VA 2022 inkl. NVA	VA 2022	1. NVA
3612	Auszahlungen aus empfangenen Darlehen von Beteiligungen	0,00	0,00	0,00
3613	Auszahlungen aus empfangenen Darlehen von Unternehmen und privaten Haushalten	0,00	0,00	0,00
3614	Auszahlungen aus Finanzschulden	0,00	0,00	0,00
3615	Auszahlung aus der Rückzahlung von Leasingverbindlichkeiten	0,00	0,00	0,00
<b>363</b>	<b>Auszahlungen infolge eines Kapitaltausch bei derivativen Finanzinstrumenten mit Grundgeschäft</b>	<b>0,00</b>	<b>0,00</b>	<b>0,00</b>
3630	Auszahlungen infolge eines Kapitaltausch bei derivativen Finanzinstrumenten mit Grundgeschäft	0,00	0,00	0,00
<b>365</b>	<b>Auszahlungen für den Erwerb von Finanzinstrumenten</b>	<b>0,00</b>	<b>0,00</b>	<b>0,00</b>
3650	Auszahlungen für den Erwerb von Finanzinstrumenten	0,00	0,00	0,00
<b>36</b>	<b>Summe Auszahlungen aus der Finanzierungstätigkeit</b>	<b>0,00</b>	<b>0,00</b>	<b>0,00</b>
<b>SA4</b>	<b>Saldo (4) Geldfluss aus der Finanzierungstätigkeit (35 – 36)</b>	<b>0,00</b>	<b>0,00</b>	<b>0,00</b>
<b>SA5</b>	<b>Saldo (5) Geldfluss aus der voranschlagswirksamen Gebarung (Saldo 3 + Saldo 4)</b>	<b>-445.900,00</b>	<b>-459.900,00</b>	<b>14.000,00</b>

# 1. Nachtragsvoranschlag 2022

Marktgemeinde Marbach an der Donau

# NVA Finanzierungshaushalt Bereichsbudget 1. und 2. Ebene (Anlage 1b)

## Straßen- und Wasserbau, Verkehr (Gruppe 6)

MVAG	Mittelverwendungs- und aufbringungsgruppen (1. und 2. Ebene)	VA 2022 inkl. NVA	VA 2022	1. NVA
<b>311</b>	<b>Einzahlungen aus der operativen Verwaltungstätigkeit</b>	<b>3.900,00</b>	<b>1.200,00</b>	<b>2.700,00</b>
3111	Einzahlungen aus eigenen Abgaben	0,00	0,00	0,00
3112	Einzahlungen aus Ertragsanteilen	0,00	0,00	0,00
3113	Einzahlungen aus Gebühren	0,00	0,00	0,00
3114	Einzahlungen aus Leistungen	0,00	0,00	0,00
3115	Einzahlungen aus Besitz und wirtschaftlicher Tätigkeit	0,00	0,00	0,00
3116	Einzahlungen aus Veräußerung von geringwertigen Wirtschaftsgütern (GWG) und sonstige Einzahlungen	3.900,00	1.200,00	2.700,00
<b>312</b>	<b>Einzahlungen aus Transfers (ohne Kapitaltransfers)</b>	<b>50.400,00</b>	<b>1.000,00</b>	<b>49.400,00</b>
3121	Transferzahlungen von Trägern des öffentlichen Rechts	49.600,00	200,00	49.400,00
3122	Transferzahlungen von Beteiligungen	0,00	0,00	0,00
3123	Transferzahlungen von Unternehmen (inkl. Finanzunternehmen)	0,00	0,00	0,00
3124	Transferzahlungen von Haushalte und Organisationen ohne Erwerbscharakter	800,00	800,00	0,00
3125	Transferzahlungen vom Ausland	0,00	0,00	0,00
3126	Investitions- und Tilgungszuschüsse zwischen Unternehmungen und Betrieben der Gebietskörperschaft und der Gebietskörperschaft	0,00	0,00	0,00
<b>313</b>	<b>Einzahlungen aus Finanzerträgen</b>	<b>100,00</b>	<b>100,00</b>	<b>0,00</b>
3131	Einzahlungen aus Zinserträgen	100,00	100,00	0,00
3133	Einzahlungen aus Gewinnentnahmen von marktbestimmten Betrieben	0,00	0,00	0,00
3134	Sonstige Einzahlungen aus Finanzerträgen	0,00	0,00	0,00
3135	Einzahlungen aus Dividenden/Gewinnausschüttungen	0,00	0,00	0,00
<b>31</b>	<b>Summe Einzahlungen operative Gebarung</b>	<b>54.400,00</b>	<b>2.300,00</b>	<b>52.100,00</b>
<b>321</b>	<b>Auszahlungen aus Personalaufwand</b>	<b>0,00</b>	<b>0,00</b>	<b>0,00</b>
3211	Auszahlungen für Personalaufwand Bezüge, Nebengebühren, und Mehrleistungsvergütungen)	0,00	0,00	0,00
3212	Auszahlungen für gesetzliche und freiwillige Sozialaufwendungen	0,00	0,00	0,00
3213	Auszahlungen aus sonstigem Personalaufwand	0,00	0,00	0,00
<b>322</b>	<b>Auszahlungen aus Sachaufwand (ohne Transferaufwand)</b>	<b>340.700,00</b>	<b>91.900,00</b>	<b>248.800,00</b>
3221	Auszahlungen für Gebrauchs- und Verbrauchsgüter, Handelswaren	1.800,00	2.300,00	-500,00
3222	Auszahlungen für Verwaltungs- und Betriebsaufwand	15.500,00	16.700,00	-1.200,00
3223	Auszahlungen für Leasing- und Mietaufwand	300,00	400,00	-100,00
3224	Auszahlungen für Instandhaltung	34.000,00	55.000,00	-21.000,00
3225	Sonstige Auszahlungen aus Sachaufwand	289.100,00	17.500,00	271.600,00
<b>323</b>	<b>Auszahlungen aus Transfers (ohne Kapitaltransfers)</b>	<b>0,00</b>	<b>2.200,00</b>	<b>-2.200,00</b>
3231	Transferzahlungen an Träger des öffentlichen Rechts	0,00	2.200,00	-2.200,00
3232	Transferzahlungen an Beteiligungen	0,00	0,00	0,00
3233	Transferzahlungen an Unternehmen (inkl. Finanzunternehmen)	0,00	0,00	0,00

# 1. Nachtragsvoranschlag 2022

# NVA Finanzierungshaushalt Bereichsbudget 1. und 2. Ebene (Anlage 1b)

Marktgemeinde Marbach an der Donau

## Straßen- und Wasserbau, Verkehr (Gruppe 6)

MVAG	Mittelverwendungs- und aufbringungsgruppen (1. und 2. Ebene)	VA 2022 inkl. NVA	VA 2022	1. NVA
3234	Transferzahlungen an Haushalte und Organisationen ohne Erwerbscharakter	0,00	0,00	0,00
3235	Transferzahlungen an das Ausland	0,00	0,00	0,00
3236	Investitions- und Tilgungszuschüsse zwischen Unternehmungen und Betrieben der Gebietskörperschaft und der Gebietskörperschaft	0,00	0,00	0,00
<b>324</b>	<b>Auszahlungen aus Finanzaufwand</b>	<b>19.900,00</b>	<b>18.800,00</b>	<b>1.100,00</b>
3241	Auszahlungen für Zinsaufwand, für Finanzierungsleasing, für Forderungskauf, für Finanzschulden und derivative Finanzinstrumente	19.900,00	18.800,00	1.100,00
3242	Auszahlungen für Zinsen aus derivativen Finanzinstrumenten ohne Grundgeschäft	0,00	0,00	0,00
3243	Auszahlung aus Gewinnentnahmen von marktbestimmten Betrieben	0,00	0,00	0,00
3244	Sonstige Auszahlungen aus Finanzaufwendungen	0,00	0,00	0,00
<b>32</b>	<b>Summe Auszahlungen operative Gebarung</b>	<b>360.600,00</b>	<b>112.900,00</b>	<b>247.700,00</b>
<b>SA1</b>	<b>Saldo (1) Geldfluss aus der Operativen Gebarung (31 – 32)</b>	<b>-306.200,00</b>	<b>-110.600,00</b>	<b>-195.600,00</b>
<b>331</b>	<b>Einzahlungen aus der Investitionstätigkeit</b>	<b>0,00</b>	<b>0,00</b>	<b>0,00</b>
3311	Einzahlungen aus der Veräußerung von immateriellem Vermögen	0,00	0,00	0,00
3312	Einzahlungen aus der Veräußerung von Grundstücken und Grundstückeinrichtungen	0,00	0,00	0,00
3313	Einzahlungen aus der Veräußerung von Gebäuden und Bauten	0,00	0,00	0,00
3314	Einzahlungen aus der Veräußerung von technischen Anlagen, Fahrzeuge und Maschinen	0,00	0,00	0,00
3315	Einzahlungen aus der Veräußerung von Amts-, Betriebs- und Geschäftsausstattung	0,00	0,00	0,00
3316	Einzahlungen aus der Veräußerung von Kulturgütern	0,00	0,00	0,00
3317	Einzahlungen aus der Veräußerung von Beteiligungen	0,00	0,00	0,00
<b>332</b>	<b>Einzahlungen aus der Rückzahlung von Darlehen sowie gewährten Vorschüssen</b>	<b>0,00</b>	<b>0,00</b>	<b>0,00</b>
3321	Einzahlungen aus Darlehen an Träger des öffentlichen Rechts	0,00	0,00	0,00
3322	Einzahlungen aus Darlehen an Beteiligungen	0,00	0,00	0,00
3323	Einzahlungen aus Darlehen an Unternehmen und Haushalte	0,00	0,00	0,00
3325	Einzahlungen aus Vorschüssen und Anzahlungen	0,00	0,00	0,00
<b>333</b>	<b>Einzahlungen aus Kapitaltransfers</b>	<b>0,00</b>	<b>0,00</b>	<b>0,00</b>
3331	Kapitaltransferzahlungen von Trägern des öffentlichen Rechts	0,00	0,00	0,00
3332	Kapitaltransferzahlungen von Beteiligungen	0,00	0,00	0,00
3333	Kapitaltransferzahlungen von Unternehmen	0,00	0,00	0,00
3334	Kapitaltransferzahlungen von Haushalten und Organisationen ohne Erwerbscharakter	0,00	0,00	0,00
3335	Kapitaltransferzahlungen vom Ausland	0,00	0,00	0,00
<b>33</b>	<b>Summe Einzahlungen investive Gebarung</b>	<b>0,00</b>	<b>0,00</b>	<b>0,00</b>
<b>341</b>	<b>Auszahlungen aus der Investitionstätigkeit</b>	<b>392.000,00</b>	<b>376.800,00</b>	<b>15.200,00</b>
3411	Auszahlungen für den Erwerb von immateriellem Vermögen	0,00	0,00	0,00
3412	Auszahlungen für den Erwerb von Grundstücken und Grundstückseinrichtungen	392.000,00	376.800,00	15.200,00

# 1. Nachtragsvoranschlag 2022

Marktgemeinde Marbach an der Donau

# NVA Finanzierungshaushalt Bereichsbudget 1. und 2. Ebene (Anlage 1b)

## Straßen- und Wasserbau, Verkehr (Gruppe 6)

MVAG	Mittelverwendungs- und aufbringungsgruppen (1. und 2. Ebene)	VA 2022 inkl. NVA	VA 2022	1. NVA
3413	Auszahlungen für den Erwerb von Gebäuden und Bauten	0,00	0,00	0,00
3414	Auszahlungen für den Erwerb von technischen Anlagen, Fahrzeuge und Maschinen	0,00	0,00	0,00
3415	Auszahlungen für den Erwerb von Amts-, Betriebs- und Geschäftsausstattung	0,00	0,00	0,00
3416	Auszahlungen für den Erwerb von Kulturgütern	0,00	0,00	0,00
3417	Auszahlungen für den Erwerb von Beteiligungen	0,00	0,00	0,00
<b>342</b>	<b>Auszahlungen von gewährten Darlehen sowie gewährten Vorschüssen</b>	<b>0,00</b>	<b>0,00</b>	<b>0,00</b>
3421	Auszahlung von Darlehen an Träger des öffentlichen Rechts	0,00	0,00	0,00
3422	Auszahlung von Darlehen an Beteiligungen	0,00	0,00	0,00
3423	Auszahlung von Darlehen an Unternehmen und Haushalte	0,00	0,00	0,00
3425	Auszahlungen von Vorschüssen und Anzahlungen	0,00	0,00	0,00
<b>343</b>	<b>Auszahlungen aus Kapitaltransfers</b>	<b>0,00</b>	<b>0,00</b>	<b>0,00</b>
3431	Kapitaltransferzahlungen an Träger des öffentlichen Rechts	0,00	0,00	0,00
3432	Kapitaltransferzahlungen an Beteiligungen	0,00	0,00	0,00
3433	Kapitaltransferzahlungen an Unternehmen (Finanzunternehmen)	0,00	0,00	0,00
3434	Kapitaltransferzahlungen an Haushalte und Organisationen ohne Erwerbscharakter	0,00	0,00	0,00
3435	Kapitaltransferzahlungen an das Ausland	0,00	0,00	0,00
<b>34</b>	<b>Summe Auszahlungen investive Gebarung</b>	<b>392.000,00</b>	<b>376.800,00</b>	<b>15.200,00</b>
<b>SA2</b>	<b>Saldo (2) Geldfluss aus der Investiven Gebarung (33 – 34)</b>	<b>-392.000,00</b>	<b>-376.800,00</b>	<b>-15.200,00</b>
<b>SA3</b>	<b>Saldo (3) Nettofinanzierungssaldo (Saldo 1 + Saldo 2)</b>	<b>-698.200,00</b>	<b>-487.400,00</b>	<b>-210.800,00</b>
<b>351</b>	<b>Einzahlungen aus der Aufnahme von Finanzschulden</b>	<b>0,00</b>	<b>0,00</b>	<b>0,00</b>
3511	Einzahlungen aus empfangenen Darlehen von öffentlichen Körperschaften und Rechtsträgern	0,00	0,00	0,00
3512	Einzahlungen aus empfangenen Darlehen von Beteiligungen	0,00	0,00	0,00
3513	Einzahlungen aus empfangenen Darlehen von Unternehmen und privaten Haushalten	0,00	0,00	0,00
3514	Einzahlungen aus Finanzschulden (Finanzunternehmen)	0,00	0,00	0,00
<b>353</b>	<b>Einzahlungen infolge eines Kapitaltausch bei derivativen Finanzinstrumenten mit Grundgeschäft</b>	<b>0,00</b>	<b>0,00</b>	<b>0,00</b>
3530	Einzahlungen infolge eines Kapitaltausch bei derivativen Finanzinstrumenten mit Grundgeschäft	0,00	0,00	0,00
<b>355</b>	<b>Einzahlungen aus dem Abgang von Finanzinstrumenten</b>	<b>0,00</b>	<b>0,00</b>	<b>0,00</b>
3550	Einzahlungen aus dem Abgang von Finanzinstrumenten	0,00	0,00	0,00
<b>35</b>	<b>Summe Einzahlungen aus der Finanzierungstätigkeit</b>	<b>0,00</b>	<b>0,00</b>	<b>0,00</b>
<b>361</b>	<b>Auszahlungen aus der Tilgung von Finanzschulden</b>	<b>112.900,00</b>	<b>117.000,00</b>	<b>-4.100,00</b>
3611	Auszahlungen aus empfangenen Darlehen von öffentlichen Körperschaften und Rechtsträgern	0,00	0,00	0,00

# 1. Nachtragsvoranschlag 2022

# NVA Finanzierungshaushalt Bereichsbudget 1. und 2. Ebene (Anlage 1b)

Marktgemeinde Marbach an der Donau

## Straßen- und Wasserbau, Verkehr (Gruppe 6)

MVAG	Mittelverwendungs- und aufbringungsgruppen (1. und 2. Ebene)	VA 2022 inkl. NVA	VA 2022	1. NVA
3612	Auszahlungen aus empfangenen Darlehen von Beteiligungen	0,00	0,00	0,00
3613	Auszahlungen aus empfangenen Darlehen von Unternehmen und privaten Haushalten	0,00	0,00	0,00
3614	Auszahlungen aus Finanzschulden	112.900,00	117.000,00	-4.100,00
3615	Auszahlung aus der Rückzahlung von Leasingverbindlichkeiten	0,00	0,00	0,00
<b>363</b>	<b>Auszahlungen infolge eines Kapitaltausch bei derivativen Finanzinstrumenten mit Grundgeschäft</b>	<b>0,00</b>	<b>0,00</b>	<b>0,00</b>
3630	Auszahlungen infolge eines Kapitaltausch bei derivativen Finanzinstrumenten mit Grundgeschäft	0,00	0,00	0,00
<b>365</b>	<b>Auszahlungen für den Erwerb von Finanzinstrumenten</b>	<b>0,00</b>	<b>0,00</b>	<b>0,00</b>
3650	Auszahlungen für den Erwerb von Finanzinstrumenten	0,00	0,00	0,00
<b>36</b>	<b>Summe Auszahlungen aus der Finanzierungstätigkeit</b>	<b>112.900,00</b>	<b>117.000,00</b>	<b>-4.100,00</b>
<b>SA4</b>	<b>Saldo (4) Geldfluss aus der Finanzierungstätigkeit (35 – 36)</b>	<b>-112.900,00</b>	<b>-117.000,00</b>	<b>4.100,00</b>
<b>SA5</b>	<b>Saldo (5) Geldfluss aus der voranschlagswirksamen Gebarung (Saldo 3 + Saldo 4)</b>	<b>-811.100,00</b>	<b>-604.400,00</b>	<b>-206.700,00</b>

# 1. Nachtragsvoranschlag 2022

Marktgemeinde Marbach an der Donau

# NVA Finanzierungshaushalt Bereichsbudget 1. und 2. Ebene (Anlage 1b)

## Wirtschaftsförderung (Gruppe 7)

MVAG	Mittelverwendungs- und aufbringungsgruppen (1. und 2. Ebene)	VA 2022 inkl. NVA	VA 2022	1. NVA
<b>311</b>	<b>Einzahlungen aus der operativen Verwaltungstätigkeit</b>	<b>8.500,00</b>	<b>8.600,00</b>	<b>-100,00</b>
3111	Einzahlungen aus eigenen Abgaben	0,00	0,00	0,00
3112	Einzahlungen aus Ertragsanteilen	0,00	0,00	0,00
3113	Einzahlungen aus Gebühren	0,00	0,00	0,00
3114	Einzahlungen aus Leistungen	0,00	0,00	0,00
3115	Einzahlungen aus Besitz und wirtschaftlicher Tätigkeit	0,00	0,00	0,00
3116	Einzahlungen aus Veräußerung von geringwertigen Wirtschaftsgütern (GWG) und sonstige Einzahlungen	8.500,00	8.600,00	-100,00
<b>312</b>	<b>Einzahlungen aus Transfers (ohne Kapitaltransfers)</b>	<b>15.200,00</b>	<b>3.400,00</b>	<b>11.800,00</b>
3121	Transferzahlungen von Trägern des öffentlichen Rechts	15.200,00	3.400,00	11.800,00
3122	Transferzahlungen von Beteiligungen	0,00	0,00	0,00
3123	Transferzahlungen von Unternehmen (inkl. Finanzunternehmen)	0,00	0,00	0,00
3124	Transferzahlungen von Haushalte und Organisationen ohne Erwerbscharakter	0,00	0,00	0,00
3125	Transferzahlungen vom Ausland	0,00	0,00	0,00
3126	Investitions- und Tilgungszuschüsse zwischen Unternehmungen und Betrieben der Gebietskörperschaft und der Gebietskörperschaft	0,00	0,00	0,00
<b>313</b>	<b>Einzahlungen aus Finanzerträgen</b>	<b>0,00</b>	<b>0,00</b>	<b>0,00</b>
3131	Einzahlungen aus Zinserträgen	0,00	0,00	0,00
3133	Einzahlungen aus Gewinnentnahmen von marktbestimmten Betrieben	0,00	0,00	0,00
3134	Sonstige Einzahlungen aus Finanzerträgen	0,00	0,00	0,00
3135	Einzahlungen aus Dividenden/Gewinnausschüttungen	0,00	0,00	0,00
<b>31</b>	<b>Summe Einzahlungen operative Gebarung</b>	<b>23.700,00</b>	<b>12.000,00</b>	<b>11.700,00</b>
<b>321</b>	<b>Auszahlungen aus Personalaufwand</b>	<b>0,00</b>	<b>0,00</b>	<b>0,00</b>
3211	Auszahlungen für Personalaufwand Bezüge, Nebengebühren, und Mehrleistungsvergütungen)	0,00	0,00	0,00
3212	Auszahlungen für gesetzliche und freiwillige Sozialaufwendungen	0,00	0,00	0,00
3213	Auszahlungen aus sonstigem Personalaufwand	0,00	0,00	0,00
<b>322</b>	<b>Auszahlungen aus Sachaufwand (ohne Transferaufwand)</b>	<b>35.700,00</b>	<b>30.800,00</b>	<b>4.900,00</b>
3221	Auszahlungen für Gebrauchs- und Verbrauchsgüter, Handelswaren	500,00	300,00	200,00
3222	Auszahlungen für Verwaltungs- und Betriebsaufwand	500,00	600,00	-100,00
3223	Auszahlungen für Leasing- und Mietaufwand	3.000,00	3.800,00	-800,00
3224	Auszahlungen für Instandhaltung	8.000,00	1.300,00	6.700,00
3225	Sonstige Auszahlungen aus Sachaufwand	23.700,00	24.800,00	-1.100,00
<b>323</b>	<b>Auszahlungen aus Transfers (ohne Kapitaltransfers)</b>	<b>2.300,00</b>	<b>2.500,00</b>	<b>-200,00</b>
3231	Transferzahlungen an Träger des öffentlichen Rechts	0,00	0,00	0,00
3232	Transferzahlungen an Beteiligungen	0,00	0,00	0,00
3233	Transferzahlungen an Unternehmen (inkl. Finanzunternehmen)	1.400,00	1.400,00	0,00

# 1. Nachtragsvoranschlag 2022

# NVA Finanzierungshaushalt Bereichsbudget 1. und 2. Ebene (Anlage 1b)

Marktgemeinde Marbach an der Donau

## Wirtschaftsförderung (Gruppe 7)

MVAG	Mittelverwendungs- und aufbringungsgruppen (1. und 2. Ebene)	VA 2022 inkl. NVA	VA 2022	1. NVA
3234	Transferzahlungen an Haushalte und Organisationen ohne Erwerbscharakter	900,00	1.100,00	-200,00
3235	Transferzahlungen an das Ausland	0,00	0,00	0,00
3236	Investitions- und Tilgungszuschüsse zwischen Unternehmungen und Betrieben der Gebietskörperschaft und der Gebietskörperschaft	0,00	0,00	0,00
<b>324</b>	<b>Auszahlungen aus Finanzaufwand</b>	<b>0,00</b>	<b>0,00</b>	<b>0,00</b>
3241	Auszahlungen für Zinsaufwand, für Finanzierungsleasing, für Forderungskauf, für Finanzschulden und derivative Finanzinstrumente	0,00	0,00	0,00
3242	Auszahlungen für Zinsen aus derivativen Finanzinstrumenten ohne Grundgeschäft	0,00	0,00	0,00
3243	Auszahlung aus Gewinnentnahmen von marktbestimmten Betrieben	0,00	0,00	0,00
3244	Sonstige Auszahlungen aus Finanzaufwendungen	0,00	0,00	0,00
<b>32</b>	<b>Summe Auszahlungen operative Gebarung</b>	<b>38.000,00</b>	<b>33.300,00</b>	<b>4.700,00</b>
<b>SA1</b>	<b>Saldo (1) Geldfluss aus der Operativen Gebarung (31 – 32)</b>	<b>-14.300,00</b>	<b>-21.300,00</b>	<b>7.000,00</b>
<b>331</b>	<b>Einzahlungen aus der Investitionstätigkeit</b>	<b>0,00</b>	<b>0,00</b>	<b>0,00</b>
3311	Einzahlungen aus der Veräußerung von immateriellem Vermögen	0,00	0,00	0,00
3312	Einzahlungen aus der Veräußerung von Grundstücken und Grundstückeinrichtungen	0,00	0,00	0,00
3313	Einzahlungen aus der Veräußerung von Gebäuden und Bauten	0,00	0,00	0,00
3314	Einzahlungen aus der Veräußerung von technischen Anlagen, Fahrzeuge und Maschinen	0,00	0,00	0,00
3315	Einzahlungen aus der Veräußerung von Amts-, Betriebs- und Geschäftsausstattung	0,00	0,00	0,00
3316	Einzahlungen aus der Veräußerung von Kulturgütern	0,00	0,00	0,00
3317	Einzahlungen aus der Veräußerung von Beteiligungen	0,00	0,00	0,00
<b>332</b>	<b>Einzahlungen aus der Rückzahlung von Darlehen sowie gewährten Vorschüssen</b>	<b>0,00</b>	<b>0,00</b>	<b>0,00</b>
3321	Einzahlungen aus Darlehen an Träger des öffentlichen Rechts	0,00	0,00	0,00
3322	Einzahlungen aus Darlehen an Beteiligungen	0,00	0,00	0,00
3323	Einzahlungen aus Darlehen an Unternehmen und Haushalte	0,00	0,00	0,00
3325	Einzahlungen aus Vorschüssen und Anzahlungen	0,00	0,00	0,00
<b>333</b>	<b>Einzahlungen aus Kapitaltransfers</b>	<b>3.400,00</b>	<b>3.400,00</b>	<b>0,00</b>
3331	Kapitaltransferzahlungen von Trägern des öffentlichen Rechts	3.400,00	3.400,00	0,00
3332	Kapitaltransferzahlungen von Beteiligungen	0,00	0,00	0,00
3333	Kapitaltransferzahlungen von Unternehmen	0,00	0,00	0,00
3334	Kapitaltransferzahlungen von Haushalten und Organisationen ohne Erwerbscharakter	0,00	0,00	0,00
3335	Kapitaltransferzahlungen vom Ausland	0,00	0,00	0,00
<b>33</b>	<b>Summe Einzahlungen investive Gebarung</b>	<b>3.400,00</b>	<b>3.400,00</b>	<b>0,00</b>
<b>341</b>	<b>Auszahlungen aus der Investitionstätigkeit</b>	<b>15.000,00</b>	<b>15.000,00</b>	<b>0,00</b>
3411	Auszahlungen für den Erwerb von immateriellem Vermögen	0,00	0,00	0,00
3412	Auszahlungen für den Erwerb von Grundstücken und Grundstückseinrichtungen	15.000,00	15.000,00	0,00

# 1. Nachtragsvoranschlag 2022

Marktgemeinde Marbach an der Donau

# NVA Finanzierungshaushalt Bereichsbudget 1. und 2. Ebene (Anlage 1b)

## Wirtschaftsförderung (Gruppe 7)

MVAG	Mittelverwendungs- und aufbringungsgruppen (1. und 2. Ebene)	VA 2022 inkl. NVA	VA 2022	1. NVA
3413	Auszahlungen für den Erwerb von Gebäuden und Bauten	0,00	0,00	0,00
3414	Auszahlungen für den Erwerb von technischen Anlagen, Fahrzeuge und Maschinen	0,00	0,00	0,00
3415	Auszahlungen für den Erwerb von Amts-, Betriebs- und Geschäftsausstattung	0,00	0,00	0,00
3416	Auszahlungen für den Erwerb von Kulturgütern	0,00	0,00	0,00
3417	Auszahlungen für den Erwerb von Beteiligungen	0,00	0,00	0,00
<b>342</b>	<b>Auszahlungen von gewährten Darlehen sowie gewährten Vorschüssen</b>	<b>0,00</b>	<b>0,00</b>	<b>0,00</b>
3421	Auszahlung von Darlehen an Träger des öffentlichen Rechts	0,00	0,00	0,00
3422	Auszahlung von Darlehen an Beteiligungen	0,00	0,00	0,00
3423	Auszahlung von Darlehen an Unternehmen und Haushalte	0,00	0,00	0,00
3425	Auszahlungen von Vorschüssen und Anzahlungen	0,00	0,00	0,00
<b>343</b>	<b>Auszahlungen aus Kapitaltransfers</b>	<b>0,00</b>	<b>0,00</b>	<b>0,00</b>
3431	Kapitaltransferzahlungen an Träger des öffentlichen Rechts	0,00	0,00	0,00
3432	Kapitaltransferzahlungen an Beteiligungen	0,00	0,00	0,00
3433	Kapitaltransferzahlungen an Unternehmen (Finanzunternehmen)	0,00	0,00	0,00
3434	Kapitaltransferzahlungen an Haushalte und Organisationen ohne Erwerbscharakter	0,00	0,00	0,00
3435	Kapitaltransferzahlungen an das Ausland	0,00	0,00	0,00
<b>34</b>	<b>Summe Auszahlungen investive Gebarung</b>	<b>15.000,00</b>	<b>15.000,00</b>	<b>0,00</b>
<b>SA2</b>	<b>Saldo (2) Geldfluss aus der Investiven Gebarung (33 – 34)</b>	<b>-11.600,00</b>	<b>-11.600,00</b>	<b>0,00</b>
<b>SA3</b>	<b>Saldo (3) Nettofinanzierungssaldo (Saldo 1 + Saldo 2)</b>	<b>-25.900,00</b>	<b>-32.900,00</b>	<b>7.000,00</b>
<b>351</b>	<b>Einzahlungen aus der Aufnahme von Finanzschulden</b>	<b>0,00</b>	<b>0,00</b>	<b>0,00</b>
3511	Einzahlungen aus empfangenen Darlehen von öffentlichen Körperschaften und Rechtsträgern	0,00	0,00	0,00
3512	Einzahlungen aus empfangenen Darlehen von Beteiligungen	0,00	0,00	0,00
3513	Einzahlungen aus empfangenen Darlehen von Unternehmen und privaten Haushalten	0,00	0,00	0,00
3514	Einzahlungen aus Finanzschulden (Finanzunternehmen)	0,00	0,00	0,00
<b>353</b>	<b>Einzahlungen infolge eines Kapitaltausch bei derivativen Finanzinstrumenten mit Grundgeschäft</b>	<b>0,00</b>	<b>0,00</b>	<b>0,00</b>
3530	Einzahlungen infolge eines Kapitaltausch bei derivativen Finanzinstrumenten mit Grundgeschäft	0,00	0,00	0,00
<b>355</b>	<b>Einzahlungen aus dem Abgang von Finanzinstrumenten</b>	<b>0,00</b>	<b>0,00</b>	<b>0,00</b>
3550	Einzahlungen aus dem Abgang von Finanzinstrumenten	0,00	0,00	0,00
<b>35</b>	<b>Summe Einzahlungen aus der Finanzierungstätigkeit</b>	<b>0,00</b>	<b>0,00</b>	<b>0,00</b>
<b>361</b>	<b>Auszahlungen aus der Tilgung von Finanzschulden</b>	<b>0,00</b>	<b>0,00</b>	<b>0,00</b>
3611	Auszahlungen aus empfangenen Darlehen von öffentlichen Körperschaften und Rechtsträgern	0,00	0,00	0,00

# 1. Nachtragsvoranschlag 2022

# NVA Finanzierungshaushalt Bereichsbudget 1. und 2. Ebene (Anlage 1b)

Marktgemeinde Marbach an der Donau

## Wirtschaftsförderung (Gruppe 7)

MVAG	Mittelverwendungs- und aufbringungsgruppen (1. und 2. Ebene)	VA 2022 inkl. NVA	VA 2022	1. NVA
3612	Auszahlungen aus empfangenen Darlehen von Beteiligungen	0,00	0,00	0,00
3613	Auszahlungen aus empfangenen Darlehen von Unternehmen und privaten Haushalten	0,00	0,00	0,00
3614	Auszahlungen aus Finanzschulden	0,00	0,00	0,00
3615	Auszahlung aus der Rückzahlung von Leasingverbindlichkeiten	0,00	0,00	0,00
<b>363</b>	<b>Auszahlungen infolge eines Kapitaltausch bei derivativen Finanzinstrumenten mit Grundgeschäft</b>	<b>0,00</b>	<b>0,00</b>	<b>0,00</b>
3630	Auszahlungen infolge eines Kapitaltausch bei derivativen Finanzinstrumenten mit Grundgeschäft	0,00	0,00	0,00
<b>365</b>	<b>Auszahlungen für den Erwerb von Finanzinstrumenten</b>	<b>0,00</b>	<b>0,00</b>	<b>0,00</b>
3650	Auszahlungen für den Erwerb von Finanzinstrumenten	0,00	0,00	0,00
<b>36</b>	<b>Summe Auszahlungen aus der Finanzierungstätigkeit</b>	<b>0,00</b>	<b>0,00</b>	<b>0,00</b>
<b>SA4</b>	<b>Saldo (4) Geldfluss aus der Finanzierungstätigkeit (35 – 36)</b>	<b>0,00</b>	<b>0,00</b>	<b>0,00</b>
<b>SA5</b>	<b>Saldo (5) Geldfluss aus der voranschlagswirksamen Gebarung (Saldo 3 + Saldo 4)</b>	<b>-25.900,00</b>	<b>-32.900,00</b>	<b>7.000,00</b>

# 1. Nachtragsvoranschlag 2022

Marktgemeinde Marbach an der Donau

# NVA Finanzierungshaushalt Bereichsbudget 1. und 2. Ebene (Anlage 1b)

## Dienstleistungen (Gruppe 8)

MVAG	Mittelverwendungs- und aufbringungsgruppen (1. und 2. Ebene)	VA 2022 inkl. NVA	VA 2022	1. NVA
<b>311</b>	<b>Einzahlungen aus der operativen Verwaltungstätigkeit</b>	<b>979.900,00</b>	<b>812.800,00</b>	<b>167.100,00</b>
3111	Einzahlungen aus eigenen Abgaben	0,00	0,00	0,00
3112	Einzahlungen aus Ertragsanteilen	0,00	0,00	0,00
3113	Einzahlungen aus Gebühren	636.300,00	623.300,00	13.000,00
3114	Einzahlungen aus Leistungen	141.200,00	135.800,00	5.400,00
3115	Einzahlungen aus Besitz und wirtschaftlicher Tätigkeit	28.700,00	27.300,00	1.400,00
3116	Einzahlungen aus Veräußerung von geringwertigen Wirtschaftsgütern (GWG) und sonstige Einzahlungen	173.700,00	26.400,00	147.300,00
<b>312</b>	<b>Einzahlungen aus Transfers (ohne Kapitaltransfers)</b>	<b>57.500,00</b>	<b>41.000,00</b>	<b>16.500,00</b>
3121	Transferzahlungen von Trägern des öffentlichen Rechts	21.400,00	6.000,00	15.400,00
3122	Transferzahlungen von Beteiligungen	0,00	0,00	0,00
3123	Transferzahlungen von Unternehmen (inkl. Finanzunternehmen)	36.100,00	35.000,00	1.100,00
3124	Transferzahlungen von Haushalte und Organisationen ohne Erwerbscharakter	0,00	0,00	0,00
3125	Transferzahlungen vom Ausland	0,00	0,00	0,00
3126	Investitions- und Tilgungszuschüsse zwischen Unternehmungen und Betrieben der Gebietskörperschaft und der Gebietskörperschaft	0,00	0,00	0,00
<b>313</b>	<b>Einzahlungen aus Finanzerträgen</b>	<b>0,00</b>	<b>0,00</b>	<b>0,00</b>
3131	Einzahlungen aus Zinserträgen	0,00	0,00	0,00
3133	Einzahlungen aus Gewinnentnahmen von marktbestimmten Betrieben	0,00	0,00	0,00
3134	Sonstige Einzahlungen aus Finanzerträgen	0,00	0,00	0,00
3135	Einzahlungen aus Dividenden/Gewinnausschüttungen	0,00	0,00	0,00
<b>31</b>	<b>Summe Einzahlungen operative Gebarung</b>	<b>1.037.400,00</b>	<b>853.800,00</b>	<b>183.600,00</b>
<b>321</b>	<b>Auszahlungen aus Personalaufwand</b>	<b>357.700,00</b>	<b>393.500,00</b>	<b>-35.800,00</b>
3211	Auszahlungen für Personalaufwand Bezüge, Nebengebühren, und Mehrleistungsvergütungen)	295.500,00	326.700,00	-31.200,00
3212	Auszahlungen für gesetzliche und freiwillige Sozialaufwendungen	62.200,00	66.400,00	-4.200,00
3213	Auszahlungen aus sonstigem Personalaufwand	0,00	400,00	-400,00
<b>322</b>	<b>Auszahlungen aus Sachaufwand (ohne Transferaufwand)</b>	<b>341.900,00</b>	<b>315.900,00</b>	<b>26.000,00</b>
3221	Auszahlungen für Gebrauchs- und Verbrauchsgüter, Handelswaren	56.900,00	46.200,00	10.700,00
3222	Auszahlungen für Verwaltungs- und Betriebsaufwand	41.800,00	53.600,00	-11.800,00
3223	Auszahlungen für Leasing- und Mietaufwand	76.800,00	81.700,00	-4.900,00
3224	Auszahlungen für Instandhaltung	91.100,00	55.400,00	35.700,00
3225	Sonstige Auszahlungen aus Sachaufwand	75.300,00	79.000,00	-3.700,00
<b>323</b>	<b>Auszahlungen aus Transfers (ohne Kapitaltransfers)</b>	<b>335.200,00</b>	<b>335.200,00</b>	<b>0,00</b>
3231	Transferzahlungen an Träger des öffentlichen Rechts	335.200,00	335.200,00	0,00
3232	Transferzahlungen an Beteiligungen	0,00	0,00	0,00
3233	Transferzahlungen an Unternehmen (inkl. Finanzunternehmen)	0,00	0,00	0,00

# 1. Nachtragsvoranschlag 2022

# NVA Finanzierungshaushalt Bereichsbudget 1. und 2. Ebene (Anlage 1b)

Marktgemeinde Marbach an der Donau

## Dienstleistungen (Gruppe 8)

MVAG	Mittelverwendungs- und aufbringungsgruppen (1. und 2. Ebene)	VA 2022 inkl. NVA	VA 2022	1. NVA
3234	Transferzahlungen an Haushalte und Organisationen ohne Erwerbscharakter	0,00	0,00	0,00
3235	Transferzahlungen an das Ausland	0,00	0,00	0,00
3236	Investitions- und Tilgungszuschüsse zwischen Unternehmungen und Betrieben der Gebietskörperschaft und der Gebietskörperschaft	0,00	0,00	0,00
<b>324</b>	<b>Auszahlungen aus Finanzaufwand</b>	<b>34.500,00</b>	<b>25.400,00</b>	<b>9.100,00</b>
3241	Auszahlungen für Zinsaufwand, für Finanzierungsleasing, für Forderungskauf, für Finanzschulden und derivative Finanzinstrumente	34.500,00	25.400,00	9.100,00
3242	Auszahlungen für Zinsen aus derivativen Finanzinstrumenten ohne Grundgeschäft	0,00	0,00	0,00
3243	Auszahlung aus Gewinnentnahmen von marktbestimmten Betrieben	0,00	0,00	0,00
3244	Sonstige Auszahlungen aus Finanzaufwendungen	0,00	0,00	0,00
<b>32</b>	<b>Summe Auszahlungen operative Gebarung</b>	<b>1.069.300,00</b>	<b>1.070.000,00</b>	<b>-700,00</b>
<b>SA1</b>	<b>Saldo (1) Geldfluss aus der Operativen Gebarung (31 – 32)</b>	<b>-31.900,00</b>	<b>-216.200,00</b>	<b>184.300,00</b>
<b>331</b>	<b>Einzahlungen aus der Investitionstätigkeit</b>	<b>2.100,00</b>	<b>0,00</b>	<b>2.100,00</b>
3311	Einzahlungen aus der Veräußerung von immateriellem Vermögen	0,00	0,00	0,00
3312	Einzahlungen aus der Veräußerung von Grundstücken und Grundstückeinrichtungen	2.100,00	0,00	2.100,00
3313	Einzahlungen aus der Veräußerung von Gebäuden und Bauten	0,00	0,00	0,00
3314	Einzahlungen aus der Veräußerung von technischen Anlagen, Fahrzeuge und Maschinen	0,00	0,00	0,00
3315	Einzahlungen aus der Veräußerung von Amts-, Betriebs- und Geschäftsausstattung	0,00	0,00	0,00
3316	Einzahlungen aus der Veräußerung von Kulturgütern	0,00	0,00	0,00
3317	Einzahlungen aus der Veräußerung von Beteiligungen	0,00	0,00	0,00
<b>332</b>	<b>Einzahlungen aus der Rückzahlung von Darlehen sowie gewährten Vorschüssen</b>	<b>0,00</b>	<b>0,00</b>	<b>0,00</b>
3321	Einzahlungen aus Darlehen an Träger des öffentlichen Rechts	0,00	0,00	0,00
3322	Einzahlungen aus Darlehen an Beteiligungen	0,00	0,00	0,00
3323	Einzahlungen aus Darlehen an Unternehmen und Haushalte	0,00	0,00	0,00
3325	Einzahlungen aus Vorschüssen und Anzahlungen	0,00	0,00	0,00
<b>333</b>	<b>Einzahlungen aus Kapitaltransfers</b>	<b>115.500,00</b>	<b>34.600,00</b>	<b>80.900,00</b>
3331	Kapitaltransferzahlungen von Trägern des öffentlichen Rechts	43.200,00	14.600,00	28.600,00
3332	Kapitaltransferzahlungen von Beteiligungen	0,00	0,00	0,00
3333	Kapitaltransferzahlungen von Unternehmen	0,00	0,00	0,00
3334	Kapitaltransferzahlungen von Haushalten und Organisationen ohne Erwerbscharakter	72.300,00	20.000,00	52.300,00
3335	Kapitaltransferzahlungen vom Ausland	0,00	0,00	0,00
<b>33</b>	<b>Summe Einzahlungen investive Gebarung</b>	<b>117.600,00</b>	<b>34.600,00</b>	<b>83.000,00</b>
<b>341</b>	<b>Auszahlungen aus der Investitionstätigkeit</b>	<b>148.400,00</b>	<b>106.000,00</b>	<b>42.400,00</b>
3411	Auszahlungen für den Erwerb von immateriellem Vermögen	14.600,00	62.500,00	-47.900,00
3412	Auszahlungen für den Erwerb von Grundstücken und Grundstückseinrichtungen	3.300,00	19.500,00	-16.200,00

# 1. Nachtragsvoranschlag 2022

Marktgemeinde Marbach an der Donau

# NVA Finanzierungshaushalt Bereichsbudget 1. und 2. Ebene (Anlage 1b)

## Dienstleistungen (Gruppe 8)

MVAG	Mittelverwendungs- und aufbringungsgruppen (1. und 2. Ebene)	VA 2022 inkl. NVA	VA 2022	1. NVA
3413	Auszahlungen für den Erwerb von Gebäuden und Bauten	0,00	0,00	0,00
3414	Auszahlungen für den Erwerb von technischen Anlagen, Fahrzeuge und Maschinen	124.000,00	19.500,00	104.500,00
3415	Auszahlungen für den Erwerb von Amts-, Betriebs- und Geschäftsausstattung	6.500,00	4.500,00	2.000,00
3416	Auszahlungen für den Erwerb von Kulturgütern	0,00	0,00	0,00
3417	Auszahlungen für den Erwerb von Beteiligungen	0,00	0,00	0,00
<b>342</b>	<b>Auszahlungen von gewährten Darlehen sowie gewährten Vorschüssen</b>	<b>0,00</b>	<b>0,00</b>	<b>0,00</b>
3421	Auszahlung von Darlehen an Träger des öffentlichen Rechts	0,00	0,00	0,00
3422	Auszahlung von Darlehen an Beteiligungen	0,00	0,00	0,00
3423	Auszahlung von Darlehen an Unternehmen und Haushalte	0,00	0,00	0,00
3425	Auszahlungen von Vorschüssen und Anzahlungen	0,00	0,00	0,00
<b>343</b>	<b>Auszahlungen aus Kapitaltransfers</b>	<b>0,00</b>	<b>0,00</b>	<b>0,00</b>
3431	Kapitaltransferzahlungen an Träger des öffentlichen Rechts	0,00	0,00	0,00
3432	Kapitaltransferzahlungen an Beteiligungen	0,00	0,00	0,00
3433	Kapitaltransferzahlungen an Unternehmen (Finanzunternehmen)	0,00	0,00	0,00
3434	Kapitaltransferzahlungen an Haushalte und Organisationen ohne Erwerbscharakter	0,00	0,00	0,00
3435	Kapitaltransferzahlungen an das Ausland	0,00	0,00	0,00
<b>34</b>	<b>Summe Auszahlungen investive Gebarung</b>	<b>148.400,00</b>	<b>106.000,00</b>	<b>42.400,00</b>
<b>SA2</b>	<b>Saldo (2) Geldfluss aus der Investiven Gebarung (33 – 34)</b>	<b>-30.800,00</b>	<b>-71.400,00</b>	<b>40.600,00</b>
<b>SA3</b>	<b>Saldo (3) Nettofinanzierungssaldo (Saldo 1 + Saldo 2)</b>	<b>-62.700,00</b>	<b>-287.600,00</b>	<b>224.900,00</b>
<b>351</b>	<b>Einzahlungen aus der Aufnahme von Finanzschulden</b>	<b>14.600,00</b>	<b>62.500,00</b>	<b>-47.900,00</b>
3511	Einzahlungen aus empfangenen Darlehen von öffentlichen Körperschaften und Rechtsträgern	0,00	0,00	0,00
3512	Einzahlungen aus empfangenen Darlehen von Beteiligungen	0,00	0,00	0,00
3513	Einzahlungen aus empfangenen Darlehen von Unternehmen und privaten Haushalten	0,00	0,00	0,00
3514	Einzahlungen aus Finanzschulden (Finanzunternehmen)	14.600,00	62.500,00	-47.900,00
<b>353</b>	<b>Einzahlungen infolge eines Kapitaltausch bei derivativen Finanzinstrumenten mit Grundgeschäft</b>	<b>0,00</b>	<b>0,00</b>	<b>0,00</b>
3530	Einzahlungen infolge eines Kapitaltausch bei derivativen Finanzinstrumenten mit Grundgeschäft	0,00	0,00	0,00
<b>355</b>	<b>Einzahlungen aus dem Abgang von Finanzinstrumenten</b>	<b>0,00</b>	<b>0,00</b>	<b>0,00</b>
3550	Einzahlungen aus dem Abgang von Finanzinstrumenten	0,00	0,00	0,00
<b>35</b>	<b>Summe Einzahlungen aus der Finanzierungstätigkeit</b>	<b>14.600,00</b>	<b>62.500,00</b>	<b>-47.900,00</b>
<b>361</b>	<b>Auszahlungen aus der Tilgung von Finanzschulden</b>	<b>226.500,00</b>	<b>201.600,00</b>	<b>24.900,00</b>
3611	Auszahlungen aus empfangenen Darlehen von öffentlichen Körperschaften und Rechtsträgern	44.100,00	44.100,00	0,00

## 1. Nachtragsvoranschlag 2022

## NVA Finanzierungshaushalt Bereichsbudget 1. und 2. Ebene (Anlage 1b)

Marktgemeinde Marbach an der Donau

### Dienstleistungen (Gruppe 8)

MVAG	Mittelverwendungs- und aufbringungsgruppen (1. und 2. Ebene)	VA 2022 inkl. NVA	VA 2022	1. NVA
3612	Auszahlungen aus empfangenen Darlehen von Beteiligungen	0,00	0,00	0,00
3613	Auszahlungen aus empfangenen Darlehen von Unternehmen und privaten Haushalten	0,00	0,00	0,00
3614	Auszahlungen aus Finanzschulden	182.400,00	157.500,00	24.900,00
3615	Auszahlung aus der Rückzahlung von Leasingverbindlichkeiten	0,00	0,00	0,00
<b>363</b>	<b>Auszahlungen infolge eines Kapitaltausch bei derivativen Finanzinstrumenten mit Grundgeschäft</b>	<b>0,00</b>	<b>0,00</b>	<b>0,00</b>
3630	Auszahlungen infolge eines Kapitaltausch bei derivativen Finanzinstrumenten mit Grundgeschäft	0,00	0,00	0,00
<b>365</b>	<b>Auszahlungen für den Erwerb von Finanzinstrumenten</b>	<b>0,00</b>	<b>0,00</b>	<b>0,00</b>
3650	Auszahlungen für den Erwerb von Finanzinstrumenten	0,00	0,00	0,00
<b>36</b>	<b>Summe Auszahlungen aus der Finanzierungstätigkeit</b>	<b>226.500,00</b>	<b>201.600,00</b>	<b>24.900,00</b>
<b>SA4</b>	<b>Saldo (4) Geldfluss aus der Finanzierungstätigkeit (35 – 36)</b>	<b>-211.900,00</b>	<b>-139.100,00</b>	<b>-72.800,00</b>
<b>SA5</b>	<b>Saldo (5) Geldfluss aus der voranschlagswirksamen Gebarung (Saldo 3 + Saldo 4)</b>	<b>-274.600,00</b>	<b>-426.700,00</b>	<b>152.100,00</b>

# 1. Nachtragsvoranschlag 2022

# NVA Finanzierungshaushalt Bereichsbudget 1. und 2. Ebene (Anlage 1b)

Marktgemeinde Marbach an der Donau

## Finanzwirtschaft (Gruppe 9)

MVAG	Mittelverwendungs- und aufbringungsgruppen (1. und 2. Ebene)	VA 2022 inkl. NVA	VA 2022	1. NVA
<b>311</b>	<b>Einzahlungen aus der operativen Verwaltungstätigkeit</b>	<b>2.014.300,00</b>	<b>1.916.100,00</b>	<b>98.200,00</b>
3111	Einzahlungen aus eigenen Abgaben	417.900,00	381.100,00	36.800,00
3112	Einzahlungen aus Ertragsanteilen	1.596.400,00	1.535.000,00	61.400,00
3113	Einzahlungen aus Gebühren	0,00	0,00	0,00
3114	Einzahlungen aus Leistungen	0,00	0,00	0,00
3115	Einzahlungen aus Besitz und wirtschaftlicher Tätigkeit	0,00	0,00	0,00
3116	Einzahlungen aus Veräußerung von geringwertigen Wirtschaftsgütern (GWG) und sonstige Einzahlungen	0,00	0,00	0,00
<b>312</b>	<b>Einzahlungen aus Transfers (ohne Kapitaltransfers)</b>	<b>522.200,00</b>	<b>693.000,00</b>	<b>-170.800,00</b>
3121	Transferzahlungen von Trägern des öffentlichen Rechts	521.000,00	691.800,00	-170.800,00
3122	Transferzahlungen von Beteiligungen	0,00	0,00	0,00
3123	Transferzahlungen von Unternehmen (inkl. Finanzunternehmen)	0,00	0,00	0,00
3124	Transferzahlungen von Haushalte und Organisationen ohne Erwerbscharakter	1.200,00	1.200,00	0,00
3125	Transferzahlungen vom Ausland	0,00	0,00	0,00
3126	Investitions- und Tilgungszuschüsse zwischen Unternehmungen und Betrieben der Gebietskörperschaft und der Gebietskörperschaft	0,00	0,00	0,00
<b>313</b>	<b>Einzahlungen aus Finanzerträgen</b>	<b>100,00</b>	<b>100,00</b>	<b>0,00</b>
3131	Einzahlungen aus Zinserträgen	100,00	100,00	0,00
3133	Einzahlungen aus Gewinnentnahmen von marktbestimmten Betrieben	0,00	0,00	0,00
3134	Sonstige Einzahlungen aus Finanzerträgen	0,00	0,00	0,00
3135	Einzahlungen aus Dividenden/Gewinnausschüttungen	0,00	0,00	0,00
<b>31</b>	<b>Summe Einzahlungen operative Gebarung</b>	<b>2.536.600,00</b>	<b>2.609.200,00</b>	<b>-72.600,00</b>
<b>321</b>	<b>Auszahlungen aus Personalaufwand</b>	<b>0,00</b>	<b>0,00</b>	<b>0,00</b>
3211	Auszahlungen für Personalaufwand Bezüge, Nebengebühren, und Mehrleistungsvergütungen)	0,00	0,00	0,00
3212	Auszahlungen für gesetzliche und freiwillige Sozialaufwendungen	0,00	0,00	0,00
3213	Auszahlungen aus sonstigem Personalaufwand	0,00	0,00	0,00
<b>322</b>	<b>Auszahlungen aus Sachaufwand (ohne Transferaufwand)</b>	<b>0,00</b>	<b>0,00</b>	<b>0,00</b>
3221	Auszahlungen für Gebrauchs- und Verbrauchsgüter, Handelswaren	0,00	0,00	0,00
3222	Auszahlungen für Verwaltungs- und Betriebsaufwand	0,00	0,00	0,00
3223	Auszahlungen für Leasing- und Mietaufwand	0,00	0,00	0,00
3224	Auszahlungen für Instandhaltung	0,00	0,00	0,00
3225	Sonstige Auszahlungen aus Sachaufwand	0,00	0,00	0,00
<b>323</b>	<b>Auszahlungen aus Transfers (ohne Kapitaltransfers)</b>	<b>5.300,00</b>	<b>5.300,00</b>	<b>0,00</b>
3231	Transferzahlungen an Träger des öffentlichen Rechts	5.300,00	5.300,00	0,00
3232	Transferzahlungen an Beteiligungen	0,00	0,00	0,00
3233	Transferzahlungen an Unternehmen (inkl. Finanzunternehmen)	0,00	0,00	0,00

# 1. Nachtragsvoranschlag 2022

# NVA Finanzierungshaushalt Bereichsbudget 1. und 2. Ebene (Anlage 1b)

Marktgemeinde Marbach an der Donau

## Finanzwirtschaft (Gruppe 9)

MVAG	Mittelverwendungs- und aufbringungsgruppen (1. und 2. Ebene)	VA 2022 inkl. NVA	VA 2022	1. NVA
3234	Transferzahlungen an Haushalte und Organisationen ohne Erwerbscharakter	0,00	0,00	0,00
3235	Transferzahlungen an das Ausland	0,00	0,00	0,00
3236	Investitions- und Tilgungszuschüsse zwischen Unternehmungen und Betrieben der Gebietskörperschaft und der Gebietskörperschaft	0,00	0,00	0,00
<b>324</b>	<b>Auszahlungen aus Finanzaufwand</b>	<b>1.300,00</b>	<b>1.300,00</b>	<b>0,00</b>
3241	Auszahlungen für Zinsaufwand, für Finanzierungsleasing, für Forderungskauf, für Finanzschulden und derivative Finanzinstrumente	0,00	0,00	0,00
3242	Auszahlungen für Zinsen aus derivativen Finanzinstrumenten ohne Grundgeschäft	0,00	0,00	0,00
3243	Auszahlung aus Gewinnentnahmen von marktbestimmten Betrieben	0,00	0,00	0,00
3244	Sonstige Auszahlungen aus Finanzaufwendungen	1.300,00	1.300,00	0,00
<b>32</b>	<b>Summe Auszahlungen operative Gebarung</b>	<b>6.600,00</b>	<b>6.600,00</b>	<b>0,00</b>
<b>SA1</b>	<b>Saldo (1) Geldfluss aus der Operativen Gebarung (31 – 32)</b>	<b>2.530.000,00</b>	<b>2.602.600,00</b>	<b>-72.600,00</b>
<b>331</b>	<b>Einzahlungen aus der Investitionstätigkeit</b>	<b>0,00</b>	<b>0,00</b>	<b>0,00</b>
3311	Einzahlungen aus der Veräußerung von immateriellem Vermögen	0,00	0,00	0,00
3312	Einzahlungen aus der Veräußerung von Grundstücken und Grundstückeinrichtungen	0,00	0,00	0,00
3313	Einzahlungen aus der Veräußerung von Gebäuden und Bauten	0,00	0,00	0,00
3314	Einzahlungen aus der Veräußerung von technischen Anlagen, Fahrzeuge und Maschinen	0,00	0,00	0,00
3315	Einzahlungen aus der Veräußerung von Amts-, Betriebs- und Geschäftsausstattung	0,00	0,00	0,00
3316	Einzahlungen aus der Veräußerung von Kulturgütern	0,00	0,00	0,00
3317	Einzahlungen aus der Veräußerung von Beteiligungen	0,00	0,00	0,00
<b>332</b>	<b>Einzahlungen aus der Rückzahlung von Darlehen sowie gewährten Vorschüssen</b>	<b>0,00</b>	<b>0,00</b>	<b>0,00</b>
3321	Einzahlungen aus Darlehen an Träger des öffentlichen Rechts	0,00	0,00	0,00
3322	Einzahlungen aus Darlehen an Beteiligungen	0,00	0,00	0,00
3323	Einzahlungen aus Darlehen an Unternehmen und Haushalte	0,00	0,00	0,00
3325	Einzahlungen aus Vorschüssen und Anzahlungen	0,00	0,00	0,00
<b>333</b>	<b>Einzahlungen aus Kapitaltransfers</b>	<b>0,00</b>	<b>0,00</b>	<b>0,00</b>
3331	Kapitaltransferzahlungen von Trägern des öffentlichen Rechts	0,00	0,00	0,00
3332	Kapitaltransferzahlungen von Beteiligungen	0,00	0,00	0,00
3333	Kapitaltransferzahlungen von Unternehmen	0,00	0,00	0,00
3334	Kapitaltransferzahlungen von Haushalten und Organisationen ohne Erwerbscharakter	0,00	0,00	0,00
3335	Kapitaltransferzahlungen vom Ausland	0,00	0,00	0,00
<b>33</b>	<b>Summe Einzahlungen investive Gebarung</b>	<b>0,00</b>	<b>0,00</b>	<b>0,00</b>
<b>341</b>	<b>Auszahlungen aus der Investitionstätigkeit</b>	<b>0,00</b>	<b>0,00</b>	<b>0,00</b>
3411	Auszahlungen für den Erwerb von immateriellem Vermögen	0,00	0,00	0,00
3412	Auszahlungen für den Erwerb von Grundstücken und Grundstückseinrichtungen	0,00	0,00	0,00

# 1. Nachtragsvoranschlag 2022

Marktgemeinde Marbach an der Donau

# NVA Finanzierungshaushalt Bereichsbudget 1. und 2. Ebene (Anlage 1b)

## Finanzwirtschaft (Gruppe 9)

MVAG	Mittelverwendungs- und aufbringungsgruppen (1. und 2. Ebene)	VA 2022 inkl. NVA	VA 2022	1. NVA
3413	Auszahlungen für den Erwerb von Gebäuden und Bauten	0,00	0,00	0,00
3414	Auszahlungen für den Erwerb von technischen Anlagen, Fahrzeuge und Maschinen	0,00	0,00	0,00
3415	Auszahlungen für den Erwerb von Amts-, Betriebs- und Geschäftsausstattung	0,00	0,00	0,00
3416	Auszahlungen für den Erwerb von Kulturgütern	0,00	0,00	0,00
3417	Auszahlungen für den Erwerb von Beteiligungen	0,00	0,00	0,00
<b>342</b>	<b>Auszahlungen von gewährten Darlehen sowie gewährten Vorschüssen</b>	<b>0,00</b>	<b>0,00</b>	<b>0,00</b>
3421	Auszahlung von Darlehen an Träger des öffentlichen Rechts	0,00	0,00	0,00
3422	Auszahlung von Darlehen an Beteiligungen	0,00	0,00	0,00
3423	Auszahlung von Darlehen an Unternehmen und Haushalte	0,00	0,00	0,00
3425	Auszahlungen von Vorschüssen und Anzahlungen	0,00	0,00	0,00
<b>343</b>	<b>Auszahlungen aus Kapitaltransfers</b>	<b>0,00</b>	<b>0,00</b>	<b>0,00</b>
3431	Kapitaltransferzahlungen an Träger des öffentlichen Rechts	0,00	0,00	0,00
3432	Kapitaltransferzahlungen an Beteiligungen	0,00	0,00	0,00
3433	Kapitaltransferzahlungen an Unternehmen (Finanzunternehmen)	0,00	0,00	0,00
3434	Kapitaltransferzahlungen an Haushalte und Organisationen ohne Erwerbscharakter	0,00	0,00	0,00
3435	Kapitaltransferzahlungen an das Ausland	0,00	0,00	0,00
<b>34</b>	<b>Summe Auszahlungen investive Gebarung</b>	<b>0,00</b>	<b>0,00</b>	<b>0,00</b>
<b>SA2</b>	<b>Saldo (2) Geldfluss aus der Investiven Gebarung (33 – 34)</b>	<b>0,00</b>	<b>0,00</b>	<b>0,00</b>
<b>SA3</b>	<b>Saldo (3) Nettofinanzierungssaldo (Saldo 1 + Saldo 2)</b>	<b>2.530.000,00</b>	<b>2.602.600,00</b>	<b>-72.600,00</b>
<b>351</b>	<b>Einzahlungen aus der Aufnahme von Finanzschulden</b>	<b>0,00</b>	<b>0,00</b>	<b>0,00</b>
3511	Einzahlungen aus empfangenen Darlehen von öffentlichen Körperschaften und Rechtsträgern	0,00	0,00	0,00
3512	Einzahlungen aus empfangenen Darlehen von Beteiligungen	0,00	0,00	0,00
3513	Einzahlungen aus empfangenen Darlehen von Unternehmen und privaten Haushalten	0,00	0,00	0,00
3514	Einzahlungen aus Finanzschulden (Finanzunternehmen)	0,00	0,00	0,00
<b>353</b>	<b>Einzahlungen infolge eines Kapitaltausch bei derivativen Finanzinstrumenten mit Grundgeschäft</b>	<b>0,00</b>	<b>0,00</b>	<b>0,00</b>
3530	Einzahlungen infolge eines Kapitaltausch bei derivativen Finanzinstrumenten mit Grundgeschäft	0,00	0,00	0,00
<b>355</b>	<b>Einzahlungen aus dem Abgang von Finanzinstrumenten</b>	<b>0,00</b>	<b>0,00</b>	<b>0,00</b>
3550	Einzahlungen aus dem Abgang von Finanzinstrumenten	0,00	0,00	0,00
<b>35</b>	<b>Summe Einzahlungen aus der Finanzierungstätigkeit</b>	<b>0,00</b>	<b>0,00</b>	<b>0,00</b>
<b>361</b>	<b>Auszahlungen aus der Tilgung von Finanzschulden</b>	<b>0,00</b>	<b>0,00</b>	<b>0,00</b>
3611	Auszahlungen aus empfangenen Darlehen von öffentlichen Körperschaften und Rechtsträgern	0,00	0,00	0,00

# 1. Nachtragsvoranschlag 2022

# NVA Finanzierungshaushalt Bereichsbudget 1. und 2. Ebene (Anlage 1b)

Marktgemeinde Marbach an der Donau

## Finanzwirtschaft (Gruppe 9)

MVAG	Mittelverwendungs- und aufbringungsgruppen (1. und 2. Ebene)	VA 2022 inkl. NVA	VA 2022	1. NVA
3612	Auszahlungen aus empfangenen Darlehen von Beteiligungen	0,00	0,00	0,00
3613	Auszahlungen aus empfangenen Darlehen von Unternehmen und privaten Haushalten	0,00	0,00	0,00
3614	Auszahlungen aus Finanzschulden	0,00	0,00	0,00
3615	Auszahlung aus der Rückzahlung von Leasingverbindlichkeiten	0,00	0,00	0,00
<b>363</b>	<b>Auszahlungen infolge eines Kapitaltausch bei derivativen Finanzinstrumenten mit Grundgeschäft</b>	<b>0,00</b>	<b>0,00</b>	<b>0,00</b>
3630	Auszahlungen infolge eines Kapitaltausch bei derivativen Finanzinstrumenten mit Grundgeschäft	0,00	0,00	0,00
<b>365</b>	<b>Auszahlungen für den Erwerb von Finanzinstrumenten</b>	<b>0,00</b>	<b>0,00</b>	<b>0,00</b>
3650	Auszahlungen für den Erwerb von Finanzinstrumenten	0,00	0,00	0,00
<b>36</b>	<b>Summe Auszahlungen aus der Finanzierungstätigkeit</b>	<b>0,00</b>	<b>0,00</b>	<b>0,00</b>
<b>SA4</b>	<b>Saldo (4) Geldfluss aus der Finanzierungstätigkeit (35 – 36)</b>	<b>0,00</b>	<b>0,00</b>	<b>0,00</b>
<b>SA5</b>	<b>Saldo (5) Geldfluss aus der voranschlagswirksamen Gebarung (Saldo 3 + Saldo 4)</b>	<b>2.530.000,00</b>	<b>2.602.600,00</b>	<b>-72.600,00</b>

Querschnitt (Anlage 5b)



Bezeichnung	Zuordnung der Aufwands- und Ertragsgruppen	Summe Haushalt	davon A 85 - 89	Summe ohne A 85 - 89	
<b>I. Querschnitt</b>					
<b>Erträge der operativen Gebarung / Einzahlungen aus Abgaben</b>					
10	Einzahlungen aus eigenen Abgaben	Unterklassen 83 bis 85 ohne Gruppen 852, 858 und 859	417.900,00	0,00	417.900,00
11	Erträge aus Ertragsanteilen	Gruppen 858 und 859	1.596.400,00	0,00	1.596.400,00
12	Gebühren für die Benützung von Gemeindevorrichtungen und -anlagen	Gruppe 852	636.300,00	621.300,00	15.000,00
13	Erträge aus Leistungen	Unterklasse 81 ohne Gruppen 811, 817, 818 und 819	197.200,00	101.600,00	95.600,00
14	Erträge aus Besitz und wirtschaftlicher Tätigkeit	Gruppen 811, 820, 822, 823	33.400,00	1.200,00	32.200,00
15	Transfererträge von Trägern des öffentlichen Rechts	Gruppen 860 bis 863, 888	290.700,00	13.100,00	277.600,00
16	Sonstige Transfererträge	Gruppen 809, 864 bis 868, 880	45.400,00	0,00	45.400,00
17	Gewinnentnahmen der Gemeinde von Unternehmungen und marktbestimmten Betrieben der Gemeinde (A 85-89)	Gruppe 869 und 879	0,00	0,00	0,00
18	Erträge aus Veräußerungen und sonstige Erträge	Gruppen 814, 815, 824, 827, 828 und 829	394.800,00	44.500,00	350.300,00
<b>19</b>	<b>Summe 1 (Erträge)</b>		<b>3.612.100,00</b>	<b>781.700,00</b>	<b>2.830.400,00</b>
<b>Aufwendungen der operativen Gebarung</b>					
20	Personalaufwand	Klasse 5 ohne nicht finanzierungswirksame Konten	800.500,00	67.100,00	733.400,00
21	Pensionen und sonstige Ruhebezüge	Gruppen 760, 761	0,00	0,00	0,00
22	Bezüge der gewählten Organe	Gruppe 721	99.700,00	0,00	99.700,00
23	Gebrauchs- und Verbrauchsgüter, Handelswaren	Klasse 4	140.000,00	24.800,00	115.200,00
24	Verwaltungs- und Betriebsaufwand	Klasse 6 ohne Gruppen 650 bis 655, 657, 658, 680 bis 687, 689, 690, 694 bis 699; Unterklassen 70 bis 72 ohne Gruppen 706 und 721; Gruppe 790	983.600,00	130.000,00	853.600,00
25	Zinsen für Finanzschulden	Gruppen 650, 651, 653 und 657	54.400,00	29.000,00	25.400,00
26	Laufende Transfers an Träger des öffentlichen Rechts	Gruppen 750 bis 754	1.381.800,00	335.200,00	1.046.600,00
27	Sonstige laufende Transfers	Gruppen 755 bis 757, 759, 764, 768, 780 und 781	46.900,00	0,00	46.900,00
28	Gewinnentnahmen der Gemeinde von Unternehmungen und marktbestimmten Betrieben der Gemeinde (A 85-89)	Gruppe 769	0,00	0,00	0,00
<b>29</b>	<b>Summe 2 (Aufwendungen)</b>		<b>3.506.900,00</b>	<b>586.100,00</b>	<b>2.920.800,00</b>
<b>91</b>	<b>SALDO 1: Ergebnis der operativen Gebarung</b>	Summe 1 minus Summe 2	<b>105.200,00</b>	<b>195.600,00</b>	<b>-90.400,00</b>

# 1. Nachtragsvoranschlag 2022

Marktgemeinde Marbach an der Donau

## Querschnitt (Anlage 5b)

Bezeichnung	Zuordnung Abgang/Zugang zu den Bestandskonten und der Kapitaltransferkonten	Summe Haushalt	davon A 85 - 89	Summe ohne A 85 - 89
<b>Vermögensgebarung mit Kapitaltransfers ohne Finanztransaktionen</b>				
30 Veräußerung von unbeweglichem Vermögen	Unterklassen 00, 01, 05 und 06; Gruppen 801, 802 und 805 (bei unbeweglichen Kulturgütern)	2.100,00	0,00	2.100,00
31 Veräußerung von beweglichem Vermögen	Unterklassen 02 bis 04; Gruppen 100, 113, 120, 150, 159, 170 und 175; Gruppen 803, 804 und 805 (bei beweglichen Kulturgütern)	0,00	0,00	0,00
32 Veräußerung von immateriellen Vermögenswerten	Unterklasse 07	0,00	0,00	0,00
33 Investitionszuschüsse (erhaltene Kapitaltransfers) von Trägern des öffentlichen Rechts	Gruppen 300 bis 303, 309, 871	407.500,00	43.200,00	364.300,00
34 Sonstige Investitionszuschüsse (erhaltene Kapitaltransfers)	Gruppen 304 bis 308	90.300,00	72.300,00	18.000,00
<b>39 Summe 3 (Vermögensgebarung mit Kapitaltransfer ohne Finanztransaktionen)</b>		<b>499.900,00</b>	<b>115.500,00</b>	<b>384.400,00</b>
<b>Vermögensgebarung und Kapitaltransfers ohne Finanztransaktionen</b>				
40 Erwerb von unbeweglichem Vermögen	Unterklassen 00, 01 und 05; Gruppen 060, 061 und 063	523.000,00	0,00	523.000,00
41 Erwerb von beweglichem Vermögen, Aktivierte Vorräte	Unterklassen 02 bis 04; Gruppe 062; Gruppen 100, 113, 120, 150, 159, 170 und 175	220.500,00	6.500,00	214.000,00
42 Erwerb von immateriellen Vermögenswerten	Unterklasse 07	14.600,00	14.600,00	0,00
43 Kapitaltransfers an Träger des öffentlichen Rechts	Gruppen 130 und 135; Gruppen 770 bis 774	0,00	0,00	0,00
44 Sonstige Kapitaltransfers	Gruppen 775 bis 779, 785 und 786	0,00	0,00	0,00
<b>49 Summe 4 (Vermögensgebarung und Kapitaltransfer ohne Finanztransaktionen)</b>		<b>758.100,00</b>	<b>21.100,00</b>	<b>737.000,00</b>
<b>92 SALDO 2: Saldo der Vermögensgebarung ohne Finanztransaktionen</b>	Summe 3 minus Summe 4	<b>-258.200,00</b>	<b>94.400,00</b>	<b>-352.600,00</b>

# 1. Nachtragsvoranschlag 2022

# Querschnitt (Anlage 5b)

Marktgemeinde Marbach an der Donau

Bezeichnung	Zuordnung der Gruppen der Finanzierungsrechnung	nur A 85 - 89
<b>Einzahlungen aus Finanztransaktionen</b>		
50 Veräußerung von Beteiligungen und Wertpapieren	Unterklasse 08; Gruppen 223 und 224	0,00
51 Entnahmen aus Zahlungsmittelreserven	Gruppen 293, 294 und 295	0,00
52 Einzahlungen aus der Rückzahlung von Darlehen an Träger des öffentlichen Rechts	Gruppen 240 bis 244	0,00
53 Einzahlungen aus der Rückzahlung von Darlehen an andere und von Bezugsvorschüssen	Gruppen 245 bis 249 und 273	0,00
54 Aufnahme von Finanzschulden von Trägern des öffentlichen Rechts	Gruppen 340 bis 344, 350 bis 354	0,00
55 Aufnahme von Finanzschulden von anderen	Unterklasse 32; Gruppen 345 bis 349, 355 bis 357	14.600,00
58 Ausgleichszahlungen aus Finanzderivaten	Gruppen 821 und 826	0,00
<b>59 Summe 5 (Einzahlungen aus Finanztransaktionen)</b>		<b>14.600,00</b>
<b>Auszahlungen aus Finanztransaktionen</b>		
60 Erwerb von Beteiligungen und Wertpapieren	Unterklasse 08; Gruppen 223 und 224	0,00
61 Zuführung an Zahlungsmittelreserven	Gruppen 293, 294 und 295	0,00
62 Gewährung von Darlehen an Träger des öffentlichen Rechts	Gruppen 240 bis 244	0,00
63 Gewährung von Darlehen an andere und von Bezugsvorschüssen	Gruppen 245 bis 249 und 273	0,00
64 Rückzahlung von Finanzschulden bei Trägern des öffentlichen Rechts	Gruppen 340 bis 344, 350 bis 354	44.100,00
65 Rückzahlung von Finanzschulden bei anderen	Unterklasse 32; Gruppen 345 bis 349, 355 bis 357	172.800,00
68 Ausgleichszahlungen aus Finanzderivaten	Gruppen 652, 655 und 658	0,00
<b>69 Summe 6 (Auszahlungen aus Finanztransaktionen)</b>		<b>216.900,00</b>
<b>93 SALDO 3: Saldo der Finanztransaktionen</b>	Summe 5 minus Summe 6	<b>-202.300,00</b>
<b>94 SALDO 4:</b>	Summe der Salden 1, 2 und 3	<b>87.700,00</b>
<b>II. Ableitung des Finanzierungssaldos</b>		
70 Jahresergebnis Haushalt ohne A 85 - 89 und ohne Finanztransaktionen	Saldo 1 plus Saldo 2	-443.000,00
71 Überrechnung Jahresergebnis A 85 - 89	Saldo 4 der Spalte "nur A 85 - 89"	87.700,00
<b>95 Finanzierungssaldo ('vorläufiges Maastricht-Ergebnis')</b>		<b>-355.300,00</b>



1. NVA Ergebnis- und Finanzierungsvoranschlag Detailnachweis



# 1. Nachtragsvoranschlag 2022

Marktgemeinde Marbach an der Donau

# NVA Ergebnis- und Finanzierungsvoranschlag Detailnachweis

		MVAG		VC QU	Ergebnisvoranschlag		Finanzierungsvoranschlag			
		EH	FH		VA 2022 inkl. NVA	VA 2022	1. NVA	VA 2022 inkl. NVA	VA 2022	1. NVA
<b>0 Vertretungskörper und allgemeine Verwaltung</b>										
<b>00</b>	<b>Gewählte Gemeindeorgane</b>									
<b>000</b>	<b>Gewählte Gemeindeorgane</b>									
<b>000000</b>	<b>Gewählte Gemeindeorgane</b>									
<b>Operative Gebarung</b>										
2/000000+863000	TRANSFERS VON SONSTIGEN TRÄGERN ÖFFENTLICHEN RECHTS UND SOZIALVERSICHERUNGSTRÄGERN	2121	3121	15	0,00	0,00	0,00	0,00	0,00	0,00
2/000000+868000	PENSIONSBEITRAG DES BÜRGERMEISTERS	2124	3124	16	5.500,00	5.500,00	0,00	5.500,00	5.500,00	0,00
<b>SU 21 / 31</b>	<b>Summe Erträge / Einzahlungen operative Gebarung</b>				<b>5.500,00</b>	<b>5.500,00</b>	<b>0,00</b>	<b>5.500,00</b>	<b>5.500,00</b>	<b>0,00</b>
1/000000-670000	VERSICHERUNGEN	2222	3222	24	1.100,00	1.100,00	0,00	1.100,00	1.100,00	0,00
1/000000-670100	DIENSTGEBERBEITRAG MANDATARE	2222	3222	24	2.100,00	2.100,00	0,00	2.100,00	2.100,00	0,00
1/000000-710000	ÖFFENTLICHE ABGABEN, OHNE GEBÜHREN GEMÄß FAG	2225	3225	24	100,00	100,00	0,00	100,00	100,00	0,00
1/000000-721000	BEZÜGE DER ORGANE	2225	3225	22	99.700,00	98.400,00	1.300,00	99.700,00	98.400,00	1.300,00
1/000000-723000	AMTSPAUSCHALIEN UND REPRÄSENTATIONSAUFWENDUNGEN	2225	3225	24	300,00	0,00	300,00	300,00	0,00	300,00
1/000000-728100	ANRECHNUNGSBETRAG FÜR BGM. AN DEN PENSIONSVERSICHERUNGSTRÄGER	2225	3225	24	18.700,00	10.700,00	8.000,00	18.700,00	10.700,00	8.000,00
1/000000-752000	TRANSFERS AN GEMEINDEN, GEMEINDEVERBÄNDE UND GEMEINDEFONDS, BGM.PENSION	2231	3231	26	14.500,00	14.700,00	-200,00	14.500,00	14.700,00	-200,00
1/000000-752100	TRANSFERS AN GEMEINDEN, GEMEINDEVERBÄNDE UND GEMEINDEFONDS, BEAMTEN-PENSION	2231	3231	26	44.900,00	45.100,00	-200,00	44.900,00	45.100,00	-200,00
1/000000-757000	SCHULUNG FUNKTIONÄRE	2234	3234	27	4.900,00	4.900,00	0,00	4.900,00	4.900,00	0,00
1/000000-760100	WITWENVERS. GENUSS NACH ALTBGM.	2234	3234	21	0,00	0,00	0,00	0,00	0,00	0,00
<b>SU 22 / 32</b>	<b>Summe Aufwendungen / Auszahlungen operative Gebarung</b>				<b>186.300,00</b>	<b>177.100,00</b>	<b>9.200,00</b>	<b>186.300,00</b>	<b>177.100,00</b>	<b>9.200,00</b>
<b>SA 0 / SA 1</b>	<b>(0) Nettoergebnis (21 - 22) / (1) Geldfluss operative Gebarung (31 - 32)</b>				<b>-180.800,00</b>	<b>-171.600,00</b>	<b>-9.200,00</b>	<b>-180.800,00</b>	<b>-171.600,00</b>	<b>-9.200,00</b>
<b>SU 23</b>	<b>Summe Haushaltsrücklagen</b>				<b>0,00</b>	<b>0,00</b>	<b>0,00</b>	<b>0,00</b>	<b>0,00</b>	<b>0,00</b>
<b>SA00</b>	<b>Nettoergebnis nach Zuw./Entn. Haushaltsrücklagen (Saldo 0 +/- SU23)</b>				<b>-180.800,00</b>	<b>-171.600,00</b>	<b>-9.200,00</b>			
<b>Investive Gebarung</b>										
<b>SU 33</b>	<b>Summe Einzahlungen investive Gebarung</b>							<b>0,00</b>	<b>0,00</b>	<b>0,00</b>
<b>SU 34</b>	<b>Summe Auszahlungen investive Gebarung</b>							<b>0,00</b>	<b>0,00</b>	<b>0,00</b>
<b>SA2</b>	<b>Saldo (2) Geldfluss aus der Investiven Gebarung (33 - 34)</b>							<b>0,00</b>	<b>0,00</b>	<b>0,00</b>

# 1. Nachtragsvoranschlag 2022

Marktgemeinde Marbach an der Donau

# NVA Ergebnis- und Finanzierungsvoranschlag Detailnachweis

		MVAG		VC QU	Ergebnisvoranschlag		Finanzierungsvoranschlag			
		EH	FH		VA 2022 inkl. NVA	VA 2022	1. NVA	VA 2022 inkl. NVA	VA 2022	1. NVA
<b>SA3</b>	<b>Saldo (3) Nettofinanzierungssaldo (Saldo 1 + Saldo 2)</b>							<b>-180.800,00</b>	<b>-171.600,00</b>	<b>-9.200,00</b>
<b>Finanzierungstätigkeit</b>										
<b>SU 35</b>	<b>Summe Einzahlungen aus der Finanzierungstätigkeit</b>							<b>0,00</b>	<b>0,00</b>	<b>0,00</b>
<b>SU 36</b>	<b>Summe Auszahlungen aus der Finanzierungstätigkeit</b>							<b>0,00</b>	<b>0,00</b>	<b>0,00</b>
<b>SA4</b>	<b>Saldo (4) Geldfluss aus der Finanzierungstätigkeit (35 – 36)</b>							<b>0,00</b>	<b>0,00</b>	<b>0,00</b>
<b>SA5</b>	<b>Saldo (5) Geldfluss aus der voranschlagswirksamen Gebarung (Saldo 3 + Saldo 4)</b>							<b>-180.800,00</b>	<b>-171.600,00</b>	<b>-9.200,00</b>
<b>01</b>	<b>Hauptverwaltung</b>									
<b>010</b>	<b>Zentralamt</b>									
<b>010000</b>	<b>GEMEINDEAMT</b>									
<b>Operative Gebarung</b>										
2/010000+810000	NEBENERLÖSE WERBEEINSCHALTUNG GEMEINDEZEITUNG	2114	3114	13	3.500,00	3.800,00	-300,00	3.500,00	3.800,00	-300,00
2/010000+816000	KOSTENBEITRAG FÜR LEISTUNGEN DER WASSERVERSORGUNG	2114	3114	13	4.700,00	4.700,00	0,00	4.700,00	4.700,00	0,00
2/010000+816100	KOSTENBEITRAG FÜR LEISTUNGEN DER ABWASSERBESEITIGUNG	2114	3114	13	4.700,00	4.700,00	0,00	4.700,00	4.700,00	0,00
2/010000+816200	KOSTENBEITRAG FÜR SACHAUFWAND DER WASSERVERSORGUNG	2114	3114	13	1.500,00	1.500,00	0,00	1.500,00	1.500,00	0,00
2/010000+816300	KOSTENBEITRAG FÜR SACHAUFWAND DER ABWASSERBESEITIGUNG	2114	3114	13	1.500,00	1.500,00	0,00	1.500,00	1.500,00	0,00
2/010000+816400	KOSTENBEITRAG FÜR LEISTUNGEN FRIEDHOF	2114	3114	13	1.100,00	1.100,00	0,00	1.100,00	1.100,00	0,00
2/010000+816500	KOSTENBEITRAG FÜR SACHAUFWAND FRIEDHOF	2114	3114	13	300,00	300,00	0,00	300,00	300,00	0,00
2/010000+827000	KOSTENBEITRAG DES WASSERVERBANDES AN DIE SITZGEMEINDE VERWALTUNG	2116	3116	18	5.500,00	4.100,00	1.400,00	5.500,00	4.100,00	1.400,00
2/010000+829000	DRUCKSORTENVERKAUF	2116	3116	18	100,00	100,00	0,00	100,00	100,00	0,00
2/010000+860000	TRANSFERS VON BUND, EPIDEMIEGESETZ	2121	3121	15	2.500,00	0,00	2.500,00	2.500,00	0,00	2.500,00
2/010000+863000	TRANSFERS VON SONSTIGEN TRÄGERN ÖFFENTLICHEN RECHTS UND SOZIALVERSICHERUNGSTRÄGERN, AUVA	2121	3121	15	0,00	0,00	0,00	0,00	0,00	0,00

# 1. Nachtragsvoranschlag 2022

Marktgemeinde Marbach an der Donau

# NVA Ergebnis- und Finanzierungsvoranschlag Detailnachweis

		MVAG		VC QU	Ergebnisvoranschlag			Finanzierungsvoranschlag		
		EH	FH		VA 2022 inkl. NVA	VA 2022	1. NVA	VA 2022 inkl. NVA	VA 2022	1. NVA
2/010000+866000	TRANSFERS VON FINANZUNTERNEHMEN - VERSICHERUNG	2123	3123	16	1.000,00	0,00	1.000,00	1.000,00	0,00	1.000,00
<b>SU 21 / 31</b>	<b>Summe Erträge / Einzahlungen operative Gebarung</b>				<b>26.400,00</b>	<b>21.800,00</b>	<b>4.600,00</b>	<b>26.400,00</b>	<b>21.800,00</b>	<b>4.600,00</b>
1/010000-400000	GERINGWERTIGE WIRTSCHAFTSGÜTER DES ANLAGEVERMÖGENS	2221	3221	23	1.500,00	1.500,00	0,00	1.500,00	1.500,00	0,00
1/010000-451000	BRENNSTOFFE	2221	3221	23	2.400,00	4.400,00	-2.000,00	2.400,00	4.400,00	-2.000,00
1/010000-454000	REINIGUNGSMITTEL	2221	3221	23	1.200,00	1.200,00	0,00	1.200,00	1.200,00	0,00
1/010000-456000	BÜROMATERIAL	2221	3221	23	6.600,00	6.000,00	600,00	6.600,00	6.000,00	600,00
1/010000-457000	GESETZBLÄTTER, GDE.ZEITUNG, FORMULARE	2221	3221	23	10.300,00	9.300,00	1.000,00	10.300,00	9.300,00	1.000,00
1/010000-510000	GELDBEZÜGE DER VERTRAGSBEDIENSTETEN DER VERWALTUNG	2211	3211	20	175.100,00	171.500,00	3.600,00	175.100,00	171.500,00	3.600,00
1/010000-521100	GELDBEZÜGE DER GANZJÄHRIG BESCHÄFTIGTEN ARBEITER	2211	3211	20	10.700,00	9.600,00	1.100,00	10.700,00	9.600,00	1.100,00
1/010000-540000	SACHBEZÜGE DER VB DER VERWALTUNG	2213	3213		400,00	0,00	400,00	400,00	0,00	400,00
1/010000-580000	DGB ZUM AUSGLEICHSFONDS FÜR FAMILIENBEIHILFEN	2212	3212	20	5.400,00	5.300,00	100,00	5.400,00	5.300,00	100,00
1/010000-581000	Sonstige DGB zur Sozialen Sicherheit	2212	3212	20	0,00	0,00	0,00	0,00	0,00	0,00
1/010000-582000	DGB ZUR ALTERSSICHERUNG	2212	3212	20	35.600,00	36.100,00	-500,00	35.600,00	36.100,00	-500,00
1/010000-582100	MITARBEITERVORSORGE	2212	3212	20	1.700,00	1.700,00	0,00	1.700,00	1.700,00	0,00
1/010000-591000	Dotierung von Rückstellungen für Abfertigungen	2214			0,00	0,00	0,00	0,00	0,00	0,00
1/010000-592000	Dotierung von Rückstellungen für Jubiläumszuwendungen	2214			3.200,00	3.200,00	0,00	0,00	0,00	0,00
1/010000-600000	BELEUCHTUNG	2222	3222	24	900,00	1.300,00	-400,00	900,00	1.300,00	-400,00
1/010000-616000	INSTANDHALTUNG VON MASCHINEN UND MASCHINELLEN ANLAGEN	2224	3224	24	500,00	500,00	0,00	500,00	500,00	0,00
1/010000-630000	PORTO	2222	3222	24	4.500,00	4.500,00	0,00	4.500,00	4.500,00	0,00
1/010000-631000	TELEKOMMUNIKATIONSDIENSTE	2222	3222	24	4.200,00	4.200,00	0,00	4.200,00	4.200,00	0,00
1/010000-640000	RECHTSKOSTEN	2222	3222	24	500,00	500,00	0,00	500,00	500,00	0,00
1/010000-640100	BERATUNGSKOSTEN	2222	3222	24	1.500,00	2.000,00	-500,00	1.500,00	2.000,00	-500,00
1/010000-670000	VERSICHERUNGEN	2222	3222	24	5.100,00	5.200,00	-100,00	5.100,00	5.200,00	-100,00
1/010000-670100	ABFERTIGUNGSVERSICHERUNG FÜR BEDIENTETE	2222	3222	24	2.300,00	2.400,00	-100,00	2.300,00	2.400,00	-100,00
1/010000-680000	Planmäßige Abschreibung	2226			4.400,00	4.400,00	0,00	0,00	0,00	0,00
1/010000-691000	SCHADENSVERGÜTUNGEN	2225	3225	24	0,00	0,00	0,00	0,00	0,00	0,00
1/010000-710000	ÖFFENTLICHE ABGABEN MÜLL, RAUCHFANGK. ETC.	2225	3225	24	600,00	800,00	-200,00	600,00	800,00	-200,00

# 1. Nachtragsvoranschlag 2022

Marktgemeinde Marbach an der Donau

# NVA Ergebnis- und Finanzierungsvoranschlag Detailnachweis

		MVAG		VC QU	Ergebnisvoranschlag			Finanzierungsvoranschlag		
		EH	FH		VA 2022 inkl. NVA	VA 2022	1. NVA	VA 2022 inkl. NVA	VA 2022	1. NVA
1/010000-711000	GEMEINDEABGABEN	2225	3225	24	600,00	600,00	0,00	600,00	600,00	0,00
1/010000-724000	REISEGEBÜHREN	2225	3225	24	400,00	600,00	-200,00	400,00	600,00	-200,00
1/010000-728000	ENTGELTE FÜR SONSTIGE LEISTUNGEN - SOFTWAREWARTUNG	2225	3225	24	16.200,00	16.200,00	0,00	16.200,00	16.200,00	0,00
1/010000-729000	SONSTIGE AUSGABEN	2225	3225	24	1.000,00	1.000,00	0,00	1.000,00	1.000,00	0,00
<b>SU 22 / 32</b>	<b>Summe Aufwendungen / Auszahlungen operative Gebarung</b>				<b>296.800,00</b>	<b>294.000,00</b>	<b>2.800,00</b>	<b>289.200,00</b>	<b>286.400,00</b>	<b>2.800,00</b>
<b>SA 0 / SA 1</b>	<b>(0) Nettoergebnis (21 - 22) / (1) Geldfluss operative Gebarung (31 - 32)</b>				<b>-270.400,00</b>	<b>-272.200,00</b>	<b>1.800,00</b>	<b>-262.800,00</b>	<b>-264.600,00</b>	<b>1.800,00</b>
<b>SU 23</b>	<b>Summe Haushaltsrücklagen</b>				<b>0,00</b>	<b>0,00</b>	<b>0,00</b>	<b>0,00</b>	<b>0,00</b>	<b>0,00</b>
<b>SA00</b>	<b>Nettoergebnis nach Zuw./Entn. Haushaltsrücklagen (Saldo 0 +/- SU23)</b>				<b>-270.400,00</b>	<b>-272.200,00</b>	<b>1.800,00</b>			
<b>Investive Gebarung</b>										
<b>SU 33</b>	<b>Summe Einzahlungen investive Gebarung</b>							<b>0,00</b>	<b>0,00</b>	<b>0,00</b>
1/010000-020000	ANKAUF VON MASCHINEN		3414	2 41	0,00	0,00	0,00	0,00	1.100,00	-1.100,00
1/010000-042000	AMTSAUSSTATTUNG		3415	2 41	0,00	0,00	0,00	2.700,00	1.500,00	1.200,00
<b>SU 34</b>	<b>Summe Auszahlungen investive Gebarung</b>							<b>2.700,00</b>	<b>2.600,00</b>	<b>100,00</b>
<b>SA2</b>	<b>Saldo (2) Geldfluss aus der Investiven Gebarung (33 - 34)</b>							<b>-2.700,00</b>	<b>-2.600,00</b>	<b>-100,00</b>
<b>SA3</b>	<b>Saldo (3) Nettofinanzierungssaldo (Saldo 1 + Saldo 2)</b>							<b>-265.500,00</b>	<b>-267.200,00</b>	<b>1.700,00</b>
<b>Finanzierungstätigkeit</b>										
<b>SU 35</b>	<b>Summe Einzahlungen aus der Finanzierungstätigkeit</b>							<b>0,00</b>	<b>0,00</b>	<b>0,00</b>
<b>SU 36</b>	<b>Summe Auszahlungen aus der Finanzierungstätigkeit</b>							<b>0,00</b>	<b>0,00</b>	<b>0,00</b>
<b>SA4</b>	<b>Saldo (4) Geldfluss aus der Finanzierungstätigkeit (35 - 36)</b>							<b>0,00</b>	<b>0,00</b>	<b>0,00</b>
<b>SA5</b>	<b>Saldo (5) Geldfluss aus der voranschlagswirksamen Gebarung (Saldo 3 + Saldo 4)</b>							<b>-265.500,00</b>	<b>-267.200,00</b>	<b>1.700,00</b>
<b>015</b>	<b>Pressestelle, Amtsblatt und Öffentlichkeitsarbeit</b>									
<b>015000</b>	<b>ÖFFENTLICHKEITSARBEIT</b>									
<b>Operative Gebarung</b>										
<b>SU 21 / 31</b>	<b>Summe Erträge / Einzahlungen operative Gebarung</b>				<b>0,00</b>	<b>0,00</b>	<b>0,00</b>	<b>0,00</b>	<b>0,00</b>	<b>0,00</b>
<b>SU 22 / 32</b>	<b>Summe Aufwendungen / Auszahlungen operative Gebarung</b>				<b>0,00</b>	<b>0,00</b>	<b>0,00</b>	<b>0,00</b>	<b>0,00</b>	<b>0,00</b>
<b>SA 0 / SA 1</b>	<b>(0) Nettoergebnis (21 - 22) / (1) Geldfluss operative Gebarung (31 - 32)</b>				<b>0,00</b>	<b>0,00</b>	<b>0,00</b>	<b>0,00</b>	<b>0,00</b>	<b>0,00</b>
<b>SU 23</b>	<b>Summe Haushaltsrücklagen</b>				<b>0,00</b>	<b>0,00</b>	<b>0,00</b>	<b>0,00</b>	<b>0,00</b>	<b>0,00</b>
<b>SA00</b>	<b>Nettoergebnis nach Zuw./Entn. Haushaltsrücklagen (Saldo 0 +/- SU23)</b>				<b>0,00</b>	<b>0,00</b>	<b>0,00</b>			
<b>Investive Gebarung</b>										
<b>SU 33</b>	<b>Summe Einzahlungen investive Gebarung</b>							<b>0,00</b>	<b>0,00</b>	<b>0,00</b>
1/015000-042000	ATMSAUSSTATTUNG		3415	2 41	0,00	0,00	0,00	600,00	0,00	600,00
<b>SU 34</b>	<b>Summe Auszahlungen investive Gebarung</b>							<b>600,00</b>	<b>0,00</b>	<b>600,00</b>
<b>SA2</b>	<b>Saldo (2) Geldfluss aus der Investiven Gebarung (33 - 34)</b>							<b>-600,00</b>	<b>0,00</b>	<b>-600,00</b>
<b>SA3</b>	<b>Saldo (3) Nettofinanzierungssaldo (Saldo 1 + Saldo 2)</b>							<b>-600,00</b>	<b>0,00</b>	<b>-600,00</b>
<b>Finanzierungstätigkeit</b>										
<b>SU 35</b>	<b>Summe Einzahlungen aus der Finanzierungstätigkeit</b>							<b>0,00</b>	<b>0,00</b>	<b>0,00</b>

# 1. Nachtragsvoranschlag 2022

Marktgemeinde Marbach an der Donau

# NVA Ergebnis- und Finanzierungsvoranschlag Detailnachweis

		MVAG VC QU			Ergebnisvoranschlag			Finanzierungsvoranschlag		
		EH	FH		VA 2022 inkl. NVA	VA 2022	1. NVA	VA 2022 inkl. NVA	VA 2022	1. NVA
SU 36	Summe Auszahlungen aus der Finanzierungstätigkeit							0,00	0,00	0,00
SA4	Saldo (4) Geldfluss aus der Finanzierungstätigkeit (35 – 36)							0,00	0,00	0,00
SA5	Saldo (5) Geldfluss aus der voranschlagswirksamen Gebarung (Saldo 3 + Saldo 4)							-600,00	0,00	-600,00
019	Repräsentation									
019000	Repräsentationen									
<b>Operative Gebarung</b>										
SU 21 / 31	Summe Erträge / Einzahlungen operative Gebarung				0,00	0,00	0,00	0,00	0,00	0,00
1/019000-723000	REPRÄSENTATIONSAUSLAGEN	2225	3225	24	3.500,00	4.000,00	-500,00	3.500,00	4.000,00	-500,00
SU 22 / 32	Summe Aufwendungen / Auszahlungen operative Gebarung				3.500,00	4.000,00	-500,00	3.500,00	4.000,00	-500,00
SA 0 / SA 1	(0) Nettoergebnis (21 - 22) / (1) Geldfluss operative Gebarung (31 – 32)				-3.500,00	-4.000,00	500,00	-3.500,00	-4.000,00	500,00
SU 23	Summe Haushaltsrücklagen				0,00	0,00	0,00	0,00	0,00	0,00
SA00	Nettoergebnis nach Zuw./Entn. Haushaltsrücklagen (Saldo 0 +/- SU23)				-3.500,00	-4.000,00	500,00			
<b>Investive Gebarung</b>										
SU 33	Summe Einzahlungen investive Gebarung							0,00	0,00	0,00
SU 34	Summe Auszahlungen investive Gebarung							0,00	0,00	0,00
SA2	Saldo (2) Geldfluss aus der Investiven Gebarung (33 – 34)							0,00	0,00	0,00
SA3	Saldo (3) Nettofinanzierungssaldo (Saldo 1 + Saldo 2)							-3.500,00	-4.000,00	500,00
<b>Finanzierungstätigkeit</b>										
SU 35	Summe Einzahlungen aus der Finanzierungstätigkeit							0,00	0,00	0,00
SU 36	Summe Auszahlungen aus der Finanzierungstätigkeit							0,00	0,00	0,00
SA4	Saldo (4) Geldfluss aus der Finanzierungstätigkeit (35 – 36)							0,00	0,00	0,00
SA5	Saldo (5) Geldfluss aus der voranschlagswirksamen Gebarung (Saldo 3 + Saldo 4)							-3.500,00	-4.000,00	500,00
02	Hauptverwaltung									
021	Statistisches Amt									
021000	STATISTISCHES AMT									
<b>Operative Gebarung</b>										
2/021000+816000	ERSATZ F. STATIST. ERHEBUNGEN	2114	3114	13	200,00	200,00	0,00	200,00	200,00	0,00
SU 21 / 31	Summe Erträge / Einzahlungen operative Gebarung				200,00	200,00	0,00	200,00	200,00	0,00
SU 22 / 32	Summe Aufwendungen / Auszahlungen operative Gebarung				0,00	0,00	0,00	0,00	0,00	0,00
SA 0 / SA 1	(0) Nettoergebnis (21 - 22) / (1) Geldfluss operative Gebarung (31 – 32)				200,00	200,00	0,00	200,00	200,00	0,00
SU 23	Summe Haushaltsrücklagen				0,00	0,00	0,00	0,00	0,00	0,00
SA00	Nettoergebnis nach Zuw./Entn. Haushaltsrücklagen (Saldo 0 +/- SU23)				200,00	200,00	0,00			
<b>Investive Gebarung</b>										
SU 33	Summe Einzahlungen investive Gebarung							0,00	0,00	0,00
SU 34	Summe Auszahlungen investive Gebarung							0,00	0,00	0,00

# 1. Nachtragsvoranschlag 2022

Marktgemeinde Marbach an der Donau

# NVA Ergebnis- und Finanzierungsvoranschlag Detailnachweis

		MVAG VC QU			Ergebnisvoranschlag			Finanzierungsvoranschlag		
		EH	FH		VA 2022 inkl. NVA	VA 2022	1. NVA	VA 2022 inkl. NVA	VA 2022	1. NVA
SA2	Saldo (2) Geldfluss aus der Investiven Gebarung (33 – 34)							0,00	0,00	0,00
SA3	Saldo (3) Nettofinanzierungssaldo (Saldo 1 + Saldo 2)							200,00	200,00	0,00
<b>Finanzierungstätigkeit</b>										
SU 35	Summe Einzahlungen aus der Finanzierungstätigkeit							0,00	0,00	0,00
SU 36	Summe Auszahlungen aus der Finanzierungstätigkeit							0,00	0,00	0,00
SA4	Saldo (4) Geldfluss aus der Finanzierungstätigkeit (35 – 36)							0,00	0,00	0,00
SA5	Saldo (5) Geldfluss aus der voranschlagswirksamen Gebarung (Saldo 3 + Saldo 4)							200,00	200,00	0,00
<b>022</b>	<b>Standesamt</b>									
<b>022000</b>	<b>Standesamt</b>									
<b>Operative Gebarung</b>										
2/022000+827000	KOSTENBEITRAG AN SITZGEMEINDE	2116	3116	18	24.300,00	24.300,00	0,00	24.300,00	24.300,00	0,00
SU 21 / 31	Summe Erträge / Einzahlungen operative Gebarung				<b>24.300,00</b>	<b>24.300,00</b>	<b>0,00</b>	<b>24.300,00</b>	<b>24.300,00</b>	<b>0,00</b>
1/022000-752000	BEITRAG AN DEN STANDESAMTSVERBAND	2231	3231	26	12.600,00	12.600,00	0,00	12.600,00	12.600,00	0,00
SU 22 / 32	Summe Aufwendungen / Auszahlungen operative Gebarung				<b>12.600,00</b>	<b>12.600,00</b>	<b>0,00</b>	<b>12.600,00</b>	<b>12.600,00</b>	<b>0,00</b>
SA 0 / SA 1	(0) Nettoergebnis (21 - 22) / (1) Geldfluss operative Gebarung (31 – 32)				<b>11.700,00</b>	<b>11.700,00</b>	<b>0,00</b>	<b>11.700,00</b>	<b>11.700,00</b>	<b>0,00</b>
SU 23	Summe Haushaltsrücklagen				0,00	0,00	0,00	0,00	0,00	0,00
SA00	Nettoergebnis nach Zuw./Entn. Haushaltsrücklagen (Saldo 0 +/- SU23)				<b>11.700,00</b>	<b>11.700,00</b>	<b>0,00</b>			
<b>Investive Gebarung</b>										
SU 33	Summe Einzahlungen investive Gebarung							0,00	0,00	0,00
SU 34	Summe Auszahlungen investive Gebarung							0,00	0,00	0,00
SA2	Saldo (2) Geldfluss aus der Investiven Gebarung (33 – 34)							0,00	0,00	0,00
SA3	Saldo (3) Nettofinanzierungssaldo (Saldo 1 + Saldo 2)							11.700,00	11.700,00	0,00
<b>Finanzierungstätigkeit</b>										
SU 35	Summe Einzahlungen aus der Finanzierungstätigkeit							0,00	0,00	0,00
SU 36	Summe Auszahlungen aus der Finanzierungstätigkeit							0,00	0,00	0,00
SA4	Saldo (4) Geldfluss aus der Finanzierungstätigkeit (35 – 36)							0,00	0,00	0,00
SA5	Saldo (5) Geldfluss aus der voranschlagswirksamen Gebarung (Saldo 3 + Saldo 4)							11.700,00	11.700,00	0,00
<b>024</b>	<b>Wahlamt</b>									
<b>024000</b>	<b>Wahlangelegenheiten</b>									
<b>Operative Gebarung</b>										
2/024000+816000	KOSTENBEITRÄGE FÜR WAHLEN	2114	3114	13	1.600,00	1.500,00	100,00	1.600,00	1.500,00	100,00
SU 21 / 31	Summe Erträge / Einzahlungen operative Gebarung				<b>1.600,00</b>	<b>1.500,00</b>	<b>100,00</b>	<b>1.600,00</b>	<b>1.500,00</b>	<b>100,00</b>
1/024000-728000	KOSTEN DER WAHLEN	2225	3225	24	2.500,00	1.500,00	1.000,00	2.500,00	1.500,00	1.000,00
SU 22 / 32	Summe Aufwendungen / Auszahlungen operative Gebarung				<b>2.500,00</b>	<b>1.500,00</b>	<b>1.000,00</b>	<b>2.500,00</b>	<b>1.500,00</b>	<b>1.000,00</b>
SA 0 / SA 1	(0) Nettoergebnis (21 - 22) / (1) Geldfluss operative Gebarung (31 – 32)				<b>-900,00</b>	<b>0,00</b>	<b>-900,00</b>	<b>-900,00</b>	<b>0,00</b>	<b>-900,00</b>

# 1. Nachtragsvoranschlag 2022

Marktgemeinde Marbach an der Donau

# NVA Ergebnis- und Finanzierungsvoranschlag Detailnachweis

		MVAG			VC QU			Ergebnisvoranschlag			Finanzierungsvoranschlag		
		EH	FH					VA 2022 inkl. NVA	VA 2022	1. NVA	VA 2022 inkl. NVA	VA 2022	1. NVA
SU 23	Summe Haushaltsrücklagen						0,00	0,00	0,00	0,00	0,00	0,00	
SA00	Nettoergebnis nach Zuw./Entn. Haushaltsrücklagen (Saldo 0 +/- SU23)						-900,00	0,00	-900,00				
<b>Investive Gebarung</b>													
SU 33	Summe Einzahlungen investive Gebarung									0,00	0,00	0,00	
SU 34	Summe Auszahlungen investive Gebarung									0,00	0,00	0,00	
SA2	Saldo (2) Geldfluss aus der Investiven Gebarung (33 – 34)									0,00	0,00	0,00	
SA3	Saldo (3) Nettofinanzierungssaldo (Saldo 1 + Saldo 2)									-900,00	0,00	-900,00	
<b>Finanzierungstätigkeit</b>													
SU 35	Summe Einzahlungen aus der Finanzierungstätigkeit									0,00	0,00	0,00	
SU 36	Summe Auszahlungen aus der Finanzierungstätigkeit									0,00	0,00	0,00	
SA4	Saldo (4) Geldfluss aus der Finanzierungstätigkeit (35 – 36)									0,00	0,00	0,00	
SA5	Saldo (5) Geldfluss aus der voranschlagswirksamen Gebarung (Saldo 3 + Saldo 4)									-900,00	0,00	-900,00	
029	<b>Amtsgebäude</b>												
029000	<b>Amtsgebäude</b>												
<b>Operative Gebarung</b>													
2/029000+811000	EINNAHMEN AUS VERMIETUNG	2115	3115	14			4.500,00	2.600,00	1.900,00	4.500,00	2.600,00	1.900,00	
2/029000+828000	RÜCKERSÄTZE VON AUSGABEN BETRIEBSKOSTEN	2116	3116	18			1.400,00	1.300,00	100,00	1.400,00	1.300,00	100,00	
<b>SU 21 / 31</b>	<b>Summe Erträge / Einzahlungen operative Gebarung</b>						<b>5.900,00</b>	<b>3.900,00</b>	<b>2.000,00</b>	<b>5.900,00</b>	<b>3.900,00</b>	<b>2.000,00</b>	
1/029000-400000	GERINGWERTIGE WIRTSCHAFTSGÜTER	2221	3221	23			100,00	100,00	0,00	100,00	100,00	0,00	
1/029000-600000	STROM	2222	3222	24			100,00	200,00	-100,00	100,00	200,00	-100,00	
1/029000-614000	INSTANDHALTUNG DES GEBÄUDES	2224	3224	24			1.000,00	500,00	500,00	1.000,00	500,00	500,00	
1/029000-616000	INSTANDHALTUNG VON MASCHINEN UND MASCHINELLEN ANLAGEN	2224	3224	24			300,00	300,00	0,00	300,00	300,00	0,00	
1/029000-680000	Planmäßige Abschreibung	2226					3.900,00	3.900,00	0,00	0,00	0,00	0,00	
1/029000-711000	GEMEINDEABGABEN	2225	3225	24			100,00	100,00	0,00	100,00	100,00	0,00	
<b>SU 22 / 32</b>	<b>Summe Aufwendungen / Auszahlungen operative Gebarung</b>						<b>5.500,00</b>	<b>5.100,00</b>	<b>400,00</b>	<b>1.600,00</b>	<b>1.200,00</b>	<b>400,00</b>	
<b>SA 0 / SA 1</b>	<b>(0) Nettoergebnis (21 - 22) / (1) Geldfluss operative Gebarung (31 – 32)</b>						<b>400,00</b>	<b>-1.200,00</b>	<b>1.600,00</b>	<b>4.300,00</b>	<b>2.700,00</b>	<b>1.600,00</b>	
SU 23	Summe Haushaltsrücklagen						0,00	0,00	0,00	0,00	0,00	0,00	
SA00	Nettoergebnis nach Zuw./Entn. Haushaltsrücklagen (Saldo 0 +/- SU23)						400,00	-1.200,00	1.600,00				
<b>Investive Gebarung</b>													
SU 33	Summe Einzahlungen investive Gebarung									0,00	0,00	0,00	
1/029000-042000	AMTSAUSSTATTUNG		3415	2 41			0,00	0,00	0,00	0,00	0,00	0,00	
SU 34	Summe Auszahlungen investive Gebarung									0,00	0,00	0,00	
SA2	Saldo (2) Geldfluss aus der Investiven Gebarung (33 – 34)									0,00	0,00	0,00	
SA3	Saldo (3) Nettofinanzierungssaldo (Saldo 1 + Saldo 2)									4.300,00	2.700,00	1.600,00	

# 1. Nachtragsvoranschlag 2022

Marktgemeinde Marbach an der Donau

# NVA Ergebnis- und Finanzierungsvoranschlag Detailnachweis

	MVAG	VC QU	Ergebnisvoranschlag			Finanzierungsvoranschlag				
			EH	FH	VA 2022 inkl. NVA	VA 2022	1. NVA	VA 2022 inkl. NVA	VA 2022	1. NVA
<b>Finanzierungstätigkeit</b>										
SU 35							0,00	0,00	0,00	
SU 36							0,00	0,00	0,00	
SA4							0,00	0,00	0,00	
SA5							4.300,00	2.700,00	1.600,00	
<b>03 Bauverwaltung</b>										
<b>031 Amt für Raumordnung und Raumplanung</b>										
<b>031000 Raumordnung und Raumplanung</b>										
<b>Operative Gebarung</b>										
2/031000+828000	RÜCKERSÄTZE VON AUFWENDUNGEN	2116	3116	18	4.000,00	0,00	4.000,00	4.000,00	0,00	4.000,00
SU 21 / 31	Summe Erträge / Einzahlungen operative Gebarung				4.000,00	0,00	4.000,00	4.000,00	0,00	4.000,00
1/031000-728000	ENTGELTE FÜR SONSTIGE LEISTUNGEN	2225	3225	24	8.200,00	10.000,00	-1.800,00	8.200,00	10.000,00	-1.800,00
SU 22 / 32	Summe Aufwendungen / Auszahlungen operative Gebarung				8.200,00	10.000,00	-1.800,00	8.200,00	10.000,00	-1.800,00
SA 0 / SA 1	(0) Nettoergebnis (21 - 22) / (1) Geldfluss operative Gebarung (31 – 32)				-4.200,00	-10.000,00	5.800,00	-4.200,00	-10.000,00	5.800,00
SU 23	Summe Haushaltsrücklagen				0,00	0,00	0,00	0,00	0,00	0,00
SA00	Nettoergebnis nach Zuw./Entn. Haushaltsrücklagen (Saldo 0 +/- SU23)				-4.200,00	-10.000,00	5.800,00			
<b>Investive Gebarung</b>										
SU 33	Summe Einzahlungen investive Gebarung							0,00	0,00	0,00
SU 34	Summe Auszahlungen investive Gebarung							0,00	0,00	0,00
SA2	Saldo (2) Geldfluss aus der Investiven Gebarung (33 – 34)							0,00	0,00	0,00
SA3	Saldo (3) Nettofinanzierungssaldo (Saldo 1 + Saldo 2)							-4.200,00	-10.000,00	5.800,00
<b>Finanzierungstätigkeit</b>										
SU 35	Summe Einzahlungen aus der Finanzierungstätigkeit							0,00	0,00	0,00
SU 36	Summe Auszahlungen aus der Finanzierungstätigkeit							0,00	0,00	0,00
SA4	Saldo (4) Geldfluss aus der Finanzierungstätigkeit (35 – 36)							0,00	0,00	0,00
SA5	Saldo (5) Geldfluss aus der voranschlagswirksamen Gebarung (Saldo 3 + Saldo 4)							-4.200,00	-10.000,00	5.800,00
<b>032 Vermessungsamt</b>										
<b>032000 Vermessungswesen</b>										
<b>Operative Gebarung</b>										
SU 21 / 31	Summe Erträge / Einzahlungen operative Gebarung				0,00	0,00	0,00	0,00	0,00	0,00
1/032000-728000	ENTGELTE FÜR SONSTIGE LEISTUNGEN	2225	3225	24	1.000,00	2.000,00	-1.000,00	1.000,00	2.000,00	-1.000,00
SU 22 / 32	Summe Aufwendungen / Auszahlungen operative Gebarung				1.000,00	2.000,00	-1.000,00	1.000,00	2.000,00	-1.000,00

# 1. Nachtragsvoranschlag 2022

Marktgemeinde Marbach an der Donau

# NVA Ergebnis- und Finanzierungsvoranschlag Detailnachweis

	MVAG	VC QU	Ergebnisvoranschlag			Finanzierungsvoranschlag					
			EH	FH	VA 2022 inkl. NVA	VA 2022	1. NVA	VA 2022 inkl. NVA	VA 2022	1. NVA	
SA 0 / SA 1		(0) Nettoergebnis (21 - 22) / (1) Geldfluss operative Gebarung (31 – 32)			-1.000,00	-2.000,00	1.000,00	-1.000,00	-2.000,00	1.000,00	
SU 23		Summe Haushaltsrücklagen			0,00	0,00	0,00	0,00	0,00	0,00	
SA00		Nettoergebnis nach Zuw./Entn. Haushaltsrücklagen (Saldo 0 +/- SU23)			-1.000,00	-2.000,00	1.000,00				
<b>Investive Gebarung</b>											
SU 33		Summe Einzahlungen investive Gebarung						0,00	0,00	0,00	
SU 34		Summe Auszahlungen investive Gebarung						0,00	0,00	0,00	
SA2		Saldo (2) Geldfluss aus der Investiven Gebarung (33 – 34)						0,00	0,00	0,00	
SA3		Saldo (3) Nettofinanzierungssaldo (Saldo 1 + Saldo 2)						-1.000,00	-2.000,00	1.000,00	
<b>Finanzierungstätigkeit</b>											
SU 35		Summe Einzahlungen aus der Finanzierungstätigkeit						0,00	0,00	0,00	
SU 36		Summe Auszahlungen aus der Finanzierungstätigkeit						0,00	0,00	0,00	
SA4		Saldo (4) Geldfluss aus der Finanzierungstätigkeit (35 – 36)						0,00	0,00	0,00	
SA5		Saldo (5) Geldfluss aus der voranschlagswirksamen Gebarung (Saldo 3 + Saldo 4)						-1.000,00	-2.000,00	1.000,00	
<b>06 Sonstige Maßnahmen</b>											
060		Beiträge an Verbände, Vereine oder sonstige Organisationen									
060000		Beiträge an Verbände, Vereine und sonstige Organisationen									
<b>Operative Gebarung</b>											
SU 21 / 31		Summe Erträge / Einzahlungen operative Gebarung			0,00	0,00	0,00	0,00	0,00	0,00	
1/060000-726000		BEITRÄGE AN VERBÄNDE VEREINE GEMEINDEVERTR.VERB.	2225	3225	24	12.900,00	12.600,00	300,00	12.900,00	12.600,00	300,00
SU 22 / 32		Summe Aufwendungen / Auszahlungen operative Gebarung			12.900,00	12.600,00	300,00	12.900,00	12.600,00	300,00	
SA 0 / SA 1		(0) Nettoergebnis (21 - 22) / (1) Geldfluss operative Gebarung (31 – 32)			-12.900,00	-12.600,00	-300,00	-12.900,00	-12.600,00	-300,00	
SU 23		Summe Haushaltsrücklagen			0,00	0,00	0,00	0,00	0,00	0,00	
SA00		Nettoergebnis nach Zuw./Entn. Haushaltsrücklagen (Saldo 0 +/- SU23)			-12.900,00	-12.600,00	-300,00				
<b>Investive Gebarung</b>											
SU 33		Summe Einzahlungen investive Gebarung						0,00	0,00	0,00	
SU 34		Summe Auszahlungen investive Gebarung						0,00	0,00	0,00	
SA2		Saldo (2) Geldfluss aus der Investiven Gebarung (33 – 34)						0,00	0,00	0,00	
SA3		Saldo (3) Nettofinanzierungssaldo (Saldo 1 + Saldo 2)						-12.900,00	-12.600,00	-300,00	
<b>Finanzierungstätigkeit</b>											
SU 35		Summe Einzahlungen aus der Finanzierungstätigkeit						0,00	0,00	0,00	
SU 36		Summe Auszahlungen aus der Finanzierungstätigkeit						0,00	0,00	0,00	
SA4		Saldo (4) Geldfluss aus der Finanzierungstätigkeit (35 – 36)						0,00	0,00	0,00	
SA5		Saldo (5) Geldfluss aus der voranschlagswirksamen Gebarung (Saldo 3 + Saldo 4)						-12.900,00	-12.600,00	-300,00	

# 1. Nachtragsvoranschlag 2022

Marktgemeinde Marbach an der Donau

# NVA Ergebnis- und Finanzierungsvoranschlag Detailnachweis

	MVAG	VC QU	Ergebnisvoranschlag			Finanzierungsvoranschlag				
			EH	FH	VA 2022 inkl. NVA	VA 2022	1. NVA	VA 2022 inkl. NVA	VA 2022	1. NVA
<b>062</b>	<b>Ehrungen und Auszeichnungen</b>									
<b>062000</b>	<b>EHRUNGEN UND AUSZEICHNUNGEN</b>									
<b>Operative Gebarung</b>										
<b>SU 21 / 31</b>	<b>Summe Erträge / Einzahlungen operative Gebarung</b>				<b>0,00</b>	<b>0,00</b>	<b>0,00</b>	<b>0,00</b>	<b>0,00</b>	
1/062000-728000	GRATULATIONEN	2225 3225 24			4.500,00	5.000,00	-500,00	4.500,00	5.000,00	-500,00
<b>SU 22 / 32</b>	<b>Summe Aufwendungen / Auszahlungen operative Gebarung</b>				<b>4.500,00</b>	<b>5.000,00</b>	<b>-500,00</b>	<b>4.500,00</b>	<b>5.000,00</b>	<b>-500,00</b>
<b>SA 0 / SA 1</b>	<b>(0) Nettoergebnis (21 - 22) / (1) Geldfluss operative Gebarung (31 - 32)</b>				<b>-4.500,00</b>	<b>-5.000,00</b>	<b>500,00</b>	<b>-4.500,00</b>	<b>-5.000,00</b>	<b>500,00</b>
<b>SU 23</b>	<b>Summe Haushaltsrücklagen</b>				<b>0,00</b>	<b>0,00</b>	<b>0,00</b>	<b>0,00</b>	<b>0,00</b>	<b>0,00</b>
<b>SA00</b>	<b>Nettoergebnis nach Zuw./Entn. Haushaltsrücklagen (Saldo 0 +/- SU23)</b>				<b>-4.500,00</b>	<b>-5.000,00</b>	<b>500,00</b>			
<b>Investive Gebarung</b>										
<b>SU 33</b>	<b>Summe Einzahlungen investive Gebarung</b>							<b>0,00</b>	<b>0,00</b>	<b>0,00</b>
<b>SU 34</b>	<b>Summe Auszahlungen investive Gebarung</b>							<b>0,00</b>	<b>0,00</b>	<b>0,00</b>
<b>SA2</b>	<b>Saldo (2) Geldfluss aus der Investiven Gebarung (33 - 34)</b>							<b>0,00</b>	<b>0,00</b>	<b>0,00</b>
<b>SA3</b>	<b>Saldo (3) Nettofinanzierungssaldo (Saldo 1 + Saldo 2)</b>							<b>-4.500,00</b>	<b>-5.000,00</b>	<b>500,00</b>
<b>Finanzierungstätigkeit</b>										
<b>SU 35</b>	<b>Summe Einzahlungen aus der Finanzierungstätigkeit</b>							<b>0,00</b>	<b>0,00</b>	<b>0,00</b>
<b>SU 36</b>	<b>Summe Auszahlungen aus der Finanzierungstätigkeit</b>							<b>0,00</b>	<b>0,00</b>	<b>0,00</b>
<b>SA4</b>	<b>Saldo (4) Geldfluss aus der Finanzierungstätigkeit (35 - 36)</b>							<b>0,00</b>	<b>0,00</b>	<b>0,00</b>
<b>SA5</b>	<b>Saldo (5) Geldfluss aus der voranschlagswirksamen Gebarung (Saldo 3 + Saldo 4)</b>							<b>-4.500,00</b>	<b>-5.000,00</b>	<b>500,00</b>
<b>08</b>	<b>Pensionen (soweit nicht aufgeteilt)</b>									
<b>080</b>	<b>Pensionen (soweit nicht aufgeteilt)</b>									
<b>080000</b>	<b>Pensionen</b>									
<b>Operative Gebarung</b>										
<b>SU 21 / 31</b>	<b>Summe Erträge / Einzahlungen operative Gebarung</b>				<b>0,00</b>	<b>0,00</b>	<b>0,00</b>	<b>0,00</b>	<b>0,00</b>	<b>0,00</b>
1/080000-752000	TRANSFERS AN GEMEINDEN, GEMEINDEVERBÄNDE UND GEMEINDEFONDS	2231 3231 26			0,00	0,00	0,00	0,00	0,00	0,00
<b>SU 22 / 32</b>	<b>Summe Aufwendungen / Auszahlungen operative Gebarung</b>				<b>0,00</b>	<b>0,00</b>	<b>0,00</b>	<b>0,00</b>	<b>0,00</b>	<b>0,00</b>
<b>SA 0 / SA 1</b>	<b>(0) Nettoergebnis (21 - 22) / (1) Geldfluss operative Gebarung (31 - 32)</b>				<b>0,00</b>	<b>0,00</b>	<b>0,00</b>	<b>0,00</b>	<b>0,00</b>	<b>0,00</b>
<b>SU 23</b>	<b>Summe Haushaltsrücklagen</b>				<b>0,00</b>	<b>0,00</b>	<b>0,00</b>	<b>0,00</b>	<b>0,00</b>	<b>0,00</b>
<b>SA00</b>	<b>Nettoergebnis nach Zuw./Entn. Haushaltsrücklagen (Saldo 0 +/- SU23)</b>				<b>0,00</b>	<b>0,00</b>	<b>0,00</b>			
<b>Investive Gebarung</b>										
<b>SU 33</b>	<b>Summe Einzahlungen investive Gebarung</b>							<b>0,00</b>	<b>0,00</b>	<b>0,00</b>
<b>SU 34</b>	<b>Summe Auszahlungen investive Gebarung</b>							<b>0,00</b>	<b>0,00</b>	<b>0,00</b>
<b>SA2</b>	<b>Saldo (2) Geldfluss aus der Investiven Gebarung (33 - 34)</b>							<b>0,00</b>	<b>0,00</b>	<b>0,00</b>
<b>SA3</b>	<b>Saldo (3) Nettofinanzierungssaldo (Saldo 1 + Saldo 2)</b>							<b>0,00</b>	<b>0,00</b>	<b>0,00</b>

# 1. Nachtragsvoranschlag 2022

Marktgemeinde Marbach an der Donau

# NVA Ergebnis- und Finanzierungsvoranschlag Detailnachweis

	MVAG	VC QU	Ergebnisvoranschlag			Finanzierungsvoranschlag				
			EH	FH	VA 2022 inkl. NVA	VA 2022	1. NVA	VA 2022 inkl. NVA	VA 2022	1. NVA
<b>Finanzierungstätigkeit</b>										
SU 35			Summe Einzahlungen aus der Finanzierungstätigkeit					0,00	0,00	0,00
SU 36			Summe Auszahlungen aus der Finanzierungstätigkeit					0,00	0,00	0,00
SA4			Saldo (4) Geldfluss aus der Finanzierungstätigkeit (35 – 36)					0,00	0,00	0,00
SA5			Saldo (5) Geldfluss aus der voranschlagswirksamen Gebarung (Saldo 3 + Saldo 4)					0,00	0,00	0,00
<b>09 Personalbetreuung</b>										
<b>091 Personalausbildung und Personalfortbildung</b>										
<b>091000 PERSONALAUSBILDUNG U PERSONALFORTBILDUNG</b>										
<b>Operative Gebarung</b>										
SU 21 / 31			Summe Erträge / Einzahlungen operative Gebarung			0,00	0,00	0,00	0,00	0,00
1/091000-728000			SCHULUNG DER BEDIENSTETEN	2225 3225 24	1.200,00	1.500,00	-300,00	1.200,00	1.500,00	-300,00
SU 22 / 32			Summe Aufwendungen / Auszahlungen operative Gebarung			1.200,00	1.500,00	-300,00	1.200,00	-300,00
SA 0 / SA 1			(0) Nettoergebnis (21 - 22) / (1) Geldfluss operative Gebarung (31 – 32)			-1.200,00	-1.500,00	300,00	-1.200,00	300,00
SU 23			Summe Haushaltsrücklagen			0,00	0,00	0,00	0,00	0,00
SA00			Nettoergebnis nach Zuw./Entn. Haushaltsrücklagen (Saldo 0 +/- SU23)			-1.200,00	-1.500,00	300,00		
<b>Investive Gebarung</b>										
SU 33			Summe Einzahlungen investive Gebarung					0,00	0,00	0,00
SU 34			Summe Auszahlungen investive Gebarung					0,00	0,00	0,00
SA2			Saldo (2) Geldfluss aus der Investiven Gebarung (33 – 34)					0,00	0,00	0,00
SA3			Saldo (3) Nettofinanzierungssaldo (Saldo 1 + Saldo 2)					-1.200,00	-1.500,00	300,00
<b>Finanzierungstätigkeit</b>										
SU 35			Summe Einzahlungen aus der Finanzierungstätigkeit					0,00	0,00	0,00
SU 36			Summe Auszahlungen aus der Finanzierungstätigkeit					0,00	0,00	0,00
SA4			Saldo (4) Geldfluss aus der Finanzierungstätigkeit (35 – 36)					0,00	0,00	0,00
SA5			Saldo (5) Geldfluss aus der voranschlagswirksamen Gebarung (Saldo 3 + Saldo 4)					-1.200,00	-1.500,00	300,00

# 1. Nachtragsvoranschlag 2022

Marktgemeinde Marbach an der Donau

# NVA Ergebnis- und Finanzierungsvoranschlag Detailnachweis

		MVAG		VC QU	Ergebnisvoranschlag		Finanzierungsvoranschlag			
		EH	FH		VA 2022 inkl. NVA	VA 2022	1. NVA	VA 2022 inkl. NVA	VA 2022	1. NVA
<b>1 Öffentliche Ordnung und Sicherheit</b>										
<b>13</b>	<b>Sonderpolizei</b>									
<b>131</b>	<b>Bau- und Feuerpolizei</b>									
<b>131000</b>	<b>Bau- und Feuerpolizei</b>									
<b>Operative Gebarung</b>										
2/131000+808000	ERSÄTZE FÜR HAUSNUMMERNTAFELN	2116	3116	16	100,00	0,00	100,00	100,00	0,00	100,00
2/131000+816000	ERSATZ DER SACHVERSTÄNDIGENHONORARE	2114	3114	13	4.500,00	9.500,00	-5.000,00	4.500,00	9.500,00	-5.000,00
<b>SU 21 / 31</b>	<b>Summe Erträge / Einzahlungen operative Gebarung</b>				<b>4.600,00</b>	<b>9.500,00</b>	<b>-4.900,00</b>	<b>4.600,00</b>	<b>9.500,00</b>	<b>-4.900,00</b>
1/131000-640000	SACHVERSTÄNDIGENHONORARE	2222	3222	24	5.000,00	9.500,00	-4.500,00	5.000,00	9.500,00	-4.500,00
<b>SU 22 / 32</b>	<b>Summe Aufwendungen / Auszahlungen operative Gebarung</b>				<b>5.000,00</b>	<b>9.500,00</b>	<b>-4.500,00</b>	<b>5.000,00</b>	<b>9.500,00</b>	<b>-4.500,00</b>
<b>SA 0 / SA 1</b>	<b>(0) Nettoergebnis (21 - 22) / (1) Geldfluss operative Gebarung (31 - 32)</b>				<b>-400,00</b>	<b>0,00</b>	<b>-400,00</b>	<b>-400,00</b>	<b>0,00</b>	<b>-400,00</b>
<b>SU 23</b>	<b>Summe Haushaltsrücklagen</b>				<b>0,00</b>	<b>0,00</b>	<b>0,00</b>	<b>0,00</b>	<b>0,00</b>	<b>0,00</b>
<b>SA00</b>	<b>Nettoergebnis nach Zuw./Entn. Haushaltsrücklagen (Saldo 0 +/- SU23)</b>				<b>-400,00</b>	<b>0,00</b>	<b>-400,00</b>			
<b>Investive Gebarung</b>										
<b>SU 33</b>	<b>Summe Einzahlungen investive Gebarung</b>							<b>0,00</b>	<b>0,00</b>	<b>0,00</b>
<b>SU 34</b>	<b>Summe Auszahlungen investive Gebarung</b>							<b>0,00</b>	<b>0,00</b>	<b>0,00</b>
<b>SA2</b>	<b>Saldo (2) Geldfluss aus der Investiven Gebarung (33 - 34)</b>							<b>0,00</b>	<b>0,00</b>	<b>0,00</b>
<b>SA3</b>	<b>Saldo (3) Nettofinanzierungssaldo (Saldo 1 + Saldo 2)</b>							<b>-400,00</b>	<b>0,00</b>	<b>-400,00</b>
<b>Finanzierungstätigkeit</b>										
<b>SU 35</b>	<b>Summe Einzahlungen aus der Finanzierungstätigkeit</b>							<b>0,00</b>	<b>0,00</b>	<b>0,00</b>
<b>SU 36</b>	<b>Summe Auszahlungen aus der Finanzierungstätigkeit</b>							<b>0,00</b>	<b>0,00</b>	<b>0,00</b>
<b>SA4</b>	<b>Saldo (4) Geldfluss aus der Finanzierungstätigkeit (35 - 36)</b>							<b>0,00</b>	<b>0,00</b>	<b>0,00</b>
<b>SA5</b>	<b>Saldo (5) Geldfluss aus der voranschlagswirksamen Gebarung (Saldo 3 + Saldo 4)</b>							<b>-400,00</b>	<b>0,00</b>	<b>-400,00</b>
<b>133</b>	<b>Veterinärpolizei</b>									
<b>133000</b>	<b>Veterinärpolizei</b>									
<b>Operative Gebarung</b>										
2/133000+861000	TRANSFERS VON LÄNDERN - FÖRDERUNG KATZENKASTRATION	2121	3121	15	100,00	100,00	0,00	100,00	100,00	0,00
<b>SU 21 / 31</b>	<b>Summe Erträge / Einzahlungen operative Gebarung</b>				<b>100,00</b>	<b>100,00</b>	<b>0,00</b>	<b>100,00</b>	<b>100,00</b>	<b>0,00</b>
1/133000-413000	HUNDEMARKEN	2221	3221	23	100,00	100,00	0,00	100,00	100,00	0,00
1/133000-728000	ENTGELTE FÜR SONSTIGE LEISTUNGEN KATZENKASTRATION	2225	3225	24	200,00	200,00	0,00	200,00	200,00	0,00
<b>SU 22 / 32</b>	<b>Summe Aufwendungen / Auszahlungen operative Gebarung</b>				<b>300,00</b>	<b>300,00</b>	<b>0,00</b>	<b>300,00</b>	<b>300,00</b>	<b>0,00</b>
<b>SA 0 / SA 1</b>	<b>(0) Nettoergebnis (21 - 22) / (1) Geldfluss operative Gebarung (31 - 32)</b>				<b>-200,00</b>	<b>-200,00</b>	<b>0,00</b>	<b>-200,00</b>	<b>-200,00</b>	<b>0,00</b>

# 1. Nachtragsvoranschlag 2022

Marktgemeinde Marbach an der Donau

# NVA Ergebnis- und Finanzierungsvoranschlag Detailnachweis

		MVAG		VC QU	Ergebnisvoranschlag			Finanzierungsvoranschlag		
		EH	FH		VA 2022 inkl. NVA	VA 2022	1. NVA	VA 2022 inkl. NVA	VA 2022	1. NVA
SU 23	Summe Haushaltsrücklagen				0,00	0,00	0,00	0,00	0,00	0,00
SA00	Nettoergebnis nach Zuw./Entn. Haushaltsrücklagen (Saldo 0 +/- SU23)				-200,00	-200,00	0,00			
<b>Investive Gebarung</b>										
SU 33	Summe Einzahlungen investive Gebarung							0,00	0,00	0,00
SU 34	Summe Auszahlungen investive Gebarung							0,00	0,00	0,00
SA2	Saldo (2) Geldfluss aus der Investiven Gebarung (33 – 34)							0,00	0,00	0,00
SA3	Saldo (3) Nettofinanzierungssaldo (Saldo 1 + Saldo 2)							-200,00	-200,00	0,00
<b>Finanzierungstätigkeit</b>										
SU 35	Summe Einzahlungen aus der Finanzierungstätigkeit							0,00	0,00	0,00
SU 36	Summe Auszahlungen aus der Finanzierungstätigkeit							0,00	0,00	0,00
SA4	Saldo (4) Geldfluss aus der Finanzierungstätigkeit (35 – 36)							0,00	0,00	0,00
SA5	Saldo (5) Geldfluss aus der voranschlagswirksamen Gebarung (Saldo 3 + Saldo 4)							-200,00	-200,00	0,00
<b>16 Feuerwehrwesen</b>										
<b>163 Freiwillige Feuerwehren</b>										
<b>163000 Freiwillige Feuerwehren</b>										
<b>Operative Gebarung</b>										
6/163000+829910	SONSTIGE ERTRÄGE - ZUFÜHRUNG VOM VORHABEN STRASSENBAU	2116	3116	1 18	36.000,00	0,00	36.000,00	36.000,00	0,00	36.000,00
<b>SU 21 / 31</b>	<b>Summe Erträge / Einzahlungen operative Gebarung</b>				<b>36.000,00</b>	<b>0,00</b>	<b>36.000,00</b>	<b>36.000,00</b>	<b>0,00</b>	<b>36.000,00</b>
1/163000-452000	TREIBSTOFFE	2221	3221	23	0,00	0,00	0,00	0,00	0,00	0,00
1/163000-600000	ENERGIEBEZÜGE	2222	3222	24	3.400,00	4.300,00	-900,00	3.400,00	4.300,00	-900,00
1/163000-631000	TELEKOMMUNIKATIONSDIENSTE - SIRENE	2222	3222	24	1.200,00	1.200,00	0,00	1.200,00	1.200,00	0,00
1/163000-670000	VERSICHERUNGEN	2222	3222	24	4.700,00	4.900,00	-200,00	4.700,00	4.900,00	-200,00
1/163000-680000	Planmäßige Abschreibung	2226			23.100,00	23.100,00	0,00	0,00	0,00	0,00
1/163000-683000	Verluste aus dem Abgang von Sachanlagen und immateriellen Vermögenswerten	2226			0,00	0,00	0,00	0,00	0,00	0,00
1/163000-710000	ÖFFENTLICHE ABGABEN	2225	3225	24	200,00	200,00	0,00	200,00	200,00	0,00
1/163000-711000	GEMEINDEABGABEN	2225	3225	24	500,00	600,00	-100,00	500,00	600,00	-100,00
1/163000-728000	ENTGELTGE FÜR SONSTIGE LEISTUNGEN (BOOTSLIEGEPLATZ)	2225	3225	24	1.000,00	900,00	100,00	1.000,00	900,00	100,00
1/163000-729000	SONSTIGE AUFWENDUNGEN	2225	3225	24	300,00	700,00	-400,00	300,00	700,00	-400,00
1/163000-757000	LAUFENDE TRANSFERS - SUBVENTION	2234	3234	27	16.700,00	17.100,00	-400,00	16.700,00	17.100,00	-400,00
<b>SU 22 / 32</b>	<b>Summe Aufwendungen / Auszahlungen operative Gebarung</b>				<b>51.100,00</b>	<b>53.000,00</b>	<b>-1.900,00</b>	<b>28.000,00</b>	<b>29.900,00</b>	<b>-1.900,00</b>
<b>SA 0 / SA 1</b>	<b>(0) Nettoergebnis (21 - 22) / (1) Geldfluss operative Gebarung (31 – 32)</b>				<b>-15.100,00</b>	<b>-53.000,00</b>	<b>37.900,00</b>	<b>8.000,00</b>	<b>-29.900,00</b>	<b>37.900,00</b>
SU 23	Summe Haushaltsrücklagen				0,00	0,00	0,00	0,00	0,00	0,00

# 1. Nachtragsvoranschlag 2022

Marktgemeinde Marbach an der Donau

# NVA Ergebnis- und Finanzierungsvoranschlag Detailnachweis

	MVAG	VC	QU	Ergebnisvoranschlag			Finanzierungsvoranschlag					
				EH	FH	VA 2022 inkl. NVA	VA 2022	1. NVA	VA 2022 inkl. NVA	VA 2022	1. NVA	
<b>SA00</b>	<b>Nettoergebnis nach Zuw./Entn. Haushaltsrücklagen (Saldo 0 +/- SU23)</b>					<b>-15.100,00</b>	<b>-53.000,00</b>	<b>37.900,00</b>				
<b>Investive Gebarung</b>												
6/163000+301000	KAPITALTRANSFERS VON LÄNDERN, LANDESFONDS UND LANDESKAMMERN			3331	1	33	0,00	0,00	0,00	7.500,00	0,00	7.500,00
6/163000+307000	KAPITALTRANSFERS VON PRIVATEN HAUSHALTEN UND PRIVATEN ORGANISATIONEN OHNE ERWERBSZWECK UND ANDERE			3334	1	34	0,00	0,00	0,00	18.000,00	0,00	18.000,00
<b>SU 33</b>	<b>Summe Einzahlungen investive Gebarung</b>									<b>25.500,00</b>	<b>0,00</b>	<b>25.500,00</b>
5/163000-020000	ANKAUF EINES NOTSTROMAGGREGATES			3414	1	41	0,00	0,00	0,00	61.500,00	0,00	61.500,00
<b>SU 34</b>	<b>Summe Auszahlungen investive Gebarung</b>									<b>61.500,00</b>	<b>0,00</b>	<b>61.500,00</b>
<b>SA2</b>	<b>Saldo (2) Geldfluss aus der Investiven Gebarung (33 – 34)</b>									<b>-36.000,00</b>	<b>0,00</b>	<b>-36.000,00</b>
<b>SA3</b>	<b>Saldo (3) Nettofinanzierungssaldo (Saldo 1 + Saldo 2)</b>									<b>-28.000,00</b>	<b>-29.900,00</b>	<b>1.900,00</b>
<b>Finanzierungstätigkeit</b>												
<b>SU 35</b>	<b>Summe Einzahlungen aus der Finanzierungstätigkeit</b>									<b>0,00</b>	<b>0,00</b>	<b>0,00</b>
<b>SU 36</b>	<b>Summe Auszahlungen aus der Finanzierungstätigkeit</b>									<b>0,00</b>	<b>0,00</b>	<b>0,00</b>
<b>SA4</b>	<b>Saldo (4) Geldfluss aus der Finanzierungstätigkeit (35 – 36)</b>									<b>0,00</b>	<b>0,00</b>	<b>0,00</b>
<b>SA5</b>	<b>Saldo (5) Geldfluss aus der voranschlagswirksamen Gebarung (Saldo 3 + Saldo 4)</b>									<b>-28.000,00</b>	<b>-29.900,00</b>	<b>1.900,00</b>
<b>164</b>	<b>Förderung der Brandbekämpfung und Brandverhütung</b>											
<b>164000</b>	<b>Förderung der Brandbekämpfung und Brandverhütung</b>											
<b>Operative Gebarung</b>												
<b>SU 21 / 31</b>	<b>Summe Erträge / Einzahlungen operative Gebarung</b>						<b>0,00</b>	<b>0,00</b>	<b>0,00</b>	<b>0,00</b>	<b>0,00</b>	<b>0,00</b>
1/164000-600000	BELEUCHTUNG			2222	3222	24	0,00	0,00	0,00	0,00	0,00	0,00
1/164000-631000	TELEFON - SIRENE			2222	3222	24	0,00	0,00	0,00	0,00	0,00	0,00
1/164000-670000	VERSICHERUNGEN			2222	3222	24	0,00	0,00	0,00	0,00	0,00	0,00
1/164000-710000	ÖFFENTLICHE ABGABEN (Müll etc.)			2225	3225	24	0,00	0,00	0,00	0,00	0,00	0,00
1/164000-711000	GEMEINDEABGABEN			2225	3225	24	0,00	0,00	0,00	0,00	0,00	0,00
1/164000-728000	ENTGELTE AN FIRMEN (BOOTSLIEGEPLÄTZE)			2225	3225	24	0,00	0,00	0,00	0,00	0,00	0,00
1/164000-757000	LAUFENDE TRANSFERZAHLUNGEN SUBVENTION			2234	3234	27	0,00	0,00	0,00	0,00	0,00	0,00
<b>SU 22 / 32</b>	<b>Summe Aufwendungen / Auszahlungen operative Gebarung</b>						<b>0,00</b>	<b>0,00</b>	<b>0,00</b>	<b>0,00</b>	<b>0,00</b>	<b>0,00</b>
<b>SA 0 / SA 1</b>	<b>(0) Nettoergebnis (21 - 22) / (1) Geldfluss operative Gebarung (31 – 32)</b>						<b>0,00</b>	<b>0,00</b>	<b>0,00</b>	<b>0,00</b>	<b>0,00</b>	<b>0,00</b>
<b>SU 23</b>	<b>Summe Haushaltsrücklagen</b>						<b>0,00</b>	<b>0,00</b>	<b>0,00</b>	<b>0,00</b>	<b>0,00</b>	<b>0,00</b>
<b>SA00</b>	<b>Nettoergebnis nach Zuw./Entn. Haushaltsrücklagen (Saldo 0 +/- SU23)</b>						<b>0,00</b>	<b>0,00</b>	<b>0,00</b>	<b>0,00</b>	<b>0,00</b>	<b>0,00</b>
<b>Investive Gebarung</b>												
<b>SU 33</b>	<b>Summe Einzahlungen investive Gebarung</b>									<b>0,00</b>	<b>0,00</b>	<b>0,00</b>

# 1. Nachtragsvoranschlag 2022

Marktgemeinde Marbach an der Donau

# NVA Ergebnis- und Finanzierungsvoranschlag Detailnachweis

	MVAG	VC QU	Ergebnisvoranschlag			Finanzierungsvoranschlag					
			EH	FH	VA 2022 inkl. NVA	VA 2022	1. NVA	VA 2022 inkl. NVA	VA 2022	1. NVA	
<b>SU 34</b>			<b>Summe Auszahlungen investive Gebarung</b>					<b>0,00</b>	<b>0,00</b>	<b>0,00</b>	
<b>SA2</b>			<b>Saldo (2) Geldfluss aus der Investiven Gebarung (33 – 34)</b>					<b>0,00</b>	<b>0,00</b>	<b>0,00</b>	
<b>SA3</b>			<b>Saldo (3) Nettofinanzierungssaldo (Saldo 1 + Saldo 2)</b>					<b>0,00</b>	<b>0,00</b>	<b>0,00</b>	
<b>Finanzierungstätigkeit</b>											
<b>SU 35</b>			<b>Summe Einzahlungen aus der Finanzierungstätigkeit</b>					<b>0,00</b>	<b>0,00</b>	<b>0,00</b>	
<b>SU 36</b>			<b>Summe Auszahlungen aus der Finanzierungstätigkeit</b>					<b>0,00</b>	<b>0,00</b>	<b>0,00</b>	
<b>SA4</b>			<b>Saldo (4) Geldfluss aus der Finanzierungstätigkeit (35 – 36)</b>					<b>0,00</b>	<b>0,00</b>	<b>0,00</b>	
<b>SA5</b>			<b>Saldo (5) Geldfluss aus der voranschlagswirksamen Gebarung (Saldo 3 + Saldo 4)</b>					<b>0,00</b>	<b>0,00</b>	<b>0,00</b>	
<b>17</b>			<b>Katastrophendienst</b>								
<b>179</b>			<b>Sonstige Einrichtungen und Maßnahmen</b>								
<b>179000</b>			<b>SONST. EINRICHTUNGEN UND MAßNAHMEN</b>								
<b>Operative Gebarung</b>											
<b>SU 21 / 31</b>			<b>Summe Erträge / Einzahlungen operative Gebarung</b>			<b>0,00</b>	<b>0,00</b>	<b>0,00</b>	<b>0,00</b>	<b>0,00</b>	
1/179000-610000			INSTANDHALTUNG VON GRUND UND BODEN	2224 3224	24	0,00	50.000,00	-50.000,00	0,00	50.000,00	-50.000,00
1/179000-757000			TRANSFERS AN PRIVATE ORGANISATIONEN OHNE ERWERBSZWECK, AUSBAU DES WARN- UND ALARMSYSTEMS	2234 3234	27	2.500,00	0,00	2.500,00	2.500,00	0,00	2.500,00
1/179000-768000			AUSBAU DES WARN- UND ALARMSYSTEMS	2234 3234	27	0,00	900,00	-900,00	0,00	900,00	-900,00
<b>SU 22 / 32</b>			<b>Summe Aufwendungen / Auszahlungen operative Gebarung</b>			<b>2.500,00</b>	<b>50.900,00</b>	<b>-48.400,00</b>	<b>2.500,00</b>	<b>50.900,00</b>	<b>-48.400,00</b>
<b>SA 0 / SA 1</b>			<b>(0) Nettoergebnis (21 - 22) / (1) Geldfluss operative Gebarung (31 – 32)</b>			<b>-2.500,00</b>	<b>-50.900,00</b>	<b>48.400,00</b>	<b>-2.500,00</b>	<b>-50.900,00</b>	<b>48.400,00</b>
<b>SU 23</b>			<b>Summe Haushaltsrücklagen</b>			<b>0,00</b>	<b>0,00</b>	<b>0,00</b>	<b>0,00</b>	<b>0,00</b>	<b>0,00</b>
<b>SA00</b>			<b>Nettoergebnis nach Zuw./Entn. Haushaltsrücklagen (Saldo 0 +/- SU23)</b>			<b>-2.500,00</b>	<b>-50.900,00</b>	<b>48.400,00</b>			
<b>Investive Gebarung</b>											
<b>SU 33</b>			<b>Summe Einzahlungen investive Gebarung</b>					<b>0,00</b>	<b>0,00</b>	<b>0,00</b>	
<b>SU 34</b>			<b>Summe Auszahlungen investive Gebarung</b>					<b>0,00</b>	<b>0,00</b>	<b>0,00</b>	
<b>SA2</b>			<b>Saldo (2) Geldfluss aus der Investiven Gebarung (33 – 34)</b>					<b>0,00</b>	<b>0,00</b>	<b>0,00</b>	
<b>SA3</b>			<b>Saldo (3) Nettofinanzierungssaldo (Saldo 1 + Saldo 2)</b>					<b>-2.500,00</b>	<b>-50.900,00</b>	<b>48.400,00</b>	
<b>Finanzierungstätigkeit</b>											
<b>SU 35</b>			<b>Summe Einzahlungen aus der Finanzierungstätigkeit</b>					<b>0,00</b>	<b>0,00</b>	<b>0,00</b>	
<b>SU 36</b>			<b>Summe Auszahlungen aus der Finanzierungstätigkeit</b>					<b>0,00</b>	<b>0,00</b>	<b>0,00</b>	
<b>SA4</b>			<b>Saldo (4) Geldfluss aus der Finanzierungstätigkeit (35 – 36)</b>					<b>0,00</b>	<b>0,00</b>	<b>0,00</b>	
<b>SA5</b>			<b>Saldo (5) Geldfluss aus der voranschlagswirksamen Gebarung (Saldo 3 + Saldo 4)</b>					<b>-2.500,00</b>	<b>-50.900,00</b>	<b>48.400,00</b>	

# 1. Nachtragsvoranschlag 2022

Marktgemeinde Marbach an der Donau

# NVA Ergebnis- und Finanzierungsvoranschlag Detailnachweis

	MVAG	VC QU	Ergebnisvoranschlag			Finanzierungsvoranschlag				
			EH	FH	VA 2022 inkl. NVA	VA 2022	1. NVA	VA 2022 inkl. NVA	VA 2022	1. NVA
<b>18</b>										
<b>180</b>										
<b>180000</b>										
<b>Operative Gebarung</b>										
<b>SU 21 / 31</b>										
1/180000-726000										
<b>SU 22 / 32</b>										
SA 0 / SA 1										
<b>SU 23</b>										
<b>SA00</b>										
<b>Investive Gebarung</b>										
<b>SU 33</b>										
<b>SU 34</b>										
<b>SA2</b>										
<b>SA3</b>										
<b>Finanzierungstätigkeit</b>										
<b>SU 35</b>										
<b>SU 36</b>										
<b>SA4</b>										
<b>SA5</b>										

# 1. Nachtragsvoranschlag 2022

Marktgemeinde Marbach an der Donau

# NVA Ergebnis- und Finanzierungsvoranschlag Detailnachweis

	MVAG EH FH	VC QU	Ergebnisvoranschlag		Finanzierungsvoranschlag				
			VA 2022 inkl. NVA	VA 2022	1. NVA	VA 2022 inkl. NVA	VA 2022	1. NVA	
<b>2 Unterricht, Erziehung, Sport und Wissenschaft</b>									
<b>21</b>	<b>Allgemeinbildender Unterricht</b>								
<b>210</b>	<b>Allgemeinbildende Pflichtschulen, gemeinsame Kosten</b>								
<b>210000</b>	<b>ALLG. PFLICHTSCHULEN GEMEINSAME KOSTEN</b>								
<b>Operative Gebarung</b>									
<b>SU 21 / 31</b>	<b>Summe Erträge / Einzahlungen operative Gebarung</b>		<b>0,00</b>	<b>0,00</b>	<b>0,00</b>	<b>0,00</b>	<b>0,00</b>	<b>0,00</b>	<b>0,00</b>
1/210000-728000	ENTSCHÄDIGUNG F. MATRIKENFÜHRUNG	2225 3225 24	200,00	200,00	0,00	200,00	200,00	0,00	0,00
<b>SU 22 / 32</b>	<b>Summe Aufwendungen / Auszahlungen operative Gebarung</b>		<b>200,00</b>	<b>200,00</b>	<b>0,00</b>	<b>200,00</b>	<b>200,00</b>	<b>0,00</b>	<b>0,00</b>
<b>SA 0 / SA 1</b>	<b>(0) Nettoergebnis (21 - 22) / (1) Geldfluss operative Gebarung (31 - 32)</b>		<b>-200,00</b>	<b>-200,00</b>	<b>0,00</b>	<b>-200,00</b>	<b>-200,00</b>	<b>0,00</b>	<b>0,00</b>
<b>SU 23</b>	<b>Summe Haushaltsrücklagen</b>		<b>0,00</b>	<b>0,00</b>	<b>0,00</b>	<b>0,00</b>	<b>0,00</b>	<b>0,00</b>	<b>0,00</b>
<b>SA00</b>	<b>Nettoergebnis nach Zuw./Entn. Haushaltsrücklagen (Saldo 0 +/- SU23)</b>		<b>-200,00</b>	<b>-200,00</b>	<b>0,00</b>				
<b>Investive Gebarung</b>									
<b>SU 33</b>	<b>Summe Einzahlungen investive Gebarung</b>					<b>0,00</b>	<b>0,00</b>	<b>0,00</b>	<b>0,00</b>
<b>SU 34</b>	<b>Summe Auszahlungen investive Gebarung</b>					<b>0,00</b>	<b>0,00</b>	<b>0,00</b>	<b>0,00</b>
<b>SA2</b>	<b>Saldo (2) Geldfluss aus der Investiven Gebarung (33 - 34)</b>					<b>0,00</b>	<b>0,00</b>	<b>0,00</b>	<b>0,00</b>
<b>SA3</b>	<b>Saldo (3) Nettofinanzierungssaldo (Saldo 1 + Saldo 2)</b>					<b>-200,00</b>	<b>-200,00</b>	<b>0,00</b>	<b>0,00</b>
<b>Finanzierungstätigkeit</b>									
<b>SU 35</b>	<b>Summe Einzahlungen aus der Finanzierungstätigkeit</b>					<b>0,00</b>	<b>0,00</b>	<b>0,00</b>	<b>0,00</b>
<b>SU 36</b>	<b>Summe Auszahlungen aus der Finanzierungstätigkeit</b>					<b>0,00</b>	<b>0,00</b>	<b>0,00</b>	<b>0,00</b>
<b>SA4</b>	<b>Saldo (4) Geldfluss aus der Finanzierungstätigkeit (35 - 36)</b>					<b>0,00</b>	<b>0,00</b>	<b>0,00</b>	<b>0,00</b>
<b>SA5</b>	<b>Saldo (5) Geldfluss aus der voranschlagswirksamen Gebarung (Saldo 3 + Saldo 4)</b>					<b>-200,00</b>	<b>-200,00</b>	<b>0,00</b>	<b>0,00</b>
<b>211</b>	<b>Volksschulen</b>								
<b>211000</b>	<b>VOLKSSCHULE</b>								
<b>Operative Gebarung</b>									
2/211000+810000	ESSENSBEITRÄGE NACHMITTAGSBETREUUNG	2114 3114 13	4.700,00	4.500,00	200,00	4.700,00	4.500,00	200,00	200,00
2/211000+810100	NEBENERLÖSE NACHMITTAGSBETREUUNG	2114 3114 13	8.200,00	6.500,00	1.700,00	8.200,00	6.500,00	1.700,00	1.700,00
2/211000+810200	ESSENSBEITRÄGE FERIEBETREUUNG	2114 3114 13	100,00	0,00	100,00	100,00	0,00	100,00	100,00
2/211000+810300	NEBENERLÖSE FERIEBETREUUNG	2114 3114 13	700,00	0,00	700,00	700,00	0,00	700,00	700,00
2/211000+860000	TRANSFERS VON BUND, EPIDEMIEGESETZ	2121 3121 15	700,00	0,00	700,00	700,00	0,00	700,00	700,00
2/211000+861000	LAUFENDE TRANSFERZHLG. LAND SCHUL- u. KG-FONDS SANIERUNG	2121 3121 15	7.700,00	7.700,00	0,00	7.700,00	7.700,00	0,00	0,00

# 1. Nachtragsvoranschlag 2022

Marktgemeinde Marbach an der Donau

# NVA Ergebnis- und Finanzierungsvoranschlag Detailnachweis

		MVAG		VC QU	Ergebnisvoranschlag			Finanzierungsvoranschlag		
		EH	FH		VA 2022 inkl. NVA	VA 2022	1. NVA	VA 2022 inkl. NVA	VA 2022	1. NVA
2/211000+861100	TRANSFERS VON LÄNDERN NACHMITTAGSBETREUUNG	2121	3121	15	9.000,00	9.000,00	0,00	9.000,00	9.000,00	0,00
2/211000+866000	TRANSFERS VON FINANZUNTERNEHMEN - VERSICHERUNG	2123	3123	16	0,00	0,00	0,00	0,00	0,00	0,00
<b>SU 21 / 31</b>	<b>Summe Erträge / Einzahlungen operative Gebarung</b>				<b>31.100,00</b>	<b>27.700,00</b>	<b>3.400,00</b>	<b>31.100,00</b>	<b>27.700,00</b>	<b>3.400,00</b>
1/211000-400000	GERINGWERTIGE WIRTSCHAFTSGÜTER DES ANLAGEVERMÖGENS	2221	3221	23	2.000,00	3.000,00	-1.000,00	2.000,00	3.000,00	-1.000,00
1/211000-430000	ESSEN NACHMITTAGSBETREUUNG	2221	3221	23	4.300,00	4.300,00	0,00	4.300,00	4.300,00	0,00
1/211000-451000	BEHEIZUNG	2221	3221	23	8.200,00	8.000,00	200,00	8.200,00	8.000,00	200,00
1/211000-454000	REINIGUNGSMATERIAL	2221	3221	23	1.400,00	1.200,00	200,00	1.400,00	1.200,00	200,00
1/211000-456000	BÜROMATERIAL	2221	3221	23	3.500,00	3.500,00	0,00	3.500,00	3.500,00	0,00
1/211000-457000	GESETZBLÄTTER, ZEITSCHRIFTEN, FORMULARE	2221	3221	23	1.800,00	2.500,00	-700,00	1.800,00	2.500,00	-700,00
1/211000-459000	SONSTIGE VERBRAUCHSGÜTER	2221	3221	23	200,00	200,00	0,00	200,00	200,00	0,00
1/211000-521000	GELDBEZÜGE DER GANZJÄHRIGEN ARBEITER	2211	3211	20	31.300,00	29.900,00	1.400,00	31.300,00	29.900,00	1.400,00
1/211000-523000	BEZÜGE NICHT GANZJ. ARBEITER (AUSHILFEN)	2211	3211	20	2.500,00	2.500,00	0,00	2.500,00	2.500,00	0,00
1/211000-564000	VERGÜTUNG FÜR NEBENTÄTIGKEIT NACHMITTAGSBETREUUNG	2211	3211	20	27.300,00	28.000,00	-700,00	27.300,00	28.000,00	-700,00
1/211000-564100	VERGÜTUNG FÜR NEBENTÄTIGKEIT FERIEBETREUUNG	2211	3211	20	4.200,00	0,00	4.200,00	4.200,00	0,00	4.200,00
1/211000-580000	DGB ZUM AUGLEICHSFONDS FÜR FAMILIENBEIHILFEN	2212	3212	20	1.300,00	1.300,00	0,00	1.300,00	1.300,00	0,00
1/211000-582000	DGB ZUR ALTERSSICHERUNG	2212	3212	20	6.500,00	6.500,00	0,00	6.500,00	6.500,00	0,00
1/211000-582100	MITARBEITERVORSOGE	2212	3212	20	500,00	500,00	0,00	500,00	500,00	0,00
1/211000-592000	Dotierung von Rückstellungen für Jubiläumszuwendungen	2214			300,00	300,00	0,00	0,00	0,00	0,00
1/211000-600000	STROMKOSTEN BELEUCHTUNG	2222	3222	24	3.200,00	3.500,00	-300,00	3.200,00	3.500,00	-300,00
1/211000-614000	INSTANDHALTUNG VON GEBÄUDEN	2224	3224	24	6.500,00	6.000,00	500,00	6.500,00	6.000,00	500,00
1/211000-618000	INSTANDHALTUNG VON SONSTIGEN ANLAGEN	2224	3224	24	700,00	700,00	0,00	700,00	700,00	0,00
1/211000-630000	PORTOGEBÜHREN	2222	3222	24	100,00	100,00	0,00	100,00	100,00	0,00
1/211000-631000	TELEFONGEBÜHREN	2222	3222	24	1.300,00	1.300,00	0,00	1.300,00	1.300,00	0,00
1/211000-680000	Planmäßige Abschreibung	2226			71.300,00	71.300,00	0,00	0,00	0,00	0,00
1/211000-700000	MIETZINS GWSG AMSTETTEN UMBAU	2223	3223	24	122.600,00	120.000,00	2.600,00	122.600,00	120.000,00	2.600,00
1/211000-700100	MIETE KOCHGERÄTE NACHMITTAGSBETREUUNG	2223	3223	24	700,00	700,00	0,00	700,00	700,00	0,00
1/211000-710000	ÖFFENTLICHE ABGABEN	2225	3225	24	600,00	600,00	0,00	600,00	600,00	0,00
1/211000-711000	GEMEINDEABGABEN	2225	3225	24	700,00	700,00	0,00	700,00	700,00	0,00

# 1. Nachtragsvoranschlag 2022

Marktgemeinde Marbach an der Donau

# NVA Ergebnis- und Finanzierungsvoranschlag Detailnachweis

		MVAG		VC QU	Ergebnisvoranschlag			Finanzierungsvoranschlag		
		EH	FH		VA 2022 inkl. NVA	VA 2022	1. NVA	VA 2022 inkl. NVA	VA 2022	1. NVA
1/211000-720000	KOSTENBEITRÄGE FÜR LEISTUNGEN SCHULUMLAGEN	2225	3225	24	0,00	0,00	0,00	0,00	0,00	0,00
1/211000-728000	ENTGELTE FÜR SONSTIGE LEISTUNGEN	2225	3225	24	1.100,00	800,00	300,00	1.100,00	800,00	300,00
1/211000-728100	SCHULUNTERSUCHUNG	2225	3225	24	800,00	800,00	0,00	800,00	800,00	0,00
1/211000-729000	SONSTIGE AUSGABEN, AUSFLUG	2225	3225	24	800,00	1.200,00	-400,00	800,00	1.200,00	-400,00
1/211000-752000	LAUFENDE TRANSFERZAHLUNGEN SCHULUMLAGEN	2231	3231	26	2.000,00	1.900,00	100,00	2.000,00	1.900,00	100,00
1/211000-757000	LAUFENDE TRANSFERZAHLUNGEN GWSG AMSTETTEN SANIERUNG	2234	3234	27	7.700,00	7.700,00	0,00	7.700,00	7.700,00	0,00
<b>SU 22 / 32</b>	<b>Summe Aufwendungen / Auszahlungen operative Gebarung</b>				<b>315.400,00</b>	<b>309.000,00</b>	<b>6.400,00</b>	<b>243.800,00</b>	<b>237.400,00</b>	<b>6.400,00</b>
<b>SA 0 / SA 1</b>	<b>(0) Nettoergebnis (21 - 22) / (1) Geldfluss operative Gebarung (31 - 32)</b>				<b>-284.300,00</b>	<b>-281.300,00</b>	<b>-3.000,00</b>	<b>-212.700,00</b>	<b>-209.700,00</b>	<b>-3.000,00</b>
<b>SU 23</b>	<b>Summe Haushaltsrücklagen</b>				<b>0,00</b>	<b>0,00</b>	<b>0,00</b>	<b>0,00</b>	<b>0,00</b>	<b>0,00</b>
<b>SA00</b>	<b>Nettoergebnis nach Zuw./Entn. Haushaltsrücklagen (Saldo 0 +/- SU23)</b>				<b>-284.300,00</b>	<b>-281.300,00</b>	<b>-3.000,00</b>			
<b>Investive Gebarung</b>										
<b>SU 33</b>	<b>Summe Einzahlungen investive Gebarung</b>							<b>0,00</b>	<b>0,00</b>	<b>0,00</b>
1/211000-020000	MASCHINEN UND MASCHINELLE ANLAGEN		3414	2 41	0,00	0,00	0,00	0,00	1.000,00	-1.000,00
1/211000-042000	AMTSAUSSTATTUNG		3415	2 41	0,00	0,00	0,00	2.500,00	1.000,00	1.500,00
<b>SU 34</b>	<b>Summe Auszahlungen investive Gebarung</b>							<b>2.500,00</b>	<b>2.000,00</b>	<b>500,00</b>
<b>SA2</b>	<b>Saldo (2) Geldfluss aus der Investiven Gebarung (33 - 34)</b>							<b>-2.500,00</b>	<b>-2.000,00</b>	<b>-500,00</b>
<b>SA3</b>	<b>Saldo (3) Nettofinanzierungssaldo (Saldo 1 + Saldo 2)</b>							<b>-215.200,00</b>	<b>-211.700,00</b>	<b>-3.500,00</b>
<b>Finanzierungstätigkeit</b>										
<b>SU 35</b>	<b>Summe Einzahlungen aus der Finanzierungstätigkeit</b>							<b>0,00</b>	<b>0,00</b>	<b>0,00</b>
<b>SU 36</b>	<b>Summe Auszahlungen aus der Finanzierungstätigkeit</b>							<b>0,00</b>	<b>0,00</b>	<b>0,00</b>
<b>SA4</b>	<b>Saldo (4) Geldfluss aus der Finanzierungstätigkeit (35 - 36)</b>							<b>0,00</b>	<b>0,00</b>	<b>0,00</b>
<b>SA5</b>	<b>Saldo (5) Geldfluss aus der voranschlagswirksamen Gebarung (Saldo 3 + Saldo 4)</b>							<b>-215.200,00</b>	<b>-211.700,00</b>	<b>-3.500,00</b>
<b>212</b>	<b>Hauptschulen</b>									
<b>212000</b>	<b>Hauptschulen</b>									
<b>Operative Gebarung</b>										
<b>SU 21 / 31</b>	<b>Summe Erträge / Einzahlungen operative Gebarung</b>				<b>0,00</b>	<b>0,00</b>	<b>0,00</b>	<b>0,00</b>	<b>0,00</b>	<b>0,00</b>
1/212000-720000	KOSTENBEITRÄGE FÜR LEISTUNGEN SCHULUMLAGEN	2225	3225	24	0,00	0,00	0,00	0,00	0,00	0,00
1/212000-752000	LAUFENDE TRANSFERZAHLUNGEN SCHULUMLAGEN	2231	3231	26	120.200,00	123.900,00	-3.700,00	120.200,00	123.900,00	-3.700,00
<b>SU 22 / 32</b>	<b>Summe Aufwendungen / Auszahlungen operative Gebarung</b>				<b>120.200,00</b>	<b>123.900,00</b>	<b>-3.700,00</b>	<b>120.200,00</b>	<b>123.900,00</b>	<b>-3.700,00</b>
<b>SA 0 / SA 1</b>	<b>(0) Nettoergebnis (21 - 22) / (1) Geldfluss operative Gebarung (31 - 32)</b>				<b>-120.200,00</b>	<b>-123.900,00</b>	<b>3.700,00</b>	<b>-120.200,00</b>	<b>-123.900,00</b>	<b>3.700,00</b>
<b>SU 23</b>	<b>Summe Haushaltsrücklagen</b>				<b>0,00</b>	<b>0,00</b>	<b>0,00</b>	<b>0,00</b>	<b>0,00</b>	<b>0,00</b>
<b>SA00</b>	<b>Nettoergebnis nach Zuw./Entn. Haushaltsrücklagen (Saldo 0 +/- SU23)</b>				<b>-120.200,00</b>	<b>-123.900,00</b>	<b>3.700,00</b>			

# 1. Nachtragsvoranschlag 2022

Marktgemeinde Marbach an der Donau

# NVA Ergebnis- und Finanzierungsvoranschlag Detailnachweis

	MVAG	VC QU	Ergebnisvoranschlag			Finanzierungsvoranschlag				
			EH	FH	VA 2022 inkl. NVA	VA 2022	1. NVA	VA 2022 inkl. NVA	VA 2022	1. NVA
<b>Investive Gebarung</b>										
SU 33							0,00	0,00	0,00	
SU 34							0,00	0,00	0,00	
SA2							0,00	0,00	0,00	
SA3							-120.200,00	-123.900,00	3.700,00	
<b>Finanzierungstätigkeit</b>										
SU 35							0,00	0,00	0,00	
SU 36							0,00	0,00	0,00	
SA4							0,00	0,00	0,00	
SA5							-120.200,00	-123.900,00	3.700,00	
213										
213000										
<b>Operative Gebarung</b>										
SU 21 / 31							0,00	0,00	0,00	0,00
1/213000-720000							0,00	0,00	0,00	0,00
1/213000-752000							42.200,00	32.400,00	9.800,00	9.800,00
SU 22 / 32							42.200,00	32.400,00	9.800,00	9.800,00
SA 0 / SA 1							-42.200,00	-32.400,00	-9.800,00	-9.800,00
SU 23							0,00	0,00	0,00	0,00
SA00							-42.200,00	-32.400,00	-9.800,00	
<b>Investive Gebarung</b>										
SU 33							0,00	0,00	0,00	
SU 34							0,00	0,00	0,00	
SA2							0,00	0,00	0,00	
SA3							-42.200,00	-32.400,00	-9.800,00	
<b>Finanzierungstätigkeit</b>										
SU 35							0,00	0,00	0,00	
SU 36							0,00	0,00	0,00	
SA4							0,00	0,00	0,00	
SA5							-42.200,00	-32.400,00	-9.800,00	

# 1. Nachtragsvoranschlag 2022

Marktgemeinde Marbach an der Donau

# NVA Ergebnis- und Finanzierungsvoranschlag Detailnachweis

	MVAG	VC QU	Ergebnisvoranschlag			Finanzierungsvoranschlag			
			EH	FH	VA 2022 inkl. NVA	VA 2022	1. NVA	VA 2022 inkl. NVA	VA 2022
<b>22</b>	<b>Berufsbildender Unterricht; Anstalten der Lehrer- und Erzieherbildung</b>								
<b>220</b>	<b>Berufsbildende Pflichtschulen</b>								
<b>220000</b>	<b>Berufsbildende Pflichtschulen</b>								
<b>Operative Gebarung</b>									
<b>SU 21 / 31</b>	<b>Summe Erträge / Einzahlungen operative Gebarung</b>			<b>0,00</b>	<b>0,00</b>	<b>0,00</b>	<b>0,00</b>	<b>0,00</b>	<b>0,00</b>
1/220000-729000	BERUFSSCHULERHALTUNGSBEITRAG	2225 3225 24		0,00	0,00	0,00	0,00	0,00	0,00
1/220000-751000	BERUFSSCHULERHALTUNGSBEITRAG	2231 3231 26		23.400,00	23.800,00	-400,00	23.400,00	23.800,00	-400,00
<b>SU 22 / 32</b>	<b>Summe Aufwendungen / Auszahlungen operative Gebarung</b>			<b>23.400,00</b>	<b>23.800,00</b>	<b>-400,00</b>	<b>23.400,00</b>	<b>23.800,00</b>	<b>-400,00</b>
<b>SA 0 / SA 1</b>	<b>(0) Nettoergebnis (21 - 22) / (1) Geldfluss operative Gebarung (31 - 32)</b>			<b>-23.400,00</b>	<b>-23.800,00</b>	<b>400,00</b>	<b>-23.400,00</b>	<b>-23.800,00</b>	<b>400,00</b>
<b>SU 23</b>	<b>Summe Haushaltsrücklagen</b>			<b>0,00</b>	<b>0,00</b>	<b>0,00</b>	<b>0,00</b>	<b>0,00</b>	<b>0,00</b>
<b>SA00</b>	<b>Nettoergebnis nach Zuw./Entn. Haushaltsrücklagen (Saldo 0 +/- SU23)</b>			<b>-23.400,00</b>	<b>-23.800,00</b>	<b>400,00</b>			
<b>Investive Gebarung</b>									
<b>SU 33</b>	<b>Summe Einzahlungen investive Gebarung</b>						<b>0,00</b>	<b>0,00</b>	<b>0,00</b>
<b>SU 34</b>	<b>Summe Auszahlungen investive Gebarung</b>						<b>0,00</b>	<b>0,00</b>	<b>0,00</b>
<b>SA2</b>	<b>Saldo (2) Geldfluss aus der Investiven Gebarung (33 - 34)</b>						<b>0,00</b>	<b>0,00</b>	<b>0,00</b>
<b>SA3</b>	<b>Saldo (3) Nettofinanzierungssaldo (Saldo 1 + Saldo 2)</b>						<b>-23.400,00</b>	<b>-23.800,00</b>	<b>400,00</b>
<b>Finanzierungstätigkeit</b>									
<b>SU 35</b>	<b>Summe Einzahlungen aus der Finanzierungstätigkeit</b>						<b>0,00</b>	<b>0,00</b>	<b>0,00</b>
<b>SU 36</b>	<b>Summe Auszahlungen aus der Finanzierungstätigkeit</b>						<b>0,00</b>	<b>0,00</b>	<b>0,00</b>
<b>SA4</b>	<b>Saldo (4) Geldfluss aus der Finanzierungstätigkeit (35 - 36)</b>						<b>0,00</b>	<b>0,00</b>	<b>0,00</b>
<b>SA5</b>	<b>Saldo (5) Geldfluss aus der voranschlagswirksamen Gebarung (Saldo 3 + Saldo 4)</b>						<b>-23.400,00</b>	<b>-23.800,00</b>	<b>400,00</b>
<b>24</b>	<b>Vorschulische Erziehung</b>								
<b>240</b>	<b>Kindergärten</b>								
<b>240000</b>	<b>KINDERGÄRTEN</b>								
<b>Operative Gebarung</b>									
2/240000+810000	ELTERNBEITRÄGE MARBACH	2114 3114 13		2.500,00	2.500,00	0,00	2.500,00	2.500,00	0,00
2/240000+810100	ELTERNBEITRÄGE KRUMMNUSSBAUM 1	2114 3114 13		1.700,00	2.500,00	-800,00	1.700,00	2.500,00	-800,00
2/240000+810200	ELTERNBEITRÄGE KRUMMNUSSBAUM 2 - GRUPPE 1	2114 3114 13		2.500,00	2.500,00	0,00	2.500,00	2.500,00	0,00
2/240000+810300	ESSENSBEITRÄGE NACHMITTAGSBETREUUNG	2114 3114 13		5.900,00	4.500,00	1.400,00	5.900,00	4.500,00	1.400,00
2/240000+810400	NEBENERLÖSE NACHMITTAGSBETREUUNG	2114 3114 13		4.700,00	3.500,00	1.200,00	4.700,00	3.500,00	1.200,00
2/240000+810500	ELTERNBEITRÄGE KRUMMNUSSBAUM 2 - GRUPPE 2	2114 3114 13		1.200,00	0,00	1.200,00	1.200,00	0,00	1.200,00

# 1. Nachtragsvoranschlag 2022

Marktgemeinde Marbach an der Donau

# NVA Ergebnis- und Finanzierungsvoranschlag Detailnachweis

		MVAG		VC QU	Ergebnisvoranschlag			Finanzierungsvoranschlag		
		EH	FH		VA 2022 inkl. NVA	VA 2022	1. NVA	VA 2022 inkl. NVA	VA 2022	1. NVA
2/240000+810600	NEBENERLÖSE FRÜHBETREUUNG	2114	3114	13	200,00	0,00	200,00	200,00	0,00	200,00
2/240000+828000	ELTERNBEITRAG ZUR BEFÖRDERUNG VON KINDERN	2116	3116	18	5.700,00	3.500,00	2.200,00	5.700,00	3.500,00	2.200,00
2/240000+828100	RÜCKERSÄTZE VON AUFWENDUNGEN	2116	3116	18	0,00	0,00	0,00	0,00	0,00	0,00
6/240000+829910	SONSTIGE ERTRÄGE - ZUFÜHRUNG VOM VORHABEN STRASSENBAU	2116	3116	1 18	132.400,00	0,00	132.400,00	132.400,00	0,00	132.400,00
2/240000+860000	TRANSFERS VON BUND, EPIDEMIEGESETZ	2121	3121	15	3.400,00	0,00	3.400,00	3.400,00	0,00	3.400,00
2/240000+863000	TRANSFERS VON SONSTIGEN TRÄGERN ÖFFENTLICHEN RECHTS UND SOZIALVERSICHERUNGSTRÄGERN, AUVVA	2121	3121	15	0,00	0,00	0,00	0,00	0,00	0,00
2/240000+866000	TRANSFERS VON FINANZUNTERNEHMEN - VERSICHERUNG	2123	3123	16	0,00	0,00	0,00	0,00	0,00	0,00
2/240000+867000	TRANSFERS VON PRIVATEN ORGANISATIONEN OHNE ERWERBSZWECK	2124	3124	16	0,00	0,00	0,00	0,00	0,00	0,00
2/240000+871000	KAPITALTRANSFERFS AUS GEMEINDE- BEDARFSZUWEISUNGSMITTEL	2121	3121	33	0,00	0,00	0,00	0,00	0,00	0,00
<b>SU 21 / 31</b>	<b>Summe Erträge / Einzahlungen operative Gebarung</b>				<b>160.200,00</b>	<b>19.000,00</b>	<b>141.200,00</b>	<b>160.200,00</b>	<b>19.000,00</b>	<b>141.200,00</b>
1/240000-400000	GERINGWERTIGE WIRTSCHAFTSGÜTER DES ANLAGEVERMÖGENS	2221	3221	23	4.000,00	3.000,00	1.000,00	4.000,00	3.000,00	1.000,00
1/240000-430000	LEBENSMITTEL UND GETRÄNKE	2221	3221	23	4.800,00	4.300,00	500,00	4.800,00	4.300,00	500,00
1/240000-451000	BEHEIZUNG	2221	3221	23	12.500,00	6.500,00	6.000,00	12.500,00	6.500,00	6.000,00
1/240000-452000	TREIBSTOFFE	2221	3221	23	2.300,00	2.000,00	300,00	2.300,00	2.000,00	300,00
1/240000-454000	REINIGUNGSMITTEL	2221	3221	23	900,00	900,00	0,00	900,00	900,00	0,00
1/240000-459000	SONSTIGE VERBRAUCHSGÜTER	2221	3221	23	900,00	900,00	0,00	900,00	900,00	0,00
1/240000-459100	ANSCHAFFUNGEN MARBACH	2221	3221	23	2.500,00	2.500,00	0,00	2.500,00	2.500,00	0,00
1/240000-459200	ANSCHAFFUNGEN KRUMMNUSSBAUM 1	2221	3221	23	1.700,00	2.500,00	-800,00	1.700,00	2.500,00	-800,00
1/240000-459300	ANSCHAFFUNGEN KRUMMNUSSBAUM 2 - GRUPPE 1	2221	3221	23	2.500,00	2.500,00	0,00	2.500,00	2.500,00	0,00
1/240000-459400	ANSCHAFFUNGEN KRUMMNUSSBAUM 2 - GRUPPE 2	2221	3221	23	3.800,00	0,00	3.800,00	3.800,00	0,00	3.800,00
1/240000-511000	BEZÜGE VERTRAGSBEDIENSTETEN IN HANDWERKLICHER VERWENDUNG	2211	3211	20	103.100,00	92.600,00	10.500,00	103.100,00	92.600,00	10.500,00
1/240000-511300	GELDBEZÜGE VB II ABFERTIGUNG	2211	3211	20	0,00	0,00	0,00	0,00	0,00	0,00
1/240000-523000	GELDBEZÜGE NICHT GANZJ. ARBEITER (AUSHILFEN)	2211	3211	20	8.500,00	8.500,00	0,00	8.500,00	8.500,00	0,00

# 1. Nachtragsvoranschlag 2022

Marktgemeinde Marbach an der Donau

# NVA Ergebnis- und Finanzierungsvoranschlag Detailnachweis

		MVAG		VC QU	Ergebnisvoranschlag			Finanzierungsvoranschlag		
		EH	FH		VA 2022 inkl. NVA	VA 2022	1. NVA	VA 2022 inkl. NVA	VA 2022	1. NVA
1/240000-580000	DGB ZUM AUSGLEICHSFONDS FÜR FAMILIENBEIHILFEN	2212	3212	20	4.300,00	3.800,00	500,00	4.300,00	3.800,00	500,00
1/240000-582000	DGB ZUR ALTERSSICHERUNG	2212	3212	20	22.100,00	20.500,00	1.600,00	22.100,00	20.500,00	1.600,00
1/240000-582100	MITARBEITERVORSORGE	2212	3212	20	1.700,00	1.500,00	200,00	1.700,00	1.500,00	200,00
1/240000-591000	Dotierung von Rückstellungen für Abfertigungen	2214			0,00	0,00	0,00	0,00	0,00	0,00
1/240000-592000	Dotierung von Rückstellungen für Jubiläumszuwendungen	2214			400,00	400,00	0,00	0,00	0,00	0,00
1/240000-600000	BELEUCHTUNG	2222	3222	24	2.000,00	2.100,00	-100,00	2.000,00	2.100,00	-100,00
1/240000-614000	INSTANDHALTUNG VON GEBÄUDEN	2224	3224	24	13.000,00	5.000,00	8.000,00	13.000,00	5.000,00	8.000,00
1/240000-616000	INSTANDHALTUNG VON MASCHINEN UND MASCHINELLEN ANLAGEN	2224	3224	24	500,00	500,00	0,00	500,00	500,00	0,00
1/240000-617000	INSTANDHALTUNG VON FAHRZEUGEN	2224	3224	24	2.000,00	1.500,00	500,00	2.000,00	1.500,00	500,00
1/240000-618000	INSTANDHALTUNG VON SONSTIGEN ANLAGEN	2224	3224	24	700,00	0,00	700,00	700,00	0,00	700,00
1/240000-631000	TELEFONGEBÜHREN	2222	3222	24	1.200,00	1.100,00	100,00	1.200,00	1.100,00	100,00
1/240000-640000	RECHTS- UND BERATUNGSaufWAND	2222	3222	24	900,00	0,00	900,00	900,00	0,00	900,00
1/240000-670000	VERSICHERUNGEN	2222	3222	24	4.100,00	4.100,00	0,00	4.100,00	4.100,00	0,00
1/240000-670100	ABFERTIGUNGSVERSICHERUNG FÜR BEDIENTESTE	2222	3222	24	0,00	0,00	0,00	0,00	0,00	0,00
1/240000-680000	Planmäßige Abschreibung	2226			10.200,00	10.200,00	0,00	0,00	0,00	0,00
1/240000-700000	MIETAUFWAND EBSG KRB. 2 - GRUPPE 1	2223	3223	24	20.400,00	20.200,00	200,00	20.400,00	20.200,00	200,00
1/240000-700100	MIETE KOCHGERÄTE NACHMITTAGSBETREUUNG	2223	3223	24	600,00	600,00	0,00	600,00	600,00	0,00
1/240000-700200	MIETAUFWAND KRB. 2 - GRUPPE 2	2223	3223	24	8.600,00	0,00	8.600,00	8.600,00	0,00	8.600,00
1/240000-710000	ÖFFENTLICHE ABGABEN	2225	3225	24	1.600,00	1.000,00	600,00	1.600,00	1.000,00	600,00
1/240000-711000	GEMEINDEABGABEN	2225	3225	24	800,00	800,00	0,00	800,00	800,00	0,00
1/240000-720000	KOSTENBEITRAG FÜR LEISTUNGEN DES BAUHOFS - KG BUS	2225	3225	24	3.000,00	3.000,00	0,00	3.000,00	3.000,00	0,00
1/240000-729000	SONSTIGE AUSGABEN	2225	3225	24	500,00	700,00	-200,00	500,00	700,00	-200,00
<b>SU 22 / 32</b>	<b>Summe Aufwendungen / Auszahlungen operative Gebarung</b>				<b>246.100,00</b>	<b>203.200,00</b>	<b>42.900,00</b>	<b>235.500,00</b>	<b>192.600,00</b>	<b>42.900,00</b>
<b>SA 0 / SA 1</b>	<b>(0) Nettoergebnis (21 - 22) / (1) Geldfluss operative Gebarung (31 - 32)</b>				<b>-85.900,00</b>	<b>-184.200,00</b>	<b>98.300,00</b>	<b>-75.300,00</b>	<b>-173.600,00</b>	<b>98.300,00</b>
<b>SU 23</b>	<b>Summe Haushaltsrücklagen</b>				<b>0,00</b>	<b>0,00</b>	<b>0,00</b>	<b>0,00</b>	<b>0,00</b>	<b>0,00</b>
<b>SA00</b>	<b>Nettoergebnis nach Zuw./Entn. Haushaltsrücklagen (Saldo 0 +/- SU23)</b>				<b>-85.900,00</b>	<b>-184.200,00</b>	<b>98.300,00</b>			
<b>Investive Gebarung</b>										
<b>SU 33</b>	<b>Summe Einzahlungen investive Gebarung</b>							<b>0,00</b>	<b>0,00</b>	<b>0,00</b>
5/240000-001000	UNBEBAUTE GRUNDSTÜCKE	3412	1 40		0,00	0,00	0,00	112.700,00	0,00	112.700,00
1/240000-020000	ANKAUF VON MASCHINEN	3414	2 41		0,00	0,00	0,00	0,00	1.000,00	-1.000,00
1/240000-042000	AMTSAUSSTATTUNG	3415	2 41		0,00	0,00	0,00	3.000,00	2.500,00	500,00

# 1. Nachtragsvoranschlag 2022

Marktgemeinde Marbach an der Donau

# NVA Ergebnis- und Finanzierungsvoranschlag Detailnachweis

		MVAG		VC QU	Ergebnisvoranschlag			Finanzierungsvoranschlag		
		EH	FH		VA 2022 inkl. NVA	VA 2022	1. NVA	VA 2022 inkl. NVA	VA 2022	1. NVA
5/240000-042000	AMTS-, BETRIEBS- UND GESCHÄFTSAUSSTATTUNG	3415	1	41	0,00	0,00	0,00	19.700,00	0,00	19.700,00
<b>SU 34</b>	<b>Summe Auszahlungen investive Gebarung</b>							<b>135.400,00</b>	<b>3.500,00</b>	<b>131.900,00</b>
<b>SA2</b>	<b>Saldo (2) Geldfluss aus der Investiven Gebarung (33 – 34)</b>							<b>-135.400,00</b>	<b>-3.500,00</b>	<b>-131.900,00</b>
<b>SA3</b>	<b>Saldo (3) Nettofinanzierungssaldo (Saldo 1 + Saldo 2)</b>							<b>-210.700,00</b>	<b>-177.100,00</b>	<b>-33.600,00</b>
<b>Finanzierungstätigkeit</b>										
<b>SU 35</b>	<b>Summe Einzahlungen aus der Finanzierungstätigkeit</b>							<b>0,00</b>	<b>0,00</b>	<b>0,00</b>
<b>SU 36</b>	<b>Summe Auszahlungen aus der Finanzierungstätigkeit</b>							<b>0,00</b>	<b>0,00</b>	<b>0,00</b>
<b>SA4</b>	<b>Saldo (4) Geldfluss aus der Finanzierungstätigkeit (35 – 36)</b>							<b>0,00</b>	<b>0,00</b>	<b>0,00</b>
<b>SA5</b>	<b>Saldo (5) Geldfluss aus der voranschlagswirksamen Gebarung (Saldo 3 + Saldo 4)</b>							<b>-210.700,00</b>	<b>-177.100,00</b>	<b>-33.600,00</b>
<b>25</b>	<b>Außerschulische Jugenderziehung</b>									
<b>259</b>	<b>Sonstige Einrichtungen und Maßnahmen</b>									
<b>259000</b>	<b>Sonstige Einrichtungen und Maßnahmen</b>									
<b>Operative Gebarung</b>										
2/259000+888000	TRANSFERS VON EUROPÄISCHEN UNION	2125	3125	15	0,00	0,00	0,00	0,00	0,00	0,00
<b>SU 21 / 31</b>	<b>Summe Erträge / Einzahlungen operative Gebarung</b>				<b>0,00</b>	<b>0,00</b>	<b>0,00</b>	<b>0,00</b>	<b>0,00</b>	<b>0,00</b>
<b>SU 22 / 32</b>	<b>Summe Aufwendungen / Auszahlungen operative Gebarung</b>				<b>0,00</b>	<b>0,00</b>	<b>0,00</b>	<b>0,00</b>	<b>0,00</b>	<b>0,00</b>
<b>SA 0 / SA 1</b>	<b>(0) Nettoergebnis (21 - 22) / (1) Geldfluss operative Gebarung (31 – 32)</b>				<b>0,00</b>	<b>0,00</b>	<b>0,00</b>	<b>0,00</b>	<b>0,00</b>	<b>0,00</b>
<b>SU 23</b>	<b>Summe Haushaltsrücklagen</b>				<b>0,00</b>	<b>0,00</b>	<b>0,00</b>	<b>0,00</b>	<b>0,00</b>	<b>0,00</b>
<b>SA00</b>	<b>Nettoergebnis nach Zuw./Entn. Haushaltsrücklagen (Saldo 0 +/- SU23)</b>				<b>0,00</b>	<b>0,00</b>	<b>0,00</b>	<b>0,00</b>	<b>0,00</b>	<b>0,00</b>
<b>Investive Gebarung</b>										
<b>SU 33</b>	<b>Summe Einzahlungen investive Gebarung</b>							<b>0,00</b>	<b>0,00</b>	<b>0,00</b>
<b>SU 34</b>	<b>Summe Auszahlungen investive Gebarung</b>							<b>0,00</b>	<b>0,00</b>	<b>0,00</b>
<b>SA2</b>	<b>Saldo (2) Geldfluss aus der Investiven Gebarung (33 – 34)</b>							<b>0,00</b>	<b>0,00</b>	<b>0,00</b>
<b>SA3</b>	<b>Saldo (3) Nettofinanzierungssaldo (Saldo 1 + Saldo 2)</b>							<b>0,00</b>	<b>0,00</b>	<b>0,00</b>
<b>Finanzierungstätigkeit</b>										
<b>SU 35</b>	<b>Summe Einzahlungen aus der Finanzierungstätigkeit</b>							<b>0,00</b>	<b>0,00</b>	<b>0,00</b>
<b>SU 36</b>	<b>Summe Auszahlungen aus der Finanzierungstätigkeit</b>							<b>0,00</b>	<b>0,00</b>	<b>0,00</b>
<b>SA4</b>	<b>Saldo (4) Geldfluss aus der Finanzierungstätigkeit (35 – 36)</b>							<b>0,00</b>	<b>0,00</b>	<b>0,00</b>
<b>SA5</b>	<b>Saldo (5) Geldfluss aus der voranschlagswirksamen Gebarung (Saldo 3 + Saldo 4)</b>							<b>0,00</b>	<b>0,00</b>	<b>0,00</b>

# 1. Nachtragsvoranschlag 2022

Marktgemeinde Marbach an der Donau

# NVA Ergebnis- und Finanzierungsvoranschlag Detailnachweis

		MVAG		VC QU	Ergebnisvoranschlag			Finanzierungsvoranschlag		
		EH	FH		VA 2022 inkl. NVA	VA 2022	1. NVA	VA 2022 inkl. NVA	VA 2022	1. NVA
<b>26</b>	<b>Sport und außerschulische Leibeserziehung</b>									
<b>262</b>	<b>Sportplätze</b>									
<b>262000</b>	<b>Sportplätze</b>									
<b>Operative Gebarung</b>										
<b>SU 21 / 31</b>	<b>Summe Erträge / Einzahlungen operative Gebarung</b>				<b>0,00</b>	<b>0,00</b>	<b>0,00</b>	<b>0,00</b>	<b>0,00</b>	<b>0,00</b>
1/262000-757000	LAUFENDE TRANSFERZAHLUNGEN AN PRIV. ORGANISATIONEN OHNE ERWERBSZWECK	2234	3234	27	500,00	500,00	0,00	500,00	500,00	0,00
1/262000-777000	KAPITALTRANSFERS AN PRIVATE ORGANISATIONEN OHNE ERWERBSZWECK	2234		44	0,00	0,00	0,00	0,00	0,00	0,00
<b>SU 22 / 32</b>	<b>Summe Aufwendungen / Auszahlungen operative Gebarung</b>				<b>500,00</b>	<b>500,00</b>	<b>0,00</b>	<b>500,00</b>	<b>500,00</b>	<b>0,00</b>
<b>SA 0 / SA 1</b>	<b>(0) Nettoergebnis (21 - 22) / (1) Geldfluss operative Gebarung (31 - 32)</b>				<b>-500,00</b>	<b>-500,00</b>	<b>0,00</b>	<b>-500,00</b>	<b>-500,00</b>	<b>0,00</b>
<b>SU 23</b>	<b>Summe Haushaltsrücklagen</b>				<b>0,00</b>	<b>0,00</b>	<b>0,00</b>	<b>0,00</b>	<b>0,00</b>	<b>0,00</b>
<b>SA00</b>	<b>Nettoergebnis nach Zuw./Entn. Haushaltsrücklagen (Saldo 0 +/- SU23)</b>				<b>-500,00</b>	<b>-500,00</b>	<b>0,00</b>			
<b>Investive Gebarung</b>										
<b>SU 33</b>	<b>Summe Einzahlungen investive Gebarung</b>							<b>0,00</b>	<b>0,00</b>	<b>0,00</b>
1/262000-777000	KAPITALTRANSFERS AN PRIVATE ORGANISATIONEN OHNE ERWERBSZWECK		3434	44	0,00	0,00	0,00	0,00	0,00	0,00
<b>SU 34</b>	<b>Summe Auszahlungen investive Gebarung</b>							<b>0,00</b>	<b>0,00</b>	<b>0,00</b>
<b>SA2</b>	<b>Saldo (2) Geldfluss aus der Investiven Gebarung (33 - 34)</b>							<b>0,00</b>	<b>0,00</b>	<b>0,00</b>
<b>SA3</b>	<b>Saldo (3) Nettofinanzierungssaldo (Saldo 1 + Saldo 2)</b>							<b>-500,00</b>	<b>-500,00</b>	<b>0,00</b>
<b>Finanzierungstätigkeit</b>										
<b>SU 35</b>	<b>Summe Einzahlungen aus der Finanzierungstätigkeit</b>							<b>0,00</b>	<b>0,00</b>	<b>0,00</b>
<b>SU 36</b>	<b>Summe Auszahlungen aus der Finanzierungstätigkeit</b>							<b>0,00</b>	<b>0,00</b>	<b>0,00</b>
<b>SA4</b>	<b>Saldo (4) Geldfluss aus der Finanzierungstätigkeit (35 - 36)</b>							<b>0,00</b>	<b>0,00</b>	<b>0,00</b>
<b>SA5</b>	<b>Saldo (5) Geldfluss aus der voranschlagswirksamen Gebarung (Saldo 3 + Saldo 4)</b>							<b>-500,00</b>	<b>-500,00</b>	<b>0,00</b>
<b>269</b>	<b>Sonstige Einrichtungen und Maßnahmen</b>									
<b>269000</b>	<b>Sonstige Einrichtungen und Maßnahmen</b>									
<b>Operative Gebarung</b>										
<b>SU 21 / 31</b>	<b>Summe Erträge / Einzahlungen operative Gebarung</b>				<b>0,00</b>	<b>0,00</b>	<b>0,00</b>	<b>0,00</b>	<b>0,00</b>	<b>0,00</b>
1/269000-757000	SUBVENTIONEN AN SPORTVEREINE	2234	3234	27	3.700,00	1.200,00	2.500,00	3.700,00	1.200,00	2.500,00
<b>SU 22 / 32</b>	<b>Summe Aufwendungen / Auszahlungen operative Gebarung</b>				<b>3.700,00</b>	<b>1.200,00</b>	<b>2.500,00</b>	<b>3.700,00</b>	<b>1.200,00</b>	<b>2.500,00</b>
<b>SA 0 / SA 1</b>	<b>(0) Nettoergebnis (21 - 22) / (1) Geldfluss operative Gebarung (31 - 32)</b>				<b>-3.700,00</b>	<b>-1.200,00</b>	<b>-2.500,00</b>	<b>-3.700,00</b>	<b>-1.200,00</b>	<b>-2.500,00</b>
<b>SU 23</b>	<b>Summe Haushaltsrücklagen</b>				<b>0,00</b>	<b>0,00</b>	<b>0,00</b>	<b>0,00</b>	<b>0,00</b>	<b>0,00</b>
<b>SA00</b>	<b>Nettoergebnis nach Zuw./Entn. Haushaltsrücklagen (Saldo 0 +/- SU23)</b>				<b>-3.700,00</b>	<b>-1.200,00</b>	<b>-2.500,00</b>			

# 1. Nachtragsvoranschlag 2022

Marktgemeinde Marbach an der Donau

# NVA Ergebnis- und Finanzierungsvoranschlag Detailnachweis

	MVAG	VC QU	Ergebnisvoranschlag			Finanzierungsvoranschlag				
			EH	FH	VA 2022 inkl. NVA	VA 2022	1. NVA	VA 2022 inkl. NVA	VA 2022	1. NVA
<b>Investive Gebarung</b>										
SU 33							0,00	0,00	0,00	
SU 34							0,00	0,00	0,00	
SA2							0,00	0,00	0,00	
SA3							-3.700,00	-1.200,00	-2.500,00	
<b>Finanzierungstätigkeit</b>										
SU 35							0,00	0,00	0,00	
SU 36							0,00	0,00	0,00	
SA4							0,00	0,00	0,00	
SA5							-3.700,00	-1.200,00	-2.500,00	
<b>28</b>										
<b>282</b>										
<b>282000</b>										
<b>Forschung und Wissenschaft</b>										
<b>Studienbeihilfen</b>										
<b>STUDIENBEIHILFEN</b>										
<b>Operative Gebarung</b>										
SU 21 / 31					0,00	0,00	0,00	0,00	0,00	0,00
1/282000-768000					1.200,00	1.400,00	-200,00	1.200,00	1.400,00	-200,00
SU 22 / 32					1.200,00	1.400,00	-200,00	1.200,00	1.400,00	-200,00
SA 0 / SA 1					-1.200,00	-1.400,00	200,00	-1.200,00	-1.400,00	200,00
SU 23					0,00	0,00	0,00	0,00	0,00	0,00
SA00					-1.200,00	-1.400,00	200,00			
<b>Investive Gebarung</b>										
SU 33							0,00	0,00	0,00	
SU 34							0,00	0,00	0,00	
SA2							0,00	0,00	0,00	
SA3							-1.200,00	-1.400,00	200,00	
<b>Finanzierungstätigkeit</b>										
SU 35							0,00	0,00	0,00	
SU 36							0,00	0,00	0,00	
SA4							0,00	0,00	0,00	
SA5							-1.200,00	-1.400,00	200,00	

# 1. Nachtragsvoranschlag 2022

Marktgemeinde Marbach an der Donau

# NVA Ergebnis- und Finanzierungsvoranschlag Detailnachweis

	MVAG			VC QU	Ergebnisvoranschlag			Finanzierungsvoranschlag		
	EH	FH			VA 2022 inkl. NVA	VA 2022	1. NVA	VA 2022 inkl. NVA	VA 2022	1. NVA
<b>3 Kunst, Kultur und Kultus</b>										
<b>32</b>	<b>Musik und darstellende Kunst</b>									
<b>320</b>	<b>Ausbildung in Musik und darstellender Kunst</b>									
<b>320000</b>	<b>Ausbildung in Musik und darstellender Kunst</b>									
<b>Operative Gebarung</b>										
<b>SU 21 / 31</b>	<b>Summe Erträge / Einzahlungen operative Gebarung</b>				<b>0,00</b>	<b>0,00</b>	<b>0,00</b>	<b>0,00</b>	<b>0,00</b>	<b>0,00</b>
1/320000-752000	BEITRÄGE MUSIKSCHULVERBAND	2231	3231	26	35.100,00	39.800,00	-4.700,00	35.100,00	39.800,00	-4.700,00
1/320000-768000	SONSTIGE LAUFENDE TRANSFERZAHLUNGEN AN PRIVATE	2234	3234	27	1.200,00	1.500,00	-300,00	1.200,00	1.500,00	-300,00
<b>SU 22 / 32</b>	<b>Summe Aufwendungen / Auszahlungen operative Gebarung</b>				<b>36.300,00</b>	<b>41.300,00</b>	<b>-5.000,00</b>	<b>36.300,00</b>	<b>41.300,00</b>	<b>-5.000,00</b>
<b>SA 0 / SA 1</b>	<b>(0) Nettoergebnis (21 - 22) / (1) Geldfluss operative Gebarung (31 - 32)</b>				<b>-36.300,00</b>	<b>-41.300,00</b>	<b>5.000,00</b>	<b>-36.300,00</b>	<b>-41.300,00</b>	<b>5.000,00</b>
<b>SU 23</b>	<b>Summe Haushaltsrücklagen</b>				<b>0,00</b>	<b>0,00</b>	<b>0,00</b>	<b>0,00</b>	<b>0,00</b>	<b>0,00</b>
<b>SA00</b>	<b>Nettoergebnis nach Zuw./Entn. Haushaltsrücklagen (Saldo 0 +/- SU23)</b>				<b>-36.300,00</b>	<b>-41.300,00</b>	<b>5.000,00</b>			
<b>Investive Gebarung</b>										
<b>SU 33</b>	<b>Summe Einzahlungen investive Gebarung</b>							<b>0,00</b>	<b>0,00</b>	<b>0,00</b>
<b>SU 34</b>	<b>Summe Auszahlungen investive Gebarung</b>							<b>0,00</b>	<b>0,00</b>	<b>0,00</b>
<b>SA2</b>	<b>Saldo (2) Geldfluss aus der Investiven Gebarung (33 - 34)</b>							<b>0,00</b>	<b>0,00</b>	<b>0,00</b>
<b>SA3</b>	<b>Saldo (3) Nettofinanzierungssaldo (Saldo 1 + Saldo 2)</b>							<b>-36.300,00</b>	<b>-41.300,00</b>	<b>5.000,00</b>
<b>Finanzierungstätigkeit</b>										
<b>SU 35</b>	<b>Summe Einzahlungen aus der Finanzierungstätigkeit</b>							<b>0,00</b>	<b>0,00</b>	<b>0,00</b>
<b>SU 36</b>	<b>Summe Auszahlungen aus der Finanzierungstätigkeit</b>							<b>0,00</b>	<b>0,00</b>	<b>0,00</b>
<b>SA4</b>	<b>Saldo (4) Geldfluss aus der Finanzierungstätigkeit (35 - 36)</b>							<b>0,00</b>	<b>0,00</b>	<b>0,00</b>
<b>SA5</b>	<b>Saldo (5) Geldfluss aus der voranschlagswirksamen Gebarung (Saldo 3 + Saldo 4)</b>							<b>-36.300,00</b>	<b>-41.300,00</b>	<b>5.000,00</b>
<b>322</b>	<b>Maßnahmen zur Förderung der Musikpflege</b>									
<b>322000</b>	<b>Maßnahmen der Musikpflege</b>									
<b>Operative Gebarung</b>										
6/322000+829910	SONSTIGE ERTRÄGE - ZUFÜHRUNG IST-ÜBERSCHUSS 2019	2116	3116	1 18	0,00	0,00	0,00	0,00	0,00	0,00
6/322000+871000	KAPITALTRANSFERZHLG. VON LÄNDERN UND LANDESFONDS	2121	3121	1 33	0,00	0,00	0,00	0,00	0,00	0,00
<b>SU 21 / 31</b>	<b>Summe Erträge / Einzahlungen operative Gebarung</b>				<b>0,00</b>	<b>0,00</b>	<b>0,00</b>	<b>0,00</b>	<b>0,00</b>	<b>0,00</b>
1/322000-670000	VERSICHERUNGEN	2222	3222	24	600,00	200,00	400,00	600,00	200,00	400,00
1/322000-680000	Planmäßige Abschreibung	2226			8.700,00	8.700,00	0,00	0,00	0,00	0,00
<b>SU 22 / 32</b>	<b>Summe Aufwendungen / Auszahlungen operative Gebarung</b>				<b>9.300,00</b>	<b>8.900,00</b>	<b>400,00</b>	<b>600,00</b>	<b>200,00</b>	<b>400,00</b>
<b>SA 0 / SA 1</b>	<b>(0) Nettoergebnis (21 - 22) / (1) Geldfluss operative Gebarung (31 - 32)</b>				<b>-9.300,00</b>	<b>-8.900,00</b>	<b>-400,00</b>	<b>-600,00</b>	<b>-200,00</b>	<b>-400,00</b>

# 1. Nachtragsvoranschlag 2022

Marktgemeinde Marbach an der Donau

# NVA Ergebnis- und Finanzierungsvoranschlag Detailnachweis

		MVAG		VC QU	Ergebnisvoranschlag			Finanzierungsvoranschlag		
		EH	FH		VA 2022 inkl. NVA	VA 2022	1. NVA	VA 2022 inkl. NVA	VA 2022	1. NVA
6/322000+894001	ENTNAHMEN VON ZWECKGEBUNDENEN HAUSHALTSRÜCKLAGEN PUMPWERKE HW-SCHUTZ	2301		1	0,00	0,00	0,00	0,00	0,00	0,00
5/322000-794001	ZUWEISUNG AN ZWCKGEBUNDENE HAUSHALTSRÜCKLAGEN	2401		1	0,00	0,00	0,00	0,00	0,00	0,00
<b>SU 23</b>	<b>Summe Haushaltsrücklagen</b>				<b>0,00</b>	<b>0,00</b>	<b>0,00</b>	<b>0,00</b>	<b>0,00</b>	<b>0,00</b>
<b>SA00</b>	<b>Nettoergebnis nach Zuw./Entn. Haushaltsrücklagen (Saldo 0 +/- SU23)</b>				<b>-9.300,00</b>	<b>-8.900,00</b>	<b>-400,00</b>			
<b>Investive Gebarung</b>										
<b>SU 33</b>	<b>Summe Einzahlungen investive Gebarung</b>							<b>0,00</b>	<b>0,00</b>	<b>0,00</b>
5/322000-010000	GEBÄUDESANIERUNG		3413	1 40	0,00	0,00	0,00	0,00	0,00	0,00
<b>SU 34</b>	<b>Summe Auszahlungen investive Gebarung</b>							<b>0,00</b>	<b>0,00</b>	<b>0,00</b>
<b>SA2</b>	<b>Saldo (2) Geldfluss aus der Investiven Gebarung (33 – 34)</b>							<b>0,00</b>	<b>0,00</b>	<b>0,00</b>
<b>SA3</b>	<b>Saldo (3) Nettofinanzierungssaldo (Saldo 1 + Saldo 2)</b>							<b>-600,00</b>	<b>-200,00</b>	<b>-400,00</b>
<b>Finanzierungstätigkeit</b>										
<b>SU 35</b>	<b>Summe Einzahlungen aus der Finanzierungstätigkeit</b>							<b>0,00</b>	<b>0,00</b>	<b>0,00</b>
<b>SU 36</b>	<b>Summe Auszahlungen aus der Finanzierungstätigkeit</b>							<b>0,00</b>	<b>0,00</b>	<b>0,00</b>
<b>SA4</b>	<b>Saldo (4) Geldfluss aus der Finanzierungstätigkeit (35 – 36)</b>							<b>0,00</b>	<b>0,00</b>	<b>0,00</b>
<b>SA5</b>	<b>Saldo (5) Geldfluss aus der voranschlagswirksamen Gebarung (Saldo 3 + Saldo 4)</b>							<b>-600,00</b>	<b>-200,00</b>	<b>-400,00</b>
<b>36</b>	<b>Heimatspflege</b>									
<b>363</b>	<b>Altstadterhaltung und Ortsbildpflege</b>									
<b>363000</b>	<b>Altstadterhaltung und Ortsbildpflege</b>									
<b>Operative Gebarung</b>										
<b>SU 21 / 31</b>	<b>Summe Erträge / Einzahlungen operative Gebarung</b>				<b>0,00</b>	<b>0,00</b>	<b>0,00</b>	<b>0,00</b>	<b>0,00</b>	<b>0,00</b>
1/363000-728000	ORTSBILDPFLEGE (BLUMEN)	2225	3225	24	2.300,00	2.800,00	-500,00	2.300,00	2.800,00	-500,00
<b>SU 22 / 32</b>	<b>Summe Aufwendungen / Auszahlungen operative Gebarung</b>				<b>2.300,00</b>	<b>2.800,00</b>	<b>-500,00</b>	<b>2.300,00</b>	<b>2.800,00</b>	<b>-500,00</b>
<b>SA 0 / SA 1</b>	<b>(0) Nettoergebnis (21 - 22) / (1) Geldfluss operative Gebarung (31 – 32)</b>				<b>-2.300,00</b>	<b>-2.800,00</b>	<b>500,00</b>	<b>-2.300,00</b>	<b>-2.800,00</b>	<b>500,00</b>
<b>SU 23</b>	<b>Summe Haushaltsrücklagen</b>				<b>0,00</b>	<b>0,00</b>	<b>0,00</b>	<b>0,00</b>	<b>0,00</b>	<b>0,00</b>
<b>SA00</b>	<b>Nettoergebnis nach Zuw./Entn. Haushaltsrücklagen (Saldo 0 +/- SU23)</b>				<b>-2.300,00</b>	<b>-2.800,00</b>	<b>500,00</b>			
<b>Investive Gebarung</b>										
<b>SU 33</b>	<b>Summe Einzahlungen investive Gebarung</b>							<b>0,00</b>	<b>0,00</b>	<b>0,00</b>
<b>SU 34</b>	<b>Summe Auszahlungen investive Gebarung</b>							<b>0,00</b>	<b>0,00</b>	<b>0,00</b>
<b>SA2</b>	<b>Saldo (2) Geldfluss aus der Investiven Gebarung (33 – 34)</b>							<b>0,00</b>	<b>0,00</b>	<b>0,00</b>
<b>SA3</b>	<b>Saldo (3) Nettofinanzierungssaldo (Saldo 1 + Saldo 2)</b>							<b>-2.300,00</b>	<b>-2.800,00</b>	<b>500,00</b>
<b>Finanzierungstätigkeit</b>										
<b>SU 35</b>	<b>Summe Einzahlungen aus der Finanzierungstätigkeit</b>							<b>0,00</b>	<b>0,00</b>	<b>0,00</b>
<b>SU 36</b>	<b>Summe Auszahlungen aus der Finanzierungstätigkeit</b>							<b>0,00</b>	<b>0,00</b>	<b>0,00</b>

# 1. Nachtragsvoranschlag 2022

Marktgemeinde Marbach an der Donau

# NVA Ergebnis- und Finanzierungsvoranschlag Detailnachweis

	MVAG	VC QU	Ergebnisvoranschlag			Finanzierungsvoranschlag					
			EH	FH	VA 2022 inkl. NVA	VA 2022	1. NVA	VA 2022 inkl. NVA	VA 2022	1. NVA	
SA4			Saldo (4) Geldfluss aus der Finanzierungstätigkeit (35 – 36)				0,00	0,00	0,00		
SA5			Saldo (5) Geldfluss aus der voranschlagswirksamen Gebarung (Saldo 3 + Saldo 4)				-2.300,00	-2.800,00	500,00		
<b>369</b>			<b>Sonstige Einrichtungen und Maßnahmen</b>								
<b>369000</b>			<b>Sonstige Einrichtungen und Maßnahmen</b>								
<b>Operative Gebarung</b>											
SU 21 / 31			Summe Erträge / Einzahlungen operative Gebarung			0,00	0,00	0,00	0,00	0,00	
1/369000-723000			BRAUCHTUMSPFLEGE	2225 3225 24	4.000,00	4.000,00	0,00	4.000,00	4.000,00	0,00	
SU 22 / 32			Summe Aufwendungen / Auszahlungen operative Gebarung			4.000,00	4.000,00	0,00	4.000,00	4.000,00	0,00
SA 0 / SA 1			(0) Nettoergebnis (21 - 22) / (1) Geldfluss operative Gebarung (31 – 32)			-4.000,00	-4.000,00	0,00	-4.000,00	-4.000,00	0,00
SU 23			Summe Haushaltsrücklagen			0,00	0,00	0,00	0,00	0,00	
SA00			Nettoergebnis nach Zuw./Entn. Haushaltsrücklagen (Saldo 0 +/- SU23)			-4.000,00	-4.000,00	0,00			0,00
<b>Investive Gebarung</b>											
SU 33			Summe Einzahlungen investive Gebarung				0,00	0,00	0,00	0,00	
SU 34			Summe Auszahlungen investive Gebarung				0,00	0,00	0,00	0,00	
SA2			Saldo (2) Geldfluss aus der Investiven Gebarung (33 – 34)				0,00	0,00	0,00	0,00	
SA3			Saldo (3) Nettofinanzierungssaldo (Saldo 1 + Saldo 2)				-4.000,00	-4.000,00	0,00	0,00	
<b>Finanzierungstätigkeit</b>											
SU 35			Summe Einzahlungen aus der Finanzierungstätigkeit				0,00	0,00	0,00	0,00	
SU 36			Summe Auszahlungen aus der Finanzierungstätigkeit				0,00	0,00	0,00	0,00	
SA4			Saldo (4) Geldfluss aus der Finanzierungstätigkeit (35 – 36)				0,00	0,00	0,00	0,00	
SA5			Saldo (5) Geldfluss aus der voranschlagswirksamen Gebarung (Saldo 3 + Saldo 4)				-4.000,00	-4.000,00	0,00	0,00	
<b>39</b>			<b>Kultus</b>								
<b>390</b>			<b>Kirchliche Angelegenheiten</b>								
<b>390000</b>			<b>Kirchliche Angelegenheiten</b>								
<b>Operative Gebarung</b>											
SU 21 / 31			Summe Erträge / Einzahlungen operative Gebarung			0,00	0,00	0,00	0,00	0,00	
1/390000-757000			TRANSFERS AN PRIVATE ORGANISATIONEN OHNE ERWERBSZWECK	2234 3234 27	100,00	100,00	0,00	100,00	100,00	0,00	
SU 22 / 32			Summe Aufwendungen / Auszahlungen operative Gebarung			100,00	100,00	0,00	100,00	100,00	0,00
SA 0 / SA 1			(0) Nettoergebnis (21 - 22) / (1) Geldfluss operative Gebarung (31 – 32)			-100,00	-100,00	0,00	-100,00	-100,00	0,00
SU 23			Summe Haushaltsrücklagen			0,00	0,00	0,00	0,00	0,00	
SA00			Nettoergebnis nach Zuw./Entn. Haushaltsrücklagen (Saldo 0 +/- SU23)			-100,00	-100,00	0,00			0,00
<b>Investive Gebarung</b>											
SU 33			Summe Einzahlungen investive Gebarung				0,00	0,00	0,00	0,00	

# 1. Nachtragsvoranschlag 2022

Marktgemeinde Marbach an der Donau

# NVA Ergebnis- und Finanzierungsvoranschlag Detailnachweis

	MVAG	VC QU	Ergebnisvoranschlag			Finanzierungsvoranschlag				
			EH	FH	VA 2022 inkl. NVA	VA 2022	1. NVA	VA 2022 inkl. NVA	VA 2022	1. NVA
SU 34								0,00	0,00	0,00
SA2								0,00	0,00	0,00
SA3								-100,00	-100,00	0,00
<b>Finanzierungstätigkeit</b>										
SU 35								0,00	0,00	0,00
SU 36								0,00	0,00	0,00
SA4								0,00	0,00	0,00
SA5								-100,00	-100,00	0,00

# 1. Nachtragsvoranschlag 2022

# NVA Ergebnis- und Finanzierungsvoranschlag Detailnachweis

Marktgemeinde Marbach an der Donau

		MVAG		VC QU	Ergebnisvoranschlag		Finanzierungsvoranschlag			
		EH	FH		VA 2022 inkl. NVA	VA 2022	1. NVA	VA 2022 inkl. NVA	VA 2022	1. NVA
<b>4 Soziale Wohlfahrt und Wohnbauförderung</b>										
<b>41</b>	<b>Allgemeine öffentliche Wohlfahrt</b>									
<b>419</b>	<b>Sonstige Einrichtungen und Maßnahmen</b>									
<b>419000</b>	<b>Sonstige Einrichtungen und Maßnahmen</b>									
<b>Operative Gebarung</b>										
2/419000+861000	TRANSFERS VON LÄNDERN, LANDESFONDS UND LANDESKAMMERN	2121	3121	15	0,00	0,00	0,00	0,00	0,00	0,00
<b>SU 21 / 31</b>	<b>Summe Erträge / Einzahlungen operative Gebarung</b>				<b>0,00</b>	<b>0,00</b>	<b>0,00</b>	<b>0,00</b>	<b>0,00</b>	<b>0,00</b>
1/419000-751000	WOHNSITZGEMEINDE-BEITRAG SOZIALHILFE	2231	3231	26	18.000,00	18.000,00	0,00	18.000,00	18.000,00	0,00
1/419000-751100	SOZIALHILFEUMLAGE	2231	3231	26	229.100,00	228.000,00	1.100,00	229.100,00	228.000,00	1.100,00
<b>SU 22 / 32</b>	<b>Summe Aufwendungen / Auszahlungen operative Gebarung</b>				<b>247.100,00</b>	<b>246.000,00</b>	<b>1.100,00</b>	<b>247.100,00</b>	<b>246.000,00</b>	<b>1.100,00</b>
<b>SA 0 / SA 1</b>	<b>(0) Nettoergebnis (21 - 22) / (1) Geldfluss operative Gebarung (31 - 32)</b>				<b>-247.100,00</b>	<b>-246.000,00</b>	<b>-1.100,00</b>	<b>-247.100,00</b>	<b>-246.000,00</b>	<b>-1.100,00</b>
<b>SU 23</b>	<b>Summe Haushaltsrücklagen</b>				<b>0,00</b>	<b>0,00</b>	<b>0,00</b>	<b>0,00</b>	<b>0,00</b>	<b>0,00</b>
<b>SA00</b>	<b>Nettoergebnis nach Zuw./Entn. Haushaltsrücklagen (Saldo 0 +/- SU23)</b>				<b>-247.100,00</b>	<b>-246.000,00</b>	<b>-1.100,00</b>			
<b>Investive Gebarung</b>										
<b>SU 33</b>	<b>Summe Einzahlungen investive Gebarung</b>							<b>0,00</b>	<b>0,00</b>	<b>0,00</b>
<b>SU 34</b>	<b>Summe Auszahlungen investive Gebarung</b>							<b>0,00</b>	<b>0,00</b>	<b>0,00</b>
<b>SA2</b>	<b>Saldo (2) Geldfluss aus der Investiven Gebarung (33 - 34)</b>							<b>0,00</b>	<b>0,00</b>	<b>0,00</b>
<b>SA3</b>	<b>Saldo (3) Nettofinanzierungssaldo (Saldo 1 + Saldo 2)</b>							<b>-247.100,00</b>	<b>-246.000,00</b>	<b>-1.100,00</b>
<b>Finanzierungstätigkeit</b>										
<b>SU 35</b>	<b>Summe Einzahlungen aus der Finanzierungstätigkeit</b>							<b>0,00</b>	<b>0,00</b>	<b>0,00</b>
<b>SU 36</b>	<b>Summe Auszahlungen aus der Finanzierungstätigkeit</b>							<b>0,00</b>	<b>0,00</b>	<b>0,00</b>
<b>SA4</b>	<b>Saldo (4) Geldfluss aus der Finanzierungstätigkeit (35 - 36)</b>							<b>0,00</b>	<b>0,00</b>	<b>0,00</b>
<b>SA5</b>	<b>Saldo (5) Geldfluss aus der voranschlagswirksamen Gebarung (Saldo 3 + Saldo 4)</b>							<b>-247.100,00</b>	<b>-246.000,00</b>	<b>-1.100,00</b>
<b>42</b>	<b>Freie Wohlfahrt</b>									
<b>429</b>	<b>Sonstige Einrichtungen und Maßnahmen</b>									
<b>429000</b>	<b>Sonstige Einrichtungen und Maßnahmen</b>									
<b>Operative Gebarung</b>										
2/429000+828000	RÜCKERSÄTZE VON AUFWENDUNGEN	2116	3116	18	0,00	0,00	0,00	0,00	0,00	0,00
<b>SU 21 / 31</b>	<b>Summe Erträge / Einzahlungen operative Gebarung</b>				<b>0,00</b>	<b>0,00</b>	<b>0,00</b>	<b>0,00</b>	<b>0,00</b>	<b>0,00</b>
1/429000-620000	DISCOBUS	2222	3222	24	2.100,00	1.700,00	400,00	2.100,00	1.700,00	400,00

# 1. Nachtragsvoranschlag 2022

Marktgemeinde Marbach an der Donau

# NVA Ergebnis- und Finanzierungsvoranschlag Detailnachweis

		MVAG		VC QU	Ergebnisvoranschlag			Finanzierungsvoranschlag		
		EH	FH		VA 2022 inkl. NVA	VA 2022	1. NVA	VA 2022 inkl. NVA	VA 2022	1. NVA
1/429000-757000	TRANSFERS AN PRIVATE ORGANISATIONEN OHNE ERWERBSZWECK - VEREIN SOZIALES MARBACH	2234	3234	27	0,00	0,00	0,00	0,00	0,00	0,00
1/429000-768000	FREIE WOHLFAHRT FÜR BEDÜRFTIGE, SPENDEN, WEIHNACHTSFEIERN	2234	3234	27	3.700,00	4.000,00	-300,00	3.700,00	4.000,00	-300,00
<b>SU 22 / 32</b>	<b>Summe Aufwendungen / Auszahlungen operative Gebarung</b>				<b>5.800,00</b>	<b>5.700,00</b>	<b>100,00</b>	<b>5.800,00</b>	<b>5.700,00</b>	<b>100,00</b>
<b>SA 0 / SA 1</b>	<b>(0) Nettoergebnis (21 - 22) / (1) Geldfluss operative Gebarung (31 - 32)</b>				<b>-5.800,00</b>	<b>-5.700,00</b>	<b>-100,00</b>	<b>-5.800,00</b>	<b>-5.700,00</b>	<b>-100,00</b>
<b>SU 23</b>	<b>Summe Haushaltsrücklagen</b>				<b>0,00</b>	<b>0,00</b>	<b>0,00</b>	<b>0,00</b>	<b>0,00</b>	<b>0,00</b>
<b>SA00</b>	<b>Nettoergebnis nach Zuw./Entn. Haushaltsrücklagen (Saldo 0 +/- SU23)</b>				<b>-5.800,00</b>	<b>-5.700,00</b>	<b>-100,00</b>			
<b>Investive Gebarung</b>										
<b>SU 33</b>	<b>Summe Einzahlungen investive Gebarung</b>							<b>0,00</b>	<b>0,00</b>	<b>0,00</b>
<b>SU 34</b>	<b>Summe Auszahlungen investive Gebarung</b>							<b>0,00</b>	<b>0,00</b>	<b>0,00</b>
<b>SA2</b>	<b>Saldo (2) Geldfluss aus der Investiven Gebarung (33 - 34)</b>							<b>0,00</b>	<b>0,00</b>	<b>0,00</b>
<b>SA3</b>	<b>Saldo (3) Nettofinanzierungssaldo (Saldo 1 + Saldo 2)</b>							<b>-5.800,00</b>	<b>-5.700,00</b>	<b>-100,00</b>
<b>Finanzierungstätigkeit</b>										
<b>SU 35</b>	<b>Summe Einzahlungen aus der Finanzierungstätigkeit</b>							<b>0,00</b>	<b>0,00</b>	<b>0,00</b>
<b>SU 36</b>	<b>Summe Auszahlungen aus der Finanzierungstätigkeit</b>							<b>0,00</b>	<b>0,00</b>	<b>0,00</b>
<b>SA4</b>	<b>Saldo (4) Geldfluss aus der Finanzierungstätigkeit (35 - 36)</b>							<b>0,00</b>	<b>0,00</b>	<b>0,00</b>
<b>SA5</b>	<b>Saldo (5) Geldfluss aus der voranschlagswirksamen Gebarung (Saldo 3 + Saldo 4)</b>							<b>-5.800,00</b>	<b>-5.700,00</b>	<b>-100,00</b>
<b>43</b>	<b>Jugendwohlfahrt</b>									
<b>439</b>	<b>Sonstige Einrichtungen und Maßnahmen</b>									
<b>439000</b>	<b>Sonstige Einrichtungen und Maßnahmen</b>									
<b>Operative Gebarung</b>										
<b>SU 21 / 31</b>	<b>Summe Erträge / Einzahlungen operative Gebarung</b>				<b>0,00</b>	<b>0,00</b>	<b>0,00</b>	<b>0,00</b>	<b>0,00</b>	<b>0,00</b>
1/439000-751000	KINDER- UND JUGENDHILFE-UMLAGE	2231	3231	26	43.700,00	44.000,00	-300,00	43.700,00	44.000,00	-300,00
1/439000-768100	FÖRDERUNG DER TAGESMÜTTER	2234	3234	27	1.000,00	700,00	300,00	1.000,00	700,00	300,00
<b>SU 22 / 32</b>	<b>Summe Aufwendungen / Auszahlungen operative Gebarung</b>				<b>44.700,00</b>	<b>44.700,00</b>	<b>0,00</b>	<b>44.700,00</b>	<b>44.700,00</b>	<b>0,00</b>
<b>SA 0 / SA 1</b>	<b>(0) Nettoergebnis (21 - 22) / (1) Geldfluss operative Gebarung (31 - 32)</b>				<b>-44.700,00</b>	<b>-44.700,00</b>	<b>0,00</b>	<b>-44.700,00</b>	<b>-44.700,00</b>	<b>0,00</b>
<b>SU 23</b>	<b>Summe Haushaltsrücklagen</b>				<b>0,00</b>	<b>0,00</b>	<b>0,00</b>	<b>0,00</b>	<b>0,00</b>	<b>0,00</b>
<b>SA00</b>	<b>Nettoergebnis nach Zuw./Entn. Haushaltsrücklagen (Saldo 0 +/- SU23)</b>				<b>-44.700,00</b>	<b>-44.700,00</b>	<b>0,00</b>			
<b>Investive Gebarung</b>										
<b>SU 33</b>	<b>Summe Einzahlungen investive Gebarung</b>							<b>0,00</b>	<b>0,00</b>	<b>0,00</b>
<b>SU 34</b>	<b>Summe Auszahlungen investive Gebarung</b>							<b>0,00</b>	<b>0,00</b>	<b>0,00</b>
<b>SA2</b>	<b>Saldo (2) Geldfluss aus der Investiven Gebarung (33 - 34)</b>							<b>0,00</b>	<b>0,00</b>	<b>0,00</b>
<b>SA3</b>	<b>Saldo (3) Nettofinanzierungssaldo (Saldo 1 + Saldo 2)</b>							<b>-44.700,00</b>	<b>-44.700,00</b>	<b>0,00</b>

# 1. Nachtragsvoranschlag 2022

Marktgemeinde Marbach an der Donau

# NVA Ergebnis- und Finanzierungsvoranschlag Detailnachweis

	MVAG	VC QU	Ergebnisvoranschlag			Finanzierungsvoranschlag				
			EH	FH	VA 2022 inkl. NVA	VA 2022	1. NVA	VA 2022 inkl. NVA	VA 2022	1. NVA
<b>Finanzierungstätigkeit</b>										
SU 35			Summe Einzahlungen aus der Finanzierungstätigkeit					0,00	0,00	0,00
SU 36			Summe Auszahlungen aus der Finanzierungstätigkeit					0,00	0,00	0,00
SA4			Saldo (4) Geldfluss aus der Finanzierungstätigkeit (35 – 36)					0,00	0,00	0,00
SA5			Saldo (5) Geldfluss aus der voranschlagswirksamen Gebarung (Saldo 3 + Saldo 4)					-44.700,00	-44.700,00	0,00
46			<b>Familienpolitische Maßnahmen</b>							
469			Sonstige Maßnahmen							
469000			SONSTIGE MAßNAHMEN							
<b>Operative Gebarung</b>										
SU 21 / 31			Summe Erträge / Einzahlungen operative Gebarung			0,00	0,00	0,00	0,00	0,00
1/469000-413000			SÄUGLINGSWÄSCHEPACKET	2221 3221 23	700,00	1.000,00	-300,00	700,00	1.000,00	-300,00
SU 22 / 32			Summe Aufwendungen / Auszahlungen operative Gebarung			700,00	1.000,00	-300,00	700,00	1.000,00
SA 0 / SA 1			(0) Nettoergebnis (21 - 22) / (1) Geldfluss operative Gebarung (31 – 32)			-700,00	-1.000,00	300,00	-700,00	-1.000,00
SU 23			Summe Haushaltsrücklagen			0,00	0,00	0,00	0,00	0,00
SA00			Nettoergebnis nach Zuw./Entn. Haushaltsrücklagen (Saldo 0 +/- SU23)			-700,00	-1.000,00	300,00		
<b>Investive Gebarung</b>										
SU 33			Summe Einzahlungen investive Gebarung					0,00	0,00	0,00
SU 34			Summe Auszahlungen investive Gebarung					0,00	0,00	0,00
SA2			Saldo (2) Geldfluss aus der Investiven Gebarung (33 – 34)					0,00	0,00	0,00
SA3			Saldo (3) Nettofinanzierungssaldo (Saldo 1 + Saldo 2)					-700,00	-1.000,00	300,00
<b>Finanzierungstätigkeit</b>										
SU 35			Summe Einzahlungen aus der Finanzierungstätigkeit					0,00	0,00	0,00
SU 36			Summe Auszahlungen aus der Finanzierungstätigkeit					0,00	0,00	0,00
SA4			Saldo (4) Geldfluss aus der Finanzierungstätigkeit (35 – 36)					0,00	0,00	0,00
SA5			Saldo (5) Geldfluss aus der voranschlagswirksamen Gebarung (Saldo 3 + Saldo 4)					-700,00	-1.000,00	300,00
48			<b>Wohnbauförderung</b>							
480			Allgemeine Wohnbauförderung							
480000			Allgemeine Wohnbauförderung							
<b>Operative Gebarung</b>										
SU 21 / 31			Summe Erträge / Einzahlungen operative Gebarung			0,00	0,00	0,00	0,00	0,00
1/480000-768000			BEIHILFEN AN BAUWERBER	2234 3234 27	1.400,00	0,00	1.400,00	1.400,00	0,00	1.400,00
SU 22 / 32			Summe Aufwendungen / Auszahlungen operative Gebarung			1.400,00	0,00	1.400,00	1.400,00	0,00
SA 0 / SA 1			(0) Nettoergebnis (21 - 22) / (1) Geldfluss operative Gebarung (31 – 32)			-1.400,00	0,00	-1.400,00	-1.400,00	0,00
SU 23			Summe Haushaltsrücklagen			0,00	0,00	0,00	0,00	0,00

# 1. Nachtragsvoranschlag 2022

Marktgemeinde Marbach an der Donau

# NVA Ergebnis- und Finanzierungsvoranschlag Detailnachweis

	MVAG	VC QU	Ergebnisvoranschlag			Finanzierungsvoranschlag				
			EH	FH	VA 2022 inkl. NVA	VA 2022	1. NVA	VA 2022 inkl. NVA	VA 2022	1. NVA
<b>SA00</b>		<b>Nettoergebnis nach Zuw./Entn. Haushaltsrücklagen (Saldo 0 +/- SU23)</b>			<b>-1.400,00</b>	<b>0,00</b>	<b>-1.400,00</b>			
<b>Investive Gebarung</b>										
<b>SU 33</b>		<b>Summe Einzahlungen investive Gebarung</b>						<b>0,00</b>	<b>0,00</b>	<b>0,00</b>
<b>SU 34</b>		<b>Summe Auszahlungen investive Gebarung</b>						<b>0,00</b>	<b>0,00</b>	<b>0,00</b>
<b>SA2</b>		<b>Saldo (2) Geldfluss aus der Investiven Gebarung (33 – 34)</b>						<b>0,00</b>	<b>0,00</b>	<b>0,00</b>
<b>SA3</b>		<b>Saldo (3) Nettofinanzierungssaldo (Saldo 1 + Saldo 2)</b>						<b>-1.400,00</b>	<b>0,00</b>	<b>-1.400,00</b>
<b>Finanzierungstätigkeit</b>										
<b>SU 35</b>		<b>Summe Einzahlungen aus der Finanzierungstätigkeit</b>						<b>0,00</b>	<b>0,00</b>	<b>0,00</b>
<b>SU 36</b>		<b>Summe Auszahlungen aus der Finanzierungstätigkeit</b>						<b>0,00</b>	<b>0,00</b>	<b>0,00</b>
<b>SA4</b>		<b>Saldo (4) Geldfluss aus der Finanzierungstätigkeit (35 – 36)</b>						<b>0,00</b>	<b>0,00</b>	<b>0,00</b>
<b>SA5</b>		<b>Saldo (5) Geldfluss aus der voranschlagswirksamen Gebarung (Saldo 3 + Saldo 4)</b>						<b>-1.400,00</b>	<b>0,00</b>	<b>-1.400,00</b>

# 1. Nachtragsvoranschlag 2022

Marktgemeinde Marbach an der Donau

# NVA Ergebnis- und Finanzierungsvoranschlag Detailnachweis

	MVAG EH FH	VC QU	Ergebnisvoranschlag		Finanzierungsvoranschlag				
			VA 2022 inkl. NVA	VA 2022	1. NVA	VA 2022 inkl. NVA	VA 2022	1. NVA	
<b>5 Gesundheit</b>									
<b>51</b>	<b>Gesundheitsdienst</b>								
<b>510</b>	<b>Medizinische Bereichsversorgung</b>								
<b>510000</b>	<b>Medizinische Bereichsversorgung</b>								
<b>Operative Gebarung</b>									
<b>SU 21 / 31</b>	<b>Summe Erträge / Einzahlungen operative Gebarung</b>		<b>0,00</b>	<b>0,00</b>	<b>0,00</b>	<b>0,00</b>	<b>0,00</b>	<b>0,00</b>	<b>0,00</b>
1/510000-751000	LAUFENDE TRANSFERZLG. LÄNDER BEZÜGE GEMEINDEARZT	2231 3231 26	5.900,00	5.900,00	0,00	5.900,00	5.900,00	5.900,00	0,00
<b>SU 22 / 32</b>	<b>Summe Aufwendungen / Auszahlungen operative Gebarung</b>		<b>5.900,00</b>	<b>5.900,00</b>	<b>0,00</b>	<b>5.900,00</b>	<b>5.900,00</b>	<b>5.900,00</b>	<b>0,00</b>
<b>SA 0 / SA 1</b>	<b>(0) Nettoergebnis (21 - 22) / (1) Geldfluss operative Gebarung (31 - 32)</b>		<b>-5.900,00</b>	<b>-5.900,00</b>	<b>0,00</b>	<b>-5.900,00</b>	<b>-5.900,00</b>	<b>-5.900,00</b>	<b>0,00</b>
<b>SU 23</b>	<b>Summe Haushaltsrücklagen</b>		<b>0,00</b>	<b>0,00</b>	<b>0,00</b>	<b>0,00</b>	<b>0,00</b>	<b>0,00</b>	<b>0,00</b>
<b>SA00</b>	<b>Nettoergebnis nach Zuw./Entn. Haushaltsrücklagen (Saldo 0 +/- SU23)</b>		<b>-5.900,00</b>	<b>-5.900,00</b>	<b>0,00</b>				
<b>Investive Gebarung</b>									
<b>SU 33</b>	<b>Summe Einzahlungen investive Gebarung</b>					<b>0,00</b>	<b>0,00</b>	<b>0,00</b>	<b>0,00</b>
<b>SU 34</b>	<b>Summe Auszahlungen investive Gebarung</b>					<b>0,00</b>	<b>0,00</b>	<b>0,00</b>	<b>0,00</b>
<b>SA2</b>	<b>Saldo (2) Geldfluss aus der Investiven Gebarung (33 - 34)</b>					<b>0,00</b>	<b>0,00</b>	<b>0,00</b>	<b>0,00</b>
<b>SA3</b>	<b>Saldo (3) Nettofinanzierungssaldo (Saldo 1 + Saldo 2)</b>					<b>-5.900,00</b>	<b>-5.900,00</b>	<b>-5.900,00</b>	<b>0,00</b>
<b>Finanzierungstätigkeit</b>									
<b>SU 35</b>	<b>Summe Einzahlungen aus der Finanzierungstätigkeit</b>					<b>0,00</b>	<b>0,00</b>	<b>0,00</b>	<b>0,00</b>
<b>SU 36</b>	<b>Summe Auszahlungen aus der Finanzierungstätigkeit</b>					<b>0,00</b>	<b>0,00</b>	<b>0,00</b>	<b>0,00</b>
<b>SA4</b>	<b>Saldo (4) Geldfluss aus der Finanzierungstätigkeit (35 - 36)</b>					<b>0,00</b>	<b>0,00</b>	<b>0,00</b>	<b>0,00</b>
<b>SA5</b>	<b>Saldo (5) Geldfluss aus der voranschlagswirksamen Gebarung (Saldo 3 + Saldo 4)</b>					<b>-5.900,00</b>	<b>-5.900,00</b>	<b>-5.900,00</b>	<b>0,00</b>
<b>512</b>	<b>Sonstige medizinische Beratung und Betreuung</b>								
<b>512000</b>	<b>Sonstige Medizinische Beratung und Betreuung</b>								
<b>Operative Gebarung</b>									
<b>SU 21 / 31</b>	<b>Summe Erträge / Einzahlungen operative Gebarung</b>		<b>0,00</b>	<b>0,00</b>	<b>0,00</b>	<b>0,00</b>	<b>0,00</b>	<b>0,00</b>	<b>0,00</b>
1/512000-590000	FREIWILLIGE SOZIALLEISTUNGEN ERSTE HILFE KURS	2212 3212 20	1.000,00	1.000,00	0,00	1.000,00	1.000,00	1.000,00	0,00
1/512000-728000	IMPFUNGEN	2225 3225 24	300,00	500,00	-200,00	300,00	500,00	500,00	-200,00
<b>SU 22 / 32</b>	<b>Summe Aufwendungen / Auszahlungen operative Gebarung</b>		<b>1.300,00</b>	<b>1.500,00</b>	<b>-200,00</b>	<b>1.300,00</b>	<b>1.500,00</b>	<b>1.500,00</b>	<b>-200,00</b>
<b>SA 0 / SA 1</b>	<b>(0) Nettoergebnis (21 - 22) / (1) Geldfluss operative Gebarung (31 - 32)</b>		<b>-1.300,00</b>	<b>-1.500,00</b>	<b>200,00</b>	<b>-1.300,00</b>	<b>-1.500,00</b>	<b>-1.500,00</b>	<b>200,00</b>
<b>SU 23</b>	<b>Summe Haushaltsrücklagen</b>		<b>0,00</b>	<b>0,00</b>	<b>0,00</b>	<b>0,00</b>	<b>0,00</b>	<b>0,00</b>	<b>0,00</b>
<b>SA00</b>	<b>Nettoergebnis nach Zuw./Entn. Haushaltsrücklagen (Saldo 0 +/- SU23)</b>		<b>-1.300,00</b>	<b>-1.500,00</b>	<b>200,00</b>				
<b>Investive Gebarung</b>									
<b>SU 33</b>	<b>Summe Einzahlungen investive Gebarung</b>					<b>0,00</b>	<b>0,00</b>	<b>0,00</b>	<b>0,00</b>
<b>SU 34</b>	<b>Summe Auszahlungen investive Gebarung</b>					<b>0,00</b>	<b>0,00</b>	<b>0,00</b>	<b>0,00</b>

# 1. Nachtragsvoranschlag 2022

Marktgemeinde Marbach an der Donau

# NVA Ergebnis- und Finanzierungsvoranschlag Detailnachweis

		MVAG VC QU			Ergebnisvoranschlag			Finanzierungsvoranschlag		
		EH	FH		VA 2022 inkl. NVA	VA 2022	1. NVA	VA 2022 inkl. NVA	VA 2022	1. NVA
<b>SA2</b>	<b>Saldo (2) Geldfluss aus der Investiven Gebarung (33 – 34)</b>							<b>0,00</b>	<b>0,00</b>	<b>0,00</b>
<b>SA3</b>	<b>Saldo (3) Nettofinanzierungssaldo (Saldo 1 + Saldo 2)</b>							<b>-1.300,00</b>	<b>-1.500,00</b>	<b>200,00</b>
<b>Finanzierungstätigkeit</b>										
<b>SU 35</b>	<b>Summe Einzahlungen aus der Finanzierungstätigkeit</b>							<b>0,00</b>	<b>0,00</b>	<b>0,00</b>
<b>SU 36</b>	<b>Summe Auszahlungen aus der Finanzierungstätigkeit</b>							<b>0,00</b>	<b>0,00</b>	<b>0,00</b>
<b>SA4</b>	<b>Saldo (4) Geldfluss aus der Finanzierungstätigkeit (35 – 36)</b>							<b>0,00</b>	<b>0,00</b>	<b>0,00</b>
<b>SA5</b>	<b>Saldo (5) Geldfluss aus der voranschlagswirksamen Gebarung (Saldo 3 + Saldo 4)</b>							<b>-1.300,00</b>	<b>-1.500,00</b>	<b>200,00</b>
<b>519</b>	<b>Sonstige Einrichtungen und Maßnahmen</b>									
<b>519100</b>	<b>Sonstige Einrichtungen und Maßnahmen COVID</b>									
<b>Operative Gebarung</b>										
2/519100+860000	TRANSFERS VON BUND, BUNDESFONDS UND BUNDESKAMMERN	2121	3121	15	13.100,00	0,00	13.100,00	13.100,00	0,00	13.100,00
2/519100+861000	TRANSFERS VON LÄNDEN, LANDESFONDS UND LANDESKAMMERN	2121	3121	15	400,00	0,00	400,00	400,00	0,00	400,00
<b>SU 21 / 31</b>	<b>Summe Erträge / Einzahlungen operative Gebarung</b>				<b>13.500,00</b>	<b>0,00</b>	<b>13.500,00</b>	<b>13.500,00</b>	<b>0,00</b>	<b>13.500,00</b>
1/519100-400000	GERINGWERTIGE WIRTSCHAFTSGÜTER	2221	3221	23	100,00	200,00	-100,00	100,00	200,00	-100,00
1/519100-459000	SONSTIGE VERBRAUCHSGÜTER - DESINFEKTION, MASKEN	2221	3221	23	500,00	500,00	0,00	500,00	500,00	0,00
1/519100-616000	INSTANDHALTUNG VON MASCHINEN UND MASCHINELLEN ANLAGEN	2224	3224	24	100,00	200,00	-100,00	100,00	200,00	-100,00
1/519100-723000	REPRÄSENTATIONEN, BEWIRTUNG, VERPFLEGUNG	2225	3225	24	200,00	800,00	-600,00	200,00	800,00	-600,00
<b>SU 22 / 32</b>	<b>Summe Aufwendungen / Auszahlungen operative Gebarung</b>				<b>900,00</b>	<b>1.700,00</b>	<b>-800,00</b>	<b>900,00</b>	<b>1.700,00</b>	<b>-800,00</b>
<b>SA 0 / SA 1</b>	<b>(0) Nettoergebnis (21 - 22) / (1) Geldfluss operative Gebarung (31 – 32)</b>				<b>12.600,00</b>	<b>-1.700,00</b>	<b>14.300,00</b>	<b>12.600,00</b>	<b>-1.700,00</b>	<b>14.300,00</b>
<b>SU 23</b>	<b>Summe Haushaltsrücklagen</b>				<b>0,00</b>	<b>0,00</b>	<b>0,00</b>	<b>0,00</b>	<b>0,00</b>	<b>0,00</b>
<b>SA00</b>	<b>Nettoergebnis nach Zuw./Entn. Haushaltsrücklagen (Saldo 0 +/- SU23)</b>				<b>12.600,00</b>	<b>-1.700,00</b>	<b>14.300,00</b>			
<b>Investive Gebarung</b>										
<b>SU 33</b>	<b>Summe Einzahlungen investive Gebarung</b>							<b>0,00</b>	<b>0,00</b>	<b>0,00</b>
<b>SU 34</b>	<b>Summe Auszahlungen investive Gebarung</b>							<b>0,00</b>	<b>0,00</b>	<b>0,00</b>
<b>SA2</b>	<b>Saldo (2) Geldfluss aus der Investiven Gebarung (33 – 34)</b>							<b>0,00</b>	<b>0,00</b>	<b>0,00</b>
<b>SA3</b>	<b>Saldo (3) Nettofinanzierungssaldo (Saldo 1 + Saldo 2)</b>							<b>12.600,00</b>	<b>-1.700,00</b>	<b>14.300,00</b>
<b>Finanzierungstätigkeit</b>										
<b>SU 35</b>	<b>Summe Einzahlungen aus der Finanzierungstätigkeit</b>							<b>0,00</b>	<b>0,00</b>	<b>0,00</b>
<b>SU 36</b>	<b>Summe Auszahlungen aus der Finanzierungstätigkeit</b>							<b>0,00</b>	<b>0,00</b>	<b>0,00</b>
<b>SA4</b>	<b>Saldo (4) Geldfluss aus der Finanzierungstätigkeit (35 – 36)</b>							<b>0,00</b>	<b>0,00</b>	<b>0,00</b>

# 1. Nachtragsvoranschlag 2022

Marktgemeinde Marbach an der Donau

# NVA Ergebnis- und Finanzierungsvoranschlag Detailnachweis

		MVAG		VC QU	Ergebnisvoranschlag			Finanzierungsvoranschlag		
		EH	FH		VA 2022 inkl. NVA	VA 2022	1. NVA	VA 2022 inkl. NVA	VA 2022	1. NVA
<b>SA5</b>	<b>Saldo (5) Geldfluss aus der voranschlagswirksamen Gebarung (Saldo 3 + Saldo 4)</b>							<b>12.600,00</b>	<b>-1.700,00</b>	<b>14.300,00</b>
<b>52</b>	<b>Umweltschutz</b>									
<b>520</b>	<b>Natur- und Landschaftsschutz</b>									
<b>520000</b>	<b>Natur- und Landschaftsschutz</b>									
<b>Operative Gebarung</b>										
2/520000+828000	RÜCKERSÄTZE VON AUSGABEN (GVU 2116 3116 MANK)			18	0,00	0,00	0,00	0,00	0,00	0,00
<b>SU 21 / 31</b>	<b>Summe Erträge / Einzahlungen operative Gebarung</b>				<b>0,00</b>	<b>0,00</b>	<b>0,00</b>	<b>0,00</b>	<b>0,00</b>	<b>0,00</b>
1/520000-726000	MITGLIEDSBEITRÄGE AN INSTITUTIONEN		2225	3225	24	600,00	600,00	0,00	600,00	600,00
<b>SU 22 / 32</b>	<b>Summe Aufwendungen / Auszahlungen operative Gebarung</b>				<b>600,00</b>	<b>600,00</b>	<b>0,00</b>	<b>600,00</b>	<b>600,00</b>	<b>0,00</b>
<b>SA 0 / SA 1</b>	<b>(0) Nettoergebnis (21 - 22) / (1) Geldfluss operative Gebarung (31 – 32)</b>				<b>-600,00</b>	<b>-600,00</b>	<b>0,00</b>	<b>-600,00</b>	<b>-600,00</b>	<b>0,00</b>
<b>SU 23</b>	<b>Summe Haushaltsrücklagen</b>				<b>0,00</b>	<b>0,00</b>	<b>0,00</b>	<b>0,00</b>	<b>0,00</b>	<b>0,00</b>
<b>SA00</b>	<b>Nettoergebnis nach Zuw./Entn. Haushaltsrücklagen (Saldo 0 +/- SU23)</b>				<b>-600,00</b>	<b>-600,00</b>	<b>0,00</b>			
<b>Investive Gebarung</b>										
<b>SU 33</b>	<b>Summe Einzahlungen investive Gebarung</b>							<b>0,00</b>	<b>0,00</b>	<b>0,00</b>
<b>SU 34</b>	<b>Summe Auszahlungen investive Gebarung</b>							<b>0,00</b>	<b>0,00</b>	<b>0,00</b>
<b>SA2</b>	<b>Saldo (2) Geldfluss aus der Investiven Gebarung (33 – 34)</b>							<b>0,00</b>	<b>0,00</b>	<b>0,00</b>
<b>SA3</b>	<b>Saldo (3) Nettofinanzierungssaldo (Saldo 1 + Saldo 2)</b>							<b>-600,00</b>	<b>-600,00</b>	<b>0,00</b>
<b>Finanzierungstätigkeit</b>										
<b>SU 35</b>	<b>Summe Einzahlungen aus der Finanzierungstätigkeit</b>							<b>0,00</b>	<b>0,00</b>	<b>0,00</b>
<b>SU 36</b>	<b>Summe Auszahlungen aus der Finanzierungstätigkeit</b>							<b>0,00</b>	<b>0,00</b>	<b>0,00</b>
<b>SA4</b>	<b>Saldo (4) Geldfluss aus der Finanzierungstätigkeit (35 – 36)</b>							<b>0,00</b>	<b>0,00</b>	<b>0,00</b>
<b>SA5</b>	<b>Saldo (5) Geldfluss aus der voranschlagswirksamen Gebarung (Saldo 3 + Saldo 4)</b>							<b>-600,00</b>	<b>-600,00</b>	<b>0,00</b>
<b>522</b>	<b>Reinhaltung der Luft</b>									
<b>522000</b>	<b>Reinhaltung der Luft</b>									
<b>Operative Gebarung</b>										
<b>SU 21 / 31</b>	<b>Summe Erträge / Einzahlungen operative Gebarung</b>				<b>0,00</b>	<b>0,00</b>	<b>0,00</b>	<b>0,00</b>	<b>0,00</b>	<b>0,00</b>
1/522000-752000	BEITRAG AN GEMEINDEVERBAND FÜR LUFTREINHALTEGESETZ		2231	3231	26	900,00	900,00	0,00	900,00	900,00
<b>SU 22 / 32</b>	<b>Summe Aufwendungen / Auszahlungen operative Gebarung</b>				<b>900,00</b>	<b>900,00</b>	<b>0,00</b>	<b>900,00</b>	<b>900,00</b>	<b>0,00</b>
<b>SA 0 / SA 1</b>	<b>(0) Nettoergebnis (21 - 22) / (1) Geldfluss operative Gebarung (31 – 32)</b>				<b>-900,00</b>	<b>-900,00</b>	<b>0,00</b>	<b>-900,00</b>	<b>-900,00</b>	<b>0,00</b>
<b>SU 23</b>	<b>Summe Haushaltsrücklagen</b>				<b>0,00</b>	<b>0,00</b>	<b>0,00</b>	<b>0,00</b>	<b>0,00</b>	<b>0,00</b>
<b>SA00</b>	<b>Nettoergebnis nach Zuw./Entn. Haushaltsrücklagen (Saldo 0 +/- SU23)</b>				<b>-900,00</b>	<b>-900,00</b>	<b>0,00</b>			

# 1. Nachtragsvoranschlag 2022

Marktgemeinde Marbach an der Donau

# NVA Ergebnis- und Finanzierungsvoranschlag Detailnachweis

	MVAG	VC QU	Ergebnisvoranschlag			Finanzierungsvoranschlag				
			EH	FH	VA 2022 inkl. NVA	VA 2022	1. NVA	VA 2022 inkl. NVA	VA 2022	1. NVA
<b>Investive Gebarung</b>										
SU 33							0,00	0,00		0,00
SU 34							0,00	0,00		0,00
SA2							0,00	0,00		0,00
SA3							-900,00	-900,00		0,00
<b>Finanzierungstätigkeit</b>										
SU 35							0,00	0,00		0,00
SU 36							0,00	0,00		0,00
SA4							0,00	0,00		0,00
SA5							-900,00	-900,00		0,00
<b>527 Müllbeseitigung</b>										
<b>527000 Müllbeseitigung</b>										
<b>Operative Gebarung</b>										
SU 21 / 31					0,00	0,00	0,00	0,00	0,00	0,00
1/527000-729000			2225 3225 24		200,00	200,00	0,00	200,00	200,00	0,00
SU 22 / 32					200,00	200,00	0,00	200,00	200,00	0,00
SA 0 / SA 1					-200,00	-200,00	0,00	-200,00	-200,00	0,00
SU 23					0,00	0,00	0,00	0,00	0,00	0,00
SA00					-200,00	-200,00	0,00			
<b>Investive Gebarung</b>										
SU 33							0,00	0,00		0,00
SU 34							0,00	0,00		0,00
SA2							0,00	0,00		0,00
SA3							-200,00	-200,00		0,00
<b>Finanzierungstätigkeit</b>										
SU 35							0,00	0,00		0,00
SU 36							0,00	0,00		0,00
SA4							0,00	0,00		0,00
SA5							-200,00	-200,00		0,00
<b>529 Sonstige Einrichtungen und Maßnahmen</b>										
<b>529000 Sonstige Maßnahmen</b>										
<b>Operative Gebarung</b>										
SU 21 / 31					0,00	0,00	0,00	0,00	0,00	0,00

# 1. Nachtragsvoranschlag 2022

Marktgemeinde Marbach an der Donau

# NVA Ergebnis- und Finanzierungsvoranschlag Detailnachweis

		MVAG		VC QU	Ergebnisvoranschlag			Finanzierungsvoranschlag		
		EH	FH		VA 2022 inkl. NVA	VA 2022	1. NVA	VA 2022 inkl. NVA	VA 2022	1. NVA
1/529000-728000	SCHÄDLINGSBEKÄMPFUNG (RATTENVERTILGUNG)	2225	3225	24	800,00	1.000,00	-200,00	800,00	1.000,00	-200,00
<b>SU 22 / 32</b>	<b>Summe Aufwendungen / Auszahlungen operative Gebarung</b>				<b>800,00</b>	<b>1.000,00</b>	<b>-200,00</b>	<b>800,00</b>	<b>1.000,00</b>	<b>-200,00</b>
<b>SA 0 / SA 1</b>	<b>(0) Nettoergebnis (21 - 22) / (1) Geldfluss operative Gebarung (31 – 32)</b>				<b>-800,00</b>	<b>-1.000,00</b>	<b>200,00</b>	<b>-800,00</b>	<b>-1.000,00</b>	<b>200,00</b>
<b>SU 23</b>	<b>Summe Haushaltsrücklagen</b>				<b>0,00</b>	<b>0,00</b>	<b>0,00</b>	<b>0,00</b>	<b>0,00</b>	<b>0,00</b>
<b>SA00</b>	<b>Nettoergebnis nach Zuw./Entn. Haushaltsrücklagen (Saldo 0 +/- SU23)</b>				<b>-800,00</b>	<b>-1.000,00</b>	<b>200,00</b>			
<b>Investive Gebarung</b>										
<b>SU 33</b>	<b>Summe Einzahlungen investive Gebarung</b>							<b>0,00</b>	<b>0,00</b>	<b>0,00</b>
<b>SU 34</b>	<b>Summe Auszahlungen investive Gebarung</b>							<b>0,00</b>	<b>0,00</b>	<b>0,00</b>
<b>SA2</b>	<b>Saldo (2) Geldfluss aus der Investiven Gebarung (33 – 34)</b>							<b>0,00</b>	<b>0,00</b>	<b>0,00</b>
<b>SA3</b>	<b>Saldo (3) Nettofinanzierungssaldo (Saldo 1 + Saldo 2)</b>							<b>-800,00</b>	<b>-1.000,00</b>	<b>200,00</b>
<b>Finanzierungstätigkeit</b>										
<b>SU 35</b>	<b>Summe Einzahlungen aus der Finanzierungstätigkeit</b>							<b>0,00</b>	<b>0,00</b>	<b>0,00</b>
<b>SU 36</b>	<b>Summe Auszahlungen aus der Finanzierungstätigkeit</b>							<b>0,00</b>	<b>0,00</b>	<b>0,00</b>
<b>SA4</b>	<b>Saldo (4) Geldfluss aus der Finanzierungstätigkeit (35 – 36)</b>							<b>0,00</b>	<b>0,00</b>	<b>0,00</b>
<b>SA5</b>	<b>Saldo (5) Geldfluss aus der voranschlagswirksamen Gebarung (Saldo 3 + Saldo 4)</b>							<b>-800,00</b>	<b>-1.000,00</b>	<b>200,00</b>
<b>53</b>	<b>Rettungs- und Warndienste</b>									
<b>530</b>	<b>Rettungsdienste</b>									
<b>530000</b>	<b>Rettungsdienste</b>									
<b>Operative Gebarung</b>										
6/530000+871000	KAPITALTRANSFERS AUS GEMEINDE- BEDARFSZUWEISUNGSMITTEL	2121	3121	1 33	0,00	0,00	0,00	0,00	0,00	0,00
<b>SU 21 / 31</b>	<b>Summe Erträge / Einzahlungen operative Gebarung</b>				<b>0,00</b>	<b>0,00</b>	<b>0,00</b>	<b>0,00</b>	<b>0,00</b>	<b>0,00</b>
1/530000-757000	BEITRAG AN ROTES KREUZ UND SAMARITERBUND	2234	3234	27	0,00	0,00	0,00	0,00	0,00	0,00
5/530000-777000	KAPITALTRANSFERS AN PRIVATE ORGANISATIONEN OHNE ERWERBSZWECK	2234		1 44	0,00	0,00	0,00	0,00	0,00	0,00
<b>SU 22 / 32</b>	<b>Summe Aufwendungen / Auszahlungen operative Gebarung</b>				<b>0,00</b>	<b>0,00</b>	<b>0,00</b>	<b>0,00</b>	<b>0,00</b>	<b>0,00</b>
<b>SA 0 / SA 1</b>	<b>(0) Nettoergebnis (21 - 22) / (1) Geldfluss operative Gebarung (31 – 32)</b>				<b>0,00</b>	<b>0,00</b>	<b>0,00</b>	<b>0,00</b>	<b>0,00</b>	<b>0,00</b>
<b>SU 23</b>	<b>Summe Haushaltsrücklagen</b>				<b>0,00</b>	<b>0,00</b>	<b>0,00</b>	<b>0,00</b>	<b>0,00</b>	<b>0,00</b>
<b>SA00</b>	<b>Nettoergebnis nach Zuw./Entn. Haushaltsrücklagen (Saldo 0 +/- SU23)</b>				<b>0,00</b>	<b>0,00</b>	<b>0,00</b>			
<b>Investive Gebarung</b>										
<b>SU 33</b>	<b>Summe Einzahlungen investive Gebarung</b>							<b>0,00</b>	<b>0,00</b>	<b>0,00</b>
5/530000-777000	KAPITALTRANSFERS AN PRIVATE ORGANISATIONEN OHNE ERWERBSZWECK		3434	1 44	0,00	0,00	0,00	0,00	0,00	0,00
<b>SU 34</b>	<b>Summe Auszahlungen investive Gebarung</b>							<b>0,00</b>	<b>0,00</b>	<b>0,00</b>

# 1. Nachtragsvoranschlag 2022

Marktgemeinde Marbach an der Donau

# NVA Ergebnis- und Finanzierungsvoranschlag Detailnachweis

	MVAG	VC QU	Ergebnisvoranschlag			Finanzierungsvoranschlag						
			EH	FH	VA 2022 inkl. NVA	VA 2022	1. NVA	VA 2022 inkl. NVA	VA 2022	1. NVA		
SA2			Saldo (2) Geldfluss aus der Investiven Gebarung (33 – 34)				0,00	0,00	0,00			
SA3			Saldo (3) Nettofinanzierungssaldo (Saldo 1 + Saldo 2)				0,00	0,00	0,00			
<b>Finanzierungstätigkeit</b>												
SU 35			Summe Einzahlungen aus der Finanzierungstätigkeit				0,00	0,00	0,00			
SU 36			Summe Auszahlungen aus der Finanzierungstätigkeit				0,00	0,00	0,00			
SA4			Saldo (4) Geldfluss aus der Finanzierungstätigkeit (35 – 36)				0,00	0,00	0,00			
SA5			Saldo (5) Geldfluss aus der voranschlagswirksamen Gebarung (Saldo 3 + Saldo 4)				0,00	0,00	0,00			
56			<b>Krankenanstalten anderer Rechtsträger</b>									
562			<b>Sprengelbeiträge</b>									
562000			<b>SPRENGELBEITRÄGE</b>									
<b>Operative Gebarung</b>												
SU 21 / 31			Summe Erträge / Einzahlungen operative Gebarung			0,00	0,00	0,00	0,00			
1/562000-752000			SPRENGELBEITRAG NÖKAS	2231	3231	26	448.700,00	448.000,00	700,00	448.700,00	448.000,00	700,00
			(ZWECKAUFWAND)									
SU 22 / 32			Summe Aufwendungen / Auszahlungen operative Gebarung			448.700,00	448.000,00	700,00	448.700,00	448.000,00	700,00	
SA 0 / SA 1			(0) Nettoergebnis (21 - 22) / (1) Geldfluss operative Gebarung (31 – 32)			-448.700,00	-448.000,00	-700,00	-448.700,00	-448.000,00	-700,00	
SU 23			Summe Haushaltsrücklagen			0,00	0,00	0,00	0,00	0,00	0,00	
SA00			Nettoergebnis nach Zuw./Entn. Haushaltsrücklagen (Saldo 0 +/- SU23)			-448.700,00	-448.000,00	-700,00				
<b>Investive Gebarung</b>												
SU 33			Summe Einzahlungen investive Gebarung				0,00	0,00	0,00	0,00		
SU 34			Summe Auszahlungen investive Gebarung				0,00	0,00	0,00	0,00		
SA2			Saldo (2) Geldfluss aus der Investiven Gebarung (33 – 34)				0,00	0,00	0,00	0,00		
SA3			Saldo (3) Nettofinanzierungssaldo (Saldo 1 + Saldo 2)				-448.700,00	-448.000,00	-700,00	-700,00		
<b>Finanzierungstätigkeit</b>												
SU 35			Summe Einzahlungen aus der Finanzierungstätigkeit				0,00	0,00	0,00	0,00		
SU 36			Summe Auszahlungen aus der Finanzierungstätigkeit				0,00	0,00	0,00	0,00		
SA4			Saldo (4) Geldfluss aus der Finanzierungstätigkeit (35 – 36)				0,00	0,00	0,00	0,00		
SA5			Saldo (5) Geldfluss aus der voranschlagswirksamen Gebarung (Saldo 3 + Saldo 4)				-448.700,00	-448.000,00	-700,00	-700,00		
562100			<b>SPRENGELBEITRAG</b>									
<b>Operative Gebarung</b>												
SU 21 / 31			Summe Erträge / Einzahlungen operative Gebarung			0,00	0,00	0,00	0,00	0,00		
1/562100-752000			SPRENGELBEITRAG NÖKAS (VERW. AUFWAND)	2231	3231	26	100,00	100,00	0,00	100,00	100,00	0,00
SU 22 / 32			Summe Aufwendungen / Auszahlungen operative Gebarung			100,00	100,00	0,00	100,00	100,00	0,00	
SA 0 / SA 1			(0) Nettoergebnis (21 - 22) / (1) Geldfluss operative Gebarung (31 – 32)			-100,00	-100,00	0,00	-100,00	-100,00	0,00	

# 1. Nachtragsvoranschlag 2022

Marktgemeinde Marbach an der Donau

# NVA Ergebnis- und Finanzierungsvoranschlag Detailnachweis

	MVAG	VC QU	Ergebnisvoranschlag			Finanzierungsvoranschlag				
			EH	FH	VA 2022 inkl. NVA	VA 2022	1. NVA	VA 2022 inkl. NVA	VA 2022	1. NVA
SU 23		Summe Haushaltsrücklagen			0,00	0,00	0,00	0,00	0,00	0,00
SA00		Nettoergebnis nach Zuw./Entn. Haushaltsrücklagen (Saldo 0 +/- SU23)			-100,00	-100,00	0,00			
<b>Investive Gebarung</b>										
SU 33		Summe Einzahlungen investive Gebarung						0,00	0,00	0,00
SU 34		Summe Auszahlungen investive Gebarung						0,00	0,00	0,00
SA2		Saldo (2) Geldfluss aus der Investiven Gebarung (33 – 34)						0,00	0,00	0,00
SA3		Saldo (3) Nettofinanzierungssaldo (Saldo 1 + Saldo 2)						-100,00	-100,00	0,00
<b>Finanzierungstätigkeit</b>										
SU 35		Summe Einzahlungen aus der Finanzierungstätigkeit						0,00	0,00	0,00
SU 36		Summe Auszahlungen aus der Finanzierungstätigkeit						0,00	0,00	0,00
SA4		Saldo (4) Geldfluss aus der Finanzierungstätigkeit (35 – 36)						0,00	0,00	0,00
SA5		Saldo (5) Geldfluss aus der voranschlagswirksamen Gebarung (Saldo 3 + Saldo 4)						-100,00	-100,00	0,00

# 1. Nachtragsvoranschlag 2022

Marktgemeinde Marbach an der Donau

# NVA Ergebnis- und Finanzierungsvoranschlag Detailnachweis

		MVAG		VC QU	Ergebnisvoranschlag			Finanzierungsvoranschlag		
		EH	FH		VA 2022 inkl. NVA	VA 2022	1. NVA	VA 2022 inkl. NVA	VA 2022	1. NVA
<b>6 Straßen- und Wasserbau, Verkehr</b>										
<b>61</b>	<b>Straßenbau</b>									
<b>612</b>	<b>Gemeindestraßen</b>									
<b>612000</b>	<b>Gemeindestraßen</b>									
<b>Operative Gebarung</b>										
2/612000+829000	SONSTIGE ERTRÄGE - EINKÄUFEN ELEKTROTANKSTELLEN	2116	3116	18	2.100,00	0,00	2.100,00	2.100,00	0,00	2.100,00
6/612000+829910	SONSTIGE ERTRÄGE - ZUFÜHRUNG AUS DER OPERATIVEN GEBARUNG	2116	3116	1 18	0,00	0,00	0,00	0,00	0,00	0,00
6/612000+829960	SONSTIGE ERTRÄGE - ÜBERSCHUSS 2020	2116	3116	1 18	0,00	0,00	0,00	0,00	0,00	0,00
<b>SU 21 / 31</b>	<b>Summe Erträge / Einzahlungen operative Gebarung</b>				<b>2.100,00</b>	<b>0,00</b>	<b>2.100,00</b>	<b>2.100,00</b>	<b>0,00</b>	<b>2.100,00</b>
1/612000-600000	STROM ELEKTROTANKSTELLEN	2222	3222	24	1.000,00	2.200,00	-1.200,00	1.000,00	2.200,00	-1.200,00
1/612000-611000	INSTANDHALTUNG VON GEMEINDESTRASSEN	2224	3224	24	19.000,00	10.000,00	9.000,00	19.000,00	10.000,00	9.000,00
1/612000-680000	Planmäßige Abschreibung	2226			155.200,00	155.200,00	0,00	0,00	0,00	0,00
1/612000-728000	WINTERDIENST (STREUMATERIAL), VERTRAG E-TANKSTELLEN	2225	3225	24	3.500,00	3.500,00	0,00	3.500,00	3.500,00	0,00
1/612000-728100	ENTGELTE FÜR SONSTIGE LEISTUNGEN, STRASSENKEHRUNG	2225	3225	24	3.100,00	3.000,00	100,00	3.100,00	3.000,00	100,00
1/612000-729000	SONSTIGE AUSGABEN	2225	3225	24	100,00	100,00	0,00	100,00	100,00	0,00
5/612000-729910	SONSTIGE AUFWENDUNGEN - ZUFÜHRUNG SANIERUNG BAUHOF/MUSIKHEIM	2225	3225	1 24	0,00	0,00	0,00	0,00	0,00	0,00
5/612000-729911	SONSTIGE AUFWENDUNGEN - ZUFÜHRUNG ZUM VORHABEN GÜTERWEGE	2225	3225	1 24	8.200,00	8.200,00	0,00	8.200,00	8.200,00	0,00
5/612000-729912	SONSTIGE AUFWENDUNGEN - ZUFÜHRUNG ZUM VORHABEN BAUHOF KOMMUNALFAHRZEUG	2225	3225	1 24	104.100,00	0,00	104.100,00	104.100,00	0,00	104.100,00
5/612000-729913	SONSTIGE AUFWENDUNGEN - ZUFÜHRUNG ZUM VORHABEN FF NOTSTROMAGGREGAT	2225	3225	1 24	36.000,00	0,00	36.000,00	36.000,00	0,00	36.000,00
5/612000-729914	SONSTIGE AUFWENDUNGEN - ZUFÜHRUNG ZUM VORHABEN KINDERGARTENNEUBAU	2225	3225	1 24	132.400,00	0,00	132.400,00	132.400,00	0,00	132.400,00
5/612000-729960	SONSTIGE AUFWENDUNGEN - ÜBERSCHUSS 2020	2225	3225	24	0,00	0,00	0,00	0,00	0,00	0,00
<b>SU 22 / 32</b>	<b>Summe Aufwendungen / Auszahlungen operative Gebarung</b>				<b>462.600,00</b>	<b>182.200,00</b>	<b>280.400,00</b>	<b>307.400,00</b>	<b>27.000,00</b>	<b>280.400,00</b>
<b>SA 0 / SA 1</b>	<b>(0) Nettoergebnis (21 - 22) / (1) Geldfluss operative Gebarung (31 - 32)</b>				<b>-460.500,00</b>	<b>-182.200,00</b>	<b>-278.300,00</b>	<b>-305.300,00</b>	<b>-27.000,00</b>	<b>-278.300,00</b>
<b>SU 23</b>	<b>Summe Haushaltsrücklagen</b>				<b>0,00</b>	<b>0,00</b>	<b>0,00</b>	<b>0,00</b>	<b>0,00</b>	<b>0,00</b>

# 1. Nachtragsvoranschlag 2022

# NVA Ergebnis- und Finanzierungsvoranschlag Detailnachweis

Marktgemeinde Marbach an der Donau

		MVAG		VC QU	Ergebnisvoranschlag			Finanzierungsvoranschlag		
		EH	FH		VA 2022 inkl. NVA	VA 2022	1. NVA	VA 2022 inkl. NVA	VA 2022	1. NVA
<b>SA00</b>	<b>Nettoergebnis nach Zuw./Entn. Haushaltsrücklagen (Saldo 0 +/- SU23)</b>				<b>-460.500,00</b>	<b>-182.200,00</b>	<b>-278.300,00</b>			
<b>Investive Gebarung</b>										
<b>SU 33</b>	<b>Summe Einzahlungen investive Gebarung</b>							<b>0,00</b>	<b>0,00</b>	<b>0,00</b>
5/612000-002000	STRASSENBAUTEN	3412	1	40	0,00	0,00	0,00	387.000,00	371.800,00	15.200,00
1/612000-050000	NACHRÜSTUNG DER ELEKTROTANKSTELLEN	3412	2	40	0,00	0,00	0,00	0,00	0,00	0,00
<b>SU 34</b>	<b>Summe Auszahlungen investive Gebarung</b>							<b>387.000,00</b>	<b>371.800,00</b>	<b>15.200,00</b>
<b>SA2</b>	<b>Saldo (2) Geldfluss aus der Investiven Gebarung (33 – 34)</b>							<b>-387.000,00</b>	<b>-371.800,00</b>	<b>-15.200,00</b>
<b>SA3</b>	<b>Saldo (3) Nettofinanzierungssaldo (Saldo 1 + Saldo 2)</b>							<b>-692.300,00</b>	<b>-398.800,00</b>	<b>-293.500,00</b>
<b>Finanzierungstätigkeit</b>										
<b>SU 35</b>	<b>Summe Einzahlungen aus der Finanzierungstätigkeit</b>							<b>0,00</b>	<b>0,00</b>	<b>0,00</b>
<b>SU 36</b>	<b>Summe Auszahlungen aus der Finanzierungstätigkeit</b>							<b>0,00</b>	<b>0,00</b>	<b>0,00</b>
<b>SA4</b>	<b>Saldo (4) Geldfluss aus der Finanzierungstätigkeit (35 – 36)</b>							<b>0,00</b>	<b>0,00</b>	<b>0,00</b>
<b>SA5</b>	<b>Saldo (5) Geldfluss aus der voranschlagswirksamen Gebarung (Saldo 3 + Saldo 4)</b>							<b>-692.300,00</b>	<b>-398.800,00</b>	<b>-293.500,00</b>
<b>63</b>	<b>Schutzwasserbau</b>									
<b>633</b>	<b>Wildbachverbauung</b>									
<b>633000</b>	<b>Wildbachverbauung</b>									
<b>Operative Gebarung</b>										
<b>SU 21 / 31</b>	<b>Summe Erträge / Einzahlungen operative Gebarung</b>				<b>0,00</b>	<b>0,00</b>	<b>0,00</b>	<b>0,00</b>	<b>0,00</b>	<b>0,00</b>
1/633000-640000	RECHTS- UND BERATUNGSaufWAND	2222	3222	24	0,00	0,00	0,00	0,00	0,00	0,00
1/633000-650000	ZINSEN FÜR FINANZSCHULDEN	2241	3241	25	9.600,00	8.300,00	1.300,00	9.600,00	8.300,00	1.300,00
1/633000-680000	Planmäßige Abschreibung	2226			0,00	0,00	0,00	0,00	0,00	0,00
1/633000-700000	MIETZINS - NUTZUNGSentGELT	2223	3223	24	300,00	400,00	-100,00	300,00	400,00	-100,00
1/633000-710000	ÖFFENTL. ABGABEN UND STEUERN	2225	3225	24	500,00	500,00	0,00	500,00	500,00	0,00
1/633000-752000	TRANSFERS AN GDE.VERBAND - WILDBACHBEGEHUNG	2231	3231	26	0,00	2.200,00	-2.200,00	0,00	2.200,00	-2.200,00
<b>SU 22 / 32</b>	<b>Summe Aufwendungen / Auszahlungen operative Gebarung</b>				<b>10.400,00</b>	<b>11.400,00</b>	<b>-1.000,00</b>	<b>10.400,00</b>	<b>11.400,00</b>	<b>-1.000,00</b>
<b>SA 0 / SA 1</b>	<b>(0) Nettoergebnis (21 - 22) / (1) Geldfluss operative Gebarung (31 – 32)</b>				<b>-10.400,00</b>	<b>-11.400,00</b>	<b>1.000,00</b>	<b>-10.400,00</b>	<b>-11.400,00</b>	<b>1.000,00</b>
<b>SU 23</b>	<b>Summe Haushaltsrücklagen</b>				<b>0,00</b>	<b>0,00</b>	<b>0,00</b>	<b>0,00</b>	<b>0,00</b>	<b>0,00</b>
<b>SA00</b>	<b>Nettoergebnis nach Zuw./Entn. Haushaltsrücklagen (Saldo 0 +/- SU23)</b>				<b>-10.400,00</b>	<b>-11.400,00</b>	<b>1.000,00</b>			
<b>Investive Gebarung</b>										
<b>SU 33</b>	<b>Summe Einzahlungen investive Gebarung</b>							<b>0,00</b>	<b>0,00</b>	<b>0,00</b>
1/633000-001000	UNBEBAUTE GRUNDSTÜCKE	3412	2	40	0,00	0,00	0,00	5.000,00	5.000,00	0,00
5/633000-004000	ERRICHTUNG VON RETENSIONSBECKEN UND GESCHIEBESPERREN	3412	1	40	0,00	0,00	0,00	0,00	0,00	0,00
<b>SU 34</b>	<b>Summe Auszahlungen investive Gebarung</b>							<b>5.000,00</b>	<b>5.000,00</b>	<b>0,00</b>

# 1. Nachtragsvoranschlag 2022

Marktgemeinde Marbach an der Donau

# NVA Ergebnis- und Finanzierungsvoranschlag Detailnachweis

		MVAG		VC QU	Ergebnisvoranschlag			Finanzierungsvoranschlag		
		EH	FH		VA 2022 inkl. NVA	VA 2022	1. NVA	VA 2022 inkl. NVA	VA 2022	1. NVA
<b>SA2</b>	<b>Saldo (2) Geldfluss aus der Investiven Gebarung (33 – 34)</b>							<b>-5.000,00</b>	<b>-5.000,00</b>	<b>0,00</b>
<b>SA3</b>	<b>Saldo (3) Nettofinanzierungssaldo (Saldo 1 + Saldo 2)</b>							<b>-15.400,00</b>	<b>-16.400,00</b>	<b>1.000,00</b>
<b>Finanzierungstätigkeit</b>										
6/633000+346000	DARLEHENSaufNAHME		3514	1 55	0,00	0,00	0,00	0,00	0,00	0,00
<b>SU 35</b>	<b>Summe Einzahlungen aus der Finanzierungstätigkeit</b>							<b>0,00</b>	<b>0,00</b>	<b>0,00</b>
1/633000-346000	TILGUNG VON BANKDARLEHEN		3614	65	0,00	0,00	0,00	65.300,00	67.000,00	-1.700,00
<b>SU 36</b>	<b>Summe Auszahlungen aus der Finanzierungstätigkeit</b>							<b>65.300,00</b>	<b>67.000,00</b>	<b>-1.700,00</b>
<b>SA4</b>	<b>Saldo (4) Geldfluss aus der Finanzierungstätigkeit (35 – 36)</b>							<b>-65.300,00</b>	<b>-67.000,00</b>	<b>1.700,00</b>
<b>SA5</b>	<b>Saldo (5) Geldfluss aus der voranschlagswirksamen Gebarung (Saldo 3 + Saldo 4)</b>							<b>-80.700,00</b>	<b>-83.400,00</b>	<b>2.700,00</b>
<b>639</b>	<b>Sonstige Einrichtungen und Maßnahmen</b>									
<b>639000</b>	<b>Sonstige Einrichtungen und Maßnahmen</b>									
<b>Operative Gebarung</b>										
2/639000+813000	Erträge aus der Auflösung von Investitionszuschüssen (Kapitaltransfers)		2127		18.000,00	18.000,00	0,00	0,00	0,00	0,00
2/639000+823000	RÜCKLAGENZINSEN PUMPWERKE HOCHWASSERSCHUTZ		2131	3131 14	100,00	100,00	0,00	100,00	100,00	0,00
2/639000+861000	TRANSFERS VON LÄNDERN, LANDESFONDS UND LANDESKAMMERN		2121	3121 15	47.600,00	0,00	47.600,00	47.600,00	0,00	47.600,00
<b>SU 21 / 31</b>	<b>Summe Erträge / Einzahlungen operative Gebarung</b>				<b>65.700,00</b>	<b>18.100,00</b>	<b>47.600,00</b>	<b>47.700,00</b>	<b>100,00</b>	<b>47.600,00</b>
1/639000-400000	GERINGWERTIGE WIRTSCHAFTSGÜTER, BEKLEIDUNG		2221	3221 23	300,00	300,00	0,00	300,00	300,00	0,00
1/639000-600000	STROM PUMPWERKE		2222	3222 24	11.000,00	11.000,00	0,00	11.000,00	11.000,00	0,00
1/639000-600100	STROM HOCHWASSERSCHUTZHALLE		2222	3222 24	300,00	300,00	0,00	300,00	300,00	0,00
1/639000-616000	INSTANDHALTUNG VON MASCHINEN UND MASCHINELLEN ANLAGEN		2224	3224 24	15.000,00	45.000,00	-30.000,00	15.000,00	45.000,00	-30.000,00
1/639000-631000	TELEKOMMUNIKATIONSDIENSTE		2222	3222 24	700,00	700,00	0,00	700,00	700,00	0,00
1/639000-650000	ZINSEN FÜR FINANZSCHULDEN		2241	3241 25	10.300,00	10.500,00	-200,00	10.300,00	10.500,00	-200,00
1/639000-670000	VERSICHERUNGEN		2222	3222 24	600,00	600,00	0,00	600,00	600,00	0,00
1/639000-680000	Planmäßige Abschreibung		2226		92.700,00	92.700,00	0,00	0,00	0,00	0,00
1/639000-710000	ÖFFENTLICHE AGABEN u. STEUERN		2225	3225 24	0,00	0,00	0,00	0,00	0,00	0,00
1/639000-711000	GEMEINDEABGABEN		2225	3225 24	200,00	200,00	0,00	200,00	200,00	0,00
1/639000-729000	SONSTIGE AUSGABEN		2225	3225 24	1.000,00	2.000,00	-1.000,00	1.000,00	2.000,00	-1.000,00
<b>SU 22 / 32</b>	<b>Summe Aufwendungen / Auszahlungen operative Gebarung</b>				<b>132.100,00</b>	<b>163.300,00</b>	<b>-31.200,00</b>	<b>39.400,00</b>	<b>70.600,00</b>	<b>-31.200,00</b>
<b>SA 0 / SA 1</b>	<b>(0) Nettoergebnis (21 - 22) / (1) Geldfluss operative Gebarung (31 – 32)</b>				<b>-66.400,00</b>	<b>-145.200,00</b>	<b>78.800,00</b>	<b>8.300,00</b>	<b>-70.500,00</b>	<b>78.800,00</b>
2/639000+894001	ENTNAHMEN VON ZWECKGEBUNDENEN HAUSHALTSRÜCKLAGEN		2301		0,00	0,00	0,00	0,00	0,00	0,00

# 1. Nachtragsvoranschlag 2022

Marktgemeinde Marbach an der Donau

# NVA Ergebnis- und Finanzierungsvoranschlag Detailnachweis

	MVAG	VC QU	Ergebnisvoranschlag			Finanzierungsvoranschlag				
			EH	FH	VA 2022 inkl. NVA	VA 2022	1. NVA	VA 2022 inkl. NVA	VA 2022	1. NVA
1/639000-794001	ZUWEISUNG AN ZWECKGEBUNDENE HAUSHALTSRÜCKLAGEN	2401			100,00	100,00	0,00	0,00	0,00	0,00
<b>SU 23</b>	<b>Summe Haushaltsrücklagen</b>				<b>-100,00</b>	<b>-100,00</b>	<b>0,00</b>	<b>0,00</b>	<b>0,00</b>	<b>0,00</b>
<b>SA00</b>	<b>Nettoergebnis nach Zuw./Entn. Haushaltsrücklagen (Saldo 0 +/- SU23)</b>				<b>-66.500,00</b>	<b>-145.300,00</b>	<b>78.800,00</b>			
<b>Investive Gebarung</b>										
6/639000+301000	KAPITALTRANSFERS VON LÄNDERN, LANDESFONDS UND LANDESKAMMERN		3331	1 33	0,00	0,00	0,00	0,00	0,00	0,00
<b>SU 33</b>	<b>Summe Einzahlungen investive Gebarung</b>							<b>0,00</b>	<b>0,00</b>	<b>0,00</b>
5/639000-004000	ERRICHTUNG EINES DONAUHOCHWASSERSCHUTZES		3412	1 40	0,00	0,00	0,00	0,00	0,00	0,00
<b>SU 34</b>	<b>Summe Auszahlungen investive Gebarung</b>							<b>0,00</b>	<b>0,00</b>	<b>0,00</b>
<b>SA2</b>	<b>Saldo (2) Geldfluss aus der Investiven Gebarung (33 – 34)</b>							<b>0,00</b>	<b>0,00</b>	<b>0,00</b>
<b>SA3</b>	<b>Saldo (3) Nettofinanzierungssaldo (Saldo 1 + Saldo 2)</b>							<b>8.300,00</b>	<b>-70.500,00</b>	<b>78.800,00</b>
<b>Finanzierungstätigkeit</b>										
6/639000+346000	DARLEHENSANNAHME		3514	1 55	0,00	0,00	0,00	0,00	0,00	0,00
<b>SU 35</b>	<b>Summe Einzahlungen aus der Finanzierungstätigkeit</b>							<b>0,00</b>	<b>0,00</b>	<b>0,00</b>
1/639000-346000	TILGUNG VON BANKDARLEHEN		3614	65	0,00	0,00	0,00	47.600,00	50.000,00	-2.400,00
5/639000-346000	SONDERTILGUNG VON DARLEHEN		3614	1 65	0,00	0,00	0,00	0,00	0,00	0,00
<b>SU 36</b>	<b>Summe Auszahlungen aus der Finanzierungstätigkeit</b>							<b>47.600,00</b>	<b>50.000,00</b>	<b>-2.400,00</b>
<b>SA4</b>	<b>Saldo (4) Geldfluss aus der Finanzierungstätigkeit (35 – 36)</b>							<b>-47.600,00</b>	<b>-50.000,00</b>	<b>2.400,00</b>
<b>SA5</b>	<b>Saldo (5) Geldfluss aus der voranschlagswirksamen Gebarung (Saldo 3 + Saldo 4)</b>							<b>-39.300,00</b>	<b>-120.500,00</b>	<b>81.200,00</b>
<b>64 Straßenverkehr</b>										
<b>640 Einrichtungen und Maßnahmen nach der Straßenverkehrsordnu</b>										
<b>640000 Einrichtung und Maßnahmen der Strassenverkehrsordnung</b>										
<b>Operative Gebarung</b>										
2/640000+868000	GEMEINDESTRASSEN-STRAFEN		2124	3124 16	800,00	800,00	0,00	800,00	800,00	0,00
<b>SU 21 / 31</b>	<b>Summe Erträge / Einzahlungen operative Gebarung</b>				<b>800,00</b>	<b>800,00</b>	<b>0,00</b>	<b>800,00</b>	<b>800,00</b>	<b>0,00</b>
1/640000-400000	GERINGWERTIGE WIRTSCHAFTSGÜTER, VERKEHRSZEICHEN, SPIEGEL		2221	3221 23	1.500,00	2.000,00	-500,00	1.500,00	2.000,00	-500,00
<b>SU 22 / 32</b>	<b>Summe Aufwendungen / Auszahlungen operative Gebarung</b>				<b>1.500,00</b>	<b>2.000,00</b>	<b>-500,00</b>	<b>1.500,00</b>	<b>2.000,00</b>	<b>-500,00</b>
<b>SA 0 / SA 1</b>	<b>(0) Nettoergebnis (21 - 22) / (1) Geldfluss operative Gebarung (31 – 32)</b>				<b>-700,00</b>	<b>-1.200,00</b>	<b>500,00</b>	<b>-700,00</b>	<b>-1.200,00</b>	<b>500,00</b>
<b>SU 23</b>	<b>Summe Haushaltsrücklagen</b>				<b>0,00</b>	<b>0,00</b>	<b>0,00</b>	<b>0,00</b>	<b>0,00</b>	<b>0,00</b>
<b>SA00</b>	<b>Nettoergebnis nach Zuw./Entn. Haushaltsrücklagen (Saldo 0 +/- SU23)</b>				<b>-700,00</b>	<b>-1.200,00</b>	<b>500,00</b>			
<b>Investive Gebarung</b>										
<b>SU 33</b>	<b>Summe Einzahlungen investive Gebarung</b>							<b>0,00</b>	<b>0,00</b>	<b>0,00</b>

# 1. Nachtragsvoranschlag 2022

Marktgemeinde Marbach an der Donau

# NVA Ergebnis- und Finanzierungsvoranschlag Detailnachweis

	MVAG	VC QU	Ergebnisvoranschlag				Finanzierungsvoranschlag			
			EH	FH	VA 2022 inkl. NVA	VA 2022	1. NVA	VA 2022 inkl. NVA	VA 2022	1. NVA
<b>SU 34</b>	<b>Summe Auszahlungen investive Gebarung</b>						<b>0,00</b>	<b>0,00</b>	<b>0,00</b>	
<b>SA2</b>	<b>Saldo (2) Geldfluss aus der Investiven Gebarung (33 – 34)</b>						<b>0,00</b>	<b>0,00</b>	<b>0,00</b>	
<b>SA3</b>	<b>Saldo (3) Nettofinanzierungssaldo (Saldo 1 + Saldo 2)</b>						<b>-700,00</b>	<b>-1.200,00</b>	<b>500,00</b>	
<b>Finanzierungstätigkeit</b>										
<b>SU 35</b>	<b>Summe Einzahlungen aus der Finanzierungstätigkeit</b>						<b>0,00</b>	<b>0,00</b>	<b>0,00</b>	
<b>SU 36</b>	<b>Summe Auszahlungen aus der Finanzierungstätigkeit</b>						<b>0,00</b>	<b>0,00</b>	<b>0,00</b>	
<b>SA4</b>	<b>Saldo (4) Geldfluss aus der Finanzierungstätigkeit (35 – 36)</b>						<b>0,00</b>	<b>0,00</b>	<b>0,00</b>	
<b>SA5</b>	<b>Saldo (5) Geldfluss aus der voranschlagswirksamen Gebarung (Saldo 3 + Saldo 4)</b>						<b>-700,00</b>	<b>-1.200,00</b>	<b>500,00</b>	
<b>69</b>	<b>Verkehr, Sonstiges</b>									
<b>690</b>	<b>Verkehr, Sonstiges</b>									
<b>690000</b>	<b>VERKEHR, SONSTIGES</b>									
<b>Operative Gebarung</b>										
2/690000+829000	SONSTIGE EINNAHMEN SCHNUPPERTICKET	2116 3116 18	1.800,00	1.200,00	600,00	1.800,00	1.200,00	600,00		
2/690000+860000	TRANSFERS VON BUND, BUNDESFONDS UND BUNDESKAMMERN	2121 3121 15	2.000,00	0,00	2.000,00	2.000,00	0,00	2.000,00		
2/690000+861000	TRANSFERS VON LÄNDERN, LANDESFONDS UND LANDESKAMMERN	2121 3121 15	0,00	200,00	-200,00	0,00	200,00	-200,00		
<b>SU 21 / 31</b>	<b>Summe Erträge / Einzahlungen operative Gebarung</b>		<b>3.800,00</b>	<b>1.400,00</b>	<b>2.400,00</b>	<b>3.800,00</b>	<b>1.400,00</b>	<b>2.400,00</b>		
1/690000-620000	PERSONEN- u. GÜTERTRANSPORTE	2222 3222 24	1.900,00	1.900,00	0,00	1.900,00	1.900,00	0,00		
<b>SU 22 / 32</b>	<b>Summe Aufwendungen / Auszahlungen operative Gebarung</b>		<b>1.900,00</b>	<b>1.900,00</b>	<b>0,00</b>	<b>1.900,00</b>	<b>1.900,00</b>	<b>0,00</b>		
<b>SA 0 / SA 1</b>	<b>(0) Nettoergebnis (21 - 22) / (1) Geldfluss operative Gebarung (31 – 32)</b>		<b>1.900,00</b>	<b>-500,00</b>	<b>2.400,00</b>	<b>1.900,00</b>	<b>-500,00</b>	<b>2.400,00</b>		
<b>SU 23</b>	<b>Summe Haushaltsrücklagen</b>		<b>0,00</b>	<b>0,00</b>	<b>0,00</b>	<b>0,00</b>	<b>0,00</b>	<b>0,00</b>		
<b>SA00</b>	<b>Nettoergebnis nach Zuw./Entn. Haushaltsrücklagen (Saldo 0 +/- SU23)</b>		<b>1.900,00</b>	<b>-500,00</b>	<b>2.400,00</b>					
<b>Investive Gebarung</b>										
<b>SU 33</b>	<b>Summe Einzahlungen investive Gebarung</b>					<b>0,00</b>	<b>0,00</b>	<b>0,00</b>		
<b>SU 34</b>	<b>Summe Auszahlungen investive Gebarung</b>					<b>0,00</b>	<b>0,00</b>	<b>0,00</b>		
<b>SA2</b>	<b>Saldo (2) Geldfluss aus der Investiven Gebarung (33 – 34)</b>					<b>0,00</b>	<b>0,00</b>	<b>0,00</b>		
<b>SA3</b>	<b>Saldo (3) Nettofinanzierungssaldo (Saldo 1 + Saldo 2)</b>					<b>1.900,00</b>	<b>-500,00</b>	<b>2.400,00</b>		
<b>Finanzierungstätigkeit</b>										
<b>SU 35</b>	<b>Summe Einzahlungen aus der Finanzierungstätigkeit</b>					<b>0,00</b>	<b>0,00</b>	<b>0,00</b>		
<b>SU 36</b>	<b>Summe Auszahlungen aus der Finanzierungstätigkeit</b>					<b>0,00</b>	<b>0,00</b>	<b>0,00</b>		
<b>SA4</b>	<b>Saldo (4) Geldfluss aus der Finanzierungstätigkeit (35 – 36)</b>					<b>0,00</b>	<b>0,00</b>	<b>0,00</b>		
<b>SA5</b>	<b>Saldo (5) Geldfluss aus der voranschlagswirksamen Gebarung (Saldo 3 + Saldo 4)</b>					<b>1.900,00</b>	<b>-500,00</b>	<b>2.400,00</b>		

	MVAG EH FH	VC QU	Ergebnisvoranschlag		Finanzierungsvoranschlag				
			VA 2022 inkl. NVA	VA 2022	1. NVA	VA 2022 inkl. NVA	VA 2022	1. NVA	
<b>7 Wirtschaftsförderung</b>									
<b>71</b>	<b>Grundlagenverbesserung in der Land- und Forstwirtschaft</b>								
<b>710</b>	<b>Land- und forstwirtschaftlicher Wegebau</b>								
<b>710000</b>	<b>Güterwege</b>								
<b>Operative Gebarung</b>									
2/710000+813000	Erträge aus der Auflösung von Investitionszuschüssen (Kapitaltransfers)	2127		300,00	300,00	0,00	0,00	0,00	0,00
6/710000+829910	SONSTIGE ERTRÄGE - ZUFÜHRUNG AUS DER OPERATIVEN GEBARUNG	2116 3116	1 18	0,00	0,00	0,00	0,00	0,00	0,00
6/710000+829911	SONSTIGE ERTRÄGE - ZUFÜHRUNG VOM VORHABEN STRASSENBAU	2116 3116	1 18	8.200,00	8.200,00	0,00	8.200,00	8.200,00	0,00
2/710000+860000	TRANSFERS VON BUND, KATASTROPHENSCHADEN	2121 3121	15	11.800,00	0,00	11.800,00	11.800,00	0,00	11.800,00
6/710000+871000	KAPITALTRANSFER VON LAND, BEDARFSZUWEISUNG IWV3	2121 3121	1 33	3.400,00	3.400,00	0,00	3.400,00	3.400,00	0,00
<b>SU 21 / 31</b>	<b>Summe Erträge / Einzahlungen operative Gebarung</b>			<b>23.700,00</b>	<b>11.900,00</b>	<b>11.800,00</b>	<b>23.400,00</b>	<b>11.600,00</b>	<b>11.800,00</b>
1/710000-611000	INSTANDHALTUNG VON STRASSENBAUTEN - KATASTROPHENSCHÄDEN	2224 3224	24	1.000,00	0,00	1.000,00	1.000,00	0,00	1.000,00
1/710000-680000	Planmäßige Abschreibung	2226		31.000,00	31.000,00	0,00	0,00	0,00	0,00
<b>SU 22 / 32</b>	<b>Summe Aufwendungen / Auszahlungen operative Gebarung</b>			<b>32.000,00</b>	<b>31.000,00</b>	<b>1.000,00</b>	<b>1.000,00</b>	<b>0,00</b>	<b>1.000,00</b>
<b>SA 0 / SA 1</b>	<b>(0) Nettoergebnis (21 - 22) / (1) Geldfluss operative Gebarung (31 - 32)</b>			<b>-8.300,00</b>	<b>-19.100,00</b>	<b>10.800,00</b>	<b>22.400,00</b>	<b>11.600,00</b>	<b>10.800,00</b>
6/710000+894001	ENTNAHMEN AUS ZWECKGEBUNDENEN HAUSHALTSRÜCKLAGEN PUMPWERKE HW-SCHUTZ	2301	1	0,00	0,00	0,00	0,00	0,00	0,00
<b>SU 23</b>	<b>Summe Haushaltsrücklagen</b>			<b>0,00</b>	<b>0,00</b>	<b>0,00</b>	<b>0,00</b>	<b>0,00</b>	<b>0,00</b>
<b>SA00</b>	<b>Nettoergebnis nach Zuw./Entn. Haushaltsrücklagen (Saldo 0 +/- SU23)</b>			<b>-8.300,00</b>	<b>-19.100,00</b>	<b>10.800,00</b>			
<b>Investive Gebarung</b>									
6/710000+301000	KAPITALTRANSFER VON LAND, ABT. GÜTERWEGE	3331	1 33	0,00	0,00	0,00	3.400,00	3.400,00	0,00
6/710000+302000	KAPITALTRANSFERS VON GEMEINDEN, GEMEINDEVERBÄNDEN UND GEMEINDEFONDS, GDE. MARIA TAFERL	3331	1 33	0,00	0,00	0,00	0,00	0,00	0,00
<b>SU 33</b>	<b>Summe Einzahlungen investive Gebarung</b>						<b>3.400,00</b>	<b>3.400,00</b>	<b>0,00</b>
5/710000-002000	STRASSENBAUTEN INSTANDSETZUNG	3412	1 40	0,00	0,00	0,00	15.000,00	15.000,00	0,00
<b>SU 34</b>	<b>Summe Auszahlungen investive Gebarung</b>						<b>15.000,00</b>	<b>15.000,00</b>	<b>0,00</b>
<b>SA2</b>	<b>Saldo (2) Geldfluss aus der Investiven Gebarung (33 - 34)</b>						<b>-11.600,00</b>	<b>-11.600,00</b>	<b>0,00</b>

# 1. Nachtragsvoranschlag 2022

# NVA Ergebnis- und Finanzierungsvoranschlag Detailnachweis

Marktgemeinde Marbach an der Donau

		MVAG VC QU			Ergebnisvoranschlag			Finanzierungsvoranschlag		
		EH	FH		VA 2022 inkl. NVA	VA 2022	1. NVA	VA 2022 inkl. NVA	VA 2022	1. NVA
<b>SA3</b>	<b>Saldo (3) Nettofinanzierungssaldo (Saldo 1 + Saldo 2)</b>							<b>10.800,00</b>	<b>0,00</b>	<b>10.800,00</b>
<b>Finanzierungstätigkeit</b>										
<b>SU 35</b>	<b>Summe Einzahlungen aus der Finanzierungstätigkeit</b>							<b>0,00</b>	<b>0,00</b>	<b>0,00</b>
<b>SU 36</b>	<b>Summe Auszahlungen aus der Finanzierungstätigkeit</b>							<b>0,00</b>	<b>0,00</b>	<b>0,00</b>
<b>SA4</b>	<b>Saldo (4) Geldfluss aus der Finanzierungstätigkeit (35 – 36)</b>							<b>0,00</b>	<b>0,00</b>	<b>0,00</b>
<b>SA5</b>	<b>Saldo (5) Geldfluss aus der voranschlagswirksamen Gebarung (Saldo 3 + Saldo 4)</b>							<b>10.800,00</b>	<b>0,00</b>	<b>10.800,00</b>
<b>74</b>	<b>Sonstige Förderung der Land- und Forstwirtschaft</b>									
<b>749</b>	<b>Sonstige Einrichtungen und Maßnahmen</b>									
<b>749000</b>	<b>Sonstige Einrichtungen und Maßnahmen</b>									
<b>Operative Gebarung</b>										
<b>SU 21 / 31</b>	<b>Summe Erträge / Einzahlungen operative Gebarung</b>				<b>0,00</b>	<b>0,00</b>	<b>0,00</b>	<b>0,00</b>	<b>0,00</b>	<b>0,00</b>
1/749000-755000	LFD.TRANSFERZAHLUNGEN AN LANDW. BETRIEBE (BESAMUNG)	2233	3233	27	1.400,00	1.400,00	0,00	1.400,00	1.400,00	0,00
<b>SU 22 / 32</b>	<b>Summe Aufwendungen / Auszahlungen operative Gebarung</b>				<b>1.400,00</b>	<b>1.400,00</b>	<b>0,00</b>	<b>1.400,00</b>	<b>1.400,00</b>	<b>0,00</b>
<b>SA 0 / SA 1</b>	<b>(0) Nettoergebnis (21 - 22) / (1) Geldfluss operative Gebarung (31 – 32)</b>				<b>-1.400,00</b>	<b>-1.400,00</b>	<b>0,00</b>	<b>-1.400,00</b>	<b>-1.400,00</b>	<b>0,00</b>
<b>SU 23</b>	<b>Summe Haushaltsrücklagen</b>				<b>0,00</b>	<b>0,00</b>	<b>0,00</b>	<b>0,00</b>	<b>0,00</b>	<b>0,00</b>
<b>SA00</b>	<b>Nettoergebnis nach Zuw./Entn. Haushaltsrücklagen (Saldo 0 +/- SU23)</b>				<b>-1.400,00</b>	<b>-1.400,00</b>	<b>0,00</b>			
<b>Investive Gebarung</b>										
<b>SU 33</b>	<b>Summe Einzahlungen investive Gebarung</b>							<b>0,00</b>	<b>0,00</b>	<b>0,00</b>
<b>SU 34</b>	<b>Summe Auszahlungen investive Gebarung</b>							<b>0,00</b>	<b>0,00</b>	<b>0,00</b>
<b>SA2</b>	<b>Saldo (2) Geldfluss aus der Investiven Gebarung (33 – 34)</b>							<b>0,00</b>	<b>0,00</b>	<b>0,00</b>
<b>SA3</b>	<b>Saldo (3) Nettofinanzierungssaldo (Saldo 1 + Saldo 2)</b>							<b>-1.400,00</b>	<b>-1.400,00</b>	<b>0,00</b>
<b>Finanzierungstätigkeit</b>										
<b>SU 35</b>	<b>Summe Einzahlungen aus der Finanzierungstätigkeit</b>							<b>0,00</b>	<b>0,00</b>	<b>0,00</b>
<b>SU 36</b>	<b>Summe Auszahlungen aus der Finanzierungstätigkeit</b>							<b>0,00</b>	<b>0,00</b>	<b>0,00</b>
<b>SA4</b>	<b>Saldo (4) Geldfluss aus der Finanzierungstätigkeit (35 – 36)</b>							<b>0,00</b>	<b>0,00</b>	<b>0,00</b>
<b>SA5</b>	<b>Saldo (5) Geldfluss aus der voranschlagswirksamen Gebarung (Saldo 3 + Saldo 4)</b>							<b>-1.400,00</b>	<b>-1.400,00</b>	<b>0,00</b>
<b>75</b>	<b>Förderung der Energiewirtschaft</b>									
<b>759</b>	<b>Sonstige Energieträger</b>									
<b>759000</b>	<b>Sonstige Energieträger</b>									
<b>Operative Gebarung</b>										
<b>SU 21 / 31</b>	<b>Summe Erträge / Einzahlungen operative Gebarung</b>				<b>0,00</b>	<b>0,00</b>	<b>0,00</b>	<b>0,00</b>	<b>0,00</b>	<b>0,00</b>
1/759000-729000	SONSTIGE AUSGABEN	2225	3225	24	1.100,00	1.100,00	0,00	1.100,00	1.100,00	0,00
<b>SU 22 / 32</b>	<b>Summe Aufwendungen / Auszahlungen operative Gebarung</b>				<b>1.100,00</b>	<b>1.100,00</b>	<b>0,00</b>	<b>1.100,00</b>	<b>1.100,00</b>	<b>0,00</b>

# 1. Nachtragsvoranschlag 2022

Marktgemeinde Marbach an der Donau

# NVA Ergebnis- und Finanzierungsvoranschlag Detailnachweis

	MVAG	VC QU	Ergebnisvoranschlag			Finanzierungsvoranschlag				
			EH	FH	VA 2022 inkl. NVA	VA 2022	1. NVA	VA 2022 inkl. NVA	VA 2022	1. NVA
<b>SA 0 / SA 1</b>	<b>(0) Nettoergebnis (21 - 22) / (1) Geldfluss operative Gebarung (31 - 32)</b>				<b>-1.100,00</b>	<b>-1.100,00</b>	<b>0,00</b>	<b>-1.100,00</b>	<b>-1.100,00</b>	<b>0,00</b>
<b>SU 23</b>	<b>Summe Haushaltsrücklagen</b>				<b>0,00</b>	<b>0,00</b>	<b>0,00</b>	<b>0,00</b>	<b>0,00</b>	<b>0,00</b>
<b>SA00</b>	<b>Nettoergebnis nach Zuw./Entn. Haushaltsrücklagen (Saldo 0 +/- SU23)</b>				<b>-1.100,00</b>	<b>-1.100,00</b>	<b>0,00</b>			
<b>Investive Gebarung</b>										
<b>SU 33</b>	<b>Summe Einzahlungen investive Gebarung</b>							<b>0,00</b>	<b>0,00</b>	<b>0,00</b>
<b>SU 34</b>	<b>Summe Auszahlungen investive Gebarung</b>							<b>0,00</b>	<b>0,00</b>	<b>0,00</b>
<b>SA2</b>	<b>Saldo (2) Geldfluss aus der Investiven Gebarung (33 - 34)</b>							<b>0,00</b>	<b>0,00</b>	<b>0,00</b>
<b>SA3</b>	<b>Saldo (3) Nettofinanzierungssaldo (Saldo 1 + Saldo 2)</b>							<b>-1.100,00</b>	<b>-1.100,00</b>	<b>0,00</b>
<b>Finanzierungstätigkeit</b>										
<b>SU 35</b>	<b>Summe Einzahlungen aus der Finanzierungstätigkeit</b>							<b>0,00</b>	<b>0,00</b>	<b>0,00</b>
<b>SU 36</b>	<b>Summe Auszahlungen aus der Finanzierungstätigkeit</b>							<b>0,00</b>	<b>0,00</b>	<b>0,00</b>
<b>SA4</b>	<b>Saldo (4) Geldfluss aus der Finanzierungstätigkeit (35 - 36)</b>							<b>0,00</b>	<b>0,00</b>	<b>0,00</b>
<b>SA5</b>	<b>Saldo (5) Geldfluss aus der voranschlagswirksamen Gebarung (Saldo 3 + Saldo 4)</b>							<b>-1.100,00</b>	<b>-1.100,00</b>	<b>0,00</b>
<b>77</b>	<b>Förderung des Fremdenverkehrs</b>									
<b>770</b>	<b>Einrichtungen zur Förderung des Fremdenverkehrs</b>									
<b>770000</b>	<b>Einrichtung zur Förderung des Fremdenverkehrs</b>									
<b>Operative Gebarung</b>										
2/770000+829000	SONSTIGE EINNAHMEN - TRANSPARENTWAND	2116	3116	18	200,00	100,00	100,00	200,00	100,00	100,00
<b>SU 21 / 31</b>	<b>Summe Erträge / Einzahlungen operative Gebarung</b>				<b>200,00</b>	<b>100,00</b>	<b>100,00</b>	<b>200,00</b>	<b>100,00</b>	<b>100,00</b>
1/770000-400000	GERINGWERTIGE WIRTSCHAFTSGÜTER DES ANLAGEVERMÖGENS	2221	3221	23	200,00	0,00	200,00	200,00	0,00	200,00
1/770000-600000	BELEUCHTUNG	2222	3222	24	200,00	300,00	-100,00	200,00	300,00	-100,00
1/770000-614000	INSTANDHALTUNG DER DONAUÄNDE	2224	3224	24	3.200,00	1.000,00	2.200,00	3.200,00	1.000,00	2.200,00
1/770000-700000	MIET- UND PACHTAUFWAND	2223	3223	24	3.000,00	3.800,00	-800,00	3.000,00	3.800,00	-800,00
1/770000-726000	MITGLIEDSBEITRÄGE AN INSTITUTIONEN	2225	3225	24	18.100,00	18.100,00	0,00	18.100,00	18.100,00	0,00
1/770000-728000	LEISTUNGSENTGELTE AN FIRMEN	2225	3225	24	1.200,00	1.500,00	-300,00	1.200,00	1.500,00	-300,00
1/770000-729000	SONSTIGE AUSGABEN	2225	3225	24	100,00	100,00	0,00	100,00	100,00	0,00
<b>SU 22 / 32</b>	<b>Summe Aufwendungen / Auszahlungen operative Gebarung</b>				<b>26.000,00</b>	<b>24.800,00</b>	<b>1.200,00</b>	<b>26.000,00</b>	<b>24.800,00</b>	<b>1.200,00</b>
<b>SA 0 / SA 1</b>	<b>(0) Nettoergebnis (21 - 22) / (1) Geldfluss operative Gebarung (31 - 32)</b>				<b>-25.800,00</b>	<b>-24.700,00</b>	<b>-1.100,00</b>	<b>-25.800,00</b>	<b>-24.700,00</b>	<b>-1.100,00</b>
<b>SU 23</b>	<b>Summe Haushaltsrücklagen</b>				<b>0,00</b>	<b>0,00</b>	<b>0,00</b>	<b>0,00</b>	<b>0,00</b>	<b>0,00</b>
<b>SA00</b>	<b>Nettoergebnis nach Zuw./Entn. Haushaltsrücklagen (Saldo 0 +/- SU23)</b>				<b>-25.800,00</b>	<b>-24.700,00</b>	<b>-1.100,00</b>			
<b>Investive Gebarung</b>										
<b>SU 33</b>	<b>Summe Einzahlungen investive Gebarung</b>							<b>0,00</b>	<b>0,00</b>	<b>0,00</b>
<b>SU 34</b>	<b>Summe Auszahlungen investive Gebarung</b>							<b>0,00</b>	<b>0,00</b>	<b>0,00</b>

# 1. Nachtragsvoranschlag 2022

Marktgemeinde Marbach an der Donau

# NVA Ergebnis- und Finanzierungsvoranschlag Detailnachweis

		MVAG		VC QU	Ergebnisvoranschlag			Finanzierungsvoranschlag		
		EH	FH		VA 2022 inkl. NVA	VA 2022	1. NVA	VA 2022 inkl. NVA	VA 2022	1. NVA
SA2	Saldo (2) Geldfluss aus der Investiven Gebarung (33 – 34)							0,00	0,00	0,00
SA3	Saldo (3) Nettofinanzierungssaldo (Saldo 1 + Saldo 2)							-25.800,00	-24.700,00	-1.100,00
<b>Finanzierungstätigkeit</b>										
SU 35	Summe Einzahlungen aus der Finanzierungstätigkeit							0,00	0,00	0,00
SU 36	Summe Auszahlungen aus der Finanzierungstätigkeit							0,00	0,00	0,00
SA4	Saldo (4) Geldfluss aus der Finanzierungstätigkeit (35 – 36)							0,00	0,00	0,00
SA5	Saldo (5) Geldfluss aus der voranschlagswirksamen Gebarung (Saldo 3 + Saldo 4)							-25.800,00	-24.700,00	-1.100,00
771	Maßnahmen zur Förderung des Fremdenverkehrs									
771000	Maßnahmen zur Förderung des Fremdenverkehrs									
<b>Operative Gebarung</b>										
2/771000+813000	Erträge aus der Auflösung von Investitionszuschüssen (Kapitaltransfers)		2127		800,00	800,00	0,00	0,00	0,00	0,00
2/771000+829000	SONSTIGE EINNAHMEN - ÖFFENTL. WC		2116 3116 18		100,00	300,00	-200,00	100,00	300,00	-200,00
<b>SU 21 / 31</b>	<b>Summe Erträge / Einzahlungen operative Gebarung</b>				<b>900,00</b>	<b>1.100,00</b>	<b>-200,00</b>	<b>100,00</b>	<b>300,00</b>	<b>-200,00</b>
1/771000-454000	REINIGUNGSMITTEL - ÖFFENTL. WC	2221	3221	23	300,00	300,00	0,00	300,00	300,00	0,00
1/771000-610000	INSTANDHALTUNG VON GRUND UND BODEN	2224	3224	24	3.500,00	0,00	3.500,00	3.500,00	0,00	3.500,00
1/771000-614000	INSTANDHALTUNG VON GEBÄUDEN	2224	3224	24	300,00	300,00	0,00	300,00	300,00	0,00
1/771000-670000	VERSICHERUNGEN ÖFFENTLICHES WC	2222	3222	24	300,00	300,00	0,00	300,00	300,00	0,00
1/771000-680000	Planmäßige Abschreibung		2226		4.300,00	4.300,00	0,00	0,00	0,00	0,00
1/771000-728000	INSERTIONEN, WERBUNG U. DGL.	2225	3225	24	2.700,00	3.500,00	-800,00	2.700,00	3.500,00	-800,00
1/771000-757000	BEITRAG AN FREMDENVERK. VEREIN	2234	3234	27	900,00	1.100,00	-200,00	900,00	1.100,00	-200,00
<b>SU 22 / 32</b>	<b>Summe Aufwendungen / Auszahlungen operative Gebarung</b>				<b>12.300,00</b>	<b>9.800,00</b>	<b>2.500,00</b>	<b>8.000,00</b>	<b>5.500,00</b>	<b>2.500,00</b>
<b>SA 0 / SA 1</b>	<b>(0) Nettoergebnis (21 - 22) / (1) Geldfluss operative Gebarung (31 – 32)</b>				<b>-11.400,00</b>	<b>-8.700,00</b>	<b>-2.700,00</b>	<b>-7.900,00</b>	<b>-5.200,00</b>	<b>-2.700,00</b>
SU 23	Summe Haushaltsrücklagen				0,00	0,00	0,00	0,00	0,00	0,00
SA00	Nettoergebnis nach Zuw./Entn. Haushaltsrücklagen (Saldo 0 +/- SU23)				-11.400,00	-8.700,00	-2.700,00			
<b>Investive Gebarung</b>										
SU 33	Summe Einzahlungen investive Gebarung							0,00	0,00	0,00
SU 34	Summe Auszahlungen investive Gebarung							0,00	0,00	0,00
SA2	Saldo (2) Geldfluss aus der Investiven Gebarung (33 – 34)							0,00	0,00	0,00
SA3	Saldo (3) Nettofinanzierungssaldo (Saldo 1 + Saldo 2)							-7.900,00	-5.200,00	-2.700,00
<b>Finanzierungstätigkeit</b>										
SU 35	Summe Einzahlungen aus der Finanzierungstätigkeit							0,00	0,00	0,00
SU 36	Summe Auszahlungen aus der Finanzierungstätigkeit							0,00	0,00	0,00
SA4	Saldo (4) Geldfluss aus der Finanzierungstätigkeit (35 – 36)							0,00	0,00	0,00

# 1. Nachtragsvoranschlag 2022

Marktgemeinde Marbach an der Donau

# NVA Ergebnis- und Finanzierungsvoranschlag Detailnachweis

	MVAG	VC QU	Ergebnisvoranschlag		Finanzierungsvoranschlag						
			EH	FH	VA 2022 inkl. NVA	VA 2022	1. NVA	VA 2022 inkl. NVA	VA 2022	1. NVA	
<b>SA5</b>	<b>Saldo (5) Geldfluss aus der voranschlagswirksamen Gebarung (Saldo 3 + Saldo 4)</b>							<b>-7.900,00</b>	<b>-5.200,00</b>	<b>-2.700,00</b>	
<b>78</b>	<b>Förderung von Handel, Gewerbe und Industrie</b>										
<b>782</b>	<b>Wirtschaftspolitische Maßnahmen</b>										
<b>782000</b>	<b>WIRTSCHAFTSPOLIT. MAßNAHMEN</b>										
<b>Operative Gebarung</b>											
<b>SU 21 / 31</b>	<b>Summe Erträge / Einzahlungen operative Gebarung</b>				<b>0,00</b>	<b>0,00</b>	<b>0,00</b>	<b>0,00</b>	<b>0,00</b>	<b>0,00</b>	<b>0,00</b>
1/782000-728000	ENTGELTE FÜR LEISTUNGEN DER	2225	3225	24	500,00	500,00	0,00	500,00	500,00	0,00	
	WIRTSCHAFT										
<b>SU 22 / 32</b>	<b>Summe Aufwendungen / Auszahlungen operative Gebarung</b>				<b>500,00</b>	<b>500,00</b>	<b>0,00</b>	<b>500,00</b>	<b>500,00</b>	<b>0,00</b>	
<b>SA 0 / SA 1</b>	<b>(0) Nettoergebnis (21 - 22) / (1) Geldfluss operative Gebarung (31 – 32)</b>				<b>-500,00</b>	<b>-500,00</b>	<b>0,00</b>	<b>-500,00</b>	<b>-500,00</b>	<b>0,00</b>	
<b>SU 23</b>	<b>Summe Haushaltsrücklagen</b>				<b>0,00</b>	<b>0,00</b>	<b>0,00</b>	<b>0,00</b>	<b>0,00</b>	<b>0,00</b>	
<b>SA00</b>	<b>Nettoergebnis nach Zuw./Entn. Haushaltsrücklagen (Saldo 0 +/- SU23)</b>				<b>-500,00</b>	<b>-500,00</b>	<b>0,00</b>				
<b>Investive Gebarung</b>											
<b>SU 33</b>	<b>Summe Einzahlungen investive Gebarung</b>							<b>0,00</b>	<b>0,00</b>	<b>0,00</b>	
<b>SU 34</b>	<b>Summe Auszahlungen investive Gebarung</b>							<b>0,00</b>	<b>0,00</b>	<b>0,00</b>	
<b>SA2</b>	<b>Saldo (2) Geldfluss aus der Investiven Gebarung (33 – 34)</b>							<b>0,00</b>	<b>0,00</b>	<b>0,00</b>	
<b>SA3</b>	<b>Saldo (3) Nettofinanzierungssaldo (Saldo 1 + Saldo 2)</b>							<b>-500,00</b>	<b>-500,00</b>	<b>0,00</b>	
<b>Finanzierungstätigkeit</b>											
<b>SU 35</b>	<b>Summe Einzahlungen aus der Finanzierungstätigkeit</b>							<b>0,00</b>	<b>0,00</b>	<b>0,00</b>	
<b>SU 36</b>	<b>Summe Auszahlungen aus der Finanzierungstätigkeit</b>							<b>0,00</b>	<b>0,00</b>	<b>0,00</b>	
<b>SA4</b>	<b>Saldo (4) Geldfluss aus der Finanzierungstätigkeit (35 – 36)</b>							<b>0,00</b>	<b>0,00</b>	<b>0,00</b>	
<b>SA5</b>	<b>Saldo (5) Geldfluss aus der voranschlagswirksamen Gebarung (Saldo 3 + Saldo 4)</b>							<b>-500,00</b>	<b>-500,00</b>	<b>0,00</b>	

# 1. Nachtragsvoranschlag 2022

Marktgemeinde Marbach an der Donau

# NVA Ergebnis- und Finanzierungsvoranschlag Detailnachweis

		MVAG		VC QU	Ergebnisvoranschlag		Finanzierungsvoranschlag			
		EH	FH		VA 2022 inkl. NVA	VA 2022	1. NVA	VA 2022 inkl. NVA	VA 2022	1. NVA
<b>8 Dienstleistungen</b>										
<b>81</b>	<b>Öffentliche Einrichtungen (soweit nicht dem Abschnitt 85 zuzuordnen)</b>									
<b>813</b>	<b>Müllbeseitigung</b>									
<b>813000</b>	<b>Abfallbeseitigung</b>									
<b>Operative Gebarung</b>										
2/813000+829000	SONSTIGE ERTRÄGE	2116	3116	18	0,00	0,00	0,00	0,00	0,00	0,00
<b>SU 21 / 31</b>	<b>Summe Erträge / Einzahlungen operative Gebarung</b>				<b>0,00</b>	<b>0,00</b>	<b>0,00</b>	<b>0,00</b>	<b>0,00</b>	<b>0,00</b>
1/813000-619000	ALTSTOFFSAMMELZENTRUM BAUZINS	2224	3224	24	400,00	400,00	0,00	400,00	400,00	0,00
<b>SU 22 / 32</b>	<b>Summe Aufwendungen / Auszahlungen operative Gebarung</b>				<b>400,00</b>	<b>400,00</b>	<b>0,00</b>	<b>400,00</b>	<b>400,00</b>	<b>0,00</b>
<b>SA 0 / SA 1</b>	<b>(0) Nettoergebnis (21 - 22) / (1) Geldfluss operative Gebarung (31 - 32)</b>				<b>-400,00</b>	<b>-400,00</b>	<b>0,00</b>	<b>-400,00</b>	<b>-400,00</b>	<b>0,00</b>
<b>SU 23</b>	<b>Summe Haushaltsrücklagen</b>				<b>0,00</b>	<b>0,00</b>	<b>0,00</b>	<b>0,00</b>	<b>0,00</b>	<b>0,00</b>
<b>SA00</b>	<b>Nettoergebnis nach Zuw./Entn. Haushaltsrücklagen (Saldo 0 +/- SU23)</b>				<b>-400,00</b>	<b>-400,00</b>	<b>0,00</b>			
<b>Investive Gebarung</b>										
<b>SU 33</b>	<b>Summe Einzahlungen investive Gebarung</b>							<b>0,00</b>	<b>0,00</b>	<b>0,00</b>
<b>SU 34</b>	<b>Summe Auszahlungen investive Gebarung</b>							<b>0,00</b>	<b>0,00</b>	<b>0,00</b>
<b>SA2</b>	<b>Saldo (2) Geldfluss aus der Investiven Gebarung (33 - 34)</b>							<b>0,00</b>	<b>0,00</b>	<b>0,00</b>
<b>SA3</b>	<b>Saldo (3) Nettofinanzierungssaldo (Saldo 1 + Saldo 2)</b>							<b>-400,00</b>	<b>-400,00</b>	<b>0,00</b>
<b>Finanzierungstätigkeit</b>										
<b>SU 35</b>	<b>Summe Einzahlungen aus der Finanzierungstätigkeit</b>							<b>0,00</b>	<b>0,00</b>	<b>0,00</b>
<b>SU 36</b>	<b>Summe Auszahlungen aus der Finanzierungstätigkeit</b>							<b>0,00</b>	<b>0,00</b>	<b>0,00</b>
<b>SA4</b>	<b>Saldo (4) Geldfluss aus der Finanzierungstätigkeit (35 - 36)</b>							<b>0,00</b>	<b>0,00</b>	<b>0,00</b>
<b>SA5</b>	<b>Saldo (5) Geldfluss aus der voranschlagswirksamen Gebarung (Saldo 3 + Saldo 4)</b>							<b>-400,00</b>	<b>-400,00</b>	<b>0,00</b>
<b>815</b>	<b>Park- und Gartenanlagen, Kinderspielplätze</b>									
<b>815000</b>	<b>Park- und Gartenanlagen, Kinderspielplätze</b>									
<b>Operative Gebarung</b>										
<b>SU 21 / 31</b>	<b>Summe Erträge / Einzahlungen operative Gebarung</b>				<b>0,00</b>	<b>0,00</b>	<b>0,00</b>	<b>0,00</b>	<b>0,00</b>	<b>0,00</b>
1/815000-600000	STROM KG SPIELPLATZ	2222	3222	24	200,00	300,00	-100,00	200,00	300,00	-100,00
1/815000-613000	INSTANDHALTUNG	2224	3224	24	3.000,00	7.500,00	-4.500,00	3.000,00	7.500,00	-4.500,00
1/815000-680000	Planmäßige Abschreibung	2226			1.300,00	1.300,00	0,00	0,00	0,00	0,00
<b>SU 22 / 32</b>	<b>Summe Aufwendungen / Auszahlungen operative Gebarung</b>				<b>4.500,00</b>	<b>9.100,00</b>	<b>-4.600,00</b>	<b>3.200,00</b>	<b>7.800,00</b>	<b>-4.600,00</b>
<b>SA 0 / SA 1</b>	<b>(0) Nettoergebnis (21 - 22) / (1) Geldfluss operative Gebarung (31 - 32)</b>				<b>-4.500,00</b>	<b>-9.100,00</b>	<b>4.600,00</b>	<b>-3.200,00</b>	<b>-7.800,00</b>	<b>4.600,00</b>
<b>SU 23</b>	<b>Summe Haushaltsrücklagen</b>				<b>0,00</b>	<b>0,00</b>	<b>0,00</b>	<b>0,00</b>	<b>0,00</b>	<b>0,00</b>
<b>SA00</b>	<b>Nettoergebnis nach Zuw./Entn. Haushaltsrücklagen (Saldo 0 +/- SU23)</b>				<b>-4.500,00</b>	<b>-9.100,00</b>	<b>4.600,00</b>			

# 1. Nachtragsvoranschlag 2022

Marktgemeinde Marbach an der Donau

# NVA Ergebnis- und Finanzierungsvoranschlag Detailnachweis

	MVAG	VC QU	Ergebnisvoranschlag				Finanzierungsvoranschlag			
			EH	FH	VA 2022 inkl. NVA	VA 2022	1. NVA	VA 2022 inkl. NVA	VA 2022	1. NVA
<b>Investive Gebarung</b>										
<b>SU 33</b>	<b>Summe Einzahlungen investive Gebarung</b>							<b>0,00</b>	<b>0,00</b>	<b>0,00</b>
1/815000-050000	SONDERANLAGEN	3412 2 40			0,00	0,00	0,00	2.000,00	9.500,00	-7.500,00
<b>SU 34</b>	<b>Summe Auszahlungen investive Gebarung</b>							<b>2.000,00</b>	<b>9.500,00</b>	<b>-7.500,00</b>
<b>SA2</b>	<b>Saldo (2) Geldfluss aus der Investiven Gebarung (33 – 34)</b>							<b>-2.000,00</b>	<b>-9.500,00</b>	<b>7.500,00</b>
<b>SA3</b>	<b>Saldo (3) Nettofinanzierungssaldo (Saldo 1 + Saldo 2)</b>							<b>-5.200,00</b>	<b>-17.300,00</b>	<b>12.100,00</b>
<b>Finanzierungstätigkeit</b>										
<b>SU 35</b>	<b>Summe Einzahlungen aus der Finanzierungstätigkeit</b>							<b>0,00</b>	<b>0,00</b>	<b>0,00</b>
<b>SU 36</b>	<b>Summe Auszahlungen aus der Finanzierungstätigkeit</b>							<b>0,00</b>	<b>0,00</b>	<b>0,00</b>
<b>SA4</b>	<b>Saldo (4) Geldfluss aus der Finanzierungstätigkeit (35 – 36)</b>							<b>0,00</b>	<b>0,00</b>	<b>0,00</b>
<b>SA5</b>	<b>Saldo (5) Geldfluss aus der voranschlagswirksamen Gebarung (Saldo 3 + Saldo 4)</b>							<b>-5.200,00</b>	<b>-17.300,00</b>	<b>12.100,00</b>
<b>816</b>	<b>Öffentliche Beleuchtung und öffentliche Uhren</b>									
<b>816000</b>	<b>Öffentliche Beleuchtung und öffentliche Uhren</b>									
<b>Operative Gebarung</b>										
2/816000+813000	Erträge aus der Auflösung von Investitionszuschüssen (Kapitaltransfers)	2127			3.100,00	3.100,00	0,00	0,00	0,00	0,00
<b>SU 21 / 31</b>	<b>Summe Erträge / Einzahlungen operative Gebarung</b>				<b>3.100,00</b>	<b>3.100,00</b>	<b>0,00</b>	<b>0,00</b>	<b>0,00</b>	<b>0,00</b>
1/816000-600000	STROMVERBRAUCH	2222 3222 24			12.000,00	15.500,00	-3.500,00	12.000,00	15.500,00	-3.500,00
1/816000-619000	INSTANDHALTUNG DER STRASSENBELEUCHTUNG	2224 3224 24			10.000,00	10.000,00	0,00	10.000,00	10.000,00	0,00
1/816000-640000	RECHTS- UND BERATUNGSaufWAND	2222 3222 24			0,00	0,00	0,00	0,00	0,00	0,00
1/816000-650000	ZINSEN FÜR FINANZSCHULDEN	2241 3241 25			1.300,00	1.600,00	-300,00	1.300,00	1.600,00	-300,00
1/816000-680000	Planmäßige Abschreibung	2226			42.700,00	42.700,00	0,00	0,00	0,00	0,00
<b>SU 22 / 32</b>	<b>Summe Aufwendungen / Auszahlungen operative Gebarung</b>				<b>66.000,00</b>	<b>69.800,00</b>	<b>-3.800,00</b>	<b>23.300,00</b>	<b>27.100,00</b>	<b>-3.800,00</b>
<b>SA 0 / SA 1</b>	<b>(0) Nettoergebnis (21 - 22) / (1) Geldfluss operative Gebarung (31 – 32)</b>				<b>-62.900,00</b>	<b>-66.700,00</b>	<b>3.800,00</b>	<b>-23.300,00</b>	<b>-27.100,00</b>	<b>3.800,00</b>
<b>SU 23</b>	<b>Summe Haushaltsrücklagen</b>				<b>0,00</b>	<b>0,00</b>	<b>0,00</b>	<b>0,00</b>	<b>0,00</b>	<b>0,00</b>
<b>SA00</b>	<b>Nettoergebnis nach Zuw./Entn. Haushaltsrücklagen (Saldo 0 +/- SU23)</b>				<b>-62.900,00</b>	<b>-66.700,00</b>	<b>3.800,00</b>			
<b>Investive Gebarung</b>										
<b>SU 33</b>	<b>Summe Einzahlungen investive Gebarung</b>							<b>0,00</b>	<b>0,00</b>	<b>0,00</b>
<b>SU 34</b>	<b>Summe Auszahlungen investive Gebarung</b>							<b>0,00</b>	<b>0,00</b>	<b>0,00</b>
<b>SA2</b>	<b>Saldo (2) Geldfluss aus der Investiven Gebarung (33 – 34)</b>							<b>0,00</b>	<b>0,00</b>	<b>0,00</b>
<b>SA3</b>	<b>Saldo (3) Nettofinanzierungssaldo (Saldo 1 + Saldo 2)</b>							<b>-23.300,00</b>	<b>-27.100,00</b>	<b>3.800,00</b>
<b>Finanzierungstätigkeit</b>										
<b>SU 35</b>	<b>Summe Einzahlungen aus der Finanzierungstätigkeit</b>							<b>0,00</b>	<b>0,00</b>	<b>0,00</b>
1/816000-346000	TILGUNG VON BANKDARLEHEN	3614 65			0,00	0,00	0,00	9.600,00	9.600,00	0,00
<b>SU 36</b>	<b>Summe Auszahlungen aus der Finanzierungstätigkeit</b>							<b>9.600,00</b>	<b>9.600,00</b>	<b>0,00</b>
<b>SA4</b>	<b>Saldo (4) Geldfluss aus der Finanzierungstätigkeit (35 – 36)</b>							<b>-9.600,00</b>	<b>-9.600,00</b>	<b>0,00</b>

# 1. Nachtragsvoranschlag 2022

Marktgemeinde Marbach an der Donau

# NVA Ergebnis- und Finanzierungsvoranschlag Detailnachweis

		MVAG VC QU			Ergebnisvoranschlag			Finanzierungsvoranschlag		
		EH	FH		VA 2022 inkl. NVA	VA 2022	1. NVA	VA 2022 inkl. NVA	VA 2022	1. NVA
<b>SA5</b>	<b>Saldo (5) Geldfluss aus der voranschlagswirksamen Gebarung (Saldo 3 + Saldo 4)</b>							<b>-32.900,00</b>	<b>-36.700,00</b>	<b>3.800,00</b>
<b>817</b>	<b>Friedhöfe (einschließlich Einsegnungshallen und Krematorien)</b>									
<b>817000</b>	<b>FRIEDHÖFE</b>									
	<b>Operative Gebarung</b>									
2/817000+808000	VERÄUßERUNG VON SONSTIGEN VERBRAUCHSGÜTERN - GRABKERZEN	2116	3116	16	700,00	700,00	0,00	700,00	700,00	0,00
2/817000+852000	GRABSTELLENGEBÜHREN	2113	3113	12	9.500,00	7.500,00	2.000,00	9.500,00	7.500,00	2.000,00
2/817000+852100	BEERDIGUNGS-U. LEICHENKAMMERGEBÜHR	2113	3113	12	5.200,00	4.800,00	400,00	5.200,00	4.800,00	400,00
<b>SU 21 / 31</b>	<b>Summe Erträge / Einzahlungen operative Gebarung</b>				<b>15.400,00</b>	<b>13.000,00</b>	<b>2.400,00</b>	<b>15.400,00</b>	<b>13.000,00</b>	<b>2.400,00</b>
1/817000-459000	SONSTIGE VERBRAUCHSGÜTER GRABKERZEN	2221	3221	23	700,00	700,00	0,00	700,00	700,00	0,00
1/817000-600000	BELEUCHTUNG	2222	3222	24	200,00	300,00	-100,00	200,00	300,00	-100,00
1/817000-613000	INSTANDHALTUNG DER WEGE, MAUERN, EHREN- UND KRIEGSGRÄBER	2224	3224	24	1.200,00	1.000,00	200,00	1.200,00	1.000,00	200,00
1/817000-614000	INSTANDHALTUNG DER AUFBAHRUNGSHALLE	2224	3224	24	100,00	100,00	0,00	100,00	100,00	0,00
1/817000-680000	Planmäßige Abschreibung	2226			1.300,00	1.300,00	0,00	0,00	0,00	0,00
1/817000-720000	KOSTENBEITRAG FÜR LEISTUNGEN DER GEMEINDEVERWALTUNG	2225	3225	24	1.100,00	1.100,00	0,00	1.100,00	1.100,00	0,00
1/817000-720100	KOSTENBEITRAG FÜR SACHAUFWAND DER GEMEINDEVERWALTUNG	2225	3225	24	300,00	300,00	0,00	300,00	300,00	0,00
1/817000-720200	KOSTENBEITRAG FÜR LEISTUNGEN DES BAUHOF	2225	3225	24	4.500,00	4.500,00	0,00	4.500,00	4.500,00	0,00
1/817000-728000	KOSTEN FÜR DIE ABFALLENTSORGUNG	2225	3225	24	2.000,00	2.000,00	0,00	2.000,00	2.000,00	0,00
<b>SU 22 / 32</b>	<b>Summe Aufwendungen / Auszahlungen operative Gebarung</b>				<b>11.400,00</b>	<b>11.300,00</b>	<b>100,00</b>	<b>10.100,00</b>	<b>10.000,00</b>	<b>100,00</b>
<b>SA 0 / SA 1</b>	<b>(0) Nettoergebnis (21 - 22) / (1) Geldfluss operative Gebarung (31 - 32)</b>				<b>4.000,00</b>	<b>1.700,00</b>	<b>2.300,00</b>	<b>5.300,00</b>	<b>3.000,00</b>	<b>2.300,00</b>
<b>SU 23</b>	<b>Summe Haushaltsrücklagen</b>				<b>0,00</b>	<b>0,00</b>	<b>0,00</b>	<b>0,00</b>	<b>0,00</b>	<b>0,00</b>
<b>SA00</b>	<b>Nettoergebnis nach Zuw./Entn. Haushaltsrücklagen (Saldo 0 +/- SU23)</b>				<b>4.000,00</b>	<b>1.700,00</b>	<b>2.300,00</b>			
	<b>Investive Gebarung</b>									
<b>SU 33</b>	<b>Summe Einzahlungen investive Gebarung</b>							<b>0,00</b>	<b>0,00</b>	<b>0,00</b>
<b>SU 34</b>	<b>Summe Auszahlungen investive Gebarung</b>							<b>0,00</b>	<b>0,00</b>	<b>0,00</b>
<b>SA2</b>	<b>Saldo (2) Geldfluss aus der Investiven Gebarung (33 - 34)</b>							<b>0,00</b>	<b>0,00</b>	<b>0,00</b>
<b>SA3</b>	<b>Saldo (3) Nettofinanzierungssaldo (Saldo 1 + Saldo 2)</b>							<b>5.300,00</b>	<b>3.000,00</b>	<b>2.300,00</b>
	<b>Finanzierungstätigkeit</b>									
<b>SU 35</b>	<b>Summe Einzahlungen aus der Finanzierungstätigkeit</b>							<b>0,00</b>	<b>0,00</b>	<b>0,00</b>

# 1. Nachtragsvoranschlag 2022

Marktgemeinde Marbach an der Donau

# NVA Ergebnis- und Finanzierungsvoranschlag Detailnachweis

	MVAG	VC QU	Ergebnisvoranschlag			Finanzierungsvoranschlag				
			EH	FH	VA 2022 inkl. NVA	VA 2022	1. NVA	VA 2022 inkl. NVA	VA 2022	1. NVA
<b>SU 36</b>	<b>Summe Auszahlungen aus der Finanzierungstätigkeit</b>					<b>0,00</b>	<b>0,00</b>	<b>0,00</b>		
<b>SA4</b>	<b>Saldo (4) Geldfluss aus der Finanzierungstätigkeit (35 – 36)</b>					<b>0,00</b>	<b>0,00</b>	<b>0,00</b>		
<b>SA5</b>	<b>Saldo (5) Geldfluss aus der voranschlagswirksamen Gebarung (Saldo 3 + Saldo 4)</b>					<b>5.300,00</b>	<b>3.000,00</b>	<b>2.300,00</b>		
<b>82</b>	<b>Betriebsähnliche Einrichtungen und Betriebe</b>									
<b>820</b>	<b>Wirtschaftshöfe</b>									
<b>820000</b>	<b>BAUHOF</b>									
<b>Operative Gebarung</b>										
2/820000+813000	Erträge aus der Auflösung von Investitionszuschüssen (Kapitaltransfers)	2127			300,00	300,00	0,00	0,00	0,00	
2/820000+816000	KOSTENBEITRAG FÜR LEISTUNGEN DER WASSERVERSORGUNG	2114	3114	13	13.400,00	13.400,00	0,00	13.400,00	13.400,00	0,00
2/820000+816100	KOSTENBEITRAG FÜR LEISTUNGEN DER ABWASSERBESEITIGUNG	2114	3114	13	9.100,00	9.100,00	0,00	9.100,00	9.100,00	0,00
2/820000+816200	KOSTENBEITRAG FÜR LEISTUNGEN FRIEDHOF	2114	3114	13	4.500,00	4.500,00	0,00	4.500,00	4.500,00	0,00
2/820000+816300	KOSTENBEITRAG FÜR LEISTUNGEN KINDERGARTENBUS	2114	3114	13	3.000,00	3.000,00	0,00	3.000,00	3.000,00	0,00
2/820000+827000	KOSTENBEITRAG DES WASSERVERBANDES AN DIE SITZGEMEINDE WASSERMEISTER	2116	3116	18	20.600,00	20.600,00	0,00	20.600,00	20.600,00	0,00
6/820000+829910	SONSTIGE ERTRÄGE - ZUFÜHRUNG IST-ÜBERSCHUSS 2019	2116	3116	1 18	0,00	0,00	0,00	0,00	0,00	0,00
6/820000+829911	SONSTIGE ERTRÄGE - ZUFÜHRUNG VOM VORHABEN STRASSENBAU	2116	3116	1 18	104.100,00	0,00	104.100,00	104.100,00	0,00	104.100,00
2/820000+860000	TRANSFERS VON BUND, EPIDEMIEGESETZ	2121	3121	15	2.300,00	0,00	2.300,00	2.300,00	0,00	2.300,00
2/820000+861000	ZUSCHÜSSE DES LANDES (ZINSEN) UNITRAC	2121	3121	15	0,00	0,00	0,00	0,00	0,00	0,00
2/820000+863000	TRANSFERS VON SONSTIGEN TRÄGERN ÖFFENTLICHEN RECHTS UND SOZIALVERSICHERUNGSTRÄGERN, BSA	2121	3121	15	6.000,00	6.000,00	0,00	6.000,00	6.000,00	0,00
2/820000+863100	TRANSFERS VON SONSTIGEN TRÄGERN ÖFFENTLICHEN RECHTS UND SOZIALVERSICHERUNGSTRÄGERN, AUVA	2121	3121	15	0,00	0,00	0,00	0,00	0,00	0,00
2/820000+866000	TRANSFERS VON FINANZUNTERNEHMEN - VERSICHERUNG	2123	3123	16	36.100,00	35.000,00	1.100,00	36.100,00	35.000,00	1.100,00

# 1. Nachtragsvoranschlag 2022

Marktgemeinde Marbach an der Donau

# NVA Ergebnis- und Finanzierungsvoranschlag Detailnachweis

		MVAG		VC QU	Ergebnisvoranschlag			Finanzierungsvoranschlag		
		EH	FH		VA 2022 inkl. NVA	VA 2022	1. NVA	VA 2022 inkl. NVA	VA 2022	1. NVA
6/820000+871000	KAPITALTRANSFERZHLG. VON LÄNDERN UND LANDESFONDS	2121	3121	1 33	0,00	0,00	0,00	0,00	0,00	0,00
<b>SU 21 / 31</b>	<b>Summe Erträge / Einzahlungen operative Gebarung</b>				<b>199.400,00</b>	<b>91.900,00</b>	<b>107.500,00</b>	<b>199.100,00</b>	<b>91.600,00</b>	<b>107.500,00</b>
1/820000-400000	GERINGWERTIGE WIRTSCHAFTSGÜTER, DIENSTBEKLEIDUNG	2221	3221	23	2.000,00	2.500,00	-500,00	2.000,00	2.500,00	-500,00
1/820000-402000	WERKZEUG	2221	3221	23	500,00	800,00	-300,00	500,00	800,00	-300,00
1/820000-451000	BEHEIZUNG	2221	3221	23	1.500,00	1.500,00	0,00	1.500,00	1.500,00	0,00
1/820000-452000	TREIBSTOFFE	2221	3221	23	7.800,00	4.300,00	3.500,00	7.800,00	4.300,00	3.500,00
1/820000-452100	TREIBSTOFFE HI-LUX	2221	3221	23	2.300,00	1.900,00	400,00	2.300,00	1.900,00	400,00
1/820000-459000	SONSTIGE VERBRAUCHSGÜTER MATERIALANKAUF	2221	3221	23	3.500,00	3.500,00	0,00	3.500,00	3.500,00	0,00
1/820000-511000	GELDBEZÜGE DER VERTRAGSBEDIENSTETEN IN HANDWERKLICHER VERWENDUNG	2211	3211	20	182.500,00	212.200,00	-29.700,00	182.500,00	212.200,00	-29.700,00
1/820000-511100	GELDBEZÜGE VB HANDW.VERWENDUNG - DIENSTJUBILÄUM	2211	3211	20	0,00	0,00	0,00	0,00	0,00	0,00
1/820000-511200	GELDBEZÜGE VB HANDW.VERWENDUNG - ABFERTIGUNG	2211	3211	20	48.600,00	48.600,00	0,00	48.600,00	48.600,00	0,00
1/820000-580000	DGB ZUM AUSGLEICHSFONDS FÜR FAMILIENBEIHILFEN	2212	3212	20	6.100,00	6.100,00	0,00	6.100,00	6.100,00	0,00
1/820000-581000	Sonstige DGB zur sozialen Sicherheit	2212	3212	20	0,00	0,00	0,00	0,00	0,00	0,00
1/820000-582000	DGB ZUR ALTERSSICHERUNG	2212	3212	20	38.500,00	42.400,00	-3.900,00	38.500,00	42.400,00	-3.900,00
1/820000-582100	MITARBEITERVORSORGE	2212	3212	20	1.800,00	1.800,00	0,00	1.800,00	1.800,00	0,00
1/820000-591000	Dotierung von Rückstellungen für Abfertigungen	2214			0,00	0,00	0,00	0,00	0,00	0,00
1/820000-592000	Dotierung von Rückstellungen für Jubiläumszuwendungen	2214			700,00	700,00	0,00	0,00	0,00	0,00
1/820000-600000	STROMKOSTEN	2222	3222	24	1.200,00	800,00	400,00	1.200,00	800,00	400,00
1/820000-614000	INSTANDHALTUNG VON GEBÄUDEN	2224	3224	24	500,00	500,00	0,00	500,00	500,00	0,00
1/820000-616000	INSTANDHALTUNG VON MASCHINEN UND MASCHINELLE ANLAGEN	2224	3224	24	1.000,00	1.000,00	0,00	1.000,00	1.000,00	0,00
1/820000-617000	INSTANDHALTUNG VON FAHRZEUGEN TRAKTOR/UNITRAC	2224	3224	24	6.500,00	5.000,00	1.500,00	6.500,00	5.000,00	1.500,00
1/820000-617100	INSTANDHALTUNG FAHRZEUGE KLEINSTRANSPORTER	2224	3224	24	1.500,00	1.500,00	0,00	1.500,00	1.500,00	0,00
1/820000-631000	TELEFON	2222	3222	24	600,00	600,00	0,00	600,00	600,00	0,00
1/820000-650000	ZINSEN FÜR FINANZSCHULDEN UNITRAC	2241	3241	25	0,00	0,00	0,00	0,00	0,00	0,00
1/820000-670000	VERSICHERUNGEN	2222	3222	24	3.600,00	6.600,00	-3.000,00	3.600,00	6.600,00	-3.000,00

# 1. Nachtragsvoranschlag 2022

Marktgemeinde Marbach an der Donau

# NVA Ergebnis- und Finanzierungsvoranschlag Detailnachweis

		MVAG		VC QU	Ergebnisvoranschlag			Finanzierungsvoranschlag		
		EH	FH		VA 2022 inkl. NVA	VA 2022	1. NVA	VA 2022 inkl. NVA	VA 2022	1. NVA
1/820000-670100	ABFERTIGUNGSVERSICHERUNG FÜR BEDIENSTETE	2222	3222	24	4.300,00	4.300,00	0,00	4.300,00	4.300,00	0,00
1/820000-680000	Planmäßige Abschreibung	2226			25.600,00	25.600,00	0,00	0,00	0,00	0,00
1/820000-710000	ÖFFENTLICHE ABGABEN KFZ- STEUER	2225	3225	24	4.300,00	4.200,00	100,00	4.300,00	4.200,00	100,00
1/820000-711000	GEMEINDEABGABEN	2225	3225	24	500,00	500,00	0,00	500,00	500,00	0,00
1/820000-724000	REISEGEBÜHREN	2225	3225	24	900,00	1.300,00	-400,00	900,00	1.300,00	-400,00
1/820000-729000	SONSTIGE AUSGABEN	2225	3225	24	500,00	500,00	0,00	500,00	500,00	0,00
<b>SU 22 / 32</b>	<b>Summe Aufwendungen / Auszahlungen operative Gebarung</b>				<b>346.800,00</b>	<b>378.700,00</b>	<b>-31.900,00</b>	<b>320.500,00</b>	<b>352.400,00</b>	<b>-31.900,00</b>
<b>SA 0 / SA 1</b>	<b>(0) Nettoergebnis (21 - 22) / (1) Geldfluss operative Gebarung (31 - 32)</b>				<b>-147.400,00</b>	<b>-286.800,00</b>	<b>139.400,00</b>	<b>-121.400,00</b>	<b>-260.800,00</b>	<b>139.400,00</b>
6/820000+894001	ENTNAHMEN VON ZWECKGEBUNDENEN HAUSHALTSRÜCKLAGEN PUMPWERKE HW-SCHUTZ	2301		1	0,00	0,00	0,00	0,00	0,00	0,00
6/820000+894101	ENTNAHMEN VON ZWECKGEBUNDENEN HAUSHALTSRÜCKLAGEN SANIERUNG BAUHOF/MUSIKHEIM	2301		1	0,00	0,00	0,00	0,00	0,00	0,00
5/820000-794001	ZUWEISUNG AN ZWECKGEBUNDENE HAUSHALTSRÜCKLAGEN	2401		1	0,00	0,00	0,00	0,00	0,00	0,00
<b>SU 23</b>	<b>Summe Haushaltsrücklagen</b>				<b>0,00</b>	<b>0,00</b>	<b>0,00</b>	<b>0,00</b>	<b>0,00</b>	<b>0,00</b>
<b>SA00</b>	<b>Nettoergebnis nach Zuw./Entn. Haushaltsrücklagen (Saldo 0 +/- SU23)</b>				<b>-147.400,00</b>	<b>-286.800,00</b>	<b>139.400,00</b>			
<b>Investive Gebarung</b>										
6/820000+300000	KAPITALTRANSFERS VON BUND, BUNDESFONDS UND BUNDEKAMMERN		3331	1 33	0,00	0,00	0,00	0,00	0,00	0,00
<b>SU 33</b>	<b>Summe Einzahlungen investive Gebarung</b>							<b>0,00</b>	<b>0,00</b>	<b>0,00</b>
5/820000-010000	GEBÄUDESANIERUNG		3413	1 40	0,00	0,00	0,00	0,00	0,00	0,00
1/820000-020000	MASCHINEN UND MASCHINELLE ANLAGEN		3414	2 41	0,00	0,00	0,00	1.300,00	2.000,00	-700,00
1/820000-040000	ANKAUF FAHRZEUG TRAKTOR		3414	2 41	0,00	0,00	0,00	18.600,00	17.500,00	1.100,00
5/820000-040000	ANKAUF EINES KOMMUNALFAHRZEUGES		3414	1 41	0,00	0,00	0,00	104.100,00	0,00	104.100,00
1/820000-042000	AMTSAUSSTATTUNG		3415	2 41	0,00	0,00	0,00	0,00	1.000,00	-1.000,00
1/820000-050000	SONDERANLAGEN - HAUSTANKSTELLE		3412	2 40	0,00	0,00	0,00	1.300,00	0,00	1.300,00
<b>SU 34</b>	<b>Summe Auszahlungen investive Gebarung</b>							<b>125.300,00</b>	<b>20.500,00</b>	<b>104.800,00</b>
<b>SA2</b>	<b>Saldo (2) Geldfluss aus der Investiven Gebarung (33 - 34)</b>							<b>-125.300,00</b>	<b>-20.500,00</b>	<b>-104.800,00</b>
<b>SA3</b>	<b>Saldo (3) Nettofinanzierungssaldo (Saldo 1 + Saldo 2)</b>							<b>-246.700,00</b>	<b>-281.300,00</b>	<b>34.600,00</b>
<b>Finanzierungstätigkeit</b>										
<b>SU 35</b>	<b>Summe Einzahlungen aus der Finanzierungstätigkeit</b>							<b>0,00</b>	<b>0,00</b>	<b>0,00</b>

# 1. Nachtragsvoranschlag 2022

Marktgemeinde Marbach an der Donau

# NVA Ergebnis- und Finanzierungsvoranschlag Detailnachweis

		MVAG		VC QU	Ergebnisvoranschlag			Finanzierungsvoranschlag		
		EH	FH		VA 2022 inkl. NVA	VA 2022	1. NVA	VA 2022 inkl. NVA	VA 2022	1. NVA
1/820000-346000	TILGUNG VON BANKDARLEHEN UNITRAC		3614	65	0,00	0,00	0,00	0,00	0,00	0,00
<b>SU 36</b>	<b>Summe Auszahlungen aus der Finanzierungstätigkeit</b>							<b>0,00</b>	<b>0,00</b>	<b>0,00</b>
<b>SA4</b>	<b>Saldo (4) Geldfluss aus der Finanzierungstätigkeit (35 – 36)</b>							<b>0,00</b>	<b>0,00</b>	<b>0,00</b>
<b>SA5</b>	<b>Saldo (5) Geldfluss aus der voranschlagswirksamen Gebarung (Saldo 3 + Saldo 4)</b>							<b>-246.700,00</b>	<b>-281.300,00</b>	<b>34.600,00</b>
<b>828</b>	<b>Sonstige Märkte</b>									
<b>828000</b>	<b>SONSTIGE MÄRKTE</b>									
<b>Operative Gebarung</b>										
2/828000+852000	MARKTSTANDSGEBÜHREN	2113	3113	12	300,00	0,00	300,00	300,00	0,00	300,00
<b>SU 21 / 31</b>	<b>Summe Erträge / Einzahlungen operative Gebarung</b>				<b>300,00</b>	<b>0,00</b>	<b>300,00</b>	<b>300,00</b>	<b>0,00</b>	<b>300,00</b>
<b>SU 22 / 32</b>	<b>Summe Aufwendungen / Auszahlungen operative Gebarung</b>				<b>0,00</b>	<b>0,00</b>	<b>0,00</b>	<b>0,00</b>	<b>0,00</b>	<b>0,00</b>
<b>SA 0 / SA 1</b>	<b>(0) Nettoergebnis (21 - 22) / (1) Geldfluss operative Gebarung (31 – 32)</b>				<b>300,00</b>	<b>0,00</b>	<b>300,00</b>	<b>300,00</b>	<b>0,00</b>	<b>300,00</b>
<b>SU 23</b>	<b>Summe Haushaltsrücklagen</b>				<b>0,00</b>	<b>0,00</b>	<b>0,00</b>	<b>0,00</b>	<b>0,00</b>	<b>0,00</b>
<b>SA00</b>	<b>Nettoergebnis nach Zuw./Entn. Haushaltsrücklagen (Saldo 0 +/- SU23)</b>				<b>300,00</b>	<b>0,00</b>	<b>300,00</b>			
<b>Investive Gebarung</b>										
<b>SU 33</b>	<b>Summe Einzahlungen investive Gebarung</b>							<b>0,00</b>	<b>0,00</b>	<b>0,00</b>
<b>SU 34</b>	<b>Summe Auszahlungen investive Gebarung</b>							<b>0,00</b>	<b>0,00</b>	<b>0,00</b>
<b>SA2</b>	<b>Saldo (2) Geldfluss aus der Investiven Gebarung (33 – 34)</b>							<b>0,00</b>	<b>0,00</b>	<b>0,00</b>
<b>SA3</b>	<b>Saldo (3) Nettofinanzierungssaldo (Saldo 1 + Saldo 2)</b>							<b>300,00</b>	<b>0,00</b>	<b>300,00</b>
<b>Finanzierungstätigkeit</b>										
<b>SU 35</b>	<b>Summe Einzahlungen aus der Finanzierungstätigkeit</b>							<b>0,00</b>	<b>0,00</b>	<b>0,00</b>
<b>SU 36</b>	<b>Summe Auszahlungen aus der Finanzierungstätigkeit</b>							<b>0,00</b>	<b>0,00</b>	<b>0,00</b>
<b>SA4</b>	<b>Saldo (4) Geldfluss aus der Finanzierungstätigkeit (35 – 36)</b>							<b>0,00</b>	<b>0,00</b>	<b>0,00</b>
<b>SA5</b>	<b>Saldo (5) Geldfluss aus der voranschlagswirksamen Gebarung (Saldo 3 + Saldo 4)</b>							<b>300,00</b>	<b>0,00</b>	<b>300,00</b>
<b>83</b>	<b>Betriebsähnliche Einrichtungen und Betriebe (Fortsetzung)</b>									
<b>831</b>	<b>Freibäder</b>									
<b>831000</b>	<b>FREIBÄDER</b>									
<b>Operative Gebarung</b>										
2/831000+810000	BADEBENÜTZUNGSGEBÜHR	2114	3114	13	9.600,00	10.000,00	-400,00	9.600,00	10.000,00	-400,00
2/831000+811000	EINNAHMEN AUS UNTERVERMIETUNG BAUZINS	2115	3115	14	3.100,00	3.100,00	0,00	3.100,00	3.100,00	0,00
<b>SU 21 / 31</b>	<b>Summe Erträge / Einzahlungen operative Gebarung</b>				<b>12.700,00</b>	<b>13.100,00</b>	<b>-400,00</b>	<b>12.700,00</b>	<b>13.100,00</b>	<b>-400,00</b>
1/831000-400000	GERINGWERTIGE WIRTSCHAFTSGÜTER DES ANLAGEVERMÖGENS	2221	3221	23	300,00	200,00	100,00	300,00	200,00	100,00
1/831000-454000	REINIGUNGSMITTEL	2221	3221	23	1.100,00	600,00	500,00	1.100,00	600,00	500,00

# 1. Nachtragsvoranschlag 2022

Marktgemeinde Marbach an der Donau

# NVA Ergebnis- und Finanzierungsvoranschlag Detailnachweis

		MVAG		VC QU	Ergebnisvoranschlag			Finanzierungsvoranschlag		
		EH	FH		VA 2022 inkl. NVA	VA 2022	1. NVA	VA 2022 inkl. NVA	VA 2022	1. NVA
1/831000-455000	CHEMISCHE MITTEL	2221	3221	23	4.800,00	4.000,00	800,00	4.800,00	4.000,00	800,00
1/831000-459000	SONSTIGE VERBRAUCHSGÜTER	2221	3221	23	200,00	200,00	0,00	200,00	200,00	0,00
1/831000-564000	ENTSCHÄDIGUNG FÜR NEBENTÄTIGKEIT	2211	3211	20	10.500,00	12.000,00	-1.500,00	10.500,00	12.000,00	-1.500,00
1/831000-580000	DGB ZUM AUSGLEICHSFONDS FÜR FAMILIENBEIHILFEN	2212	3212	20	400,00	500,00	-100,00	400,00	500,00	-100,00
1/831000-582000	DGB ZUR ALTERSSICHERUNG	2212	3212	20	2.100,00	2.300,00	-200,00	2.100,00	2.300,00	-200,00
1/831000-582100	MITARBEITERVORSORGE	2212	3212	20	100,00	100,00	0,00	100,00	100,00	0,00
1/831000-600000	STROM	2222	3222	24	4.800,00	4.200,00	600,00	4.800,00	4.200,00	600,00
1/831000-610000	INSTANDHALTUNG VON GRUND UND BODEN	2224	3224	24	400,00	0,00	400,00	400,00	0,00	400,00
1/831000-612000	INSTANDHALTUNG VON WASSER- UND ABWASSERBAUTEN UND -ANLAGEN	2224	3224	24	0,00	0,00	0,00	0,00	0,00	0,00
1/831000-614000	INSTANDHALTUNG VON GEBÄUDEN	2224	3224	24	100,00	300,00	-200,00	100,00	300,00	-200,00
1/831000-616000	INSTANDHALTUNG VON MASCHINEN UND MASCH. ANLAGEN	2224	3224	24	600,00	0,00	600,00	600,00	0,00	600,00
1/831000-618000	INSTANDHALTUNG VON SONSTIGEN ANLAGEN	2224	3224	24	800,00	0,00	800,00	800,00	0,00	800,00
1/831000-619000	INSTANDHALTUNG VON SONDERANLAGEN (UMWÄLZANLAGE)	2224	3224	24	3.800,00	1.000,00	2.800,00	3.800,00	1.000,00	2.800,00
1/831000-631000	TELEFON	2222	3222	24	200,00	200,00	0,00	200,00	200,00	0,00
1/831000-650000	ZINSEN FÜR FINANZSCHULDEN - LEASING	2241	3241	25	1.500,00	0,00	1.500,00	1.500,00	0,00	1.500,00
1/831000-670000	VERSICHERUNGEN	2222	3222	24	2.200,00	4.200,00	-2.000,00	2.200,00	4.200,00	-2.000,00
1/831000-680000	Planmäßige Abschreibung	2226			100,00	100,00	0,00	0,00	0,00	0,00
1/831000-700000	BAUZINS	2223	3223	24	3.100,00	3.100,00	0,00	3.100,00	3.100,00	0,00
1/831000-705000	OPERATING LEASING	2223	3223	24	58.700,00	60.700,00	-2.000,00	58.700,00	60.700,00	-2.000,00
1/831000-710000	STEUERN UND ABGABEN	2225	3225	24	800,00	700,00	100,00	800,00	700,00	100,00
1/831000-728000	ENTGELTE FÜR SONSTIGE LEISTUNGEN EINSCHALTUNGEN	2225	3225	24	200,00	200,00	0,00	200,00	200,00	0,00
1/831000-729000	SONSTIGE AUSGABEN	2225	3225	24	1.600,00	1.600,00	0,00	1.600,00	1.600,00	0,00
<b>SU 22 / 32</b>	<b>Summe Aufwendungen / Auszahlungen operative Gebarung</b>				<b>98.400,00</b>	<b>96.200,00</b>	<b>2.200,00</b>	<b>98.300,00</b>	<b>96.100,00</b>	<b>2.200,00</b>
<b>SA 0 / SA 1</b>	<b>(0) Nettoergebnis (21 - 22) / (1) Geldfluss operative Gebarung (31 - 32)</b>				<b>-85.700,00</b>	<b>-83.100,00</b>	<b>-2.600,00</b>	<b>-85.600,00</b>	<b>-83.000,00</b>	<b>-2.600,00</b>
<b>SU 23</b>	<b>Summe Haushaltsrücklagen</b>				<b>0,00</b>	<b>0,00</b>	<b>0,00</b>	<b>0,00</b>	<b>0,00</b>	<b>0,00</b>
<b>SA00</b>	<b>Nettoergebnis nach Zuw./Entn. Haushaltsrücklagen (Saldo 0 +/- SU23)</b>				<b>-85.700,00</b>	<b>-83.100,00</b>	<b>-2.600,00</b>			
<b>Investive Gebarung</b>										
<b>SU 33</b>	<b>Summe Einzahlungen investive Gebarung</b>							<b>0,00</b>	<b>0,00</b>	<b>0,00</b>
1/831000-042000	AMTS-, BETRIEBS- UND GESCHÄFTSAUSSTATTUNG		3415	2 41	0,00	0,00	0,00	0,00	0,00	0,00
<b>SU 34</b>	<b>Summe Auszahlungen investive Gebarung</b>							<b>0,00</b>	<b>0,00</b>	<b>0,00</b>

# 1. Nachtragsvoranschlag 2022

# NVA Ergebnis- und Finanzierungsvoranschlag Detailnachweis

Marktgemeinde Marbach an der Donau

		MVAG		VC QU	Ergebnisvoranschlag			Finanzierungsvoranschlag		
		EH	FH		VA 2022 inkl. NVA	VA 2022	1. NVA	VA 2022 inkl. NVA	VA 2022	1. NVA
<b>SA2</b>	<b>Saldo (2) Geldfluss aus der Investiven Gebarung (33 – 34)</b>							<b>0,00</b>	<b>0,00</b>	<b>0,00</b>
<b>SA3</b>	<b>Saldo (3) Nettofinanzierungssaldo (Saldo 1 + Saldo 2)</b>							<b>-85.600,00</b>	<b>-83.000,00</b>	<b>-2.600,00</b>
<b>Finanzierungstätigkeit</b>										
<b>SU 35</b>	<b>Summe Einzahlungen aus der Finanzierungstätigkeit</b>							<b>0,00</b>	<b>0,00</b>	<b>0,00</b>
<b>SU 36</b>	<b>Summe Auszahlungen aus der Finanzierungstätigkeit</b>							<b>0,00</b>	<b>0,00</b>	<b>0,00</b>
<b>SA4</b>	<b>Saldo (4) Geldfluss aus der Finanzierungstätigkeit (35 – 36)</b>							<b>0,00</b>	<b>0,00</b>	<b>0,00</b>
<b>SA5</b>	<b>Saldo (5) Geldfluss aus der voranschlagswirksamen Gebarung (Saldo 3 + Saldo 4)</b>							<b>-85.600,00</b>	<b>-83.000,00</b>	<b>-2.600,00</b>
<b>84</b>	<b>Liegenschaften, Wohn- und Geschäftsgebäude</b>									
<b>840</b>	<b>Grundbesitz</b>									
<b>840000</b>	<b>Grundbesitz</b>									
<b>Operative Gebarung</b>										
2/840000+801000	VERÄUßERUNGEN VON GRUNDSTÜCKEN UND GRUNDSTÜCKSEINRICHTUNGEN	2116		30	2.100,00	0,00	2.100,00	0,00	0,00	0,00
2/840000+811000	ERLÖSE AUS VERPACHTUNGEN	2115	3115	14	100,00	100,00	0,00	100,00	100,00	0,00
<b>SU 21 / 31</b>	<b>Summe Erträge / Einzahlungen operative Gebarung</b>				<b>2.200,00</b>	<b>100,00</b>	<b>2.100,00</b>	<b>100,00</b>	<b>100,00</b>	<b>0,00</b>
1/840000-640000	RECHTS- UND BERATUNGSKOSTEN	2222	3222	24	0,00	2.500,00	-2.500,00	0,00	2.500,00	-2.500,00
1/840000-680000	Planmäßige Abschreibung	2226			100,00	100,00	0,00	0,00	0,00	0,00
1/840000-683000	Verluste aus dem Abgang von Sachanlagen und immateriellen Vermögenswerten	2226			0,00	0,00	0,00	0,00	0,00	0,00
1/840000-710000	STEUERN UND ABGABEN	2225	3225	24	400,00	2.900,00	-2.500,00	400,00	2.900,00	-2.500,00
<b>SU 22 / 32</b>	<b>Summe Aufwendungen / Auszahlungen operative Gebarung</b>				<b>500,00</b>	<b>5.500,00</b>	<b>-5.000,00</b>	<b>400,00</b>	<b>5.400,00</b>	<b>-5.000,00</b>
<b>SA 0 / SA 1</b>	<b>(0) Nettoergebnis (21 - 22) / (1) Geldfluss operative Gebarung (31 – 32)</b>				<b>1.700,00</b>	<b>-5.400,00</b>	<b>7.100,00</b>	<b>-300,00</b>	<b>-5.300,00</b>	<b>5.000,00</b>
<b>SU 23</b>	<b>Summe Haushaltsrücklagen</b>				<b>0,00</b>	<b>0,00</b>	<b>0,00</b>	<b>0,00</b>	<b>0,00</b>	<b>0,00</b>
<b>SA00</b>	<b>Nettoergebnis nach Zuw./Entn. Haushaltsrücklagen (Saldo 0 +/- SU23)</b>				<b>1.700,00</b>	<b>-5.400,00</b>	<b>7.100,00</b>			
<b>Investive Gebarung</b>										
2/840000+801000	VERÄUßERUNGEN VON GRUNDSTÜCKEN UND GRUNDSTÜCKSEINRICHTUNGEN		3312	30	0,00	0,00	0,00	2.100,00	0,00	2.100,00
<b>SU 33</b>	<b>Summe Einzahlungen investive Gebarung</b>							<b>2.100,00</b>	<b>0,00</b>	<b>2.100,00</b>
1/840000-001000	UNBEBAUTE GRUNDSTÜCKE NÖVOG		3412	2 40	0,00	0,00	0,00	0,00	10.000,00	-10.000,00
<b>SU 34</b>	<b>Summe Auszahlungen investive Gebarung</b>							<b>0,00</b>	<b>10.000,00</b>	<b>-10.000,00</b>
<b>SA2</b>	<b>Saldo (2) Geldfluss aus der Investiven Gebarung (33 – 34)</b>							<b>2.100,00</b>	<b>-10.000,00</b>	<b>12.100,00</b>
<b>SA3</b>	<b>Saldo (3) Nettofinanzierungssaldo (Saldo 1 + Saldo 2)</b>							<b>1.800,00</b>	<b>-15.300,00</b>	<b>17.100,00</b>
<b>Finanzierungstätigkeit</b>										
<b>SU 35</b>	<b>Summe Einzahlungen aus der Finanzierungstätigkeit</b>							<b>0,00</b>	<b>0,00</b>	<b>0,00</b>

# 1. Nachtragsvoranschlag 2022

Marktgemeinde Marbach an der Donau

# NVA Ergebnis- und Finanzierungsvoranschlag Detailnachweis

		MVAG VC QU			Ergebnisvoranschlag			Finanzierungsvoranschlag		
		EH	FH		VA 2022 inkl. NVA	VA 2022	1. NVA	VA 2022 inkl. NVA	VA 2022	1. NVA
<b>SU 36</b>	<b>Summe Auszahlungen aus der Finanzierungstätigkeit</b>							<b>0,00</b>	<b>0,00</b>	<b>0,00</b>
<b>SA4</b>	<b>Saldo (4) Geldfluss aus der Finanzierungstätigkeit (35 – 36)</b>							<b>0,00</b>	<b>0,00</b>	<b>0,00</b>
<b>SA5</b>	<b>Saldo (5) Geldfluss aus der voranschlagswirksamen Gebarung (Saldo 3 + Saldo 4)</b>							<b>1.800,00</b>	<b>-15.300,00</b>	<b>17.100,00</b>
<b>846</b>	<b>Wohn- und Geschäftsgebäude (soweit nicht bei 853)</b>									
<b>846000</b>	<b>Wohn- und Geschäftsgebäude</b>									
	<b>Operative Gebarung</b>									
2/846000+811000	EINNAHMEN AUS VERMIETUNG	2115	3115	14	21.100,00	20.000,00	1.100,00	21.100,00	20.000,00	1.100,00
2/846000+811100	EINNAHMEN AUS UNTERVERMIETUNG BAUZINS	2115	3115	14	3.200,00	3.200,00	0,00	3.200,00	3.200,00	0,00
2/846000+828000	RÜCKERSÄTZE VON AUSGABEN BETRIEBSKOSTEN	2116	3116	18	3.800,00	5.000,00	-1.200,00	3.800,00	5.000,00	-1.200,00
<b>SU 21 / 31</b>	<b>Summe Erträge / Einzahlungen operative Gebarung</b>				<b>28.100,00</b>	<b>28.200,00</b>	<b>-100,00</b>	<b>28.100,00</b>	<b>28.200,00</b>	<b>-100,00</b>
1/846000-451000	BEHEIZUNG	2221	3221	23	7.400,00	5.300,00	2.100,00	7.400,00	5.300,00	2.100,00
1/846000-600000	STROM	2222	3222	24	400,00	600,00	-200,00	400,00	600,00	-200,00
1/846000-614000	INSTANDHALTUNG VON GEBÄUDEN	2224	3224	24	2.400,00	1.500,00	900,00	2.400,00	1.500,00	900,00
1/846000-616000	INSTANDHALTUNG VON MASCHINEN UND MASCHINELLEN ANLAGEN	2224	3224	24	1.000,00	1.000,00	0,00	1.000,00	1.000,00	0,00
1/846000-631000	NOTRUFTELEFON LIFT	2222	3222	24	300,00	300,00	0,00	300,00	300,00	0,00
1/846000-650000	ZINSEN FÜR FINANZSCHULDEN - LEASING	2241	3241	25	2.700,00	0,00	2.700,00	2.700,00	0,00	2.700,00
1/846000-670000	VERSICHERUNGEN	2222	3222	24	2.200,00	3.200,00	-1.000,00	2.200,00	3.200,00	-1.000,00
1/846000-680000	Planmäßige Abschreibung	2226			900,00	900,00	0,00	0,00	0,00	0,00
1/846000-700000	BAUZINS	2223	3223	24	3.200,00	3.200,00	0,00	3.200,00	3.200,00	0,00
1/846000-705000	OPERATING LEASING	2223	3223	24	6.300,00	9.200,00	-2.900,00	6.300,00	9.200,00	-2.900,00
1/846000-710000	ÖFFENTLICHE ABGABEN	2225	3225	24	1.100,00	1.100,00	0,00	1.100,00	1.100,00	0,00
<b>SU 22 / 32</b>	<b>Summe Aufwendungen / Auszahlungen operative Gebarung</b>				<b>27.900,00</b>	<b>26.300,00</b>	<b>1.600,00</b>	<b>27.000,00</b>	<b>25.400,00</b>	<b>1.600,00</b>
<b>SA 0 / SA 1</b>	<b>(0) Nettoergebnis (21 - 22) / (1) Geldfluss operative Gebarung (31 – 32)</b>				<b>200,00</b>	<b>1.900,00</b>	<b>-1.700,00</b>	<b>1.100,00</b>	<b>2.800,00</b>	<b>-1.700,00</b>
<b>SU 23</b>	<b>Summe Haushaltsrücklagen</b>				<b>0,00</b>	<b>0,00</b>	<b>0,00</b>	<b>0,00</b>	<b>0,00</b>	<b>0,00</b>
<b>SA00</b>	<b>Nettoergebnis nach Zuw./Entn. Haushaltsrücklagen (Saldo 0 +/- SU23)</b>				<b>200,00</b>	<b>1.900,00</b>	<b>-1.700,00</b>			
	<b>Investive Gebarung</b>									
<b>SU 33</b>	<b>Summe Einzahlungen investive Gebarung</b>							<b>0,00</b>	<b>0,00</b>	<b>0,00</b>
<b>SU 34</b>	<b>Summe Auszahlungen investive Gebarung</b>							<b>0,00</b>	<b>0,00</b>	<b>0,00</b>
<b>SA2</b>	<b>Saldo (2) Geldfluss aus der Investiven Gebarung (33 – 34)</b>							<b>0,00</b>	<b>0,00</b>	<b>0,00</b>
<b>SA3</b>	<b>Saldo (3) Nettofinanzierungssaldo (Saldo 1 + Saldo 2)</b>							<b>1.100,00</b>	<b>2.800,00</b>	<b>-1.700,00</b>
	<b>Finanzierungstätigkeit</b>									
<b>SU 35</b>	<b>Summe Einzahlungen aus der Finanzierungstätigkeit</b>							<b>0,00</b>	<b>0,00</b>	<b>0,00</b>
<b>SU 36</b>	<b>Summe Auszahlungen aus der Finanzierungstätigkeit</b>							<b>0,00</b>	<b>0,00</b>	<b>0,00</b>
<b>SA4</b>	<b>Saldo (4) Geldfluss aus der Finanzierungstätigkeit (35 – 36)</b>							<b>0,00</b>	<b>0,00</b>	<b>0,00</b>

# 1. Nachtragsvoranschlag 2022

Marktgemeinde Marbach an der Donau

# NVA Ergebnis- und Finanzierungsvoranschlag Detailnachweis

		MVAG VC QU			Ergebnisvoranschlag			Finanzierungsvoranschlag		
		EH	FH		VA 2022 inkl. NVA	VA 2022	1. NVA	VA 2022 inkl. NVA	VA 2022	1. NVA
<b>SA5</b>	<b>Saldo (5) Geldfluss aus der voranschlagswirksamen Gebarung (Saldo 3 + Saldo 4)</b>							<b>1.100,00</b>	<b>2.800,00</b>	<b>-1.700,00</b>
<b>85</b>	<b>Betriebe mit marktbestimmter Tätigkeit</b>									
<b>850</b>	<b>Betriebe der Wasserversorgung</b>									
<b>850000</b>	<b>Betriebe der Wasserversorgung</b>									
<b>Operative Gebarung</b>										
2/850000+813000	ERTRÄGE AUS DER AUFLÖSUNG VON INVESTITIONSZUSCHÜSSEN (KAPITALTRANSFERS)	2127			13.900,00	13.900,00	0,00	0,00	0,00	0,00
2/850000+813100	ERTRÄGE AUS DER AUFLÖSUNG VON INVESTITIONSZUSCHÜSSEN (KAPITALTRANSFERS) BA03	2127			0,00	0,00	0,00	0,00	0,00	0,00
2/850000+829000	SONSTIGE EINNAHMEN	2116	3116	18	100,00	100,00	0,00	100,00	100,00	0,00
2/850000+852100	WASSERBEREITSTELLUNGSGEBÜHR	2113	3113	12	68.300,00	68.000,00	300,00	68.300,00	68.000,00	300,00
2/850000+852200	WASSERBEZUGSGEBÜHREN	2113	3113	12	129.000,00	126.000,00	3.000,00	129.000,00	126.000,00	3.000,00
2/850000+860000	LAUFENDE TRANSFERZAHLUNGEN VON BUND UND BUNDESFONDS BA 03	2121	3121	15	100,00	0,00	100,00	100,00	0,00	100,00
<b>SU 21 / 31</b>	<b>Summe Erträge / Einzahlungen operative Gebarung</b>				<b>211.400,00</b>	<b>208.000,00</b>	<b>3.400,00</b>	<b>197.500,00</b>	<b>194.100,00</b>	<b>3.400,00</b>
1/850000-612000	INSTANDHALTUNG VON WASSERBAUTEN, HYDRANTEN	2224	3224	24	42.500,00	15.000,00	27.500,00	42.500,00	15.000,00	27.500,00
1/850000-613000	INSTANDHALTUNG DER WASSERVERSORGUNG	2224	3224	24	0,00	0,00	0,00	0,00	0,00	0,00
1/850000-614000	INSTANDHALTUNG DER ANLAGEN	2224	3224	24	0,00	0,00	0,00	0,00	0,00	0,00
1/850000-618000	INSTANDHALTUNG DER WASSERZÄHLER	2224	3224	24	100,00	100,00	0,00	100,00	100,00	0,00
1/850000-650000	ZINSEN FÜR FINANZSCHULDEN	2241	3241	25	2.800,00	3.000,00	-200,00	2.800,00	3.000,00	-200,00
1/850000-680000	Planmäßige Abschreibung	2226			13.900,00	13.900,00	0,00	0,00	0,00	0,00
1/850000-700000	MIETE NÖVOG-GRUNDBENÜTZUNG	2223	3223	24	200,00	200,00	0,00	200,00	200,00	0,00
1/850000-710000	ÖFFENTLICHE ABGABEN GEBRAUCHSABGABE	2225	3225	24	2.400,00	2.400,00	0,00	2.400,00	2.400,00	0,00
1/850000-720000	KOSTENBEITRAG FÜR LEISTUNGEN DER GEMEINDEVERWALTUNG	2225	3225	24	4.700,00	4.700,00	0,00	4.700,00	4.700,00	0,00
1/850000-720100	KOSTENBEITRAG FÜR SACHAUFWAND DER GEMEINDEVERWALTUNG	2225	3225	24	1.500,00	1.500,00	0,00	1.500,00	1.500,00	0,00
1/850000-720200	KOSTENBEITRAG FÜR LEISTUNGEN BAUHOF	2225	3225	24	13.400,00	13.400,00	0,00	13.400,00	13.400,00	0,00
1/850000-729000	SONSTIGE AUSGABEN	2225	3225	24	200,00	200,00	0,00	200,00	200,00	0,00
1/850000-752000	BEITRÄGE AN WASSERVERBÄNDE	2231	3231	26	118.700,00	118.700,00	0,00	118.700,00	118.700,00	0,00

# 1. Nachtragsvoranschlag 2022

Marktgemeinde Marbach an der Donau

# NVA Ergebnis- und Finanzierungsvoranschlag Detailnachweis

		MVAG		VC QU	Ergebnisvoranschlag			Finanzierungsvoranschlag		
		EH	FH		VA 2022 inkl. NVA	VA 2022	1. NVA	VA 2022 inkl. NVA	VA 2022	1. NVA
1/850000-752100	LFD. TRANSFERZAHLUNG GDE.VERBAND KOSTEN DER ABGABENEINHEBUNG	2231	3231	26	3.600,00	3.600,00	0,00	3.600,00	3.600,00	0,00
<b>SU 22 / 32</b>	<b>Summe Aufwendungen / Auszahlungen operative Gebarung</b>				<b>204.000,00</b>	<b>176.700,00</b>	<b>27.300,00</b>	<b>190.100,00</b>	<b>162.800,00</b>	<b>27.300,00</b>
<b>SA 0 / SA 1</b>	<b>(0) Nettoergebnis (21 - 22) / (1) Geldfluss operative Gebarung (31 - 32)</b>				<b>7.400,00</b>	<b>31.300,00</b>	<b>-23.900,00</b>	<b>7.400,00</b>	<b>31.300,00</b>	<b>-23.900,00</b>
<b>SU 23</b>	<b>Summe Haushaltsrücklagen</b>				<b>0,00</b>	<b>0,00</b>	<b>0,00</b>	<b>0,00</b>	<b>0,00</b>	<b>0,00</b>
<b>SA00</b>	<b>Nettoergebnis nach Zuw./Entn. Haushaltsrücklagen (Saldo 0 +/- SU23)</b>				<b>7.400,00</b>	<b>31.300,00</b>	<b>-23.900,00</b>			
<b>Investive Gebarung</b>										
2/850000+300000	KAPITALTRANSFERS VON BUND, BUNDESFONDS UND BUNDESKAMMERN BA03		3331	33	0,00	0,00	0,00	2.200,00	2.200,00	0,00
2/850000+307000	KAPITALTRANSFERS VON PRIVATEN HAUSHALTEN UND PRIVATEN ORGANISATIONEN OHNE ERWERBSZWECK UND ANDERE		3334	34	0,00	0,00	0,00	23.300,00	7.000,00	16.300,00
<b>SU 33</b>	<b>Summe Einzahlungen investive Gebarung</b>							<b>25.500,00</b>	<b>9.200,00</b>	<b>16.300,00</b>
1/850000-004000	WASSER- UND KANALISATIONSBAUTEN HYDRANT		3412	2 40	0,00	0,00	0,00	0,00	0,00	0,00
5/850000-004100	INSTANDSETZUNG EINES WASSERLEITUNGSSTRANGS		3412	1 40	0,00	0,00	0,00	0,00	0,00	0,00
1/850000-042000	AMISAUSSIATUNG WASSERZÄHLER		3415	2 41	0,00	0,00	0,00	2.700,00	2.500,00	200,00
<b>SU 34</b>	<b>Summe Auszahlungen investive Gebarung</b>							<b>2.700,00</b>	<b>2.500,00</b>	<b>200,00</b>
<b>SA2</b>	<b>Saldo (2) Geldfluss aus der Investiven Gebarung (33 - 34)</b>							<b>22.800,00</b>	<b>6.700,00</b>	<b>16.100,00</b>
<b>SA3</b>	<b>Saldo (3) Nettofinanzierungssaldo (Saldo 1 + Saldo 2)</b>							<b>30.200,00</b>	<b>38.000,00</b>	<b>-7.800,00</b>
<b>Finanzierungstätigkeit</b>										
6/850000+346000	DARLEHNSAUFNAHME		3514	1 55	0,00	0,00	0,00	0,00	0,00	0,00
<b>SU 35</b>	<b>Summe Einzahlungen aus der Finanzierungstätigkeit</b>							<b>0,00</b>	<b>0,00</b>	<b>0,00</b>
1/850000-346000	TILGUNG VON BANKDARLEHEN		3614	65	0,00	0,00	0,00	18.300,00	18.300,00	0,00
<b>SU 36</b>	<b>Summe Auszahlungen aus der Finanzierungstätigkeit</b>							<b>18.300,00</b>	<b>18.300,00</b>	<b>0,00</b>
<b>SA4</b>	<b>Saldo (4) Geldfluss aus der Finanzierungstätigkeit (35 - 36)</b>							<b>-18.300,00</b>	<b>-18.300,00</b>	<b>0,00</b>
<b>SA5</b>	<b>Saldo (5) Geldfluss aus der voranschlagswirksamen Gebarung (Saldo 3 + Saldo 4)</b>							<b>11.900,00</b>	<b>19.700,00</b>	<b>-7.800,00</b>
<b>850100</b>	<b>WASSERLEITUNGSERWEITERUNG SCHAUFEL</b>									
<b>Operative Gebarung</b>										
6/850100+828000	RÜCKERSÄTZE VON AUFWENDUNGEN	2116	3116	1 18	0,00	0,00	0,00	0,00	0,00	0,00
<b>SU 21 / 31</b>	<b>Summe Erträge / Einzahlungen operative Gebarung</b>				<b>0,00</b>	<b>0,00</b>	<b>0,00</b>	<b>0,00</b>	<b>0,00</b>	<b>0,00</b>
1/850100-680000	Planmäßige Abschreibung	2226			2.100,00	2.100,00	0,00	0,00	0,00	0,00
<b>SU 22 / 32</b>	<b>Summe Aufwendungen / Auszahlungen operative Gebarung</b>				<b>2.100,00</b>	<b>2.100,00</b>	<b>0,00</b>	<b>0,00</b>	<b>0,00</b>	<b>0,00</b>
<b>SA 0 / SA 1</b>	<b>(0) Nettoergebnis (21 - 22) / (1) Geldfluss operative Gebarung (31 - 32)</b>				<b>-2.100,00</b>	<b>-2.100,00</b>	<b>0,00</b>	<b>0,00</b>	<b>0,00</b>	<b>0,00</b>

# 1. Nachtragsvoranschlag 2022

# NVA Ergebnis- und Finanzierungsvoranschlag Detailnachweis

Marktgemeinde Marbach an der Donau

		MVAG		VC QU	Ergebnisvoranschlag			Finanzierungsvoranschlag		
		EH	FH		VA 2022 inkl. NVA	VA 2022	1. NVA	VA 2022 inkl. NVA	VA 2022	1. NVA
<b>SU 23</b>	<b>Summe Haushaltsrücklagen</b>				<b>0,00</b>	<b>0,00</b>	<b>0,00</b>	<b>0,00</b>	<b>0,00</b>	<b>0,00</b>
<b>SA00</b>	<b>Nettoergebnis nach Zuw./Entn. Haushaltsrücklagen (Saldo 0 +/- SU23)</b>				<b>-2.100,00</b>	<b>-2.100,00</b>	<b>0,00</b>			
<b>Investive Gebarung</b>										
<b>SU 33</b>	<b>Summe Einzahlungen investive Gebarung</b>							<b>0,00</b>	<b>0,00</b>	<b>0,00</b>
5/850100-004000	WASSERLEITUNGSERWEITERUNG SCHAUFEL, KRB., BA04		3412	1 40	0,00	0,00	0,00	0,00	0,00	0,00
<b>SU 34</b>	<b>Summe Auszahlungen investive Gebarung</b>							<b>0,00</b>	<b>0,00</b>	<b>0,00</b>
<b>SA2</b>	<b>Saldo (2) Geldfluss aus der Investiven Gebarung (33 – 34)</b>							<b>0,00</b>	<b>0,00</b>	<b>0,00</b>
<b>SA3</b>	<b>Saldo (3) Nettofinanzierungssaldo (Saldo 1 + Saldo 2)</b>							<b>0,00</b>	<b>0,00</b>	<b>0,00</b>
<b>Finanzierungstätigkeit</b>										
<b>SU 35</b>	<b>Summe Einzahlungen aus der Finanzierungstätigkeit</b>							<b>0,00</b>	<b>0,00</b>	<b>0,00</b>
5/850100-346000	SONDERTILGUNG DARLEHEN		3614	1 65	0,00	0,00	0,00	0,00	0,00	0,00
<b>SU 36</b>	<b>Summe Auszahlungen aus der Finanzierungstätigkeit</b>							<b>0,00</b>	<b>0,00</b>	<b>0,00</b>
<b>SA4</b>	<b>Saldo (4) Geldfluss aus der Finanzierungstätigkeit (35 – 36)</b>							<b>0,00</b>	<b>0,00</b>	<b>0,00</b>
<b>SA5</b>	<b>Saldo (5) Geldfluss aus der voranschlagswirksamen Gebarung (Saldo 3 + Saldo 4)</b>							<b>0,00</b>	<b>0,00</b>	<b>0,00</b>
<b>851 Betriebe der Abwasserbeseitigung</b>										
<b>851000 Betriebe der Abwasserbeseitigung</b>										
<b>Operative Gebarung</b>										
2/851000+813000	ERTRÄGE AUS DER AUFLÖSUNG VON INVESTITIONSZUSCHÜSSEN (KAPITALTRANSFERS)		2127		39.300,00	39.300,00	0,00	0,00	0,00	0,00
2/851000+813100	ERTRÄGE AUS DER AUFLÖSUNG VON INVESTITIONSZUSCHÜSSEN (KAPITALTRANSFERS) BA 03		2127		0,00	0,00	0,00	0,00	0,00	0,00
2/851000+813200	ERTRÄGE AUS DER AUFLÖSUNG VON INVESTITIONSZUSCHÜSSEN (KAPITALTRANSFERS) BA 04		2127		0,00	0,00	0,00	0,00	0,00	0,00
2/851000+823000	SONSTIGE ZINSERTRÄGE - ZINSRÜCKVERGÜTUNG OBERBANK		2131	3131 14	0,00	0,00	0,00	0,00	0,00	0,00
2/851000+828000	RÜCKERSÄTZE VON AUSGABEN VERBANDSBEITRÄGE		2116	3116 18	44.400,00	0,00	44.400,00	44.400,00	0,00	44.400,00
2/851000+852100	KANALBENÜTZUNGSGEBÜHREN		2113	3113 12	424.000,00	417.000,00	7.000,00	424.000,00	417.000,00	7.000,00
2/851000+860000	LAUFENDE TRANSFERZAHLUNGEN VON BUND UND BUNDESFONDS BA 03		2121	3121 15	12.900,00	0,00	12.900,00	12.900,00	0,00	12.900,00
2/851000+860100	LAUFENDE TRANSFERZAHLUNGEN VON BUND UND BUNDESFONDS BA 04		2121	3121 15	100,00	0,00	100,00	100,00	0,00	100,00
<b>SU 21 / 31</b>	<b>Summe Erträge / Einzahlungen operative Gebarung</b>				<b>520.700,00</b>	<b>456.300,00</b>	<b>64.400,00</b>	<b>481.400,00</b>	<b>417.000,00</b>	<b>64.400,00</b>
1/851000-612000	INSTANDHALTUNG VON ABWASSERBAUTEN		2224	3224 24	12.500,00	7.000,00	5.500,00	12.500,00	7.000,00	5.500,00

# 1. Nachtragsvoranschlag 2022

Marktgemeinde Marbach an der Donau

# NVA Ergebnis- und Finanzierungsvoranschlag Detailnachweis

		MVAG		VC QU	Ergebnisvoranschlag			Finanzierungsvoranschlag		
		EH	FH		VA 2022 inkl. NVA	VA 2022	1. NVA	VA 2022 inkl. NVA	VA 2022	1. NVA
1/851000-613000	INSTANDHALTUNG VON KANALANLAGEN	2224	3224	24	0,00	0,00	0,00	0,00	0,00	0,00
1/851000-640000	RECHTS- UND BERATUNGS-AUFWAND	2222	3222	24	0,00	0,00	0,00	0,00	0,00	0,00
1/851000-650000	ZINSEN FÜR FINANZSCHULDEN	2241	3241	25	9.200,00	10.800,00	-1.600,00	9.200,00	10.800,00	-1.600,00
1/851000-650100	ZINSEN ENDFÄLLIGER KREDIT OBERBANK	2241	3241	25	17.000,00	10.000,00	7.000,00	17.000,00	10.000,00	7.000,00
1/851000-670000	VERSICHERUNGEN (ANSPARRATE)	2222	3222	24	0,00	0,00	0,00	0,00	0,00	0,00
1/851000-680000	Planmäßige Abschreibung	2226			83.500,00	83.500,00	0,00	0,00	0,00	0,00
1/851000-700000	MIETE NÖVOG-GRUNDBENÜTZUNG	2223	3223	24	200,00	200,00	0,00	200,00	200,00	0,00
1/851000-710000	ÖFFENTLICHE ABGABEN GEBRAUCHSABGABE	2225	3225	24	3.900,00	3.900,00	0,00	3.900,00	3.900,00	0,00
1/851000-720000	KOSTENBEITRAG FÜR LEISTUNGEN DER GEMEINDEVERWALTUNG	2225	3225	24	4.700,00	4.700,00	0,00	4.700,00	4.700,00	0,00
1/851000-720100	KOSTENBEITRAG FÜR SACHAUFWAND DER GEMEINDEVERWALTUNG	2225	3225	24	1.500,00	1.500,00	0,00	1.500,00	1.500,00	0,00
1/851000-720200	KOSTENBEITRAG FÜR LEISTUNGEN BAUHOF	2225	3225	24	9.100,00	9.100,00	0,00	9.100,00	9.100,00	0,00
1/851000-728000	ERSTELLUNG WASSERRECHTLICHE EINREICHUNTERLAGEN BA01	2225	3225	24	3.800,00	6.100,00	-2.300,00	3.800,00	6.100,00	-2.300,00
1/851000-729000	SONSTIGE AUSGABEN	2225	3225	24	100,00	300,00	-200,00	100,00	300,00	-200,00
1/851000-752000	BEITRÄGE AN ABWASSERVERBÄNDE	2231	3231	26	204.900,00	204.900,00	0,00	204.900,00	204.900,00	0,00
1/851000-752100	LFD. TRANSFERZAHLUNG GDE.VERBAND KOSTEN DER ABGABENEINHEBUNG	2231	3231	26	8.000,00	8.000,00	0,00	8.000,00	8.000,00	0,00
<b>SU 22 / 32</b>	<b>Summe Aufwendungen / Auszahlungen operative Gebarung</b>				<b>358.400,00</b>	<b>350.000,00</b>	<b>8.400,00</b>	<b>274.900,00</b>	<b>266.500,00</b>	<b>8.400,00</b>
<b>SA 0 / SA 1</b>	<b>(0) Nettoergebnis (21 - 22) / (1) Geldfluss operative Gebarung (31 - 32)</b>				<b>162.300,00</b>	<b>106.300,00</b>	<b>56.000,00</b>	<b>206.500,00</b>	<b>150.500,00</b>	<b>56.000,00</b>
<b>SU 23</b>	<b>Summe Haushaltsrücklagen</b>				<b>0,00</b>	<b>0,00</b>	<b>0,00</b>	<b>0,00</b>	<b>0,00</b>	<b>0,00</b>
<b>SA00</b>	<b>Nettoergebnis nach Zuw./Entn. Haushaltsrücklagen (Saldo 0 +/- SU23)</b>				<b>162.300,00</b>	<b>106.300,00</b>	<b>56.000,00</b>			
<b>Investive Gebarung</b>										
2/851000+300100	KAPITALTRANSFERS VON BUND, BUNDESFONDS UND BUNDESKAMMERN BA03		3331	33	0,00	0,00	0,00	10.200,00	10.200,00	0,00
2/851000+300200	KAPITALTRANSFERS VON BUND, BUNDESFONDS UND BUNDESKAMMERN BA04		3331	33	0,00	0,00	0,00	2.200,00	2.200,00	0,00
2/851000+307000	KAPITALTRANSFERS VON PRIVATEN HAUSHALTEN UND PRIVATEN ORGANISATIONEN OHNE ERWERBSZWECK UND ANDERE		3334	34	0,00	0,00	0,00	49.000,00	13.000,00	36.000,00
<b>SU 33</b>	<b>Summe Einzahlungen investive Gebarung</b>							<b>61.400,00</b>	<b>25.400,00</b>	<b>36.000,00</b>

# 1. Nachtragsvoranschlag 2022

Marktgemeinde Marbach an der Donau

# NVA Ergebnis- und Finanzierungsvoranschlag Detailnachweis

		MVAG		VC QU	Ergebnisvoranschlag			Finanzierungsvoranschlag		
		EH	FH		VA 2022 inkl. NVA	VA 2022	1. NVA	VA 2022 inkl. NVA	VA 2022	1. NVA
1/851000-004000	WASSER- UND ABWASSERBAUTEN UND -ANLAGEN	3412	2	40	0,00	0,00	0,00	0,00	0,00	0,00
<b>SU 34</b>	<b>Summe Auszahlungen investive Gebarung</b>							<b>0,00</b>	<b>0,00</b>	<b>0,00</b>
<b>SA2</b>	<b>Saldo (2) Geldfluss aus der Investiven Gebarung (33 – 34)</b>							<b>61.400,00</b>	<b>25.400,00</b>	<b>36.000,00</b>
<b>SA3</b>	<b>Saldo (3) Nettofinanzierungssaldo (Saldo 1 + Saldo 2)</b>							<b>267.900,00</b>	<b>175.900,00</b>	<b>92.000,00</b>
<b>Finanzierungstätigkeit</b>										
<b>SU 35</b>	<b>Summe Einzahlungen aus der Finanzierungstätigkeit</b>							<b>0,00</b>	<b>0,00</b>	<b>0,00</b>
1/851000-344000	TILGUNG VON DARLEHEN WWF (BUND)	3611	64		0,00	0,00	0,00	44.100,00	44.100,00	0,00
1/851000-346000	TILGUNG VON BANKDARLEHEN	3614	65		0,00	0,00	0,00	43.100,00	46.800,00	-3.700,00
1/851000-346100	TILGUNG VON BANKDARLEHEN ENDFÄLLIGER KREDIT	3614	65		0,00	0,00	0,00	82.800,00	82.800,00	0,00
<b>SU 36</b>	<b>Summe Auszahlungen aus der Finanzierungstätigkeit</b>							<b>170.000,00</b>	<b>173.700,00</b>	<b>-3.700,00</b>
<b>SA4</b>	<b>Saldo (4) Geldfluss aus der Finanzierungstätigkeit (35 – 36)</b>							<b>-170.000,00</b>	<b>-173.700,00</b>	<b>3.700,00</b>
<b>SA5</b>	<b>Saldo (5) Geldfluss aus der voranschlagswirksamen Gebarung (Saldo 3 + Saldo 4)</b>							<b>97.900,00</b>	<b>2.200,00</b>	<b>95.700,00</b>
<b>851300</b>	<b>ABWASSERBESEITIGUNG</b>									
<b>Operative Gebarung</b>										
<b>SU 21 / 31</b>	<b>Summe Erträge / Einzahlungen operative Gebarung</b>				<b>0,00</b>	<b>0,00</b>	<b>0,00</b>	<b>0,00</b>	<b>0,00</b>	<b>0,00</b>
<b>SU 22 / 32</b>	<b>Summe Aufwendungen / Auszahlungen operative Gebarung</b>				<b>0,00</b>	<b>0,00</b>	<b>0,00</b>	<b>0,00</b>	<b>0,00</b>	<b>0,00</b>
<b>SA 0 / SA 1</b>	<b>(0) Nettoergebnis (21 - 22) / (1) Geldfluss operative Gebarung (31 – 32)</b>				<b>0,00</b>	<b>0,00</b>	<b>0,00</b>	<b>0,00</b>	<b>0,00</b>	<b>0,00</b>
<b>SU 23</b>	<b>Summe Haushaltsrücklagen</b>				<b>0,00</b>	<b>0,00</b>	<b>0,00</b>	<b>0,00</b>	<b>0,00</b>	<b>0,00</b>
<b>SA00</b>	<b>Nettoergebnis nach Zuw./Entn. Haushaltsrücklagen (Saldo 0 +/- SU23)</b>				<b>0,00</b>	<b>0,00</b>	<b>0,00</b>	<b>0,00</b>	<b>0,00</b>	<b>0,00</b>
<b>Investive Gebarung</b>										
6/851300+300000	KAPITALTRANSFERS VON BUND, BUNDESFONDS UND BUNDESKAMMERN	3331	1	33	0,00	0,00	0,00	0,00	0,00	0,00
6/851300+301000	KAPITALTRANSFERS VON LÄNDERN, LANDESFONDS UND LANDESKAMMERN	3331	1	33	0,00	0,00	0,00	0,00	0,00	0,00
<b>SU 33</b>	<b>Summe Einzahlungen investive Gebarung</b>							<b>0,00</b>	<b>0,00</b>	<b>0,00</b>
<b>SU 34</b>	<b>Summe Auszahlungen investive Gebarung</b>							<b>0,00</b>	<b>0,00</b>	<b>0,00</b>
<b>SA2</b>	<b>Saldo (2) Geldfluss aus der Investiven Gebarung (33 – 34)</b>							<b>0,00</b>	<b>0,00</b>	<b>0,00</b>
<b>SA3</b>	<b>Saldo (3) Nettofinanzierungssaldo (Saldo 1 + Saldo 2)</b>							<b>0,00</b>	<b>0,00</b>	<b>0,00</b>
<b>Finanzierungstätigkeit</b>										
<b>SU 35</b>	<b>Summe Einzahlungen aus der Finanzierungstätigkeit</b>							<b>0,00</b>	<b>0,00</b>	<b>0,00</b>
5/851300-346000	SONDERTILGUNG REGENWASSERKANAL SCHAUFEL	3614	1	65	0,00	0,00	0,00	0,00	0,00	0,00
<b>SU 36</b>	<b>Summe Auszahlungen aus der Finanzierungstätigkeit</b>							<b>0,00</b>	<b>0,00</b>	<b>0,00</b>
<b>SA4</b>	<b>Saldo (4) Geldfluss aus der Finanzierungstätigkeit (35 – 36)</b>							<b>0,00</b>	<b>0,00</b>	<b>0,00</b>

# 1. Nachtragsvoranschlag 2022

Marktgemeinde Marbach an der Donau

# NVA Ergebnis- und Finanzierungsvoranschlag Detailnachweis

	MVAG	VC QU	Ergebnisvoranschlag			Finanzierungsvoranschlag			
			EH	FH	VA 2022 inkl. NVA	VA 2022	1. NVA	VA 2022 inkl. NVA	VA 2022
<b>SA5</b>			<b>Saldo (5) Geldfluss aus der voranschlagswirksamen Gebarung (Saldo 3 + Saldo 4)</b>			<b>0,00</b>	<b>0,00</b>	<b>0,00</b>	
<b>851400</b>			<b>REGENWASSERKANAL BUSSWEGSIEDLUNG</b>						
<b>Operative Gebarung</b>									
SU 21 / 31			Summe Erträge / Einzahlungen operative Gebarung			0,00	0,00	0,00	
SU 22 / 32			Summe Aufwendungen / Auszahlungen operative Gebarung			0,00	0,00	0,00	
SA 0 / SA 1			(0) Nettoergebnis (21 - 22) / (1) Geldfluss operative Gebarung (31 - 32)			0,00	0,00	0,00	
SU 23			Summe Haushaltsrücklagen			0,00	0,00	0,00	
SA00			Nettoergebnis nach Zuw./Entn. Haushaltsrücklagen (Saldo 0 +/- SU23)			0,00	0,00	0,00	
<b>Investive Gebarung</b>									
6/851400+300000			KAPITALTRANSFERS VON BUND, BUNDESFONDS UND BUNDESKAMMERN	3331	1 33	0,00	0,00	0,00	0,00
6/851400+301000			KAPITALTRANSFERS VON LÄNDERN, LANDESFONDS UND LANDESKAMMERN	3331	1 33	0,00	0,00	0,00	0,00
Kapitaltransfers von Ländern, Landesfonds und Landeskammern									
SU 33			Summe Einzahlungen investive Gebarung			0,00	0,00	0,00	
SU 34			Summe Auszahlungen investive Gebarung			0,00	0,00	0,00	
SA2			Saldo (2) Geldfluss aus der Investiven Gebarung (33 - 34)			0,00	0,00	0,00	
SA3			Saldo (3) Nettofinanzierungssaldo (Saldo 1 + Saldo 2)			0,00	0,00	0,00	
<b>Finanzierungstätigkeit</b>									
SU 35			Summe Einzahlungen aus der Finanzierungstätigkeit			0,00	0,00	0,00	
5/851400-346000			SONDERTILGUNG REGENWASSERKANAL SCHAUFEL	3614	1 65	0,00	0,00	0,00	0,00
SU 36			Summe Auszahlungen aus der Finanzierungstätigkeit			0,00	0,00	0,00	
SA4			Saldo (4) Geldfluss aus der Finanzierungstätigkeit (35 - 36)			0,00	0,00	0,00	
SA5			Saldo (5) Geldfluss aus der voranschlagswirksamen Gebarung (Saldo 3 + Saldo 4)			0,00	0,00	0,00	
<b>851500</b>			<b>ANSCHAFFUNG EINES LEITUNGSKATASTER</b>						
<b>Operative Gebarung</b>									
SU 21 / 31			Summe Erträge / Einzahlungen operative Gebarung			0,00	0,00	0,00	
SU 22 / 32			Summe Aufwendungen / Auszahlungen operative Gebarung			0,00	0,00	0,00	
SA 0 / SA 1			(0) Nettoergebnis (21 - 22) / (1) Geldfluss operative Gebarung (31 - 32)			0,00	0,00	0,00	
SU 23			Summe Haushaltsrücklagen			0,00	0,00	0,00	
SA00			Nettoergebnis nach Zuw./Entn. Haushaltsrücklagen (Saldo 0 +/- SU23)			0,00	0,00	0,00	
<b>Investive Gebarung</b>									
SU 33			Summe Einzahlungen investive Gebarung			0,00	0,00	0,00	

# 1. Nachtragsvoranschlag 2022

Marktgemeinde Marbach an der Donau

# NVA Ergebnis- und Finanzierungsvoranschlag Detailnachweis

		MVAG		VC QU	Ergebnisvoranschlag			Finanzierungsvoranschlag		
		EH	FH		VA 2022 inkl. NVA	VA 2022	1. NVA	VA 2022 inkl. NVA	VA 2022	1. NVA
5/851500-070000	AKTIVIERUNGSFÄHIGE RECHTE (IMMATERIELLE VERMÖGENSWERTE) KANALLEITUNGSKATASTER	3411	1	42	0,00	0,00	0,00	14.600,00	62.500,00	-47.900,00
<b>SU 34</b>	<b>Summe Auszahlungen investive Gebarung</b>							<b>14.600,00</b>	<b>62.500,00</b>	<b>-47.900,00</b>
<b>SA2</b>	<b>Saldo (2) Geldfluss aus der Investiven Gebarung (33 – 34)</b>							<b>-14.600,00</b>	<b>-62.500,00</b>	<b>47.900,00</b>
<b>SA3</b>	<b>Saldo (3) Nettofinanzierungssaldo (Saldo 1 + Saldo 2)</b>							<b>-14.600,00</b>	<b>-62.500,00</b>	<b>47.900,00</b>
<b>Finanzierungstätigkeit</b>										
6/851500+346000	DARLEHENSaufNAHME	3514	1	55	0,00	0,00	0,00	14.600,00	62.500,00	-47.900,00
<b>SU 35</b>	<b>Summe Einzahlungen aus der Finanzierungstätigkeit</b>							<b>14.600,00</b>	<b>62.500,00</b>	<b>-47.900,00</b>
<b>SU 36</b>	<b>Summe Auszahlungen aus der Finanzierungstätigkeit</b>							<b>0,00</b>	<b>0,00</b>	<b>0,00</b>
<b>SA4</b>	<b>Saldo (4) Geldfluss aus der Finanzierungstätigkeit (35 – 36)</b>							<b>14.600,00</b>	<b>62.500,00</b>	<b>-47.900,00</b>
<b>SA5</b>	<b>Saldo (5) Geldfluss aus der voranschlagswirksamen Gebarung (Saldo 3 + Saldo 4)</b>							<b>0,00</b>	<b>0,00</b>	<b>0,00</b>
<b>851600</b>	<b>KANALERWEITERUNG SCHAUFEL</b>									
<b>Operative Gebarung</b>										
<b>SU 21 / 31</b>	<b>Summe Erträge / Einzahlungen operative Gebarung</b>				<b>0,00</b>	<b>0,00</b>	<b>0,00</b>	<b>0,00</b>	<b>0,00</b>	<b>0,00</b>
1/851600-680000	Planmäßige Abschreibung	2226			5.700,00	5.700,00	0,00	0,00	0,00	0,00
<b>SU 22 / 32</b>	<b>Summe Aufwendungen / Auszahlungen operative Gebarung</b>				<b>5.700,00</b>	<b>5.700,00</b>	<b>0,00</b>	<b>0,00</b>	<b>0,00</b>	<b>0,00</b>
<b>SA 0 / SA 1</b>	<b>(0) Nettoergebnis (21 - 22) / (1) Geldfluss operative Gebarung (31 – 32)</b>				<b>-5.700,00</b>	<b>-5.700,00</b>	<b>0,00</b>	<b>0,00</b>	<b>0,00</b>	<b>0,00</b>
<b>SU 23</b>	<b>Summe Haushaltsrücklagen</b>				<b>0,00</b>	<b>0,00</b>	<b>0,00</b>	<b>0,00</b>	<b>0,00</b>	<b>0,00</b>
<b>SA00</b>	<b>Nettoergebnis nach Zuw./Entn. Haushaltsrücklagen (Saldo 0 +/- SU23)</b>				<b>-5.700,00</b>	<b>-5.700,00</b>	<b>0,00</b>			
<b>Investive Gebarung</b>										
6/851600+300000	KAPITALTRANSFERS VON BUND, BUNDESFONDS UND BUNDESKAMMERN	3331	1	33	0,00	0,00	0,00	28.600,00	0,00	28.600,00
<b>SU 33</b>	<b>Summe Einzahlungen investive Gebarung</b>							<b>28.600,00</b>	<b>0,00</b>	<b>28.600,00</b>
5/851600-004000	KANALERWEITERUNG SCHAUFEL, MARBACH, KRB., BA09	3412	1	40	0,00	0,00	0,00	0,00	0,00	0,00
<b>SU 34</b>	<b>Summe Auszahlungen investive Gebarung</b>							<b>0,00</b>	<b>0,00</b>	<b>0,00</b>
<b>SA2</b>	<b>Saldo (2) Geldfluss aus der Investiven Gebarung (33 – 34)</b>							<b>28.600,00</b>	<b>0,00</b>	<b>28.600,00</b>
<b>SA3</b>	<b>Saldo (3) Nettofinanzierungssaldo (Saldo 1 + Saldo 2)</b>							<b>28.600,00</b>	<b>0,00</b>	<b>28.600,00</b>
<b>Finanzierungstätigkeit</b>										
6/851600+346000	DARLEHENSaufNAHME BA09	3514	1	55	0,00	0,00	0,00	0,00	0,00	0,00
<b>SU 35</b>	<b>Summe Einzahlungen aus der Finanzierungstätigkeit</b>							<b>0,00</b>	<b>0,00</b>	<b>0,00</b>
5/851600-346000	SONDERTILGUNG AUFSCHLIEßUNG SCHAUFEL BA09	3614	1	65	0,00	0,00	0,00	28.600,00	0,00	28.600,00
<b>SU 36</b>	<b>Summe Auszahlungen aus der Finanzierungstätigkeit</b>							<b>28.600,00</b>	<b>0,00</b>	<b>28.600,00</b>
<b>SA4</b>	<b>Saldo (4) Geldfluss aus der Finanzierungstätigkeit (35 – 36)</b>							<b>-28.600,00</b>	<b>0,00</b>	<b>-28.600,00</b>

# 1. Nachtragsvoranschlag 2022

Marktgemeinde Marbach an der Donau

# NVA Ergebnis- und Finanzierungsvoranschlag Detailnachweis

		MVAG		VC QU	Ergebnisvoranschlag			Finanzierungsvoranschlag		
		EH	FH		VA 2022 inkl. NVA	VA 2022	1. NVA	VA 2022 inkl. NVA	VA 2022	1. NVA
<b>SA5</b>	<b>Saldo (5) Geldfluss aus der voranschlagswirksamen Gebarung (Saldo 3 + Saldo 4)</b>							<b>0,00</b>	<b>0,00</b>	<b>0,00</b>
<b>88</b>	<b>Wirtschaftliche Unternehmungen (Fortsetzung)</b>									
<b>888</b>	<b>Bestattungsunternehmungen</b>									
<b>888000</b>	<b>BESTATTUNG</b>									
	<b>Operative Gebarung</b>									
2/888000+810000	ERLÖSE	2114	3114	13	96.900,00	92.900,00	4.000,00	96.900,00	92.900,00	4.000,00
<b>SU 21 / 31</b>	<b>Summe Erträge / Einzahlungen operative Gebarung</b>				<b>96.900,00</b>	<b>92.900,00</b>	<b>4.000,00</b>	<b>96.900,00</b>	<b>92.900,00</b>	<b>4.000,00</b>
1/888000-400000	GERINGWERTIGE WIRTSCHAFTSGÜTER	2221	3221	23	100,00	0,00	100,00	100,00	0,00	100,00
1/888000-452000	TREIBSTOFFE	2221	3221	23	900,00	800,00	100,00	900,00	800,00	100,00
1/888000-456000	BÜROMATERIAL	2221	3221	23	1.500,00	1.500,00	0,00	1.500,00	1.500,00	0,00
1/888000-457000	TRAUERDRUCKSORTEN	2221	3221	23	3.200,00	1.500,00	1.700,00	3.200,00	1.500,00	1.700,00
1/888000-459000	SONSTIGE VERBRAUCHSGÜTER, SÄRGE U. BESTATTUNGSMAT.	2221	3221	23	13.000,00	12.000,00	1.000,00	13.000,00	12.000,00	1.000,00
1/888000-521000	GELDBEZÜGE DER GANZJÄHRIG BESCHÄFTIGTEN ARBEITER	2211	3211	20	45.000,00	45.000,00	0,00	45.000,00	45.000,00	0,00
1/888000-523000	GELDBEZÜGE NICHT GANZJÄHRIGE ARBEITER (AUSHILFEN)	2211	3211	20	2.200,00	2.200,00	0,00	2.200,00	2.200,00	0,00
1/888000-530000	SACHBEZÜGE PERSONAL DIENSTBEKLEIDUNG	2213	3213		0,00	400,00	-400,00	0,00	400,00	-400,00
1/888000-580000	DGB.Z.AUSGLEICHSFOND F. FAMILIENBEIHILFEN	2212	3212	20	1.800,00	1.800,00	0,00	1.800,00	1.800,00	0,00
1/888000-581000	Sonstige DGB zur sozialen Sicherheit	2212	3212	20	0,00	0,00	0,00	0,00	0,00	0,00
1/888000-582000	DGB ZUR ALTERSSICHERUNG	2212	3212	20	9.000,00	9.000,00	0,00	9.000,00	9.000,00	0,00
1/888000-582100	MITARBEITERVORSORGE	2212	3212	20	700,00	700,00	0,00	700,00	700,00	0,00
1/888000-600000	STROM	2222	3222	24	400,00	400,00	0,00	400,00	400,00	0,00
1/888000-617000	INSTANDHALTUNG VON FAHRZEUGEN	2224	3224	24	700,00	1.000,00	-300,00	700,00	1.000,00	-300,00
1/888000-630000	PORTO	2222	3222	24	700,00	700,00	0,00	700,00	700,00	0,00
1/888000-631000	TELEFON	2222	3222	24	1.200,00	1.200,00	0,00	1.200,00	1.200,00	0,00
1/888000-670000	VERSICHERUNGEN	2222	3222	24	1.600,00	1.500,00	100,00	1.600,00	1.500,00	100,00
1/888000-680000	Planmäßige Abschreibung	2226			1.100,00	1.100,00	0,00	0,00	0,00	0,00
1/888000-700000	MIETE FÜR TRAUERDRUCKSYSTEM	2223	3223	24	5.100,00	5.100,00	0,00	5.100,00	5.100,00	0,00
1/888000-710000	ÖFFENTLICHE ABGABEN	2225	3225	24	500,00	500,00	0,00	500,00	500,00	0,00
1/888000-724000	REISEGEBÜHREN	2225	3225	24	1.700,00	2.000,00	-300,00	1.700,00	2.000,00	-300,00
1/888000-728000	SCHULUNG DER BEDIENSTETEN	2225	3225	24	6.600,00	5.000,00	1.600,00	6.600,00	5.000,00	1.600,00
1/888000-729000	SONSTIGE AUSGABEN	2225	3225	24	900,00	600,00	300,00	900,00	600,00	300,00
<b>SU 22 / 32</b>	<b>Summe Aufwendungen / Auszahlungen operative Gebarung</b>				<b>97.900,00</b>	<b>94.000,00</b>	<b>3.900,00</b>	<b>96.800,00</b>	<b>92.900,00</b>	<b>3.900,00</b>
<b>SA 0 / SA 1</b>	<b>(0) Nettoergebnis (21 - 22) / (1) Geldfluss operative Gebarung (31 - 32)</b>				<b>-1.000,00</b>	<b>-1.100,00</b>	<b>100,00</b>	<b>100,00</b>	<b>0,00</b>	<b>100,00</b>

# 1. Nachtragsvoranschlag 2022

# NVA Ergebnis- und Finanzierungsvoranschlag Detailnachweis

Marktgemeinde Marbach an der Donau

	MVAG	VC QU	Ergebnisvoranschlag			Finanzierungsvoranschlag				
			EH	FH	VA 2022 inkl. NVA	VA 2022	1. NVA	VA 2022 inkl. NVA	VA 2022	1. NVA
<b>SU 23</b>	<b>Summe Haushaltsrücklagen</b>				<b>0,00</b>	<b>0,00</b>	<b>0,00</b>	<b>0,00</b>	<b>0,00</b>	<b>0,00</b>
<b>SA00</b>	<b>Nettoergebnis nach Zuw./Entn. Haushaltsrücklagen (Saldo 0 +/- SU23)</b>				<b>-1.000,00</b>	<b>-1.100,00</b>	<b>100,00</b>			
<b>Investive Gebarung</b>										
<b>SU 33</b>	<b>Summe Einzahlungen investive Gebarung</b>						<b>0,00</b>	<b>0,00</b>	<b>0,00</b>	<b>0,00</b>
1/888000-042000	AMTSAUSSTATTUNG	3415 2 41			0,00	0,00	0,00	100,00	0,00	100,00
<b>SU 34</b>	<b>Summe Auszahlungen investive Gebarung</b>						<b>100,00</b>	<b>0,00</b>	<b>100,00</b>	<b>0,00</b>
<b>SA2</b>	<b>Saldo (2) Geldfluss aus der Investiven Gebarung (33 – 34)</b>						<b>-100,00</b>	<b>0,00</b>	<b>-100,00</b>	<b>0,00</b>
<b>SA3</b>	<b>Saldo (3) Nettofinanzierungssaldo (Saldo 1 + Saldo 2)</b>						<b>0,00</b>	<b>0,00</b>	<b>0,00</b>	<b>0,00</b>
<b>Finanzierungstätigkeit</b>										
<b>SU 35</b>	<b>Summe Einzahlungen aus der Finanzierungstätigkeit</b>						<b>0,00</b>	<b>0,00</b>	<b>0,00</b>	<b>0,00</b>
<b>SU 36</b>	<b>Summe Auszahlungen aus der Finanzierungstätigkeit</b>						<b>0,00</b>	<b>0,00</b>	<b>0,00</b>	<b>0,00</b>
<b>SA4</b>	<b>Saldo (4) Geldfluss aus der Finanzierungstätigkeit (35 – 36)</b>						<b>0,00</b>	<b>0,00</b>	<b>0,00</b>	<b>0,00</b>
<b>SA5</b>	<b>Saldo (5) Geldfluss aus der voranschlagswirksamen Gebarung (Saldo 3 + Saldo 4)</b>						<b>0,00</b>	<b>0,00</b>	<b>0,00</b>	<b>0,00</b>
<b>89 Wirtschaftliche Unternehmungen (Fortsetzung)</b>										
<b>891 Gast- und Schankbetriebe</b>										
<b>891000 GAST- UND SCHANKBETRIEBE BADBÜFFET</b>										
<b>Operative Gebarung</b>										
2/891000+811000	EINNAHMEN AUS VERMIETUNG UND VERPACHTUNG	2115 3115 14			1.200,00	900,00	300,00	1.200,00	900,00	300,00
<b>SU 21 / 31</b>	<b>Summe Erträge / Einzahlungen operative Gebarung</b>				<b>1.200,00</b>	<b>900,00</b>	<b>300,00</b>	<b>1.200,00</b>	<b>900,00</b>	<b>300,00</b>
1/891000-710100	ÖFFENTLICHE ABGABEN	2225 3225 24			0,00	0,00	0,00	0,00	0,00	0,00
<b>SU 22 / 32</b>	<b>Summe Aufwendungen / Auszahlungen operative Gebarung</b>				<b>0,00</b>	<b>0,00</b>	<b>0,00</b>	<b>0,00</b>	<b>0,00</b>	<b>0,00</b>
<b>SA 0 / SA 1</b>	<b>(0) Nettoergebnis (21 - 22) / (1) Geldfluss operative Gebarung (31 – 32)</b>				<b>1.200,00</b>	<b>900,00</b>	<b>300,00</b>	<b>1.200,00</b>	<b>900,00</b>	<b>300,00</b>
<b>SU 23</b>	<b>Summe Haushaltsrücklagen</b>				<b>0,00</b>	<b>0,00</b>	<b>0,00</b>	<b>0,00</b>	<b>0,00</b>	<b>0,00</b>
<b>SA00</b>	<b>Nettoergebnis nach Zuw./Entn. Haushaltsrücklagen (Saldo 0 +/- SU23)</b>				<b>1.200,00</b>	<b>900,00</b>	<b>300,00</b>			
<b>Investive Gebarung</b>										
<b>SU 33</b>	<b>Summe Einzahlungen investive Gebarung</b>						<b>0,00</b>	<b>0,00</b>	<b>0,00</b>	<b>0,00</b>
<b>SU 34</b>	<b>Summe Auszahlungen investive Gebarung</b>						<b>0,00</b>	<b>0,00</b>	<b>0,00</b>	<b>0,00</b>
<b>SA2</b>	<b>Saldo (2) Geldfluss aus der Investiven Gebarung (33 – 34)</b>						<b>0,00</b>	<b>0,00</b>	<b>0,00</b>	<b>0,00</b>
<b>SA3</b>	<b>Saldo (3) Nettofinanzierungssaldo (Saldo 1 + Saldo 2)</b>						<b>1.200,00</b>	<b>900,00</b>	<b>1.200,00</b>	<b>900,00</b>
<b>Finanzierungstätigkeit</b>										
<b>SU 35</b>	<b>Summe Einzahlungen aus der Finanzierungstätigkeit</b>						<b>0,00</b>	<b>0,00</b>	<b>0,00</b>	<b>0,00</b>
<b>SU 36</b>	<b>Summe Auszahlungen aus der Finanzierungstätigkeit</b>						<b>0,00</b>	<b>0,00</b>	<b>0,00</b>	<b>0,00</b>
<b>SA4</b>	<b>Saldo (4) Geldfluss aus der Finanzierungstätigkeit (35 – 36)</b>						<b>0,00</b>	<b>0,00</b>	<b>0,00</b>	<b>0,00</b>
<b>SA5</b>	<b>Saldo (5) Geldfluss aus der voranschlagswirksamen Gebarung (Saldo 3 + Saldo 4)</b>						<b>1.200,00</b>	<b>900,00</b>	<b>1.200,00</b>	<b>900,00</b>

# 1. Nachtragsvoranschlag 2022

Marktgemeinde Marbach an der Donau

# NVA Ergebnis- und Finanzierungsvoranschlag Detailnachweis

		MVAG		VC QU	Ergebnisvoranschlag			Finanzierungsvoranschlag		
		EH	FH		VA 2022 inkl. NVA	VA 2022	1. NVA	VA 2022 inkl. NVA	VA 2022	1. NVA
<b>894</b>	<b>Stadhallen, Kongresshäuser</b>									
<b>894000</b>	<b>Stadhallen, Kongresshäuser</b>									
<b>Operative Gebarung</b>										
2/894000+810000	ERLÖSE SAALMIETE	2114	3114	13	3.300,00	1.700,00	1.600,00	3.300,00	1.700,00	1.600,00
2/894000+810100	ERLÖSE BÜFFET	2114	3114	13	500,00	800,00	-300,00	500,00	800,00	-300,00
2/894000+810300	ERLÖSE SAALREINIGUNG	2114	3114	13	900,00	400,00	500,00	900,00	400,00	500,00
<b>SU 21 / 31</b>	<b>Summe Erträge / Einzahlungen operative Gebarung</b>				<b>4.700,00</b>	<b>2.900,00</b>	<b>1.800,00</b>	<b>4.700,00</b>	<b>2.900,00</b>	<b>1.800,00</b>
1/894000-400000	GERINGWERTIGE WIRTSCHAFTSGÜTER	2221	3221	23	200,00	200,00	0,00	200,00	200,00	0,00
1/894000-451000	BRENNSTOFFE	2221	3221	23	5.100,00	3.900,00	1.200,00	5.100,00	3.900,00	1.200,00
1/894000-454000	REINIGUNGSMITTEL	2221	3221	23	800,00	800,00	0,00	800,00	800,00	0,00
1/894000-523000	GELDBEZÜGE SAALWART	2211	3211	20	6.700,00	6.700,00	0,00	6.700,00	6.700,00	0,00
1/894000-580000	DGB ZUM AUSGLEICHSFONDS FÜR FAMILIENBEIHILFEN	2212	3212	20	300,00	300,00	0,00	300,00	300,00	0,00
1/894000-582000	DGB ZUR ALTERSSICHERUNG	2212	3212	20	1.300,00	1.300,00	0,00	1.300,00	1.300,00	0,00
1/894000-582100	MITARBEITERVORSORGE	2212	3212	20	100,00	100,00	0,00	100,00	100,00	0,00
1/894000-592000	Dotierung von Rückstellungen für Jubiläumszuwendungen	2214			500,00	500,00	0,00	0,00	0,00	0,00
1/894000-600000	STROMKOSTEN	2222	3222	24	2.000,00	2.800,00	-800,00	2.000,00	2.800,00	-800,00
1/894000-614000	INSTANDHALTUNG VON GEBÄUDEN	2224	3224	24	1.500,00	1.000,00	500,00	1.500,00	1.000,00	500,00
1/894000-618000	INSTANDHALTUNG VON SONSTIGEN ANLAGEN	2224	3224	24	500,00	500,00	0,00	500,00	500,00	0,00
1/894000-630000	PORTO	2222	3222	24	100,00	100,00	0,00	100,00	100,00	0,00
1/894000-631000	TELEFON	2222	3222	24	400,00	400,00	0,00	400,00	400,00	0,00
1/894000-670000	VERSICHERUNGEN	2222	3222	24	3.200,00	2.900,00	300,00	3.200,00	2.900,00	300,00
1/894000-680000	Planmäßige Abschreibung	2226			40.700,00	40.700,00	0,00	0,00	0,00	0,00
1/894000-710000	ÖFFENTLICHE ABGABEN	2225	3225	24	700,00	800,00	-100,00	700,00	800,00	-100,00
1/894000-711000	GEMEINDEABGABEN	2225	3225	24	1.100,00	1.100,00	0,00	1.100,00	1.100,00	0,00
1/894000-729000	SONSTIGE AUSGABEN	2225	3225	24	300,00	300,00	0,00	300,00	300,00	0,00
<b>SU 22 / 32</b>	<b>Summe Aufwendungen / Auszahlungen operative Gebarung</b>				<b>65.500,00</b>	<b>64.400,00</b>	<b>1.100,00</b>	<b>24.300,00</b>	<b>23.200,00</b>	<b>1.100,00</b>
<b>SA 0 / SA 1</b>	<b>(0) Nettoergebnis (21 - 22) / (1) Geldfluss operative Gebarung (31 - 32)</b>				<b>-60.800,00</b>	<b>-61.500,00</b>	<b>700,00</b>	<b>-19.600,00</b>	<b>-20.300,00</b>	<b>700,00</b>
<b>SU 23</b>	<b>Summe Haushaltsrücklagen</b>				<b>0,00</b>	<b>0,00</b>	<b>0,00</b>	<b>0,00</b>	<b>0,00</b>	<b>0,00</b>
<b>SA00</b>	<b>Nettoergebnis nach Zuw./Entn. Haushaltsrücklagen (Saldo 0 +/- SU23)</b>				<b>-60.800,00</b>	<b>-61.500,00</b>	<b>700,00</b>			
<b>Investive Gebarung</b>										
<b>SU 33</b>	<b>Summe Einzahlungen investive Gebarung</b>							<b>0,00</b>	<b>0,00</b>	<b>0,00</b>
1/894000-042000	AMTSAUSSTATTUNG		3415	2 41	0,00	0,00	0,00	3.700,00	1.000,00	2.700,00
<b>SU 34</b>	<b>Summe Auszahlungen investive Gebarung</b>							<b>3.700,00</b>	<b>1.000,00</b>	<b>2.700,00</b>
<b>SA2</b>	<b>Saldo (2) Geldfluss aus der Investiven Gebarung (33 - 34)</b>							<b>-3.700,00</b>	<b>-1.000,00</b>	<b>-2.700,00</b>
<b>SA3</b>	<b>Saldo (3) Nettofinanzierungssaldo (Saldo 1 + Saldo 2)</b>							<b>-23.300,00</b>	<b>-21.300,00</b>	<b>-2.000,00</b>

# 1. Nachtragsvoranschlag 2022

Marktgemeinde Marbach an der Donau

# NVA Ergebnis- und Finanzierungsvoranschlag Detailnachweis

	MVAG		VC QU	Ergebnisvoranschlag			Finanzierungsvoranschlag		
	EH	FH		VA 2022 inkl. NVA	VA 2022	1. NVA	VA 2022 inkl. NVA	VA 2022	1. NVA
<b>Finanzierungstätigkeit</b>									
SU 35							0,00	0,00	0,00
SU 36							0,00	0,00	0,00
SA4							0,00	0,00	0,00
SA5							-23.300,00	-21.300,00	-2.000,00

# 1. Nachtragsvoranschlag 2022

Marktgemeinde Marbach an der Donau

# NVA Ergebnis- und Finanzierungsvoranschlag Detailnachweis

		MVAG		VC QU	Ergebnisvoranschlag		Finanzierungsvoranschlag			
		EH	FH		VA 2022 inkl. NVA	VA 2022	1. NVA	VA 2022 inkl. NVA	VA 2022	1. NVA
<b>9 Finanzwirtschaft</b>										
<b>90</b>	<b>Gesonderte Verwaltung</b>									
<b>900</b>	<b>Gesonderte Verwaltung</b>									
<b>900000</b>	<b>FINANZWIRTSCHAFT</b>									
<b>Operative Gebarung</b>										
2/900000+867000	TRANSFERS VON PRIVATEN ORGANISATIONEN OHNE ERWERBSZWECK - NICHT BEHOEBENER JAGDPACHTSCHILLING	2124	3124	16	1.200,00	1.200,00	0,00	1.200,00	1.200,00	0,00
<b>SU 21 / 31</b>	<b>Summe Erträge / Einzahlungen operative Gebarung</b>				<b>1.200,00</b>	<b>1.200,00</b>	<b>0,00</b>	<b>1.200,00</b>	<b>1.200,00</b>	<b>0,00</b>
<b>SU 22 / 32</b>	<b>Summe Aufwendungen / Auszahlungen operative Gebarung</b>				<b>0,00</b>	<b>0,00</b>	<b>0,00</b>	<b>0,00</b>	<b>0,00</b>	<b>0,00</b>
<b>SA 0 / SA 1</b>	<b>(0) Nettoergebnis (21 - 22) / (1) Geldfluss operative Gebarung (31 - 32)</b>				<b>1.200,00</b>	<b>1.200,00</b>	<b>0,00</b>	<b>1.200,00</b>	<b>1.200,00</b>	<b>0,00</b>
<b>SU 23</b>	<b>Summe Haushaltsrücklagen</b>				<b>0,00</b>	<b>0,00</b>	<b>0,00</b>	<b>0,00</b>	<b>0,00</b>	<b>0,00</b>
<b>SA00</b>	<b>Nettoergebnis nach Zuw./Entn. Haushaltsrücklagen (Saldo 0 +/- SU23)</b>				<b>1.200,00</b>	<b>1.200,00</b>	<b>0,00</b>			
<b>Investive Gebarung</b>										
<b>SU 33</b>	<b>Summe Einzahlungen investive Gebarung</b>							<b>0,00</b>	<b>0,00</b>	<b>0,00</b>
<b>SU 34</b>	<b>Summe Auszahlungen investive Gebarung</b>							<b>0,00</b>	<b>0,00</b>	<b>0,00</b>
<b>SA2</b>	<b>Saldo (2) Geldfluss aus der Investiven Gebarung (33 - 34)</b>							<b>0,00</b>	<b>0,00</b>	<b>0,00</b>
<b>SA3</b>	<b>Saldo (3) Nettofinanzierungssaldo (Saldo 1 + Saldo 2)</b>							<b>1.200,00</b>	<b>1.200,00</b>	<b>0,00</b>
<b>Finanzierungstätigkeit</b>										
<b>SU 35</b>	<b>Summe Einzahlungen aus der Finanzierungstätigkeit</b>							<b>0,00</b>	<b>0,00</b>	<b>0,00</b>
<b>SU 36</b>	<b>Summe Auszahlungen aus der Finanzierungstätigkeit</b>							<b>0,00</b>	<b>0,00</b>	<b>0,00</b>
<b>SA4</b>	<b>Saldo (4) Geldfluss aus der Finanzierungstätigkeit (35 - 36)</b>							<b>0,00</b>	<b>0,00</b>	<b>0,00</b>
<b>SA5</b>	<b>Saldo (5) Geldfluss aus der voranschlagswirksamen Gebarung (Saldo 3 + Saldo 4)</b>							<b>1.200,00</b>	<b>1.200,00</b>	<b>0,00</b>
<b>91</b>	<b>Kapitalvermögen und Stiftungen ohne eigene Rechtspersönlichkeit</b>									
<b>910</b>	<b>Geldverkehr</b>									
<b>910000</b>	<b>Geldverkehr</b>									
<b>Operative Gebarung</b>										
2/910000+823000	ZINSEN DER GIRO- UND SPARGIROKONTEN	2131	3131	14	100,00	100,00	0,00	100,00	100,00	0,00
<b>SU 21 / 31</b>	<b>Summe Erträge / Einzahlungen operative Gebarung</b>				<b>100,00</b>	<b>100,00</b>	<b>0,00</b>	<b>100,00</b>	<b>100,00</b>	<b>0,00</b>
1/910000-657000	Spesen	2244	3244	25	0,00	0,00	0,00	0,00	0,00	0,00
1/910000-659000	GELDVERKEHRSSPESEN	2244	3244	24	1.300,00	1.300,00	0,00	1.300,00	1.300,00	0,00

# 1. Nachtragsvoranschlag 2022

# NVA Ergebnis- und Finanzierungsvoranschlag Detailnachweis

Marktgemeinde Marbach an der Donau

		MVAG		VC QU	Ergebnisvoranschlag			Finanzierungsvoranschlag		
		EH	FH		VA 2022 inkl. NVA	VA 2022	1. NVA	VA 2022 inkl. NVA	VA 2022	1. NVA
1/910000-729910	SONSTIGE AUFWENDUNGEN - ZUFÜHRUNG ZUR INVESTITIVEN GEBARUNG	2225	3225	24	0,00	0,00	0,00	0,00	0,00	0,00
<b>SU 22 / 32</b>	<b>Summe Aufwendungen / Auszahlungen operative Gebarung</b>				<b>1.300,00</b>	<b>1.300,00</b>	<b>0,00</b>	<b>1.300,00</b>	<b>1.300,00</b>	<b>0,00</b>
<b>SA 0 / SA 1</b>	<b>(0) Nettoergebnis (21 - 22) / (1) Geldfluss operative Gebarung (31 - 32)</b>				<b>-1.200,00</b>	<b>-1.200,00</b>	<b>0,00</b>	<b>-1.200,00</b>	<b>-1.200,00</b>	<b>0,00</b>
<b>SU 23</b>	<b>Summe Haushaltsrücklagen</b>				<b>0,00</b>	<b>0,00</b>	<b>0,00</b>	<b>0,00</b>	<b>0,00</b>	<b>0,00</b>
<b>SA00</b>	<b>Nettoergebnis nach Zuw./Entn. Haushaltsrücklagen (Saldo 0 +/- SU23)</b>				<b>-1.200,00</b>	<b>-1.200,00</b>	<b>0,00</b>			
<b>Investive Gebarung</b>										
<b>SU 33</b>	<b>Summe Einzahlungen investive Gebarung</b>							<b>0,00</b>	<b>0,00</b>	<b>0,00</b>
<b>SU 34</b>	<b>Summe Auszahlungen investive Gebarung</b>							<b>0,00</b>	<b>0,00</b>	<b>0,00</b>
<b>SA2</b>	<b>Saldo (2) Geldfluss aus der Investiven Gebarung (33 - 34)</b>							<b>0,00</b>	<b>0,00</b>	<b>0,00</b>
<b>SA3</b>	<b>Saldo (3) Nettofinanzierungssaldo (Saldo 1 + Saldo 2)</b>							<b>-1.200,00</b>	<b>-1.200,00</b>	<b>0,00</b>
<b>Finanzierungstätigkeit</b>										
<b>SU 35</b>	<b>Summe Einzahlungen aus der Finanzierungstätigkeit</b>							<b>0,00</b>	<b>0,00</b>	<b>0,00</b>
<b>SU 36</b>	<b>Summe Auszahlungen aus der Finanzierungstätigkeit</b>							<b>0,00</b>	<b>0,00</b>	<b>0,00</b>
<b>SA4</b>	<b>Saldo (4) Geldfluss aus der Finanzierungstätigkeit (35 - 36)</b>							<b>0,00</b>	<b>0,00</b>	<b>0,00</b>
<b>SA5</b>	<b>Saldo (5) Geldfluss aus der voranschlagswirksamen Gebarung (Saldo 3 + Saldo 4)</b>							<b>-1.200,00</b>	<b>-1.200,00</b>	<b>0,00</b>
<b>92</b>	<b>Öffentliche Abgaben</b>									
<b>920</b>	<b>Ausschließliche Gemeindeabgaben</b>									
<b>920000</b>	<b>Ausschließliche Gemeindeabgaben</b>									
<b>Operative Gebarung</b>										
2/920000+830000	GRUNDSTEUER A	2111	3111	10	2.500,00	2.400,00	100,00	2.500,00	2.400,00	100,00
2/920000+831000	GRUNDSTEUER B	2111	3111	10	125.500,00	112.500,00	13.000,00	125.500,00	112.500,00	13.000,00
2/920000+833000	KOMMUNALSTEUER	2111	3111	10	220.000,00	195.000,00	25.000,00	220.000,00	195.000,00	25.000,00
2/920000+838000	HUNDEABGABE	2111	3111	10	4.100,00	3.500,00	600,00	4.100,00	3.500,00	600,00
2/920000+841000	GEBRAUCHSABGABE	2111	3111	10	23.000,00	23.000,00	0,00	23.000,00	23.000,00	0,00
2/920000+849000	NEBENANSPRÜCHE (MAHNGB. SÄUMNISZ. VERSPÄTUNGSZUSCHL.)	2111	3111	10	700,00	700,00	0,00	700,00	700,00	0,00
2/920000+850000	AUFSCHLIEßUNGSABGABE (GEM. §14 NÖ. BAUORDNUNG)	2111	3111	10	32.100,00	20.000,00	12.100,00	32.100,00	20.000,00	12.100,00
2/920000+856000	VERWALTUNGSABGABEN	2111	3111	10	2.500,00	3.800,00	-1.300,00	2.500,00	3.800,00	-1.300,00
2/920000+857000	KOMMISSIONSGEBÜHREN	2111	3111	10	200,00	200,00	0,00	200,00	200,00	0,00
<b>SU 21 / 31</b>	<b>Summe Erträge / Einzahlungen operative Gebarung</b>				<b>410.600,00</b>	<b>361.100,00</b>	<b>49.500,00</b>	<b>410.600,00</b>	<b>361.100,00</b>	<b>49.500,00</b>
1/920000-752000	KOSTEN DER ABGABENEINHEBUNG	2231	3231	26	5.300,00	5.300,00	0,00	5.300,00	5.300,00	0,00
<b>SU 22 / 32</b>	<b>Summe Aufwendungen / Auszahlungen operative Gebarung</b>				<b>5.300,00</b>	<b>5.300,00</b>	<b>0,00</b>	<b>5.300,00</b>	<b>5.300,00</b>	<b>0,00</b>
<b>SA 0 / SA 1</b>	<b>(0) Nettoergebnis (21 - 22) / (1) Geldfluss operative Gebarung (31 - 32)</b>				<b>405.300,00</b>	<b>355.800,00</b>	<b>49.500,00</b>	<b>405.300,00</b>	<b>355.800,00</b>	<b>49.500,00</b>

# 1. Nachtragsvoranschlag 2022

Marktgemeinde Marbach an der Donau

# NVA Ergebnis- und Finanzierungsvoranschlag Detailnachweis

	MVAG	VC QU	Ergebnisvoranschlag			Finanzierungsvoranschlag					
			EH	FH	VA 2022 inkl. NVA	VA 2022	1. NVA	VA 2022 inkl. NVA	VA 2022	1. NVA	
SU 23		Summe Haushaltsrücklagen			0,00	0,00	0,00	0,00	0,00	0,00	
SA00		Nettoergebnis nach Zuw./Entn. Haushaltsrücklagen (Saldo 0 +/- SU23)			405.300,00	355.800,00	49.500,00				
<b>Investive Gebarung</b>											
SU 33		Summe Einzahlungen investive Gebarung						0,00	0,00	0,00	
SU 34		Summe Auszahlungen investive Gebarung						0,00	0,00	0,00	
SA2		Saldo (2) Geldfluss aus der Investiven Gebarung (33 – 34)						0,00	0,00	0,00	
SA3		Saldo (3) Nettofinanzierungssaldo (Saldo 1 + Saldo 2)						405.300,00	355.800,00	49.500,00	
<b>Finanzierungstätigkeit</b>											
SU 35		Summe Einzahlungen aus der Finanzierungstätigkeit						0,00	0,00	0,00	
SU 36		Summe Auszahlungen aus der Finanzierungstätigkeit						0,00	0,00	0,00	
SA4		Saldo (4) Geldfluss aus der Finanzierungstätigkeit (35 – 36)						0,00	0,00	0,00	
SA5		Saldo (5) Geldfluss aus der voranschlagswirksamen Gebarung (Saldo 3 + Saldo 4)						405.300,00	355.800,00	49.500,00	
921		Zwischen Ländern und Gemeinden geteilte Abgaben									
921000		Zwischen Ländern und Gemeinden geteilte Abgaben									
<b>Operative Gebarung</b>											
2/921000+834000		FREMDEXVERKEHRSABGABEN	2111	3111	10	7.300,00	20.000,00	-12.700,00	7.300,00	20.000,00	-12.700,00
2/921000+861000		TRANSFERS VON LÄNDERN, LANDESFONDS UND LANDESKAMMERN	2121	3121	15	23.800,00	0,00	23.800,00	23.800,00	0,00	23.800,00
SU 21 / 31		Summe Erträge / Einzahlungen operative Gebarung				31.100,00	20.000,00	11.100,00	31.100,00	20.000,00	11.100,00
SU 22 / 32		Summe Aufwendungen / Auszahlungen operative Gebarung				0,00	0,00	0,00	0,00	0,00	0,00
SA 0 / SA 1		(0) Nettoergebnis (21 - 22) / (1) Geldfluss operative Gebarung (31 – 32)				31.100,00	20.000,00	11.100,00	31.100,00	20.000,00	11.100,00
SU 23		Summe Haushaltsrücklagen				0,00	0,00	0,00	0,00	0,00	0,00
SA00		Nettoergebnis nach Zuw./Entn. Haushaltsrücklagen (Saldo 0 +/- SU23)				31.100,00	20.000,00	11.100,00			
<b>Investive Gebarung</b>											
SU 33		Summe Einzahlungen investive Gebarung							0,00	0,00	0,00
SU 34		Summe Auszahlungen investive Gebarung							0,00	0,00	0,00
SA2		Saldo (2) Geldfluss aus der Investiven Gebarung (33 – 34)							0,00	0,00	0,00
SA3		Saldo (3) Nettofinanzierungssaldo (Saldo 1 + Saldo 2)							31.100,00	20.000,00	11.100,00
<b>Finanzierungstätigkeit</b>											
SU 35		Summe Einzahlungen aus der Finanzierungstätigkeit							0,00	0,00	0,00
SU 36		Summe Auszahlungen aus der Finanzierungstätigkeit							0,00	0,00	0,00
SA4		Saldo (4) Geldfluss aus der Finanzierungstätigkeit (35 – 36)							0,00	0,00	0,00
SA5		Saldo (5) Geldfluss aus der voranschlagswirksamen Gebarung (Saldo 3 + Saldo 4)							31.100,00	20.000,00	11.100,00

# 1. Nachtragsvoranschlag 2022

Marktgemeinde Marbach an der Donau

# NVA Ergebnis- und Finanzierungsvoranschlag Detailnachweis

	MVAG	VC QU	Ergebnisvoranschlag			Finanzierungsvoranschlag				
			EH	FH	VA 2022 inkl. NVA	VA 2022	1. NVA	VA 2022 inkl. NVA	VA 2022	1. NVA
<b>925</b>	<b>Ertragsanteile an gemeinschaftlichen Bundesabgaben</b>									
<b>925000</b>	<b>ERTRAGSANTEILE AN GEMEINSCH. BUNDESABG.</b>									
<b>Operative Gebarung</b>										
2/925000+859400	ERTRAGSANTEILE ABGEST. BEV.SCHL. (inkl. EKST)	2112	3112	11	1.596.400,00	1.535.000,00	61.400,00	1.596.400,00	1.535.000,00	61.400,00
<b>SU 21 / 31</b>	<b>Summe Erträge / Einzahlungen operative Gebarung</b>				<b>1.596.400,00</b>	<b>1.535.000,00</b>	<b>61.400,00</b>	<b>1.596.400,00</b>	<b>1.535.000,00</b>	<b>61.400,00</b>
<b>SU 22 / 32</b>	<b>Summe Aufwendungen / Auszahlungen operative Gebarung</b>				<b>0,00</b>	<b>0,00</b>	<b>0,00</b>	<b>0,00</b>	<b>0,00</b>	<b>0,00</b>
<b>SA 0 / SA 1</b>	<b>(0) Nettoergebnis (21 - 22) / (1) Geldfluss operative Gebarung (31 – 32)</b>				<b>1.596.400,00</b>	<b>1.535.000,00</b>	<b>61.400,00</b>	<b>1.596.400,00</b>	<b>1.535.000,00</b>	<b>61.400,00</b>
<b>SU 23</b>	<b>Summe Haushaltsrücklagen</b>				<b>0,00</b>	<b>0,00</b>	<b>0,00</b>	<b>0,00</b>	<b>0,00</b>	<b>0,00</b>
<b>SA00</b>	<b>Nettoergebnis nach Zuw./Entn. Haushaltsrücklagen (Saldo 0 +/- SU23)</b>				<b>1.596.400,00</b>	<b>1.535.000,00</b>	<b>61.400,00</b>			
<b>Investive Gebarung</b>										
<b>SU 33</b>	<b>Summe Einzahlungen investive Gebarung</b>							<b>0,00</b>	<b>0,00</b>	<b>0,00</b>
<b>SU 34</b>	<b>Summe Auszahlungen investive Gebarung</b>							<b>0,00</b>	<b>0,00</b>	<b>0,00</b>
<b>SA2</b>	<b>Saldo (2) Geldfluss aus der Investiven Gebarung (33 – 34)</b>							<b>0,00</b>	<b>0,00</b>	<b>0,00</b>
<b>SA3</b>	<b>Saldo (3) Nettofinanzierungssaldo (Saldo 1 + Saldo 2)</b>							<b>1.596.400,00</b>	<b>1.535.000,00</b>	<b>61.400,00</b>
<b>Finanzierungstätigkeit</b>										
<b>SU 35</b>	<b>Summe Einzahlungen aus der Finanzierungstätigkeit</b>							<b>0,00</b>	<b>0,00</b>	<b>0,00</b>
<b>SU 36</b>	<b>Summe Auszahlungen aus der Finanzierungstätigkeit</b>							<b>0,00</b>	<b>0,00</b>	<b>0,00</b>
<b>SA4</b>	<b>Saldo (4) Geldfluss aus der Finanzierungstätigkeit (35 – 36)</b>							<b>0,00</b>	<b>0,00</b>	<b>0,00</b>
<b>SA5</b>	<b>Saldo (5) Geldfluss aus der voranschlagswirksamen Gebarung (Saldo 3 + Saldo 4)</b>							<b>1.596.400,00</b>	<b>1.535.000,00</b>	<b>61.400,00</b>
<b>94</b>	<b>Finanzzuweisungen und Zuschüsse</b>									
<b>940</b>	<b>Bedarfszuweisungen</b>									
<b>940000</b>	<b>Bedarfszuweisungen</b>									
<b>Operative Gebarung</b>										
2/940000+861000	FINANZKRAFTAUSGLEICH	2121	3121	15	96.500,00	93.800,00	2.700,00	96.500,00	93.800,00	2.700,00
2/940000+871100	KAPITALTRANSFERS AUS GEMEINDE-BEDARFSZUWEISUNGSMITTEL - HILFE ZUM HAUSHALTAUSGLEICH	2121	3121	33	350.000,00	550.200,00	-200.200,00	350.000,00	550.200,00	-200.200,00
<b>SU 21 / 31</b>	<b>Summe Erträge / Einzahlungen operative Gebarung</b>				<b>446.500,00</b>	<b>644.000,00</b>	<b>-197.500,00</b>	<b>446.500,00</b>	<b>644.000,00</b>	<b>-197.500,00</b>
<b>SU 22 / 32</b>	<b>Summe Aufwendungen / Auszahlungen operative Gebarung</b>				<b>0,00</b>	<b>0,00</b>	<b>0,00</b>	<b>0,00</b>	<b>0,00</b>	<b>0,00</b>
<b>SA 0 / SA 1</b>	<b>(0) Nettoergebnis (21 - 22) / (1) Geldfluss operative Gebarung (31 – 32)</b>				<b>446.500,00</b>	<b>644.000,00</b>	<b>-197.500,00</b>	<b>446.500,00</b>	<b>644.000,00</b>	<b>-197.500,00</b>
<b>SU 23</b>	<b>Summe Haushaltsrücklagen</b>				<b>0,00</b>	<b>0,00</b>	<b>0,00</b>	<b>0,00</b>	<b>0,00</b>	<b>0,00</b>
<b>SA00</b>	<b>Nettoergebnis nach Zuw./Entn. Haushaltsrücklagen (Saldo 0 +/- SU23)</b>				<b>446.500,00</b>	<b>644.000,00</b>	<b>-197.500,00</b>			
<b>Investive Gebarung</b>										
<b>SU 33</b>	<b>Summe Einzahlungen investive Gebarung</b>							<b>0,00</b>	<b>0,00</b>	<b>0,00</b>
<b>SU 34</b>	<b>Summe Auszahlungen investive Gebarung</b>							<b>0,00</b>	<b>0,00</b>	<b>0,00</b>

# 1. Nachtragsvoranschlag 2022

Marktgemeinde Marbach an der Donau

# NVA Ergebnis- und Finanzierungsvoranschlag Detailnachweis

		MVAG VC QU			Ergebnisvoranschlag			Finanzierungsvoranschlag		
		EH	FH		VA 2022 inkl. NVA	VA 2022	1. NVA	VA 2022 inkl. NVA	VA 2022	1. NVA
SA2	Saldo (2) Geldfluss aus der Investiven Gebarung (33 – 34)							0,00	0,00	0,00
SA3	Saldo (3) Nettofinanzierungssaldo (Saldo 1 + Saldo 2)							446.500,00	644.000,00	-197.500,00
<b>Finanzierungstätigkeit</b>										
SU 35	Summe Einzahlungen aus der Finanzierungstätigkeit							0,00	0,00	0,00
SU 36	Summe Auszahlungen aus der Finanzierungstätigkeit							0,00	0,00	0,00
SA4	Saldo (4) Geldfluss aus der Finanzierungstätigkeit (35 – 36)							0,00	0,00	0,00
SA5	Saldo (5) Geldfluss aus der voranschlagswirksamen Gebarung (Saldo 3 + Saldo 4)							446.500,00	644.000,00	-197.500,00
941	Sonstige Finanzaufweisungen nach dem FAG									
941000	Sonstige Finanzaufweisungen nach dem FAG									
<b>Operative Gebarung</b>										
2/941000+860000	LAUFENDE TRANSFERZAHLUNGEN VON BUND UND BUNDESFONDS	2121	3121	15	50.700,00	47.800,00	2.900,00	50.700,00	47.800,00	2.900,00
SU 21 / 31	Summe Erträge / Einzahlungen operative Gebarung				50.700,00	47.800,00	2.900,00	50.700,00	47.800,00	2.900,00
SU 22 / 32	Summe Aufwendungen / Auszahlungen operative Gebarung				0,00	0,00	0,00	0,00	0,00	0,00
SA 0 / SA 1	(0) Nettoergebnis (21 - 22) / (1) Geldfluss operative Gebarung (31 – 32)				50.700,00	47.800,00	2.900,00	50.700,00	47.800,00	2.900,00
SU 23	Summe Haushaltsrücklagen				0,00	0,00	0,00	0,00	0,00	0,00
SA00	Nettoergebnis nach Zuw./Entn. Haushaltsrücklagen (Saldo 0 +/- SU23)				50.700,00	47.800,00	2.900,00			
<b>Investive Gebarung</b>										
SU 33	Summe Einzahlungen investive Gebarung							0,00	0,00	0,00
SU 34	Summe Auszahlungen investive Gebarung							0,00	0,00	0,00
SA2	Saldo (2) Geldfluss aus der Investiven Gebarung (33 – 34)							0,00	0,00	0,00
SA3	Saldo (3) Nettofinanzierungssaldo (Saldo 1 + Saldo 2)							50.700,00	47.800,00	2.900,00
<b>Finanzierungstätigkeit</b>										
SU 35	Summe Einzahlungen aus der Finanzierungstätigkeit							0,00	0,00	0,00
SU 36	Summe Auszahlungen aus der Finanzierungstätigkeit							0,00	0,00	0,00
SA4	Saldo (4) Geldfluss aus der Finanzierungstätigkeit (35 – 36)							0,00	0,00	0,00
SA5	Saldo (5) Geldfluss aus der voranschlagswirksamen Gebarung (Saldo 3 + Saldo 4)							50.700,00	47.800,00	2.900,00
947	Sonstige Zuschüsse der Länder									
947000	SONSTIGE ZUSCHÜSSE DER LÄNDER									
<b>Operative Gebarung</b>										
2/947000+861000	TRANSFERS VON LÄNDERN, LANDESFONDS UND LANDESKAMMERN, CORONA-HILFE	2121	3121	15	0,00	0,00	0,00	0,00	0,00	0,00
SU 21 / 31	Summe Erträge / Einzahlungen operative Gebarung				0,00	0,00	0,00	0,00	0,00	0,00
SU 22 / 32	Summe Aufwendungen / Auszahlungen operative Gebarung				0,00	0,00	0,00	0,00	0,00	0,00
SA 0 / SA 1	(0) Nettoergebnis (21 - 22) / (1) Geldfluss operative Gebarung (31 – 32)				0,00	0,00	0,00	0,00	0,00	0,00

# 1. Nachtragsvoranschlag 2022

Marktgemeinde Marbach an der Donau

# NVA Ergebnis- und Finanzierungsvoranschlag Detailnachweis

	MVAG	VC QU	Ergebnisvoranschlag			Finanzierungsvoranschlag				
			EH	FH	VA 2022 inkl. NVA	VA 2022	1. NVA	VA 2022 inkl. NVA	VA 2022	1. NVA
SU 23		Summe Haushaltsrücklagen			0,00	0,00	0,00	0,00	0,00	0,00
SA00		Nettoergebnis nach Zuw./Entn. Haushaltsrücklagen (Saldo 0 +/- SU23)			0,00	0,00	0,00			
<b>Investive Gebarung</b>										
SU 33		Summe Einzahlungen investive Gebarung						0,00	0,00	0,00
SU 34		Summe Auszahlungen investive Gebarung						0,00	0,00	0,00
SA2		Saldo (2) Geldfluss aus der Investiven Gebarung (33 – 34)						0,00	0,00	0,00
SA3		Saldo (3) Nettofinanzierungssaldo (Saldo 1 + Saldo 2)						0,00	0,00	0,00
<b>Finanzierungstätigkeit</b>										
SU 35		Summe Einzahlungen aus der Finanzierungstätigkeit						0,00	0,00	0,00
SU 36		Summe Auszahlungen aus der Finanzierungstätigkeit						0,00	0,00	0,00
SA4		Saldo (4) Geldfluss aus der Finanzierungstätigkeit (35 – 36)						0,00	0,00	0,00
SA5		Saldo (5) Geldfluss aus der voranschlagswirksamen Gebarung (Saldo 3 + Saldo 4)						0,00	0,00	0,00

Personaldaten iSd ÖStp (Anlage 4)



# 1. Nachtragsvoranschlag 2022

Marktgemeinde Marbach an der Donau

Gruppe 1 - gesamt	Dienstverhältnis zu Gemeinde, dienstleistend in einer Dienststelle, bezahlt aus dem Budget		Personalaufwendungen, Aktive, betriebsmäßige Darstellung exklusive Ausgliederungen				
	Köpfe	VBÄ	davon melden Gemeinden optional				gesamt
Bezüge (L und G: Unterklasse 50-55)			Nebengebühren (L und G: Gruppen 564-569)	Dienstgeberbeiträge (L und G: Unterklasse 58)	Weitere Aufwendungen	Kontenklasse 5	
BeamtInnen	0,00	0,00	0,00				
Vertragsbedienstete	21,00	16,41	509.700,00				
KV-Bedienstete (Kollektivvertrag)	0,00	0,00	106.900,00				
Summe	21,00	16,41	616.600,00	42.000,00	141.300,00	6.100,00	806.000,00
<b>darunter (Teilmengen der Gruppe 1)</b>							
MusikschullehrerInnen	0,00	0,00					
KindergärtnerInnen und	0,00	0,00					
Bedienstete nicht-ausgliederter Krankenanstalten	0,00	0,00					
<b>Gruppe 1a - Ausbildungsverhältnisse (insb. Lehrlinge)</b>							
	0,00						

Gruppe 2 - gesamt	Dienstverhältnis zur Gemeinde, dienstleistend bei sonstigem Rechtsträger, bezahlt aus dem Budget		Personalaufwendungen, Aktive, Ausgliederter				
	Köpfe	VBÄ	davon melden Gemeinden optional				gesamt
Bezüge (L und G: Unterklasse 50-55)			Nebengebühren (L und G: Gruppen 564-569)	Dienstgeberbeiträge (L und G: Unterklasse 58)	Weitere Aufwendungen	Kontenklasse 5	
BeamtInnen	0,00	0,00					
Vertragsbedienstete	0,00	0,00					
Summe	0,00	0,00					

# 1. Nachtragsvoranschlag 2022

Marktgemeinde Marbach an der Donau

BeamtInnen-PensionistInnen zum 31.12.2022			
	Anzahl	Ø-Pensionshöhe / Mt. <sup>1)</sup>	
RuhegenussbezieherInnen	0,0	0,0	
Hinterbliebene <sup>2)</sup>	0,0	0,0	
<b>Neue RuhegenussbezieherInnen im Bezugsjahr 2022</b>			
	Anzahl	Ø-Pensionsantrittsalter	Ø-Pensionshöhe / Mt. <sup>1)</sup>
Alterspension <sup>3)</sup>	0,0	0,0	0,0
Dienstunfähigkeit <sup>4)</sup>	0,0	0,0	0,0
vorzeitige Pensionierung mit Abschlag <sup>5)</sup>	0,0	0,0	0,0
vorzeitige Pensionierung ohne Abschlag <sup>6)</sup>	0,0	0,0	0,0
Pensionierungen gesamt	0,0	0,0	0,0
<p>1) Durchschnittspension im Dezember laut Personalstatistik-Festlegungen ohne Sonderzahlungen, ohne Pflegegeld und ohne sonstige Transferleistungen; brutto</p> <p>2) Witwen-, Witwer-, Waisenversorgungsbezüge und vergleichbare Leistungen</p> <p>3) Ruhebezüge aufgrund einer Ruhestandsversetzung durch Erklärung iSd § 15 iVm § 236c Abs. 1 BDG 1979, eines Übertritts in den Ruhestand oder einer vergleichbaren Regelung</p> <p>4) Ruhebezüge aufgrund einer Ruhestandsversetzung wegen dauernder Dienstunfähigkeit</p> <p>5) Ruhebezüge aufgrund einer Ruhestandsversetzung vor dem Mindestalter für eine Ruhestandsversetzung durch Erklärung iSd Z 3, die eine Minderung der Bemessungsgrundlage bewirkt (z.B. § 207n BDG 1979)</p> <p>6) Ruhebezüge aufgrund einer Ruhestandsversetzung vor dem Mindestalter für eine Ruhestandsversetzung durch Erklärung iSd Z 3, die keine Minderung der Bemessungsgrundlage bewirkt (z.B. § 207n BDG 1979)</p>			
<b>Pensionsausgaben für das Bezugsjahr 2022</b>			
Summe	0,00		

Nachweis über Transferzahlungen (Anlage 6a)



# 1. Nachtragsvoranschlag 2022

Marktgemeinde Marbach an der Donau

# Nachweis über Transferzahlungen (Anlage 6a)

Haushaltskonto	Bezeichnung Ansatz	Bezeichnung Post	Summe Einzahlungen	Summe Auszahlungen
<b>Transferzahlungen von/an Bund, Bundesfonds, Bundeskammern</b>				
<b>Gesamtsumme Transferzahlungen von/an Bund, Bundesfonds, Bundeskammern</b>			<b>1.742.200,00</b>	<b>0,00</b>
<b>Summe Kapitaltransfers</b>			<b>43.200,00</b>	<b>0,00</b>
<b>Summe Laufende Transfers</b>			<b>1.699.000,00</b>	<b>0,00</b>
2/010000+860000	GEMEINDEAMT	TRANSFERS VON BUND, EPIDEMIEGESETZ	2.500,00	
2/021000+816000	STATISTISCHES AMT	ERSATZ F. STATIST. ERHEBUNGEN	200,00	
2/024000+816000	Wahlangelegenheiten	KOSTENBEITRÄGE FÜR WAHLEN	1.600,00	
2/211000+860000	VOLKSSCHULE	TRANSFERS VON BUND, EPIDEMIEGESETZ	700,00	
2/240000+860000	KINDERGÄRTEN	TRANSFERS VON BUND, EPIDEMIEGESETZ	3.400,00	
2/519100+860000	Sonstige Einrichtungen und Maßnahmen COVID	TRANSFERS VON BUND, BUNDESFONDS UND BUNDESKAMMERN	13.100,00	
2/690000+860000	VERKEHR, SONSTIGES	TRANSFERS VON BUND, BUNDESFONDS UND BUNDESKAMMERN	2.000,00	
2/710000+860000	Güterwege	TRANSFERS VON BUND, KATASTROPHENSCHADEN	11.800,00	
2/820000+860000	BAUHOF	TRANSFERS VON BUND, EPIDEMIEGESETZ	2.300,00	
2/850000+300000	Betriebe der Wasserversorgung	KAPITALTRANSFERS VON BUND, BUNDESFONDS UND BUNDESKAMMERN BA03	2.200,00	
2/850000+860000	Betriebe der Wasserversorgung	LAUFENDE TRANSFERZAHlungen VON BUND UND BUNDESFONDS BA 03	100,00	
2/851000+300100	Betriebe der Abwasserbeseitigung	KAPITALTRANSFERS VON BUND, BUNDESFONDS UND BUNDESKAMMERN BA03	10.200,00	
2/851000+300200	Betriebe der Abwasserbeseitigung	KAPITALTRANSFERS VON BUND, BUNDESFONDS UND BUNDESKAMMERN BA04	2.200,00	
2/851000+860000	Betriebe der Abwasserbeseitigung	LAUFENDE TRANSFERZAHlungen VON BUND UND BUNDESFONDS BA 03	12.900,00	
2/851000+860100	Betriebe der Abwasserbeseitigung	LAUFENDE TRANSFERZAHlungen VON BUND UND BUNDESFONDS BA 04	100,00	
2/900000+867000	FINANZWIRTSCHAFT	TRANSFERS VON PRIVATEN ORGANISATIONEN OHNE ERWERBSZWECK - NICHT BEHOBENER JAGDPACHTSCHILLING	1.200,00	
2/925000+859400	ERTRAGSANTEILE AN GEMEINSCH. BUNDESABG.	ERTRAGSANTEILE ABGEST. BEV.SCHL. (inkl. EKST)	1.596.400,00	
2/941000+860000	Sonstige Finanzzuweisungen nach dem FAG	LAUFENDE TRANSFERZAHlungen VON BUND UND BUNDESFONDS	50.700,00	
6/851600+300000	KANALERWEITERUNG SCHAUFEL	KAPITALTRANSFERS VON BUND, BUNDESFONDS UND BUNDESKAMMERN	28.600,00	
<b>Transferzahlungen von/an Länder, Landesfonds, Landesammern</b>				
<b>Gesamtsumme Transferzahlungen von/an Länder, Landesfonds, Landesammern</b>			<b>549.400,00</b>	<b>763.000,00</b>
<b>Summe Kapitaltransfers</b>			<b>10.900,00</b>	<b>0,00</b>
<b>Summe Laufende Transfers</b>			<b>538.500,00</b>	<b>763.000,00</b>
2/133000+861000	Veterinärpolizei	TRANSFERS VON LÄNDERN - FÖRDERUNG KATZENKASTRATION	100,00	

# 1. Nachtragsvoranschlag 2022

Marktgemeinde Marbach an der Donau

# Nachweis über Transferzahlungen (Anlage 6a)

Haushaltskonto	Bezeichnung Ansatz	Bezeichnung Post	Summe Einzahlungen	Summe Auszahlungen
<b>Transferzahlungen von/an Länder, Landesfonds, Landeskammern</b>				
<b>Gesamtsumme Transferzahlungen von/an Länder, Landesfonds, Landeskammern</b>			<b>549.400,00</b>	<b>763.000,00</b>
<b>Summe Kapitaltransfers</b>			<b>10.900,00</b>	<b>0,00</b>
<b>Summe Laufende Transfers</b>			<b>538.500,00</b>	<b>763.000,00</b>
2/211000+861000	VOLKSSCHULE	LAUFENDE TRANSFERZHLG. LAND SCHUL- u. KG-FONDS SANIERUNG	7.700,00	
2/211000+861100	VOLKSSCHULE	TRANSFERS VON LÄNDERN NACHMITTAGSBETREUUNG	9.000,00	
2/519100+861000	Sonstige Einrichtungen und Maßnahmen COVID	TRANSFERS VON LÄNDERN, LANDESFONDS UND LANDESKAMMERN	400,00	
2/639000+861000	Sonstige Einrichtungen und Maßnahmen	TRANSFERS VON LÄNDERN, LANDESFONDS UND LANDESKAMMERN	47.600,00	
2/921000+861000	Zwischen Ländern und Gemeinden geteilte Abgaben	TRANSFERS VON LÄNDERN, LANDESFONDS UND LANDESKAMMERN	23.800,00	
2/940000+861000	Bedarfszuweisungen	FINANZKRAFTAUSGLEICH	96.500,00	
2/940000+871100	Bedarfszuweisungen	KAPITALTRANSFERS AUS GEMEINDE-BEDARFSZUWEISUNGSMITTEL - HILFE ZUM HAUSHALTAUSGLEICH	350.000,00	
6/163000+301000	Freiwillige Feuerwehren	KAPITALTRANSFERS VON LÄNDERN, LANDESFONDS UND LANDESKAMMERN	7.500,00	
6/710000+301000	Güterwege	KAPITALTRANSFER VON LAND, ABT. GÜTERWEGE	3.400,00	
6/710000+871000	Güterwege	KAPITALTRANSFER VON LAND, BEDARFSZUWEISUNG IWV3	3.400,00	
1/220000-751000	Berufsbildende Pflichtschulen	BERUFSSCHULERHALTUNGSBEITRAG		23.400,00
1/419000-751000	Sonstige Einrichtungen und Maßnahmen	WOHNSITZGEMEINDE-BEITRAG SOZIALHILFE		18.000,00
1/419000-751100	Sonstige Einrichtungen und Maßnahmen	SOZIALHILFEUMLAGE		229.100,00
1/439000-751000	Sonstige Einrichtungen und Maßnahmen	KINDER- UND JUGENDHILFE-UMLAGE		43.700,00
1/562000-752000	SPRENGELBEITRÄGE	SPRENGELBEITRAG NÖKAS (ZWECKAUFWAND)		448.700,00
1/562100-752000	SPRENGELBEITRAG	SPRENGELBEITRAG NÖKAS (VERW. AUFWAND)		100,00
<b>Transferzahlungen von/an Gemeinden, Gemeindeverbände, Gemeindefonds</b>				
<b>Gesamtsumme Transferzahlungen von/an Gemeinden, Gemeindeverbände, Gemeindefonds</b>			<b>94.800,00</b>	<b>553.500,00</b>
<b>Summe Kapitaltransfers</b>			<b>0,00</b>	<b>0,00</b>
<b>Summe Laufende Transfers</b>			<b>94.800,00</b>	<b>553.500,00</b>
2/010000+827000	GEMEINDEAMT	KOSTENBEITRAG DES WASSERVERBANDES AN DIE SITZGEMEINDE VERWALTUNG	5.500,00	
2/022000+827000	Standesamt	KOSTENBEITRAG AN SITZGEMEINDE	24.300,00	
2/820000+827000	BAUHOF	KOSTENBEITRAG DES WASSERVERBANDES AN DIE SITZGEMEINDE WASSERMEISTER	20.600,00	
2/851000+828000	Betriebe der Abwasserbeseitigung	RÜCKERSÄTZE VON AUSGABEN VERBANDSBEITRÄGE	44.400,00	
1/022000-752000	Standesamt	BEITRAG AN DEN STANDESAMTSVERBAND		12.600,00
1/211000-752000	VOLKSSCHULE	LAUFENDE TRANSFERZAHLUNGEN SCHULUMLAGEN		2.000,00
1/212000-752000	Hauptschulen	LAUFENDE TRANSFERZAHLUNGEN SCHULUMLAGEN		120.200,00

# 1. Nachtragsvoranschlag 2022

# Nachweis über Transferzahlungen (Anlage 6a)

Marktgemeinde Marbach an der Donau

Haushaltskonto	Bezeichnung Ansatz	Bezeichnung Post	Summe Einzahlungen	Summe Auszahlungen
<b>Transferzahlungen von/an Gemeinden, Gemeindeverbände, Gemeindefonds</b>				
<b>Gesamtsumme Transferzahlungen von/an Gemeinden, Gemeindeverbände, Gemeindefonds</b>			<b>94.800,00</b>	<b>553.500,00</b>
<b>Summe Kapitaltransfers</b>			<b>0,00</b>	<b>0,00</b>
<b>Summe Laufende Transfers</b>			<b>94.800,00</b>	<b>553.500,00</b>
1/213000-752000	Sonderschulen	LAUFENDE TRANSFERZAHLUNGEN SCHULUMLAGEN		42.200,00
1/320000-752000	Ausbildung in Musik und darstellender Kunst	BEITRÄGE MUSIKSCHULVERBAND		35.100,00
1/522000-752000	Reinhaltung der Luft	BEITRAG AN GEMEINDEVERBAND FÜR LUFTREINHALTEGESETZ		900,00
1/850000-752000	Betriebe der Wasserversorgung	BEITRÄGE AN WASSERVERBÄNDE		118.700,00
1/850000-752100	Betriebe der Wasserversorgung	LFD. TRANSFERZAHLUNG GDE.VERBAND KOSTEN DER ABGABENEINHEBUNG		3.600,00
1/851000-752000	Betriebe der Abwasserbeseitigung	BEITRÄGE AN ABWASSERVERBÄNDE		204.900,00
1/851000-752100	Betriebe der Abwasserbeseitigung	LFD. TRANSFERZAHLUNG GDE.VERBAND KOSTEN DER ABGABENEINHEBUNG		8.000,00
1/920000-752000	Ausschließliche Gemeindeabgaben	KOSTEN DER ABGABENEINHEBUNG		5.300,00
<b>Transferzahlungen von/an Sozialversicherungsträger</b>				
<b>Gesamtsumme Transferzahlungen von/an Sozialversicherungsträger</b>			<b>0,00</b>	<b>0,00</b>
<b>Summe Kapitaltransfers</b>			<b>0,00</b>	<b>0,00</b>
<b>Summe Laufende Transfers</b>			<b>0,00</b>	<b>0,00</b>
<b>Transferzahlungen von/an sonst. Träger des öffentlichen Rechts</b>				
<b>Gesamtsumme Transferzahlungen von/an sonst. Träger des öffentlichen Rechts</b>			<b>6.000,00</b>	<b>0,00</b>
<b>Summe Kapitaltransfers</b>			<b>0,00</b>	<b>0,00</b>
<b>Summe Laufende Transfers</b>			<b>6.000,00</b>	<b>0,00</b>
2/820000+863000	BAUHOF	TRANSFERS VON SONSTIGEN TRÄGERN ÖFFENTLICHEN RECHTS UND SOZIALVERSICHERUNGSTRÄGERN, BSA	6.000,00	
<b>Gesamtsumme</b>			<b>2.392.400,00</b>	<b>1.316.500,00</b>



Nachweis über Haushaltsrücklagen und  
Zahlungsmittelreserven (Anlage 6b)



# 1. Nachtragsvoranschlag 2022

# Nachweis über Haushaltsrücklagen und Zahlungsmittelreserven (Anlage 6b)

Marktgemeinde Marbach an der Donau

Haushaltsrücklagen		Rücklagenstand			Zahlungsmittelreserven		
Nr.	Verwendungszweck	31.12.2021	Zuführungen	Entnahmen	31.12.2022	Stand aktuell	Konto-/Sparbuchnummer
8/9990934/00001	Pumpwerke Hochwasserschutz Sparbuch 41.757.790 Raiba Mittleres Mostviertel	218.900,00	100,00	0,00	219.000,00	218.891,04	ZW 91 294091 AT85 3293 9000 4175 7790
<b>Gesamtsummen</b>		<b>218.900,00</b>	<b>100,00</b>	<b>0,00</b>	<b>219.000,00</b>	<b>218.891,04</b>	



Einzelnachweis über Finanzschulden und Schuldendienst  
(Anlage 6c)

Kontonummer Darlehensnr.	Ansatz	Darlehensgeber/Staat Aktenzahl	Verwendungszweck Genehmigungsdatum/-vermerk	Beschluss- Datum	Zinssatz	Währung	Laufzeit
					Zinsindikator		
<b>1. Darlehen für Investitionszwecke</b>							
<b>1.1. ... von Trägern des öffentlichen Rechts</b>							
<b>1.1.1. ... von Bund, Bundesfonds, Bundeskammern</b>							
<b>1.1.2. ... von Ländern, Landesfonds, Landeskammern</b>							
6005 2	851000	NÖ. WASSERWIRTSCHAFTSFONDS/AT WWF-20169003	Kanalbau Auratsberg/Kracking BA03 22.08.2003	30.07.2003	1,000%	EUR	01.01.2004 - Betriebe der Abwasserbeseitigung 01.05.2034
6005 3	851100	NÖ. WASSERWIRTSCHAFTSFONDS/AT WWF-20169004/3	Kanalbauerweiterung BA04 21.05.2015	24.06.2015	1,000%	EUR	01.01.2015 - ABWASSERBESEITIGUN G 01.05.2045
6005 4	850000	NÖ. WASSERWIRTSCHAFTSFONDS/AT WWF-20170003/3	Wasserleitungserweiterung BA03 21.05.2015	24.06.2015	1,000%	EUR	01.01.2015 - Betriebe der Wasserversorgung 01.05.2045
<b>1.1.3. ... von Gemeinden, Gemeindeverbänden, Gemeindefonds</b>							
<b>1.1.4. ... von Sozialversicherungsträgern</b>							
<b>1.1.5. ... von sonstigen Trägern des öffentlichen Rechts</b>							
<b>1.2. ... von Beteiligungen der Gebietskörperschaft (ohne Finanzunternehmungen)</b>							
<b>1.3. ... von Unternehmen (ohne Beteiligungen und ohne Finanzunternehmungen)</b>							
<b>1.4. ... von Finanzunternehmen</b>							
<b>1.4.1. ... von Finanzunternehmen im Inland</b>							
6006 1	851000	Bundeswasserwirtschaftsfonds Kanalbau/AT 81021602	Kanalbau, RLB Kto. 421-00.498.782		2,000%	EUR	01.01.1986 - Betriebe der Abwasserbeseitigung 01.09.2025
6006 2	851000	Bundeswasserwirtschaftsfonds Kanalbau/AT 87019001	Kanalbau, Austrian Anadi Bank Kto. 00884514010		2,000%	EUR	01.01.1989 - Betriebe der Abwasserbeseitigung 31.08.2028
6007 1	851000	Oberbank Krems/AT 511-0239.13	Kanalbau Auratsberg/Kracking BA03 28.07.2004/IVW3-D-3152201/005-2003	23.09.2003	2,500%	EUR	01.01.2003 - Betriebe der Abwasserbeseitigung 31.12.2029
6008 2	851000	Raiffeisenbank Region Melk/AT AT97 3293 9011 0170 0145	Kanalbauerweiterung BA 04 16.10.2013/IVW3-D-3152201/009-2013	04.07.2013	1,368%	EUR	01.01.2013 - Betriebe der Abwasserbeseitigung 01.07.2029
6008 4	851000	Raiffeisenbank Region Melk/AT AT17 3293 9018 0170 0145	Errichtung Regenwasserkanal, Schaufel	18.12.2014	2,990%	EUR	01.01.2015 - Betriebe der Abwasserbeseitigung 01.04.2025

# 1. Nachtragsvoranschlag 2022

# Einzelnachweis über Finanzschulden und Schuldendienst (Anlage 6c)

Marktgemeinde Marbach an der Donau

Kontonummer Darlehensnr.	Darlehenshöhe Gesamt	Buchwert 31.12.2021	Zugang	Tilgung	Zinsen	Summe Schuldendienst	Schuldendienst- ersätze	Buchwert 31.12.2022	Netto Schuldendienst
6005 2	68.072,00	86.600,00	0,00	0,00	0,00	0,00	0,00	86.600,00	0,00
6005 3	25.456,00	32.000,00	0,00	0,00	0,00	0,00	0,00	32.000,00	0,00
6005 4	15.370,00	19.400,00	0,00	0,00	0,00	0,00	0,00	19.400,00	0,00
6006 1	1.076.488,16	175.500,00	0,00	42.600,00	4.200,00	46.800,00	0,00	132.900,00	46.800,00
6006 2	46.307,13	11.000,00	0,00	1.500,00	200,00	1.700,00	0,00	9.500,00	1.700,00
6007 1	1.637.915,32	1.492.900,00	0,00	82.800,00	17.000,00	99.800,00	0,00	1.410.100,00	99.800,00
6008 2	103.200,00	39.000,00	0,00	5.200,00	400,00	5.600,00	0,00	33.800,00	5.600,00
6008 4	75.900,00	12.800,00	0,00	3.800,00	200,00	4.000,00	0,00	9.000,00	4.000,00

# 1. Nachtragsvoranschlag 2022

# Einzelnachweis über Finanzschulden und Schuldendienst (Anlage 6c)

Marktgemeinde Marbach an der Donau

Kontonummer Darlehensnr.	Ansatz	Darlehensgeber/Staat Aktenzahl	Verwendungszweck Genehmigungsdatum/-vermerk	Beschluss- Datum	Zinssatz	Währung	Laufzeit Zinsindikator
6009 1	633000	BAWAG/PSK/AT 00540-055-637	Errichtung von Retentionsbecken, und Geschiebesperren 28.01.2014/IVW3-D-3152201/010-2013	07.11.2013 Wildbachverbauung	1,510%	EUR	01.01.2013 - 01.09.2041
6009 2	850000	BAWAG/PSK/AT AT90 6000 0005 4006 0096	Wasserleitungserweiterung BA 03 04.12.2014/IVW3-D-3152201/012-2014	26.06.2014 Betriebe der Wasserversorgung	1,634%	EUR	01.01.2014 - 01.04.2033 FIX verzinst
6010 1	639000	HYPO NOE Gruppe Bank AG/AT 8124-001308 und 466-235318	Errichtung eines, Donauhochwasserschutzes 03.06.2015/IVW3-D-3152201/016-2015	18.12.2014 Sonstige Einrichtungen und Maßnahmen	1,733%	EUR	01.01.2015 - 30.06.2045 euribor3m
6010 3	851000	HYPO NOE Gruppe Bank AG/AT 466-282502	Anschaffung eines Kanalleitungskataster	24.10.2017 Anschaffung eines Kanalleitungskataster	0,740%	EUR	01.01.2018 - 31.12.2038 euribor6m
6010 4	850000	HYPO NOE Gruppe Bank AG/AT 466-283800	Sanierung Wasserleitungsstrang	14.12.2017 Sanierung Wasserleitungsstrang	0,740%	EUR	01.01.2018 - 01.10.2027 euribor6m
6010 5	850000	HYPO NOE Gruppe Bank AG/AT 466-401005	Wasserleitungserweiterung Schaufel, Krb., BA04	12.12.2018 Wasserleitungserweiterung Schaufel	0,740%	EUR	01.12.2019 - 01.06.2039 euribor6m
6010 6	851000	HYPO NOE Gruppe Bank AG/AT 466-102001	Kanalerweiterung Schaufel, Marbach, Krb., BA09	12.12.2018 Kanalerweiterung Schaufel	0,740%	EUR	01.12.2019 - 01.06.2039 euribor6m
6010 7	851000	HYPO NOE Gruppe Bank AG/AT 466-402109	Kanalerweiterung BA 04 10.04.2019/IVW3-D-3152201/021-2019	12.12.2018 Kanalerweiterung BA 04	0,740%	EUR	01.01.2018 - 31.12.2038 euribor6m
6010 8	851000	HYPO NOE Gruppe Bank AG/AT 466-341800 gehört zu 466-102001	Kanalerweiterung Schaufel, Marbach, Krb., BA09	22.10.2020 Kanalerweiterung Schaufel, Marbach, Krb. BA04	0,740%	EUR	01.12.2020 - 01.06.2039 euribor6m
6010 9	851000	HYPO NOE Gruppe Bank AG/AT 466351903 gehört zu 466-282502	Anschaffung eines Kanalleitungskataster	16.12.2020 Anschaffung eines Kanalleitungskataster	0,740%	EUR	01.04.2021 - 01.04.2038 euribor6m
6011 1	816000	Erste Bank der österr. Sparkassen AG/AT AT16 2011 1828 3357 5900	Sanierung der öffentlichen, Beleuchtung 28.09.2016/IVW3-D-3152201/019-2016	31.03.2016 Öffentliche Beleuchtung und öffentliche Uhren	1,063%	EUR	01.01.2017 - 01.01.2038 euribor6m
6012 1	633000	UniCredit Bank Austria AG/AT AT53 1200 0100 2245 9423	Errichtung von Retentionsbecken, und Geschiebesperren 25.04.2018/IVW3-D-3152201/020-2018	14.12.2017 Wildbachverbauung	0,670%	EUR	01.01.2017 - 01.12.2042 FIX verzinst

## 1.4.2. ... von Finanzunternehmen im Ausland

## 1.5. ... von Sonstigen

### Zwischensumme

**1. Nachtragsvoranschlag 2022**

**Einzelnachweis über Finanzschulden und Schuldendienst (Anlage 6c)**

Marktgemeinde Marbach an der Donau

Kontonummer Darlehensnr.	Darlehenshöhe Gesamt	Buchwert 31.12.2021	Zugang	Tilgung	Zinsen	Summe Schuldendienst	Schuldendienst- ersätze	Buchwert 31.12.2022	Netto Schuldendienst
6009 1	800.000,00	648.100,00	0,00	30.800,00	4.400,00	35.200,00	0,00	617.300,00	35.200,00
6009 2	202.500,00	136.200,00	0,00	10.800,00	2.200,00	13.000,00	0,00	125.400,00	13.000,00
6010 1	3.962.000,00	1.233.000,00	0,00	47.600,00	10.300,00	57.900,00	0,00	1.185.400,00	57.900,00
6010 3	160.000,00	142.600,00	0,00	8.600,00	1.100,00	9.700,00	0,00	134.000,00	9.700,00
6010 4	35.000,00	25.100,00	0,00	4.200,00	200,00	4.400,00	0,00	20.900,00	4.400,00
6010 5	75.000,00	57.100,00	0,00	3.300,00	400,00	3.700,00	0,00	53.800,00	3.700,00
6010 6	188.000,00	166.900,00	0,00	9.500,00	1.200,00	10.700,00	0,00	157.400,00	10.700,00
6010 7	200.000,00	170.000,00	0,00	10.000,00	1.200,00	11.200,00	0,00	160.000,00	11.200,00
6010 8	95.000,00	85.600,00	0,00	33.500,00	600,00	34.100,00	0,00	52.100,00	34.100,00
6010 9	80.000,00	17.300,00	14.600,00	1.100,00	100,00	1.200,00	0,00	30.800,00	1.200,00
6011 1	200.000,00	168.000,00	0,00	9.600,00	1.300,00	10.900,00	0,00	158.400,00	10.900,00
6012 1	836.100,00	776.000,00	0,00	34.500,00	5.200,00	39.700,00	0,00	741.500,00	39.700,00
		<b>5.495.100,00</b>	<b>14.600,00</b>	<b>339.400,00</b>	<b>50.200,00</b>	<b>389.600,00</b>	<b>0,00</b>	<b>5.170.300,00</b>	<b>389.600,00</b>

Kontonummer Darlehensnr.	Ansatz	Darlehensgeber/Staat Aktenzahl	Verwendungszweck Genehmigungsdatum/-vermerk	Beschluss- Datum	Zinssatz Zinsindikator	Währung	Laufzeit
-----------------------------	--------	-----------------------------------	--	---------------------	---------------------------	---------	----------

**2. Finanzschulden für den laufenden Aufwand****2.1. ... von Trägern des öffentlichen Rechts**

2.1.1. ... von Bund, Bundesfonds, Bundeskammern

2.1.2. ... von Ländern, Landesfonds, Landeskammern

2.1.3. ... von Gemeinden, Gemeindeverbänden, Gemeindefonds

2.1.4. ... von Sozialversicherungsträgern

2.1.5. ... von sonstigen Trägern des öffentlichen Rechts

**2.2. ... von Beteiligungen der Gebietskörperschaft (ohne Finanzunternehmungen)****2.3. ... von Unternehmen (ohne Beteiligungen und ohne Finanzunternehmungen)****2.4. ... von Finanzunternehmen**

2.4.1. ... von Finanzunternehmen im Inland

2.4.2. ... von Finanzunternehmen im Ausland

**2.5. ... von Sonstigen****Zwischensumme****SUMME (1 und 2)**

Davon ohne A85-89

Davon A85-89

# 1. Nachtragsvoranschlag 2022

# Einzelnachweis über Finanzschulden und Schuldendienst (Anlage 6c)

Marktgemeinde Marbach an der Donau

Kontonummer Darlehensnr.	Darlehenshöhe Gesamt	Buchwert 31.12.2021	Zugang	Tilgung	Zinsen	Summe Schuldendienst	Schuldendienst- ersätze	Buchwert 31.12.2022	Netto Schuldendienst
		0,00	0,00	0,00	0,00	0,00	0,00	0,00	0,00
		<b>5.495.100,00</b>	<b>14.600,00</b>	<b>339.400,00</b>	<b>50.200,00</b>	<b>389.600,00</b>	<b>0,00</b>	<b>5.170.300,00</b>	<b>389.600,00</b>
		2.825.100,00	0,00	122.500,00	21.200,00	143.700,00	0,00	2.702.600,00	143.700,00
		2.670.000,00	14.600,00	216.900,00	29.000,00	245.900,00	0,00	2.467.700,00	245.900,00



Nachweis über hausinterne Vergütungen (Anlage 6f)



# 1. Nachtragsvoranschlag 2022

Marktgemeinde Marbach an der Donau

## Nachweis über haushaltinterne Vergütungen (Anlage 6f)

Gruppenebene		Erträge	Aufwendungen
0	Vertretungskörper und allgemeine Verwaltung	13.800,00	0,00
1	Öffentliche Ordnung und Sicherheit	0,00	0,00
2	Unterricht, Erziehung, Sport und Wissenschaft	0,00	3.000,00
3	Kunst, Kultur und Kultus	0,00	0,00
4	Soziale Wohlfahrt und Wohnbauförderung	0,00	0,00
5	Gesundheit	0,00	0,00
6	Straßen- und Wasserbau, Verkehr	0,00	0,00
7	Wirtschaftsförderung	0,00	0,00
8	Dienstleistungen	30.000,00	40.800,00
9	Finanzwirtschaft	0,00	0,00
<b>Summe</b>		<b>43.800,00</b>	<b>43.800,00</b>



MFP - Ergebnishaushalt Gesamt 1. und 2. Ebene  
- interne Vergütungen enthalten



# 1. Nachtragsvoranschlag 2022 (Plan 2023 - 2026)

# MFP - Ergebnishaushalt Gesamt 1. und 2. Ebene - interne Vergütungen enthalten

Marktgemeinde Marbach an der Donau

MVAG	Mittelverwendungs- und aufbringungsgruppen (1. und 2. Ebene)	VA 2022 inkl. NVA	Plan 2023	Plan 2024	Plan 2025	Plan 2026
<b>211</b>	<b>Erträge aus der operativen Verwaltungstätigkeit</b>	<b>3.278.700,00</b>	<b>2.817.400,00</b>	<b>2.818.900,00</b>	<b>2.820.600,00</b>	<b>2.822.700,00</b>
2111	Erträge aus eigenen Abgaben	417.900,00	371.100,00	376.100,00	376.100,00	376.100,00
2112	Erträge aus Ertragsanteilen	1.596.400,00	1.535.000,00	1.535.000,00	1.535.000,00	1.535.000,00
2113	Erträge aus Gebühren	636.300,00	623.700,00	623.700,00	623.700,00	623.700,00
2114	Erträge aus Leistungen	197.200,00	196.000,00	192.400,00	194.100,00	196.200,00
2115	Erträge aus Besitz und wirtschaftlicher Tätigkeit	33.200,00	29.900,00	29.900,00	29.900,00	29.900,00
2116	Erträge aus Veräußerung und sonstige Erträge	397.700,00	61.700,00	61.800,00	61.800,00	61.800,00
2117	Nicht finanzierungswirksame operative Erträge	0,00	0,00	0,00	0,00	0,00
<b>212</b>	<b>Erträge aus Transfers</b>	<b>764.400,00</b>	<b>247.000,00</b>	<b>245.800,00</b>	<b>244.300,00</b>	<b>243.200,00</b>
2121	Transferertrag von Trägern des öffentlichen Rechts	644.100,00	163.700,00	162.800,00	161.800,00	160.900,00
2122	Transferertrag von Beteiligungen	0,00	0,00	0,00	0,00	0,00
2123	Transferertrag von Unternehmen (mit Finanzunternehmen)	37.100,00	0,00	0,00	0,00	0,00
2124	Transferertrag von Haushalten und Organisationen ohne Erwerbscharakter	7.500,00	7.600,00	7.800,00	7.900,00	8.000,00
2125	Transferertrag vom Ausland	0,00	0,00	0,00	0,00	0,00
2126	Investitions- und Tilgungszuschüsse zwischen Unternehmungen und Betrieben der Gebietskörperschaft und der Gebietskörperschaft	0,00	0,00	0,00	0,00	0,00
2127	Nicht finanzierungswirksamer Transferertrag	75.700,00	75.700,00	75.200,00	74.600,00	74.300,00
<b>213</b>	<b>Finanzerträge</b>	<b>200,00</b>	<b>200,00</b>	<b>200,00</b>	<b>200,00</b>	<b>200,00</b>
2131	Erträge aus Zinsen	200,00	200,00	200,00	200,00	200,00
2132	Erträge aus Zinsen aus derivativen Finanzinstrumenten ohne Grundgeschäft	0,00	0,00	0,00	0,00	0,00
2133	Erträge aus Gewinnentnahmen von marktbestimmten Betrieben	0,00	0,00	0,00	0,00	0,00
2134	Sonstige Finanzerträge	0,00	0,00	0,00	0,00	0,00
2135	Erträge aus Dividenden/Gewinnausschüttungen	0,00	0,00	0,00	0,00	0,00
2136	Sonstige nicht finanzierungswirksame Finanzerträge	0,00	0,00	0,00	0,00	0,00
<b>21</b>	<b>Summe Erträge</b>	<b>4.043.300,00</b>	<b>3.064.600,00</b>	<b>3.064.900,00</b>	<b>3.065.100,00</b>	<b>3.066.100,00</b>
<b>221</b>	<b>Personalaufwand</b>	<b>806.000,00</b>	<b>790.900,00</b>	<b>812.300,00</b>	<b>837.300,00</b>	<b>866.000,00</b>
2211	Personalaufwand (Bezüge, Nebengeb., Mehrleistungen)	658.200,00	638.700,00	657.000,00	676.300,00	701.000,00
2212	Gesetzlicher und freiwilliger Sozialaufwand	142.300,00	148.800,00	153.100,00	157.500,00	162.400,00
2213	Sonstiger Personalaufwand	400,00	400,00	400,00	400,00	400,00
2214	Nicht finanzierungswirksamer Personalaufwand	5.100,00	3.000,00	1.800,00	3.100,00	2.200,00
<b>222</b>	<b>Sachaufwand (ohne Transferaufwand)</b>	<b>1.845.800,00</b>	<b>1.466.100,00</b>	<b>1.444.900,00</b>	<b>1.421.200,00</b>	<b>1.413.700,00</b>
2221	Gebrauchs- und Verbrauchsgüter, Handelswaren	140.000,00	120.900,00	121.000,00	121.000,00	121.000,00
2222	Verwaltungs- und Betriebsaufwand	109.900,00	125.900,00	126.300,00	126.900,00	127.200,00

# 1. Nachtragsvoranschlag 2022 (Plan 2023 - 2026)

# MFP - Ergebnishaushalt Gesamt 1. und 2. Ebene - interne Vergütungen enthalten

Marktgemeinde Marbach an der Donau

MVAG	Mittelverwendungs- und aufbringungsgruppen (1. und 2. Ebene)	VA 2022 inkl. NVA	Plan 2023	Plan 2024	Plan 2025	Plan 2026
2223	Leasing- und Mietaufwand	233.000,00	227.400,00	227.400,00	227.400,00	227.400,00
2224	Instandhaltung	158.400,00	117.900,00	118.000,00	118.000,00	118.100,00
2225	Sonstiger Sachaufwand	580.700,00	287.700,00	285.800,00	287.900,00	293.200,00
2226	Nicht finanzierungswirksamer Sachaufwand	623.800,00	586.300,00	566.400,00	540.000,00	526.800,00
<b>223</b>	<b>Transferaufwand (laufende Transfers und Kapitaltransfers)</b>	<b>1.428.700,00</b>	<b>1.438.500,00</b>	<b>1.470.700,00</b>	<b>1.505.800,00</b>	<b>1.543.300,00</b>
2231	Transferaufwand an Träger des öffentlichen Rechts	1.381.800,00	1.406.400,00	1.439.400,00	1.475.500,00	1.513.800,00
2232	Transferaufwand an Beteiligungen	0,00	0,00	0,00	0,00	0,00
2233	Transferaufwand an Unternehmen (mit Finanzunternehmen)	1.400,00	1.400,00	1.400,00	1.400,00	1.400,00
2234	Transferaufwand an Haushalte und Organisationen ohne Erwerbscharakter	45.500,00	30.700,00	29.900,00	28.900,00	28.100,00
2235	Transferaufwand an das Ausland	0,00	0,00	0,00	0,00	0,00
2236	Investitions- und Tilgungszuschüsse zwischen Unternehmungen und Betrieben der Gebietskörperschaft und der Gebietskörperschaft	0,00	0,00	0,00	0,00	0,00
2237	Nicht finanzierungswirksamer Transferaufwand	0,00	0,00	0,00	0,00	0,00
<b>224</b>	<b>Finanzaufwand</b>	<b>55.700,00</b>	<b>43.200,00</b>	<b>41.300,00</b>	<b>38.900,00</b>	<b>35.900,00</b>
2241	Zinsen aus Finanzschulden, Finanzierungsleasing, Forderungskauf und derivativen Finanzinstrumenten mit Grundgeschäft	54.400,00	41.900,00	39.900,00	37.500,00	34.500,00
2242	Zinsen und sonstige Aufwendungen aus derivativen Finanzinstrumenten ohne Grundgeschäft	0,00	0,00	0,00	0,00	0,00
2243	Gewinnentnahmen von Unternehmungen und marktbestimmten Betrieben der Gebietskörperschaft (innerhalb der Gebietskörperschaft)	0,00	0,00	0,00	0,00	0,00
2244	Sonstiger Finanzaufwand	1.300,00	1.300,00	1.400,00	1.400,00	1.400,00
2245	Nicht finanzierungswirksamer Finanzaufwand	0,00	0,00	0,00	0,00	0,00
<b>22</b>	<b>Summe Aufwendungen</b>	<b>4.136.200,00</b>	<b>3.738.700,00</b>	<b>3.769.200,00</b>	<b>3.803.200,00</b>	<b>3.858.900,00</b>
<b>SA0</b>	<b>Saldo (0) Nettoergebnis (21 - 22)</b>	<b>-92.900,00</b>	<b>-674.100,00</b>	<b>-704.300,00</b>	<b>-738.100,00</b>	<b>-792.800,00</b>
<b>230</b>	<b>Entnahmen von Haushaltsrücklagen</b>	<b>0,00</b>	<b>0,00</b>	<b>0,00</b>	<b>0,00</b>	<b>0,00</b>
2301	Entnahmen von Haushaltsrücklagen	0,00	0,00	0,00	0,00	0,00
<b>240</b>	<b>Zuweisung an Haushaltsrücklagen</b>	<b>100,00</b>	<b>100,00</b>	<b>100,00</b>	<b>100,00</b>	<b>100,00</b>
2401	Zuweisung an Haushaltsrücklagen	100,00	100,00	100,00	100,00	100,00
<b>23</b>	<b>Summe Haushaltsrücklagen</b>	<b>-100,00</b>	<b>-100,00</b>	<b>-100,00</b>	<b>-100,00</b>	<b>-100,00</b>
<b>SA00</b>	<b>Nettoergebnis nach Zuweisung und Entnahmen von Haushaltsrücklagen (Saldo 0 +/- SU23)</b>	<b>-93.000,00</b>	<b>-674.200,00</b>	<b>-704.400,00</b>	<b>-738.200,00</b>	<b>-792.900,00</b>

MFP - Finanzierungshaushalt Gesamt 1. und 2. Ebene  
- interne Vergütungen enthalten



# 1. Nachtragsvoranschlag 2022 (Plan 2023 - 2026)

# MFP - Finanzierungshaushalt Gesamt 1. und 2. Ebene - interne Vergütungen enthalten

Marktgemeinde Marbach an der Donau

MVAG	Mittelverwendungs- und aufbringungsgruppen (1. und 2. Ebene)	VA 2022 inkl. NVA	Plan 2023	Plan 2024	Plan 2025	Plan 2026
<b>311</b>	<b>Einzahlungen aus der operativen Verwaltungstätigkeit</b>	<b>3.276.600,00</b>	<b>2.817.400,00</b>	<b>2.818.900,00</b>	<b>2.820.600,00</b>	<b>2.822.700,00</b>
3111	Einzahlungen aus eigenen Abgaben	417.900,00	371.100,00	376.100,00	376.100,00	376.100,00
3112	Einzahlungen aus Ertragsanteilen	1.596.400,00	1.535.000,00	1.535.000,00	1.535.000,00	1.535.000,00
3113	Einzahlungen aus Gebühren	636.300,00	623.700,00	623.700,00	623.700,00	623.700,00
3114	Einzahlungen aus Leistungen	197.200,00	196.000,00	192.400,00	194.100,00	196.200,00
3115	Einzahlungen aus Besitz und wirtschaftlicher Tätigkeit	33.200,00	29.900,00	29.900,00	29.900,00	29.900,00
3116	Einzahlungen aus Veräußerung von geringwertigen Wirtschaftsgütern (GWG) und sonstige Einzahlungen	395.600,00	61.700,00	61.800,00	61.800,00	61.800,00
<b>312</b>	<b>Einzahlungen aus Transfers (ohne Kapitaltransfers)</b>	<b>688.700,00</b>	<b>171.300,00</b>	<b>170.600,00</b>	<b>169.700,00</b>	<b>168.900,00</b>
3121	Transferzahlungen von Trägern des öffentlichen Rechts	644.100,00	163.700,00	162.800,00	161.800,00	160.900,00
3122	Transferzahlungen von Beteiligungen	0,00	0,00	0,00	0,00	0,00
3123	Transferzahlungen von Unternehmen (inkl. Finanzunternehmen)	37.100,00	0,00	0,00	0,00	0,00
3124	Transferzahlungen von Haushalte und Organisationen ohne Erwerbscharakter	7.500,00	7.600,00	7.800,00	7.900,00	8.000,00
3125	Transferzahlungen vom Ausland	0,00	0,00	0,00	0,00	0,00
3126	Investitions- und Tilgungszuschüsse zwischen Unternehmungen und Betrieben der Gebietskörperschaft und der Gebietskörperschaft	0,00	0,00	0,00	0,00	0,00
<b>313</b>	<b>Einzahlungen aus Finanzerträgen</b>	<b>200,00</b>	<b>200,00</b>	<b>200,00</b>	<b>200,00</b>	<b>200,00</b>
3131	Einzahlungen aus Zinserträgen	200,00	200,00	200,00	200,00	200,00
3133	Einzahlungen aus Gewinnentnahmen von marktbestimmten Betrieben	0,00	0,00	0,00	0,00	0,00
3134	Sonstige Einzahlungen aus Finanzerträgen	0,00	0,00	0,00	0,00	0,00
3135	Einzahlungen aus Dividenden/Gewinnausschüttungen	0,00	0,00	0,00	0,00	0,00
<b>31</b>	<b>Summe Einzahlungen operative Gebarung</b>	<b>3.965.500,00</b>	<b>2.988.900,00</b>	<b>2.989.700,00</b>	<b>2.990.500,00</b>	<b>2.991.800,00</b>
<b>321</b>	<b>Auszahlungen aus Personalaufwand</b>	<b>800.900,00</b>	<b>787.900,00</b>	<b>810.500,00</b>	<b>834.200,00</b>	<b>863.800,00</b>
3211	Auszahlungen für Personalaufwand Bezüge, Nebengebühren, und Mehrleistungsvergütungen)	658.200,00	638.700,00	657.000,00	676.300,00	701.000,00
3212	Auszahlungen für gesetzliche und freiwillige Sozialaufwendungen	142.300,00	148.800,00	153.100,00	157.500,00	162.400,00
3213	Auszahlungen aus sonstigem Personalaufwand	400,00	400,00	400,00	400,00	400,00
<b>322</b>	<b>Auszahlungen aus Sachaufwand (ohne Transferaufwand)</b>	<b>1.222.000,00</b>	<b>879.800,00</b>	<b>878.500,00</b>	<b>881.200,00</b>	<b>886.900,00</b>
3221	Auszahlungen für Gebrauchs- und Verbrauchsgüter, Handelswaren	140.000,00	120.900,00	121.000,00	121.000,00	121.000,00
3222	Auszahlungen für Verwaltungs- und Betriebsaufwand	109.900,00	125.900,00	126.300,00	126.900,00	127.200,00
3223	Auszahlungen für Leasing- und Mietaufwand	233.000,00	227.400,00	227.400,00	227.400,00	227.400,00
3224	Auszahlungen für Instandhaltung	158.400,00	117.900,00	118.000,00	118.000,00	118.100,00
3225	Sonstige Auszahlungen aus Sachaufwand	580.700,00	287.700,00	285.800,00	287.900,00	293.200,00
<b>323</b>	<b>Auszahlungen aus Transfers (ohne Kapitaltransfers)</b>	<b>1.428.700,00</b>	<b>1.438.500,00</b>	<b>1.470.700,00</b>	<b>1.505.800,00</b>	<b>1.543.300,00</b>
3231	Transferzahlungen an Träger des öffentlichen Rechts	1.381.800,00	1.406.400,00	1.439.400,00	1.475.500,00	1.513.800,00
3232	Transferzahlungen an Beteiligungen	0,00	0,00	0,00	0,00	0,00

# 1. Nachtragsvoranschlag 2022 (Plan 2023 - 2026)

# MFP - Finanzierungshaushalt Gesamt 1. und 2. Ebene - interne Vergütungen enthalten

Marktgemeinde Marbach an der Donau

MVAG	Mittelverwendungs- und aufbringungsgruppen (1. und 2. Ebene)	VA 2022 inkl. NVA	Plan 2023	Plan 2024	Plan 2025	Plan 2026
3233	Transferzahlungen an Unternehmen (inkl. Finanzunternehmen)	1.400,00	1.400,00	1.400,00	1.400,00	1.400,00
3234	Transferzahlungen an Haushalte und Organisationen ohne Erwerbscharakter	45.500,00	30.700,00	29.900,00	28.900,00	28.100,00
3235	Transferzahlungen an das Ausland	0,00	0,00	0,00	0,00	0,00
3236	Investitions- und Tilgungszuschüsse zwischen Unternehmungen und Betrieben der Gebietskörperschaft und der Gebietskörperschaft	0,00	0,00	0,00	0,00	0,00
<b>324</b>	<b>Auszahlungen aus Finanzaufwand</b>	<b>55.700,00</b>	<b>43.200,00</b>	<b>41.300,00</b>	<b>38.900,00</b>	<b>35.900,00</b>
3241	Auszahlungen für Zinsaufwand, für Finanzierungsleasing, für Forderungskauf, für Finanzschulden und derivative Finanzinstrumente mit Grundgeschäft	54.400,00	41.900,00	39.900,00	37.500,00	34.500,00
3242	Auszahlungen für Zinsen aus derivativen Finanzinstrumenten ohne Grundgeschäft	0,00	0,00	0,00	0,00	0,00
3243	Auszahlung aus Gewinnentnahmen von marktbestimmten Betrieben	0,00	0,00	0,00	0,00	0,00
3244	Sonstige Auszahlungen aus Finanzaufwendungen	1.300,00	1.300,00	1.400,00	1.400,00	1.400,00
<b>32</b>	<b>Summe Auszahlungen operative Gebarung</b>	<b>3.507.300,00</b>	<b>3.149.400,00</b>	<b>3.201.000,00</b>	<b>3.260.100,00</b>	<b>3.329.900,00</b>
<b>SA1</b>	<b>Saldo (1) Geldfluss aus der Operativen Gebarung (31 – 32)</b>	<b>458.200,00</b>	<b>-160.500,00</b>	<b>-211.300,00</b>	<b>-269.600,00</b>	<b>-338.100,00</b>
<b>331</b>	<b>Einzahlungen aus der Investitionstätigkeit</b>	<b>2.100,00</b>	<b>0,00</b>	<b>0,00</b>	<b>0,00</b>	<b>0,00</b>
3311	Einzahlungen aus der Veräußerung von immateriellem Vermögen	0,00	0,00	0,00	0,00	0,00
3312	Einzahlungen aus der Veräußerung von Grundstücken und Grundstückeinrichtungen	2.100,00	0,00	0,00	0,00	0,00
3313	Einzahlungen aus der Veräußerung von Gebäuden und Bauten	0,00	0,00	0,00	0,00	0,00
3314	Einzahlungen aus der Veräußerung von technischen Anlagen, Fahrzeuge und Maschinen	0,00	0,00	0,00	0,00	0,00
3315	Einzahlungen aus der Veräußerung von Amts-, Betriebs- und Geschäftsausstattung	0,00	0,00	0,00	0,00	0,00
3316	Einzahlungen aus der Veräußerung von Kulturgütern	0,00	0,00	0,00	0,00	0,00
3317	Einzahlungen aus der Veräußerung von Beteiligungen	0,00	0,00	0,00	0,00	0,00
<b>332</b>	<b>Einzahlungen aus der Rückzahlung von Darlehen sowie gewährten Vorschüssen</b>	<b>0,00</b>	<b>0,00</b>	<b>0,00</b>	<b>0,00</b>	<b>0,00</b>
3321	Einzahlungen aus Darlehen an Träger des öffentlichen Rechts	0,00	0,00	0,00	0,00	0,00
3322	Einzahlungen aus Darlehen an Beteiligungen	0,00	0,00	0,00	0,00	0,00
3323	Einzahlungen aus Darlehen an Unternehmen und Haushalte	0,00	0,00	0,00	0,00	0,00
3325	Einzahlungen aus Vorschüssen und Anzahlungen	0,00	0,00	0,00	0,00	0,00
<b>333</b>	<b>Einzahlungen aus Kapitaltransfers</b>	<b>144.400,00</b>	<b>34.100,00</b>	<b>33.600,00</b>	<b>32.900,00</b>	<b>32.500,00</b>
3331	Kapitaltransferzahlungen von Trägern des öffentlichen Rechts	54.100,00	14.100,00	13.600,00	12.900,00	12.500,00
3332	Kapitaltransferzahlungen von Beteiligungen	0,00	0,00	0,00	0,00	0,00
3333	Kapitaltransferzahlungen von Unternehmen	0,00	0,00	0,00	0,00	0,00
3334	Kapitaltransferzahlungen von Haushalten und Organisationen ohne Erwerbscharakter	90.300,00	20.000,00	20.000,00	20.000,00	20.000,00
3335	Kapitaltransferzahlungen vom Ausland	0,00	0,00	0,00	0,00	0,00
<b>33</b>	<b>Summe Einzahlungen investive Gebarung</b>	<b>146.500,00</b>	<b>34.100,00</b>	<b>33.600,00</b>	<b>32.900,00</b>	<b>32.500,00</b>
<b>341</b>	<b>Auszahlungen aus der Investitionstätigkeit</b>	<b>758.100,00</b>	<b>16.600,00</b>	<b>16.600,00</b>	<b>16.600,00</b>	<b>16.600,00</b>

# 1. Nachtragsvoranschlag 2022 (Plan 2023 - 2026)

# MFP - Finanzierungshaushalt Gesamt 1. und 2. Ebene - interne Vergütungen enthalten

Marktgemeinde Marbach an der Donau

MVAG	Mittelverwendungs- und aufbringungsgruppen (1. und 2. Ebene)	VA 2022 inkl. NVA	Plan 2023	Plan 2024	Plan 2025	Plan 2026
3411	Auszahlungen für den Erwerb von immateriellem Vermögen	14.600,00	0,00	0,00	0,00	0,00
3412	Auszahlungen für den Erwerb von Grundstücken und Grundstückseinrichtungen	523.000,00	2.000,00	2.000,00	2.000,00	2.000,00
3413	Auszahlungen für den Erwerb von Gebäuden und Bauten	0,00	0,00	0,00	0,00	0,00
3414	Auszahlungen für den Erwerb von technischen Anlagen, Fahrzeuge und Maschinen	185.500,00	5.100,00	5.100,00	5.100,00	5.100,00
3415	Auszahlungen für den Erwerb von Amts-, Betriebs- und Geschäftsausstattung	35.000,00	9.500,00	9.500,00	9.500,00	9.500,00
3416	Auszahlungen für den Erwerb von Kulturgütern	0,00	0,00	0,00	0,00	0,00
3417	Auszahlungen für den Erwerb von Beteiligungen	0,00	0,00	0,00	0,00	0,00
<b>342</b>	<b>Auszahlungen von gewährten Darlehen sowie gewährten Vorschüssen</b>	<b>0,00</b>	<b>0,00</b>	<b>0,00</b>	<b>0,00</b>	<b>0,00</b>
3421	Auszahlung von Darlehen an Träger des öffentlichen Rechts	0,00	0,00	0,00	0,00	0,00
3422	Auszahlung von Darlehen an Beteiligungen	0,00	0,00	0,00	0,00	0,00
3423	Auszahlung von Darlehen an Unternehmen und Haushalte	0,00	0,00	0,00	0,00	0,00
3425	Auszahlungen von Vorschüssen und Anzahlungen	0,00	0,00	0,00	0,00	0,00
<b>343</b>	<b>Auszahlungen aus Kapitaltransfers</b>	<b>0,00</b>	<b>0,00</b>	<b>0,00</b>	<b>0,00</b>	<b>0,00</b>
3431	Kapitaltransferzahlungen an Träger des öffentlichen Rechts	0,00	0,00	0,00	0,00	0,00
3432	Kapitaltransferzahlungen an Beteiligungen	0,00	0,00	0,00	0,00	0,00
3433	Kapitaltransferzahlungen an Unternehmen (Finanzunternehmen)	0,00	0,00	0,00	0,00	0,00
3434	Kapitaltransferzahlungen an Haushalte und Organisationen ohne Erwerbscharakter	0,00	0,00	0,00	0,00	0,00
3435	Kapitaltransferzahlungen an das Ausland	0,00	0,00	0,00	0,00	0,00
<b>34</b>	<b>Summe Auszahlungen investive Gebarung</b>	<b>758.100,00</b>	<b>16.600,00</b>	<b>16.600,00</b>	<b>16.600,00</b>	<b>16.600,00</b>
<b>SA2</b>	<b>Saldo (2) Geldfluss aus der Investiven Gebarung (33 – 34)</b>	<b>-611.600,00</b>	<b>17.500,00</b>	<b>17.000,00</b>	<b>16.300,00</b>	<b>15.900,00</b>
<b>SA3</b>	<b>Saldo (3) Nettofinanzierungssaldo (Saldo 1 + Saldo 2)</b>	<b>-153.400,00</b>	<b>-143.000,00</b>	<b>-194.300,00</b>	<b>-253.300,00</b>	<b>-322.200,00</b>
<b>351</b>	<b>Einzahlungen aus der Aufnahme von Finanzschulden</b>	<b>14.600,00</b>	<b>0,00</b>	<b>0,00</b>	<b>0,00</b>	<b>0,00</b>
3511	Einzahlungen aus empfangenen Darlehen von öffentlichen Körperschaften und Rechtsträgern	0,00	0,00	0,00	0,00	0,00
3512	Einzahlungen aus empfangenen Darlehen von Beteiligungen	0,00	0,00	0,00	0,00	0,00
3513	Einzahlungen aus empfangenen Darlehen von Unternehmen und privaten Haushalten	0,00	0,00	0,00	0,00	0,00
3514	Einzahlungen aus Finanzschulden (Finanzunternehmen)	14.600,00	0,00	0,00	0,00	0,00
<b>353</b>	<b>Einzahlungen infolge eines Kapitaltausch bei derivativen Finanzinstrumenten mit Grundgeschäft</b>	<b>0,00</b>	<b>0,00</b>	<b>0,00</b>	<b>0,00</b>	<b>0,00</b>
3530	Einzahlungen infolge eines Kapitaltausch bei derivativen Finanzinstrumenten mit Grundgeschäft	0,00	0,00	0,00	0,00	0,00
<b>355</b>	<b>Einzahlungen aus dem Abgang von Finanzinstrumenten</b>	<b>0,00</b>	<b>0,00</b>	<b>0,00</b>	<b>0,00</b>	<b>0,00</b>
3550	Einzahlungen aus dem Abgang von Finanzinstrumenten	0,00	0,00	0,00	0,00	0,00
<b>35</b>	<b>Summe Einzahlungen aus der Finanzierungstätigkeit</b>	<b>14.600,00</b>	<b>0,00</b>	<b>0,00</b>	<b>0,00</b>	<b>0,00</b>

# 1. Nachtragsvoranschlag 2022 (Plan 2023 - 2026)

# MFP - Finanzierungshaushalt Gesamt 1. und 2. Ebene - interne Vergütungen enthalten

Marktgemeinde Marbach an der Donau

MVAG	Mittelverwendungs- und aufbringungsgruppen (1. und 2. Ebene)	VA 2022 inkl. NVA	Plan 2023	Plan 2024	Plan 2025	Plan 2026
<b>361</b>	<b>Auszahlungen aus der Tilgung von Finanzschulden</b>	<b>339.400,00</b>	<b>319.900,00</b>	<b>321.500,00</b>	<b>320.700,00</b>	<b>274.800,00</b>
3611	Auszahlungen aus empfangenen Darlehen von öffentlichen Körperschaften und Rechtsträgern	44.100,00	44.900,00	45.800,00	46.800,00	1.600,00
3612	Auszahlungen aus empfangenen Darlehen von Beteiligungen	0,00	0,00	0,00	0,00	0,00
3613	Auszahlungen aus empfangenen Darlehen von Unternehmen und privaten Haushalten	0,00	0,00	0,00	0,00	0,00
3614	Auszahlungen aus Finanzschulden	295.300,00	275.000,00	275.700,00	273.900,00	273.200,00
3615	Auszahlung aus der Rückzahlung von Leasingverbindlichkeiten	0,00	0,00	0,00	0,00	0,00
<b>363</b>	<b>Auszahlungen infolge eines Kapitaltausch bei derivativen Finanzinstrumenten mit Grundgeschäft</b>	<b>0,00</b>	<b>0,00</b>	<b>0,00</b>	<b>0,00</b>	<b>0,00</b>
3630	Auszahlungen infolge eines Kapitaltausch bei derivativen Finanzinstrumenten mit Grundgeschäft	0,00	0,00	0,00	0,00	0,00
<b>365</b>	<b>Auszahlungen für den Erwerb von Finanzinstrumenten</b>	<b>0,00</b>	<b>0,00</b>	<b>0,00</b>	<b>0,00</b>	<b>0,00</b>
3650	Auszahlungen für den Erwerb von Finanzinstrumenten	0,00	0,00	0,00	0,00	0,00
<b>36</b>	<b>Summe Auszahlungen aus der Finanzierungstätigkeit</b>	<b>339.400,00</b>	<b>319.900,00</b>	<b>321.500,00</b>	<b>320.700,00</b>	<b>274.800,00</b>
<b>SA4</b>	<b>Saldo (4) Geldfluss aus der Finanzierungstätigkeit (35 – 36)</b>	<b>-324.800,00</b>	<b>-319.900,00</b>	<b>-321.500,00</b>	<b>-320.700,00</b>	<b>-274.800,00</b>
<b>SA5</b>	<b>Saldo (5) Geldfluss aus der voranschlagswirksamen Gebarung (Saldo 3 + Saldo 4)</b>	<b>-478.200,00</b>	<b>-462.900,00</b>	<b>-515.800,00</b>	<b>-574.000,00</b>	<b>-597.000,00</b>

1. NVA Haushaltspotential (aufbauend auf der Ergebnisrechnung)



## Nachtragsvoranschlag 2022

Marktgemeinde Marbach an der Donau

## Haushaltspotential (aufbauend auf der Ergebnisrechnung)

MVAG	Mittelverwendungs- und -aufbringungsgruppen	Mittelaufbringung	Mittelverwendung	Saldo
211	Erträge aus der operativen Verwaltungstätigkeit	3.278.700,00		
212	Erträge aus Transfers	764.400,00		
213	Finanzerträge	200,00		
Summe Erträge (SU 21)		<b>4.043.300,00</b>		
2117	Nicht finanzierungswirksame operative Erträge (Auflösung von Rückstellungen und Aktivierte Eigenleistungen)	0,00		
2127	Nicht finanzierungswirksamer Transferertrag (Auflösung von Investitionszuschüssen)	-75.700,00		
2136	Sonstige nicht finanzierungswirksame Finanzerträge (Auflösung von RS Bewertung von Beteiligungen und aktiven Finanzinstrumenten)	0,00		
Nicht finanzwirksame Erträge		<b>-75.700,00</b>		
Finanzwirksame Erträge		<b>3.967.600,00</b>		
221	Personalaufwand		806.000,00	
222	Sachaufwand (ohne Transferaufwand)		1.845.800,00	
223	Transferaufwand (laufende Transfers und Kapitaltransfers)		1.428.700,00	
224	Finanzaufwand		55.700,00	
Summe Aufwendungen (SU 22)			<b>4.136.200,00</b>	
2214	Nicht finanzierungswirksamer Personalaufwand (Dotierung RS für Abfertigungen, Jubiläum u. nicht konsumierte Urlaube)		-5.100,00	
2226	Nicht finanzierungswirksamer Sachaufwand (inkl. Abschreibungen, Dotierung von RS Prozess, ausstehende Rechnungen)		-623.800,00	
2237	Nicht finanzierungswirksamer Transferaufwand (Dotierungen von RS f. Pensionen)		0,00	
2245	Nicht finanzierungswirksamer Finanzaufwand (Wertberichtigungen zu Finanzinstrumenten, Aufwendungen aus der Bewertung von Beteiligungen)		0,00	
Nicht finanzwirksame Aufwendungen			<b>-628.900,00</b>	
Finanzwirksame Aufwendungen			<b>3.507.300,00</b>	
Finanzwirksames Ergebnis		<b>3.967.600,00</b>	<b>3.507.300,00</b>	<b>460.300,00</b>

## Nachtragsvoranschlag 2022

Marktgemeinde Marbach an der Donau

## Haushaltspotential (aufbauend auf der Ergebnisrechnung)

MVAG	Mittelverwendungs- und -aufbringungsgruppen	Mittelaufbringung	Mittelverwendung	Saldo
332	Einzahlungen aus der Rückzahlung von Darlehen sowie gewährten Vorschüssen (ohne 3325 mit Projektcode - Anzahlungen)	0,00		
1141	Vorräte ( - Veränderung)	0,00		
1142	Gegebene Anzahlungen auf Vorräte ( - Veränderung)	0,00		
1540	Passive Rechnungsabgrenzung	0,00		
	Einzahlungen der Kontengruppe 000-089, die keinem Projekt mit Projektcode 1 zugeordnet sind	0,00		
	Einzahlungen der Kontengruppe 30, die keinem Projekt mit Projektcode 1 zugeordnet sind	86.900,00		
	- Erträge der Kontogruppe 80 mit Projektcode 1	0,00		
2301	Entnahmen von Rücklagen endfälliger Darlehen (Kontengruppe 893)	0,00		
	<b>Jährliche wiederkehrende Einzahlungen</b>	<b>86.900,00</b>		
36	Auszahlungen aus der Finanzierungstätigkeit (ohne Projektcode 1)		310.800,00	
2401	Zuweisung an Rücklagen endfälliger Darlehen (Kontengruppe 793)		0,00	
342	Auszahlungen von gewährten Darlehen sowie gewährten Vorschüssen (ohne 3425 mit Projektcode - Anzahlungen)		0,00	
1141	Vorräte ( + Veränderung)		0,00	
1142	Gegebene Anzahlungen auf Vorräte ( + Veränderung)		0,00	
1170	Aktive Rechnungsabgrenzung		0,00	
	Auszahlungen (Investitionen) der Kontengruppe 000-083, die keinem Projekt mit Projektcode 1 zugeordnet sind		43.500,00	
	<b>Jährliche wiederkehrende Auszahlungen</b>		<b>354.300,00</b>	
	Kontengruppe 871, KT der Ergebnisrechnung, mit Projektcode (BZ)	-3.400,00		
	<b>Summe Kapitaltransfers der Ergebnisrechnung</b>	<b>-3.400,00</b>		
	<b>Jährliches Haushaltspotential</b>	<b>4.051.100,00</b>	<b>3.861.600,00</b>	<b>189.500,00</b>
	Jährliches Haushaltspotential	189.500,00		
	kumuliertes Haushaltspotential zum 31.12.2021 (Vorjahr)			
	<b>Verfügbares Haushaltspotential</b>	<b>189.500,00</b>		

## Nachtragsvoranschlag 2022

Marktgemeinde Marbach an der Donau

## Haushaltspotential (aufbauend auf der Ergebnisrechnung)

MVAG	Mittelverwendungs- und -aufbringungsgruppen	Mittelaufbringung	Mittelverwendung	Saldo
informativ	im verfügbaren Haushaltspotential enthaltene Bedarfszuweisungen zur Liquiditätssteigerung aus Kontogruppe 871, KT der Ergebnisrechnung ohne Projektcode	350.000,00		
informativ	tatsächlicher Liquiditätsbedarf ohne Rücklagenauflösung (Abgang)	-160.500,00		
2401	Zuweisung an Haushaltsrücklagen (Kontengruppe 794)		100,00	
2401	Zuweisung an Haushaltsrücklagen (Kontengruppe 795)		0,00	
Jährliche Aufwände für Rücklagen			<b>100,00</b>	
2301	Entnahmen von Haushaltsrücklagen (Kontengruppe 894)	0,00		
2301	Entnahmen von Haushaltsrücklagen (Kontengruppe 895)	0,00		
Jährliche RL-Erträge f. Investitionen (finanzw.)		<b>0,00</b>		
Endbestand kumuliertes Haushaltspotential		<b>189.500,00</b>	<b>100,00</b>	<b>189.400,00</b>
- Zuweisungen und Umbuchungen an investive Vorhaben				
+ Rückführungen und Umbuchungen von investiven Vorhaben				
Endstand kumuliertes Haushaltspotential nach Berücksichtigung von Zuweisungen und Rückführungen investive Vorhaben				<b>189.400,00</b>



# 1. NVA Nachweis der Investitionstätigkeit



# 1. Nachtragsvoranschlag 2022

# Nachweis der Investitionstätigkeit

Marktgemeinde Marbach an der Donau

Vorhaben	Vorhabensbezeichnung	RA Vorjahre	VA 2022	Plan 2023	Plan 2024	Plan 2025	Plan 2026	Plan Gesamt (gerundet)
Konto	Bezeichnung							
<b>2777777</b>	<b>Sonstige Anschaffungen (2020 bis 2099)</b>							
	<b>Auszahlungen - Investitionen - Mittelverwendung</b>	<b>118.647,48</b>	<b>43.500,00</b>	<b>16.600,00</b>	<b>16.600,00</b>	<b>16.600,00</b>	<b>16.600,00</b>	<b>228.500,00</b>
	<b>Anschaffungs- oder Herstellungskosten</b>	<b>118.647,48</b>	<b>43.500,00</b>	<b>16.600,00</b>	<b>16.600,00</b>	<b>16.600,00</b>	<b>16.600,00</b>	<b>228.500,00</b>
1/010000-020000	ANKAUF VON MASCHINEN	1.859,83	0,00	1.100,00	1.100,00	1.100,00	1.100,00	6.300,00
1/010000-042000	AMTSAUSSTATTUNG	199,47	2.700,00	1.500,00	1.500,00	1.500,00	1.500,00	8.900,00
1/015000-042000	ATMSAUSSTATTUNG	0,00	600,00	0,00	0,00	0,00	0,00	600,00
1/029000-042000	AMTSAUSSTATTUNG	17.202,73	0,00	0,00	0,00	0,00	0,00	17.200,00
1/211000-020000	MASCHINEN UND MASCHINELLE ANLAGEN	0,00	0,00	1.000,00	1.000,00	1.000,00	1.000,00	4.000,00
1/211000-042000	AMTSAUSSTATTUNG	2.808,74	2.500,00	1.000,00	1.000,00	1.000,00	1.000,00	9.300,00
1/240000-020000	ANKAUF VON MASCHINEN	2.162,67	0,00	1.000,00	1.000,00	1.000,00	1.000,00	6.200,00
1/240000-042000	AMTSAUSSTATTUNG	4.427,92	3.000,00	2.500,00	2.500,00	2.500,00	2.500,00	17.400,00
1/612000-050000	NACHRÜSTUNG DER ELEKTROTANKSTELLEN	4.788,00	0,00	0,00	0,00	0,00	0,00	4.800,00
1/633000-001000	UNBEBAUTE GRUNDSTÜCKE	2.907,89	5.000,00	0,00	0,00	0,00	0,00	7.900,00
1/815000-050000	SONDERANLAGEN	2.904,72	2.000,00	2.000,00	2.000,00	2.000,00	2.000,00	12.900,00
1/820000-020000	MASCHINEN UND MASCHINELLE ANLAGEN	2.878,20	1.300,00	2.000,00	2.000,00	2.000,00	2.000,00	12.200,00
1/820000-040000	ANKAUF FAHRZEUG TRAKTOR	30.183,41	18.600,00	0,00	0,00	0,00	0,00	48.800,00
1/820000-042000	AMTSAUSSTATTUNG	9.615,44	0,00	1.000,00	1.000,00	1.000,00	1.000,00	13.600,00
1/820000-050000	SONDERANLAGEN - HAUSTANKSTELLE	0,00	1.300,00	0,00	0,00	0,00	0,00	1.300,00
1/831000-042000	AMTS-, BETRIEBS- UND GESCHÄFTSAUSSTATTUNG	726,85	0,00	0,00	0,00	0,00	0,00	700,00
1/840000-001000	UNBEBAUTE GRUNDSTÜCKE NÖVOG	0,00	0,00	0,00	0,00	0,00	0,00	0,00
1/850000-004000	WASSER- UND KANALISATIONSBAUTEN HYDRANT	5.128,52	0,00	0,00	0,00	0,00	0,00	5.100,00
1/850000-042000	AMTSAUSSTATTUNG WASSERZÄHLER	5.755,92	2.700,00	2.500,00	2.500,00	2.500,00	2.500,00	18.500,00
1/851000-004000	WASSER- UND ABWASSERBAUTEN UND - ANLAGEN	21.400,17	0,00	0,00	0,00	0,00	0,00	21.400,00
1/888000-042000	AMTSAUSSTATTUNG	539,96	100,00	0,00	0,00	0,00	0,00	600,00
1/894000-042000	AMTSAUSSTATTUNG	3.157,04	3.700,00	1.000,00	1.000,00	1.000,00	1.000,00	10.900,00
	<b>Einzahlungen - Finanzierung - Mittelaufbringung</b>	<b>0,00</b>	<b>0,00</b>	<b>0,00</b>	<b>0,00</b>	<b>0,00</b>	<b>0,00</b>	<b>0,00</b>
	<b>Mittel aus Geldfluss aus der operativen Gebarung</b>	<b>0,00</b>	<b>0,00</b>	<b>0,00</b>	<b>0,00</b>	<b>0,00</b>	<b>0,00</b>	<b>0,00</b>
	<b>Bedarfszuweisungen/KTZ</b>	<b>0,00</b>	<b>0,00</b>	<b>0,00</b>	<b>0,00</b>	<b>0,00</b>	<b>0,00</b>	<b>0,00</b>
	<b>Haushaltsrücklagen/Zahlungsmittelreserven</b>	<b>0,00</b>	<b>0,00</b>	<b>0,00</b>	<b>0,00</b>	<b>0,00</b>	<b>0,00</b>	<b>0,00</b>
	<b>Sonstige Kapitaltransfers und Subventionen</b>	<b>0,00</b>	<b>0,00</b>	<b>0,00</b>	<b>0,00</b>	<b>0,00</b>	<b>0,00</b>	<b>0,00</b>

# 1. Nachtragsvoranschlag 2022

## Nachweis der Investitionstätigkeit

Marktgemeinde Marbach an der Donau

Vorhaben	Vorhabensbezeichnung		RA Vorjahre	VA 2022	Plan 2023	Plan 2024	Plan 2025	Plan 2026	Plan Gesamt (gerundet)
Konto	Bezeichnung								
	Darlehen		0,00	0,00	0,00	0,00	0,00	0,00	0,00
	Finanzierungsleasing		0,00	0,00	0,00	0,00	0,00	0,00	0,00
	Veräußerung langfristiges Vermögen und sonstiges		0,00	0,00	0,00	0,00	0,00	0,00	0,00
<b>Finanzierungsergebnis 2777777</b>			<b>-118.647,48</b>	<b>-43.500,00</b>	<b>-16.600,00</b>	<b>-16.600,00</b>	<b>-16.600,00</b>	<b>-16.600,00</b>	<b>-228.500,00</b>
			<i>inklusive Vorjahre (gerundet)</i>	<b>-162.100,00</b>	<b>-178.700,00</b>	<b>-195.300,00</b>	<b>-211.900,00</b>	<b>-228.500,00</b>	

# 1. Nachtragsvoranschlag 2022

# Nachweis der Investitionstätigkeit

Marktgemeinde Marbach an der Donau

Vorhaben	Vorhabensbezeichnung	RA Vorjahre	VA 2022	Plan 2023	Plan 2024	Plan 2025	Plan 2026	Plan Gesamt (gerundet)
Konto	Bezeichnung							
<b>1000001</b>	<b>STRASSEN - UND WEGEBAU STRASSENBELEUCHTUNG (1998 bis 2099)</b>							
	<b>Auszahlungen - Investitionen - Mittelverwendung</b>	<b>226.598,26</b>	<b>667.700,00</b>	<b>0,00</b>	<b>0,00</b>	<b>0,00</b>	<b>0,00</b>	<b>894.300,00</b>
	<b>Anschaffungs- oder Herstellungskosten</b>	<b>226.598,26</b>	<b>667.700,00</b>	<b>0,00</b>	<b>0,00</b>	<b>0,00</b>	<b>0,00</b>	<b>894.300,00</b>
5/612000-002000	STRASSENBAUTEN	106.970,96	387.000,00	0,00	0,00	0,00	0,00	494.000,00
5/612000-729910	SONSTIGE AUFWENDUNGEN - ZUFÜHRUNG SANIERUNG BAUHOF/MUSIKHEIM	119.627,30	0,00	0,00	0,00	0,00	0,00	119.600,00
5/612000-729911	SONSTIGE AUFWENDUNGEN - ZUFÜHRUNG ZUM VORHABEN GÜTERWEGE	0,00	8.200,00	0,00	0,00	0,00	0,00	8.200,00
5/612000-729912	SONSTIGE AUFWENDUNGEN - ZUFÜHRUNG ZUM VORHABEN BAUHOF KOMMUNALFAHRZEUG	0,00	104.100,00	0,00	0,00	0,00	0,00	104.100,00
5/612000-729913	SONSTIGE AUFWENDUNGEN - ZUFÜHRUNG ZUM VORHABEN FF NOTSTROMAGGREGAT	0,00	36.000,00	0,00	0,00	0,00	0,00	36.000,00
5/612000-729914	SONSTIGE AUFWENDUNGEN - ZUFÜHRUNG ZUM VORHABEN KINDERGARTENNEUBAU	0,00	132.400,00	0,00	0,00	0,00	0,00	132.400,00
	<b>Einzahlungen - Finanzierung - Mittelaufbringung</b>	<b>894.340,26</b>	<b>0,00</b>	<b>0,00</b>	<b>0,00</b>	<b>0,00</b>	<b>0,00</b>	<b>894.300,00</b>
	<b>Mittel aus Geldfluss aus der operativen Gebarung</b>	<b>794.340,26</b>	<b>0,00</b>	<b>0,00</b>	<b>0,00</b>	<b>0,00</b>	<b>0,00</b>	<b>794.300,00</b>
6/612000+829910	SONSTIGE ERTRÄGE - ZUFÜHRUNG AUS DER OPERATIVEN GEBARUNG	574.414,60	0,00	0,00	0,00	0,00	0,00	574.400,00
6/612000+829960	SONSTIGE ERTRÄGE - ÜBERSCHUSS 2020	219.925,66	0,00	0,00	0,00	0,00	0,00	219.900,00
	<b>Bedarfszuweisungen/KTZ</b>	<b>100.000,00</b>	<b>0,00</b>	<b>0,00</b>	<b>0,00</b>	<b>0,00</b>	<b>0,00</b>	<b>100.000,00</b>
6/612000+871000	KAPITALTRANSFERS AUS GEMEINDE- BEDARFSZUWEISUNGSMITTEL	100.000,00	0,00	0,00	0,00	0,00	0,00	100.000,00
	<b>Haushaltsrücklagen/Zahlungsmittelreserven</b>	<b>0,00</b>	<b>0,00</b>	<b>0,00</b>	<b>0,00</b>	<b>0,00</b>	<b>0,00</b>	<b>0,00</b>
	<b>Sonstige Kapitaltransfers und Subventionen</b>	<b>0,00</b>	<b>0,00</b>	<b>0,00</b>	<b>0,00</b>	<b>0,00</b>	<b>0,00</b>	<b>0,00</b>
	<b>Darlehen</b>	<b>0,00</b>	<b>0,00</b>	<b>0,00</b>	<b>0,00</b>	<b>0,00</b>	<b>0,00</b>	<b>0,00</b>
	<b>Finanzierungsleasing</b>	<b>0,00</b>	<b>0,00</b>	<b>0,00</b>	<b>0,00</b>	<b>0,00</b>	<b>0,00</b>	<b>0,00</b>
	<b>Veräußerung langfristiges Vermögen und sonstiges</b>	<b>0,00</b>	<b>0,00</b>	<b>0,00</b>	<b>0,00</b>	<b>0,00</b>	<b>0,00</b>	<b>0,00</b>
<b>Finanzierungsergebnis 1000001</b>		<b>667.742,00</b>	<b>-667.700,00</b>	<b>0,00</b>	<b>0,00</b>	<b>0,00</b>	<b>0,00</b>	<b>0,00</b>
	<i>inklusive Vorjahre (gerundet)</i>		<b>0,00</b>	<b>0,00</b>	<b>0,00</b>	<b>0,00</b>	<b>0,00</b>	

# 1. Nachtragsvoranschlag 2022

# Nachweis der Investitionstätigkeit

Marktgemeinde Marbach an der Donau

Vorhaben	Vorhabensbezeichnung	RA Vorjahre	VA 2022	Plan 2023	Plan 2024	Plan 2025	Plan 2026	Plan Gesamt (gerundet)
Konto	Bezeichnung							
<b>1000003</b>	<b>GÜTERWEGE ERHALTUNG (2000 bis 2050)</b>							
	<b>Auszahlungen - Investitionen - Mittelverwendung</b>	<b>25.361,08</b>	<b>15.000,00</b>	<b>0,00</b>	<b>0,00</b>	<b>0,00</b>	<b>0,00</b>	<b>40.400,00</b>
	<b>Anschaffungs- oder Herstellungskosten</b>	<b>25.361,08</b>	<b>15.000,00</b>	<b>0,00</b>	<b>0,00</b>	<b>0,00</b>	<b>0,00</b>	<b>40.400,00</b>
5/710000-002000	STRASSENBAUTEN INSTANDSETZUNG	25.361,08	15.000,00	0,00	0,00	0,00	0,00	40.400,00
	<b>Einzahlungen - Finanzierung - Mittelaufbringung</b>	<b>25.361,08</b>	<b>15.000,00</b>	<b>0,00</b>	<b>0,00</b>	<b>0,00</b>	<b>0,00</b>	<b>40.400,00</b>
	<b>Mittel aus Geldfluss aus der operativen Gebarung</b>	<b>3.914,91</b>	<b>8.200,00</b>	<b>0,00</b>	<b>0,00</b>	<b>0,00</b>	<b>0,00</b>	<b>12.100,00</b>
6/710000+829910	SONSTIGE ERTRÄGE - ZUFÜHRUNG AUS DER OPERATIVEN GEBARUNG	3.914,91	0,00	0,00	0,00	0,00	0,00	3.900,00
6/710000+829911	SONSTIGE ERTRÄGE - ZUFÜHRUNG VOM VORHABEN STRASSENBAU	0,00	8.200,00	0,00	0,00	0,00	0,00	8.200,00
	<b>Bedarfszuweisungen/KTZ</b>	<b>11.650,00</b>	<b>6.800,00</b>	<b>0,00</b>	<b>0,00</b>	<b>0,00</b>	<b>0,00</b>	<b>18.500,00</b>
6/710000+301000	KAPITALTRANSFER VON LAND, ABT. GÜTERWEGE	5.825,00	3.400,00	0,00	0,00	0,00	0,00	9.200,00
6/710000+871000	KAPITALTRANSFER VON LAND, BEDARFSZUWEISUNG IVW3	5.825,00	3.400,00	0,00	0,00	0,00	0,00	9.200,00
	<b>Haushaltsrücklagen/Zahlungsmittelreserven</b>	<b>5.881,26</b>	<b>0,00</b>	<b>0,00</b>	<b>0,00</b>	<b>0,00</b>	<b>0,00</b>	<b>5.900,00</b>
6/710000+894001	ENTNAHMEN AUS ZWECKGEBUNDENEN HAUSHALTSRÜCKLAGEN PUMPWERKE HW-SCHUTZ	5.881,26	0,00	0,00	0,00	0,00	0,00	5.900,00
	<b>Sonstige Kapitaltransfers und Subventionen</b>	<b>3.914,91</b>	<b>0,00</b>	<b>0,00</b>	<b>0,00</b>	<b>0,00</b>	<b>0,00</b>	<b>3.900,00</b>
6/710000+302000	KAPITALTRANSFERS VON GEMEINDEN, GEMEINDEVERBÄNDEN UND GEMEINDEFONDS, GDE. MARIA TAFERL	3.914,91	0,00	0,00	0,00	0,00	0,00	3.900,00
	<b>Darlehen</b>	<b>0,00</b>	<b>0,00</b>	<b>0,00</b>	<b>0,00</b>	<b>0,00</b>	<b>0,00</b>	<b>0,00</b>
	<b>Finanzierungsleasing</b>	<b>0,00</b>	<b>0,00</b>	<b>0,00</b>	<b>0,00</b>	<b>0,00</b>	<b>0,00</b>	<b>0,00</b>
	<b>Veräußerung langfristiges Vermögen und sonstiges</b>	<b>0,00</b>	<b>0,00</b>	<b>0,00</b>	<b>0,00</b>	<b>0,00</b>	<b>0,00</b>	<b>0,00</b>
<b>Finanzierungsergebnis 1000003</b>		<b>0,00</b>	<b>0,00</b>	<b>0,00</b>	<b>0,00</b>	<b>0,00</b>	<b>0,00</b>	<b>0,00</b>
		<i>inklusive Vorjahre (gerundet)</i>	<b>0,00</b>	<b>0,00</b>	<b>0,00</b>	<b>0,00</b>	<b>0,00</b>	

# 1. Nachtragsvoranschlag 2022

# Nachweis der Investitionstätigkeit

Marktgemeinde Marbach an der Donau

Vorhaben	Vorhabensbezeichnung	RA Vorjahre	VA 2022	Plan 2023	Plan 2024	Plan 2025	Plan 2026	Plan Gesamt (gerundet)
Konto	Bezeichnung							
<b>1000004</b>	<b>ABWASSERBESEITIGUNG (2000 bis 2050)</b>							
	<b>Auszahlungen - Investitionen - Mittelverwendung</b>	<b>187.641,99</b>	<b>43.200,00</b>	<b>0,00</b>	<b>0,00</b>	<b>0,00</b>	<b>0,00</b>	<b>230.800,00</b>
	<b>Anschaffungs- oder Herstellungskosten</b>	<b>187.641,99</b>	<b>43.200,00</b>	<b>0,00</b>	<b>0,00</b>	<b>0,00</b>	<b>0,00</b>	<b>230.800,00</b>
5/851300-346000	SONDERTILGUNG REGENWASSERKANAL SCHAUFEL	1.114,20	0,00	0,00	0,00	0,00	0,00	1.100,00
5/851400-346000	SONDERTILGUNG REGENWASSERKANAL SCHAUFEL	7.331,02	0,00	0,00	0,00	0,00	0,00	7.300,00
5/851500-070000	AKTIVIERUNGSFÄHIGE RECHTE (IMMATERIELLE VERMÖGENSWERTE) KANALLEITUNGSKATASTER	75.663,70	14.600,00	0,00	0,00	0,00	0,00	90.300,00
5/851600-004000	KANALERWEITERUNG SCHAUFEL, MARBACH, KRB., BA09	103.533,07	0,00	0,00	0,00	0,00	0,00	103.500,00
5/851600-346000	SONDERTILGUNG AUFSCHLIEßUNG SCHAUFEL BA09	0,00	28.600,00	0,00	0,00	0,00	0,00	28.600,00
	<b>Einzahlungen - Finanzierung - Mittelaufbringung</b>	<b>187.641,99</b>	<b>43.200,00</b>	<b>0,00</b>	<b>0,00</b>	<b>0,00</b>	<b>0,00</b>	<b>230.800,00</b>
	<b>Mittel aus Geldfluss aus der operativen Gebarung</b>	<b>0,00</b>	<b>0,00</b>	<b>0,00</b>	<b>0,00</b>	<b>0,00</b>	<b>0,00</b>	<b>0,00</b>
	<b>Bedarfszuweisungen/KTZ</b>	<b>726,00</b>	<b>0,00</b>	<b>0,00</b>	<b>0,00</b>	<b>0,00</b>	<b>0,00</b>	<b>700,00</b>
6/851300+301000	KAPITALTRANSFERS VON LÄNDERN, LANDESFONDS UND LANDESKAMMERN	32,00	0,00	0,00	0,00	0,00	0,00	0,00
6/851400+301000	KAPITALTRANSFERS VON LÄNDERN, LANDESFONDS UND LANDESKAMMERN Kapitaltransfe rs von Ländern, Landesfonds und Landeskammern	694,00	0,00	0,00	0,00	0,00	0,00	700,00
	<b>Haushaltsrücklagen/Zahlungsmittelreserven</b>	<b>0,00</b>	<b>0,00</b>	<b>0,00</b>	<b>0,00</b>	<b>0,00</b>	<b>0,00</b>	<b>0,00</b>
	<b>Sonstige Kapitaltransfers und Subventionen</b>	<b>7.719,22</b>	<b>28.600,00</b>	<b>0,00</b>	<b>0,00</b>	<b>0,00</b>	<b>0,00</b>	<b>36.300,00</b>
6/851300+300000	KAPITALTRANSFERS VON BUND, BUNDESFONDS UND BUNDESKAMMERN	1.082,20	0,00	0,00	0,00	0,00	0,00	1.100,00
6/851400+300000	KAPITALTRANSFERS VON BUND, BUNDESFONDS UND BUNDESKAMMERN	6.637,02	0,00	0,00	0,00	0,00	0,00	6.600,00
6/851600+300000	KAPITALTRANSFERS VON BUND, BUNDESFONDS UND BUNDESKAMMERN	0,00	28.600,00	0,00	0,00	0,00	0,00	28.600,00

# 1. Nachtragsvoranschlag 2022

# Nachweis der Investitionstätigkeit

Marktgemeinde Marbach an der Donau

Vorhaben	Vorhabensbezeichnung		RA Vorjahre	VA 2022	Plan 2023	Plan 2024	Plan 2025	Plan 2026	Plan Gesamt (gerundet)
Konto	Bezeichnung								
<b>Darlehen</b>			<b>179.196,77</b>	<b>14.600,00</b>	<b>0,00</b>	<b>0,00</b>	<b>0,00</b>	<b>0,00</b>	<b>193.800,00</b>
6010/3	Anschaffung eines Kanalleitungskataster		58.114,87	0,00	0,00	0,00	0,00	0,00	58.100,00
6010/6	Kanalerweiterung Schaufel, Marbach, Krb., BA09		10.638,77	0,00	0,00	0,00	0,00	0,00	10.600,00
6010/8	Kanalerweiterung Schaufel, Marbach, Krb., BA09		92.894,30	0,00	0,00	0,00	0,00	0,00	92.900,00
6010/9	Anschaffung eines Kanalleitungskataster		17.548,83	14.600,00	0,00	0,00	0,00	0,00	32.100,00
<b>Finanzierungsleasing</b>			<b>0,00</b>	<b>0,00</b>	<b>0,00</b>	<b>0,00</b>	<b>0,00</b>	<b>0,00</b>	<b>0,00</b>
<b>Veräußerung langfristiges Vermögen und sonstiges</b>			<b>0,00</b>	<b>0,00</b>	<b>0,00</b>	<b>0,00</b>	<b>0,00</b>	<b>0,00</b>	<b>0,00</b>
<b>Finanzierungsergebnis 1000004</b>			<b>0,00</b>	<b>0,00</b>	<b>0,00</b>	<b>0,00</b>	<b>0,00</b>	<b>0,00</b>	<b>0,00</b>
			<i>inklusive Vorjahre (gerundet)</i>	<b>0,00</b>	<b>0,00</b>	<b>0,00</b>	<b>0,00</b>	<b>0,00</b>	

# 1. Nachtragsvoranschlag 2022

# Nachweis der Investitionstätigkeit

Marktgemeinde Marbach an der Donau

Vorhaben	Vorhabensbezeichnung	RA Vorjahre	VA 2022	Plan 2023	Plan 2024	Plan 2025	Plan 2026	Plan Gesamt (gerundet)
Konto	Bezeichnung							
<b>1000005</b>	<b>WASSERVERSORGUNG (2013 bis 2028)</b>							
	<b>Auszahlungen - Investitionen - Mittelverwendung</b>	<b>26.956,82</b>	<b>0,00</b>	<b>0,00</b>	<b>0,00</b>	<b>0,00</b>	<b>0,00</b>	<b>27.000,00</b>
	<b>Anschaffungs- oder Herstellungskosten</b>	<b>26.956,82</b>	<b>0,00</b>	<b>0,00</b>	<b>0,00</b>	<b>0,00</b>	<b>0,00</b>	<b>27.000,00</b>
5/850000-004100	INSTANDSETZUNG EINES WASSERLEITUNGSSTRANGS	11.796,94	0,00	0,00	0,00	0,00	0,00	11.800,00
5/850100-004000	WASSERLEITUNGSERWEITERUN G SCHAUFEL, KRB., BA04	5.393,27	0,00	0,00	0,00	0,00	0,00	5.400,00
5/850100-346000	SONDERTILGUNG DARLEHEN	9.766,61	0,00	0,00	0,00	0,00	0,00	9.800,00
	<b>Einzahlungen - Finanzierung - Mittelaufbringung</b>	<b>26.956,82</b>	<b>0,00</b>	<b>0,00</b>	<b>0,00</b>	<b>0,00</b>	<b>0,00</b>	<b>27.000,00</b>
	<b>Mittel aus Geldfluss aus der operativen Gebarung</b>	<b>15.159,88</b>	<b>0,00</b>	<b>0,00</b>	<b>0,00</b>	<b>0,00</b>	<b>0,00</b>	<b>15.200,00</b>
6/850100+828000	RÜCKERSÄTZE VON AUFWENDUNGEN	15.159,88	0,00	0,00	0,00	0,00	0,00	15.200,00
	<b>Bedarfszuweisungen/KTZ</b>	<b>0,00</b>	<b>0,00</b>	<b>0,00</b>	<b>0,00</b>	<b>0,00</b>	<b>0,00</b>	<b>0,00</b>
	<b>Haushaltsrücklagen/Zahlungsmittelreserven</b>	<b>0,00</b>	<b>0,00</b>	<b>0,00</b>	<b>0,00</b>	<b>0,00</b>	<b>0,00</b>	<b>0,00</b>
	<b>Sonstige Kapitaltransfers und Subventionen</b>	<b>0,00</b>	<b>0,00</b>	<b>0,00</b>	<b>0,00</b>	<b>0,00</b>	<b>0,00</b>	<b>0,00</b>
	<b>Darlehen</b>	<b>11.796,94</b>	<b>0,00</b>	<b>0,00</b>	<b>0,00</b>	<b>0,00</b>	<b>0,00</b>	<b>11.800,00</b>
6010/5	Wasserleitungserweiterung Schaufel, Krb., BA04	11.796,94	0,00	0,00	0,00	0,00	0,00	11.800,00
	<b>Finanzierungsleasing</b>	<b>0,00</b>	<b>0,00</b>	<b>0,00</b>	<b>0,00</b>	<b>0,00</b>	<b>0,00</b>	<b>0,00</b>
	<b>Veräußerung langfristiges Vermögen und sonstiges</b>	<b>0,00</b>	<b>0,00</b>	<b>0,00</b>	<b>0,00</b>	<b>0,00</b>	<b>0,00</b>	<b>0,00</b>
<b>Finanzierungsergebnis 1000005</b>		<b>0,00</b>	<b>0,00</b>	<b>0,00</b>	<b>0,00</b>	<b>0,00</b>	<b>0,00</b>	<b>0,00</b>
	<i>inklusive Vorjahre (gerundet)</i>		<b>0,00</b>	<b>0,00</b>	<b>0,00</b>	<b>0,00</b>	<b>0,00</b>	

# 1. Nachtragsvoranschlag 2022

# Nachweis der Investitionstätigkeit

Marktgemeinde Marbach an der Donau

Vorhaben	Vorhabensbezeichnung		RA Vorjahre	VA 2022	Plan 2023	Plan 2024	Plan 2025	Plan 2026	Plan Gesamt (gerundet)
Konto	Bezeichnung								
<b>1000009</b>	<b>BAUHOF (2011 bis 2026)</b>								
	<b>Auszahlungen - Investitionen - Mittelverwendung</b>		<b>96.799,06</b>	<b>104.100,00</b>	<b>0,00</b>	<b>0,00</b>	<b>0,00</b>	<b>0,00</b>	<b>200.900,00</b>
	<b>Anschaffungs- oder Herstellungskosten</b>		<b>96.799,06</b>	<b>104.100,00</b>	<b>0,00</b>	<b>0,00</b>	<b>0,00</b>	<b>0,00</b>	<b>200.900,00</b>
5/820000-010000	GEBÄUDESANIERUNG		81.459,37	0,00	0,00	0,00	0,00	0,00	81.500,00
5/820000-040000	ANKAUF EINES KOMMUNALFAHRZEUGES		0,00	104.100,00	0,00	0,00	0,00	0,00	104.100,00
5/820000-794001	ZUWEISUNG AN ZWECKGEBUNDENE HAUSHALTSRÜCKLAGEN		15.339,69	0,00	0,00	0,00	0,00	0,00	15.300,00
	<b>Einzahlungen - Finanzierung - Mittelaufbringung</b>		<b>96.799,06</b>	<b>104.100,00</b>	<b>0,00</b>	<b>0,00</b>	<b>0,00</b>	<b>0,00</b>	<b>200.900,00</b>
	<b>Mittel aus Geldfluss aus der operativen Gebarung</b>		<b>5.234,40</b>	<b>104.100,00</b>	<b>0,00</b>	<b>0,00</b>	<b>0,00</b>	<b>0,00</b>	<b>109.300,00</b>
6/820000+829910	SONSTIGE ERTRÄGE - ZUFÜHRUNG IST- ÜBERSCHUSS 2019		5.234,40	0,00	0,00	0,00	0,00	0,00	5.200,00
6/820000+829911	SONSTIGE ERTRÄGE - ZUFÜHRUNG VOM VORHABEN STRASSENBAU		0,00	104.100,00	0,00	0,00	0,00	0,00	104.100,00
	<b>Bedarfszuweisungen/KTZ</b>		<b>9.450,00</b>	<b>0,00</b>	<b>0,00</b>	<b>0,00</b>	<b>0,00</b>	<b>0,00</b>	<b>9.500,00</b>
6/820000+871000	KAPITALTRANSFERZHLG. VON LÄNDERN UND LANDESFONDS		9.450,00	0,00	0,00	0,00	0,00	0,00	9.500,00
	<b>Haushaltsrücklagen/Zahlungsmittelreserven</b>		<b>62.774,97</b>	<b>0,00</b>	<b>0,00</b>	<b>0,00</b>	<b>0,00</b>	<b>0,00</b>	<b>62.800,00</b>
6/820000+894001	ENTNAHMEN VON ZWECKGEBUNDENEN HAUSHALTSRÜCKLAGEN PUMPWERKE HW-SCHUTZ		33.300,00	0,00	0,00	0,00	0,00	0,00	33.300,00
6/820000+894101	ENTNAHMEN VON ZWECKGEBUNDENEN HAUSHALTSRÜCKLAGEN SANIERUNG BAUHOF/MUSIKHEIM		29.474,97	0,00	0,00	0,00	0,00	0,00	29.500,00
	<b>Sonstige Kapitaltransfers und Subventionen</b>		<b>19.339,69</b>	<b>0,00</b>	<b>0,00</b>	<b>0,00</b>	<b>0,00</b>	<b>0,00</b>	<b>19.300,00</b>
6/820000+300000	KAPITALTRANSFERS VON BUND, BUNDESFONDS UND BUNDEKAMMERN		19.339,69	0,00	0,00	0,00	0,00	0,00	19.300,00
	<b>Darlehen</b>		<b>0,00</b>	<b>0,00</b>	<b>0,00</b>	<b>0,00</b>	<b>0,00</b>	<b>0,00</b>	<b>0,00</b>
	<b>Finanzierungsleasing</b>		<b>0,00</b>	<b>0,00</b>	<b>0,00</b>	<b>0,00</b>	<b>0,00</b>	<b>0,00</b>	<b>0,00</b>
	<b>Veräußerung langfristiges Vermögen und sonstiges</b>		<b>0,00</b>	<b>0,00</b>	<b>0,00</b>	<b>0,00</b>	<b>0,00</b>	<b>0,00</b>	<b>0,00</b>
<b>Finanzierungsergebnis 1000009</b>			<b>0,00</b>	<b>0,00</b>	<b>0,00</b>	<b>0,00</b>	<b>0,00</b>	<b>0,00</b>	<b>0,00</b>
			<i>inklusive Vorjahre (gerundet)</i>	<b>0,00</b>	<b>0,00</b>	<b>0,00</b>	<b>0,00</b>	<b>0,00</b>	

# 1. Nachtragsvoranschlag 2022

# Nachweis der Investitionstätigkeit

Marktgemeinde Marbach an der Donau

Vorhaben	Vorhabensbezeichnung	RA Vorjahre	VA 2022	Plan 2023	Plan 2024	Plan 2025	Plan 2026	Plan Gesamt (gerundet)
Konto	Bezeichnung							
<b>1000017</b>	<b>DONAUHOCHWASSERSCHUTZ (2005 bis 2030)</b>							
	<b>Auszahlungen - Investitionen - Mittelverwendung</b>	<b>246.999,48</b>	<b>0,00</b>	<b>0,00</b>	<b>0,00</b>	<b>0,00</b>	<b>0,00</b>	<b>247.000,00</b>
	<b>Anschaffungs- oder Herstellungskosten</b>	<b>246.999,48</b>	<b>0,00</b>	<b>0,00</b>	<b>0,00</b>	<b>0,00</b>	<b>0,00</b>	<b>247.000,00</b>
5/639000-004000	ERRICHTUNG EINES DONAUHOCHWASSERSCHUTZ ES	180.000,00	0,00	0,00	0,00	0,00	0,00	180.000,00
5/639000-346000	SONDERTILGUNG VON DARLEHEN	66.999,48	0,00	0,00	0,00	0,00	0,00	67.000,00
	<b>Einzahlungen - Finanzierung - Mittelaufbringung</b>	<b>246.999,48</b>	<b>0,00</b>	<b>0,00</b>	<b>0,00</b>	<b>0,00</b>	<b>0,00</b>	<b>247.000,00</b>
	<b>Mittel aus Geldfluss aus der operativen Gebarung</b>	<b>0,00</b>	<b>0,00</b>	<b>0,00</b>	<b>0,00</b>	<b>0,00</b>	<b>0,00</b>	<b>0,00</b>
	<b>Bedarfszuweisungen/KTZ</b>	<b>66.999,48</b>	<b>0,00</b>	<b>0,00</b>	<b>0,00</b>	<b>0,00</b>	<b>0,00</b>	<b>67.000,00</b>
6/639000+301000	KAPITALTRANSFERS VON LÄNDERN, LANDESFONDS UND LANDESKAMMERN	66.999,48	0,00	0,00	0,00	0,00	0,00	67.000,00
	<b>Haushaltsrücklagen/Zahlungsmittelreserven</b>	<b>0,00</b>	<b>0,00</b>	<b>0,00</b>	<b>0,00</b>	<b>0,00</b>	<b>0,00</b>	<b>0,00</b>
	<b>Sonstige Kapitaltransfers und Subventionen</b>	<b>0,00</b>	<b>0,00</b>	<b>0,00</b>	<b>0,00</b>	<b>0,00</b>	<b>0,00</b>	<b>0,00</b>
	<b>Darlehen</b>	<b>180.000,00</b>	<b>0,00</b>	<b>0,00</b>	<b>0,00</b>	<b>0,00</b>	<b>0,00</b>	<b>180.000,00</b>
6010/1	Errichtung eines	180.000,00	0,00	0,00	0,00	0,00	0,00	180.000,00
	<b>Finanzierungsleasing</b>	<b>0,00</b>	<b>0,00</b>	<b>0,00</b>	<b>0,00</b>	<b>0,00</b>	<b>0,00</b>	<b>0,00</b>
	<b>Veräußerung langfristiges Vermögen und sonstiges</b>	<b>0,00</b>	<b>0,00</b>	<b>0,00</b>	<b>0,00</b>	<b>0,00</b>	<b>0,00</b>	<b>0,00</b>
<b>Finanzierungsergebnis 1000017</b>		<b>0,00</b>	<b>0,00</b>	<b>0,00</b>	<b>0,00</b>	<b>0,00</b>	<b>0,00</b>	<b>0,00</b>
	<i>inklusive Vorjahre (gerundet)</i>		<b>0,00</b>	<b>0,00</b>	<b>0,00</b>	<b>0,00</b>	<b>0,00</b>	

# 1. Nachtragsvoranschlag 2022

# Nachweis der Investitionstätigkeit

Marktgemeinde Marbach an der Donau

Vorhaben	Vorhabensbezeichnung		RA Vorjahre	VA 2022	Plan 2023	Plan 2024	Plan 2025	Plan 2026	Plan Gesamt (gerundet)
Konto	Bezeichnung								
<b>1000028</b>	<b>MUSIKHEIM SANIERUNG (2017 bis 2022)</b>								
	<b>Auszahlungen - Investitionen - Mittelverwendung</b>		<b>310.892,90</b>	<b>0,00</b>	<b>0,00</b>	<b>0,00</b>	<b>0,00</b>	<b>0,00</b>	<b>310.900,00</b>
	<b>Anschaffungs- oder Herstellungskosten</b>		<b>310.892,90</b>	<b>0,00</b>	<b>0,00</b>	<b>0,00</b>	<b>0,00</b>	<b>0,00</b>	<b>310.900,00</b>
5/322000-010000	GEBÄUDESANIERUNG		216.892,90	0,00					216.900,00
5/322000-794001	ZUWEISUNG AN ZWCKGEBUNDENE HAUSHALTSRÜCKLAGEN		94.000,00	0,00					94.000,00
	<b>Einzahlungen - Finanzierung - Mittelaufbringung</b>		<b>310.892,90</b>	<b>0,00</b>	<b>0,00</b>	<b>0,00</b>	<b>0,00</b>	<b>0,00</b>	<b>310.900,00</b>
	<b>Mittel aus Geldfluss aus der operativen Gebarung</b>		<b>114.392,90</b>	<b>0,00</b>	<b>0,00</b>	<b>0,00</b>	<b>0,00</b>	<b>0,00</b>	<b>114.400,00</b>
6/322000+829910	SONSTIGE ERTRÄGE - ZUFÜHRUNG IST- ÜBERSCHUSS 2019		114.392,90	0,00					114.400,00
	<b>Bedarfszuweisungen/KTZ</b>		<b>188.000,00</b>	<b>0,00</b>	<b>0,00</b>	<b>0,00</b>	<b>0,00</b>	<b>0,00</b>	<b>188.000,00</b>
6/322000+871000	KAPITALTRANSFERZHLG. VON LÄNDERN UND LANDESFONDS		188.000,00	0,00					188.000,00
	<b>Haushaltsrücklagen/Zahlungsmittelreserven</b>		<b>8.500,00</b>	<b>0,00</b>	<b>0,00</b>	<b>0,00</b>	<b>0,00</b>	<b>0,00</b>	<b>8.500,00</b>
6/322000+894001	ENTNAHMEN VON ZWECKGEBUNDENEN HAUSHALTSRÜCKLAGEN PUMPWERKE HW-SCHUTZ		8.500,00	0,00					8.500,00
	<b>Sonstige Kapitaltransfers und Subventionen</b>		<b>0,00</b>	<b>0,00</b>	<b>0,00</b>	<b>0,00</b>	<b>0,00</b>	<b>0,00</b>	<b>0,00</b>
	<b>Darlehen</b>		<b>0,00</b>	<b>0,00</b>	<b>0,00</b>	<b>0,00</b>	<b>0,00</b>	<b>0,00</b>	<b>0,00</b>
	<b>Finanzierungsleasing</b>		<b>0,00</b>	<b>0,00</b>	<b>0,00</b>	<b>0,00</b>	<b>0,00</b>	<b>0,00</b>	<b>0,00</b>
	<b>Veräußerung langfristiges Vermögen und sonstiges</b>		<b>0,00</b>	<b>0,00</b>	<b>0,00</b>	<b>0,00</b>	<b>0,00</b>	<b>0,00</b>	<b>0,00</b>
<b>Finanzierungsergebnis 1000028</b>			<b>0,00</b>	<b>0,00</b>	<b>0,00</b>	<b>0,00</b>	<b>0,00</b>	<b>0,00</b>	<b>0,00</b>
			<i>inklusive Vorjahre (gerundet)</i>	<b>0,00</b>	<b>0,00</b>	<b>0,00</b>	<b>0,00</b>	<b>0,00</b>	

# 1. Nachtragsvoranschlag 2022

# Nachweis der Investitionstätigkeit

Marktgemeinde Marbach an der Donau

Vorhaben	Vorhabensbezeichnung	RA Vorjahre	VA 2022	Plan 2023	Plan 2024	Plan 2025	Plan 2026	Plan Gesamt (gerundet)
Konto	Bezeichnung							
<b>1000031</b>	<b>FEUERWEHR - ANKAUF EINES NOTSTROMAGGREGATES (2022 bis 2022)</b>							
	<b>Auszahlungen - Investitionen - Mittelverwendung</b>	<b>0,00</b>	<b>61.500,00</b>	<b>0,00</b>	<b>0,00</b>	<b>0,00</b>	<b>0,00</b>	<b>61.500,00</b>
	<b>Anschaffungs- oder Herstellungskosten</b>	<b>0,00</b>	<b>61.500,00</b>	<b>0,00</b>	<b>0,00</b>	<b>0,00</b>	<b>0,00</b>	<b>61.500,00</b>
5/163000-020000	ANKAUF EINES NOTSTROMAGGREGATES	0,00	61.500,00					61.500,00
	<b>Einzahlungen - Finanzierung - Mittelaufbringung</b>	<b>0,00</b>	<b>61.500,00</b>	<b>0,00</b>	<b>0,00</b>	<b>0,00</b>	<b>0,00</b>	<b>61.500,00</b>
	<b>Mittel aus Geldfluss aus der operativen Gebarung</b>	<b>0,00</b>	<b>36.000,00</b>	<b>0,00</b>	<b>0,00</b>	<b>0,00</b>	<b>0,00</b>	<b>36.000,00</b>
6/163000+829910	SONSTIGE ERTRÄGE - ZUFÜHRUNG VOM VORHABEN STRASSENBAU	0,00	36.000,00					36.000,00
	<b>Bedarfszuweisungen/KTZ</b>	<b>0,00</b>	<b>7.500,00</b>	<b>0,00</b>	<b>0,00</b>	<b>0,00</b>	<b>0,00</b>	<b>7.500,00</b>
6/163000+301000	KAPITALTRANSFERS VON LÄNDERN, LANDESFONDS UND LANDESKAMMERN	0,00	7.500,00					7.500,00
	<b>Haushaltsrücklagen/Zahlungsmittelreserven</b>	<b>0,00</b>	<b>0,00</b>	<b>0,00</b>	<b>0,00</b>	<b>0,00</b>	<b>0,00</b>	<b>0,00</b>
	<b>Sonstige Kapitaltransfers und Subventionen</b>	<b>0,00</b>	<b>18.000,00</b>	<b>0,00</b>	<b>0,00</b>	<b>0,00</b>	<b>0,00</b>	<b>18.000,00</b>
6/163000+307000	KAPITALTRANSFERS VON PRIVATEN HAUSHALTEN UND PRIVATEN ORGANISATIONEN OHNE ERWERBSZWECK UND ANDERE	0,00	18.000,00					18.000,00
	<b>Darlehen</b>	<b>0,00</b>	<b>0,00</b>	<b>0,00</b>	<b>0,00</b>	<b>0,00</b>	<b>0,00</b>	<b>0,00</b>
	<b>Finanzierungsleasing</b>	<b>0,00</b>	<b>0,00</b>	<b>0,00</b>	<b>0,00</b>	<b>0,00</b>	<b>0,00</b>	<b>0,00</b>
	<b>Veräußerung langfristiges Vermögen und sonstiges</b>	<b>0,00</b>	<b>0,00</b>	<b>0,00</b>	<b>0,00</b>	<b>0,00</b>	<b>0,00</b>	<b>0,00</b>
<b>Finanzierungsergebnis 1000031</b>		<b>0,00</b>	<b>0,00</b>	<b>0,00</b>	<b>0,00</b>	<b>0,00</b>	<b>0,00</b>	<b>0,00</b>
	<i>inklusive Vorjahre (gerundet)</i>		<b>0,00</b>	<b>0,00</b>	<b>0,00</b>	<b>0,00</b>	<b>0,00</b>	

# 1. Nachtragsvoranschlag 2022

# Nachweis der Investitionstätigkeit

Marktgemeinde Marbach an der Donau

Vorhaben	Vorhabensbezeichnung		RA Vorjahre	VA 2022	Plan 2023	Plan 2024	Plan 2025	Plan 2026	Plan Gesamt (gerundet)
Konto	Bezeichnung								
<b>1000032</b>	<b>KINDERGARTEN NEUERRICTUNG (2022 bis 2030)</b>								
	<b>Auszahlungen - Investitionen - Mittelverwendung</b>		<b>0,00</b>	<b>132.400,00</b>	<b>0,00</b>	<b>0,00</b>	<b>0,00</b>	<b>0,00</b>	<b>132.400,00</b>
	<b>Anschaffungs- oder Herstellungskosten</b>		<b>0,00</b>	<b>132.400,00</b>	<b>0,00</b>	<b>0,00</b>	<b>0,00</b>	<b>0,00</b>	<b>132.400,00</b>
	5/240000-001000	UNBEBAUTE GRUNDSTÜCKE	0,00	112.700,00	0,00	0,00	0,00	0,00	112.700,00
	5/240000-042000	AMTS-, BETRIEBS- UND GESCHÄFTSAUSSTATTUNG	0,00	19.700,00	0,00	0,00	0,00	0,00	19.700,00
	<b>Einzahlungen - Finanzierung - Mittelaufbringung</b>		<b>0,00</b>	<b>132.400,00</b>	<b>0,00</b>	<b>0,00</b>	<b>0,00</b>	<b>0,00</b>	<b>132.400,00</b>
	<b>Mittel aus Geldfluss aus der operativen Gebarung</b>		<b>0,00</b>	<b>132.400,00</b>	<b>0,00</b>	<b>0,00</b>	<b>0,00</b>	<b>0,00</b>	<b>132.400,00</b>
	6/240000+829910	SONSTIGE ERTRÄGE - ZUFÜHRUNG VOM VORHABEN STRASSENBAU	0,00	132.400,00	0,00	0,00	0,00	0,00	132.400,00
	<b>Bedarfszuweisungen/KTZ</b>		<b>0,00</b>	<b>0,00</b>	<b>0,00</b>	<b>0,00</b>	<b>0,00</b>	<b>0,00</b>	<b>0,00</b>
	<b>Haushaltsrücklagen/Zahlungsmittelreserven</b>		<b>0,00</b>	<b>0,00</b>	<b>0,00</b>	<b>0,00</b>	<b>0,00</b>	<b>0,00</b>	<b>0,00</b>
	<b>Sonstige Kapitaltransfers und Subventionen</b>		<b>0,00</b>	<b>0,00</b>	<b>0,00</b>	<b>0,00</b>	<b>0,00</b>	<b>0,00</b>	<b>0,00</b>
	<b>Darlehen</b>		<b>0,00</b>	<b>0,00</b>	<b>0,00</b>	<b>0,00</b>	<b>0,00</b>	<b>0,00</b>	<b>0,00</b>
	<b>Finanzierungsleasing</b>		<b>0,00</b>	<b>0,00</b>	<b>0,00</b>	<b>0,00</b>	<b>0,00</b>	<b>0,00</b>	<b>0,00</b>
	<b>Veräußerung langfristiges Vermögen und sonstiges</b>		<b>0,00</b>	<b>0,00</b>	<b>0,00</b>	<b>0,00</b>	<b>0,00</b>	<b>0,00</b>	<b>0,00</b>
<b>Finanzierungsergebnis 1000032</b>			<b>0,00</b>	<b>0,00</b>	<b>0,00</b>	<b>0,00</b>	<b>0,00</b>	<b>0,00</b>	<b>0,00</b>
				<i>inklusive Vorjahre (gerundet)</i>	<b>0,00</b>	<b>0,00</b>	<b>0,00</b>	<b>0,00</b>	

# 1. Nachtragsvoranschlag 2022

# Nachweis der Investitionstätigkeit

Marktgemeinde Marbach an der Donau

Salden Finanzierungsergebnisse		RA Vorjahre	VA 2022	Plan 2023	Plan 2024	Plan 2025	Plan 2026	Plan Gesamt (gerundet)
1000001	STRASSEN - UND WEGEBAU STRASSENBELE							
	Auszahlungen - Investitionen - Mittelverwendung	226.598,26	667.700,00	0,00	0,00	0,00	0,00	894.300,00
	Einzahlungen - Finanzierung - Mittelherkunft	894.340,26	0,00	0,00	0,00	0,00	0,00	894.300,00
		667.742,00	-667.700,00	0,00	0,00	0,00	0,00	0,00
	<i>inklusive Vorjahre (gerundet)</i>		0,00	0,00	0,00	0,00	0,00	
1000017	DONAUHOCHWASSERSCHUTZ (2005 bis 2030)							
	Auszahlungen - Investitionen - Mittelverwendung	246.999,48	0,00	0,00	0,00	0,00	0,00	247.000,00
	Einzahlungen - Finanzierung - Mittelherkunft	246.999,48	0,00	0,00	0,00	0,00	0,00	247.000,00
		0,00	0,00	0,00	0,00	0,00	0,00	0,00
	<i>inklusive Vorjahre (gerundet)</i>		0,00	0,00	0,00	0,00	0,00	
1000028	MUSIKHEIM SANIERUNG (2017 bis 2022)							
	Auszahlungen - Investitionen - Mittelverwendung	310.892,90	0,00	0,00	0,00	0,00	0,00	310.900,00
	Einzahlungen - Finanzierung - Mittelherkunft	310.892,90	0,00	0,00	0,00	0,00	0,00	310.900,00
		0,00	0,00	0,00	0,00	0,00	0,00	0,00
	<i>inklusive Vorjahre (gerundet)</i>		0,00	0,00	0,00	0,00	0,00	
1000003	GÜTERWEGE ERHALTUNG (2000 bis 2050)							
	Auszahlungen - Investitionen - Mittelverwendung	25.361,08	15.000,00	0,00	0,00	0,00	0,00	40.400,00
	Einzahlungen - Finanzierung - Mittelherkunft	25.361,08	15.000,00	0,00	0,00	0,00	0,00	40.400,00
		0,00	0,00	0,00	0,00	0,00	0,00	0,00
	<i>inklusive Vorjahre (gerundet)</i>		0,00	0,00	0,00	0,00	0,00	
1000031	FEUERWEHR - ANKAUF EINES NOTSTROMAG							
	Auszahlungen - Investitionen - Mittelverwendung	0,00	61.500,00	0,00	0,00	0,00	0,00	61.500,00
	Einzahlungen - Finanzierung - Mittelherkunft	0,00	61.500,00	0,00	0,00	0,00	0,00	61.500,00
		0,00	0,00	0,00	0,00	0,00	0,00	0,00
	<i>inklusive Vorjahre (gerundet)</i>		0,00	0,00	0,00	0,00	0,00	
1000032	KINDERGARTEN NEUERRICHTUNG (2022 bis 2							
	Auszahlungen - Investitionen - Mittelverwendung	0,00	132.400,00	0,00	0,00	0,00	0,00	132.400,00
	Einzahlungen - Finanzierung - Mittelherkunft	0,00	132.400,00	0,00	0,00	0,00	0,00	132.400,00
		0,00	0,00	0,00	0,00	0,00	0,00	0,00
	<i>inklusive Vorjahre (gerundet)</i>		0,00	0,00	0,00	0,00	0,00	
1000004	ABWASSERBESEITIGUNG (2000 bis 2050)							
	Auszahlungen - Investitionen - Mittelverwendung	187.641,99	43.200,00	0,00	0,00	0,00	0,00	230.800,00
	Einzahlungen - Finanzierung - Mittelherkunft	187.641,99	43.200,00	0,00	0,00	0,00	0,00	230.800,00
		0,00	0,00	0,00	0,00	0,00	0,00	0,00
	<i>inklusive Vorjahre (gerundet)</i>		0,00	0,00	0,00	0,00	0,00	

# 1. Nachtragsvoranschlag 2022

## Nachweis der Investitionstätigkeit

Marktgemeinde Marbach an der Donau

Salden Finanzierungsergebnisse		RA Vorjahre	VA 2022	Plan 2023	Plan 2024	Plan 2025	Plan 2026	Plan Gesamt (gerundet)
1000005	WASSERVERSORGUNG (2013 bis 2028)							
	Auszahlungen - Investitionen - Mittelverwendung	26.956,82	0,00	0,00	0,00	0,00	0,00	27.000,00
	Einzahlungen - Finanzierung - Mittelherkunft	26.956,82	0,00	0,00	0,00	0,00	0,00	27.000,00
		0,00	0,00	0,00	0,00	0,00	0,00	0,00
	<i>inklusive Vorjahre (gerundet)</i>		0,00	0,00	0,00	0,00	0,00	
1000009	BAUHOF (2011 bis 2026)							
	Auszahlungen - Investitionen - Mittelverwendung	96.799,06	104.100,00	0,00	0,00	0,00	0,00	200.900,00
	Einzahlungen - Finanzierung - Mittelherkunft	96.799,06	104.100,00	0,00	0,00	0,00	0,00	200.900,00
		0,00	0,00	0,00	0,00	0,00	0,00	0,00
	<i>inklusive Vorjahre (gerundet)</i>		0,00	0,00	0,00	0,00	0,00	
<b>Saldo Investive Einzelvorhaben</b>		<b>667.742,00</b>	<b>-667.700,00</b>	<b>0,00</b>	<b>0,00</b>	<b>0,00</b>	<b>0,00</b>	<b>0,00</b>
	<i>inklusive Vorjahre (gerundet)</i>		<b>0,00</b>	<b>0,00</b>	<b>0,00</b>	<b>0,00</b>	<b>0,00</b>	
2777777	Sonstige Anschaffungen (2020 bis 2099)							
	Auszahlungen - Investitionen - Mittelverwendung	118.647,48	43.500,00	16.600,00	16.600,00	16.600,00	16.600,00	228.500,00
	Einzahlungen - Finanzierung - Mittelherkunft	0,00	0,00	0,00	0,00	0,00	0,00	0,00
		-118.647,48	-43.500,00	-16.600,00	-16.600,00	-16.600,00	-16.600,00	-228.500,00
	<i>inklusive Vorjahre (gerundet)</i>		-162.100,00	-178.700,00	-195.300,00	-211.900,00	-228.500,00	
<b>Saldo Sonstige Investitionen</b>		<b>-118.647,48</b>	<b>-43.500,00</b>	<b>-16.600,00</b>	<b>-16.600,00</b>	<b>-16.600,00</b>	<b>-16.600,00</b>	<b>-228.500,00</b>
	<i>inklusive Vorjahre (gerundet)</i>		<b>-162.100,00</b>	<b>-178.700,00</b>	<b>-195.300,00</b>	<b>-211.900,00</b>	<b>-228.500,00</b>	
<b>Saldo der gesamten Investitionstätigkeit</b>		<b>549.094,52</b>	<b>-711.200,00</b>	<b>-16.600,00</b>	<b>-16.600,00</b>	<b>-16.600,00</b>	<b>-16.600,00</b>	<b>-228.500,00</b>
	<i>inklusive Vorjahre (gerundet)</i>		<b>-162.100,00</b>	<b>-178.700,00</b>	<b>-195.300,00</b>	<b>-211.900,00</b>	<b>-228.500,00</b>	

Leasingspiegel (Anlage 6i)



# 1. Nachtragsvoranschlag 2022

# Leasingspiegel (Anlage 6i)

Marktgemeinde Marbach an der Donau

## Finanzierungsleasing

Ansatz- oder Projektbezeichnung	Anschaffungskosten	Buchwert 31.12.2021	Buchwert 31.12.2022	Summe ausstehender Mindestleasing- zahlungen	Laufzeit	Restlaufzeit in Jahren
<b>Summe</b>	<b>0,00</b>	<b>0,00</b>	<b>0,00</b>	<b>0,00</b>		

## Wirtschaftliche Unternehmungen, Betriebe, betriebsähnliche Einrichtungen gem. § 1 Abs. 2

<b>Summe</b>	<b>0,00</b>	<b>0,00</b>	<b>0,00</b>	<b>0,00</b>		
--------------	-------------	-------------	-------------	-------------	--	--

## Operating Leasing

Ansatz- oder Projektbezeichnung	Laufzeit Grundmietzeit in Jahren	Gesamtkosten	Einmalkautions	Leasingentgelt (ohne laufender Kautions)	Laufende Kautions	Restlaufzeit in Jahren	Kumulierte Restzahlungen
Sanierung bzw. Umbau Nibelungenbad Marbach (831000)	01.01.2008 - 31.12.2028 21,00	1.210.736,05	0,00	58.700,00	1.500,00	7,00	421.400,00
Sanierung bzw. Umbau Herrenhaus mit Arztpraxis (846000)	01.01.2010 - 31.12.2035 26,00	300.562,75	0,00	6.300,00	2.700,00	14,01	126.090,00
<b>Summe</b>		<b>1.511.298,80</b>	<b>0,00</b>	<b>65.000,00</b>	<b>4.200,00</b>		<b>547.490,00</b>

## Wirtschaftliche Unternehmungen, Betriebe, betriebsähnliche Einrichtungen gem. § 1 Abs. 2

<b>Summe</b>		<b>0,00</b>	<b>0,00</b>	<b>0,00</b>	<b>0,00</b>		<b>0,00</b>
--------------	--	-------------	-------------	-------------	-------------	--	-------------



Nachweis Vermögen mit abgeänderter Nutzungsdauer



# 1. Nachtragsvoranschlag 2022

Marktgemeinde Marbach an der Donau

## Nachweis Vermögen mit abgeänderter Nutzungsdauer

Konto	Bezeichnung	Nutzungsdauer lt. VRV	Abweichende Nutzungsdauer	Begründung
2/0450001/00001	Kapitaltransfer Abwasserentsorgung BA 9 - Aufschließung Scha	50,0	50,0	Restnutzungsdauer wird an dieses Kanalprojekt angepasst
2/0450001/00002	Kapitaltransfer Abwasserentsorgung BA9 - Aufschließung Schat	50,0	50,0	Restnutzungsdauer wird an dieses Kanalprojekt angepasst
3/0450006/01551	Maschinelle Anlagen	13,0	32,0	lt. Bewertungsgutachten von Ing. Dr. Rudolf Ortmayr, 3300 Amstetten vom 07.05.2010 beträgt die Nutzungsdauer für die maschinellen Anlagen einer solchen Sonderanlage 32 Jahre - GR-Beschluss vom 06.11.2019, TOP. 12
3/0450006/01592	Elektrische Anlagen	13,0	32,0	lt. Bewertungsgutachten von Ing. Dr. Rudolf Ortmayr, 3300 Amstetten vom 07.05.2010 beträgt die Nutzungsdauer für die elektrischen Anlagen einer solchen Sonderanlage 32 Jahre - GR-Beschluss vom 06.11.2019, TOP. 12
3/0450006/01595	Maschinelle Anlagen	13,0	32,0	lt. Bewertungsgutachten von Ing. Dr. Rudolf Ortmayr, 3300 Amstetten vom 07.05.2010 beträgt die Nutzungsdauer für die maschinellen Anlagen einer solchen Sonderanlage 32 Jahre - GR-Beschluss vom 06.11.2019, TOP. 12
3/0450006/01596	Elektrische Anlagen	13,0	32,0	lt. Bewertungsgutachten von Ing. Dr. Rudolf Ortmayr, 3300 Amstetten vom 07.05.2010 beträgt die Nutzungsdauer für die elektrischen Anlagen einer solchen Sonderanlage 32 Jahre - GR-Beschluss vom 06.11.2019, TOP. 12



Dienstpostenplan  
- interne Anlage b



# Dienstpostenplan - 1. Nachtragsvoranschlag 2022

Der Dienstpostenplan ist **Teil des Voranschlages/Nachtragsvoranschlages** (§ 73 NÖ GO/ § 5 Abs. 1 Z 4. VRV 2015).  
Die Aufnahme eines Vertragsbediensteten darf nur erfolgen, wenn ein **im Dienstpostenplan vorgesehener Dienstposten frei ist**  
und die Aufnahmeerfordernisse erfüllt sind (§ 2 GVBG/ § 3 GBDO).

Dienstpostenplan im Nachtragsvoranschlag							
DZW	Bezeichnung des Dienstzweiges	Anzahl	Entlohnungs- gruppe	Funktionsverwendung			
				Anzahl	FGrp	Bezeichnung	Pzlg
71	Verwaltungsfachdienst	2	5	1	7 a)	AmtsleiterIn	✓
70	Standesbeamten- oder Staatsb.-Fachdienst	2	5	-	-	-	-
85	Mittlerer Verwaltungs- und Kanzleidienst	1	4	-	-	-	-
2	Facharbeiter	3	5	1	7 b)	Bauhofleitung	✓
8	Bestattungsarbeiter	1	4	-	-	-	-
9	Bademeister	1	4	-	-	-	-
15	Hilfsdienst (Bauhof)	1	2	-	-	-	-
12	Kindergartenhilfsdienst	6	4	-	-	-	-
12	Kindergartenhilfsdienst	1	3	-	-	-	-
11	Angelernter Arbeiter (Schulische Sützkraft)	1	3	-	-	-	-
16	Schulwart	1	2	-	-	-	-
15	Hilfsdienst (Reinigungskraft und SpringerIn)	1	2	-	-	-	-
17	Hilfsdienst (Reinigungskraft)	1	1	-	-	-	-

Zeichenerklärung	
Funktionsdienstposten gem. § 2 Abs. 3 lit. a)-d) GBDO 1976	
leitender Gemeindebeamte	a)
Leiter einer Abteilung/ Amtes/ Referates/ wirtschaftlichen Unternehmung	b)
die mit einem Leiterposten (lit.a und b) vergleichbaren DP	c)
DP mit hervorgehobener Verwendung	d)
Anspruch auf Personalzulage	✓



Öffentliche Kundmachung



Marktgemeinde: **MARBACH AN DER DONAU**

Polit. Bezirk: **M E L K**

Land. **NIEDERÖSTERREICH**

## **ÖFFENTLICHE KUNDMACHUNG**

Der Entwurf des 1. Nachtragsvoranschlages für das Jahr 2022 liegt in der Zeit vom 29. November 2022 bis einschließlich 13. Dezember 2022 während der Amtsstunden beim Gemeindeamt der Marktgemeinde Marbach an der Donau zur allgemeinen Einsichtnahme auf.

Innerhalb der Auflagefrist kann jedes Gemeindemitglied schriftliche Stellungnahmen dazu beim Gemeindeamt einbringen.

Die öffentliche Sitzung des Gemeinderates über den 1. Nachtragsvoranschlag 2022 findet am 14. Dezember 2022 um 19.00 Uhr im Sitzungssaal des Gemeindeamtes der Marktgemeinde Marbach an der Donau statt.

Angeschlagen am: 29. November 2022

Abgenommen am: 14. Dezember 2022

**Peter Grafeneder, e.h.**  
**(Bürgermeister)**



Sitzungsunterlagen



## Einladungskurrende

Die Mitglieder des Gemeinderates werden zu der **am Mittwoch, dem 14. Dezember 2022 um 19.00 Uhr** im **Sitzungssaal** der Marktgemeinde Marbach an der Donau stattfindenden

## Sitzung

eingeladen.

## Tagesordnung:

- Pkt. 1: Genehmigung des Sitzungsprotokolls der letzten Sitzung vom 25.10.2022
- Pkt. 2: Bericht über die finanzielle Entwicklung des endfälligen Kredites der Marktgemeinde Marbach durch die Fa. FBP
- Pkt. 3: Bericht des Obmannes des Prüfungsausschusses
- Pkt. 4: Vergabe von Subventionen laut Ansuchen
- Pkt. 5: Genehmigung des 1. Nachtragsvoranschlags 2022
- Pkt. 6: Genehmigung Voranschlag 2023 samt mittelfristigem Finanzplan 2023-2027
- Pkt. 7: Beschlussfassung eines Berichts über die geplanten bzw. bereits durchgeführten Maßnahmen zur Verbesserung des Haushalts an das Amt der NÖ. Landesregierung, Abteilung Gemeinden
- Pkt. 8: Beschlussfassung über den Einbau einer Drucksteigerungsanlage in Krummnußbaum/DUB – Steinwandweg
- Pkt. 9: Beschlussfassung über die Vergabe von Straßenbauarbeiten im Ortsteil Schaufel, Bereich Waldsiedlung
- Pkt. 10: Beschlussfassung über die Vergabe der Planungsbeauftragung für die Neuerrichtung eines Kindergartens
- Pkt. 11: Beschlussfassung über den Verzicht bzw. die Löschung des Vorkaufsrechts für das Grundstück Nr. 135/10, EZ. 324, KG. Marbach
- Pkt. 12: Beschlussfassung einer Abtretungsurkunde über die Abtretung von Grundstücksteilen in das Öffentliche Gut der Marktgemeinde Marbach an der Donau sowie die Entwidmung eines Grundstücksteiles aus dem Öffentlichen Gut der Marktgemeinde Marbach an der Donau in der KG. Krummnußbaum

**Unter Ausschluss der Öffentlichkeit:**

Pkt. 13: Beschlussfassung über die Zuschussvereinbarung mit der VOR GmbH,  
betreffend das Projekt VOR Flex Mikro-ÖV-Systeme

Bericht des Bürgermeisters

Der Bürgermeister

**Peter Grafeneder, e.h.**

**Triftige Gründe für ein Fernbleiben von der Sitzung sind unverzüglich dem Bürgermeister bekanntzugeben.**

<b>N A M E :</b>	<b>WOHNUNG:</b>	<b>TAG u. ZEIT DER VERSTÄNDIGUNG:</b>	<b>UNTERSCHRIFT:</b>
1. Mitmasser Manfred	Auratsberger Straße 14	06.12.2022	per Mail
2. Mitmasser Josef	Marchfeldweg 18	06.12.2022	per Mail
3. Nagl Susanne	Ötscherblickstraße 22/2/1	06.12.2022	per Mail
4. Grafeneder Jakob	Ötscherblickstraße 22/3/6	06.12.2022	per Mail
5. Hebenstreit Maria	Schaufelstraße 6	06.12.2022	per Mail
6. Rath Philipp	Granzer Gasse 6	06.12.2022	per Mail
7. Frühwirth Robert	Auratsberger Straße 12/1	06.12.2022	per Mail
8. Öfferl Josef	Krackinger Straße 18	06.12.2022	per Mail
9. Karner Roland	Krackinger Straße 17/2	06.12.2022	per Mail
10. Hebenstreit Renate	Schaufelstraße 7	06.12.2022	per Mail
11. Zimmerl Karl	Ötscherblickstraße 11	06.12.2022	per Mail
12. Mikschovsky Gerlinde	Steinbachstraße 12	06.12.2022	per Mail
13. Schweiger Ewald	Granzer Gasse 10/1	06.12.2022	per Mail
14. Zimmerl Charlotte jun.	Ötscherblickstraße 11	06.12.2022	per Mail
15. Hausenbichl Christian	Donaustraße 18/1	06.12.2022	per Mail
16. Ottina Alexander	Auratsberger Straße 44/2	06.12.2022	per Mail
17. Wimmer Markus	Reiternstraße 7	06.12.2022	per Mail
18. Zimmerl Sebastian	Lehenweg 4	06.12.2022	per Mail

**Triftige Gründe für ein Fernbleiben von der Sitzung sind unverzüglich dem Bürgermeister bekanntzugeben.**

Marbach an der Donau, am 06. Dezember 2022

**Peter Grafeneder, e.h.**  
Bürgermeister

## Marktgemeinde Marbach - Bettina Weiß

---

**Von:** Marktgemeinde Marbach - Bettina Weiß  
**Gesendet:** Dienstag, 6. Dezember 2022 08:43  
**An:** Bgm. Peter Grafeneder (peter.grafeneder@marbach-donau.gv.at); VBgm Manfred Mitmasser (manfred.mitmasser@marbach-donau.gv.at); GGR. Josef Mitmasser (mitmasser18@gmail.com); GGR. Josef Mitmasser (josef.mitmasser@gvumelk.at); GGR. Susanne Nagl (nagl.susanne@gmail.com); GGR. Renate Hebenstreit (hebis@aon.at); GGR. Karl Zimmerl (kzimmerl@gvvnoe.at); GGR. Gerlinde Mikschovsky (gerlinde.mikschovsky@gmx.at); GR. Jakob Grafeneder (grafeneder.j@gmail.com); GR. Maria Hebenstreit (maria.hebenstreit@gmail.com); GR. Philipp Rath (philipp.rath@hotmail.com); GR. Robert Frühwirth (robert\_fruehwirth@a1.net); GR. Josef Öfferl (martina.oeffler@gmx.at); GR. Roland Karner (roland.karner@drei.at); GR. Ewald Schweiger (e.schweiger@maxcom.at); GR. Charlotte Zimmerl (charlotte.zimmerl@aon.at); GR. Christian Hausenbichl (c.hausenbichl@gmx.at); GR. Christian Hausenbichl (c.hausenbichl@fuerst-moebel.at); GR. Alexander Ottina (alexander.ottina@gmx.at); GR. Alexander Ottina (alexander.ottina@oebb.at); GR. Markus Wimmer (markus.wimmer@outlook.com); GR. Zimmerl Sebastian (sebastian.zimmerl@bmf.gv.at)  
**Cc:** Marktgemeinde Marbach - Markus Nutz  
**Betreff:** Einladung zur Gemeinderatssitzung am 14.12.2022  
**Anlagen:** Einladung\_GR\_14\_12\_2022.pdf

Liebe Gemeinderatsmitglieder!

Im Anhang übersende ich euch die Einladung für die Gemeinderatssitzung am Mittwoch, 14. Dezember 2022 um 19.00 Uhr im **Sitzungssaal** der Marktgemeinde Marbach an der Donau.

LG – Bettina

**Bettina Weiß**

---

### **Marktgemeinde Marbach an der Donau**

Marktstraße 28, 3671 Marbach an der Donau  
Tel.Nr. 07413/7045, Fax.Nr. 07413/7045-  
E-Mail: [bettina.weiss@marbach-donau.gv.at](mailto:bettina.weiss@marbach-donau.gv.at)  
Homepage: [www.marbach-donau.gv.at](http://www.marbach-donau.gv.at)



# **VERHANDLUNGSSCHRIFT**

## **über die SITZUNG des GEMEINDERATES**

am Mittwoch, dem 14. Dezember 2022  
Beginn: 19.00 Uhr  
Ende: 20.00 Uhr

in Marbach/Donau, Sitzungssaal  
Die Einladung erfolgte am 06.12.2022  
durch E-Mail.

### ANWESEND WAREN:

Bürgermeister Peter Grafeneder

Vizebürgermeister Manfred Mitmasser

gf.GR. Josef Mitmasser  
gf.GR. Renate Hebenstreit

gf.GR. Susanne Nagl  
gf.GR. Gerlinde Mikschovsky

GR. Jakob Grafeneder  
GR. Robert Frühwirth  
GR. Ewald Schweiger  
GR. Alexander Ottina  
GR. Sebastian Zimmerl

GR. Philipp Rath  
GR. Josef Öfferl  
GR. Christian Hausenbichl  
GR. Markus Wimmer

### ENTSCHULDIGT ABWESEND WAREN:

1. gf.GR. Karl Zimmerl  
3. GR. Roland Karner

2. GR. Maria Hebenstreit  
4. GR. Charlotte Zimmerl

### NICHT ENTSCULDIGT ABWESEND WAREN:

1.

2.

### AUSSERDEM ANWESEND WAREN:

Schriftführer: Markus Nutz

VORSITZENDER: Bürgermeister Peter Grafeneder

Die Sitzung war öffentlich.  
Die Sitzung war beschlussfähig.

# TAGESORDNUNG

Pkt. 1: Verlesung des Protokolls der Sitzung vom 25.10.2022 sowie Genehmigung desselben.

Pkt. 2 bis 13 laut Einladungskurrende.

## VERLAUF DER SITZUNG

Der Vorsitzende begrüßt alle Anwesenden, stellt die Beschlussfähigkeit fest und eröffnet die heutige Sitzung.

Pkt. 5: Der Entwurf des 1. Nachtragsvoranschlages 2022, der in der Zeit vom 29. November 2022 bis einschließlich 13. Dezember 2022 öffentlich zur allgemeinen Einsicht aufgelegt ist und innerhalb der Auflagefrist keine schriftlichen Stellungnahmen hieran eingelangt sind, wird erläutert und eingehend beraten.

Das Haushaltspotenzial weist einen Betrag von Euro 189.400,00 auf und soll im Voranschlag 2023 berücksichtigt werden um den voraussichtlichen Abgang zu reduzieren. Das Nettoergebnis weist einen Betrag von Minus Euro 93.000,00 auf.

Im Nachweis der Investitionstätigkeiten sind 6 Vorhaben/Projekte mit dem Projektcode 1 enthalten, die ausgeglichen sind und betragen dieses Einzahlungen und Auszahlungen zusammen je Euro 1.023.900,00.

**Antrag des Bürgermeisters:** der Gemeinderat möge den 1. Nachtragsvoranschlag 2022 einschließlich des Dienstpostenplans in der vorliegenden Fassung genehmigen.

**Beschluss:** dem Antrag des Bürgermeisters wird zugestimmt.

**Abstimmungsergebnis:** einstimmig

Dieses Sitzungsprotokoll wurde in der Sitzung am .....

genehmigt – abgeändert – nicht genehmigt.

Peter Grafeneder, e.h.  
Bürgermeister

Markus Nutz, e.h.  
Schriftführer

Josef Mitmasser, e.h.  
geschäftsführender Gemeinderat

Manfred Mitmasser, e.h.  
Vizebürgermeister

Karl Zimmerl, eh.  
geschäftsführender Gemeinderat

---

**Die Übereinstimmung vorstehender Abschrift mit der Urschrift wird beglaubigt.**

Marbach an der Donau, am 14. Dezember 2022

Der Bürgermeister



(Grafeneder Peter)

<b>Seite</b>	<b>Inhalt</b>
3	Vorbericht
17	NVA Ergebnishaushalt Gesamt 1. Ebene (Anlage 1a) - interne Vergütungen enthalten
21	NVA Ergebnishaushalt Gesamt 1. und 2. Ebene (Anlage 1a) - interne Vergütungen enthalten
25	NVA Ergebnishaushalt Bereichsbudget 1. und 2. Ebene (Anlage 1a)
47	NVA Finanzierungshaushalt Gesamt 1. Ebene (Anlage 1b) - interne Vergütungen enthalten
51	NVA Finanzierungshaushalt Gesamt 1. und 2. Ebene (Anlage 1b) - interne Vergütungen enthalten
57	NVA Finanzierungshaushalt Bereichsbudget 1. und 2. Ebene (Anlage 1b)
99	Querschnitt (Anlage 5b)
105	NVA Ergebnis- und Finanzierungsvoranschlag Detailnachweis
185	Personaldaten iSd ÖStp (Anlage 4)
189	Nachweis über Transferzahlungen (Anlage 6a)
195	Nachweis über Haushaltsrücklagen und Zahlungsmittelreserven (Anlage 6b)
199	Einzelnachweis über Finanzschulden und Schuldendienst (Anlage 6c)
207	Nachweis über hausinterne Vergütungen (Anlage 6f)
211	MFP - Ergebnishaushalt Gesamt 1. und 2. Ebene - interne Vergütungen enthalten
215	MFP - Finanzierungshaushalt Gesamt 1. und 2. Ebene - interne Vergütungen enthalten
221	NVA Haushaltspotential (aufbauend auf der Ergebnisrechnung)
227	NVA Nachweis der Investitionstätigkeit
243	Leasingspiegel (Anlage 6i)
247	Nachweis Vermögen mit abgeänderter Nutzungsdauer
251	Dienstpostenplan
255	Öffentliche Kundmachung
259	Sitzungsunterlagen