



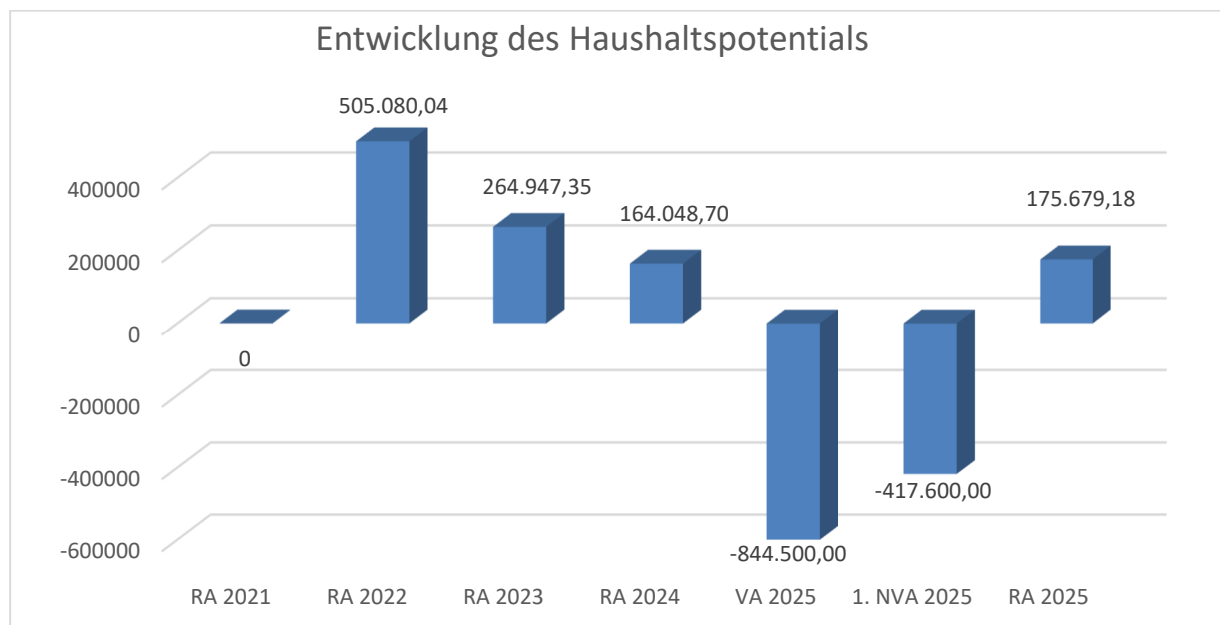
Marktgemeinde Marbach an der Donau

Rechnungsabschluss 2025

Vorbericht

Vorbericht zum Rechnungsabschluss 2025 gemäß § 3 der NÖ Gemeindehaushaltsverordnung (NÖ GHVO)

Entwicklung des Haushaltspotentials



Erläuterung:

Das Haushaltspotential hat seine Grundlage in § 67 Z. 11 der NÖ Gemeindeordnung 1973 (NÖ GO 1973) und war erstmals im Voranschlag 2020 auszuweisen.

Haushaltspotential: Differenz der wiederkehrenden Mittelaufbringungen abzüglich der wiederkehrenden Mittelverwendungen unter Berücksichtigung der entsprechenden Forderungen und Verbindlichkeiten.

Das Haushaltspotential ist eine wichtige Kenngröße und gibt die aktuelle Leistungsfähigkeit der Gemeinde wieder. Das schafft Vergleichbarkeit mit der bisherigen Rechtslage, aus der Überschüsse und Abgänge abzuleiten waren und dient der Transparenz.

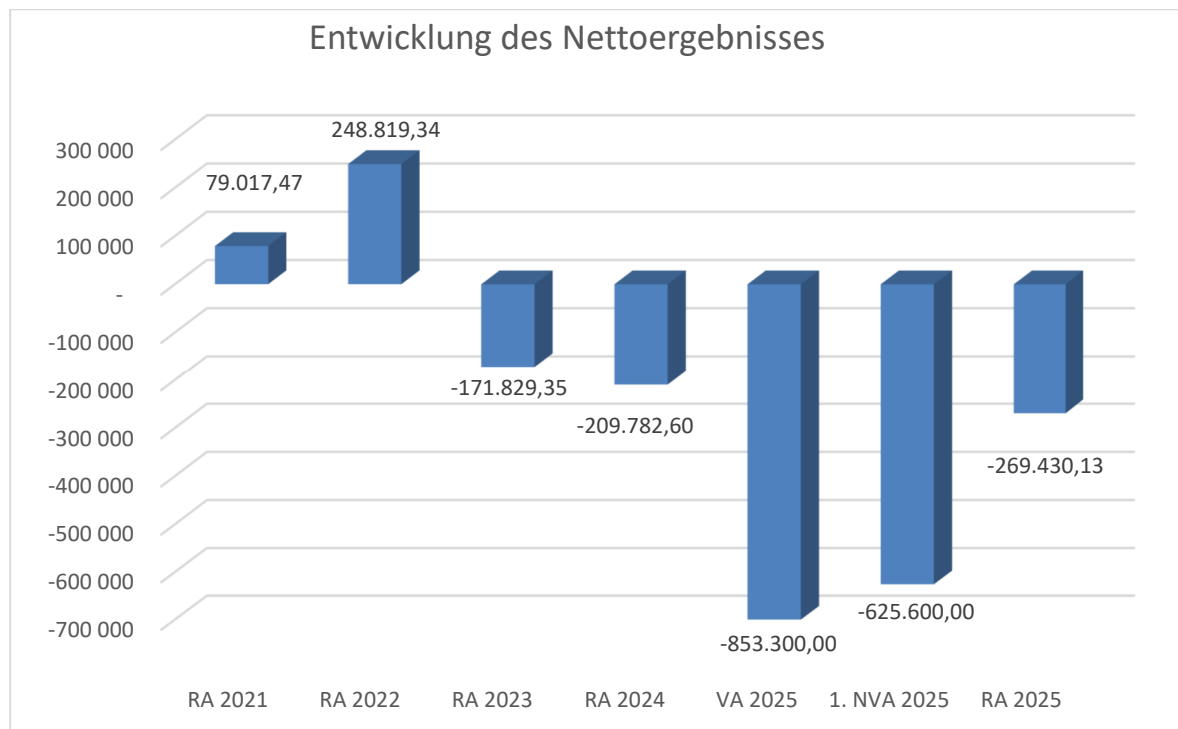
Wenn das Haushaltspotential innerhalb des Zeitraumes des mittelfristigen Finanzplanes laufend negativ ist, ist ein Haushaltskonsolidierungskonzept zu erstellen (§ 72b Abs. 1 Z. 2 NÖ GO 1973).

Das Haushaltspotential auf der Seite 119 wird mit Euro 175.679,18 ausgewiesen.

Der Ausgleich des negativen Haushaltspotentials im Rechnungsabschluss 2025 gegenüber dem Voranschlag 2025 und dem 1. Nachtragsvoranschlag 2025 lässt sich wie folgt begründen:

Überschuss aus dem Jahr 2024; Mehreinnahmen Grundsteuer, Aufschließungsabgabe, Kommunalsteuer, Zukunftsfonds Kinderbetreuung, Bundesautomaten- und Wettterminalabgabe, Hilfe zum Haushaltsausgleich durch das Land NÖ sowie Rückersätze von Ausgaben – Verbandsbeitrag Kanal und diverse Minderausgaben.

Entwicklung des Nettoergebnisses



Erläuterung:

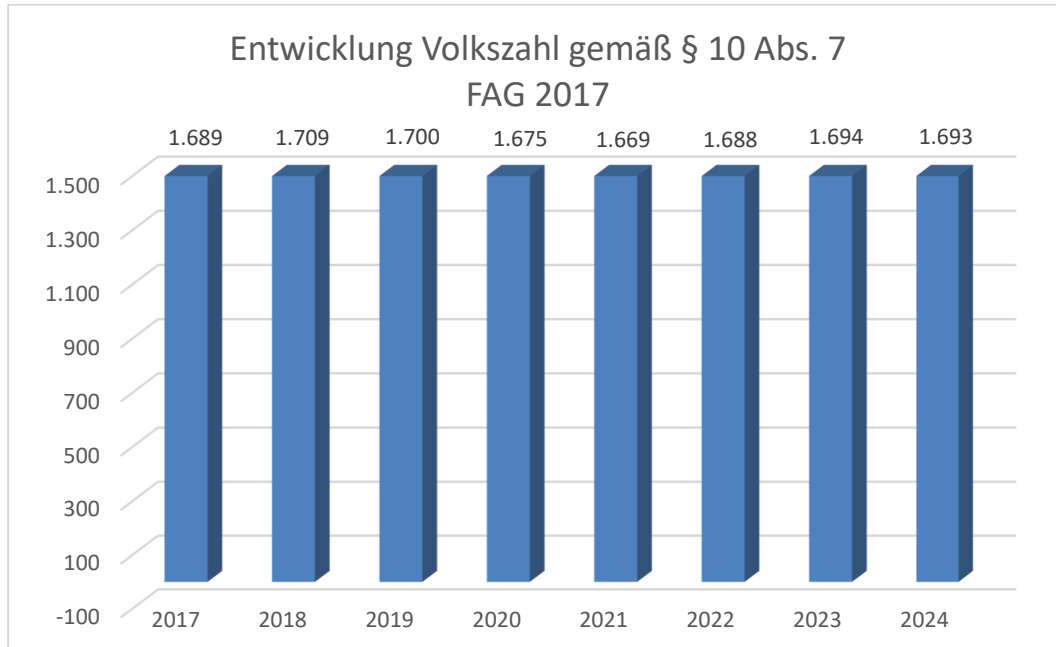
Beim Nettoergebnis handelt es sich um das Ergebnis des Ergebnishaushaltes und war erstmals für das Haushaltsjahr 2020 auszuweisen.

Ein positives Nettoergebnis bedeutet, dass die Erträge voraussichtlich ausreichend sein werden, die Aufwendungen für die kommunalen Leistungen (inklusive des Werteverzehrs des Anlagevermögens in Form der Abschreibungen) abzudecken.

Ein negatives Nettoergebnis heißt, dass dies nicht zur Gänze (in der Höhe des negativen Wertes) möglich ist.

Das negative Nettoergebnis auf der Seite 23 wird mit (minus) – Euro 269.430,13 ausgewiesen.

Entwicklung der Volkszahl gemäß § 10 Abs. 7 FAG 2017, BGBl. I Nr. 116/2016 in der Fassung BGBl. I Nr. 106/2018

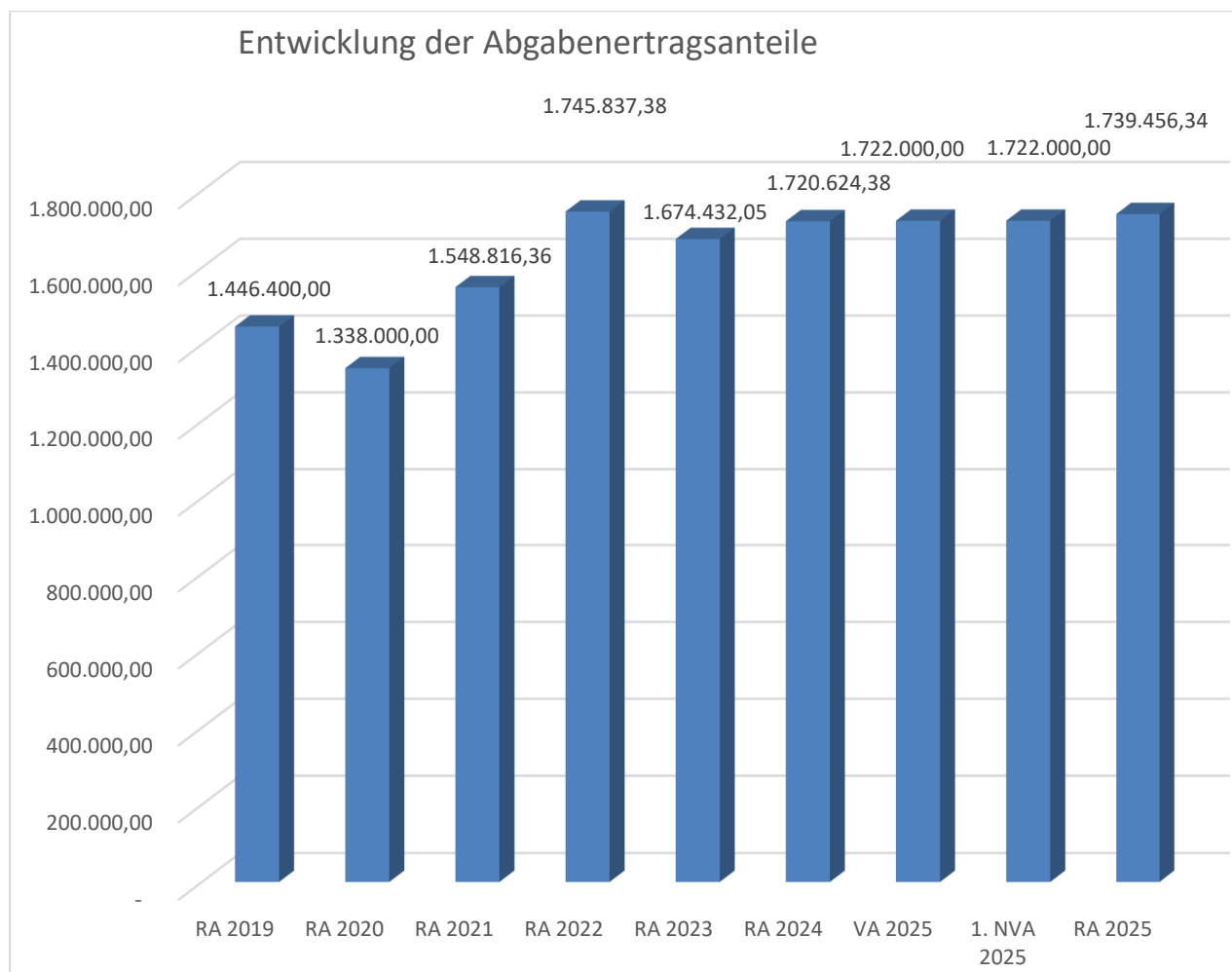


Erläuterung:

Die Volkszahl gemäß § 10 Abs. 7 FAG 2017 wird jährlich von der Bundesanstalt Statistik Austria zum Stichtag 31. Oktober festgestellt und wirkt mit dem Beginn des übernächsten Kalenderjahres. Sie dient für die Berechnung der Abgabenertragsanteile und darf nicht automatisch mit der Volkszahl für die Berechnung der Gemeinderatsmandate verwechselt werden.

Eine Erhöhung bzw. Verminderung der Volkszahl (jährlich) ist ein wesentlicher Indikator für die Berechnung der Abgabenertragsanteile.

Entwicklung der Abgabenertragsanteile



Erläuterung:

Die Gebietskörperschaften (Bund, Länder und Gemeinden) erhalten auf Basis des aktuellen Finanzausgleichs aus den gemeinschaftlichen Bundesabgaben (z.B. Umsatzsteuer, Körperschaftssteuer, Lohnsteuer, Versicherungssteuer, Mineralölsteuer, Normverbrauchsabgabe, Tabaksteuer udgl.) entsprechende Anteile. Im Bereich der Gemeinden spielen dabei die Volkszahl und der abgestufte Bevölkerungsschlüssel eine besondere Rolle. Die sogenannten „Abgabenertragsanteile“ bilden in den meisten Gemeinden die wichtigste Einnahmequelle.

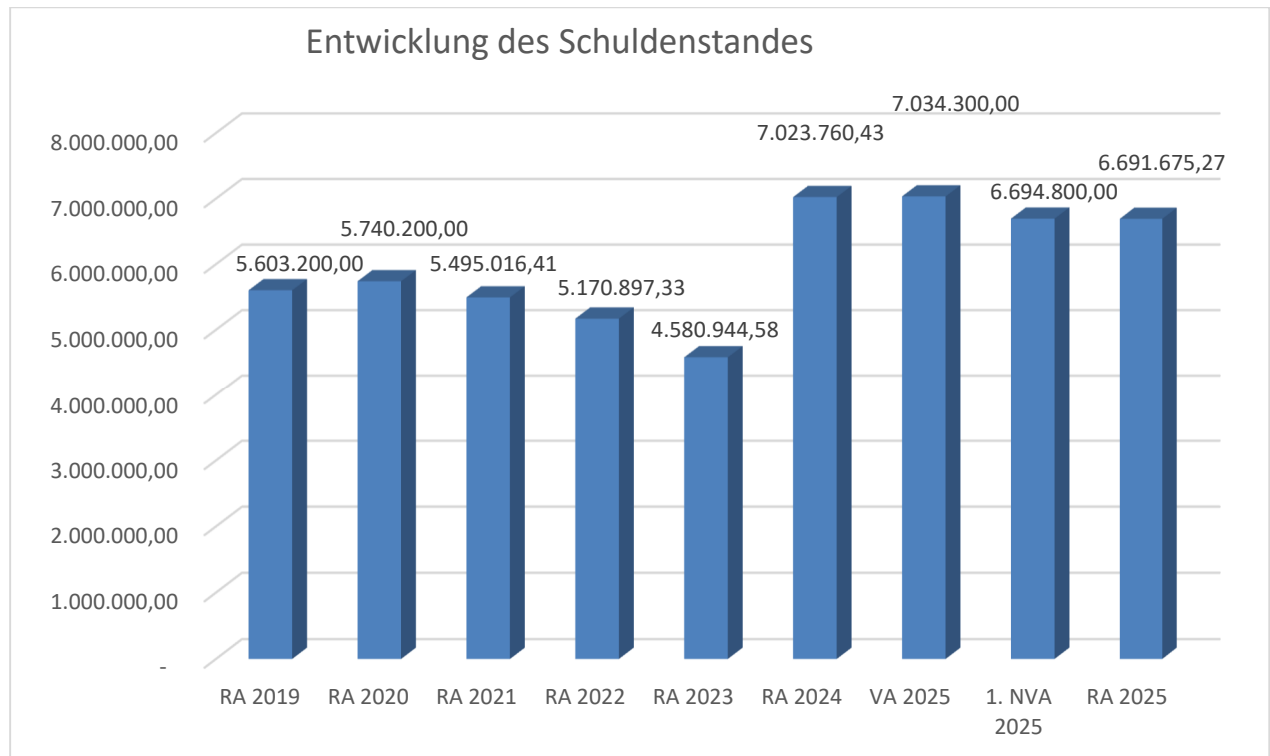
Ein Steigen der Abgabenertragsanteile weist auch auf eine Erhöhung der Volkszahl hin.

Der Rückgang im RA 2020 lässt sich auf die Corona-Krise zurückführen.

Danach sind die Einnahmen aus den gemeinschaftlichen Bundesabgaben wieder gestiegen.

Der Rückgang im RA 2023 lässt sich auf die damalige wirtschaftliche Lage in Österreich zurückführen.

Entwicklung des Schuldenstandes



Erläuterung:

Die Entwicklung des Schuldenstandes zeigt auf, inwieweit der Schuldenstand über die Jahre erhöht oder reduziert wird.

Der Schuldenstand verringerte sich im Jahr 2023 im Bereich Abwasserbeseitigung auf Grund einer Sonderdarlehenstilgung um rund Euro 602.000,00.

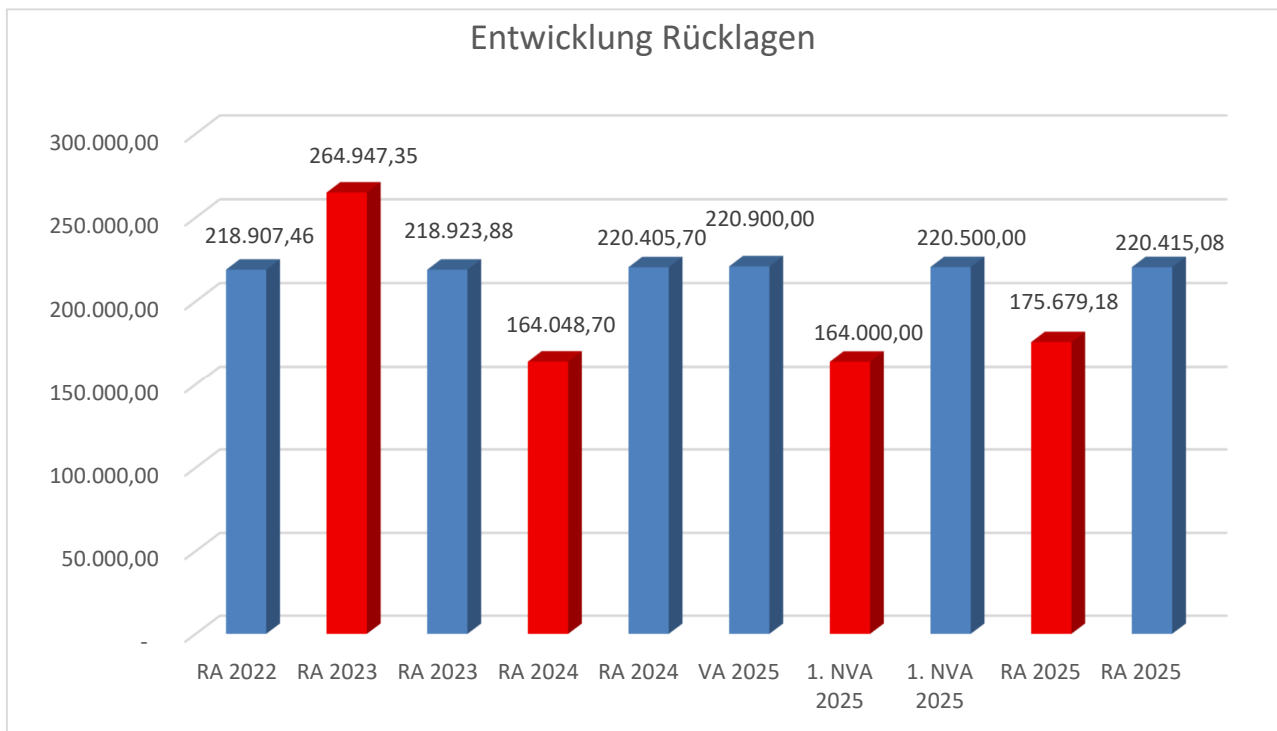
Die Erhöhung des Schuldenstandes nach dem Jahr 2023 ergibt sich aus der Tatsache, dass ein mehrguppiger Kindergarten errichtet werden musste.

Der gesamte Schuldenzuwachs für dieses Projekt beträgt rund Euro 3,00 Millionen. Die Darlehensaufnahme erfolgte zum Teil im Jahr 2023 und zum größten Teil im Jahr 2024.

Der Schuldenstand per 31.12.2025 laut Rechnungsabschluss 2025 beträgt für den Donauhochwasserschutz und die Rückhaltebecken sowie Geschiebesperren rund Euro 2,26 Millionen.

Der Gesamtschuldenstand per 31.12.2025 laut Rechnungsabschluss 2025 beträgt Euro 6.691.675,27.

Entwicklung der Rücklagen mit und ohne Zahlungsmittelreserve



Erläuterung:

Die Entwicklung der Rücklagen zeigt an, inwieweit Rücklagen vorhanden sind und ob Rücklagen aufgebaut bzw. aufgebraucht werden.

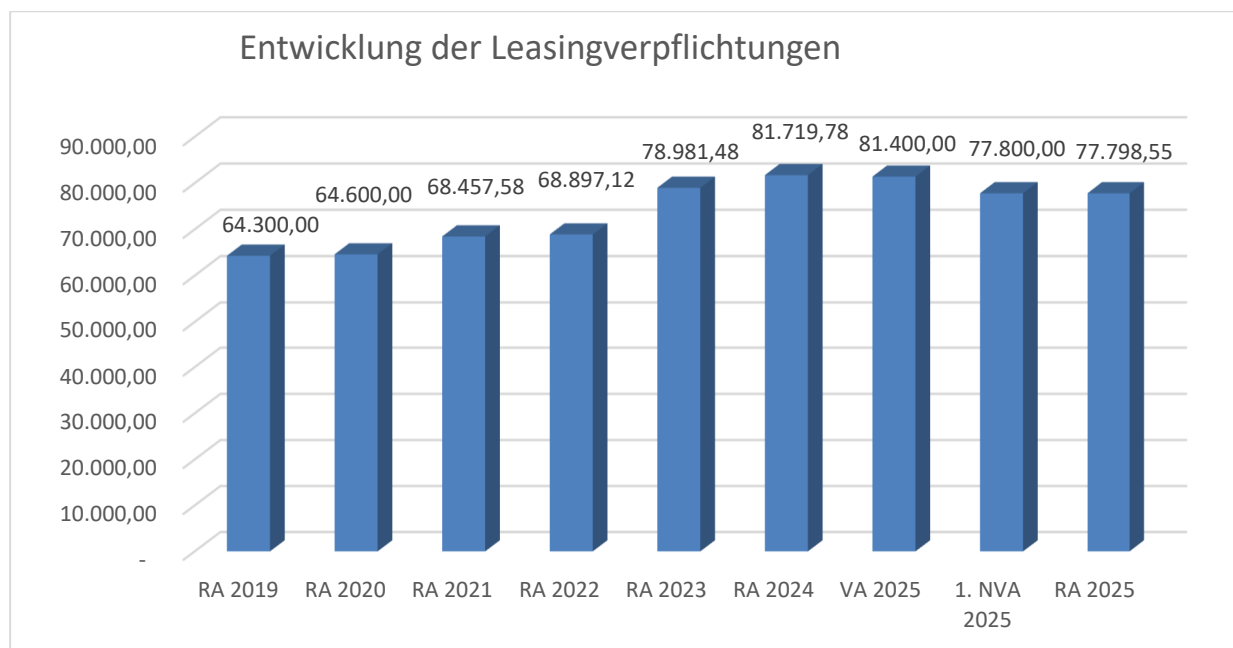
Blauer Balken Rücklagen mit Zahlungsmittelreserve.

Roter Balken Rücklagen ohne Zahlungsmittelreserve.

Euro 220.415,08 mit Zahlungsmittelreserve sind für die Neuanschaffung der Pumpen in den Pumpwerken für den Hochwasserschutz, laut Berechnung eines Sachverständigen, vorgesehen.

Euro 175.679,18 ohne Zahlungsmittelreserve betreffen die Haushaltspotentialrücklage.

Entwicklung der jährlichen Leasingverpflichtungen



Erläuterung:

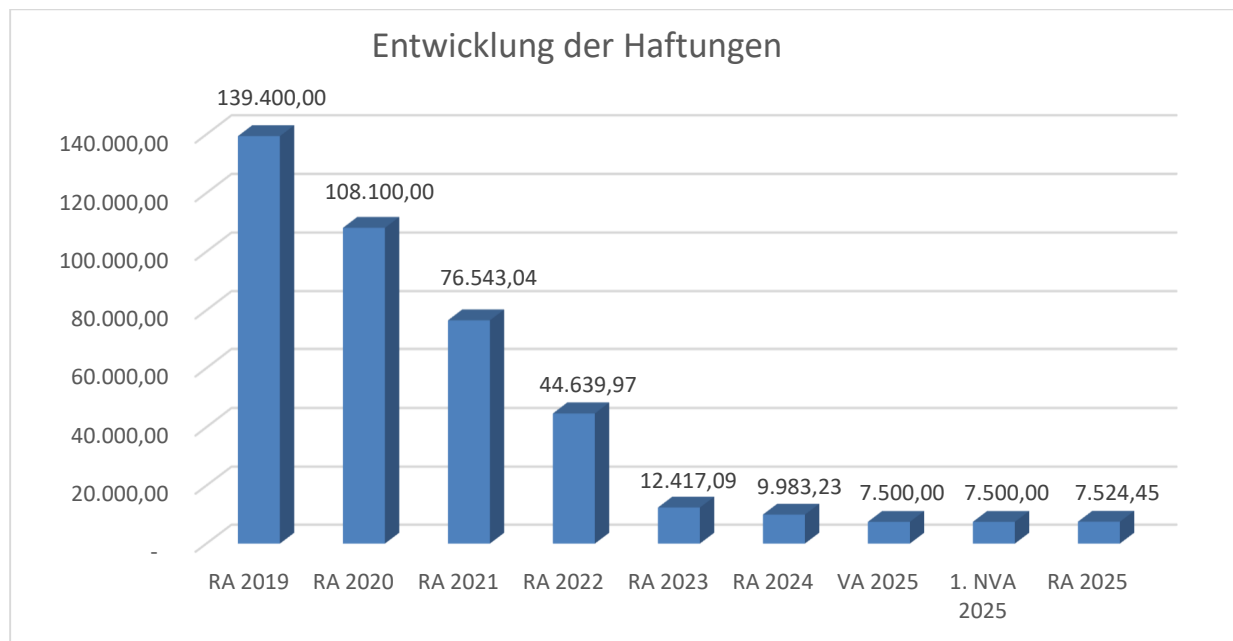
Bei den Leasingverpflichtungen handelt es sich nicht um Finanzschulden (z.B. Darlehen), sondern um Verwaltungsschulden. Unabhängig davon stellen Leasingverbindlichkeiten Leistungsverpflichtungen für die Gemeinden dar und sind daher bei einer allfälligen Finanzlagenberechnung entsprechend zu berücksichtigen.

Die Leasingverpflichtungen sind mit Beginn des Jahres 2020 in einer eigenen Anlage gemäß VRV 2015 festzuhalten.

Im Jahr 2016 wurde im Bereich der Leasingverpflichtung für das Herrenhaus die gesamte Kautions zurückbezahlt.

Leasingverpflichtungen gibt es für das Herrenhaus mit einer Arztpraxis (846) und das Freibad (831).

Entwicklung der Haftungen

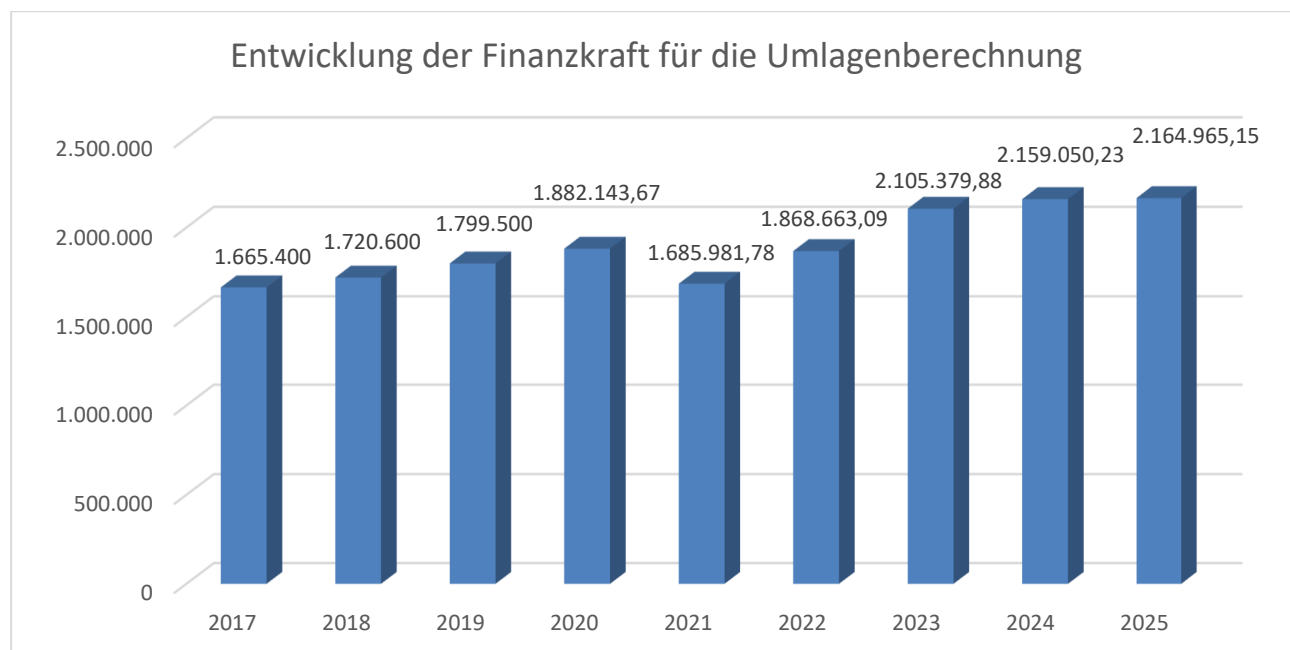


Erläuterung:

Eine Gemeinde darf Bürgschaften und sonstige Haftungen nur übernehmen, wenn hierfür ein besonderes Interesse der Gemeinde gegeben ist, der Schuldner nachweist, dass eine ordnungsgemäße Verzinsung und Tilgung gesichert ist, die Haftungen befristet sind, der Betrag, für den gehaftet wird, ziffernmäßig bestimmt ist und die Gemeinde den daraus folgenden Zahlungsverpflichtungen nachkommen kann (vgl. § 78 Abs. 1 NÖ Gemeindeordnung 1973).

Die Gemeinde hat Haftungen beim Gemeindeverband für Abwasserreinigung im südlichen Waldviertel übernommen.

Entwicklung der Finanzkraft für die Umlagenberechnung



Erläuterung:

Die Finanzkraft einer Gemeinde wird aus den

- Erträgen der ausschließlichen Gemeindeabgaben ohne die Gebühren für die Benützung von Gemeindeeinrichtungen und -anlagen und ohne die Interessentenbeiträge von Grundstückseigentümern und Anrainern und
- Ertragsanteilen an den gemeinschaftlichen Bundesabgaben ohne Spielbankenabgabe

ermittelt.

Basis für die Ermittlung der Finanzkraft sind die tatsächlichen Beträge aufgrund der Rechnungsabschlüsse.

Die Darstellung der Entwicklung der Finanzkraft für die Umlagenberechnung hat insbesondere auf die Beitragsleistung der Gemeinden zum NÖ Krankenanstaltensprengel (NÖKAS) und zur Sozialumlage Auswirkungen. Eine Erhöhung oder Reduktion/Verminderung der Finanzkraft wirkt sich unmittelbar auf die Beitragsleistung aus.

Entwicklung der NÖKAS-Umlage



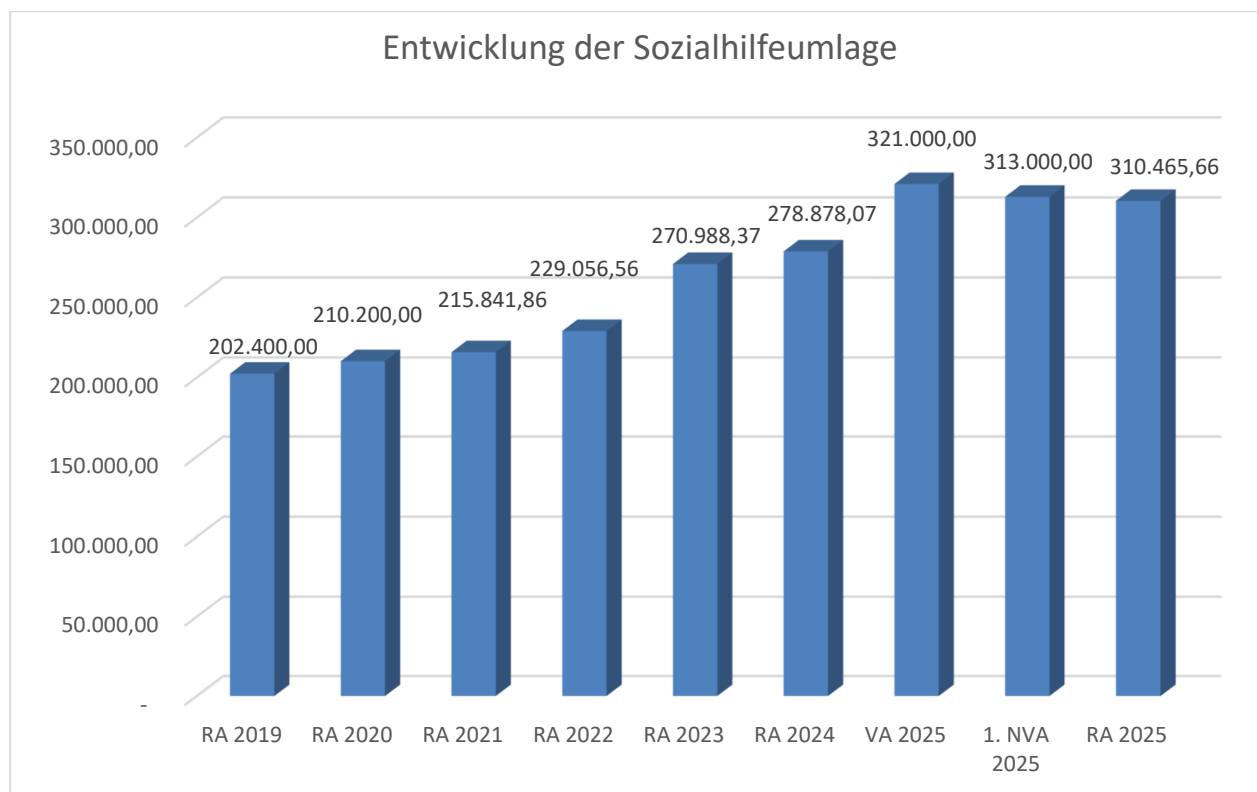
Erläuterung:

Das Landesgebiet ist Beitragsbezirk und Krankenanstaltensprengel für alle öffentlichen Krankenanstalten in Niederösterreich. Beitragsbezirk und Krankenanstaltensprengel sind ein Gemeindeverband. Dem Gemeindeverband gehören alle Gemeinden Niederösterreichs an. Der Gemeindeverband ist juristische Person, er hat seinen Sitz am Sitz der Landesregierung und trägt die Bezeichnung "NÖ Krankenanstaltensprengel" (§ 61 Abs. 1 NÖ Krankenanstaltengesetz - NÖ KAG).

Die Gemeinden haben an den NÖ Krankenanstaltensprengel monatliche Beiträge zu leisten. Berechnungsgrundlage bilden dabei die Volkszahl und die Finanzkraft der Gemeinden. Steigerungen bei der Volkszahl und bei der Finanzkraft führen daher zu höheren Beitragsleistungen bei den Gemeinden.

Diese monatlichen Beiträge werden von den der Gemeinde gebührenden monatlichen Vorschüssen auf die Ertragsanteile an den gemeinschaftlichen Bundesabgaben einbehalten.

Entwicklung der Sozialhilfeumlage



Erläuterung:

Die Gemeinden haben jährlich einen Beitrag zu den vom Land zu tragenden Kosten der Sozialhilfe, die nicht durch Kostenbeitrags- und Ersatzleistungen oder durch sonstige für Zwecke der Sozialhilfe bestimmte Zuschüsse gedeckt sind, in der Höhe von 50 % an das Land zu entrichten (§ 44 NÖ Sozialhilfe-Ausführungsgesetz – NÖ SAG).

Die Leistungen für die Sozialhilfe-Umlage werden von der Landesregierung auf die einzelnen Gemeinden nach ihrer Finanzkraft (Finanzkraft für die Umlagenberechnung) aufgeteilt.

Diese monatlichen Beiträge werden von den der Gemeinde gebührenden monatlichen Vorschüssen auf die Ertragsanteile an den gemeinschaftlichen Bundesabgaben einbehalten.

Nachweis der liquiden Mittel (Kassenbestand)

Rechnungsabschluss 2025

Marktgemeinde Marbach an der Donau

Nachweis der liquiden Mittel (Kassenbestand)

ZW	Code	Konto	Bezeichnung	IBAN	Stand 31.12.2024	Einzahlungen 2025	Auszahlungen 2025	Stand 31.12.2025	Auszug Nr.	Datum
01	1151	200001	Bar		1.875,10	9.041,74	9.241,66	1.675,18		31.12.2025
			Bar		1.875,10	9.041,74	9.241,66	1.675,18		
02	1151	210002	Raiffeisenbank Gemeinde	AT98 3293 9000 0170 0145	233.283,71	6.152.208,11	6.006.874,78	378.617,04	2025/243	31.12.2025
04	1151	210004	Raiffeisenbank Kindergarten	AT69 3293 9000 0171 9194	8.308,09	16.593,00	19.457,11	5.443,98	2025/96	31.12.2025
08	1151	210009	Oberbank Krems	AT88 1502 2005 1102 3905	1.066,96	17.500,00	17.439,35	1.127,61	14/1	31.12.2025
			Bankkonto		242.658,76	6.186.301,11	6.043.771,24	385.188,63		
07	1151	906007	Int. Verrechnung		0,00	53.531,49	53.531,49	0,00		
			Verrechnung		0,00	53.531,49	53.531,49	0,00		
95	1152	294095	Rücklage Pumpwerke HW-Schutz- C-K-1	AT36 3293 9100 0170 0145	220.405,70	218.009,38	218.000,00	220.415,08	2025/12	31.12.2025
			Zahlungsmittelreserve		220.405,70	218.009,38	218.000,00	220.415,08		
			Gesamtsumme		464.939,56	6.466.883,72	6.324.544,39	607.278,89		

		Stand 31.12.2024	Stand 31.12.2025	Veränderung
1151	Kassa, Bankguthaben, Schecks	244.533,86	386.863,81	142.329,95
1152	Zahlungsmittelreserven	220.405,70	220.415,08	9,38
	Zahlungsmittelreserven für zweckgebundene Haushaltsrücklagen	220.405,70	220.415,08	9,38
	294095 Rücklage Pumpwerke Hochwasserschutz - Cash-Konto 1	220.405,70	220.415,08	9,38
B.III	Gesamtsumme liquide Mittel	464.939,56	607.278,89	142.339,33

ZW	Code	Konto	Bezeichnung	IBAN	Stand 31.12.2024	Einzahlungen 2025	Auszahlungen 2025	Stand 31.12.2025	Auszug Nr.	Datum
----	------	-------	-------------	------	---------------------	----------------------	----------------------	---------------------	------------	-------

Der vorliegende Rechnungsabschluss enthält alle im Rechnungszeitraum erfolgten Gebarungen. Er stimmt mit den Belegen und Aufzeichnungen in den Rechnungsbüchern überein. Die ausgewiesenen buchmäßigen Bestände stimmen mit den tatsächlich vorhandenen Bargeldbeständen und Bankbeständen überein.

Der Bürgermeister

Der Kassenverwalter

Grafeneder Peter

Nutz Markus

Der vorliegende Rechnungsabschluss wurde vom Prüfungsausschuss überprüft. Er ist sachlich und rechnerisch richtig.

Vorsitzender Prüfungsausschuss

Mitglieder Prüfungsausschuss

Ergebnishaushalt Gesamt 1. Ebene (Anlage 1a)
- interne Vergütungen enthalten

MVAG	Mittelverwendungs- und aufbringungsgruppen (1. Ebene)	RA 2025	VA 2025	RA - VA
211	Erträge aus der operativen Verwaltungstätigkeit	3.397.737,28	3.328.300,00	69.437,28
212	Erträge aus Transfers	1.347.442,44	1.440.100,00	-92.657,56
213	Finanzerträge	394,95	600,00	-205,05
21	Summe Erträge	4.745.574,67	4.769.000,00	-23.425,33
221	Personalaufwand	1.236.679,93	1.184.600,00	52.079,93
222	Sachaufwand	1.814.128,13	1.823.800,00	-9.671,87
223	Transferaufwand	1.729.679,64	1.740.500,00	-10.820,36
224	Finanzaufwand	222.877,24	228.000,00	-5.122,76
22	Summe Aufwendungen	5.003.364,94	4.976.900,00	26.464,94
SA0	Saldo (0) Nettoergebnis (21 - 22)	-257.790,27	-207.900,00	-49.890,27
230	Entnahmen von Haushaltsrücklagen	218.000,00	218.000,00	0,00
240	Zuweisungen an Haushaltsrücklagen	229.639,86	218.100,00	11.539,86
SA01	Saldo (01) Haushaltsrücklagen (230 - 240)	-11.639,86	-100,00	-11.539,86
SA00	Saldo (00) Nettoergebnis nach Haushaltsrücklagen (Saldo 0 + Saldo 01)	-269.430,13	-208.000,00	-61.430,13

Finanzierungshaushalt Gesamt 1. Ebene (Anlage 1b)
- interne Vergütungen enthalten

MVAG	Mittelverwendungs- und aufbringungsgruppen (1. Ebene)	RA 2025	VA 2025	RA - VA
OPERATIVE GEBARUNG				
311	Einzahlungen aus operativer Verwaltungstätigkeit	3.355.209,85	3.289.300,00	65.909,85
312	Einzahlungen aus Transfers	1.216.670,32	1.340.700,00	-124.029,68
313	Einzahlungen aus Finanzerträgen	394,95	600,00	-205,05
31	Summe Einzahlungen operative Gebarung	4.572.275,12	4.630.600,00	-58.324,88
321	Auszahlungen aus Personalaufwand	1.176.284,62	1.175.000,00	1.284,62
322	Auszahlungen aus Sachaufwand	1.024.564,59	1.092.700,00	-68.135,41
323	Auszahlungen aus Transfers	1.729.505,56	1.740.500,00	-10.994,44
324	Auszahlungen aus Finanzaufwand	222.877,25	228.000,00	-5.122,75
32	Summe Auszahlungen operative Gebarung	4.153.232,02	4.236.200,00	-82.967,98
SA1	Saldo (1) Geldfluss aus der operativen Gebarung (31 – 32)	419.043,10	394.400,00	24.643,10
INVESTIVE GEBARUNG				
331	Einzahlungen aus der Investitionstätigkeit	958,00	1.000,00	-42,00
332	Einzahlungen aus der Rückzahlung von Darlehen sowie gewährten Vorschüssen	2.611,70	2.600,00	11,70
333	Einzahlungen aus Kapitaltransfers	625.819,91	614.300,00	11.519,91
33	Summe Einzahlungen investive Gebarung	629.389,61	617.900,00	11.489,61
341	Auszahlungen aus der Investitionstätigkeit	613.058,62	1.049.700,00	-436.641,38
342	Auszahlungen aus der Gewährung von Darlehen sowie gewährten Vorschüssen	6.267,90	6.300,00	-32,10
343	Auszahlungen aus Kapitaltransfers	0,00	0,00	0,00
34	Summe Auszahlungen investive Gebarung	619.326,52	1.056.000,00	-436.673,48
SA2	Saldo (2) Geldfluss aus der investiven Gebarung (33 – 34)	10.063,09	-438.100,00	448.163,09
SA3	Saldo (3) Nettofinanzierungssaldo (Saldo 1 + Saldo 2)	429.106,19	-43.700,00	472.806,19

MVAG	Mittelverwendungs- und aufbringungsgruppen (1. Ebene)	RA 2025	VA 2025	RA - VA
FINANZIERUNGSTÄTIGKEIT				
351	Einzahlungen aus der Aufnahme von Finanzschulden	127.815,82	121.600,00	6.215,82
353	Einzahlungen infolge eines Kapitaltausches bei derivativen Finanzinstrumenten mit Grundgeschäft	0,00	0,00	0,00
355	Einzahlungen aus dem Abgang von Finanzinstrumenten	0,00	0,00	0,00
35	Summe Einzahlungen aus der Finanzierungstätigkeit	127.815,82	121.600,00	6.215,82
361	Auszahlungen aus der Tilgung von Finanzschulden	459.900,98	450.700,00	9.200,98
363	Auszahlungen infolge eines Kapitaltausches bei derivativen Finanzinstrumenten mit Grundgeschäft	0,00	0,00	0,00
365	Auszahlungen für den Erwerb von Finanzinstrumenten	0,00	0,00	0,00
36	Summe Auszahlungen aus der Finanzierungstätigkeit	459.900,98	450.700,00	9.200,98
SA4	Saldo (4) Geldfluss aus der Finanzierungstätigkeit (35 – 36)	-332.085,16	-329.100,00	-2.985,16
SA5	Saldo (5) Geldfluss aus der voranschlagswirksamen Gebarung (Saldo 3 + Saldo 4)	97.021,03	-372.800,00	469.821,03
411	Einzahlungen aus nicht voranschlagswirksamen Forderungen	721.000,71		
412	Einzahlungen aus nicht voranschlagswirksamen Verbindlichkeiten	416.402,46		
413 ¹	Einzahlungen aus der Aufnahme von zur Kassenstärkung eingegangenen Geldverbindlichkeiten (Barvorlagen)	0,00		
41	Summe Einzahlungen aus der nicht voranschlagswirksamen Gebarung	1.137.403,17		
421	Auszahlungen aus nicht voranschlagswirksamen Forderungen	678.474,65		
422	Auszahlungen aus nicht voranschlagswirksamen Verbindlichkeiten	413.610,22		
423 ²	Auszahlungen zur Tilgung von zur Kassenstärkung eingegangenen Geldverbindlichkeiten (Barvorlagen)	0,00		
42	Summe Auszahlungen aus der nicht voranschlagswirksamen Gebarung	1.092.084,87		
SA6 ²	Saldo (6) Geldfluss aus der nicht voranschlagswirksamen Gebarung (41 - 42)	45.318,30		
SA7 ²	Saldo (7) Veränderung an Zahlungsmitteln (Saldo 5 + Saldo 6)	142.339,33		
Verprobung	Veränderung der Summe der Zahlungsmittel (C - D) - (A - B)	142.339,33		
A	Anfangsbestand liquide Mittel (115 zum 31.12.2024)	464.939,56		
B	Anfangsbestand kurzfristige Finanzschulden aus überzogenen Konten bei Kreditinstituten (1511/UK 21 zum 31.12.2024)	0,00		
C	Endbestand liquide Mittel (115 zum 31.12.2025)	607.278,89		
D	Endbestand kurzfristige Finanzschulden aus überzogenen Konten bei Kreditinstituten (1511/UK 21 zum 31.12.2025)	0,00		
	*) davon Zahlungsmittelreserven (1152 zum 31.12.2025)	220.415,08		

1) Die Summen der MVAG 413 und 423 ergeben am Jahresende nur dann null, sofern die zur Kassenstärkung eingegangenen Geldverbindlichkeiten (Barvorlagen) innerhalb desselben Finanzjahres getilgt wurden. Eine Differenz zw. Ein- und Auszahlungen (MVAG 4130 bzw. 4230) kann nur deshalb entstehen, weil eine Tilgung nicht innerhalb desselben Finanzjahres erfolgt ist. Die nicht innerhalb desselben Finanzjahres getilgten Kassenstärker sind als Finanzschulden auf die entsprechenden Konten bzw. Gruppen in der Vermögensrechnung umzubuchen.

2) Der Geldfluss aus der nicht voranschlagswirksamen Gebarung (SA6) und die Veränderung an Zahlungsmitteln (SA7) werden im Rechnungsabschluss in den Detailnachweisen und Bereichsbudgets nicht ausgewiesen, sondern nur auf Ebene des Gesamthaushalts.

Ergebnishaushalt Gesamt 1. und 2. Ebene (Anlage 1a)
- interne Vergütungen enthalten

MVAG	Mittelverwendungs- und aufbringungsgruppen (1. und 2. Ebene)	RA 2025	VA 2025	RA - VA
211	Erträge aus der operativen Verwaltungstätigkeit	3.397.737,28	3.328.300,00	69.437,28
2111	Erträge aus eigenen Abgaben	495.221,54	445.200,00	50.021,54
2112	Erträge aus Ertragsanteilen	1.739.456,34	1.722.000,00	17.456,34
2113	Erträge aus Gebühren	715.580,43	711.700,00	3.880,43
2114	Erträge aus Leistungen	207.452,05	218.300,00	-10.847,95
2115	Erträge aus Besitz und wirtschaftlicher Tätigkeit	37.961,56	38.000,00	-38,44
2116	Erträge aus Veräußerung und sonstige Erträge	194.850,73	193.100,00	1.750,73
2117	Nicht finanzierungswirksame operative Erträge	7.214,63	0,00	7.214,63
212	Erträge aus Transfers	1.347.442,44	1.440.100,00	-92.657,56
2121	Transferertrag von Trägern des öffentlichen Rechts	1.203.128,02	1.329.000,00	-125.871,98
2122	Transferertrag von Beteiligungen	0,00	0,00	0,00
2123	Transferertrag von Unternehmen (mit Finanzunternehmen)	0,00	0,00	0,00
2124	Transferertrag von Haushalten und Organisationen ohne Erwerbscharakter	13.542,30	11.700,00	1.842,30
2125	Transferertrag vom Ausland	0,00	0,00	0,00
2126	Investitions- und Tilgungszuschüsse zwischen Unternehmungen und Betrieben der Gebietskörperschaft und der Gebietskörperschaft	0,00	0,00	0,00
2127	Nicht finanzierungswirksamer Transferertrag	130.772,12	99.400,00	31.372,12
213	Finanzerträge	394,95	600,00	-205,05
2131	Erträge aus Zinsen	394,95	600,00	-205,05
2132	Erträge aus Zinsen aus derivativen Finanzinstrumenten mit und ohne Grundgeschäft	0,00	0,00	0,00
2133	Erträge aus Gewinnentnahmen von marktbestimmten Betrieben	0,00	0,00	0,00
2134	Sonstige Finanzerträge	0,00	0,00	0,00
2135	Erträge aus Dividenden/Gewinnausschüttungen	0,00	0,00	0,00
2136	Sonstige nicht finanzierungswirksame Finanzerträge	0,00	0,00	0,00
21	Summe Erträge	4.745.574,67	4.769.000,00	-23.425,33
221	Personalaufwand	1.236.679,93	1.184.600,00	52.079,93
2211	Personalaufwand (Bezüge, Nebengebühren, Mehrleistungen)	961.547,03	959.100,00	2.447,03
2212	Gesetzlicher und freiwilliger Sozialaufwand	214.845,87	215.900,00	-1.054,13
2213	Sonstiger Personalaufwand	0,00	0,00	0,00
2214	Nicht finanzierungswirksamer Personalaufwand	60.287,03	9.600,00	50.687,03
222	Sachaufwand	1.814.128,13	1.823.800,00	-9.671,87
2221	Gebrauchs- und Verbrauchsgüter, Handelswaren	110.553,91	129.000,00	-18.446,09
2222	Verwaltungs- und Betriebsaufwand	143.942,36	161.900,00	-17.957,64
2223	Leasing- und Mietaufwand	260.095,15	260.200,00	-104,85
2224	Instandhaltung	139.753,74	155.900,00	-16.146,26
2225	Sonstiger Sachaufwand	409.584,67	425.200,00	-15.615,33
2226	Nicht finanzierungswirksamer Sachaufwand	750.198,30	691.600,00	58.598,30

MVAG	Mittelverwendungs- und aufbringungsgruppen (1. und 2. Ebene)	RA 2025	VA 2025	RA - VA
223	Transferaufwand	1.729.679,64	1.740.500,00	-10.820,36
2231	Transferaufwand an Träger des öffentlichen Rechts	1.695.990,76	1.704.900,00	-8.909,24
2232	Transferaufwand an Beteiligungen	0,00	0,00	0,00
2233	Transferaufwand an Unternehmen (mit Finanzunternehmen)	5.098,79	5.400,00	-301,21
2234	Transferaufwand an Haushalte und Organisationen ohne Erwerbscharakter	28.590,09	30.200,00	-1.609,91
2235	Transferaufwand an das Ausland	0,00	0,00	0,00
2236	Investitions- und Tilgungszuschüsse zwischen Unternehmungen und Betrieben der Gebietskörperschaft und der Gebietskörperschaft	0,00	0,00	0,00
2237	Nicht finanzierungswirksamer Transferaufwand	0,00	0,00	0,00
224	Finanzaufwand	222.877,24	228.000,00	-5.122,76
2241	Aufwendungen für Zinsen	221.296,92	226.400,00	-5.103,08
2242	Zinsen und sonstige Aufwendungen aus derivativen Finanzinstrumenten mit und ohne Grundgeschäft	0,00	0,00	0,00
2243	Gewinnentnahmen von Unternehmungen und marktbestimmten Betrieben der Gebietskörperschaft (innerhalb der Gebietskörperschaft)	0,00	0,00	0,00
2244	Sonstiger Finanzaufwand	1.580,32	1.600,00	-19,68
2245	Nicht finanzierungswirksamer Finanzaufwand	0,00	0,00	0,00
22	Summe Aufwendungen	5.003.364,94	4.976.900,00	26.464,94
SA0	Saldo (0) Nettoergebnis (21 - 22)	-257.790,27	-207.900,00	-49.890,27
230	Entnahmen von Haushaltsrücklagen	218.000,00	218.000,00	0,00
2301	Entnahmen von Haushaltsrücklagen	218.000,00	218.000,00	0,00
240	Zuweisungen an Haushaltsrücklagen	229.639,86	218.100,00	11.539,86
2401	Zuweisungen an Haushaltsrücklagen	229.639,86	218.100,00	11.539,86
SA01	Saldo (01) Haushaltsrücklagen (230 - 240)	-11.639,86	-100,00	-11.539,86
SA00	Saldo (00) Nettoergebnis nach Haushaltsrücklagen (Saldo 0 + Saldo 01)	-269.430,13	-208.000,00	-61.430,13

Finanzierungshaushalt Gesamt 1. und 2. Ebene (Anlage 1b)
- interne Vergütungen enthalten

MVAG	Mittelverwendungs- und aufbringungsgruppen (1. und 2. Ebene)	RA 2025	VA 2025	RA - VA
311	Einzahlungen aus operativer Verwaltungstätigkeit	3.355.209,85	3.289.300,00	65.909,85
3111	Einzahlungen aus eigenen Abgaben	492.348,18	445.200,00	47.148,18
3112	Einzahlungen aus Ertragsanteilen	1.739.456,34	1.722.000,00	17.456,34
3113	Einzahlungen aus Gebühren	713.759,08	711.700,00	2.059,08
3114	Einzahlungen aus Leistungen	215.726,91	218.300,00	-2.573,09
3115	Einzahlungen aus Besitz und wirtschaftlicher Tätigkeit	37.961,56	38.000,00	-38,44
3116	Einzahlungen aus Veräußerung von geringwertigen Wirtschaftsgütern (GWG) und sonstige Einzahlungen	155.957,78	154.100,00	1.857,78
312	Einzahlungen aus Transfers	1.216.670,32	1.340.700,00	-124.029,68
3121	Transferzahlungen von Trägern des öffentlichen Rechts	1.203.128,02	1.329.000,00	-125.871,98
3122	Transferzahlungen von Beteiligungen	0,00	0,00	0,00
3123	Transferzahlungen von Unternehmen (inkl. Finanzunternehmen)	0,00	0,00	0,00
3124	Transferzahlungen von Haushalten und Organisationen ohne Erwerbscharakter	13.542,30	11.700,00	1.842,30
3125	Transferzahlungen vom Ausland	0,00	0,00	0,00
3126	Investitions- und Tilgungszuschüsse zwischen Unternehmungen und Betrieben der Gebietskörperschaft und der Gebietskörperschaft	0,00	0,00	0,00
313	Einzahlungen aus Finanzerträgen	394,95	600,00	-205,05
3131	Einzahlungen aus Zinserträgen	394,95	600,00	-205,05
3132	Einzahlungen aus Zinsen aus derivativen Finanzinstrumenten mit und ohne Grundgeschäft	0,00	0,00	0,00
3133	Einzahlungen aus Gewinnentnahmen von marktbestimmten Betrieben	0,00	0,00	0,00
3134	Sonstige Einzahlungen aus Finanzerträgen	0,00	0,00	0,00
3135	Einzahlungen aus Dividenden/Gewinnausschüttungen	0,00	0,00	0,00
31	Summe Einzahlungen operative Gebarung	4.572.275,12	4.630.600,00	-58.324,88
321	Auszahlungen aus Personalaufwand	1.176.284,62	1.175.000,00	1.284,62
3211	Auszahlungen für Personalaufwand (Bezüge, Nebengebühren, und Mehrleistungsvergütungen)	961.547,03	959.100,00	2.447,03
3212	Auszahlungen für gesetzliche und freiwillige Sozialaufwendungen	214.737,59	215.900,00	-1.162,41
3213	Auszahlungen aus sonstigem Personalaufwand	0,00	0,00	0,00
322	Auszahlungen aus Sachaufwand	1.024.564,59	1.092.700,00	-68.135,41
3221	Auszahlungen für Gebrauchs- und Verbrauchsgüter, Handelswaren	110.553,91	129.000,00	-18.446,09
3222	Auszahlungen für Verwaltungs- und Betriebsaufwand	143.951,77	161.900,00	-17.948,23
3223	Auszahlungen für Leasing- und Mietaufwand	260.095,15	260.200,00	-104,85
3224	Auszahlungen für Instandhaltung	139.753,74	155.900,00	-16.146,26
3225	Sonstige Auszahlungen aus Sachaufwand	370.210,02	385.700,00	-15.489,98
3226	Auszahlungen aus der Inanspruchnahme von Haftungen	0,00	0,00	0,00
323	Auszahlungen aus Transfers	1.729.505,56	1.740.500,00	-10.994,44
3231	Transferzahlungen an Träger des öffentlichen Rechts	1.695.816,68	1.704.900,00	-9.083,32
3232	Transferzahlungen an Beteiligungen	0,00	0,00	0,00

MVAG	Mittelverwendungs- und aufbringungsgruppen (1. und 2. Ebene)	RA 2025	VA 2025	RA - VA
3233	Transferzahlungen an Unternehmen (inkl. Finanzunternehmen)	5.098,79	5.400,00	-301,21
3234	Transferzahlungen an Haushalte und Organisationen ohne Erwerbscharakter	28.590,09	30.200,00	-1.609,91
3235	Transferzahlungen an das Ausland	0,00	0,00	0,00
3236	Investitions- und Tilgungszuschüsse zwischen Unternehmungen und Betrieben der Gebietskörperschaft und der Gebietskörperschaft	0,00	0,00	0,00
324	Auszahlungen aus Finanzaufwand	222.877,25	228.000,00	-5.122,75
3241	Auszahlungen für Zinsen	221.296,92	226.400,00	-5.103,08
3242	Auszahlungen für Zinsen aus derivativen Finanzinstrumenten mit und ohne Grundgeschäft	0,00	0,00	0,00
3243	Auszahlungen aus Gewinnentnahmen von marktbestimmten Betrieben	0,00	0,00	0,00
3244	Sonstige Auszahlungen aus Finanzaufwendungen	1.580,33	1.600,00	-19,67
32	Summe Auszahlungen operative Gebarung	4.153.232,02	4.236.200,00	-82.967,98
SA1	Saldo (1) Geldfluss aus der operativen Gebarung (31 – 32)	419.043,10	394.400,00	24.643,10
331	Einzahlungen aus der Investitionstätigkeit	958,00	1.000,00	-42,00
3311	Einzahlungen aus der Veräußerung von immateriellem Vermögen	0,00	0,00	0,00
3312	Einzahlungen aus der Veräußerung von Grundstücken und Grundstückeinrichtungen	958,00	1.000,00	-42,00
3313	Einzahlungen aus der Veräußerung von Gebäuden und Bauten	0,00	0,00	0,00
3314	Einzahlungen aus der Veräußerung von technischen Anlagen, Fahrzeugen und Maschinen	0,00	0,00	0,00
3315	Einzahlungen aus der Veräußerung von Amts-, Betriebs- und Geschäftsausstattung	0,00	0,00	0,00
3316	Einzahlungen aus der Veräußerung von Kulturgütern	0,00	0,00	0,00
3317	Einzahlungen aus der Veräußerung von Beteiligungen	0,00	0,00	0,00
3318	Einzahlungen aus der Veräußerung von kofinanzierten Schutzbauten	0,00	0,00	0,00
332	Einzahlungen aus der Rückzahlung von Darlehen sowie gewährten Vorschüssen	2.611,70	2.600,00	11,70
3321	Einzahlungen aus Darlehen an Träger des öffentlichen Rechts	0,00	0,00	0,00
3322	Einzahlungen aus Darlehen an Beteiligungen	0,00	0,00	0,00
3323	Einzahlungen aus Darlehen an Unternehmen und Haushalte	0,00	0,00	0,00
3325	Einzahlungen aus Vorschüssen und Anzahlungen	2.611,70	2.600,00	11,70
333	Einzahlungen aus Kapitaltransfers	625.819,91	614.300,00	11.519,91
3331	Kapitaltransferzahlungen von Trägern des öffentlichen Rechts	501.816,65	490.400,00	11.416,65
3332	Kapitaltransferzahlungen von Beteiligungen	0,00	0,00	0,00
3333	Kapitaltransferzahlungen von Unternehmen	64.088,11	64.100,00	-11,89
3334	Kapitaltransferzahlungen von Haushalten und Organisationen ohne Erwerbscharakter	49.885,66	49.800,00	85,66
3335	Kapitaltransferzahlungen vom Ausland	10.029,49	10.000,00	29,49
33	Summe Einzahlungen investive Gebarung	629.389,61	617.900,00	11.489,61
341	Auszahlungen aus der Investitionstätigkeit	613.058,62	1.049.700,00	-436.641,38
3411	Auszahlungen für den Erwerb von immateriellem Vermögen	61.791,26	56.400,00	5.391,26

MVAG	Mittelverwendungs- und aufbringungsgruppen (1. und 2. Ebene)	RA 2025	VA 2025	RA - VA
3412	Auszahlungen für den Erwerb von Grundstücken und Grundstückseinrichtungen	54.732,75	496.300,00	-441.567,25
3413	Auszahlungen für den Erwerb von Gebäuden und Bauten	429.706,95	430.300,00	-593,05
3414	Auszahlungen für den Erwerb von technischen Anlagen, Fahrzeugen und Maschinen	37.255,89	37.800,00	-544,11
3415	Auszahlungen für den Erwerb von Amts-, Betriebs- und Geschäftsausstattung	29.571,77	28.900,00	671,77
3416	Auszahlungen für den Erwerb von Kulturgütern	0,00	0,00	0,00
3417	Auszahlungen für den Erwerb von Beteiligungen	0,00	0,00	0,00
3418	Auszahlungen für den Erwerb von kofinanzierten Schutzbauten	0,00	0,00	0,00
342	Auszahlungen aus der Gewährung von Darlehen sowie gewährten Vorschüssen	6.267,90	6.300,00	-32,10
3421	Auszahlungen von Darlehen an Träger des öffentlichen Rechts	0,00	0,00	0,00
3422	Auszahlungen von Darlehen an Beteiligungen	0,00	0,00	0,00
3423	Auszahlungen von Darlehen an Unternehmen und Haushalte	0,00	0,00	0,00
3425	Auszahlungen von Vorschüssen und Anzahlungen	6.267,90	6.300,00	-32,10
343	Auszahlungen aus Kapitaltransfers	0,00	0,00	0,00
3431	Kapitaltransferzahlungen an Träger des öffentlichen Rechts	0,00	0,00	0,00
3432	Kapitaltransferzahlungen an Beteiligungen	0,00	0,00	0,00
3433	Kapitaltransferzahlungen an Unternehmen (Finanzunternehmen)	0,00	0,00	0,00
3434	Kapitaltransferzahlungen an Haushalte und Organisationen ohne Erwerbscharakter	0,00	0,00	0,00
3435	Kapitaltransferzahlungen an das Ausland	0,00	0,00	0,00
34	Summe Auszahlungen investive Gebarung	619.326,52	1.056.000,00	-436.673,48
SA2	Saldo (2) Geldfluss aus der investiven Gebarung (33 – 34)	10.063,09	-438.100,00	448.163,09
SA3	Saldo (3) Nettofinanzierungssaldo (Saldo 1 + Saldo 2)	429.106,19	-43.700,00	472.806,19
351	Einzahlungen aus der Aufnahme von Finanzschulden	127.815,82	121.600,00	6.215,82
3511	Einzahlungen aus empfangenen Darlehen von öffentlichen Körperschaften und Rechtsträgern	0,00	0,00	0,00
3512	Einzahlungen aus empfangenen Darlehen von Beteiligungen	0,00	0,00	0,00
3513	Einzahlungen aus empfangenen Darlehen von Unternehmen und privaten Haushalten	0,00	0,00	0,00
3514	Einzahlungen aus Finanzschulden (Finanzunternehmen)	127.815,82	121.600,00	6.215,82
3515	Einzahlungen aus Aufnahmen von Leasingverbindlichkeiten	0,00	0,00	0,00
353	Einzahlungen infolge eines Kapitaltausches bei derivativen Finanzinstrumenten mit Grundgeschäft	0,00	0,00	0,00
3530	Einzahlungen infolge eines Kapitaltausches bei derivativen Finanzinstrumenten mit Grundgeschäft	0,00	0,00	0,00
355	Einzahlungen aus dem Abgang von Finanzinstrumenten	0,00	0,00	0,00
3550	Einzahlungen aus dem Abgang von Finanzinstrumenten	0,00	0,00	0,00
35	Summe Einzahlungen aus der Finanzierungstätigkeit	127.815,82	121.600,00	6.215,82

MVAG	Mittelverwendungs- und aufbringungsgruppen (1. und 2. Ebene)	RA 2025	VA 2025	RA - VA
361	Auszahlungen aus der Tilgung von Finanzschulden	459.900,98	450.700,00	9.200,98
3611	Auszahlungen aus empfangenen Darlehen von öffentlichen Körperschaften und Rechtsträgern	46.729,65	46.800,00	-70,35
3612	Auszahlungen aus empfangenen Darlehen von Beteiligungen	0,00	0,00	0,00
3613	Auszahlungen aus empfangenen Darlehen von Unternehmen und privaten Haushalten	0,00	0,00	0,00
3614	Auszahlungen aus Finanzschulden	413.171,33	403.900,00	9.271,33
3615	Auszahlungen aus Rückzahlungen von Leasingverbindlichkeiten	0,00	0,00	0,00
363	Auszahlungen infolge eines Kapitaltausches bei derivativen Finanzinstrumenten mit Grundgeschäft	0,00	0,00	0,00
3630	Auszahlungen infolge eines Kapitaltausches bei derivativen Finanzinstrumenten mit Grundgeschäft	0,00	0,00	0,00
365	Auszahlungen für den Erwerb von Finanzinstrumenten	0,00	0,00	0,00
3650	Auszahlungen für den Erwerb von Finanzinstrumenten	0,00	0,00	0,00
36	Summe Auszahlungen aus der Finanzierungstätigkeit	459.900,98	450.700,00	9.200,98
SA4	Saldo (4) Geldfluss aus der Finanzierungstätigkeit (35 – 36)	-332.085,16	-329.100,00	-2.985,16
SA5	Saldo (5) Geldfluss aus der voranschlagswirksamen Gebarung (Saldo 3 + Saldo 4)	97.021,03	-372.800,00	469.821,03
411	Einzahlungen aus nicht voranschlagswirksamen Forderungen	721.000,71		
4110	Einzahlungen aus nicht voranschlagswirksamen Forderungen	721.000,71		
412	Einzahlungen aus nicht voranschlagswirksamen Verbindlichkeiten	416.402,46		
4120	Einzahlungen aus nicht voranschlagswirksamen Verbindlichkeiten	416.402,46		
413¹	Einzahlungen aus der Aufnahme von zur Kassenstärkung eingegangenen Geldverbindlichkeiten (Barvorlagen)	0,00		
4130 ¹	Einzahlungen aus der Aufnahme von zur Kassenstärkung eingegangenen Geldverbindlichkeiten (Barvorlagen)	0,00		
41	Summe Einzahlungen aus der nicht voranschlagswirksamen Gebarung	1.137.403,17		
421	Auszahlungen aus nicht voranschlagswirksamen Forderungen	678.474,65		
4210	Auszahlungen aus nicht voranschlagswirksamen Forderungen	678.474,65		
422	Auszahlungen aus nicht voranschlagswirksamen Verbindlichkeiten	413.610,22		
4220	Auszahlungen aus nicht voranschlagswirksamen Verbindlichkeiten	413.610,22		
423²	Auszahlungen zur Tilgung von zur Kassenstärkung eingegangenen Geldverbindlichkeiten (Barvorlagen)	0,00		
4230 ²	Auszahlungen zur Tilgung von zur Kassenstärkung eingegangenen Geldverbindlichkeiten (Barvorlagen)	0,00		
42	Summe Auszahlungen aus der nicht voranschlagswirksamen Gebarung	1.092.084,87		
SA6²	Saldo (6) Geldfluss aus der nicht voranschlagswirksamen Gebarung (41 - 42)	45.318,30		
SA7²	Saldo (7) Veränderung an Zahlungsmitteln (Saldo 5 + Saldo 6)	142.339,33		

MVAG	Mittelverwendungs- und aufbringungsgruppen (1. und 2. Ebene)	RA 2025	VA 2025	RA - VA
Verprobung	Veränderung der Summe der Zahlungsmittel (C - D) - (A - B)	142.339,33		
A	Anfangsbestand liquide Mittel (115 zum 31.12.2024)	464.939,56		
B	Anfangsbestand kurzfristige Finanzschulden aus überzogenen Konten bei Kreditinstituten (1511/UK 21 zum 31.12.2024)	0,00		
C	Endbestand liquide Mittel (115 zum 31.12.2025)	607.278,89		
D	Endbestand kurzfristige Finanzschulden aus überzogenen Konten bei Kreditinstituten (1511/UK 21 zum 31.12.2025)	0,00		
	*) davon Zahlungsmittelreserven (1152 zum 31.12.2025)		220.415,08	

1) Die Summen der MVAG 413 und 423 ergeben am Jahresende nur dann null, sofern die zur Kassenstärkung eingegangenen Geldverbindlichkeiten (Barvorlagen) innerhalb desselben Finanzjahres getilgt wurden. Eine Differenz zw. Ein- und Auszahlungen (MVAG 4130 bzw. 4230) kann nur deshalb entstehen, weil eine Tilgung nicht innerhalb desselben Finanzjahres erfolgt ist. Die nicht innerhalb desselben Finanzjahres getilgten Kassenstärker sind als Finanzschulden auf die entsprechenden Konten bzw. Gruppen in der Vermögensrechnung umzubuchen.

2) Der Geldfluss aus der nicht voranschlagswirksamen Gebarung (SA6) und die Veränderung an Zahlungsmitteln (SA7) werden im Rechnungsabschluss in den Detailnachweisen und Bereichsbudgets nicht ausgewiesen, sondern nur auf Ebene des Gesamthaushalts.

Ergebnishaushalt Bereichsbudget 1. und 2. Ebene (Anlage 1a)

Vertretungskörper und allgemeine Verwaltung (Gruppe 0)

MVAG	Mittelverwendungs- und aufbringungsgruppen (1. und 2. Ebene)	RA 2025	VA 2025	RA - VA
211	Erträge aus der operativen Verwaltungstätigkeit	68.289,16	69.100,00	-810,84
2111	Erträge aus eigenen Abgaben	0,00	0,00	0,00
2112	Erträge aus Ertragsanteilen	0,00	0,00	0,00
2113	Erträge aus Gebühren	0,00	0,00	0,00
2114	Erträge aus Leistungen	19.211,12	22.200,00	-2.988,88
2115	Erträge aus Besitz und wirtschaftlicher Tätigkeit	6.718,56	6.700,00	18,56
2116	Erträge aus Veräußerung und sonstige Erträge	42.359,48	40.200,00	2.159,48
2117	Nicht finanzierungswirksame operative Erträge	0,00	0,00	0,00
212	Erträge aus Transfers	7.526,96	7.500,00	26,96
2121	Transferertrag von Trägern des öffentlichen Rechts	0,00	0,00	0,00
2122	Transferertrag von Beteiligungen	0,00	0,00	0,00
2123	Transferertrag von Unternehmen (mit Finanzunternehmen)	0,00	0,00	0,00
2124	Transferertrag von Haushalten und Organisationen ohne Erwerbscharakter	7.526,96	7.500,00	26,96
2125	Transferertrag vom Ausland	0,00	0,00	0,00
2126	Investitions- und Tilgungszuschüsse zwischen Unternehmungen und Betrieben der Gebietskörperschaft und der Gebietskörperschaft	0,00	0,00	0,00
2127	Nicht finanzierungswirksamer Transferertrag	0,00	0,00	0,00
213	Finanzerträge	0,00	0,00	0,00
2131	Erträge aus Zinsen	0,00	0,00	0,00
2132	Erträge aus Zinsen aus derivativen Finanzinstrumenten mit und ohne Grundgeschäft	0,00	0,00	0,00
2133	Erträge aus Gewinnentnahmen von marktbestimmten Betrieben	0,00	0,00	0,00
2134	Sonstige Finanzerträge	0,00	0,00	0,00
2135	Erträge aus Dividenden/Gewinnausschüttungen	0,00	0,00	0,00
2136	Sonstige nicht finanzierungswirksame Finanzerträge	0,00	0,00	0,00
21	Summe Erträge	75.816,12	76.600,00	-783,88
221	Personalaufwand	361.051,91	338.800,00	22.251,91
2211	Personalaufwand (Bezüge, Nebengebühren, Mehrleistungen)	275.455,90	272.400,00	3.055,90
2212	Gesetzlicher und freiwilliger Sozialaufwand	63.249,49	62.200,00	1.049,49
2213	Sonstiger Personalaufwand	0,00	0,00	0,00
2214	Nicht finanzierungswirksamer Personalaufwand	22.346,52	4.200,00	18.146,52
222	Sachaufwand	267.962,50	258.300,00	9.662,50
2221	Gebrauchs- und Verbrauchsgüter, Handelswaren	23.728,69	24.100,00	-371,31
2222	Verwaltungs- und Betriebsaufwand	22.579,22	24.200,00	-1.620,78
2223	Leasing- und Mietaufwand	2.630,16	2.700,00	-69,84
2224	Instandhaltung	1.573,97	1.400,00	173,97
2225	Sonstiger Sachaufwand	194.707,82	197.500,00	-2.792,18
2226	Nicht finanzierungswirksamer Sachaufwand	22.742,64	8.400,00	14.342,64

Vertretungskörper und allgemeine Verwaltung (Gruppe 0)

MVAG	Mittelverwendungs- und aufbringungsgruppen (1. und 2. Ebene)	RA 2025	VA 2025	RA - VA
223	Transferaufwand	87.981,37	88.900,00	-918,63
2231	Transferaufwand an Träger des öffentlichen Rechts	82.146,31	83.100,00	-953,69
2232	Transferaufwand an Beteiligungen	0,00	0,00	0,00
2233	Transferaufwand an Unternehmen (mit Finanzunternehmen)	0,00	0,00	0,00
2234	Transferaufwand an Haushalte und Organisationen ohne Erwerbscharakter	5.835,06	5.800,00	35,06
2235	Transferaufwand an das Ausland	0,00	0,00	0,00
2236	Investitions- und Tilgungszuschüsse zwischen Unternehmungen und Betrieben der Gebietskörperschaft und der Gebietskörperschaft	0,00	0,00	0,00
2237	Nicht finanzierungswirksamer Transferaufwand	0,00	0,00	0,00
224	Finanzaufwand	0,00	0,00	0,00
2241	Aufwendungen für Zinsen	0,00	0,00	0,00
2242	Zinsen und sonstige Aufwendungen aus derivativen Finanzinstrumenten mit und ohne Grundgeschäft	0,00	0,00	0,00
2243	Gewinnentnahmen von Unternehmungen und marktbestimmten Betrieben der Gebietskörperschaft (innerhalb der Gebietskörperschaft)	0,00	0,00	0,00
2244	Sonstiger Finanzaufwand	0,00	0,00	0,00
2245	Nicht finanzierungswirksamer Finanzaufwand	0,00	0,00	0,00
22	Summe Aufwendungen	716.995,78	686.000,00	30.995,78
SA0	Saldo (0) Nettoergebnis (21 - 22)	-641.179,66	-609.400,00	-31.779,66
230	Entnahmen von Haushaltsrücklagen	0,00	0,00	0,00
2301	Entnahmen von Haushaltsrücklagen	0,00	0,00	0,00
240	Zuweisungen an Haushaltsrücklagen	0,00	0,00	0,00
2401	Zuweisungen an Haushaltsrücklagen	0,00	0,00	0,00
SA01	Saldo (01) Haushaltsrücklagen (230 - 240)	0,00	0,00	0,00
SA00	Saldo (00) Nettoergebnis nach Haushaltsrücklagen (Saldo 0 + Saldo 01)	-641.179,66	-609.400,00	-31.779,66

Öffentliche Ordnung und Sicherheit (Gruppe 1)

MVAG	Mittelverwendungs- und aufbringungsgruppen (1. und 2. Ebene)	RA 2025	VA 2025	RA - VA
211	Erträge aus der operativen Verwaltungstätigkeit	12.952,34	12.700,00	252,34
2111	Erträge aus eigenen Abgaben	0,00	0,00	0,00
2112	Erträge aus Ertragsanteilen	0,00	0,00	0,00
2113	Erträge aus Gebühren	0,00	0,00	0,00
2114	Erträge aus Leistungen	5.789,00	5.500,00	289,00
2115	Erträge aus Besitz und wirtschaftlicher Tätigkeit	0,00	0,00	0,00
2116	Erträge aus Veräußerung und sonstige Erträge	7.163,34	7.200,00	-36,66
2117	Nicht finanzierungswirksame operative Erträge	0,00	0,00	0,00
212	Erträge aus Transfers	9.010,02	5.800,00	3.210,02
2121	Transferertrag von Trägern des öffentlichen Rechts	1.248,25	1.300,00	-51,75
2122	Transferertrag von Beteiligungen	0,00	0,00	0,00
2123	Transferertrag von Unternehmen (mit Finanzunternehmen)	0,00	0,00	0,00
2124	Transferertrag von Haushalten und Organisationen ohne Erwerbscharakter	0,00	0,00	0,00
2125	Transferertrag vom Ausland	0,00	0,00	0,00
2126	Investitions- und Tilgungszuschüsse zwischen Unternehmungen und Betrieben der Gebietskörperschaft und der Gebietskörperschaft	0,00	0,00	0,00
2127	Nicht finanzierungswirksamer Transferertrag	7.761,77	4.500,00	3.261,77
213	Finanzerträge	0,00	0,00	0,00
2131	Erträge aus Zinsen	0,00	0,00	0,00
2132	Erträge aus Zinsen aus derivativen Finanzinstrumenten mit und ohne Grundgeschäft	0,00	0,00	0,00
2133	Erträge aus Gewinnentnahmen von marktbestimmten Betrieben	0,00	0,00	0,00
2134	Sonstige Finanzerträge	0,00	0,00	0,00
2135	Erträge aus Dividenden/Gewinnausschüttungen	0,00	0,00	0,00
2136	Sonstige nicht finanzierungswirksame Finanzerträge	0,00	0,00	0,00
21	Summe Erträge	21.962,36	18.500,00	3.462,36
221	Personalaufwand	0,00	0,00	0,00
2211	Personalaufwand (Bezüge, Nebengebühren, Mehrleistungen)	0,00	0,00	0,00
2212	Gesetzlicher und freiwilliger Sozialaufwand	0,00	0,00	0,00
2213	Sonstiger Personalaufwand	0,00	0,00	0,00
2214	Nicht finanzierungswirksamer Personalaufwand	0,00	0,00	0,00
222	Sachaufwand	52.442,53	47.500,00	4.942,53
2221	Gebrauchs- und Verbrauchsgüter, Handelswaren	0,00	100,00	-100,00
2222	Verwaltungs- und Betriebsaufwand	20.771,53	19.400,00	1.371,53
2223	Leasing- und Mietaufwand	0,00	0,00	0,00
2224	Instandhaltung	0,00	0,00	0,00
2225	Sonstiger Sachaufwand	3.097,10	3.600,00	-502,90
2226	Nicht finanzierungswirksamer Sachaufwand	28.573,90	24.400,00	4.173,90

Öffentliche Ordnung und Sicherheit (Gruppe 1)

MVAG	Mittelverwendungs- und aufbringungsgruppen (1. und 2. Ebene)	RA 2025	VA 2025	RA - VA
223	Transferaufwand	8.447,00	8.400,00	47,00
2231	Transferaufwand an Träger des öffentlichen Rechts	0,00	0,00	0,00
2232	Transferaufwand an Beteiligungen	0,00	0,00	0,00
2233	Transferaufwand an Unternehmen (mit Finanzunternehmen)	0,00	0,00	0,00
2234	Transferaufwand an Haushalte und Organisationen ohne Erwerbscharakter	8.447,00	8.400,00	47,00
2235	Transferaufwand an das Ausland	0,00	0,00	0,00
2236	Investitions- und Tilgungszuschüsse zwischen Unternehmungen und Betrieben der Gebietskörperschaft und der Gebietskörperschaft	0,00	0,00	0,00
2237	Nicht finanzierungswirksamer Transferaufwand	0,00	0,00	0,00
224	Finanzaufwand	3.090,54	3.100,00	-9,46
2241	Aufwendungen für Zinsen	3.090,54	3.100,00	-9,46
2242	Zinsen und sonstige Aufwendungen aus derivativen Finanzinstrumenten mit und ohne Grundgeschäft	0,00	0,00	0,00
2243	Gewinnentnahmen von Unternehmungen und marktbestimmten Betrieben der Gebietskörperschaft (innerhalb der Gebietskörperschaft)	0,00	0,00	0,00
2244	Sonstiger Finanzaufwand	0,00	0,00	0,00
2245	Nicht finanzierungswirksamer Finanzaufwand	0,00	0,00	0,00
22	Summe Aufwendungen	63.980,07	59.000,00	4.980,07
SA0	Saldo (0) Nettoergebnis (21 - 22)	-42.017,71	-40.500,00	-1.517,71
230	Entnahmen von Haushaltsrücklagen	0,00	0,00	0,00
2301	Entnahmen von Haushaltsrücklagen	0,00	0,00	0,00
240	Zuweisungen an Haushaltsrücklagen	0,00	0,00	0,00
2401	Zuweisungen an Haushaltsrücklagen	0,00	0,00	0,00
SA01	Saldo (01) Haushaltsrücklagen (230 - 240)	0,00	0,00	0,00
SA00	Saldo (00) Nettoergebnis nach Haushaltsrücklagen (Saldo 0 + Saldo 01)	-42.017,71	-40.500,00	-1.517,71

Unterricht, Erziehung, Sport und Wissenschaft (Gruppe 2)

MVAG	Mittelverwendungs- und aufbringungsgruppen (1. und 2. Ebene)	RA 2025	VA 2025	RA - VA
211	Erträge aus der operativen Verwaltungstätigkeit	59.038,18	54.800,00	4.238,18
2111	Erträge aus eigenen Abgaben	0,00	0,00	0,00
2112	Erträge aus Ertragsanteilen	0,00	0,00	0,00
2113	Erträge aus Gebühren	0,00	0,00	0,00
2114	Erträge aus Leistungen	49.910,30	48.000,00	1.910,30
2115	Erträge aus Besitz und wirtschaftlicher Tätigkeit	0,00	0,00	0,00
2116	Erträge aus Veräußerung und sonstige Erträge	6.482,09	6.800,00	-317,91
2117	Nicht finanzierungswirksame operative Erträge	2.645,79	0,00	2.645,79
212	Erträge aus Transfers	273.446,27	225.600,00	47.846,27
2121	Transferertrag von Trägern des öffentlichen Rechts	247.034,83	224.500,00	22.534,83
2122	Transferertrag von Beteiligungen	0,00	0,00	0,00
2123	Transferertrag von Unternehmen (mit Finanzunternehmen)	0,00	0,00	0,00
2124	Transferertrag von Haushalten und Organisationen ohne Erwerbscharakter	0,00	0,00	0,00
2125	Transferertrag vom Ausland	0,00	0,00	0,00
2126	Investitions- und Tilgungszuschüsse zwischen Unternehmungen und Betrieben der Gebietskörperschaft und der Gebietskörperschaft	0,00	0,00	0,00
2127	Nicht finanzierungswirksamer Transferertrag	26.411,44	1.100,00	25.311,44
213	Finanzerträge	0,00	0,00	0,00
2131	Erträge aus Zinsen	0,00	0,00	0,00
2132	Erträge aus Zinsen aus derivativen Finanzinstrumenten mit und ohne Grundgeschäft	0,00	0,00	0,00
2133	Erträge aus Gewinnentnahmen von marktbestimmten Betrieben	0,00	0,00	0,00
2134	Sonstige Finanzerträge	0,00	0,00	0,00
2135	Erträge aus Dividenden/Gewinnausschüttungen	0,00	0,00	0,00
2136	Sonstige nicht finanzierungswirksame Finanzerträge	0,00	0,00	0,00
21	Summe Erträge	332.484,45	280.400,00	52.084,45
221	Personalaufwand	405.612,40	396.900,00	8.712,40
2211	Personalaufwand (Bezüge, Nebengebühren, Mehrleistungen)	331.564,66	329.500,00	2.064,66
2212	Gesetzlicher und freiwilliger Sozialaufwand	64.108,24	65.200,00	-1.091,76
2213	Sonstiger Personalaufwand	0,00	0,00	0,00
2214	Nicht finanzierungswirksamer Personalaufwand	9.939,50	2.200,00	7.739,50
222	Sachaufwand	493.564,46	475.500,00	18.064,46
2221	Gebrauchs- und Verbrauchsgüter, Handelswaren	41.047,10	49.800,00	-8.752,90
2222	Verwaltungs- und Betriebsaufwand	20.116,46	23.300,00	-3.183,54
2223	Leasing- und Mietaufwand	174.351,32	174.400,00	-48,68
2224	Instandhaltung	7.525,88	11.300,00	-3.774,12
2225	Sonstiger Sachaufwand	75.984,66	77.000,00	-1.015,34
2226	Nicht finanzierungswirksamer Sachaufwand	174.539,04	139.700,00	34.839,04

Unterricht, Erziehung, Sport und Wissenschaft (Gruppe 2)

MVAG	Mittelverwendungs- und aufbringungsgruppen (1. und 2. Ebene)	RA 2025	VA 2025	RA - VA
223	Transferaufwand	234.077,27	234.000,00	77,27
2231	Transferaufwand an Träger des öffentlichen Rechts	227.455,36	227.400,00	55,36
2232	Transferaufwand an Beteiligungen	0,00	0,00	0,00
2233	Transferaufwand an Unternehmen (mit Finanzunternehmen)	0,00	0,00	0,00
2234	Transferaufwand an Haushalte und Organisationen ohne Erwerbscharakter	6.621,91	6.600,00	21,91
2235	Transferaufwand an das Ausland	0,00	0,00	0,00
2236	Investitions- und Tilgungszuschüsse zwischen Unternehmungen und Betrieben der Gebietskörperschaft und der Gebietskörperschaft	0,00	0,00	0,00
2237	Nicht finanzierungswirksamer Transferaufwand	0,00	0,00	0,00
224	Finanzaufwand	104.365,61	104.500,00	-134,39
2241	Aufwendungen für Zinsen	104.365,61	104.500,00	-134,39
2242	Zinsen und sonstige Aufwendungen aus derivativen Finanzinstrumenten mit und ohne Grundgeschäft	0,00	0,00	0,00
2243	Gewinnentnahmen von Unternehmungen und marktbestimmten Betrieben der Gebietskörperschaft (innerhalb der Gebietskörperschaft)	0,00	0,00	0,00
2244	Sonstiger Finanzaufwand	0,00	0,00	0,00
2245	Nicht finanzierungswirksamer Finanzaufwand	0,00	0,00	0,00
22	Summe Aufwendungen	1.237.619,74	1.210.900,00	26.719,74
SA0	Saldo (0) Nettoergebnis (21 - 22)	-905.135,29	-930.500,00	25.364,71
230	Entnahmen von Haushaltsrücklagen	200.000,00	200.000,00	0,00
2301	Entnahmen von Haushaltsrücklagen	200.000,00	200.000,00	0,00
240	Zuweisungen an Haushaltsrücklagen	200.000,00	200.000,00	0,00
2401	Zuweisungen an Haushaltsrücklagen	200.000,00	200.000,00	0,00
SA01	Saldo (01) Haushaltsrücklagen (230 - 240)	0,00	0,00	0,00
SA00	Saldo (00) Nettoergebnis nach Haushaltsrücklagen (Saldo 0 + Saldo 01)	-905.135,29	-930.500,00	25.364,71

Kunst, Kultur und Kultus (Gruppe 3)

MVAG	Mittelverwendungs- und aufbringungsgruppen (1. und 2. Ebene)	RA 2025	VA 2025	RA - VA
211	Erträge aus der operativen Verwaltungstätigkeit	0,00	0,00	0,00
2111	Erträge aus eigenen Abgaben	0,00	0,00	0,00
2112	Erträge aus Ertragsanteilen	0,00	0,00	0,00
2113	Erträge aus Gebühren	0,00	0,00	0,00
2114	Erträge aus Leistungen	0,00	0,00	0,00
2115	Erträge aus Besitz und wirtschaftlicher Tätigkeit	0,00	0,00	0,00
2116	Erträge aus Veräußerung und sonstige Erträge	0,00	0,00	0,00
2117	Nicht finanzierungswirksame operative Erträge	0,00	0,00	0,00
212	Erträge aus Transfers	0,00	0,00	0,00
2121	Transferertrag von Trägern des öffentlichen Rechts	0,00	0,00	0,00
2122	Transferertrag von Beteiligungen	0,00	0,00	0,00
2123	Transferertrag von Unternehmen (mit Finanzunternehmen)	0,00	0,00	0,00
2124	Transferertrag von Haushalten und Organisationen ohne Erwerbscharakter	0,00	0,00	0,00
2125	Transferertrag vom Ausland	0,00	0,00	0,00
2126	Investitions- und Tilgungszuschüsse zwischen Unternehmungen und Betrieben der Gebietskörperschaft und der Gebietskörperschaft	0,00	0,00	0,00
2127	Nicht finanzierungswirksamer Transferertrag	0,00	0,00	0,00
213	Finanzerträge	0,00	0,00	0,00
2131	Erträge aus Zinsen	0,00	0,00	0,00
2132	Erträge aus Zinsen aus derivativen Finanzinstrumenten mit und ohne Grundgeschäft	0,00	0,00	0,00
2133	Erträge aus Gewinnentnahmen von marktbestimmten Betrieben	0,00	0,00	0,00
2134	Sonstige Finanzerträge	0,00	0,00	0,00
2135	Erträge aus Dividenden/Gewinnausschüttungen	0,00	0,00	0,00
2136	Sonstige nicht finanzierungswirksame Finanzerträge	0,00	0,00	0,00
21	Summe Erträge	0,00	0,00	0,00
221	Personalaufwand	0,00	0,00	0,00
2211	Personalaufwand (Bezüge, Nebengebühren, Mehrleistungen)	0,00	0,00	0,00
2212	Gesetzlicher und freiwilliger Sozialaufwand	0,00	0,00	0,00
2213	Sonstiger Personalaufwand	0,00	0,00	0,00
2214	Nicht finanzierungswirksamer Personalaufwand	0,00	0,00	0,00
222	Sachaufwand	16.733,28	18.400,00	-1.666,72
2221	Gebrauchs- und Verbrauchsgüter, Handelswaren	0,00	0,00	0,00
2222	Verwaltungs- und Betriebsaufwand	715,45	700,00	15,45
2223	Leasing- und Mietaufwand	0,00	0,00	0,00
2224	Instandhaltung	0,00	0,00	0,00
2225	Sonstiger Sachaufwand	7.297,29	9.000,00	-1.702,71
2226	Nicht finanzierungswirksamer Sachaufwand	8.720,54	8.700,00	20,54

Kunst, Kultur und Kultus (Gruppe 3)

MVAG	Mittelverwendungs- und aufbringungsgruppen (1. und 2. Ebene)	RA 2025	VA 2025	RA - VA
223	Transferaufwand	33.784,47	33.300,00	484,47
2231	Transferaufwand an Träger des öffentlichen Rechts	32.059,57	31.600,00	459,57
2232	Transferaufwand an Beteiligungen	0,00	0,00	0,00
2233	Transferaufwand an Unternehmen (mit Finanzunternehmen)	0,00	0,00	0,00
2234	Transferaufwand an Haushalte und Organisationen ohne Erwerbscharakter	1.724,90	1.700,00	24,90
2235	Transferaufwand an das Ausland	0,00	0,00	0,00
2236	Investitions- und Tilgungszuschüsse zwischen Unternehmungen und Betrieben der Gebietskörperschaft und der Gebietskörperschaft	0,00	0,00	0,00
2237	Nicht finanzierungswirksamer Transferaufwand	0,00	0,00	0,00
224	Finanzaufwand	0,00	0,00	0,00
2241	Aufwendungen für Zinsen	0,00	0,00	0,00
2242	Zinsen und sonstige Aufwendungen aus derivativen Finanzinstrumenten mit und ohne Grundgeschäft	0,00	0,00	0,00
2243	Gewinnentnahmen von Unternehmungen und marktbestimmten Betrieben der Gebietskörperschaft (innerhalb der Gebietskörperschaft)	0,00	0,00	0,00
2244	Sonstiger Finanzaufwand	0,00	0,00	0,00
2245	Nicht finanzierungswirksamer Finanzaufwand	0,00	0,00	0,00
22	Summe Aufwendungen	50.517,75	51.700,00	-1.182,25
SA0	Saldo (0) Nettoergebnis (21 - 22)	-50.517,75	-51.700,00	1.182,25
230	Entnahmen von Haushaltsrücklagen	0,00	0,00	0,00
2301	Entnahmen von Haushaltsrücklagen	0,00	0,00	0,00
240	Zuweisungen an Haushaltsrücklagen	0,00	0,00	0,00
2401	Zuweisungen an Haushaltsrücklagen	0,00	0,00	0,00
SA01	Saldo (01) Haushaltsrücklagen (230 - 240)	0,00	0,00	0,00
SA00	Saldo (00) Nettoergebnis nach Haushaltsrücklagen (Saldo 0 + Saldo 01)	-50.517,75	-51.700,00	1.182,25

Soziale Wohlfahrt und Wohnbauförderung (Gruppe 4)

MVAG	Mittelverwendungs- und aufbringungsgruppen (1. und 2. Ebene)	RA 2025	VA 2025	RA - VA
211	Erträge aus der operativen Verwaltungstätigkeit	562,77	0,00	562,77
2111	Erträge aus eigenen Abgaben	0,00	0,00	0,00
2112	Erträge aus Ertragsanteilen	0,00	0,00	0,00
2113	Erträge aus Gebühren	0,00	0,00	0,00
2114	Erträge aus Leistungen	0,00	0,00	0,00
2115	Erträge aus Besitz und wirtschaftlicher Tätigkeit	0,00	0,00	0,00
2116	Erträge aus Veräußerung und sonstige Erträge	562,77	0,00	562,77
2117	Nicht finanzierungswirksame operative Erträge	0,00	0,00	0,00
212	Erträge aus Transfers	45.893,86	46.900,00	-1.006,14
2121	Transferertrag von Trägern des öffentlichen Rechts	45.893,86	46.900,00	-1.006,14
2122	Transferertrag von Beteiligungen	0,00	0,00	0,00
2123	Transferertrag von Unternehmen (mit Finanzunternehmen)	0,00	0,00	0,00
2124	Transferertrag von Haushalten und Organisationen ohne Erwerbscharakter	0,00	0,00	0,00
2125	Transferertrag vom Ausland	0,00	0,00	0,00
2126	Investitions- und Tilgungszuschüsse zwischen Unternehmungen und Betrieben der Gebietskörperschaft und der Gebietskörperschaft	0,00	0,00	0,00
2127	Nicht finanzierungswirksamer Transferertrag	0,00	0,00	0,00
213	Finanzerträge	0,00	0,00	0,00
2131	Erträge aus Zinsen	0,00	0,00	0,00
2132	Erträge aus Zinsen aus derivativen Finanzinstrumenten mit und ohne Grundgeschäft	0,00	0,00	0,00
2133	Erträge aus Gewinnentnahmen von marktbestimmten Betrieben	0,00	0,00	0,00
2134	Sonstige Finanzerträge	0,00	0,00	0,00
2135	Erträge aus Dividenden/Gewinnausschüttungen	0,00	0,00	0,00
2136	Sonstige nicht finanzierungswirksame Finanzerträge	0,00	0,00	0,00
21	Summe Erträge	46.456,63	46.900,00	-443,37
221	Personalaufwand	0,00	0,00	0,00
2211	Personalaufwand (Bezüge, Nebengebühren, Mehrleistungen)	0,00	0,00	0,00
2212	Gesetzlicher und freiwilliger Sozialaufwand	0,00	0,00	0,00
2213	Sonstiger Personalaufwand	0,00	0,00	0,00
2214	Nicht finanzierungswirksamer Personalaufwand	0,00	0,00	0,00
222	Sachaufwand	996,20	1.000,00	-3,80
2221	Gebrauchs- und Verbrauchsgüter, Handelswaren	496,20	500,00	-3,80
2222	Verwaltungs- und Betriebsaufwand	500,00	500,00	0,00
2223	Leasing- und Mietaufwand	0,00	0,00	0,00
2224	Instandhaltung	0,00	0,00	0,00
2225	Sonstiger Sachaufwand	0,00	0,00	0,00
2226	Nicht finanzierungswirksamer Sachaufwand	0,00	0,00	0,00

Soziale Wohlfahrt und Wohnbauförderung (Gruppe 4)

MVAG	Mittelverwendungs- und aufbringungsgruppen (1. und 2. Ebene)	RA 2025	VA 2025	RA - VA
223	Transferaufwand	402.201,45	407.600,00	-5.398,55
2231	Transferaufwand an Träger des öffentlichen Rechts	399.170,55	403.300,00	-4.129,45
2232	Transferaufwand an Beteiligungen	0,00	0,00	0,00
2233	Transferaufwand an Unternehmen (mit Finanzunternehmen)	0,00	0,00	0,00
2234	Transferaufwand an Haushalte und Organisationen ohne Erwerbscharakter	3.030,90	4.300,00	-1.269,10
2235	Transferaufwand an das Ausland	0,00	0,00	0,00
2236	Investitions- und Tilgungszuschüsse zwischen Unternehmungen und Betrieben der Gebietskörperschaft und der Gebietskörperschaft	0,00	0,00	0,00
2237	Nicht finanzierungswirksamer Transferaufwand	0,00	0,00	0,00
224	Finanzaufwand	0,00	0,00	0,00
2241	Aufwendungen für Zinsen	0,00	0,00	0,00
2242	Zinsen und sonstige Aufwendungen aus derivativen Finanzinstrumenten mit und ohne Grundgeschäft	0,00	0,00	0,00
2243	Gewinnentnahmen von Unternehmungen und marktbestimmten Betrieben der Gebietskörperschaft (innerhalb der Gebietskörperschaft)	0,00	0,00	0,00
2244	Sonstiger Finanzaufwand	0,00	0,00	0,00
2245	Nicht finanzierungswirksamer Finanzaufwand	0,00	0,00	0,00
22	Summe Aufwendungen	403.197,65	408.600,00	-5.402,35
SA0	Saldo (0) Nettoergebnis (21 - 22)	-356.741,02	-361.700,00	4.958,98
230	Entnahmen von Haushaltsrücklagen	0,00	0,00	0,00
2301	Entnahmen von Haushaltsrücklagen	0,00	0,00	0,00
240	Zuweisungen an Haushaltsrücklagen	0,00	0,00	0,00
2401	Zuweisungen an Haushaltsrücklagen	0,00	0,00	0,00
SA01	Saldo (01) Haushaltsrücklagen (230 - 240)	0,00	0,00	0,00
SA00	Saldo (00) Nettoergebnis nach Haushaltsrücklagen (Saldo 0 + Saldo 01)	-356.741,02	-361.700,00	4.958,98

Gesundheit (Gruppe 5)

MVAG	Mittelverwendungs- und aufbringungsgruppen (1. und 2. Ebene)	RA 2025	VA 2025	RA - VA
211	Erträge aus der operativen Verwaltungstätigkeit	0,00	0,00	0,00
2111	Erträge aus eigenen Abgaben	0,00	0,00	0,00
2112	Erträge aus Ertragsanteilen	0,00	0,00	0,00
2113	Erträge aus Gebühren	0,00	0,00	0,00
2114	Erträge aus Leistungen	0,00	0,00	0,00
2115	Erträge aus Besitz und wirtschaftlicher Tätigkeit	0,00	0,00	0,00
2116	Erträge aus Veräußerung und sonstige Erträge	0,00	0,00	0,00
2117	Nicht finanzierungswirksame operative Erträge	0,00	0,00	0,00
212	Erträge aus Transfers	6.092,40	6.100,00	-7,60
2121	Transferertrag von Trägern des öffentlichen Rechts	6.092,40	6.100,00	-7,60
2122	Transferertrag von Beteiligungen	0,00	0,00	0,00
2123	Transferertrag von Unternehmen (mit Finanzunternehmen)	0,00	0,00	0,00
2124	Transferertrag von Haushalten und Organisationen ohne Erwerbscharakter	0,00	0,00	0,00
2125	Transferertrag vom Ausland	0,00	0,00	0,00
2126	Investitions- und Tilgungszuschüsse zwischen Unternehmungen und Betrieben der Gebietskörperschaft und der Gebietskörperschaft	0,00	0,00	0,00
2127	Nicht finanzierungswirksamer Transferertrag	0,00	0,00	0,00
213	Finanzerträge	0,00	0,00	0,00
2131	Erträge aus Zinsen	0,00	0,00	0,00
2132	Erträge aus Zinsen aus derivativen Finanzinstrumenten mit und ohne Grundgeschäft	0,00	0,00	0,00
2133	Erträge aus Gewinnentnahmen von marktbestimmten Betrieben	0,00	0,00	0,00
2134	Sonstige Finanzerträge	0,00	0,00	0,00
2135	Erträge aus Dividenden/Gewinnausschüttungen	0,00	0,00	0,00
2136	Sonstige nicht finanzierungswirksame Finanzerträge	0,00	0,00	0,00
21	Summe Erträge	6.092,40	6.100,00	-7,60
221	Personalaufwand	1.315,60	1.300,00	15,60
2211	Personalaufwand (Bezüge, Nebengebühren, Mehrleistungen)	0,00	0,00	0,00
2212	Gesetzlicher und freiwilliger Sozialaufwand	1.315,60	1.300,00	15,60
2213	Sonstiger Personalaufwand	0,00	0,00	0,00
2214	Nicht finanzierungswirksamer Personalaufwand	0,00	0,00	0,00
222	Sachaufwand	4.619,27	1.600,00	3.019,27
2221	Gebrauchs- und Verbrauchsgüter, Handelswaren	0,00	0,00	0,00
2222	Verwaltungs- und Betriebsaufwand	0,00	0,00	0,00
2223	Leasing- und Mietaufwand	0,00	0,00	0,00
2224	Instandhaltung	0,00	0,00	0,00
2225	Sonstiger Sachaufwand	4.619,27	1.600,00	3.019,27
2226	Nicht finanzierungswirksamer Sachaufwand	0,00	0,00	0,00

Gesundheit (Gruppe 5)

MVAG	Mittelverwendungs- und aufbringungsgruppen (1. und 2. Ebene)	RA 2025	VA 2025	RA - VA
223	Transferaufwand	534.934,32	536.600,00	-1.665,68
2231	Transferaufwand an Träger des öffentlichen Rechts	534.934,32	536.600,00	-1.665,68
2232	Transferaufwand an Beteiligungen	0,00	0,00	0,00
2233	Transferaufwand an Unternehmen (mit Finanzunternehmen)	0,00	0,00	0,00
2234	Transferaufwand an Haushalte und Organisationen ohne Erwerbscharakter	0,00	0,00	0,00
2235	Transferaufwand an das Ausland	0,00	0,00	0,00
2236	Investitions- und Tilgungszuschüsse zwischen Unternehmungen und Betrieben der Gebietskörperschaft und der Gebietskörperschaft	0,00	0,00	0,00
2237	Nicht finanzierungswirksamer Transferaufwand	0,00	0,00	0,00
224	Finanzaufwand	0,00	0,00	0,00
2241	Aufwendungen für Zinsen	0,00	0,00	0,00
2242	Zinsen und sonstige Aufwendungen aus derivativen Finanzinstrumenten mit und ohne Grundgeschäft	0,00	0,00	0,00
2243	Gewinnentnahmen von Unternehmungen und marktbestimmten Betrieben der Gebietskörperschaft (innerhalb der Gebietskörperschaft)	0,00	0,00	0,00
2244	Sonstiger Finanzaufwand	0,00	0,00	0,00
2245	Nicht finanzierungswirksamer Finanzaufwand	0,00	0,00	0,00
22	Summe Aufwendungen	540.869,19	539.500,00	1.369,19
SA0	Saldo (0) Nettoergebnis (21 - 22)	-534.776,79	-533.400,00	-1.376,79
230	Entnahmen von Haushaltsrücklagen	0,00	0,00	0,00
2301	Entnahmen von Haushaltsrücklagen	0,00	0,00	0,00
240	Zuweisungen an Haushaltsrücklagen	0,00	0,00	0,00
2401	Zuweisungen an Haushaltsrücklagen	0,00	0,00	0,00
SA01	Saldo (01) Haushaltsrücklagen (230 - 240)	0,00	0,00	0,00
SA00	Saldo (00) Nettoergebnis nach Haushaltsrücklagen (Saldo 0 + Saldo 01)	-534.776,79	-533.400,00	-1.376,79

Straßen- und Wasserbau, Verkehr (Gruppe 6)

MVAG	Mittelverwendungs- und aufbringungsgruppen (1. und 2. Ebene)	RA 2025	VA 2025	RA - VA
211	Erträge aus der operativen Verwaltungstätigkeit	20.810,62	20.800,00	10,62
2111	Erträge aus eigenen Abgaben	0,00	0,00	0,00
2112	Erträge aus Ertragsanteilen	0,00	0,00	0,00
2113	Erträge aus Gebühren	0,00	0,00	0,00
2114	Erträge aus Leistungen	0,00	0,00	0,00
2115	Erträge aus Besitz und wirtschaftlicher Tätigkeit	0,00	0,00	0,00
2116	Erträge aus Veräußerung und sonstige Erträge	20.810,62	20.800,00	10,62
2117	Nicht finanzierungswirksame operative Erträge	0,00	0,00	0,00
212	Erträge aus Transfers	182.979,31	330.000,00	-147.020,69
2121	Transferertrag von Trägern des öffentlichen Rechts	150.713,77	300.700,00	-149.986,23
2122	Transferertrag von Beteiligungen	0,00	0,00	0,00
2123	Transferertrag von Unternehmen (mit Finanzunternehmen)	0,00	0,00	0,00
2124	Transferertrag von Haushalten und Organisationen ohne Erwerbscharakter	4.800,00	3.000,00	1.800,00
2125	Transferertrag vom Ausland	0,00	0,00	0,00
2126	Investitions- und Tilgungszuschüsse zwischen Unternehmungen und Betrieben der Gebietskörperschaft und der Gebietskörperschaft	0,00	0,00	0,00
2127	Nicht finanzierungswirksamer Transferertrag	27.465,54	26.300,00	1.165,54
213	Finanzerträge	9,38	100,00	-90,62
2131	Erträge aus Zinsen	9,38	100,00	-90,62
2132	Erträge aus Zinsen aus derivativen Finanzinstrumenten mit und ohne Grundgeschäft	0,00	0,00	0,00
2133	Erträge aus Gewinnentnahmen von marktbestimmten Betrieben	0,00	0,00	0,00
2134	Sonstige Finanzerträge	0,00	0,00	0,00
2135	Erträge aus Dividenden/Gewinnausschüttungen	0,00	0,00	0,00
2136	Sonstige nicht finanzierungswirksame Finanzerträge	0,00	0,00	0,00
21	Summe Erträge	203.799,31	350.900,00	-147.100,69
221	Personalaufwand	0,00	0,00	0,00
2211	Personalaufwand (Bezüge, Nebengebühren, Mehrleistungen)	0,00	0,00	0,00
2212	Gesetzlicher und freiwilliger Sozialaufwand	0,00	0,00	0,00
2213	Sonstiger Personalaufwand	0,00	0,00	0,00
2214	Nicht finanzierungswirksamer Personalaufwand	0,00	0,00	0,00
222	Sachaufwand	388.278,64	406.000,00	-17.721,36
2221	Gebrauchs- und Verbrauchsgüter, Handelswaren	572,56	1.700,00	-1.127,44
2222	Verwaltungs- und Betriebsaufwand	21.801,36	27.800,00	-5.998,64
2223	Leasing- und Mietaufwand	276,71	300,00	-23,29
2224	Instandhaltung	81.484,65	85.000,00	-3.515,35
2225	Sonstiger Sachaufwand	24.911,33	27.400,00	-2.488,67
2226	Nicht finanzierungswirksamer Sachaufwand	259.232,03	263.800,00	-4.567,97

Straßen- und Wasserbau, Verkehr (Gruppe 6)

MVAG	Mittelverwendungs- und aufbringungsgruppen (1. und 2. Ebene)	RA 2025	VA 2025	RA - VA
223	Transferaufwand	0,00	0,00	0,00
2231	Transferaufwand an Träger des öffentlichen Rechts	0,00	0,00	0,00
2232	Transferaufwand an Beteiligungen	0,00	0,00	0,00
2233	Transferaufwand an Unternehmen (mit Finanzunternehmen)	0,00	0,00	0,00
2234	Transferaufwand an Haushalte und Organisationen ohne Erwerbscharakter	0,00	0,00	0,00
2235	Transferaufwand an das Ausland	0,00	0,00	0,00
2236	Investitions- und Tilgungszuschüsse zwischen Unternehmungen und Betrieben der Gebietskörperschaft und der Gebietskörperschaft	0,00	0,00	0,00
2237	Nicht finanzierungswirksamer Transferaufwand	0,00	0,00	0,00
224	Finanzaufwand	54.355,72	56.600,00	-2.244,28
2241	Aufwendungen für Zinsen	54.355,72	56.600,00	-2.244,28
2242	Zinsen und sonstige Aufwendungen aus derivativen Finanzinstrumenten mit und ohne Grundgeschäft	0,00	0,00	0,00
2243	Gewinnentnahmen von Unternehmungen und marktbestimmten Betrieben der Gebietskörperschaft (innerhalb der Gebietskörperschaft)	0,00	0,00	0,00
2244	Sonstiger Finanzaufwand	0,00	0,00	0,00
2245	Nicht finanzierungswirksamer Finanzaufwand	0,00	0,00	0,00
22	Summe Aufwendungen	442.634,36	462.600,00	-19.965,64
SA0	Saldo (0) Nettoergebnis (21 - 22)	-238.835,05	-111.700,00	-127.135,05
230	Entnahmen von Haushaltsrücklagen	18.000,00	18.000,00	0,00
2301	Entnahmen von Haushaltsrücklagen	18.000,00	18.000,00	0,00
240	Zuweisungen an Haushaltsrücklagen	18.009,38	18.100,00	-90,62
2401	Zuweisungen an Haushaltsrücklagen	18.009,38	18.100,00	-90,62
SA01	Saldo (01) Haushaltsrücklagen (230 - 240)	-9,38	-100,00	90,62
SA00	Saldo (00) Nettoergebnis nach Haushaltsrücklagen (Saldo 0 + Saldo 01)	-238.844,43	-111.800,00	-127.044,43

Wirtschaftsförderung (Gruppe 7)

MVAG	Mittelverwendungs- und aufbringungsgruppen (1. und 2. Ebene)	RA 2025	VA 2025	RA - VA
211	Erträge aus der operativen Verwaltungstätigkeit	1.848,00	1.600,00	248,00
2111	Erträge aus eigenen Abgaben	0,00	0,00	0,00
2112	Erträge aus Ertragsanteilen	0,00	0,00	0,00
2113	Erträge aus Gebühren	0,00	0,00	0,00
2114	Erträge aus Leistungen	0,00	0,00	0,00
2115	Erträge aus Besitz und wirtschaftlicher Tätigkeit	0,00	0,00	0,00
2116	Erträge aus Veräußerung und sonstige Erträge	1.848,00	1.600,00	248,00
2117	Nicht finanzierungswirksame operative Erträge	0,00	0,00	0,00
212	Erträge aus Transfers	1.725,28	1.700,00	25,28
2121	Transferertrag von Trägern des öffentlichen Rechts	0,00	0,00	0,00
2122	Transferertrag von Beteiligungen	0,00	0,00	0,00
2123	Transferertrag von Unternehmen (mit Finanzunternehmen)	0,00	0,00	0,00
2124	Transferertrag von Haushalten und Organisationen ohne Erwerbscharakter	0,00	0,00	0,00
2125	Transferertrag vom Ausland	0,00	0,00	0,00
2126	Investitions- und Tilgungszuschüsse zwischen Unternehmungen und Betrieben der Gebietskörperschaft und der Gebietskörperschaft	0,00	0,00	0,00
2127	Nicht finanzierungswirksamer Transferertrag	1.725,28	1.700,00	25,28
213	Finanzerträge	0,00	0,00	0,00
2131	Erträge aus Zinsen	0,00	0,00	0,00
2132	Erträge aus Zinsen aus derivativen Finanzinstrumenten mit und ohne Grundgeschäft	0,00	0,00	0,00
2133	Erträge aus Gewinnentnahmen von marktbestimmten Betrieben	0,00	0,00	0,00
2134	Sonstige Finanzerträge	0,00	0,00	0,00
2135	Erträge aus Dividenden/Gewinnausschüttungen	0,00	0,00	0,00
2136	Sonstige nicht finanzierungswirksame Finanzerträge	0,00	0,00	0,00
21	Summe Erträge	3.573,28	3.300,00	273,28
221	Personalaufwand	0,00	0,00	0,00
2211	Personalaufwand (Bezüge, Nebengebühren, Mehrleistungen)	0,00	0,00	0,00
2212	Gesetzlicher und freiwilliger Sozialaufwand	0,00	0,00	0,00
2213	Sonstiger Personalaufwand	0,00	0,00	0,00
2214	Nicht finanzierungswirksamer Personalaufwand	0,00	0,00	0,00
222	Sachaufwand	49.457,45	53.400,00	-3.942,55
2221	Gebrauchs- und Verbrauchsgüter, Handelswaren	112,29	300,00	-187,71
2222	Verwaltungs- und Betriebsaufwand	596,99	600,00	-3,01
2223	Leasing- und Mietaufwand	3.517,35	3.500,00	17,35
2224	Instandhaltung	550,61	1.300,00	-749,39
2225	Sonstiger Sachaufwand	22.700,33	25.700,00	-2.999,67
2226	Nicht finanzierungswirksamer Sachaufwand	21.979,88	22.000,00	-20,12

Wirtschaftsförderung (Gruppe 7)

MVAG	Mittelverwendungs- und aufbringungsgruppen (1. und 2. Ebene)	RA 2025	VA 2025	RA - VA
223	Transferaufwand	2.775,40	3.500,00	-724,60
2231	Transferaufwand an Träger des öffentlichen Rechts	0,00	0,00	0,00
2232	Transferaufwand an Beteiligungen	0,00	0,00	0,00
2233	Transferaufwand an Unternehmen (mit Finanzunternehmen)	1.341,90	1.600,00	-258,10
2234	Transferaufwand an Haushalte und Organisationen ohne Erwerbscharakter	1.433,50	1.900,00	-466,50
2235	Transferaufwand an das Ausland	0,00	0,00	0,00
2236	Investitions- und Tilgungszuschüsse zwischen Unternehmungen und Betrieben der Gebietskörperschaft und der Gebietskörperschaft	0,00	0,00	0,00
2237	Nicht finanzierungswirksamer Transferaufwand	0,00	0,00	0,00
224	Finanzaufwand	0,00	0,00	0,00
2241	Aufwendungen für Zinsen	0,00	0,00	0,00
2242	Zinsen und sonstige Aufwendungen aus derivativen Finanzinstrumenten mit und ohne Grundgeschäft	0,00	0,00	0,00
2243	Gewinnentnahmen von Unternehmungen und marktbestimmten Betrieben der Gebietskörperschaft (innerhalb der Gebietskörperschaft)	0,00	0,00	0,00
2244	Sonstiger Finanzaufwand	0,00	0,00	0,00
2245	Nicht finanzierungswirksamer Finanzaufwand	0,00	0,00	0,00
22	Summe Aufwendungen	52.232,85	56.900,00	-4.667,15
SA0	Saldo (0) Nettoergebnis (21 - 22)	-48.659,57	-53.600,00	4.940,43
230	Entnahmen von Haushaltsrücklagen	0,00	0,00	0,00
2301	Entnahmen von Haushaltsrücklagen	0,00	0,00	0,00
240	Zuweisungen an Haushaltsrücklagen	0,00	0,00	0,00
2401	Zuweisungen an Haushaltsrücklagen	0,00	0,00	0,00
SA01	Saldo (01) Haushaltsrücklagen (230 - 240)	0,00	0,00	0,00
SA00	Saldo (00) Nettoergebnis nach Haushaltsrücklagen (Saldo 0 + Saldo 01)	-48.659,57	-53.600,00	4.940,43

Dienstleistungen (Gruppe 8)

MVAG	Mittelverwendungs- und aufbringungsgruppen (1. und 2. Ebene)	RA 2025	VA 2025	RA - VA
211	Erträge aus der operativen Verwaltungstätigkeit	999.558,33	1.002.100,00	-2.541,67
2111	Erträge aus eigenen Abgaben	0,00	0,00	0,00
2112	Erträge aus Ertragsanteilen	0,00	0,00	0,00
2113	Erträge aus Gebühren	715.580,43	711.700,00	3.880,43
2114	Erträge aus Leistungen	132.541,63	142.600,00	-10.058,37
2115	Erträge aus Besitz und wirtschaftlicher Tätigkeit	31.243,00	31.300,00	-57,00
2116	Erträge aus Veräußerung und sonstige Erträge	115.624,43	116.500,00	-875,57
2117	Nicht finanzierungswirksame operative Erträge	4.568,84	0,00	4.568,84
212	Erträge aus Transfers	93.232,06	91.500,00	1.732,06
2121	Transferertrag von Trägern des öffentlichen Rechts	25.823,97	25.700,00	123,97
2122	Transferertrag von Beteiligungen	0,00	0,00	0,00
2123	Transferertrag von Unternehmen (mit Finanzunternehmen)	0,00	0,00	0,00
2124	Transferertrag von Haushalten und Organisationen ohne Erwerbscharakter	0,00	0,00	0,00
2125	Transferertrag vom Ausland	0,00	0,00	0,00
2126	Investitions- und Tilgungszuschüsse zwischen Unternehmungen und Betrieben der Gebietskörperschaft und der Gebietskörperschaft	0,00	0,00	0,00
2127	Nicht finanzierungswirksamer Transferertrag	67.408,09	65.800,00	1.608,09
213	Finanzerträge	0,00	0,00	0,00
2131	Erträge aus Zinsen	0,00	0,00	0,00
2132	Erträge aus Zinsen aus derivativen Finanzinstrumenten mit und ohne Grundgeschäft	0,00	0,00	0,00
2133	Erträge aus Gewinnentnahmen von marktbestimmten Betrieben	0,00	0,00	0,00
2134	Sonstige Finanzerträge	0,00	0,00	0,00
2135	Erträge aus Dividenden/Gewinnausschüttungen	0,00	0,00	0,00
2136	Sonstige nicht finanzierungswirksame Finanzerträge	0,00	0,00	0,00
21	Summe Erträge	1.092.790,39	1.093.600,00	-809,61
221	Personalaufwand	468.700,02	447.600,00	21.100,02
2211	Personalaufwand (Bezüge, Nebengebühren, Mehrleistungen)	354.526,47	357.200,00	-2.673,53
2212	Gesetzlicher und freiwilliger Sozialaufwand	86.172,54	87.200,00	-1.027,46
2213	Sonstiger Personalaufwand	0,00	0,00	0,00
2214	Nicht finanzierungswirksamer Personalaufwand	28.001,01	3.200,00	24.801,01
222	Sachaufwand	539.999,30	562.100,00	-22.100,70
2221	Gebrauchs- und Verbrauchsgüter, Handelswaren	44.597,07	52.500,00	-7.902,93
2222	Verwaltungs- und Betriebsaufwand	56.861,35	65.400,00	-8.538,65
2223	Leasing- und Mietaufwand	79.319,61	79.300,00	19,61
2224	Instandhaltung	48.618,63	56.900,00	-8.281,37
2225	Sonstiger Sachaufwand	76.192,37	83.400,00	-7.207,63
2226	Nicht finanzierungswirksamer Sachaufwand	234.410,27	224.600,00	9.810,27

Dienstleistungen (Gruppe 8)

MVAG	Mittelverwendungs- und aufbringungsgruppen (1. und 2. Ebene)	RA 2025	VA 2025	RA - VA
223	Transferaufwand	422.402,72	421.900,00	502,72
2231	Transferaufwand an Träger des öffentlichen Rechts	417.149,01	416.600,00	549,01
2232	Transferaufwand an Beteiligungen	0,00	0,00	0,00
2233	Transferaufwand an Unternehmen (mit Finanzunternehmen)	3.756,89	3.800,00	-43,11
2234	Transferaufwand an Haushalte und Organisationen ohne Erwerbscharakter	1.496,82	1.500,00	-3,18
2235	Transferaufwand an das Ausland	0,00	0,00	0,00
2236	Investitions- und Tilgungszuschüsse zwischen Unternehmungen und Betrieben der Gebietskörperschaft und der Gebietskörperschaft	0,00	0,00	0,00
2237	Nicht finanzierungswirksamer Transferaufwand	0,00	0,00	0,00
224	Finanzaufwand	58.619,37	61.300,00	-2.680,63
2241	Aufwendungen für Zinsen	58.619,37	61.300,00	-2.680,63
2242	Zinsen und sonstige Aufwendungen aus derivativen Finanzinstrumenten mit und ohne Grundgeschäft	0,00	0,00	0,00
2243	Gewinnentnahmen von Unternehmungen und marktbestimmten Betrieben der Gebietskörperschaft (innerhalb der Gebietskörperschaft)	0,00	0,00	0,00
2244	Sonstiger Finanzaufwand	0,00	0,00	0,00
2245	Nicht finanzierungswirksamer Finanzaufwand	0,00	0,00	0,00
22	Summe Aufwendungen	1.489.721,41	1.492.900,00	-3.178,59
SA0	Saldo (0) Nettoergebnis (21 - 22)	-396.931,02	-399.300,00	2.368,98
230	Entnahmen von Haushaltsrücklagen	0,00	0,00	0,00
2301	Entnahmen von Haushaltsrücklagen	0,00	0,00	0,00
240	Zuweisungen an Haushaltsrücklagen	0,00	0,00	0,00
2401	Zuweisungen an Haushaltsrücklagen	0,00	0,00	0,00
SA01	Saldo (01) Haushaltsrücklagen (230 - 240)	0,00	0,00	0,00
SA00	Saldo (00) Nettoergebnis nach Haushaltsrücklagen (Saldo 0 + Saldo 01)	-396.931,02	-399.300,00	2.368,98

Finanzwirtschaft (Gruppe 9)

MVAG	Mittelverwendungs- und aufbringungsgruppen (1. und 2. Ebene)	RA 2025	VA 2025	RA - VA
211	Erträge aus der operativen Verwaltungstätigkeit	2.234.677,88	2.167.200,00	67.477,88
2111	Erträge aus eigenen Abgaben	495.221,54	445.200,00	50.021,54
2112	Erträge aus Ertragsanteilen	1.739.456,34	1.722.000,00	17.456,34
2113	Erträge aus Gebühren	0,00	0,00	0,00
2114	Erträge aus Leistungen	0,00	0,00	0,00
2115	Erträge aus Besitz und wirtschaftlicher Tätigkeit	0,00	0,00	0,00
2116	Erträge aus Veräußerung und sonstige Erträge	0,00	0,00	0,00
2117	Nicht finanzierungswirksame operative Erträge	0,00	0,00	0,00
212	Erträge aus Transfers	727.536,28	725.000,00	2.536,28
2121	Transferertrag von Trägern des öffentlichen Rechts	726.320,94	723.800,00	2.520,94
2122	Transferertrag von Beteiligungen	0,00	0,00	0,00
2123	Transferertrag von Unternehmen (mit Finanzunternehmen)	0,00	0,00	0,00
2124	Transferertrag von Haushalten und Organisationen ohne Erwerbscharakter	1.215,34	1.200,00	15,34
2125	Transferertrag vom Ausland	0,00	0,00	0,00
2126	Investitions- und Tilgungszuschüsse zwischen Unternehmungen und Betrieben der Gebietskörperschaft und der Gebietskörperschaft	0,00	0,00	0,00
2127	Nicht finanzierungswirksamer Transferertrag	0,00	0,00	0,00
213	Finanzerträge	385,57	500,00	-114,43
2131	Erträge aus Zinsen	385,57	500,00	-114,43
2132	Erträge aus Zinsen aus derivativen Finanzinstrumenten mit und ohne Grundgeschäft	0,00	0,00	0,00
2133	Erträge aus Gewinnentnahmen von marktbestimmten Betrieben	0,00	0,00	0,00
2134	Sonstige Finanzerträge	0,00	0,00	0,00
2135	Erträge aus Dividenden/Gewinnausschüttungen	0,00	0,00	0,00
2136	Sonstige nicht finanzierungswirksame Finanzerträge	0,00	0,00	0,00
21	Summe Erträge	2.962.599,73	2.892.700,00	69.899,73
221	Personalaufwand	0,00	0,00	0,00
2211	Personalaufwand (Bezüge, Nebengebühren, Mehrleistungen)	0,00	0,00	0,00
2212	Gesetzlicher und freiwilliger Sozialaufwand	0,00	0,00	0,00
2213	Sonstiger Personalaufwand	0,00	0,00	0,00
2214	Nicht finanzierungswirksamer Personalaufwand	0,00	0,00	0,00
222	Sachaufwand	74,50	0,00	74,50
2221	Gebrauchs- und Verbrauchsgüter, Handelswaren	0,00	0,00	0,00
2222	Verwaltungs- und Betriebsaufwand	0,00	0,00	0,00
2223	Leasing- und Mietaufwand	0,00	0,00	0,00
2224	Instandhaltung	0,00	0,00	0,00
2225	Sonstiger Sachaufwand	74,50	0,00	74,50
2226	Nicht finanzierungswirksamer Sachaufwand	0,00	0,00	0,00

Finanzwirtschaft (Gruppe 9)

MVAG	Mittelverwendungs- und aufbringungsgruppen (1. und 2. Ebene)	RA 2025	VA 2025	RA - VA
223	Transferaufwand	3.075,64	6.300,00	-3.224,36
2231	Transferaufwand an Träger des öffentlichen Rechts	3.075,64	6.300,00	-3.224,36
2232	Transferaufwand an Beteiligungen	0,00	0,00	0,00
2233	Transferaufwand an Unternehmen (mit Finanzunternehmen)	0,00	0,00	0,00
2234	Transferaufwand an Haushalte und Organisationen ohne Erwerbscharakter	0,00	0,00	0,00
2235	Transferaufwand an das Ausland	0,00	0,00	0,00
2236	Investitions- und Tilgungszuschüsse zwischen Unternehmungen und Betrieben der Gebietskörperschaft und der Gebietskörperschaft	0,00	0,00	0,00
2237	Nicht finanzierungswirksamer Transferaufwand	0,00	0,00	0,00
224	Finanzaufwand	2.446,00	2.500,00	-54,00
2241	Aufwendungen für Zinsen	865,68	900,00	-34,32
2242	Zinsen und sonstige Aufwendungen aus derivativen Finanzinstrumenten mit und ohne Grundgeschäft	0,00	0,00	0,00
2243	Gewinnentnahmen von Unternehmungen und marktbestimmten Betrieben der Gebietskörperschaft (innerhalb der Gebietskörperschaft)	0,00	0,00	0,00
2244	Sonstiger Finanzaufwand	1.580,32	1.600,00	-19,68
2245	Nicht finanzierungswirksamer Finanzaufwand	0,00	0,00	0,00
22	Summe Aufwendungen	5.596,14	8.800,00	-3.203,86
SA0	Saldo (0) Nettoergebnis (21 - 22)	2.957.003,59	2.883.900,00	73.103,59
230	Entnahmen von Haushaltsrücklagen	0,00	0,00	0,00
2301	Entnahmen von Haushaltsrücklagen	0,00	0,00	0,00
240	Zuweisungen an Haushaltsrücklagen	11.630,48	0,00	11.630,48
2401	Zuweisungen an Haushaltsrücklagen	11.630,48	0,00	11.630,48
SA01	Saldo (01) Haushaltsrücklagen (230 - 240)	-11.630,48	0,00	-11.630,48
SA00	Saldo (00) Nettoergebnis nach Haushaltsrücklagen (Saldo 0 + Saldo 01)	2.945.373,11	2.883.900,00	61.473,11

Finanzierungshaushalt Bereichsbudget 1. und 2. Ebene
(Anlage 1b)

Vertretungskörper und allgemeine Verwaltung (Gruppe 0)

MVAG	Mittelverwendungs- und aufbringungsgruppen (1. und 2. Ebene)	RA 2025	VA 2025	RA - VA
311	Einzahlungen aus operativer Verwaltungstätigkeit	71.824,16	69.100,00	2.724,16
3111	Einzahlungen aus eigenen Abgaben	0,00	0,00	0,00
3112	Einzahlungen aus Ertragsanteilen	0,00	0,00	0,00
3113	Einzahlungen aus Gebühren	0,00	0,00	0,00
3114	Einzahlungen aus Leistungen	22.746,12	22.200,00	546,12
3115	Einzahlungen aus Besitz und wirtschaftlicher Tätigkeit	6.718,56	6.700,00	18,56
3116	Einzahlungen aus Veräußerung von geringwertigen Wirtschaftsgütern (GWG) und sonstige Einzahlungen	42.359,48	40.200,00	2.159,48
312	Einzahlungen aus Transfers	7.526,96	7.500,00	26,96
3121	Transferzahlungen von Trägern des öffentlichen Rechts	0,00	0,00	0,00
3122	Transferzahlungen von Beteiligten	0,00	0,00	0,00
3123	Transferzahlungen von Unternehmen (inkl. Finanzunternehmen)	0,00	0,00	0,00
3124	Transferzahlungen von Haushalten und Organisationen ohne Erwerbscharakter	7.526,96	7.500,00	26,96
3125	Transferzahlungen vom Ausland	0,00	0,00	0,00
3126	Investitions- und Tilgungszuschüsse zwischen Unternehmungen und Betrieben der Gebietskörperschaft und der Gebietskörperschaft	0,00	0,00	0,00
313	Einzahlungen aus Finanzerträgen	0,00	0,00	0,00
3131	Einzahlungen aus Zinserträgen	0,00	0,00	0,00
3132	Einzahlungen aus Zinsen aus derivativen Finanzinstrumenten mit und ohne Grundgeschäft	0,00	0,00	0,00
3133	Einzahlungen aus Gewinnentnahmen von marktbestimmten Betrieben	0,00	0,00	0,00
3134	Sonstige Einzahlungen aus Finanzerträgen	0,00	0,00	0,00
3135	Einzahlungen aus Dividenden/Gewinnausschüttungen	0,00	0,00	0,00
31	Summe Einzahlungen operative Gebarung	79.351,12	76.600,00	2.751,12
321	Auszahlungen aus Personalaufwand	338.623,97	334.600,00	4.023,97
3211	Auszahlungen für Personalaufwand (Bezüge, Nebengebühren, und Mehrleistungsvergütungen)	275.455,90	272.400,00	3.055,90
3212	Auszahlungen für gesetzliche und freiwillige Sozialaufwendungen	63.168,07	62.200,00	968,07
3213	Auszahlungen aus sonstigem Personalaufwand	0,00	0,00	0,00
322	Auszahlungen aus Sachaufwand	245.219,86	249.900,00	-4.680,14
3221	Auszahlungen für Gebrauchs- und Verbrauchsgüter, Handelswaren	23.728,69	24.100,00	-371,31
3222	Auszahlungen für Verwaltungs- und Betriebsaufwand	22.579,22	24.200,00	-1.620,78
3223	Auszahlungen für Leasing- und Mietaufwand	2.630,16	2.700,00	-69,84
3224	Auszahlungen für Instandhaltung	1.573,97	1.400,00	173,97
3225	Sonstige Auszahlungen aus Sachaufwand	194.707,82	197.500,00	-2.792,18
3226	Auszahlungen aus der Inanspruchnahme von Haftungen	0,00	0,00	0,00
323	Auszahlungen aus Transfers	87.981,37	88.900,00	-918,63
3231	Transferzahlungen an Träger des öffentlichen Rechts	82.146,31	83.100,00	-953,69

Vertretungskörper und allgemeine Verwaltung (Gruppe 0)

MVAG	Mittelverwendungs- und aufbringungsgruppen (1. und 2. Ebene)	RA 2025	VA 2025	RA - VA
3232	Transferzahlungen an Beteiligungen	0,00	0,00	0,00
3233	Transferzahlungen an Unternehmen (inkl. Finanzunternehmen)	0,00	0,00	0,00
3234	Transferzahlungen an Haushalte und Organisationen ohne Erwerbscharakter	5.835,06	5.800,00	35,06
3235	Transferzahlungen an das Ausland	0,00	0,00	0,00
3236	Investitions- und Tilgungszuschüsse zwischen Unternehmungen und Betrieben der Gebietskörperschaft und der Gebietskörperschaft	0,00	0,00	0,00
324	Auszahlungen aus Finanzaufwand	0,00	0,00	0,00
3241	Auszahlungen für Zinsen	0,00	0,00	0,00
3242	Auszahlungen für Zinsen aus derivativen Finanzinstrumenten mit und ohne Grundgeschäft	0,00	0,00	0,00
3243	Auszahlungen aus Gewinnentnahmen von marktbestimmten Betrieben	0,00	0,00	0,00
3244	Sonstige Auszahlungen aus Finanzaufwendungen	0,00	0,00	0,00
32	Summe Auszahlungen operative Gebarung	671.825,20	673.400,00	-1.574,80
SA1	Saldo (1) Geldfluss aus der operativen Gebarung (31 – 32)	-592.474,08	-596.800,00	4.325,92
331	Einzahlungen aus der Investitionstätigkeit	0,00	0,00	0,00
3311	Einzahlungen aus der Veräußerung von immateriellem Vermögen	0,00	0,00	0,00
3312	Einzahlungen aus der Veräußerung von Grundstücken und Grundstückeinrichtungen	0,00	0,00	0,00
3313	Einzahlungen aus der Veräußerung von Gebäuden und Bauten	0,00	0,00	0,00
3314	Einzahlungen aus der Veräußerung von technischen Anlagen, Fahrzeugen und Maschinen	0,00	0,00	0,00
3315	Einzahlungen aus der Veräußerung von Amts-, Betriebs- und Geschäftsausstattung	0,00	0,00	0,00
3316	Einzahlungen aus der Veräußerung von Kulturgütern	0,00	0,00	0,00
3317	Einzahlungen aus der Veräußerung von Beteiligungen	0,00	0,00	0,00
3318	Einzahlungen aus der Veräußerung von kofinanzierten Schutzbauten	0,00	0,00	0,00
332	Einzahlungen aus der Rückzahlung von Darlehen sowie gewährten Vorschüssen	2.611,70	2.600,00	11,70
3321	Einzahlungen aus Darlehen an Träger des öffentlichen Rechts	0,00	0,00	0,00
3322	Einzahlungen aus Darlehen an Beteiligungen	0,00	0,00	0,00
3323	Einzahlungen aus Darlehen an Unternehmen und Haushalte	0,00	0,00	0,00
3325	Einzahlungen aus Vorschüssen und Anzahlungen	2.611,70	2.600,00	11,70
333	Einzahlungen aus Kapitaltransfers	0,00	0,00	0,00
3331	Kapitaltransferzahlungen von Trägern des öffentlichen Rechts	0,00	0,00	0,00
3332	Kapitaltransferzahlungen von Beteiligungen	0,00	0,00	0,00
3333	Kapitaltransferzahlungen von Unternehmen	0,00	0,00	0,00
3334	Kapitaltransferzahlungen von Haushalten und Organisationen ohne Erwerbscharakter	0,00	0,00	0,00
3335	Kapitaltransferzahlungen vom Ausland	0,00	0,00	0,00

Vertretungskörper und allgemeine Verwaltung (Gruppe 0)

MVAG	Mittelverwendungs- und aufbringungsgruppen (1. und 2. Ebene)	RA 2025	VA 2025	RA - VA
33	Summe Einzahlungen investive Gebarung	2.611,70	2.600,00	11,70
341	Auszahlungen aus der Investitionstätigkeit	17.652,85	19.600,00	-1.947,15
3411	Auszahlungen für den Erwerb von immateriellem Vermögen	12.552,88	14.500,00	-1.947,12
3412	Auszahlungen für den Erwerb von Grundstücken und Grundstückseinrichtungen	0,00	0,00	0,00
3413	Auszahlungen für den Erwerb von Gebäuden und Bauten	0,00	0,00	0,00
3414	Auszahlungen für den Erwerb von technischen Anlagen, Fahrzeugen und Maschinen	0,00	0,00	0,00
3415	Auszahlungen für den Erwerb von Amts-, Betriebs- und Geschäftsausstattung	5.099,97	5.100,00	-0,03
3416	Auszahlungen für den Erwerb von Kulturgütern	0,00	0,00	0,00
3417	Auszahlungen für den Erwerb von Beteiligungen	0,00	0,00	0,00
3418	Auszahlungen für den Erwerb von kofinanzierten Schutzbauten	0,00	0,00	0,00
342	Auszahlungen aus der Gewährung von Darlehen sowie gewährten Vorschüssen	6.267,90	6.300,00	-32,10
3421	Auszahlungen von Darlehen an Träger des öffentlichen Rechts	0,00	0,00	0,00
3422	Auszahlungen von Darlehen an Beteiligungen	0,00	0,00	0,00
3423	Auszahlungen von Darlehen an Unternehmen und Haushalte	0,00	0,00	0,00
3425	Auszahlungen von Vorschüssen und Anzahlungen	6.267,90	6.300,00	-32,10
343	Auszahlungen aus Kapitaltransfers	0,00	0,00	0,00
3431	Kapitaltransferzahlungen an Träger des öffentlichen Rechts	0,00	0,00	0,00
3432	Kapitaltransferzahlungen an Beteiligungen	0,00	0,00	0,00
3433	Kapitaltransferzahlungen an Unternehmen (Finanzunternehmen)	0,00	0,00	0,00
3434	Kapitaltransferzahlungen an Haushalte und Organisationen ohne Erwerbscharakter	0,00	0,00	0,00
3435	Kapitaltransferzahlungen an das Ausland	0,00	0,00	0,00
34	Summe Auszahlungen investive Gebarung	23.920,75	25.900,00	-1.979,25
SA2	Saldo (2) Geldfluss aus der investiven Gebarung (33 – 34)	-21.309,05	-23.300,00	1.990,95
SA3	Saldo (3) Nettofinanzierungssaldo (Saldo 1 + Saldo 2)	-613.783,13	-620.100,00	6.316,87
351	Einzahlungen aus der Aufnahme von Finanzschulden	0,00	0,00	0,00
3511	Einzahlungen aus empfangenen Darlehen von öffentlichen Körperschaften und Rechtsträgern	0,00	0,00	0,00
3512	Einzahlungen aus empfangenen Darlehen von Beteiligungen	0,00	0,00	0,00
3513	Einzahlungen aus empfangenen Darlehen von Unternehmen und privaten Haushalten	0,00	0,00	0,00
3514	Einzahlungen aus Finanzschulden (Finanzunternehmen)	0,00	0,00	0,00
3515	Einzahlungen aus Aufnahmen von Leasingverbindlichkeiten	0,00	0,00	0,00
353	Einzahlungen infolge eines Kapitaltausches bei derivativen Finanzinstrumenten mit Grundgeschäft	0,00	0,00	0,00
3530	Einzahlungen infolge eines Kapitaltausches bei derivativen Finanzinstrumenten mit Grundgeschäft	0,00	0,00	0,00

Vertretungskörper und allgemeine Verwaltung (Gruppe 0)

MVAG	Mittelverwendungs- und aufbringungsgruppen (1. und 2. Ebene)	RA 2025	VA 2025	RA - VA
355	Einzahlungen aus dem Abgang von Finanzinstrumenten	0,00	0,00	0,00
3550	Einzahlungen aus dem Abgang von Finanzinstrumenten	0,00	0,00	0,00
35	Summe Einzahlungen aus der Finanzierungstätigkeit	0,00	0,00	0,00
361	Auszahlungen aus der Tilgung von Finanzschulden	0,00	0,00	0,00
3611	Auszahlungen aus empfangenen Darlehen von öffentlichen Körperschaften und Rechtsträgern	0,00	0,00	0,00
3612	Auszahlungen aus empfangenen Darlehen von Beteiligungen	0,00	0,00	0,00
3613	Auszahlungen aus empfangenen Darlehen von Unternehmen und privaten Haushalten	0,00	0,00	0,00
3614	Auszahlungen aus Finanzschulden	0,00	0,00	0,00
3615	Auszahlungen aus Rückzahlungen von Leasingverbindlichkeiten	0,00	0,00	0,00
363	Auszahlungen infolge eines Kapitaltausches bei derivativen Finanzinstrumenten mit Grundgeschäft	0,00	0,00	0,00
3630	Auszahlungen infolge eines Kapitaltausches bei derivativen Finanzinstrumenten mit Grundgeschäft	0,00	0,00	0,00
365	Auszahlungen für den Erwerb von Finanzinstrumenten	0,00	0,00	0,00
3650	Auszahlungen für den Erwerb von Finanzinstrumenten	0,00	0,00	0,00
36	Summe Auszahlungen aus der Finanzierungstätigkeit	0,00	0,00	0,00
SA4	Saldo (4) Geldfluss aus der Finanzierungstätigkeit (35 – 36)	0,00	0,00	0,00
SA5	Saldo (5) Geldfluss aus der voranschlagswirksamen Gebarung (Saldo 3 + Saldo 4)	-613.783,13	-620.100,00	6.316,87

Öffentliche Ordnung und Sicherheit (Gruppe 1)

MVAG	Mittelverwendungs- und aufbringungsgruppen (1. und 2. Ebene)	RA 2025	VA 2025	RA - VA
311	Einzahlungen aus operativer Verwaltungstätigkeit	12.952,34	12.700,00	252,34
3111	Einzahlungen aus eigenen Abgaben	0,00	0,00	0,00
3112	Einzahlungen aus Ertragsanteilen	0,00	0,00	0,00
3113	Einzahlungen aus Gebühren	0,00	0,00	0,00
3114	Einzahlungen aus Leistungen	5.789,00	5.500,00	289,00
3115	Einzahlungen aus Besitz und wirtschaftlicher Tätigkeit	0,00	0,00	0,00
3116	Einzahlungen aus Veräußerung von geringwertigen Wirtschaftsgütern (GWG) und sonstige Einzahlungen	7.163,34	7.200,00	-36,66
312	Einzahlungen aus Transfers	1.248,25	1.300,00	-51,75
3121	Transferzahlungen von Trägern des öffentlichen Rechts	1.248,25	1.300,00	-51,75
3122	Transferzahlungen von Beteiligten	0,00	0,00	0,00
3123	Transferzahlungen von Unternehmen (inkl. Finanzunternehmen)	0,00	0,00	0,00
3124	Transferzahlungen von Haushalten und Organisationen ohne Erwerbscharakter	0,00	0,00	0,00
3125	Transferzahlungen vom Ausland	0,00	0,00	0,00
3126	Investitions- und Tilgungszuschüsse zwischen Unternehmungen und Betrieben der Gebietskörperschaft und der Gebietskörperschaft	0,00	0,00	0,00
313	Einzahlungen aus Finanzerträgen	0,00	0,00	0,00
3131	Einzahlungen aus Zinserträgen	0,00	0,00	0,00
3132	Einzahlungen aus Zinsen aus derivativen Finanzinstrumenten mit und ohne Grundgeschäft	0,00	0,00	0,00
3133	Einzahlungen aus Gewinnentnahmen von marktbestimmten Betrieben	0,00	0,00	0,00
3134	Sonstige Einzahlungen aus Finanzerträgen	0,00	0,00	0,00
3135	Einzahlungen aus Dividenden/Gewinnausschüttungen	0,00	0,00	0,00
31	Summe Einzahlungen operative Gebarung	14.200,59	14.000,00	200,59
321	Auszahlungen aus Personalaufwand	0,00	0,00	0,00
3211	Auszahlungen für Personalaufwand (Bezüge, Nebengebühren, und Mehrleistungsvergütungen)	0,00	0,00	0,00
3212	Auszahlungen für gesetzliche und freiwillige Sozialaufwendungen	0,00	0,00	0,00
3213	Auszahlungen aus sonstigem Personalaufwand	0,00	0,00	0,00
322	Auszahlungen aus Sachaufwand	23.868,63	23.100,00	768,63
3221	Auszahlungen für Gebrauchs- und Verbrauchsgüter, Handelswaren	0,00	100,00	-100,00
3222	Auszahlungen für Verwaltungs- und Betriebsaufwand	20.771,53	19.400,00	1.371,53
3223	Auszahlungen für Leasing- und Mietaufwand	0,00	0,00	0,00
3224	Auszahlungen für Instandhaltung	0,00	0,00	0,00
3225	Sonstige Auszahlungen aus Sachaufwand	3.097,10	3.600,00	-502,90
3226	Auszahlungen aus der Inanspruchnahme von Haftungen	0,00	0,00	0,00
323	Auszahlungen aus Transfers	8.447,00	8.400,00	47,00
3231	Transferzahlungen an Träger des öffentlichen Rechts	0,00	0,00	0,00

Öffentliche Ordnung und Sicherheit (Gruppe 1)

MVAG	Mittelverwendungs- und aufbringungsgruppen (1. und 2. Ebene)	RA 2025	VA 2025	RA - VA
3232	Transferzahlungen an Beteiligungen	0,00	0,00	0,00
3233	Transferzahlungen an Unternehmen (inkl. Finanzunternehmen)	0,00	0,00	0,00
3234	Transferzahlungen an Haushalte und Organisationen ohne Erwerbscharakter	8.447,00	8.400,00	47,00
3235	Transferzahlungen an das Ausland	0,00	0,00	0,00
3236	Investitions- und Tilgungszuschüsse zwischen Unternehmungen und Betrieben der Gebietskörperschaft und der Gebietskörperschaft	0,00	0,00	0,00
324	Auszahlungen aus Finanzaufwand	3.090,54	3.100,00	-9,46
3241	Auszahlungen für Zinsen	3.090,54	3.100,00	-9,46
3242	Auszahlungen für Zinsen aus derivativen Finanzinstrumenten mit und ohne Grundgeschäft	0,00	0,00	0,00
3243	Auszahlungen aus Gewinnentnahmen von marktbestimmten Betrieben	0,00	0,00	0,00
3244	Sonstige Auszahlungen aus Finanzaufwendungen	0,00	0,00	0,00
32	Summe Auszahlungen operative Gebarung	35.406,17	34.600,00	806,17
SA1	Saldo (1) Geldfluss aus der operativen Gebarung (31 – 32)	-21.205,58	-20.600,00	-605,58
331	Einzahlungen aus der Investitionstätigkeit	0,00	0,00	0,00
3311	Einzahlungen aus der Veräußerung von immateriellem Vermögen	0,00	0,00	0,00
3312	Einzahlungen aus der Veräußerung von Grundstücken und Grundstückeinrichtungen	0,00	0,00	0,00
3313	Einzahlungen aus der Veräußerung von Gebäuden und Bauten	0,00	0,00	0,00
3314	Einzahlungen aus der Veräußerung von technischen Anlagen, Fahrzeugen und Maschinen	0,00	0,00	0,00
3315	Einzahlungen aus der Veräußerung von Amts-, Betriebs- und Geschäftsausstattung	0,00	0,00	0,00
3316	Einzahlungen aus der Veräußerung von Kulturgütern	0,00	0,00	0,00
3317	Einzahlungen aus der Veräußerung von Beteiligungen	0,00	0,00	0,00
3318	Einzahlungen aus der Veräußerung von kofinanzierten Schutzbauten	0,00	0,00	0,00
332	Einzahlungen aus der Rückzahlung von Darlehen sowie gewährten Vorschüssen	0,00	0,00	0,00
3321	Einzahlungen aus Darlehen an Träger des öffentlichen Rechts	0,00	0,00	0,00
3322	Einzahlungen aus Darlehen an Beteiligungen	0,00	0,00	0,00
3323	Einzahlungen aus Darlehen an Unternehmen und Haushalte	0,00	0,00	0,00
3325	Einzahlungen aus Vorschüssen und Anzahlungen	0,00	0,00	0,00
333	Einzahlungen aus Kapitaltransfers	0,00	0,00	0,00
3331	Kapitaltransferzahlungen von Trägern des öffentlichen Rechts	0,00	0,00	0,00
3332	Kapitaltransferzahlungen von Beteiligungen	0,00	0,00	0,00
3333	Kapitaltransferzahlungen von Unternehmen	0,00	0,00	0,00
3334	Kapitaltransferzahlungen von Haushalten und Organisationen ohne Erwerbscharakter	0,00	0,00	0,00
3335	Kapitaltransferzahlungen vom Ausland	0,00	0,00	0,00

Öffentliche Ordnung und Sicherheit (Gruppe 1)

MVAG	Mittelverwendungs- und aufbringungsgruppen (1. und 2. Ebene)	RA 2025	VA 2025	RA - VA
33	Summe Einzahlungen investive Gebarung	0,00	0,00	0,00
341	Auszahlungen aus der Investitionstätigkeit	0,00	0,00	0,00
3411	Auszahlungen für den Erwerb von immateriellem Vermögen	0,00	0,00	0,00
3412	Auszahlungen für den Erwerb von Grundstücken und Grundstückseinrichtungen	0,00	0,00	0,00
3413	Auszahlungen für den Erwerb von Gebäuden und Bauten	0,00	0,00	0,00
3414	Auszahlungen für den Erwerb von technischen Anlagen, Fahrzeugen und Maschinen	0,00	0,00	0,00
3415	Auszahlungen für den Erwerb von Amts-, Betriebs- und Geschäftsausstattung	0,00	0,00	0,00
3416	Auszahlungen für den Erwerb von Kulturgütern	0,00	0,00	0,00
3417	Auszahlungen für den Erwerb von Beteiligungen	0,00	0,00	0,00
3418	Auszahlungen für den Erwerb von kofinanzierten Schutzbauten	0,00	0,00	0,00
342	Auszahlungen aus der Gewährung von Darlehen sowie gewährten Vorschüssen	0,00	0,00	0,00
3421	Auszahlungen von Darlehen an Träger des öffentlichen Rechts	0,00	0,00	0,00
3422	Auszahlungen von Darlehen an Beteiligungen	0,00	0,00	0,00
3423	Auszahlungen von Darlehen an Unternehmen und Haushalte	0,00	0,00	0,00
3425	Auszahlungen von Vorschüssen und Anzahlungen	0,00	0,00	0,00
343	Auszahlungen aus Kapitaltransfers	0,00	0,00	0,00
3431	Kapitaltransferzahlungen an Träger des öffentlichen Rechts	0,00	0,00	0,00
3432	Kapitaltransferzahlungen an Beteiligungen	0,00	0,00	0,00
3433	Kapitaltransferzahlungen an Unternehmen (Finanzunternehmen)	0,00	0,00	0,00
3434	Kapitaltransferzahlungen an Haushalte und Organisationen ohne Erwerbscharakter	0,00	0,00	0,00
3435	Kapitaltransferzahlungen an das Ausland	0,00	0,00	0,00
34	Summe Auszahlungen investive Gebarung	0,00	0,00	0,00
SA2	Saldo (2) Geldfluss aus der investiven Gebarung (33 – 34)	0,00	0,00	0,00
SA3	Saldo (3) Nettofinanzierungssaldo (Saldo 1 + Saldo 2)	-21.205,58	-20.600,00	-605,58
351	Einzahlungen aus der Aufnahme von Finanzschulden	0,00	0,00	0,00
3511	Einzahlungen aus empfangenen Darlehen von öffentlichen Körperschaften und Rechtsträgern	0,00	0,00	0,00
3512	Einzahlungen aus empfangenen Darlehen von Beteiligungen	0,00	0,00	0,00
3513	Einzahlungen aus empfangenen Darlehen von Unternehmen und privaten Haushalten	0,00	0,00	0,00
3514	Einzahlungen aus Finanzschulden (Finanzunternehmen)	0,00	0,00	0,00
3515	Einzahlungen aus Aufnahmen von Leasingverbindlichkeiten	0,00	0,00	0,00
353	Einzahlungen infolge eines Kapitaltausches bei derivativen Finanzinstrumenten mit Grundgeschäft	0,00	0,00	0,00
3530	Einzahlungen infolge eines Kapitaltausches bei derivativen Finanzinstrumenten mit Grundgeschäft	0,00	0,00	0,00

Öffentliche Ordnung und Sicherheit (Gruppe 1)

MVAG	Mittelverwendungs- und aufbringungsgruppen (1. und 2. Ebene)	RA 2025	VA 2025	RA - VA
355	Einzahlungen aus dem Abgang von Finanzinstrumenten	0,00	0,00	0,00
3550	Einzahlungen aus dem Abgang von Finanzinstrumenten	0,00	0,00	0,00
35	Summe Einzahlungen aus der Finanzierungstätigkeit	0,00	0,00	0,00
361	Auszahlungen aus der Tilgung von Finanzschulden	11.000,00	11.000,00	0,00
3611	Auszahlungen aus empfangenen Darlehen von öffentlichen Körperschaften und Rechtsträgern	0,00	0,00	0,00
3612	Auszahlungen aus empfangenen Darlehen von Beteiligungen	0,00	0,00	0,00
3613	Auszahlungen aus empfangenen Darlehen von Unternehmen und privaten Haushalten	0,00	0,00	0,00
3614	Auszahlungen aus Finanzschulden	11.000,00	11.000,00	0,00
3615	Auszahlungen aus Rückzahlungen von Leasingverbindlichkeiten	0,00	0,00	0,00
363	Auszahlungen infolge eines Kapitaltausches bei derivativen Finanzinstrumenten mit Grundgeschäft	0,00	0,00	0,00
3630	Auszahlungen infolge eines Kapitaltausches bei derivativen Finanzinstrumenten mit Grundgeschäft	0,00	0,00	0,00
365	Auszahlungen für den Erwerb von Finanzinstrumenten	0,00	0,00	0,00
3650	Auszahlungen für den Erwerb von Finanzinstrumenten	0,00	0,00	0,00
36	Summe Auszahlungen aus der Finanzierungstätigkeit	11.000,00	11.000,00	0,00
SA4	Saldo (4) Geldfluss aus der Finanzierungstätigkeit (35 – 36)	-11.000,00	-11.000,00	0,00
SA5	Saldo (5) Geldfluss aus der voranschlagswirksamen Gebarung (Saldo 3 + Saldo 4)	-32.205,58	-31.600,00	-605,58

Unterricht, Erziehung, Sport und Wissenschaft (Gruppe 2)

MVAG	Mittelverwendungs- und aufbringungsgruppen (1. und 2. Ebene)	RA 2025	VA 2025	RA - VA
311	Einzahlungen aus operativer Verwaltungstätigkeit	56.567,55	54.800,00	1.767,55
3111	Einzahlungen aus eigenen Abgaben	0,00	0,00	0,00
3112	Einzahlungen aus Ertragsanteilen	0,00	0,00	0,00
3113	Einzahlungen aus Gebühren	0,00	0,00	0,00
3114	Einzahlungen aus Leistungen	50.085,46	48.000,00	2.085,46
3115	Einzahlungen aus Besitz und wirtschaftlicher Tätigkeit	0,00	0,00	0,00
3116	Einzahlungen aus Veräußerung von geringwertigen Wirtschaftsgütern (GWG) und sonstige Einzahlungen	6.482,09	6.800,00	-317,91
312	Einzahlungen aus Transfers	247.034,83	224.500,00	22.534,83
3121	Transferzahlungen von Trägern des öffentlichen Rechts	247.034,83	224.500,00	22.534,83
3122	Transferzahlungen von Beteiligten	0,00	0,00	0,00
3123	Transferzahlungen von Unternehmen (inkl. Finanzunternehmen)	0,00	0,00	0,00
3124	Transferzahlungen von Haushalten und Organisationen ohne Erwerbscharakter	0,00	0,00	0,00
3125	Transferzahlungen vom Ausland	0,00	0,00	0,00
3126	Investitions- und Tilgungszuschüsse zwischen Unternehmungen und Betrieben der Gebietskörperschaft und der Gebietskörperschaft	0,00	0,00	0,00
313	Einzahlungen aus Finanzerträgen	0,00	0,00	0,00
3131	Einzahlungen aus Zinserträgen	0,00	0,00	0,00
3132	Einzahlungen aus Zinsen aus derivativen Finanzinstrumenten mit und ohne Grundgeschäft	0,00	0,00	0,00
3133	Einzahlungen aus Gewinnentnahmen von marktbestimmten Betrieben	0,00	0,00	0,00
3134	Sonstige Einzahlungen aus Finanzerträgen	0,00	0,00	0,00
3135	Einzahlungen aus Dividenden/Gewinnausschüttungen	0,00	0,00	0,00
31	Summe Einzahlungen operative Gebarung	303.602,38	279.300,00	24.302,38
321	Auszahlungen aus Personalaufwand	395.672,90	394.700,00	972,90
3211	Auszahlungen für Personalaufwand (Bezüge, Nebengebühren, und Mehrleistungsvergütungen)	331.564,66	329.500,00	2.064,66
3212	Auszahlungen für gesetzliche und freiwillige Sozialaufwendungen	64.108,24	65.200,00	-1.091,76
3213	Auszahlungen aus sonstigem Personalaufwand	0,00	0,00	0,00
322	Auszahlungen aus Sachaufwand	302.723,32	319.400,00	-16.676,68
3221	Auszahlungen für Gebrauchs- und Verbrauchsgüter, Handelswaren	41.047,10	49.800,00	-8.752,90
3222	Auszahlungen für Verwaltungs- und Betriebsaufwand	20.116,46	23.300,00	-3.183,54
3223	Auszahlungen für Leasing- und Mietaufwand	174.351,32	174.400,00	-48,68
3224	Auszahlungen für Instandhaltung	7.525,88	11.300,00	-3.774,12
3225	Sonstige Auszahlungen aus Sachaufwand	59.682,56	60.600,00	-917,44
3226	Auszahlungen aus der Inanspruchnahme von Haftungen	0,00	0,00	0,00
323	Auszahlungen aus Transfers	234.077,27	234.000,00	77,27
3231	Transferzahlungen an Träger des öffentlichen Rechts	227.455,36	227.400,00	55,36

Unterricht, Erziehung, Sport und Wissenschaft (Gruppe 2)

MVAG	Mittelverwendungs- und aufbringungsgruppen (1. und 2. Ebene)	RA 2025	VA 2025	RA - VA
3232	Transferzahlungen an Beteiligungen	0,00	0,00	0,00
3233	Transferzahlungen an Unternehmen (inkl. Finanzunternehmen)	0,00	0,00	0,00
3234	Transferzahlungen an Haushalte und Organisationen ohne Erwerbscharakter	6.621,91	6.600,00	21,91
3235	Transferzahlungen an das Ausland	0,00	0,00	0,00
3236	Investitions- und Tilgungszuschüsse zwischen Unternehmungen und Betrieben der Gebietskörperschaft und der Gebietskörperschaft	0,00	0,00	0,00
324	Auszahlungen aus Finanzaufwand	104.365,61	104.500,00	-134,39
3241	Auszahlungen für Zinsen	104.365,61	104.500,00	-134,39
3242	Auszahlungen für Zinsen aus derivativen Finanzinstrumenten mit und ohne Grundgeschäft	0,00	0,00	0,00
3243	Auszahlungen aus Gewinnentnahmen von marktbestimmten Betrieben	0,00	0,00	0,00
3244	Sonstige Auszahlungen aus Finanzaufwendungen	0,00	0,00	0,00
32	Summe Auszahlungen operative Gebarung	1.036.839,10	1.052.600,00	-15.760,90
SA1	Saldo (1) Geldfluss aus der operativen Gebarung (31 – 32)	-733.236,72	-773.300,00	40.063,28
331	Einzahlungen aus der Investitionstätigkeit	0,00	0,00	0,00
3311	Einzahlungen aus der Veräußerung von immateriellem Vermögen	0,00	0,00	0,00
3312	Einzahlungen aus der Veräußerung von Grundstücken und Grundstückeinrichtungen	0,00	0,00	0,00
3313	Einzahlungen aus der Veräußerung von Gebäuden und Bauten	0,00	0,00	0,00
3314	Einzahlungen aus der Veräußerung von technischen Anlagen, Fahrzeugen und Maschinen	0,00	0,00	0,00
3315	Einzahlungen aus der Veräußerung von Amts-, Betriebs- und Geschäftsausstattung	0,00	0,00	0,00
3316	Einzahlungen aus der Veräußerung von Kulturgütern	0,00	0,00	0,00
3317	Einzahlungen aus der Veräußerung von Beteiligungen	0,00	0,00	0,00
3318	Einzahlungen aus der Veräußerung von kofinanzierten Schutzbauten	0,00	0,00	0,00
332	Einzahlungen aus der Rückzahlung von Darlehen sowie gewährten Vorschüssen	0,00	0,00	0,00
3321	Einzahlungen aus Darlehen an Träger des öffentlichen Rechts	0,00	0,00	0,00
3322	Einzahlungen aus Darlehen an Beteiligungen	0,00	0,00	0,00
3323	Einzahlungen aus Darlehen an Unternehmen und Haushalte	0,00	0,00	0,00
3325	Einzahlungen aus Vorschüssen und Anzahlungen	0,00	0,00	0,00
333	Einzahlungen aus Kapitaltransfers	455.104,76	455.200,00	-95,24
3331	Kapitaltransferzahlungen von Trägern des öffentlichen Rechts	380.987,16	381.100,00	-112,84
3332	Kapitaltransferzahlungen von Beteiligungen	0,00	0,00	0,00
3333	Kapitaltransferzahlungen von Unternehmen	64.088,11	64.100,00	-11,89
3334	Kapitaltransferzahlungen von Haushalten und Organisationen ohne Erwerbscharakter	0,00	0,00	0,00
3335	Kapitaltransferzahlungen vom Ausland	10.029,49	10.000,00	29,49

Unterricht, Erziehung, Sport und Wissenschaft (Gruppe 2)

MVAG	Mittelverwendungs- und aufbringungsgruppen (1. und 2. Ebene)	RA 2025	VA 2025	RA - VA
33	Summe Einzahlungen investive Gebarung	455.104,76	455.200,00	-95,24
341	Auszahlungen aus der Investitionstätigkeit	457.858,46	459.300,00	-1.441,54
3411	Auszahlungen für den Erwerb von immateriellem Vermögen	0,00	0,00	0,00
3412	Auszahlungen für den Erwerb von Grundstücken und Grundstückseinrichtungen	341,44	300,00	41,44
3413	Auszahlungen für den Erwerb von Gebäuden und Bauten	407.948,60	408.500,00	-551,40
3414	Auszahlungen für den Erwerb von technischen Anlagen, Fahrzeugen und Maschinen	35.249,24	35.300,00	-50,76
3415	Auszahlungen für den Erwerb von Amts-, Betriebs- und Geschäftsausstattung	14.319,18	15.200,00	-880,82
3416	Auszahlungen für den Erwerb von Kulturgütern	0,00	0,00	0,00
3417	Auszahlungen für den Erwerb von Beteiligungen	0,00	0,00	0,00
3418	Auszahlungen für den Erwerb von kofinanzierten Schutzbauten	0,00	0,00	0,00
342	Auszahlungen aus der Gewährung von Darlehen sowie gewährten Vorschüssen	0,00	0,00	0,00
3421	Auszahlungen von Darlehen an Träger des öffentlichen Rechts	0,00	0,00	0,00
3422	Auszahlungen von Darlehen an Beteiligungen	0,00	0,00	0,00
3423	Auszahlungen von Darlehen an Unternehmen und Haushalte	0,00	0,00	0,00
3425	Auszahlungen von Vorschüssen und Anzahlungen	0,00	0,00	0,00
343	Auszahlungen aus Kapitaltransfers	0,00	0,00	0,00
3431	Kapitaltransferzahlungen an Träger des öffentlichen Rechts	0,00	0,00	0,00
3432	Kapitaltransferzahlungen an Beteiligungen	0,00	0,00	0,00
3433	Kapitaltransferzahlungen an Unternehmen (Finanzunternehmen)	0,00	0,00	0,00
3434	Kapitaltransferzahlungen an Haushalte und Organisationen ohne Erwerbscharakter	0,00	0,00	0,00
3435	Kapitaltransferzahlungen an das Ausland	0,00	0,00	0,00
34	Summe Auszahlungen investive Gebarung	457.858,46	459.300,00	-1.441,54
SA2	Saldo (2) Geldfluss aus der investiven Gebarung (33 – 34)	-2.753,70	-4.100,00	1.346,30
SA3	Saldo (3) Nettofinanzierungssaldo (Saldo 1 + Saldo 2)	-735.990,42	-777.400,00	41.409,58
351	Einzahlungen aus der Aufnahme von Finanzschulden	56.178,24	56.200,00	-21,76
3511	Einzahlungen aus empfangenen Darlehen von öffentlichen Körperschaften und Rechtsträgern	0,00	0,00	0,00
3512	Einzahlungen aus empfangenen Darlehen von Beteiligungen	0,00	0,00	0,00
3513	Einzahlungen aus empfangenen Darlehen von Unternehmen und privaten Haushalten	0,00	0,00	0,00
3514	Einzahlungen aus Finanzschulden (Finanzunternehmen)	56.178,24	56.200,00	-21,76
3515	Einzahlungen aus Aufnahmen von Leasingverbindlichkeiten	0,00	0,00	0,00
353	Einzahlungen infolge eines Kapitaltausches bei derivativen Finanzinstrumenten mit Grundgeschäft	0,00	0,00	0,00
3530	Einzahlungen infolge eines Kapitaltausches bei derivativen Finanzinstrumenten mit Grundgeschäft	0,00	0,00	0,00

Unterricht, Erziehung, Sport und Wissenschaft (Gruppe 2)

MVAG	Mittelverwendungs- und aufbringungsgruppen (1. und 2. Ebene)	RA 2025	VA 2025	RA - VA
355	Einzahlungen aus dem Abgang von Finanzinstrumenten	0,00	0,00	0,00
3550	Einzahlungen aus dem Abgang von Finanzinstrumenten	0,00	0,00	0,00
35	Summe Einzahlungen aus der Finanzierungstätigkeit	56.178,24	56.200,00	-21,76
361	Auszahlungen aus der Tilgung von Finanzschulden	100.002,52	100.000,00	2,52
3611	Auszahlungen aus empfangenen Darlehen von öffentlichen Körperschaften und Rechtsträgern	0,00	0,00	0,00
3612	Auszahlungen aus empfangenen Darlehen von Beteiligungen	0,00	0,00	0,00
3613	Auszahlungen aus empfangenen Darlehen von Unternehmen und privaten Haushalten	0,00	0,00	0,00
3614	Auszahlungen aus Finanzschulden	100.002,52	100.000,00	2,52
3615	Auszahlungen aus Rückzahlungen von Leasingverbindlichkeiten	0,00	0,00	0,00
363	Auszahlungen infolge eines Kapitaltausches bei derivativen Finanzinstrumenten mit Grundgeschäft	0,00	0,00	0,00
3630	Auszahlungen infolge eines Kapitaltausches bei derivativen Finanzinstrumenten mit Grundgeschäft	0,00	0,00	0,00
365	Auszahlungen für den Erwerb von Finanzinstrumenten	0,00	0,00	0,00
3650	Auszahlungen für den Erwerb von Finanzinstrumenten	0,00	0,00	0,00
36	Summe Auszahlungen aus der Finanzierungstätigkeit	100.002,52	100.000,00	2,52
SA4	Saldo (4) Geldfluss aus der Finanzierungstätigkeit (35 – 36)	-43.824,28	-43.800,00	-24,28
SA5	Saldo (5) Geldfluss aus der voranschlagswirksamen Gebarung (Saldo 3 + Saldo 4)	-779.814,70	-821.200,00	41.385,30

Kunst, Kultur und Kultus (Gruppe 3)

MVAG	Mittelverwendungs- und aufbringungsgruppen (1. und 2. Ebene)	RA 2025	VA 2025	RA - VA
311	Einzahlungen aus operativer Verwaltungstätigkeit	0,00	0,00	0,00
3111	Einzahlungen aus eigenen Abgaben	0,00	0,00	0,00
3112	Einzahlungen aus Ertragsanteilen	0,00	0,00	0,00
3113	Einzahlungen aus Gebühren	0,00	0,00	0,00
3114	Einzahlungen aus Leistungen	0,00	0,00	0,00
3115	Einzahlungen aus Besitz und wirtschaftlicher Tätigkeit	0,00	0,00	0,00
3116	Einzahlungen aus Veräußerung von geringwertigen Wirtschaftsgütern (GWG) und sonstige Einzahlungen	0,00	0,00	0,00
312	Einzahlungen aus Transfers	0,00	0,00	0,00
3121	Transferzahlungen von Trägern des öffentlichen Rechts	0,00	0,00	0,00
3122	Transferzahlungen von Beteiligten	0,00	0,00	0,00
3123	Transferzahlungen von Unternehmen (inkl. Finanzunternehmen)	0,00	0,00	0,00
3124	Transferzahlungen von Haushalten und Organisationen ohne Erwerbscharakter	0,00	0,00	0,00
3125	Transferzahlungen vom Ausland	0,00	0,00	0,00
3126	Investitions- und Tilgungszuschüsse zwischen Unternehmungen und Betrieben der Gebietskörperschaft und der Gebietskörperschaft	0,00	0,00	0,00
313	Einzahlungen aus Finanzerträgen	0,00	0,00	0,00
3131	Einzahlungen aus Zinserträgen	0,00	0,00	0,00
3132	Einzahlungen aus Zinsen aus derivativen Finanzinstrumenten mit und ohne Grundgeschäft	0,00	0,00	0,00
3133	Einzahlungen aus Gewinnentnahmen von marktbestimmten Betrieben	0,00	0,00	0,00
3134	Sonstige Einzahlungen aus Finanzerträgen	0,00	0,00	0,00
3135	Einzahlungen aus Dividenden/Gewinnausschüttungen	0,00	0,00	0,00
31	Summe Einzahlungen operative Gebarung	0,00	0,00	0,00
321	Auszahlungen aus Personalaufwand	0,00	0,00	0,00
3211	Auszahlungen für Personalaufwand (Bezüge, Nebengebühren, und Mehrleistungsvergütungen)	0,00	0,00	0,00
3212	Auszahlungen für gesetzliche und freiwillige Sozialaufwendungen	0,00	0,00	0,00
3213	Auszahlungen aus sonstigem Personalaufwand	0,00	0,00	0,00
322	Auszahlungen aus Sachaufwand	8.012,74	9.700,00	-1.687,26
3221	Auszahlungen für Gebrauchs- und Verbrauchsgüter, Handelswaren	0,00	0,00	0,00
3222	Auszahlungen für Verwaltungs- und Betriebsaufwand	715,45	700,00	15,45
3223	Auszahlungen für Leasing- und Mietaufwand	0,00	0,00	0,00
3224	Auszahlungen für Instandhaltung	0,00	0,00	0,00
3225	Sonstige Auszahlungen aus Sachaufwand	7.297,29	9.000,00	-1.702,71
3226	Auszahlungen aus der Inanspruchnahme von Haftungen	0,00	0,00	0,00
323	Auszahlungen aus Transfers	33.784,47	33.300,00	484,47
3231	Transferzahlungen an Träger des öffentlichen Rechts	32.059,57	31.600,00	459,57

Kunst, Kultur und Kultus (Gruppe 3)

MVAG	Mittelverwendungs- und aufbringungsgruppen (1. und 2. Ebene)	RA 2025	VA 2025	RA - VA
3232	Transferzahlungen an Beteiligungen	0,00	0,00	0,00
3233	Transferzahlungen an Unternehmen (inkl. Finanzunternehmen)	0,00	0,00	0,00
3234	Transferzahlungen an Haushalte und Organisationen ohne Erwerbscharakter	1.724,90	1.700,00	24,90
3235	Transferzahlungen an das Ausland	0,00	0,00	0,00
3236	Investitions- und Tilgungszuschüsse zwischen Unternehmungen und Betrieben der Gebietskörperschaft und der Gebietskörperschaft	0,00	0,00	0,00
324	Auszahlungen aus Finanzaufwand	0,00	0,00	0,00
3241	Auszahlungen für Zinsen	0,00	0,00	0,00
3242	Auszahlungen für Zinsen aus derivativen Finanzinstrumenten mit und ohne Grundgeschäft	0,00	0,00	0,00
3243	Auszahlungen aus Gewinnentnahmen von marktbestimmten Betrieben	0,00	0,00	0,00
3244	Sonstige Auszahlungen aus Finanzaufwendungen	0,00	0,00	0,00
32	Summe Auszahlungen operative Gebarung	41.797,21	43.000,00	-1.202,79
SA1	Saldo (1) Geldfluss aus der operativen Gebarung (31 – 32)	-41.797,21	-43.000,00	1.202,79
331	Einzahlungen aus der Investitionstätigkeit	0,00	0,00	0,00
3311	Einzahlungen aus der Veräußerung von immateriellem Vermögen	0,00	0,00	0,00
3312	Einzahlungen aus der Veräußerung von Grundstücken und Grundstückeinrichtungen	0,00	0,00	0,00
3313	Einzahlungen aus der Veräußerung von Gebäuden und Bauten	0,00	0,00	0,00
3314	Einzahlungen aus der Veräußerung von technischen Anlagen, Fahrzeugen und Maschinen	0,00	0,00	0,00
3315	Einzahlungen aus der Veräußerung von Amts-, Betriebs- und Geschäftsausstattung	0,00	0,00	0,00
3316	Einzahlungen aus der Veräußerung von Kulturgütern	0,00	0,00	0,00
3317	Einzahlungen aus der Veräußerung von Beteiligungen	0,00	0,00	0,00
3318	Einzahlungen aus der Veräußerung von kofinanzierten Schutzbauten	0,00	0,00	0,00
332	Einzahlungen aus der Rückzahlung von Darlehen sowie gewährten Vorschüssen	0,00	0,00	0,00
3321	Einzahlungen aus Darlehen an Träger des öffentlichen Rechts	0,00	0,00	0,00
3322	Einzahlungen aus Darlehen an Beteiligungen	0,00	0,00	0,00
3323	Einzahlungen aus Darlehen an Unternehmen und Haushalte	0,00	0,00	0,00
3325	Einzahlungen aus Vorschüssen und Anzahlungen	0,00	0,00	0,00
333	Einzahlungen aus Kapitaltransfers	0,00	0,00	0,00
3331	Kapitaltransferzahlungen von Trägern des öffentlichen Rechts	0,00	0,00	0,00
3332	Kapitaltransferzahlungen von Beteiligungen	0,00	0,00	0,00
3333	Kapitaltransferzahlungen von Unternehmen	0,00	0,00	0,00
3334	Kapitaltransferzahlungen von Haushalten und Organisationen ohne Erwerbscharakter	0,00	0,00	0,00
3335	Kapitaltransferzahlungen vom Ausland	0,00	0,00	0,00

Kunst, Kultur und Kultus (Gruppe 3)

MVAG	Mittelverwendungs- und aufbringungsgruppen (1. und 2. Ebene)	RA 2025	VA 2025	RA - VA
33	Summe Einzahlungen investive Gebarung	0,00	0,00	0,00
341	Auszahlungen aus der Investitionstätigkeit	0,00	0,00	0,00
3411	Auszahlungen für den Erwerb von immateriellem Vermögen	0,00	0,00	0,00
3412	Auszahlungen für den Erwerb von Grundstücken und Grundstückseinrichtungen	0,00	0,00	0,00
3413	Auszahlungen für den Erwerb von Gebäuden und Bauten	0,00	0,00	0,00
3414	Auszahlungen für den Erwerb von technischen Anlagen, Fahrzeugen und Maschinen	0,00	0,00	0,00
3415	Auszahlungen für den Erwerb von Amts-, Betriebs- und Geschäftsausstattung	0,00	0,00	0,00
3416	Auszahlungen für den Erwerb von Kulturgütern	0,00	0,00	0,00
3417	Auszahlungen für den Erwerb von Beteiligungen	0,00	0,00	0,00
3418	Auszahlungen für den Erwerb von kofinanzierten Schutzbauten	0,00	0,00	0,00
342	Auszahlungen aus der Gewährung von Darlehen sowie gewährten Vorschüssen	0,00	0,00	0,00
3421	Auszahlungen von Darlehen an Träger des öffentlichen Rechts	0,00	0,00	0,00
3422	Auszahlungen von Darlehen an Beteiligungen	0,00	0,00	0,00
3423	Auszahlungen von Darlehen an Unternehmen und Haushalte	0,00	0,00	0,00
3425	Auszahlungen von Vorschüssen und Anzahlungen	0,00	0,00	0,00
343	Auszahlungen aus Kapitaltransfers	0,00	0,00	0,00
3431	Kapitaltransferzahlungen an Träger des öffentlichen Rechts	0,00	0,00	0,00
3432	Kapitaltransferzahlungen an Beteiligungen	0,00	0,00	0,00
3433	Kapitaltransferzahlungen an Unternehmen (Finanzunternehmen)	0,00	0,00	0,00
3434	Kapitaltransferzahlungen an Haushalte und Organisationen ohne Erwerbscharakter	0,00	0,00	0,00
3435	Kapitaltransferzahlungen an das Ausland	0,00	0,00	0,00
34	Summe Auszahlungen investive Gebarung	0,00	0,00	0,00
SA2	Saldo (2) Geldfluss aus der investiven Gebarung (33 – 34)	0,00	0,00	0,00
SA3	Saldo (3) Nettofinanzierungssaldo (Saldo 1 + Saldo 2)	-41.797,21	-43.000,00	1.202,79
351	Einzahlungen aus der Aufnahme von Finanzschulden	0,00	0,00	0,00
3511	Einzahlungen aus empfangenen Darlehen von öffentlichen Körperschaften und Rechtsträgern	0,00	0,00	0,00
3512	Einzahlungen aus empfangenen Darlehen von Beteiligungen	0,00	0,00	0,00
3513	Einzahlungen aus empfangenen Darlehen von Unternehmen und privaten Haushalten	0,00	0,00	0,00
3514	Einzahlungen aus Finanzschulden (Finanzunternehmen)	0,00	0,00	0,00
3515	Einzahlungen aus Aufnahmen von Leasingverbindlichkeiten	0,00	0,00	0,00
353	Einzahlungen infolge eines Kapitaltausches bei derivativen Finanzinstrumenten mit Grundgeschäft	0,00	0,00	0,00
3530	Einzahlungen infolge eines Kapitaltausches bei derivativen Finanzinstrumenten mit Grundgeschäft	0,00	0,00	0,00

Kunst, Kultur und Kultus (Gruppe 3)

MVAG	Mittelverwendungs- und aufbringungsgruppen (1. und 2. Ebene)	RA 2025	VA 2025	RA - VA
355	Einzahlungen aus dem Abgang von Finanzinstrumenten	0,00	0,00	0,00
3550	Einzahlungen aus dem Abgang von Finanzinstrumenten	0,00	0,00	0,00
35	Summe Einzahlungen aus der Finanzierungstätigkeit	0,00	0,00	0,00
361	Auszahlungen aus der Tilgung von Finanzschulden	0,00	0,00	0,00
3611	Auszahlungen aus empfangenen Darlehen von öffentlichen Körperschaften und Rechtsträgern	0,00	0,00	0,00
3612	Auszahlungen aus empfangenen Darlehen von Beteiligungen	0,00	0,00	0,00
3613	Auszahlungen aus empfangenen Darlehen von Unternehmen und privaten Haushalten	0,00	0,00	0,00
3614	Auszahlungen aus Finanzschulden	0,00	0,00	0,00
3615	Auszahlungen aus Rückzahlungen von Leasingverbindlichkeiten	0,00	0,00	0,00
363	Auszahlungen infolge eines Kapitaltausches bei derivativen Finanzinstrumenten mit Grundgeschäft	0,00	0,00	0,00
3630	Auszahlungen infolge eines Kapitaltausches bei derivativen Finanzinstrumenten mit Grundgeschäft	0,00	0,00	0,00
365	Auszahlungen für den Erwerb von Finanzinstrumenten	0,00	0,00	0,00
3650	Auszahlungen für den Erwerb von Finanzinstrumenten	0,00	0,00	0,00
36	Summe Auszahlungen aus der Finanzierungstätigkeit	0,00	0,00	0,00
SA4	Saldo (4) Geldfluss aus der Finanzierungstätigkeit (35 – 36)	0,00	0,00	0,00
SA5	Saldo (5) Geldfluss aus der voranschlagswirksamen Gebarung (Saldo 3 + Saldo 4)	-41.797,21	-43.000,00	1.202,79

Soziale Wohlfahrt und Wohnbauförderung (Gruppe 4)

MVAG	Mittelverwendungs- und aufbringungsgruppen (1. und 2. Ebene)	RA 2025	VA 2025	RA - VA
311	Einzahlungen aus operativer Verwaltungstätigkeit	562,77	0,00	562,77
3111	Einzahlungen aus eigenen Abgaben	0,00	0,00	0,00
3112	Einzahlungen aus Ertragsanteilen	0,00	0,00	0,00
3113	Einzahlungen aus Gebühren	0,00	0,00	0,00
3114	Einzahlungen aus Leistungen	0,00	0,00	0,00
3115	Einzahlungen aus Besitz und wirtschaftlicher Tätigkeit	0,00	0,00	0,00
3116	Einzahlungen aus Veräußerung von geringwertigen Wirtschaftsgütern (GWG) und sonstige Einzahlungen	562,77	0,00	562,77
312	Einzahlungen aus Transfers	45.893,86	46.900,00	-1.006,14
3121	Transferzahlungen von Trägern des öffentlichen Rechts	45.893,86	46.900,00	-1.006,14
3122	Transferzahlungen von Beteiligten	0,00	0,00	0,00
3123	Transferzahlungen von Unternehmen (inkl. Finanzunternehmen)	0,00	0,00	0,00
3124	Transferzahlungen von Haushalten und Organisationen ohne Erwerbscharakter	0,00	0,00	0,00
3125	Transferzahlungen vom Ausland	0,00	0,00	0,00
3126	Investitions- und Tilgungszuschüsse zwischen Unternehmungen und Betrieben der Gebietskörperschaft und der Gebietskörperschaft	0,00	0,00	0,00
313	Einzahlungen aus Finanzerträgen	0,00	0,00	0,00
3131	Einzahlungen aus Zinserträgen	0,00	0,00	0,00
3132	Einzahlungen aus Zinsen aus derivativen Finanzinstrumenten mit und ohne Grundgeschäft	0,00	0,00	0,00
3133	Einzahlungen aus Gewinnentnahmen von marktbestimmten Betrieben	0,00	0,00	0,00
3134	Sonstige Einzahlungen aus Finanzerträgen	0,00	0,00	0,00
3135	Einzahlungen aus Dividenden/Gewinnausschüttungen	0,00	0,00	0,00
31	Summe Einzahlungen operative Gebarung	46.456,63	46.900,00	-443,37
321	Auszahlungen aus Personalaufwand	0,00	0,00	0,00
3211	Auszahlungen für Personalaufwand (Bezüge, Nebengebühren, und Mehrleistungsvergütungen)	0,00	0,00	0,00
3212	Auszahlungen für gesetzliche und freiwillige Sozialaufwendungen	0,00	0,00	0,00
3213	Auszahlungen aus sonstigem Personalaufwand	0,00	0,00	0,00
322	Auszahlungen aus Sachaufwand	996,20	1.000,00	-3,80
3221	Auszahlungen für Verbrauchs- und Verbrauchsgüter, Handelswaren	496,20	500,00	-3,80
3222	Auszahlungen für Verwaltungs- und Betriebsaufwand	500,00	500,00	0,00
3223	Auszahlungen für Leasing- und Mietaufwand	0,00	0,00	0,00
3224	Auszahlungen für Instandhaltung	0,00	0,00	0,00
3225	Sonstige Auszahlungen aus Sachaufwand	0,00	0,00	0,00
3226	Auszahlungen aus der Inanspruchnahme von Haftungen	0,00	0,00	0,00
323	Auszahlungen aus Transfers	402.201,45	407.600,00	-5.398,55
3231	Transferzahlungen an Träger des öffentlichen Rechts	399.170,55	403.300,00	-4.129,45

Soziale Wohlfahrt und Wohnbauförderung (Gruppe 4)

MVAG	Mittelverwendungs- und aufbringungsgruppen (1. und 2. Ebene)	RA 2025	VA 2025	RA - VA
3232	Transferzahlungen an Beteiligungen	0,00	0,00	0,00
3233	Transferzahlungen an Unternehmen (inkl. Finanzunternehmen)	0,00	0,00	0,00
3234	Transferzahlungen an Haushalte und Organisationen ohne Erwerbscharakter	3.030,90	4.300,00	-1.269,10
3235	Transferzahlungen an das Ausland	0,00	0,00	0,00
3236	Investitions- und Tilgungszuschüsse zwischen Unternehmungen und Betrieben der Gebietskörperschaft und der Gebietskörperschaft	0,00	0,00	0,00
324	Auszahlungen aus Finanzaufwand	0,00	0,00	0,00
3241	Auszahlungen für Zinsen	0,00	0,00	0,00
3242	Auszahlungen für Zinsen aus derivativen Finanzinstrumenten mit und ohne Grundgeschäft	0,00	0,00	0,00
3243	Auszahlungen aus Gewinnentnahmen von marktbestimmten Betrieben	0,00	0,00	0,00
3244	Sonstige Auszahlungen aus Finanzaufwendungen	0,00	0,00	0,00
32	Summe Auszahlungen operative Gebarung	403.197,65	408.600,00	-5.402,35
SA1	Saldo (1) Geldfluss aus der operativen Gebarung (31 – 32)	-356.741,02	-361.700,00	4.958,98
331	Einzahlungen aus der Investitionstätigkeit	0,00	0,00	0,00
3311	Einzahlungen aus der Veräußerung von immateriellem Vermögen	0,00	0,00	0,00
3312	Einzahlungen aus der Veräußerung von Grundstücken und Grundstückeinrichtungen	0,00	0,00	0,00
3313	Einzahlungen aus der Veräußerung von Gebäuden und Bauten	0,00	0,00	0,00
3314	Einzahlungen aus der Veräußerung von technischen Anlagen, Fahrzeugen und Maschinen	0,00	0,00	0,00
3315	Einzahlungen aus der Veräußerung von Amts-, Betriebs- und Geschäftsausstattung	0,00	0,00	0,00
3316	Einzahlungen aus der Veräußerung von Kulturgütern	0,00	0,00	0,00
3317	Einzahlungen aus der Veräußerung von Beteiligungen	0,00	0,00	0,00
3318	Einzahlungen aus der Veräußerung von kofinanzierten Schutzbauten	0,00	0,00	0,00
332	Einzahlungen aus der Rückzahlung von Darlehen sowie gewährten Vorschüssen	0,00	0,00	0,00
3321	Einzahlungen aus Darlehen an Träger des öffentlichen Rechts	0,00	0,00	0,00
3322	Einzahlungen aus Darlehen an Beteiligungen	0,00	0,00	0,00
3323	Einzahlungen aus Darlehen an Unternehmen und Haushalte	0,00	0,00	0,00
3325	Einzahlungen aus Vorschüssen und Anzahlungen	0,00	0,00	0,00
333	Einzahlungen aus Kapitaltransfers	0,00	0,00	0,00
3331	Kapitaltransferzahlungen von Trägern des öffentlichen Rechts	0,00	0,00	0,00
3332	Kapitaltransferzahlungen von Beteiligungen	0,00	0,00	0,00
3333	Kapitaltransferzahlungen von Unternehmen	0,00	0,00	0,00
3334	Kapitaltransferzahlungen von Haushalten und Organisationen ohne Erwerbscharakter	0,00	0,00	0,00
3335	Kapitaltransferzahlungen vom Ausland	0,00	0,00	0,00

Soziale Wohlfahrt und Wohnbauförderung (Gruppe 4)

MVAG	Mittelverwendungs- und aufbringungsgruppen (1. und 2. Ebene)	RA 2025	VA 2025	RA - VA
33	Summe Einzahlungen investive Gebarung	0,00	0,00	0,00
341	Auszahlungen aus der Investitionstätigkeit	0,00	0,00	0,00
3411	Auszahlungen für den Erwerb von immateriellem Vermögen	0,00	0,00	0,00
3412	Auszahlungen für den Erwerb von Grundstücken und Grundstückseinrichtungen	0,00	0,00	0,00
3413	Auszahlungen für den Erwerb von Gebäuden und Bauten	0,00	0,00	0,00
3414	Auszahlungen für den Erwerb von technischen Anlagen, Fahrzeugen und Maschinen	0,00	0,00	0,00
3415	Auszahlungen für den Erwerb von Amts-, Betriebs- und Geschäftsausstattung	0,00	0,00	0,00
3416	Auszahlungen für den Erwerb von Kulturgütern	0,00	0,00	0,00
3417	Auszahlungen für den Erwerb von Beteiligungen	0,00	0,00	0,00
3418	Auszahlungen für den Erwerb von kofinanzierten Schutzbauten	0,00	0,00	0,00
342	Auszahlungen aus der Gewährung von Darlehen sowie gewährten Vorschüssen	0,00	0,00	0,00
3421	Auszahlungen von Darlehen an Träger des öffentlichen Rechts	0,00	0,00	0,00
3422	Auszahlungen von Darlehen an Beteiligungen	0,00	0,00	0,00
3423	Auszahlungen von Darlehen an Unternehmen und Haushalte	0,00	0,00	0,00
3425	Auszahlungen von Vorschüssen und Anzahlungen	0,00	0,00	0,00
343	Auszahlungen aus Kapitaltransfers	0,00	0,00	0,00
3431	Kapitaltransferzahlungen an Träger des öffentlichen Rechts	0,00	0,00	0,00
3432	Kapitaltransferzahlungen an Beteiligungen	0,00	0,00	0,00
3433	Kapitaltransferzahlungen an Unternehmen (Finanzunternehmen)	0,00	0,00	0,00
3434	Kapitaltransferzahlungen an Haushalte und Organisationen ohne Erwerbscharakter	0,00	0,00	0,00
3435	Kapitaltransferzahlungen an das Ausland	0,00	0,00	0,00
34	Summe Auszahlungen investive Gebarung	0,00	0,00	0,00
SA2	Saldo (2) Geldfluss aus der investiven Gebarung (33 – 34)	0,00	0,00	0,00
SA3	Saldo (3) Nettofinanzierungssaldo (Saldo 1 + Saldo 2)	-356.741,02	-361.700,00	4.958,98
351	Einzahlungen aus der Aufnahme von Finanzschulden	0,00	0,00	0,00
3511	Einzahlungen aus empfangenen Darlehen von öffentlichen Körperschaften und Rechtsträgern	0,00	0,00	0,00
3512	Einzahlungen aus empfangenen Darlehen von Beteiligungen	0,00	0,00	0,00
3513	Einzahlungen aus empfangenen Darlehen von Unternehmen und privaten Haushalten	0,00	0,00	0,00
3514	Einzahlungen aus Finanzschulden (Finanzunternehmen)	0,00	0,00	0,00
3515	Einzahlungen aus Aufnahmen von Leasingverbindlichkeiten	0,00	0,00	0,00
353	Einzahlungen infolge eines Kapitaltausches bei derivativen Finanzinstrumenten mit Grundgeschäft	0,00	0,00	0,00
3530	Einzahlungen infolge eines Kapitaltausches bei derivativen Finanzinstrumenten mit Grundgeschäft	0,00	0,00	0,00

Soziale Wohlfahrt und Wohnbauförderung (Gruppe 4)

MVAG	Mittelverwendungs- und aufbringungsgruppen (1. und 2. Ebene)	RA 2025	VA 2025	RA - VA
355	Einzahlungen aus dem Abgang von Finanzinstrumenten	0,00	0,00	0,00
3550	Einzahlungen aus dem Abgang von Finanzinstrumenten	0,00	0,00	0,00
35	Summe Einzahlungen aus der Finanzierungstätigkeit	0,00	0,00	0,00
361	Auszahlungen aus der Tilgung von Finanzschulden	0,00	0,00	0,00
3611	Auszahlungen aus empfangenen Darlehen von öffentlichen Körperschaften und Rechtsträgern	0,00	0,00	0,00
3612	Auszahlungen aus empfangenen Darlehen von Beteiligungen	0,00	0,00	0,00
3613	Auszahlungen aus empfangenen Darlehen von Unternehmen und privaten Haushalten	0,00	0,00	0,00
3614	Auszahlungen aus Finanzschulden	0,00	0,00	0,00
3615	Auszahlungen aus Rückzahlungen von Leasingverbindlichkeiten	0,00	0,00	0,00
363	Auszahlungen infolge eines Kapitaltausches bei derivativen Finanzinstrumenten mit Grundgeschäft	0,00	0,00	0,00
3630	Auszahlungen infolge eines Kapitaltausches bei derivativen Finanzinstrumenten mit Grundgeschäft	0,00	0,00	0,00
365	Auszahlungen für den Erwerb von Finanzinstrumenten	0,00	0,00	0,00
3650	Auszahlungen für den Erwerb von Finanzinstrumenten	0,00	0,00	0,00
36	Summe Auszahlungen aus der Finanzierungstätigkeit	0,00	0,00	0,00
SA4	Saldo (4) Geldfluss aus der Finanzierungstätigkeit (35 – 36)	0,00	0,00	0,00
SA5	Saldo (5) Geldfluss aus der voranschlagswirksamen Gebarung (Saldo 3 + Saldo 4)	-356.741,02	-361.700,00	4.958,98

Gesundheit (Gruppe 5)

MVAG	Mittelverwendungs- und aufbringungsgruppen (1. und 2. Ebene)	RA 2025	VA 2025	RA - VA
311	Einzahlungen aus operativer Verwaltungstätigkeit	0,00	0,00	0,00
3111	Einzahlungen aus eigenen Abgaben	0,00	0,00	0,00
3112	Einzahlungen aus Ertragsanteilen	0,00	0,00	0,00
3113	Einzahlungen aus Gebühren	0,00	0,00	0,00
3114	Einzahlungen aus Leistungen	0,00	0,00	0,00
3115	Einzahlungen aus Besitz und wirtschaftlicher Tätigkeit	0,00	0,00	0,00
3116	Einzahlungen aus Veräußerung von geringwertigen Wirtschaftsgütern (GWG) und sonstige Einzahlungen	0,00	0,00	0,00
312	Einzahlungen aus Transfers	6.092,40	6.100,00	-7,60
3121	Transferzahlungen von Trägern des öffentlichen Rechts	6.092,40	6.100,00	-7,60
3122	Transferzahlungen von Beteiligten	0,00	0,00	0,00
3123	Transferzahlungen von Unternehmen (inkl. Finanzunternehmen)	0,00	0,00	0,00
3124	Transferzahlungen von Haushalten und Organisationen ohne Erwerbscharakter	0,00	0,00	0,00
3125	Transferzahlungen vom Ausland	0,00	0,00	0,00
3126	Investitions- und Tilgungszuschüsse zwischen Unternehmungen und Betrieben der Gebietskörperschaft und der Gebietskörperschaft	0,00	0,00	0,00
313	Einzahlungen aus Finanzerträgen	0,00	0,00	0,00
3131	Einzahlungen aus Zinserträgen	0,00	0,00	0,00
3132	Einzahlungen aus Zinsen aus derivativen Finanzinstrumenten mit und ohne Grundgeschäft	0,00	0,00	0,00
3133	Einzahlungen aus Gewinnentnahmen von marktbestimmten Betrieben	0,00	0,00	0,00
3134	Sonstige Einzahlungen aus Finanzerträgen	0,00	0,00	0,00
3135	Einzahlungen aus Dividenden/Gewinnausschüttungen	0,00	0,00	0,00
31	Summe Einzahlungen operative Gebarung	6.092,40	6.100,00	-7,60
321	Auszahlungen aus Personalaufwand	1.315,60	1.300,00	15,60
3211	Auszahlungen für Personalaufwand (Bezüge, Nebengebühren, und Mehrleistungsvergütungen)	0,00	0,00	0,00
3212	Auszahlungen für gesetzliche und freiwillige Sozialaufwendungen	1.315,60	1.300,00	15,60
3213	Auszahlungen aus sonstigem Personalaufwand	0,00	0,00	0,00
322	Auszahlungen aus Sachaufwand	4.619,27	1.600,00	3.019,27
3221	Auszahlungen für Gebrauchs- und Verbrauchsgüter, Handelswaren	0,00	0,00	0,00
3222	Auszahlungen für Verwaltungs- und Betriebsaufwand	0,00	0,00	0,00
3223	Auszahlungen für Leasing- und Mietaufwand	0,00	0,00	0,00
3224	Auszahlungen für Instandhaltung	0,00	0,00	0,00
3225	Sonstige Auszahlungen aus Sachaufwand	4.619,27	1.600,00	3.019,27
3226	Auszahlungen aus der Inanspruchnahme von Haftungen	0,00	0,00	0,00
323	Auszahlungen aus Transfers	534.934,32	536.600,00	-1.665,68
3231	Transferzahlungen an Träger des öffentlichen Rechts	534.934,32	536.600,00	-1.665,68

Gesundheit (Gruppe 5)

MVAG	Mittelverwendungs- und aufbringungsgruppen (1. und 2. Ebene)	RA 2025	VA 2025	RA - VA
3232	Transferzahlungen an Beteiligungen	0,00	0,00	0,00
3233	Transferzahlungen an Unternehmen (inkl. Finanzunternehmen)	0,00	0,00	0,00
3234	Transferzahlungen an Haushalte und Organisationen ohne Erwerbscharakter	0,00	0,00	0,00
3235	Transferzahlungen an das Ausland	0,00	0,00	0,00
3236	Investitions- und Tilgungszuschüsse zwischen Unternehmungen und Betrieben der Gebietskörperschaft und der Gebietskörperschaft	0,00	0,00	0,00
324	Auszahlungen aus Finanzaufwand	0,00	0,00	0,00
3241	Auszahlungen für Zinsen	0,00	0,00	0,00
3242	Auszahlungen für Zinsen aus derivativen Finanzinstrumenten mit und ohne Grundgeschäft	0,00	0,00	0,00
3243	Auszahlungen aus Gewinnentnahmen von marktbestimmten Betrieben	0,00	0,00	0,00
3244	Sonstige Auszahlungen aus Finanzaufwendungen	0,00	0,00	0,00
32	Summe Auszahlungen operative Gebarung	540.869,19	539.500,00	1.369,19
SA1	Saldo (1) Geldfluss aus der operativen Gebarung (31 – 32)	-534.776,79	-533.400,00	-1.376,79
331	Einzahlungen aus der Investitionstätigkeit	0,00	0,00	0,00
3311	Einzahlungen aus der Veräußerung von immateriellem Vermögen	0,00	0,00	0,00
3312	Einzahlungen aus der Veräußerung von Grundstücken und Grundstückeinrichtungen	0,00	0,00	0,00
3313	Einzahlungen aus der Veräußerung von Gebäuden und Bauten	0,00	0,00	0,00
3314	Einzahlungen aus der Veräußerung von technischen Anlagen, Fahrzeugen und Maschinen	0,00	0,00	0,00
3315	Einzahlungen aus der Veräußerung von Amts-, Betriebs- und Geschäftsausstattung	0,00	0,00	0,00
3316	Einzahlungen aus der Veräußerung von Kulturgütern	0,00	0,00	0,00
3317	Einzahlungen aus der Veräußerung von Beteiligungen	0,00	0,00	0,00
3318	Einzahlungen aus der Veräußerung von kofinanzierten Schutzbauten	0,00	0,00	0,00
332	Einzahlungen aus der Rückzahlung von Darlehen sowie gewährten Vorschüssen	0,00	0,00	0,00
3321	Einzahlungen aus Darlehen an Träger des öffentlichen Rechts	0,00	0,00	0,00
3322	Einzahlungen aus Darlehen an Beteiligungen	0,00	0,00	0,00
3323	Einzahlungen aus Darlehen an Unternehmen und Haushalte	0,00	0,00	0,00
3325	Einzahlungen aus Vorschüssen und Anzahlungen	0,00	0,00	0,00
333	Einzahlungen aus Kapitaltransfers	0,00	0,00	0,00
3331	Kapitaltransferzahlungen von Trägern des öffentlichen Rechts	0,00	0,00	0,00
3332	Kapitaltransferzahlungen von Beteiligungen	0,00	0,00	0,00
3333	Kapitaltransferzahlungen von Unternehmen	0,00	0,00	0,00
3334	Kapitaltransferzahlungen von Haushalten und Organisationen ohne Erwerbscharakter	0,00	0,00	0,00
3335	Kapitaltransferzahlungen vom Ausland	0,00	0,00	0,00

Gesundheit (Gruppe 5)

MVAG	Mittelverwendungs- und aufbringungsgruppen (1. und 2. Ebene)	RA 2025	VA 2025	RA - VA
33	Summe Einzahlungen investive Gebarung	0,00	0,00	0,00
341	Auszahlungen aus der Investitionstätigkeit	0,00	0,00	0,00
3411	Auszahlungen für den Erwerb von immateriellem Vermögen	0,00	0,00	0,00
3412	Auszahlungen für den Erwerb von Grundstücken und Grundstückseinrichtungen	0,00	0,00	0,00
3413	Auszahlungen für den Erwerb von Gebäuden und Bauten	0,00	0,00	0,00
3414	Auszahlungen für den Erwerb von technischen Anlagen, Fahrzeugen und Maschinen	0,00	0,00	0,00
3415	Auszahlungen für den Erwerb von Amts-, Betriebs- und Geschäftsausstattung	0,00	0,00	0,00
3416	Auszahlungen für den Erwerb von Kulturgütern	0,00	0,00	0,00
3417	Auszahlungen für den Erwerb von Beteiligungen	0,00	0,00	0,00
3418	Auszahlungen für den Erwerb von kofinanzierten Schutzbauten	0,00	0,00	0,00
342	Auszahlungen aus der Gewährung von Darlehen sowie gewährten Vorschüssen	0,00	0,00	0,00
3421	Auszahlungen von Darlehen an Träger des öffentlichen Rechts	0,00	0,00	0,00
3422	Auszahlungen von Darlehen an Beteiligungen	0,00	0,00	0,00
3423	Auszahlungen von Darlehen an Unternehmen und Haushalte	0,00	0,00	0,00
3425	Auszahlungen von Vorschüssen und Anzahlungen	0,00	0,00	0,00
343	Auszahlungen aus Kapitaltransfers	0,00	0,00	0,00
3431	Kapitaltransferzahlungen an Träger des öffentlichen Rechts	0,00	0,00	0,00
3432	Kapitaltransferzahlungen an Beteiligungen	0,00	0,00	0,00
3433	Kapitaltransferzahlungen an Unternehmen (Finanzunternehmen)	0,00	0,00	0,00
3434	Kapitaltransferzahlungen an Haushalte und Organisationen ohne Erwerbscharakter	0,00	0,00	0,00
3435	Kapitaltransferzahlungen an das Ausland	0,00	0,00	0,00
34	Summe Auszahlungen investive Gebarung	0,00	0,00	0,00
SA2	Saldo (2) Geldfluss aus der investiven Gebarung (33 – 34)	0,00	0,00	0,00
SA3	Saldo (3) Nettofinanzierungssaldo (Saldo 1 + Saldo 2)	-534.776,79	-533.400,00	-1.376,79
351	Einzahlungen aus der Aufnahme von Finanzschulden	0,00	0,00	0,00
3511	Einzahlungen aus empfangenen Darlehen von öffentlichen Körperschaften und Rechtsträgern	0,00	0,00	0,00
3512	Einzahlungen aus empfangenen Darlehen von Beteiligungen	0,00	0,00	0,00
3513	Einzahlungen aus empfangenen Darlehen von Unternehmen und privaten Haushalten	0,00	0,00	0,00
3514	Einzahlungen aus Finanzschulden (Finanzunternehmen)	0,00	0,00	0,00
3515	Einzahlungen aus Aufnahmen von Leasingverbindlichkeiten	0,00	0,00	0,00
353	Einzahlungen infolge eines Kapitaltausches bei derivativen Finanzinstrumenten mit Grundgeschäft	0,00	0,00	0,00
3530	Einzahlungen infolge eines Kapitaltausches bei derivativen Finanzinstrumenten mit Grundgeschäft	0,00	0,00	0,00

Gesundheit (Gruppe 5)

MVAG	Mittelverwendungs- und aufbringungsgruppen (1. und 2. Ebene)	RA 2025	VA 2025	RA - VA
355	Einzahlungen aus dem Abgang von Finanzinstrumenten	0,00	0,00	0,00
3550	Einzahlungen aus dem Abgang von Finanzinstrumenten	0,00	0,00	0,00
35	Summe Einzahlungen aus der Finanzierungstätigkeit	0,00	0,00	0,00
361	Auszahlungen aus der Tilgung von Finanzschulden	0,00	0,00	0,00
3611	Auszahlungen aus empfangenen Darlehen von öffentlichen Körperschaften und Rechtsträgern	0,00	0,00	0,00
3612	Auszahlungen aus empfangenen Darlehen von Beteiligungen	0,00	0,00	0,00
3613	Auszahlungen aus empfangenen Darlehen von Unternehmen und privaten Haushalten	0,00	0,00	0,00
3614	Auszahlungen aus Finanzschulden	0,00	0,00	0,00
3615	Auszahlungen aus Rückzahlungen von Leasingverbindlichkeiten	0,00	0,00	0,00
363	Auszahlungen infolge eines Kapitaltausches bei derivativen Finanzinstrumenten mit Grundgeschäft	0,00	0,00	0,00
3630	Auszahlungen infolge eines Kapitaltausches bei derivativen Finanzinstrumenten mit Grundgeschäft	0,00	0,00	0,00
365	Auszahlungen für den Erwerb von Finanzinstrumenten	0,00	0,00	0,00
3650	Auszahlungen für den Erwerb von Finanzinstrumenten	0,00	0,00	0,00
36	Summe Auszahlungen aus der Finanzierungstätigkeit	0,00	0,00	0,00
SA4	Saldo (4) Geldfluss aus der Finanzierungstätigkeit (35 – 36)	0,00	0,00	0,00
SA5	Saldo (5) Geldfluss aus der voranschlagswirksamen Gebarung (Saldo 3 + Saldo 4)	-534.776,79	-533.400,00	-1.376,79

Straßen- und Wasserbau, Verkehr (Gruppe 6)

MVAG	Mittelverwendungs- und aufbringungsgruppen (1. und 2. Ebene)	RA 2025	VA 2025	RA - VA
311	Einzahlungen aus operativer Verwaltungstätigkeit	4.634,02	4.600,00	34,02
3111	Einzahlungen aus eigenen Abgaben	0,00	0,00	0,00
3112	Einzahlungen aus Ertragsanteilen	0,00	0,00	0,00
3113	Einzahlungen aus Gebühren	0,00	0,00	0,00
3114	Einzahlungen aus Leistungen	0,00	0,00	0,00
3115	Einzahlungen aus Besitz und wirtschaftlicher Tätigkeit	0,00	0,00	0,00
3116	Einzahlungen aus Veräußerung von geringwertigen Wirtschaftsgütern (GWG) und sonstige Einzahlungen	4.634,02	4.600,00	34,02
312	Einzahlungen aus Transfers	155.513,77	303.700,00	-148.186,23
3121	Transferzahlungen von Trägern des öffentlichen Rechts	150.713,77	300.700,00	-149.986,23
3122	Transferzahlungen von Beteiligten	0,00	0,00	0,00
3123	Transferzahlungen von Unternehmen (inkl. Finanzunternehmen)	0,00	0,00	0,00
3124	Transferzahlungen von Haushalten und Organisationen ohne Erwerbscharakter	4.800,00	3.000,00	1.800,00
3125	Transferzahlungen vom Ausland	0,00	0,00	0,00
3126	Investitions- und Tilgungszuschüsse zwischen Unternehmungen und Betrieben der Gebietskörperschaft und der Gebietskörperschaft	0,00	0,00	0,00
313	Einzahlungen aus Finanzerträgen	9,38	100,00	-90,62
3131	Einzahlungen aus Zinserträgen	9,38	100,00	-90,62
3132	Einzahlungen aus Zinsen aus derivativen Finanzinstrumenten mit und ohne Grundgeschäft	0,00	0,00	0,00
3133	Einzahlungen aus Gewinnentnahmen von marktbestimmten Betrieben	0,00	0,00	0,00
3134	Sonstige Einzahlungen aus Finanzerträgen	0,00	0,00	0,00
3135	Einzahlungen aus Dividenden/Gewinnausschüttungen	0,00	0,00	0,00
31	Summe Einzahlungen operative Gebarung	160.157,17	308.400,00	-148.242,83
321	Auszahlungen aus Personalaufwand	0,00	0,00	0,00
3211	Auszahlungen für Personalaufwand (Bezüge, Nebengebühren, und Mehrleistungsvergütungen)	0,00	0,00	0,00
3212	Auszahlungen für gesetzliche und freiwillige Sozialaufwendungen	0,00	0,00	0,00
3213	Auszahlungen aus sonstigem Personalaufwand	0,00	0,00	0,00
322	Auszahlungen aus Sachaufwand	107.297,67	120.400,00	-13.102,33
3221	Auszahlungen für Gebrauchs- und Verbrauchsgüter, Handelswaren	572,56	1.700,00	-1.127,44
3222	Auszahlungen für Verwaltungs- und Betriebsaufwand	21.810,77	27.800,00	-5.989,23
3223	Auszahlungen für Leasing- und Mietaufwand	276,71	300,00	-23,29
3224	Auszahlungen für Instandhaltung	81.484,65	85.000,00	-3.515,35
3225	Sonstige Auszahlungen aus Sachaufwand	3.152,98	5.600,00	-2.447,02
3226	Auszahlungen aus der Inanspruchnahme von Haftungen	0,00	0,00	0,00
323	Auszahlungen aus Transfers	0,00	0,00	0,00
3231	Transferzahlungen an Träger des öffentlichen Rechts	0,00	0,00	0,00

Straßen- und Wasserbau, Verkehr (Gruppe 6)

MVAG	Mittelverwendungs- und aufbringungsgruppen (1. und 2. Ebene)	RA 2025	VA 2025	RA - VA
3232	Transferzahlungen an Beteiligungen	0,00	0,00	0,00
3233	Transferzahlungen an Unternehmen (inkl. Finanzunternehmen)	0,00	0,00	0,00
3234	Transferzahlungen an Haushalte und Organisationen ohne Erwerbscharakter	0,00	0,00	0,00
3235	Transferzahlungen an das Ausland	0,00	0,00	0,00
3236	Investitions- und Tilgungszuschüsse zwischen Unternehmungen und Betrieben der Gebietskörperschaft und der Gebietskörperschaft	0,00	0,00	0,00
324	Auszahlungen aus Finanzaufwand	54.355,72	56.600,00	-2.244,28
3241	Auszahlungen für Zinsen	54.355,72	56.600,00	-2.244,28
3242	Auszahlungen für Zinsen aus derivativen Finanzinstrumenten mit und ohne Grundgeschäft	0,00	0,00	0,00
3243	Auszahlungen aus Gewinnentnahmen von marktbestimmten Betrieben	0,00	0,00	0,00
3244	Sonstige Auszahlungen aus Finanzaufwendungen	0,00	0,00	0,00
32	Summe Auszahlungen operative Gebarung	161.653,39	177.000,00	-15.346,61
SA1	Saldo (1) Geldfluss aus der operativen Gebarung (31 – 32)	-1.496,22	131.400,00	-132.896,22
331	Einzahlungen aus der Investitionstätigkeit	0,00	0,00	0,00
3311	Einzahlungen aus der Veräußerung von immateriellem Vermögen	0,00	0,00	0,00
3312	Einzahlungen aus der Veräußerung von Grundstücken und Grundstückeinrichtungen	0,00	0,00	0,00
3313	Einzahlungen aus der Veräußerung von Gebäuden und Bauten	0,00	0,00	0,00
3314	Einzahlungen aus der Veräußerung von technischen Anlagen, Fahrzeugen und Maschinen	0,00	0,00	0,00
3315	Einzahlungen aus der Veräußerung von Amts-, Betriebs- und Geschäftsausstattung	0,00	0,00	0,00
3316	Einzahlungen aus der Veräußerung von Kulturgütern	0,00	0,00	0,00
3317	Einzahlungen aus der Veräußerung von Beteiligungen	0,00	0,00	0,00
3318	Einzahlungen aus der Veräußerung von kofinanzierten Schutzbauten	0,00	0,00	0,00
332	Einzahlungen aus der Rückzahlung von Darlehen sowie gewährten Vorschüssen	0,00	0,00	0,00
3321	Einzahlungen aus Darlehen an Träger des öffentlichen Rechts	0,00	0,00	0,00
3322	Einzahlungen aus Darlehen an Beteiligungen	0,00	0,00	0,00
3323	Einzahlungen aus Darlehen an Unternehmen und Haushalte	0,00	0,00	0,00
3325	Einzahlungen aus Vorschüssen und Anzahlungen	0,00	0,00	0,00
333	Einzahlungen aus Kapitaltransfers	96.383,81	96.400,00	-16,19
3331	Kapitaltransferzahlungen von Trägern des öffentlichen Rechts	96.383,81	96.400,00	-16,19
3332	Kapitaltransferzahlungen von Beteiligungen	0,00	0,00	0,00
3333	Kapitaltransferzahlungen von Unternehmen	0,00	0,00	0,00
3334	Kapitaltransferzahlungen von Haushalten und Organisationen ohne Erwerbscharakter	0,00	0,00	0,00
3335	Kapitaltransferzahlungen vom Ausland	0,00	0,00	0,00

Straßen- und Wasserbau, Verkehr (Gruppe 6)

MVAG	Mittelverwendungs- und aufbringungsgruppen (1. und 2. Ebene)	RA 2025	VA 2025	RA - VA
33	Summe Einzahlungen investive Gebarung	96.383,81	96.400,00	-16,19
341	Auszahlungen aus der Investitionstätigkeit	10.713,68	451.200,00	-440.486,32
3411	Auszahlungen für den Erwerb von immateriellem Vermögen	0,00	0,00	0,00
3412	Auszahlungen für den Erwerb von Grundstücken und Grundstückseinrichtungen	10.713,68	451.200,00	-440.486,32
3413	Auszahlungen für den Erwerb von Gebäuden und Bauten	0,00	0,00	0,00
3414	Auszahlungen für den Erwerb von technischen Anlagen, Fahrzeugen und Maschinen	0,00	0,00	0,00
3415	Auszahlungen für den Erwerb von Amts-, Betriebs- und Geschäftsausstattung	0,00	0,00	0,00
3416	Auszahlungen für den Erwerb von Kulturgütern	0,00	0,00	0,00
3417	Auszahlungen für den Erwerb von Beteiligungen	0,00	0,00	0,00
3418	Auszahlungen für den Erwerb von kofinanzierten Schutzbauten	0,00	0,00	0,00
342	Auszahlungen aus der Gewährung von Darlehen sowie gewährten Vorschüssen	0,00	0,00	0,00
3421	Auszahlungen von Darlehen an Träger des öffentlichen Rechts	0,00	0,00	0,00
3422	Auszahlungen von Darlehen an Beteiligungen	0,00	0,00	0,00
3423	Auszahlungen von Darlehen an Unternehmen und Haushalte	0,00	0,00	0,00
3425	Auszahlungen von Vorschüssen und Anzahlungen	0,00	0,00	0,00
343	Auszahlungen aus Kapitaltransfers	0,00	0,00	0,00
3431	Kapitaltransferzahlungen an Träger des öffentlichen Rechts	0,00	0,00	0,00
3432	Kapitaltransferzahlungen an Beteiligungen	0,00	0,00	0,00
3433	Kapitaltransferzahlungen an Unternehmen (Finanzunternehmen)	0,00	0,00	0,00
3434	Kapitaltransferzahlungen an Haushalte und Organisationen ohne Erwerbscharakter	0,00	0,00	0,00
3435	Kapitaltransferzahlungen an das Ausland	0,00	0,00	0,00
34	Summe Auszahlungen investive Gebarung	10.713,68	451.200,00	-440.486,32
SA2	Saldo (2) Geldfluss aus der investiven Gebarung (33 – 34)	85.670,13	-354.800,00	440.470,13
SA3	Saldo (3) Nettofinanzierungssaldo (Saldo 1 + Saldo 2)	84.173,91	-223.400,00	307.573,91
351	Einzahlungen aus der Aufnahme von Finanzschulden	0,00	0,00	0,00
3511	Einzahlungen aus empfangenen Darlehen von öffentlichen Körperschaften und Rechtsträgern	0,00	0,00	0,00
3512	Einzahlungen aus empfangenen Darlehen von Beteiligungen	0,00	0,00	0,00
3513	Einzahlungen aus empfangenen Darlehen von Unternehmen und privaten Haushalten	0,00	0,00	0,00
3514	Einzahlungen aus Finanzschulden (Finanzunternehmen)	0,00	0,00	0,00
3515	Einzahlungen aus Aufnahmen von Leasingverbindlichkeiten	0,00	0,00	0,00
353	Einzahlungen infolge eines Kapitaltausches bei derivativen Finanzinstrumenten mit Grundgeschäft	0,00	0,00	0,00
3530	Einzahlungen infolge eines Kapitaltausches bei derivativen Finanzinstrumenten mit Grundgeschäft	0,00	0,00	0,00

Straßen- und Wasserbau, Verkehr (Gruppe 6)

MVAG	Mittelverwendungs- und aufbringungsgruppen (1. und 2. Ebene)	RA 2025	VA 2025	RA - VA
355	Einzahlungen aus dem Abgang von Finanzinstrumenten	0,00	0,00	0,00
3550	Einzahlungen aus dem Abgang von Finanzinstrumenten	0,00	0,00	0,00
35	Summe Einzahlungen aus der Finanzierungstätigkeit	0,00	0,00	0,00
361	Auszahlungen aus der Tilgung von Finanzschulden	102.193,68	103.300,00	-1.106,32
3611	Auszahlungen aus empfangenen Darlehen von öffentlichen Körperschaften und Rechtsträgern	0,00	0,00	0,00
3612	Auszahlungen aus empfangenen Darlehen von Beteiligungen	0,00	0,00	0,00
3613	Auszahlungen aus empfangenen Darlehen von Unternehmen und privaten Haushalten	0,00	0,00	0,00
3614	Auszahlungen aus Finanzschulden	102.193,68	103.300,00	-1.106,32
3615	Auszahlungen aus Rückzahlungen von Leasingverbindlichkeiten	0,00	0,00	0,00
363	Auszahlungen infolge eines Kapitaltausches bei derivativen Finanzinstrumenten mit Grundgeschäft	0,00	0,00	0,00
3630	Auszahlungen infolge eines Kapitaltausches bei derivativen Finanzinstrumenten mit Grundgeschäft	0,00	0,00	0,00
365	Auszahlungen für den Erwerb von Finanzinstrumenten	0,00	0,00	0,00
3650	Auszahlungen für den Erwerb von Finanzinstrumenten	0,00	0,00	0,00
36	Summe Auszahlungen aus der Finanzierungstätigkeit	102.193,68	103.300,00	-1.106,32
SA4	Saldo (4) Geldfluss aus der Finanzierungstätigkeit (35 – 36)	-102.193,68	-103.300,00	1.106,32
SA5	Saldo (5) Geldfluss aus der voranschlagswirksamen Gebarung (Saldo 3 + Saldo 4)	-18.019,77	-326.700,00	308.680,23

Wirtschaftsförderung (Gruppe 7)

MVAG	Mittelverwendungs- und aufbringungsgruppen (1. und 2. Ebene)	RA 2025	VA 2025	RA - VA
311	Einzahlungen aus operativer Verwaltungstätigkeit	1.848,00	1.600,00	248,00
3111	Einzahlungen aus eigenen Abgaben	0,00	0,00	0,00
3112	Einzahlungen aus Ertragsanteilen	0,00	0,00	0,00
3113	Einzahlungen aus Gebühren	0,00	0,00	0,00
3114	Einzahlungen aus Leistungen	0,00	0,00	0,00
3115	Einzahlungen aus Besitz und wirtschaftlicher Tätigkeit	0,00	0,00	0,00
3116	Einzahlungen aus Veräußerung von geringwertigen Wirtschaftsgütern (GWG) und sonstige Einzahlungen	1.848,00	1.600,00	248,00
312	Einzahlungen aus Transfers	0,00	0,00	0,00
3121	Transferzahlungen von Trägern des öffentlichen Rechts	0,00	0,00	0,00
3122	Transferzahlungen von Beteiligten	0,00	0,00	0,00
3123	Transferzahlungen von Unternehmen (inkl. Finanzunternehmen)	0,00	0,00	0,00
3124	Transferzahlungen von Haushalten und Organisationen ohne Erwerbscharakter	0,00	0,00	0,00
3125	Transferzahlungen vom Ausland	0,00	0,00	0,00
3126	Investitions- und Tilgungszuschüsse zwischen Unternehmungen und Betrieben der Gebietskörperschaft und der Gebietskörperschaft	0,00	0,00	0,00
313	Einzahlungen aus Finanzerträgen	0,00	0,00	0,00
3131	Einzahlungen aus Zinserträgen	0,00	0,00	0,00
3132	Einzahlungen aus Zinsen aus derivativen Finanzinstrumenten mit und ohne Grundgeschäft	0,00	0,00	0,00
3133	Einzahlungen aus Gewinnentnahmen von marktbestimmten Betrieben	0,00	0,00	0,00
3134	Sonstige Einzahlungen aus Finanzerträgen	0,00	0,00	0,00
3135	Einzahlungen aus Dividenden/Gewinnausschüttungen	0,00	0,00	0,00
31	Summe Einzahlungen operative Gebarung	1.848,00	1.600,00	248,00
321	Auszahlungen aus Personalaufwand	0,00	0,00	0,00
3211	Auszahlungen für Personalaufwand (Bezüge, Nebengebühren, und Mehrleistungsvergütungen)	0,00	0,00	0,00
3212	Auszahlungen für gesetzliche und freiwillige Sozialaufwendungen	0,00	0,00	0,00
3213	Auszahlungen aus sonstigem Personalaufwand	0,00	0,00	0,00
322	Auszahlungen aus Sachaufwand	27.477,57	31.400,00	-3.922,43
3221	Auszahlungen für Gebrauchs- und Verbrauchsgüter, Handelswaren	112,29	300,00	-187,71
3222	Auszahlungen für Verwaltungs- und Betriebsaufwand	596,99	600,00	-3,01
3223	Auszahlungen für Leasing- und Mietaufwand	3.517,35	3.500,00	17,35
3224	Auszahlungen für Instandhaltung	550,61	1.300,00	-749,39
3225	Sonstige Auszahlungen aus Sachaufwand	22.700,33	25.700,00	-2.999,67
3226	Auszahlungen aus der Inanspruchnahme von Haftungen	0,00	0,00	0,00
323	Auszahlungen aus Transfers	2.775,40	3.500,00	-724,60
3231	Transferzahlungen an Träger des öffentlichen Rechts	0,00	0,00	0,00

Wirtschaftsförderung (Gruppe 7)

MVAG	Mittelverwendungs- und aufbringungsgruppen (1. und 2. Ebene)	RA 2025	VA 2025	RA - VA
3232	Transferzahlungen an Beteiligungen	0,00	0,00	0,00
3233	Transferzahlungen an Unternehmen (inkl. Finanzunternehmen)	1.341,90	1.600,00	-258,10
3234	Transferzahlungen an Haushalte und Organisationen ohne Erwerbscharakter	1.433,50	1.900,00	-466,50
3235	Transferzahlungen an das Ausland	0,00	0,00	0,00
3236	Investitions- und Tilgungszuschüsse zwischen Unternehmungen und Betrieben der Gebietskörperschaft und der Gebietskörperschaft	0,00	0,00	0,00
324	Auszahlungen aus Finanzaufwand	0,00	0,00	0,00
3241	Auszahlungen für Zinsen	0,00	0,00	0,00
3242	Auszahlungen für Zinsen aus derivativen Finanzinstrumenten mit und ohne Grundgeschäft	0,00	0,00	0,00
3243	Auszahlungen aus Gewinnentnahmen von marktbestimmten Betrieben	0,00	0,00	0,00
3244	Sonstige Auszahlungen aus Finanzaufwendungen	0,00	0,00	0,00
32	Summe Auszahlungen operative Gebarung	30.252,97	34.900,00	-4.647,03
SA1	Saldo (1) Geldfluss aus der operativen Gebarung (31 – 32)	-28.404,97	-33.300,00	4.895,03
331	Einzahlungen aus der Investitionstätigkeit	0,00	0,00	0,00
3311	Einzahlungen aus der Veräußerung von immateriellem Vermögen	0,00	0,00	0,00
3312	Einzahlungen aus der Veräußerung von Grundstücken und Grundstückeinrichtungen	0,00	0,00	0,00
3313	Einzahlungen aus der Veräußerung von Gebäuden und Bauten	0,00	0,00	0,00
3314	Einzahlungen aus der Veräußerung von technischen Anlagen, Fahrzeugen und Maschinen	0,00	0,00	0,00
3315	Einzahlungen aus der Veräußerung von Amts-, Betriebs- und Geschäftsausstattung	0,00	0,00	0,00
3316	Einzahlungen aus der Veräußerung von Kulturgütern	0,00	0,00	0,00
3317	Einzahlungen aus der Veräußerung von Beteiligungen	0,00	0,00	0,00
3318	Einzahlungen aus der Veräußerung von kofinanzierten Schutzbauten	0,00	0,00	0,00
332	Einzahlungen aus der Rückzahlung von Darlehen sowie gewährten Vorschüssen	0,00	0,00	0,00
3321	Einzahlungen aus Darlehen an Träger des öffentlichen Rechts	0,00	0,00	0,00
3322	Einzahlungen aus Darlehen an Beteiligungen	0,00	0,00	0,00
3323	Einzahlungen aus Darlehen an Unternehmen und Haushalte	0,00	0,00	0,00
3325	Einzahlungen aus Vorschüssen und Anzahlungen	0,00	0,00	0,00
333	Einzahlungen aus Kapitaltransfers	0,00	0,00	0,00
3331	Kapitaltransferzahlungen von Trägern des öffentlichen Rechts	0,00	0,00	0,00
3332	Kapitaltransferzahlungen von Beteiligungen	0,00	0,00	0,00
3333	Kapitaltransferzahlungen von Unternehmen	0,00	0,00	0,00
3334	Kapitaltransferzahlungen von Haushalten und Organisationen ohne Erwerbscharakter	0,00	0,00	0,00
3335	Kapitaltransferzahlungen vom Ausland	0,00	0,00	0,00

Wirtschaftsförderung (Gruppe 7)

MVAG	Mittelverwendungs- und aufbringungsgruppen (1. und 2. Ebene)	RA 2025	VA 2025	RA - VA
33	Summe Einzahlungen investive Gebarung	0,00	0,00	0,00
341	Auszahlungen aus der Investitionstätigkeit	20.919,22	19.300,00	1.619,22
3411	Auszahlungen für den Erwerb von immateriellem Vermögen	0,00	0,00	0,00
3412	Auszahlungen für den Erwerb von Grundstücken und Grundstückseinrichtungen	19.342,42	19.300,00	42,42
3413	Auszahlungen für den Erwerb von Gebäuden und Bauten	0,00	0,00	0,00
3414	Auszahlungen für den Erwerb von technischen Anlagen, Fahrzeugen und Maschinen	0,00	0,00	0,00
3415	Auszahlungen für den Erwerb von Amts-, Betriebs- und Geschäftsausstattung	1.576,80	0,00	1.576,80
3416	Auszahlungen für den Erwerb von Kulturgütern	0,00	0,00	0,00
3417	Auszahlungen für den Erwerb von Beteiligungen	0,00	0,00	0,00
3418	Auszahlungen für den Erwerb von kofinanzierten Schutzbauten	0,00	0,00	0,00
342	Auszahlungen aus der Gewährung von Darlehen sowie gewährten Vorschüssen	0,00	0,00	0,00
3421	Auszahlungen von Darlehen an Träger des öffentlichen Rechts	0,00	0,00	0,00
3422	Auszahlungen von Darlehen an Beteiligungen	0,00	0,00	0,00
3423	Auszahlungen von Darlehen an Unternehmen und Haushalte	0,00	0,00	0,00
3425	Auszahlungen von Vorschüssen und Anzahlungen	0,00	0,00	0,00
343	Auszahlungen aus Kapitaltransfers	0,00	0,00	0,00
3431	Kapitaltransferzahlungen an Träger des öffentlichen Rechts	0,00	0,00	0,00
3432	Kapitaltransferzahlungen an Beteiligungen	0,00	0,00	0,00
3433	Kapitaltransferzahlungen an Unternehmen (Finanzunternehmen)	0,00	0,00	0,00
3434	Kapitaltransferzahlungen an Haushalte und Organisationen ohne Erwerbscharakter	0,00	0,00	0,00
3435	Kapitaltransferzahlungen an das Ausland	0,00	0,00	0,00
34	Summe Auszahlungen investive Gebarung	20.919,22	19.300,00	1.619,22
SA2	Saldo (2) Geldfluss aus der investiven Gebarung (33 – 34)	-20.919,22	-19.300,00	-1.619,22
SA3	Saldo (3) Nettofinanzierungssaldo (Saldo 1 + Saldo 2)	-49.324,19	-52.600,00	3.275,81
351	Einzahlungen aus der Aufnahme von Finanzschulden	0,00	0,00	0,00
3511	Einzahlungen aus empfangenen Darlehen von öffentlichen Körperschaften und Rechtsträgern	0,00	0,00	0,00
3512	Einzahlungen aus empfangenen Darlehen von Beteiligungen	0,00	0,00	0,00
3513	Einzahlungen aus empfangenen Darlehen von Unternehmen und privaten Haushalten	0,00	0,00	0,00
3514	Einzahlungen aus Finanzschulden (Finanzunternehmen)	0,00	0,00	0,00
3515	Einzahlungen aus Aufnahmen von Leasingverbindlichkeiten	0,00	0,00	0,00
353	Einzahlungen infolge eines Kapitaltausches bei derivativen Finanzinstrumenten mit Grundgeschäft	0,00	0,00	0,00
3530	Einzahlungen infolge eines Kapitaltausches bei derivativen Finanzinstrumenten mit Grundgeschäft	0,00	0,00	0,00

Wirtschaftsförderung (Gruppe 7)

MVAG	Mittelverwendungs- und aufbringungsgruppen (1. und 2. Ebene)	RA 2025	VA 2025	RA - VA
355	Einzahlungen aus dem Abgang von Finanzinstrumenten	0,00	0,00	0,00
3550	Einzahlungen aus dem Abgang von Finanzinstrumenten	0,00	0,00	0,00
35	Summe Einzahlungen aus der Finanzierungstätigkeit	0,00	0,00	0,00
361	Auszahlungen aus der Tilgung von Finanzschulden	0,00	0,00	0,00
3611	Auszahlungen aus empfangenen Darlehen von öffentlichen Körperschaften und Rechtsträgern	0,00	0,00	0,00
3612	Auszahlungen aus empfangenen Darlehen von Beteiligungen	0,00	0,00	0,00
3613	Auszahlungen aus empfangenen Darlehen von Unternehmen und privaten Haushalten	0,00	0,00	0,00
3614	Auszahlungen aus Finanzschulden	0,00	0,00	0,00
3615	Auszahlungen aus Rückzahlungen von Leasingverbindlichkeiten	0,00	0,00	0,00
363	Auszahlungen infolge eines Kapitaltausches bei derivativen Finanzinstrumenten mit Grundgeschäft	0,00	0,00	0,00
3630	Auszahlungen infolge eines Kapitaltausches bei derivativen Finanzinstrumenten mit Grundgeschäft	0,00	0,00	0,00
365	Auszahlungen für den Erwerb von Finanzinstrumenten	0,00	0,00	0,00
3650	Auszahlungen für den Erwerb von Finanzinstrumenten	0,00	0,00	0,00
36	Summe Auszahlungen aus der Finanzierungstätigkeit	0,00	0,00	0,00
SA4	Saldo (4) Geldfluss aus der Finanzierungstätigkeit (35 – 36)	0,00	0,00	0,00
SA5	Saldo (5) Geldfluss aus der voranschlagswirksamen Gebarung (Saldo 3 + Saldo 4)	-49.324,19	-52.600,00	3.275,81

Dienstleistungen (Gruppe 8)

MVAG	Mittelverwendungs- und aufbringungsgruppen (1. und 2. Ebene)	RA 2025	VA 2025	RA - VA
311	Einzahlungen aus operativer Verwaltungstätigkeit	975.016,49	979.300,00	-4.283,51
3111	Einzahlungen aus eigenen Abgaben	0,00	0,00	0,00
3112	Einzahlungen aus Ertragsanteilen	0,00	0,00	0,00
3113	Einzahlungen aus Gebühren	713.759,08	711.700,00	2.059,08
3114	Einzahlungen aus Leistungen	137.106,33	142.600,00	-5.493,67
3115	Einzahlungen aus Besitz und wirtschaftlicher Tätigkeit	31.243,00	31.300,00	-57,00
3116	Einzahlungen aus Veräußerung von geringwertigen Wirtschaftsgütern (GWG) und sonstige Einzahlungen	92.908,08	93.700,00	-791,92
312	Einzahlungen aus Transfers	25.823,97	25.700,00	123,97
3121	Transferzahlungen von Trägern des öffentlichen Rechts	25.823,97	25.700,00	123,97
3122	Transferzahlungen von Beteiligten	0,00	0,00	0,00
3123	Transferzahlungen von Unternehmen (inkl. Finanzunternehmen)	0,00	0,00	0,00
3124	Transferzahlungen von Haushalten und Organisationen ohne Erwerbscharakter	0,00	0,00	0,00
3125	Transferzahlungen vom Ausland	0,00	0,00	0,00
3126	Investitions- und Tilgungszuschüsse zwischen Unternehmungen und Betrieben der Gebietskörperschaft und der Gebietskörperschaft	0,00	0,00	0,00
313	Einzahlungen aus Finanzerträgen	0,00	0,00	0,00
3131	Einzahlungen aus Zinserträgen	0,00	0,00	0,00
3132	Einzahlungen aus Zinsen aus derivativen Finanzinstrumenten mit und ohne Grundgeschäft	0,00	0,00	0,00
3133	Einzahlungen aus Gewinnentnahmen von marktbestimmten Betrieben	0,00	0,00	0,00
3134	Sonstige Einzahlungen aus Finanzerträgen	0,00	0,00	0,00
3135	Einzahlungen aus Dividenden/Gewinnausschüttungen	0,00	0,00	0,00
31	Summe Einzahlungen operative Gebarung	1.000.840,46	1.005.000,00	-4.159,54
321	Auszahlungen aus Personalaufwand	440.672,15	444.400,00	-3.727,85
3211	Auszahlungen für Personalaufwand (Bezüge, Nebengebühren, und Mehrleistungsvergütungen)	354.526,47	357.200,00	-2.673,53
3212	Auszahlungen für gesetzliche und freiwillige Sozialaufwendungen	86.145,68	87.200,00	-1.054,32
3213	Auszahlungen aus sonstigem Personalaufwand	0,00	0,00	0,00
322	Auszahlungen aus Sachaufwand	304.349,33	336.200,00	-31.850,67
3221	Auszahlungen für Gebrauchs- und Verbrauchsgüter, Handelswaren	44.597,07	52.500,00	-7.902,93
3222	Auszahlungen für Verwaltungs- und Betriebsaufwand	56.861,35	65.400,00	-8.538,65
3223	Auszahlungen für Leasing- und Mietaufwand	79.319,61	79.300,00	19,61
3224	Auszahlungen für Instandhaltung	48.618,63	56.900,00	-8.281,37
3225	Sonstige Auszahlungen aus Sachaufwand	74.952,67	82.100,00	-7.147,33
3226	Auszahlungen aus der Inanspruchnahme von Haftungen	0,00	0,00	0,00
323	Auszahlungen aus Transfers	422.372,37	421.900,00	472,37
3231	Transferzahlungen an Träger des öffentlichen Rechts	417.118,66	416.600,00	518,66

Dienstleistungen (Gruppe 8)

MVAG	Mittelverwendungs- und aufbringungsgruppen (1. und 2. Ebene)	RA 2025	VA 2025	RA - VA
3232	Transferzahlungen an Beteiligungen	0,00	0,00	0,00
3233	Transferzahlungen an Unternehmen (inkl. Finanzunternehmen)	3.756,89	3.800,00	-43,11
3234	Transferzahlungen an Haushalte und Organisationen ohne Erwerbscharakter	1.496,82	1.500,00	-3,18
3235	Transferzahlungen an das Ausland	0,00	0,00	0,00
3236	Investitions- und Tilgungszuschüsse zwischen Unternehmungen und Betrieben der Gebietskörperschaft und der Gebietskörperschaft	0,00	0,00	0,00
324	Auszahlungen aus Finanzaufwand	58.619,37	61.300,00	-2.680,63
3241	Auszahlungen für Zinsen	58.619,37	61.300,00	-2.680,63
3242	Auszahlungen für Zinsen aus derivativen Finanzinstrumenten mit und ohne Grundgeschäft	0,00	0,00	0,00
3243	Auszahlungen aus Gewinnentnahmen von marktbestimmten Betrieben	0,00	0,00	0,00
3244	Sonstige Auszahlungen aus Finanzaufwendungen	0,00	0,00	0,00
32	Summe Auszahlungen operative Gebarung	1.226.013,22	1.263.800,00	-37.786,78
SA1	Saldo (1) Geldfluss aus der operativen Gebarung (31 – 32)	-225.172,76	-258.800,00	33.627,24
331	Einzahlungen aus der Investitionstätigkeit	958,00	1.000,00	-42,00
3311	Einzahlungen aus der Veräußerung von immateriellem Vermögen	0,00	0,00	0,00
3312	Einzahlungen aus der Veräußerung von Grundstücken und Grundstückeinrichtungen	958,00	1.000,00	-42,00
3313	Einzahlungen aus der Veräußerung von Gebäuden und Bauten	0,00	0,00	0,00
3314	Einzahlungen aus der Veräußerung von technischen Anlagen, Fahrzeugen und Maschinen	0,00	0,00	0,00
3315	Einzahlungen aus der Veräußerung von Amts-, Betriebs- und Geschäftsausstattung	0,00	0,00	0,00
3316	Einzahlungen aus der Veräußerung von Kulturgütern	0,00	0,00	0,00
3317	Einzahlungen aus der Veräußerung von Beteiligungen	0,00	0,00	0,00
3318	Einzahlungen aus der Veräußerung von kofinanzierten Schutzbauten	0,00	0,00	0,00
332	Einzahlungen aus der Rückzahlung von Darlehen sowie gewährten Vorschüssen	0,00	0,00	0,00
3321	Einzahlungen aus Darlehen an Träger des öffentlichen Rechts	0,00	0,00	0,00
3322	Einzahlungen aus Darlehen an Beteiligungen	0,00	0,00	0,00
3323	Einzahlungen aus Darlehen an Unternehmen und Haushalte	0,00	0,00	0,00
3325	Einzahlungen aus Vorschüssen und Anzahlungen	0,00	0,00	0,00
333	Einzahlungen aus Kapitaltransfers	74.331,34	62.700,00	11.631,34
3331	Kapitaltransferzahlungen von Trägern des öffentlichen Rechts	24.445,68	12.900,00	11.545,68
3332	Kapitaltransferzahlungen von Beteiligungen	0,00	0,00	0,00
3333	Kapitaltransferzahlungen von Unternehmen	0,00	0,00	0,00
3334	Kapitaltransferzahlungen von Haushalten und Organisationen ohne Erwerbscharakter	49.885,66	49.800,00	85,66
3335	Kapitaltransferzahlungen vom Ausland	0,00	0,00	0,00

Dienstleistungen (Gruppe 8)

MVAG	Mittelverwendungs- und aufbringungsgruppen (1. und 2. Ebene)	RA 2025	VA 2025	RA - VA
33	Summe Einzahlungen investive Gebarung	75.289,34	63.700,00	11.589,34
341	Auszahlungen aus der Investitionstätigkeit	105.914,41	100.300,00	5.614,41
3411	Auszahlungen für den Erwerb von immateriellem Vermögen	49.238,38	41.900,00	7.338,38
3412	Auszahlungen für den Erwerb von Grundstücken und Grundstückseinrichtungen	24.335,21	25.500,00	-1.164,79
3413	Auszahlungen für den Erwerb von Gebäuden und Bauten	21.758,35	21.800,00	-41,65
3414	Auszahlungen für den Erwerb von technischen Anlagen, Fahrzeugen und Maschinen	2.006,65	2.500,00	-493,35
3415	Auszahlungen für den Erwerb von Amts-, Betriebs- und Geschäftsausstattung	8.575,82	8.600,00	-24,18
3416	Auszahlungen für den Erwerb von Kulturgütern	0,00	0,00	0,00
3417	Auszahlungen für den Erwerb von Beteiligungen	0,00	0,00	0,00
3418	Auszahlungen für den Erwerb von kofinanzierten Schutzbauten	0,00	0,00	0,00
342	Auszahlungen aus der Gewährung von Darlehen sowie gewährten Vorschüssen	0,00	0,00	0,00
3421	Auszahlungen von Darlehen an Träger des öffentlichen Rechts	0,00	0,00	0,00
3422	Auszahlungen von Darlehen an Beteiligungen	0,00	0,00	0,00
3423	Auszahlungen von Darlehen an Unternehmen und Haushalte	0,00	0,00	0,00
3425	Auszahlungen von Vorschüssen und Anzahlungen	0,00	0,00	0,00
343	Auszahlungen aus Kapitaltransfers	0,00	0,00	0,00
3431	Kapitaltransferzahlungen an Träger des öffentlichen Rechts	0,00	0,00	0,00
3432	Kapitaltransferzahlungen an Beteiligungen	0,00	0,00	0,00
3433	Kapitaltransferzahlungen an Unternehmen (Finanzunternehmen)	0,00	0,00	0,00
3434	Kapitaltransferzahlungen an Haushalte und Organisationen ohne Erwerbscharakter	0,00	0,00	0,00
3435	Kapitaltransferzahlungen an das Ausland	0,00	0,00	0,00
34	Summe Auszahlungen investive Gebarung	105.914,41	100.300,00	5.614,41
SA2	Saldo (2) Geldfluss aus der investiven Gebarung (33 – 34)	-30.625,07	-36.600,00	5.974,93
SA3	Saldo (3) Nettofinanzierungssaldo (Saldo 1 + Saldo 2)	-255.797,83	-295.400,00	39.602,17
351	Einzahlungen aus der Aufnahme von Finanzschulden	71.637,58	65.400,00	6.237,58
3511	Einzahlungen aus empfangenen Darlehen von öffentlichen Körperschaften und Rechtsträgern	0,00	0,00	0,00
3512	Einzahlungen aus empfangenen Darlehen von Beteiligungen	0,00	0,00	0,00
3513	Einzahlungen aus empfangenen Darlehen von Unternehmen und privaten Haushalten	0,00	0,00	0,00
3514	Einzahlungen aus Finanzschulden (Finanzunternehmen)	71.637,58	65.400,00	6.237,58
3515	Einzahlungen aus Aufnahmen von Leasingverbindlichkeiten	0,00	0,00	0,00
353	Einzahlungen infolge eines Kapitaltausches bei derivativen Finanzinstrumenten mit Grundgeschäft	0,00	0,00	0,00
3530	Einzahlungen infolge eines Kapitaltausches bei derivativen Finanzinstrumenten mit Grundgeschäft	0,00	0,00	0,00

Dienstleistungen (Gruppe 8)

MVAG	Mittelverwendungs- und aufbringungsgruppen (1. und 2. Ebene)	RA 2025	VA 2025	RA - VA
355	Einzahlungen aus dem Abgang von Finanzinstrumenten	0,00	0,00	0,00
3550	Einzahlungen aus dem Abgang von Finanzinstrumenten	0,00	0,00	0,00
35	Summe Einzahlungen aus der Finanzierungstätigkeit	71.637,58	65.400,00	6.237,58
361	Auszahlungen aus der Tilgung von Finanzschulden	246.704,78	236.400,00	10.304,78
3611	Auszahlungen aus empfangenen Darlehen von öffentlichen Körperschaften und Rechtsträgern	46.729,65	46.800,00	-70,35
3612	Auszahlungen aus empfangenen Darlehen von Beteiligungen	0,00	0,00	0,00
3613	Auszahlungen aus empfangenen Darlehen von Unternehmen und privaten Haushalten	0,00	0,00	0,00
3614	Auszahlungen aus Finanzschulden	199.975,13	189.600,00	10.375,13
3615	Auszahlungen aus Rückzahlungen von Leasingverbindlichkeiten	0,00	0,00	0,00
363	Auszahlungen infolge eines Kapitaltausches bei derivativen Finanzinstrumenten mit Grundgeschäft	0,00	0,00	0,00
3630	Auszahlungen infolge eines Kapitaltausches bei derivativen Finanzinstrumenten mit Grundgeschäft	0,00	0,00	0,00
365	Auszahlungen für den Erwerb von Finanzinstrumenten	0,00	0,00	0,00
3650	Auszahlungen für den Erwerb von Finanzinstrumenten	0,00	0,00	0,00
36	Summe Auszahlungen aus der Finanzierungstätigkeit	246.704,78	236.400,00	10.304,78
SA4	Saldo (4) Geldfluss aus der Finanzierungstätigkeit (35 – 36)	-175.067,20	-171.000,00	-4.067,20
SA5	Saldo (5) Geldfluss aus der voranschlagswirksamen Gebarung (Saldo 3 + Saldo 4)	-430.865,03	-466.400,00	35.534,97

Finanzwirtschaft (Gruppe 9)

MVAG	Mittelverwendungs- und aufbringungsgruppen (1. und 2. Ebene)	RA 2025	VA 2025	RA - VA
311	Einzahlungen aus operativer Verwaltungstätigkeit	2.231.804,52	2.167.200,00	64.604,52
3111	Einzahlungen aus eigenen Abgaben	492.348,18	445.200,00	47.148,18
3112	Einzahlungen aus Ertragsanteilen	1.739.456,34	1.722.000,00	17.456,34
3113	Einzahlungen aus Gebühren	0,00	0,00	0,00
3114	Einzahlungen aus Leistungen	0,00	0,00	0,00
3115	Einzahlungen aus Besitz und wirtschaftlicher Tätigkeit	0,00	0,00	0,00
3116	Einzahlungen aus Veräußerung von geringwertigen Wirtschaftsgütern (GWG) und sonstige Einzahlungen	0,00	0,00	0,00
312	Einzahlungen aus Transfers	727.536,28	725.000,00	2.536,28
3121	Transferzahlungen von Trägern des öffentlichen Rechts	726.320,94	723.800,00	2.520,94
3122	Transferzahlungen von Beteiligten	0,00	0,00	0,00
3123	Transferzahlungen von Unternehmen (inkl. Finanzunternehmen)	0,00	0,00	0,00
3124	Transferzahlungen von Haushalten und Organisationen ohne Erwerbscharakter	1.215,34	1.200,00	15,34
3125	Transferzahlungen vom Ausland	0,00	0,00	0,00
3126	Investitions- und Tilgungszuschüsse zwischen Unternehmungen und Betrieben der Gebietskörperschaft und der Gebietskörperschaft	0,00	0,00	0,00
313	Einzahlungen aus Finanzerträgen	385,57	500,00	-114,43
3131	Einzahlungen aus Zinserträgen	385,57	500,00	-114,43
3132	Einzahlungen aus Zinsen aus derivativen Finanzinstrumenten mit und ohne Grundgeschäft	0,00	0,00	0,00
3133	Einzahlungen aus Gewinnentnahmen von marktbestimmten Betrieben	0,00	0,00	0,00
3134	Sonstige Einzahlungen aus Finanzerträgen	0,00	0,00	0,00
3135	Einzahlungen aus Dividenden/Gewinnausschüttungen	0,00	0,00	0,00
31	Summe Einzahlungen operative Gebarung	2.959.726,37	2.892.700,00	67.026,37
321	Auszahlungen aus Personalaufwand	0,00	0,00	0,00
3211	Auszahlungen für Personalaufwand (Bezüge, Nebengebühren, und Mehrleistungsvergütungen)	0,00	0,00	0,00
3212	Auszahlungen für gesetzliche und freiwillige Sozialaufwendungen	0,00	0,00	0,00
3213	Auszahlungen aus sonstigem Personalaufwand	0,00	0,00	0,00
322	Auszahlungen aus Sachaufwand	0,00	0,00	0,00
3221	Auszahlungen für Gebrauchs- und Verbrauchsgüter, Handelswaren	0,00	0,00	0,00
3222	Auszahlungen für Verwaltungs- und Betriebsaufwand	0,00	0,00	0,00
3223	Auszahlungen für Leasing- und Mietaufwand	0,00	0,00	0,00
3224	Auszahlungen für Instandhaltung	0,00	0,00	0,00
3225	Sonstige Auszahlungen aus Sachaufwand	0,00	0,00	0,00
3226	Auszahlungen aus der Inanspruchnahme von Haftungen	0,00	0,00	0,00
323	Auszahlungen aus Transfers	2.931,91	6.300,00	-3.368,09
3231	Transferzahlungen an Träger des öffentlichen Rechts	2.931,91	6.300,00	-3.368,09

Finanzwirtschaft (Gruppe 9)

MVAG	Mittelverwendungs- und aufbringungsgruppen (1. und 2. Ebene)	RA 2025	VA 2025	RA - VA
3232	Transferzahlungen an Beteiligungen	0,00	0,00	0,00
3233	Transferzahlungen an Unternehmen (inkl. Finanzunternehmen)	0,00	0,00	0,00
3234	Transferzahlungen an Haushalte und Organisationen ohne Erwerbscharakter	0,00	0,00	0,00
3235	Transferzahlungen an das Ausland	0,00	0,00	0,00
3236	Investitions- und Tilgungszuschüsse zwischen Unternehmungen und Betrieben der Gebietskörperschaft und der Gebietskörperschaft	0,00	0,00	0,00
324	Auszahlungen aus Finanzaufwand	2.446,01	2.500,00	-53,99
3241	Auszahlungen für Zinsen	865,68	900,00	-34,32
3242	Auszahlungen für Zinsen aus derivativen Finanzinstrumenten mit und ohne Grundgeschäft	0,00	0,00	0,00
3243	Auszahlungen aus Gewinnentnahmen von marktbestimmten Betrieben	0,00	0,00	0,00
3244	Sonstige Auszahlungen aus Finanzaufwendungen	1.580,33	1.600,00	-19,67
32	Summe Auszahlungen operative Gebarung	5.377,92	8.800,00	-3.422,08
SA1	Saldo (1) Geldfluss aus der operativen Gebarung (31 – 32)	2.954.348,45	2.883.900,00	70.448,45
331	Einzahlungen aus der Investitionstätigkeit	0,00	0,00	0,00
3311	Einzahlungen aus der Veräußerung von immateriellem Vermögen	0,00	0,00	0,00
3312	Einzahlungen aus der Veräußerung von Grundstücken und Grundstückeinrichtungen	0,00	0,00	0,00
3313	Einzahlungen aus der Veräußerung von Gebäuden und Bauten	0,00	0,00	0,00
3314	Einzahlungen aus der Veräußerung von technischen Anlagen, Fahrzeugen und Maschinen	0,00	0,00	0,00
3315	Einzahlungen aus der Veräußerung von Amts-, Betriebs- und Geschäftsausstattung	0,00	0,00	0,00
3316	Einzahlungen aus der Veräußerung von Kulturgütern	0,00	0,00	0,00
3317	Einzahlungen aus der Veräußerung von Beteiligungen	0,00	0,00	0,00
3318	Einzahlungen aus der Veräußerung von kofinanzierten Schutzbauten	0,00	0,00	0,00
332	Einzahlungen aus der Rückzahlung von Darlehen sowie gewährten Vorschüssen	0,00	0,00	0,00
3321	Einzahlungen aus Darlehen an Träger des öffentlichen Rechts	0,00	0,00	0,00
3322	Einzahlungen aus Darlehen an Beteiligungen	0,00	0,00	0,00
3323	Einzahlungen aus Darlehen an Unternehmen und Haushalte	0,00	0,00	0,00
3325	Einzahlungen aus Vorschüssen und Anzahlungen	0,00	0,00	0,00
333	Einzahlungen aus Kapitaltransfers	0,00	0,00	0,00
3331	Kapitaltransferzahlungen von Trägern des öffentlichen Rechts	0,00	0,00	0,00
3332	Kapitaltransferzahlungen von Beteiligungen	0,00	0,00	0,00
3333	Kapitaltransferzahlungen von Unternehmen	0,00	0,00	0,00
3334	Kapitaltransferzahlungen von Haushalten und Organisationen ohne Erwerbscharakter	0,00	0,00	0,00
3335	Kapitaltransferzahlungen vom Ausland	0,00	0,00	0,00

Finanzwirtschaft (Gruppe 9)

MVAG	Mittelverwendungs- und aufbringungsgruppen (1. und 2. Ebene)	RA 2025	VA 2025	RA - VA
33	Summe Einzahlungen investive Gebarung	0,00	0,00	0,00
341	Auszahlungen aus der Investitionstätigkeit	0,00	0,00	0,00
3411	Auszahlungen für den Erwerb von immateriellem Vermögen	0,00	0,00	0,00
3412	Auszahlungen für den Erwerb von Grundstücken und Grundstückseinrichtungen	0,00	0,00	0,00
3413	Auszahlungen für den Erwerb von Gebäuden und Bauten	0,00	0,00	0,00
3414	Auszahlungen für den Erwerb von technischen Anlagen, Fahrzeugen und Maschinen	0,00	0,00	0,00
3415	Auszahlungen für den Erwerb von Amts-, Betriebs- und Geschäftsausstattung	0,00	0,00	0,00
3416	Auszahlungen für den Erwerb von Kulturgütern	0,00	0,00	0,00
3417	Auszahlungen für den Erwerb von Beteiligungen	0,00	0,00	0,00
3418	Auszahlungen für den Erwerb von kofinanzierten Schutzbauten	0,00	0,00	0,00
342	Auszahlungen aus der Gewährung von Darlehen sowie gewährten Vorschüssen	0,00	0,00	0,00
3421	Auszahlungen von Darlehen an Träger des öffentlichen Rechts	0,00	0,00	0,00
3422	Auszahlungen von Darlehen an Beteiligungen	0,00	0,00	0,00
3423	Auszahlungen von Darlehen an Unternehmen und Haushalte	0,00	0,00	0,00
3425	Auszahlungen von Vorschüssen und Anzahlungen	0,00	0,00	0,00
343	Auszahlungen aus Kapitaltransfers	0,00	0,00	0,00
3431	Kapitaltransferzahlungen an Träger des öffentlichen Rechts	0,00	0,00	0,00
3432	Kapitaltransferzahlungen an Beteiligungen	0,00	0,00	0,00
3433	Kapitaltransferzahlungen an Unternehmen (Finanzunternehmen)	0,00	0,00	0,00
3434	Kapitaltransferzahlungen an Haushalte und Organisationen ohne Erwerbscharakter	0,00	0,00	0,00
3435	Kapitaltransferzahlungen an das Ausland	0,00	0,00	0,00
34	Summe Auszahlungen investive Gebarung	0,00	0,00	0,00
SA2	Saldo (2) Geldfluss aus der investiven Gebarung (33 – 34)	0,00	0,00	0,00
SA3	Saldo (3) Nettofinanzierungssaldo (Saldo 1 + Saldo 2)	2.954.348,45	2.883.900,00	70.448,45
351	Einzahlungen aus der Aufnahme von Finanzschulden	0,00	0,00	0,00
3511	Einzahlungen aus empfangenen Darlehen von öffentlichen Körperschaften und Rechtsträgern	0,00	0,00	0,00
3512	Einzahlungen aus empfangenen Darlehen von Beteiligungen	0,00	0,00	0,00
3513	Einzahlungen aus empfangenen Darlehen von Unternehmen und privaten Haushalten	0,00	0,00	0,00
3514	Einzahlungen aus Finanzschulden (Finanzunternehmen)	0,00	0,00	0,00
3515	Einzahlungen aus Aufnahmen von Leasingverbindlichkeiten	0,00	0,00	0,00
353	Einzahlungen infolge eines Kapitaltausches bei derivativen Finanzinstrumenten mit Grundgeschäft	0,00	0,00	0,00
3530	Einzahlungen infolge eines Kapitaltausches bei derivativen Finanzinstrumenten mit Grundgeschäft	0,00	0,00	0,00

Finanzwirtschaft (Gruppe 9)

MVAG	Mittelverwendungs- und aufbringungsgruppen (1. und 2. Ebene)	RA 2025	VA 2025	RA - VA
355	Einzahlungen aus dem Abgang von Finanzinstrumenten	0,00	0,00	0,00
3550	Einzahlungen aus dem Abgang von Finanzinstrumenten	0,00	0,00	0,00
35	Summe Einzahlungen aus der Finanzierungstätigkeit	0,00	0,00	0,00
361	Auszahlungen aus der Tilgung von Finanzschulden	0,00	0,00	0,00
3611	Auszahlungen aus empfangenen Darlehen von öffentlichen Körperschaften und Rechtsträgern	0,00	0,00	0,00
3612	Auszahlungen aus empfangenen Darlehen von Beteiligungen	0,00	0,00	0,00
3613	Auszahlungen aus empfangenen Darlehen von Unternehmen und privaten Haushalten	0,00	0,00	0,00
3614	Auszahlungen aus Finanzschulden	0,00	0,00	0,00
3615	Auszahlungen aus Rückzahlungen von Leasingverbindlichkeiten	0,00	0,00	0,00
363	Auszahlungen infolge eines Kapitaltausches bei derivativen Finanzinstrumenten mit Grundgeschäft	0,00	0,00	0,00
3630	Auszahlungen infolge eines Kapitaltausches bei derivativen Finanzinstrumenten mit Grundgeschäft	0,00	0,00	0,00
365	Auszahlungen für den Erwerb von Finanzinstrumenten	0,00	0,00	0,00
3650	Auszahlungen für den Erwerb von Finanzinstrumenten	0,00	0,00	0,00
36	Summe Auszahlungen aus der Finanzierungstätigkeit	0,00	0,00	0,00
SA4	Saldo (4) Geldfluss aus der Finanzierungstätigkeit (35 – 36)	0,00	0,00	0,00
SA5	Saldo (5) Geldfluss aus der voranschlagswirksamen Gebarung (Saldo 3 + Saldo 4)	2.954.348,45	2.883.900,00	70.448,45

Vermögenshaushalt (Anlage 1c)

AKTIVA		Code	Endbestand 31.12.2024	Endbestand 31.12.2025	Veränderung
A	Langfristiges Vermögen	10	18.579.185,74	18.483.651,47	-95.534,27
A.I	Immaterielle Vermögenswerte	101	242.458,86	304.474,69	62.015,83
A.I.1	Immaterielle Vermögenswerte	1010	242.458,86	304.474,69	62.015,83
A.II	Sachanlagen	102	18.235.448,96	18.056.677,09	-178.771,87
A.II.1	Grundstücke, Grundstückseinrichtungen und Infrastruktur	1021	3.477.317,31	3.292.411,96	-184.905,35
A.II.2	Gebäude und Bauten	1022	6.134.973,75	6.344.193,41	209.219,66
A.II.3	Wasser- und Abwasserbauten und -anlagen	1023	7.623.134,31	7.466.810,83	-156.323,48
A.II.4	Sonderanlagen	1024	86.886,83	84.359,74	-2.527,09
A.II.5	Technische Anlagen, Fahrzeuge und Maschinen	1025	499.886,97	488.088,52	-11.798,45
A.II.6	Amts-, Betriebs- und Geschäftsausstattung	1026	413.249,79	380.812,63	-32.437,16
A.II.7	Kulturgüter	1027	0,00	0,00	0,00
A.II.8	Geleistete Anzahlungen für Anlagen und Anlagen in Bau	1028	0,00	0,00	0,00
A.II.9	Kofinanzierte Schutzbauten	1029	0,00	0,00	0,00
A.III	Aktive Finanzinstrumente/Langfristiges Finanzvermögen	103	0,00	0,00	0,00
A.III.1	Bis zur Endfälligkeit gehaltene Finanzinstrumente	1031	0,00	0,00	0,00
A.III.2	Zur Veräußerung verfügbare Finanzinstrumente	1032	0,00	0,00	0,00
A.III.3	Partizipations- und Hybridkapital	1033	0,00	0,00	0,00
A.III.4	Derivative Finanzinstrumente ohne Grundgeschäft	1034	0,00	0,00	0,00
A.IV	Beteiligungen	104	0,00	0,00	0,00
A.IV.1	Beteiligungen an verbundenen Unternehmen	1041	0,00	0,00	0,00
A.IV.2	Beteiligungen an assoziierten Unternehmen	1042	0,00	0,00	0,00
A.IV.3	Sonstige Beteiligungen	1043	0,00	0,00	0,00
A.IV.4	Verwaltete Einrichtungen, die der Kontrolle unterliegen	1044	0,00	0,00	0,00
A.V	Langfristige Forderungen	106	101.277,92	122.499,69	21.221,77
A.V.1	Langfristige Forderungen aus Lieferungen und Leistungen	1061	0,00	0,00	0,00
A.V.2	Langfristige Forderungen aus gewährten Darlehen	1062	0,00	0,00	0,00
A.V.3	Sonstige langfristige Forderungen	1063	101.277,92	122.499,69	21.221,77

AKTIVA		Code	Endbestand 31.12.2024	Endbestand 31.12.2025	Veränderung
B	Kurzfristiges Vermögen	11	561.582,87	699.273,55	137.690,68
B.I	Kurzfristige Forderungen	113	96.643,31	91.994,66	-4.648,65
B.I.1	Kurzfristige Forderungen aus Lieferungen und Leistungen	1131	16.400,20	299,14	-16.101,06
B.I.2	Kurzfristige Forderungen aus Abgaben	1132	70.393,29	75.505,10	5.111,81
B.I.3	Sonstige kurzfristige Forderungen	1133	0,00	0,00	0,00
B.I.4	Sonstige kurzfristige Forderungen (nicht voranschlagswirksame Gebarung)	1134	9.849,82	16.190,42	6.340,60
B.II	Vorräte	114	0,00	0,00	0,00
B.II.1	Vorräte	1141	0,00	0,00	0,00
B.II.2	Gegebene Anzahlungen auf Vorräte	1142	0,00	0,00	0,00
B.III	Liquide Mittel	115	464.939,56	607.278,89	142.339,33
B.III.1	Kassa, Bankguthaben, Schecks	1151	244.533,86	386.863,81	142.329,95
B.III.2	Zahlungsmittelreserven	1152	220.405,70	220.415,08	9,38
B.IV	Aktive Finanzinstrumente/Kurzfristiges Finanzvermögen	116	0,00	0,00	0,00
B.IV.1	Aktive Finanzinstrumente/Kurzfristiges Finanzvermögen	1160	0,00	0,00	0,00
B.V	Aktive Rechnungsabgrenzung	117	0,00	0,00	0,00
B.V.1	Aktive Rechnungsabgrenzung	1170	0,00	0,00	0,00
Summe Aktiva (10 + 11)			19.140.768,61	19.182.925,02	42.156,41

PASSIVA		Code	Endbestand 31.12.2024	Endbestand 31.12.2025	Veränderung
C	Nettovermögen (Ausgleichsposten)	12	8.898.001,30	8.660.594,67	-237.406,63
C.I	Saldo der Eröffnungsbilanz	121	8.530.560,49	8.550.944,13	20.383,64
C.I.1	Saldo der Eröffnungsbilanz	1210	8.530.560,49	8.550.944,13	20.383,64
C.II	Kumuliertes Nettoergebnis	122	-17.013,59	-286.443,72	-269.430,13
C.II.1	Kumuliertes Nettoergebnis	1220	-17.013,59	-286.443,72	-269.430,13
C.III	Haushaltsrücklagen	123	384.454,40	396.094,26	11.639,86
C.III.1	Haushaltsrücklagen	1230	384.454,40	396.094,26	11.639,86
C.IV	Neubewertungsrücklagen	124	0,00	0,00	0,00
C.IV.1	Neubewertungsrücklagen	1240	0,00	0,00	0,00
C.V	Fremdwährungsumrechnungsrücklagen	125	0,00	0,00	0,00
C.V.1	Fremdwährungsumrechnungsrücklagen	1250	0,00	0,00	0,00
D	Sonderposten Investitionszuschüsse (Kapitaltransfers)	13	3.171.463,30	3.682.579,84	511.116,54
D.I	Investitionszuschüsse	131	3.171.463,30	3.682.579,84	511.116,54
D.I.1	Investitionszuschüsse von Trägern öffentlichen Rechts	1311	1.938.329,07	2.464.558,73	526.229,66
D.I.2	Investitionszuschüsse von Beteiligungen	1312	0,00	0,00	0,00
D.I.3	Investitionszuschüsse von Übrigen	1313	1.233.134,23	1.218.021,11	-15.113,12
E	Langfristige Fremdmittel	14	7.102.141,92	6.823.129,16	-279.012,76
E.I	Langfristige Finanzschulden, netto	141	7.023.760,43	6.691.675,27	-332.085,16
E.I.1	Langfristige Finanzschulden	1411	7.023.760,43	6.691.675,27	-332.085,16
E.I.2	Langfristige Forderungen aus derivativen Finanzinstrumenten mit Grundgeschäft	1412	0,00	0,00	0,00
E.I.3	Langfristige Verbindlichkeiten aus derivativen Finanzinstrumenten mit Grundgeschäft	1413	0,00	0,00	0,00
E.II	Langfristige Verbindlichkeiten	142	0,00	0,00	0,00
E.II.1	Langfristige Verbindlichkeiten aus Lieferungen und Leistungen	1421	0,00	0,00	0,00
E.II.2	Leasingverbindlichkeiten	1422	0,00	0,00	0,00
E.II.3	Sonstige langfristige Verbindlichkeiten	1423	0,00	0,00	0,00

PASSIVA		Code	Endbestand 31.12.2024	Endbestand 31.12.2025	Veränderung
E.III	Langfristige Rückstellungen	143	78.381,49	131.453,89	53.072,40
E.III.1	Rückstellungen für Abfertigungen	1431	0,00	0,00	0,00
E.III.2	Rückstellungen für Jubiläumszuwendungen	1432	78.381,49	131.453,89	53.072,40
E.III.3	Rückstellungen für Haftungen	1433	0,00	0,00	0,00
E.III.4	Rückstellungen für Sanierungen von Altlasten	1434	0,00	0,00	0,00
E.III.5	Rückstellungen für Pensionen	1435	0,00	0,00	0,00
E.III.6	Sonstige langfristige Rückstellungen	1436	0,00	0,00	0,00
F	Kurzfristige Fremdmittel	15	-30.837,91	16.621,35	47.459,26
F.I	Kurzfristige Finanzschulden, netto	151	0,00	0,00	0,00
F.I.1	Kurzfristige Finanzschulden	1511	0,00	0,00	0,00
F.I.2	Kurzfristige Forderungen aus derivativen Finanzinstrumenten mit Grundgeschäft	1512	0,00	0,00	0,00
F.I.3	Kurzfristige Verbindlichkeiten aus derivativen Finanzinstrumenten mit Grundgeschäft	1513	0,00	0,00	0,00
F.II	Kurzfristige Verbindlichkeiten	152	-30.837,91	16.621,35	47.459,26
F.II.1	Kurzfristige Verbindlichkeiten aus Lieferungen und Leistungen	1521	-40.585,46	3.665,17	44.250,63
F.II.2	Kurzfristige Verbindlichkeiten aus Abgaben	1522	0,00	0,00	0,00
F.II.3	Sonstige kurzfristige Verbindlichkeiten	1523	0,00	0,00	0,00
F.II.4	Sonstige kurzfristige Verbindlichkeiten (nicht voranschlagswirksame Gebarung)	1524	9.747,55	12.956,18	3.208,63
F.III	Kurzfristige Rückstellungen	153	0,00	0,00	0,00
F.III.1	Rückstellungen für Prozesskosten	1531	0,00	0,00	0,00
F.III.2	Rückstellungen für ausstehende Rechnungen	1532	0,00	0,00	0,00
F.III.3	Rückstellungen für nicht konsumierte Urlaube	1533	0,00	0,00	0,00
F.III.4	Sonstige kurzfristige Rückstellungen	1534	0,00	0,00	0,00
F.IV	Passive Rechnungsabgrenzung	154	0,00	0,00	0,00
F.IV.1	Passive Rechnungsabgrenzung	1540	0,00	0,00	0,00
Summe Passiva (12 + 13 + 14 + 15)			19.140.768,61	19.182.925,02	42.156,41

Nettovermögensveränderungsrechnung (Anlage 1d)

Nettovermögensveränderungsrechnung	Saldo der Eröffnungsbilanz	Kumuliertes Nettoergebnis	Haushalts-rücklagen	Neubewertungs-rücklagen	Fremdwährungs-umrechnungs-rücklagen	Summe Nettovermögen
Nettovermögen zum 31.12.2024	8.530.560,49	-17.013,59	384.454,40	0,00	0,00	8.898.001,30
1. Änderungen der Ansatz- und Bewertungsmethoden	0,00	0,00	XXXXXXXXXXXXXX	0,00	0,00	0,00
2. Nacherfassung von Vermögenswerten	20.383,64	0,00	0,00	0,00	0,00	20.383,64
3. Änderung der erstmaligen Eröffnungsbilanz (gem. § 38 Abs. 8)	0,00	0,00	0,00	0,00	0,00	0,00
Angepasstes Nettovermögen zum 31.12.2024	8.550.944,13	-17.013,59	384.454,40	0,00	0,00	8.918.384,94
4. Veränderung aus der Bewertung von zur Veräußerung verfügbarer Finanzinstrumente	XXXXXXXXXXXXXX	XXXXXXXXXXXXXX	XXXXXXXXXXXXXX	0,00	XXXXXXXXXXXXXX	0,00
5. Veränderung aus der Bewertung von Beteiligungen	XXXXXXXXXXXXXX	XXXXXXXXXXXXXX	XXXXXXXXXXXXXX	0,00	XXXXXXXXXXXXXX	0,00
6. Veränderung aus der Umrechnung von Vermögen und Fremdmittel in fremder Währung	XXXXXXXXXXXXXX	XXXXXXXXXXXXXX	XXXXXXXXXXXXXX	XXXXXXXXXXXXXX	0,00	0,00
7. Veränderung aus Kapitalverminderungen und -erhöhungen	XXXXXXXXXXXXXX	0,00	0,00	0,00	0,00	0,00
Summe Nettoveränderung, die nicht in die Ergebnisrechnung eingegangen ist						
8. Nettoergebnis des Finanzjahres (SA0)	XXXXXXXXXXXXXX	-257.790,27	XXXXXXXXXXXXXX	XXXXXXXXXXXXXX	XXXXXXXXXXXXXX	-257.790,27
9. Haushaltsrücklagen (SA01)	XXXXXXXXXXXXXX	-11.639,86	11.639,86	XXXXXXXXXXXXXX	XXXXXXXXXXXXXX	0,00
Nettovermögen zum 31.12.2025	8.550.944,13	-286.443,72	396.094,26	0,00	0,00	8.660.594,67

Haushaltspotential (aufbauend auf der Ergebnisrechnung)

MVAG	Mittelverwendungs- und -aufbringungsgruppen	Mittelaufbringung	Mittelverwendung	Saldo
211	Erträge aus der operativen Verwaltungstätigkeit	3.397.737,28		
212	Erträge aus Transfers	1.347.442,44		
213	Finanzerträge	394,95		
Summe Erträge (SU 21)		4.745.574,67		
2117	Nicht finanzierungswirksame operative Erträge (Auflösung von Rückstellungen und Aktivierte Eigenleistungen)	-7.214,63		
2127	Nicht finanzierungswirksamer Transferertrag (Auflösung von Investitionszuschüssen)	-130.772,12		
2136	Sonstige nicht finanzierungswirksame Finanzerträge (Auflösung von RS Bewertung von Beteiligungen und aktiven Finanzinstrumenten)			
Nicht finanzwirksame Erträge		-137.986,75		
Finanzwirksame Erträge		4.607.587,92		
221	Personalaufwand		1.236.679,93	
222	Sachaufwand		1.814.128,13	
223	Transferaufwand		1.729.679,64	
224	Finanzaufwand		222.877,24	
Summe Aufwendungen (SU 22)			5.003.364,94	
2214	Nicht finanzierungswirksamer Personalaufwand (Dotierung RS für Abfertigungen, Jubiläum u. nicht konsumierte Urlaube)		-60.287,03	
2226	Nicht finanzierungswirksamer Sachaufwand (inkl. Abschreibungen, Dotierung von RS Prozess, ausstehende Rechnungen)		-750.198,30	
2237	Nicht finanzierungswirksamer Transferaufwand (Dotierungen von RS f. Pensionen)			
2245	Nicht finanzierungswirksamer Finanzaufwand (Wertberichtigungen zu Finanzinstrumenten, Aufwendungen aus der Bewertung von Beteiligungen)			
Nicht finanzwirksame Aufwendungen			-810.485,33	
Finanzwirksame Aufwendungen			4.192.879,61	
Finanzwirksames Ergebnis		4.607.587,92	4.192.879,61	414.708,31

MVAG	Mittelverwendungs- und -aufbringungsgruppen	Mittelaufbringung	Mittelverwendung	Saldo
332	Einzahlungen aus der Rückzahlung von Darlehen sowie gewährten Vorschüssen (ohne 332x mit Projektcode - Anzahlungen)	2.611,70		
1141	Vorräte (- Veränderung)			
1142	Gegebene Anzahlungen auf Vorräte (- Veränderung)			
1540	Passive Rechnungsabgrenzung			
	Einzahlungen der Kontengruppe 000-089, die keinem Projekt mit Projektcode 1 zugeordnet sind			
	Einzahlungen der Kontengruppe 30, die keinem Projekt mit Projektcode 1 zugeordnet sind	111.861,33		
	- Erträge der Kontogruppe 80 mit Projektcode 1			
2301	Entnahmen von Rücklagen endfälliger Darlehen (Kontengruppe 893)			
Jährliche wiederkehrende Einzahlungen		114.473,03		
36	Auszahlungen aus der Finanzierungstätigkeit (ohne Projektcode 1)		449.450,98	
2401	Zuweisung an Rücklagen endfälliger Darlehen (Kontengruppe 793)			
342	Auszahlungen aus der Gewährung von Darlehen sowie gewährten Vorschüssen (ohne 342x mit Projektcode - Anzahlungen)		6.267,90	
1141	Vorräte (+ Veränderung)			
1142	Gegebene Anzahlungen auf Vorräte (+ Veränderung)			
1170	Aktive Rechnungsabgrenzung			
	Auszahlungen (Investitionen) der Kontengruppe 000-083, die keinem Projekt mit Projektcode 1 zugeordnet sind		61.822,60	
Jährliche wiederkehrende Auszahlungen			517.541,48	
	Kontengruppe 871, KT der Ergebnisrechnung, mit Projektcode (BZ)			
Summe Kapitaltransfers der Ergebnisrechnung		0,00		
H1 Jährliches Haushaltspotential (Eigenmittel)		4.722.060,95	4.710.421,09	11.639,86
H4VJ Haushaltspotential Vorjahr (Endbestand HP-RL Vorjahr, Konto 935077 = AB)				164.048,70
H2 verfügbares Haushaltspotential (Eigenmittel)				175.688,56

MVAG	Mittelverwendungs- und -aufbringungsgruppen	Mittelaufbringung	Mittelverwendung	Saldo
Information 1 - Berechnung der tatsächlichen Liquidität				
	im verfügbaren Haushaltspotential enthaltene Bedarfszuweisungen zur Liquiditätssteigerung aus Kontogruppe 871, KT der Ergebnisrechnung ohne Projektcode	415.000,00		
	tatsächlicher Liquiditätsbedarf ohne Rücklagenauflösung (Abgang)	-239.311,44		
2401	Zuweisungen an Haushaltsrücklagen (Kontengruppe 794)		18.009,38	
2401	Zuweisungen an Haushaltsrücklagen (Kontengruppe 795)			
Jährliche Aufwände für Rücklagen			18.009,38	
2301	Entnahmen von Haushaltsrücklagen (Kontengruppe 894)	18.000,00		
2301	Entnahmen von Haushaltsrücklagen (Kontengruppe 895)			
Jährliche RL-Erträge f. Investitionen (finanzw.)		18.000,00		
H3 verfügbares Haushaltspotential (Eigenmittel) nach finanzwirksamen Rücklagen		193.688,56	18.009,38	175.679,18
	- Zuweisungen und Umbuchungen an investive Vorhaben		37.934,95	-37.934,95
	+ Rückführungen und Umbuchungen von investiven Vorhaben	37.934,95		37.934,95
H4 kumuliertes Haushaltspotential (Eigenmittel) Endbestand		231.623,51	55.944,33	175.679,18
Information 2 - Abwicklungsbuchung				
H4VJ	Haushaltspotential Rücklage (HP-RL) Anfangsbestand (=Endbestand HP-RL Vorjahr Konto 935077)			164.048,70
	Abwicklung HP-RL (Eigenmittel) - Buchungsbetrag			11.630,48
	Konto HP RL 935077, tatsächlicher Endbestand			175.679,18
	Kontrolle (H4 Berechnung zu HP-RL Konto)			0,00
Information 3 - Eigenmittel im Kassenbestand				
Kassenbestand "operativ"				
	Forderungen Teilsumme A			
	- Teilsummen a (kurzfristig) der Forderungen aus Beilage 3			73.643,68
	Verbindlichkeiten Teilsumme A			
	+ Teilsummen a (kurzfristig) der Verbindlichkeiten aus Beilage 3			1.990,29
Summe "Eigenmittel im Kassenbestand"				104.025,79

MVAG	Mittelverwendungs- und -aufbringungsgruppen	Mittelaufbringung	Mittelverwendung	Saldo
Information 4 - Zuführungen aus dem Detailnachweis				
Aufstellung aller Konten der KG 899 und KG 799 mit bzw. ohne PC				
	Summe ohne PC			0,00
5/269000/799	PC 1 000033		16.176,60	
5/612000/799	PC 1 000001		21.758,35	
6/612000/899	PC 1 000001	16.176,60		
6/820000/899	PC 1 000009	21.758,35		
	Summe mit PC	37.934,95	37.934,95	0,00

Ergebnis- und Finanzierungsrechnung Detailnachweis

	MVAG EH	MVAG FH	VCQU	Ergebnisrechnung			Finanzierungsrechnung			
				RA 2025	VA 2025	RA - VA	RA 2025	VA 2025	RA - VA	
0 Vertretungskörper und allgemeine Verwaltung										
00	Gewählte Gemeindeorgane									
000	Gewählte Gemeindeorgane									
000000	Gewählte Gemeindeorgane									
Operative Gebarung										
2/000000+868000	PENSIONSBEITRAG DES BÜRGERMEISTERS	2124	3124	16	7.526,96	7.500,00	26,96	7.526,96	7.500,00	26,96
SU 21 / 31	Summe Erträge / Einzahlungen operative Gebarung				7.526,96	7.500,00	26,96	7.526,96	7.500,00	26,96
1/000000-670000	VERSICHERUNGEN	2222	3222	24	1.178,25	1.200,00	-21,75	1.178,25	1.200,00	-21,75
1/000000-670100	DIENSTGEBERBEITRAG MANDATARE	2222	3222	24	2.781,77	2.800,00	-18,23	2.781,77	2.800,00	-18,23
1/000000-710000	ÖFFENTLICHE ABGABEN, OHNE GEBÜHREN GEMÄß FAG	2225	3225	24	152,68	200,00	-47,32	152,68	200,00	-47,32
1/000000-721000	BEZÜGE DER ORGANE	2225	3225	22	125.230,53	125.200,00	30,53	125.230,53	125.200,00	30,53
1/000000-728100	ANRECHNUNGSBETRAG FÜR BGM. AN DEN PENSIONSVERSICHERUNGSTRÄGER	2225	3225	24	14.519,42	14.500,00	19,42	14.519,42	14.500,00	19,42
1/000000-752000	TRANSFERS AN GEMEINDEN, GEMEINDEVERBÄNDE UND GEMEINDEFONDS, BGM.PENSION	2231	3231	26	17.106,52	17.400,00	-293,48	17.106,52	17.400,00	-293,48
1/000000-752100	TRANSFERS AN GEMEINDEN, GEMEINDEVERBÄNDE UND GEMEINDEFONDS, BEAMTEN- PENSION	2231	3231	26	54.326,84	55.000,00	-673,16	54.326,84	55.000,00	-673,16
1/000000-757000	SCHULUNG FUNKTIONÄRE	2234	3234	27	5.835,06	5.800,00	35,06	5.835,06	5.800,00	35,06
SU 22 / 32	Summe Aufwendungen / Auszahlungen operative Gebarung				221.131,07	222.100,00	-968,93	221.131,07	222.100,00	-968,93
SA 0 / SA 1	(0) Nettoergebnis (21 - 22) / (1) Geldfluss operative Gebarung (31 - 32)				-213.604,11	-214.600,00	995,89	-213.604,11	-214.600,00	995,89
SU 23	Summe Haushaltsrücklagen				0,00	0,00	0,00	0,00	0,00	0,00
SA00	Nettoergebnis nach Zuw./Entn. Haushaltsrücklagen (Saldo 0 +/- SU23)				-213.604,11	-214.600,00	995,89			
Investive Gebarung										
SU 33	Summe Einzahlungen investive Gebarung							0,00	0,00	0,00
SU 34	Summe Auszahlungen investive Gebarung							0,00	0,00	0,00
SA2	Saldo (2) Geldfluss aus der Investiven Gebarung (33 - 34)							0,00	0,00	0,00
SA3	Saldo (3) Nettofinanzierungssaldo (Saldo 1 + Saldo 2)							-213.604,11	-214.600,00	995,89
Finanzierungstätigkeit										
SU 35	Summe Einzahlungen aus der Finanzierungstätigkeit							0,00	0,00	0,00
SU 36	Summe Auszahlungen aus der Finanzierungstätigkeit							0,00	0,00	0,00
SA4	Saldo (4) Geldfluss aus der Finanzierungstätigkeit (35 - 36)							0,00	0,00	0,00
SA5	Saldo (5) Geldfluss aus der voranschlagswirksamen Gebarung (Saldo 3 + Saldo 4)							-213.604,11	-214.600,00	995,89

		MVAG			Ergebnisrechnung			Finanzierungsrechnung		
		EH	FH	VCQU	RA 2025	VA 2025	RA - VA	RA 2025	VA 2025	RA - VA
01	Hauptverwaltung									
010	Zentralamt									
010000	GEMEINDEAMT									
Operative Gebarung										
2/010000+810000	NEBENERLÖSE WERBEEINSCHALTUNG GEMEINDEZEITUNG	2114	3114	13	3.090,00	6.600,00	-3.510,00	6.625,00	6.600,00	25,00
2/010000+816000	KOSTENBEITRAG FÜR LEISTUNGEN DER WASSERVERSORGUNG	2114	3114	13	4.700,00	4.700,00	0,00	4.700,00	4.700,00	0,00
2/010000+816100	KOSTENBEITRAG FÜR LEISTUNGEN DER ABWASSERBESEITIGUNG	2114	3114	13	4.700,00	4.700,00	0,00	4.700,00	4.700,00	0,00
2/010000+816200	KOSTENBEITRAG FÜR SACHAUFWAND DER WASSERVERSORGUNG	2114	3114	13	1.500,00	1.500,00	0,00	1.500,00	1.500,00	0,00
2/010000+816300	KOSTENBEITRAG FÜR SACHAUFWAND DER ABWASSERBESEITIGUNG	2114	3114	13	1.500,00	1.500,00	0,00	1.500,00	1.500,00	0,00
2/010000+816400	KOSTENBEITRAG FÜR LEISTUNGEN FRIEDHOF	2114	3114	13	1.100,00	1.100,00	0,00	1.100,00	1.100,00	0,00
2/010000+816500	KOSTENBEITRAG FÜR SACHAUFWAND FRIEDHOF	2114	3114	13	300,00	300,00	0,00	300,00	300,00	0,00
2/010000+827000	KOSTENBEITRAG DES WASSERVERBANDES AN DIE SITZGEMEINDE VERWALTUNG	2116	3116	18	10.001,36	8.000,00	2.001,36	10.001,36	8.000,00	2.001,36
2/010000+829000	DRUCKSORTENVERKAUF	2116	3116	18	300,00	200,00	100,00	300,00	200,00	100,00
SU 21 / 31	Summe Erträge / Einzahlungen operative Gebarung				27.191,36	28.600,00	-1.408,64	30.726,36	28.600,00	2.126,36
1/010000-400000	GERINGWERTIGE WIRTSCHAFTSGÜTER DES ANLAGEVERMÖGENS	2221	3221	23	1.281,49	1.500,00	-218,51	1.281,49	1.500,00	-218,51
1/010000-451000	BRENNSTOFFE	2221	3221	23	7.096,27	5.500,00	1.596,27	7.096,27	5.500,00	1.596,27
1/010000-454000	REINIGUNGSMITTEL	2221	3221	23	793,25	900,00	-106,75	793,25	900,00	-106,75
1/010000-456000	BÜROMATERIAL	2221	3221	23	1.670,89	2.200,00	-529,11	1.670,89	2.200,00	-529,11
1/010000-457000	GESETZBLÄTTER, GDE.ZEITUNG, FORMULARE	2221	3221	23	12.886,79	13.900,00	-1.013,21	12.886,79	13.900,00	-1.013,21
1/010000-510000	GELDBEZÜGE DER VERTRAGSBEDIENSTETEN DER VERWALTUNG	2211	3211	20	262.116,34	258.500,00	3.616,34	262.116,34	258.500,00	3.616,34
1/010000-521100	GELDBEZÜGE DER GANZJÄHRIG BESCHÄFTIGTEN ARBEITER	2211	3211	20	13.339,56	13.900,00	-560,44	13.339,56	13.900,00	-560,44
1/010000-580000	DGB ZUM AUSGLEICHSFONDS FÜR FAMILIENBEIHILFEN	2212	3212	20	7.312,64	7.400,00	-87,36	7.312,64	7.400,00	-87,36
1/010000-582000	DGB ZUR ALTERSSICHERUNG	2212	3212	20	53.282,29	52.200,00	1.082,29	53.200,87	52.200,00	1.000,87

		MVAG			Ergebnisrechnung			Finanzierungsrechnung		
		EH	FH	VCQU	RA 2025	VA 2025	RA - VA	RA 2025	VA 2025	RA - VA
1/010000-582100	MITARBEITERVORSORGE	2212	3212	20	2.654,56	2.600,00	54,56	2.654,56	2.600,00	54,56
1/010000-592000	Dotierung von Rückstellungen für Jubiläumszuwendungen	2214			22.346,52	4.200,00	18.146,52	0,00	0,00	0,00
1/010000-600000	ENERGIEBEZÜGE	2222	3222	24	1.102,04	1.300,00	-197,96	1.102,04	1.300,00	-197,96
1/010000-614000	INSTANDHALTUNG VON GEBÄUDEN UND BAUTEN	2224	3224		144,39	100,00	44,39	144,39	100,00	44,39
1/010000-616000	INSTANDHALTUNG VON MASCHINEN UND MASCHINELLEN ANLAGEN	2224	3224	24	0,00	300,00	-300,00	0,00	300,00	-300,00
1/010000-618000	INSTANDHALTUNG VON SONSTIGEN ANLAGEN	2224	3224	24	412,10	100,00	312,10	412,10	100,00	312,10
1/010000-630000	PORTO	2222	3222	24	5.589,46	5.500,00	89,46	5.589,46	5.500,00	89,46
1/010000-631000	TELEKOMMUNIKATIONSDIENSTE	2222	3222	24	3.871,57	3.800,00	71,57	3.871,57	3.800,00	71,57
1/010000-640000	RECHTSKOSTEN	2222	3222	24	0,00	500,00	-500,00	0,00	500,00	-500,00
1/010000-640100	BERATUNGSKOSTEN	2222	3222	24	0,00	1.000,00	-1.000,00	0,00	1.000,00	-1.000,00
1/010000-670000	VERSICHERUNGEN	2222	3222	24	3.262,52	3.300,00	-37,48	3.262,52	3.300,00	-37,48
1/010000-670100	ABFERTIGUNGSVERSICHERUNG FÜR BEDIENSTETE	2222	3222	24	2.726,28	2.700,00	26,28	2.726,28	2.700,00	26,28
1/010000-680000	Planmäßige Abschreibung	2226			6.486,06	4.600,00	1.886,06	0,00	0,00	0,00
1/010000-700000	MIET- UND PACHTAUFWAND - KOPIERER	2223	3223		2.630,16	2.700,00	-69,84	2.630,16	2.700,00	-69,84
1/010000-724000	REISEGEBÜHREN	2225	3225	24	1.106,70	1.300,00	-193,30	1.106,70	1.300,00	-193,30
1/010000-728000	ENTGELTE FÜR SONSTIGE LEISTUNGEN - SOFTWAREWARTUNG	2225	3225	24	20.559,25	20.900,00	-340,75	20.559,25	20.900,00	-340,75
1/010000-728100	ENTGELTE FÜR SONSTIGE LEISTUNGEN - LOHNVERRECHNUNG	2225	3225	24	790,49	800,00	-9,51	790,49	800,00	-9,51
1/010000-729000	SONSTIGE AUSGABEN	2225	3225	24	1.288,46	1.400,00	-111,54	1.288,46	1.400,00	-111,54
SU 22 / 32	Summe Aufwendungen / Auszahlungen operative Gebarung				434.750,08	413.100,00	21.650,08	405.836,08	404.300,00	1.536,08
SA 0 / SA 1	(0) Nettoergebnis (21 - 22) / (1) Geldfluss operative Gebarung (31 - 32)				-407.558,72	-384.500,00	-23.058,72	-375.109,72	-375.700,00	590,28
SU 23	Summe Haushaltsrücklagen				0,00	0,00	0,00	0,00	0,00	0,00
SA00	Nettoergebnis nach Zuw./Entn. Haushaltsrücklagen (Saldo 0 +/- SU23)				-407.558,72	-384.500,00	-23.058,72			
Investive Gebarung										
2/010000+273000	BEZUGSVORSCHÜSSE AN PRIVATE HAUSHALTE		3325		0,00	0,00	0,00	2.611,70	2.600,00	11,70
SU 33	Summe Einzahlungen investive Gebarung							2.611,70	2.600,00	11,70
1/010000-042000	AMTSAUSSTATTUNG		3415	2 41	0,00	0,00	0,00	5.099,97	5.100,00	-0,03
1/010000-273000	BEZUGSVORSCHÜSSE AN PRIVATE HAUSHALTE		3425		0,00	0,00	0,00	6.267,90	6.300,00	-32,10
SU 34	Summe Auszahlungen investive Gebarung							11.367,87	11.400,00	-32,13
SA2	Saldo (2) Geldfluss aus der Investiven Gebarung (33 - 34)							-8.756,17	-8.800,00	43,83
SA3	Saldo (3) Nettofinanzierungssaldo (Saldo 1 + Saldo 2)							-383.865,89	-384.500,00	634,11

		MVAG	MVAG	VCQU	Ergebnisrechnung			Finanzierungsrechnung		
		EH	FH		RA 2025	VA 2025	RA - VA	RA 2025	VA 2025	RA - VA
Finanzierungstätigkeit										
SU 35	Summe Einzahlungen aus der Finanzierungstätigkeit							0,00	0,00	0,00
SU 36	Summe Auszahlungen aus der Finanzierungstätigkeit							0,00	0,00	0,00
SA4	Saldo (4) Geldfluss aus der Finanzierungstätigkeit (35 – 36)							0,00	0,00	0,00
SA5	Saldo (5) Geldfluss aus der voranschlagswirksamen Gebarung (Saldo 3 + Saldo 4)							-383.865,89	-384.500,00	634,11
019 Repräsentation										
019000 Repräsentationen										
Operative Gebarung										
SU 21 / 31	Summe Erträge / Einzahlungen operative Gebarung				0,00	0,00	0,00	0,00	0,00	0,00
1/019000-723000	REPRÄSENTATIONSAUSLAGEN	2225	3225	24	2.883,42	3.800,00	-916,58	2.883,42	3.800,00	-916,58
SU 22 / 32	Summe Aufwendungen / Auszahlungen operative Gebarung				2.883,42	3.800,00	-916,58	2.883,42	3.800,00	-916,58
SA 0 / SA 1	(0) Nettoergebnis (21 - 22) / (1) Geldfluss operative Gebarung (31 – 32)				-2.883,42	-3.800,00	916,58	-2.883,42	-3.800,00	916,58
SU 23	Summe Haushaltsrücklagen				0,00	0,00	0,00	0,00	0,00	0,00
SA00	Nettoergebnis nach Zuw./Entn. Haushaltsrücklagen (Saldo 0 +/- SU23)				-2.883,42	-3.800,00	916,58			
Investive Gebarung										
SU 33	Summe Einzahlungen investive Gebarung							0,00	0,00	0,00
SU 34	Summe Auszahlungen investive Gebarung							0,00	0,00	0,00
SA2	Saldo (2) Geldfluss aus der Investiven Gebarung (33 – 34)							0,00	0,00	0,00
SA3	Saldo (3) Nettofinanzierungssaldo (Saldo 1 + Saldo 2)							-2.883,42	-3.800,00	916,58
Finanzierungstätigkeit										
SU 35	Summe Einzahlungen aus der Finanzierungstätigkeit							0,00	0,00	0,00
SU 36	Summe Auszahlungen aus der Finanzierungstätigkeit							0,00	0,00	0,00
SA4	Saldo (4) Geldfluss aus der Finanzierungstätigkeit (35 – 36)							0,00	0,00	0,00
SA5	Saldo (5) Geldfluss aus der voranschlagswirksamen Gebarung (Saldo 3 + Saldo 4)							-2.883,42	-3.800,00	916,58
02 Hauptverwaltung										
021 Statistisches Amt										
021000 Statistisches Amt										
Operative Gebarung										
2/021000+816000	ERSATZ F. STATIST. ERHEBUNGEN	2114	3114	13	171,05	200,00	-28,95	171,05	200,00	-28,95
SU 21 / 31	Summe Erträge / Einzahlungen operative Gebarung				171,05	200,00	-28,95	171,05	200,00	-28,95
SU 22 / 32	Summe Aufwendungen / Auszahlungen operative Gebarung				0,00	0,00	0,00	0,00	0,00	0,00
SA 0 / SA 1	(0) Nettoergebnis (21 - 22) / (1) Geldfluss operative Gebarung (31 – 32)				171,05	200,00	-28,95	171,05	200,00	-28,95
SU 23	Summe Haushaltsrücklagen				0,00	0,00	0,00	0,00	0,00	0,00
SA00	Nettoergebnis nach Zuw./Entn. Haushaltsrücklagen (Saldo 0 +/- SU23)				171,05	200,00	-28,95			

	MVAG	MVAG	VCQU	Ergebnisrechnung			Finanzierungsrechnung			
				EH	FH	RA 2025	VA 2025	RA - VA	RA 2025	VA 2025
Investive Gebarung										
SU 33								0,00	0,00	0,00
SU 34								0,00	0,00	0,00
SA2								0,00	0,00	0,00
SA3								171,05	200,00	-28,95
Finanzierungstätigkeit										
SU 35								0,00	0,00	0,00
SU 36								0,00	0,00	0,00
SA4								0,00	0,00	0,00
SA5								171,05	200,00	-28,95
022										
022000										
Operative Gebarung										
2/022000+827000	KOSTENBEITRAG AN SITZGEMEINDE	2116	3116	18	30.000,00	30.000,00	0,00	30.000,00	30.000,00	0,00
SU 21 / 31	Summe Erträge / Einzahlungen operative Gebarung				30.000,00	30.000,00	0,00	30.000,00	30.000,00	0,00
1/022000-752000	BEITRAG AN DEN STANDESAMTSVERBAND	2231	3231	26	10.712,95	10.700,00	12,95	10.712,95	10.700,00	12,95
SU 22 / 32	Summe Aufwendungen / Auszahlungen operative Gebarung				10.712,95	10.700,00	12,95	10.712,95	10.700,00	12,95
SA 0 / SA 1	(0) Nettoergebnis (21 - 22) / (1) Geldfluss operative Gebarung (31 – 32)				19.287,05	19.300,00	-12,95	19.287,05	19.300,00	-12,95
SU 23	Summe Haushaltsrücklagen				0,00	0,00	0,00	0,00	0,00	0,00
SA00	Nettoergebnis nach Zuw./Entn. Haushaltsrücklagen (Saldo 0 +/- SU23)				19.287,05	19.300,00	-12,95			
Investive Gebarung										
SU 33	Summe Einzahlungen investive Gebarung							0,00	0,00	0,00
SU 34	Summe Auszahlungen investive Gebarung							0,00	0,00	0,00
SA2	Saldo (2) Geldfluss aus der Investiven Gebarung (33 – 34)							0,00	0,00	0,00
SA3	Saldo (3) Nettofinanzierungssaldo (Saldo 1 + Saldo 2)							19.287,05	19.300,00	-12,95
Finanzierungstätigkeit										
SU 35	Summe Einzahlungen aus der Finanzierungstätigkeit							0,00	0,00	0,00
SU 36	Summe Auszahlungen aus der Finanzierungstätigkeit							0,00	0,00	0,00
SA4	Saldo (4) Geldfluss aus der Finanzierungstätigkeit (35 – 36)							0,00	0,00	0,00
SA5	Saldo (5) Geldfluss aus der voranschlagswirksamen Gebarung (Saldo 3 + Saldo 4)							19.287,05	19.300,00	-12,95
024	Wahlamt									
024000	Wahlangelegenheiten									
Operative Gebarung										
2/024000+816000	KOSTENBEITRÄGE FÜR WAHLEN	2114	3114	13	2.150,07	1.600,00	550,07	2.150,07	1.600,00	550,07
SU 21 / 31	Summe Erträge / Einzahlungen operative Gebarung				2.150,07	1.600,00	550,07	2.150,07	1.600,00	550,07

		MVAG			Ergebnisrechnung			Finanzierungsrechnung		
		EH	FH	VCQU	RA 2025	VA 2025	RA - VA	RA 2025	VA 2025	RA - VA
1/024000-728000	KOSTEN DER WAHLEN	2225	3225	24	2.125,05	2.200,00	-74,95	2.125,05	2.200,00	-74,95
SU 22 / 32	Summe Aufwendungen / Auszahlungen operative Gebarung				2.125,05	2.200,00	-74,95	2.125,05	2.200,00	-74,95
SA 0 / SA 1	(0) Nettoergebnis (21 - 22) / (1) Geldfluss operative Gebarung (31 - 32)				25,02	-600,00	625,02	25,02	-600,00	625,02
SU 23	Summe Haushaltsrücklagen				0,00	0,00	0,00	0,00	0,00	0,00
SA00	Nettoergebnis nach Zuw./Entn. Haushaltsrücklagen (Saldo 0 +/- SU23)				25,02	-600,00	625,02			
Investive Gebarung										
SU 33	Summe Einzahlungen investive Gebarung							0,00	0,00	0,00
SU 34	Summe Auszahlungen investive Gebarung							0,00	0,00	0,00
SA2	Saldo (2) Geldfluss aus der Investiven Gebarung (33 - 34)							0,00	0,00	0,00
SA3	Saldo (3) Nettofinanzierungssaldo (Saldo 1 + Saldo 2)							25,02	-600,00	625,02
Finanzierungstätigkeit										
SU 35	Summe Einzahlungen aus der Finanzierungstätigkeit							0,00	0,00	0,00
SU 36	Summe Auszahlungen aus der Finanzierungstätigkeit							0,00	0,00	0,00
SA4	Saldo (4) Geldfluss aus der Finanzierungstätigkeit (35 - 36)							0,00	0,00	0,00
SA5	Saldo (5) Geldfluss aus der voranschlagswirksamen Gebarung (Saldo 3 + Saldo 4)							25,02	-600,00	625,02
029	Amtsgebäude									
029000	Amtsgebäude									
Operative Gebarung										
2/029000+811000	EINNAHMEN AUS VERMIETUNG	2115	3115	14	6.718,56	6.700,00	18,56	6.718,56	6.700,00	18,56
2/029000+828000	RÜCKERSÄTZE VON AUFWENDUNGEN BETRIEBSKOSTEN	2116	3116	18	2.058,12	2.000,00	58,12	2.058,12	2.000,00	58,12
SU 21 / 31	Summe Erträge / Einzahlungen operative Gebarung				8.776,68	8.700,00	76,68	8.776,68	8.700,00	76,68
1/029000-400000	GERINGWERTIGE WIRTSCHAFTSGÜTER	2221	3221	23	0,00	100,00	-100,00	0,00	100,00	-100,00
1/029000-600000	ENERGIEBEZÜGE	2222	3222	24	165,83	200,00	-34,17	165,83	200,00	-34,17
1/029000-614000	INSTANDHALTUNG DES GEBÄUDES	2224	3224	24	584,15	500,00	84,15	584,15	500,00	84,15
1/029000-616000	INSTANDHALTUNG VON MASCHINEN UND MASCHINELLEN ANLAGEN	2224	3224	24	433,33	400,00	33,33	433,33	400,00	33,33
1/029000-670000	VERSICHERUNGEN	2222	3222		1.901,50	1.900,00	1,50	1.901,50	1.900,00	1,50
1/029000-680000	Planmäßige Abschreibung	2226			3.786,90	3.800,00	-13,10	0,00	0,00	0,00
1/029000-710000	ÖFFENTLICHE ABGABEN	2225	3225		110,55	100,00	10,55	110,55	100,00	10,55
1/029000-711000	GEMEINDEABGABEN	2225	3225	24	3.537,86	3.600,00	-62,14	3.537,86	3.600,00	-62,14
1/029000-728000	ENTGELTE FÜR SONSTIGE LEISTUNGEN, RAUCHFANGKEHRER;	2225	3225		122,57	200,00	-77,43	122,57	200,00	-77,43
SU 22 / 32	Summe Aufwendungen / Auszahlungen operative Gebarung				10.642,69	10.800,00	-157,31	6.855,79	7.000,00	-144,21
SA 0 / SA 1	(0) Nettoergebnis (21 - 22) / (1) Geldfluss operative Gebarung (31 - 32)				-1.866,01	-2.100,00	233,99	1.920,89	1.700,00	220,89
SU 23	Summe Haushaltsrücklagen				0,00	0,00	0,00	0,00	0,00	0,00
SA00	Nettoergebnis nach Zuw./Entn. Haushaltsrücklagen (Saldo 0 +/- SU23)				-1.866,01	-2.100,00	233,99			

	MVAG	MVAG	VCQU	Ergebnisrechnung			Finanzierungsrechnung			
				EH	FH	RA 2025	VA 2025	RA - VA	RA 2025	VA 2025
Investive Gebarung										
SU 33								0,00	0,00	0,00
SU 34								0,00	0,00	0,00
SA2								0,00	0,00	0,00
SA3								1.920,89	1.700,00	220,89
Finanzierungstätigkeit										
SU 35								0,00	0,00	0,00
SU 36								0,00	0,00	0,00
SA4								0,00	0,00	0,00
SA5								1.920,89	1.700,00	220,89
03 Bauverwaltung										
031 Amt für Raumordnung und Raumplanung										
031000 Raumordnung und Raumplanung										
Operative Gebarung										
SU 21 / 31								0,00	0,00	0,00
1/031000-680000								12.469,68	0,00	12.469,68
SU 22 / 32								12.469,68	0,00	12.469,68
SA 0 / SA 1								-12.469,68	0,00	-12.469,68
SU 23								0,00	0,00	0,00
SA00								-12.469,68	0,00	-12.469,68
Investive Gebarung										
SU 33								0,00	0,00	0,00
1/031000-070000								0,00	0,00	0,00
SU 34								12.552,88	14.500,00	-1.947,12
SA2								-12.552,88	-14.500,00	1.947,12
SA3								-12.552,88	-14.500,00	1.947,12
Finanzierungstätigkeit										
SU 35								0,00	0,00	0,00
SU 36								0,00	0,00	0,00
SA4								0,00	0,00	0,00
SA5								-12.552,88	-14.500,00	1.947,12

		MVAG			Ergebnisrechnung			Finanzierungsrechnung		
		MVAG EH	MVAG FH	VCQU	RA 2025	VA 2025	RA - VA	RA 2025	VA 2025	RA - VA
032	Vermessungsamt									
032000	Vermessungswesen									
Operative Gebarung										
SU 21 / 31	Summe Erträge / Einzahlungen operative Gebarung				0,00	0,00	0,00	0,00	0,00	0,00
1/032000-728000	ENTGELTE FÜR SONSTIGE LEISTUNGEN	2225	3225	24	0,00	1.000,00	-1.000,00	0,00	1.000,00	-1.000,00
SU 22 / 32	Summe Aufwendungen / Auszahlungen operative Gebarung				0,00	1.000,00	-1.000,00	0,00	1.000,00	-1.000,00
SA 0 / SA 1	(0) Nettoergebnis (21 - 22) / (1) Geldfluss operative Gebarung (31 – 32)				0,00	-1.000,00	1.000,00	0,00	-1.000,00	1.000,00
SU 23	Summe Haushaltsrücklagen				0,00	0,00	0,00	0,00	0,00	0,00
SA00	Nettoergebnis nach Zuw./Entn. Haushaltsrücklagen (Saldo 0 +/- SU23)				0,00	-1.000,00	1.000,00			
Investive Gebarung										
SU 33	Summe Einzahlungen investive Gebarung							0,00	0,00	0,00
SU 34	Summe Auszahlungen investive Gebarung							0,00	0,00	0,00
SA2	Saldo (2) Geldfluss aus der Investiven Gebarung (33 – 34)							0,00	0,00	0,00
SA3	Saldo (3) Nettofinanzierungssaldo (Saldo 1 + Saldo 2)							0,00	-1.000,00	1.000,00
Finanzierungstätigkeit										
SU 35	Summe Einzahlungen aus der Finanzierungstätigkeit							0,00	0,00	0,00
SU 36	Summe Auszahlungen aus der Finanzierungstätigkeit							0,00	0,00	0,00
SA4	Saldo (4) Geldfluss aus der Finanzierungstätigkeit (35 – 36)							0,00	0,00	0,00
SA5	Saldo (5) Geldfluss aus der voranschlagswirksamen Gebarung (Saldo 3 + Saldo 4)							0,00	-1.000,00	1.000,00
06	Sonstige Maßnahmen									
060	Beiträge an Verbände, Vereine oder sonstige Organisationen									
060000	Beiträge an Verbände, Vereine und sonstige Organisationen									
Operative Gebarung										
SU 21 / 31	Summe Erträge / Einzahlungen operative Gebarung				0,00	0,00	0,00	0,00	0,00	0,00
1/060000-726000	BEITRÄGE AN GEMEINDEVERTRETERVERBÄNDE	2225	3225	24	15.441,86	15.400,00	41,86	15.441,86	15.400,00	41,86
SU 22 / 32	Summe Aufwendungen / Auszahlungen operative Gebarung				15.441,86	15.400,00	41,86	15.441,86	15.400,00	41,86
SA 0 / SA 1	(0) Nettoergebnis (21 - 22) / (1) Geldfluss operative Gebarung (31 – 32)				-15.441,86	-15.400,00	-41,86	-15.441,86	-15.400,00	-41,86
SU 23	Summe Haushaltsrücklagen				0,00	0,00	0,00	0,00	0,00	0,00
SA00	Nettoergebnis nach Zuw./Entn. Haushaltsrücklagen (Saldo 0 +/- SU23)				-15.441,86	-15.400,00	-41,86			
Investive Gebarung										
SU 33	Summe Einzahlungen investive Gebarung							0,00	0,00	0,00
SU 34	Summe Auszahlungen investive Gebarung							0,00	0,00	0,00
SA2	Saldo (2) Geldfluss aus der Investiven Gebarung (33 – 34)							0,00	0,00	0,00
SA3	Saldo (3) Nettofinanzierungssaldo (Saldo 1 + Saldo 2)							-15.441,86	-15.400,00	-41,86

		MVAG	MVAG	VCQU	Ergebnisrechnung			Finanzierungsrechnung			
		EH	FH		RA 2025	VA 2025	RA - VA	RA 2025	VA 2025	RA - VA	
Finanzierungstätigkeit											
SU 35	Summe Einzahlungen aus der Finanzierungstätigkeit							0,00	0,00	0,00	
SU 36	Summe Auszahlungen aus der Finanzierungstätigkeit							0,00	0,00	0,00	
SA4	Saldo (4) Geldfluss aus der Finanzierungstätigkeit (35 – 36)							0,00	0,00	0,00	
SA5	Saldo (5) Geldfluss aus der voranschlagswirksamen Gebarung (Saldo 3 + Saldo 4)							-15.441,86	-15.400,00	-41,86	
062 Ehrungen und Auszeichnungen											
062000 Ehrungen und Auszeichnungen											
Operative Gebarung											
SU 21 / 31	Summe Erträge / Einzahlungen operative Gebarung				0,00	0,00	0,00	0,00	0,00	0,00	
1/062000-728000	GRATULATIONEN		2225	3225	24	3.289,25	3.300,00	-10,75	3.289,25	3.300,00	-10,75
SU 22 / 32	Summe Aufwendungen / Auszahlungen operative Gebarung				3.289,25	3.300,00	-10,75	3.289,25	3.300,00	-10,75	
SA 0 / SA 1	(0) Nettoergebnis (21 - 22) / (1) Geldfluss operative Gebarung (31 – 32)				-3.289,25	-3.300,00	10,75	-3.289,25	-3.300,00	10,75	
SU 23	Summe Haushaltsrücklagen				0,00	0,00	0,00	0,00	0,00	0,00	
SA00	Nettoergebnis nach Zuw./Entn. Haushaltsrücklagen (Saldo 0 +/- SU23)				-3.289,25	-3.300,00	10,75				
Investive Gebarung											
SU 33	Summe Einzahlungen investive Gebarung							0,00	0,00	0,00	
SU 34	Summe Auszahlungen investive Gebarung							0,00	0,00	0,00	
SA2	Saldo (2) Geldfluss aus der Investiven Gebarung (33 – 34)							0,00	0,00	0,00	
SA3	Saldo (3) Nettofinanzierungssaldo (Saldo 1 + Saldo 2)							-3.289,25	-3.300,00	10,75	
Finanzierungstätigkeit											
SU 35	Summe Einzahlungen aus der Finanzierungstätigkeit							0,00	0,00	0,00	
SU 36	Summe Auszahlungen aus der Finanzierungstätigkeit							0,00	0,00	0,00	
SA4	Saldo (4) Geldfluss aus der Finanzierungstätigkeit (35 – 36)							0,00	0,00	0,00	
SA5	Saldo (5) Geldfluss aus der voranschlagswirksamen Gebarung (Saldo 3 + Saldo 4)							-3.289,25	-3.300,00	10,75	
09 Personalbetreuung											
091 Personalausbildung und Personalfortbildung											
091000 PERSONALAUSBILDUNG U PERSONALFORTBILDUNG											
Operative Gebarung											
SU 21 / 31	Summe Erträge / Einzahlungen operative Gebarung				0,00	0,00	0,00	0,00	0,00	0,00	
1/091000-728000	SCHULUNG DER BEDIENSTETEN		2225	3225	24	3.549,73	3.600,00	-50,27	3.549,73	3.600,00	-50,27
SU 22 / 32	Summe Aufwendungen / Auszahlungen operative Gebarung				3.549,73	3.600,00	-50,27	3.549,73	3.600,00	-50,27	
SA 0 / SA 1	(0) Nettoergebnis (21 - 22) / (1) Geldfluss operative Gebarung (31 – 32)				-3.549,73	-3.600,00	50,27	-3.549,73	-3.600,00	50,27	
SU 23	Summe Haushaltsrücklagen				0,00	0,00	0,00	0,00	0,00	0,00	
SA00	Nettoergebnis nach Zuw./Entn. Haushaltsrücklagen (Saldo 0 +/- SU23)				-3.549,73	-3.600,00	50,27				

	MVAG	MVAG	VCQU	Ergebnisrechnung			Finanzierungsrechnung			
				EH	FH	RA 2025	VA 2025	RA - VA	RA 2025	VA 2025
Investive Gebarung										
SU 33								0,00	0,00	0,00
								0,00	0,00	0,00
SU 34								0,00	0,00	0,00
								0,00	0,00	0,00
SA2								0,00	0,00	0,00
								0,00	0,00	0,00
SA3								-3.549,73	-3.600,00	50,27
								-3.549,73	-3.600,00	50,27
Finanzierungstätigkeit										
SU 35								0,00	0,00	0,00
								0,00	0,00	0,00
SU 36								0,00	0,00	0,00
								0,00	0,00	0,00
SA4								0,00	0,00	0,00
								0,00	0,00	0,00
SA5								-3.549,73	-3.600,00	50,27
								-3.549,73	-3.600,00	50,27

		MVAG	MVAG	VCQU	Ergebnisrechnung			Finanzierungsrechnung		
		EH	FH		RA 2025	VA 2025	RA - VA	RA 2025	VA 2025	RA - VA
1 Öffentliche Ordnung und Sicherheit										
13	Sonderpolizei									
131	Bau- und Feuerpolizei									
131000	Bau- und Feuerpolizei									
Operative Gebarung										
2/131000+808000	ERSÄTZE FÜR HAUSNUMMERNTAFELN	2116	3116	16	38,34	100,00	-61,66	38,34	100,00	-61,66
2/131000+816000	ERSATZ DER SACHVERSTÄNDIGENHONORARE	2114	3114	13	5.789,00	5.500,00	289,00	5.789,00	5.500,00	289,00
SU 21 / 31	Summe Erträge / Einzahlungen operative Gebarung				5.827,34	5.600,00	227,34	5.827,34	5.600,00	227,34
1/131000-640000	SACHVERSTÄNDIGENHONORARE	2222	3222	24	7.553,00	6.500,00	1.053,00	7.553,00	6.500,00	1.053,00
SU 22 / 32	Summe Aufwendungen / Auszahlungen operative Gebarung				7.553,00	6.500,00	1.053,00	7.553,00	6.500,00	1.053,00
SA 0 / SA 1	(0) Nettoergebnis (21 - 22) / (1) Geldfluss operative Gebarung (31 – 32)				-1.725,66	-900,00	-825,66	-1.725,66	-900,00	-825,66
SU 23	Summe Haushaltsrücklagen				0,00	0,00	0,00	0,00	0,00	0,00
SA00	Nettoergebnis nach Zuw./Entn. Haushaltsrücklagen (Saldo 0 +/- SU23)				-1.725,66	-900,00	-825,66			
Investive Gebarung										
SU 33	Summe Einzahlungen investive Gebarung							0,00	0,00	0,00
SU 34	Summe Auszahlungen investive Gebarung							0,00	0,00	0,00
SA2	Saldo (2) Geldfluss aus der Investiven Gebarung (33 – 34)							0,00	0,00	0,00
SA3	Saldo (3) Nettofinanzierungssaldo (Saldo 1 + Saldo 2)							-1.725,66	-900,00	-825,66
Finanzierungstätigkeit										
SU 35	Summe Einzahlungen aus der Finanzierungstätigkeit							0,00	0,00	0,00
SU 36	Summe Auszahlungen aus der Finanzierungstätigkeit							0,00	0,00	0,00
SA4	Saldo (4) Geldfluss aus der Finanzierungstätigkeit (35 – 36)							0,00	0,00	0,00
SA5	Saldo (5) Geldfluss aus der voranschlagswirksamen Gebarung (Saldo 3 + Saldo 4)							-1.725,66	-900,00	-825,66
133	Veterinärpolizei									
133000	Veterinärpolizei									
Operative Gebarung										
2/133000+861000	TRANSFERS VON LÄNDERN - FÖRDERUNG KATZENKASTRATION	2121	3121	15	0,00	100,00	-100,00	0,00	100,00	-100,00
SU 21 / 31	Summe Erträge / Einzahlungen operative Gebarung				0,00	100,00	-100,00	0,00	100,00	-100,00
1/133000-413000	HUNDEMARKEN	2221	3221	23	0,00	100,00	-100,00	0,00	100,00	-100,00
1/133000-728000	ENTGELTE FÜR SONSTIGE LEISTUNGEN KATZENKASTRATION	2225	3225	24	0,00	200,00	-200,00	0,00	200,00	-200,00
SU 22 / 32	Summe Aufwendungen / Auszahlungen operative Gebarung				0,00	300,00	-300,00	0,00	300,00	-300,00
SA 0 / SA 1	(0) Nettoergebnis (21 - 22) / (1) Geldfluss operative Gebarung (31 – 32)				0,00	-200,00	200,00	0,00	-200,00	200,00

		MVAG MVAG VCQU			Ergebnisrechnung			Finanzierungsrechnung			
		EH	FH		RA 2025	VA 2025	RA - VA	RA 2025	VA 2025	RA - VA	
SU 23	Summe Haushaltsrücklagen				0,00	0,00	0,00	0,00	0,00	0,00	
SA00	Nettoergebnis nach Zuw./Entn. Haushaltsrücklagen (Saldo 0 +/- SU23)				0,00	-200,00	200,00				
Investive Gebarung											
SU 33	Summe Einzahlungen investive Gebarung							0,00	0,00	0,00	
SU 34	Summe Auszahlungen investive Gebarung							0,00	0,00	0,00	
SA2	Saldo (2) Geldfluss aus der Investiven Gebarung (33 – 34)							0,00	0,00	0,00	
SA3	Saldo (3) Nettofinanzierungssaldo (Saldo 1 + Saldo 2)							0,00	-200,00	200,00	
Finanzierungstätigkeit											
SU 35	Summe Einzahlungen aus der Finanzierungstätigkeit							0,00	0,00	0,00	
SU 36	Summe Auszahlungen aus der Finanzierungstätigkeit							0,00	0,00	0,00	
SA4	Saldo (4) Geldfluss aus der Finanzierungstätigkeit (35 – 36)							0,00	0,00	0,00	
SA5	Saldo (5) Geldfluss aus der voranschlagswirksamen Gebarung (Saldo 3 + Saldo 4)							0,00	-200,00	200,00	
16 Feuerwehrwesen											
163 Freiwillige Feuerwehren											
163000 Freiwillige Feuerwehren											
Operative Gebarung											
2/163000+813000	Erträge aus der Auflösung von Investitionszuschüssen (Kapitaltransfers)		2127		7.761,77	4.500,00	3.261,77	0,00	0,00	0,00	
2/163000+861000	TRANSFERS VON LÄNDERN, LANDESFONDS UND LANDESKAMMERN; ZINSENZUSCHUSS HLF1-W		2121	3121	15	1.248,25	1.200,00	48,25	1.248,25	1.200,00	48,25
SU 21 / 31	Summe Erträge / Einzahlungen operative Gebarung				9.010,02	5.700,00	3.310,02	1.248,25	1.200,00	48,25	
1/163000-600000	ENERGIEBEZÜGE		2222	3222	24	6.833,70	6.800,00	33,70	6.833,70	6.800,00	33,70
1/163000-631000	TELEKOMMUNIKATIONSDIENSTE - SIRENE		2222	3222	24	1.209,60	1.200,00	9,60	1.209,60	1.200,00	9,60
1/163000-650000	ZINSEN FÜR FINANZSCHULDEN		2241	3241		3.090,54	3.100,00	-9,46	3.090,54	3.100,00	-9,46
1/163000-670000	VERSICHERUNGEN		2222	3222	24	5.175,23	4.900,00	275,23	5.175,23	4.900,00	275,23
1/163000-680000	Planmäßige Abschreibung		2226			28.573,90	24.400,00	4.173,90	0,00	0,00	0,00
1/163000-710000	ÖFFENTLICHE ABGABEN		2225	3225		283,90	200,00	83,90	283,90	200,00	83,90
1/163000-711000	GEMEINDEABGABEN		2225	3225	24	1.328,30	1.400,00	-71,70	1.328,30	1.400,00	-71,70
1/163000-728000	ENTGELTGE FÜR SONSTIGE LEISTUNGEN (BOOTSLIEGEPLATZ)		2225	3225	24	1.130,00	1.100,00	30,00	1.130,00	1.100,00	30,00
1/163000-729000	SONSTIGE AUFWENDUNGEN		2225	3225	24	0,00	300,00	-300,00	0,00	300,00	-300,00
1/163000-757000	LAUFENDE TRANSFERS - SUBVENTION		2234	3234	27	7.600,00	7.600,00	0,00	7.600,00	7.600,00	0,00
SU 22 / 32	Summe Aufwendungen / Auszahlungen operative Gebarung				55.225,17	51.000,00	4.225,17	26.651,27	26.600,00	51,27	
SA 0 / SA 1	(0) Nettoergebnis (21 - 22) / (1) Geldfluss operative Gebarung (31 – 32)				-46.215,15	-45.300,00	-915,15	-25.403,02	-25.400,00	-3,02	

	MVAG	MVAG	VCQU	Ergebnisrechnung			Finanzierungsrechnung					
				EH	FH	RA 2025	VA 2025	RA - VA	RA 2025	VA 2025	RA - VA	
SU 23						0,00	0,00	0,00	0,00	0,00	0,00	
SA00						-46.215,15	-45.300,00	-915,15				
Investive Gebarung												
SU 33								0,00	0,00	0,00	0,00	
SU 34								0,00	0,00	0,00	0,00	
SA2								0,00	0,00	0,00	0,00	
SA3								-25.403,02	-25.400,00	-3,02		
Finanzierungstätigkeit												
SU 35								0,00	0,00	0,00	0,00	
1/163000-346000						0,00	0,00	0,00	11.000,00	11.000,00	0,00	
SU 36									11.000,00	11.000,00	0,00	
SA4								-11.000,00	-11.000,00	0,00		
SA5								-36.403,02	-36.400,00	-3,02		
17 Katastrophendienst												
179 Sonstige Einrichtungen und Maßnahmen												
179000 SONST. EINRICHTUNGEN UND MAßNAHMEN												
Operative Gebarung												
2/179000+828000				2116	3116	7.125,00	7.100,00	25,00	7.125,00	7.100,00	25,00	
SU 21 / 31						7.125,00	7.100,00	25,00	7.125,00	7.100,00	25,00	
1/179000-757000				2234	3234	27	847,00	800,00	47,00	847,00	800,00	47,00
SU 22 / 32						847,00	800,00	47,00	847,00	800,00	47,00	
SA 0 / SA 1						6.278,00	6.300,00	-22,00	6.278,00	6.300,00	-22,00	
SU 23						0,00	0,00	0,00	0,00	0,00	0,00	
SA00						6.278,00	6.300,00	-22,00				
Investive Gebarung												
SU 33								0,00	0,00	0,00	0,00	
SU 34								0,00	0,00	0,00	0,00	
SA2								0,00	0,00	0,00	0,00	
SA3								6.278,00	6.300,00	-22,00		
Finanzierungstätigkeit												
SU 35								0,00	0,00	0,00	0,00	
SU 36								0,00	0,00	0,00	0,00	
SA4								0,00	0,00	0,00	0,00	

		MVAG			Ergebnisrechnung			Finanzierungsrechnung		
		EH	FH	VCQU	RA 2025	VA 2025	RA - VA	RA 2025	VA 2025	RA - VA
SA5	Saldo (5) Geldfluss aus der voranschlagswirksamen Gebarung (Saldo 3 + Saldo 4)							6.278,00	6.300,00	-22,00
18	Landesverteidigung									
180	Zivilschutz									
180000	Zivilschutz									
Operative Gebarung										
SU 21 / 31	Summe Erträge / Einzahlungen operative Gebarung				0,00	0,00	0,00	0,00	0,00	0,00
1/180000-726000	MITGLIEDSBEITRAG - ZIVILSCHUTZ	2225	3225	24	354,90	400,00	-45,10	354,90	400,00	-45,10
SU 22 / 32	Summe Aufwendungen / Auszahlungen operative Gebarung				354,90	400,00	-45,10	354,90	400,00	-45,10
SA 0 / SA 1	(0) Nettoergebnis (21 - 22) / (1) Geldfluss operative Gebarung (31 - 32)				-354,90	-400,00	45,10	-354,90	-400,00	45,10
SU 23	Summe Haushaltsrücklagen				0,00	0,00	0,00	0,00	0,00	0,00
SA00	Nettoergebnis nach Zuw./Entn. Haushaltsrücklagen (Saldo 0 +/- SU23)				-354,90	-400,00	45,10			
Investive Gebarung										
SU 33	Summe Einzahlungen investive Gebarung							0,00	0,00	0,00
SU 34	Summe Auszahlungen investive Gebarung							0,00	0,00	0,00
SA2	Saldo (2) Geldfluss aus der Investiven Gebarung (33 - 34)							0,00	0,00	0,00
SA3	Saldo (3) Nettofinanzierungssaldo (Saldo 1 + Saldo 2)							-354,90	-400,00	45,10
Finanzierungstätigkeit										
SU 35	Summe Einzahlungen aus der Finanzierungstätigkeit							0,00	0,00	0,00
SU 36	Summe Auszahlungen aus der Finanzierungstätigkeit							0,00	0,00	0,00
SA4	Saldo (4) Geldfluss aus der Finanzierungstätigkeit (35 - 36)							0,00	0,00	0,00
SA5	Saldo (5) Geldfluss aus der voranschlagswirksamen Gebarung (Saldo 3 + Saldo 4)							-354,90	-400,00	45,10

		MVAG	MVAG	VCQU	Ergebnisrechnung			Finanzierungsrechnung		
		EH	FH		RA 2025	VA 2025	RA - VA	RA 2025	VA 2025	RA - VA
2 Unterricht, Erziehung, Sport und Wissenschaft										
21	Allgemeinbildender Unterricht									
211	Volksschulen									
211000	VOLKSSCHULE									
Operative Gebarung										
2/211000+810000	ESSENSBEITRÄGE NACHMITTAGSBETREUUNG	2114	3114	13	7.542,00	7.200,00	342,00	7.543,00	7.200,00	343,00
2/211000+810100	NEBENERLÖSE NACHMITTAGSBETREUUNG	2114	3114	13	12.488,00	12.400,00	88,00	12.572,00	12.400,00	172,00
2/211000+810200	ESSENSBEITRÄGE FERIENBETREUUNG	2114	3114	13	462,00	500,00	-38,00	462,00	500,00	-38,00
2/211000+810300	NEBENERLÖSE FERIENBETREUUNG	2114	3114	13	3.596,00	3.600,00	-4,00	3.640,00	3.600,00	40,00
2/211000+817000	Erträge aus der Auflösung von sonstigen Rückstellungen	2117			2.645,79	0,00	2.645,79	0,00	0,00	0,00
2/211000+861000	LAUFENDE TRANSFERZHLG. LAND SCHUL- u. KG-FONDS SANIERUNG	2121	3121	15	4.921,91	4.900,00	21,91	4.921,91	4.900,00	21,91
2/211000+861100	TRANSFERS VON LÄNDERN NACHMITTAGSBETREUUNG	2121	3121	15	9.000,00	9.000,00	0,00	9.000,00	9.000,00	0,00
SU 21 / 31	Summe Erträge / Einzahlungen operative Gebarung				40.655,70	37.600,00	3.055,70	38.138,91	37.600,00	538,91
1/211000-400000	GERINGWERTIGE WIRTSCHAFTSGÜTER DES ANLAGEVERMÖGENS	2221	3221	23	668,91	1.300,00	-631,09	668,91	1.300,00	-631,09
1/211000-430000	ESSEN NACHMITTAGSBETREUUNG	2221	3221	23	5.904,68	7.500,00	-1.595,32	5.904,68	7.500,00	-1.595,32
1/211000-451000	BEHEIZUNG	2221	3221	23	8.040,48	12.000,00	-3.959,52	8.040,48	12.000,00	-3.959,52
1/211000-454000	REINIGUNGSMATERIAL	2221	3221	23	1.094,51	1.200,00	-105,49	1.094,51	1.200,00	-105,49
1/211000-456000	BÜROMATERIAL	2221	3221	23	1.964,78	2.700,00	-735,22	1.964,78	2.700,00	-735,22
1/211000-457000	GESETZBLÄTTER, ZEITSCHRIFTEN, FORMULARE	2221	3221	23	1.080,90	1.300,00	-219,10	1.080,90	1.300,00	-219,10
1/211000-459000	SONSTIGE VERBRAUCHSGÜTER	2221	3221	23	447,46	400,00	47,46	447,46	400,00	47,46
1/211000-521000	GELDBEZÜGE DER GANZJÄHRIGEN ARBEITER	2211	3211	20	25.627,31	25.000,00	627,31	25.627,31	25.000,00	627,31
1/211000-523000	BEZÜGE NICHT GANZJ. ARBEITER (AUSHILFEN)	2211	3211	20	2.597,50	3.500,00	-902,50	2.597,50	3.500,00	-902,50
1/211000-564000	VERGÜTUNG FÜR NEBENTÄTIGKEIT NACHMITTAGSBETREUUNG	2211	3211	20	49.247,89	49.500,00	-252,11	49.247,89	49.500,00	-252,11
1/211000-564100	VERGÜTUNG FÜR NEBENTÄTIGKEIT FERIENBETREUUNG	2211	3211	20	9.899,18	9.900,00	-0,82	9.899,18	9.900,00	-0,82
1/211000-580000	DGB ZUM AUGLEICHSFONDS FÜR FAMILIENBEIHILFEN	2212	3212	20	948,19	1.000,00	-51,81	948,19	1.000,00	-51,81
1/211000-582000	DGB ZUR ALTERSSICHERUNG	2212	3212	20	5.091,89	5.000,00	91,89	5.091,89	5.000,00	91,89
1/211000-582100	MITARBEITERVORSOGE	2212	3212	20	392,11	400,00	-7,89	392,11	400,00	-7,89

		MVAG			Ergebnisrechnung			Finanzierungsrechnung		
		EH	FH	VCQU	RA 2025	VA 2025	RA - VA	RA 2025	VA 2025	RA - VA
1/211000-592000	Dotierung von Rückstellungen für Jubiläumszuwendungen	2214			0,00	600,00	-600,00	0,00	0,00	0,00
1/211000-600000	ENERGIEBEZÜGE	2222	3222	24	5.261,03	6.400,00	-1.138,97	5.261,03	6.400,00	-1.138,97
1/211000-614000	INSTANDHALTUNG VON GEBÄUDEN	2224	3224	24	1.822,06	4.000,00	-2.177,94	1.822,06	4.000,00	-2.177,94
1/211000-616000	INSTANDHALTUNG VON MASCHINEN UND MASCHINELLEN ANLAGEN	2224	3224		1.392,24	1.400,00	-7,76	1.392,24	1.400,00	-7,76
1/211000-618000	INSTANDHALTUNG VON SONSTIGEN ANLAGEN	2224	3224	24	465,19	700,00	-234,81	465,19	700,00	-234,81
1/211000-631000	TELEFONGEBÜHREN	2222	3222	24	1.457,46	1.400,00	57,46	1.457,46	1.400,00	57,46
1/211000-680000	Planmäßige Abschreibung	2226			46.148,98	44.500,00	1.648,98	0,00	0,00	0,00
1/211000-690000	Abschreibung von Forderungen (Schadensfälle)	2225			7,80	100,00	-92,20	0,00	0,00	0,00
1/211000-700000	MIETZINS GWSG AMSTETTEN UMBAU	2223	3223	24	170.493,40	170.500,00	-6,60	170.493,40	170.500,00	-6,60
1/211000-700100	MIETE KOCHGERÄTE NACHMITTAGSBETREUUNG	2223	3223	24	648,00	700,00	-52,00	648,00	700,00	-52,00
1/211000-700200	MIET- UND PACHTAUFWAND - KOPIERER	2223	3223		1.818,16	1.800,00	18,16	1.818,16	1.800,00	18,16
1/211000-710000	ÖFFENTLICHE ABGABEN	2225	3225	24	35,20	100,00	-64,80	35,20	100,00	-64,80
1/211000-711000	GEMEINDEABGABEN	2225	3225	24	6.942,55	7.400,00	-457,45	6.942,55	7.400,00	-457,45
1/211000-728000	ENTGELTE FÜR SONSTIGE LEISTUNGEN, RAUCHFANGKEHRER;	2225	3225	24	1.343,43	1.400,00	-56,57	1.343,43	1.400,00	-56,57
1/211000-728100	ENTGELTE FÜR SONSTIGE LEISTUNGEN - SCHULUNTERSUCHUNG	2225	3225	24	1.189,20	1.200,00	-10,80	1.189,20	1.200,00	-10,80
1/211000-728200	ENTGELTE FÜR SONSTIGE LEISTUNGEN - LOHNVERRECHNUNG	2225	3225	24	173,10	200,00	-26,90	173,10	200,00	-26,90
1/211000-729000	SONSTIGE AUSGABEN, AUSFLUG	2225	3225	24	1.140,26	1.200,00	-59,74	1.140,26	1.200,00	-59,74
1/211000-752000	LAUFENDE TRANSFERZAHLUNGEN SCHULUMLAGEN	2231	3231	26	2.216,00	2.200,00	16,00	2.216,00	2.200,00	16,00
1/211000-757000	LAUFENDE TRANSFERZAHLUNGEN GWSG AMSTETTEN SANIERUNG	2234	3234	27	4.921,91	4.900,00	21,91	4.921,91	4.900,00	21,91
SU 22 / 32	Summe Aufwendungen / Auszahlungen operative Gebarung				360.481,76	371.400,00	-10.918,24	314.324,98	326.200,00	-11.875,02
SA 0 / SA 1	(0) Nettoergebnis (21 - 22) / (1) Geldfluss operative Gebarung (31 - 32)				-319.826,06	-333.800,00	13.973,94	-276.186,07	-288.600,00	12.413,93
SU 23	Summe Haushaltsrücklagen				0,00	0,00	0,00	0,00	0,00	0,00
SA00	Nettoergebnis nach Zuw./Entn. Haushaltsrücklagen (Saldo 0 +/- SU23)				-319.826,06	-333.800,00	13.973,94			
Investive Gebarung										
SU 33	Summe Einzahlungen investive Gebarung							0,00	0,00	0,00
1/211000-042000	AMTSAUSSTATTUNG		3415	2 41	0,00	0,00	0,00	4.912,08	5.500,00	-587,92
SU 34	Summe Auszahlungen investive Gebarung							4.912,08	5.500,00	-587,92
SA2	Saldo (2) Geldfluss aus der Investiven Gebarung (33 - 34)							-4.912,08	-5.500,00	587,92
SA3	Saldo (3) Nettofinanzierungssaldo (Saldo 1 + Saldo 2)							-281.098,15	-294.100,00	13.001,85

		MVAG	MVAG	VCQU	Ergebnisrechnung			Finanzierungsrechnung		
		EH	FH		RA 2025	VA 2025	RA - VA	RA 2025	VA 2025	RA - VA
Finanzierungstätigkeit										
SU 35	Summe Einzahlungen aus der Finanzierungstätigkeit							0,00	0,00	0,00
SU 36	Summe Auszahlungen aus der Finanzierungstätigkeit							0,00	0,00	0,00
SA4	Saldo (4) Geldfluss aus der Finanzierungstätigkeit (35 – 36)							0,00	0,00	0,00
SA5	Saldo (5) Geldfluss aus der voranschlagswirksamen Gebarung (Saldo 3 + Saldo 4)							-281.098,15	-294.100,00	13.001,85
212 Mittelschulen										
212000 Mittelschulen										
Operative Gebarung										
SU 21 / 31	Summe Erträge / Einzahlungen operative Gebarung				0,00	0,00	0,00	0,00	0,00	0,00
1/212000-752000	LAUFENDE TRANSFERZAHLUNGEN SCHULUMLAGEN	2231	3231	26	177.535,96	177.500,00	35,96	177.535,96	177.500,00	35,96
SU 22 / 32	Summe Aufwendungen / Auszahlungen operative Gebarung				177.535,96	177.500,00	35,96	177.535,96	177.500,00	35,96
SA 0 / SA 1	(0) Nettoergebnis (21 - 22) / (1) Geldfluss operative Gebarung (31 – 32)				-177.535,96	-177.500,00	-35,96	-177.535,96	-177.500,00	-35,96
SU 23	Summe Haushaltsrücklagen				0,00	0,00	0,00	0,00	0,00	0,00
SA00	Nettoergebnis nach Zuw./Entn. Haushaltsrücklagen (Saldo 0 +/- SU23)				-177.535,96	-177.500,00	-35,96			
Investive Gebarung										
SU 33	Summe Einzahlungen investive Gebarung							0,00	0,00	0,00
SU 34	Summe Auszahlungen investive Gebarung							0,00	0,00	0,00
SA2	Saldo (2) Geldfluss aus der Investiven Gebarung (33 – 34)							0,00	0,00	0,00
SA3	Saldo (3) Nettofinanzierungssaldo (Saldo 1 + Saldo 2)							-177.535,96	-177.500,00	-35,96
Finanzierungstätigkeit										
SU 35	Summe Einzahlungen aus der Finanzierungstätigkeit							0,00	0,00	0,00
SU 36	Summe Auszahlungen aus der Finanzierungstätigkeit							0,00	0,00	0,00
SA4	Saldo (4) Geldfluss aus der Finanzierungstätigkeit (35 – 36)							0,00	0,00	0,00
SA5	Saldo (5) Geldfluss aus der voranschlagswirksamen Gebarung (Saldo 3 + Saldo 4)							-177.535,96	-177.500,00	-35,96
213 Sonderschulen										
213000 Sonderschulen										
Operative Gebarung										
SU 21 / 31	Summe Erträge / Einzahlungen operative Gebarung				0,00	0,00	0,00	0,00	0,00	0,00
1/213000-752000	LAUFENDE TRANSFERZAHLUNGEN SCHULUMLAGEN	2231	3231	26	18.123,40	18.100,00	23,40	18.123,40	18.100,00	23,40
SU 22 / 32	Summe Aufwendungen / Auszahlungen operative Gebarung				18.123,40	18.100,00	23,40	18.123,40	18.100,00	23,40
SA 0 / SA 1	(0) Nettoergebnis (21 - 22) / (1) Geldfluss operative Gebarung (31 – 32)				-18.123,40	-18.100,00	-23,40	-18.123,40	-18.100,00	-23,40
SU 23	Summe Haushaltsrücklagen				0,00	0,00	0,00	0,00	0,00	0,00
SA00	Nettoergebnis nach Zuw./Entn. Haushaltsrücklagen (Saldo 0 +/- SU23)				-18.123,40	-18.100,00	-23,40			

	MVAG	MVAG	VCQU	Ergebnisrechnung			Finanzierungsrechnung			
				EH	FH	RA 2025	VA 2025	RA - VA	RA 2025	VA 2025
Investive Gebarung										
SU 33								0,00	0,00	0,00
SU 34								0,00	0,00	0,00
SA2								0,00	0,00	0,00
SA3								-18.123,40	-18.100,00	-23,40
Finanzierungstätigkeit										
SU 35								0,00	0,00	0,00
SU 36								0,00	0,00	0,00
SA4								0,00	0,00	0,00
SA5								-18.123,40	-18.100,00	-23,40
214										
214000										
Operative Gebarung										
SU 21 / 31								0,00	0,00	0,00
1/214000-752000								1.980,00	2.000,00	-20,00
SU 22 / 32								1.980,00	2.000,00	-20,00
SA 0 / SA 1								-1.980,00	-2.000,00	20,00
SU 23								0,00	0,00	0,00
SA00								-1.980,00	-2.000,00	20,00
Investive Gebarung										
SU 33								0,00	0,00	0,00
SU 34								0,00	0,00	0,00
SA2								0,00	0,00	0,00
SA3								-1.980,00	-2.000,00	20,00
Finanzierungstätigkeit										
SU 35								0,00	0,00	0,00
SU 36								0,00	0,00	0,00
SA4								0,00	0,00	0,00
SA5								-1.980,00	-2.000,00	20,00
22										
220										
220000										
Operative Gebarung										
SU 21 / 31								0,00	0,00	0,00

		MVAG MVAG VCQU			Ergebnisrechnung			Finanzierungsrechnung		
		EH	FH	VCQU	RA 2025	VA 2025	RA - VA	RA 2025	VA 2025	RA - VA
1/220000-751000	BERUFSSCHULERHALTUNGSBEITRAG	2231	3231	26	27.600,00	27.600,00	0,00	27.600,00	27.600,00	0,00
	G									
SU 22 / 32	Summe Aufwendungen / Auszahlungen operative Gebarung				27.600,00	27.600,00	0,00	27.600,00	27.600,00	0,00
SA 0 / SA 1	(0) Nettoergebnis (21 - 22) / (1) Geldfluss operative Gebarung (31 - 32)				-27.600,00	-27.600,00	0,00	-27.600,00	-27.600,00	0,00
SU 23	Summe Haushaltsrücklagen				0,00	0,00	0,00	0,00	0,00	0,00
SA00	Nettoergebnis nach Zuw./Entn. Haushaltsrücklagen (Saldo 0 +/- SU23)				-27.600,00	-27.600,00	0,00			
Investive Gebarung										
SU 33	Summe Einzahlungen investive Gebarung							0,00	0,00	0,00
SU 34	Summe Auszahlungen investive Gebarung							0,00	0,00	0,00
SA2	Saldo (2) Geldfluss aus der Investiven Gebarung (33 - 34)							0,00	0,00	0,00
SA3	Saldo (3) Nettofinanzierungssaldo (Saldo 1 + Saldo 2)							-27.600,00	-27.600,00	0,00
Finanzierungstätigkeit										
SU 35	Summe Einzahlungen aus der Finanzierungstätigkeit							0,00	0,00	0,00
SU 36	Summe Auszahlungen aus der Finanzierungstätigkeit							0,00	0,00	0,00
SA4	Saldo (4) Geldfluss aus der Finanzierungstätigkeit (35 - 36)							0,00	0,00	0,00
SA5	Saldo (5) Geldfluss aus der voranschlagswirksamen Gebarung (Saldo 3 + Saldo 4)							-27.600,00	-27.600,00	0,00
24	Vorschulische Erziehung									
240	Kindergärten									
240000	Kindergärten									
Operative Gebarung										
2/240000+810010	ELTERNBEITRAG BLAUE GRUPPE I	2114	3114		2.482,25	2.400,00	82,25	2.424,73	2.400,00	24,73
2/240000+810011	ELTERNBEITRAG GRÜNE GRUPPE II	2114	3114		2.628,25	2.700,00	-71,75	2.535,33	2.700,00	-164,67
2/240000+810012	ELTERNBEITRAG ROTE GRUPPE III	2114	3114		2.707,90	2.800,00	-92,10	2.641,53	2.800,00	-158,47
2/240000+810013	ELTERNBEITRAG GELBE GRUPPE IV	2114	3114		1.659,25	1.800,00	-140,75	1.541,55	1.800,00	-258,45
2/240000+810014	ELTERNBEITRAG GRUPPE TBE	2114	3114		1.141,58	1.200,00	-58,42	1.141,58	1.200,00	-58,42
2/240000+810200	ELTERNBEITRÄGE KRUMMNUSSBAUM 2 - GRUPPE 1	2114	3114	13	0,00	0,00	0,00	0,89	0,00	0,89
2/240000+810300	ESSENSBEITRÄGE NACHMITTAGSBETREUUNG	2114	3114	13	7.958,08	6.400,00	1.558,08	7.940,38	6.400,00	1.540,38
2/240000+810400	NEBENERLÖSE NACHMITTAGSBETREUUNG	2114	3114	13	5.936,42	5.800,00	136,42	6.311,78	5.800,00	511,78
2/240000+810600	FRÜHBETREUUNG	2114	3114	13	309,68	300,00	9,68	331,80	300,00	31,80
2/240000+810700	EINSPEISERTRÄGE PHOTOVOLTAIKANLAGE	2114	3114		998,89	900,00	98,89	998,89	900,00	98,89
2/240000+813000	Erträge aus der Auflösung von Investitionszuschüssen (Kapitaltransfers)		2127		26.158,69	1.100,00	25.058,69	0,00	0,00	0,00
2/240000+828000	ELTERNBEITRAG ZUR BEFÖRDERUNG VON KINDERN	2116	3116	18	5.495,44	5.800,00	-304,56	5.495,44	5.800,00	-304,56

		MVAG			Ergebnisrechnung			Finanzierungsrechnung		
		EH	FH	VCQU	RA 2025	VA 2025	RA - VA	RA 2025	VA 2025	RA - VA
2/240000+828100	RÜCKERSÄTZE VON AUFWENDUNGEN BETRIEBSKOSTEN	2116	3116		986,65	1.000,00	-13,35	986,65	1.000,00	-13,35
2/240000+861000	TRANSFERS VON LÄNDERN, LANDESFONDS UND LANDESKAMMERN; ZUKUNFTSFONDS	2121	3121	15	101.860,47	80.000,00	21.860,47	101.860,47	80.000,00	21.860,47
2/240000+861100	TRANSFERS VON LÄNDERN, LANDESFONDS UND LANDESKAMMERN; ZINSENZUSCHUSS KG-NEUBAU	2121	3121	15	25.433,63	25.400,00	33,63	25.433,63	25.400,00	33,63
2/240000+861200	TRANSFERS VON LÄNDERN, LANDESFONDS UND LANDESKAMMERN; SCHUL- UND KG-FONDS KG-NEUBAU	2121	3121	15	62.415,50	62.400,00	15,50	62.415,50	62.400,00	15,50
2/240000+861300	TRANSFERS VON LÄNDERN, LANDESFONDS UND LANDESKAMMERN; TBE	2121	3121	15	40.603,32	40.000,00	603,32	40.603,32	40.000,00	603,32
2/240000+861400	TRANSFERS VON LÄNDERN, LANDESFONDS UND LANDESKAMMERN; FERIEBETREUUNG	2121	3121	15	2.800,00	2.800,00	0,00	2.800,00	2.800,00	0,00
SU 21 / 31	Summe Erträge / Einzahlungen operative Gebarung				291.576,00	242.800,00	48.776,00	265.463,47	241.700,00	23.763,47
1/240000-400000	GERINGWERTIGE WIRTSCHAFTSGÜTER DES ANLAGEVERMÖGENS	2221	3221	23	647,37	1.200,00	-552,63	647,37	1.200,00	-552,63
1/240000-430000	LEBENSMITTEL UND GETRÄNKE	2221	3221	23	5.925,92	6.000,00	-74,08	5.925,92	6.000,00	-74,08
1/240000-451000	BEHEIZUNG	2221	3221	23	2.023,35	3.000,00	-976,65	2.023,35	3.000,00	-976,65
1/240000-452000	TREIBSTOFFE	2221	3221	23	347,67	400,00	-52,33	347,67	400,00	-52,33
1/240000-454000	REINIGUNGSMITTEL	2221	3221	23	1.171,14	1.100,00	71,14	1.171,14	1.100,00	71,14
1/240000-459000	SONSTIGE VERBRAUCHSGÜTER	2221	3221	23	336,96	800,00	-463,04	336,96	800,00	-463,04
1/240000-459100	ANSCHAFFUNGEN ROTE GRUPPE III	2221	3221	23	3.251,61	2.800,00	451,61	3.251,61	2.800,00	451,61
1/240000-459200	ANSCHAFFUNGEN GELBE GRUPPE IV	2221	3221	23	1.953,29	1.800,00	153,29	1.953,29	1.800,00	153,29
1/240000-459300	ANSCHAFFUNGEN GRÜNE GRUPPE II	2221	3221	23	3.016,37	2.700,00	316,37	3.016,37	2.700,00	316,37
1/240000-459400	ANSCHAFFUNGEN BLAUE GRUPPE I	2221	3221	23	2.530,52	2.400,00	130,52	2.530,52	2.400,00	130,52
1/240000-459500	ANSCHAFFUNGEN GRUPPE TBE	2221	3221		641,18	1.200,00	-558,82	641,18	1.200,00	-558,82
1/240000-511000	GELDBEZÜGE DER VERTRAGSBEDIENSTETEN IN HANDWERKLICHER VERWENDUNG	2211	3211	20	232.848,07	230.100,00	2.748,07	232.848,07	230.100,00	2.748,07
1/240000-523000	GELDBEZÜGE NICHT GANZJ. ARBEITER (AUSHILFEN)	2211	3211	20	11.344,71	11.500,00	-155,29	11.344,71	11.500,00	-155,29
1/240000-580000	DGB ZUM AUSGLEICHSFONDS FÜR FAMILIENBEIHILFEN	2212	3212	20	7.564,28	7.800,00	-235,72	7.564,28	7.800,00	-235,72
1/240000-582000	DGB ZUR ALTERSSICHERUNG	2212	3212	20	46.509,10	47.700,00	-1.190,90	46.509,10	47.700,00	-1.190,90

		MVAG			Ergebnisrechnung			Finanzierungsrechnung		
		EH	FH	VCQU	RA 2025	VA 2025	RA - VA	RA 2025	VA 2025	RA - VA
1/240000-582100	MITARBEITERVORSORGE	2212	3212	20	3.602,67	3.300,00	302,67	3.602,67	3.300,00	302,67
1/240000-592000	Dotierung von Rückstellungen für Jubiläumszuwendungen	2214			9.939,50	1.600,00	8.339,50	0,00	0,00	0,00
1/240000-600000	ENERGIEBEZÜGE	2222	3222	24	6.031,74	8.000,00	-1.968,26	6.031,74	8.000,00	-1.968,26
1/240000-614000	INSTANDHALTUNG VON GEBÄUDEN	2224	3224	24	2.281,82	3.500,00	-1.218,18	2.281,82	3.500,00	-1.218,18
1/240000-616000	INSTANDHALTUNG VON MASCHINEN UND MASCHINELLEN ANLAGEN	2224	3224	24	128,42	300,00	-171,58	128,42	300,00	-171,58
1/240000-617000	INSTANDHALTUNG VON FAHRZEUGEN	2224	3224	24	1.319,39	1.100,00	219,39	1.319,39	1.100,00	219,39
1/240000-618000	INSTANDHALTUNG VON SONSTIGEN ANLAGEN	2224	3224	24	116,76	300,00	-183,24	116,76	300,00	-183,24
1/240000-631000	TELEFONGEBÜHREN	2222	3222	24	644,27	800,00	-155,73	644,27	800,00	-155,73
1/240000-650000	ZINSEN FÜR FINANZSCHULDEN	2241	3241	25	104.365,61	104.500,00	-134,39	104.365,61	104.500,00	-134,39
1/240000-670000	VERSICHERUNGEN	2222	3222	24	6.721,96	6.700,00	21,96	6.721,96	6.700,00	21,96
1/240000-680000	Planmäßige Abschreibung	2226			118.180,85	94.200,00	23.980,85	0,00	0,00	0,00
1/240000-683000	Verluste aus dem Abgang von Sachanlagen und immateriellen Vermögenswerten	2226			9.228,81	0,00	9.228,81	0,00	0,00	0,00
1/240000-690000	Abschreibung von Forderungen (Schadensfälle)	2225			117,70	100,00	17,70	0,00	0,00	0,00
1/240000-700100	MIETE KOCHGERÄTE	2223	3223	24	303,36	300,00	3,36	303,36	300,00	3,36
1/240000-700400	NACHMITTAGSBETREUUNG									
1/240000-700400	MIETAUFWAND KOPIERER FARBMULTIFUNKTIONSGERÄT	2223	3223		1.088,40	1.100,00	-11,60	1.088,40	1.100,00	-11,60
1/240000-710000	ÖFFENTLICHE ABGABEN	2225	3225	24	200,09	300,00	-99,91	200,09	300,00	-99,91
1/240000-711000	GEMEINDEABGABEN	2225	3225	24	43.082,26	43.000,00	82,26	43.082,26	43.000,00	82,26
1/240000-720000	KOSTENBEITRAG FÜR LEISTUNGEN DES BAUHOFF - KG BUS	2225	3225	24	3.000,00	3.000,00	0,00	3.000,00	3.000,00	0,00
1/240000-724000	REISEGEBÜHREN	2225	3225	24	365,30	400,00	-34,70	365,30	400,00	-34,70
1/240000-728000	ENTGELTE FÜR SONSTIGE LEISTUNGEN - LOHNVERRECHNUNG, RAUCHFANGKEHRER;	2225	3225	24	1.862,50	2.000,00	-137,50	1.862,50	2.000,00	-137,50
1/240000-729000	SONSTIGE AUSGABEN	2225	3225	24	348,67	400,00	-51,33	348,67	400,00	-51,33
SU 22 / 32	Summe Aufwendungen / Auszahlungen operative Gebarung				633.041,62	595.400,00	37.641,62	495.574,76	499.500,00	-3.925,24
SA 0 / SA 1	(0) Nettoergebnis (21 - 22) / (1) Geldfluss operative Gebarung (31 - 32)				-341.465,62	-352.600,00	11.134,38	-230.111,29	-257.800,00	27.688,71
6/240000+894001	ENTNAHMEN VON ZWECKGEBUNDENEN HAUSHALTSRÜCKLAGEN	2301		1	200.000,00	200.000,00	0,00	0,00	0,00	0,00
5/240000-794001	ZUWEISUNGEN AN ZWECKGEBUNDENE HAUSHALTSRÜCKLAGEN	2401		1	200.000,00	200.000,00	0,00	0,00	0,00	0,00
SU 23	Summe Haushaltsrücklagen				0,00	0,00	0,00	0,00	0,00	0,00
SA00	Nettoergebnis nach Zuw./Entn. Haushaltsrücklagen (Saldo 0 +/- SU23)				-341.465,62	-352.600,00	11.134,38			

	MVAG	MVAG	VCQU	Ergebnisrechnung			Finanzierungsrechnung				
				EH	FH	RA 2025	VA 2025	RA - VA	RA 2025	VA 2025	RA - VA
Investive Gebarung											
6/240000+300100	KAPITALTRANSFERS VON BUND, KIG 2025, KG-BUS		3331	1	33	0,00	0,00	0,00	0,00	13.600,00	-13.600,00
6/240000+300200	KAPITALTRANSFERS VON BUND, KPC, KG-BUS		3331	1	33	0,00	0,00	0,00	8.000,00	8.000,00	0,00
6/240000+300742	KAPITALTRANSFERS VON BUND, KIG 2023 und 2025, KG-BUS		3331	1	33	0,00	0,00	0,00	13.540,05	0,00	13.540,05
6/240000+301100	KAPITALTRANSFERS VON LAND, NÖ SCHUL- UND KG-FONDS, KG-BUS		3331	1	33	0,00	0,00	0,00	8.300,00	8.300,00	0,00
6/240000+301300	KAPITALTRANSFERS VON LAND, NÖ SCHUL- UND KG-FONDS, KG-NEUBAU		3331	1	33	0,00	0,00	0,00	345.000,00	345.000,00	0,00
6/240000+305000	KAPITALTRANSFERS VON UNTERNEHMEN (OHNE FINANZUNTERNEHMEN); EBSG		3333	1	34	0,00	0,00	0,00	16.108,12	16.600,00	-491,88
2/240000+305000	KAPITALTRANSFERS VON UNTERNEHMEN (OHNE FINANZUNTERNEHMEN); EBSG		3333		34	0,00	0,00	0,00	47.979,99	47.500,00	479,99
SU 33	Summe Einzahlungen investive Gebarung								438.928,16	439.000,00	-71,84
5/240000-006000	SONSTIGE GRUNDSTÜCKSEINRICHTUNGEN - SPIELGERÄTE		3412	1		0,00	0,00	0,00	341,44	300,00	41,44
5/240000-010000	GEBÄUDE UND BAUTEN - NEUERRICHTUNG KINDERGARTEN		3413	1	40	0,00	0,00	0,00	407.948,60	408.500,00	-551,40
1/240000-020000	ANKAUF VON MASCHINEN		3414	2	41	0,00	0,00	0,00	4.575,86	4.600,00	-24,14
5/240000-040000	ANKAUF KINDERGARTEN-ELEKTROBUS		3414	1		0,00	0,00	0,00	0,00	30.700,00	-30.700,00
5/240000-040742	ANKAUF KINDERGARTEN-ELEKTROBUS		3414	1		0,00	0,00	0,00	30.673,38	0,00	30.673,38
1/240000-042000	AMTSAUSSTATTUNG		3415	2	41	0,00	0,00	0,00	1.244,11	1.500,00	-255,89
5/240000-042000	AMTS-, BETRIEBS- UND GESCHÄFTSAUSSTATTUNG		3415	1	41	0,00	0,00	0,00	8.162,99	8.200,00	-37,01
SU 34	Summe Auszahlungen investive Gebarung								452.946,38	453.800,00	-853,62
SA2	Saldo (2) Geldfluss aus der Investiven Gebarung (33 – 34)								-14.018,22	-14.800,00	781,78
SA3	Saldo (3) Nettofinanzierungssaldo (Saldo 1 + Saldo 2)								-244.129,51	-272.600,00	28.470,49
Finanzierungstätigkeit											
6/240000+346000	DARLEHENSAUFNAHME		3514	1	55	0,00	0,00	0,00	56.178,24	56.200,00	-21,76
SU 35	Summe Einzahlungen aus der Finanzierungstätigkeit								56.178,24	56.200,00	-21,76
1/240000-346000	TILGUNG VON BANKDARLEHEN		3614		65	0,00	0,00	0,00	100.002,52	100.000,00	2,52
SU 36	Summe Auszahlungen aus der Finanzierungstätigkeit								100.002,52	100.000,00	2,52
SA4	Saldo (4) Geldfluss aus der Finanzierungstätigkeit (35 – 36)								-43.824,28	-43.800,00	-24,28
SA5	Saldo (5) Geldfluss aus der voranschlagswirksamen Gebarung (Saldo 3 + Saldo 4)								-287.953,79	-316.400,00	28.446,21

		MVAG	MVAG	VCQU	Ergebnisrechnung			Finanzierungsrechnung		
		EH	FH		RA 2025	VA 2025	RA - VA	RA 2025	VA 2025	RA - VA
26	Sport und außerschulische Leibeserziehung									
262	Sportplätze									
262000	Sportplätze									
Operative Gebarung										
SU 21 / 31	Summe Erträge / Einzahlungen operative Gebarung				0,00	0,00	0,00	0,00	0,00	0,00
1/262000-757000	LAUFENDE TRANSFERZAHLUNGEN AN PRIV. ORGANISATIONEN OHNE ERWERBSZWECK	2234	3234	27	500,00	500,00	0,00	500,00	500,00	0,00
SU 22 / 32	Summe Aufwendungen / Auszahlungen operative Gebarung				500,00	500,00	0,00	500,00	500,00	0,00
SA 0 / SA 1	(0) Nettoergebnis (21 - 22) / (1) Geldfluss operative Gebarung (31 - 32)				-500,00	-500,00	0,00	-500,00	-500,00	0,00
SU 23	Summe Haushaltsrücklagen				0,00	0,00	0,00	0,00	0,00	0,00
SA00	Nettoergebnis nach Zuw./Entn. Haushaltsrücklagen (Saldo 0 +/- SU23)				-500,00	-500,00	0,00			
Investive Gebarung										
SU 33	Summe Einzahlungen investive Gebarung							0,00	0,00	0,00
SU 34	Summe Auszahlungen investive Gebarung							0,00	0,00	0,00
SA2	Saldo (2) Geldfluss aus der Investiven Gebarung (33 - 34)							0,00	0,00	0,00
SA3	Saldo (3) Nettofinanzierungssaldo (Saldo 1 + Saldo 2)							-500,00	-500,00	0,00
Finanzierungstätigkeit										
SU 35	Summe Einzahlungen aus der Finanzierungstätigkeit							0,00	0,00	0,00
SU 36	Summe Auszahlungen aus der Finanzierungstätigkeit							0,00	0,00	0,00
SA4	Saldo (4) Geldfluss aus der Finanzierungstätigkeit (35 - 36)							0,00	0,00	0,00
SA5	Saldo (5) Geldfluss aus der voranschlagswirksamen Gebarung (Saldo 3 + Saldo 4)							-500,00	-500,00	0,00
269	Sonstige Einrichtungen und Maßnahmen									
269000	Sonstige Einrichtungen und Maßnahmen									
Operative Gebarung										
2/269000+813000	Erträge aus der Auflösung von Investitionszuschüssen (Kapitaltransfers)			2127	252,75	0,00	252,75	0,00	0,00	0,00
SU 21 / 31	Summe Erträge / Einzahlungen operative Gebarung				252,75	0,00	252,75	0,00	0,00	0,00
1/269000-680000	Planmäßige Abschreibung	2226			980,40	1.000,00	-19,60	0,00	0,00	0,00
1/269000-757000	SUBVENTIONEN AN SPORTVEREINE	2234	3234	27	1.200,00	1.200,00	0,00	1.200,00	1.200,00	0,00
5/269000-799000	ZUWEISUNGEN ZUM VORHABEN STRASSENBAU	2225		1	16.176,60	16.200,00	-23,40	0,00	0,00	0,00
SU 22 / 32	Summe Aufwendungen / Auszahlungen operative Gebarung				18.357,00	18.400,00	-43,00	1.200,00	1.200,00	0,00
SA 0 / SA 1	(0) Nettoergebnis (21 - 22) / (1) Geldfluss operative Gebarung (31 - 32)				-18.104,25	-18.400,00	295,75	-1.200,00	-1.200,00	0,00
SU 23	Summe Haushaltsrücklagen				0,00	0,00	0,00	0,00	0,00	0,00
SA00	Nettoergebnis nach Zuw./Entn. Haushaltsrücklagen (Saldo 0 +/- SU23)				-18.104,25	-18.400,00	295,75			

	MVAG	MVAG	VCQU	Ergebnisrechnung			Finanzierungsrechnung						
				EH	FH		RA 2025	VA 2025	RA - VA	RA 2025	VA 2025	RA - VA	
Investive Gebarung													
6/269000+300000					3331	1	33	0,00	0,00	0,00	3.073,56	3.100,00	-26,44
					KAPITALTRANSFERS VON BUND, BUNDESFONDS UND BUNDESKAMMERN								
6/269000+301000					3331	1	33	0,00	0,00	0,00	3.073,55	3.100,00	-26,45
					KAPITALTRANSFERS VON LÄNDERN, LANDESFONDS UND LANDESKAMMERN								
6/269000+309000					3335	1	33	0,00	0,00	0,00	10.029,49	10.000,00	29,49
					KAPITALTRANSFERS VON DER EUROPÄISCHEN UNION								
SU 33					Summe Einzahlungen investive Gebarung						16.176,60	16.200,00	-23,40
SU 34					Summe Auszahlungen investive Gebarung						0,00	0,00	0,00
SA2					Saldo (2) Geldfluss aus der Investiven Gebarung (33 – 34)						16.176,60	16.200,00	-23,40
SA3					Saldo (3) Nettofinanzierungssaldo (Saldo 1 + Saldo 2)						14.976,60	15.000,00	-23,40
Finanzierungstätigkeit													
SU 35					Summe Einzahlungen aus der Finanzierungstätigkeit						0,00	0,00	0,00
SU 36					Summe Auszahlungen aus der Finanzierungstätigkeit						0,00	0,00	0,00
SA4					Saldo (4) Geldfluss aus der Finanzierungstätigkeit (35 – 36)						0,00	0,00	0,00
SA5					Saldo (5) Geldfluss aus der voranschlagswirksamen Gebarung (Saldo 3 + Saldo 4)						14.976,60	15.000,00	-23,40

		MVAG	MVAG	VCQU	Ergebnisrechnung			Finanzierungsrechnung		
		EH	FH		RA 2025	VA 2025	RA - VA	RA 2025	VA 2025	RA - VA
3 Kunst, Kultur und Kultus										
32	Musik und darstellende Kunst									
320	Ausbildung in Musik und darstellender Kunst									
320000	Ausbildung in Musik und darstellender Kunst									
Operative Gebarung										
SU 21 / 31	Summe Erträge / Einzahlungen operative Gebarung				0,00	0,00	0,00	0,00	0,00	0,00
1/320000-752000	BEITRÄGE MUSIKSCHULVERBAND	2231	3231	26	32.059,57	31.600,00	459,57	32.059,57	31.600,00	459,57
1/320000-768000	SONSTIGE LAUFENDE TRANSFERZAHLUNGEN AN PRIVATE	2234	3234	27	1.124,90	1.100,00	24,90	1.124,90	1.100,00	24,90
SU 22 / 32	Summe Aufwendungen / Auszahlungen operative Gebarung				33.184,47	32.700,00	484,47	33.184,47	32.700,00	484,47
SA 0 / SA 1	(0) Nettoergebnis (21 - 22) / (1) Geldfluss operative Gebarung (31 - 32)				-33.184,47	-32.700,00	-484,47	-33.184,47	-32.700,00	-484,47
SU 23	Summe Haushaltsrücklagen				0,00	0,00	0,00	0,00	0,00	0,00
SA00	Nettoergebnis nach Zuw./Entn. Haushaltsrücklagen (Saldo 0 +/- SU23)				-33.184,47	-32.700,00	-484,47			
Investive Gebarung										
SU 33	Summe Einzahlungen investive Gebarung							0,00	0,00	0,00
SU 34	Summe Auszahlungen investive Gebarung							0,00	0,00	0,00
SA2	Saldo (2) Geldfluss aus der Investiven Gebarung (33 - 34)							0,00	0,00	0,00
SA3	Saldo (3) Nettofinanzierungssaldo (Saldo 1 + Saldo 2)							-33.184,47	-32.700,00	-484,47
Finanzierungstätigkeit										
SU 35	Summe Einzahlungen aus der Finanzierungstätigkeit							0,00	0,00	0,00
SU 36	Summe Auszahlungen aus der Finanzierungstätigkeit							0,00	0,00	0,00
SA4	Saldo (4) Geldfluss aus der Finanzierungstätigkeit (35 - 36)							0,00	0,00	0,00
SA5	Saldo (5) Geldfluss aus der voranschlagswirksamen Gebarung (Saldo 3 + Saldo 4)							-33.184,47	-32.700,00	-484,47
322	Maßnahmen zur Förderung der Musikpflege									
322000	Maßnahmen der Musikpflege									
Operative Gebarung										
SU 21 / 31	Summe Erträge / Einzahlungen operative Gebarung				0,00	0,00	0,00	0,00	0,00	0,00
1/322000-670000	VERSICHERUNGEN	2222	3222	24	715,45	700,00	15,45	715,45	700,00	15,45
1/322000-680000	Planmäßige Abschreibung	2226			8.720,54	8.700,00	20,54	0,00	0,00	0,00
1/322000-711000	GEMEINDEABGABEN	2225	3225	24	993,24	1.000,00	-6,76	993,24	1.000,00	-6,76
SU 22 / 32	Summe Aufwendungen / Auszahlungen operative Gebarung				10.429,23	10.400,00	29,23	1.708,69	1.700,00	8,69
SA 0 / SA 1	(0) Nettoergebnis (21 - 22) / (1) Geldfluss operative Gebarung (31 - 32)				-10.429,23	-10.400,00	-29,23	-1.708,69	-1.700,00	-8,69
SU 23	Summe Haushaltsrücklagen				0,00	0,00	0,00	0,00	0,00	0,00
SA00	Nettoergebnis nach Zuw./Entn. Haushaltsrücklagen (Saldo 0 +/- SU23)				-10.429,23	-10.400,00	-29,23			

		MVAG	MVAG	VCQU	Ergebnisrechnung			Finanzierungsrechnung		
		EH	FH		RA 2025	VA 2025	RA - VA	RA 2025	VA 2025	RA - VA
Investive Gebarung										
SU 33	Summe Einzahlungen investive Gebarung							0,00	0,00	0,00
SU 34	Summe Auszahlungen investive Gebarung							0,00	0,00	0,00
SA2	Saldo (2) Geldfluss aus der Investiven Gebarung (33 – 34)							0,00	0,00	0,00
SA3	Saldo (3) Nettofinanzierungssaldo (Saldo 1 + Saldo 2)							-1.708,69	-1.700,00	-8,69
Finanzierungstätigkeit										
SU 35	Summe Einzahlungen aus der Finanzierungstätigkeit							0,00	0,00	0,00
SU 36	Summe Auszahlungen aus der Finanzierungstätigkeit							0,00	0,00	0,00
SA4	Saldo (4) Geldfluss aus der Finanzierungstätigkeit (35 – 36)							0,00	0,00	0,00
SA5	Saldo (5) Geldfluss aus der voranschlagswirksamen Gebarung (Saldo 3 + Saldo 4)							-1.708,69	-1.700,00	-8,69
324	Maßnahmen zur Förderung der darstellenden Kunst									
324000	Maßnahmen zur Förderung der darstellenden Kunst									
Operative Gebarung										
SU 21 / 31	Summe Erträge / Einzahlungen operative Gebarung				0,00	0,00	0,00	0,00	0,00	0,00
1/324000-757000	TRANSFERS AN PRIVATE ORGANISATIONEN OHNE ERWERBSZWECK - VEREIN WIR FÜR MARBACH	2234	3234	27	500,00	500,00	0,00	500,00	500,00	0,00
SU 22 / 32	Summe Aufwendungen / Auszahlungen operative Gebarung				500,00	500,00	0,00	500,00	500,00	0,00
SA 0 / SA 1	(0) Nettoergebnis (21 - 22) / (1) Geldfluss operative Gebarung (31 – 32)				-500,00	-500,00	0,00	-500,00	-500,00	0,00
SU 23	Summe Haushaltsrücklagen				0,00	0,00	0,00	0,00	0,00	0,00
SA00	Nettoergebnis nach Zuw./Entn. Haushaltsrücklagen (Saldo 0 +/- SU23)				-500,00	-500,00	0,00			
Investive Gebarung										
SU 33	Summe Einzahlungen investive Gebarung							0,00	0,00	0,00
SU 34	Summe Auszahlungen investive Gebarung							0,00	0,00	0,00
SA2	Saldo (2) Geldfluss aus der Investiven Gebarung (33 – 34)							0,00	0,00	0,00
SA3	Saldo (3) Nettofinanzierungssaldo (Saldo 1 + Saldo 2)							-500,00	-500,00	0,00
Finanzierungstätigkeit										
SU 35	Summe Einzahlungen aus der Finanzierungstätigkeit							0,00	0,00	0,00
SU 36	Summe Auszahlungen aus der Finanzierungstätigkeit							0,00	0,00	0,00
SA4	Saldo (4) Geldfluss aus der Finanzierungstätigkeit (35 – 36)							0,00	0,00	0,00
SA5	Saldo (5) Geldfluss aus der voranschlagswirksamen Gebarung (Saldo 3 + Saldo 4)							-500,00	-500,00	0,00

		MVAG	MVAG	VCQU	Ergebnisrechnung			Finanzierungsrechnung		
		EH	FH		RA 2025	VA 2025	RA - VA	RA 2025	VA 2025	RA - VA
36	Heimatspflege									
363	Altstadterhaltung und Ortsbildpflege									
363000	Altstadterhaltung und Ortsbildpflege									
Operative Gebarung										
SU 21 / 31	Summe Erträge / Einzahlungen operative Gebarung				0,00	0,00	0,00	0,00	0,00	0,00
1/363000-728000	ORTSBILDPFLEGE (BLUMEN)	2225	3225	24	1.347,29	2.500,00	-1.152,71	1.347,29	2.500,00	-1.152,71
SU 22 / 32	Summe Aufwendungen / Auszahlungen operative Gebarung				1.347,29	2.500,00	-1.152,71	1.347,29	2.500,00	-1.152,71
SA 0 / SA 1	(0) Nettoergebnis (21 - 22) / (1) Geldfluss operative Gebarung (31 - 32)				-1.347,29	-2.500,00	1.152,71	-1.347,29	-2.500,00	1.152,71
SU 23	Summe Haushaltsrücklagen				0,00	0,00	0,00	0,00	0,00	0,00
SA00	Nettoergebnis nach Zuw./Entn. Haushaltsrücklagen (Saldo 0 +/- SU23)				-1.347,29	-2.500,00	1.152,71			
Investive Gebarung										
SU 33	Summe Einzahlungen investive Gebarung							0,00	0,00	0,00
SU 34	Summe Auszahlungen investive Gebarung							0,00	0,00	0,00
SA2	Saldo (2) Geldfluss aus der Investiven Gebarung (33 - 34)							0,00	0,00	0,00
SA3	Saldo (3) Nettofinanzierungssaldo (Saldo 1 + Saldo 2)							-1.347,29	-2.500,00	1.152,71
Finanzierungstätigkeit										
SU 35	Summe Einzahlungen aus der Finanzierungstätigkeit							0,00	0,00	0,00
SU 36	Summe Auszahlungen aus der Finanzierungstätigkeit							0,00	0,00	0,00
SA4	Saldo (4) Geldfluss aus der Finanzierungstätigkeit (35 - 36)							0,00	0,00	0,00
SA5	Saldo (5) Geldfluss aus der voranschlagswirksamen Gebarung (Saldo 3 + Saldo 4)							-1.347,29	-2.500,00	1.152,71
369	Sonstige Einrichtungen und Maßnahmen									
369000	Sonstige Einrichtungen und Maßnahmen									
Operative Gebarung										
SU 21 / 31	Summe Erträge / Einzahlungen operative Gebarung				0,00	0,00	0,00	0,00	0,00	0,00
1/369000-723000	BRAUCHTUMSPFLEGE	2225	3225	24	4.956,76	5.500,00	-543,24	4.956,76	5.500,00	-543,24
SU 22 / 32	Summe Aufwendungen / Auszahlungen operative Gebarung				4.956,76	5.500,00	-543,24	4.956,76	5.500,00	-543,24
SA 0 / SA 1	(0) Nettoergebnis (21 - 22) / (1) Geldfluss operative Gebarung (31 - 32)				-4.956,76	-5.500,00	543,24	-4.956,76	-5.500,00	543,24
SU 23	Summe Haushaltsrücklagen				0,00	0,00	0,00	0,00	0,00	0,00
SA00	Nettoergebnis nach Zuw./Entn. Haushaltsrücklagen (Saldo 0 +/- SU23)				-4.956,76	-5.500,00	543,24			
Investive Gebarung										
SU 33	Summe Einzahlungen investive Gebarung							0,00	0,00	0,00
SU 34	Summe Auszahlungen investive Gebarung							0,00	0,00	0,00
SA2	Saldo (2) Geldfluss aus der Investiven Gebarung (33 - 34)							0,00	0,00	0,00
SA3	Saldo (3) Nettofinanzierungssaldo (Saldo 1 + Saldo 2)							-4.956,76	-5.500,00	543,24

		MVAG	MVAG	VCQU	Ergebnisrechnung			Finanzierungsrechnung		
		EH	FH		RA 2025	VA 2025	RA - VA	RA 2025	VA 2025	RA - VA
Finanzierungstätigkeit										
SU 35	Summe Einzahlungen aus der Finanzierungstätigkeit							0,00	0,00	0,00
SU 36	Summe Auszahlungen aus der Finanzierungstätigkeit							0,00	0,00	0,00
SA4	Saldo (4) Geldfluss aus der Finanzierungstätigkeit (35 – 36)							0,00	0,00	0,00
SA5	Saldo (5) Geldfluss aus der voranschlagswirksamen Gebarung (Saldo 3 + Saldo 4)							-4.956,76	-5.500,00	543,24
39 Kultus										
390 Kirchliche Angelegenheiten										
390000 Kirchliche Angelegenheiten										
Operative Gebarung										
SU 21 / 31	Summe Erträge / Einzahlungen operative Gebarung				0,00	0,00	0,00	0,00	0,00	0,00
1/390000-757000	TRANSFERS AN PRIVATE ORGANISATIONEN OHNE ERWERBSZWECK		2234 3234 27		100,00	100,00	0,00	100,00	100,00	0,00
SU 22 / 32	Summe Aufwendungen / Auszahlungen operative Gebarung				100,00	100,00	0,00	100,00	100,00	0,00
SA 0 / SA 1	(0) Nettoergebnis (21 - 22) / (1) Geldfluss operative Gebarung (31 – 32)				-100,00	-100,00	0,00	-100,00	-100,00	0,00
SU 23	Summe Haushaltsrücklagen				0,00	0,00	0,00	0,00	0,00	0,00
SA00	Nettoergebnis nach Zuw./Entn. Haushaltsrücklagen (Saldo 0 +/- SU23)				-100,00	-100,00	0,00			
Investive Gebarung										
SU 33	Summe Einzahlungen investive Gebarung							0,00	0,00	0,00
SU 34	Summe Auszahlungen investive Gebarung							0,00	0,00	0,00
SA2	Saldo (2) Geldfluss aus der Investiven Gebarung (33 – 34)							0,00	0,00	0,00
SA3	Saldo (3) Nettofinanzierungssaldo (Saldo 1 + Saldo 2)							-100,00	-100,00	0,00
Finanzierungstätigkeit										
SU 35	Summe Einzahlungen aus der Finanzierungstätigkeit							0,00	0,00	0,00
SU 36	Summe Auszahlungen aus der Finanzierungstätigkeit							0,00	0,00	0,00
SA4	Saldo (4) Geldfluss aus der Finanzierungstätigkeit (35 – 36)							0,00	0,00	0,00
SA5	Saldo (5) Geldfluss aus der voranschlagswirksamen Gebarung (Saldo 3 + Saldo 4)							-100,00	-100,00	0,00

		MVAG	MVAG	VCQU	Ergebnisrechnung			Finanzierungsrechnung		
		EH	FH		RA 2025	VA 2025	RA - VA	RA 2025	VA 2025	RA - VA
4 Soziale Wohlfahrt und Wohnbauförderung										
41	Allgemeine öffentliche Wohlfahrt									
419	Sonstige Einrichtungen und Maßnahmen									
419000	Sonstige Einrichtungen und Maßnahmen									
Operative Gebarung										
2/419000+861000	TRANSFERS VON LÄNDERN, LANDESFONDS UND LANDESKAMMERN	2121	3121	15	45.893,86	46.900,00	-1.006,14	45.893,86	46.900,00	-1.006,14
SU 21 / 31	Summe Erträge / Einzahlungen operative Gebarung				45.893,86	46.900,00	-1.006,14	45.893,86	46.900,00	-1.006,14
1/419000-751000	SOZIALHILFE WOHNSITZGEMEINDEBEITRAG	2231	3231	26	29.827,89	30.800,00	-972,11	29.827,89	30.800,00	-972,11
1/419000-751100	SOZIALHILFEUMLAGE NACH DER FINANZKRAFT	2231	3231	26	310.465,66	313.000,00	-2.534,34	310.465,66	313.000,00	-2.534,34
SU 22 / 32	Summe Aufwendungen / Auszahlungen operative Gebarung				340.293,55	343.800,00	-3.506,45	340.293,55	343.800,00	-3.506,45
SA 0 / SA 1	(0) Nettoergebnis (21 - 22) / (1) Geldfluss operative Gebarung (31 - 32)				-294.399,69	-296.900,00	2.500,31	-294.399,69	-296.900,00	2.500,31
SU 23	Summe Haushaltsrücklagen				0,00	0,00	0,00	0,00	0,00	0,00
SA00	Nettoergebnis nach Zuw./Entn. Haushaltsrücklagen (Saldo 0 +/- SU23)				-294.399,69	-296.900,00	2.500,31			
Investive Gebarung										
SU 33	Summe Einzahlungen investive Gebarung							0,00	0,00	0,00
SU 34	Summe Auszahlungen investive Gebarung							0,00	0,00	0,00
SA2	Saldo (2) Geldfluss aus der Investiven Gebarung (33 - 34)							0,00	0,00	0,00
SA3	Saldo (3) Nettofinanzierungssaldo (Saldo 1 + Saldo 2)							-294.399,69	-296.900,00	2.500,31
Finanzierungstätigkeit										
SU 35	Summe Einzahlungen aus der Finanzierungstätigkeit							0,00	0,00	0,00
SU 36	Summe Auszahlungen aus der Finanzierungstätigkeit							0,00	0,00	0,00
SA4	Saldo (4) Geldfluss aus der Finanzierungstätigkeit (35 - 36)							0,00	0,00	0,00
SA5	Saldo (5) Geldfluss aus der voranschlagswirksamen Gebarung (Saldo 3 + Saldo 4)							-294.399,69	-296.900,00	2.500,31
42	Freie Wohlfahrt									
429	Sonstige Einrichtungen und Maßnahmen									
429000	Sonstige Einrichtungen und Maßnahmen									
Operative Gebarung										
2/429000+828000	RÜCKERSÄTZE VON AUFWENDUNGEN	2116	3116	18	562,77	0,00	562,77	562,77	0,00	562,77
SU 21 / 31	Summe Erträge / Einzahlungen operative Gebarung				562,77	0,00	562,77	562,77	0,00	562,77
1/429000-621000	SONSTIGE TRANSPORTE - DISCOBUS	2222	3222		500,00	500,00	0,00	500,00	500,00	0,00

		MVAG MVAG VCQU			Ergebnisrechnung			Finanzierungsrechnung		
		EH	FH	VCQU	RA 2025	VA 2025	RA - VA	RA 2025	VA 2025	RA - VA
1/429000-768000	FREIE WOHLFAHRT FÜR BEDÜRFTIGE, SPENDEN, WEIHNACHTSFEIERN	2234	3234	27	3.030,90	4.300,00	-1.269,10	3.030,90	4.300,00	-1.269,10
SU 22 / 32	Summe Aufwendungen / Auszahlungen operative Gebarung				3.530,90	4.800,00	-1.269,10	3.530,90	4.800,00	-1.269,10
SA 0 / SA 1	(0) Nettoergebnis (21 - 22) / (1) Geldfluss operative Gebarung (31 - 32)				-2.968,13	-4.800,00	1.831,87	-2.968,13	-4.800,00	1.831,87
SU 23	Summe Haushaltsrücklagen				0,00	0,00	0,00	0,00	0,00	0,00
SA00	Nettoergebnis nach Zuw./Entn. Haushaltsrücklagen (Saldo 0 +/- SU23)				-2.968,13	-4.800,00	1.831,87			
Investive Gebarung										
SU 33	Summe Einzahlungen investive Gebarung							0,00	0,00	0,00
SU 34	Summe Auszahlungen investive Gebarung							0,00	0,00	0,00
SA2	Saldo (2) Geldfluss aus der Investiven Gebarung (33 - 34)							0,00	0,00	0,00
SA3	Saldo (3) Nettofinanzierungssaldo (Saldo 1 + Saldo 2)							-2.968,13	-4.800,00	1.831,87
Finanzierungstätigkeit										
SU 35	Summe Einzahlungen aus der Finanzierungstätigkeit							0,00	0,00	0,00
SU 36	Summe Auszahlungen aus der Finanzierungstätigkeit							0,00	0,00	0,00
SA4	Saldo (4) Geldfluss aus der Finanzierungstätigkeit (35 - 36)							0,00	0,00	0,00
SA5	Saldo (5) Geldfluss aus der voranschlagswirksamen Gebarung (Saldo 3 + Saldo 4)							-2.968,13	-4.800,00	1.831,87
43	Jugendwohlfahrt									
439	Sonstige Einrichtungen und Maßnahmen									
439000	Sonstige Einrichtungen und Maßnahmen									
Operative Gebarung										
SU 21 / 31	Summe Erträge / Einzahlungen operative Gebarung				0,00	0,00	0,00	0,00	0,00	0,00
1/439000-751000	KINDER- UND JUGENDHILFE- UMLAGE	2231	3231	26	58.877,00	59.500,00	-623,00	58.877,00	59.500,00	-623,00
SU 22 / 32	Summe Aufwendungen / Auszahlungen operative Gebarung				58.877,00	59.500,00	-623,00	58.877,00	59.500,00	-623,00
SA 0 / SA 1	(0) Nettoergebnis (21 - 22) / (1) Geldfluss operative Gebarung (31 - 32)				-58.877,00	-59.500,00	623,00	-58.877,00	-59.500,00	623,00
SU 23	Summe Haushaltsrücklagen				0,00	0,00	0,00	0,00	0,00	0,00
SA00	Nettoergebnis nach Zuw./Entn. Haushaltsrücklagen (Saldo 0 +/- SU23)				-58.877,00	-59.500,00	623,00			
Investive Gebarung										
SU 33	Summe Einzahlungen investive Gebarung							0,00	0,00	0,00
SU 34	Summe Auszahlungen investive Gebarung							0,00	0,00	0,00
SA2	Saldo (2) Geldfluss aus der Investiven Gebarung (33 - 34)							0,00	0,00	0,00
SA3	Saldo (3) Nettofinanzierungssaldo (Saldo 1 + Saldo 2)							-58.877,00	-59.500,00	623,00
Finanzierungstätigkeit										
SU 35	Summe Einzahlungen aus der Finanzierungstätigkeit							0,00	0,00	0,00
SU 36	Summe Auszahlungen aus der Finanzierungstätigkeit							0,00	0,00	0,00

	MVAG	MVAG	VCQU	Ergebnisrechnung			Finanzierungsrechnung			
				EH	FH	RA 2025	VA 2025	RA - VA	RA 2025	VA 2025
SA4								0,00	0,00	0,00
SA5								-58.877,00	-59.500,00	623,00
46	Familienpolitische Maßnahmen									
469	Sonstige Maßnahmen									
469000	Sonstige Maßnahmen									
Operative Gebarung										
SU 21 / 31	Summe Erträge / Einzahlungen operative Gebarung			0,00	0,00	0,00	0,00	0,00	0,00	0,00
1/469000-413000	SÄUGLINGSWÄSCHEPACKET	2221	3221	23	496,20	500,00	-3,80	496,20	500,00	-3,80
SU 22 / 32	Summe Aufwendungen / Auszahlungen operative Gebarung			496,20	500,00	-3,80	496,20	500,00	-3,80	
SA 0 / SA 1	(0) Nettoergebnis (21 - 22) / (1) Geldfluss operative Gebarung (31 - 32)			-496,20	-500,00	3,80	-496,20	-500,00	3,80	
SU 23	Summe Haushaltsrücklagen			0,00	0,00	0,00	0,00	0,00	0,00	
SA00	Nettoergebnis nach Zuw./Entn. Haushaltsrücklagen (Saldo 0 +/- SU23)			-496,20	-500,00	3,80				
Investive Gebarung										
SU 33	Summe Einzahlungen investive Gebarung						0,00	0,00	0,00	
SU 34	Summe Auszahlungen investive Gebarung						0,00	0,00	0,00	
SA2	Saldo (2) Geldfluss aus der Investiven Gebarung (33 - 34)						0,00	0,00	0,00	
SA3	Saldo (3) Nettofinanzierungssaldo (Saldo 1 + Saldo 2)						-496,20	-500,00	3,80	
Finanzierungstätigkeit										
SU 35	Summe Einzahlungen aus der Finanzierungstätigkeit						0,00	0,00	0,00	
SU 36	Summe Auszahlungen aus der Finanzierungstätigkeit						0,00	0,00	0,00	
SA4	Saldo (4) Geldfluss aus der Finanzierungstätigkeit (35 - 36)						0,00	0,00	0,00	
SA5	Saldo (5) Geldfluss aus der voranschlagswirksamen Gebarung (Saldo 3 + Saldo 4)						-496,20	-500,00	3,80	

		MVAG	MVAG	VCQU	Ergebnisrechnung			Finanzierungsrechnung		
		EH	FH		RA 2025	VA 2025	RA - VA	RA 2025	VA 2025	RA - VA
5 Gesundheit										
51	Gesundheitsdienst									
510	Medizinische Bereichsversorgung									
510000	Medizinische Bereichsversorgung									
Operative Gebarung										
SU 21 / 31	Summe Erträge / Einzahlungen operative Gebarung				0,00	0,00	0,00	0,00	0,00	0,00
1/510000-751000	LAUFENDE TRANSFERZLG. LÄNDER BEZÜGE GEMEINDEARZT	2231	3231	26	7.560,30	7.600,00	-39,70	7.560,30	7.600,00	-39,70
SU 22 / 32	Summe Aufwendungen / Auszahlungen operative Gebarung				7.560,30	7.600,00	-39,70	7.560,30	7.600,00	-39,70
SA 0 / SA 1	(0) Nettoergebnis (21 - 22) / (1) Geldfluss operative Gebarung (31 - 32)				-7.560,30	-7.600,00	39,70	-7.560,30	-7.600,00	39,70
SU 23	Summe Haushaltsrücklagen				0,00	0,00	0,00	0,00	0,00	0,00
SA00	Nettoergebnis nach Zuw./Entn. Haushaltsrücklagen (Saldo 0 +/- SU23)				-7.560,30	-7.600,00	39,70			
Investive Gebarung										
SU 33	Summe Einzahlungen investive Gebarung							0,00	0,00	0,00
SU 34	Summe Auszahlungen investive Gebarung							0,00	0,00	0,00
SA2	Saldo (2) Geldfluss aus der Investiven Gebarung (33 - 34)							0,00	0,00	0,00
SA3	Saldo (3) Nettofinanzierungssaldo (Saldo 1 + Saldo 2)							-7.560,30	-7.600,00	39,70
Finanzierungstätigkeit										
SU 35	Summe Einzahlungen aus der Finanzierungstätigkeit							0,00	0,00	0,00
SU 36	Summe Auszahlungen aus der Finanzierungstätigkeit							0,00	0,00	0,00
SA4	Saldo (4) Geldfluss aus der Finanzierungstätigkeit (35 - 36)							0,00	0,00	0,00
SA5	Saldo (5) Geldfluss aus der voranschlagswirksamen Gebarung (Saldo 3 + Saldo 4)							-7.560,30	-7.600,00	39,70
512	Sonstige medizinische Beratung und Betreuung									
512000	Sonstige medizinische Beratung und Betreuung									
Operative Gebarung										
SU 21 / 31	Summe Erträge / Einzahlungen operative Gebarung				0,00	0,00	0,00	0,00	0,00	0,00
1/512000-590000	FREIWILLIGE SOZIALLEISTUNGEN ERSTE HILFE KURS	2212	3212	20	1.315,60	1.300,00	15,60	1.315,60	1.300,00	15,60
1/512000-728000	IMPFUNGEN	2225	3225	24	119,95	300,00	-180,05	119,95	300,00	-180,05
SU 22 / 32	Summe Aufwendungen / Auszahlungen operative Gebarung				1.435,55	1.600,00	-164,45	1.435,55	1.600,00	-164,45
SA 0 / SA 1	(0) Nettoergebnis (21 - 22) / (1) Geldfluss operative Gebarung (31 - 32)				-1.435,55	-1.600,00	164,45	-1.435,55	-1.600,00	164,45
SU 23	Summe Haushaltsrücklagen				0,00	0,00	0,00	0,00	0,00	0,00
SA00	Nettoergebnis nach Zuw./Entn. Haushaltsrücklagen (Saldo 0 +/- SU23)				-1.435,55	-1.600,00	164,45			
Investive Gebarung										
SU 33	Summe Einzahlungen investive Gebarung							0,00	0,00	0,00
SU 34	Summe Auszahlungen investive Gebarung							0,00	0,00	0,00

	MVAG EH	MVAG FH	VCQU	Ergebnisrechnung			Finanzierungsrechnung		
				RA 2025	VA 2025	RA - VA	RA 2025	VA 2025	RA - VA
SA2							0,00	0,00	0,00
SA3							-1.435,55	-1.600,00	164,45
Finanzierungstätigkeit									
SU 35							0,00	0,00	0,00
SU 36							0,00	0,00	0,00
SA4							0,00	0,00	0,00
SA5							-1.435,55	-1.600,00	164,45
52 Umweltschutz									
520 Natur- und Landschaftsschutz									
520000 Natur- und Landschaftsschutz									
Operative Gebarung									
SU 21 / 31				0,00	0,00	0,00	0,00	0,00	0,00
1/520000-726000		2225	3225	24	639,62	600,00	39,62	639,62	600,00
SU 22 / 32				639,62	600,00	39,62	639,62	600,00	39,62
SA 0 / SA 1				-639,62	-600,00	-39,62	-639,62	-600,00	-39,62
SU 23				0,00	0,00	0,00	0,00	0,00	0,00
SA00				-639,62	-600,00	-39,62			
Investive Gebarung									
SU 33							0,00	0,00	0,00
SU 34							0,00	0,00	0,00
SA2							0,00	0,00	0,00
SA3							-639,62	-600,00	-39,62
Finanzierungstätigkeit									
SU 35							0,00	0,00	0,00
SU 36							0,00	0,00	0,00
SA4							0,00	0,00	0,00
SA5							-639,62	-600,00	-39,62
522 Reinhaltung der Luft									
522000 Reinhaltung der Luft									
Operative Gebarung									
SU 21 / 31				0,00	0,00	0,00	0,00	0,00	0,00
1/522000-752000		2231	3231	26	866,49	900,00	-33,51	866,49	900,00
SU 22 / 32				866,49	900,00	-33,51	866,49	900,00	-33,51

	MVAG	MVAG	VCQU	Ergebnisrechnung			Finanzierungsrechnung												
				EH	FH	RA 2025	VA 2025	RA - VA	RA 2025	VA 2025	RA - VA								
SA 0 / SA 1																			
	(0)																		
SU 23																			
SA00																			
Investive Gebarung																			
SU 33																			
SU 34																			
SA2																			
SA3																			
Finanzierungstätigkeit																			
SU 35																			
SU 36																			
SA4																			
SA5																			
529																			
529000																			
Operative Gebarung																			
SU 21 / 31																			
1/529000-728000																			
SU 22 / 32																			
SA 0 / SA 1																			
SU 23																			
SA00																			
Investive Gebarung																			
SU 33																			
SU 34																			
SA2																			
SA3																			
Finanzierungstätigkeit																			
SU 35																			
SU 36																			
SA4																			
SA5																			

		MVAG	MVAG	VCQU	Ergebnisrechnung			Finanzierungsrechnung		
		EH	FH		RA 2025	VA 2025	RA - VA	RA 2025	VA 2025	RA - VA
56	Krankenanstalten anderer Rechtsträger									
562	Sprengelbeiträge									
562000	Sprengelbeiträge									
Operative Gebarung										
2/562000+861000	TRANSFERS VON LÄNDERN; NÖKAS UNTERSTÜTZUNGSPAKET	2121	3121	15	6.092,40	6.100,00	-7,60	6.092,40	6.100,00	-7,60
SU 21 / 31	Summe Erträge / Einzahlungen operative Gebarung				6.092,40	6.100,00	-7,60	6.092,40	6.100,00	-7,60
1/562000-752000	SPRENGELBEITRAG NÖKAS (ZWECKAUFWAND)	2231	3231	26	526.482,56	528.000,00	-1.517,44	526.482,56	528.000,00	-1.517,44
SU 22 / 32	Summe Aufwendungen / Auszahlungen operative Gebarung				526.482,56	528.000,00	-1.517,44	526.482,56	528.000,00	-1.517,44
SA 0 / SA 1	(0) Nettoergebnis (21 - 22) / (1) Geldfluss operative Gebarung (31 - 32)				-520.390,16	-521.900,00	1.509,84	-520.390,16	-521.900,00	1.509,84
SU 23	Summe Haushaltsrücklagen				0,00	0,00	0,00	0,00	0,00	0,00
SA00	Nettoergebnis nach Zuw./Entn. Haushaltsrücklagen (Saldo 0 +/- SU23)				-520.390,16	-521.900,00	1.509,84			
Investive Gebarung										
SU 33	Summe Einzahlungen investive Gebarung							0,00	0,00	0,00
SU 34	Summe Auszahlungen investive Gebarung							0,00	0,00	0,00
SA2	Saldo (2) Geldfluss aus der Investiven Gebarung (33 - 34)							0,00	0,00	0,00
SA3	Saldo (3) Nettofinanzierungssaldo (Saldo 1 + Saldo 2)							-520.390,16	-521.900,00	1.509,84
Finanzierungstätigkeit										
SU 35	Summe Einzahlungen aus der Finanzierungstätigkeit							0,00	0,00	0,00
SU 36	Summe Auszahlungen aus der Finanzierungstätigkeit							0,00	0,00	0,00
SA4	Saldo (4) Geldfluss aus der Finanzierungstätigkeit (35 - 36)							0,00	0,00	0,00
SA5	Saldo (5) Geldfluss aus der voranschlagswirksamen Gebarung (Saldo 3 + Saldo 4)							-520.390,16	-521.900,00	1.509,84
562100	SPRENGELBEITRAG									
Operative Gebarung										
SU 21 / 31	Summe Erträge / Einzahlungen operative Gebarung				0,00	0,00	0,00	0,00	0,00	0,00
1/562100-752000	SPRENGELBEITRAG NÖKAS (VERWALTUNGSaufwand)	2231	3231	26	24,97	100,00	-75,03	24,97	100,00	-75,03
SU 22 / 32	Summe Aufwendungen / Auszahlungen operative Gebarung				24,97	100,00	-75,03	24,97	100,00	-75,03
SA 0 / SA 1	(0) Nettoergebnis (21 - 22) / (1) Geldfluss operative Gebarung (31 - 32)				-24,97	-100,00	75,03	-24,97	-100,00	75,03
SU 23	Summe Haushaltsrücklagen				0,00	0,00	0,00	0,00	0,00	0,00
SA00	Nettoergebnis nach Zuw./Entn. Haushaltsrücklagen (Saldo 0 +/- SU23)				-24,97	-100,00	75,03			
Investive Gebarung										
SU 33	Summe Einzahlungen investive Gebarung							0,00	0,00	0,00
SU 34	Summe Auszahlungen investive Gebarung							0,00	0,00	0,00
SA2	Saldo (2) Geldfluss aus der Investiven Gebarung (33 - 34)							0,00	0,00	0,00

	MVAG	MVAG	VCQU	Ergebnisrechnung			Finanzierungsrechnung				
				EH	FH	RA 2025	VA 2025	RA - VA	RA 2025	VA 2025	RA - VA
SA3											
	Saldo (3) Nettofinanzierungssaldo (Saldo 1 + Saldo 2)										
Finanzierungstätigkeit											
SU 35											
	Summe Einzahlungen aus der Finanzierungstätigkeit										
SU 36											
	Summe Auszahlungen aus der Finanzierungstätigkeit										
SA4											
	Saldo (4) Geldfluss aus der Finanzierungstätigkeit (35 – 36)										
SA5											
	Saldo (5) Geldfluss aus der voranschlagswirksamen Gebarung (Saldo 3 + Saldo 4)										

		MVAG	MVAG	VCQU	Ergebnisrechnung			Finanzierungsrechnung		
		EH	FH		RA 2025	VA 2025	RA - VA	RA 2025	VA 2025	RA - VA
6 Straßen- und Wasserbau, Verkehr										
61	Straßenbau									
612	Gemeindestraßen									
612000	Gemeindestraßen									
Operative Gebarung										
2/612000+813000	Erträge aus der Auflösung von Investitionszuschüssen (Kapitaltransfers)	2127			9.419,16	8.300,00	1.119,16	0,00	0,00	0,00
2/612000+829000	SONSTIGE ERTRÄGE - EINNAHMEN ELEKTROTANKSTELLEN	2116	3116	18	4.634,02	4.600,00	34,02	4.634,02	4.600,00	34,02
2/612000+860000	TRANSFERS VON BUND, KIG 2023	2121	3121	15	3.078,91	3.100,00	-21,09	3.078,91	3.100,00	-21,09
6/612000+871000	KAPITALTRANSFERS AUS GEMEINDE- BEDARFSZUFISUNGSMITTELN	2121	3121	1 33	0,00	150.000,00	-150.000,00	0,00	150.000,00	-150.000,00
6/612000+899100	ENTNAHMEN VOM VORHABEN BIKEPARK	2116		1	16.176,60	16.200,00	-23,40	0,00	0,00	0,00
SU 21 / 31	Summe Erträge / Einzahlungen operative Gebarung				33.308,69	182.200,00	-148.891,31	7.712,93	157.700,00	-149.987,07
1/612000-600000	STROM ELEKTROTANKSTELLEN	2222	3222	24	3.985,72	4.000,00	-14,28	3.985,72	4.000,00	-14,28
1/612000-611000	INSTANDHALTUNG VON GEMEINDESTRASSEN	2224	3224	24	18.965,23	18.000,00	965,23	18.965,23	18.000,00	965,23
1/612000-680000	Planmäßige Abschreibung	2226			154.712,53	159.300,00	-4.587,47	0,00	0,00	0,00
1/612000-728000	WINTERDIENST (STREUMATERIAL)	2225	3225	24	1.579,46	3.000,00	-1.420,54	1.579,46	3.000,00	-1.420,54
5/612000-799200	ZUWEISUNGEN ZUM VORHABEN BAUHOF	2225		1	21.758,35	21.800,00	-41,65	0,00	0,00	0,00
SU 22 / 32	Summe Aufwendungen / Auszahlungen operative Gebarung				201.001,29	206.100,00	-5.098,71	24.530,41	25.000,00	-469,59
SA 0 / SA 1	(0) Nettoergebnis (21 - 22) / (1) Geldfluss operative Gebarung (31 - 32)				-167.692,60	-23.900,00	-143.792,60	-16.817,48	132.700,00	-149.517,48
SU 23	Summe Haushaltsrücklagen				0,00	0,00	0,00	0,00	0,00	0,00
SA00	Nettoergebnis nach Zuw./Entn. Haushaltsrücklagen (Saldo 0 +/- SU23)				-167.692,60	-23.900,00	-143.792,60			
Investive Gebarung										
6/612000+300000	KAPITALTRANSFERS VON BUND, KIG 2023 und 2025		3331	1 33	0,00	0,00	0,00	0,00	96.400,00	-96.400,00
6/612000+300742	KAPITALTRANSFERS VON BUND, KIG 2023 und 2025		3331	1 33	0,00	0,00	0,00	96.383,81	0,00	96.383,81
SU 33	Summe Einzahlungen investive Gebarung							96.383,81	96.400,00	-16,19
5/612000-002000	STRASSENBAUTEN		3412	1 40	0,00	0,00	0,00	0,00	451.200,00	-451.200,00
5/612000-002742	STRASSENBAUTEN		3412	1 40	0,00	0,00	0,00	10.713,68	0,00	10.713,68
SU 34	Summe Auszahlungen investive Gebarung							10.713,68	451.200,00	-440.486,32
SA2	Saldo (2) Geldfluss aus der Investiven Gebarung (33 - 34)							85.670,13	-354.800,00	440.470,13
SA3	Saldo (3) Nettofinanzierungssaldo (Saldo 1 + Saldo 2)							68.852,65	-222.100,00	290.952,65
Finanzierungstätigkeit										
SU 35	Summe Einzahlungen aus der Finanzierungstätigkeit							0,00	0,00	0,00

		MVAG MVAG VCQU			Ergebnisrechnung			Finanzierungsrechnung		
		EH	FH		RA 2025	VA 2025	RA - VA	RA 2025	VA 2025	RA - VA
SU 36	Summe Auszahlungen aus der Finanzierungstätigkeit							0,00	0,00	0,00
SA4	Saldo (4) Geldfluss aus der Finanzierungstätigkeit (35 – 36)							0,00	0,00	0,00
SA5	Saldo (5) Geldfluss aus der voranschlagswirksamen Gebarung (Saldo 3 + Saldo 4)							68.852,65	-222.100,00	290.952,65
63	Schutzwasserbau									
633	Wildbachverbauung									
633000	Wildbachverbauung									
Operative Gebarung										
SU 21 / 31	Summe Erträge / Einzahlungen operative Gebarung				0,00	0,00	0,00	0,00	0,00	0,00
1/633000-650000	ZINSEN FÜR FINANZSCHULDEN	2241	3241	25	23.105,75	23.100,00	5,75	23.105,75	23.100,00	5,75
1/633000-680000	Planmäßige Abschreibung	2226			11.812,50	11.800,00	12,50	0,00	0,00	0,00
1/633000-700000	MIETZINS - NUTZUNGSENTGELT	2223	3223	24	276,71	300,00	-23,29	276,71	300,00	-23,29
1/633000-710000	ÖFFENTL. ABGABEN UND STEUERN	2225	3225	24	71,80	300,00	-228,20	71,80	300,00	-228,20
SU 22 / 32	Summe Aufwendungen / Auszahlungen operative Gebarung				35.266,76	35.500,00	-233,24	23.454,26	23.700,00	-245,74
SA 0 / SA 1	(0) Nettoergebnis (21 - 22) / (1) Geldfluss operative Gebarung (31 – 32)				-35.266,76	-35.500,00	233,24	-23.454,26	-23.700,00	245,74
SU 23	Summe Haushaltsrücklagen				0,00	0,00	0,00	0,00	0,00	0,00
SA00	Nettoergebnis nach Zuw./Entn. Haushaltsrücklagen (Saldo 0 +/- SU23)				-35.266,76	-35.500,00	233,24			
Investive Gebarung										
SU 33	Summe Einzahlungen investive Gebarung							0,00	0,00	0,00
SU 34	Summe Auszahlungen investive Gebarung							0,00	0,00	0,00
SA2	Saldo (2) Geldfluss aus der Investiven Gebarung (33 – 34)							0,00	0,00	0,00
SA3	Saldo (3) Nettofinanzierungssaldo (Saldo 1 + Saldo 2)							-23.454,26	-23.700,00	245,74
Finanzierungstätigkeit										
SU 35	Summe Einzahlungen aus der Finanzierungstätigkeit							0,00	0,00	0,00
1/633000-346000	TILGUNG VON BANKDARLEHEN	3614	65		0,00	0,00	0,00	61.293,30	61.300,00	-6,70
SU 36	Summe Auszahlungen aus der Finanzierungstätigkeit							61.293,30	61.300,00	-6,70
SA4	Saldo (4) Geldfluss aus der Finanzierungstätigkeit (35 – 36)							-61.293,30	-61.300,00	6,70
SA5	Saldo (5) Geldfluss aus der voranschlagswirksamen Gebarung (Saldo 3 + Saldo 4)							-84.747,56	-85.000,00	252,44
639	Sonstige Einrichtungen und Maßnahmen									
639000	Sonstige Einrichtungen und Maßnahmen									
Operative Gebarung										
2/639000+813000	Erträge aus der Auflösung von Investitionszuschüssen (Kapitaltransfers)	2127			18.046,38	18.000,00	46,38	0,00	0,00	0,00
2/639000+823000	RÜCKLAGENZINSEN PUMPWERKE HOCHWASSERSCHUTZ	2131	3131	14	9,38	100,00	-90,62	9,38	100,00	-90,62

		MVAG			Ergebnisrechnung			Finanzierungsrechnung		
		EH	FH	VCQU	RA 2025	VA 2025	RA - VA	RA 2025	VA 2025	RA - VA
2/639000+860000	TRANSFERS VON BUND, BUNDESFONDS UND BUNDESKAMMERN	2121	3121		7.500,00	7.500,00	0,00	7.500,00	7.500,00	0,00
2/639000+861000	TRANSFERS VON LÄNDERN, LANDESFONDS UND LANDESKAMMERN	2121	3121	15	140.134,86	140.100,00	34,86	140.134,86	140.100,00	34,86
SU 21 / 31	Summe Erträge / Einzahlungen operative Gebarung				165.690,62	165.700,00	-9,38	147.644,24	147.700,00	-55,76
1/639000-400000	GERINGWERTIGE WIRTSCHAFTSGÜTER, BEKLEIDUNG	2221	3221	23	0,00	200,00	-200,00	0,00	200,00	-200,00
1/639000-600000	STROM PUMPWERKE	2222	3222	24	15.026,67	21.000,00	-5.973,33	15.026,67	21.000,00	-5.973,33
1/639000-600100	STROM HOCHWASSERSCHUTZHALLE	2222	3222	24	222,69	200,00	22,69	222,69	200,00	22,69
1/639000-612000	INSTANDHALTUNG VON WASSER- UND ABWASSERBAUTEN UND - ANLAGEN	2224	3224	24	7.415,32	7.000,00	415,32	7.415,32	7.000,00	415,32
1/639000-616000	INSTANDHALTUNG VON MASCHINEN UND MASCHINELLEN ANLAGEN	2224	3224	24	55.104,10	60.000,00	-4.895,90	55.104,10	60.000,00	-4.895,90
1/639000-631000	TELEKOMMUNIKATIONSDIENSTE	2222	3222	24	698,28	700,00	-1,72	707,69	700,00	7,69
1/639000-650000	ZINSEN FÜR FINANZSCHULDEN	2241	3241	25	31.249,97	33.500,00	-2.250,03	31.249,97	33.500,00	-2.250,03
1/639000-680000	Planmäßige Abschreibung	2226			92.707,00	92.700,00	7,00	0,00	0,00	0,00
1/639000-711000	GEMEINDEABGABEN	2225	3225	24	1.279,05	1.300,00	-20,95	1.279,05	1.300,00	-20,95
1/639000-729000	SONSTIGE AUSGABEN	2225	3225	24	222,67	1.000,00	-777,33	222,67	1.000,00	-777,33
SU 22 / 32	Summe Aufwendungen / Auszahlungen operative Gebarung				203.925,75	217.600,00	-13.674,25	111.228,16	124.900,00	-13.671,84
SA 0 / SA 1	(0) Nettoergebnis (21 - 22) / (1) Geldfluss operative Gebarung (31 - 32)				-38.235,13	-51.900,00	13.664,87	36.416,08	22.800,00	13.616,08
2/639000+894001	ENTNAHMEN VON ZWECKGEBUNDENEN HAUSHALTSRÜCKLAGEN	2301			18.000,00	18.000,00	0,00	0,00	0,00	0,00
1/639000-794001	ZUWEISUNGEN AN ZWECKGEBUNDENE HAUSHALTSRÜCKLAGEN	2401			18.009,38	18.100,00	-90,62	0,00	0,00	0,00
SU 23	Summe Haushaltsrücklagen				-9,38	-100,00	90,62	0,00	0,00	0,00
SA00	Nettoergebnis nach Zuw./Entn. Haushaltsrücklagen (Saldo 0 +/- SU23)				-38.244,51	-52.000,00	13.755,49			
Investive Gebarung										
SU 33	Summe Einzahlungen investive Gebarung							0,00	0,00	0,00
SU 34	Summe Auszahlungen investive Gebarung							0,00	0,00	0,00
SA2	Saldo (2) Geldfluss aus der Investiven Gebarung (33 - 34)							0,00	0,00	0,00
SA3	Saldo (3) Nettofinanzierungssaldo (Saldo 1 + Saldo 2)							36.416,08	22.800,00	13.616,08
Finanzierungstätigkeit										
SU 35	Summe Einzahlungen aus der Finanzierungstätigkeit							0,00	0,00	0,00
1/639000-346000	TILGUNG VON BANKDARLEHEN		3614	65	0,00	0,00	0,00	40.900,38	42.000,00	-1.099,62
SU 36	Summe Auszahlungen aus der Finanzierungstätigkeit							40.900,38	42.000,00	-1.099,62

		MVAG MVAG VCQU			Ergebnisrechnung			Finanzierungsrechnung		
		EH	FH		RA 2025	VA 2025	RA - VA	RA 2025	VA 2025	RA - VA
SA4	Saldo (4) Geldfluss aus der Finanzierungstätigkeit (35 – 36)							-40.900,38	-42.000,00	1.099,62
SA5	Saldo (5) Geldfluss aus der voranschlagswirksamen Gebarung (Saldo 3 + Saldo 4)							-4.484,30	-19.200,00	14.715,70
64	Straßenverkehr									
640	Einrichtungen und Maßnahmen nach der Straßenverkehrsordnung									
640000	Einrichtung und Maßnahmen der Strassenverkehrsordnung									
Operative Gebarung										
2/640000+868000	GEMEINDESTRASSEN-STRAFEN	2124	3124	16	4.800,00	3.000,00	1.800,00	4.800,00	3.000,00	1.800,00
SU 21 / 31	Summe Erträge / Einzahlungen operative Gebarung				4.800,00	3.000,00	1.800,00	4.800,00	3.000,00	1.800,00
1/640000-400000	GERINGWERTIGE WIRTSCHAFTSGÜTER, VERKEHRSZEICHEN, SPIEGEL	2221	3221	23	572,56	1.500,00	-927,44	572,56	1.500,00	-927,44
SU 22 / 32	Summe Aufwendungen / Auszahlungen operative Gebarung				572,56	1.500,00	-927,44	572,56	1.500,00	-927,44
SA 0 / SA 1	(0) Nettoergebnis (21 - 22) / (1) Geldfluss operative Gebarung (31 – 32)				4.227,44	1.500,00	2.727,44	4.227,44	1.500,00	2.727,44
SU 23	Summe Haushaltsrücklagen				0,00	0,00	0,00	0,00	0,00	0,00
SA00	Nettoergebnis nach Zuw./Entn. Haushaltsrücklagen (Saldo 0 +/- SU23)				4.227,44	1.500,00	2.727,44			
Investive Gebarung										
SU 33	Summe Einzahlungen investive Gebarung							0,00	0,00	0,00
SU 34	Summe Auszahlungen investive Gebarung							0,00	0,00	0,00
SA2	Saldo (2) Geldfluss aus der Investiven Gebarung (33 – 34)							0,00	0,00	0,00
SA3	Saldo (3) Nettofinanzierungssaldo (Saldo 1 + Saldo 2)							4.227,44	1.500,00	2.727,44
Finanzierungstätigkeit										
SU 35	Summe Einzahlungen aus der Finanzierungstätigkeit							0,00	0,00	0,00
SU 36	Summe Auszahlungen aus der Finanzierungstätigkeit							0,00	0,00	0,00
SA4	Saldo (4) Geldfluss aus der Finanzierungstätigkeit (35 – 36)							0,00	0,00	0,00
SA5	Saldo (5) Geldfluss aus der voranschlagswirksamen Gebarung (Saldo 3 + Saldo 4)							4.227,44	1.500,00	2.727,44
69	Verkehr, Sonstiges									
690	Verkehr, Sonstiges									
690000	Verkehr, Sonstiges									
Operative Gebarung										
SU 21 / 31	Summe Erträge / Einzahlungen operative Gebarung				0,00	0,00	0,00	0,00	0,00	0,00
1/690000-620000	PERSONEN- u. GÜTERTRANSPORTE	2222	3222	24	1.868,00	1.900,00	-32,00	1.868,00	1.900,00	-32,00
SU 22 / 32	Summe Aufwendungen / Auszahlungen operative Gebarung				1.868,00	1.900,00	-32,00	1.868,00	1.900,00	-32,00
SA 0 / SA 1	(0) Nettoergebnis (21 - 22) / (1) Geldfluss operative Gebarung (31 – 32)				-1.868,00	-1.900,00	32,00	-1.868,00	-1.900,00	32,00
SU 23	Summe Haushaltsrücklagen				0,00	0,00	0,00	0,00	0,00	0,00

	MVAG	MVAG	VCQU	Ergebnisrechnung			Finanzierungsrechnung				
				EH	FH	RA 2025	VA 2025	RA - VA	RA 2025	VA 2025	RA - VA
SA00											
				Nettoergebnis nach Zuw./Entn. Haushaltsrücklagen (Saldo 0 +/- SU23)			-1.868,00	-1.900,00	32,00		
Investive Gebarung											
SU 33				Summe Einzahlungen investive Gebarung						0,00	0,00
SU 34				Summe Auszahlungen investive Gebarung						0,00	0,00
SA2				Saldo (2) Geldfluss aus der Investiven Gebarung (33 – 34)						0,00	0,00
SA3				Saldo (3) Nettofinanzierungssaldo (Saldo 1 + Saldo 2)						-1.868,00	-1.900,00
Finanzierungstätigkeit											
SU 35				Summe Einzahlungen aus der Finanzierungstätigkeit						0,00	0,00
SU 36				Summe Auszahlungen aus der Finanzierungstätigkeit						0,00	0,00
SA4				Saldo (4) Geldfluss aus der Finanzierungstätigkeit (35 – 36)						0,00	0,00
SA5				Saldo (5) Geldfluss aus der voranschlagswirksamen Gebarung (Saldo 3 + Saldo 4)						-1.868,00	-1.900,00

		MVAG	MVAG	VCQU	Ergebnisrechnung			Finanzierungsrechnung		
		EH	FH		RA 2025	VA 2025	RA - VA	RA 2025	VA 2025	RA - VA
7 Wirtschaftsförderung										
71	Grundlagenverbesserung in der Land- und Forstwirtschaft									
710	Land- und forstwirtschaftlicher Wegebau									
710000	Land- und forstwirtschaftlicher Wegebau (Güterwege, Forstwege)									
Operative Gebarung										
2/710000+813000	Erträge aus der Auflösung von Investitionszuschüssen (Kapitaltransfers)	2127			906,58	900,00	6,58	0,00	0,00	0,00
SU 21 / 31	Summe Erträge / Einzahlungen operative Gebarung				906,58	900,00	6,58	0,00	0,00	0,00
1/710000-680000	Planmäßige Abschreibung	2226			17.630,83	17.700,00	-69,17	0,00	0,00	0,00
SU 22 / 32	Summe Aufwendungen / Auszahlungen operative Gebarung				17.630,83	17.700,00	-69,17	0,00	0,00	0,00
SA 0 / SA 1	(0) Nettoergebnis (21 - 22) / (1) Geldfluss operative Gebarung (31 - 32)				-16.724,25	-16.800,00	75,75	0,00	0,00	0,00
SU 23	Summe Haushaltsrücklagen				0,00	0,00	0,00	0,00	0,00	0,00
SA00	Nettoergebnis nach Zuw./Entn. Haushaltsrücklagen (Saldo 0 +/- SU23)				-16.724,25	-16.800,00	75,75			
Investive Gebarung										
SU 33	Summe Einzahlungen investive Gebarung							0,00	0,00	0,00
1/710000-002000	STRASSENBAUTEN	3412	2		0,00	0,00	0,00	19.342,42	19.300,00	42,42
SU 34	Summe Auszahlungen investive Gebarung							19.342,42	19.300,00	42,42
SA2	Saldo (2) Geldfluss aus der Investiven Gebarung (33 - 34)							-19.342,42	-19.300,00	-42,42
SA3	Saldo (3) Nettofinanzierungssaldo (Saldo 1 + Saldo 2)							-19.342,42	-19.300,00	-42,42
Finanzierungstätigkeit										
SU 35	Summe Einzahlungen aus der Finanzierungstätigkeit							0,00	0,00	0,00
SU 36	Summe Auszahlungen aus der Finanzierungstätigkeit							0,00	0,00	0,00
SA4	Saldo (4) Geldfluss aus der Finanzierungstätigkeit (35 - 36)							0,00	0,00	0,00
SA5	Saldo (5) Geldfluss aus der voranschlagswirksamen Gebarung (Saldo 3 + Saldo 4)							-19.342,42	-19.300,00	-42,42
74	Sonstige Förderung der Land- und Forstwirtschaft									
749	Sonstige Einrichtungen und Maßnahmen									
749000	Sonstige Einrichtungen und Maßnahmen									
Operative Gebarung										
SU 21 / 31	Summe Erträge / Einzahlungen operative Gebarung				0,00	0,00	0,00	0,00	0,00	0,00
1/749000-755000	LFD.TRANSFERZAHLUNGEN AN LANDW. BETRIEBE (BESAMUNG)	2233	3233	27	1.341,90	1.600,00	-258,10	1.341,90	1.600,00	-258,10
SU 22 / 32	Summe Aufwendungen / Auszahlungen operative Gebarung				1.341,90	1.600,00	-258,10	1.341,90	1.600,00	-258,10
SA 0 / SA 1	(0) Nettoergebnis (21 - 22) / (1) Geldfluss operative Gebarung (31 - 32)				-1.341,90	-1.600,00	258,10	-1.341,90	-1.600,00	258,10
SU 23	Summe Haushaltsrücklagen				0,00	0,00	0,00	0,00	0,00	0,00
SA00	Nettoergebnis nach Zuw./Entn. Haushaltsrücklagen (Saldo 0 +/- SU23)				-1.341,90	-1.600,00	258,10			

	MVAG	MVAG	VCQU	Ergebnisrechnung			Finanzierungsrechnung			
				EH	FH	RA 2025	VA 2025	RA - VA	RA 2025	VA 2025
Investive Gebarung										
SU 33								0,00	0,00	0,00
SU 34								0,00	0,00	0,00
SA2								0,00	0,00	0,00
SA3								-1.341,90	-1.600,00	258,10
Finanzierungstätigkeit										
SU 35								0,00	0,00	0,00
SU 36								0,00	0,00	0,00
SA4								0,00	0,00	0,00
SA5								-1.341,90	-1.600,00	258,10
75 Förderung der Energiewirtschaft										
759 Sonstige Energieträger										
759000 Sonstige Energieträger										
Operative Gebarung										
SU 21 / 31								0,00	0,00	0,00
1/759000-729000								1.014,00	1.100,00	-86,00
SU 22 / 32								1.014,00	1.100,00	-86,00
SA 0 / SA 1								-1.014,00	-1.100,00	86,00
SU 23								0,00	0,00	0,00
SA00								-1.014,00	-1.100,00	86,00
Investive Gebarung										
SU 33								0,00	0,00	0,00
SU 34								0,00	0,00	0,00
SA2								0,00	0,00	0,00
SA3								-1.014,00	-1.100,00	86,00
Finanzierungstätigkeit										
SU 35								0,00	0,00	0,00
SU 36								0,00	0,00	0,00
SA4								0,00	0,00	0,00
SA5								-1.014,00	-1.100,00	86,00

		MVAG			Ergebnisrechnung			Finanzierungsrechnung		
		EH	FH	VCQU	RA 2025	VA 2025	RA - VA	RA 2025	VA 2025	RA - VA
77	Förderung des Tourismus									
770	Einrichtungen zur Förderung des Tourismus									
770000	Einrichtung zur Förderung des Fremdenverkehrs									
Operative Gebarung										
2/770000+829000	SONSTIGE EINNAHMEN - TRANSPARENTWAND	2116	3116	18	1.848,00	1.600,00	248,00	1.848,00	1.600,00	248,00
SU 21 / 31	Summe Erträge / Einzahlungen operative Gebarung				1.848,00	1.600,00	248,00	1.848,00	1.600,00	248,00
1/770000-400000	GERINGWERTIGE WIRTSCHAFTSGÜTER DES ANLAGEVERMÖGENS	2221	3221	23	0,00	100,00	-100,00	0,00	100,00	-100,00
1/770000-600000	BELEUCHTUNG	2222	3222	24	285,63	300,00	-14,37	285,63	300,00	-14,37
1/770000-614000	INSTANDHALTUNG DER DONAULÄNDE	2224	3224	24	468,00	1.000,00	-532,00	468,00	1.000,00	-532,00
1/770000-700000	MIET- UND PACHTAUFWAND	2223	3223	24	3.517,35	3.500,00	17,35	3.517,35	3.500,00	17,35
1/770000-726000	MITGLIEDSBEITRÄGE AN INSTITUTIONEN	2225	3225	24	19.615,92	21.100,00	-1.484,08	19.615,92	21.100,00	-1.484,08
1/770000-728000	LEISTUNGSENTGELTE AN FIRMEN	2225	3225	24	1.799,77	1.800,00	-0,23	1.799,77	1.800,00	-0,23
1/770000-729000	SONSTIGE AUSGABEN	2225	3225	24	47,04	100,00	-52,96	47,04	100,00	-52,96
SU 22 / 32	Summe Aufwendungen / Auszahlungen operative Gebarung				25.733,71	27.900,00	-2.166,29	25.733,71	27.900,00	-2.166,29
SA 0 / SA 1	(0) Nettoergebnis (21 - 22) / (1) Geldfluss operative Gebarung (31 - 32)				-23.885,71	-26.300,00	2.414,29	-23.885,71	-26.300,00	2.414,29
SU 23	Summe Haushaltsrücklagen				0,00	0,00	0,00	0,00	0,00	0,00
SA00	Nettoergebnis nach Zuw./Entn. Haushaltsrücklagen (Saldo 0 +/- SU23)				-23.885,71	-26.300,00	2.414,29			
Investive Gebarung										
SU 33	Summe Einzahlungen investive Gebarung							0,00	0,00	0,00
SU 34	Summe Auszahlungen investive Gebarung							0,00	0,00	0,00
SA2	Saldo (2) Geldfluss aus der Investiven Gebarung (33 - 34)							0,00	0,00	0,00
SA3	Saldo (3) Nettofinanzierungssaldo (Saldo 1 + Saldo 2)							-23.885,71	-26.300,00	2.414,29
Finanzierungstätigkeit										
SU 35	Summe Einzahlungen aus der Finanzierungstätigkeit							0,00	0,00	0,00
SU 36	Summe Auszahlungen aus der Finanzierungstätigkeit							0,00	0,00	0,00
SA4	Saldo (4) Geldfluss aus der Finanzierungstätigkeit (35 - 36)							0,00	0,00	0,00
SA5	Saldo (5) Geldfluss aus der voranschlagswirksamen Gebarung (Saldo 3 + Saldo 4)							-23.885,71	-26.300,00	2.414,29

		MVAG			Ergebnisrechnung			Finanzierungsrechnung		
		EH	FH	VCQU	RA 2025	VA 2025	RA - VA	RA 2025	VA 2025	RA - VA
771	Maßnahmen zur Förderung des Tourismus									
771000	Maßnahmen zur Förderung des Tourismus									
Operative Gebarung										
2/771000+813000	Erträge aus der Auflösung von Investitionszuschüssen (Kapitaltransfers)		2127		818,70	800,00	18,70	0,00	0,00	0,00
SU 21 / 31	Summe Erträge / Einzahlungen operative Gebarung				818,70	800,00	18,70	0,00	0,00	0,00
1/771000-454000	REINIGUNGSMITTEL - ÖFFENTL. WC	2221	3221	23	112,29	200,00	-87,71	112,29	200,00	-87,71
1/771000-614000	INSTANDHALTUNG VON GEBÄUDEN	2224	3224	24	82,61	300,00	-217,39	82,61	300,00	-217,39
1/771000-670000	VERSICHERUNGEN ÖFFENTLICHES WC	2222	3222	24	311,36	300,00	11,36	311,36	300,00	11,36
1/771000-680000	Planmäßige Abschreibung	2226			4.349,05	4.300,00	49,05	0,00	0,00	0,00
1/771000-711000	GEMEINDEABGABEN	2225	3225	24	59,80	100,00	-40,20	59,80	100,00	-40,20
1/771000-728000	ENTGELTE FÜR SONSTIGE LEISTUNGEN, INSERTIONEN, WERBUNG U. DGL.	2225	3225	24	163,80	1.500,00	-1.336,20	163,80	1.500,00	-1.336,20
1/771000-757000	BEITRAG AN FREMDENVERKEHRSVEREIN	2234	3234	27	1.433,50	1.400,00	33,50	1.433,50	1.400,00	33,50
SU 22 / 32	Summe Aufwendungen / Auszahlungen operative Gebarung				6.512,41	8.100,00	-1.587,59	2.163,36	3.800,00	-1.636,64
SA 0 / SA 1	(0) Nettoergebnis (21 - 22) / (1) Geldfluss operative Gebarung (31 - 32)				-5.693,71	-7.300,00	1.606,29	-2.163,36	-3.800,00	1.636,64
SU 23	Summe Haushaltsrücklagen				0,00	0,00	0,00	0,00	0,00	0,00
SA00	Nettoergebnis nach Zuw./Entn. Haushaltsrücklagen (Saldo 0 +/- SU23)				-5.693,71	-7.300,00	1.606,29			
Investive Gebarung										
SU 33	Summe Einzahlungen investive Gebarung							0,00	0,00	0,00
1/771000-042000	AMTS-, BETRIEBS- UND GESCHÄFTSAUSSTATTUNG		3415	2	0,00	0,00	0,00	1.576,80	0,00	1.576,80
SU 34	Summe Auszahlungen investive Gebarung							1.576,80	0,00	1.576,80
SA2	Saldo (2) Geldfluss aus der Investiven Gebarung (33 - 34)							-1.576,80	0,00	-1.576,80
SA3	Saldo (3) Nettofinanzierungssaldo (Saldo 1 + Saldo 2)							-3.740,16	-3.800,00	59,84
Finanzierungstätigkeit										
SU 35	Summe Einzahlungen aus der Finanzierungstätigkeit							0,00	0,00	0,00
SU 36	Summe Auszahlungen aus der Finanzierungstätigkeit							0,00	0,00	0,00
SA4	Saldo (4) Geldfluss aus der Finanzierungstätigkeit (35 - 36)							0,00	0,00	0,00
SA5	Saldo (5) Geldfluss aus der voranschlagswirksamen Gebarung (Saldo 3 + Saldo 4)							-3.740,16	-3.800,00	59,84

	MVAG	MVAG	VCQU	Ergebnisrechnung			Finanzierungsrechnung				
				EH	FH		RA 2025	VA 2025	RA - VA	RA 2025	VA 2025
78											
782											
782000											
Operative Gebarung											
SU 21 / 31											
1/782000-757000											
SU 22 / 32											
SA 0 / SA 1											
SU 23											
SA00											
Investive Gebarung											
SU 33											
SU 34											
SA2											
SA3											
Finanzierungstätigkeit											
SU 35											
SU 36											
SA4											
SA5											

	MVAG EH	MVAG FH	VCQU	Ergebnisrechnung			Finanzierungsrechnung			
				RA 2025	VA 2025	RA - VA	RA 2025	VA 2025	RA - VA	
8 Dienstleistungen										
81	Öffentliche Einrichtungen (soweit nicht dem Abschnitt 85 zuzuordnen)									
813	Müllbeseitigung									
813000	Abfallbeseitigung									
Operative Gebarung										
SU 21 / 31	Summe Erträge / Einzahlungen operative Gebarung			0,00	0,00	0,00	0,00	0,00	0,00	
1/813000-619000	ALTSTOFFSAMMELZENTRUM BAUZINS	2224	3224	24	370,00	400,00	-30,00	370,00	400,00	-30,00
SU 22 / 32	Summe Aufwendungen / Auszahlungen operative Gebarung			370,00	400,00	-30,00	370,00	400,00	-30,00	
SA 0 / SA 1	(0) Nettoergebnis (21 - 22) / (1) Geldfluss operative Gebarung (31 - 32)			-370,00	-400,00	30,00	-370,00	-400,00	30,00	
SU 23	Summe Haushaltsrücklagen			0,00	0,00	0,00	0,00	0,00	0,00	
SA00	Nettoergebnis nach Zuw./Entn. Haushaltsrücklagen (Saldo 0 +/- SU23)			-370,00	-400,00	30,00				
Investive Gebarung										
SU 33	Summe Einzahlungen investive Gebarung						0,00	0,00	0,00	
SU 34	Summe Auszahlungen investive Gebarung						0,00	0,00	0,00	
SA2	Saldo (2) Geldfluss aus der Investiven Gebarung (33 - 34)						0,00	0,00	0,00	
SA3	Saldo (3) Nettofinanzierungssaldo (Saldo 1 + Saldo 2)						-370,00	-400,00	30,00	
Finanzierungstätigkeit										
SU 35	Summe Einzahlungen aus der Finanzierungstätigkeit						0,00	0,00	0,00	
SU 36	Summe Auszahlungen aus der Finanzierungstätigkeit						0,00	0,00	0,00	
SA4	Saldo (4) Geldfluss aus der Finanzierungstätigkeit (35 - 36)						0,00	0,00	0,00	
SA5	Saldo (5) Geldfluss aus der voranschlagswirksamen Gebarung (Saldo 3 + Saldo 4)						-370,00	-400,00	30,00	
815	Park- und Gartenanlagen, Kinderspielplätze									
815000	Park- und Gartenanlagen, Kinderspielplätze									
Operative Gebarung										
SU 21 / 31	Summe Erträge / Einzahlungen operative Gebarung			0,00	0,00	0,00	0,00	0,00	0,00	
1/815000-600000	STROM KG SPIELPLATZ	2222	3222	24	348,38	300,00	48,38	348,38	300,00	48,38
1/815000-613000	INSTANDHALTUNG	2224	3224	24	1.325,29	1.000,00	325,29	1.325,29	1.000,00	325,29
1/815000-680000	Planmäßige Abschreibung	2226			1.480,12	900,00	580,12	0,00	0,00	0,00
1/815000-711000	GEMEINDEABGABEN	2225	3225	24	0,00	100,00	-100,00	0,00	100,00	-100,00
SU 22 / 32	Summe Aufwendungen / Auszahlungen operative Gebarung			3.153,79	2.300,00	853,79	1.673,67	1.400,00	273,67	
SA 0 / SA 1	(0) Nettoergebnis (21 - 22) / (1) Geldfluss operative Gebarung (31 - 32)			-3.153,79	-2.300,00	-853,79	-1.673,67	-1.400,00	-273,67	
SU 23	Summe Haushaltsrücklagen			0,00	0,00	0,00	0,00	0,00	0,00	
SA00	Nettoergebnis nach Zuw./Entn. Haushaltsrücklagen (Saldo 0 +/- SU23)			-3.153,79	-2.300,00	-853,79				

		MVAG	MVAG	VCQU	Ergebnisrechnung			Finanzierungsrechnung		
		EH	FH		RA 2025	VA 2025	RA - VA	RA 2025	VA 2025	RA - VA
Investive Gebarung										
SU 33	Summe Einzahlungen investive Gebarung							0,00	0,00	0,00
1/815000-050000	SONDERANLAGEN		3412 2 40		0,00	0,00	0,00	1.936,01	2.000,00	-63,99
SU 34	Summe Auszahlungen investive Gebarung							1.936,01	2.000,00	-63,99
SA2	Saldo (2) Geldfluss aus der Investiven Gebarung (33 – 34)							-1.936,01	-2.000,00	63,99
SA3	Saldo (3) Nettofinanzierungssaldo (Saldo 1 + Saldo 2)							-3.609,68	-3.400,00	-209,68
Finanzierungstätigkeit										
SU 35	Summe Einzahlungen aus der Finanzierungstätigkeit							0,00	0,00	0,00
SU 36	Summe Auszahlungen aus der Finanzierungstätigkeit							0,00	0,00	0,00
SA4	Saldo (4) Geldfluss aus der Finanzierungstätigkeit (35 – 36)							0,00	0,00	0,00
SA5	Saldo (5) Geldfluss aus der voranschlagswirksamen Gebarung (Saldo 3 + Saldo 4)							-3.609,68	-3.400,00	-209,68
816	Öffentliche Beleuchtung und öffentliche Uhren									
816000	Öffentliche Beleuchtung und öffentliche Uhren									
Operative Gebarung										
2/816000+813000	Erträge aus der Auflösung von Investitionszuschüssen (Kapitaltransfers)		2127		3.121,06	3.100,00	21,06	0,00	0,00	0,00
SU 21 / 31	Summe Erträge / Einzahlungen operative Gebarung				3.121,06	3.100,00	21,06	0,00	0,00	0,00
1/816000-600000	ENERGIEBEZÜGE	2222	3222 24		19.659,80	20.000,00	-340,20	19.659,80	20.000,00	-340,20
1/816000-619000	INSTANDHALTUNG DER STRASSENBELEUCHTUNG	2224	3224 24		10.394,10	10.000,00	394,10	10.394,10	10.000,00	394,10
1/816000-650000	ZINSEN FÜR FINANZSCHULDEN	2241	3241 25		5.519,51	5.500,00	19,51	5.519,51	5.500,00	19,51
1/816000-680000	Planmäßige Abschreibung	2226			42.904,00	42.900,00	4,00	0,00	0,00	0,00
SU 22 / 32	Summe Aufwendungen / Auszahlungen operative Gebarung				78.477,41	78.400,00	77,41	35.573,41	35.500,00	73,41
SA 0 / SA 1	(0) Nettoergebnis (21 - 22) / (1) Geldfluss operative Gebarung (31 – 32)				-75.356,35	-75.300,00	-56,35	-35.573,41	-35.500,00	-73,41
SU 23	Summe Haushaltsrücklagen				0,00	0,00	0,00	0,00	0,00	0,00
SA00	Nettoergebnis nach Zuw./Entn. Haushaltsrücklagen (Saldo 0 +/- SU23)				-75.356,35	-75.300,00	-56,35			
Investive Gebarung										
SU 33	Summe Einzahlungen investive Gebarung							0,00	0,00	0,00
SU 34	Summe Auszahlungen investive Gebarung							0,00	0,00	0,00
SA2	Saldo (2) Geldfluss aus der Investiven Gebarung (33 – 34)							0,00	0,00	0,00
SA3	Saldo (3) Nettofinanzierungssaldo (Saldo 1 + Saldo 2)							-35.573,41	-35.500,00	-73,41
Finanzierungstätigkeit										
SU 35	Summe Einzahlungen aus der Finanzierungstätigkeit							0,00	0,00	0,00
1/816000-346000	TILGUNG VON BANKDARLEHEN		3614 65		0,00	0,00	0,00	8.187,08	8.200,00	-12,92
SU 36	Summe Auszahlungen aus der Finanzierungstätigkeit							8.187,08	8.200,00	-12,92
SA4	Saldo (4) Geldfluss aus der Finanzierungstätigkeit (35 – 36)							-8.187,08	-8.200,00	12,92

		MVAG MVAG VCQU			Ergebnisrechnung			Finanzierungsrechnung		
		EH	FH		RA 2025	VA 2025	RA - VA	RA 2025	VA 2025	RA - VA
SA5	Saldo (5) Geldfluss aus der voranschlagswirksamen Gebarung (Saldo 3 + Saldo 4)							-43.760,49	-43.700,00	-60,49
817	Friedhöfe (einschließlich Einsegnungshallen und Krematorien)									
817000	FRIEDHÖFE									
	Operative Gebarung									
2/817000+808000	VERÄUßERUNG VON SONSTIGEN VERBRAUCHSGÜTERN - GRABKERZEN	2116	3116	16	505,00	400,00	105,00	505,00	400,00	105,00
2/817000+852000	GRABSTELLENGEBÜHREN	2113	3113	12	15.606,00	13.500,00	2.106,00	16.172,00	13.500,00	2.672,00
2/817000+852100	BEERDIGUNGS-U. LEICHENKAMMERGEBÜHR	2113	3113	12	6.592,00	5.500,00	1.092,00	6.859,70	5.500,00	1.359,70
SU 21 / 31	Summe Erträge / Einzahlungen operative Gebarung				22.703,00	19.400,00	3.303,00	23.536,70	19.400,00	4.136,70
1/817000-400000	GERINGWERTIGE WIRTSCHAFTSGÜTER	2221	3221	23	0,00	100,00	-100,00	0,00	100,00	-100,00
1/817000-459000	SONSTIGE VERBRAUCHSGÜTER GRABKERZEN	2221	3221	23	0,00	400,00	-400,00	0,00	400,00	-400,00
1/817000-600000	ENERGIEBEZÜGE	2222	3222	24	311,17	300,00	11,17	311,17	300,00	11,17
1/817000-613000	INSTANDHALTUNG DER WEGE, MAUERN, EHREN- UND KRIEGSGRÄBER	2224	3224	24	399,06	1.300,00	-900,94	399,06	1.300,00	-900,94
1/817000-614000	INSTANDHALTUNG DER AUFBAHRUNGSHALLE	2224	3224	24	93,31	100,00	-6,69	93,31	100,00	-6,69
1/817000-616000	INSTANDHALTUNG VON MASCHINEN UND MASCHINELLEN ANLAGEN	2224	3224		400,57	0,00	400,57	400,57	0,00	400,57
1/817000-680000	Planmäßige Abschreibung	2226			1.962,52	2.000,00	-37,48	0,00	0,00	0,00
1/817000-690000	Abschreibung von Forderungen (Schadensfälle)	2225			165,00	200,00	-35,00	0,00	0,00	0,00
1/817000-710000	ÖFFENTLICHE ABGABEN	2225	3225	24	140,00	100,00	40,00	140,00	100,00	40,00
1/817000-711000	GEBÜHREN FÜR DIE BENÜTZUNG VON GEMEINDEEINRICHTUNGEN	2225	3225		2.496,24	1.900,00	596,24	2.496,24	1.900,00	596,24
1/817000-720000	KOSTENBEITRAG FÜR LEISTUNGEN DER GEMEINDEVERWALTUNG	2225	3225	24	1.100,00	1.100,00	0,00	1.100,00	1.100,00	0,00
1/817000-720100	KOSTENBEITRAG FÜR SACHAUFWAND DER GEMEINDEVERWALTUNG	2225	3225	24	300,00	300,00	0,00	300,00	300,00	0,00
1/817000-720200	KOSTENBEITRAG FÜR LEISTUNGEN DES BAUHOFS	2225	3225	24	4.500,00	4.500,00	0,00	4.500,00	4.500,00	0,00
SU 22 / 32	Summe Aufwendungen / Auszahlungen operative Gebarung				11.867,87	12.300,00	-432,13	9.740,35	10.100,00	-359,65
SA 0 / SA 1	(0) Nettoergebnis (21 - 22) / (1) Geldfluss operative Gebarung (31 - 32)				10.835,13	7.100,00	3.735,13	13.796,35	9.300,00	4.496,35
SU 23	Summe Haushaltsrücklagen				0,00	0,00	0,00	0,00	0,00	0,00
SA00	Nettoergebnis nach Zuw./Entn. Haushaltsrücklagen (Saldo 0 +/- SU23)				10.835,13	7.100,00	3.735,13			

	MVAG			Ergebnisrechnung			Finanzierungsrechnung			
	EH	FH	VCQU	RA 2025	VA 2025	RA - VA	RA 2025	VA 2025	RA - VA	
Investive Gebarung										
SU 33	Summe Einzahlungen investive Gebarung						0,00	0,00	0,00	
SU 34	Summe Auszahlungen investive Gebarung						0,00	0,00	0,00	
SA2	Saldo (2) Geldfluss aus der Investiven Gebarung (33 – 34)						0,00	0,00	0,00	
SA3	Saldo (3) Nettofinanzierungssaldo (Saldo 1 + Saldo 2)						13.796,35	9.300,00	4.496,35	
Finanzierungstätigkeit										
SU 35	Summe Einzahlungen aus der Finanzierungstätigkeit						0,00	0,00	0,00	
SU 36	Summe Auszahlungen aus der Finanzierungstätigkeit						0,00	0,00	0,00	
SA4	Saldo (4) Geldfluss aus der Finanzierungstätigkeit (35 – 36)						0,00	0,00	0,00	
SA5	Saldo (5) Geldfluss aus der voranschlagswirksamen Gebarung (Saldo 3 + Saldo 4)						13.796,35	9.300,00	4.496,35	
82 Betriebsähnliche Einrichtungen und Betriebe										
820 Wirtschaftshöfe										
820000 BAUHOF										
Operative Gebarung										
2/820000+810000	EINSPEISERTRÄGE	2114	3114							
	PHOTOVOLTAIKANLAGE			1.173,53	1.200,00	-26,47	1.173,53	1.200,00	-26,47	
2/820000+813000	Erträge aus der Auflösung von Investitionszuschüssen (Kapitaltransfers)	2127		3.303,69	3.900,00	-596,31	0,00	0,00	0,00	
2/820000+816000	KOSTENBEITRAG FÜR LEISTUNGEN DER WASSERVERSORGUNG	2114	3114	13	13.400,00	13.400,00	0,00	13.400,00	13.400,00	0,00
2/820000+816100	KOSTENBEITRAG FÜR LEISTUNGEN DER ABWASSERBESEITIGUNG	2114	3114	13	9.100,00	9.100,00	0,00	9.100,00	9.100,00	0,00
2/820000+816200	KOSTENBEITRAG FÜR LEISTUNGEN FRIEDHOF	2114	3114	13	4.500,00	4.500,00	0,00	4.500,00	4.500,00	0,00
2/820000+816300	KOSTENBEITRAG FÜR LEISTUNGEN KINDERGARTENBUS	2114	3114	13	3.000,00	3.000,00	0,00	3.000,00	3.000,00	0,00
2/820000+817000	Erträge aus der Auflösung von sonstigen Rückstellungen	2117		4.568,84	0,00	4.568,84	0,00	0,00	0,00	
2/820000+827000	KOSTENBEITRAG DES WASSERVERBANDES AN DIE SITZGEMEINDE WASSERMEISTER	2116	3116	18	19.479,37	20.600,00	-1.120,63	19.479,37	20.600,00	-1.120,63
2/820000+828000	RÜCKERSÄTZE VON AUFWENDUNGEN - HEIZKOSTENERSATZ	2116	3116		763,48	500,00	263,48	763,48	500,00	263,48
2/820000+863000	TRANSFERS VON SONSTIGEN TRÄGERN ÖFFENTLICHEN RECHTS UND SOZIALVERSICHERUNGSTRÄGERN, BSA	2121	3121	15	9.000,00	9.000,00	0,00	9.000,00	9.000,00	0,00

		MVAG			Ergebnisrechnung			Finanzierungsrechnung		
		EH	FH	VCQU	RA 2025	VA 2025	RA - VA	RA 2025	VA 2025	RA - VA
6/820000+899000	ENTNAHMEN VOM VORHABEN STRASSENBAU	2116		1	21.758,35	21.800,00	-41,65	0,00	0,00	0,00
SU 21 / 31	Summe Erträge / Einzahlungen operative Gebarung				90.047,26	87.000,00	3.047,26	60.416,38	61.300,00	-883,62
1/820000-400000	GERINGWERTIGE WIRTSCHAFTSGÜTER, DIENSTBEKLEIDUNG	2221	3221	23	688,77	1.400,00	-711,23	688,77	1.400,00	-711,23
1/820000-402000	WERKZEUG	2221	3221	23	560,21	400,00	160,21	560,21	400,00	160,21
1/820000-451000	BEHEIZUNG	2221	3221	23	723,62	1.000,00	-276,38	723,62	1.000,00	-276,38
1/820000-452000	TREIBSTOFFE	2221	3221	23	6.228,73	6.900,00	-671,27	6.228,73	6.900,00	-671,27
1/820000-452100	TREIBSTOFFE HI-LUX	2221	3221	23	1.747,40	2.100,00	-352,60	1.747,40	2.100,00	-352,60
1/820000-459000	SONSTIGE VERBRAUCHSGÜTER MATERIALANKAUF	2221	3221	23	4.096,38	4.500,00	-403,62	4.096,38	4.500,00	-403,62
1/820000-511000	GELDBEZÜGE DER VERTRAGSBEDIENSTETEN IN HANDWERKLICHER VERWENDUNG	2211	3211	20	277.643,33	279.800,00	-2.156,67	277.643,33	279.800,00	-2.156,67
1/820000-511100	GELDBEZÜGE VB HANDWERKLICHE VERWENDUNG - DIENSTJUBILÄUM	2211	3211	20	5.737,20	5.800,00	-62,80	5.737,20	5.800,00	-62,80
1/820000-580000	DGB ZUM AUSGLEICHSFONDS FÜR FAMILIENBEIHILFEN	2212	3212	20	8.711,64	9.000,00	-288,36	8.711,64	9.000,00	-288,36
1/820000-582000	DGB ZUR ALTERSSICHERUNG	2212	3212	20	56.582,10	57.300,00	-717,90	56.555,24	57.300,00	-744,76
1/820000-582100	MITARBEITERVORSORGE	2212	3212	20	2.811,63	3.000,00	-188,37	2.811,63	3.000,00	-188,37
1/820000-592000	Dotierung von Rückstellungen für Jubiläumswendungen	2214			22.867,28	2.700,00	20.167,28	0,00	0,00	0,00
1/820000-600000	ENERGIEBEZÜGE	2222	3222	24	1.249,95	1.000,00	249,95	1.249,95	1.000,00	249,95
1/820000-614000	INSTANDHALTUNG VON GEBÄUDEN	2224	3224	24	264,40	500,00	-235,60	264,40	500,00	-235,60
1/820000-616000	INSTANDHALTUNG VON MASCHINEN UND MASCHINELLE ANLAGEN	2224	3224	24	822,87	1.200,00	-377,13	822,87	1.200,00	-377,13
1/820000-617000	INSTANDHALTUNG VON FAHRZEUGEN TRAKTOR/UNITRAC	2224	3224	24	8.345,06	8.300,00	45,06	8.345,06	8.300,00	45,06
1/820000-617100	INSTANDHALTUNG FAHRZEUGE KLEINTRANSPORTER	2224	3224	24	2.580,87	2.200,00	380,87	2.580,87	2.200,00	380,87
1/820000-631000	TELEFON	2222	3222	24	758,78	800,00	-41,22	758,78	800,00	-41,22
1/820000-670000	VERSICHERUNGEN	2222	3222	24	5.251,08	5.200,00	51,08	5.251,08	5.200,00	51,08
1/820000-670100	ABFERTIGUNGSVERSICHERUNG FÜR BEDIENSTETE	2222	3222	24	2.818,92	2.800,00	18,92	2.818,92	2.800,00	18,92
1/820000-680000	Planmäßige Abschreibung	2226			39.119,34	37.000,00	2.119,34	0,00	0,00	0,00
1/820000-710000	ÖFFENTLICHE ABGABEN KFZ-STEUER	2225	3225	24	872,98	1.000,00	-127,02	872,98	1.000,00	-127,02
1/820000-711000	GEMEINDEABGABEN	2225	3225	24	5.504,86	5.000,00	504,86	5.504,86	5.000,00	504,86
1/820000-724000	REISEGEBÜHREN	2225	3225	24	320,90	700,00	-379,10	320,90	700,00	-379,10
1/820000-728000	ENTGELTE FÜR SONSTIGE LEISTUNGEN - LOHNVERRECHNUNG	2225	3225	24	986,66	900,00	86,66	986,66	900,00	86,66

		MVAG MVAG VCQU			Ergebnisrechnung			Finanzierungsrechnung		
		EH	FH		RA 2025	VA 2025	RA - VA	RA 2025	VA 2025	RA - VA
1/820000-729000	SONSTIGE AUSGABEN	2225	3225	24	130,55	400,00	-269,45	130,55	400,00	-269,45
SU 22 / 32	Summe Aufwendungen / Auszahlungen operative Gebarung				457.425,51	440.900,00	16.525,51	395.412,03	401.200,00	-5.787,97
SA 0 / SA 1	(0) Nettoergebnis (21 - 22) / (1) Geldfluss operative Gebarung (31 - 32)				-367.378,25	-353.900,00	-13.478,25	-334.995,65	-339.900,00	4.904,35
SU 23	Summe Haushaltsrücklagen				0,00	0,00	0,00	0,00	0,00	0,00
SA00	Nettoergebnis nach Zuw./Entn. Haushaltsrücklagen (Saldo 0 +/- SU23)				-367.378,25	-353.900,00	-13.478,25			
Investive Gebarung										
SU 33	Summe Einzahlungen investive Gebarung							0,00	0,00	0,00
5/820000-010000	GEBÄUDE UND BAUTEN, PHOTOVOLTAIKANLAGE		3413	1 40	0,00	0,00	0,00	21.758,35	21.800,00	-41,65
1/820000-020000	MASCHINEN UND MASCHINELLE ANLAGEN		3414	2 41	0,00	0,00	0,00	2.006,65	2.500,00	-493,35
SU 34	Summe Auszahlungen investive Gebarung							23.765,00	24.300,00	-535,00
SA2	Saldo (2) Geldfluss aus der Investiven Gebarung (33 - 34)							-23.765,00	-24.300,00	535,00
SA3	Saldo (3) Nettofinanzierungssaldo (Saldo 1 + Saldo 2)							-358.760,65	-364.200,00	5.439,35
Finanzierungstätigkeit										
SU 35	Summe Einzahlungen aus der Finanzierungstätigkeit							0,00	0,00	0,00
SU 36	Summe Auszahlungen aus der Finanzierungstätigkeit							0,00	0,00	0,00
SA4	Saldo (4) Geldfluss aus der Finanzierungstätigkeit (35 - 36)							0,00	0,00	0,00
SA5	Saldo (5) Geldfluss aus der voranschlagswirksamen Gebarung (Saldo 3 + Saldo 4)							-358.760,65	-364.200,00	5.439,35
828	Sonstige Märkte									
828000	Sonstige Märkte									
Operative Gebarung										
2/828000+852000	MARKTSTANDSGEBÜHREN	2113	3113	12	0,00	200,00	-200,00	0,00	200,00	-200,00
SU 21 / 31	Summe Erträge / Einzahlungen operative Gebarung				0,00	200,00	-200,00	0,00	200,00	-200,00
SU 22 / 32	Summe Aufwendungen / Auszahlungen operative Gebarung				0,00	0,00	0,00	0,00	0,00	0,00
SA 0 / SA 1	(0) Nettoergebnis (21 - 22) / (1) Geldfluss operative Gebarung (31 - 32)				0,00	200,00	-200,00	0,00	200,00	-200,00
SU 23	Summe Haushaltsrücklagen				0,00	0,00	0,00	0,00	0,00	0,00
SA00	Nettoergebnis nach Zuw./Entn. Haushaltsrücklagen (Saldo 0 +/- SU23)				0,00	200,00	-200,00			
Investive Gebarung										
SU 33	Summe Einzahlungen investive Gebarung							0,00	0,00	0,00
SU 34	Summe Auszahlungen investive Gebarung							0,00	0,00	0,00
SA2	Saldo (2) Geldfluss aus der Investiven Gebarung (33 - 34)							0,00	0,00	0,00
SA3	Saldo (3) Nettofinanzierungssaldo (Saldo 1 + Saldo 2)							0,00	200,00	-200,00
Finanzierungstätigkeit										
SU 35	Summe Einzahlungen aus der Finanzierungstätigkeit							0,00	0,00	0,00
SU 36	Summe Auszahlungen aus der Finanzierungstätigkeit							0,00	0,00	0,00
SA4	Saldo (4) Geldfluss aus der Finanzierungstätigkeit (35 - 36)							0,00	0,00	0,00

		MVAG MVAG VCQU			Ergebnisrechnung			Finanzierungsrechnung		
		EH	FH		RA 2025	VA 2025	RA - VA	RA 2025	VA 2025	RA - VA
SA5	Saldo (5) Geldfluss aus der voranschlagswirksamen Gebarung (Saldo 3 + Saldo 4)							0,00	200,00	-200,00
83	Betriebsähnliche Einrichtungen und Betriebe (Fortsetzung)									
831	Freibäder									
831000	Freibäder									
	Operative Gebarung									
2/831000+810000	BADEBENÜTZUNGSGEBÜHR	2114	3114	13	12.522,99	12.500,00	22,99	12.522,99	12.500,00	22,99
2/831000+811000	EINNAHMEN AUS UNTERVERMIETUNG BAUZINS	2115	3115	14	3.078,00	3.100,00	-22,00	3.078,00	3.100,00	-22,00
2/831000+813000	Erträge aus der Auflösung von Investitionszuschüssen (Kapitaltransfers)	2127			250,00	0,00	250,00	0,00	0,00	0,00
SU 21 / 31	Summe Erträge / Einzahlungen operative Gebarung				15.850,99	15.600,00	250,99	15.600,99	15.600,00	0,99
1/831000-400000	GERINGWERTIGE WIRTSCHAFTSGÜTER DES ANLAGEVERMÖGENS	2221	3221	23	1.823,17	1.800,00	23,17	1.823,17	1.800,00	23,17
1/831000-454000	REINIGUNGSMITTEL	2221	3221	23	581,80	600,00	-18,20	581,80	600,00	-18,20
1/831000-455000	CHEMISCHE MITTEL	2221	3221	23	6.494,33	6.500,00	-5,67	6.494,33	6.500,00	-5,67
1/831000-459000	SONSTIGE VERBRAUCHSGÜTER	2221	3221	23	81,21	100,00	-18,79	81,21	100,00	-18,79
1/831000-564000	ENTSCHÄDIGUNG FÜR NEBENTÄTIGKEIT	2211	3211	20	9.769,59	9.700,00	69,59	9.769,59	9.700,00	69,59
1/831000-580000	DGB ZUM AUSGLEICHSFONDS FÜR FAMILIENBEIHILFEN	2212	3212	20	361,56	400,00	-38,44	361,56	400,00	-38,44
1/831000-582000	DGB ZUR ALTERSSICHERUNG	2212	3212	20	1.923,11	1.900,00	23,11	1.923,11	1.900,00	23,11
1/831000-582100	MITARBEITERVORSORGE	2212	3212	20	147,98	100,00	47,98	147,98	100,00	47,98
1/831000-600000	ENERGIEBEZÜGE	2222	3222	24	5.315,69	13.300,00	-7.984,31	5.315,69	13.300,00	-7.984,31
1/831000-614000	INSTANDHALTUNG VON GEBÄUDEN	2224	3224	24	340,64	300,00	40,64	340,64	300,00	40,64
1/831000-616000	INSTANDHALTUNG VON MASCHINEN UND MASCH. ANLAGEN	2224	3224	24	563,58	600,00	-36,42	563,58	600,00	-36,42
1/831000-619000	INSTANDHALTUNG VON SONDERANLAGEN (UMWÄLZANLAGE)	2224	3224	24	2.220,35	2.200,00	20,35	2.220,35	2.200,00	20,35
1/831000-631000	TELEFON	2222	3222	24	0,00	100,00	-100,00	0,00	100,00	-100,00
1/831000-650000	ZINSEN FÜR FINANZSCHULDEN - LEASING	2241	3241	25	7.576,60	7.600,00	-23,40	7.576,60	7.600,00	-23,40
1/831000-670000	VERSICHERUNGEN	2222	3222	24	4.754,29	4.800,00	-45,71	4.754,29	4.800,00	-45,71
1/831000-680000	Planmäßige Abschreibung	2226			2.025,56	900,00	1.125,56	0,00	0,00	0,00
1/831000-700000	BAUZINS	2223	3223	24	3.078,00	3.100,00	-22,00	3.078,00	3.100,00	-22,00
1/831000-705000	OPERATING LEASING	2223	3223	24	59.335,17	59.300,00	35,17	59.335,17	59.300,00	35,17
1/831000-710000	STEUERN UND ABGABEN	2225	3225	24	317,76	300,00	17,76	317,76	300,00	17,76

		MVAG			Ergebnisrechnung			Finanzierungsrechnung		
		EH	FH	VCQU	RA 2025	VA 2025	RA - VA	RA 2025	VA 2025	RA - VA
1/831000-711000	GEBÜHREN FÜR DIE BENÜTZUNG VON GEMEINDEEINRICHTUNGEN UND ANLAGEN GEMÄSS FAG	2225	3225	24	276,00	300,00	-24,00	276,00	300,00	-24,00
1/831000-728000	ENTGELTE FÜR SONSTIGE LEISTUNGEN - EINSCHALTUNGEN	2225	3225	24	157,50	200,00	-42,50	157,50	200,00	-42,50
1/831000-728100	ENTGELTE FÜR SONSTIGE LEISTUNGEN - LOHNVERRECHNUNG	2225	3225	24	28,08	100,00	-71,92	28,08	100,00	-71,92
1/831000-729000	SONSTIGE AUSGABEN	2225	3225	24	1.073,42	1.100,00	-26,58	1.073,42	1.100,00	-26,58
1/831000-759000	TRANSFERS AN UNTERNEHMUNGEN (EIGENBETRIEBE) OHNE RECHTSPERSÖNLICHKEIT; PÄCHTERIN BADEBUFFET	2233	3233		3.756,89	3.800,00	-43,11	3.756,89	3.800,00	-43,11
SU 22 / 32	Summe Aufwendungen / Auszahlungen operative Gebarung				112.002,28	119.100,00	-7.097,72	109.976,72	118.200,00	-8.223,28
SA 0 / SA 1	(0) Nettoergebnis (21 - 22) / (1) Geldfluss operative Gebarung (31 - 32)				-96.151,29	-103.500,00	7.348,71	-94.375,73	-102.600,00	8.224,27
SU 23	Summe Haushaltsrücklagen				0,00	0,00	0,00	0,00	0,00	0,00
SA00	Nettoergebnis nach Zuw./Entn. Haushaltsrücklagen (Saldo 0 +/- SU23)				-96.151,29	-103.500,00	7.348,71			
Investive Gebarung										
2/831000+307000	KAPITALTRANSFERS VON PRIVATEN HAUSHALTEN UND PRIVATEN ORGANISATIONEN OHNE ERWERBSZWEICK UND ANDERE		3334		0,00	0,00	0,00	5.000,00	5.000,00	0,00
SU 33	Summe Einzahlungen investive Gebarung							5.000,00	5.000,00	0,00
1/831000-042000	AMTS-, BETRIEBS- UND GESCHÄFTSAUSSTATTUNG		3415	2 41	0,00	0,00	0,00	5.697,74	5.700,00	-2,26
SU 34	Summe Auszahlungen investive Gebarung							5.697,74	5.700,00	-2,26
SA2	Saldo (2) Geldfluss aus der Investiven Gebarung (33 - 34)							-697,74	-700,00	2,26
SA3	Saldo (3) Nettofinanzierungssaldo (Saldo 1 + Saldo 2)							-95.073,47	-103.300,00	8.226,53
Finanzierungstätigkeit										
SU 35	Summe Einzahlungen aus der Finanzierungstätigkeit							0,00	0,00	0,00
SU 36	Summe Auszahlungen aus der Finanzierungstätigkeit							0,00	0,00	0,00
SA4	Saldo (4) Geldfluss aus der Finanzierungstätigkeit (35 - 36)							0,00	0,00	0,00
SA5	Saldo (5) Geldfluss aus der voranschlagswirksamen Gebarung (Saldo 3 + Saldo 4)							-95.073,47	-103.300,00	8.226,53
84	Liegenschaften, Wohn- und Geschäftsgebäude									
840	Grundbesitz									
840000	Grundbesitz									
Operative Gebarung										
2/840000+801000	VERÄUßERUNGEN VON GRUNDSTÜCKEN UND GRUNDSTÜCKSEINRICHTUNGEN	2116		30	958,00	1.000,00	-42,00	0,00	0,00	0,00

		MVAG			Ergebnisrechnung			Finanzierungsrechnung		
		EH	FH	VCQU	RA 2025	VA 2025	RA - VA	RA 2025	VA 2025	RA - VA
2/840000+811000	ERLÖSE AUS VERPACHTUNGEN	2115	3115	14	40,00	100,00	-60,00	40,00	100,00	-60,00
SU 21 / 31	Summe Erträge / Einzahlungen operative Gebarung				998,00	1.100,00	-102,00	40,00	100,00	-60,00
1/840000-640000	RECHTS- UND BERATUNGSKOSTEN	2222	3222	24	3.073,60	3.100,00	-26,40	3.073,60	3.100,00	-26,40
1/840000-680000	Planmäßige Abschreibung	2226			59,64	100,00	-40,36	0,00	0,00	0,00
1/840000-710000	STEUERN UND ABGABEN	2225	3225	24	503,02	500,00	3,02	503,02	500,00	3,02
SU 22 / 32	Summe Aufwendungen / Auszahlungen operative Gebarung				3.636,26	3.700,00	-63,74	3.576,62	3.600,00	-23,38
SA 0 / SA 1	(0) Nettoergebnis (21 - 22) / (1) Geldfluss operative Gebarung (31 - 32)				-2.638,26	-2.600,00	-38,26	-3.536,62	-3.500,00	-36,62
SU 23	Summe Haushaltsrücklagen				0,00	0,00	0,00	0,00	0,00	0,00
SA00	Nettoergebnis nach Zuw./Entn. Haushaltsrücklagen (Saldo 0 +/- SU23)				-2.638,26	-2.600,00	-38,26			
Investive Gebarung										
2/840000+801000	VERÄUßERUNGEN VON GRUNDSTÜCKEN UND GRUNDSTÜCKSEINRICHTUNGEN		3312	30	0,00	0,00	0,00	958,00	1.000,00	-42,00
SU 33	Summe Einzahlungen investive Gebarung							958,00	1.000,00	-42,00
SU 34	Summe Auszahlungen investive Gebarung							0,00	0,00	0,00
SA2	Saldo (2) Geldfluss aus der Investiven Gebarung (33 - 34)							958,00	1.000,00	-42,00
SA3	Saldo (3) Nettofinanzierungssaldo (Saldo 1 + Saldo 2)							-2.578,62	-2.500,00	-78,62
Finanzierungstätigkeit										
SU 35	Summe Einzahlungen aus der Finanzierungstätigkeit							0,00	0,00	0,00
SU 36	Summe Auszahlungen aus der Finanzierungstätigkeit							0,00	0,00	0,00
SA4	Saldo (4) Geldfluss aus der Finanzierungstätigkeit (35 - 36)							0,00	0,00	0,00
SA5	Saldo (5) Geldfluss aus der voranschlagswirksamen Gebarung (Saldo 3 + Saldo 4)							-2.578,62	-2.500,00	-78,62
842	Waldbesitz (soweit nicht bei 866)									
842000	Waldbesitz Gemeindewald									
Operative Gebarung										
2/842000+829000	SONSTIGE EINNAHMEN - VERKAUF VON BÄUMEN	2116	3116	18	21.654,50	21.600,00	54,50	21.654,50	21.600,00	54,50
SU 21 / 31	Summe Erträge / Einzahlungen operative Gebarung				21.654,50	21.600,00	54,50	21.654,50	21.600,00	54,50
SU 22 / 32	Summe Aufwendungen / Auszahlungen operative Gebarung				0,00	0,00	0,00	0,00	0,00	0,00
SA 0 / SA 1	(0) Nettoergebnis (21 - 22) / (1) Geldfluss operative Gebarung (31 - 32)				21.654,50	21.600,00	54,50	21.654,50	21.600,00	54,50
SU 23	Summe Haushaltsrücklagen				0,00	0,00	0,00	0,00	0,00	0,00
SA00	Nettoergebnis nach Zuw./Entn. Haushaltsrücklagen (Saldo 0 +/- SU23)				21.654,50	21.600,00	54,50			
Investive Gebarung										
SU 33	Summe Einzahlungen investive Gebarung							0,00	0,00	0,00
SU 34	Summe Auszahlungen investive Gebarung							0,00	0,00	0,00
SA2	Saldo (2) Geldfluss aus der Investiven Gebarung (33 - 34)							0,00	0,00	0,00
SA3	Saldo (3) Nettofinanzierungssaldo (Saldo 1 + Saldo 2)							21.654,50	21.600,00	54,50

		MVAG	MVAG	VCQU	Ergebnisrechnung			Finanzierungsrechnung		
		EH	FH		RA 2025	VA 2025	RA - VA	RA 2025	VA 2025	RA - VA
Finanzierungstätigkeit										
SU 35	Summe Einzahlungen aus der Finanzierungstätigkeit							0,00	0,00	0,00
SU 36	Summe Auszahlungen aus der Finanzierungstätigkeit							0,00	0,00	0,00
SA4	Saldo (4) Geldfluss aus der Finanzierungstätigkeit (35 – 36)							0,00	0,00	0,00
SA5	Saldo (5) Geldfluss aus der voranschlagswirksamen Gebarung (Saldo 3 + Saldo 4)							21.654,50	21.600,00	54,50
846	Wohn- und Geschäftsgebäude (soweit nicht bei 853)									
846000	Wohn- und Geschäftsgebäude									
Operative Gebarung										
2/846000+811000	EINNAHMEN AUS VERMIETUNG	2115	3115	14	24.921,00	24.900,00	21,00	24.921,00	24.900,00	21,00
2/846000+811100	EINNAHMEN AUS UNTERVERMIETUNG BAUZINS	2115	3115	14	3.204,00	3.200,00	4,00	3.204,00	3.200,00	4,00
2/846000+828000	RÜCKERSÄTZE VON AUFWENDUNGEN BETRIEBSKOSTEN	2116	3116	18	6.225,37	6.200,00	25,37	6.225,37	6.200,00	25,37
SU 21 / 31	Summe Erträge / Einzahlungen operative Gebarung				34.350,37	34.300,00	50,37	34.350,37	34.300,00	50,37
1/846000-451000	BEHEIZUNG	2221	3221	23	2.413,71	5.500,00	-3.086,29	2.413,71	5.500,00	-3.086,29
1/846000-600000	ENERGIEBEZÜGE	2222	3222	24	631,98	600,00	31,98	631,98	600,00	31,98
1/846000-614000	INSTANDHALTUNG VON GEBÄUDEN	2224	3224	24	2.078,18	2.500,00	-421,82	2.078,18	2.500,00	-421,82
1/846000-631000	NOTRUFTELEFON LIFT	2222	3222	24	229,18	200,00	29,18	229,18	200,00	29,18
1/846000-650000	ZINSEN FÜR FINANZSCHULDEN - LEASING	2241	3241	25	4.852,83	4.900,00	-47,17	4.852,83	4.900,00	-47,17
1/846000-670000	VERSICHERUNGEN	2222	3222	24	2.418,51	2.400,00	18,51	2.418,51	2.400,00	18,51
1/846000-680000	Planmäßige Abschreibung	2226			864,36	900,00	-35,64	0,00	0,00	0,00
1/846000-700000	BAUZINS	2223	3223	24	3.204,00	3.200,00	4,00	3.204,00	3.200,00	4,00
1/846000-705000	OPERATING LEASING	2223	3223	24	6.033,95	6.000,00	33,95	6.033,95	6.000,00	33,95
1/846000-710000	ÖFFENTLICHE ABGABEN	2225	3225	24	116,25	100,00	16,25	116,25	100,00	16,25
1/846000-711000	GEMEINDEABGABEN	2225	3225	24	2.326,02	2.300,00	26,02	2.326,02	2.300,00	26,02
1/846000-728000	ENTGELTE FÜR SONSTIGE LEISTUNGEN - RAUCHFANGKEHRER	2225	3225	24	315,75	300,00	15,75	315,75	300,00	15,75
SU 22 / 32	Summe Aufwendungen / Auszahlungen operative Gebarung				25.484,72	28.900,00	-3.415,28	24.620,36	28.000,00	-3.379,64
SA 0 / SA 1	(0) Nettoergebnis (21 - 22) / (1) Geldfluss operative Gebarung (31 – 32)				8.865,65	5.400,00	3.465,65	9.730,01	6.300,00	3.430,01
SU 23	Summe Haushaltsrücklagen				0,00	0,00	0,00	0,00	0,00	0,00
SA00	Nettoergebnis nach Zuw./Entn. Haushaltsrücklagen (Saldo 0 +/- SU23)				8.865,65	5.400,00	3.465,65			
Investive Gebarung										
SU 33	Summe Einzahlungen investive Gebarung							0,00	0,00	0,00
SU 34	Summe Auszahlungen investive Gebarung							0,00	0,00	0,00
SA2	Saldo (2) Geldfluss aus der Investiven Gebarung (33 – 34)							0,00	0,00	0,00
SA3	Saldo (3) Nettofinanzierungssaldo (Saldo 1 + Saldo 2)							9.730,01	6.300,00	3.430,01

	MVAG	MVAG	VCQU	Ergebnisrechnung			Finanzierungsrechnung				
				EH	FH		RA 2025	VA 2025	RA - VA	RA 2025	VA 2025
Finanzierungstätigkeit											
SU 35								0,00	0,00	0,00	
SU 36								0,00	0,00	0,00	
SA4								0,00	0,00	0,00	
SA5								9.730,01	6.300,00	3.430,01	
85											
850											
850000											
Operative Gebarung											
2/850000+813000	ERTRÄGE AUS DER AUFLÖSUNG VON INVESTITIONSZUSCHÜSSEN (KAPITALTRANSFERS)		2127			16.848,41	16.500,00	348,41	0,00	0,00	0,00
2/850000+829000	SONSTIGE EINNAHMEN	2116	3116	18	0,00	100,00	-100,00	0,00	100,00	-100,00	
2/850000+852100	WASSERBEREITSTELLUNGSGEBÜHR	2113	3113	12	83.720,00	83.000,00	720,00	82.488,96	83.000,00	-511,04	
2/850000+852200	WASSERBEZUGSGEBÜHREN	2113	3113	12	136.735,64	136.700,00	35,64	134.203,60	136.700,00	-2.496,40	
2/850000+860000	TRANSFERS VON BUND, BUNDESFONDS UND BUNDESKAMMERN BA 03	2121	3121	15	72,31	100,00	-27,69	72,31	100,00	-27,69	
SU 21 / 31	Summe Erträge / Einzahlungen operative Gebarung				237.376,36	236.400,00	976,36	216.764,87	219.900,00	-3.135,13	
1/850000-612000	INSTANDHALTUNG VON WASSERBAUTEN, HYDRANTEN	2224	3224	24	11.954,02	15.000,00	-3.045,98	11.954,02	15.000,00	-3.045,98	
1/850000-618000	INSTANDHALTUNG DER WASSERZÄHLER	2224	3224	24	0,00	100,00	-100,00	0,00	100,00	-100,00	
1/850000-650000	ZINSEN FÜR FINANZSCHULDEN	2241	3241	25	4.186,07	4.300,00	-113,93	4.186,07	4.300,00	-113,93	
1/850000-680000	Planmäßige Abschreibung	2226			17.779,78	17.200,00	579,78	0,00	0,00	0,00	
1/850000-710000	ÖFFENTLICHE ABGABEN, GEBRAUCHSABGABE	2225	3225	24	2.622,00	2.600,00	22,00	2.622,00	2.600,00	22,00	
1/850000-720000	KOSTENBEITRAG FÜR LEISTUNGEN DER GEMEINDEVERWALTUNG	2225	3225	24	4.700,00	4.700,00	0,00	4.700,00	4.700,00	0,00	
1/850000-720100	KOSTENBEITRAG FÜR SACHAUFWAND DER GEMEINDEVERWALTUNG	2225	3225	24	1.500,00	1.500,00	0,00	1.500,00	1.500,00	0,00	
1/850000-720200	KOSTENBEITRAG FÜR LEISTUNGEN BAUHOF	2225	3225	24	13.400,00	13.400,00	0,00	13.400,00	13.400,00	0,00	
1/850000-729000	SONSTIGE AUSGABEN	2225	3225	24	0,00	200,00	-200,00	0,00	200,00	-200,00	
1/850000-752000	BEITRÄGE AN WASSERVERBÄNDE	2231	3231	26	161.600,00	161.600,00	0,00	161.600,00	161.600,00	0,00	
1/850000-752100	LFD. TRANSFERZAHLUNG GDE. VERBAND KOSTEN DER ABGABENEINHEBUNG	2231	3231	26	5.746,36	5.300,00	446,36	5.721,53	5.300,00	421,53	

		MVAG MVAG VCQU		Ergebnisrechnung			Finanzierungsrechnung		
		EH	FH	RA 2025	VA 2025	RA - VA	RA 2025	VA 2025	RA - VA
1/850000-768000	SONSTIGE TRANSFERS AN PRIVATE HAUSHALTE	2234	3234	1.496,82	1.500,00	-3,18	1.496,82	1.500,00	-3,18
SU 22 / 32	Summe Aufwendungen / Auszahlungen operative Gebarung			224.985,05	227.400,00	-2.414,95	207.180,44	210.200,00	-3.019,56
SA 0 / SA 1	(0) Nettoergebnis (21 - 22) / (1) Geldfluss operative Gebarung (31 - 32)			12.391,31	9.000,00	3.391,31	9.584,43	9.700,00	-115,57
SU 23	Summe Haushaltsrücklagen			0,00	0,00	0,00	0,00	0,00	0,00
SA00	Nettoergebnis nach Zuw./Entn. Haushaltsrücklagen (Saldo 0 +/- SU23)			12.391,31	9.000,00	3.391,31			
Investive Gebarung									
2/850000+300000	KAPITALTRANSFERS VON BUND, BUNDESFONDS UND BUNDESKAMMERN BA03		3331 33	0,00	0,00	0,00	2.139,69	2.100,00	39,69
2/850000+307000	KAPITALTRANSFERS VON PRIVATEN HAUSHALTEN UND PRIVATEN ORGANISATIONEN OHNE ERWERBSZWECK UND ANDERE		3334 34	0,00	0,00	0,00	20.356,52	20.300,00	56,52
SU 33	Summe Einzahlungen investive Gebarung						22.496,21	22.400,00	96,21
1/850000-042000	AMTSAUSSTATTUNG WASSERZÄHLER		3415 2 41	0,00	0,00	0,00	2.878,08	2.900,00	-21,92
SU 34	Summe Auszahlungen investive Gebarung						2.878,08	2.900,00	-21,92
SA2	Saldo (2) Geldfluss aus der Investiven Gebarung (33 - 34)						19.618,13	19.500,00	118,13
SA3	Saldo (3) Nettofinanzierungssaldo (Saldo 1 + Saldo 2)						29.202,56	29.200,00	2,56
Finanzierungstätigkeit									
SU 35	Summe Einzahlungen aus der Finanzierungstätigkeit						0,00	0,00	0,00
1/850000-346000	TILGUNG VON BANKDARLEHEN		3614 65	0,00	0,00	0,00	17.598,73	17.700,00	-101,27
SU 36	Summe Auszahlungen aus der Finanzierungstätigkeit						17.598,73	17.700,00	-101,27
SA4	Saldo (4) Geldfluss aus der Finanzierungstätigkeit (35 - 36)						-17.598,73	-17.700,00	101,27
SA5	Saldo (5) Geldfluss aus der voranschlagswirksamen Gebarung (Saldo 3 + Saldo 4)						11.603,83	11.500,00	103,83
850100	WASSERLEITUNGSERWEITERUNG SCHAUFEL								
Operative Gebarung									
SU 21 / 31	Summe Erträge / Einzahlungen operative Gebarung			0,00	0,00	0,00	0,00	0,00	0,00
1/850100-680000	Planmäßige Abschreibung		2226	2.109,69	2.100,00	9,69	0,00	0,00	0,00
SU 22 / 32	Summe Aufwendungen / Auszahlungen operative Gebarung			2.109,69	2.100,00	9,69	0,00	0,00	0,00
SA 0 / SA 1	(0) Nettoergebnis (21 - 22) / (1) Geldfluss operative Gebarung (31 - 32)			-2.109,69	-2.100,00	-9,69	0,00	0,00	0,00
SU 23	Summe Haushaltsrücklagen			0,00	0,00	0,00	0,00	0,00	0,00
SA00	Nettoergebnis nach Zuw./Entn. Haushaltsrücklagen (Saldo 0 +/- SU23)			-2.109,69	-2.100,00	-9,69			
Investive Gebarung									
SU 33	Summe Einzahlungen investive Gebarung						0,00	0,00	0,00
SU 34	Summe Auszahlungen investive Gebarung						0,00	0,00	0,00
SA2	Saldo (2) Geldfluss aus der Investiven Gebarung (33 - 34)						0,00	0,00	0,00

		MVAG	MVAG	VCQU	Ergebnisrechnung			Finanzierungsrechnung		
		EH	FH		RA 2025	VA 2025	RA - VA	RA 2025	VA 2025	RA - VA
SA3	Saldo (3) Nettofinanzierungssaldo (Saldo 1 + Saldo 2)							0,00	0,00	0,00
Finanzierungstätigkeit										
SU 35	Summe Einzahlungen aus der Finanzierungstätigkeit							0,00	0,00	0,00
SU 36	Summe Auszahlungen aus der Finanzierungstätigkeit							0,00	0,00	0,00
SA4	Saldo (4) Geldfluss aus der Finanzierungstätigkeit (35 – 36)							0,00	0,00	0,00
SA5	Saldo (5) Geldfluss aus der voranschlagswirksamen Gebarung (Saldo 3 + Saldo 4)							0,00	0,00	0,00
850200 Betriebe der Wasserversorgung										
Operative Gebarung										
SU 21 / 31	Summe Erträge / Einzahlungen operative Gebarung				0,00	0,00	0,00	0,00	0,00	0,00
SU 22 / 32	Summe Aufwendungen / Auszahlungen operative Gebarung				0,00	0,00	0,00	0,00	0,00	0,00
SA 0 / SA 1	(0) Nettoergebnis (21 - 22) / (1) Geldfluss operative Gebarung (31 – 32)				0,00	0,00	0,00	0,00	0,00	0,00
SU 23	Summe Haushaltsrücklagen				0,00	0,00	0,00	0,00	0,00	0,00
SA00	Nettoergebnis nach Zuw./Entn. Haushaltsrücklagen (Saldo 0 +/- SU23)				0,00	0,00	0,00			
Investive Gebarung										
SU 33	Summe Einzahlungen investive Gebarung							0,00	0,00	0,00
5/850200-004000	WASSERLEITUNGSERNEUERUNG STEINWANDWEG		3412	1	0,00	0,00	0,00	22.399,20	23.500,00	-1.100,80
SU 34	Summe Auszahlungen investive Gebarung							22.399,20	23.500,00	-1.100,80
SA2	Saldo (2) Geldfluss aus der Investiven Gebarung (33 – 34)							-22.399,20	-23.500,00	1.100,80
SA3	Saldo (3) Nettofinanzierungssaldo (Saldo 1 + Saldo 2)							-22.399,20	-23.500,00	1.100,80
Finanzierungstätigkeit										
6/850200+346000	DARLEHENS-AUFNAHME STEINWANDWEG		3514	1	0,00	0,00	0,00	22.399,20	23.500,00	-1.100,80
SU 35	Summe Einzahlungen aus der Finanzierungstätigkeit							22.399,20	23.500,00	-1.100,80
SU 36	Summe Auszahlungen aus der Finanzierungstätigkeit							0,00	0,00	0,00
SA4	Saldo (4) Geldfluss aus der Finanzierungstätigkeit (35 – 36)							22.399,20	23.500,00	-1.100,80
SA5	Saldo (5) Geldfluss aus der voranschlagswirksamen Gebarung (Saldo 3 + Saldo 4)							0,00	0,00	0,00
851 Betriebe der Abwasserbeseitigung										
851000 Betriebe der Abwasserbeseitigung										
Operative Gebarung										
2/851000+813000	ERTRÄGE AUS DER AUFLÖSUNG VON INVESTITIONSZUSCHÜSSEN (KAPITALTRANSFERS)	2127			43.884,93	42.300,00	1.584,93	0,00	0,00	0,00
2/851000+828000	RÜCKERSÄTZE VON AUFWENDUNGEN VERBANDSBEITRÄGE	2116	3116	18	44.280,36	44.300,00	-19,64	44.280,36	44.300,00	-19,64
2/851000+852100	KANALBENÜTZUNGSGEBÜHREN	2113	3113	12	472.926,79	472.800,00	126,79	474.034,82	472.800,00	1.234,82

		MVAG			Ergebnisrechnung			Finanzierungsrechnung		
		EH	FH	VCQU	RA 2025	VA 2025	RA - VA	RA 2025	VA 2025	RA - VA
2/851000+860000	TRANSFERS VON BUND, BUNDESFONDS UND BUNDESKAMMERN BA03	2121	3121	15	13.742,35	13.700,00	42,35	13.742,35	13.700,00	42,35
2/851000+860100	TRANSFERS VON BUND, BUNDESFONDS UND BUNDESKAMMERN BA04	2121	3121	15	81,94	100,00	-18,06	81,94	100,00	-18,06
2/851000+860200	TRANSFERS VON BUND, KIG 2023	2121	3121	15	2.777,65	2.800,00	-22,35	2.777,65	2.800,00	-22,35
2/851000+860300	TRANSFERS VON BUND, BUNDESFONDS UND BUNDESKAMMERN BA06	2121	3121	15	149,72	0,00	149,72	149,72	0,00	149,72
SU 21 / 31	Summe Erträge / Einzahlungen operative Gebarung				577.843,74	576.000,00	1.843,74	535.066,84	533.700,00	1.366,84
1/851000-612000	INSTANDHALTUNG VON ABWASSERBAUTEN	2224	3224	24	4.467,42	9.000,00	-4.532,58	4.467,42	9.000,00	-4.532,58
1/851000-650000	ZINSEN FÜR FINANZSCHULDEN	2241	3241	25	19.046,33	20.000,00	-953,67	19.046,33	20.000,00	-953,67
1/851000-650100	ZINSEN ENDFÄLLIGER KREDIT OBERBANK	2241	3241	25	17.438,03	19.000,00	-1.561,97	17.438,03	19.000,00	-1.561,97
1/851000-680000	Planmäßige Abschreibung	2226			83.486,01	83.500,00	-13,99	0,00	0,00	0,00
1/851000-700000	MIETE VIA DONAU GRUNDBENÜTZUNG	2223	3223	24	1.848,49	1.900,00	-51,51	1.848,49	1.900,00	-51,51
1/851000-710000	ÖFFENTLICHE ABGABEN, GEBRAUCHSABGABE	2225	3225	24	4.312,50	4.300,00	12,50	4.312,50	4.300,00	12,50
1/851000-720000	KOSTENBEITRAG FÜR LEISTUNGEN DER GEMEINDEVERWALTUNG	2225	3225	24	4.700,00	4.700,00	0,00	4.700,00	4.700,00	0,00
1/851000-720100	KOSTENBEITRAG FÜR SACHAUFWAND DER GEMEINDEVERWALTUNG	2225	3225	24	1.500,00	1.500,00	0,00	1.500,00	1.500,00	0,00
1/851000-720200	KOSTENBEITRAG FÜR LEISTUNGEN BAUHOF	2225	3225	24	9.100,00	9.100,00	0,00	9.100,00	9.100,00	0,00
1/851000-728000	ERSTELLUNG WASSERRECHTLICHE EINREICHUNTERLAGEN BA01	2225	3225	24	6.294,51	12.700,00	-6.405,49	6.294,51	12.700,00	-6.405,49
1/851000-729000	SONSTIGE AUSGABEN	2225	3225	24	0,00	100,00	-100,00	0,00	100,00	-100,00
1/851000-752000	BEITRÄGE AN ABWASSERVERBÄNDE	2231	3231	26	237.425,32	237.400,00	25,32	237.425,32	237.400,00	25,32
1/851000-752100	LFD. TRANSFERZAHLUNG GDE. VERBAND KOSTEN DER ABGABENEINHEBUNG	2231	3231	26	12.377,33	12.300,00	77,33	12.371,81	12.300,00	71,81
SU 22 / 32	Summe Aufwendungen / Auszahlungen operative Gebarung				401.995,94	415.500,00	-13.504,06	318.504,41	332.000,00	-13.495,59
SA 0 / SA 1	(0) Nettoergebnis (21 - 22) / (1) Geldfluss operative Gebarung (31 - 32)				175.847,80	160.500,00	15.347,80	216.562,43	201.700,00	14.862,43
SU 23	Summe Haushaltsrücklagen				0,00	0,00	0,00	0,00	0,00	0,00
SA00	Nettoergebnis nach Zuw./Entn. Haushaltsrücklagen (Saldo 0 +/- SU23)				175.847,80	160.500,00	15.347,80			
Investive Gebarung										
2/851000+300100	KAPITALTRANSFERS VON BUND, BUNDESFONDS UND BUNDESKAMMERN BA03		3331	33	0,00	0,00	0,00	8.715,65	8.700,00	15,65

		MVAG		VCQU	Ergebnisrechnung			Finanzierungsrechnung		
		EH	FH		RA 2025	VA 2025	RA - VA	RA 2025	VA 2025	RA - VA
2/851000+300200	KAPITALTRANSFERS VON BUND, BUNDESFONDS UND BUNDESKAMMERN BA04		3331	33	0,00	0,00	0,00	2.122,06	2.100,00	22,06
2/851000+300300	KAPITALTRANSFERS VON BUND, BUNDESFONDS UND BUNDESKAMMERN BA06		3331	33	0,00	0,00	0,00	1.018,28	0,00	1.018,28
2/851000+307000	KAPITALTRANSFERS VON PRIVATEN HAUSHALTEN UND PRIVATEN ORGANISATIONEN OHNE ERWERBSZWECK UND ANDERE		3334	34	0,00	0,00	0,00	24.529,14	24.500,00	29,14
SU 33	Summe Einzahlungen investive Gebarung							36.385,13	35.300,00	1.085,13
SU 34	Summe Auszahlungen investive Gebarung							0,00	0,00	0,00
SA2	Saldo (2) Geldfluss aus der Investiven Gebarung (33 – 34)							36.385,13	35.300,00	1.085,13
SA3	Saldo (3) Nettofinanzierungssaldo (Saldo 1 + Saldo 2)							252.947,56	237.000,00	15.947,56
Finanzierungstätigkeit										
SU 35	Summe Einzahlungen aus der Finanzierungstätigkeit							0,00	0,00	0,00
1/851000-344000	TILGUNG VON DARLEHEN WWF (BUND)		3611	64	0,00	0,00	0,00	46.729,65	46.800,00	-70,35
1/851000-346000	TILGUNG VON BANKDARLEHEN		3614	65	0,00	0,00	0,00	43.319,32	43.300,00	19,32
1/851000-346100	TILGUNG VON BANKDARLEHEN ENDFÄLLIGER KREDIT		3614	65	0,00	0,00	0,00	120.420,00	120.400,00	20,00
SU 36	Summe Auszahlungen aus der Finanzierungstätigkeit							210.468,97	210.500,00	-31,03
SA4	Saldo (4) Geldfluss aus der Finanzierungstätigkeit (35 – 36)							-210.468,97	-210.500,00	31,03
SA5	Saldo (5) Geldfluss aus der voranschlagswirksamen Gebarung (Saldo 3 + Saldo 4)							42.478,59	26.500,00	15.978,59
851500	ANSCHAFFUNG EINES LEITUNGSKATASTER									
Operative Gebarung										
SU 21 / 31	Summe Erträge / Einzahlungen operative Gebarung				0,00	0,00	0,00	0,00	0,00	0,00
1/851500-680000	Planmäßige Abschreibung		2226		5.519,61	0,00	5.519,61	0,00	0,00	0,00
SU 22 / 32	Summe Aufwendungen / Auszahlungen operative Gebarung				5.519,61	0,00	5.519,61	0,00	0,00	0,00
SA 0 / SA 1	(0) Nettoergebnis (21 - 22) / (1) Geldfluss operative Gebarung (31 – 32)				-5.519,61	0,00	-5.519,61	0,00	0,00	0,00
SU 23	Summe Haushaltsrücklagen				0,00	0,00	0,00	0,00	0,00	0,00
SA00	Nettoergebnis nach Zuw./Entn. Haushaltsrücklagen (Saldo 0 +/- SU23)				-5.519,61	0,00	-5.519,61			
Investive Gebarung										
6/851500+301000	KAPITALTRANSFERS VON LÄNDEN, LANDESFONDS UND LANDESKAMMERN		3331	1 33	0,00	0,00	0,00	10.450,00	0,00	10.450,00
SU 33	Summe Einzahlungen investive Gebarung							10.450,00	0,00	10.450,00

		MVAG		VCQU	Ergebnisrechnung			Finanzierungsrechnung		
		EH	FH		RA 2025	VA 2025	RA - VA	RA 2025	VA 2025	RA - VA
5/851500-070000	AKTIVIERUNGSFÄHIGE RECHTE (IMMATERIELLE VERMÖGENSWERTE) KANALLEITUNGSKATASTER BA06		3411	1 42	0,00	0,00	0,00	49.238,38	41.900,00	7.338,38
SU 34	Summe Auszahlungen investive Gebarung							49.238,38	41.900,00	7.338,38
SA2	Saldo (2) Geldfluss aus der Investiven Gebarung (33 – 34)							-38.788,38	-41.900,00	3.111,62
SA3	Saldo (3) Nettofinanzierungssaldo (Saldo 1 + Saldo 2)							-38.788,38	-41.900,00	3.111,62
Finanzierungstätigkeit										
6/851500+346000	DARLEHENS-AUFNAHME		3514	1 55	0,00	0,00	0,00	49.238,38	41.900,00	7.338,38
SU 35	Summe Einzahlungen aus der Finanzierungstätigkeit							49.238,38	41.900,00	7.338,38
5/851500-346000	SONDERTILGUNG KANALLEITUNGSKATASTER		3614	1 65	0,00	0,00	0,00	10.450,00	0,00	10.450,00
SU 36	Summe Auszahlungen aus der Finanzierungstätigkeit							10.450,00	0,00	10.450,00
SA4	Saldo (4) Geldfluss aus der Finanzierungstätigkeit (35 – 36)							38.788,38	41.900,00	-3.111,62
SA5	Saldo (5) Geldfluss aus der voranschlagswirksamen Gebarung (Saldo 3 + Saldo 4)							0,00	0,00	0,00
851600	KANALERWEITERUNG SCHAUFEL									
Operative Gebarung										
SU 21 / 31	Summe Erträge / Einzahlungen operative Gebarung				0,00	0,00	0,00	0,00	0,00	0,00
1/851600-680000	Planmäßige Abschreibung		2226		5.717,16	5.700,00	17,16	0,00	0,00	0,00
SU 22 / 32	Summe Aufwendungen / Auszahlungen operative Gebarung				5.717,16	5.700,00	17,16	0,00	0,00	0,00
SA 0 / SA 1	(0) Nettoergebnis (21 - 22) / (1) Geldfluss operative Gebarung (31 – 32)				-5.717,16	-5.700,00	-17,16	0,00	0,00	0,00
SU 23	Summe Haushaltsrücklagen				0,00	0,00	0,00	0,00	0,00	0,00
SA00	Nettoergebnis nach Zuw./Entn. Haushaltsrücklagen (Saldo 0 +/- SU23)				-5.717,16	-5.700,00	-17,16			
Investive Gebarung										
SU 33	Summe Einzahlungen investive Gebarung							0,00	0,00	0,00
SU 34	Summe Auszahlungen investive Gebarung							0,00	0,00	0,00
SA2	Saldo (2) Geldfluss aus der Investiven Gebarung (33 – 34)							0,00	0,00	0,00
SA3	Saldo (3) Nettofinanzierungssaldo (Saldo 1 + Saldo 2)							0,00	0,00	0,00
Finanzierungstätigkeit										
SU 35	Summe Einzahlungen aus der Finanzierungstätigkeit							0,00	0,00	0,00
SU 36	Summe Auszahlungen aus der Finanzierungstätigkeit							0,00	0,00	0,00
SA4	Saldo (4) Geldfluss aus der Finanzierungstätigkeit (35 – 36)							0,00	0,00	0,00
SA5	Saldo (5) Geldfluss aus der voranschlagswirksamen Gebarung (Saldo 3 + Saldo 4)							0,00	0,00	0,00

		MVAG			Ergebnisrechnung			Finanzierungsrechnung		
		EH	FH	VCQU	RA 2025	VA 2025	RA - VA	RA 2025	VA 2025	RA - VA
88	Wirtschaftliche Unternehmungen (Fortsetzung)									
888	Bestattungsunternehmungen									
888000	BESTATTUNG									
Operative Gebarung										
2/888000+810000	ERLÖSE	2114	3114	13	82.803,37	93.000,00	-10.196,63	87.368,07	93.000,00	-5.631,93
SU 21 / 31	Summe Erträge / Einzahlungen operative Gebarung				82.803,37	93.000,00	-10.196,63	87.368,07	93.000,00	-5.631,93
1/888000-400000	GERINGWERTIGE WIRTSCHAFTSGÜTER	2221	3221	23	403,18	400,00	3,18	403,18	400,00	3,18
1/888000-452000	TREIBSTOFFE	2221	3221	23	628,86	1.000,00	-371,14	628,86	1.000,00	-371,14
1/888000-456000	BÜROMATERIAL	2221	3221	23	1.096,67	1.500,00	-403,33	1.096,67	1.500,00	-403,33
1/888000-457000	TRAUERDRUCKSORTEN	2221	3221	23	1.015,69	1.300,00	-284,31	1.015,69	1.300,00	-284,31
1/888000-459000	SONSTIGE VERBRAUCHSGÜTER, SÄRGE U. BESTATTUNGSMAT.	2221	3221	23	10.396,45	10.000,00	396,45	10.396,45	10.000,00	396,45
1/888000-521000	GELDBEZÜGE DER GANZJÄHRIG BESCHÄFTIGTEN ARBEITER	2211	3211	20	51.737,94	52.000,00	-262,06	51.737,94	52.000,00	-262,06
1/888000-523000	GELDBEZÜGE NICHT GANZJÄHRIGE ARBEITER (AUSHILFEN)	2211	3211	20	970,00	900,00	70,00	970,00	900,00	70,00
1/888000-580000	DGB ZUM AUSGLEICHSFONDS FÜR FAMILIENBEIHILFEN	2212	3212	20	2.129,08	2.000,00	129,08	2.129,08	2.000,00	129,08
1/888000-582000	DGB ZUR ALTERSSICHERUNG	2212	3212	20	10.449,34	10.500,00	-50,66	10.449,34	10.500,00	-50,66
1/888000-582100	MITARBEITERVORSORGE	2212	3212	20	880,42	900,00	-19,58	880,42	900,00	-19,58
1/888000-600000	ENERGIEBEZÜGE	2222	3222	24	225,00	300,00	-75,00	225,00	300,00	-75,00
1/888000-617000	INSTANDHALTUNG VON FAHRZEUGEN	2224	3224	24	597,71	800,00	-202,29	597,71	800,00	-202,29
1/888000-630000	PORTO	2222	3222	24	437,91	500,00	-62,09	437,91	500,00	-62,09
1/888000-631000	TELEFON	2222	3222	24	684,30	900,00	-215,70	684,30	900,00	-215,70
1/888000-670000	VERSICHERUNGEN	2222	3222	24	1.744,32	1.700,00	44,32	1.744,32	1.700,00	44,32
1/888000-680000	Planmäßige Abschreibung	2226			378,84	400,00	-21,16	0,00	0,00	0,00
1/888000-690000	Abschreibung von Forderungen (Schadensfälle)	2225			1.074,70	1.100,00	-25,30	0,00	0,00	0,00
1/888000-700000	MIETE FÜR TRAUERDRUCKSYSTEM	2223	3223	24	5.820,00	5.800,00	20,00	5.820,00	5.800,00	20,00
1/888000-710000	ÖFFENTLICHE ABGABEN	2225	3225	24	318,35	300,00	18,35	318,35	300,00	18,35
1/888000-724000	REISEGEBÜHREN	2225	3225	24	697,80	900,00	-202,20	697,80	900,00	-202,20
1/888000-728000	ENTGELTE FÜR SONSTIGE LEISTUNGEN - SCHULUNG DER BEDIENTETEN	2225	3225	24	375,00	400,00	-25,00	375,00	400,00	-25,00
1/888000-728100	ENTGELTE FÜR SONSTIGE LEISTUNGEN - LOHNVERRECHNUNG	2225	3225	24	144,24	200,00	-55,76	144,24	200,00	-55,76
1/888000-729000	SONSTIGE AUSGABEN	2225	3225	24	441,15	700,00	-258,85	441,15	700,00	-258,85
SU 22 / 32	Summe Aufwendungen / Auszahlungen operative Gebarung				92.646,95	94.500,00	-1.853,05	91.193,41	93.000,00	-1.806,59

		MVAG			Ergebnisrechnung			Finanzierungsrechnung		
		EH	FH	VCQU	RA 2025	VA 2025	RA - VA	RA 2025	VA 2025	RA - VA
SA 0 / SA 1	(0) Nettoergebnis (21 - 22) / (1) Geldfluss operative Gebarung (31 - 32)				-9.843,58	-1.500,00	-8.343,58	-3.825,34	0,00	-3.825,34
SU 23	Summe Haushaltsrücklagen				0,00	0,00	0,00	0,00	0,00	0,00
SA00	Nettoergebnis nach Zuw./Entn. Haushaltsrücklagen (Saldo 0 +/- SU23)				-9.843,58	-1.500,00	-8.343,58			
Investive Gebarung										
SU 33	Summe Einzahlungen investive Gebarung							0,00	0,00	0,00
SU 34	Summe Auszahlungen investive Gebarung							0,00	0,00	0,00
SA2	Saldo (2) Geldfluss aus der Investiven Gebarung (33 - 34)							0,00	0,00	0,00
SA3	Saldo (3) Nettofinanzierungssaldo (Saldo 1 + Saldo 2)							-3.825,34	0,00	-3.825,34
Finanzierungstätigkeit										
SU 35	Summe Einzahlungen aus der Finanzierungstätigkeit							0,00	0,00	0,00
SU 36	Summe Auszahlungen aus der Finanzierungstätigkeit							0,00	0,00	0,00
SA4	Saldo (4) Geldfluss aus der Finanzierungstätigkeit (35 - 36)							0,00	0,00	0,00
SA5	Saldo (5) Geldfluss aus der voranschlagswirksamen Gebarung (Saldo 3 + Saldo 4)							-3.825,34	0,00	-3.825,34
89 Wirtschaftliche Unternehmungen (Fortsetzung)										
894	Stadthallen, Kongresshäuser									
894000	Stadthallen, Kongresshäuser									
Operative Gebarung										
2/894000+810000	ERLÖSE SAALMIETE	2114	3114	13	3.974,99	3.800,00	174,99	3.974,99	3.800,00	174,99
2/894000+810100	ERLÖSE BÜFFET	2114	3114	13	1.125,90	1.200,00	-74,10	1.125,90	1.200,00	-74,10
2/894000+810300	ERLÖSE SAALREINIGUNG	2114	3114	13	940,85	900,00	40,85	940,85	900,00	40,85
SU 21 / 31	Summe Erträge / Einzahlungen operative Gebarung				6.041,74	5.900,00	141,74	6.041,74	5.900,00	141,74
1/894000-400000	GERINGWERTIGE WIRTSCHAFTSGÜTER	2221	3221	23	190,00	200,00	-10,00	190,00	200,00	-10,00
1/894000-451000	BRENNSTOFFE	2221	3221	23	4.823,51	6.000,00	-1.176,49	4.823,51	6.000,00	-1.176,49
1/894000-454000	REINIGUNGSMITTEL	2221	3221	23	603,38	800,00	-196,62	603,38	800,00	-196,62
1/894000-511000	GELDBEZÜGE DER VERTRAGSBEDIENSTETEN IN HANDWERKLICHER VERWENDUNG	2211	3211	20	8.668,41	9.000,00	-331,59	8.668,41	9.000,00	-331,59
1/894000-580000	DGB ZUM AUSGLEICHSFONDS FÜR FAMILIENBEIHILFEN	2212	3212	20	320,75	300,00	20,75	320,75	300,00	20,75
1/894000-582000	DGB ZUR ALTERSSICHERUNG	2212	3212	20	1.722,30	1.700,00	22,30	1.722,30	1.700,00	22,30
1/894000-582100	MITARBEITERVORSORGE	2212	3212	20	132,63	100,00	32,63	132,63	100,00	32,63
1/894000-592000	Dotierung von Rückstellungen für Jubiläumszuwendungen	2214			5.133,73	500,00	4.633,73	0,00	0,00	0,00
1/894000-600000	ENERGIEBEZÜGE	2222	3222	24	2.924,28	2.900,00	24,28	2.924,28	2.900,00	24,28
1/894000-614000	INSTANDHALTUNG VON GEBÄUDEN	2224	3224	24	1.066,50	1.100,00	-33,50	1.066,50	1.100,00	-33,50
1/894000-618000	INSTANDHALTUNG VON SONSTIGEN ANLAGEN	2224	3224	24	334,70	300,00	34,70	334,70	300,00	34,70

		MVAG			Ergebnisrechnung			Finanzierungsrechnung		
		EH	FH	VCQU	RA 2025	VA 2025	RA - VA	RA 2025	VA 2025	RA - VA
1/894000-630000	PORTO	2222	3222	24	0,00	100,00	-100,00	0,00	100,00	-100,00
1/894000-631000	TELEFON	2222	3222	24	407,19	500,00	-92,81	407,19	500,00	-92,81
1/894000-670000	VERSICHERUNGEN	2222	3222	24	3.617,02	3.600,00	17,02	3.617,02	3.600,00	17,02
1/894000-680000	Planmäßige Abschreibung	2226			31.003,64	31.000,00	3,64	0,00	0,00	0,00
1/894000-710000	ÖFFENTLICHE ABGABEN	2225	3225	24	140,40	100,00	40,40	140,40	100,00	40,40
1/894000-711000	GEMEINDEABGABEN	2225	3225	24	2.711,59	2.800,00	-88,41	2.711,59	2.800,00	-88,41
1/894000-728000	ENTGELTE FÜR SONSTIGE LEISTUNGEN, RAUCHFANGKEHRER;	2225	3225	24	310,01	300,00	10,01	310,01	300,00	10,01
1/894000-728100	ENTGELTE FÜR SONSTIGE LEISTUNGEN - LOHNVERRECHNUNG	2225	3225	24	124,53	100,00	24,53	124,53	100,00	24,53
1/894000-729000	SONSTIGE AUSGABEN	2225	3225	24	94,60	300,00	-205,40	94,60	300,00	-205,40
SU 22 / 32	Summe Aufwendungen / Auszahlungen operative Gebarung				64.329,17	61.700,00	2.629,17	28.191,80	30.200,00	-2.008,20
SA 0 / SA 1	(0) Nettoergebnis (21 - 22) / (1) Geldfluss operative Gebarung (31 - 32)				-58.287,43	-55.800,00	-2.487,43	-22.150,06	-24.300,00	2.149,94
SU 23	Summe Haushaltsrücklagen				0,00	0,00	0,00	0,00	0,00	0,00
SA00	Nettoergebnis nach Zuw./Entn. Haushaltsrücklagen (Saldo 0 +/- SU23)				-58.287,43	-55.800,00	-2.487,43			
Investive Gebarung										
SU 33	Summe Einzahlungen investive Gebarung							0,00	0,00	0,00
SU 34	Summe Auszahlungen investive Gebarung							0,00	0,00	0,00
SA2	Saldo (2) Geldfluss aus der Investiven Gebarung (33 - 34)							0,00	0,00	0,00
SA3	Saldo (3) Nettofinanzierungssaldo (Saldo 1 + Saldo 2)							-22.150,06	-24.300,00	2.149,94
Finanzierungstätigkeit										
SU 35	Summe Einzahlungen aus der Finanzierungstätigkeit							0,00	0,00	0,00
SU 36	Summe Auszahlungen aus der Finanzierungstätigkeit							0,00	0,00	0,00
SA4	Saldo (4) Geldfluss aus der Finanzierungstätigkeit (35 - 36)							0,00	0,00	0,00
SA5	Saldo (5) Geldfluss aus der voranschlagswirksamen Gebarung (Saldo 3 + Saldo 4)							-22.150,06	-24.300,00	2.149,94

		MVAG	MVAG	VCQU	Ergebnisrechnung			Finanzierungsrechnung		
		EH	FH		RA 2025	VA 2025	RA - VA	RA 2025	VA 2025	RA - VA
9 Finanzwirtschaft										
90	Gesonderte Verwaltung									
900	Gesonderte Verwaltung									
900000	FINANZWIRTSCHAFT									
Operative Gebarung										
2/900000+867000	TRANSFERS VON PRIVATEN ORGANISATIONEN OHNE ERWERBSZWECK - NICHT BEHOBENER JAGDPACHTSCHILLING	2124	3124	16	1.215,34	1.200,00	15,34	1.215,34	1.200,00	15,34
SU 21 / 31	Summe Erträge / Einzahlungen operative Gebarung				1.215,34	1.200,00	15,34	1.215,34	1.200,00	15,34
SU 22 / 32	Summe Aufwendungen / Auszahlungen operative Gebarung				0,00	0,00	0,00	0,00	0,00	0,00
SA 0 / SA 1	(0) Nettoergebnis (21 - 22) / (1) Geldfluss operative Gebarung (31 - 32)				1.215,34	1.200,00	15,34	1.215,34	1.200,00	15,34
SU 23	Summe Haushaltsrücklagen				0,00	0,00	0,00	0,00	0,00	0,00
SA00	Nettoergebnis nach Zuw./Entn. Haushaltsrücklagen (Saldo 0 +/- SU23)				1.215,34	1.200,00	15,34			
Investive Gebarung										
SU 33	Summe Einzahlungen investive Gebarung							0,00	0,00	0,00
SU 34	Summe Auszahlungen investive Gebarung							0,00	0,00	0,00
SA2	Saldo (2) Geldfluss aus der Investiven Gebarung (33 - 34)							0,00	0,00	0,00
SA3	Saldo (3) Nettofinanzierungssaldo (Saldo 1 + Saldo 2)							1.215,34	1.200,00	15,34
Finanzierungstätigkeit										
SU 35	Summe Einzahlungen aus der Finanzierungstätigkeit							0,00	0,00	0,00
SU 36	Summe Auszahlungen aus der Finanzierungstätigkeit							0,00	0,00	0,00
SA4	Saldo (4) Geldfluss aus der Finanzierungstätigkeit (35 - 36)							0,00	0,00	0,00
SA5	Saldo (5) Geldfluss aus der voranschlagswirksamen Gebarung (Saldo 3 + Saldo 4)							1.215,34	1.200,00	15,34
91	Kapitalvermögen und Stiftungen ohne eigene Rechtspersönlichkeit									
910	Geldverkehr									
910000	Geldverkehr									
Operative Gebarung										
2/910000+823000	ZINSEN DER GIRO- UND SPARGIROKONTEN	2131	3131	14	385,57	500,00	-114,43	385,57	500,00	-114,43
SU 21 / 31	Summe Erträge / Einzahlungen operative Gebarung				385,57	500,00	-114,43	385,57	500,00	-114,43
1/910000-650000	ZINSEN FÜR FINANZSCHULDEN (KASSENKREDIT)	2241	3241		865,68	900,00	-34,32	865,68	900,00	-34,32
1/910000-659000	GELDVERKEHRSSPESEN	2244	3244	24	1.580,32	1.600,00	-19,68	1.580,33	1.600,00	-19,67
SU 22 / 32	Summe Aufwendungen / Auszahlungen operative Gebarung				2.446,00	2.500,00	-54,00	2.446,01	2.500,00	-53,99
SA 0 / SA 1	(0) Nettoergebnis (21 - 22) / (1) Geldfluss operative Gebarung (31 - 32)				-2.060,43	-2.000,00	-60,43	-2.060,44	-2.000,00	-60,44

		MVAG MVAG VCQU			Ergebnisrechnung			Finanzierungsrechnung		
		EH	FH		RA 2025	VA 2025	RA - VA	RA 2025	VA 2025	RA - VA
SU 23	Summe Haushaltsrücklagen				0,00	0,00	0,00	0,00	0,00	0,00
SA00	Nettoergebnis nach Zuw./Entn. Haushaltsrücklagen (Saldo 0 +/- SU23)				-2.060,43	-2.000,00	-60,43			
Investive Gebarung										
SU 33	Summe Einzahlungen investive Gebarung							0,00	0,00	0,00
SU 34	Summe Auszahlungen investive Gebarung							0,00	0,00	0,00
SA2	Saldo (2) Geldfluss aus der Investiven Gebarung (33 – 34)							0,00	0,00	0,00
SA3	Saldo (3) Nettofinanzierungssaldo (Saldo 1 + Saldo 2)							-2.060,44	-2.000,00	-60,44
Finanzierungstätigkeit										
SU 35	Summe Einzahlungen aus der Finanzierungstätigkeit							0,00	0,00	0,00
SU 36	Summe Auszahlungen aus der Finanzierungstätigkeit							0,00	0,00	0,00
SA4	Saldo (4) Geldfluss aus der Finanzierungstätigkeit (35 – 36)							0,00	0,00	0,00
SA5	Saldo (5) Geldfluss aus der voranschlagswirksamen Gebarung (Saldo 3 + Saldo 4)							-2.060,44	-2.000,00	-60,44
92 Öffentliche Abgaben										
920	Ausschließliche Gemeindeabgaben									
920000	Ausschließliche Gemeindeabgaben									
Operative Gebarung										
2/920000+830000	GRUNDSTEUER A	2111	3111	10	2.598,88	2.700,00	-101,12	2.742,42	2.700,00	42,42
2/920000+831000	GRUNDSTEUER B	2111	3111	10	136.935,14	124.000,00	12.935,14	133.507,98	124.000,00	9.507,98
2/920000+833000	KOMMUNALSTEUER	2111	3111	10	268.380,28	235.000,00	33.380,28	262.980,72	235.000,00	27.980,72
2/920000+838000	HUNDEABGABE	2111	3111	10	4.409,64	4.400,00	9,64	4.569,64	4.400,00	169,64
2/920000+841000	GEBRAUCHSABGABE	2111	3111	10	27.368,10	27.300,00	68,10	27.331,10	27.300,00	31,10
2/920000+849000	NEBENANSPRÜCHE (MAHNGB. SÄUMNISZ. VERSPÄTUNGSZUSCHL.)	2111	3111	10	1.235,85	3.100,00	-1.864,15	3.273,48	3.100,00	173,48
2/920000+850000	AUFSCHLIEßUNGSABGABE (GEM. §14 NÖ. BAUORDNUNG)	2111	3111	10	30.495,29	25.400,00	5.095,29	33.802,48	25.400,00	8.402,48
2/920000+856000	VERWALTUNGSABGABEN	2111	3111	10	2.965,99	2.500,00	465,99	3.307,99	2.500,00	807,99
SU 21 / 31	Summe Erträge / Einzahlungen operative Gebarung				474.389,17	424.400,00	49.989,17	471.515,81	424.400,00	47.115,81
1/920000-690000	Abschreibung von Forderungen (Schadensfälle)		2225		74,50	0,00	74,50	0,00	0,00	0,00
1/920000-752000	KOSTEN DER ABGABENEINHEBUNG	2231	3231	26	3.075,64	6.300,00	-3.224,36	2.931,91	6.300,00	-3.368,09
SU 22 / 32	Summe Aufwendungen / Auszahlungen operative Gebarung				3.150,14	6.300,00	-3.149,86	2.931,91	6.300,00	-3.368,09
SA 0 / SA 1	(0) Nettoergebnis (21 - 22) / (1) Geldfluss operative Gebarung (31 – 32)				471.239,03	418.100,00	53.139,03	468.583,90	418.100,00	50.483,90
SU 23	Summe Haushaltsrücklagen				0,00	0,00	0,00	0,00	0,00	0,00
SA00	Nettoergebnis nach Zuw./Entn. Haushaltsrücklagen (Saldo 0 +/- SU23)				471.239,03	418.100,00	53.139,03			
Investive Gebarung										
SU 33	Summe Einzahlungen investive Gebarung							0,00	0,00	0,00

		MVAG			Ergebnisrechnung			Finanzierungsrechnung		
		EH	FH	VCQU	RA 2025	VA 2025	RA - VA	RA 2025	VA 2025	RA - VA
SU 34	Summe Auszahlungen investive Gebarung							0,00	0,00	0,00
SA2	Saldo (2) Geldfluss aus der Investiven Gebarung (33 – 34)							0,00	0,00	0,00
SA3	Saldo (3) Nettofinanzierungssaldo (Saldo 1 + Saldo 2)							468.583,90	418.100,00	50.483,90
Finanzierungstätigkeit										
SU 35	Summe Einzahlungen aus der Finanzierungstätigkeit							0,00	0,00	0,00
SU 36	Summe Auszahlungen aus der Finanzierungstätigkeit							0,00	0,00	0,00
SA4	Saldo (4) Geldfluss aus der Finanzierungstätigkeit (35 – 36)							0,00	0,00	0,00
SA5	Saldo (5) Geldfluss aus der voranschlagswirksamen Gebarung (Saldo 3 + Saldo 4)							468.583,90	418.100,00	50.483,90
921	Zwischen Ländern und Gemeinden geteilte Abgaben									
921000	Zwischen Ländern und Gemeinden geteilte Abgaben									
Operative Gebarung										
2/921000+834000	FREMDEVERKEHRSABGABEN	2111	3111	10	20.832,37	20.800,00	32,37	20.832,37	20.800,00	32,37
2/921000+861000	TRANSFERS VON LÄNDERN, LANDESFONDS UND LANDESKAMMERN	2121	3121	15	8.573,07	0,00	8.573,07	8.573,07	0,00	8.573,07
SU 21 / 31	Summe Erträge / Einzahlungen operative Gebarung				29.405,44	20.800,00	8.605,44	29.405,44	20.800,00	8.605,44
SU 22 / 32	Summe Aufwendungen / Auszahlungen operative Gebarung				0,00	0,00	0,00	0,00	0,00	0,00
SA 0 / SA 1	(0) Nettoergebnis (21 - 22) / (1) Geldfluss operative Gebarung (31 – 32)				29.405,44	20.800,00	8.605,44	29.405,44	20.800,00	8.605,44
SU 23	Summe Haushaltsrücklagen				0,00	0,00	0,00	0,00	0,00	0,00
SA00	Nettoergebnis nach Zuw./Entn. Haushaltsrücklagen (Saldo 0 +/- SU23)				29.405,44	20.800,00	8.605,44			
Investive Gebarung										
SU 33	Summe Einzahlungen investive Gebarung							0,00	0,00	0,00
SU 34	Summe Auszahlungen investive Gebarung							0,00	0,00	0,00
SA2	Saldo (2) Geldfluss aus der Investiven Gebarung (33 – 34)							0,00	0,00	0,00
SA3	Saldo (3) Nettofinanzierungssaldo (Saldo 1 + Saldo 2)							29.405,44	20.800,00	8.605,44
Finanzierungstätigkeit										
SU 35	Summe Einzahlungen aus der Finanzierungstätigkeit							0,00	0,00	0,00
SU 36	Summe Auszahlungen aus der Finanzierungstätigkeit							0,00	0,00	0,00
SA4	Saldo (4) Geldfluss aus der Finanzierungstätigkeit (35 – 36)							0,00	0,00	0,00
SA5	Saldo (5) Geldfluss aus der voranschlagswirksamen Gebarung (Saldo 3 + Saldo 4)							29.405,44	20.800,00	8.605,44
925	Ertragsanteile an gemeinschaftlichen Bundesabgaben									
925000	ERTRAGSANTEILE AN GEMEINSCH. BUNDESABG.									
Operative Gebarung										
2/925000+859400	ERTRAGSANTEILE ABGEST. BEV.SCHL. (inkl. EKST)	2112	3112	11	1.739.456,34	1.722.000,00	17.456,34	1.739.456,34	1.722.000,00	17.456,34
SU 21 / 31	Summe Erträge / Einzahlungen operative Gebarung				1.739.456,34	1.722.000,00	17.456,34	1.739.456,34	1.722.000,00	17.456,34

	MVAG	MVAG	VCQU	Ergebnisrechnung			Finanzierungsrechnung				
				EH	FH	RA 2025	VA 2025	RA - VA	RA 2025	VA 2025	RA - VA
SU 22 / 32						0,00	0,00	0,00	0,00	0,00	0,00
SA 0 / SA 1						1.739.456,34	1.722.000,00	17.456,34	1.739.456,34	1.722.000,00	17.456,34
SU 23						0,00	0,00	0,00	0,00	0,00	0,00
SA00						1.739.456,34	1.722.000,00	17.456,34			
Investive Gebarung											
SU 33									0,00	0,00	0,00
SU 34									0,00	0,00	0,00
SA2									0,00	0,00	0,00
SA3									1.739.456,34	1.722.000,00	17.456,34
Finanzierungstätigkeit											
SU 35									0,00	0,00	0,00
SU 36									0,00	0,00	0,00
SA4									0,00	0,00	0,00
SA5									1.739.456,34	1.722.000,00	17.456,34
94 Finanzzuweisungen und Zuschüsse											
940 Bedarfszuweisungen											
940000 Bedarfszuweisungen											
Operative Gebarung											
2/940000+861000	FINANZKRAFTAUSGLEICH	2121	3121	15		118.976,87	114.100,00	4.876,87	118.976,87	114.100,00	4.876,87
2/940000+871100	KAPITALTRANSFER AUS GEMEINDE- BEDARFSZUWEISUNGSMITTEL - HILFE ZUM HAUSHALTS AUSGLEICH	2121	3121	33		415.000,00	417.600,00	-2.600,00	415.000,00	417.600,00	-2.600,00
SU 21 / 31	Summe Erträge / Einzahlungen operative Gebarung					533.976,87	531.700,00	2.276,87	533.976,87	531.700,00	2.276,87
SU 22 / 32	Summe Aufwendungen / Auszahlungen operative Gebarung					0,00	0,00	0,00	0,00	0,00	0,00
SA 0 / SA 1	(0) Nettoergebnis (21 - 22) / (1) Geldfluss operative Gebarung (31 - 32)					533.976,87	531.700,00	2.276,87	533.976,87	531.700,00	2.276,87
SU 23	Summe Haushaltsrücklagen					0,00	0,00	0,00	0,00	0,00	0,00
SA00	Nettoergebnis nach Zuw./Entn. Haushaltsrücklagen (Saldo 0 +/- SU23)					533.976,87	531.700,00	2.276,87			
Investive Gebarung											
SU 33	Summe Einzahlungen investive Gebarung								0,00	0,00	0,00
SU 34	Summe Auszahlungen investive Gebarung								0,00	0,00	0,00
SA2	Saldo (2) Geldfluss aus der Investiven Gebarung (33 - 34)								0,00	0,00	0,00
SA3	Saldo (3) Nettofinanzierungssaldo (Saldo 1 + Saldo 2)								533.976,87	531.700,00	2.276,87
Finanzierungstätigkeit											
SU 35	Summe Einzahlungen aus der Finanzierungstätigkeit								0,00	0,00	0,00
SU 36	Summe Auszahlungen aus der Finanzierungstätigkeit								0,00	0,00	0,00
SA4	Saldo (4) Geldfluss aus der Finanzierungstätigkeit (35 - 36)								0,00	0,00	0,00

		MVAG MVAG VCQU			Ergebnisrechnung			Finanzierungsrechnung		
		EH	FH		RA 2025	VA 2025	RA - VA	RA 2025	VA 2025	RA - VA
SA5	Saldo (5) Geldfluss aus der voranschlagswirksamen Gebarung (Saldo 3 + Saldo 4)							533.976,87	531.700,00	2.276,87
941	Sonstige Finanzzuweisungen nach dem FAG									
941000	Sonstige Finanzzuweisungen nach dem FAG									
Operative Gebarung										
2/941000+860000	TRANSFERS VON BUND UND BUNDESFONDS	2121	3121	15	137.826,00	137.800,00	26,00	137.826,00	137.800,00	26,00
2/941000+860100	TRANSFERS VON BUND, BUNDESFONDS UND BUNDESKAMMERN	2121	3121		45.945,00	45.900,00	45,00	45.945,00	45.900,00	45,00
SU 21 / 31	Summe Erträge / Einzahlungen operative Gebarung				183.771,00	183.700,00	71,00	183.771,00	183.700,00	71,00
SU 22 / 32	Summe Aufwendungen / Auszahlungen operative Gebarung				0,00	0,00	0,00	0,00	0,00	0,00
SA 0 / SA 1	(0) Nettoergebnis (21 - 22) / (1) Geldfluss operative Gebarung (31 - 32)				183.771,00	183.700,00	71,00	183.771,00	183.700,00	71,00
SU 23	Summe Haushaltsrücklagen				0,00	0,00	0,00	0,00	0,00	0,00
SA00	Nettoergebnis nach Zuw./Entn. Haushaltsrücklagen (Saldo 0 +/- SU23)				183.771,00	183.700,00	71,00			
Investive Gebarung										
SU 33	Summe Einzahlungen investive Gebarung							0,00	0,00	0,00
SU 34	Summe Auszahlungen investive Gebarung							0,00	0,00	0,00
SA2	Saldo (2) Geldfluss aus der Investiven Gebarung (33 - 34)							0,00	0,00	0,00
SA3	Saldo (3) Nettofinanzierungssaldo (Saldo 1 + Saldo 2)							183.771,00	183.700,00	71,00
Finanzierungstätigkeit										
SU 35	Summe Einzahlungen aus der Finanzierungstätigkeit							0,00	0,00	0,00
SU 36	Summe Auszahlungen aus der Finanzierungstätigkeit							0,00	0,00	0,00
SA4	Saldo (4) Geldfluss aus der Finanzierungstätigkeit (35 - 36)							0,00	0,00	0,00
SA5	Saldo (5) Geldfluss aus der voranschlagswirksamen Gebarung (Saldo 3 + Saldo 4)							183.771,00	183.700,00	71,00
945	Sonstige Zuschüsse des Bundes									
945000	Sonstige Zuschüsse des Bundes									
Operative Gebarung										
2/945000+860000	TRANSFERS VON BUND, BUNDESFONDS UND BUNDESKAMMERN	2121	3121	15	0,00	8.400,00	-8.400,00	0,00	8.400,00	-8.400,00
SU 21 / 31	Summe Erträge / Einzahlungen operative Gebarung				0,00	8.400,00	-8.400,00	0,00	8.400,00	-8.400,00
SU 22 / 32	Summe Aufwendungen / Auszahlungen operative Gebarung				0,00	0,00	0,00	0,00	0,00	0,00
SA 0 / SA 1	(0) Nettoergebnis (21 - 22) / (1) Geldfluss operative Gebarung (31 - 32)				0,00	8.400,00	-8.400,00	0,00	8.400,00	-8.400,00
SU 23	Summe Haushaltsrücklagen				0,00	0,00	0,00	0,00	0,00	0,00
SA00	Nettoergebnis nach Zuw./Entn. Haushaltsrücklagen (Saldo 0 +/- SU23)				0,00	8.400,00	-8.400,00			
Investive Gebarung										
SU 33	Summe Einzahlungen investive Gebarung							0,00	0,00	0,00

	MVAG	MVAG	VCQU	Ergebnisrechnung			Finanzierungsrechnung			
				EH	FH	RA 2025	VA 2025	RA - VA	RA 2025	VA 2025
SU 34								0,00	0,00	0,00
SA2								0,00	0,00	0,00
SA3								0,00	8.400,00	-8.400,00
Finanzierungstätigkeit										
SU 35								0,00	0,00	0,00
SU 36								0,00	0,00	0,00
SA4								0,00	0,00	0,00
SA5								0,00	8.400,00	-8.400,00
99 Jahresergebnis, Übergabe und Übernahme des Jahresergebnisses, Abwicklung der Vorjahre										
990 Überschüsse und Abgänge (soweit nicht zugeordnet)										
990000 Überschüsse und Abgänge (soweit nicht zugeordnet)										
Operative Gebarung										
SU 21 / 31						0,00	0,00	0,00	0,00	0,00
SU 22 / 32						0,00	0,00	0,00	0,00	0,00
SA 0 / SA 1						0,00	0,00	0,00	0,00	0,00
1/990000-795077				ZUWEISUNGEN AN ALLGEMEINE	2401	11.630,48	0,00	11.630,48	0,00	0,00
				HAUSHALTSRÜCKLAGEN						
SU 23						-11.630,48	0,00	-11.630,48	0,00	0,00
SA00						-11.630,48	0,00	-11.630,48		
Investive Gebarung										
SU 33								0,00	0,00	0,00
SU 34								0,00	0,00	0,00
SA2								0,00	0,00	0,00
SA3								0,00	0,00	0,00
Finanzierungstätigkeit										
SU 35								0,00	0,00	0,00
SU 36								0,00	0,00	0,00
SA4								0,00	0,00	0,00
SA5								0,00	0,00	0,00

Nachweis der Investitionstätigkeit

Vorhaben	Vorhabensbezeichnung		RA 2025	VA 2025	RA - VA	RA Vorjahre	RA Gesamt
Konto	Bezeichnung						
1000001	STRASSEN - UND WEGEBAU STRASSENBELEUCHTUNG (1998 bis 2099)						
	Auszahlungen - Investitionen - Mittelverwendung		10.713,68	451.200,00	-440.486,32	408.652,90	419.366,58
	Anschaffungs- oder Herstellungskosten		10.713,68	451.200,00	-440.486,32	408.652,90	419.366,58
	5/612000-002000 STRASSENBAUTEN		0,00	451.200,00	-451.200,00	405.178,08	405.178,08
	5/612000-002742 STRASSENBAUTEN		10.713,68	0,00	10.713,68	0,00	10.713,68
	5/816001-005000 ANLAGEN ZU STRASSENBAUTEN - STRASSENBELEUCHTUNG		0,00	0,00	0,00	3.474,82	3.474,82
	Einzahlungen - Finanzierung - Mittelaufbringung		90.802,06	240.800,00	-149.997,94	619.057,74	709.859,80
	Mittel aus Geldfluss aus der operativen Gebarung		-5.581,75	-5.600,00	18,25	278.665,22	273.083,47
	5/612000-729910 SONSTIGE AUFWENDUNGEN - ZUFÜHRUNG SANIERUNG BAUHOF/MUSIKHEIM		0,00	0,00	0,00	-119.627,30	-119.627,30
	5/612000-729911 SONSTIGE AUFWENDUNGEN - ZUFÜHRUNG ZUM VORHABEN GÜTERWEGE		0,00	0,00	0,00	-13.252,54	-13.252,54
	5/612000-729912 SONSTIGE AUFWENDUNGEN - ZUFÜHRUNG ZUM VORHABEN BAUHOF KOMMUNALFAHRZEUG		0,00	0,00	0,00	-104.065,51	-104.065,51
	5/612000-729913 SONSTIGE AUFWENDUNGEN - ZUFÜHRUNG ZUM VORHABEN FF NOTSTROMAGGREGAT		0,00	0,00	0,00	-36.004,31	-36.004,31
	5/612000-729914 SONSTIGE AUFWENDUNGEN - ZUFÜHRUNG ZUM VORHABEN KINDERGARTENNEUBAU		0,00	0,00	0,00	-132.410,27	-132.410,27
	5/612000-799100 ZUWEISUNGEN ZUM VORHABEN GÜTERWEGE		0,00	0,00	0,00	-5.012,68	-5.012,68
	5/612000-799200 ZUWEISUNGEN ZUM VORHABEN BAUHOF		-21.758,35	-21.800,00	41,65	-48.279,81	-70.038,16
	5/612000-799300 ZUWEISUNGEN ZUM VORHABEN FRIEDHOF		0,00	0,00	0,00	-22.252,96	-22.252,96
	5/612000-799400 ZUWEISUNGEN ZUM VORHABEN BIKEPARK		0,00	0,00	0,00	-32.353,20	-32.353,20
	5/612000-799500 ZUWEISUNGEN ZUM VORHABEN FF-HILFELEISTUNGSFAHRZEUG		0,00	0,00	0,00	-2.416,46	-2.416,46
	6/612000+829910 SONSTIGE ERTRÄGE - ZUFÜHRUNG AUS DER OPERATIVEN GEBARUNG		0,00	0,00	0,00	574.414,60	574.414,60
	6/612000+829960 SONSTIGE ERTRÄGE - IST-ÜBERSCHUSS 2019		0,00	0,00	0,00	219.925,66	219.925,66
	6/612000+899100 ENTNAHMEN VOM VORHABEN BIKEPARK		16.176,60	16.200,00	-23,40	0,00	16.176,60
	Bedarfszuweisungen/KTZ		0,00	150.000,00	-150.000,00	250.000,00	250.000,00
	6/612000+871000 KAPITALTRANSFERS AUS GEMEINDE- BEDARFSZUWEISUNGSMITTEL		0,00	150.000,00	-150.000,00	250.000,00	250.000,00
	Haushaltsrücklagen/Zahlungsmittelreserven		0,00	0,00	0,00	0,00	0,00
	Sonstige Kapitaltransfers und Subventionen		96.383,81	96.400,00	-16,19	90.392,52	186.776,33
	6/612000+300000 KAPITALTRANSFERS VON BUND, KIG 2023 und 2025		0,00	96.400,00	-96.400,00	90.392,52	90.392,52
	6/612000+300742 KAPITALTRANSFERS VON BUND, KIG 2023 und 2025		96.383,81	0,00	96.383,81	0,00	96.383,81
	Darlehen/Innere Darlehen		0,00	0,00	0,00	0,00	0,00
	Finanzierungsleasing		0,00	0,00	0,00	0,00	0,00

Vorhaben	Vorhabensbezeichnung	RA 2025	VA 2025	RA - VA	RA Vorjahre	RA Gesamt
Konto	Bezeichnung					
	Veräußerung langfristiges Vermögen und Sonstiges	0,00	0,00	0,00	0,00	0,00
Finanzierungsergebnis 1000001		80.088,38	-210.400,00	290.488,38	210.404,84	290.493,22
	offene Verbindlichkeiten	0,00				
	offene Forderungen	0,00				

Vorhaben	Vorhabensbezeichnung		RA 2025	VA 2025	RA - VA	RA Vorjahre	RA Gesamt
Konto	Bezeichnung						
1000003	GÜTERWEGE, FORSTWEGE ERHALTUNG (2000 bis 2050)						
	Auszahlungen - Investitionen - Mittelverwendung		0,00	0,00	0,00	60.376,30	60.376,30
	Anschaffungs- oder Herstellungskosten		0,00	0,00	0,00	60.376,30	60.376,30
	5/710000-002000 STRASSENBAUTEN, INSTANDSETZUNG		0,00	0,00	0,00	60.376,30	60.376,30
	Einzahlungen - Finanzierung - Mittelaufbringung		0,00	0,00	0,00	60.376,30	60.376,30
	Mittel aus Geldfluss aus der operativen Gebarung		0,00	0,00	0,00	22.180,13	22.180,13
	6/710000+829910 SONSTIGE ERTRÄGE - ZUFÜHRUNG AUS DER OPERATIVEN GEBARUNG		0,00	0,00	0,00	3.914,91	3.914,91
	6/710000+829911 SONSTIGE ERTRÄGE - ZUFÜHRUNG VOM VORHABEN STRASSENBAU		0,00	0,00	0,00	13.252,54	13.252,54
	6/710000+899000 ENTNAHMEN VOM VORHABEN STRASSENBAU		0,00	0,00	0,00	5.012,68	5.012,68
	Bedarfszuweisungen/KTZ		0,00	0,00	0,00	28.400,00	28.400,00
	6/710000+301000 KAPITALTRANSFERS VON LAND, ABT. GÜTERWEGE		0,00	0,00	0,00	14.200,00	14.200,00
	6/710000+871000 KAPITALTRANSFERS VON LAND, BEDARFSZUWEISUNG IVW3		0,00	0,00	0,00	14.200,00	14.200,00
	Haushaltsrücklagen/Zahlungsmittelreserven		0,00	0,00	0,00	5.881,26	5.881,26
	6/710000+894001 ENTNAHMEN AUS ZWECKGEBUNDENEN HAUSHALTSRÜCKLAGEN PUMPWERKE HW-SCHUTZ		0,00	0,00	0,00	5.881,26	5.881,26
	Sonstige Kapitaltransfers und Subventionen		0,00	0,00	0,00	3.914,91	3.914,91
	6/710000+302000 KAPITALTRANSFERS VON GEMEINDEN, GEMEINDEVERBÄNDEN UND GEMEINDEFONDS, GDE. MARIA TA FERL		0,00	0,00	0,00	3.914,91	3.914,91
	Darlehen/Innere Darlehen		0,00	0,00	0,00	0,00	0,00
	Finanzierungsleasing		0,00	0,00	0,00	0,00	0,00
	Veräußerung langfristiges Vermögen und Sonstiges		0,00	0,00	0,00	0,00	0,00
Finanzierungsergebnis 1000003			0,00	0,00	0,00	0,00	0,00
	offene Verbindlichkeiten		0,00				
	offene Forderungen		0,00				

Vorhaben	Vorhabensbezeichnung		RA 2025	VA 2025	RA - VA	RA Vorjahre	RA Gesamt
Konto	Bezeichnung						
1000004	ABWASSERBESEITIGUNG (2000 bis 2050)						
	Auszahlungen - Investitionen - Mittelverwendung		59.688,38	41.900,00	17.788,38	265.854,82	325.543,20
	Anschaffungs- oder Herstellungskosten		59.688,38	41.900,00	17.788,38	265.854,82	325.543,20
5/851300-346000	SONDERTILGUNG REGENWASSERKANAL SCHAUFEL		0,00	0,00	0,00	1.114,20	1.114,20
5/851400-346000	SONDERTILGUNG REGENWASSERKANAL SCHAUFEL		0,00	0,00	0,00	7.331,02	7.331,02
5/851500-070000	AKTIVIERUNGSFÄHIGE RECHTE (IMMATERIELLE VERMÖGENSWERTE) KANALLEITUNGSKATASTER BA06		49.238,38	41.900,00	7.338,38	125.056,82	174.295,20
5/851500-346000	SONDERTILGUNG KANALLEITUNGSKATASTER		10.450,00	0,00	10.450,00	0,00	10.450,00
5/851600-004000	KANALERWEITERUNG SCHAUFEL, MARBACH, KRb., BA09		0,00	0,00	0,00	103.533,07	103.533,07
5/851600-346000	SONDERTILGUNG AUFSCHLIEßUNG SCHAUFEL BA09		0,00	0,00	0,00	28.819,71	28.819,71
	Einzahlungen - Finanzierung - Mittelaufbringung		59.688,38	41.900,00	17.788,38	265.854,82	325.543,20
	Mittel aus Geldfluss aus der operativen Gebarung		0,00	0,00	0,00	0,00	0,00
	Bedarfszuweisungen/KTZ		10.450,00	0,00	10.450,00	908,00	11.358,00
6/851300+301000	KAPITALTRANSFERS VON LÄNDERN, LANDESFONDS UND LANDESKAMMERN		0,00	0,00	0,00	32,00	32,00
6/851400+301000	KAPITALTRANSFERS VON LÄNDERN, LANDESFONDS UND LANDESKAMMERN		0,00	0,00	0,00	694,00	694,00
6/851500+301000	KAPITALTRANSFERS VON LÄNDERN, LANDESFONDS UND LANDESKAMMERN		10.450,00	0,00	10.450,00	0,00	10.450,00
6/851600+301000	KAPITALTRANSFERS VON LÄNDERN, LANDESFONDS UND LANDESKAMMERN		0,00	0,00	0,00	182,00	182,00
	Haushaltsrücklagen/Zahlungsmittelreserven		0,00	0,00	0,00	0,00	0,00
	Sonstige Kapitaltransfers und Subventionen		0,00	0,00	0,00	36.356,93	36.356,93
6/851300+300000	KAPITALTRANSFERS VON BUND, BUNDESFONDS UND BUNDESKAMMERN		0,00	0,00	0,00	1.082,20	1.082,20
6/851400+300000	KAPITALTRANSFERS VON BUND, BUNDESFONDS UND BUNDESKAMMERN		0,00	0,00	0,00	6.637,02	6.637,02
6/851600+300000	KAPITALTRANSFERS VON BUND, BUNDESFONDS UND BUNDESKAMMERN		0,00	0,00	0,00	28.637,71	28.637,71
	Darlehen/Innere Darlehen		49.238,38	41.900,00	7.338,38	228.589,89	277.828,27
6010/3	Anschaffung eines Kanalleitungskataster		0,00	0,00	0,00	58.114,87	58.114,87
6010/6	Kanalerweiterung Schaufel, Marbach, Krb., BA09		0,00	0,00	0,00	10.638,77	10.638,77
6010/8	Kanalerweiterung Schaufel, Marbach, Krb., BA09		0,00	0,00	0,00	92.894,30	92.894,30
6010/9	Anschaffung eines Kanalleitungskataster		13.058,05	13.100,00	-41,95	66.941,95	80.000,00
6010/11	Anschaffung eines Kanalleitungskataster		36.180,33	28.800,00	7.380,33	0,00	36.180,33
	Finanzierungsleasing		0,00	0,00	0,00	0,00	0,00

Vorhaben	Vorhabensbezeichnung	RA 2025	VA 2025	RA - VA	RA Vorjahre	RA Gesamt
Konto	Bezeichnung					
	Veräußerung langfristiges Vermögen und Sonstiges	0,00	0,00	0,00	0,00	0,00
Finanzierungsergebnis 1000004		0,00	0,00	0,00	0,00	0,00
	offene Verbindlichkeiten	0,00				
	offene Forderungen	0,00				

Vorhaben	Vorhabensbezeichnung		RA 2025	VA 2025	RA - VA	RA Vorjahre	RA Gesamt
Konto	Bezeichnung						
1000005	WASSERVERSORGUNG (2013 bis 2050)						
	Auszahlungen - Investitionen - Mittelverwendung		22.399,20	23.500,00	-1.100,80	37.889,77	60.288,97
	Anschaffungs- oder Herstellungskosten		22.399,20	23.500,00	-1.100,80	37.889,77	60.288,97
	5/850000-004100	INSTANDSETZUNG EINES WASSERLEITUNGSSTRANGS	0,00	0,00	0,00	11.796,94	11.796,94
	5/850100-004000	WASSERLEITUNGSERWEITERUNG SCHAUFEL, KRB., BA04	0,00	0,00	0,00	5.393,27	5.393,27
	5/850100-346000	SONDERTILGUNG DARLEHEN	0,00	0,00	0,00	20.699,56	20.699,56
	5/850200-004000	WASSERLEITUNGSERNEUERUNG STEINWANDWEG	22.399,20	23.500,00	-1.100,80	0,00	22.399,20
	Einzahlungen - Finanzierung - Mittelaufbringung		22.399,20	23.500,00	-1.100,80	37.889,77	60.288,97
	Mittel aus Geldfluss aus der operativen Gebarung		0,00	0,00	0,00	15.159,88	15.159,88
	6/850100+828000	RÜCKERSÄTZE VON AUFWENDUNGEN	0,00	0,00	0,00	15.159,88	15.159,88
	Bedarfszuweisungen/KTZ		0,00	0,00	0,00	0,00	0,00
	Haushaltsrücklagen/Zahlungsmittelreserven		0,00	0,00	0,00	0,00	0,00
	Sonstige Kapitaltransfers und Subventionen		0,00	0,00	0,00	10.932,95	10.932,95
	6/850100+300000	KAPITALTRANSFERS VON BUND, BUNDESFONDS UND BUNDESKAMMERN	0,00	0,00	0,00	10.932,95	10.932,95
	Darlehen/Innere Darlehen		22.399,20	23.500,00	-1.100,80	11.796,94	34.196,14
	6010/5	Wasserleitungserweiterung Schaufel, Krb., BA04	0,00	0,00	0,00	11.796,94	11.796,94
	6010/12	Wasserleitungserneuerung Steinwandweg	22.399,20	23.500,00	-1.100,80	0,00	22.399,20
	Finanzierungsleasing		0,00	0,00	0,00	0,00	0,00
	Veräußerung langfristiges Vermögen und Sonstiges		0,00	0,00	0,00	0,00	0,00
Finanzierungsergebnis 1000005			0,00	0,00	0,00	0,00	0,00
	offene Verbindlichkeiten		0,00				
	offene Forderungen		0,00				

Vorhaben	Vorhabensbezeichnung		RA 2025	VA 2025	RA - VA	RA Vorjahre	RA Gesamt
Konto	Bezeichnung						
1000009	BAUHOF (2011 bis 2026)						
	Auszahlungen - Investitionen - Mittelverwendung		21.758,35	21.800,00	-41,65	276.705,25	298.463,60
	Anschaffungs- oder Herstellungskosten		21.758,35	21.800,00	-41,65	276.705,25	298.463,60
5/820000-006000	SONSTIGE GRUNDSTÜCKSEINRICHTUNGEN (STEINMAUER)		0,00	0,00	0,00	15.541,49	15.541,49
5/820000-010000	GEBÄUDE UND BAUTEN, PHOTOVOLTAIKANLAGE		21.758,35	21.800,00	-41,65	141.758,56	163.516,91
5/820000-040000	ANKAUF EINES KOMMUNALFAHRZEUGES		0,00	0,00	0,00	104.065,51	104.065,51
5/820000-794001	ZUWEISUNG AN ZWECKGEBUNDENE HAUSHALTSRÜCKLAGEN		0,00	0,00	0,00	15.339,69	15.339,69
	Einzahlungen - Finanzierung - Mittelaufbringung		21.758,35	21.800,00	-41,65	276.705,25	298.463,60
	Mittel aus Geldfluss aus der operativen Gebarung		21.758,35	21.800,00	-41,65	157.579,72	179.338,07
6/820000+829910	SONSTIGE ERTRÄGE - ZUFÜHRUNG IST-ÜBERSCHUSS 2019		0,00	0,00	0,00	5.234,40	5.234,40
6/820000+829911	SONSTIGE ERTRÄGE - ZUFÜHRUNG VOM VORHABEN STRASSENBAU		0,00	0,00	0,00	104.065,51	104.065,51
6/820000+899000	ENTNAHMEN VOM VORHABEN STRASSENBAU		21.758,35	21.800,00	-41,65	48.279,81	70.038,16
	Bedarfszuweisungen/KTZ		0,00	0,00	0,00	9.450,00	9.450,00
6/820000+871000	KAPITALTRANSFERS AUS GEMEINDE- BEDARFSZUWEISUNGSMITTEL		0,00	0,00	0,00	9.450,00	9.450,00
	Haushaltsrücklagen/Zahlungsmittelreserven		0,00	0,00	0,00	62.774,97	62.774,97
6/820000+894001	ENTNAHMEN VON ZWECKGEBUNDENEN HAUSHALTSRÜCKLAGEN PUMPWERKE HW-SCHUTZ		0,00	0,00	0,00	33.300,00	33.300,00
6/820000+894101	ENTNAHMEN VON ZWECKGEBUNDENEN HAUSHALTSRÜCKLAGEN SANIERUNG BAUHOF/MUSIKHEIM		0,00	0,00	0,00	29.474,97	29.474,97
	Sonstige Kapitaltransfers und Subventionen		0,00	0,00	0,00	46.900,56	46.900,56
6/820000+300000	KAPITALTRANSFERS VON BUND, KIG 2023		0,00	0,00	0,00	33.120,12	33.120,12
6/820000+302000	KAPITALTRANSFERS VON GEMEINDEN, GEMEINDEVERBÄNDEN UND GEMEINDEFONDS (GVU MELK)		0,00	0,00	0,00	13.780,44	13.780,44
	Darlehen/Innere Darlehen		0,00	0,00	0,00	0,00	0,00
	Finanzierungsleasing		0,00	0,00	0,00	0,00	0,00
	Veräußerung langfristiges Vermögen und Sonstiges		0,00	0,00	0,00	0,00	0,00
Finanzierungsergebnis 1000009			0,00	0,00	0,00	0,00	0,00
	offene Verbindlichkeiten		0,00				
	offene Forderungen		0,00				

Vorhaben	Vorhabensbezeichnung		RA 2025	VA 2025	RA - VA	RA Vorjahre	RA Gesamt
Konto	Bezeichnung						
1000011	FRIEDHOF (2023 bis 2026)						
	Auszahlungen - Investitionen - Mittelverwendung		0,00	0,00	0,00	22.252,96	22.252,96
	Anschaffungs- oder Herstellungskosten		0,00	0,00	0,00	22.252,96	22.252,96
	5/817000-050000	ERRICHTUNG VON URNENNISCHEN	0,00	0,00	0,00	22.252,96	22.252,96
	Einzahlungen - Finanzierung - Mittelaufbringung		0,00	0,00	0,00	22.252,96	22.252,96
	Mittel aus Geldfluss aus der operativen Gebarung		0,00	0,00	0,00	22.252,96	22.252,96
	6/817000+899000	ENTNAHMEN VOM VORHABEN STRASSENBAU	0,00	0,00	0,00	22.252,96	22.252,96
	Bedarfszuweisungen/KTZ		0,00	0,00	0,00	0,00	0,00
	Haushaltsrücklagen/Zahlungsmittelreserven		0,00	0,00	0,00	0,00	0,00
	Sonstige Kapitaltransfers und Subventionen		0,00	0,00	0,00	0,00	0,00
	Darlehen/Innere Darlehen		0,00	0,00	0,00	0,00	0,00
	Finanzierungsleasing		0,00	0,00	0,00	0,00	0,00
	Veräußerung langfristiges Vermögen und Sonstiges		0,00	0,00	0,00	0,00	0,00
Finanzierungsergebnis 1000011			0,00	0,00	0,00	0,00	0,00
	offene Verbindlichkeiten		0,00				
	offene Forderungen		0,00				

Vorhaben	Vorhabensbezeichnung		RA 2025	VA 2025	RA - VA	RA Vorjahre	RA Gesamt
Konto	Bezeichnung						
1000017	DONAUHOCHWASSERSCHUTZ (2005 bis 2030)						
	Auszahlungen - Investitionen - Mittelverwendung		0,00	0,00	0,00	246.999,48	246.999,48
	Anschaffungs- oder Herstellungskosten		0,00	0,00	0,00	246.999,48	246.999,48
	5/639000-004000	ERRICHTUNG EINES DONAUHOCHWASSERSCHUTZES	0,00	0,00	0,00	180.000,00	180.000,00
	5/639000-346000	SONDERTILGUNG VON DARLEHEN	0,00	0,00	0,00	66.999,48	66.999,48
	Einzahlungen - Finanzierung - Mittelaufbringung		0,00	0,00	0,00	246.999,48	246.999,48
	Mittel aus Geldfluss aus der operativen Gebarung		0,00	0,00	0,00	0,00	0,00
	Bedarfszuweisungen/KTZ		0,00	0,00	0,00	66.999,48	66.999,48
	6/639000+301000	KAPITALTRANSFERS VON LÄNDERN, LANDESFONDS UND LANDESKAMMERN	0,00	0,00	0,00	66.999,48	66.999,48
	Haushaltsrücklagen/Zahlungsmittelreserven		0,00	0,00	0,00	0,00	0,00
	Sonstige Kapitaltransfers und Subventionen		0,00	0,00	0,00	0,00	0,00
	Darlehen/Innere Darlehen		0,00	0,00	0,00	180.000,00	180.000,00
	6010/1	Errichtung eines	0,00	0,00	0,00	180.000,00	180.000,00
	Finanzierungsleasing		0,00	0,00	0,00	0,00	0,00
	Veräußerung langfristiges Vermögen und Sonstiges		0,00	0,00	0,00	0,00	0,00
Finanzierungsergebnis 1000017			0,00	0,00	0,00	0,00	0,00
	offene Verbindlichkeiten		0,00				
	offene Forderungen		0,00				

Vorhaben	Vorhabensbezeichnung		RA 2025	VA 2025	RA - VA	RA Vorjahre	RA Gesamt
Konto	Bezeichnung						
1000025	RETENSIONSBECKEN UND GESCHIEBESPERREN (2013 bis 2026)						
	Auszahlungen - Investitionen - Mittelverwendung		0,00	0,00	0,00	135.000,00	135.000,00
	Anschaffungs- oder Herstellungskosten		0,00	0,00	0,00	135.000,00	135.000,00
5/633000-004000	ERRICHTUNG VON RETENSIONSBECKEN UND GESCHIEBESPERREN		0,00	0,00	0,00	135.000,00	135.000,00
	Einzahlungen - Finanzierung - Mittelaufbringung		0,00	0,00	0,00	135.000,00	135.000,00
	Mittel aus Geldfluss aus der operativen Gebarung		0,00	0,00	0,00	0,00	0,00
	Bedarfszuweisungen/KTZ		0,00	0,00	0,00	0,00	0,00
	Haushaltsrücklagen/Zahlungsmittelreserven		0,00	0,00	0,00	0,00	0,00
	Sonstige Kapitaltransfers und Subventionen		0,00	0,00	0,00	0,00	0,00
	Darlehen/Innere Darlehen		0,00	0,00	0,00	135.000,00	135.000,00
6012/1	Errichtung von Retensionsbecken		0,00	0,00	0,00	135.000,00	135.000,00
	Finanzierungsleasing		0,00	0,00	0,00	0,00	0,00
	Veräußerung langfristiges Vermögen und Sonstiges		0,00	0,00	0,00	0,00	0,00
Finanzierungsergebnis 1000025			0,00	0,00	0,00	0,00	0,00
	offene Verbindlichkeiten		0,00				
	offene Forderungen		0,00				

Vorhaben	Vorhabensbezeichnung		RA 2025	VA 2025	RA - VA	RA Vorjahre	RA Gesamt
Konto	Bezeichnung						
1000031	FEUERWEHR - ANKAUF EINES HILFELEISTUNGSFAHRZEUGES (2023 bis 2026)						
	Auszahlungen - Investitionen - Mittelverwendung		0,00	0,00	0,00	302.249,46	302.249,46
	Anschaffungs- oder Herstellungskosten		0,00	0,00	0,00	302.249,46	302.249,46
	5/163000-040000 ANKAUF EINES HILFELEISTUNGSFAHRZEUGES		0,00	0,00	0,00	302.249,46	302.249,46
	Einzahlungen - Finanzierung - Mittelaufbringung		0,00	0,00	0,00	302.249,46	302.249,46
	Mittel aus Geldfluss aus der operativen Gebarung		0,00	0,00	0,00	13.416,46	13.416,46
	6/163000+040000 VERKAUF DES ALTEN FEUERWEHRFAHRZEUGES KLF 1		0,00	0,00	0,00	11.000,00	11.000,00
	6/163000+899000 ENTNAHMEN VOM VORHABEN STRASSENBAU		0,00	0,00	0,00	2.416,46	2.416,46
	Bedarfszuweisungen/KTZ		0,00	0,00	0,00	98.833,00	98.833,00
	6/163000+301000 KAPITALTRANSFERS VON NÖ LANDESFEUERWEHRVERBAND		0,00	0,00	0,00	65.500,00	65.500,00
	6/163000+301100 KAPITALTRANSFERS VON LÄNDERN, ABT. IVW4, UMSATZSTEUER		0,00	0,00	0,00	16.666,50	16.666,50
	6/163000+871000 KAPITALTRANSFERS AUS GEMEINDE-BEDARFSZUWEISUNGSMITTELN, ABT. IVW3, UMSATZSTEUER		0,00	0,00	0,00	16.666,50	16.666,50
	Haushaltsrücklagen/Zahlungsmittelreserven		0,00	0,00	0,00	0,00	0,00
	Sonstige Kapitaltransfers und Subventionen		0,00	0,00	0,00	80.000,00	80.000,00
	6/163000+307000 KAPITALTRANSFERS VON PRIVATEN HAUSHALTEN UND PRIVATEN ORGANISATIONEN OHNE ERWERBSZWECK UND ANDERE		0,00	0,00	0,00	80.000,00	80.000,00
	Darlehen/Innere Darlehen		0,00	0,00	0,00	110.000,00	110.000,00
	6010/10 Anschaffung eines Hilfeleistungsfahrzeuges		0,00	0,00	0,00	110.000,00	110.000,00
	Finanzierungsleasing		0,00	0,00	0,00	0,00	0,00
	Veräußerung langfristiges Vermögen und Sonstiges		0,00	0,00	0,00	0,00	0,00
Finanzierungsergebnis 1000031			0,00	0,00	0,00	0,00	0,00
	offene Verbindlichkeiten		0,00				
	offene Forderungen		0,00				

Vorhaben	Vorhabensbezeichnung		RA 2025	VA 2025	RA - VA	RA Vorjahre	RA Gesamt
Konto	Bezeichnung						
1000032	KINDERGARTEN (2022 bis 2025)						
Auszahlungen - Investitionen - Mittelverwendung			647.126,41	647.700,00	-573,59	3.162.496,48	3.809.622,89
Anschaffungs- oder Herstellungskosten			647.126,41	647.700,00	-573,59	3.162.496,48	3.809.622,89
5/240000-001000	UNBEBAUTE GRUNDSTÜCKE		0,00	0,00	0,00	112.692,91	112.692,91
5/240000-006000	SONSTIGE GRUNDSTÜCKSEINRICHTUNGEN - SPIELGERÄTE		341,44	300,00	41,44	47.911,53	48.252,97
5/240000-010000	GEBÄUDE UND BAUTEN - NEUERRICHTUNG KINDERGARTEN		407.948,60	408.500,00	-551,40	2.686.522,95	3.094.471,55
5/240000-040000	ANKAUF KINDERGARTEN-ELEKTROBUS		0,00	30.700,00	-30.700,00	4.166,67	4.166,67
5/240000-040742	ANKAUF KINDERGARTEN-ELEKTROBUS		30.673,38	0,00	30.673,38	0,00	30.673,38
5/240000-042000	AMTS-, BETRIEBS- UND GESCHÄFTSAUSSTATTUNG		8.162,99	8.200,00	-37,01	311.202,42	319.365,41
5/240000-794001	ZUWEISUNGEN AN ZWECKGEBUNDENE HAUSHALTSRÜCKLAGEN		200.000,00	200.000,00	0,00	0,00	200.000,00
Einzahlungen - Finanzierung - Mittelaufbringung			647.126,41	647.700,00	-573,59	3.162.496,48	3.809.622,89
Mittel aus Geldfluss aus der operativen Gebarung			0,00	0,00	0,00	132.410,27	132.410,27
6/240000+829910	SONSTIGE ERTRÄGE - ZUFÜHRUNG VOM VORHABEN STRASSENBAU		0,00	0,00	0,00	132.410,27	132.410,27
Bedarfszuweisungen/KTZ			353.300,00	353.300,00	0,00	5.000,00	358.300,00
6/240000+301100	KAPITALTRANSFERS VON LAND, NÖ SCHUL- UND KG-FONDS, KG-BUS		8.300,00	8.300,00	0,00	0,00	8.300,00
6/240000+301200	KAPITALTRANSFERS VON LAND, ERSATZANSCHAFFUNG ELEKTROFAHRZEUG		0,00	0,00	0,00	5.000,00	5.000,00
6/240000+301300	KAPITALTRANSFERS VON LAND, NÖ SCHUL- UND KG-FONDS, KG-NEUBAU		345.000,00	345.000,00	0,00	0,00	345.000,00
Haushaltsrücklagen/Zahlungsmittelreserven			200.000,00	200.000,00	0,00	0,00	200.000,00
6/240000+894001	ENTNAHMEN VON ZWECKGEBUNDENEN HAUSHALTSRÜCKLAGEN		200.000,00	200.000,00	0,00	0,00	200.000,00
Sonstige Kapitaltransfers und Subventionen			37.648,17	38.200,00	-551,83	81.189,45	118.837,62
6/240000+300000	KAPITALTRANSFERS VON BUND, KIG 2023		0,00	0,00	0,00	52.769,89	52.769,89
6/240000+300100	KAPITALTRANSFERS VON BUND, KIG 2025, KG-BUS		0,00	13.600,00	-13.600,00	0,00	0,00
6/240000+300200	KAPITALTRANSFERS VON BUND, KPC, KG-BUS		8.000,00	8.000,00	0,00	0,00	8.000,00
6/240000+300742	KAPITALTRANSFERS VON BUND, KIG 2023 und 2025, KG-BUS		13.540,05	0,00	13.540,05	0,00	13.540,05
6/240000+302000	KAPITALTRANSFERS VON GEMEINDEN, GEMEINDEVERBÄNDEN UND GEMEINDEFONDS (GUV MELK)		0,00	0,00	0,00	28.419,56	28.419,56
6/240000+305000	KAPITALTRANSFERS VON UNTERNEHMEN (OHNE FINANZUNTERNEHMEN); EBSG		16.108,12	16.600,00	-491,88	0,00	16.108,12
Darlehen/Innere Darlehen			56.178,24	56.200,00	-21,76	2.943.896,76	3.000.075,00
6012/2	Kindergarten Neuerrichtung		56.178,24	56.200,00	-21,76	943.896,76	1.000.075,00
6012/3	Kindergarten Neuerrichtung		0,00	0,00	0,00	2.000.000,00	2.000.000,00
Finanzierungsleasing			0,00	0,00	0,00	0,00	0,00

Vorhaben	Vorhabensbezeichnung	RA 2025	VA 2025	RA - VA	RA Vorjahre	RA Gesamt
Konto	Bezeichnung					
	Veräußerung langfristiges Vermögen und Sonstiges	0,00	0,00	0,00	0,00	0,00
Finanzierungsergebnis 1000032		0,00	0,00	0,00	0,00	0,00
	offene Verbindlichkeiten	0,00				
	offene Forderungen	0,00				

Vorhaben	Vorhabensbezeichnung		RA 2025	VA 2025	RA - VA	RA Vorjahre	RA Gesamt
Konto	Bezeichnung						
1000033	BIKEPARK NEUERRIHTUNG (2023 bis 2025)						
	Auszahlungen - Investitionen - Mittelverwendung		0,00	0,00	0,00	32.353,20	32.353,20
	Anschaffungs- oder Herstellungskosten		0,00	0,00	0,00	32.353,20	32.353,20
5/269000-050000	SONDERANLAGEN - BIKEPARK		0,00	0,00	0,00	32.353,20	32.353,20
	Einzahlungen - Finanzierung - Mittelaufbringung		0,00	0,00	0,00	32.353,20	32.353,20
	Mittel aus Geldfluss aus der operativen Gebarung		-16.176,60	-16.200,00	23,40	32.353,20	16.176,60
5/269000-799000	ZUWEISUNGEN ZUM VORHABEN STRASSENBAU		-16.176,60	-16.200,00	23,40	0,00	-16.176,60
6/269000+899000	ENTNAHMEN VOM VORHABEN STRASSENBAU		0,00	0,00	0,00	32.353,20	32.353,20
	Bedarfszuweisungen/KTZ		3.073,55	3.100,00	-26,45	0,00	3.073,55
6/269000+301000	KAPITALTRANSFERS VON LÄNDERN, LANDESFONDS UND LANDESKAMMERN		3.073,55	3.100,00	-26,45	0,00	3.073,55
	Haushaltsrücklagen/Zahlungsmittelreserven		0,00	0,00	0,00	0,00	0,00
	Sonstige Kapitaltransfers und Subventionen		13.103,05	13.100,00	3,05	0,00	13.103,05
6/269000+300000	KAPITALTRANSFERS VON BUND, BUNDESFONDS UND BUNDESKAMMERN		3.073,56	3.100,00	-26,44	0,00	3.073,56
6/269000+309000	KAPITALTRANSFERS VON DER EUROPÄISCHEN UNION		10.029,49	10.000,00	29,49	0,00	10.029,49
	Darlehen/Innere Darlehen		0,00	0,00	0,00	0,00	0,00
	Finanzierungsleasing		0,00	0,00	0,00	0,00	0,00
	Veräußerung langfristiges Vermögen und Sonstiges		0,00	0,00	0,00	0,00	0,00
Finanzierungsergebnis 1000033			0,00	0,00	0,00	0,00	0,00
	offene Verbindlichkeiten		0,00				
	offene Forderungen		0,00				

Salden Finanzierungsergebnisse		RA 2025	VA 2025	RA - VA	RA Vorjahre	RA Gesamt
1000001	STRASSEN - UND WEGBAU STRASSENBELEUCHTUNG (1998 bis 2099)					
	Auszahlungen - Investitionen - Mittelverwendung	10.713,68	451.200,00	-440.486,32	408.652,90	419.366,58
	Einzahlungen - Finanzierung - Mittelherkunft	90.802,06	240.800,00	-149.997,94	619.057,74	709.859,80
		80.088,38	-210.400,00	290.488,38	210.404,84	290.493,22
	offene Verbindlichkeiten	0,00				
	offene Forderungen	0,00				
1000003	GÜTERWEGE, FORSTWEGE ERHALTUNG (2000 bis 2050)					
	Auszahlungen - Investitionen - Mittelverwendung	0,00	0,00	0,00	60.376,30	60.376,30
	Einzahlungen - Finanzierung - Mittelherkunft	0,00	0,00	0,00	60.376,30	60.376,30
		0,00	0,00	0,00	0,00	0,00
	offene Verbindlichkeiten	0,00				
	offene Forderungen	0,00				
1000004	ABWASSERBESEITIGUNG (2000 bis 2050)					
	Auszahlungen - Investitionen - Mittelverwendung	59.688,38	41.900,00	17.788,38	265.854,82	325.543,20
	Einzahlungen - Finanzierung - Mittelherkunft	59.688,38	41.900,00	17.788,38	265.854,82	325.543,20
		0,00	0,00	0,00	0,00	0,00
	offene Verbindlichkeiten	0,00				
	offene Forderungen	0,00				
1000005	WASSERVERSORGUNG (2013 bis 2050)					
	Auszahlungen - Investitionen - Mittelverwendung	22.399,20	23.500,00	-1.100,80	37.889,77	60.288,97
	Einzahlungen - Finanzierung - Mittelherkunft	22.399,20	23.500,00	-1.100,80	37.889,77	60.288,97
		0,00	0,00	0,00	0,00	0,00
	offene Verbindlichkeiten	0,00				
	offene Forderungen	0,00				
1000009	BAUHOF (2011 bis 2026)					
	Auszahlungen - Investitionen - Mittelverwendung	21.758,35	21.800,00	-41,65	276.705,25	298.463,60
	Einzahlungen - Finanzierung - Mittelherkunft	21.758,35	21.800,00	-41,65	276.705,25	298.463,60
		0,00	0,00	0,00	0,00	0,00
	offene Verbindlichkeiten	0,00				
	offene Forderungen	0,00				
1000011	FRIEDHOF (2023 bis 2026)					
	Auszahlungen - Investitionen - Mittelverwendung	0,00	0,00	0,00	22.252,96	22.252,96
	Einzahlungen - Finanzierung - Mittelherkunft	0,00	0,00	0,00	22.252,96	22.252,96
		0,00	0,00	0,00	0,00	0,00
	offene Verbindlichkeiten	0,00				
	offene Forderungen	0,00				

Salden Finanzierungsergebnisse		RA 2025	VA 2025	RA - VA	RA Vorjahre	RA Gesamt
1000017	DONAUHOCHWASSERSCHUTZ (2005 bis 2030)					
	Auszahlungen - Investitionen - Mittelverwendung	0,00	0,00	0,00	246.999,48	246.999,48
	Einzahlungen - Finanzierung - Mittelherkunft	0,00	0,00	0,00	246.999,48	246.999,48
		0,00	0,00	0,00	0,00	0,00
	offene Verbindlichkeiten	0,00				
	offene Forderungen	0,00				
1000025	RETENSIONSBECKEN UND GESCHIEBESPERREN (2013 bis 2026)					
	Auszahlungen - Investitionen - Mittelverwendung	0,00	0,00	0,00	135.000,00	135.000,00
	Einzahlungen - Finanzierung - Mittelherkunft	0,00	0,00	0,00	135.000,00	135.000,00
		0,00	0,00	0,00	0,00	0,00
	offene Verbindlichkeiten	0,00				
	offene Forderungen	0,00				
1000031	FEUERWEHR - ANKAUF EINES HILFELEISTUNGSFAHRZEUGES (2023 bis 2026)					
	Auszahlungen - Investitionen - Mittelverwendung	0,00	0,00	0,00	302.249,46	302.249,46
	Einzahlungen - Finanzierung - Mittelherkunft	0,00	0,00	0,00	302.249,46	302.249,46
		0,00	0,00	0,00	0,00	0,00
	offene Verbindlichkeiten	0,00				
	offene Forderungen	0,00				
1000032	KINDERGARTEN (2022 bis 2025)					
	Auszahlungen - Investitionen - Mittelverwendung	647.126,41	647.700,00	-573,59	3.162.496,48	3.809.622,89
	Einzahlungen - Finanzierung - Mittelherkunft	647.126,41	647.700,00	-573,59	3.162.496,48	3.809.622,89
		0,00	0,00	0,00	0,00	0,00
	offene Verbindlichkeiten	0,00				
	offene Forderungen	0,00				

Salden Finanzierungsergebnisse	RA 2025	VA 2025	RA - VA	RA Vorjahre	RA Gesamt
1000033 BIKEPARK NEUERRICHTUNG (2023 bis 2025)					
Auszahlungen - Investitionen - Mittelverwendung	0,00	0,00	0,00	32.353,20	32.353,20
Einzahlungen - Finanzierung - Mittelherkunft	0,00	0,00	0,00	32.353,20	32.353,20
	0,00	0,00	0,00	0,00	0,00
offene Verbindlichkeiten	0,00				
offene Forderungen	0,00				
Saldo Investive Einzelvorhaben	80.088,38	-210.400,00	290.488,38	210.404,84	290.493,22
offene Verbindlichkeiten	0,00				
offene Forderungen	0,00				
Saldo der gesamten Investitionstätigkeit	80.088,38	-210.400,00	290.488,38	210.404,84	290.493,22
offene Verbindlichkeiten	0,00				
offene Forderungen	0,00				

Nachweis der sonstigen Investitionen (nur VC 2)

Vorhaben	Vorhabensbezeichnung		RA 2025	VA 2025	RA - VA	RA 2024
Konto	Bezeichnung					
2777777	Sonstige Anschaffungen (2020 bis 2099)					
	Auszahlungen - Investitionen - Mittelverwendung		61.822,60	63.600,00	-1.777,40	60.406,95
	Anschaffungs- oder Herstellungskosten		61.822,60	63.600,00	-1.777,40	60.406,95
1/010000-042000	AMTSAUSSTATTUNG		5.099,97	5.100,00	-0,03	4.544,94
1/031000-070000	AKTIVIERUNGSFÄHIGE RECHTE (IMMATERIELLE VERMÖGENSWERTE) FLÄCHENWIDMUNGSPLAN		12.552,88	14.500,00	-1.947,12	7.592,90
1/211000-042000	AMTSAUSSTATTUNG		4.912,08	5.500,00	-587,92	1.130,70
1/240000-020000	ANKAUF VON MASCHINEN		4.575,86	4.600,00	-24,14	0,00
1/240000-042000	AMTSAUSSTATTUNG		1.244,11	1.500,00	-255,89	6.257,28
1/710000-002000	STRASSENBAUTEN		19.342,42	19.300,00	42,42	0,00
1/771000-042000	AMTS-, BETRIEBS- UND GESCHÄFTSAUSSTATTUNG		1.576,80	0,00	1.576,80	0,00
1/815000-050000	SONDERANLAGEN		1.936,01	2.000,00	-63,99	0,00
1/820000-020000	MASCHINEN UND MASCHINELLE ANLAGEN		2.006,65	2.500,00	-493,35	310,37
1/820000-042000	AMTSAUSSTATTUNG		0,00	0,00	0,00	807,48
1/831000-042000	AMTS-, BETRIEBS- UND GESCHÄFTSAUSSTATTUNG		5.697,74	5.700,00	-2,26	18.440,84
1/840000-001000	UNBEBAUTE GRUNDSTÜCKE NÖVOG		0,00	0,00	0,00	18.333,00
1/850000-042000	AMTSAUSSTATTUNG WASSERZÄHLER		2.878,08	2.900,00	-21,92	2.774,24
1/888000-042000	AMTSAUSSTATTUNG		0,00	0,00	0,00	215,20
Finanzierungsergebnis 2777777			-61.822,60	-63.600,00	1.777,40	-60.406,95
offene Verbindlichkeiten			0,00			
offene Forderungen			0,00			

Nachweis Kundenforderungen

Konto	Bezeichnung	Saldo Brutto 31.12.2024	Saldo Brutto 31.12.2025	Netto	USt
	Nicht voranschlagswirksame Gebarung				
0/000000+279100	BESTATTUNG DIVERSE VORSCHÜSSE	3.101,90	0,00	0,00	0,00
0/000000+361000	NÄCHTIGUNGSTAXE	145,00	0,00	0,00	0,00
0/000000+361100	BUNDESgebÜHR	18,20	0,00	0,00	0,00
	Summe Nicht voranschlagswirksame Gebarung	3.265,10	0,00	0,00	0,00
010000	GEMEINDEAMT				
2/010000+810000	NEBENERLÖSE WERBEEINSCHALTUNG GEMEINDEZEITUNG	3.535,00	0,00	0,00	0,00
	Summe 010000 GEMEINDEAMT	3.535,00	0,00	0,00	0,00
211000	VOLKSSCHULE				
2/211000+810000	ESSENSBEITRÄGE NACHMITTAGSBETREUUNG	92,80	84,00	84,00	0,00
2/211000+810100	NEBENERLÖSE NACHMITTAGSBETREUUNG	194,00	110,00	110,00	0,00
2/211000+810300	NEBENERLÖSE FERIEBETREUUNG	44,00	0,00	0,00	0,00
	Summe 211000 VOLKSSCHULE	330,80	194,00	194,00	0,00
240000	Kindergärten				
2/240000+810010	ELTERNBEITRAG BLAUE GRUPPE I	0,00	65,00	57,52	7,48
2/240000+810011	ELTERNBEITRAG GRÜNE GRUPPE II	-105,00	0,00	0,00	0,00
2/240000+810012	ELTERNBEITRAG ROTE GRUPPE III	7,00	82,00	72,57	9,43
2/240000+810013	ELTERNBEITRAG GELBE GRUPPE IV	0,00	133,00	117,70	15,30
2/240000+810200	ELTERNBEITRÄGE KRUMMNUSSTBAUM 2 - GRUPPE 1	0,73	-0,27	-0,24	-0,03
2/240000+810300	ESSENSBEITRÄGE NACHMITTAGSBETREUUNG	66,90	23,90	21,15	2,75
2/240000+810400	NEBENERLÖSE NACHMITTAGSBETREUUNG	494,17	0,00	0,00	0,00
2/240000+810600	FRÜHBETREUUNG	25,00	0,00	0,00	0,00
	Summe 240000 Kindergärten	488,80	303,63	268,70	34,93
817000	FRIEDHÖFE				
2/817000+852000	GRABSTELLENGEBÜHREN	1.091,00	360,00	360,00	0,00
2/817000+852100	BEERDIGUNGS-U. LEICHENKAMMERGEBÜHR	267,70	0,00	0,00	0,00
	Summe 817000 FRIEDHÖFE	1.358,70	360,00	360,00	0,00
850000	Betriebe der Wasserversorgung				
1/850000-752100	LFD. TRANSFERZAHLUNG GDE.VERBAND KOSTEN DER ABGABENEINHEBUNG	-35,35	-60,18	-60,18	0,00
2/850000+300000	KAPITALTRANSFERS VON BUND, BUNDESFONDS UND BUNDESKAMMERN BA03	31.156,64	29.016,95	29.016,95	0,00
2/850000+307000	KAPITALTRANSFERS VON PRIVATEN HAUSHALTEN UND PRIVATEN ORGANISATIONEN OHN	1.646,50	0,00	0,01	-0,01
2/850000+852100	WASSERBEREITSTELLUNGSGEBÜHR	1.566,31	2.920,45	2.654,96	265,49

Konto	Bezeichnung	Saldo Brutto 31.12.2024	Saldo Brutto 31.12.2025	Netto	USt
2/850000+852200	WASSERBEZUGSGEBÜHREN	2.190,22	4.975,47	4.523,15	452,32
	Summe 850000 Betriebe der Wasserversorgung	36.524,32	36.852,69	36.134,89	717,80
851000	Betriebe der Abwasserbeseitigung				
1/851000-752100	LFD. TRANSFERZAHLUNG GDE.VERBAND KOSTEN DER ABGABENEINHEBUNG	-84,07	-89,59	-89,59	0,00
2/851000+300100	KAPITALTRANSFERS VON BUND, BUNDESFONDS UND BUNDESKAMMERN BA03	39.329,82	30.614,17	30.614,17	0,00
2/851000+300200	KAPITALTRANSFERS VON BUND, BUNDESFONDS UND BUNDESKAMMERN BA04	30.791,46	28.669,40	28.669,40	0,00
2/851000+300300	KAPITALTRANSFERS VON BUND, BUNDESFONDS UND BUNDESKAMMERN BA06	0,00	30.542,97	30.542,97	0,00
2/851000+307000	KAPITALTRANSFERS VON PRIVATEN HAUSHALTEN UND PRIVATEN ORGANISATIONEN OHN	0,00	0,00	-0,04	0,04
2/851000+852100	KANALBENÜTZUNGSGEBÜHREN	16.704,56	15.485,69	14.077,90	1.407,79
	Summe 851000 Betriebe der Abwasserbeseitigung	86.741,77	105.222,64	103.814,81	1.407,83
888000	BESTATTUNG				
2/888000+810000	ERLÖSE	6.767,28	0,00	0,00	0,00
	Summe 888000 BESTATTUNG	6.767,28	0,00	0,00	0,00
920000	Ausschließliche Gemeindeabgaben				
1/920000-752000	KOSTEN DER ABGABENEINHEBUNG	-413,52	-557,25	-557,25	0,00
2/920000+830000	GRUNDSTEUER A	-288,99	-432,53	-432,53	0,00
2/920000+831000	GRUNDSTEUER B	3.087,20	6.514,36	6.514,36	0,00
2/920000+833000	KOMMUNALSTEUER	39.651,02	45.050,58	45.050,58	0,00
2/920000+838000	HUNDEABGABE	595,00	371,00	371,00	0,00
2/920000+841000	GEBRAUCHSABGABE	223,08	260,08	260,08	0,00
2/920000+849000	NEBENANSPRÜCHE (MAHN GEB.SÄUMNISZ. VERSPÄTUNGSZUSCHL.)	2.546,16	508,53	508,53	0,00
2/920000+850000	AUFSCHLIEßUNGSABGABE (GEM. §14 NÖ. BAUORDNUNG)	3.307,19	0,00	0,00	0,00
2/920000+856000	VERWALTUNGSABGABEN	352,50	0,00	0,00	0,00
	Summe 920000 Ausschließliche Gemeindeabgaben	49.059,64	51.714,77	51.714,77	0,00
	Gesamt	Brutto 31.12.2024	Brutto 31.12.2025	Netto	USt
		188.071,41	194.647,73	192.487,17	2.160,56
		Einnahmen	195.354,75	193.194,19	2.160,56
		Ausgaben	-707,02	-707,02	0,00

Forderungen

Konto	Bezeichnung	Saldo lt. Konto 31.12.2024	Saldo lt. Konto 31.12.2025	Offen	Differenz
230000	Kurzfristige Forderungen aus Lieferungen und Leistungen	16.400,20	299,14	299,14	0,00
231000	Langfristige Forderungen aus Lieferungen und Leistungen	0,00	0,00	0,00	0,00
233000	Forderungen aus Abgaben	70.393,29	75.505,10	75.505,10	0,00
284000	Sonstige langfristige Forderungen	101.277,92	118.843,49	118.843,49	0,00
Summe		188.071,41	194.647,73	194.647,73	0,00

Forderungen nach Vorhabenscode

Konto	Bezeichnung	ohne Vorhabenscode	mit Vorhabenscode 1	mit Vorhabencodes 2 - 5	VUG	USt	Gesamt
230000	Kurzfristige Forderungen aus Lieferungen und Leistungen	264,21	0,00	0,00	0,00	34,93	299,14
231000	Langfristige Forderungen aus Lieferungen und Leistungen	0,00	0,00	0,00	0,00	0,00	0,00
233000	Forderungen aus Abgaben	73.379,47	0,00	0,00	0,00	2.125,63	75.505,10
284000	Sonstige langfristige Forderungen	118.843,49	0,00	0,00	0,00	0,00	118.843,49
Summe		192.487,17	0,00	0,00	0,00	2.160,56	194.647,73

Nachweis Lieferantenverbindlichkeiten

Konto	Bezeichnung	Saldo Brutto 31.12.2024	Saldo Brutto 31.12.2025	Netto	USt
Nicht voranschlagswirksame Gebarung					
0/000000+270000	VORSTEUER ABRECHNUNG MIT FINANZAMT	46.932,06	0,00	0,00	0,00
9/000000-279100	BESTATTUNG DIVERSE VORSCHÜSSE	1.167,30	0,00	0,00	0,00
9/000000-360000	MEHRWERTSTEUER EVIDENZKONTO	1.704,12	0,00	0,00	0,00
9/000000-362300	GEBIETSKRANKENKASSE	1.583,65	1.674,78	1.674,78	0,00
Summe Nicht voranschlagswirksame Gebarung		-42.476,99	1.674,78	1.674,78	0,00
010000 GEMEINDEAMT					
1/010000-582000	DGB ZUR ALTERSSICHERUNG	1.265,34	1.346,76	1.346,76	0,00
Summe 010000 GEMEINDEAMT		1.265,34	1.346,76	1.346,76	0,00
211000 VOLKSSCHULE					
1/211000-631000	TELEFONGEBÜHREN	0,10	0,10	0,10	0,00
Summe 211000 VOLKSSCHULE		0,10	0,10	0,10	0,00
639000 Sonstige Einrichtungen und Maßnahmen					
1/639000-631000	TELEKOMMUNIKATIONSDIENSTE	9,41	0,00	0,00	0,00
Summe 639000 Sonstige Einrichtungen und Maßnahmen		9,41	0,00	0,00	0,00
820000 BAUHOF					
1/820000-582000	DGB ZUR ALTERSSICHERUNG	616,67	643,53	643,53	0,00
Summe 820000 BAUHOF		616,67	643,53	643,53	0,00
910000 Geldverkehr					
1/910000-659000	GELDVERKEHRSSPESEN	0,01	0,00	0,00	0,00
Summe 910000 Geldverkehr		0,01	0,00	0,00	0,00
Gesamt		Brutto 31.12.2024	Brutto 31.12.2025	Netto	USt
		-40.585,46	3.665,17	3.665,17	0,00
		Ausgaben	3.665,17	3.665,17	0,00
		Einnahmen	0,00	0,00	0,00

Verbindlichkeiten

Konto	Bezeichnung	Saldo lt. Konto	Saldo lt. Konto	Offen	Differenz
		31.12.2024	31.12.2025		
331000	Kurzfristige Verbindlichkeiten aus Lieferungen und Leistungen	-40.585,46	3.665,17	3.665,17	0,00
332000	Langfristige Verbindlichkeiten aus Lieferungen und Leistungen	0,00	0,00	0,00	0,00
333000	Kurzfristige Verbindlichkeiten aus Abgaben	0,00	0,00	0,00	0,00
Summe		-40.585,46	3.665,17	3.665,17	0,00

Verbindlichkeiten nach Vorhabenscode

Konto	Bezeichnung	ohne	mit	mit Vorhabencodes	VUG	USt	Gesamt
		Vorhabenscode	Vorhabenscode 1	2 - 5			
331000	Kurzfristige Verbindlichkeiten aus Lieferungen und Leistungen	1.990,39	0,00	0,00	1.674,78	0,00	3.665,17
332000	Langfristige Verbindlichkeiten aus Lieferungen und Leistungen	0,00	0,00	0,00	0,00	0,00	0,00
333000	Kurzfristige Verbindlichkeiten aus Abgaben	0,00	0,00	0,00	0,00	0,00	0,00
Summe		1.990,39	0,00	0,00	1.674,78	0,00	3.665,17

Nachweis über gegebene Darlehen

Rechnungsabschluss 2025

Marktgemeinde Marbach an der Donau

Nachweis über gegebene Darlehen

Nr.	Bezeichnung	Bemerkung	Stand 31.12.2024	Zugang	Abgang	Stand 31.12.2025
7/3007760/00001	Gehaltsvorschuss		0,00	6.267,90	2.611,70	3.656,20
Gesamtsummen			0,00	6.267,90	2.611,70	3.656,20

Forderungen

Konto	Bezeichnung	Saldo lt. Konto 31.12.2024	Saldo lt. Konto 31.12.2025	Offen	Differenz
273000	Bezugsvorschüsse an private Haushalte	0,00	3.656,20	3.656,20	0,00
Summe		0,00	3.656,20	3.656,20	0,00

Nachweis über Transferzahlungen (Anlage 6a)

Haushaltskonto	Bezeichnung Ansatz	Bezeichnung Post	Summe Einzahlungen	Summe Auszahlungen
Transferzahlungen von/an Bund, Bundesfonds, Bundeskammern				
Gesamtsumme Transferzahlungen von/an Bund, Bundesfonds, Bundeskammern			2.135.053,64	0,00
Summe Kapitaltransfers			134.993,10	0,00
Summe Transfers			2.000.060,54	0,00
2/021000+816000	Statistisches Amt	ERSATZ F. STATIST. ERHEBUNGEN	171,05	
2/024000+816000	Wahlangelegenheiten	KOSTENBEITRÄGE FÜR WAHLEN	2.150,07	
2/419000+861000	Sonstige Einrichtungen und Maßnahmen	TRANSFERS VON LÄNDERN, LANDESFONDS UND LANDESKAMMERN	45.893,86	
2/612000+860000	Gemeindestraßen	TRANSFERS VON BUND, KIG 2023	3.078,91	
2/639000+860000	Sonstige Einrichtungen und Maßnahmen	TRANSFERS VON BUND, BUNDESFONDS UND BUNDESKAMMERN	7.500,00	
2/850000+300000	Betriebe der Wasserversorgung	KAPITALTRANSFERS VON BUND, BUNDESFONDS UND BUNDESKAMMERN BA03	2.139,69	
2/850000+860000	Betriebe der Wasserversorgung	TRANSFERS VON BUND, BUNDESFONDS UND BUNDESKAMMERN BA 03	72,31	
2/851000+300100	Betriebe der Abwasserbeseitigung	KAPITALTRANSFERS VON BUND, BUNDESFONDS UND BUNDESKAMMERN BA03	8.715,65	
2/851000+300200	Betriebe der Abwasserbeseitigung	KAPITALTRANSFERS VON BUND, BUNDESFONDS UND BUNDESKAMMERN BA04	2.122,06	
2/851000+300300	Betriebe der Abwasserbeseitigung	KAPITALTRANSFERS VON BUND, BUNDESFONDS UND BUNDESKAMMERN BA06	1.018,28	
2/851000+860000	Betriebe der Abwasserbeseitigung	TRANSFERS VON BUND, BUNDESFONDS UND BUNDESKAMMERN BA03	13.742,35	
2/851000+860100	Betriebe der Abwasserbeseitigung	TRANSFERS VON BUND, BUNDESFONDS UND BUNDESKAMMERN BA04	81,94	
2/851000+860200	Betriebe der Abwasserbeseitigung	TRANSFERS VON BUND, KIG 2023	2.777,65	
2/851000+860300	Betriebe der Abwasserbeseitigung	TRANSFERS VON BUND, BUNDESFONDS UND BUNDESKAMMERN BA06	149,72	
2/900000+867000	FINANZWIRTSCHAFT	TRANSFERS VON PRIVATEN ORGANISATIONEN OHNE ERWERBSZWECK - NICHT BEHOBENER JAGDPACHTSCHILLING	1.215,34	
2/925000+859400	ERTRAGSANTEILE AN GEMEINSCH. BUNDESABG.	ERTRAGSANTEILE ABGEST. BEV.SCHL. (inkl. EKST)	1.739.456,34	
2/941000+860000	Sonstige Finanzzuweisungen nach dem FAG	TRANSFERS VON BUND UND BUNDESFONDS	137.826,00	
2/941000+860100	Sonstige Finanzzuweisungen nach dem FAG	TRANSFERS VON BUND, BUNDESFONDS UND BUNDESKAMMERN	45.945,00	
6/240000+300200	Kindergärten	KAPITALTRANSFERS VON BUND, KPC, KG-BUS	8.000,00	
6/240000+300742	Kindergärten	KAPITALTRANSFERS VON BUND, KIG 2023 und 2025, KG-BUS	13.540,05	
6/269000+300000	Sonstige Einrichtungen und Maßnahmen	KAPITALTRANSFERS VON BUND, BUNDESFONDS UND BUNDESKAMMERN	3.073,56	
6/612000+300742	Gemeindestraßen	KAPITALTRANSFERS VON BUND, KIG 2023 und 2025	96.383,81	

Haushaltskonto	Bezeichnung Ansatz	Bezeichnung Post	Summe Einzahlungen	Summe Auszahlungen
Transferzahlungen von/an Länder, Landesfonds, Landeskammern				
Gesamtsumme Transferzahlungen von/an Länder, Landesfonds, Landeskammern			1.303.883,83	953.278,08
Summe Kapitaltransfers			366.823,55	0,00
Summe Transfers			937.060,28	953.278,08
2/163000+861000	Freiwillige Feuerwehren	TRANSFERS VON LÄNDERN, LANDESFONDS UND LANDESKAMMERN; ZINSENZUSCHUSS HLF1-W	1.248,25	
2/211000+861000	VOLKSSCHULE	LAUFENDE TRANSFERZHLG. LAND SCHUL- u. KG-FONDS SANIERUNG	4.921,91	
2/211000+861100	VOLKSSCHULE	TRANSFERS VON LÄNDERN NACHMITTAGSBETREUUNG	9.000,00	
2/240000+861000	Kindergärten	TRANSFERS VON LÄNDERN, LANDESFONDS UND LANDESKAMMERN; ZUKUNFTSFONDS	101.860,47	
2/240000+861100	Kindergärten	TRANSFERS VON LÄNDERN, LANDESFONDS UND LANDESKAMMERN; ZINSENZUSCHUSS KG-NEUBAU	25.433,63	
2/240000+861200	Kindergärten	TRANSFERS VON LÄNDERN, LANDESFONDS UND LANDESKAMMERN; SCHUL- UND KG-FONDS KG-NEUBAU	62.415,50	
2/240000+861300	Kindergärten	TRANSFERS VON LÄNDERN, LANDESFONDS UND LANDESKAMMERN; TBE	40.603,32	
2/240000+861400	Kindergärten	TRANSFERS VON LÄNDERN, LANDESFONDS UND LANDESKAMMERN; FERIEBETREUUNG	2.800,00	
2/562000+861000	Sprengelbeiträge	TRANSFERS VON LÄNDERN; NÖKAS UNTERSTÜTZUNGSPAKET	6.092,40	
2/639000+861000	Sonstige Einrichtungen und Maßnahmen	TRANSFERS VON LÄNDERN, LANDESFONDS UND LANDESKAMMERN	140.134,86	
2/921000+861000	Zwischen Ländern und Gemeinden geteilte Abgaben	TRANSFERS VON LÄNDERN, LANDESFONDS UND LANDESKAMMERN	8.573,07	
2/940000+861000	Bedarfszuweisungen	FINANZKRAFTAUSGLEICH	118.976,87	
2/940000+871100	Bedarfszuweisungen	KAPITALTRANSFERS AUS GEMEINDE-BEDARFSZUWEISUNGSMITTEL - HILFE ZUM HAUSHALTAUSGLEICH	415.000,00	
6/240000+301100	Kindergärten	KAPITALTRANSFERS VON LAND, NÖ SCHUL- UND KG-FONDS, KG-BUS	8.300,00	
6/240000+301300	Kindergärten	KAPITALTRANSFERS VON LAND, NÖ SCHUL- UND KG-FONDS, KG-NEUBAU	345.000,00	
6/269000+301000	Sonstige Einrichtungen und Maßnahmen	KAPITALTRANSFERS VON LÄNDERN, LANDESFONDS UND LANDESKAMMERN	3.073,55	
6/851500+301000	ANSCHAFFUNG EINES LEITUNGSKATASTER	KAPITALTRANSFERS VON LÄNDERN, LANDESFONDS UND LANDESKAMMERN	10.450,00	
1/220000-751000	Berufsbildende Pflichtschulen	BERUFSSCHULERHALTUNGSBEITRAG		27.600,00
1/419000-751000	Sonstige Einrichtungen und Maßnahmen	SOZIALHILFE WOHNSTZGEMEINDEBEITRAG		29.827,89
1/419000-751100	Sonstige Einrichtungen und Maßnahmen	SOZIALHILFEUMLAGE NACH DER FINANZKRAFT		310.465,66
1/439000-751000	Sonstige Einrichtungen und Maßnahmen	KINDER- UND JUGENDHILFE-UMLAGE		58.877,00
1/562000-752000	Sprengelbeiträge	SPRENGELBEITRAG NÖKAS (ZWECKAUFWAND)		526.482,56

Haushaltskonto	Bezeichnung Ansatz	Bezeichnung Post	Summe Einzahlungen	Summe Auszahlungen
Transferzahlungen von/an Länder, Landesfonds, Landeskammern				
Gesamtsumme Transferzahlungen von/an Länder, Landesfonds, Landeskammern			1.303.883,83	953.278,08
Summe Kapitaltransfers			366.823,55	0,00
Summe Transfers			937.060,28	953.278,08
1/562100-752000	SPRENGELBEITRAG	SPRENGELBEITRAG NÖKAS (VERWALTUNGSAUFWAND)		24,97
Transferzahlungen von/an Gemeinden, Gemeindeverbände, Gemeindefonds				
Gesamtsumme Transferzahlungen von/an Gemeinden, Gemeindeverbände, Gemeindefonds			104.323,86	663.544,94
Summe Kapitaltransfers			0,00	0,00
Summe Transfers			104.323,86	663.544,94
2/010000+827000	GEMEINDEAMT	KOSTENBEITRAG DES WASSERVERBANDES AN DIE SITZGEMEINDE VERWALTUNG	10.001,36	
2/022000+827000	Standesamt	KOSTENBEITRAG AN SITZGEMEINDE	30.000,00	
2/429000+828000	Sonstige Einrichtungen und Maßnahmen	RÜCKERSÄTZE VON AUFWENDUNGEN	562,77	
2/820000+827000	BAUHOF	KOSTENBEITRAG DES WASSERVERBANDES AN DIE SITZGEMEINDE WASSERMEISTER	19.479,37	
2/851000+828000	Betriebe der Abwasserbeseitigung	RÜCKERSÄTZE VON AUFWENDUNGEN VERBANDSBEITRÄGE	44.280,36	
1/022000-752000	Standesamt	BEITRAG AN DEN STANDESAMTSVERBAND		10.712,95
1/211000-752000	VOLKSSCHULE	LAUFENDE TRANSFERZAHLUNGEN SCHULUMLAGEN		2.216,00
1/212000-752000	Mittelschulen	LAUFENDE TRANSFERZAHLUNGEN SCHULUMLAGEN		177.535,96
1/213000-752000	Sonderschulen	LAUFENDE TRANSFERZAHLUNGEN SCHULUMLAGEN		18.123,40
1/214000-752000	Polytechnische Schulen	LAUFENDE TRANSFERZAHLUNGEN SCHULUMLAGEN		1.980,00
1/320000-752000	Ausbildung in Musik und darstellender Kunst	BEITRÄGE MUSIKSCHULVERBAND		32.059,57
1/522000-752000	Reinhaltung der Luft	BEITRAG AN GEMEINDEVERBAND FÜR LUFTREINHALTEGESETZ		866,49
1/850000-752000	Betriebe der Wasserversorgung	BEITRÄGE AN WASSERVERBÄNDE		161.600,00
1/850000-752100	Betriebe der Wasserversorgung	LFD. TRANSFERZAHLUNG GDE.VERBAND KOSTEN DER ABGABENEINHEBUNG		5.721,53
1/851000-752000	Betriebe der Abwasserbeseitigung	BEITRÄGE AN ABWASSERVERBÄNDE		237.425,32
1/851000-752100	Betriebe der Abwasserbeseitigung	LFD. TRANSFERZAHLUNG GDE.VERBAND KOSTEN DER ABGABENEINHEBUNG		12.371,81
1/920000-752000	Ausschließliche Gemeindeabgaben	KOSTEN DER ABGABENEINHEBUNG		2.931,91
Transferzahlungen von/an Sozialversicherungsträger				
Gesamtsumme Transferzahlungen von/an Sozialversicherungsträger			0,00	0,00
Summe Kapitaltransfers			0,00	0,00
Summe Transfers			0,00	0,00

Haushaltskonto	Bezeichnung Ansatz	Bezeichnung Post	Summe Einzahlungen	Summe Auszahlungen
Transferzahlungen von/an sonst. Träger des öffentlichen Rechts				
	Gesamtsumme Transferzahlungen von/an sonst. Träger des öffentlichen Rechts		9.000,00	0,00
	Summe Kapitaltransfers		0,00	0,00
	Summe Transfers		9.000,00	0,00
2/820000+863000	BAUHOF	TRANSFERS VON SONSTIGEN TRÄGERN ÖFFENTLICHEN RECHTS UND SOZIALVERSICHERUNGSTRÄGERN, BSA	9.000,00	
Gesamtsumme			3.552.261,33	1.616.823,02

Nachweis über Haushaltsrücklagen und
Zahlungsmittelreserven (Anlage 6b)

Haushaltsrücklagen			Rücklagenstand			Rücklagenstand	Zahlungsmittelreserven		
Nr.	Verwendungszweck	Ansatz	31.12.2024	Zuführungen	Entnahmen	31.12.2025	31.12.2024	31.12.2025	Konto-/Sparbuchnummer
8/9990934/00011	Pumpwerke Hochwasserschutz TopZinsKonto AT79 3293 9888 0170 0145 Raiba Mittleres Mostviertel	639000	0,00	0,00	0,00	0,00	0,00	0,00	ZW 92 294092 AT79 3293 9888 0170 0145
8/9990934/00012	Pumpwerke Hochwasserschutz Cash-Konto 1 AT36 3293 9100 0170 0145 Raiba Mittleres Mostviertel	639000	220.405,70	218.009,38	218.000,00	220.415,08	220.405,70	220.415,08	ZW 95 294095 AT36 3293 9100 0170 0145
Zweckgebundene Haushaltsrücklagen			220.405,70	218.009,38	218.000,00	220.415,08	220.405,70	220.415,08	
8/9997935/00001	Haushaltspotential Rücklage	990000	164.048,70	11.630,48	0,00	175.679,18			
Rücklagen ohne Zahlungsmittelreserven			164.048,70	11.630,48	0,00	175.679,18	0,00	0,00	
Gesamtsummen			384.454,40	229.639,86	218.000,00	396.094,26	220.405,70	220.415,08	

Einzelnachweis über Finanzschulden und Schuldendienst
(Anlage 6c)

Kontonummer Darlehensnr.	Ansatz	Darlehensgeber/Staat Aktenzahl	Verwendungszweck Genehmigungsdatum/-vermerk	Beschluss- Datum	Zinssatz	Währung	Laufzeit
					Zinsindikator		
1. Darlehen für Investitionszwecke							
1.1. ... von Trägern des öffentlichen Rechts							
1.1.1. ... von Bund, Bundesfonds, Bundeskammern							
1.1.2. ... von Ländern, Landesfonds, Landeskammern							
6005 2	851000	NÖ. WASSERWIRTSCHAFTSFONDS/AT WWF-20169003	Kanalbau Auratsberg/Kracking BA03 22.08.2003	30.07.2003 Betriebe der Abwasserbeseitigung	1,000%	EUR	01.01.2004 - 01.05.2034
6005 3	851100	NÖ. WASSERWIRTSCHAFTSFONDS/AT WWF-20169004/3	Kanalbauerweiterung BA04 21.05.2015	24.06.2015 ABWASSERBESEITIGUN G	1,000%	EUR	01.01.2015 - 01.05.2045
6005 4	850000	NÖ. WASSERWIRTSCHAFTSFONDS/AT WWF-20170003/3	Wasserleitungserweiterung BA03 21.05.2015	24.06.2015 Betriebe der Wasserversorgung	1,000%	EUR	01.01.2015 - 01.05.2045
1.1.3. ... von Gemeinden, Gemeindeverbänden, Gemeindefonds							
1.1.4. ... von Sozialversicherungsträgern							
1.1.5. ... von sonstigen Trägern des öffentlichen Rechts							
1.2. ... von Beteiligungen der Gebietskörperschaft (ohne Finanzunternehmungen)							
1.3. ... von Unternehmen (ohne Beteiligungen und ohne Finanzunternehmungen)							
1.4. ... von Finanzunternehmen							
1.4.1. ... von Finanzunternehmen im Inland							
6006 1	851000	Bundeswasserwirtschaftsfonds Kanalbau/AT 81021602	Kanalbau, RLB Kto. 421-00.498.782	Betriebe der Abwasserbeseitigung	2,000%	EUR	01.01.1986 - 01.09.2025
6006 2	851000	Bundeswasserwirtschaftsfonds Kanalbau/AT 87019001	Kanalbau, Austrian Anadi Bank Kto. 00884514010	Betriebe der Abwasserbeseitigung	2,000%	EUR	01.01.1989 - 31.08.2028
6007 1	851000	Oberbank Krems/AT 511-0239.13	Kanalbau Auratsberg/Kracking BA03 28.07.2004/IVW3-D-3152201/005-2003	23.09.2003 Betriebe der Abwasserbeseitigung	3,000%	EUR	01.01.2003 - 31.12.2029
6008 2	851000	Raiffeisenbank Region Melk/AT AT97 3293 9011 0170 0145	Kanalbauerweiterung BA 04 16.10.2013/IVW3-D-3152201/009-2013	04.07.2013 Betriebe der Abwasserbeseitigung	3,126%	EUR	01.01.2013 - 01.07.2029
6008 4	851000	Raiffeisenbank Region Melk/AT AT17 3293 9018 0170 0145	Errichtung Regenwasserkanal, Schaufel	18.12.2014 Betriebe der Abwasserbeseitigung	3,544%	EUR	01.01.2015 - 01.04.2025

Kontonummer Darlehensnr.	Darlehenshöhe Gesamt	Buchwert 31.12.2024	Zugang	Tilgung	Zinsen	Summe Schuldendienst	Schuldendienst- ersätze	Buchwert 31.12.2025	Kursgewinn/ -verlust	Buchwert inkl. KG/KV	Netto Schuldendienst
6005 2	68.072,00	86.583,27	0,00	0,00	0,00	0,00	0,00	86.583,27	0,00	86.583,27	0,00
6005 3	25.456,00	31.976,37	0,00	0,00	0,00	0,00	0,00	31.976,37	0,00	31.976,37	0,00
6005 4	15.370,00	19.390,62	0,00	0,00	0,00	0,00	0,00	19.390,62	0,00	19.390,62	0,00
6006 1	1.076.488,16	45.155,80	0,00	45.155,80	1.566,65	46.722,45	0,00	0,00	0,00	0,00	46.722,45
6006 2	46.307,13	6.487,66	0,00	1.573,85	121,93	1.695,78	0,00	4.913,81	0,00	4.913,81	1.695,78
6007 1	1.637.915,32	602.099,68	0,00	120.420,00	17.438,03	137.858,03	0,00	481.679,68	0,00	481.679,68	137.858,03
6008 2	103.200,00	23.484,00	0,00	5.160,00	955,10	6.115,10	0,00	18.324,00	0,00	18.324,00	6.115,10
6008 4	75.900,00	1.390,22	0,00	1.390,22	30,50	1.420,72	0,00	0,00	0,00	0,00	1.420,72

Kontonummer Darlehensnr.	Ansatz	Darlehensgeber/Staat Aktenzahl	Verwendungszweck Genehmigungsdatum/-vermerk	Beschluss- Datum	Zinssatz	Währung	Laufzeit
					Zinsindikator		
6009 1	633000	BAWAG/PSK/AT 00540-055-637	Errichtung von Retentionsbecken, und Geschiebesperren 28.01.2014/IVW3-D-3152201/010-2013	07.11.2013 Wildbachverbauung	2,951%	EUR	01.01.2013 - 01.09.2041
6009 2	850000	BAWAG/PSK/AT AT90 6000 0005 4006 0096	Wasserleitungserweiterung BA 03 04.12.2014/IVW3-D-3152201/012-2014	26.06.2014 Betriebe der Wasserversorgung	2,870%	EUR	01.01.2014 - 01.04.2033
6010 1	639000	HYPO NOE Gruppe Bank AG/AT 8124-001308 und 466-235318	Errichtung eines, Donauhochwasserschutzes 03.06.2015/IVW3-D-3152201/016-2015	18.12.2014 Sonstige Einrichtungen und Maßnahmen	2,540%	EUR	01.01.2015 - 30.06.2045
6010 3	851000	HYPO NOE Gruppe Bank AG/AT 466-282502	Anschaffung eines Kanalleitungskataster	24.10.2017 Anschaffung eines Kanalleitungskataster	2,849%	EUR	01.01.2018 - 01.04.2038
6010 4	850000	HYPO NOE Gruppe Bank AG/AT 466-283800	Sanierung Wasserleitungsstrang	14.12.2017 Sanierung Wasserleitungsstrang	2,849%	EUR	01.01.2018 - 01.10.2027
6010 5	850000	HYPO NOE Gruppe Bank AG/AT 466-401005	Wasserleitungserweiterung Schaufel, Krb., BA04	12.12.2018 Wasserleitungserweiterung Schaufel	2,782%	EUR	01.12.2019 - 01.06.2039
6010 6	851000	HYPO NOE Gruppe Bank AG/AT 466-102001	Kanalerweiterung Schaufel, Marbach, Krb., BA09	12.12.2018 Kanalerweiterung Schaufel	2,782%	EUR	01.12.2019 - 01.06.2039
6010 7	851000	HYPO NOE Gruppe Bank AG/AT 466-402109	Kanalerweiterung BA 04 10.04.2019/IVW3-D-3152201/021-2019	12.12.2018 Kanalerweiterung BA 04	2,782%	EUR	01.01.2018 - 01.12.2038
6010 8	851000	HYPO NOE Gruppe Bank AG/AT 466-341800 gehört zu 466-102001	Kanalerweiterung Schaufel, Marbach, Krb., BA09	22.10.2020 Kanalerweiterung Schaufel, Marbach, Krb. BA04	2,782%	EUR	01.12.2020 - 01.06.2039
6010 9	851000	HYPO NOE Gruppe Bank AG/AT 466351903 gehört zu 466-282502	Anschaffung eines Kanalleitungskataster	16.12.2020 Anschaffung eines Kanalleitungskataster	2,849%	EUR	01.04.2021 - 01.04.2038
6010 10	163000	HYPO NOE Gruppe Bank AG/AT 466476609	Anschaffung eines Hilfeleistungsfahrzeuges, für Feuerwehr	27.06.2024 Anschaffung eines Hilfeleistungsfahrzeuges	2,996%	EUR	01.10.2024 - 01.04.2034
6010 11	851000	HYPO NOE Gruppe Bank AG/AT 466493503 gehört zu 466-282502	Anschaffung eines Kanalleitungskataster	12.06.2025 Anschaffung eines Kanalleitungskataster	2,649%	EUR	01.01.2025 - 01.04.2038
6010 12	850000	HYPO NOE Gruppe Bank AG/AT 466493406	Wasserleitungserneuerung Steinwandweg	12.06.2025 Wasserleitungserneuerung Steinwandweg	2,664%	EUR	01.01.2025 - 01.04.2050
6011 1	816000	Erste Bank der österr. Sparkassen AG/AT AT16 2011 1828 3357 5900	Sanierung der öffentlichen, Beleuchtung 28.09.2016/IVW3-D-3152201/019-2016	31.03.2016 Öffentliche Beleuchtung und öffentliche Uhren	2,849%	EUR	01.01.2017 - 01.01.2038

Kontonummer Darlehensnr.	Darlehenshöhe Gesamt	Buchwert 31.12.2024	Zugang	Tilgung	Zinsen	Summe Schuldendienst	Schuldendienst- ersätze	Buchwert 31.12.2025	Kursgewinn/ -verlust	Buchwert inkl. KG/KV	Netto Schuldendienst
6009 1	800.000,00	572.769,26	0,00	26.081,72	18.631,85	44.713,57	0,00	546.687,54	0,00	546.687,54	44.713,57
6009 2	202.500,00	103.105,67	0,00	10.858,01	2.641,89	13.499,90	0,00	92.247,66	0,00	92.247,66	13.499,90
6010 1	3.962.000,00	1.117.980,55	0,00	40.900,38	31.249,97	72.150,35	0,00	1.077.080,17	0,00	1.077.080,17	72.150,35
6010 3	160.000,00	116.632,10	0,00	8.639,42	4.061,31	12.700,73	0,00	107.992,68	0,00	107.992,68	12.700,73
6010 4	35.000,00	12.542,73	0,00	4.180,92	405,78	4.586,70	0,00	8.361,81	0,00	8.361,81	4.586,70
6010 5	75.000,00	37.117,22	0,00	2.559,80	1.138,40	3.698,20	0,00	34.557,42	0,00	34.557,42	3.698,20
6010 6	188.000,00	138.251,53	0,00	9.534,58	4.240,23	13.774,81	0,00	128.716,95	0,00	128.716,95	13.774,81
6010 7	200.000,00	140.000,00	0,00	10.000,00	4.291,45	14.291,45	0,00	130.000,00	0,00	130.000,00	14.291,45
6010 8	95.000,00	46.306,77	0,00	3.193,58	1.420,24	4.613,82	0,00	43.113,19	0,00	43.113,19	4.613,82
6010 9	80.000,00	59.862,53	13.058,05	15.851,52	2.358,92	18.210,44	0,00	57.069,06	0,00	57.069,06	18.210,44
6010 10	110.000,00	104.500,00	0,00	11.000,00	3.090,54	14.090,54	1.248,25	93.500,00	0,00	93.500,00	12.842,29
6010 11	50.000,00	0,00	36.180,33	0,00	0,00	0,00	0,00	36.180,33	0,00	36.180,33	0,00
6010 12	350.000,00	0,00	22.399,20	0,00	0,00	0,00	0,00	22.399,20	0,00	22.399,20	0,00
6011 1	200.000,00	142.401,69	0,00	8.187,08	5.519,51	13.706,59	0,00	134.214,61	0,00	134.214,61	13.706,59

Kontonummer Darlehensnr.	Ansatz	Darlehensgeber/Staat Aktenzahl	Verwendungszweck Genehmigungsdatum/-vermerk	Beschluss- Datum	Zinssatz Zinsindikator	Währung	Laufzeit
6012 1	633000	UniCredit Bank Austria AG/AT AT53 1200 0100 2245 9423	Errichtung von Retentionsbecken, und Geschiebesperren 25.04.2018/IVW3-D-3152201/020-2018	14.12.2017 Wildbachverbauung	0,670% FIX verzinst	EUR	01.01.2017 - 01.12.2042
6012 2	240000	UniCredit Bank Austria AG/AT AT33 1200 0100 4056 2505	Kindergarten Neuerrichtung	24.10.2023 Kindergarten Neuerrichtung	2,540% euribor3m	EUR	01.02.2025 - 01.11.2054
6012 3	240000	UniCredit Bank Austria AG/AT AT82 1200 0100 4054 9304	Kindergarten Neuerrichtung	24.10.2023 Kindergarten Neuerrichtung	3,770% FIX verzinst	EUR	01.02.2025 - 01.11.2054

1.4.2. ... von Finanzunternehmen im Ausland**1.5. ... von Sonstigen****Zwischensumme****2. Finanzschulden für den laufenden Aufwand****2.1. ... von Trägern des öffentlichen Rechts****2.1.1. ... von Bund, Bundesfonds, Bundeskammern****2.1.2. ... von Ländern, Landesfonds, Landeskammern****2.1.3. ... von Gemeinden, Gemeindeverbänden, Gemeindefonds****2.1.4. ... von Sozialversicherungsträgern****2.1.5. ... von sonstigen Trägern des öffentlichen Rechts****2.2. ... von Beteiligungen der Gebietskörperschaft (ohne Finanzunternehmungen)****2.3. ... von Unternehmen (ohne Beteiligungen und ohne Finanzunternehmungen)****2.4. ... von Finanzunternehmen****2.4.1. ... von Finanzunternehmen im Inland****2.4.2. ... von Finanzunternehmen im Ausland**

Kontonummer Darlehensnr.	Darlehenshöhe Gesamt	Buchwert 31.12.2024	Zugang	Tilgung	Zinsen	Summe Schuldendienst	Schuldendienst- ersätze	Buchwert 31.12.2025	Kursgewinn/ -verlust	Buchwert inkl. KG/KV	Netto Schuldendienst
6012 1	836.100,00	671.826,00	0,00	35.211,58	4.473,90	39.685,48	0,00	636.614,42	0,00	636.614,42	39.685,48
6012 2	1.000.075,00	943.896,76	56.178,24	33.335,84	28.889,04	62.224,88	0,00	966.739,16	0,00	966.739,16	62.224,88
6012 3	2.000.000,00	2.000.000,00	0,00	66.666,68	75.476,57	142.143,25	25.433,63	1.933.333,32	0,00	1.933.333,32	116.709,62
		7.023.760,43	127.815,82	459.900,98	208.001,81	667.902,79	26.681,88	6.691.675,27	0,00	6.691.675,27	641.220,91

Kontonummer Darlehensnr.	Ansatz	Darlehensgeber/Staat Aktenzahl	Verwendungszweck Genehmigungsdatum/-vermerk	Beschluss- Datum	Zinssatz Zinsindikator	Währung	Laufzeit
-----------------------------	--------	-----------------------------------	--	---------------------	---------------------------	---------	----------

2.5. ... von Sonstigen

Zwischensumme

SUMME (1 und 2)

Davon ohne Quasi-KG *)

Davon Quasi-KG *)

*) Quasi-Kapitalgesellschaften außerhalb des Sektors Staat gemäß ESVG (Ansatz 85-86).

Kontonummer Darlehensnr.	Darlehenshöhe Gesamt	Buchwert 31.12.2024	Zugang	Tilgung	Zinsen	Summe Schuldendienst	Schuldendienst- ersätze	Buchwert 31.12.2025	Kursgewinn/ -verlust	Buchwert inkl. KG/KV	Netto Schuldendienst
		0,00	0,00	0,00	0,00	0,00	0,00	0,00	0,00	0,00	0,00
		7.023.760,43	127.815,82	459.900,98	208.001,81	667.902,79	26.681,88	6.691.675,27	0,00	6.691.675,27	641.220,91
		5.553.374,26	56.178,24	221.383,28	167.331,38	388.714,66	26.681,88	5.388.169,22	0,00	5.388.169,22	362.032,78
		1.470.386,17	71.637,58	238.517,70	40.670,43	279.188,13	0,00	1.303.506,05	0,00	1.303.506,05	279.188,13

Nachweis über haushaltsinterne Vergütungen (Anlage 6f)

Gruppenebene		Erträge	Aufwendungen
0	Vertretungskörper und allgemeine Verwaltung	13.800,00	0,00
1	Öffentliche Ordnung und Sicherheit	0,00	0,00
2	Unterricht, Erziehung, Sport und Wissenschaft	0,00	3.000,00
3	Kunst, Kultur und Kultus	0,00	0,00
4	Soziale Wohlfahrt und Wohnbauförderung	0,00	0,00
5	Gesundheit	0,00	0,00
6	Straßen- und Wasserbau, Verkehr	0,00	0,00
7	Wirtschaftsförderung	0,00	0,00
8	Dienstleistungen	30.000,00	40.800,00
9	Finanzwirtschaft	0,00	0,00
Summe		43.800,00	43.800,00
Nicht voranschlagswirksame Gebarung		Mittelaufbringung	Mittelverwendung
270	Finanzamt Vorsteuerbeträge (nicht voranschlagswirksame Gebarung)	0,00	0,00
360	Umsatzsteuer (nicht voranschlagswirksame Gebarung)	0,00	0,00
Summe		0,00	0,00

Leasingspiegel (Anlage 6i)

Finanzierungsleasing

Ansatz- oder Projektbezeichnung	Anschaffungskosten	Buchwert 31.12.2024	Buchwert 31.12.2025	Summe ausstehender Mindestleasing- zahlungen	Laufzeit	Restlaufzeit in Jahren	Kautionen für Finanzierungsleasing
Summe	0,00	0,00	0,00	0,00			

Wirtschaftliche Unternehmungen, Betriebe, betriebsähnliche Einrichtungen gem. § 1 Abs. 2

Summe	0,00	0,00	0,00	0,00			
--------------	-------------	-------------	-------------	-------------	--	--	--

Operating Leasing

Ansatz- oder Projektbezeichnung	Laufzeit Grundmietzeit in Jahren	Gesamtkosten	Einmalkautions	Leasingentgelt (ohne laufender Kautions)	Laufende Kautions	Restlaufzeit in Jahren	Kumulierte Restzahlungen
Sanierung bzw. Umbau Herrenhaus mit Arztpraxis (846000)	01.10.2010 - 01.09.2035 24,93	300.562,75	0,00	10.886,78	0,00	9,67	105.275,16
Sanierung bzw. Umbau Nibelungenbad Marbach (831000)	01.07.2008 - 01.06.2028 19,93	1.210.736,05	0,00	66.911,77	0,00	2,42	161.926,48
Summe		1.511.298,80	0,00	77.798,55	0,00		267.201,65

Wirtschaftliche Unternehmungen, Betriebe, betriebsähnliche Einrichtungen gem. § 1 Abs. 2

Summe		0,00	0,00	0,00	0,00		0,00
--------------	--	-------------	-------------	-------------	-------------	--	-------------

Leasingspiegel - Beilage

Rechnungsabschluss 2025

Marktgemeinde Marbach an der Donau

Beilage zum Leasingpiegel

Richtiges aushaftendes Kapital bzw. kumulierte Restzahlung laut Tilgungsplan der Raiffeisen-Leasing GmbH:

Sanierung bzw. Umbau Herrenhaus mit Arztpraxis (846): Euro 105.482,59

Sanierung bzw. Umbau Nibelungenbad Marbach (831): Euro 252.361,48

Summe Euro 357.844,07

Rückstellungsspiegel (Anlage 6q)

Rückstellung	Stand 31.12.2024	Dotierungen (+)	Auflösung inkl. Verbrauch (-)	Stand 31.12.2025
Kurzfristig	0,00	0,00	0,00	0,00
Rückstellungen für Prozesskosten	0,00	0,00	0,00	0,00
Rückstellungen für nicht konsumierte Urlaube	0,00	0,00	0,00	0,00
Rückstellungen für ausstehende Rechnungen	0,00	0,00	0,00	0,00
Sonstige kurzfristige Rückstellungen	0,00	0,00	0,00	0,00
Langfristig	78.381,49	60.287,03	7.214,63	131.453,89
Rückstellungen für Abfertigungen	0,00	0,00	0,00	0,00
Rückstellungen für Jubiläumszuwendungen	78.381,49	60.287,03	7.214,63	131.453,89
Rückstellungen für Haftungen	0,00	0,00	0,00	0,00
Rückstellungen für Sanierung von Altlasten	0,00	0,00	0,00	0,00
Rückstellungen für Pensionen (Säule I)	0,00	0,00	0,00	0,00
Sonstige langfristige Rückstellungen	0,00	0,00	0,00	0,00
Gesamtsumme	78.381,49	60.287,03	7.214,63	131.453,89

Haftungsnachweis (Anlage 6r)

Teil A - Haftungspositionen relevant iSd Art. 15a Vereinbarung HOG

Bezeichnung der/des Haftungsnehmerin/s oder einer Gruppe gleichartiger Haftungen	Haftungsrahmen	Stand 31.12.2024	Zugänge (+)	Abgänge (-)	Stand 31.12.2025	davon Umklassifizierungen
Untergruppe 1 - Haftungen für Kredit- und Finanzinstitute						
GVA im südlichen Waldviertel, Kanalbau - Kommunalkredit Austria AG BA 03 - Haftung 34,6 %	82.726,39	9.983,23	0,00	2.458,78	7.524,45	
Zwischensumme - Untergruppe 1	82.726,39	9.983,23	0,00	2.458,78	7.524,45	
Untergruppe 2 - Grundbücherlich besicherte Haftungen von Wohnbau-Darlehen						
Zwischensumme - Untergruppe 2	0,00	0,00	0,00	0,00	0,00	
Untergruppe 3 - Sonstige Wirtschaftshaftungen						
Zwischensumme - Untergruppe 3	0,00	0,00	0,00	0,00	0,00	
Summe A1	82.726,39	9.983,23	0,00	2.458,78	7.524,45	
Haftung der staatlichen, außerbudgetären Einheiten gem. ESVG iSd Art. 15a Vereinbarung HOG						
Untergruppe 1 - Haftungen für Kredit- und Finanzinstitute						
Zwischensumme - Untergruppe 1	0,00	0,00	0,00	0,00	0,00	
Untergruppe 2 - Grundbücherlich besicherte Haftungen von Wohnbau-Darlehen						
Zwischensumme - Untergruppe 2	0,00	0,00	0,00	0,00	0,00	
Untergruppe 3 - Sonstige Wirtschaftshaftungen						
Zwischensumme - Untergruppe 3	0,00	0,00	0,00	0,00	0,00	
Summe A2	0,00	0,00	0,00	0,00	0,00	
Gesamtsumme A (= Summe A1 + Summe A2)	82.726,39	9.983,23	0,00	2.458,78	7.524,45	

Teil B - Haftungspositionen nicht relevant iSd Art. 15a Vereinbarung HOG

Bezeichnung der/des Haftungsnehmerin/s oder einer Gruppe gleichartiger Haftungen	Haftungsrahmen	Stand 31.12.2024	Zugänge (+)	Abgänge (-)	Stand 31.12.2025	davon Umklassifizierungen
Untergruppe 1 - Haftungen für Kredit- und Finanzinstitute						
Zwischensumme - Untergruppe 1	0,00	0,00	0,00	0,00	0,00	
Untergruppe 2 - Grundbücherlich besicherte Haftungen von Wohnbau-Darlehen						
Zwischensumme - Untergruppe 2	0,00	0,00	0,00	0,00	0,00	
Untergruppe 3 - Sonstige Wirtschaftshaftungen						
Zwischensumme - Untergruppe 3	0,00	0,00	0,00	0,00	0,00	
Gesamtsumme B	0,00	0,00	0,00	0,00	0,00	
Gesamtsumme Haftungen (Teil A + Teil B)	82.726,39	9.983,23	0,00	2.458,78	7.524,45	

Einzelnachweis über die nicht voranschlagswirksame Gebarung
gemäß § 12 (Anlage 6t)

Einzelnachweis der vermögenswirksamen Bestandskonten

Konto	Kontenbezeichnung	Stand 31.12.2024	Umsatz Soll	Umsatz Haben	Stand 31.12.2025
Veränderung der nicht voranschlagswirksamen Forderungen					
270000	Finanzamt Vorsteuerbeträge (nicht voranschlagswirksame Gebarung)	5.883,82	195.949,79	188.287,69	13.545,92
272000	Kautionen (nicht voranschlagswirksame Gebarung)	2.196,00	0,00	2.196,00	0,00
279000	Sonstige für Dritte geleistete Vorschüsse (nicht voranschlagswirksame Gebarung)	1.770,00	25.657,56	24.783,06	2.644,50
287000	Sonstige kurzfristige Forderungen (nicht voranschlagswirksame Gebarung)	0,00	455.700,00	455.700,00	0,00
	Summe	9.849,82	677.307,35	670.966,75	16.190,42
Veränderung der nicht voranschlagswirksamen Verbindlichkeiten					
360000	Umsatzsteuer (nicht voranschlagswirksame Gebarung)	7.490,45	112.072,87	115.673,60	11.091,18
361000	Erläge von/für Dienststellen der Gebietskörperschaften (nicht voranschlagswirksame Gebarung)	1.953,20	40.875,50	40.637,30	1.715,00
362000	Gehaltsabzugsgebarungen (nicht voranschlagswirksame Gebarung)	303,90	251.053,42	250.899,52	150,00
369000	Sonstige Erläge (nicht voranschlagswirksame Gebarung)	0,00	7.995,44	7.995,44	0,00
	Summe	9.747,55	411.997,23	415.205,86	12.956,18

Einzelnachweis der finanzierungswirksamen Vorschuss- und Verwahrgeldkonten

(inkl. anteiliger Kundenforderungen und Lieferantenverbindlichkeiten)

Konto	Kontenbezeichnung	Stand 31.12.2024	Umsatz Soll	Umsatz Haben	Stand 31.12.2025
Veränderung der nicht voranschlagswirksamen Forderungen					
270000	VORSTEUER ABRECHNUNG MIT FINANZAMT	52.815,88	235.219,75	195.949,79	13.545,92
272000	KAUTIONEN	2.196,00	2.196,00	0,00	0,00
279000	DIVERSE VORSCHÜSSE	0,00	2.531,18	2.531,18	0,00
279100	BESTATTUNG DIVERSE VORSCHÜSSE	3.704,60	25.353,78	24.293,68	2.644,50
287777	KASSENBESTANDSVERÄNDERUNGEN	0,00	455.700,00	455.700,00	0,00
	Summe	58.716,48	721.000,71	678.474,65	16.190,42
Veränderung der nicht voranschlagswirksamen Verbindlichkeiten					
360000	MEHRWERTSTEUER EVIDENZKONTO	6.000,61	116.707,00	113.776,99	8.930,62
361000	NÄCHTIGUNGSTAXE	1.790,00	38.017,50	38.092,50	1.715,00
361100	BUNDESGEBÜHR	0,00	2.783,00	2.783,00	0,00
362000	LOHNSTEUER	0,00	85.553,90	85.553,90	0,00
362300	GEBIETSKRANKENKASSE	1.887,55	149.823,85	150.036,62	1.674,78
362700	GEWERKSCHAFTSBEITRAG	0,00	5.961,85	5.961,85	0,00
362800	ÖBV-VORSORGEVERSICHERUNG	0,00	7.788,92	7.638,92	150,00
362900	PERSONALVERTRETUNGS- UMLAGE	0,00	1.771,00	1.771,00	0,00
369000	DIV. VERWAHRGELDER	0,00	7.995,44	7.995,44	0,00
	Summe	9.678,16	416.402,46	413.610,22	12.470,40

Liste der nicht bewerteten
kofinanzierten Schutzbauten (Anlage 6u)

Bezeichnung	Standort ¹
Hochwasserschutz ²	
Donauhochwasserschutz	Hochwasserschutz/Hochwasserschutz Donau
Wildbachverbauung ⁴	
Geschiebesperre Steinbach	Hochwasserschutz/Hinterlandsicherung
Rückhaltebecken Autenberggraben	Hochwasserschutz/Hinterlandsicherung
Rückhaltebecken Taferlgraben	Hochwasserschutz/Hinterlandsicherung

¹ Beim Standort ist eine möglichst genaue geographische Angabe nach regionalen Gegebenheiten einzutragen.

² Unter "Hochwasserschutz" sind sämtliche Sonderanlagen, die in Anlage 2 unter den Unterabschnitten 632.

Wasserwerte und Schleusen und 639. Sonstige Einrichtungen und Maßnahmen zu erfassen sind, darzustellen.

³ Unter "Lawinerverbauung" sind sämtliche Sonderanlagen, die in Anlage 2 unter dem Unterabschnitt 634.

Lawinenschutzbauten zu erfassen sind, darzustellen.

⁴ Unter "Wildbachverbauung" sind sämtliche Sonderanlagen, die in Anlage 2 unter dem Unterabschnitt 633.

Wildbachverbauung zu erfassen sind, darzustellen.

Personaldaten iSd ÖStp (Anlage 4)

Gruppe 1 - gesamt	Dienstverhältnis zu Gemeinde, dienstleistend in einer Dienststelle, bezahlt aus dem Budget von Gemeinde		Personalaufwendungen				
	Köpfe ³⁾	VBÄ ³⁾	davon melden Gemeinden optional				gesamt
Bezüge (Unterklasse 50-52)			Nebengebühren (Unterklasse 56)	Dienstgeberbeiträge (Unterklasse 58)	Weitere Aufwendungen	Kontenklasse 5 ²⁾	
Beamtinnen und Beamte	k.A.	k.A.	0,00				
Vertragsbedienstete	23,00	17,79	787.013,35				
KV-Bedienstete (Kollektivvertrag)	k.A.	k.A.	105.617,02				
Nicht zuordenbar	k.A.	k.A.					
Summe	23,00	17,79	892.630,37	68.916,66	213.530,27	1.315,60	1.176.392,90
darunter (Teilmengen der Gruppe 1)			Länder und Gemeinden melden optional				
	Köpfe ³⁾	VBÄ ³⁾	Bezüge (Unterklasse 50-52)	Nebengebühren (Unterklasse 56)	Dienstgeberbeiträge (Unterklasse 58)	Weitere Aufwendungen	Kontenklasse 5 ²⁾
Musikschullehrerinnen und -lehrer	k.A.	k.A.					
Elementarpädagoginnen und -pädagogen	k.A.	k.A.					
Bedienstete nicht-ausgliederter Krankenanstalten	k.A.	k.A.					
Lehrlinge	k.A.	k.A.					
Summe	k.A.	k.A.					

Gruppe 2 - gesamt	Dienstverhältnis zu Gemeinde, nicht dienstleistend bei Gemeinde ¹⁴ , bezahlt aus dem Budget von Gemeinde		Personalaufwendungen				
	Köpfe ³⁾	VBÄ ³⁾	davon melden Gemeinden optional				gesamt
Bezüge (Unterklasse 50-52)			Nebengebühren (Unterklasse 56)	Dienstgeberbeiträge (Unterklasse 58)	Weitere Aufwendungen	Kontenklasse 5 ²⁾	
Beamtinnen und Beamte	k.A.	k.A.					
Vertragsbedienstete	k.A.	k.A.					
Nicht zuordenbar	k.A.	k.A.					
Summe	k.A.	k.A.					

Beamtinnen und Beamte - Pensionistinnen und Pensionisten zum 31.12.2025			
	Köpfe ³⁾	Ø-Pensions- höhe / Mt. ⁴⁾	
Ruhegenussbezieherinnen und -bezieher	k.A.	0,0	
Hinterbliebene ⁵⁾	k.A.	0,0	
Neue Ruhegenussbezieherinnen und -bezieher im Bezugsjahr 2025			
	Köpfe ³⁾	Ø-Pensions- antrittsalter	Ø-Pensions- höhe / Mt. ⁴⁾
Alterspension ⁶⁾	k.A.	0,0	0,0
Dienstunfähigkeit ⁷⁾	k.A.	0,0	0,0
vorzeitige Pensionierung mit Abschlag ⁸⁾	k.A.	0,0	0,0
vorzeitige Pensionierung ohne Abschlag ⁹⁾	k.A.	0,0	0,0
Pensionierungen gesamt	k.A.	0,0	0,0
Gesamter Pensionsaufwand für das Bezugsjahr 2025	0,00		
<p>1) gemäß den Vorgaben in Artikel 14 Abs. 2 lit. c ÖStP 2012 2) Personalrückstellungen und Sachbezüge sind in diese Anlage nicht aufzunehmen 3) Aus Datenschutzgründen wird dieses Feld erst ab 6 betroffenen Personen ausgewiesen 4) Durchschnittspension im Dezember laut Personalstatistik-Festlegungen ohne Sonderzahlungen, ohne Pflegegeld und ohne sonstige Transferleistungen; brutto 5) Witwen-, Witwer-, Waisenversorgungsbezüge und vergleichbare Leistungen 6) Ruhebezüge aufgrund eines Übertritts in den Ruhestand oder einer vergleichbaren Regelung iSd § 13 BDG 1979 7) Ruhebezüge aufgrund einer Ruhestandsversetzung wegen dauernder Dienstunfähigkeit iSd § 14 BDG 1979 8) Ruhebezüge aufgrund einer vorzeitigen Ruhestandsversetzung mit Abschlag iSd §§ 15b, 15c oder 236d BDG 1979 9) Ruhebezüge aufgrund einer vorzeitigen Ruhestandsversetzung ohne Abschlag 10) Inkl. Musikschullehrerinnen und -lehrer sowie Elementarpädagoginnen und -pädagogen 11) Darunter sind Personalgestellungen bei Beteiligungen iSd § 23 VRV 2015 sowie sonstige Personalgestellungen, zB bei anderen Gebietskörperschaften und Körperschaften öffentlichen Rechts zu verstehen.</p>			

Dienstpostenplan

Dienstpostenplan - Rechnungsabschluss 2025

Verwendungszweig (NÖ GBedG 2025)	Verwendung (NÖ GBedG 2025)	Bezeichnung des Dienstzweiges (GBDO/GVBG)	Dienstzweig Nr. / Tätigkeitsprofil (GBDO/GVBG) / (NÖ GBedG 2025)		Zahl der Dienstposten	Verwendungs- bzw. Entlohnungsgruppe (GBDO/GVBG) / (NÖ GBedG 2025)		Funktionsdienstposten						Hinweis	
								Zahl der Funktionsdienstposten	Art des Funktionsdienstpostens		Bezeichnung	Funktionsgruppe			Personalzulage
									(§ 2 Abs. 3 lit. a - d GBDO)	(§ 6 Abs. 3 Z 1 - 4 NÖ GBedG 2025)		(GBDO/GVBG)	(NÖ GBedG 2025)		
Verwaltungsdienst	Fachdienst	Verwaltungsfachdienst	71	/ 4.1.	2	5	/ V1	1	a	/ 1	Amtsleiter	7	/ FL1	ja	
Verwaltungsdienst	Fachdienst	Standesbeamten-(oder Staatsbürgerschafts-)fachdienst	70	/ 4.1.	2	5	/ V1		/			/			
Assistenzdienst	Assistenzdienst	Mittlerer Verwaltungs- und Kanzleidienst	85	/ 2.3.	1	4	/ A2		/			/			
Technischer Dienst	Fachdienst	Facharbeiter	2	/ 3.1.	4	5	/ T1	1	b	/ 2	Bauhofleiter	7	/ FL1	ja	
Assistenzdienst	Assistenzdienst	Bademeister	9	/ 2.1.	1	4	/ A2		/			/			
Hilfsdienst	Hilfsdienst	Hilfsdienst mit einschlägigen Vorkenntnissen (z.B. Bauhilfsarbeiter, Hilfskoch, Amtswart, Postbote, Portier, Telefonist)	15	/ 1.1.	3	2	/ A1		/			/			
Elementar- und sozialpädagogischer Dienst	Gehobener Dienst	Kindergarten- und Horterziehungsdienst	klk	/ 7.2.	2	klk	/ P2								
Elementar- und sozialpädagogischer Dienst	Fachdienst	Kindergartenhilfsdienst	12	/ 7.1.	6	4	/ P1		/			/			
Assistenzdienst	Assistenzdienst	Schulwart	16	/ 2.1.	1	2	/ A2		/			/			
Assistenzdienst	Assistenzdienst	Hilfsdienst	17	/ 1.1.	1	1	/ A1		/			/			

Nachweis über Personalaufwand VRV2015

Gruppe	Abschnitt	Ansatz	Vertragsbedienstete I 510000 - 510999	Vertragsbedienstete II 511000 - 511999	Arbeiter ganzjährig beschäftigt 521000 - 521999	Arbeiter nicht ganzjährig beschäftigt 523000 - 523999	Nebengebühren und Geldaushilfen 560000 - 569999	DGB für Finanzamt (FLAB) 580000 - 580999	Leistungen aus der Selbstträgerschaft 582000 - 582999	Freiwillige Sozialleistungen 590000 - 590999	Gesamtsumme
0	01	010000 GEMEINDEAMT	262.116,34		13.339,56			7.312,64	55.855,43		338.623,97
		Summe Gruppe 0	262.116,34		13.339,56			7.312,64	55.855,43		338.623,97
2	21	211000 VOLKSSCHULE			25.627,31	2.597,50	59.147,07	948,19	5.484,00		93.804,07
	24	240000 Kindergärten		232.848,07		11.344,71		7.564,28	50.111,77		301.868,83
		Summe Gruppe 2		232.848,07	25.627,31	13.942,21	59.147,07	8.512,47	55.595,77		395.672,90
5	51	512000 Sonstige medizinische Beratung und Betreuung								1.315,60	1.315,60
		Summe Gruppe 5								1.315,60	1.315,60
8	82	820000 BAUHOF		283.380,53				8.711,64	59.366,87		351.459,04
	83	831000 Freibäder					9.769,59	361,56	2.071,09		12.202,24
	88	888000 BESTATTUNG			51.737,94	970,00		2.129,08	11.329,76		66.166,78
	89	894000 Stadthallen, Kongresshäuser		8.668,41		0,00		320,75	1.854,93		10.844,09
		Summe Gruppe 8		292.048,94	51.737,94	970,00	9.769,59	11.523,03	74.622,65		440.672,15
		Summe gesamt	262.116,34	524.897,01	90.704,81	14.912,21	68.916,66	27.348,14	186.073,85	1.315,60	1.176.284,62

Nachweis Vermögen mit abgeänderter Nutzungsdauer

Konto	Bezeichnung	Nutzungsdauer lt. VRV	Abweichende Nutzungsdauer	Begründung
2/0040001/01561	Finanzierungszuschuss Bund KIG 2020 - Sanierung Gde. Straße	33,0	10,0	Afa von 10 Jahren aufgrund der unterschiedlichen Restnutzungsdauer der 4 Vermögenskonten betreffend Reiternstraße 2/0040001/01426 , 01338 , 01339 , 01463
2/0040001/01569	Finanzierungszuschuss Bund KIG 2020 - Sanierung Güterweg ir	33,0	13,6	Bewertung aufgrund verschiedener Vermögenskonten: VM 2/0040001/01340, 1341, 1427, 1429, 1430
2/0040013/00002	Kapitaltransfer Bikepark von Bund	33,0	33,0	Restnutzungsdauer wurde an die Inbetriebnahme des Projektes angepasst.
2/0040013/00003	Kapitaltransfer Bikepark von Land	33,0	33,0	Restnutzungsdauer wurde an die Inbetriebnahme des Projektes angepasst.
2/0040013/00004	Kapitaltransfer Bikepark von EU	33,0	33,0	Restnutzungsdauer wurde an die Inbetriebnahme des Projektes angepasst.
3/0060001/01711	Kapitaltransfer für Finanzierungsbeitrag EBSG Rückgabe KG-Gr	50,0	49,5	Restnutzungsdauer wurde an die Inbetriebnahme des Projektes angepasst.
3/0060001/01712	Kapitaltransfer von NÖ. Lrg. KIGA Neubau - Massivbau	50,0	50,0	Restnutzungsdauer wurde an die Inbetriebnahme des Projektes angepasst.
3/0090002/01683	Finanzierungszuschuß Bund - Heizung Bauhof / Musikheim	0,0	15,0	Restnutzungsdauer wurde an den KPC-Zuschuss angepasst
3/0110002/00596	Finanzierungszuschuss Bund KIG 2020 - Errichtung TBE	10,0	10,0	Einrichtung wurde 2. Halbjahr 2022 angeschafft
3/0240001/00001	Notstromaggregat	10,0	10,0	Restnutzungsdauer geändert, da bei der Anlage eine falsche Kategorie gewählt wurde
3/0450001/01837	Kapitaltransfer Abwasserentsorgung BA 9 - Aufschließung Scha	50,0	50,0	Restnutzungsdauer wird an dieses Kanalprojekt angepasst
3/0450001/01838	Kapitaltransfer Abwasserentsorgung BA9 - Aufschließung Schaf	50,0	50,0	Restnutzungsdauer wird an dieses Kanalprojekt angepasst
3/0450006/01551	Maschinelle Anlagen	13,0	32,0	lt. Bewertungsgutachten von Ing. Dr. Rudolf Ortmayr, 3300 Amstetten vom 07.05.2010 beträgt die Nutzungsdauer für die maschinellen Anlagen einer solchen Sonderanlage 32 Jahre - GR-Beschluss vom 06.11.2019, TOP. 12
3/0450006/01592	Elektrische Anlagen	13,0	32,0	lt. Bewertungsgutachten von Ing. Dr. Rudolf Ortmayr, 3300 Amstetten vom 07.05.2010 beträgt die Nutzungsdauer für die elektrischen Anlagen einer solchen Sonderanlage 32 Jahre - GR-Beschluss vom 06.11.2019, TOP. 12
3/0450006/01595	Maschinelle Anlagen	13,0	32,0	lt. Bewertungsgutachten von Ing. Dr. Rudolf Ortmayr, 3300 Amstetten vom 07.05.2010 beträgt die Nutzungsdauer für die maschinellen Anlagen einer solchen Sonderanlage 32 Jahre - GR-Beschluss vom 06.11.2019, TOP. 12
3/0450006/01596	Elektrische Anlagen	13,0	32,0	lt. Bewertungsgutachten von Ing. Dr. Rudolf Ortmayr, 3300 Amstetten vom 07.05.2010 beträgt die Nutzungsdauer für die elektrischen Anlagen einer solchen Sonderanlage 32 Jahre - GR-Beschluss vom 06.11.2019, TOP. 12
3/0460003/01611	KT Wasserleitungserweiterung Schaufel, Krmb. BA 04 - KPC - A	33,0	33,0	Restnutzungsdauer wird an dieses Wasserleitungsprojekt angepasst
4/0150002/00480	Hilfsleistungsfahrzeug Wasser HLF1-W CT Frame /Mercedes Be	10,0	25,0	laut NÖ. Feuerwehr Förderungsrichtlinie und Mindestausrüstungsverordnung des NÖ Landesfeuerwehrverbandes

Konto	Bezeichnung	Nutzungsdauer lt. VRV	Abweichende Nutzungsdauer	Begründung
4/0150002/00481	Kapitaltransfer Hilfsleistungsfahrzeug Wasser HLF1-W CT Fram	10,0	25,0	laut NÖ. Feuerwehr Förderungsrichtlinie und Mindestausrüstungsverordnung des NÖ Landesfeuerwehrverbandes wird das neue Fahrzeug auf 25 Jahre abgeschrieben
4/0150002/00482	Kapitaltransfer Hilfsleistungsfahrzeug Wasser HLF1-W CT Fram	10,0	25,0	laut NÖ. Feuerwehr Förderungsrichtlinie und Mindestausrüstungsverordnung des NÖ Landesfeuerwehrverbandes wird das neue Fahrzeug auf 25 Jahre abgeschrieben
4/0150002/00484	Kapitaltransfer Hilfsleistungsfahrzeug Wasser HLF1-W CT Fram	10,0	25,0	laut NÖ. Feuerwehr Förderrichtlinie und Mindestausrüstungsverordnung des NÖ Landesfeuerwehrverbandes wird das neue Fahrzeug auf 25 Jahre abgeschrieben
5/0100005/01715	Kapitaltransfer von NÖ. Lrg. KIGA Neubau - Möbeleinrichtung, A	10,0	10,0	Restnutzungsdauer wurde an die Inbetriebnahme des Projektes angepasst.
5/0340001/00440	Finanzierungszuschuss Bund KIG 2020 - Einbaugeräte Kiga II /	5,0	5,0	Anschaffung 2. HJ 2022

Querschnitt (Anlage 5b)

RQS-Pos.	Zuordnung MVAG bzw. VHH-Code	Bezeichnung	Anmerkungen	Gesamt-Haushalt	Haushalt ohne Quasi-KG	Quasi-KG ²
Mittelaufbringung (Erträge bzw. Einzahlungen und erhaltene Kapitaltransfers)						
10	3111	Einzahlungen aus eigenen Abgaben		492.348,18	492.348,18	0,00
11	2112	Erträge aus Ertragsanteilen		1.739.456,34	1.739.456,34	0,00
12	2113, 2114, 2115	Erträge aus Gebühren, Leistungen, Besitz und wirtschaftlicher Tätigkeit		960.994,04	267.611,61	693.382,43
13	2116	Erträge aus Veräußerungen und sonstige Erträge	ohne Gruppe (Konto) 806, 807, 899	156.915,78	112.635,42	44.280,36
14	2117	Nicht finanzierungswirksame operative Erträge	ohne Gruppe (Konto) 817, 819, 891	0,00	0,00	0,00
15	212x	Erträge aus Transfers	ohne Gruppe (Konto) 813	1.216.670,32	1.199.846,35	16.823,97
16	213x	Finanzerträge	ohne Gruppe (Konto) 818, 821, 825, 826	394,95	394,95	0,00
17	131x	Erhaltene Kapitaltransfers (VHH Zugang)		641.888,66	556.488,57	85.400,09
19	Summe 1 (Mittelaufbringung bereinigt)³			5.208.668,27	4.368.781,42	839.886,85
Mittelverwendung (Aufwendungen)						
20	2211, 2212, 2213	Finanzierungswirksamer Personalaufwand		1.176.392,90	1.176.392,90	0,00
21	2221 - 2225	Finanzierungswirksamer Sachaufwand	ohne Gruppe (Konto) 799	1.025.994,88	959.595,94	66.398,94
22	2226	Verluste aus dem Abgang von Anlagevermögen, Rückstellungen für ausstehende Rechnungen	nur Gruppe (Konto) 683, 688	9.228,81	9.228,81	0,00
23	223x	Transferaufwand	ohne Gruppe (Konto) 696, 761	1.729.679,64	1.311.033,81	418.645,83
24	224x	Finanzaufwand	ohne Gruppe (Konto) 652, 654, 682, 694, 697, 699	222.877,24	182.206,81	40.670,43
29	Summe 2 (Mittelverwendung bereinigt)³			4.164.173,47	3.638.458,27	525.715,20
Vermögensbildung (Sachanlagevermögen), inkl. Vorräte						
30	1010, 102x	Immaterielle Vermögenswerte und Sachanlagen (VHH Zugang) ⁴	ohne Gruppe (Konto) 090-098, 280	633.442,26	558.926,60	74.515,66
31	1010, 102x	Immaterielle Vermögenswerte und Sachanlagen (VHH Abgang) ⁴	ohne Gruppe (Konto) 090-098, 280; Abgang mit Minus erfassen	-9.228,81	-9.228,81	0,00
32	1141	Vorräte (Saldo) (VHH Zugang - Abgang)		0,00	0,00	0,00
39	Summe 3 (Vermögensbildung bereinigt)³			624.213,45	549.697,79	74.515,66
49	Saldo = Summe 1 - Summe 2 - Summe 3			420.281,35	180.625,36	239.655,99

RQS-Pos.	Zuordnung MVAG bzw. VHH-Code	Bezeichnung	Anmerkungen	Gesamt-Haushalt	Haushalt ohne Quasi-KG	Quasi-KG ²
Überrechnung Quasi-Kapitalgesellschaften (Quasi-KG) gemäß ESVG						
50	2301, 2116	Entnahmen von Haushaltsrücklagen	nur Gruppe (Konto) 893, 894, 895, 899	n.a.	n.a.	0,00
51	2401, 2225	Zuweisungen an Haushaltsrücklagen	nur Gruppe (Konto) 793, 794, 795, 799	n.a.	n.a.	0,00
52	332x	Einzahlungen aus der Rückzahlung von Darlehen sowie gewährten Vorschüssen	ohne Gruppe (Konto) 280-282	n.a.	n.a.	0,00
53	342x	Auszahlungen aus der Gewährung von Darlehen sowie gewährten Vorschüssen	ohne Gruppe (Konto) 280-282	n.a.	n.a.	0,00
54	351x	Einzahlungen aus der Aufnahme von Finanzschulden		n.a.	n.a.	71.637,58
55	361x	Auszahlungen aus der Tilgung von Finanzschulden		n.a.	n.a.	-238.517,70
56	333x	Erhaltene Kapitaltransfers (Einzahlungen)		n.a.	n.a.	69.331,34
57	131x	Erhaltene Kapitaltransfers (VHH Zugang)		n.a.	n.a.	-85.400,09
59	Überrechnung Quasi-KG Summe aus Position 49 (Quasi-KG) und Position 50 bis 57 (Quasi-KG)			n.a.	n.a.	56.707,12
60	Finanzierungssaldo („vorläufiges Maastricht-Ergebnis“) ¹ Summe aus Position 49 (Haushalt ohne Quasi-KG) und Position 59 (Quasi-KG)			n.a.	237.332,48	n.a.
61	Erläuterungen der Gebietskörperschaft (optional)					

1) Der Finanzierungssaldo gemäß Pos. 60 kann vom Beitrag der Gemeinde zum Maastricht-Saldo abweichen. Entsprechend den Bestimmungen des Artikel 14 Abs. 2 lit. b Z. 1 iVm Artikel 15 Abs. 1 Österreichischer Stabilitätspakt sind die Daten der Gemeinden (außer Wien) zusammengefasst durch das Land an Statistik Austria zu melden, das ausgewiesene Einzelergebnis der Gemeinde hat nur bedingte Aussagekraft für das Gesamtergebnis der Haushaltskoordinierung.

2) Quasi-Kapitalgesellschaften außerhalb des Sektors Staat gemäß ESVG (Ansatz 85-86).

3) Mittelaufbringung und -verwendung sowie Vermögensbildung bereinigt näherungsweise im Sinne der Einnahmen und Ausgaben gemäß ESVG.

4) VHH Zugang/Abgang der Vermögensrechnung gemäß Anlage 6g - Anlagenspiegel

Erläuterung Abweichung gegenüber Finanzierungsvoranschlag

HH-Stelle	Bezeichnung	Buchungen	- Voranschlag	- Übertragung	= Abweichung	Betrag	Beschluss und Begründung
Mittelaufbringung	Abweichung über 1.800,00 und mehr als 25,00%						
010000	GEMEINDEAMT						
2/010000+827000	KOSTENBEITRAG DES WASSERVERBANDES AN DIE SITZGEMEINDE VERWALTUNG	10.001,36	8.000,00	0,00	2.001,36	2.001,36	26.03.2026 Der administrative Aufwand für den Wasserverband war höher als geplant.
240000	Kindergärten						
6/240000+300100	KAPITALTRANSFERS VON BUND, KIG 2025, KG-BUS	0,00	13.600,00	0,00	-13.600,00	-13.600,00	26.03.2026 Laut Vorgaben des Landes NÖ musste die Förderung auf dem Konto 6/240+300742 verbucht werden.
6/240000+300742	KAPITALTRANSFERS VON BUND, KIG 2023 und 2025, KG-BUS	13.540,05	0,00	0,00	13.540,05	13.540,05	26.03.2026 Die Buchung erfolgte nach Vorgaben des Landes NÖ für KIG Förderungen nach Beschlussfassung des NVA.
2/240000+861000	TRANSFERS VON LÄNDERN, LANDESFONDS UND LANDESKAMMERN; ZUKUNFTSFONDS	101.860,47	80.000,00	0,00	21.860,47	21.860,47	26.03.2026 Die Förderung des Landes NÖ war höher als geplant.
612000	Gemeindestraßen						
6/612000+300000	KAPITALTRANSFERS VON BUND, KIG 2023 und 2025	0,00	96.400,00	0,00	-96.400,00	-96.400,00	26.03.2026 Laut Vorgaben des Landes NÖ musste die Förderung auf dem Konto 6/612+300742 verbucht werden.
6/612000+300742	KAPITALTRANSFERS VON BUND, KIG 2023 und 2025	96.383,81	0,00	0,00	96.383,81	96.383,81	26.03.2026 Die Buchung erfolgte nach Vorgaben des Landes NÖ für KIG Förderungen nach Beschlussfassung des NVA.
6/612000+871000	KAPITALTRANSFERS AUS GEMEINDE-BEDARFSZUWEISUNGSMITTEL	0,00	150.000,00	0,00	-150.000,00	-150.000,00	26.03.2026 Die Bedarfszuweisungsmittel des Landes NÖ müssen für den Abgang in der operativen Gebarung verwendet werden.
640000	Einrichtung und Maßnahmen der Strassenverkehrsordnung						
2/640000+868000	GEMEINDESTRASSEN-STRAFEN	4.800,00	3.000,00	0,00	1.800,00	1.800,00	26.03.2026 Diese Einnahmen waren höher als angenommen.
851500	ANSCHAFFUNG EINES LEITUNGSKATASTER						
6/851500+301000	KAPITALTRANSFERS VON LÄNDERN, LANDESFONDS UND LANDESKAMMERN	10.450,00	0,00	0,00	10.450,00	10.450,00	26.03.2026 Die Förderung war bei der Erstellung des NVA noch nicht bekannt.
920000	Ausschließliche Gemeindeabgaben						
2/920000+850000	AUFSCHLIEßUNGSABGABE (GEM. §14 NÖ. BAUORDNUNG)	33.802,48	25.400,00	0,00	8.402,48	8.402,48	26.03.2026 Die Ergänzungsabgaben waren höher als angenommen.

HH-Stelle	Bezeichnung	Buchungen	- Voranschlag	- Übertragung	= Abweichung	Betrag	Beschluss und Begründung
921000	Zwischen Ländern und Gemeinden geteilte Abgaben						
2/921000+861000	TRANSFERS VON LÄNDERN, LANDESFONDS UND LANDESKAMMERN	8.573,07	0,00	0,00	8.573,07	8.573,07	26.03.2026 Die Einnahmen für die Bundesautomaten- und Wettterminalabgabe waren bei der Erstellung des NVA noch nicht bekannt.
945000	Sonstige Zuschüsse des Bundes						
2/945000+860000	TRANSFERS VON BUND, BUNDESFONDS UND BUNDESKAMMERN	0,00	8.400,00	0,00	-8.400,00	-8.400,00	26.03.2026 Laut Amt der NÖ Landesregierung ist dieser Betrag in den KIG-Mitteln des Bundes enthalten.
	Summe Mittelaufbringung	279.411,24	384.800,00	0,00	-105.388,76	-105.388,76	
Mittelverwendung	Abweichung über 1.800,00 und mehr als 25,00%						
211000	VOLKSSCHULE						
1/211000-451000	BEHEIZUNG	8.040,48	12.000,00	0,00	-3.959,52	-3.959,52	26.03.2026 Es wurden weniger Pellets benötigt als geplant.
1/211000-614000	INSTANDHALTUNG VON GEBÄUDEN	1.822,06	4.000,00	0,00	-2.177,94	-2.177,94	26.03.2026 Die Instandhaltungsarbeiten waren niedriger als geplant.
240000	Kindergärten						
5/240000-040000	ANKAUF KINDERGARTEN-ELEKTROBUS	0,00	30.700,00	0,00	-30.700,00	-30.700,00	26.03.2026 Laut Vorgaben des Landes NÖ musste diese durch KIG-Mittel geförderte Ausgabe auf dem Konto 5/240-040742 verbucht werden.
5/240000-040742	ANKAUF KINDERGARTEN-ELEKTROBUS	30.673,38	0,00	0,00	30.673,38	30.673,38	26.03.2026 Die Buchung erfolgte nach Vorgaben des Landes NÖ für KIG Förderungen nach Beschlussfassung des NVA.
529000	Sonstige Maßnahmen						
1/529000-728000	SCHÄDLINGSBEKÄMPFUNG (RATTENVERTILGUNG)	3.859,70	700,00	0,00	3.159,70	3.159,70	26.03.2026 Im Ortsteil Granz gab es ein Rattenproblem, daher waren die Ausgaben höher als geplant.
612000	Gemeindestraßen						
5/612000-002000	STRASSENBAUTEN	0,00	451.200,00	0,00	-451.200,00	-451.200,00	26.03.2026 Laut Vorgaben des Landes NÖ musste diese durch KIG-Mittel geförderte Ausgabe auf dem Konto 5/612-002742 verbucht werden.
5/612000-002742	STRASSENBAUTEN	10.713,68	0,00	0,00	10.713,68	10.713,68	26.03.2026 Die Buchung erfolgte nach Vorgaben des Landes NÖ für KIG Förderungen nach Beschlussfassung des NVA.

HH-Stelle	Bezeichnung	Buchungen	- Voranschlag	- Übertragung	= Abweichung	Betrag	Beschluss und Begründung
639000	Sonstige Einrichtungen und Maßnahmen						
1/639000-600000	STROM PUMPWERKE	15.026,67	21.000,00	0,00	-5.973,33	-5.973,33	26.03.2026 Durch die Umstellung der EVN auf neue Kundennummern werden einige Abrechnungen des Jahres 2025 erst im Jahr 2026 verrechnet.
831000	Freibäder						
1/831000-600000	ENERGIEBEZÜGE	5.315,69	13.300,00	0,00	-7.984,31	-7.984,31	26.03.2026 Im NVA wurde irrtümlich eine Kostensenkung als Kostenerhöhung veranschlagt.
846000	Wohn- und Geschäftsgebäude						
1/846000-451000	BEHEIZUNG	2.413,71	5.500,00	0,00	-3.086,29	-3.086,29	26.03.2026 Es wurde weniger Heizöl benötigt als geplant.
851000	Betriebe der Abwasserbeseitigung						
1/851000-612000	INSTANDHALTUNG VON ABWASSERBAUTEN	4.467,42	9.000,00	0,00	-4.532,58	-4.532,58	26.03.2026 Die Instandhaltungskosten waren niedriger als geplant.
1/851000-728000	ERSTELLUNG WASSERRECHTLICHE EINREICHUNTERLAGEN BA01	6.294,51	12.700,00	0,00	-6.405,49	-6.405,49	26.03.2026 Die fehlende Abrechnung des Projekts erfolgt erst im Jahr 2026.
851500	ANSCHAFFUNG EINES LEITUNGSKATASTER						
5/851500-346000	SONDERTILGUNG KANALLEITUNGSKATASTER	10.450,00	0,00	0,00	10.450,00	10.450,00	26.03.2026 Bei der Erstellung des NVA war die Förderung auf Grund dessen diese Sondertilgung möglich war, noch nicht bekannt.
920000	Ausschließliche Gemeindeabgaben						
1/920000-752000	KOSTEN DER ABGABENEINHEBUNG	2.931,91	6.300,00	0,00	-3.368,09	-3.368,09	26.03.2026 Es gab eine Rückvergütung des Überschusses des GVU Melk.
	Summe Mittelverwendung	102.009,21	566.400,00	0,00	-464.390,79	-464.390,79	

Nachweis über Ruhe- und Versorgungsgenussempfänger

**NACHWEIS ÜBER RUHE – UND VERSORGUNGSGENUSSEMPFÄNGER
RECHNUNGSABSCHLUSS 2025**

Pensionsanspruch:	Anspruch seit:	Betrag:
Witwenversorgungsgenuss	20. Juli 2006	€ 17.106,52
Ruhebezüge Beamter	01. Oktober 2009	€ 54.312,84

GR-Beschluss über den Stichtag zur Erstellung des RA

VERHANDLUNGSSCHRIFT

über die SITZUNG des
GEMEINDERATES

am Donnerstag, dem 25. März 2021
Beginn: 19.00 Uhr
Ende: 20.10 Uhr

in Marbach/Donau, Festsaal
Die Einladung erfolgte am 19.03.2021
per E-Mail.

ANWESEND WAREN:

Bürgermeister Peter Grafeneder

Vizebürgermeister Manfred Mitmasser

gf.GR. Josef Mitmasser
gf.GR. Renate Hebenstreit
gf.GR. Gerlinde Mikschovsky

gf.GR. Susanne Nagl
gf.GR. Karl Zimmerl

GR. Jakob Grafeneder
GR. Philipp Rath
GR. Josef Öfferl
GR. Ewald Schweiger
GR. Johannes Kamleithner
GR. Alexander Ottina

GR. Maria Hebenstreit
GR. Robert Frühwirth
GR. Roland Karner
GR. Charlotte Zimmerl
GR. Christian Hausenbichl
GR. Markus Wimmer

ENTSCHULDIGT ABWESEND WAREN:

1. 2.

NICHT ENTSCULDIGT ABWESEND WAREN:

1. 2.

AUSSERDEM ANWESEND WAREN:

Schriftführerin: Bettina Weiß

VORSITZENDER: Bürgermeister Peter Grafeneder

Die Sitzung war öffentlich.
Die Sitzung war beschlussfähig.

TAGESORDNUNG

Pkt. 1: Verlesung des Protokolls der Sitzung vom 16.12.2020 sowie Genehmigung desselben.

Pkt. 2 bis 15 laut Einladungskurrende.

VERLAUF DER SITZUNG

Der Vorsitzende begrüßt alle Anwesenden, stellt die Beschlussfähigkeit fest und eröffnet die heutige Sitzung.

Pkt. 4: Der Bürgermeister teilt dem Gemeinderat mit, dass laut der neuen Voranschlags- und Rechnungsabschlussverordnung 2015 (VRV 2015) ein Stichtag für die Erstellung des Rechnungsabschlusses festgelegt werden muss. Dies bedeutet, dass alle werterhellenden Tatsachen (Sachverhalte), die bis zum Stichtag für die Erstellung des Rechnungsabschlusses der Gemeinde zur Kenntnis gelangen, und vor dem Rechnungsabschlussstichtag (31.12.) eingetreten sind, in den Rechnungsabschluss aufgenommen werden müssen. (Beilage 2)

Antrag des Bürgermeisters: der Gemeinderat möge als Stichtag für die Erstellung des Rechnungsabschlusses den 31.01. des Folgejahres des abgelaufenen Haushaltsjahres festlegen.

Beschluss: dem Antrag des Bürgermeisters wird zugestimmt.

Abstimmungsergebnis: einstimmig

Dieses Sitzungsprotokoll wurde in der Sitzung am
genehmigt – abgeändert – nicht genehmigt.

Peter Grafeneder, e.h.
Bürgermeister

Bettina Weiß, e.h.
Schriftführerin

Josef Mitmasser, e.h.
geschäftsführender Gemeinderat

Manfred Mitmasser, e.h.
Vizebürgermeister

Karl Zimmerl, eh.
geschäftsführender Gemeinderat

Die Übereinstimmung vorstehender Abschrift mit der Urschrift wird beglaubigt.

Marbach an der Donau, am 26. Mai 2021

Der Bürgermeister



(Grafeneder Peter)

Öffentliche Kundmachung

Marktgemeinde: **MARBACH AN DER DONAU**

Polit. Bezirk: **M E L K**

Land: **NIEDERÖSTERREICH**

ÖFFENTLICHE KUNDMACHUNG

Der Entwurf des Rechnungsabschlusses für das Haushaltsjahr 2025 liegt in der Zeit vom 11. März 2026 bis einschließlich 25. März 2026 während der Amtsstunden beim Gemeindeamt der Marktgemeinde Marbach an der Donau zur allgemeinen Einsichtnahme auf.

Innerhalb der Auflagefrist kann jedes Gemeindemitglied schriftliche Stellungnahmen dazu beim Gemeindeamt einbringen.

Die öffentliche Sitzung des Gemeinderates zur Beschlussfassung über den Rechnungsabschluss 2025 findet am Donnerstag, 26. März 2026 um 19.00 Uhr im Sitzungssaal des Gemeindeamtes der Marktgemeinde Marbach an der Donau statt.

Angeschlagen am: 11. März 2026

Abgenommen am: 26. März 2026

Peter Grafeneder, e.h.
(Bürgermeister)

Sitzungsunterlagen

Einladungskurrende

Die Mitglieder des Gemeinderates werden zu der **am Donnerstag, dem 26. März 2026 um 19.00 Uhr** im Sitzungssaal der Marktgemeinde Marbach an der Donau stattfindenden

Sitzung

eingeladen.

Tagesordnung:

- Pkt. 1: Genehmigung des Sitzungsprotokolls der letzten Sitzung vom 16.12.2025
- Pkt. 2: Erläuterung der Gemeinde-Energie-Berichte für die Jahre 2024 und 2025
- Pkt. 3: Wahl eines neuen Mitglieds in den Prüfungsausschuss
- Pkt. 4: Bericht des Obmannes des Prüfungsausschusses
- Pkt. 5: Genehmigung des Rechnungsabschlusses 2025
- Pkt. 6: Beschlussfassung und Auftragsvergabe betreffend die Sanierung der Fenster im Festsaal Marbach
- Pkt. 7: Festlegung der Tarife im Nibelungenbad Marbach für die Saison 2026
- Pkt. 8: Beschlussfassung Dienstbarkeitsvertrag mit Netz Niederösterreich GmbH über eine Transformationsstation in Krummnußbaum/DUB
- Pkt. 9: Beschlussfassung über die Erneuerung des Pachtvertrages betreffend dem Buswartehaus in Auratsberg
- Pkt.10: Beschlussfassung über die Festsetzung einer Verwaltungsabgabe für die Abwicklung des Ausleihvorganges der VOR Klimatickets
- Pkt.11: Beschlussfassung über die Erhöhung der Preise für die Insetrateinschaltungen in der Gemeindezeitung
- Pkt.12: Beschlussfassung über die Erklärung der EZ. 354 und EZ. 38, beide KG. Krummnußbaum im Bereich des Steinwandweges zu Öffentlichem Gut
- Pkt.13: Beschlussfassung der Vermessungsurkunde der Vermessung Loschnigg ZT OG, GZ. 7731 betreffend die Abtretung bzw. Übernahme von Grundstücksteilen in das öffentliche Gut im Bereich des Steinwandweges in der KG. Krummnußbaum

Bericht des Bürgermeisters

Der Bürgermeister

Peter Grafeneder, e.h.

Triftige Gründe für ein Fernbleiben von der Sitzung sind unverzüglich dem Bürgermeister bekanntzugeben.

N A M E :	ADRESSE:	TAG u. ZEIT DER VERSTÄNDIGUNG:	UNTERSCHRIFT:
1. Nagl Susanne	Ötscherblickstraße 22/2/1	18.03.2026	per Mail
2. Rath Philipp	Granzer Gasse 6	18.03.2026	per Mail
3. Mitmasser Josef	Marchfeldweg 18	18.03.2026	per Mail
4. Gotsmi Fabian	Ötscherblickstraße 1/3	18.03.2026	per Mail
5. Mag.Wagner-Nagl Beatrix	Reiternstraße 5	18.03.2026	per Mail
6. Frühwirth Robert	Auratsberger Straße 12/1	18.03.2026	per Mail
7. Martin Herwig	Frieseneggstraße 29	18.03.2026	per Mail
8. Grafeneder Jakob	Steinwandweg 38	18.03.2026	per Mail
9. Nagl Lara	Ötscherblickstraße 22/2/1	18.03.2026	per Mail
10. Öfferl Josef	Krackinger Straße 18	18.03.2026	per Mail
11. Hausenbichl Christian	Donaustraße 18/1	18.03.2026	per Mail
12. Zimmerl Karl	Ötscherblickstraße 11	18.03.2026	per Mail
13. Ottina Alexander	Auratsberger Straße 44/2	18.03.2026	per Mail
14. Wimmer Markus	Reiternstraße 7	18.03.2026	per Mail
15. Mitmasser Manfred	Auratsberger Straße 14	18.03.2026	per Mail
16. Unger Iris	Sonnbergsiedlung 11	18.03.2026	per Mail
17. Karner Roland	Krackinger Straße 17/2	18.03.2026	per Mail
18. Palmeshofer Franz	Ötscherblickstraße 22/3/4	18.03.2026	per Mail

Triftige Gründe für ein Fernbleiben von der Sitzung sind unverzüglich dem Bürgermeister bekanntzugeben.

Marbach an der Donau, am 18.03.2026

Peter Grafeneder, e.h.
Bürgermeister

Marktgemeinde Marbach - Bettina Weiß

Von: Marktgemeinde Marbach - Bettina Weiß
Gesendet: Mittwoch, 18. März 2026 09:09
An: GGR. Christian Hausenbichl (c.hausenbichl@fuerst-moebel.at); GGR. Christian Hausenbichl (c.hausenbichl@gmx.at); GGR. Josef Mitmasser (josef.mitmasser@gvumelk.at); GGR. Josef Mitmasser (mitmasser18@gmail.com); GGR. Manfred Mitmasser (manfred.mitmasser@aon.at); GGR. Philipp Rath (philipp.rath@vpnoe.at); GR. Alexander Ottina (alexander.ottina@gmx.at); GR. Fabian Gotsmi (fabian.gotsmi@gmx.at); GR. Franz Palmetshofer (f.palmetshofer@gmx.net); GR. Herwig Martin (herwig.martin@unik.co.at); GR. Jakob Grafeneder (grafeneder.j@gmail.com); GR. Josef Öfferl (martina.oeffler@gmx.at); GR. Karl Zimmerl (kzimmerl@gvnoe.at); GR. Lara Nagl (lara.nagl@gmx.at); GR. Mag. Wagner-Nagl Beatrix (beatrixwa@hotmail.com); GR. Markus Wimmer (markus.wimmer@outlook.com); GR. Robert Frühwirth (fruhwirthrobert221@gmail.com); GR. Roland Karner (karner.roland79@gmail.com); GR. Unger Iris (Irisunger71@gmail.com); Vbgm. Susanne Nagl (susanne.nagl@gmail.com); Vbgm. Susanne Nagl (susanne.nagl@marbach-donau.gv.at)
Cc: Bgm. Peter Grafeneder; Marktgemeinde Marbach - Markus Nutz
Betreff: Einladung zur Gemeinderatssitzung am Donnerstag, 26.03.2026
Anlagen: Einladung_GR_26_03_2026.pdf
Priorität: Hoch

Liebe Gemeinderatsmitglieder!

Im Anhang übersende ich euch die Einladung für die Gemeinderatssitzung am Donnerstag, 26. März 2026 um 19.00 Uhr im Sitzungssaal der Marktgemeinde Marbach an der Donau.

LG – Bettina

Bettina Weiß

Marktgemeinde Marbach an der Donau
Marktstraße 28, 3671 Marbach an der Donau
Tel.Nr. 07413/7045, Fax.Nr. 07413/7045-77
E-Mail: bettina.weiss@marbach-donau.gv.at
Homepage: www.marbach-donau.gv.at



VERHANDLUNGSSCHRIFT

**über die SITZUNG des
GEMEINDERATES**

am Donnerstag, dem 26. März 2026
Beginn: 19.00 Uhr
Ende: 20.25 Uhr

in Marbach/Donau, Sitzungssaal
Die Einladung erfolgte am 18.03.2026
durch E-Mail.

ANWESEND WAREN:

Bürgermeister Peter Grafeneder

Vizebürgermeisterin Susanne Nagl

gf.GR. Philipp Rath
gf.GR. Christian Hausenbichl

gf.GR. Josef Mitmasser
gf.GR. Manfred Mitmasser

GR. Fabian Gotsmi
GR. Robert Frühwirth
GR. Jakob Grafeneder
GR. Karl Zimmerl
GR. Markus Wimmer
GR. Franz Palmetshofer

GR. Mag. Beatrix Wagner-Nagl
GR. Herwig Martin
GR. Lara Nagl
GR. Alexander Ottina
GR. Roland Karner

ENTSCHULDIGT ABWESEND WAREN:

1. GR. Josef Öfferl
3.

2. GR. Iris Unger
4.

NICHT ENTSCULDIGT ABWESEND WAREN:

1.

2.

AUSSERDEM ANWESEND WAREN:

Schriftführerin: Bettina Weiß

VORSITZENDER: Bürgermeister Peter Grafeneder

Die Sitzung war öffentlich.
Die Sitzung war beschlussfähig.

TAGESORDNUNG

Pkt. 1: Verlesung des Protokolls der Sitzung vom 16.12.2025 sowie Genehmigung desselben.

Pkt. 2 bis 13 laut Einladungskurrende.

VERLAUF DER SITZUNG

Der Vorsitzende begrüßt alle Anwesenden, stellt die Beschlussfähigkeit fest und eröffnet die heutige Sitzung.

Pkt. 5: Der vorliegende Rechnungsabschluss für das Haushaltsjahr 2025 samt Beilagen, der in der Zeit vom 11. März 2026 bis einschließlich 25. März 2026 zur allgemeinen Einsicht aufgelegt ist und innerhalb der Auflagefrist am Gemeindeamt der Marktgemeinde Marbach an der Donau keine Stellungnahmen einlangten, wird im Gemeinderat eingehend beraten und werden die gewünschten Auskünfte erteilt und es werden die im Rechnungsabschluss ausgewiesenen und schriftlich erläuterten Abweichungen zum Voranschlag zur Kenntnis gebracht.

Im Rechnungsabschluss 2025 wird das kumulierte Haushaltspotential mit einem Plus von Euro 175.679,18 und das Nettoergebnis mit einem Minus von Euro 269.430,13 ausgewiesen.

Im Nachweis der Investitionstätigkeiten sind 6 Vorhaben/Projekte mit dem Projektcode 1 enthalten.

Der Überschuss der investitiven Einzelvorhaben beträgt Euro 290.493,22

Antrag des Bürgermeisters: der Gemeinderat möge dem Rechnungsabschluss 2025 samt Beilagen in der vorliegenden Fassung seine Zustimmung erteilen.

Beschluss: dem Antrag des Bürgermeisters wird stattgegeben.

Abstimmungsergebnis: einstimmig

Dieses Sitzungsprotokoll wurde in der Sitzung am

genehmigt – abgeändert – nicht genehmigt.

Peter Grafeneder, e.h.
Bürgermeister

Markus Nutz, e.h.
Schriftführer

Josef Mitmasser, e.h.
geschäftsführender Gemeinderat

Manfred Mitmasser, e.h.
geschäftsführender Gemeinderat

Christian Hausenbichl, eh.
geschäftsführender Gemeinderat

Die Übereinstimmung vorstehender Abschrift mit der Urschrift wird beglaubigt.

Marbach an der Donau, am 27. März 2026

Der Bürgermeister



(Grafeneder Peter)

Seite	Inhalt
3	Vorbericht
17	Nachweis der liquiden Mittel (Kassenbestand)
21	Ergebnishaushalt Gesamt 1. Ebene (Anlage 1a) - interne Vergütungen enthalten
25	Finanzierungshaushalt Gesamt 1. Ebene (Anlage 1b) - interne Vergütungen enthalten
29	Ergebnishaushalt Gesamt 1. und 2. Ebene (Anlage 1a) - interne Vergütungen enthalten
33	Finanzierungshaushalt Gesamt 1. und 2. Ebene (Anlage 1b) - interne Vergütungen enthalten
41	Ergebnishaushalt Bereichsbudget 1. und 2. Ebene (Anlage 1a)
63	Finanzierungshaushalt Bereichsbudget 1. und 2. Ebene (Anlage 1b)
105	Vermögenshaushalt (Anlage 1c)
111	Nettovermögensveränderungsrechnung (Anlage 1d)
115	Haushaltspotential (aufbauend auf der Ergebnisrechnung)
121	Ergebnis- und Finanzierungsrechnung Detailnachweis
195	Nachweis der Investitionstätigkeit
215	Nachweis der sonstigen Investitionen (nur VC 2)
219	Nachweis Kundenforderungen
225	Nachweis Lieferantenverbindlichkeiten
229	Nachweis über gegebene Darlehen
233	Nachweis über Transferzahlungen (Anlage 6a)
239	Nachweis über Haushaltsrücklagen und Zahlungsmittelreserven (Anlage 6b)
243	Einzelnachweis über Finanzschulden und Schuldendienst (Anlage 6c)
253	Nachweis über haushaltsinterne Vergütungen (Anlage 6f)
257	Leasingspiegel (Anlage 6i)
261	Leasingspiegel - Beilage
265	Rückstellungsspiegel (Anlage 6q)
269	Haftungsnachweis (Anlage 6r)
273	Einzelnachweis über die nicht voranschlagswirksame Gebarung gemäß § 12 (Anlage 6t)
277	Liste der nicht bewerteten kofinanzierten Schutzbauten (Anlage 6u)
281	Personaldaten iSd ÖStp (Anlage 4)
287	Dienstpostenplan
291	Nachweis über Personalaufwand VRV2015
295	Nachweis Vermögen mit abgeänderter Nutzungsdauer
299	Querschnitt (Anlage 5b)

Seite	Inhalt
303	Erläuterung Abweichung gegenüber Finanzierungsvoranschlag
309	Nachweis über Ruhe- und Versorgungsgenussempfänger
313	GR-Beschluss über den Stichtag zur Erstellung des RA
317	Öffentliche Kundmachung
321	Sitzungsunterlagen