



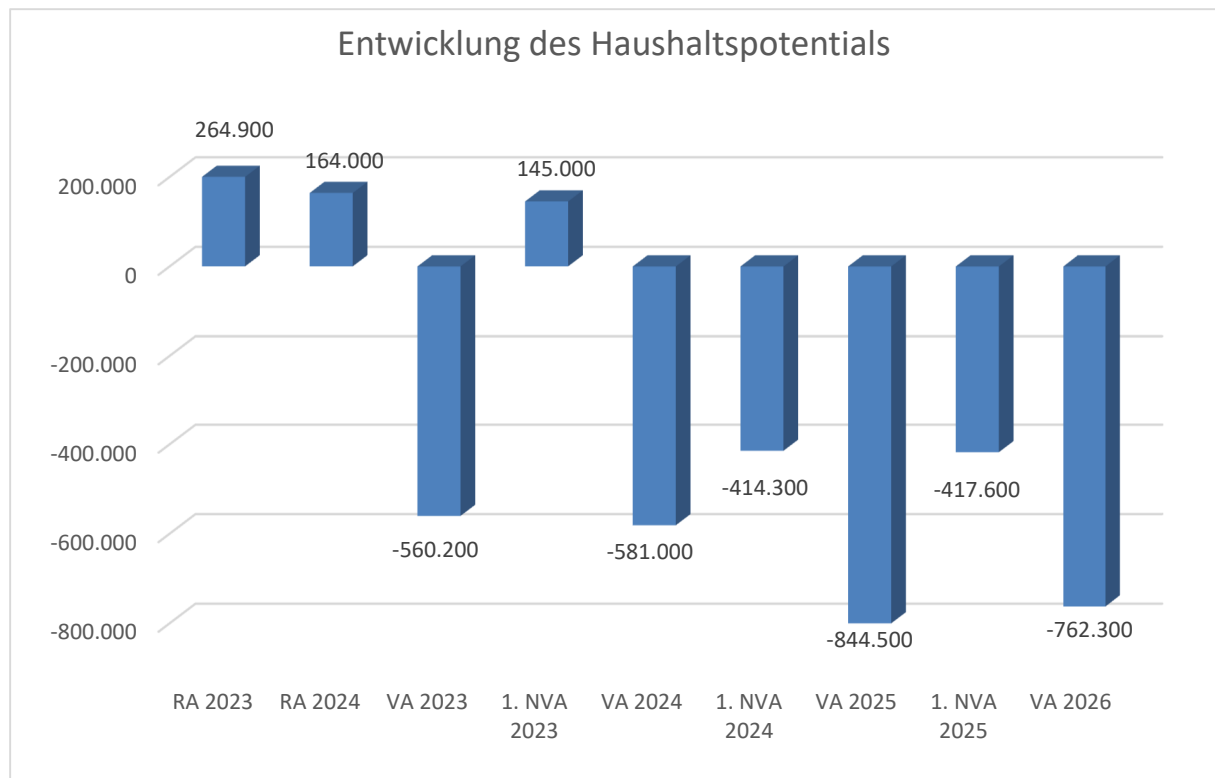
Marktgemeinde Marbach an der Donau

Voranschlag 2026

Vorbericht
- interne Anlage b

Vorbericht zum Voranschlag 2026 gemäß § 3 der NÖ Gemeindehaushaltsverordnung (NÖ GHVO)

Entwicklung des Haushaltspotentials



Erläuterung:

Das Haushaltspotential hat seine Grundlage in § 67 Z. 11 der NÖ Gemeindeordnung 1973 (NÖ GO 1973) und war erstmals im Voranschlag 2020 auszuweisen.

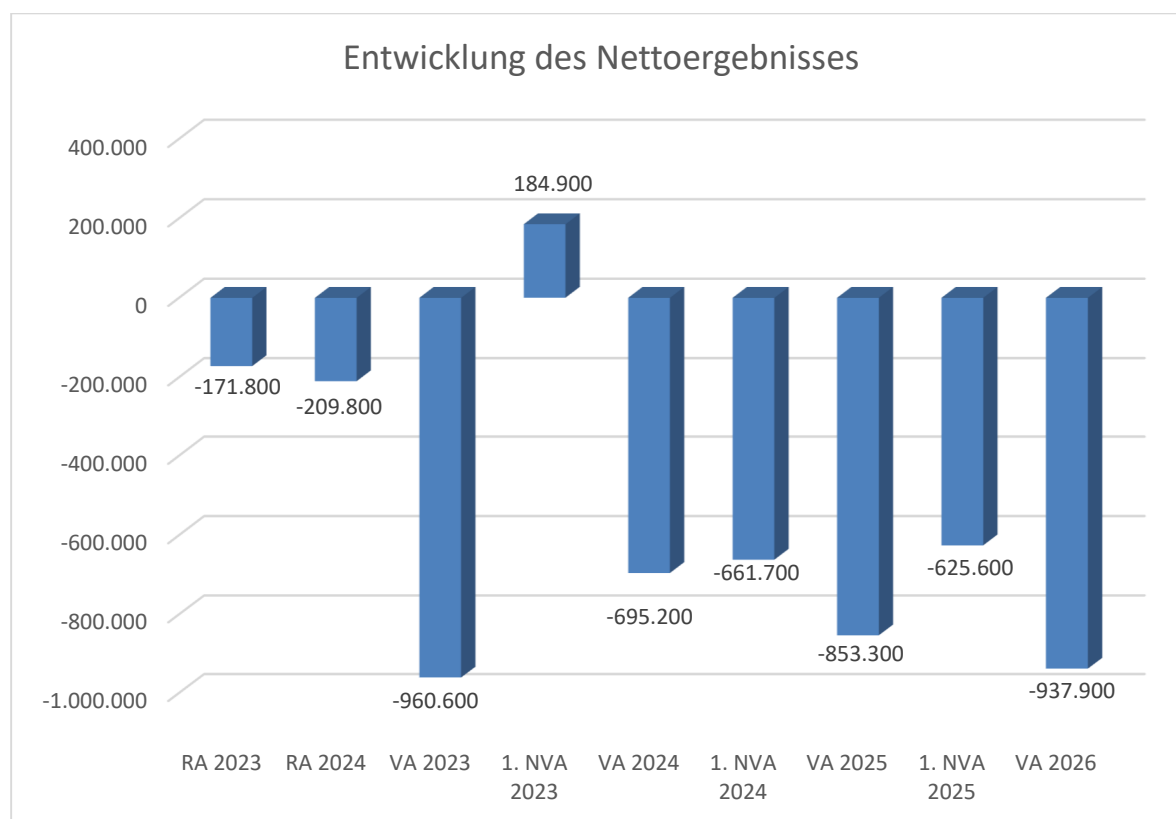
Haushaltspotential: Differenz der wiederkehrenden Mittelaufbringungen abzüglich der wiederkehrenden Mittelverwendungen unter Berücksichtigung der entsprechenden Forderungen und Verbindlichkeiten.

Das Haushaltspotential ist eine wichtige Kenngröße und gibt die aktuelle Leistungsfähigkeit der Gemeinde wieder. Das schafft Vergleichbarkeit mit der bisherigen Rechtslage, aus der Überschüsse und Abgänge abzuleiten waren und dient der Transparenz.

Wenn das Haushaltspotential innerhalb des Zeitraumes des mittelfristigen Finanzplanes laufend negativ ist, ist ein Haushaltskonsolidierungskonzept zu erstellen (§ 72b Abs. 1 Z. 2 NÖ GO 1973).

Das Haushaltspotential auf der Seite 183 wird mit Euro 0,00 ausgewiesen. Dies ergibt sich aus der Tatsache, dass auf dem Konto 2/940+8711 – Kapitaltransfers aus Gemeinde-Bedarfszuweisungsmittel (Hilfe zum Haushaltsausgleich) Euro 762.300,00 veranschlagt wurden.

Entwicklung des Nettoergebnisses



Erläuterung:

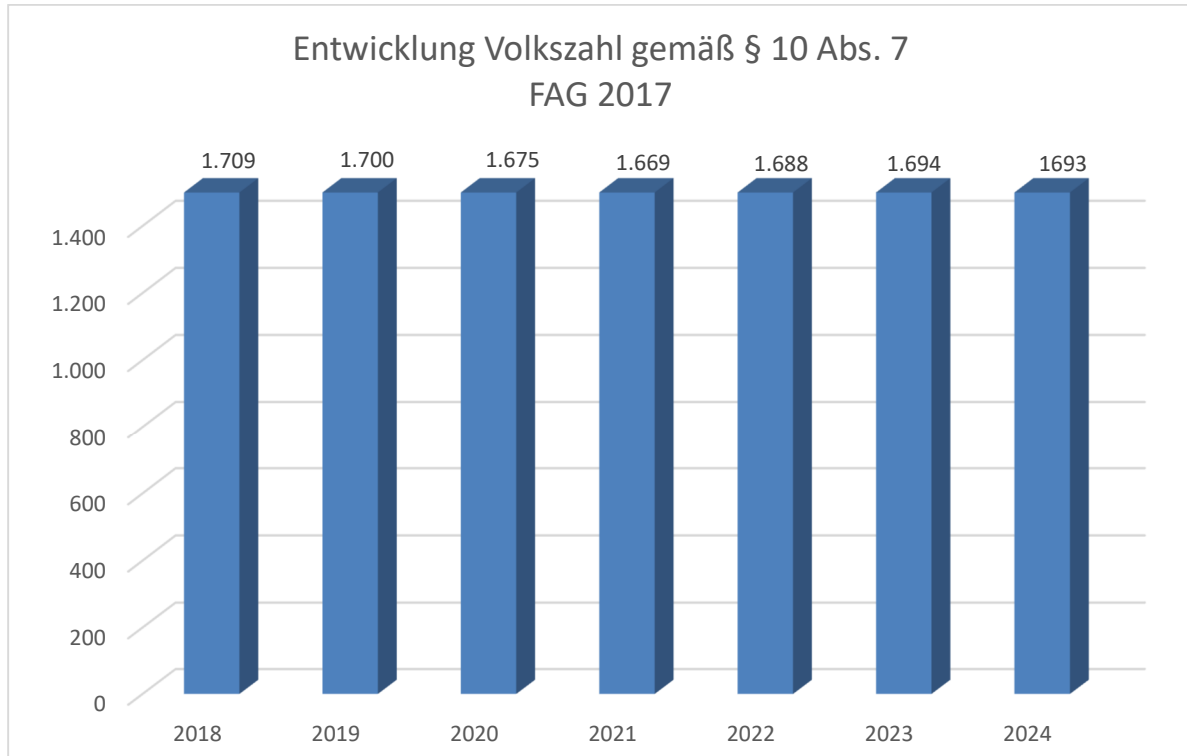
Beim Nettoergebnis handelt es sich um das Ergebnis des Ergebnisvoranschlags und war erstmals für das Haushaltsjahr 2020 auszuweisen.

Ein positives Nettoergebnis bedeutet, dass die Erträge voraussichtlich ausreichend sein werden, die Aufwendungen für die kommunalen Leistungen (inklusive des Werteverzehrs des Anlagevermögens in Form der Abschreibungen) abzudecken.

Ein negatives Nettoergebnis heißt, dass dies nicht zur Gänze (in der Höhe des negativen Wertes) möglich ist.

Das Nettoergebnis auf der Seite 19 wird mit (minus) – 175.600,00 ausgewiesen. Dies ergibt sich aus der Tatsache, dass auf dem Konto 2/940+8711 – Kapitaltransfers aus Gemeinde-Bedarfszuweisungsmittel (Hilfe zum Haushaltsausgleich) Euro 762.300,00 veranschlagt wurden.

Entwicklung der Volkszahl gemäß § 10 Abs. 7 FAG 2017, BGBl. I Nr. 116/2016 in der Fassung BGBl. I Nr. 106/2018

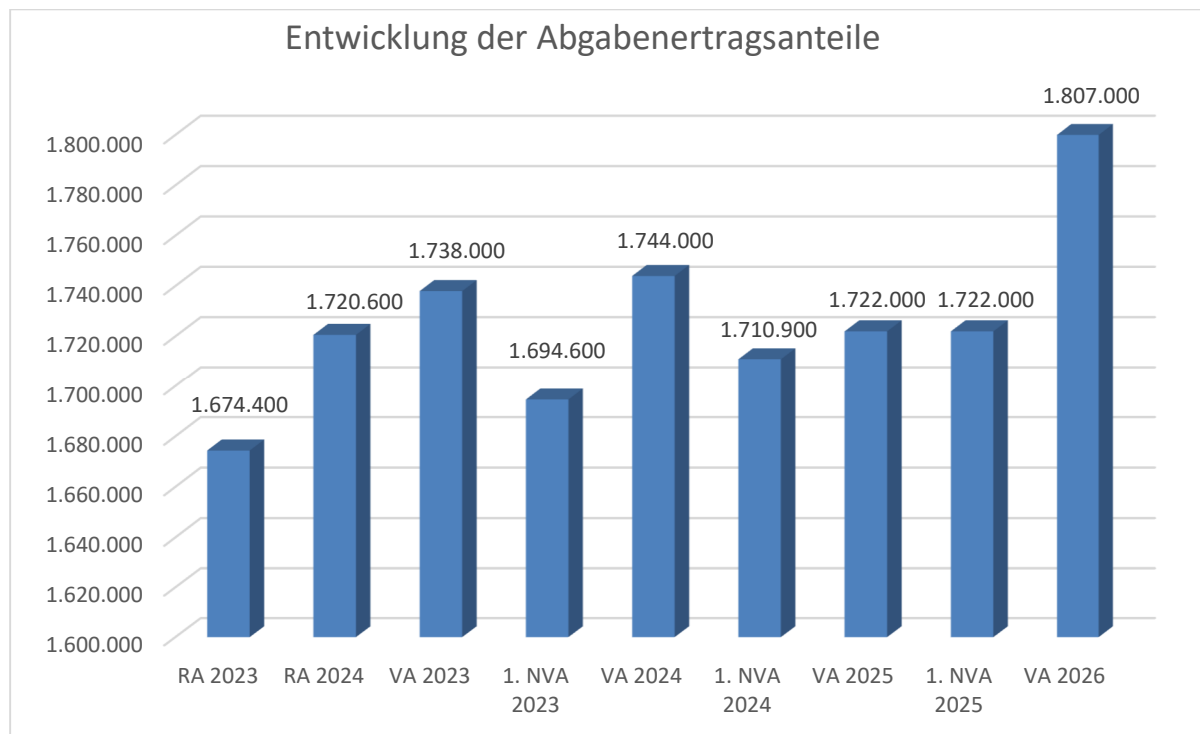


Erläuterung:

Die Volkszahl gemäß § 10 Abs. 7 FAG 2017 wird jährlich von der Bundesanstalt Statistik Austria zum Stichtag 31. Oktober festgestellt und wirkt mit dem Beginn des übernächsten Kalenderjahres. Sie dient für die Berechnung der Abgabenertragsanteile und darf nicht automatisch mit der Volkszahl für die Berechnung der Gemeinderatsmandate verwechselt werden.

Eine Erhöhung bzw. Verminderung der Volkszahl (jährlich) ist ein wesentlicher Indikator für die Berechnung der Abgabenertragsanteile.

Entwicklung der Abgabenertragsanteile

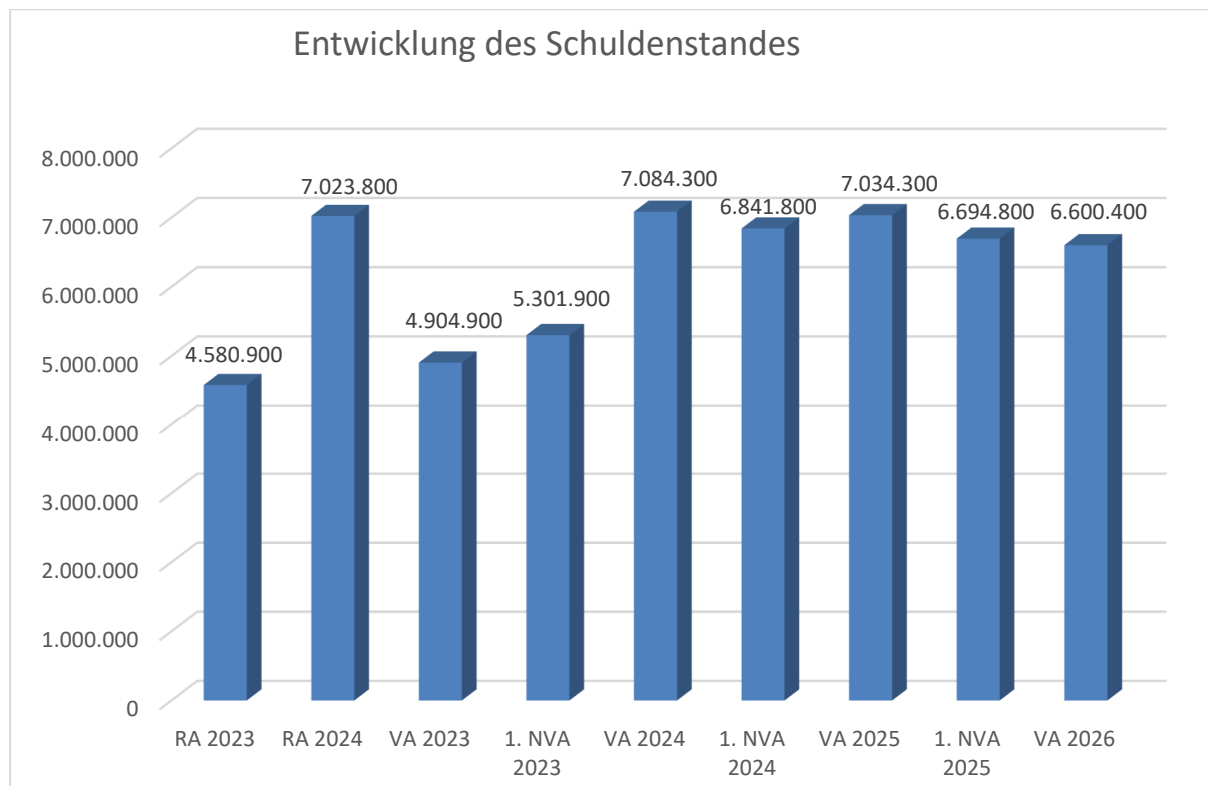


Erläuterung:

Die Gebietskörperschaften (Bund, Länder und Gemeinden) erhalten auf Basis des aktuellen Finanzausgleichs aus den gemeinschaftlichen Bundesabgaben (z.B. Umsatzsteuer, Körperschaftssteuer, Lohnsteuer, Versicherungssteuer, Mineralölsteuer, Normverbrauchsabgabe, Tabaksteuer udgl.) entsprechende Anteile. Im Bereich der Gemeinden spielen dabei die Volkszahl und der abgestufte Bevölkerungsschlüssel eine besondere Rolle. Die sogenannten „Abgabenertragsanteile“ bilden in den meisten Gemeinden die wichtigste Einnahmequelle.

Ein Steigen der Abgabenertragsanteile weist auch auf eine Erhöhung der Volkszahl hin.

Entwicklung des Schuldenstandes



Erläuterung:

Die Entwicklung des Schuldenstandes zeigt auf, inwieweit der Schuldenstand über die Jahre erhöht oder reduziert wird.

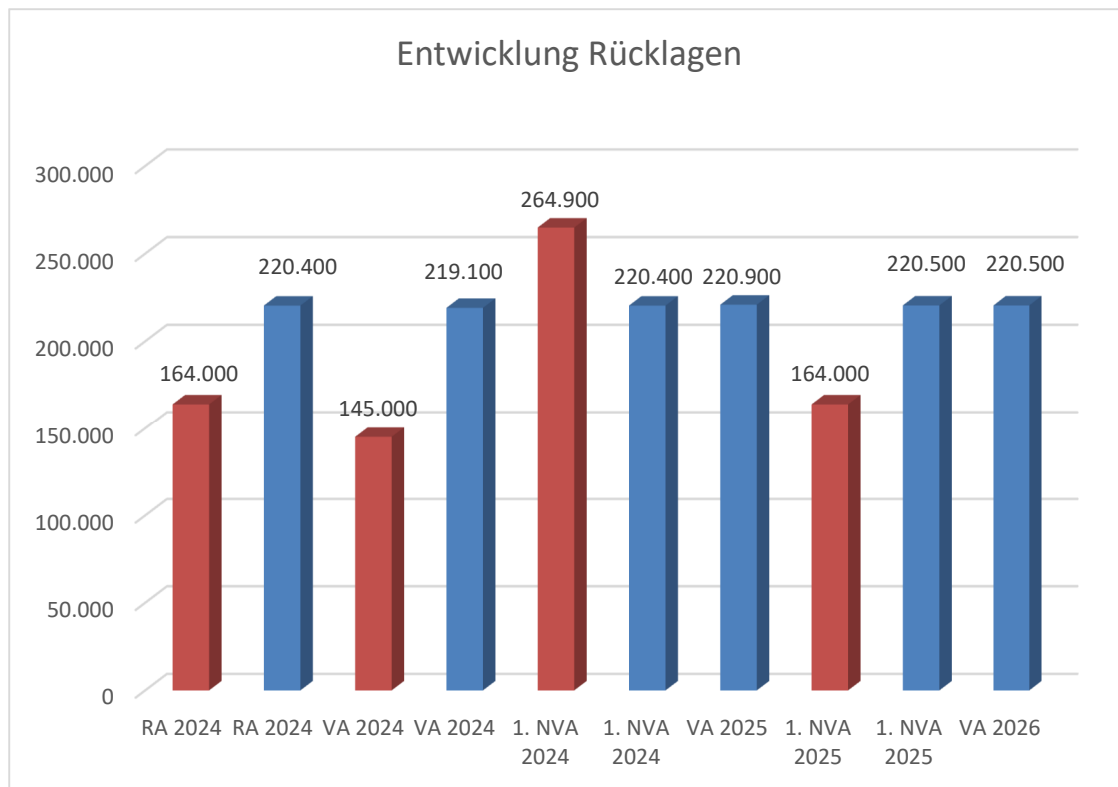
Der Schuldenstand verringerte sich im Jahr 2023 im Bereich Abwasserbeseitigung auf Grund einer Darlehenstilgung um rund Euro 620.000,00.

Die Erhöhung des Schuldenstandes ergibt sich aus der Tatsache, dass ein mehrgruppiger Kindergarten errichtet werden musste.

Der gesamte Schuldenzuwachs für dieses Projekt beträgt rund Euro 3,00 Millionen. Die Darlehensaufnahme erfolgte zum Teil im Jahr 2023 und zum Teil im Jahr 2024.

Im Voranschlag 2026 ist die restliche Aufnahme eines Darlehens für die Wasserleitungserneuerung Steinwandweg berücksichtigt.

Entwicklung der Rücklagen mit und ohne Zahlungsmittelreserve



Erläuterung:

Die Entwicklung der Rücklagen zeigt an, inwieweit Rücklagen vorhanden sind und ob Rücklagen aufgebaut bzw. aufgebraucht werden.

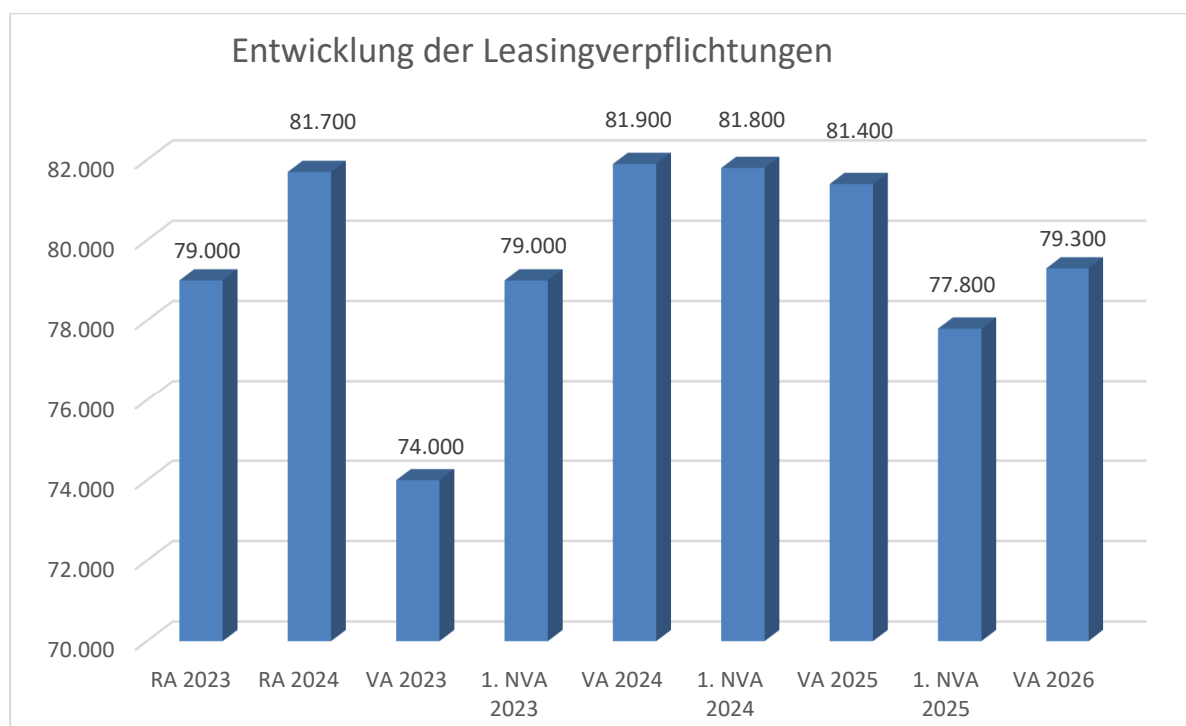
Blauer Balken Rücklagen mit Zahlungsmittelreserve.

Roter Balken Rücklagen ohne Zahlungsmittelreserve.

Euro 220.500,00 mit Zahlungsmittelreserve im VA 2026 sind für die Neuanschaffung der Pumpen in den Pumpwerken für den Hochwasserschutz, laut Berechnung eines Sachverständigen, vorgesehen.

Beträge ohne Zahlungsmittelreserve im RA 2024, VA 2024, 1. NVA 2024 und im 1. NVA 2025 betreffen die Haushaltspotentialrücklage.

Entwicklung der jährlichen Leasingverpflichtungen



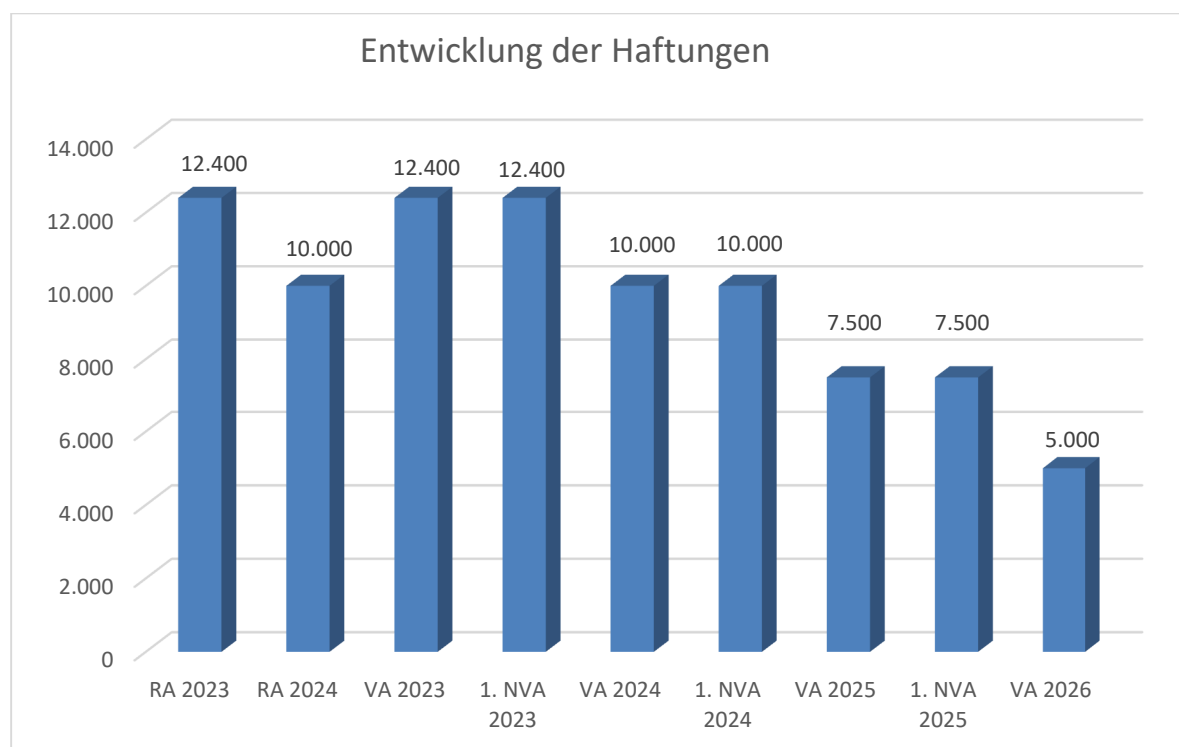
Erläuterung:

Bei den Leasingverpflichtungen handelt es sich nicht um Finanzschulden (z.B. Darlehen), sondern um Verwaltungsschulden. Unabhängig davon stellen Leasingverbindlichkeiten Leistungsverpflichtungen für die Gemeinden dar und sind daher bei einer allfälligen Finanzlagenberechnung entsprechend zu berücksichtigen.

Die Leasingverpflichtungen sind mit Beginn des Jahres 2020 in einer eigenen Anlage gemäß VRV 2015 festzuhalten.

Leasingverpflichtungen gibt es für das Herrenhaus mit einer Arztpraxis (846) und das Freibad (831).

Entwicklung der Haftungen

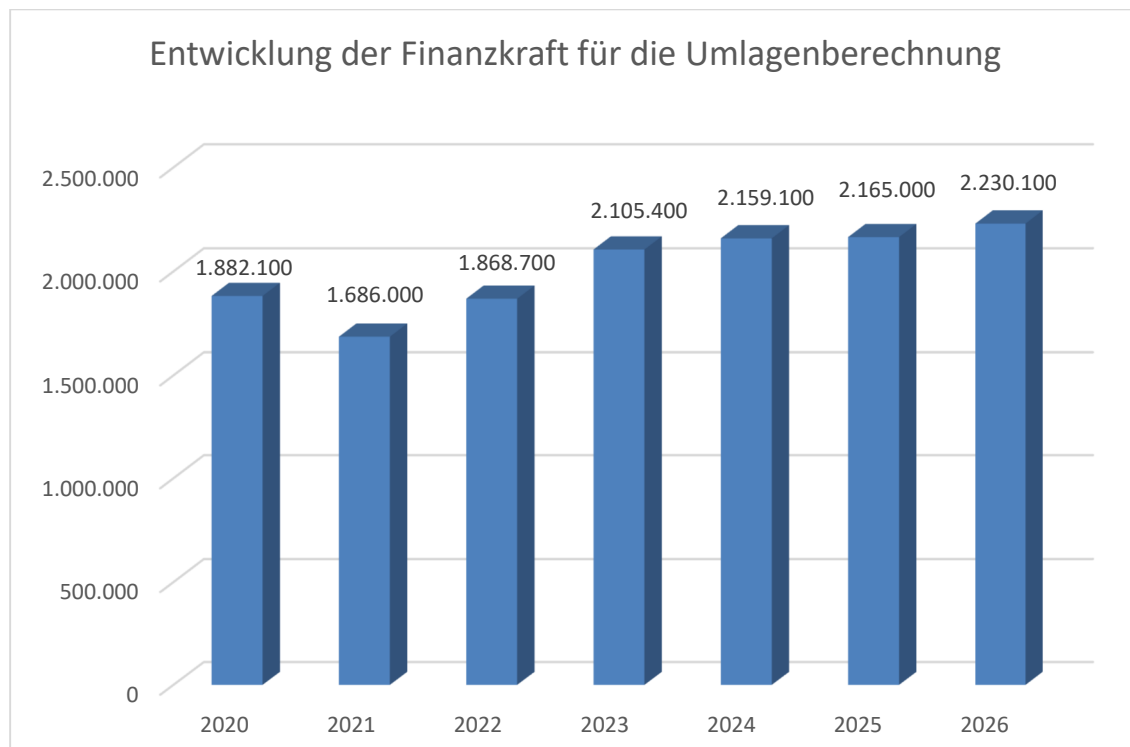


Erläuterung:

Eine Gemeinde darf Bürgschaften und sonstige Haftungen nur übernehmen, wenn hierfür ein besonderes Interesse der Gemeinde gegeben ist, der Schuldner nachweist, dass eine ordnungsgemäße Verzinsung und Tilgung gesichert ist, die Haftungen befristet sind, der Betrag, für den gehaftet wird, ziffernmäßig bestimmt ist und die Gemeinde den daraus folgenden Zahlungsverpflichtungen nachkommen kann (vgl. § 78 Abs. 1 NÖ Gemeindeordnung 1973).

Die Gemeinde hat Haftungen beim Gemeindeverband für Abwasserreinigung im südlichen Waldviertel übernommen.

Entwicklung der Finanzkraft für die Umlagenberechnung



Erläuterung:

Die Finanzkraft einer Gemeinde wird aus den

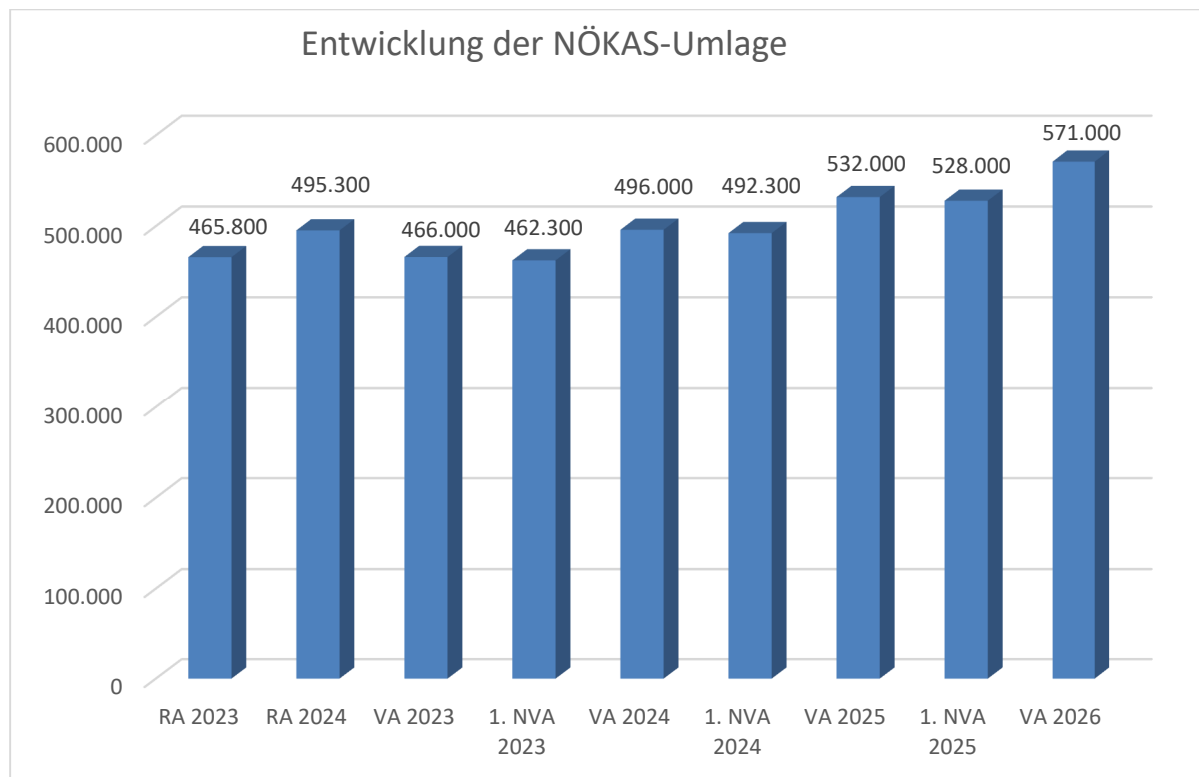
- Erträgen der ausschließlichen Gemeindeabgaben ohne die Gebühren für die Benützung von Gemeindeeinrichtungen und -anlagen und ohne die Interessentenbeiträge von Grundstückseigentümern und Anrainern und
- Ertragsanteilen an den gemeinschaftlichen Bundesabgaben ohne Spielbankenabgabe

ermittelt.

Basis für die Ermittlung der Finanzkraft sind die tatsächlichen Beträge aufgrund der Rechnungsabschlüsse.

Die Darstellung der Entwicklung der Finanzkraft für die Umlagenberechnung hat insbesondere auf die Beitragsleistung der Gemeinden zum NÖ Krankenanstaltensprengel (NÖKAS) und zur Sozialumlage Auswirkungen. Eine Erhöhung oder Reduktion/Verminderung der Finanzkraft wirkt sich unmittelbar auf die Beitragsleistung aus.

Entwicklung der NÖKAS-Umlage



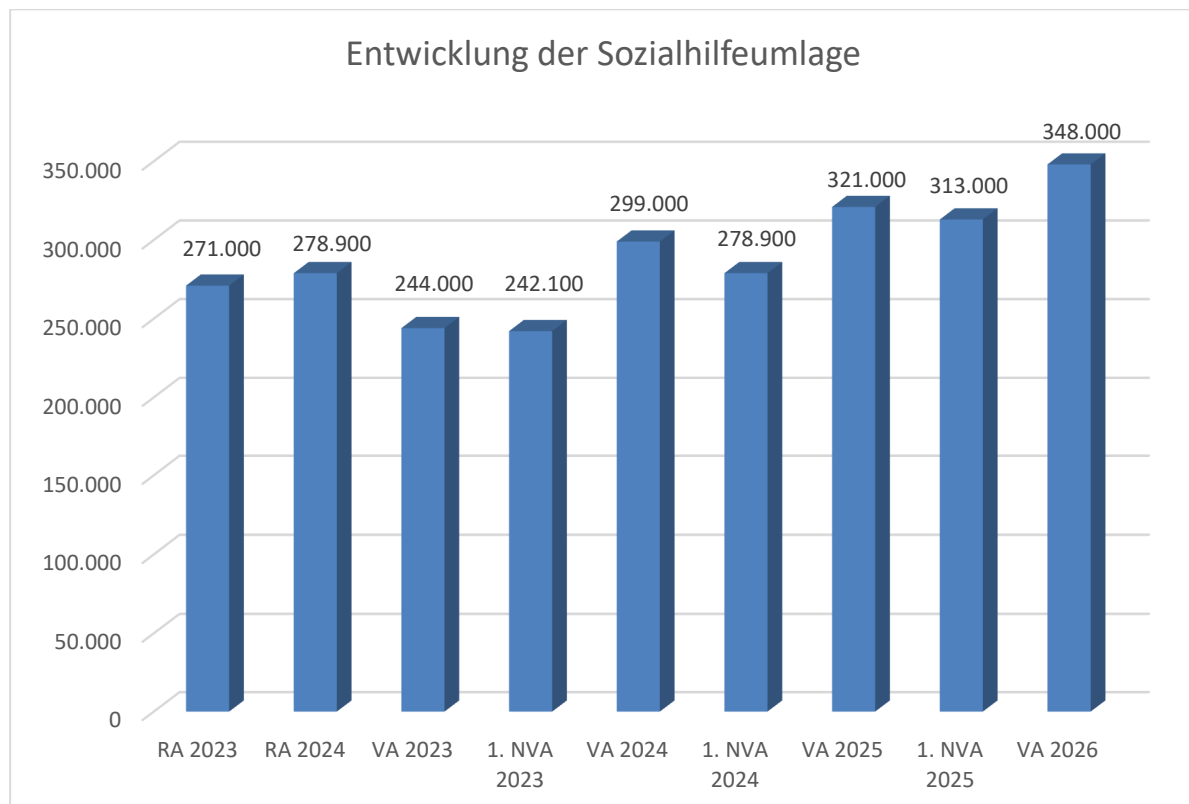
Erläuterung:

Das Landesgebiet ist Beitragsbezirk und Krankenanstaltensprengel für alle öffentlichen Krankenanstalten in Niederösterreich. Beitragsbezirk und Krankenanstaltensprengel sind ein Gemeindeverband. Dem Gemeindeverband gehören alle Gemeinden Niederösterreichs an. Der Gemeindeverband ist juristische Person, er hat seinen Sitz am Sitz der Landesregierung und trägt die Bezeichnung "NÖ Krankenanstaltensprengel" (§ 61 Abs. 1 NÖ Krankenanstaltengesetz - NÖ KAG).

Die Gemeinden haben an den NÖ Krankenanstaltensprengel monatliche Beiträge zu leisten. Berechnungsgrundlage bilden dabei die Volkszahl und die Finanzkraft der Gemeinden. Steigerungen bei der Volkszahl und bei der Finanzkraft führen daher zu höheren Beitragsleistungen bei den Gemeinden.

Diese monatlichen Beiträge werden von den der Gemeinde gebührenden monatlichen Vorschüssen auf die Ertragsanteile an den gemeinschaftlichen Bundesabgaben einbehalten.

Entwicklung der Sozialhilfeumlage



Erläuterung:

Die Gemeinden haben jährlich einen Beitrag zu den vom Land zu tragenden Kosten der Sozialhilfe, die nicht durch Kostenbeitrags- und Ersatzleistungen oder durch sonstige für Zwecke der Sozialhilfe bestimmte Zuschüsse gedeckt sind, in der Höhe von 50 % an das Land zu entrichten (§ 44 NÖ Sozialhilfe-Ausführungsgesetz – NÖ SAG).

Die Leistungen für die Sozialhilfe-Umlage werden von der Landesregierung auf die einzelnen Gemeinden nach ihrer Finanzkraft (Finanzkraft für die Umlagenberechnung) aufgeteilt.

Diese monatlichen Beiträge werden von den der Gemeinde gebührenden monatlichen Vorschüssen auf die Ertragsanteile an den gemeinschaftlichen Bundesabgaben einbehalten.

Ergebnishaushalt Gesamt 1. Ebene (Anlage 1a)
- interne Vergütungen enthalten

MVAG	Mittelverwendungs- und -aufbringungsgruppen (1. Ebene)	VA 2026	VA 2025	RA 2024
211	Erträge aus der operativen Verwaltungstätigkeit	3.352.400,00	3.328.300,00	3.390.134,82
212	Erträge aus Transfers	1.501.600,00	1.440.100,00	1.012.804,47
213	Finanzerträge	600,00	600,00	4.701,49
21	Summe Erträge	4.854.600,00	4.769.000,00	4.407.640,78
221	Personalaufwand	1.207.000,00	1.184.600,00	1.080.830,14
222	Sachaufwand	1.755.500,00	1.823.800,00	1.802.749,92
223	Transferaufwand	1.852.400,00	1.740.500,00	1.618.695,91
224	Finanzaufwand	215.200,00	228.000,00	214.564,24
22	Summe Aufwendungen	5.030.100,00	4.976.900,00	4.716.840,21
SA0	Saldo (0) Nettoergebnis (21 - 22)	-175.500,00	-207.900,00	-309.199,43
230	Entnahmen von Haushaltsrücklagen	0,00	218.000,00	540.513,57
240	Zuweisungen an Haushaltsrücklagen	100,00	218.100,00	441.096,74
SA01	Saldo (01) Haushaltsrücklagen (230 - 240)	-100,00	-100,00	99.416,83
SA00	Saldo (00) Nettoergebnis nach Haushaltsrücklagen (Saldo 0 + Saldo 01)	-175.600,00	-208.000,00	-209.782,60

Finanzierungshaushalt Gesamt 1. Ebene (Anlage 1b)
- interne Vergütungen enthalten

MVAG	Mittelverwendungs- und -aufbringungsgruppen (1. Ebene)	VA 2026	VA 2025	RA 2024
OPERATIVE GEBARUNG				
311	Einzahlungen aus operativer Verwaltungstätigkeit	3.352.400,00	3.289.300,00	3.246.286,96
312	Einzahlungen aus Transfers	1.372.500,00	1.340.700,00	912.429,90
313	Einzahlungen aus Finanzerträgen	600,00	600,00	4.701,49
31	Summe Einzahlungen operative Gebarung	4.725.500,00	4.630.600,00	4.163.418,35
321	Auszahlungen aus Personalaufwand	1.201.600,00	1.175.000,00	1.079.364,82
322	Auszahlungen aus Sachaufwand	1.036.800,00	1.092.700,00	1.005.862,35
323	Auszahlungen aus Transfers	1.852.400,00	1.740.500,00	1.618.693,75
324	Auszahlungen aus Finanzaufwand	215.200,00	228.000,00	214.564,23
32	Summe Auszahlungen operative Gebarung	4.306.000,00	4.236.200,00	3.918.485,15
SA1	Saldo (1) Geldfluss aus der operativen Gebarung (31 – 32)	419.500,00	394.400,00	244.933,20
INVESTIVE GEBARUNG				
331	Einzahlungen aus der Investitionstätigkeit	0,00	1.000,00	13.882,50
332	Einzahlungen aus der Rückzahlung von Darlehen sowie gewährten Vorschüssen	3.100,00	2.600,00	0,00
333	Einzahlungen aus Kapitaltransfers	84.200,00	614.300,00	219.689,72
33	Summe Einzahlungen investive Gebarung	87.300,00	617.900,00	233.572,22
341	Auszahlungen aus der Investitionstätigkeit	715.400,00	1.049.700,00	3.241.238,35
342	Auszahlungen aus der Gewährung von Darlehen sowie gewährten Vorschüssen	0,00	6.300,00	0,00
343	Auszahlungen aus Kapitaltransfers	0,00	0,00	0,00
34	Summe Auszahlungen investive Gebarung	715.400,00	1.056.000,00	3.241.238,35
SA2	Saldo (2) Geldfluss aus der investiven Gebarung (33 – 34)	-628.100,00	-438.100,00	-3.007.666,13
SA3	Saldo (3) Nettofinanzierungssaldo (Saldo 1 + Saldo 2)	-208.600,00	-43.700,00	-2.762.732,93

MVAG	Mittelverwendungs- und -aufbringungsgruppen (1. Ebene)	VA 2026	VA 2025	RA 2024
FINANZIERUNGSTÄTIGKEIT				
351	Einzahlungen aus der Aufnahme von Finanzschulden	327.600,00	121.600,00	2.770.709,20
353	Einzahlungen infolge eines Kapitaltausches bei derivativen Finanzinstrumenten mit Grundgeschäft	0,00	0,00	0,00
355	Einzahlungen aus dem Abgang von Finanzinstrumenten	0,00	0,00	0,00
35	Summe Einzahlungen aus der Finanzierungstätigkeit	327.600,00	121.600,00	2.770.709,20
361	Auszahlungen aus der Tilgung von Finanzschulden	418.900,00	450.700,00	327.893,35
363	Auszahlungen infolge eines Kapitaltausches bei derivativen Finanzinstrumenten mit Grundgeschäft	0,00	0,00	0,00
365	Auszahlungen für den Erwerb von Finanzinstrumenten	0,00	0,00	0,00
36	Summe Auszahlungen aus der Finanzierungstätigkeit	418.900,00	450.700,00	327.893,35
SA4	Saldo (4) Geldfluss aus der Finanzierungstätigkeit (35 – 36)	-91.300,00	-329.100,00	2.442.815,85
SA5	Saldo (5) Geldfluss aus der voranschlagswirksamen Gebarung (Saldo 3 + Saldo 4)	-299.900,00	-372.800,00	-319.917,08

Ergebnishaushalt Gesamt 1. und 2. Ebene (Anlage 1a)
- interne Vergütungen enthalten

MVAG	Mittelverwendungs- und aufbringungsgruppen (1. und 2. Ebene)	VA 2026	VA 2025	RA 2024
211	Erträge aus der operativen Verwaltungstätigkeit	3.352.400,00	3.328.300,00	3.390.134,82
2111	Erträge aus eigenen Abgaben	433.800,00	445.200,00	484.342,94
2112	Erträge aus Ertragsanteilen	1.807.000,00	1.722.000,00	1.720.624,38
2113	Erträge aus Gebühren	754.500,00	711.700,00	685.000,92
2114	Erträge aus Leistungen	219.400,00	218.300,00	217.234,66
2115	Erträge aus Besitz und wirtschaftlicher Tätigkeit	38.000,00	38.000,00	35.921,36
2116	Erträge aus Veräußerung und sonstige Erträge	99.700,00	193.100,00	233.390,56
2117	Nicht finanzierungswirksame operative Erträge	0,00	0,00	13.620,00
212	Erträge aus Transfers	1.501.600,00	1.440.100,00	1.012.804,47
2121	Transferertrag von Trägern des öffentlichen Rechts	1.361.700,00	1.329.000,00	901.070,64
2122	Transferertrag von Beteiligungen	0,00	0,00	0,00
2123	Transferertrag von Unternehmen (mit Finanzunternehmen)	0,00	0,00	0,00
2124	Transferertrag von Haushalten und Organisationen ohne Erwerbscharakter	10.800,00	11.700,00	11.359,26
2125	Transferertrag vom Ausland	0,00	0,00	0,00
2126	Investitions- und Tilgungszuschüsse zwischen Unternehmungen und Betrieben der Gebietskörperschaft und der Gebietskörperschaft	0,00	0,00	0,00
2127	Nicht finanzierungswirksamer Transferertrag	129.100,00	99.400,00	100.374,57
213	Finanzerträge	600,00	600,00	4.701,49
2131	Erträge aus Zinsen	600,00	600,00	4.701,49
2132	Erträge aus Zinsen aus derivativen Finanzinstrumenten mit und ohne Grundgeschäft	0,00	0,00	0,00
2133	Erträge aus Gewinnentnahmen von marktbestimmten Betrieben	0,00	0,00	0,00
2134	Sonstige Finanzerträge	0,00	0,00	0,00
2135	Erträge aus Dividenden/Gewinnausschüttungen	0,00	0,00	0,00
2136	Sonstige nicht finanzierungswirksame Finanzerträge	0,00	0,00	0,00
21	Summe Erträge	4.854.600,00	4.769.000,00	4.407.640,78
221	Personalaufwand	1.207.000,00	1.184.600,00	1.080.830,14
2211	Personalaufwand (Bezüge, Nebengebühren, Mehrleistungen)	967.200,00	959.100,00	875.062,86
2212	Gesetzlicher und freiwilliger Sozialaufwand	234.100,00	215.900,00	194.639,10
2213	Sonstiger Personalaufwand	300,00	0,00	128,18
2214	Nicht finanzierungswirksamer Personalaufwand	5.400,00	9.600,00	11.000,00
222	Sachaufwand	1.755.500,00	1.823.800,00	1.802.749,92
2221	Gebrauchs- und Verbrauchsgüter, Handelswaren	124.400,00	129.000,00	119.316,57
2222	Verwaltungs- und Betriebsaufwand	156.800,00	161.900,00	152.374,96
2223	Leasing- und Mietaufwand	261.900,00	260.200,00	311.705,96
2224	Instandhaltung	156.100,00	155.900,00	89.364,52
2225	Sonstiger Sachaufwand	337.600,00	425.200,00	443.152,30
2226	Nicht finanzierungswirksamer Sachaufwand	718.700,00	691.600,00	686.835,61

MVAG	Mittelverwendungs- und aufbringungsgruppen (1. und 2. Ebene)	VA 2026	VA 2025	RA 2024
223	Transferaufwand	1.852.400,00	1.740.500,00	1.618.695,91
2231	Transferaufwand an Träger des öffentlichen Rechts	1.820.600,00	1.704.900,00	1.553.366,91
2232	Transferaufwand an Beteiligungen	0,00	0,00	0,00
2233	Transferaufwand an Unternehmen (mit Finanzunternehmen)	5.600,00	5.400,00	29.585,65
2234	Transferaufwand an Haushalte und Organisationen ohne Erwerbscharakter	26.200,00	30.200,00	35.743,35
2235	Transferaufwand an das Ausland	0,00	0,00	0,00
2236	Investitions- und Tilgungszuschüsse zwischen Unternehmungen und Betrieben der Gebietskörperschaft und der Gebietskörperschaft	0,00	0,00	0,00
2237	Nicht finanzierungswirksamer Transferaufwand	0,00	0,00	0,00
224	Finanzaufwand	215.200,00	228.000,00	214.564,24
2241	Aufwendungen für Zinsen	213.500,00	226.400,00	212.942,41
2242	Zinsen und sonstige Aufwendungen aus derivativen Finanzinstrumenten mit und ohne Grundgeschäft	0,00	0,00	0,00
2243	Gewinnentnahmen von Unternehmungen und marktbestimmten Betrieben der Gebietskörperschaft (innerhalb der Gebietskörperschaft)	0,00	0,00	0,00
2244	Sonstiger Finanzaufwand	1.700,00	1.600,00	1.621,83
2245	Nicht finanzierungswirksamer Finanzaufwand	0,00	0,00	0,00
22	Summe Aufwendungen	5.030.100,00	4.976.900,00	4.716.840,21
SA0	Saldo (0) Nettoergebnis (21 - 22)	-175.500,00	-207.900,00	-309.199,43
230	Entnahmen von Haushaltsrücklagen	0,00	218.000,00	540.513,57
2301	Entnahmen von Haushaltsrücklagen	0,00	218.000,00	540.513,57
240	Zuweisungen an Haushaltsrücklagen	100,00	218.100,00	441.096,74
2401	Zuweisungen an Haushaltsrücklagen	100,00	218.100,00	441.096,74
SA01	Saldo (01) Haushaltsrücklagen (230 - 240)	-100,00	-100,00	99.416,83
SA00	Saldo (00) Nettoergebnis nach Haushaltsrücklagen (Saldo 0 + Saldo 01)	-175.600,00	-208.000,00	-209.782,60

Finanzierungshaushalt Gesamt 1. und 2. Ebene (Anlage 1b)
- interne Vergütungen enthalten

MVAG	Mittelverwendungs- und aufbringungsgruppen (1. und 2. Ebene)	VA 2026	VA 2025	RA 2024
311	Einzahlungen aus operativer Verwaltungstätigkeit	3.352.400,00	3.289.300,00	3.246.286,96
3111	Einzahlungen aus eigenen Abgaben	433.800,00	445.200,00	467.201,40
3112	Einzahlungen aus Ertragsanteilen	1.807.000,00	1.722.000,00	1.720.624,38
3113	Einzahlungen aus Gebühren	754.500,00	711.700,00	688.828,21
3114	Einzahlungen aus Leistungen	219.400,00	218.300,00	210.872,11
3115	Einzahlungen aus Besitz und wirtschaftlicher Tätigkeit	38.000,00	38.000,00	35.921,36
3116	Einzahlungen aus Veräußerung von geringwertigen Wirtschaftsgütern (GWG) und sonstige Einzahlungen	99.700,00	154.100,00	122.839,50
312	Einzahlungen aus Transfers	1.372.500,00	1.340.700,00	912.429,90
3121	Transferzahlungen von Trägern des öffentlichen Rechts	1.361.700,00	1.329.000,00	901.070,64
3122	Transferzahlungen von Beteiligungen	0,00	0,00	0,00
3123	Transferzahlungen von Unternehmen (inkl. Finanzunternehmen)	0,00	0,00	0,00
3124	Transferzahlungen von Haushalten und Organisationen ohne Erwerbscharakter	10.800,00	11.700,00	11.359,26
3125	Transferzahlungen vom Ausland	0,00	0,00	0,00
3126	Investitions- und Tilgungszuschüsse zwischen Unternehmungen und Betrieben der Gebietskörperschaft und der Gebietskörperschaft	0,00	0,00	0,00
313	Einzahlungen aus Finanzerträgen	600,00	600,00	4.701,49
3131	Einzahlungen aus Zinserträgen	600,00	600,00	4.701,49
3132	Einzahlungen aus Zinsen aus derivativen Finanzinstrumenten mit und ohne Grundgeschäft	0,00	0,00	0,00
3133	Einzahlungen aus Gewinnentnahmen von marktbestimmten Betrieben	0,00	0,00	0,00
3134	Sonstige Einzahlungen aus Finanzerträgen	0,00	0,00	0,00
3135	Einzahlungen aus Dividenden/Gewinnausschüttungen	0,00	0,00	0,00
31	Summe Einzahlungen operative Gebarung	4.725.500,00	4.630.600,00	4.163.418,35
321	Auszahlungen aus Personalaufwand	1.201.600,00	1.175.000,00	1.079.364,82
3211	Auszahlungen für Personalaufwand (Bezüge, Nebengebühren, und Mehrleistungsvergütungen)	967.200,00	959.100,00	875.062,86
3212	Auszahlungen für gesetzliche und freiwillige Sozialaufwendungen	234.100,00	215.900,00	204.173,78
3213	Auszahlungen aus sonstigem Personalaufwand	300,00	0,00	128,18
322	Auszahlungen aus Sachaufwand	1.036.800,00	1.092.700,00	1.005.862,35
3221	Auszahlungen für Gebrauchs- und Verbrauchsgüter, Handelswaren	124.400,00	129.000,00	119.316,57
3222	Auszahlungen für Verwaltungs- und Betriebsaufwand	156.800,00	161.900,00	152.378,95
3223	Auszahlungen für Leasing- und Mietaufwand	261.900,00	260.200,00	311.705,96
3224	Auszahlungen für Instandhaltung	156.100,00	155.900,00	89.364,52
3225	Sonstige Auszahlungen aus Sachaufwand	337.600,00	385.700,00	333.096,35
3226	Auszahlungen aus der Inanspruchnahme von Haftungen	0,00	0,00	0,00
323	Auszahlungen aus Transfers	1.852.400,00	1.740.500,00	1.618.693,75
3231	Transferzahlungen an Träger des öffentlichen Rechts	1.820.600,00	1.704.900,00	1.553.364,75
3232	Transferzahlungen an Beteiligungen	0,00	0,00	0,00

MVAG	Mittelverwendungs- und aufbringungsgruppen (1. und 2. Ebene)	VA 2026	VA 2025	RA 2024
3233	Transferzahlungen an Unternehmen (inkl. Finanzunternehmen)	5.600,00	5.400,00	29.585,65
3234	Transferzahlungen an Haushalte und Organisationen ohne Erwerbscharakter	26.200,00	30.200,00	35.743,35
3235	Transferzahlungen an das Ausland	0,00	0,00	0,00
3236	Investitions- und Tilgungszuschüsse zwischen Unternehmungen und Betrieben der Gebietskörperschaft und der Gebietskörperschaft	0,00	0,00	0,00
324	Auszahlungen aus Finanzaufwand	215.200,00	228.000,00	214.564,23
3241	Auszahlungen für Zinsen	213.500,00	226.400,00	212.942,41
3242	Auszahlungen für Zinsen aus derivativen Finanzinstrumenten mit und ohne Grundgeschäft	0,00	0,00	0,00
3243	Auszahlungen aus Gewinnentnahmen von marktbestimmten Betrieben	0,00	0,00	0,00
3244	Sonstige Auszahlungen aus Finanzaufwendungen	1.700,00	1.600,00	1.621,82
32	Summe Auszahlungen operative Gebarung	4.306.000,00	4.236.200,00	3.918.485,15
SA1	Saldo (1) Geldfluss aus der operativen Gebarung (31 – 32)	419.500,00	394.400,00	244.933,20
331	Einzahlungen aus der Investitionstätigkeit	0,00	1.000,00	13.882,50
3311	Einzahlungen aus der Veräußerung von immateriellem Vermögen	0,00	0,00	0,00
3312	Einzahlungen aus der Veräußerung von Grundstücken und Grundstückeinrichtungen	0,00	1.000,00	262,50
3313	Einzahlungen aus der Veräußerung von Gebäuden und Bauten	0,00	0,00	0,00
3314	Einzahlungen aus der Veräußerung von technischen Anlagen, Fahrzeugen und Maschinen	0,00	0,00	11.000,00
3315	Einzahlungen aus der Veräußerung von Amts-, Betriebs- und Geschäftsausstattung	0,00	0,00	2.620,00
3316	Einzahlungen aus der Veräußerung von Kulturgütern	0,00	0,00	0,00
3317	Einzahlungen aus der Veräußerung von Beteiligungen	0,00	0,00	0,00
3318	Einzahlungen aus der Veräußerung von kofinanzierten Schutzbauten	0,00	0,00	0,00
332	Einzahlungen aus der Rückzahlung von Darlehen sowie gewährten Vorschüssen	3.100,00	2.600,00	0,00
3321	Einzahlungen aus Darlehen an Träger des öffentlichen Rechts	0,00	0,00	0,00
3322	Einzahlungen aus Darlehen an Beteiligungen	0,00	0,00	0,00
3323	Einzahlungen aus Darlehen an Unternehmen und Haushalte	0,00	0,00	0,00
3325	Einzahlungen aus Vorschüssen und Anzahlungen	3.100,00	2.600,00	0,00
333	Einzahlungen aus Kapitaltransfers	84.200,00	614.300,00	219.689,72
3331	Kapitaltransferzahlungen von Trägern des öffentlichen Rechts	69.200,00	490.400,00	202.410,80
3332	Kapitaltransferzahlungen von Beteiligungen	0,00	0,00	0,00
3333	Kapitaltransferzahlungen von Unternehmen	0,00	64.100,00	0,00
3334	Kapitaltransferzahlungen von Haushalten und Organisationen ohne Erwerbscharakter	15.000,00	49.800,00	17.278,92
3335	Kapitaltransferzahlungen vom Ausland	0,00	10.000,00	0,00
33	Summe Einzahlungen investive Gebarung	87.300,00	617.900,00	233.572,22
341	Auszahlungen aus der Investitionstätigkeit	715.400,00	1.049.700,00	3.241.238,35
3411	Auszahlungen für den Erwerb von immateriellem Vermögen	5.000,00	56.400,00	15.672,85

MVAG	Mittelverwendungs- und aufbringungsgruppen (1. und 2. Ebene)	VA 2026	VA 2025	RA 2024
3412	Auszahlungen für den Erwerb von Grundstücken und Grundstückseinrichtungen	669.300,00	496.300,00	227.144,09
3413	Auszahlungen für den Erwerb von Gebäuden und Bauten	30.000,00	430.300,00	2.446.039,17
3414	Auszahlungen für den Erwerb von technischen Anlagen, Fahrzeugen und Maschinen	1.500,00	37.800,00	226.726,50
3415	Auszahlungen für den Erwerb von Amts-, Betriebs- und Geschäftsausstattung	9.600,00	28.900,00	325.655,74
3416	Auszahlungen für den Erwerb von Kulturgütern	0,00	0,00	0,00
3417	Auszahlungen für den Erwerb von Beteiligungen	0,00	0,00	0,00
3418	Auszahlungen für den Erwerb von kofinanzierten Schutzbauten	0,00	0,00	0,00
342	Auszahlungen aus der Gewährung von Darlehen sowie gewährten Vorschüssen	0,00	6.300,00	0,00
3421	Auszahlungen von Darlehen an Träger des öffentlichen Rechts	0,00	0,00	0,00
3422	Auszahlungen von Darlehen an Beteiligungen	0,00	0,00	0,00
3423	Auszahlungen von Darlehen an Unternehmen und Haushalte	0,00	0,00	0,00
3425	Auszahlungen von Vorschüssen und Anzahlungen	0,00	6.300,00	0,00
343	Auszahlungen aus Kapitaltransfers	0,00	0,00	0,00
3431	Kapitaltransferzahlungen an Träger des öffentlichen Rechts	0,00	0,00	0,00
3432	Kapitaltransferzahlungen an Beteiligungen	0,00	0,00	0,00
3433	Kapitaltransferzahlungen an Unternehmen (Finanzunternehmen)	0,00	0,00	0,00
3434	Kapitaltransferzahlungen an Haushalte und Organisationen ohne Erwerbscharakter	0,00	0,00	0,00
3435	Kapitaltransferzahlungen an das Ausland	0,00	0,00	0,00
34	Summe Auszahlungen investive Gebarung	715.400,00	1.056.000,00	3.241.238,35
SA2	Saldo (2) Geldfluss aus der investiven Gebarung (33 – 34)	-628.100,00	-438.100,00	-3.007.666,13
SA3	Saldo (3) Nettofinanzierungssaldo (Saldo 1 + Saldo 2)	-208.600,00	-43.700,00	-2.762.732,93
351	Einzahlungen aus der Aufnahme von Finanzschulden	327.600,00	121.600,00	2.770.709,20
3511	Einzahlungen aus empfangenen Darlehen von öffentlichen Körperschaften und Rechtsträgern	0,00	0,00	0,00
3512	Einzahlungen aus empfangenen Darlehen von Beteiligungen	0,00	0,00	0,00
3513	Einzahlungen aus empfangenen Darlehen von Unternehmen und privaten Haushalten	0,00	0,00	0,00
3514	Einzahlungen aus Finanzschulden (Finanzunternehmen)	327.600,00	121.600,00	2.770.709,20
3515	Einzahlungen aus Aufnahmen von Leasingverbindlichkeiten	0,00	0,00	0,00
353	Einzahlungen infolge eines Kapitaltausches bei derivativen Finanzinstrumenten mit Grundgeschäft	0,00	0,00	0,00
3530	Einzahlungen infolge eines Kapitaltausches bei derivativen Finanzinstrumenten mit Grundgeschäft	0,00	0,00	0,00
355	Einzahlungen aus dem Abgang von Finanzinstrumenten	0,00	0,00	0,00
3550	Einzahlungen aus dem Abgang von Finanzinstrumenten	0,00	0,00	0,00
35	Summe Einzahlungen aus der Finanzierungstätigkeit	327.600,00	121.600,00	2.770.709,20

MVAG	Mittelverwendungs- und aufbringungsgruppen (1. und 2. Ebene)	VA 2026	VA 2025	RA 2024
361	Auszahlungen aus der Tilgung von Finanzschulden	418.900,00	450.700,00	327.893,35
3611	Auszahlungen aus empfangenen Darlehen von öffentlichen Körperschaften und Rechtsträgern	1.600,00	46.800,00	45.847,21
3612	Auszahlungen aus empfangenen Darlehen von Beteiligungen	0,00	0,00	0,00
3613	Auszahlungen aus empfangenen Darlehen von Unternehmen und privaten Haushalten	0,00	0,00	0,00
3614	Auszahlungen aus Finanzschulden	417.300,00	403.900,00	282.046,14
3615	Auszahlungen aus Rückzahlungen von Leasingverbindlichkeiten	0,00	0,00	0,00
363	Auszahlungen infolge eines Kapitaltausches bei derivativen Finanzinstrumenten mit Grundgeschäft	0,00	0,00	0,00
3630	Auszahlungen infolge eines Kapitaltausches bei derivativen Finanzinstrumenten mit Grundgeschäft	0,00	0,00	0,00
365	Auszahlungen für den Erwerb von Finanzinstrumenten	0,00	0,00	0,00
3650	Auszahlungen für den Erwerb von Finanzinstrumenten	0,00	0,00	0,00
36	Summe Auszahlungen aus der Finanzierungstätigkeit	418.900,00	450.700,00	327.893,35
SA4	Saldo (4) Geldfluss aus der Finanzierungstätigkeit (35 – 36)	-91.300,00	-329.100,00	2.442.815,85
SA5	Saldo (5) Geldfluss aus der voranschlagswirksamen Gebarung (Saldo 3 + Saldo 4)	-299.900,00	-372.800,00	-319.917,08

Ergebnishaushalt Bereichsbudget 1. und 2. Ebene (Anlage 1a)

Vertretungskörper und allgemeine Verwaltung (Gruppe 0)

MVAG	Mittelverwendungs- und -aufbringungsgruppen (1. und 2. Ebene)	VA 2026	VA 2025	RA 2024
211	Erträge aus der operativen Verwaltungstätigkeit	74.100,00	69.100,00	71.377,14
2111	Erträge aus eigenen Abgaben	0,00	0,00	0,00
2112	Erträge aus Ertragsanteilen	0,00	0,00	0,00
2113	Erträge aus Gebühren	0,00	0,00	0,00
2114	Erträge aus Leistungen	22.000,00	22.200,00	27.400,67
2115	Erträge aus Besitz und wirtschaftlicher Tätigkeit	6.700,00	6.700,00	6.543,48
2116	Erträge aus Veräußerung und sonstige Erträge	45.400,00	40.200,00	37.432,99
2117	Nicht finanzierungswirksame operative Erträge	0,00	0,00	0,00
212	Erträge aus Transfers	7.600,00	7.500,00	7.163,92
2121	Transferertrag von Trägern des öffentlichen Rechts	0,00	0,00	0,00
2122	Transferertrag von Beteiligungen	0,00	0,00	0,00
2123	Transferertrag von Unternehmen (mit Finanzunternehmen)	0,00	0,00	0,00
2124	Transferertrag von Haushalten und Organisationen ohne Erwerbscharakter	7.600,00	7.500,00	7.163,92
2125	Transferertrag vom Ausland	0,00	0,00	0,00
2126	Investitions- und Tilgungszuschüsse zwischen Unternehmungen und Betrieben der Gebietskörperschaft und der Gebietskörperschaft	0,00	0,00	0,00
2127	Nicht finanzierungswirksamer Transferertrag	0,00	0,00	0,00
213	Finanzerträge	0,00	0,00	0,00
2131	Erträge aus Zinsen	0,00	0,00	0,00
2132	Erträge aus Zinsen aus derivativen Finanzinstrumenten mit und ohne Grundgeschäft	0,00	0,00	0,00
2133	Erträge aus Gewinnentnahmen von marktbestimmten Betrieben	0,00	0,00	0,00
2134	Sonstige Finanzerträge	0,00	0,00	0,00
2135	Erträge aus Dividenden/Gewinnausschüttungen	0,00	0,00	0,00
2136	Sonstige nicht finanzierungswirksame Finanzerträge	0,00	0,00	0,00
21	Summe Erträge	81.700,00	76.600,00	78.541,06
221	Personalaufwand	353.700,00	338.800,00	326.308,26
2211	Personalaufwand (Bezüge, Nebengebühren, Mehrleistungen)	282.500,00	272.400,00	260.435,01
2212	Gesetzlicher und freiwilliger Sozialaufwand	70.000,00	62.200,00	58.273,25
2213	Sonstiger Personalaufwand	0,00	0,00	0,00
2214	Nicht finanzierungswirksamer Personalaufwand	1.200,00	4.200,00	7.600,00
222	Sachaufwand	258.000,00	258.300,00	258.823,19
2221	Gebrauchs- und Verbrauchsgüter, Handelswaren	23.000,00	24.100,00	21.505,82
2222	Verwaltungs- und Betriebsaufwand	24.000,00	24.200,00	23.041,16

Vertretungskörper und allgemeine Verwaltung (Gruppe 0)

MVAG	Mittelverwendungs- und -aufbringungsgruppen (1. und 2. Ebene)	VA 2026	VA 2025	RA 2024
2223	Leasing- und Mietaufwand	2.700,00	2.700,00	0,00
2224	Instandhaltung	1.300,00	1.400,00	1.122,50
2225	Sonstiger Sachaufwand	194.200,00	197.500,00	201.259,68
2226	Nicht finanzierungswirksamer Sachaufwand	12.800,00	8.400,00	11.894,03
223	Transferaufwand	93.400,00	88.900,00	81.405,22
2231	Transferaufwand an Träger des öffentlichen Rechts	87.400,00	83.100,00	76.028,73
2232	Transferaufwand an Beteiligungen	0,00	0,00	0,00
2233	Transferaufwand an Unternehmen (mit Finanzunternehmen)	0,00	0,00	0,00
2234	Transferaufwand an Haushalte und Organisationen ohne Erwerbscharakter	6.000,00	5.800,00	5.376,49
2235	Transferaufwand an das Ausland	0,00	0,00	0,00
2236	Investitions- und Tilgungszuschüsse zwischen Unternehmungen und Betrieben der Gebietskörperschaft und der Gebietskörperschaft	0,00	0,00	0,00
2237	Nicht finanzierungswirksamer Transferaufwand	0,00	0,00	0,00
224	Finanzaufwand	0,00	0,00	0,00
2241	Aufwendungen für Zinsen	0,00	0,00	0,00
2242	Zinsen und sonstige Aufwendungen aus derivativen Finanzinstrumenten mit und ohne Grundgeschäft	0,00	0,00	0,00
2243	Gewinnentnahmen von Unternehmungen und marktbestimmten Betrieben der Gebietskörperschaft (innerhalb der Gebietskörperschaft)	0,00	0,00	0,00
2244	Sonstiger Finanzaufwand	0,00	0,00	0,00
2245	Nicht finanzierungswirksamer Finanzaufwand	0,00	0,00	0,00
22	Summe Aufwendungen	705.100,00	686.000,00	666.536,67
SA0	Saldo (0) Nettoergebnis (21 - 22)	-623.400,00	-609.400,00	-587.995,61
230	Entnahmen von Haushaltsrücklagen	0,00	0,00	0,00
2301	Entnahmen von Haushaltsrücklagen	0,00	0,00	0,00
240	Zuweisungen an Haushaltsrücklagen	0,00	0,00	0,00
2401	Zuweisungen an Haushaltsrücklagen	0,00	0,00	0,00
SA01	Saldo (01) Haushaltsrücklagen (230 - 240)	0,00	0,00	0,00
SA00	Saldo (00) Nettoergebnis nach Haushaltsrücklagen (Saldo 0 + Saldo 01)	-623.400,00	-609.400,00	-587.995,61

Öffentliche Ordnung und Sicherheit (Gruppe 1)

MVAG	Mittelverwendungs- und -aufbringungsgruppen (1. und 2. Ebene)	VA 2026	VA 2025	RA 2024
211	Erträge aus der operativen Verwaltungstätigkeit	5.500,00	12.700,00	19.656,46
2111	Erträge aus eigenen Abgaben	0,00	0,00	0,00
2112	Erträge aus Ertragsanteilen	0,00	0,00	0,00
2113	Erträge aus Gebühren	0,00	0,00	0,00
2114	Erträge aus Leistungen	5.500,00	5.500,00	6.240,00
2115	Erträge aus Besitz und wirtschaftlicher Tätigkeit	0,00	0,00	0,00
2116	Erträge aus Veräußerung und sonstige Erträge	0,00	7.200,00	2.416,46
2117	Nicht finanzierungswirksame operative Erträge	0,00	0,00	11.000,00
212	Erträge aus Transfers	10.200,00	5.800,00	21.184,94
2121	Transferertrag von Trägern des öffentlichen Rechts	2.400,00	1.300,00	16.666,50
2122	Transferertrag von Beteiligungen	0,00	0,00	0,00
2123	Transferertrag von Unternehmen (mit Finanzunternehmen)	0,00	0,00	0,00
2124	Transferertrag von Haushalten und Organisationen ohne Erwerbscharakter	0,00	0,00	0,00
2125	Transferertrag vom Ausland	0,00	0,00	0,00
2126	Investitions- und Tilgungszuschüsse zwischen Unternehmungen und Betrieben der Gebietskörperschaft und der Gebietskörperschaft	0,00	0,00	0,00
2127	Nicht finanzierungswirksamer Transferertrag	7.800,00	4.500,00	4.518,44
213	Finanzerträge	0,00	0,00	0,00
2131	Erträge aus Zinsen	0,00	0,00	0,00
2132	Erträge aus Zinsen aus derivativen Finanzinstrumenten mit und ohne Grundgeschäft	0,00	0,00	0,00
2133	Erträge aus Gewinnentnahmen von marktbestimmten Betrieben	0,00	0,00	0,00
2134	Sonstige Finanzerträge	0,00	0,00	0,00
2135	Erträge aus Dividenden/Gewinnausschüttungen	0,00	0,00	0,00
2136	Sonstige nicht finanzierungswirksame Finanzerträge	0,00	0,00	0,00
21	Summe Erträge	15.700,00	18.500,00	40.841,40
221	Personalaufwand	0,00	0,00	0,00
2211	Personalaufwand (Bezüge, Nebengebühren, Mehrleistungen)	0,00	0,00	0,00
2212	Gesetzlicher und freiwilliger Sozialaufwand	0,00	0,00	0,00
2213	Sonstiger Personalaufwand	0,00	0,00	0,00
2214	Nicht finanzierungswirksamer Personalaufwand	0,00	0,00	0,00
222	Sachaufwand	67.600,00	47.500,00	49.462,40
2221	Gebrauchs- und Verbrauchsgüter, Handelswaren	100,00	100,00	0,00
2222	Verwaltungs- und Betriebsaufwand	20.400,00	19.400,00	22.291,06

Öffentliche Ordnung und Sicherheit (Gruppe 1)

MVAG	Mittelverwendungs- und -aufbringungsgruppen (1. und 2. Ebene)	VA 2026	VA 2025	RA 2024
2223	Leasing- und Mietaufwand	0,00	0,00	0,00
2224	Instandhaltung	15.000,00	0,00	0,00
2225	Sonstiger Sachaufwand	3.500,00	3.600,00	2.938,34
2226	Nicht finanzierungswirksamer Sachaufwand	28.600,00	24.400,00	24.233,00
223	Transferaufwand	8.400,00	8.400,00	8.444,00
2231	Transferaufwand an Träger des öffentlichen Rechts	0,00	0,00	0,00
2232	Transferaufwand an Beteiligungen	0,00	0,00	0,00
2233	Transferaufwand an Unternehmen (mit Finanzunternehmen)	0,00	0,00	0,00
2234	Transferaufwand an Haushalte und Organisationen ohne Erwerbscharakter	8.400,00	8.400,00	8.444,00
2235	Transferaufwand an das Ausland	0,00	0,00	0,00
2236	Investitions- und Tilgungszuschüsse zwischen Unternehmungen und Betrieben der Gebietskörperschaft und der Gebietskörperschaft	0,00	0,00	0,00
2237	Nicht finanzierungswirksamer Transferaufwand	0,00	0,00	0,00
224	Finanzaufwand	2.800,00	3.100,00	192,24
2241	Aufwendungen für Zinsen	2.800,00	3.100,00	192,24
2242	Zinsen und sonstige Aufwendungen aus derivativen Finanzinstrumenten mit und ohne Grundgeschäft	0,00	0,00	0,00
2243	Gewinnentnahmen von Unternehmungen und marktbestimmten Betrieben der Gebietskörperschaft (innerhalb der Gebietskörperschaft)	0,00	0,00	0,00
2244	Sonstiger Finanzaufwand	0,00	0,00	0,00
2245	Nicht finanzierungswirksamer Finanzaufwand	0,00	0,00	0,00
22	Summe Aufwendungen	78.800,00	59.000,00	58.098,64
SA0	Saldo (0) Nettoergebnis (21 - 22)	-63.100,00	-40.500,00	-17.257,24
230	Entnahmen von Haushaltsrücklagen	0,00	0,00	0,00
2301	Entnahmen von Haushaltsrücklagen	0,00	0,00	0,00
240	Zuweisungen an Haushaltsrücklagen	0,00	0,00	0,00
2401	Zuweisungen an Haushaltsrücklagen	0,00	0,00	0,00
SA01	Saldo (01) Haushaltsrücklagen (230 - 240)	0,00	0,00	0,00
SA00	Saldo (00) Nettoergebnis nach Haushaltsrücklagen (Saldo 0 + Saldo 01)	-63.100,00	-40.500,00	-17.257,24

Unterricht, Erziehung, Sport und Wissenschaft (Gruppe 2)

MVAG	Mittelverwendungs- und -aufbringungsgruppen (1. und 2. Ebene)	VA 2026	VA 2025	RA 2024
211	Erträge aus der operativen Verwaltungstätigkeit	49.900,00	54.800,00	90.980,58
2111	Erträge aus eigenen Abgaben	0,00	0,00	0,00
2112	Erträge aus Ertragsanteilen	0,00	0,00	0,00
2113	Erträge aus Gebühren	0,00	0,00	0,00
2114	Erträge aus Leistungen	43.900,00	48.000,00	49.396,43
2115	Erträge aus Besitz und wirtschaftlicher Tätigkeit	0,00	0,00	0,00
2116	Erträge aus Veräußerung und sonstige Erträge	6.000,00	6.800,00	38.964,15
2117	Nicht finanzierungswirksame operative Erträge	0,00	0,00	2.620,00
212	Erträge aus Transfers	313.100,00	225.600,00	128.812,10
2121	Transferertrag von Trägern des öffentlichen Rechts	285.800,00	224.500,00	126.254,33
2122	Transferertrag von Beteiligungen	0,00	0,00	0,00
2123	Transferertrag von Unternehmen (mit Finanzunternehmen)	0,00	0,00	0,00
2124	Transferertrag von Haushalten und Organisationen ohne Erwerbscharakter	0,00	0,00	0,00
2125	Transferertrag vom Ausland	0,00	0,00	0,00
2126	Investitions- und Tilgungszuschüsse zwischen Unternehmungen und Betrieben der Gebietskörperschaft und der Gebietskörperschaft	0,00	0,00	0,00
2127	Nicht finanzierungswirksamer Transferertrag	27.300,00	1.100,00	2.557,77
213	Finanzerträge	0,00	0,00	0,00
2131	Erträge aus Zinsen	0,00	0,00	0,00
2132	Erträge aus Zinsen aus derivativen Finanzinstrumenten mit und ohne Grundgeschäft	0,00	0,00	0,00
2133	Erträge aus Gewinnentnahmen von marktbestimmten Betrieben	0,00	0,00	0,00
2134	Sonstige Finanzerträge	0,00	0,00	0,00
2135	Erträge aus Dividenden/Gewinnausschüttungen	0,00	0,00	0,00
2136	Sonstige nicht finanzierungswirksame Finanzerträge	0,00	0,00	0,00
21	Summe Erträge	363.000,00	280.400,00	219.792,68
221	Personalaufwand	403.200,00	396.900,00	329.252,26
2211	Personalaufwand (Bezüge, Nebengebühren, Mehrleistungen)	329.500,00	329.500,00	274.990,06
2212	Gesetzlicher und freiwilliger Sozialaufwand	71.800,00	65.200,00	52.562,20
2213	Sonstiger Personalaufwand	0,00	0,00	0,00
2214	Nicht finanzierungswirksamer Personalaufwand	1.900,00	2.200,00	1.700,00
222	Sachaufwand	435.500,00	475.500,00	453.127,81
2221	Gebrauchs- und Verbrauchsgüter, Handelswaren	45.400,00	49.800,00	52.492,43
2222	Verwaltungs- und Betriebsaufwand	23.800,00	23.300,00	18.722,31

Unterricht, Erziehung, Sport und Wissenschaft (Gruppe 2)

MVAG	Mittelverwendungs- und -aufbringungsgruppen (1. und 2. Ebene)	VA 2026	VA 2025	RA 2024
2223	Leasing- und Mietaufwand	172.800,00	174.400,00	231.978,95
2224	Instandhaltung	10.000,00	11.300,00	5.474,13
2225	Sonstiger Sachaufwand	22.700,00	77.000,00	22.131,98
2226	Nicht finanzierungswirksamer Sachaufwand	160.800,00	139.700,00	122.328,01
223	Transferaufwand	231.500,00	234.000,00	177.276,46
2231	Transferaufwand an Träger des öffentlichen Rechts	225.800,00	227.400,00	169.717,05
2232	Transferaufwand an Beteiligungen	0,00	0,00	0,00
2233	Transferaufwand an Unternehmen (mit Finanzunternehmen)	0,00	0,00	0,00
2234	Transferaufwand an Haushalte und Organisationen ohne Erwerbscharakter	5.700,00	6.600,00	7.559,41
2235	Transferaufwand an das Ausland	0,00	0,00	0,00
2236	Investitions- und Tilgungszuschüsse zwischen Unternehmungen und Betrieben der Gebietskörperschaft und der Gebietskörperschaft	0,00	0,00	0,00
2237	Nicht finanzierungswirksamer Transferaufwand	0,00	0,00	0,00
224	Finanzaufwand	100.400,00	104.500,00	40.371,94
2241	Aufwendungen für Zinsen	100.400,00	104.500,00	40.371,94
2242	Zinsen und sonstige Aufwendungen aus derivativen Finanzinstrumenten mit und ohne Grundgeschäft	0,00	0,00	0,00
2243	Gewinnentnahmen von Unternehmungen und marktbestimmten Betrieben der Gebietskörperschaft (innerhalb der Gebietskörperschaft)	0,00	0,00	0,00
2244	Sonstiger Finanzaufwand	0,00	0,00	0,00
2245	Nicht finanzierungswirksamer Finanzaufwand	0,00	0,00	0,00
22	Summe Aufwendungen	1.170.600,00	1.210.900,00	1.000.028,47
SA0	Saldo (0) Nettoergebnis (21 - 22)	-807.600,00	-930.500,00	-780.235,79
230	Entnahmen von Haushaltsrücklagen	0,00	200.000,00	0,00
2301	Entnahmen von Haushaltsrücklagen	0,00	200.000,00	0,00
240	Zuweisungen an Haushaltsrücklagen	0,00	200.000,00	0,00
2401	Zuweisungen an Haushaltsrücklagen	0,00	200.000,00	0,00
SA01	Saldo (01) Haushaltsrücklagen (230 - 240)	0,00	0,00	0,00
SA00	Saldo (00) Nettoergebnis nach Haushaltsrücklagen (Saldo 0 + Saldo 01)	-807.600,00	-930.500,00	-780.235,79

Kunst, Kultur und Kultus (Gruppe 3)

MVAG	Mittelverwendungs- und -aufbringungsgruppen (1. und 2. Ebene)	VA 2026	VA 2025	RA 2024
211	Erträge aus der operativen Verwaltungstätigkeit	0,00	0,00	0,00
2111	Erträge aus eigenen Abgaben	0,00	0,00	0,00
2112	Erträge aus Ertragsanteilen	0,00	0,00	0,00
2113	Erträge aus Gebühren	0,00	0,00	0,00
2114	Erträge aus Leistungen	0,00	0,00	0,00
2115	Erträge aus Besitz und wirtschaftlicher Tätigkeit	0,00	0,00	0,00
2116	Erträge aus Veräußerung und sonstige Erträge	0,00	0,00	0,00
2117	Nicht finanzierungswirksame operative Erträge	0,00	0,00	0,00
212	Erträge aus Transfers	0,00	0,00	0,00
2121	Transferertrag von Trägern des öffentlichen Rechts	0,00	0,00	0,00
2122	Transferertrag von Beteiligungen	0,00	0,00	0,00
2123	Transferertrag von Unternehmen (mit Finanzunternehmen)	0,00	0,00	0,00
2124	Transferertrag von Haushalten und Organisationen ohne Erwerbscharakter	0,00	0,00	0,00
2125	Transferertrag vom Ausland	0,00	0,00	0,00
2126	Investitions- und Tilgungszuschüsse zwischen Unternehmungen und Betrieben der Gebietskörperschaft und der Gebietskörperschaft	0,00	0,00	0,00
2127	Nicht finanzierungswirksamer Transferertrag	0,00	0,00	0,00
213	Finanzerträge	0,00	0,00	0,00
2131	Erträge aus Zinsen	0,00	0,00	0,00
2132	Erträge aus Zinsen aus derivativen Finanzinstrumenten mit und ohne Grundgeschäft	0,00	0,00	0,00
2133	Erträge aus Gewinnentnahmen von marktbestimmten Betrieben	0,00	0,00	0,00
2134	Sonstige Finanzerträge	0,00	0,00	0,00
2135	Erträge aus Dividenden/Gewinnausschüttungen	0,00	0,00	0,00
2136	Sonstige nicht finanzierungswirksame Finanzerträge	0,00	0,00	0,00
21	Summe Erträge	0,00	0,00	0,00
221	Personalaufwand	0,00	0,00	0,00
2211	Personalaufwand (Bezüge, Nebengebühren, Mehrleistungen)	0,00	0,00	0,00
2212	Gesetzlicher und freiwilliger Sozialaufwand	0,00	0,00	0,00
2213	Sonstiger Personalaufwand	0,00	0,00	0,00
2214	Nicht finanzierungswirksamer Personalaufwand	0,00	0,00	0,00
222	Sachaufwand	17.200,00	18.400,00	18.942,37
2221	Gebrauchs- und Verbrauchsgüter, Handelswaren	0,00	0,00	0,00
2222	Verwaltungs- und Betriebsaufwand	700,00	700,00	710,82

Kunst, Kultur und Kultus (Gruppe 3)

MVAG	Mittelverwendungs- und -aufbringungsgruppen (1. und 2. Ebene)	VA 2026	VA 2025	RA 2024
2223	Leasing- und Mietaufwand	0,00	0,00	0,00
2224	Instandhaltung	0,00	0,00	407,58
2225	Sonstiger Sachaufwand	7.800,00	9.000,00	9.103,43
2226	Nicht finanzierungswirksamer Sachaufwand	8.700,00	8.700,00	8.720,54
223	Transferaufwand	38.600,00	33.300,00	29.616,51
2231	Transferaufwand an Träger des öffentlichen Rechts	37.100,00	31.600,00	28.716,01
2232	Transferaufwand an Beteiligungen	0,00	0,00	0,00
2233	Transferaufwand an Unternehmen (mit Finanzunternehmen)	0,00	0,00	0,00
2234	Transferaufwand an Haushalte und Organisationen ohne Erwerbscharakter	1.500,00	1.700,00	900,50
2235	Transferaufwand an das Ausland	0,00	0,00	0,00
2236	Investitions- und Tilgungszuschüsse zwischen Unternehmungen und Betrieben der Gebietskörperschaft und der Gebietskörperschaft	0,00	0,00	0,00
2237	Nicht finanzierungswirksamer Transferaufwand	0,00	0,00	0,00
224	Finanzaufwand	0,00	0,00	0,00
2241	Aufwendungen für Zinsen	0,00	0,00	0,00
2242	Zinsen und sonstige Aufwendungen aus derivativen Finanzinstrumenten mit und ohne Grundgeschäft	0,00	0,00	0,00
2243	Gewinnentnahmen von Unternehmungen und marktbestimmten Betrieben der Gebietskörperschaft (innerhalb der Gebietskörperschaft)	0,00	0,00	0,00
2244	Sonstiger Finanzaufwand	0,00	0,00	0,00
2245	Nicht finanzierungswirksamer Finanzaufwand	0,00	0,00	0,00
22	Summe Aufwendungen	55.800,00	51.700,00	48.558,88
SA0	Saldo (0) Nettoergebnis (21 - 22)	-55.800,00	-51.700,00	-48.558,88
230	Entnahmen von Haushaltsrücklagen	0,00	0,00	0,00
2301	Entnahmen von Haushaltsrücklagen	0,00	0,00	0,00
240	Zuweisungen an Haushaltsrücklagen	0,00	0,00	0,00
2401	Zuweisungen an Haushaltsrücklagen	0,00	0,00	0,00
SA01	Saldo (01) Haushaltsrücklagen (230 - 240)	0,00	0,00	0,00
SA00	Saldo (00) Nettoergebnis nach Haushaltsrücklagen (Saldo 0 + Saldo 01)	-55.800,00	-51.700,00	-48.558,88

Soziale Wohlfahrt und Wohnbauförderung (Gruppe 4)

MVAG	Mittelverwendungs- und -aufbringungsgruppen (1. und 2. Ebene)	VA 2026	VA 2025	RA 2024
211	Erträge aus der operativen Verwaltungstätigkeit	0,00	0,00	0,00
2111	Erträge aus eigenen Abgaben	0,00	0,00	0,00
2112	Erträge aus Ertragsanteilen	0,00	0,00	0,00
2113	Erträge aus Gebühren	0,00	0,00	0,00
2114	Erträge aus Leistungen	0,00	0,00	0,00
2115	Erträge aus Besitz und wirtschaftlicher Tätigkeit	0,00	0,00	0,00
2116	Erträge aus Veräußerung und sonstige Erträge	0,00	0,00	0,00
2117	Nicht finanzierungswirksame operative Erträge	0,00	0,00	0,00
212	Erträge aus Transfers	0,00	46.900,00	0,00
2121	Transferertrag von Trägern des öffentlichen Rechts	0,00	46.900,00	0,00
2122	Transferertrag von Beteiligungen	0,00	0,00	0,00
2123	Transferertrag von Unternehmen (mit Finanzunternehmen)	0,00	0,00	0,00
2124	Transferertrag von Haushalten und Organisationen ohne Erwerbscharakter	0,00	0,00	0,00
2125	Transferertrag vom Ausland	0,00	0,00	0,00
2126	Investitions- und Tilgungszuschüsse zwischen Unternehmungen und Betrieben der Gebietskörperschaft und der Gebietskörperschaft	0,00	0,00	0,00
2127	Nicht finanzierungswirksamer Transferertrag	0,00	0,00	0,00
213	Finanzerträge	0,00	0,00	0,00
2131	Erträge aus Zinsen	0,00	0,00	0,00
2132	Erträge aus Zinsen aus derivativen Finanzinstrumenten mit und ohne Grundgeschäft	0,00	0,00	0,00
2133	Erträge aus Gewinnentnahmen von marktbestimmten Betrieben	0,00	0,00	0,00
2134	Sonstige Finanzerträge	0,00	0,00	0,00
2135	Erträge aus Dividenden/Gewinnausschüttungen	0,00	0,00	0,00
2136	Sonstige nicht finanzierungswirksame Finanzerträge	0,00	0,00	0,00
21	Summe Erträge	0,00	46.900,00	0,00
221	Personalaufwand	0,00	0,00	0,00
2211	Personalaufwand (Bezüge, Nebengebühren, Mehrleistungen)	0,00	0,00	0,00
2212	Gesetzlicher und freiwilliger Sozialaufwand	0,00	0,00	0,00
2213	Sonstiger Personalaufwand	0,00	0,00	0,00
2214	Nicht finanzierungswirksamer Personalaufwand	0,00	0,00	0,00
222	Sachaufwand	300,00	1.000,00	2.080,87
2221	Gebrauchs- und Verbrauchsgüter, Handelswaren	300,00	500,00	92,04
2222	Verwaltungs- und Betriebsaufwand	0,00	500,00	1.988,83

Soziale Wohlfahrt und Wohnbauförderung (Gruppe 4)

MVAG	Mittelverwendungs- und -aufbringungsgruppen (1. und 2. Ebene)	VA 2026	VA 2025	RA 2024
2223	Leasing- und Mietaufwand	0,00	0,00	0,00
2224	Instandhaltung	0,00	0,00	0,00
2225	Sonstiger Sachaufwand	0,00	0,00	0,00
2226	Nicht finanzierungswirksamer Sachaufwand	0,00	0,00	0,00
223	Transferaufwand	445.900,00	407.600,00	377.291,39
2231	Transferaufwand an Träger des öffentlichen Rechts	442.700,00	403.300,00	365.835,56
2232	Transferaufwand an Beteiligungen	0,00	0,00	0,00
2233	Transferaufwand an Unternehmen (mit Finanzunternehmen)	0,00	0,00	0,00
2234	Transferaufwand an Haushalte und Organisationen ohne Erwerbscharakter	3.200,00	4.300,00	11.455,83
2235	Transferaufwand an das Ausland	0,00	0,00	0,00
2236	Investitions- und Tilgungszuschüsse zwischen Unternehmungen und Betrieben der Gebietskörperschaft und der Gebietskörperschaft	0,00	0,00	0,00
2237	Nicht finanzierungswirksamer Transferaufwand	0,00	0,00	0,00
224	Finanzaufwand	0,00	0,00	0,00
2241	Aufwendungen für Zinsen	0,00	0,00	0,00
2242	Zinsen und sonstige Aufwendungen aus derivativen Finanzinstrumenten mit und ohne Grundgeschäft	0,00	0,00	0,00
2243	Gewinnentnahmen von Unternehmungen und marktbestimmten Betrieben der Gebietskörperschaft (innerhalb der Gebietskörperschaft)	0,00	0,00	0,00
2244	Sonstiger Finanzaufwand	0,00	0,00	0,00
2245	Nicht finanzierungswirksamer Finanzaufwand	0,00	0,00	0,00
22	Summe Aufwendungen	446.200,00	408.600,00	379.372,26
SA0	Saldo (0) Nettoergebnis (21 - 22)	-446.200,00	-361.700,00	-379.372,26
230	Entnahmen von Haushaltsrücklagen	0,00	0,00	0,00
2301	Entnahmen von Haushaltsrücklagen	0,00	0,00	0,00
240	Zuweisungen an Haushaltsrücklagen	0,00	0,00	0,00
2401	Zuweisungen an Haushaltsrücklagen	0,00	0,00	0,00
SA01	Saldo (01) Haushaltsrücklagen (230 - 240)	0,00	0,00	0,00
SA00	Saldo (00) Nettoergebnis nach Haushaltsrücklagen (Saldo 0 + Saldo 01)	-446.200,00	-361.700,00	-379.372,26

Gesundheit (Gruppe 5)

MVAG	Mittelverwendungs- und -aufbringungsgruppen (1. und 2. Ebene)	VA 2026	VA 2025	RA 2024
211	Erträge aus der operativen Verwaltungstätigkeit	0,00	0,00	0,00
2111	Erträge aus eigenen Abgaben	0,00	0,00	0,00
2112	Erträge aus Ertragsanteilen	0,00	0,00	0,00
2113	Erträge aus Gebühren	0,00	0,00	0,00
2114	Erträge aus Leistungen	0,00	0,00	0,00
2115	Erträge aus Besitz und wirtschaftlicher Tätigkeit	0,00	0,00	0,00
2116	Erträge aus Veräußerung und sonstige Erträge	0,00	0,00	0,00
2117	Nicht finanzierungswirksame operative Erträge	0,00	0,00	0,00
212	Erträge aus Transfers	12.200,00	6.100,00	0,00
2121	Transferertrag von Trägern des öffentlichen Rechts	12.200,00	6.100,00	0,00
2122	Transferertrag von Beteiligungen	0,00	0,00	0,00
2123	Transferertrag von Unternehmen (mit Finanzunternehmen)	0,00	0,00	0,00
2124	Transferertrag von Haushalten und Organisationen ohne Erwerbscharakter	0,00	0,00	0,00
2125	Transferertrag vom Ausland	0,00	0,00	0,00
2126	Investitions- und Tilgungszuschüsse zwischen Unternehmungen und Betrieben der Gebietskörperschaft und der Gebietskörperschaft	0,00	0,00	0,00
2127	Nicht finanzierungswirksamer Transferertrag	0,00	0,00	0,00
213	Finanzerträge	0,00	0,00	0,00
2131	Erträge aus Zinsen	0,00	0,00	0,00
2132	Erträge aus Zinsen aus derivativen Finanzinstrumenten mit und ohne Grundgeschäft	0,00	0,00	0,00
2133	Erträge aus Gewinnentnahmen von marktbestimmten Betrieben	0,00	0,00	0,00
2134	Sonstige Finanzerträge	0,00	0,00	0,00
2135	Erträge aus Dividenden/Gewinnausschüttungen	0,00	0,00	0,00
2136	Sonstige nicht finanzierungswirksame Finanzerträge	0,00	0,00	0,00
21	Summe Erträge	12.200,00	6.100,00	0,00
221	Personalaufwand	0,00	1.300,00	1.315,60
2211	Personalaufwand (Bezüge, Nebengebühren, Mehrleistungen)	0,00	0,00	0,00
2212	Gesetzlicher und freiwilliger Sozialaufwand	0,00	1.300,00	1.315,60
2213	Sonstiger Personalaufwand	0,00	0,00	0,00
2214	Nicht finanzierungswirksamer Personalaufwand	0,00	0,00	0,00
222	Sachaufwand	1.800,00	1.600,00	628,11
2221	Gebrauchs- und Verbrauchsgüter, Handelswaren	0,00	0,00	0,00
2222	Verwaltungs- und Betriebsaufwand	0,00	0,00	0,00

Gesundheit (Gruppe 5)

MVAG	Mittelverwendungs- und -aufbringungsgruppen (1. und 2. Ebene)	VA 2026	VA 2025	RA 2024
2223	Leasing- und Mietaufwand	0,00	0,00	0,00
2224	Instandhaltung	0,00	0,00	0,00
2225	Sonstiger Sachaufwand	1.800,00	1.600,00	628,11
2226	Nicht finanzierungswirksamer Sachaufwand	0,00	0,00	0,00
223	Transferaufwand	579.500,00	536.600,00	503.072,36
2231	Transferaufwand an Träger des öffentlichen Rechts	579.500,00	536.600,00	503.072,36
2232	Transferaufwand an Beteiligungen	0,00	0,00	0,00
2233	Transferaufwand an Unternehmen (mit Finanzunternehmen)	0,00	0,00	0,00
2234	Transferaufwand an Haushalte und Organisationen ohne Erwerbscharakter	0,00	0,00	0,00
2235	Transferaufwand an das Ausland	0,00	0,00	0,00
2236	Investitions- und Tilgungszuschüsse zwischen Unternehmungen und Betrieben der Gebietskörperschaft und der Gebietskörperschaft	0,00	0,00	0,00
2237	Nicht finanzierungswirksamer Transferaufwand	0,00	0,00	0,00
224	Finanzaufwand	0,00	0,00	0,00
2241	Aufwendungen für Zinsen	0,00	0,00	0,00
2242	Zinsen und sonstige Aufwendungen aus derivativen Finanzinstrumenten mit und ohne Grundgeschäft	0,00	0,00	0,00
2243	Gewinnentnahmen von Unternehmungen und marktbestimmten Betrieben der Gebietskörperschaft (innerhalb der Gebietskörperschaft)	0,00	0,00	0,00
2244	Sonstiger Finanzaufwand	0,00	0,00	0,00
2245	Nicht finanzierungswirksamer Finanzaufwand	0,00	0,00	0,00
22	Summe Aufwendungen	581.300,00	539.500,00	505.016,07
SA0	Saldo (0) Nettoergebnis (21 - 22)	-569.100,00	-533.400,00	-505.016,07
230	Entnahmen von Haushaltsrücklagen	0,00	0,00	0,00
2301	Entnahmen von Haushaltsrücklagen	0,00	0,00	0,00
240	Zuweisungen an Haushaltsrücklagen	0,00	0,00	0,00
2401	Zuweisungen an Haushaltsrücklagen	0,00	0,00	0,00
SA01	Saldo (01) Haushaltsrücklagen (230 - 240)	0,00	0,00	0,00
SA00	Saldo (00) Nettoergebnis nach Haushaltsrücklagen (Saldo 0 + Saldo 01)	-569.100,00	-533.400,00	-505.016,07

Straßen- und Wasserbau, Verkehr (Gruppe 6)

MVAG	Mittelverwendungs- und -aufbringungsgruppen (1. und 2. Ebene)	VA 2026	VA 2025	RA 2024
211	Erträge aus der operativen Verwaltungstätigkeit	4.200,00	20.800,00	3.826,78
2111	Erträge aus eigenen Abgaben	0,00	0,00	0,00
2112	Erträge aus Ertragsanteilen	0,00	0,00	0,00
2113	Erträge aus Gebühren	0,00	0,00	0,00
2114	Erträge aus Leistungen	0,00	0,00	0,00
2115	Erträge aus Besitz und wirtschaftlicher Tätigkeit	0,00	0,00	0,00
2116	Erträge aus Veräußerung und sonstige Erträge	4.200,00	20.800,00	3.826,78
2117	Nicht finanzierungswirksame operative Erträge	0,00	0,00	0,00
212	Erträge aus Transfers	82.300,00	330.000,00	29.332,31
2121	Transferertrag von Trägern des öffentlichen Rechts	55.000,00	300.700,00	0,00
2122	Transferertrag von Beteiligungen	0,00	0,00	0,00
2123	Transferertrag von Unternehmen (mit Finanzunternehmen)	0,00	0,00	0,00
2124	Transferertrag von Haushalten und Organisationen ohne Erwerbscharakter	2.000,00	3.000,00	2.980,00
2125	Transferertrag vom Ausland	0,00	0,00	0,00
2126	Investitions- und Tilgungszuschüsse zwischen Unternehmungen und Betrieben der Gebietskörperschaft und der Gebietskörperschaft	0,00	0,00	0,00
2127	Nicht finanzierungswirksamer Transferertrag	25.300,00	26.300,00	26.352,31
213	Finanzerträge	100,00	100,00	2.020,01
2131	Erträge aus Zinsen	100,00	100,00	2.020,01
2132	Erträge aus Zinsen aus derivativen Finanzinstrumenten mit und ohne Grundgeschäft	0,00	0,00	0,00
2133	Erträge aus Gewinnentnahmen von marktbestimmten Betrieben	0,00	0,00	0,00
2134	Sonstige Finanzerträge	0,00	0,00	0,00
2135	Erträge aus Dividenden/Gewinnausschüttungen	0,00	0,00	0,00
2136	Sonstige nicht finanzierungswirksame Finanzerträge	0,00	0,00	0,00
21	Summe Erträge	86.600,00	350.900,00	35.179,10
221	Personalaufwand	0,00	0,00	0,00
2211	Personalaufwand (Bezüge, Nebengebühren, Mehrleistungen)	0,00	0,00	0,00
2212	Gesetzlicher und freiwilliger Sozialaufwand	0,00	0,00	0,00
2213	Sonstiger Personalaufwand	0,00	0,00	0,00
2214	Nicht finanzierungswirksamer Personalaufwand	0,00	0,00	0,00
222	Sachaufwand	341.400,00	406.000,00	451.815,12
2221	Gebrauchs- und Verbrauchsgüter, Handelswaren	1.600,00	1.700,00	450,56
2222	Verwaltungs- und Betriebsaufwand	27.800,00	27.800,00	31.292,10

Straßen- und Wasserbau, Verkehr (Gruppe 6)

MVAG	Mittelverwendungs- und -aufbringungsgruppen (1. und 2. Ebene)	VA 2026	VA 2025	RA 2024
2223	Leasing- und Mietaufwand	300,00	300,00	271,73
2224	Instandhaltung	57.500,00	85.000,00	36.520,62
2225	Sonstiger Sachaufwand	5.700,00	27.400,00	115.079,57
2226	Nicht finanzierungswirksamer Sachaufwand	248.500,00	263.800,00	268.200,54
223	Transferaufwand	0,00	0,00	0,00
2231	Transferaufwand an Träger des öffentlichen Rechts	0,00	0,00	0,00
2232	Transferaufwand an Beteiligungen	0,00	0,00	0,00
2233	Transferaufwand an Unternehmen (mit Finanzunternehmen)	0,00	0,00	0,00
2234	Transferaufwand an Haushalte und Organisationen ohne Erwerbscharakter	0,00	0,00	0,00
2235	Transferaufwand an das Ausland	0,00	0,00	0,00
2236	Investitions- und Tilgungszuschüsse zwischen Unternehmungen und Betrieben der Gebietskörperschaft und der Gebietskörperschaft	0,00	0,00	0,00
2237	Nicht finanzierungswirksamer Transferaufwand	0,00	0,00	0,00
224	Finanzaufwand	53.200,00	56.600,00	81.909,51
2241	Aufwendungen für Zinsen	53.200,00	56.600,00	81.909,51
2242	Zinsen und sonstige Aufwendungen aus derivativen Finanzinstrumenten mit und ohne Grundgeschäft	0,00	0,00	0,00
2243	Gewinnentnahmen von Unternehmungen und marktbestimmten Betrieben der Gebietskörperschaft (innerhalb der Gebietskörperschaft)	0,00	0,00	0,00
2244	Sonstiger Finanzaufwand	0,00	0,00	0,00
2245	Nicht finanzierungswirksamer Finanzaufwand	0,00	0,00	0,00
22	Summe Aufwendungen	394.600,00	462.600,00	533.724,63
SA0	Saldo (0) Nettoergebnis (21 - 22)	-308.000,00	-111.700,00	-498.545,53
230	Entnahmen von Haushaltsrücklagen	0,00	18.000,00	439.614,92
2301	Entnahmen von Haushaltsrücklagen	0,00	18.000,00	439.614,92
240	Zuweisungen an Haushaltsrücklagen	100,00	18.100,00	441.096,74
2401	Zuweisungen an Haushaltsrücklagen	100,00	18.100,00	441.096,74
SA01	Saldo (01) Haushaltsrücklagen (230 - 240)	-100,00	-100,00	-1.481,82
SA00	Saldo (00) Nettoergebnis nach Haushaltsrücklagen (Saldo 0 + Saldo 01)	-308.100,00	-111.800,00	-500.027,35

Wirtschaftsförderung (Gruppe 7)

MVAG	Mittelverwendungs- und -aufbringungsgruppen (1. und 2. Ebene)	VA 2026	VA 2025	RA 2024
211	Erträge aus der operativen Verwaltungstätigkeit	1.200,00	1.600,00	6.609,68
2111	Erträge aus eigenen Abgaben	0,00	0,00	0,00
2112	Erträge aus Ertragsanteilen	0,00	0,00	0,00
2113	Erträge aus Gebühren	0,00	0,00	0,00
2114	Erträge aus Leistungen	0,00	0,00	0,00
2115	Erträge aus Besitz und wirtschaftlicher Tätigkeit	0,00	0,00	0,00
2116	Erträge aus Veräußerung und sonstige Erträge	1.200,00	1.600,00	6.609,68
2117	Nicht finanzierungswirksame operative Erträge	0,00	0,00	0,00
212	Erträge aus Transfers	1.700,00	1.700,00	4.225,28
2121	Transferertrag von Trägern des öffentlichen Rechts	0,00	0,00	2.500,00
2122	Transferertrag von Beteiligungen	0,00	0,00	0,00
2123	Transferertrag von Unternehmen (mit Finanzunternehmen)	0,00	0,00	0,00
2124	Transferertrag von Haushalten und Organisationen ohne Erwerbscharakter	0,00	0,00	0,00
2125	Transferertrag vom Ausland	0,00	0,00	0,00
2126	Investitions- und Tilgungszuschüsse zwischen Unternehmungen und Betrieben der Gebietskörperschaft und der Gebietskörperschaft	0,00	0,00	0,00
2127	Nicht finanzierungswirksamer Transferertrag	1.700,00	1.700,00	1.725,28
213	Finanzerträge	0,00	0,00	0,00
2131	Erträge aus Zinsen	0,00	0,00	0,00
2132	Erträge aus Zinsen aus derivativen Finanzinstrumenten mit und ohne Grundgeschäft	0,00	0,00	0,00
2133	Erträge aus Gewinnentnahmen von marktbestimmten Betrieben	0,00	0,00	0,00
2134	Sonstige Finanzerträge	0,00	0,00	0,00
2135	Erträge aus Dividenden/Gewinnausschüttungen	0,00	0,00	0,00
2136	Sonstige nicht finanzierungswirksame Finanzerträge	0,00	0,00	0,00
21	Summe Erträge	2.900,00	3.300,00	10.834,96
221	Personalaufwand	0,00	0,00	0,00
2211	Personalaufwand (Bezüge, Nebengebühren, Mehrleistungen)	0,00	0,00	0,00
2212	Gesetzlicher und freiwilliger Sozialaufwand	0,00	0,00	0,00
2213	Sonstiger Personalaufwand	0,00	0,00	0,00
2214	Nicht finanzierungswirksamer Personalaufwand	0,00	0,00	0,00
222	Sachaufwand	51.400,00	53.400,00	52.649,12
2221	Gebrauchs- und Verbrauchsgüter, Handelswaren	300,00	300,00	15,58
2222	Verwaltungs- und Betriebsaufwand	600,00	600,00	562,33

Wirtschaftsförderung (Gruppe 7)

MVAG	Mittelverwendungs- und -aufbringungsgruppen (1. und 2. Ebene)	VA 2026	VA 2025	RA 2024
2223	Leasing- und Mietaufwand	3.600,00	3.500,00	3.452,90
2224	Instandhaltung	1.700,00	1.300,00	1.006,44
2225	Sonstiger Sachaufwand	23.900,00	25.700,00	25.062,38
2226	Nicht finanzierungswirksamer Sachaufwand	21.300,00	22.000,00	22.549,49
223	Transferaufwand	3.000,00	3.500,00	3.679,77
2231	Transferaufwand an Träger des öffentlichen Rechts	0,00	0,00	0,00
2232	Transferaufwand an Beteiligungen	0,00	0,00	0,00
2233	Transferaufwand an Unternehmen (mit Finanzunternehmen)	1.600,00	1.600,00	1.672,65
2234	Transferaufwand an Haushalte und Organisationen ohne Erwerbscharakter	1.400,00	1.900,00	2.007,12
2235	Transferaufwand an das Ausland	0,00	0,00	0,00
2236	Investitions- und Tilgungszuschüsse zwischen Unternehmungen und Betrieben der Gebietskörperschaft und der Gebietskörperschaft	0,00	0,00	0,00
2237	Nicht finanzierungswirksamer Transferaufwand	0,00	0,00	0,00
224	Finanzaufwand	0,00	0,00	0,00
2241	Aufwendungen für Zinsen	0,00	0,00	0,00
2242	Zinsen und sonstige Aufwendungen aus derivativen Finanzinstrumenten mit und ohne Grundgeschäft	0,00	0,00	0,00
2243	Gewinnentnahmen von Unternehmungen und marktbestimmten Betrieben der Gebietskörperschaft (innerhalb der Gebietskörperschaft)	0,00	0,00	0,00
2244	Sonstiger Finanzaufwand	0,00	0,00	0,00
2245	Nicht finanzierungswirksamer Finanzaufwand	0,00	0,00	0,00
22	Summe Aufwendungen	54.400,00	56.900,00	56.328,89
SA0	Saldo (0) Nettoergebnis (21 - 22)	-51.500,00	-53.600,00	-45.493,93
230	Entnahmen von Haushaltsrücklagen	0,00	0,00	0,00
2301	Entnahmen von Haushaltsrücklagen	0,00	0,00	0,00
240	Zuweisungen an Haushaltsrücklagen	0,00	0,00	0,00
2401	Zuweisungen an Haushaltsrücklagen	0,00	0,00	0,00
SA01	Saldo (01) Haushaltsrücklagen (230 - 240)	0,00	0,00	0,00
SA00	Saldo (00) Nettoergebnis nach Haushaltsrücklagen (Saldo 0 + Saldo 01)	-51.500,00	-53.600,00	-45.493,93

Dienstleistungen (Gruppe 8)

MVAG	Mittelverwendungs- und -aufbringungsgruppen (1. und 2. Ebene)	VA 2026	VA 2025	RA 2024
211	Erträge aus der operativen Verwaltungstätigkeit	976.700,00	1.002.100,00	992.716,86
2111	Erträge aus eigenen Abgaben	0,00	0,00	0,00
2112	Erträge aus Ertragsanteilen	0,00	0,00	0,00
2113	Erträge aus Gebühren	754.500,00	711.700,00	685.000,92
2114	Erträge aus Leistungen	148.000,00	142.600,00	134.197,56
2115	Erträge aus Besitz und wirtschaftlicher Tätigkeit	31.300,00	31.300,00	29.377,88
2116	Erträge aus Veräußerung und sonstige Erträge	42.900,00	116.500,00	144.140,50
2117	Nicht finanzierungswirksame operative Erträge	0,00	0,00	0,00
212	Erträge aus Transfers	87.500,00	91.500,00	109.773,33
2121	Transferertrag von Trägern des öffentlichen Rechts	20.500,00	25.700,00	44.552,56
2122	Transferertrag von Beteiligungen	0,00	0,00	0,00
2123	Transferertrag von Unternehmen (mit Finanzunternehmen)	0,00	0,00	0,00
2124	Transferertrag von Haushalten und Organisationen ohne Erwerbscharakter	0,00	0,00	0,00
2125	Transferertrag vom Ausland	0,00	0,00	0,00
2126	Investitions- und Tilgungszuschüsse zwischen Unternehmungen und Betrieben der Gebietskörperschaft und der Gebietskörperschaft	0,00	0,00	0,00
2127	Nicht finanzierungswirksamer Transferertrag	67.000,00	65.800,00	65.220,77
213	Finanzerträge	0,00	0,00	0,00
2131	Erträge aus Zinsen	0,00	0,00	0,00
2132	Erträge aus Zinsen aus derivativen Finanzinstrumenten mit und ohne Grundgeschäft	0,00	0,00	0,00
2133	Erträge aus Gewinnentnahmen von marktbestimmten Betrieben	0,00	0,00	0,00
2134	Sonstige Finanzerträge	0,00	0,00	0,00
2135	Erträge aus Dividenden/Gewinnausschüttungen	0,00	0,00	0,00
2136	Sonstige nicht finanzierungswirksame Finanzerträge	0,00	0,00	0,00
21	Summe Erträge	1.064.200,00	1.093.600,00	1.102.490,19
221	Personalaufwand	450.100,00	447.600,00	423.954,02
2211	Personalaufwand (Bezüge, Nebengebühren, Mehrleistungen)	355.200,00	357.200,00	339.637,79
2212	Gesetzlicher und freiwilliger Sozialaufwand	92.300,00	87.200,00	82.488,05
2213	Sonstiger Personalaufwand	300,00	0,00	128,18
2214	Nicht finanzierungswirksamer Personalaufwand	2.300,00	3.200,00	1.700,00
222	Sachaufwand	582.300,00	562.100,00	515.109,93
2221	Gebrauchs- und Verbrauchsgüter, Handelswaren	53.700,00	52.500,00	44.760,14
2222	Verwaltungs- und Betriebsaufwand	59.500,00	65.400,00	53.766,35

Dienstleistungen (Gruppe 8)

MVAG	Mittelverwendungs- und -aufbringungsgruppen (1. und 2. Ebene)	VA 2026	VA 2025	RA 2024
2223	Leasing- und Mietaufwand	82.500,00	79.300,00	76.002,38
2224	Instandhaltung	70.600,00	56.900,00	44.833,25
2225	Sonstiger Sachaufwand	78.000,00	83.400,00	66.837,81
2226	Nicht finanzierungswirksamer Sachaufwand	238.000,00	224.600,00	228.910,00
223	Transferaufwand	445.800,00	421.900,00	431.748,68
2231	Transferaufwand an Träger des öffentlichen Rechts	441.800,00	416.600,00	403.835,68
2232	Transferaufwand an Beteiligungen	0,00	0,00	0,00
2233	Transferaufwand an Unternehmen (mit Finanzunternehmen)	4.000,00	3.800,00	27.913,00
2234	Transferaufwand an Haushalte und Organisationen ohne Erwerbscharakter	0,00	1.500,00	0,00
2235	Transferaufwand an das Ausland	0,00	0,00	0,00
2236	Investitions- und Tilgungszuschüsse zwischen Unternehmungen und Betrieben der Gebietskörperschaft und der Gebietskörperschaft	0,00	0,00	0,00
2237	Nicht finanzierungswirksamer Transferaufwand	0,00	0,00	0,00
224	Finanzaufwand	56.100,00	61.300,00	90.468,72
2241	Aufwendungen für Zinsen	56.100,00	61.300,00	90.468,72
2242	Zinsen und sonstige Aufwendungen aus derivativen Finanzinstrumenten mit und ohne Grundgeschäft	0,00	0,00	0,00
2243	Gewinnentnahmen von Unternehmungen und marktbestimmten Betrieben der Gebietskörperschaft (innerhalb der Gebietskörperschaft)	0,00	0,00	0,00
2244	Sonstiger Finanzaufwand	0,00	0,00	0,00
2245	Nicht finanzierungswirksamer Finanzaufwand	0,00	0,00	0,00
22	Summe Aufwendungen	1.534.300,00	1.492.900,00	1.461.281,35
SA0	Saldo (0) Nettoergebnis (21 - 22)	-470.100,00	-399.300,00	-358.791,16
230	Entnahmen von Haushaltsrücklagen	0,00	0,00	0,00
2301	Entnahmen von Haushaltsrücklagen	0,00	0,00	0,00
240	Zuweisungen an Haushaltsrücklagen	0,00	0,00	0,00
2401	Zuweisungen an Haushaltsrücklagen	0,00	0,00	0,00
SA01	Saldo (01) Haushaltsrücklagen (230 - 240)	0,00	0,00	0,00
SA00	Saldo (00) Nettoergebnis nach Haushaltsrücklagen (Saldo 0 + Saldo 01)	-470.100,00	-399.300,00	-358.791,16

Finanzwirtschaft (Gruppe 9)

MVAG	Mittelverwendungs- und -aufbringungsgruppen (1. und 2. Ebene)	VA 2026	VA 2025	RA 2024
211	Erträge aus der operativen Verwaltungstätigkeit	2.240.800,00	2.167.200,00	2.204.967,32
2111	Erträge aus eigenen Abgaben	433.800,00	445.200,00	484.342,94
2112	Erträge aus Ertragsanteilen	1.807.000,00	1.722.000,00	1.720.624,38
2113	Erträge aus Gebühren	0,00	0,00	0,00
2114	Erträge aus Leistungen	0,00	0,00	0,00
2115	Erträge aus Besitz und wirtschaftlicher Tätigkeit	0,00	0,00	0,00
2116	Erträge aus Veräußerung und sonstige Erträge	0,00	0,00	0,00
2117	Nicht finanzierungswirksame operative Erträge	0,00	0,00	0,00
212	Erträge aus Transfers	987.000,00	725.000,00	712.312,59
2121	Transferertrag von Trägern des öffentlichen Rechts	985.800,00	723.800,00	711.097,25
2122	Transferertrag von Beteiligungen	0,00	0,00	0,00
2123	Transferertrag von Unternehmen (mit Finanzunternehmen)	0,00	0,00	0,00
2124	Transferertrag von Haushalten und Organisationen ohne Erwerbscharakter	1.200,00	1.200,00	1.215,34
2125	Transferertrag vom Ausland	0,00	0,00	0,00
2126	Investitions- und Tilgungszuschüsse zwischen Unternehmungen und Betrieben der Gebietskörperschaft und der Gebietskörperschaft	0,00	0,00	0,00
2127	Nicht finanzierungswirksamer Transferertrag	0,00	0,00	0,00
213	Finanzerträge	500,00	500,00	2.681,48
2131	Erträge aus Zinsen	500,00	500,00	2.681,48
2132	Erträge aus Zinsen aus derivativen Finanzinstrumenten mit und ohne Grundgeschäft	0,00	0,00	0,00
2133	Erträge aus Gewinnentnahmen von marktbestimmten Betrieben	0,00	0,00	0,00
2134	Sonstige Finanzerträge	0,00	0,00	0,00
2135	Erträge aus Dividenden/Gewinnausschüttungen	0,00	0,00	0,00
2136	Sonstige nicht finanzierungswirksame Finanzerträge	0,00	0,00	0,00
21	Summe Erträge	3.228.300,00	2.892.700,00	2.919.961,39
221	Personalaufwand	0,00	0,00	0,00
2211	Personalaufwand (Bezüge, Nebengebühren, Mehrleistungen)	0,00	0,00	0,00
2212	Gesetzlicher und freiwilliger Sozialaufwand	0,00	0,00	0,00
2213	Sonstiger Personalaufwand	0,00	0,00	0,00
2214	Nicht finanzierungswirksamer Personalaufwand	0,00	0,00	0,00
222	Sachaufwand	0,00	0,00	111,00
2221	Gebrauchs- und Verbrauchsgüter, Handelswaren	0,00	0,00	0,00
2222	Verwaltungs- und Betriebsaufwand	0,00	0,00	0,00

Finanzwirtschaft (Gruppe 9)

MVAG	Mittelverwendungs- und -aufbringungsgruppen (1. und 2. Ebene)	VA 2026	VA 2025	RA 2024
2223	Leasing- und Mietaufwand	0,00	0,00	0,00
2224	Instandhaltung	0,00	0,00	0,00
2225	Sonstiger Sachaufwand	0,00	0,00	111,00
2226	Nicht finanzierungswirksamer Sachaufwand	0,00	0,00	0,00
223	Transferaufwand	6.300,00	6.300,00	6.161,52
2231	Transferaufwand an Träger des öffentlichen Rechts	6.300,00	6.300,00	6.161,52
2232	Transferaufwand an Beteiligungen	0,00	0,00	0,00
2233	Transferaufwand an Unternehmen (mit Finanzunternehmen)	0,00	0,00	0,00
2234	Transferaufwand an Haushalte und Organisationen ohne Erwerbscharakter	0,00	0,00	0,00
2235	Transferaufwand an das Ausland	0,00	0,00	0,00
2236	Investitions- und Tilgungszuschüsse zwischen Unternehmungen und Betrieben der Gebietskörperschaft und der Gebietskörperschaft	0,00	0,00	0,00
2237	Nicht finanzierungswirksamer Transferaufwand	0,00	0,00	0,00
224	Finanzaufwand	2.700,00	2.500,00	1.621,83
2241	Aufwendungen für Zinsen	1.000,00	900,00	0,00
2242	Zinsen und sonstige Aufwendungen aus derivativen Finanzinstrumenten mit und ohne Grundgeschäft	0,00	0,00	0,00
2243	Gewinnentnahmen von Unternehmungen und marktbestimmten Betrieben der Gebietskörperschaft (innerhalb der Gebietskörperschaft)	0,00	0,00	0,00
2244	Sonstiger Finanzaufwand	1.700,00	1.600,00	1.621,83
2245	Nicht finanzierungswirksamer Finanzaufwand	0,00	0,00	0,00
22	Summe Aufwendungen	9.000,00	8.800,00	7.894,35
SA0	Saldo (0) Nettoergebnis (21 - 22)	3.219.300,00	2.883.900,00	2.912.067,04
230	Entnahmen von Haushaltsrücklagen	0,00	0,00	100.898,65
2301	Entnahmen von Haushaltsrücklagen	0,00	0,00	100.898,65
240	Zuweisungen an Haushaltsrücklagen	0,00	0,00	0,00
2401	Zuweisungen an Haushaltsrücklagen	0,00	0,00	0,00
SA01	Saldo (01) Haushaltsrücklagen (230 - 240)	0,00	0,00	100.898,65
SA00	Saldo (00) Nettoergebnis nach Haushaltsrücklagen (Saldo 0 + Saldo 01)	3.219.300,00	2.883.900,00	3.012.965,69

Finanzierungshaushalt Bereichsbudget 1. und 2. Ebene
(Anlage 1b)

Vertretungskörper und allgemeine Verwaltung (Gruppe 0)

MVAG	Mittelverwendungs- und aufbringungsgruppen (1. und 2. Ebene)	VA 2026	VA 2025	RA 2024
311	Einzahlungen aus operativer Verwaltungstätigkeit	74.100,00	69.100,00	67.842,14
3111	Einzahlungen aus eigenen Abgaben	0,00	0,00	0,00
3112	Einzahlungen aus Ertragsanteilen	0,00	0,00	0,00
3113	Einzahlungen aus Gebühren	0,00	0,00	0,00
3114	Einzahlungen aus Leistungen	22.000,00	22.200,00	23.865,67
3115	Einzahlungen aus Besitz und wirtschaftlicher Tätigkeit	6.700,00	6.700,00	6.543,48
3116	Einzahlungen aus Veräußerung von geringwertigen Wirtschaftsgütern (GWG) und sonstige Einzahlungen	45.400,00	40.200,00	37.432,99
312	Einzahlungen aus Transfers	7.600,00	7.500,00	7.163,92
3121	Transferzahlungen von Trägern des öffentlichen Rechts	0,00	0,00	0,00
3122	Transferzahlungen von Beteiligungen	0,00	0,00	0,00
3123	Transferzahlungen von Unternehmen (inkl. Finanzunternehmen)	0,00	0,00	0,00
3124	Transferzahlungen von Haushalten und Organisationen ohne Erwerbscharakter	7.600,00	7.500,00	7.163,92
3125	Transferzahlungen vom Ausland	0,00	0,00	0,00
3126	Investitions- und Tilgungszuschüsse zwischen Unternehmungen und Betrieben der Gebietskörperschaft und der Gebietskörperschaft	0,00	0,00	0,00
313	Einzahlungen aus Finanzerträgen	0,00	0,00	0,00
3131	Einzahlungen aus Zinserträgen	0,00	0,00	0,00
3132	Einzahlungen aus Zinsen aus derivativen Finanzinstrumenten mit und ohne Grundgeschäft	0,00	0,00	0,00
3133	Einzahlungen aus Gewinnentnahmen von marktbestimmten Betrieben	0,00	0,00	0,00
3134	Sonstige Einzahlungen aus Finanzerträgen	0,00	0,00	0,00
3135	Einzahlungen aus Dividenden/Gewinnausschüttungen	0,00	0,00	0,00
31	Summe Einzahlungen operative Gebarung	81.700,00	76.600,00	75.006,06
321	Auszahlungen aus Personalaufwand	352.500,00	334.600,00	321.566,56
3211	Auszahlungen für Personalaufwand (Bezüge, Nebengebühren, und Mehrleistungsvergütungen)	282.500,00	272.400,00	260.435,01
3212	Auszahlungen für gesetzliche und freiwillige Sozialaufwendungen	70.000,00	62.200,00	61.131,55
3213	Auszahlungen aus sonstigem Personalaufwand	0,00	0,00	0,00
322	Auszahlungen aus Sachaufwand	245.200,00	249.900,00	246.929,16
3221	Auszahlungen für Gebrauchs- und Verbrauchsgüter, Handelswaren	23.000,00	24.100,00	21.505,82
3222	Auszahlungen für Verwaltungs- und Betriebsaufwand	24.000,00	24.200,00	23.041,16
3223	Auszahlungen für Leasing- und Mietaufwand	2.700,00	2.700,00	0,00
3224	Auszahlungen für Instandhaltung	1.300,00	1.400,00	1.122,50
3225	Sonstige Auszahlungen aus Sachaufwand	194.200,00	197.500,00	201.259,68
3226	Auszahlungen aus der Inanspruchnahme von Haftungen	0,00	0,00	0,00
323	Auszahlungen aus Transfers	93.400,00	88.900,00	81.405,22
3231	Transferzahlungen an Träger des öffentlichen Rechts	87.400,00	83.100,00	76.028,73

Vertretungskörper und allgemeine Verwaltung (Gruppe 0)

MVAG	Mittelverwendungs- und aufbringungsgruppen (1. und 2. Ebene)	VA 2026	VA 2025	RA 2024
3232	Transferzahlungen an Beteiligungen	0,00	0,00	0,00
3233	Transferzahlungen an Unternehmen (inkl. Finanzunternehmen)	0,00	0,00	0,00
3234	Transferzahlungen an Haushalte und Organisationen ohne Erwerbscharakter	6.000,00	5.800,00	5.376,49
3235	Transferzahlungen an das Ausland	0,00	0,00	0,00
3236	Investitions- und Tilgungszuschüsse zwischen Unternehmungen und Betrieben der Gebietskörperschaft und der Gebietskörperschaft	0,00	0,00	0,00
324	Auszahlungen aus Finanzaufwand	0,00	0,00	0,00
3241	Auszahlungen für Zinsen	0,00	0,00	0,00
3242	Auszahlungen für Zinsen aus derivativen Finanzinstrumenten mit und ohne Grundgeschäft	0,00	0,00	0,00
3243	Auszahlungen aus Gewinnentnahmen von marktbestimmten Betrieben	0,00	0,00	0,00
3244	Sonstige Auszahlungen aus Finanzaufwendungen	0,00	0,00	0,00
32	Summe Auszahlungen operative Gebarung	691.100,00	673.400,00	649.900,94
SA1	Saldo (1) Geldfluss aus der operativen Gebarung (31 – 32)	-609.400,00	-596.800,00	-574.894,88
331	Einzahlungen aus der Investitionstätigkeit	0,00	0,00	0,00
3311	Einzahlungen aus der Veräußerung von immateriellem Vermögen	0,00	0,00	0,00
3312	Einzahlungen aus der Veräußerung von Grundstücken und Grundstückeinrichtungen	0,00	0,00	0,00
3313	Einzahlungen aus der Veräußerung von Gebäuden und Bauten	0,00	0,00	0,00
3314	Einzahlungen aus der Veräußerung von technischen Anlagen, Fahrzeugen und Maschinen	0,00	0,00	0,00
3315	Einzahlungen aus der Veräußerung von Amts-, Betriebs- und Geschäftsausstattung	0,00	0,00	0,00
3316	Einzahlungen aus der Veräußerung von Kulturgütern	0,00	0,00	0,00
3317	Einzahlungen aus der Veräußerung von Beteiligungen	0,00	0,00	0,00
3318	Einzahlungen aus der Veräußerung von kofinanzierten Schutzbauten	0,00	0,00	0,00
332	Einzahlungen aus der Rückzahlung von Darlehen sowie gewährten Vorschüssen	3.100,00	2.600,00	0,00
3321	Einzahlungen aus Darlehen an Träger des öffentlichen Rechts	0,00	0,00	0,00
3322	Einzahlungen aus Darlehen an Beteiligungen	0,00	0,00	0,00
3323	Einzahlungen aus Darlehen an Unternehmen und Haushalte	0,00	0,00	0,00
3325	Einzahlungen aus Vorschüssen und Anzahlungen	3.100,00	2.600,00	0,00
333	Einzahlungen aus Kapitaltransfers	0,00	0,00	0,00
3331	Kapitaltransferzahlungen von Trägern des öffentlichen Rechts	0,00	0,00	0,00
3332	Kapitaltransferzahlungen von Beteiligungen	0,00	0,00	0,00
3333	Kapitaltransferzahlungen von Unternehmen	0,00	0,00	0,00
3334	Kapitaltransferzahlungen von Haushalten und Organisationen ohne Erwerbscharakter	0,00	0,00	0,00
3335	Kapitaltransferzahlungen vom Ausland	0,00	0,00	0,00
33	Summe Einzahlungen investive Gebarung	3.100,00	2.600,00	0,00

Vertretungskörper und allgemeine Verwaltung (Gruppe 0)

MVAG	Mittelverwendungs- und aufbringungsgruppen (1. und 2. Ebene)	VA 2026	VA 2025	RA 2024
341	Auszahlungen aus der Investitionstätigkeit	7.500,00	19.600,00	12.137,84
3411	Auszahlungen für den Erwerb von immateriellem Vermögen	5.000,00	14.500,00	7.592,90
3412	Auszahlungen für den Erwerb von Grundstücken und Grundstückseinrichtungen	0,00	0,00	0,00
3413	Auszahlungen für den Erwerb von Gebäuden und Bauten	0,00	0,00	0,00
3414	Auszahlungen für den Erwerb von technischen Anlagen, Fahrzeugen und Maschinen	0,00	0,00	0,00
3415	Auszahlungen für den Erwerb von Amts-, Betriebs- und Geschäftsausstattung	2.500,00	5.100,00	4.544,94
3416	Auszahlungen für den Erwerb von Kulturgütern	0,00	0,00	0,00
3417	Auszahlungen für den Erwerb von Beteiligungen	0,00	0,00	0,00
3418	Auszahlungen für den Erwerb von kofinanzierten Schutzbauten	0,00	0,00	0,00
342	Auszahlungen aus der Gewährung von Darlehen sowie gewährten Vorschüssen	0,00	6.300,00	0,00
3421	Auszahlungen von Darlehen an Träger des öffentlichen Rechts	0,00	0,00	0,00
3422	Auszahlungen von Darlehen an Beteiligungen	0,00	0,00	0,00
3423	Auszahlungen von Darlehen an Unternehmen und Haushalte	0,00	0,00	0,00
3425	Auszahlungen von Vorschüssen und Anzahlungen	0,00	6.300,00	0,00
343	Auszahlungen aus Kapitaltransfers	0,00	0,00	0,00
3431	Kapitaltransferzahlungen an Träger des öffentlichen Rechts	0,00	0,00	0,00
3432	Kapitaltransferzahlungen an Beteiligungen	0,00	0,00	0,00
3433	Kapitaltransferzahlungen an Unternehmen (Finanzunternehmen)	0,00	0,00	0,00
3434	Kapitaltransferzahlungen an Haushalte und Organisationen ohne Erwerbscharakter	0,00	0,00	0,00
3435	Kapitaltransferzahlungen an das Ausland	0,00	0,00	0,00
34	Summe Auszahlungen investive Gebarung	7.500,00	25.900,00	12.137,84
SA2	Saldo (2) Geldfluss aus der investiven Gebarung (33 – 34)	-4.400,00	-23.300,00	-12.137,84
SA3	Saldo (3) Nettofinanzierungssaldo (Saldo 1 + Saldo 2)	-613.800,00	-620.100,00	-587.032,72
351	Einzahlungen aus der Aufnahme von Finanzschulden	0,00	0,00	0,00
3511	Einzahlungen aus empfangenen Darlehen von öffentlichen Körperschaften und Rechtsträgern	0,00	0,00	0,00
3512	Einzahlungen aus empfangenen Darlehen von Beteiligungen	0,00	0,00	0,00
3513	Einzahlungen aus empfangenen Darlehen von Unternehmen und privaten Haushalten	0,00	0,00	0,00
3514	Einzahlungen aus Finanzschulden (Finanzunternehmen)	0,00	0,00	0,00
3515	Einzahlungen aus Aufnahmen von Leasingverbindlichkeiten	0,00	0,00	0,00
353	Einzahlungen infolge eines Kapitaltausches bei derivativen Finanzinstrumenten mit Grundgeschäft	0,00	0,00	0,00
3530	Einzahlungen infolge eines Kapitaltausches bei derivativen Finanzinstrumenten mit Grundgeschäft	0,00	0,00	0,00
355	Einzahlungen aus dem Abgang von Finanzinstrumenten	0,00	0,00	0,00

Vertretungskörper und allgemeine Verwaltung (Gruppe 0)

MVAG	Mittelverwendungs- und aufbringungsgruppen (1. und 2. Ebene)	VA 2026	VA 2025	RA 2024
3550	Einzahlungen aus dem Abgang von Finanzinstrumenten	0,00	0,00	0,00
35	Summe Einzahlungen aus der Finanzierungstätigkeit	0,00	0,00	0,00
361	Auszahlungen aus der Tilgung von Finanzschulden	0,00	0,00	0,00
3611	Auszahlungen aus empfangenen Darlehen von öffentlichen Körperschaften und Rechtsträgern	0,00	0,00	0,00
3612	Auszahlungen aus empfangenen Darlehen von Beteiligungen	0,00	0,00	0,00
3613	Auszahlungen aus empfangenen Darlehen von Unternehmen und privaten Haushalten	0,00	0,00	0,00
3614	Auszahlungen aus Finanzschulden	0,00	0,00	0,00
3615	Auszahlungen aus Rückzahlungen von Leasingverbindlichkeiten	0,00	0,00	0,00
363	Auszahlungen infolge eines Kapitaltausches bei derivativen Finanzinstrumenten mit Grundgeschäft	0,00	0,00	0,00
3630	Auszahlungen infolge eines Kapitaltausches bei derivativen Finanzinstrumenten mit Grundgeschäft	0,00	0,00	0,00
365	Auszahlungen für den Erwerb von Finanzinstrumenten	0,00	0,00	0,00
3650	Auszahlungen für den Erwerb von Finanzinstrumenten	0,00	0,00	0,00
36	Summe Auszahlungen aus der Finanzierungstätigkeit	0,00	0,00	0,00
SA4	Saldo (4) Geldfluss aus der Finanzierungstätigkeit (35 – 36)	0,00	0,00	0,00
SA5	Saldo (5) Geldfluss aus der voranschlagswirksamen Gebarung (Saldo 3 + Saldo 4)	-613.800,00	-620.100,00	-587.032,72

Öffentliche Ordnung und Sicherheit (Gruppe 1)

MVAG	Mittelverwendungs- und aufbringungsgruppen (1. und 2. Ebene)	VA 2026	VA 2025	RA 2024
311	Einzahlungen aus operativer Verwaltungstätigkeit	5.500,00	12.700,00	6.240,00
3111	Einzahlungen aus eigenen Abgaben	0,00	0,00	0,00
3112	Einzahlungen aus Ertragsanteilen	0,00	0,00	0,00
3113	Einzahlungen aus Gebühren	0,00	0,00	0,00
3114	Einzahlungen aus Leistungen	5.500,00	5.500,00	6.240,00
3115	Einzahlungen aus Besitz und wirtschaftlicher Tätigkeit	0,00	0,00	0,00
3116	Einzahlungen aus Veräußerung von geringwertigen Wirtschaftsgütern (GWG) und sonstige Einzahlungen	0,00	7.200,00	0,00
312	Einzahlungen aus Transfers	2.400,00	1.300,00	16.666,50
3121	Transferzahlungen von Trägern des öffentlichen Rechts	2.400,00	1.300,00	16.666,50
3122	Transferzahlungen von Beteiligungen	0,00	0,00	0,00
3123	Transferzahlungen von Unternehmen (inkl. Finanzunternehmen)	0,00	0,00	0,00
3124	Transferzahlungen von Haushalten und Organisationen ohne Erwerbscharakter	0,00	0,00	0,00
3125	Transferzahlungen vom Ausland	0,00	0,00	0,00
3126	Investitions- und Tilgungszuschüsse zwischen Unternehmungen und Betrieben der Gebietskörperschaft und der Gebietskörperschaft	0,00	0,00	0,00
313	Einzahlungen aus Finanzerträgen	0,00	0,00	0,00
3131	Einzahlungen aus Zinserträgen	0,00	0,00	0,00
3132	Einzahlungen aus Zinsen aus derivativen Finanzinstrumenten mit und ohne Grundgeschäft	0,00	0,00	0,00
3133	Einzahlungen aus Gewinnentnahmen von marktbestimmten Betrieben	0,00	0,00	0,00
3134	Sonstige Einzahlungen aus Finanzerträgen	0,00	0,00	0,00
3135	Einzahlungen aus Dividenden/Gewinnausschüttungen	0,00	0,00	0,00
31	Summe Einzahlungen operative Gebarung	7.900,00	14.000,00	22.906,50
321	Auszahlungen aus Personalaufwand	0,00	0,00	0,00
3211	Auszahlungen für Personalaufwand (Bezüge, Nebengebühren, und Mehrleistungsvergütungen)	0,00	0,00	0,00
3212	Auszahlungen für gesetzliche und freiwillige Sozialaufwendungen	0,00	0,00	0,00
3213	Auszahlungen aus sonstigem Personalaufwand	0,00	0,00	0,00
322	Auszahlungen aus Sachaufwand	39.000,00	23.100,00	25.229,40
3221	Auszahlungen für Gebrauchs- und Verbrauchsgüter, Handelswaren	100,00	100,00	0,00
3222	Auszahlungen für Verwaltungs- und Betriebsaufwand	20.400,00	19.400,00	22.291,06
3223	Auszahlungen für Leasing- und Mietaufwand	0,00	0,00	0,00
3224	Auszahlungen für Instandhaltung	15.000,00	0,00	0,00
3225	Sonstige Auszahlungen aus Sachaufwand	3.500,00	3.600,00	2.938,34
3226	Auszahlungen aus der Inanspruchnahme von Haftungen	0,00	0,00	0,00
323	Auszahlungen aus Transfers	8.400,00	8.400,00	8.444,00
3231	Transferzahlungen an Träger des öffentlichen Rechts	0,00	0,00	0,00

Öffentliche Ordnung und Sicherheit (Gruppe 1)

MVAG	Mittelverwendungs- und aufbringungsgruppen (1. und 2. Ebene)	VA 2026	VA 2025	RA 2024
3232	Transferzahlungen an Beteiligungen	0,00	0,00	0,00
3233	Transferzahlungen an Unternehmen (inkl. Finanzunternehmen)	0,00	0,00	0,00
3234	Transferzahlungen an Haushalte und Organisationen ohne Erwerbscharakter	8.400,00	8.400,00	8.444,00
3235	Transferzahlungen an das Ausland	0,00	0,00	0,00
3236	Investitions- und Tilgungszuschüsse zwischen Unternehmungen und Betrieben der Gebietskörperschaft und der Gebietskörperschaft	0,00	0,00	0,00
324	Auszahlungen aus Finanzaufwand	2.800,00	3.100,00	192,24
3241	Auszahlungen für Zinsen	2.800,00	3.100,00	192,24
3242	Auszahlungen für Zinsen aus derivativen Finanzinstrumenten mit und ohne Grundgeschäft	0,00	0,00	0,00
3243	Auszahlungen aus Gewinnentnahmen von marktbestimmten Betrieben	0,00	0,00	0,00
3244	Sonstige Auszahlungen aus Finanzaufwendungen	0,00	0,00	0,00
32	Summe Auszahlungen operative Gebarung	50.200,00	34.600,00	33.865,64
SA1	Saldo (1) Geldfluss aus der operativen Gebarung (31 – 32)	-42.300,00	-20.600,00	-10.959,14
331	Einzahlungen aus der Investitionstätigkeit	0,00	0,00	11.000,00
3311	Einzahlungen aus der Veräußerung von immateriellem Vermögen	0,00	0,00	0,00
3312	Einzahlungen aus der Veräußerung von Grundstücken und Grundstückeinrichtungen	0,00	0,00	0,00
3313	Einzahlungen aus der Veräußerung von Gebäuden und Bauten	0,00	0,00	0,00
3314	Einzahlungen aus der Veräußerung von technischen Anlagen, Fahrzeugen und Maschinen	0,00	0,00	11.000,00
3315	Einzahlungen aus der Veräußerung von Amts-, Betriebs- und Geschäftsausstattung	0,00	0,00	0,00
3316	Einzahlungen aus der Veräußerung von Kulturgütern	0,00	0,00	0,00
3317	Einzahlungen aus der Veräußerung von Beteiligungen	0,00	0,00	0,00
3318	Einzahlungen aus der Veräußerung von kofinanzierten Schutzbauten	0,00	0,00	0,00
332	Einzahlungen aus der Rückzahlung von Darlehen sowie gewährten Vorschüssen	0,00	0,00	0,00
3321	Einzahlungen aus Darlehen an Träger des öffentlichen Rechts	0,00	0,00	0,00
3322	Einzahlungen aus Darlehen an Beteiligungen	0,00	0,00	0,00
3323	Einzahlungen aus Darlehen an Unternehmen und Haushalte	0,00	0,00	0,00
3325	Einzahlungen aus Vorschüssen und Anzahlungen	0,00	0,00	0,00
333	Einzahlungen aus Kapitaltransfers	0,00	0,00	82.166,50
3331	Kapitaltransferzahlungen von Trägern des öffentlichen Rechts	0,00	0,00	82.166,50
3332	Kapitaltransferzahlungen von Beteiligungen	0,00	0,00	0,00
3333	Kapitaltransferzahlungen von Unternehmen	0,00	0,00	0,00
3334	Kapitaltransferzahlungen von Haushalten und Organisationen ohne Erwerbscharakter	0,00	0,00	0,00
3335	Kapitaltransferzahlungen vom Ausland	0,00	0,00	0,00
33	Summe Einzahlungen investive Gebarung	0,00	0,00	93.166,50

Öffentliche Ordnung und Sicherheit (Gruppe 1)

MVAG	Mittelverwendungs- und aufbringungsgruppen (1. und 2. Ebene)	VA 2026	VA 2025	RA 2024
341	Auszahlungen aus der Investitionstätigkeit	0,00	0,00	222.249,46
3411	Auszahlungen für den Erwerb von immateriellem Vermögen	0,00	0,00	0,00
3412	Auszahlungen für den Erwerb von Grundstücken und Grundstückseinrichtungen	0,00	0,00	0,00
3413	Auszahlungen für den Erwerb von Gebäuden und Bauten	0,00	0,00	0,00
3414	Auszahlungen für den Erwerb von technischen Anlagen, Fahrzeugen und Maschinen	0,00	0,00	222.249,46
3415	Auszahlungen für den Erwerb von Amts-, Betriebs- und Geschäftsausstattung	0,00	0,00	0,00
3416	Auszahlungen für den Erwerb von Kulturgütern	0,00	0,00	0,00
3417	Auszahlungen für den Erwerb von Beteiligungen	0,00	0,00	0,00
3418	Auszahlungen für den Erwerb von kofinanzierten Schutzbauten	0,00	0,00	0,00
342	Auszahlungen aus der Gewährung von Darlehen sowie gewährten Vorschüssen	0,00	0,00	0,00
3421	Auszahlungen von Darlehen an Träger des öffentlichen Rechts	0,00	0,00	0,00
3422	Auszahlungen von Darlehen an Beteiligungen	0,00	0,00	0,00
3423	Auszahlungen von Darlehen an Unternehmen und Haushalte	0,00	0,00	0,00
3425	Auszahlungen von Vorschüssen und Anzahlungen	0,00	0,00	0,00
343	Auszahlungen aus Kapitaltransfers	0,00	0,00	0,00
3431	Kapitaltransferzahlungen an Träger des öffentlichen Rechts	0,00	0,00	0,00
3432	Kapitaltransferzahlungen an Beteiligungen	0,00	0,00	0,00
3433	Kapitaltransferzahlungen an Unternehmen (Finanzunternehmen)	0,00	0,00	0,00
3434	Kapitaltransferzahlungen an Haushalte und Organisationen ohne Erwerbscharakter	0,00	0,00	0,00
3435	Kapitaltransferzahlungen an das Ausland	0,00	0,00	0,00
34	Summe Auszahlungen investive Gebarung	0,00	0,00	222.249,46
SA2	Saldo (2) Geldfluss aus der investiven Gebarung (33 – 34)	0,00	0,00	-129.082,96
SA3	Saldo (3) Nettofinanzierungssaldo (Saldo 1 + Saldo 2)	-42.300,00	-20.600,00	-140.042,10
351	Einzahlungen aus der Aufnahme von Finanzschulden	0,00	0,00	110.000,00
3511	Einzahlungen aus empfangenen Darlehen von öffentlichen Körperschaften und Rechtsträgern	0,00	0,00	0,00
3512	Einzahlungen aus empfangenen Darlehen von Beteiligungen	0,00	0,00	0,00
3513	Einzahlungen aus empfangenen Darlehen von Unternehmen und privaten Haushalten	0,00	0,00	0,00
3514	Einzahlungen aus Finanzschulden (Finanzunternehmen)	0,00	0,00	110.000,00
3515	Einzahlungen aus Aufnahmen von Leasingverbindlichkeiten	0,00	0,00	0,00
353	Einzahlungen infolge eines Kapitaltausches bei derivativen Finanzinstrumenten mit Grundgeschäft	0,00	0,00	0,00
3530	Einzahlungen infolge eines Kapitaltausches bei derivativen Finanzinstrumenten mit Grundgeschäft	0,00	0,00	0,00
355	Einzahlungen aus dem Abgang von Finanzinstrumenten	0,00	0,00	0,00

Öffentliche Ordnung und Sicherheit (Gruppe 1)

MVAG	Mittelverwendungs- und aufbringungsgruppen (1. und 2. Ebene)	VA 2026	VA 2025	RA 2024
3550	Einzahlungen aus dem Abgang von Finanzinstrumenten	0,00	0,00	0,00
35	Summe Einzahlungen aus der Finanzierungstätigkeit	0,00	0,00	110.000,00
361	Auszahlungen aus der Tilgung von Finanzschulden	11.000,00	11.000,00	5.500,00
3611	Auszahlungen aus empfangenen Darlehen von öffentlichen Körperschaften und Rechtsträgern	0,00	0,00	0,00
3612	Auszahlungen aus empfangenen Darlehen von Beteiligungen	0,00	0,00	0,00
3613	Auszahlungen aus empfangenen Darlehen von Unternehmen und privaten Haushalten	0,00	0,00	0,00
3614	Auszahlungen aus Finanzschulden	11.000,00	11.000,00	5.500,00
3615	Auszahlungen aus Rückzahlungen von Leasingverbindlichkeiten	0,00	0,00	0,00
363	Auszahlungen infolge eines Kapitaltausches bei derivativen Finanzinstrumenten mit Grundgeschäft	0,00	0,00	0,00
3630	Auszahlungen infolge eines Kapitaltausches bei derivativen Finanzinstrumenten mit Grundgeschäft	0,00	0,00	0,00
365	Auszahlungen für den Erwerb von Finanzinstrumenten	0,00	0,00	0,00
3650	Auszahlungen für den Erwerb von Finanzinstrumenten	0,00	0,00	0,00
36	Summe Auszahlungen aus der Finanzierungstätigkeit	11.000,00	11.000,00	5.500,00
SA4	Saldo (4) Geldfluss aus der Finanzierungstätigkeit (35 – 36)	-11.000,00	-11.000,00	104.500,00
SA5	Saldo (5) Geldfluss aus der voranschlagswirksamen Gebarung (Saldo 3 + Saldo 4)	-53.300,00	-31.600,00	-35.542,10

Unterricht, Erziehung, Sport und Wissenschaft (Gruppe 2)

MVAG	Mittelverwendungs- und aufbringungsgruppen (1. und 2. Ebene)	VA 2026	VA 2025	RA 2024
311	Einzahlungen aus operativer Verwaltungstätigkeit	49.900,00	54.800,00	56.287,33
3111	Einzahlungen aus eigenen Abgaben	0,00	0,00	0,00
3112	Einzahlungen aus Ertragsanteilen	0,00	0,00	0,00
3113	Einzahlungen aus Gebühren	0,00	0,00	0,00
3114	Einzahlungen aus Leistungen	43.900,00	48.000,00	49.649,83
3115	Einzahlungen aus Besitz und wirtschaftlicher Tätigkeit	0,00	0,00	0,00
3116	Einzahlungen aus Veräußerung von geringwertigen Wirtschaftsgütern (GWG) und sonstige Einzahlungen	6.000,00	6.800,00	6.637,50
312	Einzahlungen aus Transfers	285.800,00	224.500,00	126.254,33
3121	Transferzahlungen von Trägern des öffentlichen Rechts	285.800,00	224.500,00	126.254,33
3122	Transferzahlungen von Beteiligungen	0,00	0,00	0,00
3123	Transferzahlungen von Unternehmen (inkl. Finanzunternehmen)	0,00	0,00	0,00
3124	Transferzahlungen von Haushalten und Organisationen ohne Erwerbscharakter	0,00	0,00	0,00
3125	Transferzahlungen vom Ausland	0,00	0,00	0,00
3126	Investitions- und Tilgungszuschüsse zwischen Unternehmungen und Betrieben der Gebietskörperschaft und der Gebietskörperschaft	0,00	0,00	0,00
313	Einzahlungen aus Finanzerträgen	0,00	0,00	0,00
3131	Einzahlungen aus Zinserträgen	0,00	0,00	0,00
3132	Einzahlungen aus Zinsen aus derivativen Finanzinstrumenten mit und ohne Grundgeschäft	0,00	0,00	0,00
3133	Einzahlungen aus Gewinnentnahmen von marktbestimmten Betrieben	0,00	0,00	0,00
3134	Sonstige Einzahlungen aus Finanzerträgen	0,00	0,00	0,00
3135	Einzahlungen aus Dividenden/Gewinnausschüttungen	0,00	0,00	0,00
31	Summe Einzahlungen operative Gebarung	335.700,00	279.300,00	182.541,66
321	Auszahlungen aus Personalaufwand	401.300,00	394.700,00	330.188,98
3211	Auszahlungen für Personalaufwand (Bezüge, Nebengebühren, und Mehrleistungsvergütungen)	329.500,00	329.500,00	274.990,06
3212	Auszahlungen für gesetzliche und freiwillige Sozialaufwendungen	71.800,00	65.200,00	55.198,92
3213	Auszahlungen aus sonstigem Personalaufwand	0,00	0,00	0,00
322	Auszahlungen aus Sachaufwand	274.700,00	319.400,00	330.799,80
3221	Auszahlungen für Gebrauchs- und Verbrauchsgüter, Handelswaren	45.400,00	49.800,00	52.492,43
3222	Auszahlungen für Verwaltungs- und Betriebsaufwand	23.800,00	23.300,00	18.722,31
3223	Auszahlungen für Leasing- und Mietaufwand	172.800,00	174.400,00	231.978,95
3224	Auszahlungen für Instandhaltung	10.000,00	11.300,00	5.474,13
3225	Sonstige Auszahlungen aus Sachaufwand	22.700,00	60.600,00	22.131,98
3226	Auszahlungen aus der Inanspruchnahme von Haftungen	0,00	0,00	0,00
323	Auszahlungen aus Transfers	231.500,00	234.000,00	177.276,46
3231	Transferzahlungen an Träger des öffentlichen Rechts	225.800,00	227.400,00	169.717,05

Unterricht, Erziehung, Sport und Wissenschaft (Gruppe 2)

MVAG	Mittelverwendungs- und aufbringungsgruppen (1. und 2. Ebene)	VA 2026	VA 2025	RA 2024
3232	Transferzahlungen an Beteiligungen	0,00	0,00	0,00
3233	Transferzahlungen an Unternehmen (inkl. Finanzunternehmen)	0,00	0,00	0,00
3234	Transferzahlungen an Haushalte und Organisationen ohne Erwerbscharakter	5.700,00	6.600,00	7.559,41
3235	Transferzahlungen an das Ausland	0,00	0,00	0,00
3236	Investitions- und Tilgungszuschüsse zwischen Unternehmungen und Betrieben der Gebietskörperschaft und der Gebietskörperschaft	0,00	0,00	0,00
324	Auszahlungen aus Finanzaufwand	100.400,00	104.500,00	40.371,94
3241	Auszahlungen für Zinsen	100.400,00	104.500,00	40.371,94
3242	Auszahlungen für Zinsen aus derivativen Finanzinstrumenten mit und ohne Grundgeschäft	0,00	0,00	0,00
3243	Auszahlungen aus Gewinnentnahmen von marktbestimmten Betrieben	0,00	0,00	0,00
3244	Sonstige Auszahlungen aus Finanzaufwendungen	0,00	0,00	0,00
32	Summe Auszahlungen operative Gebarung	1.007.900,00	1.052.600,00	878.637,18
SA1	Saldo (1) Geldfluss aus der operativen Gebarung (31 – 32)	-672.200,00	-773.300,00	-696.095,52
331	Einzahlungen aus der Investitionstätigkeit	0,00	0,00	2.620,00
3311	Einzahlungen aus der Veräußerung von immateriellem Vermögen	0,00	0,00	0,00
3312	Einzahlungen aus der Veräußerung von Grundstücken und Grundstückeinrichtungen	0,00	0,00	0,00
3313	Einzahlungen aus der Veräußerung von Gebäuden und Bauten	0,00	0,00	0,00
3314	Einzahlungen aus der Veräußerung von technischen Anlagen, Fahrzeugen und Maschinen	0,00	0,00	0,00
3315	Einzahlungen aus der Veräußerung von Amts-, Betriebs- und Geschäftsausstattung	0,00	0,00	2.620,00
3316	Einzahlungen aus der Veräußerung von Kulturgütern	0,00	0,00	0,00
3317	Einzahlungen aus der Veräußerung von Beteiligungen	0,00	0,00	0,00
3318	Einzahlungen aus der Veräußerung von kofinanzierten Schutzbauten	0,00	0,00	0,00
332	Einzahlungen aus der Rückzahlung von Darlehen sowie gewährten Vorschüssen	0,00	0,00	0,00
3321	Einzahlungen aus Darlehen an Träger des öffentlichen Rechts	0,00	0,00	0,00
3322	Einzahlungen aus Darlehen an Beteiligungen	0,00	0,00	0,00
3323	Einzahlungen aus Darlehen an Unternehmen und Haushalte	0,00	0,00	0,00
3325	Einzahlungen aus Vorschüssen und Anzahlungen	0,00	0,00	0,00
333	Einzahlungen aus Kapitaltransfers	0,00	455.200,00	76.673,99
3331	Kapitaltransferzahlungen von Trägern des öffentlichen Rechts	0,00	381.100,00	76.673,99
3332	Kapitaltransferzahlungen von Beteiligungen	0,00	0,00	0,00
3333	Kapitaltransferzahlungen von Unternehmen	0,00	64.100,00	0,00
3334	Kapitaltransferzahlungen von Haushalten und Organisationen ohne Erwerbscharakter	0,00	0,00	0,00
3335	Kapitaltransferzahlungen vom Ausland	0,00	10.000,00	0,00
33	Summe Einzahlungen investive Gebarung	0,00	455.200,00	79.293,99

Unterricht, Erziehung, Sport und Wissenschaft (Gruppe 2)

MVAG	Mittelverwendungs- und aufbringungsgruppen (1. und 2. Ebene)	VA 2026	VA 2025	RA 2024
341	Auszahlungen aus der Investitionstätigkeit	3.000,00	459.300,00	2.769.044,42
3411	Auszahlungen für den Erwerb von immateriellem Vermögen	0,00	0,00	0,00
3412	Auszahlungen für den Erwerb von Grundstücken und Grundstückseinrichtungen	0,00	300,00	80.264,73
3413	Auszahlungen für den Erwerb von Gebäuden und Bauten	0,00	408.500,00	2.385.739,98
3414	Auszahlungen für den Erwerb von technischen Anlagen, Fahrzeugen und Maschinen	0,00	35.300,00	4.166,67
3415	Auszahlungen für den Erwerb von Amts-, Betriebs- und Geschäftsausstattung	3.000,00	15.200,00	298.873,04
3416	Auszahlungen für den Erwerb von Kulturgütern	0,00	0,00	0,00
3417	Auszahlungen für den Erwerb von Beteiligungen	0,00	0,00	0,00
3418	Auszahlungen für den Erwerb von kofinanzierten Schutzbauten	0,00	0,00	0,00
342	Auszahlungen aus der Gewährung von Darlehen sowie gewährten Vorschüssen	0,00	0,00	0,00
3421	Auszahlungen von Darlehen an Träger des öffentlichen Rechts	0,00	0,00	0,00
3422	Auszahlungen von Darlehen an Beteiligungen	0,00	0,00	0,00
3423	Auszahlungen von Darlehen an Unternehmen und Haushalte	0,00	0,00	0,00
3425	Auszahlungen von Vorschüssen und Anzahlungen	0,00	0,00	0,00
343	Auszahlungen aus Kapitaltransfers	0,00	0,00	0,00
3431	Kapitaltransferzahlungen an Träger des öffentlichen Rechts	0,00	0,00	0,00
3432	Kapitaltransferzahlungen an Beteiligungen	0,00	0,00	0,00
3433	Kapitaltransferzahlungen an Unternehmen (Finanzunternehmen)	0,00	0,00	0,00
3434	Kapitaltransferzahlungen an Haushalte und Organisationen ohne Erwerbscharakter	0,00	0,00	0,00
3435	Kapitaltransferzahlungen an das Ausland	0,00	0,00	0,00
34	Summe Auszahlungen investive Gebarung	3.000,00	459.300,00	2.769.044,42
SA2	Saldo (2) Geldfluss aus der investiven Gebarung (33 – 34)	-3.000,00	-4.100,00	-2.689.750,43
SA3	Saldo (3) Nettofinanzierungssaldo (Saldo 1 + Saldo 2)	-675.200,00	-777.400,00	-3.385.845,95
351	Einzahlungen aus der Aufnahme von Finanzschulden	0,00	56.200,00	2.652.629,25
3511	Einzahlungen aus empfangenen Darlehen von öffentlichen Körperschaften und Rechtsträgern	0,00	0,00	0,00
3512	Einzahlungen aus empfangenen Darlehen von Beteiligungen	0,00	0,00	0,00
3513	Einzahlungen aus empfangenen Darlehen von Unternehmen und privaten Haushalten	0,00	0,00	0,00
3514	Einzahlungen aus Finanzschulden (Finanzunternehmen)	0,00	56.200,00	2.652.629,25
3515	Einzahlungen aus Aufnahmen von Leasingverbindlichkeiten	0,00	0,00	0,00
353	Einzahlungen infolge eines Kapitaltausches bei derivativen Finanzinstrumenten mit Grundgeschäft	0,00	0,00	0,00
3530	Einzahlungen infolge eines Kapitaltausches bei derivativen Finanzinstrumenten mit Grundgeschäft	0,00	0,00	0,00
355	Einzahlungen aus dem Abgang von Finanzinstrumenten	0,00	0,00	0,00

Unterricht, Erziehung, Sport und Wissenschaft (Gruppe 2)

MVAG	Mittelverwendungs- und aufbringungsgruppen (1. und 2. Ebene)	VA 2026	VA 2025	RA 2024
3550	Einzahlungen aus dem Abgang von Finanzinstrumenten	0,00	0,00	0,00
35	Summe Einzahlungen aus der Finanzierungstätigkeit	0,00	56.200,00	2.652.629,25
361	Auszahlungen aus der Tilgung von Finanzschulden	100.000,00	100.000,00	0,00
3611	Auszahlungen aus empfangenen Darlehen von öffentlichen Körperschaften und Rechtsträgern	0,00	0,00	0,00
3612	Auszahlungen aus empfangenen Darlehen von Beteiligungen	0,00	0,00	0,00
3613	Auszahlungen aus empfangenen Darlehen von Unternehmen und privaten Haushalten	0,00	0,00	0,00
3614	Auszahlungen aus Finanzschulden	100.000,00	100.000,00	0,00
3615	Auszahlungen aus Rückzahlungen von Leasingverbindlichkeiten	0,00	0,00	0,00
363	Auszahlungen infolge eines Kapitaltausches bei derivativen Finanzinstrumenten mit Grundgeschäft	0,00	0,00	0,00
3630	Auszahlungen infolge eines Kapitaltausches bei derivativen Finanzinstrumenten mit Grundgeschäft	0,00	0,00	0,00
365	Auszahlungen für den Erwerb von Finanzinstrumenten	0,00	0,00	0,00
3650	Auszahlungen für den Erwerb von Finanzinstrumenten	0,00	0,00	0,00
36	Summe Auszahlungen aus der Finanzierungstätigkeit	100.000,00	100.000,00	0,00
SA4	Saldo (4) Geldfluss aus der Finanzierungstätigkeit (35 – 36)	-100.000,00	-43.800,00	2.652.629,25
SA5	Saldo (5) Geldfluss aus der voranschlagswirksamen Gebarung (Saldo 3 + Saldo 4)	-775.200,00	-821.200,00	-733.216,70

Kunst, Kultur und Kultus (Gruppe 3)

MVAG	Mittelverwendungs- und aufbringungsgruppen (1. und 2. Ebene)	VA 2026	VA 2025	RA 2024
311	Einzahlungen aus operativer Verwaltungstätigkeit	0,00	0,00	0,00
3111	Einzahlungen aus eigenen Abgaben	0,00	0,00	0,00
3112	Einzahlungen aus Ertragsanteilen	0,00	0,00	0,00
3113	Einzahlungen aus Gebühren	0,00	0,00	0,00
3114	Einzahlungen aus Leistungen	0,00	0,00	0,00
3115	Einzahlungen aus Besitz und wirtschaftlicher Tätigkeit	0,00	0,00	0,00
3116	Einzahlungen aus Veräußerung von geringwertigen Wirtschaftsgütern (GWG) und sonstige Einzahlungen	0,00	0,00	0,00
312	Einzahlungen aus Transfers	0,00	0,00	0,00
3121	Transferzahlungen von Trägern des öffentlichen Rechts	0,00	0,00	0,00
3122	Transferzahlungen von Beteiligungen	0,00	0,00	0,00
3123	Transferzahlungen von Unternehmen (inkl. Finanzunternehmen)	0,00	0,00	0,00
3124	Transferzahlungen von Haushalten und Organisationen ohne Erwerbscharakter	0,00	0,00	0,00
3125	Transferzahlungen vom Ausland	0,00	0,00	0,00
3126	Investitions- und Tilgungszuschüsse zwischen Unternehmungen und Betrieben der Gebietskörperschaft und der Gebietskörperschaft	0,00	0,00	0,00
313	Einzahlungen aus Finanzerträgen	0,00	0,00	0,00
3131	Einzahlungen aus Zinserträgen	0,00	0,00	0,00
3132	Einzahlungen aus Zinsen aus derivativen Finanzinstrumenten mit und ohne Grundgeschäft	0,00	0,00	0,00
3133	Einzahlungen aus Gewinnentnahmen von marktbestimmten Betrieben	0,00	0,00	0,00
3134	Sonstige Einzahlungen aus Finanzerträgen	0,00	0,00	0,00
3135	Einzahlungen aus Dividenden/Gewinnausschüttungen	0,00	0,00	0,00
31	Summe Einzahlungen operative Gebarung	0,00	0,00	0,00
321	Auszahlungen aus Personalaufwand	0,00	0,00	0,00
3211	Auszahlungen für Personalaufwand (Bezüge, Nebengebühren, und Mehrleistungsvergütungen)	0,00	0,00	0,00
3212	Auszahlungen für gesetzliche und freiwillige Sozialaufwendungen	0,00	0,00	0,00
3213	Auszahlungen aus sonstigem Personalaufwand	0,00	0,00	0,00
322	Auszahlungen aus Sachaufwand	8.500,00	9.700,00	10.221,83
3221	Auszahlungen für Gebrauchs- und Verbrauchsgüter, Handelswaren	0,00	0,00	0,00
3222	Auszahlungen für Verwaltungs- und Betriebsaufwand	700,00	700,00	710,82
3223	Auszahlungen für Leasing- und Mietaufwand	0,00	0,00	0,00
3224	Auszahlungen für Instandhaltung	0,00	0,00	407,58
3225	Sonstige Auszahlungen aus Sachaufwand	7.800,00	9.000,00	9.103,43
3226	Auszahlungen aus der Inanspruchnahme von Haftungen	0,00	0,00	0,00
323	Auszahlungen aus Transfers	38.600,00	33.300,00	29.616,51
3231	Transferzahlungen an Träger des öffentlichen Rechts	37.100,00	31.600,00	28.716,01

Kunst, Kultur und Kultus (Gruppe 3)

MVAG	Mittelverwendungs- und aufbringungsgruppen (1. und 2. Ebene)	VA 2026	VA 2025	RA 2024
3232	Transferzahlungen an Beteiligungen	0,00	0,00	0,00
3233	Transferzahlungen an Unternehmen (inkl. Finanzunternehmen)	0,00	0,00	0,00
3234	Transferzahlungen an Haushalte und Organisationen ohne Erwerbscharakter	1.500,00	1.700,00	900,50
3235	Transferzahlungen an das Ausland	0,00	0,00	0,00
3236	Investitions- und Tilgungszuschüsse zwischen Unternehmungen und Betrieben der Gebietskörperschaft und der Gebietskörperschaft	0,00	0,00	0,00
324	Auszahlungen aus Finanzaufwand	0,00	0,00	0,00
3241	Auszahlungen für Zinsen	0,00	0,00	0,00
3242	Auszahlungen für Zinsen aus derivativen Finanzinstrumenten mit und ohne Grundgeschäft	0,00	0,00	0,00
3243	Auszahlungen aus Gewinnentnahmen von marktbestimmten Betrieben	0,00	0,00	0,00
3244	Sonstige Auszahlungen aus Finanzaufwendungen	0,00	0,00	0,00
32	Summe Auszahlungen operative Gebarung	47.100,00	43.000,00	39.838,34
SA1	Saldo (1) Geldfluss aus der operativen Gebarung (31 – 32)	-47.100,00	-43.000,00	-39.838,34
331	Einzahlungen aus der Investitionstätigkeit	0,00	0,00	0,00
3311	Einzahlungen aus der Veräußerung von immateriellem Vermögen	0,00	0,00	0,00
3312	Einzahlungen aus der Veräußerung von Grundstücken und Grundstückeinrichtungen	0,00	0,00	0,00
3313	Einzahlungen aus der Veräußerung von Gebäuden und Bauten	0,00	0,00	0,00
3314	Einzahlungen aus der Veräußerung von technischen Anlagen, Fahrzeugen und Maschinen	0,00	0,00	0,00
3315	Einzahlungen aus der Veräußerung von Amts-, Betriebs- und Geschäftsausstattung	0,00	0,00	0,00
3316	Einzahlungen aus der Veräußerung von Kulturgütern	0,00	0,00	0,00
3317	Einzahlungen aus der Veräußerung von Beteiligungen	0,00	0,00	0,00
3318	Einzahlungen aus der Veräußerung von kofinanzierten Schutzbauten	0,00	0,00	0,00
332	Einzahlungen aus der Rückzahlung von Darlehen sowie gewährten Vorschüssen	0,00	0,00	0,00
3321	Einzahlungen aus Darlehen an Träger des öffentlichen Rechts	0,00	0,00	0,00
3322	Einzahlungen aus Darlehen an Beteiligungen	0,00	0,00	0,00
3323	Einzahlungen aus Darlehen an Unternehmen und Haushalte	0,00	0,00	0,00
3325	Einzahlungen aus Vorschüssen und Anzahlungen	0,00	0,00	0,00
333	Einzahlungen aus Kapitaltransfers	0,00	0,00	0,00
3331	Kapitaltransferzahlungen von Trägern des öffentlichen Rechts	0,00	0,00	0,00
3332	Kapitaltransferzahlungen von Beteiligungen	0,00	0,00	0,00
3333	Kapitaltransferzahlungen von Unternehmen	0,00	0,00	0,00
3334	Kapitaltransferzahlungen von Haushalten und Organisationen ohne Erwerbscharakter	0,00	0,00	0,00
3335	Kapitaltransferzahlungen vom Ausland	0,00	0,00	0,00
33	Summe Einzahlungen investive Gebarung	0,00	0,00	0,00

Kunst, Kultur und Kultus (Gruppe 3)

MVAG	Mittelverwendungs- und aufbringungsgruppen (1. und 2. Ebene)	VA 2026	VA 2025	RA 2024
341	Auszahlungen aus der Investitionstätigkeit	0,00	0,00	0,00
3411	Auszahlungen für den Erwerb von immateriellem Vermögen	0,00	0,00	0,00
3412	Auszahlungen für den Erwerb von Grundstücken und Grundstückseinrichtungen	0,00	0,00	0,00
3413	Auszahlungen für den Erwerb von Gebäuden und Bauten	0,00	0,00	0,00
3414	Auszahlungen für den Erwerb von technischen Anlagen, Fahrzeugen und Maschinen	0,00	0,00	0,00
3415	Auszahlungen für den Erwerb von Amts-, Betriebs- und Geschäftsausstattung	0,00	0,00	0,00
3416	Auszahlungen für den Erwerb von Kulturgütern	0,00	0,00	0,00
3417	Auszahlungen für den Erwerb von Beteiligungen	0,00	0,00	0,00
3418	Auszahlungen für den Erwerb von kofinanzierten Schutzbauten	0,00	0,00	0,00
342	Auszahlungen aus der Gewährung von Darlehen sowie gewährten Vorschüssen	0,00	0,00	0,00
3421	Auszahlungen von Darlehen an Träger des öffentlichen Rechts	0,00	0,00	0,00
3422	Auszahlungen von Darlehen an Beteiligungen	0,00	0,00	0,00
3423	Auszahlungen von Darlehen an Unternehmen und Haushalte	0,00	0,00	0,00
3425	Auszahlungen von Vorschüssen und Anzahlungen	0,00	0,00	0,00
343	Auszahlungen aus Kapitaltransfers	0,00	0,00	0,00
3431	Kapitaltransferzahlungen an Träger des öffentlichen Rechts	0,00	0,00	0,00
3432	Kapitaltransferzahlungen an Beteiligungen	0,00	0,00	0,00
3433	Kapitaltransferzahlungen an Unternehmen (Finanzunternehmen)	0,00	0,00	0,00
3434	Kapitaltransferzahlungen an Haushalte und Organisationen ohne Erwerbscharakter	0,00	0,00	0,00
3435	Kapitaltransferzahlungen an das Ausland	0,00	0,00	0,00
34	Summe Auszahlungen investive Gebarung	0,00	0,00	0,00
SA2	Saldo (2) Geldfluss aus der investiven Gebarung (33 – 34)	0,00	0,00	0,00
SA3	Saldo (3) Nettofinanzierungssaldo (Saldo 1 + Saldo 2)	-47.100,00	-43.000,00	-39.838,34
351	Einzahlungen aus der Aufnahme von Finanzschulden	0,00	0,00	0,00
3511	Einzahlungen aus empfangenen Darlehen von öffentlichen Körperschaften und Rechtsträgern	0,00	0,00	0,00
3512	Einzahlungen aus empfangenen Darlehen von Beteiligungen	0,00	0,00	0,00
3513	Einzahlungen aus empfangenen Darlehen von Unternehmen und privaten Haushalten	0,00	0,00	0,00
3514	Einzahlungen aus Finanzschulden (Finanzunternehmen)	0,00	0,00	0,00
3515	Einzahlungen aus Aufnahmen von Leasingverbindlichkeiten	0,00	0,00	0,00
353	Einzahlungen infolge eines Kapitaltausches bei derivativen Finanzinstrumenten mit Grundgeschäft	0,00	0,00	0,00
3530	Einzahlungen infolge eines Kapitaltausches bei derivativen Finanzinstrumenten mit Grundgeschäft	0,00	0,00	0,00
355	Einzahlungen aus dem Abgang von Finanzinstrumenten	0,00	0,00	0,00

Kunst, Kultur und Kultus (Gruppe 3)

MVAG	Mittelverwendungs- und aufbringungsgruppen (1. und 2. Ebene)	VA 2026	VA 2025	RA 2024
3550	Einzahlungen aus dem Abgang von Finanzinstrumenten	0,00	0,00	0,00
35	Summe Einzahlungen aus der Finanzierungstätigkeit	0,00	0,00	0,00
361	Auszahlungen aus der Tilgung von Finanzschulden	0,00	0,00	0,00
3611	Auszahlungen aus empfangenen Darlehen von öffentlichen Körperschaften und Rechtsträgern	0,00	0,00	0,00
3612	Auszahlungen aus empfangenen Darlehen von Beteiligungen	0,00	0,00	0,00
3613	Auszahlungen aus empfangenen Darlehen von Unternehmen und privaten Haushalten	0,00	0,00	0,00
3614	Auszahlungen aus Finanzschulden	0,00	0,00	0,00
3615	Auszahlungen aus Rückzahlungen von Leasingverbindlichkeiten	0,00	0,00	0,00
363	Auszahlungen infolge eines Kapitaltausches bei derivativen Finanzinstrumenten mit Grundgeschäft	0,00	0,00	0,00
3630	Auszahlungen infolge eines Kapitaltausches bei derivativen Finanzinstrumenten mit Grundgeschäft	0,00	0,00	0,00
365	Auszahlungen für den Erwerb von Finanzinstrumenten	0,00	0,00	0,00
3650	Auszahlungen für den Erwerb von Finanzinstrumenten	0,00	0,00	0,00
36	Summe Auszahlungen aus der Finanzierungstätigkeit	0,00	0,00	0,00
SA4	Saldo (4) Geldfluss aus der Finanzierungstätigkeit (35 – 36)	0,00	0,00	0,00
SA5	Saldo (5) Geldfluss aus der voranschlagswirksamen Gebarung (Saldo 3 + Saldo 4)	-47.100,00	-43.000,00	-39.838,34

Soziale Wohlfahrt und Wohnbauförderung (Gruppe 4)

MVAG	Mittelverwendungs- und aufbringungsgruppen (1. und 2. Ebene)	VA 2026	VA 2025	RA 2024
311	Einzahlungen aus operativer Verwaltungstätigkeit	0,00	0,00	0,00
3111	Einzahlungen aus eigenen Abgaben	0,00	0,00	0,00
3112	Einzahlungen aus Ertragsanteilen	0,00	0,00	0,00
3113	Einzahlungen aus Gebühren	0,00	0,00	0,00
3114	Einzahlungen aus Leistungen	0,00	0,00	0,00
3115	Einzahlungen aus Besitz und wirtschaftlicher Tätigkeit	0,00	0,00	0,00
3116	Einzahlungen aus Veräußerung von geringwertigen Wirtschaftsgütern (GWG) und sonstige Einzahlungen	0,00	0,00	0,00
312	Einzahlungen aus Transfers	0,00	46.900,00	0,00
3121	Transferzahlungen von Trägern des öffentlichen Rechts	0,00	46.900,00	0,00
3122	Transferzahlungen von Beteiligungen	0,00	0,00	0,00
3123	Transferzahlungen von Unternehmen (inkl. Finanzunternehmen)	0,00	0,00	0,00
3124	Transferzahlungen von Haushalten und Organisationen ohne Erwerbscharakter	0,00	0,00	0,00
3125	Transferzahlungen vom Ausland	0,00	0,00	0,00
3126	Investitions- und Tilgungszuschüsse zwischen Unternehmungen und Betrieben der Gebietskörperschaft und der Gebietskörperschaft	0,00	0,00	0,00
313	Einzahlungen aus Finanzerträgen	0,00	0,00	0,00
3131	Einzahlungen aus Zinserträgen	0,00	0,00	0,00
3132	Einzahlungen aus Zinsen aus derivativen Finanzinstrumenten mit und ohne Grundgeschäft	0,00	0,00	0,00
3133	Einzahlungen aus Gewinnentnahmen von marktbestimmten Betrieben	0,00	0,00	0,00
3134	Sonstige Einzahlungen aus Finanzerträgen	0,00	0,00	0,00
3135	Einzahlungen aus Dividenden/Gewinnausschüttungen	0,00	0,00	0,00
31	Summe Einzahlungen operative Gebarung	0,00	46.900,00	0,00
321	Auszahlungen aus Personalaufwand	0,00	0,00	0,00
3211	Auszahlungen für Personalaufwand (Bezüge, Nebengebühren, und Mehrleistungsvergütungen)	0,00	0,00	0,00
3212	Auszahlungen für gesetzliche und freiwillige Sozialaufwendungen	0,00	0,00	0,00
3213	Auszahlungen aus sonstigem Personalaufwand	0,00	0,00	0,00
322	Auszahlungen aus Sachaufwand	300,00	1.000,00	2.080,87
3221	Auszahlungen für Gebrauchs- und Verbrauchsgüter, Handelswaren	300,00	500,00	92,04
3222	Auszahlungen für Verwaltungs- und Betriebsaufwand	0,00	500,00	1.988,83
3223	Auszahlungen für Leasing- und Mietaufwand	0,00	0,00	0,00
3224	Auszahlungen für Instandhaltung	0,00	0,00	0,00
3225	Sonstige Auszahlungen aus Sachaufwand	0,00	0,00	0,00
3226	Auszahlungen aus der Inanspruchnahme von Haftungen	0,00	0,00	0,00
323	Auszahlungen aus Transfers	445.900,00	407.600,00	377.291,39
3231	Transferzahlungen an Träger des öffentlichen Rechts	442.700,00	403.300,00	365.835,56

Soziale Wohlfahrt und Wohnbauförderung (Gruppe 4)

MVAG	Mittelverwendungs- und aufbringungsgruppen (1. und 2. Ebene)	VA 2026	VA 2025	RA 2024
3232	Transferzahlungen an Beteiligungen	0,00	0,00	0,00
3233	Transferzahlungen an Unternehmen (inkl. Finanzunternehmen)	0,00	0,00	0,00
3234	Transferzahlungen an Haushalte und Organisationen ohne Erwerbscharakter	3.200,00	4.300,00	11.455,83
3235	Transferzahlungen an das Ausland	0,00	0,00	0,00
3236	Investitions- und Tilgungszuschüsse zwischen Unternehmungen und Betrieben der Gebietskörperschaft und der Gebietskörperschaft	0,00	0,00	0,00
324	Auszahlungen aus Finanzaufwand	0,00	0,00	0,00
3241	Auszahlungen für Zinsen	0,00	0,00	0,00
3242	Auszahlungen für Zinsen aus derivativen Finanzinstrumenten mit und ohne Grundgeschäft	0,00	0,00	0,00
3243	Auszahlungen aus Gewinnentnahmen von marktbestimmten Betrieben	0,00	0,00	0,00
3244	Sonstige Auszahlungen aus Finanzaufwendungen	0,00	0,00	0,00
32	Summe Auszahlungen operative Gebarung	446.200,00	408.600,00	379.372,26
SA1	Saldo (1) Geldfluss aus der operativen Gebarung (31 – 32)	-446.200,00	-361.700,00	-379.372,26
331	Einzahlungen aus der Investitionstätigkeit	0,00	0,00	0,00
3311	Einzahlungen aus der Veräußerung von immateriellem Vermögen	0,00	0,00	0,00
3312	Einzahlungen aus der Veräußerung von Grundstücken und Grundstückeinrichtungen	0,00	0,00	0,00
3313	Einzahlungen aus der Veräußerung von Gebäuden und Bauten	0,00	0,00	0,00
3314	Einzahlungen aus der Veräußerung von technischen Anlagen, Fahrzeugen und Maschinen	0,00	0,00	0,00
3315	Einzahlungen aus der Veräußerung von Amts-, Betriebs- und Geschäftsausstattung	0,00	0,00	0,00
3316	Einzahlungen aus der Veräußerung von Kulturgütern	0,00	0,00	0,00
3317	Einzahlungen aus der Veräußerung von Beteiligungen	0,00	0,00	0,00
3318	Einzahlungen aus der Veräußerung von kofinanzierten Schutzbauten	0,00	0,00	0,00
332	Einzahlungen aus der Rückzahlung von Darlehen sowie gewährten Vorschüssen	0,00	0,00	0,00
3321	Einzahlungen aus Darlehen an Träger des öffentlichen Rechts	0,00	0,00	0,00
3322	Einzahlungen aus Darlehen an Beteiligungen	0,00	0,00	0,00
3323	Einzahlungen aus Darlehen an Unternehmen und Haushalte	0,00	0,00	0,00
3325	Einzahlungen aus Vorschüssen und Anzahlungen	0,00	0,00	0,00
333	Einzahlungen aus Kapitaltransfers	0,00	0,00	0,00
3331	Kapitaltransferzahlungen von Trägern des öffentlichen Rechts	0,00	0,00	0,00
3332	Kapitaltransferzahlungen von Beteiligungen	0,00	0,00	0,00
3333	Kapitaltransferzahlungen von Unternehmen	0,00	0,00	0,00
3334	Kapitaltransferzahlungen von Haushalten und Organisationen ohne Erwerbscharakter	0,00	0,00	0,00
3335	Kapitaltransferzahlungen vom Ausland	0,00	0,00	0,00
33	Summe Einzahlungen investive Gebarung	0,00	0,00	0,00

Soziale Wohlfahrt und Wohnbauförderung (Gruppe 4)

MVAG	Mittelverwendungs- und aufbringungsgruppen (1. und 2. Ebene)	VA 2026	VA 2025	RA 2024
341	Auszahlungen aus der Investitionstätigkeit	0,00	0,00	0,00
3411	Auszahlungen für den Erwerb von immateriellem Vermögen	0,00	0,00	0,00
3412	Auszahlungen für den Erwerb von Grundstücken und Grundstückseinrichtungen	0,00	0,00	0,00
3413	Auszahlungen für den Erwerb von Gebäuden und Bauten	0,00	0,00	0,00
3414	Auszahlungen für den Erwerb von technischen Anlagen, Fahrzeugen und Maschinen	0,00	0,00	0,00
3415	Auszahlungen für den Erwerb von Amts-, Betriebs- und Geschäftsausstattung	0,00	0,00	0,00
3416	Auszahlungen für den Erwerb von Kulturgütern	0,00	0,00	0,00
3417	Auszahlungen für den Erwerb von Beteiligungen	0,00	0,00	0,00
3418	Auszahlungen für den Erwerb von kofinanzierten Schutzbauten	0,00	0,00	0,00
342	Auszahlungen aus der Gewährung von Darlehen sowie gewährten Vorschüssen	0,00	0,00	0,00
3421	Auszahlungen von Darlehen an Träger des öffentlichen Rechts	0,00	0,00	0,00
3422	Auszahlungen von Darlehen an Beteiligungen	0,00	0,00	0,00
3423	Auszahlungen von Darlehen an Unternehmen und Haushalte	0,00	0,00	0,00
3425	Auszahlungen von Vorschüssen und Anzahlungen	0,00	0,00	0,00
343	Auszahlungen aus Kapitaltransfers	0,00	0,00	0,00
3431	Kapitaltransferzahlungen an Träger des öffentlichen Rechts	0,00	0,00	0,00
3432	Kapitaltransferzahlungen an Beteiligungen	0,00	0,00	0,00
3433	Kapitaltransferzahlungen an Unternehmen (Finanzunternehmen)	0,00	0,00	0,00
3434	Kapitaltransferzahlungen an Haushalte und Organisationen ohne Erwerbscharakter	0,00	0,00	0,00
3435	Kapitaltransferzahlungen an das Ausland	0,00	0,00	0,00
34	Summe Auszahlungen investive Gebarung	0,00	0,00	0,00
SA2	Saldo (2) Geldfluss aus der investiven Gebarung (33 – 34)	0,00	0,00	0,00
SA3	Saldo (3) Nettofinanzierungssaldo (Saldo 1 + Saldo 2)	-446.200,00	-361.700,00	-379.372,26
351	Einzahlungen aus der Aufnahme von Finanzschulden	0,00	0,00	0,00
3511	Einzahlungen aus empfangenen Darlehen von öffentlichen Körperschaften und Rechtsträgern	0,00	0,00	0,00
3512	Einzahlungen aus empfangenen Darlehen von Beteiligungen	0,00	0,00	0,00
3513	Einzahlungen aus empfangenen Darlehen von Unternehmen und privaten Haushalten	0,00	0,00	0,00
3514	Einzahlungen aus Finanzschulden (Finanzunternehmen)	0,00	0,00	0,00
3515	Einzahlungen aus Aufnahmen von Leasingverbindlichkeiten	0,00	0,00	0,00
353	Einzahlungen infolge eines Kapitaltausches bei derivativen Finanzinstrumenten mit Grundgeschäft	0,00	0,00	0,00
3530	Einzahlungen infolge eines Kapitaltausches bei derivativen Finanzinstrumenten mit Grundgeschäft	0,00	0,00	0,00
355	Einzahlungen aus dem Abgang von Finanzinstrumenten	0,00	0,00	0,00

Soziale Wohlfahrt und Wohnbauförderung (Gruppe 4)

MVAG	Mittelverwendungs- und aufbringungsgruppen (1. und 2. Ebene)	VA 2026	VA 2025	RA 2024
3550	Einzahlungen aus dem Abgang von Finanzinstrumenten	0,00	0,00	0,00
35	Summe Einzahlungen aus der Finanzierungstätigkeit	0,00	0,00	0,00
361	Auszahlungen aus der Tilgung von Finanzschulden	0,00	0,00	0,00
3611	Auszahlungen aus empfangenen Darlehen von öffentlichen Körperschaften und Rechtsträgern	0,00	0,00	0,00
3612	Auszahlungen aus empfangenen Darlehen von Beteiligungen	0,00	0,00	0,00
3613	Auszahlungen aus empfangenen Darlehen von Unternehmen und privaten Haushalten	0,00	0,00	0,00
3614	Auszahlungen aus Finanzschulden	0,00	0,00	0,00
3615	Auszahlungen aus Rückzahlungen von Leasingverbindlichkeiten	0,00	0,00	0,00
363	Auszahlungen infolge eines Kapitaltausches bei derivativen Finanzinstrumenten mit Grundgeschäft	0,00	0,00	0,00
3630	Auszahlungen infolge eines Kapitaltausches bei derivativen Finanzinstrumenten mit Grundgeschäft	0,00	0,00	0,00
365	Auszahlungen für den Erwerb von Finanzinstrumenten	0,00	0,00	0,00
3650	Auszahlungen für den Erwerb von Finanzinstrumenten	0,00	0,00	0,00
36	Summe Auszahlungen aus der Finanzierungstätigkeit	0,00	0,00	0,00
SA4	Saldo (4) Geldfluss aus der Finanzierungstätigkeit (35 – 36)	0,00	0,00	0,00
SA5	Saldo (5) Geldfluss aus der voranschlagswirksamen Gebarung (Saldo 3 + Saldo 4)	-446.200,00	-361.700,00	-379.372,26

Gesundheit (Gruppe 5)

MVAG	Mittelverwendungs- und aufbringungsgruppen (1. und 2. Ebene)	VA 2026	VA 2025	RA 2024
311	Einzahlungen aus operativer Verwaltungstätigkeit	0,00	0,00	0,00
3111	Einzahlungen aus eigenen Abgaben	0,00	0,00	0,00
3112	Einzahlungen aus Ertragsanteilen	0,00	0,00	0,00
3113	Einzahlungen aus Gebühren	0,00	0,00	0,00
3114	Einzahlungen aus Leistungen	0,00	0,00	0,00
3115	Einzahlungen aus Besitz und wirtschaftlicher Tätigkeit	0,00	0,00	0,00
3116	Einzahlungen aus Veräußerung von geringwertigen Wirtschaftsgütern (GWG) und sonstige Einzahlungen	0,00	0,00	0,00
312	Einzahlungen aus Transfers	12.200,00	6.100,00	0,00
3121	Transferzahlungen von Trägern des öffentlichen Rechts	12.200,00	6.100,00	0,00
3122	Transferzahlungen von Beteiligungen	0,00	0,00	0,00
3123	Transferzahlungen von Unternehmen (inkl. Finanzunternehmen)	0,00	0,00	0,00
3124	Transferzahlungen von Haushalten und Organisationen ohne Erwerbscharakter	0,00	0,00	0,00
3125	Transferzahlungen vom Ausland	0,00	0,00	0,00
3126	Investitions- und Tilgungszuschüsse zwischen Unternehmungen und Betrieben der Gebietskörperschaft und der Gebietskörperschaft	0,00	0,00	0,00
313	Einzahlungen aus Finanzerträgen	0,00	0,00	0,00
3131	Einzahlungen aus Zinserträgen	0,00	0,00	0,00
3132	Einzahlungen aus Zinsen aus derivativen Finanzinstrumenten mit und ohne Grundgeschäft	0,00	0,00	0,00
3133	Einzahlungen aus Gewinnentnahmen von marktbestimmten Betrieben	0,00	0,00	0,00
3134	Sonstige Einzahlungen aus Finanzerträgen	0,00	0,00	0,00
3135	Einzahlungen aus Dividenden/Gewinnausschüttungen	0,00	0,00	0,00
31	Summe Einzahlungen operative Gebarung	12.200,00	6.100,00	0,00
321	Auszahlungen aus Personalaufwand	0,00	1.300,00	1.315,60
3211	Auszahlungen für Personalaufwand (Bezüge, Nebengebühren, und Mehrleistungsvergütungen)	0,00	0,00	0,00
3212	Auszahlungen für gesetzliche und freiwillige Sozialaufwendungen	0,00	1.300,00	1.315,60
3213	Auszahlungen aus sonstigem Personalaufwand	0,00	0,00	0,00
322	Auszahlungen aus Sachaufwand	1.800,00	1.600,00	628,11
3221	Auszahlungen für Gebrauchs- und Verbrauchsgüter, Handelswaren	0,00	0,00	0,00
3222	Auszahlungen für Verwaltungs- und Betriebsaufwand	0,00	0,00	0,00
3223	Auszahlungen für Leasing- und Mietaufwand	0,00	0,00	0,00
3224	Auszahlungen für Instandhaltung	0,00	0,00	0,00
3225	Sonstige Auszahlungen aus Sachaufwand	1.800,00	1.600,00	628,11
3226	Auszahlungen aus der Inanspruchnahme von Haftungen	0,00	0,00	0,00
323	Auszahlungen aus Transfers	579.500,00	536.600,00	503.072,36
3231	Transferzahlungen an Träger des öffentlichen Rechts	579.500,00	536.600,00	503.072,36

Gesundheit (Gruppe 5)

MVAG	Mittelverwendungs- und aufbringungsgruppen (1. und 2. Ebene)	VA 2026	VA 2025	RA 2024
3232	Transferzahlungen an Beteiligungen	0,00	0,00	0,00
3233	Transferzahlungen an Unternehmen (inkl. Finanzunternehmen)	0,00	0,00	0,00
3234	Transferzahlungen an Haushalte und Organisationen ohne Erwerbscharakter	0,00	0,00	0,00
3235	Transferzahlungen an das Ausland	0,00	0,00	0,00
3236	Investitions- und Tilgungszuschüsse zwischen Unternehmungen und Betrieben der Gebietskörperschaft und der Gebietskörperschaft	0,00	0,00	0,00
324	Auszahlungen aus Finanzaufwand	0,00	0,00	0,00
3241	Auszahlungen für Zinsen	0,00	0,00	0,00
3242	Auszahlungen für Zinsen aus derivativen Finanzinstrumenten mit und ohne Grundgeschäft	0,00	0,00	0,00
3243	Auszahlungen aus Gewinnentnahmen von marktbestimmten Betrieben	0,00	0,00	0,00
3244	Sonstige Auszahlungen aus Finanzaufwendungen	0,00	0,00	0,00
32	Summe Auszahlungen operative Gebarung	581.300,00	539.500,00	505.016,07
SA1	Saldo (1) Geldfluss aus der operativen Gebarung (31 – 32)	-569.100,00	-533.400,00	-505.016,07
331	Einzahlungen aus der Investitionstätigkeit	0,00	0,00	0,00
3311	Einzahlungen aus der Veräußerung von immateriellem Vermögen	0,00	0,00	0,00
3312	Einzahlungen aus der Veräußerung von Grundstücken und Grundstückeinrichtungen	0,00	0,00	0,00
3313	Einzahlungen aus der Veräußerung von Gebäuden und Bauten	0,00	0,00	0,00
3314	Einzahlungen aus der Veräußerung von technischen Anlagen, Fahrzeugen und Maschinen	0,00	0,00	0,00
3315	Einzahlungen aus der Veräußerung von Amts-, Betriebs- und Geschäftsausstattung	0,00	0,00	0,00
3316	Einzahlungen aus der Veräußerung von Kulturgütern	0,00	0,00	0,00
3317	Einzahlungen aus der Veräußerung von Beteiligungen	0,00	0,00	0,00
3318	Einzahlungen aus der Veräußerung von kofinanzierten Schutzbauten	0,00	0,00	0,00
332	Einzahlungen aus der Rückzahlung von Darlehen sowie gewährten Vorschüssen	0,00	0,00	0,00
3321	Einzahlungen aus Darlehen an Träger des öffentlichen Rechts	0,00	0,00	0,00
3322	Einzahlungen aus Darlehen an Beteiligungen	0,00	0,00	0,00
3323	Einzahlungen aus Darlehen an Unternehmen und Haushalte	0,00	0,00	0,00
3325	Einzahlungen aus Vorschüssen und Anzahlungen	0,00	0,00	0,00
333	Einzahlungen aus Kapitaltransfers	0,00	0,00	0,00
3331	Kapitaltransferzahlungen von Trägern des öffentlichen Rechts	0,00	0,00	0,00
3332	Kapitaltransferzahlungen von Beteiligungen	0,00	0,00	0,00
3333	Kapitaltransferzahlungen von Unternehmen	0,00	0,00	0,00
3334	Kapitaltransferzahlungen von Haushalten und Organisationen ohne Erwerbscharakter	0,00	0,00	0,00
3335	Kapitaltransferzahlungen vom Ausland	0,00	0,00	0,00
33	Summe Einzahlungen investive Gebarung	0,00	0,00	0,00

Gesundheit (Gruppe 5)

MVAG	Mittelverwendungs- und aufbringungsgruppen (1. und 2. Ebene)	VA 2026	VA 2025	RA 2024
341	Auszahlungen aus der Investitionstätigkeit	0,00	0,00	0,00
3411	Auszahlungen für den Erwerb von immateriellem Vermögen	0,00	0,00	0,00
3412	Auszahlungen für den Erwerb von Grundstücken und Grundstückseinrichtungen	0,00	0,00	0,00
3413	Auszahlungen für den Erwerb von Gebäuden und Bauten	0,00	0,00	0,00
3414	Auszahlungen für den Erwerb von technischen Anlagen, Fahrzeugen und Maschinen	0,00	0,00	0,00
3415	Auszahlungen für den Erwerb von Amts-, Betriebs- und Geschäftsausstattung	0,00	0,00	0,00
3416	Auszahlungen für den Erwerb von Kulturgütern	0,00	0,00	0,00
3417	Auszahlungen für den Erwerb von Beteiligungen	0,00	0,00	0,00
3418	Auszahlungen für den Erwerb von kofinanzierten Schutzbauten	0,00	0,00	0,00
342	Auszahlungen aus der Gewährung von Darlehen sowie gewährten Vorschüssen	0,00	0,00	0,00
3421	Auszahlungen von Darlehen an Träger des öffentlichen Rechts	0,00	0,00	0,00
3422	Auszahlungen von Darlehen an Beteiligungen	0,00	0,00	0,00
3423	Auszahlungen von Darlehen an Unternehmen und Haushalte	0,00	0,00	0,00
3425	Auszahlungen von Vorschüssen und Anzahlungen	0,00	0,00	0,00
343	Auszahlungen aus Kapitaltransfers	0,00	0,00	0,00
3431	Kapitaltransferzahlungen an Träger des öffentlichen Rechts	0,00	0,00	0,00
3432	Kapitaltransferzahlungen an Beteiligungen	0,00	0,00	0,00
3433	Kapitaltransferzahlungen an Unternehmen (Finanzunternehmen)	0,00	0,00	0,00
3434	Kapitaltransferzahlungen an Haushalte und Organisationen ohne Erwerbscharakter	0,00	0,00	0,00
3435	Kapitaltransferzahlungen an das Ausland	0,00	0,00	0,00
34	Summe Auszahlungen investive Gebarung	0,00	0,00	0,00
SA2	Saldo (2) Geldfluss aus der investiven Gebarung (33 – 34)	0,00	0,00	0,00
SA3	Saldo (3) Nettofinanzierungssaldo (Saldo 1 + Saldo 2)	-569.100,00	-533.400,00	-505.016,07
351	Einzahlungen aus der Aufnahme von Finanzschulden	0,00	0,00	0,00
3511	Einzahlungen aus empfangenen Darlehen von öffentlichen Körperschaften und Rechtsträgern	0,00	0,00	0,00
3512	Einzahlungen aus empfangenen Darlehen von Beteiligungen	0,00	0,00	0,00
3513	Einzahlungen aus empfangenen Darlehen von Unternehmen und privaten Haushalten	0,00	0,00	0,00
3514	Einzahlungen aus Finanzschulden (Finanzunternehmen)	0,00	0,00	0,00
3515	Einzahlungen aus Aufnahmen von Leasingverbindlichkeiten	0,00	0,00	0,00
353	Einzahlungen infolge eines Kapitaltausches bei derivativen Finanzinstrumenten mit Grundgeschäft	0,00	0,00	0,00
3530	Einzahlungen infolge eines Kapitaltausches bei derivativen Finanzinstrumenten mit Grundgeschäft	0,00	0,00	0,00
355	Einzahlungen aus dem Abgang von Finanzinstrumenten	0,00	0,00	0,00

Gesundheit (Gruppe 5)

MVAG	Mittelverwendungs- und aufbringungsgruppen (1. und 2. Ebene)	VA 2026	VA 2025	RA 2024
3550	Einzahlungen aus dem Abgang von Finanzinstrumenten	0,00	0,00	0,00
35	Summe Einzahlungen aus der Finanzierungstätigkeit	0,00	0,00	0,00
361	Auszahlungen aus der Tilgung von Finanzschulden	0,00	0,00	0,00
3611	Auszahlungen aus empfangenen Darlehen von öffentlichen Körperschaften und Rechtsträgern	0,00	0,00	0,00
3612	Auszahlungen aus empfangenen Darlehen von Beteiligungen	0,00	0,00	0,00
3613	Auszahlungen aus empfangenen Darlehen von Unternehmen und privaten Haushalten	0,00	0,00	0,00
3614	Auszahlungen aus Finanzschulden	0,00	0,00	0,00
3615	Auszahlungen aus Rückzahlungen von Leasingverbindlichkeiten	0,00	0,00	0,00
363	Auszahlungen infolge eines Kapitaltausches bei derivativen Finanzinstrumenten mit Grundgeschäft	0,00	0,00	0,00
3630	Auszahlungen infolge eines Kapitaltausches bei derivativen Finanzinstrumenten mit Grundgeschäft	0,00	0,00	0,00
365	Auszahlungen für den Erwerb von Finanzinstrumenten	0,00	0,00	0,00
3650	Auszahlungen für den Erwerb von Finanzinstrumenten	0,00	0,00	0,00
36	Summe Auszahlungen aus der Finanzierungstätigkeit	0,00	0,00	0,00
SA4	Saldo (4) Geldfluss aus der Finanzierungstätigkeit (35 – 36)	0,00	0,00	0,00
SA5	Saldo (5) Geldfluss aus der voranschlagswirksamen Gebarung (Saldo 3 + Saldo 4)	-569.100,00	-533.400,00	-505.016,07

Straßen- und Wasserbau, Verkehr (Gruppe 6)

MVAG	Mittelverwendungs- und aufbringungsgruppen (1. und 2. Ebene)	VA 2026	VA 2025	RA 2024
311	Einzahlungen aus operativer Verwaltungstätigkeit	4.200,00	4.600,00	3.826,78
3111	Einzahlungen aus eigenen Abgaben	0,00	0,00	0,00
3112	Einzahlungen aus Ertragsanteilen	0,00	0,00	0,00
3113	Einzahlungen aus Gebühren	0,00	0,00	0,00
3114	Einzahlungen aus Leistungen	0,00	0,00	0,00
3115	Einzahlungen aus Besitz und wirtschaftlicher Tätigkeit	0,00	0,00	0,00
3116	Einzahlungen aus Veräußerung von geringwertigen Wirtschaftsgütern (GWG) und sonstige Einzahlungen	4.200,00	4.600,00	3.826,78
312	Einzahlungen aus Transfers	57.000,00	303.700,00	2.980,00
3121	Transferzahlungen von Trägern des öffentlichen Rechts	55.000,00	300.700,00	0,00
3122	Transferzahlungen von Beteiligungen	0,00	0,00	0,00
3123	Transferzahlungen von Unternehmen (inkl. Finanzunternehmen)	0,00	0,00	0,00
3124	Transferzahlungen von Haushalten und Organisationen ohne Erwerbscharakter	2.000,00	3.000,00	2.980,00
3125	Transferzahlungen vom Ausland	0,00	0,00	0,00
3126	Investitions- und Tilgungszuschüsse zwischen Unternehmungen und Betrieben der Gebietskörperschaft und der Gebietskörperschaft	0,00	0,00	0,00
313	Einzahlungen aus Finanzerträgen	100,00	100,00	2.020,01
3131	Einzahlungen aus Zinserträgen	100,00	100,00	2.020,01
3132	Einzahlungen aus Zinsen aus derivativen Finanzinstrumenten mit und ohne Grundgeschäft	0,00	0,00	0,00
3133	Einzahlungen aus Gewinnentnahmen von marktbestimmten Betrieben	0,00	0,00	0,00
3134	Sonstige Einzahlungen aus Finanzerträgen	0,00	0,00	0,00
3135	Einzahlungen aus Dividenden/Gewinnausschüttungen	0,00	0,00	0,00
31	Summe Einzahlungen operative Gebarung	61.300,00	308.400,00	8.826,79
321	Auszahlungen aus Personalaufwand	0,00	0,00	0,00
3211	Auszahlungen für Personalaufwand (Bezüge, Nebengebühren, und Mehrleistungsvergütungen)	0,00	0,00	0,00
3212	Auszahlungen für gesetzliche und freiwillige Sozialaufwendungen	0,00	0,00	0,00
3213	Auszahlungen aus sonstigem Personalaufwand	0,00	0,00	0,00
322	Auszahlungen aus Sachaufwand	92.900,00	120.400,00	73.303,46
3221	Auszahlungen für Gebrauchs- und Verbrauchsgüter, Handelswaren	1.600,00	1.700,00	450,56
3222	Auszahlungen für Verwaltungs- und Betriebsaufwand	27.800,00	27.800,00	31.296,09
3223	Auszahlungen für Leasing- und Mietaufwand	300,00	300,00	271,73
3224	Auszahlungen für Instandhaltung	57.500,00	85.000,00	36.520,62
3225	Sonstige Auszahlungen aus Sachaufwand	5.700,00	5.600,00	4.764,46
3226	Auszahlungen aus der Inanspruchnahme von Haftungen	0,00	0,00	0,00
323	Auszahlungen aus Transfers	0,00	0,00	0,00
3231	Transferzahlungen an Träger des öffentlichen Rechts	0,00	0,00	0,00

Straßen- und Wasserbau, Verkehr (Gruppe 6)

MVAG	Mittelverwendungs- und aufbringungsgruppen (1. und 2. Ebene)	VA 2026	VA 2025	RA 2024
3232	Transferzahlungen an Beteiligungen	0,00	0,00	0,00
3233	Transferzahlungen an Unternehmen (inkl. Finanzunternehmen)	0,00	0,00	0,00
3234	Transferzahlungen an Haushalte und Organisationen ohne Erwerbscharakter	0,00	0,00	0,00
3235	Transferzahlungen an das Ausland	0,00	0,00	0,00
3236	Investitions- und Tilgungszuschüsse zwischen Unternehmungen und Betrieben der Gebietskörperschaft und der Gebietskörperschaft	0,00	0,00	0,00
324	Auszahlungen aus Finanzaufwand	53.200,00	56.600,00	81.909,51
3241	Auszahlungen für Zinsen	53.200,00	56.600,00	81.909,51
3242	Auszahlungen für Zinsen aus derivativen Finanzinstrumenten mit und ohne Grundgeschäft	0,00	0,00	0,00
3243	Auszahlungen aus Gewinnentnahmen von marktbestimmten Betrieben	0,00	0,00	0,00
3244	Sonstige Auszahlungen aus Finanzaufwendungen	0,00	0,00	0,00
32	Summe Auszahlungen operative Gebarung	146.100,00	177.000,00	155.212,97
SA1	Saldo (1) Geldfluss aus der operativen Gebarung (31 – 32)	-84.800,00	131.400,00	-146.386,18
331	Einzahlungen aus der Investitionstätigkeit	0,00	0,00	0,00
3311	Einzahlungen aus der Veräußerung von immateriellem Vermögen	0,00	0,00	0,00
3312	Einzahlungen aus der Veräußerung von Grundstücken und Grundstückeinrichtungen	0,00	0,00	0,00
3313	Einzahlungen aus der Veräußerung von Gebäuden und Bauten	0,00	0,00	0,00
3314	Einzahlungen aus der Veräußerung von technischen Anlagen, Fahrzeugen und Maschinen	0,00	0,00	0,00
3315	Einzahlungen aus der Veräußerung von Amts-, Betriebs- und Geschäftsausstattung	0,00	0,00	0,00
3316	Einzahlungen aus der Veräußerung von Kulturgütern	0,00	0,00	0,00
3317	Einzahlungen aus der Veräußerung von Beteiligungen	0,00	0,00	0,00
3318	Einzahlungen aus der Veräußerung von kofinanzierten Schutzbauten	0,00	0,00	0,00
332	Einzahlungen aus der Rückzahlung von Darlehen sowie gewährten Vorschüssen	0,00	0,00	0,00
3321	Einzahlungen aus Darlehen an Träger des öffentlichen Rechts	0,00	0,00	0,00
3322	Einzahlungen aus Darlehen an Beteiligungen	0,00	0,00	0,00
3323	Einzahlungen aus Darlehen an Unternehmen und Haushalte	0,00	0,00	0,00
3325	Einzahlungen aus Vorschüssen und Anzahlungen	0,00	0,00	0,00
333	Einzahlungen aus Kapitaltransfers	24.700,00	96.400,00	0,00
3331	Kapitaltransferzahlungen von Trägern des öffentlichen Rechts	24.700,00	96.400,00	0,00
3332	Kapitaltransferzahlungen von Beteiligungen	0,00	0,00	0,00
3333	Kapitaltransferzahlungen von Unternehmen	0,00	0,00	0,00
3334	Kapitaltransferzahlungen von Haushalten und Organisationen ohne Erwerbscharakter	0,00	0,00	0,00
3335	Kapitaltransferzahlungen vom Ausland	0,00	0,00	0,00
33	Summe Einzahlungen investive Gebarung	24.700,00	96.400,00	0,00

Straßen- und Wasserbau, Verkehr (Gruppe 6)

MVAG	Mittelverwendungs- und aufbringungsgruppen (1. und 2. Ebene)	VA 2026	VA 2025	RA 2024
341	Auszahlungen aus der Investitionstätigkeit	339.700,00	451.200,00	80.739,23
3411	Auszahlungen für den Erwerb von immateriellem Vermögen	0,00	0,00	0,00
3412	Auszahlungen für den Erwerb von Grundstücken und Grundstückseinrichtungen	339.700,00	451.200,00	80.739,23
3413	Auszahlungen für den Erwerb von Gebäuden und Bauten	0,00	0,00	0,00
3414	Auszahlungen für den Erwerb von technischen Anlagen, Fahrzeugen und Maschinen	0,00	0,00	0,00
3415	Auszahlungen für den Erwerb von Amts-, Betriebs- und Geschäftsausstattung	0,00	0,00	0,00
3416	Auszahlungen für den Erwerb von Kulturgütern	0,00	0,00	0,00
3417	Auszahlungen für den Erwerb von Beteiligungen	0,00	0,00	0,00
3418	Auszahlungen für den Erwerb von kofinanzierten Schutzbauten	0,00	0,00	0,00
342	Auszahlungen aus der Gewährung von Darlehen sowie gewährten Vorschüssen	0,00	0,00	0,00
3421	Auszahlungen von Darlehen an Träger des öffentlichen Rechts	0,00	0,00	0,00
3422	Auszahlungen von Darlehen an Beteiligungen	0,00	0,00	0,00
3423	Auszahlungen von Darlehen an Unternehmen und Haushalte	0,00	0,00	0,00
3425	Auszahlungen von Vorschüssen und Anzahlungen	0,00	0,00	0,00
343	Auszahlungen aus Kapitaltransfers	0,00	0,00	0,00
3431	Kapitaltransferzahlungen an Träger des öffentlichen Rechts	0,00	0,00	0,00
3432	Kapitaltransferzahlungen an Beteiligungen	0,00	0,00	0,00
3433	Kapitaltransferzahlungen an Unternehmen (Finanzunternehmen)	0,00	0,00	0,00
3434	Kapitaltransferzahlungen an Haushalte und Organisationen ohne Erwerbscharakter	0,00	0,00	0,00
3435	Kapitaltransferzahlungen an das Ausland	0,00	0,00	0,00
34	Summe Auszahlungen investive Gebarung	339.700,00	451.200,00	80.739,23
SA2	Saldo (2) Geldfluss aus der investiven Gebarung (33 – 34)	-315.000,00	-354.800,00	-80.739,23
SA3	Saldo (3) Nettofinanzierungssaldo (Saldo 1 + Saldo 2)	-399.800,00	-223.400,00	-227.125,41
351	Einzahlungen aus der Aufnahme von Finanzschulden	0,00	0,00	0,00
3511	Einzahlungen aus empfangenen Darlehen von öffentlichen Körperschaften und Rechtsträgern	0,00	0,00	0,00
3512	Einzahlungen aus empfangenen Darlehen von Beteiligungen	0,00	0,00	0,00
3513	Einzahlungen aus empfangenen Darlehen von Unternehmen und privaten Haushalten	0,00	0,00	0,00
3514	Einzahlungen aus Finanzschulden (Finanzunternehmen)	0,00	0,00	0,00
3515	Einzahlungen aus Aufnahmen von Leasingverbindlichkeiten	0,00	0,00	0,00
353	Einzahlungen infolge eines Kapitaltausches bei derivativen Finanzinstrumenten mit Grundgeschäft	0,00	0,00	0,00
3530	Einzahlungen infolge eines Kapitaltausches bei derivativen Finanzinstrumenten mit Grundgeschäft	0,00	0,00	0,00
355	Einzahlungen aus dem Abgang von Finanzinstrumenten	0,00	0,00	0,00

Straßen- und Wasserbau, Verkehr (Gruppe 6)

MVAG	Mittelverwendungs- und aufbringungsgruppen (1. und 2. Ebene)	VA 2026	VA 2025	RA 2024
3550	Einzahlungen aus dem Abgang von Finanzinstrumenten	0,00	0,00	0,00
35	Summe Einzahlungen aus der Finanzierungstätigkeit	0,00	0,00	0,00
361	Auszahlungen aus der Tilgung von Finanzschulden	107.000,00	103.300,00	90.027,32
3611	Auszahlungen aus empfangenen Darlehen von öffentlichen Körperschaften und Rechtsträgern	0,00	0,00	0,00
3612	Auszahlungen aus empfangenen Darlehen von Beteiligungen	0,00	0,00	0,00
3613	Auszahlungen aus empfangenen Darlehen von Unternehmen und privaten Haushalten	0,00	0,00	0,00
3614	Auszahlungen aus Finanzschulden	107.000,00	103.300,00	90.027,32
3615	Auszahlungen aus Rückzahlungen von Leasingverbindlichkeiten	0,00	0,00	0,00
363	Auszahlungen infolge eines Kapitaltausches bei derivativen Finanzinstrumenten mit Grundgeschäft	0,00	0,00	0,00
3630	Auszahlungen infolge eines Kapitaltausches bei derivativen Finanzinstrumenten mit Grundgeschäft	0,00	0,00	0,00
365	Auszahlungen für den Erwerb von Finanzinstrumenten	0,00	0,00	0,00
3650	Auszahlungen für den Erwerb von Finanzinstrumenten	0,00	0,00	0,00
36	Summe Auszahlungen aus der Finanzierungstätigkeit	107.000,00	103.300,00	90.027,32
SA4	Saldo (4) Geldfluss aus der Finanzierungstätigkeit (35 – 36)	-107.000,00	-103.300,00	-90.027,32
SA5	Saldo (5) Geldfluss aus der voranschlagswirksamen Gebarung (Saldo 3 + Saldo 4)	-506.800,00	-326.700,00	-317.152,73

Wirtschaftsförderung (Gruppe 7)

MVAG	Mittelverwendungs- und aufbringungsgruppen (1. und 2. Ebene)	VA 2026	VA 2025	RA 2024
311	Einzahlungen aus operativer Verwaltungstätigkeit	1.200,00	1.600,00	1.597,00
3111	Einzahlungen aus eigenen Abgaben	0,00	0,00	0,00
3112	Einzahlungen aus Ertragsanteilen	0,00	0,00	0,00
3113	Einzahlungen aus Gebühren	0,00	0,00	0,00
3114	Einzahlungen aus Leistungen	0,00	0,00	0,00
3115	Einzahlungen aus Besitz und wirtschaftlicher Tätigkeit	0,00	0,00	0,00
3116	Einzahlungen aus Veräußerung von geringwertigen Wirtschaftsgütern (GWG) und sonstige Einzahlungen	1.200,00	1.600,00	1.597,00
312	Einzahlungen aus Transfers	0,00	0,00	2.500,00
3121	Transferzahlungen von Trägern des öffentlichen Rechts	0,00	0,00	2.500,00
3122	Transferzahlungen von Beteiligungen	0,00	0,00	0,00
3123	Transferzahlungen von Unternehmen (inkl. Finanzunternehmen)	0,00	0,00	0,00
3124	Transferzahlungen von Haushalten und Organisationen ohne Erwerbscharakter	0,00	0,00	0,00
3125	Transferzahlungen vom Ausland	0,00	0,00	0,00
3126	Investitions- und Tilgungszuschüsse zwischen Unternehmungen und Betrieben der Gebietskörperschaft und der Gebietskörperschaft	0,00	0,00	0,00
313	Einzahlungen aus Finanzerträgen	0,00	0,00	0,00
3131	Einzahlungen aus Zinserträgen	0,00	0,00	0,00
3132	Einzahlungen aus Zinsen aus derivativen Finanzinstrumenten mit und ohne Grundgeschäft	0,00	0,00	0,00
3133	Einzahlungen aus Gewinnentnahmen von marktbestimmten Betrieben	0,00	0,00	0,00
3134	Sonstige Einzahlungen aus Finanzerträgen	0,00	0,00	0,00
3135	Einzahlungen aus Dividenden/Gewinnausschüttungen	0,00	0,00	0,00
31	Summe Einzahlungen operative Gebarung	1.200,00	1.600,00	4.097,00
321	Auszahlungen aus Personalaufwand	0,00	0,00	0,00
3211	Auszahlungen für Personalaufwand (Bezüge, Nebengebühren, und Mehrleistungsvergütungen)	0,00	0,00	0,00
3212	Auszahlungen für gesetzliche und freiwillige Sozialaufwendungen	0,00	0,00	0,00
3213	Auszahlungen aus sonstigem Personalaufwand	0,00	0,00	0,00
322	Auszahlungen aus Sachaufwand	30.100,00	31.400,00	30.099,63
3221	Auszahlungen für Gebrauchs- und Verbrauchsgüter, Handelswaren	300,00	300,00	15,58
3222	Auszahlungen für Verwaltungs- und Betriebsaufwand	600,00	600,00	562,33
3223	Auszahlungen für Leasing- und Mietaufwand	3.600,00	3.500,00	3.452,90
3224	Auszahlungen für Instandhaltung	1.700,00	1.300,00	1.006,44
3225	Sonstige Auszahlungen aus Sachaufwand	23.900,00	25.700,00	25.062,38
3226	Auszahlungen aus der Inanspruchnahme von Haftungen	0,00	0,00	0,00
323	Auszahlungen aus Transfers	3.000,00	3.500,00	3.679,77
3231	Transferzahlungen an Träger des öffentlichen Rechts	0,00	0,00	0,00

Wirtschaftsförderung (Gruppe 7)

MVAG	Mittelverwendungs- und aufbringungsgruppen (1. und 2. Ebene)	VA 2026	VA 2025	RA 2024
3232	Transferzahlungen an Beteiligungen	0,00	0,00	0,00
3233	Transferzahlungen an Unternehmen (inkl. Finanzunternehmen)	1.600,00	1.600,00	1.672,65
3234	Transferzahlungen an Haushalte und Organisationen ohne Erwerbscharakter	1.400,00	1.900,00	2.007,12
3235	Transferzahlungen an das Ausland	0,00	0,00	0,00
3236	Investitions- und Tilgungszuschüsse zwischen Unternehmungen und Betrieben der Gebietskörperschaft und der Gebietskörperschaft	0,00	0,00	0,00
324	Auszahlungen aus Finanzaufwand	0,00	0,00	0,00
3241	Auszahlungen für Zinsen	0,00	0,00	0,00
3242	Auszahlungen für Zinsen aus derivativen Finanzinstrumenten mit und ohne Grundgeschäft	0,00	0,00	0,00
3243	Auszahlungen aus Gewinnentnahmen von marktbestimmten Betrieben	0,00	0,00	0,00
3244	Sonstige Auszahlungen aus Finanzaufwendungen	0,00	0,00	0,00
32	Summe Auszahlungen operative Gebarung	33.100,00	34.900,00	33.779,40
SA1	Saldo (1) Geldfluss aus der operativen Gebarung (31 – 32)	-31.900,00	-33.300,00	-29.682,40
331	Einzahlungen aus der Investitionstätigkeit	0,00	0,00	0,00
3311	Einzahlungen aus der Veräußerung von immateriellem Vermögen	0,00	0,00	0,00
3312	Einzahlungen aus der Veräußerung von Grundstücken und Grundstückeinrichtungen	0,00	0,00	0,00
3313	Einzahlungen aus der Veräußerung von Gebäuden und Bauten	0,00	0,00	0,00
3314	Einzahlungen aus der Veräußerung von technischen Anlagen, Fahrzeugen und Maschinen	0,00	0,00	0,00
3315	Einzahlungen aus der Veräußerung von Amts-, Betriebs- und Geschäftsausstattung	0,00	0,00	0,00
3316	Einzahlungen aus der Veräußerung von Kulturgütern	0,00	0,00	0,00
3317	Einzahlungen aus der Veräußerung von Beteiligungen	0,00	0,00	0,00
3318	Einzahlungen aus der Veräußerung von kofinanzierten Schutzbauten	0,00	0,00	0,00
332	Einzahlungen aus der Rückzahlung von Darlehen sowie gewährten Vorschüssen	0,00	0,00	0,00
3321	Einzahlungen aus Darlehen an Träger des öffentlichen Rechts	0,00	0,00	0,00
3322	Einzahlungen aus Darlehen an Beteiligungen	0,00	0,00	0,00
3323	Einzahlungen aus Darlehen an Unternehmen und Haushalte	0,00	0,00	0,00
3325	Einzahlungen aus Vorschüssen und Anzahlungen	0,00	0,00	0,00
333	Einzahlungen aus Kapitaltransfers	0,00	0,00	2.500,00
3331	Kapitaltransferzahlungen von Trägern des öffentlichen Rechts	0,00	0,00	2.500,00
3332	Kapitaltransferzahlungen von Beteiligungen	0,00	0,00	0,00
3333	Kapitaltransferzahlungen von Unternehmen	0,00	0,00	0,00
3334	Kapitaltransferzahlungen von Haushalten und Organisationen ohne Erwerbscharakter	0,00	0,00	0,00
3335	Kapitaltransferzahlungen vom Ausland	0,00	0,00	0,00
33	Summe Einzahlungen investive Gebarung	0,00	0,00	2.500,00

Wirtschaftsförderung (Gruppe 7)

MVAG	Mittelverwendungs- und aufbringungsgruppen (1. und 2. Ebene)	VA 2026	VA 2025	RA 2024
341	Auszahlungen aus der Investitionstätigkeit	0,00	19.300,00	10.012,68
3411	Auszahlungen für den Erwerb von immateriellem Vermögen	0,00	0,00	0,00
3412	Auszahlungen für den Erwerb von Grundstücken und Grundstückseinrichtungen	0,00	19.300,00	10.012,68
3413	Auszahlungen für den Erwerb von Gebäuden und Bauten	0,00	0,00	0,00
3414	Auszahlungen für den Erwerb von technischen Anlagen, Fahrzeugen und Maschinen	0,00	0,00	0,00
3415	Auszahlungen für den Erwerb von Amts-, Betriebs- und Geschäftsausstattung	0,00	0,00	0,00
3416	Auszahlungen für den Erwerb von Kulturgütern	0,00	0,00	0,00
3417	Auszahlungen für den Erwerb von Beteiligungen	0,00	0,00	0,00
3418	Auszahlungen für den Erwerb von kofinanzierten Schutzbauten	0,00	0,00	0,00
342	Auszahlungen aus der Gewährung von Darlehen sowie gewährten Vorschüssen	0,00	0,00	0,00
3421	Auszahlungen von Darlehen an Träger des öffentlichen Rechts	0,00	0,00	0,00
3422	Auszahlungen von Darlehen an Beteiligungen	0,00	0,00	0,00
3423	Auszahlungen von Darlehen an Unternehmen und Haushalte	0,00	0,00	0,00
3425	Auszahlungen von Vorschüssen und Anzahlungen	0,00	0,00	0,00
343	Auszahlungen aus Kapitaltransfers	0,00	0,00	0,00
3431	Kapitaltransferzahlungen an Träger des öffentlichen Rechts	0,00	0,00	0,00
3432	Kapitaltransferzahlungen an Beteiligungen	0,00	0,00	0,00
3433	Kapitaltransferzahlungen an Unternehmen (Finanzunternehmen)	0,00	0,00	0,00
3434	Kapitaltransferzahlungen an Haushalte und Organisationen ohne Erwerbscharakter	0,00	0,00	0,00
3435	Kapitaltransferzahlungen an das Ausland	0,00	0,00	0,00
34	Summe Auszahlungen investive Gebarung	0,00	19.300,00	10.012,68
SA2	Saldo (2) Geldfluss aus der investiven Gebarung (33 – 34)	0,00	-19.300,00	-7.512,68
SA3	Saldo (3) Nettofinanzierungssaldo (Saldo 1 + Saldo 2)	-31.900,00	-52.600,00	-37.195,08
351	Einzahlungen aus der Aufnahme von Finanzschulden	0,00	0,00	0,00
3511	Einzahlungen aus empfangenen Darlehen von öffentlichen Körperschaften und Rechtsträgern	0,00	0,00	0,00
3512	Einzahlungen aus empfangenen Darlehen von Beteiligungen	0,00	0,00	0,00
3513	Einzahlungen aus empfangenen Darlehen von Unternehmen und privaten Haushalten	0,00	0,00	0,00
3514	Einzahlungen aus Finanzschulden (Finanzunternehmen)	0,00	0,00	0,00
3515	Einzahlungen aus Aufnahmen von Leasingverbindlichkeiten	0,00	0,00	0,00
353	Einzahlungen infolge eines Kapitaltausches bei derivativen Finanzinstrumenten mit Grundgeschäft	0,00	0,00	0,00
3530	Einzahlungen infolge eines Kapitaltausches bei derivativen Finanzinstrumenten mit Grundgeschäft	0,00	0,00	0,00
355	Einzahlungen aus dem Abgang von Finanzinstrumenten	0,00	0,00	0,00

Wirtschaftsförderung (Gruppe 7)

MVAG	Mittelverwendungs- und aufbringungsgruppen (1. und 2. Ebene)	VA 2026	VA 2025	RA 2024
3550	Einzahlungen aus dem Abgang von Finanzinstrumenten	0,00	0,00	0,00
35	Summe Einzahlungen aus der Finanzierungstätigkeit	0,00	0,00	0,00
361	Auszahlungen aus der Tilgung von Finanzschulden	0,00	0,00	0,00
3611	Auszahlungen aus empfangenen Darlehen von öffentlichen Körperschaften und Rechtsträgern	0,00	0,00	0,00
3612	Auszahlungen aus empfangenen Darlehen von Beteiligungen	0,00	0,00	0,00
3613	Auszahlungen aus empfangenen Darlehen von Unternehmen und privaten Haushalten	0,00	0,00	0,00
3614	Auszahlungen aus Finanzschulden	0,00	0,00	0,00
3615	Auszahlungen aus Rückzahlungen von Leasingverbindlichkeiten	0,00	0,00	0,00
363	Auszahlungen infolge eines Kapitaltausches bei derivativen Finanzinstrumenten mit Grundgeschäft	0,00	0,00	0,00
3630	Auszahlungen infolge eines Kapitaltausches bei derivativen Finanzinstrumenten mit Grundgeschäft	0,00	0,00	0,00
365	Auszahlungen für den Erwerb von Finanzinstrumenten	0,00	0,00	0,00
3650	Auszahlungen für den Erwerb von Finanzinstrumenten	0,00	0,00	0,00
36	Summe Auszahlungen aus der Finanzierungstätigkeit	0,00	0,00	0,00
SA4	Saldo (4) Geldfluss aus der Finanzierungstätigkeit (35 – 36)	0,00	0,00	0,00
SA5	Saldo (5) Geldfluss aus der voranschlagswirksamen Gebarung (Saldo 3 + Saldo 4)	-31.900,00	-52.600,00	-37.195,08

Dienstleistungen (Gruppe 8)

MVAG	Mittelverwendungs- und aufbringungsgruppen (1. und 2. Ebene)	VA 2026	VA 2025	RA 2024
311	Einzahlungen aus operativer Verwaltungstätigkeit	976.700,00	979.300,00	922.667,93
3111	Einzahlungen aus eigenen Abgaben	0,00	0,00	0,00
3112	Einzahlungen aus Ertragsanteilen	0,00	0,00	0,00
3113	Einzahlungen aus Gebühren	754.500,00	711.700,00	688.828,21
3114	Einzahlungen aus Leistungen	148.000,00	142.600,00	131.116,61
3115	Einzahlungen aus Besitz und wirtschaftlicher Tätigkeit	31.300,00	31.300,00	29.377,88
3116	Einzahlungen aus Veräußerung von geringwertigen Wirtschaftsgütern (GWG) und sonstige Einzahlungen	42.900,00	93.700,00	73.345,23
312	Einzahlungen aus Transfers	20.500,00	25.700,00	44.552,56
3121	Transferzahlungen von Trägern des öffentlichen Rechts	20.500,00	25.700,00	44.552,56
3122	Transferzahlungen von Beteiligungen	0,00	0,00	0,00
3123	Transferzahlungen von Unternehmen (inkl. Finanzunternehmen)	0,00	0,00	0,00
3124	Transferzahlungen von Haushalten und Organisationen ohne Erwerbscharakter	0,00	0,00	0,00
3125	Transferzahlungen vom Ausland	0,00	0,00	0,00
3126	Investitions- und Tilgungszuschüsse zwischen Unternehmungen und Betrieben der Gebietskörperschaft und der Gebietskörperschaft	0,00	0,00	0,00
313	Einzahlungen aus Finanzerträgen	0,00	0,00	0,00
3131	Einzahlungen aus Zinserträgen	0,00	0,00	0,00
3132	Einzahlungen aus Zinsen aus derivativen Finanzinstrumenten mit und ohne Grundgeschäft	0,00	0,00	0,00
3133	Einzahlungen aus Gewinnentnahmen von marktbestimmten Betrieben	0,00	0,00	0,00
3134	Sonstige Einzahlungen aus Finanzerträgen	0,00	0,00	0,00
3135	Einzahlungen aus Dividenden/Gewinnausschüttungen	0,00	0,00	0,00
31	Summe Einzahlungen operative Gebarung	997.200,00	1.005.000,00	967.220,49
321	Auszahlungen aus Personalaufwand	447.800,00	444.400,00	426.293,68
3211	Auszahlungen für Personalaufwand (Bezüge, Nebengebühren, und Mehrleistungsvergütungen)	355.200,00	357.200,00	339.637,79
3212	Auszahlungen für gesetzliche und freiwillige Sozialaufwendungen	92.300,00	87.200,00	86.527,71
3213	Auszahlungen aus sonstigem Personalaufwand	300,00	0,00	128,18
322	Auszahlungen aus Sachaufwand	344.300,00	336.200,00	286.459,09
3221	Auszahlungen für Gebrauchs- und Verbrauchsgüter, Handelswaren	53.700,00	52.500,00	44.760,14
3222	Auszahlungen für Verwaltungs- und Betriebsaufwand	59.500,00	65.400,00	53.766,35
3223	Auszahlungen für Leasing- und Mietaufwand	82.500,00	79.300,00	76.002,38
3224	Auszahlungen für Instandhaltung	70.600,00	56.900,00	44.833,25
3225	Sonstige Auszahlungen aus Sachaufwand	78.000,00	82.100,00	67.096,97
3226	Auszahlungen aus der Inanspruchnahme von Haftungen	0,00	0,00	0,00
323	Auszahlungen aus Transfers	445.800,00	421.900,00	431.917,90
3231	Transferzahlungen an Träger des öffentlichen Rechts	441.800,00	416.600,00	404.004,90

Dienstleistungen (Gruppe 8)

MVAG	Mittelverwendungs- und aufbringungsgruppen (1. und 2. Ebene)	VA 2026	VA 2025	RA 2024
3232	Transferzahlungen an Beteiligungen	0,00	0,00	0,00
3233	Transferzahlungen an Unternehmen (inkl. Finanzunternehmen)	4.000,00	3.800,00	27.913,00
3234	Transferzahlungen an Haushalte und Organisationen ohne Erwerbscharakter	0,00	1.500,00	0,00
3235	Transferzahlungen an das Ausland	0,00	0,00	0,00
3236	Investitions- und Tilgungszuschüsse zwischen Unternehmungen und Betrieben der Gebietskörperschaft und der Gebietskörperschaft	0,00	0,00	0,00
324	Auszahlungen aus Finanzaufwand	56.100,00	61.300,00	90.468,72
3241	Auszahlungen für Zinsen	56.100,00	61.300,00	90.468,72
3242	Auszahlungen für Zinsen aus derivativen Finanzinstrumenten mit und ohne Grundgeschäft	0,00	0,00	0,00
3243	Auszahlungen aus Gewinnentnahmen von marktbestimmten Betrieben	0,00	0,00	0,00
3244	Sonstige Auszahlungen aus Finanzaufwendungen	0,00	0,00	0,00
32	Summe Auszahlungen operative Gebarung	1.294.000,00	1.263.800,00	1.235.139,39
SA1	Saldo (1) Geldfluss aus der operativen Gebarung (31 – 32)	-296.800,00	-258.800,00	-267.918,90
331	Einzahlungen aus der Investitionstätigkeit	0,00	1.000,00	262,50
3311	Einzahlungen aus der Veräußerung von immateriellem Vermögen	0,00	0,00	0,00
3312	Einzahlungen aus der Veräußerung von Grundstücken und Grundstückeinrichtungen	0,00	1.000,00	262,50
3313	Einzahlungen aus der Veräußerung von Gebäuden und Bauten	0,00	0,00	0,00
3314	Einzahlungen aus der Veräußerung von technischen Anlagen, Fahrzeugen und Maschinen	0,00	0,00	0,00
3315	Einzahlungen aus der Veräußerung von Amts-, Betriebs- und Geschäftsausstattung	0,00	0,00	0,00
3316	Einzahlungen aus der Veräußerung von Kulturgütern	0,00	0,00	0,00
3317	Einzahlungen aus der Veräußerung von Beteiligungen	0,00	0,00	0,00
3318	Einzahlungen aus der Veräußerung von kofinanzierten Schutzbauten	0,00	0,00	0,00
332	Einzahlungen aus der Rückzahlung von Darlehen sowie gewährten Vorschüssen	0,00	0,00	0,00
3321	Einzahlungen aus Darlehen an Träger des öffentlichen Rechts	0,00	0,00	0,00
3322	Einzahlungen aus Darlehen an Beteiligungen	0,00	0,00	0,00
3323	Einzahlungen aus Darlehen an Unternehmen und Haushalte	0,00	0,00	0,00
3325	Einzahlungen aus Vorschüssen und Anzahlungen	0,00	0,00	0,00
333	Einzahlungen aus Kapitaltransfers	59.500,00	62.700,00	58.349,23
3331	Kapitaltransferzahlungen von Trägern des öffentlichen Rechts	44.500,00	12.900,00	41.070,31
3332	Kapitaltransferzahlungen von Beteiligungen	0,00	0,00	0,00
3333	Kapitaltransferzahlungen von Unternehmen	0,00	0,00	0,00
3334	Kapitaltransferzahlungen von Haushalten und Organisationen ohne Erwerbscharakter	15.000,00	49.800,00	17.278,92
3335	Kapitaltransferzahlungen vom Ausland	0,00	0,00	0,00
33	Summe Einzahlungen investive Gebarung	59.500,00	63.700,00	58.611,73

Dienstleistungen (Gruppe 8)

MVAG	Mittelverwendungs- und aufbringungsgruppen (1. und 2. Ebene)	VA 2026	VA 2025	RA 2024
341	Auszahlungen aus der Investitionstätigkeit	365.200,00	100.300,00	147.054,72
3411	Auszahlungen für den Erwerb von immateriellem Vermögen	0,00	41.900,00	8.079,95
3412	Auszahlungen für den Erwerb von Grundstücken und Grundstückseinrichtungen	329.600,00	25.500,00	56.127,45
3413	Auszahlungen für den Erwerb von Gebäuden und Bauten	30.000,00	21.800,00	60.299,19
3414	Auszahlungen für den Erwerb von technischen Anlagen, Fahrzeugen und Maschinen	1.500,00	2.500,00	310,37
3415	Auszahlungen für den Erwerb von Amts-, Betriebs- und Geschäftsausstattung	4.100,00	8.600,00	22.237,76
3416	Auszahlungen für den Erwerb von Kulturgütern	0,00	0,00	0,00
3417	Auszahlungen für den Erwerb von Beteiligungen	0,00	0,00	0,00
3418	Auszahlungen für den Erwerb von kofinanzierten Schutzbauten	0,00	0,00	0,00
342	Auszahlungen aus der Gewährung von Darlehen sowie gewährten Vorschüssen	0,00	0,00	0,00
3421	Auszahlungen von Darlehen an Träger des öffentlichen Rechts	0,00	0,00	0,00
3422	Auszahlungen von Darlehen an Beteiligungen	0,00	0,00	0,00
3423	Auszahlungen von Darlehen an Unternehmen und Haushalte	0,00	0,00	0,00
3425	Auszahlungen von Vorschüssen und Anzahlungen	0,00	0,00	0,00
343	Auszahlungen aus Kapitaltransfers	0,00	0,00	0,00
3431	Kapitaltransferzahlungen an Träger des öffentlichen Rechts	0,00	0,00	0,00
3432	Kapitaltransferzahlungen an Beteiligungen	0,00	0,00	0,00
3433	Kapitaltransferzahlungen an Unternehmen (Finanzunternehmen)	0,00	0,00	0,00
3434	Kapitaltransferzahlungen an Haushalte und Organisationen ohne Erwerbscharakter	0,00	0,00	0,00
3435	Kapitaltransferzahlungen an das Ausland	0,00	0,00	0,00
34	Summe Auszahlungen investive Gebarung	365.200,00	100.300,00	147.054,72
SA2	Saldo (2) Geldfluss aus der investiven Gebarung (33 – 34)	-305.700,00	-36.600,00	-88.442,99
SA3	Saldo (3) Nettofinanzierungssaldo (Saldo 1 + Saldo 2)	-602.500,00	-295.400,00	-356.361,89
351	Einzahlungen aus der Aufnahme von Finanzschulden	327.600,00	65.400,00	8.079,95
3511	Einzahlungen aus empfangenen Darlehen von öffentlichen Körperschaften und Rechtsträgern	0,00	0,00	0,00
3512	Einzahlungen aus empfangenen Darlehen von Beteiligungen	0,00	0,00	0,00
3513	Einzahlungen aus empfangenen Darlehen von Unternehmen und privaten Haushalten	0,00	0,00	0,00
3514	Einzahlungen aus Finanzschulden (Finanzunternehmen)	327.600,00	65.400,00	8.079,95
3515	Einzahlungen aus Aufnahmen von Leasingverbindlichkeiten	0,00	0,00	0,00
353	Einzahlungen infolge eines Kapitaltausches bei derivativen Finanzinstrumenten mit Grundgeschäft	0,00	0,00	0,00
3530	Einzahlungen infolge eines Kapitaltausches bei derivativen Finanzinstrumenten mit Grundgeschäft	0,00	0,00	0,00
355	Einzahlungen aus dem Abgang von Finanzinstrumenten	0,00	0,00	0,00

Dienstleistungen (Gruppe 8)

MVAG	Mittelverwendungs- und aufbringungsgruppen (1. und 2. Ebene)	VA 2026	VA 2025	RA 2024
3550	Einzahlungen aus dem Abgang von Finanzinstrumenten	0,00	0,00	0,00
35	Summe Einzahlungen aus der Finanzierungstätigkeit	327.600,00	65.400,00	8.079,95
361	Auszahlungen aus der Tilgung von Finanzschulden	200.900,00	236.400,00	232.366,03
3611	Auszahlungen aus empfangenen Darlehen von öffentlichen Körperschaften und Rechtsträgern	1.600,00	46.800,00	45.847,21
3612	Auszahlungen aus empfangenen Darlehen von Beteiligungen	0,00	0,00	0,00
3613	Auszahlungen aus empfangenen Darlehen von Unternehmen und privaten Haushalten	0,00	0,00	0,00
3614	Auszahlungen aus Finanzschulden	199.300,00	189.600,00	186.518,82
3615	Auszahlungen aus Rückzahlungen von Leasingverbindlichkeiten	0,00	0,00	0,00
363	Auszahlungen infolge eines Kapitaltausches bei derivativen Finanzinstrumenten mit Grundgeschäft	0,00	0,00	0,00
3630	Auszahlungen infolge eines Kapitaltausches bei derivativen Finanzinstrumenten mit Grundgeschäft	0,00	0,00	0,00
365	Auszahlungen für den Erwerb von Finanzinstrumenten	0,00	0,00	0,00
3650	Auszahlungen für den Erwerb von Finanzinstrumenten	0,00	0,00	0,00
36	Summe Auszahlungen aus der Finanzierungstätigkeit	200.900,00	236.400,00	232.366,03
SA4	Saldo (4) Geldfluss aus der Finanzierungstätigkeit (35 – 36)	126.700,00	-171.000,00	-224.286,08
SA5	Saldo (5) Geldfluss aus der voranschlagswirksamen Gebarung (Saldo 3 + Saldo 4)	-475.800,00	-466.400,00	-580.647,97

Finanzwirtschaft (Gruppe 9)

MVAG	Mittelverwendungs- und aufbringungsgruppen (1. und 2. Ebene)	VA 2026	VA 2025	RA 2024
311	Einzahlungen aus operativer Verwaltungstätigkeit	2.240.800,00	2.167.200,00	2.187.825,78
3111	Einzahlungen aus eigenen Abgaben	433.800,00	445.200,00	467.201,40
3112	Einzahlungen aus Ertragsanteilen	1.807.000,00	1.722.000,00	1.720.624,38
3113	Einzahlungen aus Gebühren	0,00	0,00	0,00
3114	Einzahlungen aus Leistungen	0,00	0,00	0,00
3115	Einzahlungen aus Besitz und wirtschaftlicher Tätigkeit	0,00	0,00	0,00
3116	Einzahlungen aus Veräußerung von geringwertigen Wirtschaftsgütern (GWG) und sonstige Einzahlungen	0,00	0,00	0,00
312	Einzahlungen aus Transfers	987.000,00	725.000,00	712.312,59
3121	Transferzahlungen von Trägern des öffentlichen Rechts	985.800,00	723.800,00	711.097,25
3122	Transferzahlungen von Beteiligungen	0,00	0,00	0,00
3123	Transferzahlungen von Unternehmen (inkl. Finanzunternehmen)	0,00	0,00	0,00
3124	Transferzahlungen von Haushalten und Organisationen ohne Erwerbscharakter	1.200,00	1.200,00	1.215,34
3125	Transferzahlungen vom Ausland	0,00	0,00	0,00
3126	Investitions- und Tilgungszuschüsse zwischen Unternehmungen und Betrieben der Gebietskörperschaft und der Gebietskörperschaft	0,00	0,00	0,00
313	Einzahlungen aus Finanzerträgen	500,00	500,00	2.681,48
3131	Einzahlungen aus Zinserträgen	500,00	500,00	2.681,48
3132	Einzahlungen aus Zinsen aus derivativen Finanzinstrumenten mit und ohne Grundgeschäft	0,00	0,00	0,00
3133	Einzahlungen aus Gewinnentnahmen von marktbestimmten Betrieben	0,00	0,00	0,00
3134	Sonstige Einzahlungen aus Finanzerträgen	0,00	0,00	0,00
3135	Einzahlungen aus Dividenden/Gewinnausschüttungen	0,00	0,00	0,00
31	Summe Einzahlungen operative Gebarung	3.228.300,00	2.892.700,00	2.902.819,85
321	Auszahlungen aus Personalaufwand	0,00	0,00	0,00
3211	Auszahlungen für Personalaufwand (Bezüge, Nebengebühren, und Mehrleistungsvergütungen)	0,00	0,00	0,00
3212	Auszahlungen für gesetzliche und freiwillige Sozialaufwendungen	0,00	0,00	0,00
3213	Auszahlungen aus sonstigem Personalaufwand	0,00	0,00	0,00
322	Auszahlungen aus Sachaufwand	0,00	0,00	111,00
3221	Auszahlungen für Gebrauchs- und Verbrauchsgüter, Handelswaren	0,00	0,00	0,00
3222	Auszahlungen für Verwaltungs- und Betriebsaufwand	0,00	0,00	0,00
3223	Auszahlungen für Leasing- und Mietaufwand	0,00	0,00	0,00
3224	Auszahlungen für Instandhaltung	0,00	0,00	0,00
3225	Sonstige Auszahlungen aus Sachaufwand	0,00	0,00	111,00
3226	Auszahlungen aus der Inanspruchnahme von Haftungen	0,00	0,00	0,00
323	Auszahlungen aus Transfers	6.300,00	6.300,00	5.990,14
3231	Transferzahlungen an Träger des öffentlichen Rechts	6.300,00	6.300,00	5.990,14

Finanzwirtschaft (Gruppe 9)

MVAG	Mittelverwendungs- und aufbringungsgruppen (1. und 2. Ebene)	VA 2026	VA 2025	RA 2024
3232	Transferzahlungen an Beteiligungen	0,00	0,00	0,00
3233	Transferzahlungen an Unternehmen (inkl. Finanzunternehmen)	0,00	0,00	0,00
3234	Transferzahlungen an Haushalte und Organisationen ohne Erwerbscharakter	0,00	0,00	0,00
3235	Transferzahlungen an das Ausland	0,00	0,00	0,00
3236	Investitions- und Tilgungszuschüsse zwischen Unternehmungen und Betrieben der Gebietskörperschaft und der Gebietskörperschaft	0,00	0,00	0,00
324	Auszahlungen aus Finanzaufwand	2.700,00	2.500,00	1.621,82
3241	Auszahlungen für Zinsen	1.000,00	900,00	0,00
3242	Auszahlungen für Zinsen aus derivativen Finanzinstrumenten mit und ohne Grundgeschäft	0,00	0,00	0,00
3243	Auszahlungen aus Gewinnentnahmen von marktbestimmten Betrieben	0,00	0,00	0,00
3244	Sonstige Auszahlungen aus Finanzaufwendungen	1.700,00	1.600,00	1.621,82
32	Summe Auszahlungen operative Gebarung	9.000,00	8.800,00	7.722,96
SA1	Saldo (1) Geldfluss aus der operativen Gebarung (31 – 32)	3.219.300,00	2.883.900,00	2.895.096,89
331	Einzahlungen aus der Investitionstätigkeit	0,00	0,00	0,00
3311	Einzahlungen aus der Veräußerung von immateriellem Vermögen	0,00	0,00	0,00
3312	Einzahlungen aus der Veräußerung von Grundstücken und Grundstückeinrichtungen	0,00	0,00	0,00
3313	Einzahlungen aus der Veräußerung von Gebäuden und Bauten	0,00	0,00	0,00
3314	Einzahlungen aus der Veräußerung von technischen Anlagen, Fahrzeugen und Maschinen	0,00	0,00	0,00
3315	Einzahlungen aus der Veräußerung von Amts-, Betriebs- und Geschäftsausstattung	0,00	0,00	0,00
3316	Einzahlungen aus der Veräußerung von Kulturgütern	0,00	0,00	0,00
3317	Einzahlungen aus der Veräußerung von Beteiligungen	0,00	0,00	0,00
3318	Einzahlungen aus der Veräußerung von kofinanzierten Schutzbauten	0,00	0,00	0,00
332	Einzahlungen aus der Rückzahlung von Darlehen sowie gewährten Vorschüssen	0,00	0,00	0,00
3321	Einzahlungen aus Darlehen an Träger des öffentlichen Rechts	0,00	0,00	0,00
3322	Einzahlungen aus Darlehen an Beteiligungen	0,00	0,00	0,00
3323	Einzahlungen aus Darlehen an Unternehmen und Haushalte	0,00	0,00	0,00
3325	Einzahlungen aus Vorschüssen und Anzahlungen	0,00	0,00	0,00
333	Einzahlungen aus Kapitaltransfers	0,00	0,00	0,00
3331	Kapitaltransferzahlungen von Trägern des öffentlichen Rechts	0,00	0,00	0,00
3332	Kapitaltransferzahlungen von Beteiligungen	0,00	0,00	0,00
3333	Kapitaltransferzahlungen von Unternehmen	0,00	0,00	0,00
3334	Kapitaltransferzahlungen von Haushalten und Organisationen ohne Erwerbscharakter	0,00	0,00	0,00
3335	Kapitaltransferzahlungen vom Ausland	0,00	0,00	0,00
33	Summe Einzahlungen investive Gebarung	0,00	0,00	0,00

Finanzwirtschaft (Gruppe 9)

MVAG	Mittelverwendungs- und aufbringungsgruppen (1. und 2. Ebene)	VA 2026	VA 2025	RA 2024
341	Auszahlungen aus der Investitionstätigkeit	0,00	0,00	0,00
3411	Auszahlungen für den Erwerb von immateriellem Vermögen	0,00	0,00	0,00
3412	Auszahlungen für den Erwerb von Grundstücken und Grundstückseinrichtungen	0,00	0,00	0,00
3413	Auszahlungen für den Erwerb von Gebäuden und Bauten	0,00	0,00	0,00
3414	Auszahlungen für den Erwerb von technischen Anlagen, Fahrzeugen und Maschinen	0,00	0,00	0,00
3415	Auszahlungen für den Erwerb von Amts-, Betriebs- und Geschäftsausstattung	0,00	0,00	0,00
3416	Auszahlungen für den Erwerb von Kulturgütern	0,00	0,00	0,00
3417	Auszahlungen für den Erwerb von Beteiligungen	0,00	0,00	0,00
3418	Auszahlungen für den Erwerb von kofinanzierten Schutzbauten	0,00	0,00	0,00
342	Auszahlungen aus der Gewährung von Darlehen sowie gewährten Vorschüssen	0,00	0,00	0,00
3421	Auszahlungen von Darlehen an Träger des öffentlichen Rechts	0,00	0,00	0,00
3422	Auszahlungen von Darlehen an Beteiligungen	0,00	0,00	0,00
3423	Auszahlungen von Darlehen an Unternehmen und Haushalte	0,00	0,00	0,00
3425	Auszahlungen von Vorschüssen und Anzahlungen	0,00	0,00	0,00
343	Auszahlungen aus Kapitaltransfers	0,00	0,00	0,00
3431	Kapitaltransferzahlungen an Träger des öffentlichen Rechts	0,00	0,00	0,00
3432	Kapitaltransferzahlungen an Beteiligungen	0,00	0,00	0,00
3433	Kapitaltransferzahlungen an Unternehmen (Finanzunternehmen)	0,00	0,00	0,00
3434	Kapitaltransferzahlungen an Haushalte und Organisationen ohne Erwerbscharakter	0,00	0,00	0,00
3435	Kapitaltransferzahlungen an das Ausland	0,00	0,00	0,00
34	Summe Auszahlungen investive Gebarung	0,00	0,00	0,00
SA2	Saldo (2) Geldfluss aus der investiven Gebarung (33 – 34)	0,00	0,00	0,00
SA3	Saldo (3) Nettofinanzierungssaldo (Saldo 1 + Saldo 2)	3.219.300,00	2.883.900,00	2.895.096,89
351	Einzahlungen aus der Aufnahme von Finanzschulden	0,00	0,00	0,00
3511	Einzahlungen aus empfangenen Darlehen von öffentlichen Körperschaften und Rechtsträgern	0,00	0,00	0,00
3512	Einzahlungen aus empfangenen Darlehen von Beteiligungen	0,00	0,00	0,00
3513	Einzahlungen aus empfangenen Darlehen von Unternehmen und privaten Haushalten	0,00	0,00	0,00
3514	Einzahlungen aus Finanzschulden (Finanzunternehmen)	0,00	0,00	0,00
3515	Einzahlungen aus Aufnahmen von Leasingverbindlichkeiten	0,00	0,00	0,00
353	Einzahlungen infolge eines Kapitaltausches bei derivativen Finanzinstrumenten mit Grundgeschäft	0,00	0,00	0,00
3530	Einzahlungen infolge eines Kapitaltausches bei derivativen Finanzinstrumenten mit Grundgeschäft	0,00	0,00	0,00
355	Einzahlungen aus dem Abgang von Finanzinstrumenten	0,00	0,00	0,00

Finanzwirtschaft (Gruppe 9)

MVAG	Mittelverwendungs- und aufbringungsgruppen (1. und 2. Ebene)	VA 2026	VA 2025	RA 2024
3550	Einzahlungen aus dem Abgang von Finanzinstrumenten	0,00	0,00	0,00
35	Summe Einzahlungen aus der Finanzierungstätigkeit	0,00	0,00	0,00
361	Auszahlungen aus der Tilgung von Finanzschulden	0,00	0,00	0,00
3611	Auszahlungen aus empfangenen Darlehen von öffentlichen Körperschaften und Rechtsträgern	0,00	0,00	0,00
3612	Auszahlungen aus empfangenen Darlehen von Beteiligungen	0,00	0,00	0,00
3613	Auszahlungen aus empfangenen Darlehen von Unternehmen und privaten Haushalten	0,00	0,00	0,00
3614	Auszahlungen aus Finanzschulden	0,00	0,00	0,00
3615	Auszahlungen aus Rückzahlungen von Leasingverbindlichkeiten	0,00	0,00	0,00
363	Auszahlungen infolge eines Kapitaltausches bei derivativen Finanzinstrumenten mit Grundgeschäft	0,00	0,00	0,00
3630	Auszahlungen infolge eines Kapitaltausches bei derivativen Finanzinstrumenten mit Grundgeschäft	0,00	0,00	0,00
365	Auszahlungen für den Erwerb von Finanzinstrumenten	0,00	0,00	0,00
3650	Auszahlungen für den Erwerb von Finanzinstrumenten	0,00	0,00	0,00
36	Summe Auszahlungen aus der Finanzierungstätigkeit	0,00	0,00	0,00
SA4	Saldo (4) Geldfluss aus der Finanzierungstätigkeit (35 – 36)	0,00	0,00	0,00
SA5	Saldo (5) Geldfluss aus der voranschlagswirksamen Gebarung (Saldo 3 + Saldo 4)	3.219.300,00	2.883.900,00	2.895.096,89

Ergebnis- und Finanzierungsvoranschlag Detailnachweis

		MVAG		VC QU	Ergebnisvoranschlag			Finanzierungsvoranschlag		
		EH	FH		VA 2026	VA 2025	RA 2024	VA 2026	VA 2025	RA 2024
0 Vertretungskörper und allgemeine Verwaltung										
00	Gewählte Gemeindeorgane									
000	Gewählte Gemeindeorgane									
000000	Gewählte Gemeindeorgane									
Operative Gebarung										
2/000000+868000	PENSIONSBEITRAG DES BÜRGERMEISTERS	2124	3124	16	7.600,00	7.500,00	7.163,92	7.600,00	7.500,00	7.163,92
SU 21 / 31	Summe Erträge / Einzahlungen operative Gebarung				7.600,00	7.500,00	7.163,92	7.600,00	7.500,00	7.163,92
1/000000-670000	VERSICHERUNGEN	2222	3222	24	1.200,00	1.200,00	1.159,44	1.200,00	1.200,00	1.159,44
1/000000-670100	DIENSTGEBERBEITRAG MANDATARE	2222	3222	24	2.800,00	2.800,00	3.011,29	2.800,00	2.800,00	3.011,29
1/000000-710000	ÖFFENTLICHE ABGABEN, OHNE GEBÜHREN GEMÄß FAG	2225	3225	24	200,00	200,00	142,20	200,00	200,00	142,20
1/000000-721000	BEZÜGE DER ORGANE	2225	3225	22	124.500,00	125.200,00	123.238,87	124.500,00	125.200,00	123.238,87
1/000000-728100	ANRECHNUNGSBETRAG FÜR BGM. AN DEN PENSIONSVERSICHERUNGSTRÄGER	2225	3225	24	15.000,00	14.500,00	11.486,15	15.000,00	14.500,00	11.486,15
1/000000-752000	TRANSFERS AN GEMEINDEN, GEMEINDEVERBÄNDE UND GEMEINDEFONDS, BGM.PENSION	2231	3231	26	17.900,00	17.400,00	16.534,32	17.900,00	17.400,00	16.534,32
1/000000-752100	TRANSFERS AN GEMEINDEN, GEMEINDEVERBÄNDE UND GEMEINDEFONDS, BEAMTEN-PENSION	2231	3231	26	55.900,00	55.000,00	52.524,44	55.900,00	55.000,00	52.524,44
1/000000-757000	SCHULUNG FUNKTIONÄRE	2234	3234	27	6.000,00	5.800,00	5.376,49	6.000,00	5.800,00	5.376,49
SU 22 / 32	Summe Aufwendungen / Auszahlungen operative Gebarung				223.500,00	222.100,00	213.473,20	223.500,00	222.100,00	213.473,20
SA 0 / SA 1	(0) Nettoergebnis (21 - 22) / (1) Geldfluss operative Gebarung (31 - 32)				-215.900,00	-214.600,00	-206.309,28	-215.900,00	-214.600,00	-206.309,28
SA01	Saldo (01) Haushaltsrücklagen (230 - 240)				0,00	0,00	0,00	0,00	0,00	0,00
SA00	Saldo (00) Nettoergebnis nach Haushaltsrücklagen (Saldo 0 + Saldo 01)				-215.900,00	-214.600,00	-206.309,28			
Investive Gebarung										
SU 33	Summe Einzahlungen investive Gebarung							0,00	0,00	0,00
SU 34	Summe Auszahlungen investive Gebarung							0,00	0,00	0,00
SA2	Saldo (2) Geldfluss aus der Investiven Gebarung (33 - 34)							0,00	0,00	0,00
SA3	Saldo (3) Nettofinanzierungssaldo (Saldo 1 + Saldo 2)							-215.900,00	-214.600,00	-206.309,28
Finanzierungstätigkeit										
SU 35	Summe Einzahlungen aus der Finanzierungstätigkeit							0,00	0,00	0,00
SU 36	Summe Auszahlungen aus der Finanzierungstätigkeit							0,00	0,00	0,00
SA4	Saldo (4) Geldfluss aus der Finanzierungstätigkeit (35 - 36)							0,00	0,00	0,00
SA5	Saldo (5) Geldfluss aus der voranschlagswirksamen Gebarung (Saldo 3 + Saldo 4)							-215.900,00	-214.600,00	-206.309,28

		MVAG		VC QU	Ergebnisvoranschlag			Finanzierungsvoranschlag		
		EH	FH		VA 2026	VA 2025	RA 2024	VA 2026	VA 2025	RA 2024
01	Hauptverwaltung									
010	Zentralamt									
010000	GEMEINDEAMT									
Operative Gebarung										
2/010000+810000	NEBENERLÖSE WERBEEINSCHALTUNG GEMEINDEZEITUNG	2114	3114	13	6.400,00	6.600,00	10.475,00	6.400,00	6.600,00	6.940,00
2/010000+816000	KOSTENBEITRAG FÜR LEISTUNGEN DER WASSERVERSORGUNG	2114	3114	13	4.700,00	4.700,00	4.700,00	4.700,00	4.700,00	4.700,00
2/010000+816100	KOSTENBEITRAG FÜR LEISTUNGEN DER ABWASSERBESEITIGUNG	2114	3114	13	4.700,00	4.700,00	4.700,00	4.700,00	4.700,00	4.700,00
2/010000+816200	KOSTENBEITRAG FÜR SACHAUFWAND DER WASSERVERSORGUNG	2114	3114	13	1.500,00	1.500,00	1.500,00	1.500,00	1.500,00	1.500,00
2/010000+816300	KOSTENBEITRAG FÜR SACHAUFWAND DER ABWASSERBESEITIGUNG	2114	3114	13	1.500,00	1.500,00	1.500,00	1.500,00	1.500,00	1.500,00
2/010000+816400	KOSTENBEITRAG FÜR LEISTUNGEN FRIEDHOF	2114	3114	13	1.100,00	1.100,00	1.100,00	1.100,00	1.100,00	1.100,00
2/010000+816500	KOSTENBEITRAG FÜR SACHAUFWAND FRIEDHOF	2114	3114	13	300,00	300,00	300,00	300,00	300,00	300,00
2/010000+827000	KOSTENBEITRAG DES WASSERVERBANDES AN DIE SITZGEMEINDE VERWALTUNG	2116	3116	18	9.000,00	8.000,00	8.803,20	9.000,00	8.000,00	8.803,20
2/010000+829000	DRUCKSORTENVERKAUF	2116	3116	18	100,00	200,00	33,35	100,00	200,00	33,35
SU 21 / 31	Summe Erträge / Einzahlungen operative Gebarung				29.300,00	28.600,00	33.111,55	29.300,00	28.600,00	29.576,55
1/010000-400000	GERINGWERTIGE WIRTSCHAFTSGÜTER DES ANLAGEVERMÖGENS	2221	3221	23	1.000,00	1.500,00	615,72	1.000,00	1.500,00	615,72
1/010000-451000	BRENNSTOFFE	2221	3221	23	5.000,00	5.500,00	2.340,31	5.000,00	5.500,00	2.340,31
1/010000-454000	REINIGUNGSMITTEL	2221	3221	23	1.000,00	900,00	494,77	1.000,00	900,00	494,77
1/010000-456000	BÜROMATERIAL	2221	3221	23	3.000,00	2.200,00	5.835,75	3.000,00	2.200,00	5.835,75
1/010000-457000	GESETZBLÄTTER, GDE.ZEITUNG, FORMULARE	2221	3221	23	12.900,00	13.900,00	12.219,27	12.900,00	13.900,00	12.219,27
1/010000-510000	GELDBEZÜGE DER VERTRAGSBEDIENSTETEN DER VERWALTUNG	2211	3211	20	268.000,00	258.500,00	248.530,14	268.000,00	258.500,00	248.530,14
1/010000-521100	GELDBEZÜGE DER GANZJÄHRIG BESCHÄFTIGTEN ARBEITER	2211	3211	20	14.500,00	13.900,00	11.904,87	14.500,00	13.900,00	11.904,87
1/010000-580000	DGB ZUM AUSGLEICHSFONDS FÜR FAMILIENBEIHILFEN	2212	3212	20	8.100,00	7.400,00	6.984,03	8.100,00	7.400,00	6.984,03
1/010000-582000	DGB ZUR ALTERSSICHERUNG	2212	3212	20	59.200,00	52.200,00	48.920,16	59.200,00	52.200,00	51.530,20

		MVAG		VC QU	Ergebnisvoranschlag			Finanzierungsvoranschlag		
		EH	FH		VA 2026	VA 2025	RA 2024	VA 2026	VA 2025	RA 2024
1/010000-582100	MITARBEITERVORSORGE	2212	3212	20	2.700,00	2.600,00	2.369,06	2.700,00	2.600,00	2.617,32
1/010000-592000	Dotierung von Rückstellungen für Jubiläumszuwendungen	2214			1.200,00	4.200,00	7.600,00	0,00	0,00	0,00
1/010000-600000	ENERGIEBEZÜGE	2222	3222	24	1.400,00	1.300,00	1.209,96	1.400,00	1.300,00	1.209,96
1/010000-614000	INSTANDHALTUNG VON GEBÄUDEN UND BAUTEN	2224	3224		100,00	100,00	383,60	100,00	100,00	383,60
1/010000-616000	INSTANDHALTUNG VON MASCHINEN UND MASCHINELLEN ANLAGEN	2224	3224	24	300,00	300,00	2,06	300,00	300,00	2,06
1/010000-618000	INSTANDHALTUNG VON SONSTIGEN ANLAGEN	2224	3224	24	0,00	100,00	0,00	0,00	100,00	0,00
1/010000-630000	PORTO	2222	3222	24	5.000,00	5.500,00	5.652,42	5.000,00	5.500,00	5.652,42
1/010000-631000	TELEKOMMUNIKATIONSDIENSTE	2222	3222	24	3.900,00	3.800,00	3.933,93	3.900,00	3.800,00	3.933,93
1/010000-640000	RECHTSKOSTEN	2222	3222	24	500,00	500,00	0,00	500,00	500,00	0,00
1/010000-640100	BERATUNGSKOSTEN	2222	3222	24	1.000,00	1.000,00	322,22	1.000,00	1.000,00	322,22
1/010000-670000	VERSICHERUNGEN	2222	3222	24	3.300,00	3.300,00	3.261,69	3.300,00	3.300,00	3.261,69
1/010000-670100	ABFERTIGUNGSVERSICHERUNG FÜR BEDIENSTETE	2222	3222	24	2.700,00	2.700,00	2.519,34	2.700,00	2.700,00	2.519,34
1/010000-680000	Planmäßige Abschreibung	2226			4.600,00	4.600,00	8.107,11	0,00	0,00	0,00
1/010000-700000	MIET- UND PACHTAUFWAND - KOPIERER	2223	3223		2.700,00	2.700,00	0,00	2.700,00	2.700,00	0,00
1/010000-724000	REISEGEBÜHREN	2225	3225	24	500,00	1.300,00	561,24	500,00	1.300,00	561,24
1/010000-728000	ENTGELTE FÜR SONSTIGE LEISTUNGEN - SOFTWAREWARTUNG	2225	3225	24	21.900,00	20.900,00	21.414,36	21.900,00	20.900,00	21.414,36
1/010000-728100	ENTGELTE FÜR SONSTIGE LEISTUNGEN - LOHNVERRECHNUNG	2225	3225	24	400,00	800,00	963,45	400,00	800,00	963,45
1/010000-729000	SONSTIGE AUSGABEN	2225	3225	24	500,00	1.400,00	345,59	500,00	1.400,00	345,59
SU 22 / 32	Summe Aufwendungen / Auszahlungen operative Gebarung				425.400,00	413.100,00	396.491,05	419.600,00	404.300,00	383.642,24
SA 0 / SA 1	(0) Nettoergebnis (21 - 22) / (1) Geldfluss operative Gebarung (31 - 32)				-396.100,00	-384.500,00	-363.379,50	-390.300,00	-375.700,00	-354.065,69
SA01	Saldo (01) Haushaltsrücklagen (230 - 240)				0,00	0,00	0,00	0,00	0,00	0,00
SA00	Saldo (00) Nettoergebnis nach Haushaltsrücklagen (Saldo 0 + Saldo 01)				-396.100,00	-384.500,00	-363.379,50			
Investive Gebarung										
2/010000+273000	BEZUGSVORSCHÜSSE AN PRIVATE HAUSHALTE		3325		0,00	0,00	0,00	3.100,00	2.600,00	0,00
SU 33	Summe Einzahlungen investive Gebarung							3.100,00	2.600,00	0,00
1/010000-042000	AMTSAUSSTATTUNG		3415	2 41	0,00	0,00	0,00	2.500,00	5.100,00	4.544,94
1/010000-273000	BEZUGSVORSCHÜSSE AN PRIVATE HAUSHALTE		3425		0,00	0,00	0,00	0,00	6.300,00	0,00
SU 34	Summe Auszahlungen investive Gebarung							2.500,00	11.400,00	4.544,94
SA2	Saldo (2) Geldfluss aus der Investiven Gebarung (33 - 34)							600,00	-8.800,00	-4.544,94
SA3	Saldo (3) Nettofinanzierungssaldo (Saldo 1 + Saldo 2)							-389.700,00	-384.500,00	-358.610,63

	MVAG	VC QU	Ergebnisvoranschlag			Finanzierungsvoranschlag					
			EH	FH	VA 2026	VA 2025	RA 2024	VA 2026	VA 2025	RA 2024	
Finanzierungstätigkeit											
SU 35			Summe Einzahlungen aus der Finanzierungstätigkeit					0,00	0,00	0,00	
SU 36			Summe Auszahlungen aus der Finanzierungstätigkeit					0,00	0,00	0,00	
SA4			Saldo (4) Geldfluss aus der Finanzierungstätigkeit (35 – 36)					0,00	0,00	0,00	
SA5			Saldo (5) Geldfluss aus der voranschlagswirksamen Gebarung (Saldo 3 + Saldo 4)					-389.700,00	-384.500,00	-358.610,63	
019 Repräsentation											
019000			Repräsentationen								
Operative Gebarung											
SU 21 / 31			Summe Erträge / Einzahlungen operative Gebarung			0,00	0,00	0,00	0,00	0,00	
1/019000-723000			REPRÄSENTATIONSAUSLAGEN	2225 3225	24	3.800,00	3.800,00	6.536,25	3.800,00	3.800,00	6.536,25
SU 22 / 32			Summe Aufwendungen / Auszahlungen operative Gebarung			3.800,00	3.800,00	6.536,25	3.800,00	3.800,00	6.536,25
SA 0 / SA 1			(0) Nettoergebnis (21 - 22) / (1) Geldfluss operative Gebarung (31 – 32)			-3.800,00	-3.800,00	-6.536,25	-3.800,00	-3.800,00	-6.536,25
SA01			Saldo (01) Haushaltsrücklagen (230 - 240)			0,00	0,00	0,00	0,00	0,00	0,00
SA00			Saldo (00) Nettoergebnis nach Haushaltsrücklagen (Saldo 0 + Saldo 01)			-3.800,00	-3.800,00	-6.536,25			
Investive Gebarung											
SU 33			Summe Einzahlungen investive Gebarung					0,00	0,00	0,00	
SU 34			Summe Auszahlungen investive Gebarung					0,00	0,00	0,00	
SA2			Saldo (2) Geldfluss aus der Investiven Gebarung (33 – 34)					0,00	0,00	0,00	
SA3			Saldo (3) Nettofinanzierungssaldo (Saldo 1 + Saldo 2)					-3.800,00	-3.800,00	-6.536,25	
Finanzierungstätigkeit											
SU 35			Summe Einzahlungen aus der Finanzierungstätigkeit					0,00	0,00	0,00	
SU 36			Summe Auszahlungen aus der Finanzierungstätigkeit					0,00	0,00	0,00	
SA4			Saldo (4) Geldfluss aus der Finanzierungstätigkeit (35 – 36)					0,00	0,00	0,00	
SA5			Saldo (5) Geldfluss aus der voranschlagswirksamen Gebarung (Saldo 3 + Saldo 4)					-3.800,00	-3.800,00	-6.536,25	
02 Hauptverwaltung											
021			Statistisches Amt								
021000			Statistisches Amt								
Operative Gebarung											
2/021000+816000			ERSATZ F. STATIST. ERHEBUNGEN	2114 3114	13	200,00	200,00	225,11	200,00	200,00	225,11
SU 21 / 31			Summe Erträge / Einzahlungen operative Gebarung			200,00	200,00	225,11	200,00	200,00	225,11
SU 22 / 32			Summe Aufwendungen / Auszahlungen operative Gebarung			0,00	0,00	0,00	0,00	0,00	0,00
SA 0 / SA 1			(0) Nettoergebnis (21 - 22) / (1) Geldfluss operative Gebarung (31 – 32)			200,00	200,00	225,11	200,00	200,00	225,11
SA01			Saldo (01) Haushaltsrücklagen (230 - 240)			0,00	0,00	0,00	0,00	0,00	0,00
SA00			Saldo (00) Nettoergebnis nach Haushaltsrücklagen (Saldo 0 + Saldo 01)			200,00	200,00	225,11			

		MVAG VC QU			Ergebnisvoranschlag			Finanzierungsvoranschlag		
		EH	FH		VA 2026	VA 2025	RA 2024	VA 2026	VA 2025	RA 2024
Investive Gebarung										
SU 33	Summe Einzahlungen investive Gebarung							0,00	0,00	0,00
SU 34	Summe Auszahlungen investive Gebarung							0,00	0,00	0,00
SA2	Saldo (2) Geldfluss aus der Investiven Gebarung (33 – 34)							0,00	0,00	0,00
SA3	Saldo (3) Nettofinanzierungssaldo (Saldo 1 + Saldo 2)							200,00	200,00	225,11
Finanzierungstätigkeit										
SU 35	Summe Einzahlungen aus der Finanzierungstätigkeit							0,00	0,00	0,00
SU 36	Summe Auszahlungen aus der Finanzierungstätigkeit							0,00	0,00	0,00
SA4	Saldo (4) Geldfluss aus der Finanzierungstätigkeit (35 – 36)							0,00	0,00	0,00
SA5	Saldo (5) Geldfluss aus der voranschlagswirksamen Gebarung (Saldo 3 + Saldo 4)							200,00	200,00	225,11
022	Standesamt									
022000	Standesamt									
Operative Gebarung										
2/022000+827000	KOSTENBEITRAG AN SITZGEMEINDE	2116	3116	18	34.300,00	30.000,00	26.700,00	34.300,00	30.000,00	26.700,00
SU 21 / 31	Summe Erträge / Einzahlungen operative Gebarung				34.300,00	30.000,00	26.700,00	34.300,00	30.000,00	26.700,00
1/022000-752000	BEITRAG AN DEN STANDESAMTSVERBAND	2231	3231	26	13.600,00	10.700,00	6.969,97	13.600,00	10.700,00	6.969,97
SU 22 / 32	Summe Aufwendungen / Auszahlungen operative Gebarung				13.600,00	10.700,00	6.969,97	13.600,00	10.700,00	6.969,97
SA 0 / SA 1	(0) Nettoergebnis (21 - 22) / (1) Geldfluss operative Gebarung (31 – 32)				20.700,00	19.300,00	19.730,03	20.700,00	19.300,00	19.730,03
SA01	Saldo (01) Haushaltsrücklagen (230 - 240)				0,00	0,00	0,00	0,00	0,00	0,00
SA00	Saldo (00) Nettoergebnis nach Haushaltsrücklagen (Saldo 0 + Saldo 01)				20.700,00	19.300,00	19.730,03			
Investive Gebarung										
SU 33	Summe Einzahlungen investive Gebarung							0,00	0,00	0,00
SU 34	Summe Auszahlungen investive Gebarung							0,00	0,00	0,00
SA2	Saldo (2) Geldfluss aus der Investiven Gebarung (33 – 34)							0,00	0,00	0,00
SA3	Saldo (3) Nettofinanzierungssaldo (Saldo 1 + Saldo 2)							20.700,00	19.300,00	19.730,03
Finanzierungstätigkeit										
SU 35	Summe Einzahlungen aus der Finanzierungstätigkeit							0,00	0,00	0,00
SU 36	Summe Auszahlungen aus der Finanzierungstätigkeit							0,00	0,00	0,00
SA4	Saldo (4) Geldfluss aus der Finanzierungstätigkeit (35 – 36)							0,00	0,00	0,00
SA5	Saldo (5) Geldfluss aus der voranschlagswirksamen Gebarung (Saldo 3 + Saldo 4)							20.700,00	19.300,00	19.730,03
024	Wahlamt									
024000	Wahlangelegenheiten									
Operative Gebarung										
2/024000+816000	KOSTENBEITRÄGE FÜR WAHLEN	2114	3114	13	1.600,00	1.600,00	2.900,56	1.600,00	1.600,00	2.900,56
SU 21 / 31	Summe Erträge / Einzahlungen operative Gebarung				1.600,00	1.600,00	2.900,56	1.600,00	1.600,00	2.900,56

		MVAG VC QU			Ergebnisvoranschlag			Finanzierungsvoranschlag		
		EH	FH		VA 2026	VA 2025	RA 2024	VA 2026	VA 2025	RA 2024
1/024000-728000	KOSTEN DER WAHLEN	2225	3225	24	1.500,00	2.200,00	8.242,64	1.500,00	2.200,00	8.242,64
SU 22 / 32	Summe Aufwendungen / Auszahlungen operative Gebarung				1.500,00	2.200,00	8.242,64	1.500,00	2.200,00	8.242,64
SA 0 / SA 1	(0) Nettoergebnis (21 - 22) / (1) Geldfluss operative Gebarung (31 - 32)				100,00	-600,00	-5.342,08	100,00	-600,00	-5.342,08
SA01	Saldo (01) Haushaltsrücklagen (230 - 240)				0,00	0,00	0,00	0,00	0,00	0,00
SA00	Saldo (00) Nettoergebnis nach Haushaltsrücklagen (Saldo 0 + Saldo 01)				100,00	-600,00	-5.342,08			
Investive Gebarung										
SU 33	Summe Einzahlungen investive Gebarung							0,00	0,00	0,00
SU 34	Summe Auszahlungen investive Gebarung							0,00	0,00	0,00
SA2	Saldo (2) Geldfluss aus der Investiven Gebarung (33 - 34)							0,00	0,00	0,00
SA3	Saldo (3) Nettofinanzierungssaldo (Saldo 1 + Saldo 2)							100,00	-600,00	-5.342,08
Finanzierungstätigkeit										
SU 35	Summe Einzahlungen aus der Finanzierungstätigkeit							0,00	0,00	0,00
SU 36	Summe Auszahlungen aus der Finanzierungstätigkeit							0,00	0,00	0,00
SA4	Saldo (4) Geldfluss aus der Finanzierungstätigkeit (35 - 36)							0,00	0,00	0,00
SA5	Saldo (5) Geldfluss aus der voranschlagswirksamen Gebarung (Saldo 3 + Saldo 4)							100,00	-600,00	-5.342,08
029	Amtsgebäude									
029000	Amtsgebäude									
Operative Gebarung										
2/029000+811000	EINNAHMEN AUS VERMIETUNG	2115	3115	14	6.700,00	6.700,00	6.543,48	6.700,00	6.700,00	6.543,48
2/029000+828000	RÜCKERSÄTZE VON AUFWENDUNGEN BETRIEBSKOSTEN	2116	3116	18	2.000,00	2.000,00	1.896,44	2.000,00	2.000,00	1.896,44
SU 21 / 31	Summe Erträge / Einzahlungen operative Gebarung				8.700,00	8.700,00	8.439,92	8.700,00	8.700,00	8.439,92
1/029000-400000	GERINGWERTIGE WIRTSCHAFTSGÜTER	2221	3221	23	100,00	100,00	0,00	100,00	100,00	0,00
1/029000-600000	ENERGIEBEZÜGE	2222	3222	24	200,00	200,00	142,86	200,00	200,00	142,86
1/029000-614000	INSTANDHALTUNG DES GEBÄUDES	2224	3224	24	500,00	500,00	306,75	500,00	500,00	306,75
1/029000-616000	INSTANDHALTUNG VON MASCHINEN UND MASCHINELLEN ANLAGEN	2224	3224	24	400,00	400,00	430,09	400,00	400,00	430,09
1/029000-670000	VERSICHERUNGEN	2222	3222		2.000,00	1.900,00	1.828,01	2.000,00	1.900,00	1.828,01
1/029000-680000	Planmäßige Abschreibung	2226			2.600,00	3.800,00	3.786,92	0,00	0,00	0,00
1/029000-710000	ÖFFENTLICHE ABGABEN	2225	3225		100,00	100,00	110,57	100,00	100,00	110,57
1/029000-711000	GEMEINDEABGABEN	2225	3225	24	3.700,00	3.600,00	3.405,84	3.700,00	3.600,00	3.405,84
1/029000-728000	ENTGELTE FÜR SONSTIGE LEISTUNGEN, RAUCHFANGKEHRER;	2225	3225		200,00	200,00	118,26	200,00	200,00	118,26
SU 22 / 32	Summe Aufwendungen / Auszahlungen operative Gebarung				9.800,00	10.800,00	10.129,30	7.200,00	7.000,00	6.342,38
SA 0 / SA 1	(0) Nettoergebnis (21 - 22) / (1) Geldfluss operative Gebarung (31 - 32)				-1.100,00	-2.100,00	-1.689,38	1.500,00	1.700,00	2.097,54
SA01	Saldo (01) Haushaltsrücklagen (230 - 240)				0,00	0,00	0,00	0,00	0,00	0,00
SA00	Saldo (00) Nettoergebnis nach Haushaltsrücklagen (Saldo 0 + Saldo 01)				-1.100,00	-2.100,00	-1.689,38			

	MVAG	VC QU	Ergebnisvoranschlag			Finanzierungsvoranschlag				
			EH	FH	VA 2026	VA 2025	RA 2024	VA 2026	VA 2025	RA 2024
Investive Gebarung										
SU 33			Summe Einzahlungen investive Gebarung			0,00	0,00	0,00	0,00	0,00
SU 34			Summe Auszahlungen investive Gebarung			0,00	0,00	0,00	0,00	0,00
SA2			Saldo (2) Geldfluss aus der Investiven Gebarung (33 – 34)			0,00	0,00	0,00	0,00	0,00
SA3			Saldo (3) Nettofinanzierungssaldo (Saldo 1 + Saldo 2)			1.500,00	1.700,00	2.097,54		
Finanzierungstätigkeit										
SU 35			Summe Einzahlungen aus der Finanzierungstätigkeit			0,00	0,00	0,00	0,00	0,00
SU 36			Summe Auszahlungen aus der Finanzierungstätigkeit			0,00	0,00	0,00	0,00	0,00
SA4			Saldo (4) Geldfluss aus der Finanzierungstätigkeit (35 – 36)			0,00	0,00	0,00	0,00	0,00
SA5			Saldo (5) Geldfluss aus der voranschlagswirksamen Gebarung (Saldo 3 + Saldo 4)			1.500,00	1.700,00	2.097,54		
03 Bauverwaltung										
031 Amt für Raumordnung und Raumplanung										
031000 Raumordnung und Raumplanung										
Operative Gebarung										
SU 21 / 31			Summe Erträge / Einzahlungen operative Gebarung			0,00	0,00	0,00	0,00	0,00
1/031000-680000			Planmäßige Abschreibung	2226	5.600,00	0,00	0,00	0,00	0,00	0,00
SU 22 / 32			Summe Aufwendungen / Auszahlungen operative Gebarung			5.600,00	0,00	0,00	0,00	0,00
SA 0 / SA 1			(0) Nettoergebnis (21 - 22) / (1) Geldfluss operative Gebarung (31 – 32)			-5.600,00	0,00	0,00	0,00	0,00
SA01			Saldo (01) Haushaltsrücklagen (230 - 240)			0,00	0,00	0,00	0,00	0,00
SA00			Saldo (00) Nettoergebnis nach Haushaltsrücklagen (Saldo 0 + Saldo 01)			-5.600,00	0,00	0,00		
Investive Gebarung										
SU 33			Summe Einzahlungen investive Gebarung			0,00	0,00	0,00	0,00	0,00
1/031000-070000			AKTIVIERUNGSFÄHIGE RECHTE (IMMATERIELLE VERMÖGENSWERTE) FLÄCHENWIDMUNGSPLAN	3411 2	0,00	0,00	0,00	5.000,00	14.500,00	7.592,90
SU 34			Summe Auszahlungen investive Gebarung			5.000,00	14.500,00	7.592,90		
SA2			Saldo (2) Geldfluss aus der Investiven Gebarung (33 – 34)			-5.000,00	-14.500,00	-7.592,90		
SA3			Saldo (3) Nettofinanzierungssaldo (Saldo 1 + Saldo 2)			-5.000,00	-14.500,00	-7.592,90		
Finanzierungstätigkeit										
SU 35			Summe Einzahlungen aus der Finanzierungstätigkeit			0,00	0,00	0,00	0,00	0,00
SU 36			Summe Auszahlungen aus der Finanzierungstätigkeit			0,00	0,00	0,00	0,00	0,00
SA4			Saldo (4) Geldfluss aus der Finanzierungstätigkeit (35 – 36)			0,00	0,00	0,00	0,00	0,00
SA5			Saldo (5) Geldfluss aus der voranschlagswirksamen Gebarung (Saldo 3 + Saldo 4)			-5.000,00	-14.500,00	-7.592,90		

		MVAG VC QU			Ergebnisvoranschlag			Finanzierungsvoranschlag		
		EH	FH		VA 2026	VA 2025	RA 2024	VA 2026	VA 2025	RA 2024
032	Vermessungsamt									
032000	Vermessungswesen									
Operative Gebarung										
SU 21 / 31	Summe Erträge / Einzahlungen operative Gebarung				0,00	0,00	0,00	0,00	0,00	0,00
1/032000-728000	ENTGELTE FÜR SONSTIGE LEISTUNGEN	2225	3225	24	1.000,00	1.000,00	2.649,00	1.000,00	1.000,00	2.649,00
SU 22 / 32	Summe Aufwendungen / Auszahlungen operative Gebarung				1.000,00	1.000,00	2.649,00	1.000,00	1.000,00	2.649,00
SA 0 / SA 1	(0) Nettoergebnis (21 - 22) / (1) Geldfluss operative Gebarung (31 – 32)				-1.000,00	-1.000,00	-2.649,00	-1.000,00	-1.000,00	-2.649,00
SA01	Saldo (01) Haushaltsrücklagen (230 - 240)				0,00	0,00	0,00	0,00	0,00	0,00
SA00	Saldo (00) Nettoergebnis nach Haushaltsrücklagen (Saldo 0 + Saldo 01)				-1.000,00	-1.000,00	-2.649,00			
Investive Gebarung										
SU 33	Summe Einzahlungen investive Gebarung							0,00	0,00	0,00
SU 34	Summe Auszahlungen investive Gebarung							0,00	0,00	0,00
SA2	Saldo (2) Geldfluss aus der Investiven Gebarung (33 – 34)							0,00	0,00	0,00
SA3	Saldo (3) Nettofinanzierungssaldo (Saldo 1 + Saldo 2)							-1.000,00	-1.000,00	-2.649,00
Finanzierungstätigkeit										
SU 35	Summe Einzahlungen aus der Finanzierungstätigkeit							0,00	0,00	0,00
SU 36	Summe Auszahlungen aus der Finanzierungstätigkeit							0,00	0,00	0,00
SA4	Saldo (4) Geldfluss aus der Finanzierungstätigkeit (35 – 36)							0,00	0,00	0,00
SA5	Saldo (5) Geldfluss aus der voranschlagswirksamen Gebarung (Saldo 3 + Saldo 4)							-1.000,00	-1.000,00	-2.649,00
06	Sonstige Maßnahmen									
060	Beiträge an Verbände, Vereine oder sonstige Organisationen									
060000	Beiträge an Verbände, Vereine und sonstige Organisationen									
Operative Gebarung										
SU 21 / 31	Summe Erträge / Einzahlungen operative Gebarung				0,00	0,00	0,00	0,00	0,00	0,00
1/060000-726000	BEITRÄGE AN GEMEINDEVERTRETERVERBÄNDE	2225	3225	24	15.700,00	15.400,00	13.645,54	15.700,00	15.400,00	13.645,54
SU 22 / 32	Summe Aufwendungen / Auszahlungen operative Gebarung				15.700,00	15.400,00	13.645,54	15.700,00	15.400,00	13.645,54
SA 0 / SA 1	(0) Nettoergebnis (21 - 22) / (1) Geldfluss operative Gebarung (31 – 32)				-15.700,00	-15.400,00	-13.645,54	-15.700,00	-15.400,00	-13.645,54
SA01	Saldo (01) Haushaltsrücklagen (230 - 240)				0,00	0,00	0,00	0,00	0,00	0,00
SA00	Saldo (00) Nettoergebnis nach Haushaltsrücklagen (Saldo 0 + Saldo 01)				-15.700,00	-15.400,00	-13.645,54			
Investive Gebarung										
SU 33	Summe Einzahlungen investive Gebarung							0,00	0,00	0,00
SU 34	Summe Auszahlungen investive Gebarung							0,00	0,00	0,00
SA2	Saldo (2) Geldfluss aus der Investiven Gebarung (33 – 34)							0,00	0,00	0,00
SA3	Saldo (3) Nettofinanzierungssaldo (Saldo 1 + Saldo 2)							-15.700,00	-15.400,00	-13.645,54

	MVAG	VC QU	Ergebnisvoranschlag			Finanzierungsvoranschlag						
			EH	FH	VA 2026	VA 2025	RA 2024	VA 2026	VA 2025	RA 2024		
Finanzierungstätigkeit												
SU 35			Summe Einzahlungen aus der Finanzierungstätigkeit					0,00	0,00	0,00		
SU 36			Summe Auszahlungen aus der Finanzierungstätigkeit					0,00	0,00	0,00		
SA4			Saldo (4) Geldfluss aus der Finanzierungstätigkeit (35 – 36)					0,00	0,00	0,00		
SA5			Saldo (5) Geldfluss aus der voranschlagswirksamen Gebarung (Saldo 3 + Saldo 4)					-15.700,00	-15.400,00	-13.645,54		
062 Ehrungen und Auszeichnungen												
062000 Ehrungen und Auszeichnungen												
Operative Gebarung												
SU 21 / 31			Summe Erträge / Einzahlungen operative Gebarung			0,00	0,00	0,00	0,00	0,00		
1/062000-728000			GRATULATIONEN	2225	3225	24	2.700,00	3.300,00	2.622,73	2.700,00	3.300,00	2.622,73
SU 22 / 32			Summe Aufwendungen / Auszahlungen operative Gebarung			2.700,00	3.300,00	2.622,73	2.700,00	3.300,00	2.622,73	
SA 0 / SA 1			(0) Nettoergebnis (21 - 22) / (1) Geldfluss operative Gebarung (31 – 32)			-2.700,00	-3.300,00	-2.622,73	-2.700,00	-3.300,00	-2.622,73	
SA01			Saldo (01) Haushaltsrücklagen (230 - 240)			0,00	0,00	0,00	0,00	0,00	0,00	
SA00			Saldo (00) Nettoergebnis nach Haushaltsrücklagen (Saldo 0 + Saldo 01)			-2.700,00	-3.300,00	-2.622,73				
Investive Gebarung												
SU 33			Summe Einzahlungen investive Gebarung					0,00	0,00	0,00		
SU 34			Summe Auszahlungen investive Gebarung					0,00	0,00	0,00		
SA2			Saldo (2) Geldfluss aus der Investiven Gebarung (33 – 34)					0,00	0,00	0,00		
SA3			Saldo (3) Nettofinanzierungssaldo (Saldo 1 + Saldo 2)					-2.700,00	-3.300,00	-2.622,73		
Finanzierungstätigkeit												
SU 35			Summe Einzahlungen aus der Finanzierungstätigkeit					0,00	0,00	0,00		
SU 36			Summe Auszahlungen aus der Finanzierungstätigkeit					0,00	0,00	0,00		
SA4			Saldo (4) Geldfluss aus der Finanzierungstätigkeit (35 – 36)					0,00	0,00	0,00		
SA5			Saldo (5) Geldfluss aus der voranschlagswirksamen Gebarung (Saldo 3 + Saldo 4)					-2.700,00	-3.300,00	-2.622,73		
09 Personalbetreuung												
091 Personalaus- und Personalfortbildung												
091000 PERSONALAUSBILDUNG U PERSONALFORTBILDUNG												
Operative Gebarung												
SU 21 / 31			Summe Erträge / Einzahlungen operative Gebarung			0,00	0,00	0,00	0,00	0,00		
1/091000-728000			SCHULUNG DER BEDIENSTETEN	2225	3225	24	2.500,00	3.600,00	5.776,99	2.500,00	3.600,00	5.776,99
SU 22 / 32			Summe Aufwendungen / Auszahlungen operative Gebarung			2.500,00	3.600,00	5.776,99	2.500,00	3.600,00	5.776,99	
SA 0 / SA 1			(0) Nettoergebnis (21 - 22) / (1) Geldfluss operative Gebarung (31 – 32)			-2.500,00	-3.600,00	-5.776,99	-2.500,00	-3.600,00	-5.776,99	
SA01			Saldo (01) Haushaltsrücklagen (230 - 240)			0,00	0,00	0,00	0,00	0,00	0,00	
SA00			Saldo (00) Nettoergebnis nach Haushaltsrücklagen (Saldo 0 + Saldo 01)			-2.500,00	-3.600,00	-5.776,99				

	MVAG	VC QU	Ergebnisvoranschlag			Finanzierungsvoranschlag			
			EH	FH	VA 2026	VA 2025	RA 2024	VA 2026	VA 2025
Investive Gebarung									
SU 33		Summe Einzahlungen investive Gebarung					0,00	0,00	0,00
SU 34		Summe Auszahlungen investive Gebarung					0,00	0,00	0,00
SA2		Saldo (2) Geldfluss aus der Investiven Gebarung (33 – 34)					0,00	0,00	0,00
SA3		Saldo (3) Nettofinanzierungssaldo (Saldo 1 + Saldo 2)					-2.500,00	-3.600,00	-5.776,99
Finanzierungstätigkeit									
SU 35		Summe Einzahlungen aus der Finanzierungstätigkeit					0,00	0,00	0,00
SU 36		Summe Auszahlungen aus der Finanzierungstätigkeit					0,00	0,00	0,00
SA4		Saldo (4) Geldfluss aus der Finanzierungstätigkeit (35 – 36)					0,00	0,00	0,00
SA5		Saldo (5) Geldfluss aus der voranschlagswirksamen Gebarung (Saldo 3 + Saldo 4)					-2.500,00	-3.600,00	-5.776,99

		MVAG		VC QU	Ergebnisvoranschlag			Finanzierungsvoranschlag		
		EH	FH		VA 2026	VA 2025	RA 2024	VA 2026	VA 2025	RA 2024
1 Öffentliche Ordnung und Sicherheit										
13	Sonderpolizei									
131	Bau- und Feuerpolizei									
131000	Bau- und Feuerpolizei									
Operative Gebarung										
2/131000+808000	ERSÄTZE FÜR HAUSNUMMERNTAFELN	2116	3116	16	0,00	100,00	0,00	0,00	100,00	0,00
2/131000+816000	ERSATZ DER SACHVERSTÄNDIGENHONORARE	2114	3114	13	5.500,00	5.500,00	6.240,00	5.500,00	5.500,00	6.240,00
SU 21 / 31	Summe Erträge / Einzahlungen operative Gebarung				5.500,00	5.600,00	6.240,00	5.500,00	5.600,00	6.240,00
1/131000-640000	SACHVERSTÄNDIGENHONORARE	2222	3222	24	6.500,00	6.500,00	8.640,00	6.500,00	6.500,00	8.640,00
SU 22 / 32	Summe Aufwendungen / Auszahlungen operative Gebarung				6.500,00	6.500,00	8.640,00	6.500,00	6.500,00	8.640,00
SA 0 / SA 1	(0) Nettoergebnis (21 - 22) / (1) Geldfluss operative Gebarung (31 - 32)				-1.000,00	-900,00	-2.400,00	-1.000,00	-900,00	-2.400,00
SA01	Saldo (01) Haushaltsrücklagen (230 - 240)				0,00	0,00	0,00	0,00	0,00	0,00
SA00	Saldo (00) Nettoergebnis nach Haushaltsrücklagen (Saldo 0 + Saldo 01)				-1.000,00	-900,00	-2.400,00			
Investive Gebarung										
SU 33	Summe Einzahlungen investive Gebarung							0,00	0,00	0,00
SU 34	Summe Auszahlungen investive Gebarung							0,00	0,00	0,00
SA2	Saldo (2) Geldfluss aus der Investiven Gebarung (33 - 34)							0,00	0,00	0,00
SA3	Saldo (3) Nettofinanzierungssaldo (Saldo 1 + Saldo 2)							-1.000,00	-900,00	-2.400,00
Finanzierungstätigkeit										
SU 35	Summe Einzahlungen aus der Finanzierungstätigkeit							0,00	0,00	0,00
SU 36	Summe Auszahlungen aus der Finanzierungstätigkeit							0,00	0,00	0,00
SA4	Saldo (4) Geldfluss aus der Finanzierungstätigkeit (35 - 36)							0,00	0,00	0,00
SA5	Saldo (5) Geldfluss aus der voranschlagswirksamen Gebarung (Saldo 3 + Saldo 4)							-1.000,00	-900,00	-2.400,00
133	Veterinärpolizei									
133000	Veterinärpolizei									
Operative Gebarung										
2/133000+861000	TRANSFERS VON LÄNDERN - FÖRDERUNG KATZENKASTRATION	2121	3121	15	100,00	100,00	0,00	100,00	100,00	0,00
SU 21 / 31	Summe Erträge / Einzahlungen operative Gebarung				100,00	100,00	0,00	100,00	100,00	0,00
1/133000-413000	HUNDEMARKEN	2221	3221	23	100,00	100,00	0,00	100,00	100,00	0,00
1/133000-728000	ENTGELTE FÜR SONSTIGE LEISTUNGEN KATZENKASTRATION	2225	3225	24	200,00	200,00	0,00	200,00	200,00	0,00
SU 22 / 32	Summe Aufwendungen / Auszahlungen operative Gebarung				300,00	300,00	0,00	300,00	300,00	0,00
SA 0 / SA 1	(0) Nettoergebnis (21 - 22) / (1) Geldfluss operative Gebarung (31 - 32)				-200,00	-200,00	0,00	-200,00	-200,00	0,00

		MVAG VC QU			Ergebnisvoranschlag			Finanzierungsvoranschlag		
		EH	FH		VA 2026	VA 2025	RA 2024	VA 2026	VA 2025	RA 2024
SA01	Saldo (01) Haushaltsrücklagen (230 - 240)				0,00	0,00	0,00	0,00	0,00	0,00
SA00	Saldo (00) Nettoergebnis nach Haushaltsrücklagen (Saldo 0 + Saldo 01)				-200,00	-200,00	0,00			
Investive Gebarung										
SU 33	Summe Einzahlungen investive Gebarung							0,00	0,00	0,00
SU 34	Summe Auszahlungen investive Gebarung							0,00	0,00	0,00
SA2	Saldo (2) Geldfluss aus der Investiven Gebarung (33 – 34)							0,00	0,00	0,00
SA3	Saldo (3) Nettofinanzierungssaldo (Saldo 1 + Saldo 2)							-200,00	-200,00	0,00
Finanzierungstätigkeit										
SU 35	Summe Einzahlungen aus der Finanzierungstätigkeit							0,00	0,00	0,00
SU 36	Summe Auszahlungen aus der Finanzierungstätigkeit							0,00	0,00	0,00
SA4	Saldo (4) Geldfluss aus der Finanzierungstätigkeit (35 – 36)							0,00	0,00	0,00
SA5	Saldo (5) Geldfluss aus der voranschlagswirksamen Gebarung (Saldo 3 + Saldo 4)							-200,00	-200,00	0,00
16	Feuerwehrwesen									
163	Freiwillige Feuerwehren									
163000	Freiwillige Feuerwehren									
Operative Gebarung										
2/163000+813000	Erträge aus der Auflösung von Investitionszuschüssen (Kapitaltransfers)		2127		7.800,00	4.500,00	4.518,44	0,00	0,00	0,00
2/163000+861000	TRANSFERS VON LÄNDERN, LANDESFONDS UND LANDESKAMMERN; ZINSENZUSCHUSS HLF1-W		2121 3121	15	2.300,00	1.200,00	0,00	2.300,00	1.200,00	0,00
6/163000+871000	KAPITALTRANSFERS AUS GEMEINDEBEDARFSZUWEISUNGSMITTELN, ABT. IVW3, UMSATZSTEUER		2121 3121	1	0,00	0,00	16.666,50	0,00	0,00	16.666,50
2/163000+891000	SONSTIGE WERTAUFGHOLUNGEN/BESTANDSVERMEHRUNGEN AM KURZFRISTIGEN UND LANGFRISTIGEN VERMÖGEN		2117		0,00	0,00	11.000,00	0,00	0,00	0,00
6/163000+899000	ENTNAHMEN VOM VORHABEN STRASSENBAU		2116	1	0,00	0,00	2.416,46	0,00	0,00	0,00
SU 21 / 31	Summe Erträge / Einzahlungen operative Gebarung				10.100,00	5.700,00	34.601,40	2.300,00	1.200,00	16.666,50
1/163000-600000	ENERGIEBEZÜGE		2222 3222	24	7.300,00	6.800,00	7.661,73	7.300,00	6.800,00	7.661,73
1/163000-631000	TELEKOMMUNIKATIONSDIENSTE - SIRENE		2222 3222	24	1.200,00	1.200,00	1.209,60	1.200,00	1.200,00	1.209,60
1/163000-650000	ZINSEN FÜR FINANZSCHULDEN		2241 3241		2.800,00	3.100,00	192,24	2.800,00	3.100,00	192,24
1/163000-670000	VERSICHERUNGEN		2222 3222	24	5.400,00	4.900,00	4.779,73	5.400,00	4.900,00	4.779,73
1/163000-680000	Planmäßige Abschreibung		2226		28.600,00	24.400,00	24.233,00	0,00	0,00	0,00
1/163000-710000	ÖFFENTLICHE ABGABEN		2225 3225		200,00	200,00	220,90	200,00	200,00	220,90

		MVAG		VC QU	Ergebnisvoranschlag			Finanzierungsvoranschlag		
		EH	FH		VA 2026	VA 2025	RA 2024	VA 2026	VA 2025	RA 2024
1/163000-711000	GEMEINDEABGABEN	2225	3225	24	1.400,00	1.400,00	1.257,96	1.400,00	1.400,00	1.257,96
1/163000-728000	ENTGELTGE FÜR SONSTIGE LEISTUNGEN (BOOTSLIEGEPLATZ)	2225	3225	24	1.200,00	1.100,00	1.105,00	1.200,00	1.100,00	1.105,00
1/163000-729000	SONSTIGE AUFWENDUNGEN	2225	3225	24	100,00	300,00	0,00	100,00	300,00	0,00
1/163000-757000	LAUFENDE TRANSFERS - SUBVENTION	2234	3234	27	7.600,00	7.600,00	7.600,00	7.600,00	7.600,00	7.600,00
SU 22 / 32	Summe Aufwendungen / Auszahlungen operative Gebarung				55.800,00	51.000,00	48.260,16	27.200,00	26.600,00	24.027,16
SA 0 / SA 1	(0) Nettoergebnis (21 - 22) / (1) Geldfluss operative Gebarung (31 - 32)				-45.700,00	-45.300,00	-13.658,76	-24.900,00	-25.400,00	-7.360,66
SA01	Saldo (01) Haushaltsrücklagen (230 - 240)				0,00	0,00	0,00	0,00	0,00	0,00
SA00	Saldo (00) Nettoergebnis nach Haushaltsrücklagen (Saldo 0 + Saldo 01)				-45.700,00	-45.300,00	-13.658,76			
Investive Gebarung										
6/163000+040000	VERKAUF DES ALTEN FEUERWEHRFAHRZEUGES KLF 1		3314	1 31	0,00	0,00	0,00	0,00	0,00	11.000,00
6/163000+301000	KAPITALTRANSFERS VON NÖ LANDESFEUERWEHRVERBAND		3331	1 33	0,00	0,00	0,00	0,00	0,00	65.500,00
6/163000+301100	KAPITALTRANSFERS VON LÄNDERN, ABT. IW4, UMSATZSTEUER		3331	1 33	0,00	0,00	0,00	0,00	0,00	16.666,50
SU 33	Summe Einzahlungen investive Gebarung							0,00	0,00	93.166,50
5/163000-040000	ANKAUF EINES HILFELEISTUNGSFAHRZEUGES		3414	1 41	0,00	0,00	0,00	0,00	0,00	222.249,46
SU 34	Summe Auszahlungen investive Gebarung							0,00	0,00	222.249,46
SA2	Saldo (2) Geldfluss aus der Investiven Gebarung (33 - 34)							0,00	0,00	-129.082,96
SA3	Saldo (3) Nettofinanzierungssaldo (Saldo 1 + Saldo 2)							-24.900,00	-25.400,00	-136.443,62
Finanzierungstätigkeit										
6/163000+346000	DARLEHENSANNAHME		3514	1	0,00	0,00	0,00	0,00	0,00	110.000,00
SU 35	Summe Einzahlungen aus der Finanzierungstätigkeit							0,00	0,00	110.000,00
1/163000-346000	TILGUNG VON BANKDARLEHEN		3614		0,00	0,00	0,00	11.000,00	11.000,00	5.500,00
SU 36	Summe Auszahlungen aus der Finanzierungstätigkeit							11.000,00	11.000,00	5.500,00
SA4	Saldo (4) Geldfluss aus der Finanzierungstätigkeit (35 - 36)							-11.000,00	-11.000,00	104.500,00
SA5	Saldo (5) Geldfluss aus der voranschlagswirksamen Gebarung (Saldo 3 + Saldo 4)							-35.900,00	-36.400,00	-31.943,62
17 Katastrophendienst										
179 Sonstige Einrichtungen und Maßnahmen										
179000 SONST. EINRICHTUNGEN UND MAßNAHMEN										
Operative Gebarung										
2/179000+828000	RÜCKERSÄTZE VON AUFWENDUNGEN		2116	3116	0,00	7.100,00	0,00	0,00	7.100,00	0,00
SU 21 / 31	Summe Erträge / Einzahlungen operative Gebarung				0,00	7.100,00	0,00	0,00	7.100,00	0,00

		MVAG		VC QU	Ergebnisvoranschlag			Finanzierungsvoranschlag		
		EH	FH		VA 2026	VA 2025	RA 2024	VA 2026	VA 2025	RA 2024
1/179000-610000	INSTANDHALTUNG VON GRUND UND BODEN	2224	3224	24	15.000,00	0,00	0,00	15.000,00	0,00	0,00
1/179000-757000	TRANSFERS AN PRIVATE ORGANISATIONEN OHNE ERWERBSZWECK, AUSBAU DES WARN- UND ALARMSYSTEMS	2234	3234	27	800,00	800,00	844,00	800,00	800,00	844,00
SU 22 / 32	Summe Aufwendungen / Auszahlungen operative Gebarung				15.800,00	800,00	844,00	15.800,00	800,00	844,00
SA 0 / SA 1	(0) Nettoergebnis (21 - 22) / (1) Geldfluss operative Gebarung (31 - 32)				-15.800,00	6.300,00	-844,00	-15.800,00	6.300,00	-844,00
SA01	Saldo (01) Haushaltsrücklagen (230 - 240)				0,00	0,00	0,00	0,00	0,00	0,00
SA00	Saldo (00) Nettoergebnis nach Haushaltsrücklagen (Saldo 0 + Saldo 01)				-15.800,00	6.300,00	-844,00			
Investive Gebarung										
SU 33	Summe Einzahlungen investive Gebarung							0,00	0,00	0,00
SU 34	Summe Auszahlungen investive Gebarung							0,00	0,00	0,00
SA2	Saldo (2) Geldfluss aus der Investiven Gebarung (33 - 34)							0,00	0,00	0,00
SA3	Saldo (3) Nettofinanzierungssaldo (Saldo 1 + Saldo 2)							-15.800,00	6.300,00	-844,00
Finanzierungstätigkeit										
SU 35	Summe Einzahlungen aus der Finanzierungstätigkeit							0,00	0,00	0,00
SU 36	Summe Auszahlungen aus der Finanzierungstätigkeit							0,00	0,00	0,00
SA4	Saldo (4) Geldfluss aus der Finanzierungstätigkeit (35 - 36)							0,00	0,00	0,00
SA5	Saldo (5) Geldfluss aus der voranschlagswirksamen Gebarung (Saldo 3 + Saldo 4)							-15.800,00	6.300,00	-844,00
18	Landesverteidigung									
180	Zivilschutz									
180000	Zivilschutz									
Operative Gebarung										
SU 21 / 31	Summe Erträge / Einzahlungen operative Gebarung				0,00	0,00	0,00	0,00	0,00	0,00
1/180000-726000	MITGLIEDSBEITRAG - ZIVILSCHUTZ	2225	3225	24	400,00	400,00	354,48	400,00	400,00	354,48
SU 22 / 32	Summe Aufwendungen / Auszahlungen operative Gebarung				400,00	400,00	354,48	400,00	400,00	354,48
SA 0 / SA 1	(0) Nettoergebnis (21 - 22) / (1) Geldfluss operative Gebarung (31 - 32)				-400,00	-400,00	-354,48	-400,00	-400,00	-354,48
SA01	Saldo (01) Haushaltsrücklagen (230 - 240)				0,00	0,00	0,00	0,00	0,00	0,00
SA00	Saldo (00) Nettoergebnis nach Haushaltsrücklagen (Saldo 0 + Saldo 01)				-400,00	-400,00	-354,48			
Investive Gebarung										
SU 33	Summe Einzahlungen investive Gebarung							0,00	0,00	0,00
SU 34	Summe Auszahlungen investive Gebarung							0,00	0,00	0,00
SA2	Saldo (2) Geldfluss aus der Investiven Gebarung (33 - 34)							0,00	0,00	0,00
SA3	Saldo (3) Nettofinanzierungssaldo (Saldo 1 + Saldo 2)							-400,00	-400,00	-354,48
Finanzierungstätigkeit										
SU 35	Summe Einzahlungen aus der Finanzierungstätigkeit							0,00	0,00	0,00

	MVAG	VC QU	Ergebnisvoranschlag			Finanzierungsvoranschlag			
			EH	FH	VA 2026	VA 2025	RA 2024	VA 2026	VA 2025
SU 36							0,00	0,00	0,00
SA4							0,00	0,00	0,00
SA5							-400,00	-400,00	-354,48

		MVAG		VC QU	Ergebnisvoranschlag			Finanzierungsvoranschlag		
		EH	FH		VA 2026	VA 2025	RA 2024	VA 2026	VA 2025	RA 2024
2 Unterricht, Erziehung, Sport und Wissenschaft										
21	Allgemeinbildender Unterricht									
211	Volksschulen									
211000	VOLKSSCHULE									
Operative Gebarung										
2/211000+810000	ESSENSBEITRÄGE NACHMITTAGSBETREUUNG	2114	3114	13	7.800,00	7.200,00	6.750,00	7.800,00	7.200,00	6.665,00
2/211000+810100	NEBENERLÖSE NACHMITTAGSBETREUUNG	2114	3114	13	12.800,00	12.400,00	12.608,00	12.800,00	12.400,00	12.502,00
2/211000+810200	ESSENSBEITRÄGE FERIENBETREUUNG	2114	3114	13	400,00	500,00	330,00	400,00	500,00	411,00
2/211000+810300	NEBENERLÖSE FERIENBETREUUNG	2114	3114	13	3.500,00	3.600,00	2.460,00	3.500,00	3.600,00	2.510,00
2/211000+861000	LAUFENDE TRANSFERZHLG. LAND SCHUL- u. KG-FONDS SANIERUNG	2121	3121	15	4.000,00	4.900,00	5.859,41	4.000,00	4.900,00	5.859,41
2/211000+861100	TRANSFERS VON LÄNDERN NACHMITTAGSBETREUUNG	2121	3121	15	9.000,00	9.000,00	9.000,00	9.000,00	9.000,00	9.000,00
SU 21 / 31	Summe Erträge / Einzahlungen operative Gebarung				37.500,00	37.600,00	37.007,41	37.500,00	37.600,00	36.947,41
1/211000-400000	GERINGWERTIGE WIRTSCHAFTSGÜTER DES ANLAGEVERMÖGENS	2221	3221	23	1.300,00	1.300,00	459,21	1.300,00	1.300,00	459,21
1/211000-430000	ESSEN NACHMITTAGSBETREUUNG	2221	3221	23	7.500,00	7.500,00	7.891,33	7.500,00	7.500,00	7.891,33
1/211000-451000	BEHEIZUNG	2221	3221	23	11.500,00	12.000,00	8.620,70	11.500,00	12.000,00	8.620,70
1/211000-454000	REINIGUNGSMATERIAL	2221	3221	23	1.200,00	1.200,00	1.190,10	1.200,00	1.200,00	1.190,10
1/211000-456000	BÜROMATERIAL	2221	3221	23	2.700,00	2.700,00	5.035,41	2.700,00	2.700,00	5.035,41
1/211000-457000	GESETZBLÄTTER, ZEITSCHRIFTEN, FORMULARE	2221	3221	23	1.400,00	1.300,00	1.479,19	1.400,00	1.300,00	1.479,19
1/211000-459000	SONSTIGE VERBRAUCHSGÜTER	2221	3221	23	300,00	400,00	291,83	300,00	400,00	291,83
1/211000-521000	GELDBEZÜGE DER GANZJÄHRIGEN ARBEITER	2211	3211	20	33.000,00	25.000,00	33.696,36	33.000,00	25.000,00	33.696,36
1/211000-523000	BEZÜGE NICHT GANZJ. ARBEITER (AUSHILFEN)	2211	3211	20	3.000,00	3.500,00	1.990,00	3.000,00	3.500,00	1.990,00
1/211000-564000	VERGÜTUNG FÜR NEBENTÄTIGKEIT NACHMITTAGSBETREUUNG	2211	3211	20	48.500,00	49.500,00	45.304,08	48.500,00	49.500,00	45.304,08
1/211000-564100	VERGÜTUNG FÜR NEBENTÄTIGKEIT FERIENBETREUUNG	2211	3211	20	10.000,00	9.900,00	8.507,00	10.000,00	9.900,00	8.507,00
1/211000-580000	DGB ZUM AUGLEICHSFONDS FÜR FAMILIENBEIHILFEN	2212	3212	20	1.400,00	1.000,00	863,52	1.400,00	1.000,00	863,52
1/211000-582000	DGB ZUR ALTERSSICHERUNG	2212	3212	20	7.600,00	5.000,00	6.697,60	7.600,00	5.000,00	7.173,19
1/211000-582100	MITARBEITERVORSOGE	2212	3212	20	600,00	400,00	515,59	600,00	400,00	551,88
1/211000-592000	Dotierung von Rückstellungen für Jubiläumsumwendungen	2214			0,00	600,00	100,00	0,00	0,00	0,00

		MVAG		VC QU	Ergebnisvoranschlag			Finanzierungsvoranschlag		
		EH	FH		VA 2026	VA 2025	RA 2024	VA 2026	VA 2025	RA 2024
1/211000-600000	ENERGIEBEZÜGE	2222	3222	24	6.700,00	6.400,00	6.350,86	6.700,00	6.400,00	6.350,86
1/211000-614000	INSTANDHALTUNG VON GEBÄUDEN	2224	3224	24	4.500,00	4.000,00	3.020,15	4.500,00	4.000,00	3.020,15
1/211000-616000	INSTANDHALTUNG VON MASCHINEN UND MASCHINELLEN ANLAGEN	2224	3224		0,00	1.400,00	0,00	0,00	1.400,00	0,00
1/211000-618000	INSTANDHALTUNG VON SONSTIGEN ANLAGEN	2224	3224	24	600,00	700,00	471,00	600,00	700,00	471,00
1/211000-631000	TELEFONGEBÜHREN	2222	3222	24	1.400,00	1.400,00	1.437,23	1.400,00	1.400,00	1.437,23
1/211000-680000	Planmäßige Abschreibung	2226			44.600,00	44.500,00	58.359,00	0,00	0,00	0,00
1/211000-690000	Abschreibung von Forderungen (Schadensfälle)	2225			0,00	100,00	0,00	0,00	0,00	0,00
1/211000-700000	MIETZINS GWSG AMSTETTEN UMBAU	2223	3223	24	168.700,00	170.500,00	198.456,02	168.700,00	170.500,00	198.456,02
1/211000-700100	MIETE KOCHGERÄTE NACHMITTAGSBETREUUNG	2223	3223	24	700,00	700,00	702,00	700,00	700,00	702,00
1/211000-700200	MIET- UND PACHTAUFWAND - KOPIERER	2223	3223		1.900,00	1.800,00	0,00	1.900,00	1.800,00	0,00
1/211000-710000	ÖFFENTLICHE ABGABEN	2225	3225	24	100,00	100,00	35,20	100,00	100,00	35,20
1/211000-711000	GEMEINDEABGABEN	2225	3225	24	7.300,00	7.400,00	7.432,57	7.300,00	7.400,00	7.432,57
1/211000-728000	ENTGELTE FÜR SONSTIGE LEISTUNGEN, RAUCHFANGKEHRER;	2225	3225	24	1.400,00	1.400,00	950,55	1.400,00	1.400,00	950,55
1/211000-728100	ENTGELTE FÜR SONSTIGE LEISTUNGEN -	2225	3225	24	1.300,00	1.200,00	1.505,27	1.300,00	1.200,00	1.505,27
1/211000-728200	SCHULUNTERSUCHUNG ENTGELTE FÜR SONSTIGE LEISTUNGEN - LOHNVERRECHNUNG	2225	3225	24	100,00	200,00	300,28	100,00	200,00	300,28
1/211000-729000	SONSTIGE AUSGABEN, AUSFLUG	2225	3225	24	700,00	1.200,00	988,12	700,00	1.200,00	988,12
1/211000-752000	LAUFENDE TRANSFERZAHLUNGEN SCHULUMLAGEN	2231	3231	26	2.100,00	2.200,00	0,00	2.100,00	2.200,00	0,00
1/211000-757000	LAUFENDE TRANSFERZAHLUNGEN GWSG AMSTETTEN SANIERUNG	2234	3234	27	4.000,00	4.900,00	5.859,41	4.000,00	4.900,00	5.859,41
SU 22 / 32	Summe Aufwendungen / Auszahlungen operative Gebarung				376.100,00	371.400,00	408.509,58	331.500,00	326.200,00	350.562,46
SA 0 / SA 1	(0) Nettoergebnis (21 - 22) / (1) Geldfluss operative Gebarung (31 - 32)				-338.600,00	-333.800,00	-371.502,17	-294.000,00	-288.600,00	-313.615,05
SA01	Saldo (01) Haushaltsrücklagen (230 - 240)				0,00	0,00	0,00	0,00	0,00	0,00
SA00	Saldo (00) Nettoergebnis nach Haushaltsrücklagen (Saldo 0 + Saldo 01)				-338.600,00	-333.800,00	-371.502,17			
Investive Gebarung										
SU 33	Summe Einzahlungen investive Gebarung							0,00	0,00	0,00
1/211000-042000	AMTSAUSSTATTUNG		3415	2 41	0,00	0,00	0,00	1.500,00	5.500,00	1.130,70
SU 34	Summe Auszahlungen investive Gebarung							1.500,00	5.500,00	1.130,70
SA2	Saldo (2) Geldfluss aus der Investiven Gebarung (33 - 34)							-1.500,00	-5.500,00	-1.130,70
SA3	Saldo (3) Nettofinanzierungssaldo (Saldo 1 + Saldo 2)							-295.500,00	-294.100,00	-314.745,75
Finanzierungstätigkeit										
SU 35	Summe Einzahlungen aus der Finanzierungstätigkeit							0,00	0,00	0,00

	MVAG	VC QU	Ergebnisvoranschlag			Finanzierungsvoranschlag					
			EH	FH	VA 2026	VA 2025	RA 2024	VA 2026	VA 2025	RA 2024	
SU 36			Summe Auszahlungen aus der Finanzierungstätigkeit			0,00	0,00	0,00			
SA4			Saldo (4) Geldfluss aus der Finanzierungstätigkeit (35 – 36)			0,00	0,00	0,00			
SA5			Saldo (5) Geldfluss aus der voranschlagswirksamen Gebarung (Saldo 3 + Saldo 4)			-295.500,00	-294.100,00	-314.745,75			
212			Mittelschulen								
212000			Mittelschulen								
Operative Gebarung											
SU 21 / 31			Summe Erträge / Einzahlungen operative Gebarung			0,00	0,00	0,00			
1/212000-752000			LAUFENDE TRANSFERZAHLUNGEN	2231 3231 26	183.700,00	177.500,00	117.572,38	183.700,00	177.500,00	117.572,38	
			SCHULUMLAGEN								
SU 22 / 32			Summe Aufwendungen / Auszahlungen operative Gebarung			183.700,00	177.500,00	117.572,38	183.700,00	177.500,00	117.572,38
SA 0 / SA 1			(0) Nettoergebnis (21 - 22) / (1) Geldfluss operative Gebarung (31 – 32)			-183.700,00	-177.500,00	-117.572,38	-183.700,00	-177.500,00	-117.572,38
SA01			Saldo (01) Haushaltsrücklagen (230 - 240)			0,00	0,00	0,00	0,00	0,00	0,00
SA00			Saldo (00) Nettoergebnis nach Haushaltsrücklagen (Saldo 0 + Saldo 01)			-183.700,00	-177.500,00	-117.572,38			
Investive Gebarung											
SU 33			Summe Einzahlungen investive Gebarung			0,00	0,00	0,00			
SU 34			Summe Auszahlungen investive Gebarung			0,00	0,00	0,00			
SA2			Saldo (2) Geldfluss aus der Investiven Gebarung (33 – 34)			0,00	0,00	0,00			
SA3			Saldo (3) Nettofinanzierungssaldo (Saldo 1 + Saldo 2)			-183.700,00	-177.500,00	-117.572,38			
Finanzierungstätigkeit											
SU 35			Summe Einzahlungen aus der Finanzierungstätigkeit			0,00	0,00	0,00			
SU 36			Summe Auszahlungen aus der Finanzierungstätigkeit			0,00	0,00	0,00			
SA4			Saldo (4) Geldfluss aus der Finanzierungstätigkeit (35 – 36)			0,00	0,00	0,00			
SA5			Saldo (5) Geldfluss aus der voranschlagswirksamen Gebarung (Saldo 3 + Saldo 4)			-183.700,00	-177.500,00	-117.572,38			
213			Sonderschulen								
213000			Sonderschulen								
Operative Gebarung											
SU 21 / 31			Summe Erträge / Einzahlungen operative Gebarung			0,00	0,00	0,00			
1/213000-752000			LAUFENDE TRANSFERZAHLUNGEN	2231 3231 26	20.400,00	18.100,00	35.444,67	20.400,00	18.100,00	35.444,67	
			SCHULUMLAGEN								
SU 22 / 32			Summe Aufwendungen / Auszahlungen operative Gebarung			20.400,00	18.100,00	35.444,67	20.400,00	18.100,00	35.444,67
SA 0 / SA 1			(0) Nettoergebnis (21 - 22) / (1) Geldfluss operative Gebarung (31 – 32)			-20.400,00	-18.100,00	-35.444,67	-20.400,00	-18.100,00	-35.444,67
SA01			Saldo (01) Haushaltsrücklagen (230 - 240)			0,00	0,00	0,00	0,00	0,00	0,00
SA00			Saldo (00) Nettoergebnis nach Haushaltsrücklagen (Saldo 0 + Saldo 01)			-20.400,00	-18.100,00	-35.444,67			
Investive Gebarung											
SU 33			Summe Einzahlungen investive Gebarung			0,00	0,00	0,00			
SU 34			Summe Auszahlungen investive Gebarung			0,00	0,00	0,00			

	MVAG	VC QU	Ergebnisvoranschlag			Finanzierungsvoranschlag						
			EH	FH	VA 2026	VA 2025	RA 2024	VA 2026	VA 2025	RA 2024		
SA2			Saldo (2) Geldfluss aus der Investiven Gebarung (33 – 34)						0,00	0,00	0,00	
SA3			Saldo (3) Nettofinanzierungssaldo (Saldo 1 + Saldo 2)						-20.400,00	-18.100,00	-35.444,67	
Finanzierungstätigkeit												
SU 35			Summe Einzahlungen aus der Finanzierungstätigkeit						0,00	0,00	0,00	
SU 36			Summe Auszahlungen aus der Finanzierungstätigkeit						0,00	0,00	0,00	
SA4			Saldo (4) Geldfluss aus der Finanzierungstätigkeit (35 – 36)						0,00	0,00	0,00	
SA5			Saldo (5) Geldfluss aus der voranschlagswirksamen Gebarung (Saldo 3 + Saldo 4)						-20.400,00	-18.100,00	-35.444,67	
214 Polytechnische Schulen												
214000 Polytechnische Schulen												
Operative Gebarung												
SU 21 / 31			Summe Erträge / Einzahlungen operative Gebarung			0,00	0,00	0,00	0,00	0,00	0,00	
1/214000-752000			LAUFENDE TRANSFERZAHLUNGEN	2231	3231	0,00	2.000,00	0,00	0,00	2.000,00	0,00	
			SCHULUMLAGEN									
SU 22 / 32			Summe Aufwendungen / Auszahlungen operative Gebarung			0,00	2.000,00	0,00	0,00	2.000,00	0,00	
SA 0 / SA 1			(0) Nettoergebnis (21 - 22) / (1) Geldfluss operative Gebarung (31 – 32)			0,00	-2.000,00	0,00	0,00	-2.000,00	0,00	
SA01			Saldo (01) Haushaltsrücklagen (230 - 240)			0,00	0,00	0,00	0,00	0,00	0,00	
SA00			Saldo (00) Nettoergebnis nach Haushaltsrücklagen (Saldo 0 + Saldo 01)			0,00	-2.000,00	0,00				
Investive Gebarung												
SU 33			Summe Einzahlungen investive Gebarung						0,00	0,00	0,00	
SU 34			Summe Auszahlungen investive Gebarung						0,00	0,00	0,00	
SA2			Saldo (2) Geldfluss aus der Investiven Gebarung (33 – 34)						0,00	0,00	0,00	
SA3			Saldo (3) Nettofinanzierungssaldo (Saldo 1 + Saldo 2)						0,00	-2.000,00	0,00	
Finanzierungstätigkeit												
SU 35			Summe Einzahlungen aus der Finanzierungstätigkeit						0,00	0,00	0,00	
SU 36			Summe Auszahlungen aus der Finanzierungstätigkeit						0,00	0,00	0,00	
SA4			Saldo (4) Geldfluss aus der Finanzierungstätigkeit (35 – 36)						0,00	0,00	0,00	
SA5			Saldo (5) Geldfluss aus der voranschlagswirksamen Gebarung (Saldo 3 + Saldo 4)						0,00	-2.000,00	0,00	
22 Berufsbildender Unterricht; Anstalten der Bildung für Lehrerinnen und Lehrer sowie Erzieherinnen und Erzieher												
220 Berufsbildende Pflichtschulen												
220000 Berufsbildende Pflichtschulen												
Operative Gebarung												
SU 21 / 31			Summe Erträge / Einzahlungen operative Gebarung			0,00	0,00	0,00	0,00	0,00	0,00	
1/220000-751000			BERUFSSCHULERHALTUNGSBEITRAG	2231	3231	26	19.600,00	27.600,00	16.700,00	19.600,00	27.600,00	16.700,00
SU 22 / 32			Summe Aufwendungen / Auszahlungen operative Gebarung			19.600,00	27.600,00	16.700,00	19.600,00	27.600,00	16.700,00	
SA 0 / SA 1			(0) Nettoergebnis (21 - 22) / (1) Geldfluss operative Gebarung (31 – 32)			-19.600,00	-27.600,00	-16.700,00	-19.600,00	-27.600,00	-16.700,00	

	MVAG	VC QU	Ergebnisvoranschlag			Finanzierungsvoranschlag						
			EH	FH	VA 2026	VA 2025	RA 2024	VA 2026	VA 2025	RA 2024		
SA01			Saldo (01) Haushaltsrücklagen (230 - 240)			0,00	0,00	0,00	0,00	0,00	0,00	
SA00			Saldo (00) Nettoergebnis nach Haushaltsrücklagen (Saldo 0 + Saldo 01)			-19.600,00	-27.600,00	-16.700,00				
Investive Gebarung												
SU 33			Summe Einzahlungen investive Gebarung						0,00	0,00	0,00	
SU 34			Summe Auszahlungen investive Gebarung						0,00	0,00	0,00	
SA2			Saldo (2) Geldfluss aus der Investiven Gebarung (33 – 34)						0,00	0,00	0,00	
SA3			Saldo (3) Nettofinanzierungssaldo (Saldo 1 + Saldo 2)						-19.600,00	-27.600,00	-16.700,00	
Finanzierungstätigkeit												
SU 35			Summe Einzahlungen aus der Finanzierungstätigkeit						0,00	0,00	0,00	
SU 36			Summe Auszahlungen aus der Finanzierungstätigkeit						0,00	0,00	0,00	
SA4			Saldo (4) Geldfluss aus der Finanzierungstätigkeit (35 – 36)						0,00	0,00	0,00	
SA5			Saldo (5) Geldfluss aus der voranschlagswirksamen Gebarung (Saldo 3 + Saldo 4)						-19.600,00	-27.600,00	-16.700,00	
24 Vorschulische Erziehung												
240 Kindergärten												
240000 Kindergärten												
Operative Gebarung												
2/240000+810000			ELTERNBEITRÄGE MARBACH	2114	3114	13	0,00	0,00	1.566,35	0,00	0,00	1.566,35
2/240000+810010			ELTERNBEITRAG BLAUE GRUPPE I	2114	3114		2.500,00	2.400,00	862,81	2.500,00	2.400,00	862,81
2/240000+810011			ELTERNBEITRAG GRÜNE GRUPPE II	2114	3114		2.100,00	2.700,00	1.261,03	2.100,00	2.700,00	1.353,95
2/240000+810012			ELTERNBEITRAG ROTE GRUPPE III	2114	3114		2.100,00	2.800,00	1.393,77	2.100,00	2.800,00	1.387,57
2/240000+810013			ELTERNBEITRAG GELBE GRUPPE IV	2114	3114		1.100,00	1.800,00	716,80	1.100,00	1.800,00	716,80
2/240000+810014			ELTERNBEITRAG GRUPPE TBE	2114	3114		1.000,00	1.200,00	199,11	1.000,00	1.200,00	199,11
2/240000+810100			ELTERNBEITRÄGE KRUMMNUSSBAUM 1	2114	3114	13	0,00	0,00	889,36	0,00	0,00	902,63
2/240000+810200			ELTERNBEITRÄGE KRUMMNUSSBAUM 2 - GRUPPE 1	2114	3114	13	0,00	0,00	1.553,06	0,00	0,00	1.645,09
2/240000+810300			ESSENSBEITRÄGE NACHMITTAGSBETREUUNG	2114	3114	13	5.000,00	6.400,00	8.648,40	5.000,00	6.400,00	8.808,76
2/240000+810400			NEBENERLÖSE NACHMITTAGSBETREUUNG	2114	3114	13	5.200,00	5.800,00	8.053,50	5.200,00	5.800,00	8.036,64
2/240000+810500			ELTERNBEITRÄGE KRUMMNUSSBAUM 2 - GRUPPE 2	2114	3114	13	0,00	0,00	1.475,63	0,00	0,00	1.475,63
2/240000+810600			FRÜHBETREUUNG	2114	3114	13	0,00	300,00	553,01	0,00	300,00	530,89
2/240000+810700			EINSPEISERTRÄGE PHOTOVOLTAIKANLAGE	2114	3114		400,00	900,00	75,60	400,00	900,00	75,60
2/240000+813000			Erträge aus der Auflösung von Investitionszuschüssen (Kapitaltransfers)	2127			26.800,00	1.100,00	2.557,77	0,00	0,00	0,00

		MVAG		VC QU	Ergebnisvoranschlag			Finanzierungsvoranschlag		
		EH	FH		VA 2026	VA 2025	RA 2024	VA 2026	VA 2025	RA 2024
2/240000+828000	ELTERNBEITRAG ZUR BEFÖRDERUNG VON KINDERN	2116	3116	18	6.000,00	5.800,00	6.610,95	6.000,00	5.800,00	6.637,50
2/240000+828100	RÜCKERSÄTZE VON AUFWENDUNGEN BETRIEBSKOSTEN	2116	3116		0,00	1.000,00	0,00	0,00	1.000,00	0,00
2/240000+861000	TRANSFERS VON LÄNDERN, LANDESFONDS UND LANDESKAMMERN; ZUKUNFTSFONDS	2121	3121	15	100.000,00	80.000,00	100.625,69	100.000,00	80.000,00	100.625,69
2/240000+861100	TRANSFERS VON LÄNDERN, LANDESFONDS UND LANDESKAMMERN; ZINSENZUSCHUSS KG-NEUBAU	2121	3121	15	23.400,00	25.400,00	0,00	23.400,00	25.400,00	0,00
2/240000+861200	TRANSFERS VON LÄNDERN, LANDESFONDS UND LANDESKAMMERN; SCHUL- UND KG-FONDS KG-NEUBAU	2121	3121	15	118.600,00	62.400,00	0,00	118.600,00	62.400,00	0,00
2/240000+861300	TRANSFERS VON LÄNDERN, LANDESFONDS UND LANDESKAMMERN; TBE	2121	3121	15	28.000,00	40.000,00	7.969,23	28.000,00	40.000,00	7.969,23
2/240000+861400	TRANSFERS VON LÄNDERN, LANDESFONDS UND LANDESKAMMERN; FERIENBETREUUNG	2121	3121	15	2.800,00	2.800,00	2.800,00	2.800,00	2.800,00	2.800,00
2/240000+891000	SONSTIGE WERTAUFGABEN/BESTANDSVERMEHRUNGEN AM KURZFRISTIGEN UND LANGFRISTIGEN VERMÖGEN	2117			0,00	0,00	2.620,00	0,00	0,00	0,00
SU 21 / 31	Summe Erträge / Einzahlungen operative Gebarung				325.000,00	242.800,00	150.432,07	298.200,00	241.700,00	145.594,25
1/240000-400000	GERINGWERTIGE WIRTSCHAFTSGÜTER DES ANLAGEVERMÖGENS	2221	3221	23	1.200,00	1.200,00	2.942,20	1.200,00	1.200,00	2.942,20
1/240000-430000	LEBENSMITTEL UND GETRÄNKE	2221	3221	23	5.000,00	6.000,00	7.243,16	5.000,00	6.000,00	7.243,16
1/240000-451000	BEHEIZUNG	2221	3221	23	2.500,00	3.000,00	4.427,71	2.500,00	3.000,00	4.427,71
1/240000-452000	TREIBSTOFFE	2221	3221	23	0,00	400,00	1.977,94	0,00	400,00	1.977,94
1/240000-454000	REINIGUNGSMITTEL	2221	3221	23	1.100,00	1.100,00	1.010,90	1.100,00	1.100,00	1.010,90
1/240000-459000	SONSTIGE VERBRAUCHSGÜTER	2221	3221	23	900,00	800,00	1.669,15	900,00	800,00	1.669,15
1/240000-459100	ANSCHAFFUNGEN ROTE GRUPPE III	2221	3221	23	2.100,00	2.800,00	2.399,24	2.100,00	2.800,00	2.399,24
1/240000-459200	ANSCHAFFUNGEN GELBE GRUPPE IV	2221	3221	23	1.100,00	1.800,00	1.206,49	1.100,00	1.800,00	1.206,49
1/240000-459300	ANSCHAFFUNGEN GRÜNE GRUPPE II	2221	3221	23	2.100,00	2.700,00	2.538,47	2.100,00	2.700,00	2.538,47
1/240000-459400	ANSCHAFFUNGEN BLAUE GRUPPE I	2221	3221	23	2.500,00	2.400,00	2.001,14	2.500,00	2.400,00	2.001,14
1/240000-459500	ANSCHAFFUNGEN GRUPPE TBE	2221	3221		1.000,00	1.200,00	108,26	1.000,00	1.200,00	108,26
1/240000-511000	GELDBEZÜGE DER VERTRAGSBEDIENSTETEN IN HANDWERKLICHER VERWENDUNG	2211	3211	20	225.000,00	230.100,00	167.985,32	225.000,00	230.100,00	167.985,32

		MVAG		VC QU	Ergebnisvoranschlag			Finanzierungsvoranschlag		
		EH	FH		VA 2026	VA 2025	RA 2024	VA 2026	VA 2025	RA 2024
1/240000-523000	GELDBEZÜGE NICHT GANZJ. ARBEITER (AUSHILFEN)	2211	3211	20	10.000,00	11.500,00	17.507,30	10.000,00	11.500,00	17.507,30
1/240000-580000	DGB ZUM AUSGLEICHSFONDS FÜR FAMILIENBEIHILFEN	2212	3212	20	9.300,00	7.800,00	6.566,20	9.300,00	7.800,00	6.566,20
1/240000-582000	DGB ZUR ALTERSSICHERUNG	2212	3212	20	49.300,00	47.700,00	35.185,73	49.300,00	47.700,00	37.149,11
1/240000-582100	MITARBEITERVORSORGE	2212	3212	20	3.600,00	3.300,00	2.733,56	3.600,00	3.300,00	2.895,02
1/240000-592000	Dotierung von Rückstellungen für Jubiläumszuwendungen	2214			1.900,00	1.600,00	1.600,00	0,00	0,00	0,00
1/240000-600000	ENERGIEBEZÜGE	2222	3222	24	8.000,00	8.000,00	4.769,23	8.000,00	8.000,00	4.769,23
1/240000-614000	INSTANDHALTUNG VON GEBÄUDEN	2224	3224	24	3.500,00	3.500,00	878,01	3.500,00	3.500,00	878,01
1/240000-616000	INSTANDHALTUNG VON MASCHINEN UND MASCHINELLEN ANLAGEN	2224	3224	24	300,00	300,00	89,00	300,00	300,00	89,00
1/240000-617000	INSTANDHALTUNG VON FAHRZEUGEN	2224	3224	24	800,00	1.100,00	942,97	800,00	1.100,00	942,97
1/240000-618000	INSTANDHALTUNG VON SONSTIGEN ANLAGEN	2224	3224	24	300,00	300,00	73,00	300,00	300,00	73,00
1/240000-631000	TELEFONGEBÜHREN	2222	3222	24	900,00	800,00	1.781,89	900,00	800,00	1.781,89
1/240000-650000	ZINSEN FÜR FINANZSCHULDEN	2241	3241	25	100.400,00	104.500,00	40.371,94	100.400,00	104.500,00	40.371,94
1/240000-670000	VERSICHERUNGEN	2222	3222	24	6.800,00	6.700,00	4.383,10	6.800,00	6.700,00	4.383,10
1/240000-680000	Planmäßige Abschreibung	2226			115.200,00	94.200,00	60.766,56	0,00	0,00	0,00
1/240000-683000	Verluste aus dem Abgang von Sachanlagen und immateriellen Vermögenswerten	2226			0,00	0,00	2.222,05	0,00	0,00	0,00
1/240000-690000	Abschreibung von Forderungen (Schadensfälle)	2225			0,00	100,00	0,00	0,00	0,00	0,00
1/240000-700000	MIETAUFWAND EBSG KRB. 2 - GRUPPE 1	2223	3223	24	0,00	0,00	17.511,92	0,00	0,00	17.511,92
1/240000-700100	MIETE KOCHGERÄTE NACHMITTAGSBETREUUNG	2223	3223	24	300,00	300,00	480,84	300,00	300,00	480,84
1/240000-700200	MIETAUFWAND KRB. 2 - GRUPPE 2	2223	3223	24	0,00	0,00	13.272,39	0,00	0,00	13.272,39
1/240000-700300	MIETE KAMERA KG-NEUBAU	2223	3223		0,00	0,00	1.168,58	0,00	0,00	1.168,58
1/240000-700400	MIETAUFWAND KOPIERER FARBMULTIFUNKTIONSGERÄT	2223	3223		1.200,00	1.100,00	387,20	1.200,00	1.100,00	387,20
1/240000-710000	ÖFFENTLICHE ABGABEN	2225	3225	24	300,00	300,00	252,58	300,00	300,00	252,58
1/240000-711000	GEMEINDEABGABEN	2225	3225	24	7.200,00	43.000,00	2.900,77	7.200,00	43.000,00	2.900,77
1/240000-720000	KOSTENBEITRAG FÜR LEISTUNGEN DES BAUHOF - KG BUS	2225	3225	24	3.000,00	3.000,00	3.000,00	3.000,00	3.000,00	3.000,00
1/240000-724000	REISEGEBÜHREN	2225	3225	24	300,00	400,00	217,98	300,00	400,00	217,98
1/240000-728000	ENTGELTE FÜR SONSTIGE LEISTUNGEN - LOHNVERRECHNUNG, RAUCHFANGKEHRER;	2225	3225	24	600,00	2.000,00	4.058,39	600,00	2.000,00	4.058,39
1/240000-729000	SONSTIGE AUSGABEN	2225	3225	24	400,00	400,00	490,27	400,00	400,00	490,27
SU 22 / 32	Summe Aufwendungen / Auszahlungen operative Gebarung				568.100,00	595.400,00	419.121,44	451.000,00	499.500,00	356.657,67

		MVAG VC QU		Ergebnisvoranschlag			Finanzierungsvoranschlag		
		EH	FH	VA 2026	VA 2025	RA 2024	VA 2026	VA 2025	RA 2024
SA 0 / SA 1	(0) Nettoergebnis (21 - 22) / (1) Geldfluss operative Gebarung (31 - 32)			-243.100,00	-352.600,00	-268.689,37	-152.800,00	-257.800,00	-211.063,42
6/240000+894001	ENTNAHMEN VON ZWECKGEBUNDENEN HAUSHALTSRÜCKLAGEN	2301	1	0,00	200.000,00	0,00	0,00	0,00	0,00
5/240000-794001	ZUWEISUNGEN AN ZWECKGEBUNDENE HAUSHALTSRÜCKLAGEN	2401	1	0,00	200.000,00	0,00	0,00	0,00	0,00
SA01	Saldo (01) Haushaltsrücklagen (230 - 240)			0,00	0,00	0,00	0,00	0,00	0,00
SA00	Saldo (00) Nettoergebnis nach Haushaltsrücklagen (Saldo 0 + Saldo 01)			-243.100,00	-352.600,00	-268.689,37			
Investive Gebarung									
2/240000+042000	VERKAUF VON ALTEN KINDERGARTENMÖBEL		3315 31	0,00	0,00	0,00	0,00	0,00	2.620,00
6/240000+300000	KAPITALTRANSFERS VON BUND, KIG 2023		3331 1 33	0,00	0,00	0,00	0,00	0,00	43.254,43
6/240000+300100	KAPITALTRANSFERS VON BUND, KIG 2025, KG-BUS		3331 1 33	0,00	0,00	0,00	0,00	13.600,00	0,00
6/240000+300200	KAPITALTRANSFERS VON BUND, KPC, KG-BUS		3331 1 33	0,00	0,00	0,00	0,00	8.000,00	0,00
6/240000+301100	KAPITALTRANSFERS VON LAND, NÖ SCHUL- UND KG-FONDS, KG-BUS		3331 1 33	0,00	0,00	0,00	0,00	8.300,00	0,00
6/240000+301200	KAPITALTRANSFERS VON LAND, ERSATZANSCHAFFUNG ELEKTROFAHRZEUG		3331 1 33	0,00	0,00	0,00	0,00	0,00	5.000,00
6/240000+301300	KAPITALTRANSFERS VON LAND, NÖ SCHUL- UND KG-FONDS, KG-NEUBAU		3331 1 33	0,00	0,00	0,00	0,00	345.000,00	0,00
6/240000+302000	KAPITALTRANSFERS VON GEMEINDEN, GEMEINDEVERBÄNDEN UND GEMEINDEFONDS (GUV MELK)		3331 1 33	0,00	0,00	0,00	0,00	0,00	28.419,56
2/240000+305000	KAPITALTRANSFERS VON UNTERNEHMEN (OHNE FINANZUNTERNEHMEN); EBSG		3333 34	0,00	0,00	0,00	0,00	47.500,00	0,00
6/240000+305000	KAPITALTRANSFERS VON UNTERNEHMEN (OHNE FINANZUNTERNEHMEN); EBSG		3333 1 34	0,00	0,00	0,00	0,00	16.600,00	0,00
SU 33	Summe Einzahlungen investive Gebarung						0,00	439.000,00	79.293,99
5/240000-006000	SONSTIGE GRUNDSTÜCKSEINRICHTUNGEN - SPIELGERÄTE		3412 1	0,00	0,00	0,00	0,00	300,00	47.911,53
5/240000-010000	GEBÄUDE UND BAUTEN - NEUERRICHTUNG KINDERGARTEN		3413 1 40	0,00	0,00	0,00	0,00	408.500,00	2.385.739,98
1/240000-020000	ANKAUF VON MASCHINEN		3414 2 41	0,00	0,00	0,00	0,00	4.600,00	0,00
5/240000-040000	ANKAUF KINDERGARTEN-ELEKTROBUS		3414 1	0,00	0,00	0,00	0,00	30.700,00	4.166,67
1/240000-042000	AMTSAUSSTATTUNG		3415 2 41	0,00	0,00	0,00	1.500,00	1.500,00	6.257,28

		MVAG		VC QU	Ergebnisvoranschlag			Finanzierungsvoranschlag		
		EH	FH		VA 2026	VA 2025	RA 2024	VA 2026	VA 2025	RA 2024
5/240000-042000	AMTS-, BETRIEBS- UND GESCHÄFTSAUSSTATTUNG	3415	1	41	0,00	0,00	0,00	0,00	8.200,00	291.485,06
SU 34	Summe Auszahlungen investive Gebarung							1.500,00	453.800,00	2.735.560,52
SA2	Saldo (2) Geldfluss aus der Investiven Gebarung (33 – 34)							-1.500,00	-14.800,00	-2.656.266,53
SA3	Saldo (3) Nettofinanzierungssaldo (Saldo 1 + Saldo 2)							-154.300,00	-272.600,00	-2.867.329,95
Finanzierungstätigkeit										
6/240000+346000	DARLEHENSAUFNAHME	3514	1	55	0,00	0,00	0,00	0,00	56.200,00	2.652.629,25
SU 35	Summe Einzahlungen aus der Finanzierungstätigkeit							0,00	56.200,00	2.652.629,25
1/240000-346000	TILGUNG VON BANKDARLEHEN	3614	65		0,00	0,00	0,00	100.000,00	100.000,00	0,00
SU 36	Summe Auszahlungen aus der Finanzierungstätigkeit							100.000,00	100.000,00	0,00
SA4	Saldo (4) Geldfluss aus der Finanzierungstätigkeit (35 – 36)							-100.000,00	-43.800,00	2.652.629,25
SA5	Saldo (5) Geldfluss aus der voranschlagswirksamen Gebarung (Saldo 3 + Saldo 4)							-254.300,00	-316.400,00	-214.700,70
26	Sport und außerschulische Leibeserziehung									
262	Sportplätze									
262000	Sportplätze									
Operative Gebarung										
SU 21 / 31	Summe Erträge / Einzahlungen operative Gebarung				0,00	0,00	0,00	0,00	0,00	0,00
1/262000-757000	LAUFENDE TRANSFERZAHLUNGEN AN PRIV. ORGANISATIONEN OHNE ERWERBSZWECK	2234	3234	27	500,00	500,00	500,00	500,00	500,00	500,00
SU 22 / 32	Summe Aufwendungen / Auszahlungen operative Gebarung				500,00	500,00	500,00	500,00	500,00	500,00
SA 0 / SA 1	(0) Nettoergebnis (21 - 22) / (1) Geldfluss operative Gebarung (31 – 32)				-500,00	-500,00	-500,00	-500,00	-500,00	-500,00
SA01	Saldo (01) Haushaltsrücklagen (230 - 240)				0,00	0,00	0,00	0,00	0,00	0,00
SA00	Saldo (00) Nettoergebnis nach Haushaltsrücklagen (Saldo 0 + Saldo 01)				-500,00	-500,00	-500,00			
Investive Gebarung										
SU 33	Summe Einzahlungen investive Gebarung							0,00	0,00	0,00
SU 34	Summe Auszahlungen investive Gebarung							0,00	0,00	0,00
SA2	Saldo (2) Geldfluss aus der Investiven Gebarung (33 – 34)							0,00	0,00	0,00
SA3	Saldo (3) Nettofinanzierungssaldo (Saldo 1 + Saldo 2)							-500,00	-500,00	-500,00
Finanzierungstätigkeit										
SU 35	Summe Einzahlungen aus der Finanzierungstätigkeit							0,00	0,00	0,00
SU 36	Summe Auszahlungen aus der Finanzierungstätigkeit							0,00	0,00	0,00
SA4	Saldo (4) Geldfluss aus der Finanzierungstätigkeit (35 – 36)							0,00	0,00	0,00
SA5	Saldo (5) Geldfluss aus der voranschlagswirksamen Gebarung (Saldo 3 + Saldo 4)							-500,00	-500,00	-500,00

		MVAG		VC QU	Ergebnisvoranschlag			Finanzierungsvoranschlag		
		EH	FH		VA 2026	VA 2025	RA 2024	VA 2026	VA 2025	RA 2024
269	Sonstige Einrichtungen und Maßnahmen									
269000	Sonstige Einrichtungen und Maßnahmen									
Operative Gebarung										
2/269000+813000	Erträge aus der Auflösung von Investitionszuschüssen (Kapitaltransfers)	2127			500,00	0,00	0,00	0,00	0,00	0,00
6/269000+899000	ENTNAHMEN VOM VORHABEN STRASSENBAU	2116		1	0,00	0,00	32.353,20	0,00	0,00	0,00
SU 21 / 31	Summe Erträge / Einzahlungen operative Gebarung				500,00	0,00	32.353,20	0,00	0,00	0,00
1/269000-680000	Planmäßige Abschreibung	2226			1.000,00	1.000,00	980,40	0,00	0,00	0,00
1/269000-757000	SUBVENTIONEN AN SPORTVEREINE	2234	3234	27	1.200,00	1.200,00	1.200,00	1.200,00	1.200,00	1.200,00
5/269000-799000	ZUWEISUNGEN ZUM VORHABEN STRASSENBAU	2225		1	0,00	16.200,00	0,00	0,00	0,00	0,00
SU 22 / 32	Summe Aufwendungen / Auszahlungen operative Gebarung				2.200,00	18.400,00	2.180,40	1.200,00	1.200,00	1.200,00
SA 0 / SA 1	(0) Nettoergebnis (21 - 22) / (1) Geldfluss operative Gebarung (31 - 32)				-1.700,00	-18.400,00	30.172,80	-1.200,00	-1.200,00	-1.200,00
SA01	Saldo (01) Haushaltsrücklagen (230 - 240)				0,00	0,00	0,00	0,00	0,00	0,00
SA00	Saldo (00) Nettoergebnis nach Haushaltsrücklagen (Saldo 0 + Saldo 01)				-1.700,00	-18.400,00	30.172,80			
Investive Gebarung										
6/269000+300000	KAPITALTRANSFERS VON BUND, BUNDESFONDS UND BUNDESKAMMERN		3331	1 33	0,00	0,00	0,00	0,00	3.100,00	0,00
6/269000+301000	KAPITALTRANSFERS VON LÄNDERN, LANDESFONDS UND LANDESKAMMERN		3331	1 33	0,00	0,00	0,00	0,00	3.100,00	0,00
6/269000+309000	KAPITALTRANSFERS VON DER EUROPÄISCHEN UNION		3335	1 33	0,00	0,00	0,00	0,00	10.000,00	0,00
SU 33	Summe Einzahlungen investive Gebarung							0,00	16.200,00	0,00
5/269000-050000	SONDERANLAGEN - BIKEPARK		3412	1 40	0,00	0,00	0,00	0,00	0,00	32.353,20
SU 34	Summe Auszahlungen investive Gebarung							0,00	0,00	32.353,20
SA2	Saldo (2) Geldfluss aus der Investiven Gebarung (33 - 34)							0,00	16.200,00	-32.353,20
SA3	Saldo (3) Nettofinanzierungssaldo (Saldo 1 + Saldo 2)							-1.200,00	15.000,00	-33.553,20
Finanzierungstätigkeit										
SU 35	Summe Einzahlungen aus der Finanzierungstätigkeit							0,00	0,00	0,00
SU 36	Summe Auszahlungen aus der Finanzierungstätigkeit							0,00	0,00	0,00
SA4	Saldo (4) Geldfluss aus der Finanzierungstätigkeit (35 - 36)							0,00	0,00	0,00
SA5	Saldo (5) Geldfluss aus der voranschlagswirksamen Gebarung (Saldo 3 + Saldo 4)							-1.200,00	15.000,00	-33.553,20

	MVAG	VC	QU	Ergebnisvoranschlag			Finanzierungsvoranschlag			
				EH	FH	VA 2026	VA 2025	RA 2024	VA 2026	VA 2025
3 Kunst, Kultur und Kultus										
32	Musik und darstellende Kunst									
320	Ausbildung in Musik und darstellender Kunst									
320000	Ausbildung in Musik und darstellender Kunst									
Operative Gebarung										
SU 21 / 31	Summe Erträge / Einzahlungen operative Gebarung			0,00	0,00	0,00	0,00	0,00	0,00	
1/320000-752000	BEITRÄGE MUSIKSCHULVERBAND	2231	3231	26	37.100,00	31.600,00	28.716,01	37.100,00	31.600,00	28.716,01
1/320000-768000	SONSTIGE LAUFENDE TRANSFERZAHLUNGEN AN PRIVATE	2234	3234	27	900,00	1.100,00	800,50	900,00	1.100,00	800,50
SU 22 / 32	Summe Aufwendungen / Auszahlungen operative Gebarung			38.000,00	32.700,00	29.516,51	38.000,00	32.700,00	29.516,51	
SA 0 / SA 1	(0) Nettoergebnis (21 - 22) / (1) Geldfluss operative Gebarung (31 - 32)			-38.000,00	-32.700,00	-29.516,51	-38.000,00	-32.700,00	-29.516,51	
SA01	Saldo (01) Haushaltsrücklagen (230 - 240)			0,00	0,00	0,00	0,00	0,00	0,00	
SA00	Saldo (00) Nettoergebnis nach Haushaltsrücklagen (Saldo 0 + Saldo 01)			-38.000,00	-32.700,00	-29.516,51				
Investive Gebarung										
SU 33	Summe Einzahlungen investive Gebarung						0,00	0,00	0,00	
SU 34	Summe Auszahlungen investive Gebarung						0,00	0,00	0,00	
SA2	Saldo (2) Geldfluss aus der Investiven Gebarung (33 - 34)						0,00	0,00	0,00	
SA3	Saldo (3) Nettofinanzierungssaldo (Saldo 1 + Saldo 2)						-38.000,00	-32.700,00	-29.516,51	
Finanzierungstätigkeit										
SU 35	Summe Einzahlungen aus der Finanzierungstätigkeit						0,00	0,00	0,00	
SU 36	Summe Auszahlungen aus der Finanzierungstätigkeit						0,00	0,00	0,00	
SA4	Saldo (4) Geldfluss aus der Finanzierungstätigkeit (35 - 36)						0,00	0,00	0,00	
SA5	Saldo (5) Geldfluss aus der voranschlagswirksamen Gebarung (Saldo 3 + Saldo 4)						-38.000,00	-32.700,00	-29.516,51	
322	Maßnahmen zur Förderung der Musikpflege									
322000	Maßnahmen der Musikpflege									
Operative Gebarung										
SU 21 / 31	Summe Erträge / Einzahlungen operative Gebarung			0,00	0,00	0,00	0,00	0,00	0,00	
1/322000-670000	VERSICHERUNGEN	2222	3222	24	700,00	700,00	710,82	700,00	700,00	710,82
1/322000-680000	Planmäßige Abschreibung	2226			8.700,00	8.700,00	8.720,54	0,00	0,00	0,00
1/322000-711000	GEMEINDEABGABEN	2225	3225	24	1.000,00	1.000,00	993,24	1.000,00	1.000,00	993,24
SU 22 / 32	Summe Aufwendungen / Auszahlungen operative Gebarung			10.400,00	10.400,00	10.424,60	1.700,00	1.700,00	1.704,06	
SA 0 / SA 1	(0) Nettoergebnis (21 - 22) / (1) Geldfluss operative Gebarung (31 - 32)			-10.400,00	-10.400,00	-10.424,60	-1.700,00	-1.700,00	-1.704,06	
SA01	Saldo (01) Haushaltsrücklagen (230 - 240)			0,00	0,00	0,00	0,00	0,00	0,00	
SA00	Saldo (00) Nettoergebnis nach Haushaltsrücklagen (Saldo 0 + Saldo 01)			-10.400,00	-10.400,00	-10.424,60				

	MVAG	VC QU	Ergebnisvoranschlag			Finanzierungsvoranschlag				
			EH	FH	VA 2026	VA 2025	RA 2024	VA 2026	VA 2025	RA 2024
Investive Gebarung										
SU 33								0,00	0,00	0,00
SU 34								0,00	0,00	0,00
SA2								0,00	0,00	0,00
SA3								-1.700,00	-1.700,00	-1.704,06
Finanzierungstätigkeit										
SU 35								0,00	0,00	0,00
SU 36								0,00	0,00	0,00
SA4								0,00	0,00	0,00
SA5								-1.700,00	-1.700,00	-1.704,06
324										
324000										
Operative Gebarung										
SU 21 / 31					0,00	0,00	0,00	0,00	0,00	0,00
1/324000-757000			2234	3234	27	500,00	500,00	0,00	500,00	500,00
SU 22 / 32					500,00	500,00	0,00	500,00	500,00	0,00
SA 0 / SA 1					-500,00	-500,00	0,00	-500,00	-500,00	0,00
SA01					0,00	0,00	0,00	0,00	0,00	0,00
SA00					-500,00	-500,00	0,00			
Investive Gebarung										
SU 33								0,00	0,00	0,00
SU 34								0,00	0,00	0,00
SA2								0,00	0,00	0,00
SA3								-500,00	-500,00	0,00
Finanzierungstätigkeit										
SU 35								0,00	0,00	0,00
SU 36								0,00	0,00	0,00
SA4								0,00	0,00	0,00
SA5								-500,00	-500,00	0,00

	MVAG	VC QU	Ergebnisvoranschlag			Finanzierungsvoranschlag				
			EH	FH	VA 2026	VA 2025	RA 2024	VA 2026	VA 2025	RA 2024
36	Heimatpflege									
362	Denkmalpflege									
362000	Denkmalpflege									
Operative Gebarung										
SU 21 / 31	Summe Erträge / Einzahlungen operative Gebarung				0,00	0,00	0,00	0,00	0,00	0,00
1/362000-614000	INSTANDHALTUNG VON GEBÄUDEN	2224	3224		0,00	0,00	407,58	0,00	0,00	407,58
	UND BAUTEN (MARTERL KRUMMNUSSBAUM)									
SU 22 / 32	Summe Aufwendungen / Auszahlungen operative Gebarung				0,00	0,00	407,58	0,00	0,00	407,58
SA 0 / SA 1	(0) Nettoergebnis (21 - 22) / (1) Geldfluss operative Gebarung (31 - 32)				0,00	0,00	-407,58	0,00	0,00	-407,58
SA01	Saldo (01) Haushaltsrücklagen (230 - 240)				0,00	0,00	0,00	0,00	0,00	0,00
SA00	Saldo (00) Nettoergebnis nach Haushaltsrücklagen (Saldo 0 + Saldo 01)				0,00	0,00	-407,58			
Investive Gebarung										
SU 33	Summe Einzahlungen investive Gebarung							0,00	0,00	0,00
SU 34	Summe Auszahlungen investive Gebarung							0,00	0,00	0,00
SA2	Saldo (2) Geldfluss aus der Investiven Gebarung (33 - 34)							0,00	0,00	0,00
SA3	Saldo (3) Nettofinanzierungssaldo (Saldo 1 + Saldo 2)							0,00	0,00	-407,58
Finanzierungstätigkeit										
SU 35	Summe Einzahlungen aus der Finanzierungstätigkeit							0,00	0,00	0,00
SU 36	Summe Auszahlungen aus der Finanzierungstätigkeit							0,00	0,00	0,00
SA4	Saldo (4) Geldfluss aus der Finanzierungstätigkeit (35 - 36)							0,00	0,00	0,00
SA5	Saldo (5) Geldfluss aus der voranschlagswirksamen Gebarung (Saldo 3 + Saldo 4)							0,00	0,00	-407,58
363	Altstadterhaltung und Ortsbildpflege									
363000	Altstadterhaltung und Ortsbildpflege									
Operative Gebarung										
SU 21 / 31	Summe Erträge / Einzahlungen operative Gebarung				0,00	0,00	0,00	0,00	0,00	0,00
1/363000-728000	ORTSBILDPFLEGE (BLUMEN)	2225	3225	24	2.300,00	2.500,00	2.221,60	2.300,00	2.500,00	2.221,60
SU 22 / 32	Summe Aufwendungen / Auszahlungen operative Gebarung				2.300,00	2.500,00	2.221,60	2.300,00	2.500,00	2.221,60
SA 0 / SA 1	(0) Nettoergebnis (21 - 22) / (1) Geldfluss operative Gebarung (31 - 32)				-2.300,00	-2.500,00	-2.221,60	-2.300,00	-2.500,00	-2.221,60
SA01	Saldo (01) Haushaltsrücklagen (230 - 240)				0,00	0,00	0,00	0,00	0,00	0,00
SA00	Saldo (00) Nettoergebnis nach Haushaltsrücklagen (Saldo 0 + Saldo 01)				-2.300,00	-2.500,00	-2.221,60			
Investive Gebarung										
SU 33	Summe Einzahlungen investive Gebarung							0,00	0,00	0,00
SU 34	Summe Auszahlungen investive Gebarung							0,00	0,00	0,00
SA2	Saldo (2) Geldfluss aus der Investiven Gebarung (33 - 34)							0,00	0,00	0,00
SA3	Saldo (3) Nettofinanzierungssaldo (Saldo 1 + Saldo 2)							-2.300,00	-2.500,00	-2.221,60

	MVAG	VC QU	Ergebnisvoranschlag			Finanzierungsvoranschlag					
			EH	FH	VA 2026	VA 2025	RA 2024	VA 2026	VA 2025	RA 2024	
Finanzierungstätigkeit											
SU 35			Summe Einzahlungen aus der Finanzierungstätigkeit					0,00	0,00	0,00	
SU 36			Summe Auszahlungen aus der Finanzierungstätigkeit					0,00	0,00	0,00	
SA4			Saldo (4) Geldfluss aus der Finanzierungstätigkeit (35 – 36)					0,00	0,00	0,00	
SA5			Saldo (5) Geldfluss aus der voranschlagswirksamen Gebarung (Saldo 3 + Saldo 4)					-2.300,00	-2.500,00	-2.221,60	
369 Sonstige Einrichtungen und Maßnahmen											
369000			Sonstige Einrichtungen und Maßnahmen								
Operative Gebarung											
SU 21 / 31			Summe Erträge / Einzahlungen operative Gebarung			0,00	0,00	0,00	0,00	0,00	
1/369000-723000			BRAUCHTUMSPFLEGE	2225 3225 24	4.500,00	5.500,00	5.888,59	4.500,00	5.500,00	5.888,59	
SU 22 / 32			Summe Aufwendungen / Auszahlungen operative Gebarung			4.500,00	5.500,00	5.888,59	4.500,00	5.500,00	5.888,59
SA 0 / SA 1			(0) Nettoergebnis (21 - 22) / (1) Geldfluss operative Gebarung (31 – 32)			-4.500,00	-5.500,00	-5.888,59	-4.500,00	-5.500,00	-5.888,59
SA01			Saldo (01) Haushaltsrücklagen (230 - 240)			0,00	0,00	0,00	0,00	0,00	0,00
SA00			Saldo (00) Nettoergebnis nach Haushaltsrücklagen (Saldo 0 + Saldo 01)			-4.500,00	-5.500,00	-5.888,59			
Investive Gebarung											
SU 33			Summe Einzahlungen investive Gebarung					0,00	0,00	0,00	
SU 34			Summe Auszahlungen investive Gebarung					0,00	0,00	0,00	
SA2			Saldo (2) Geldfluss aus der Investiven Gebarung (33 – 34)					0,00	0,00	0,00	
SA3			Saldo (3) Nettofinanzierungssaldo (Saldo 1 + Saldo 2)					-4.500,00	-5.500,00	-5.888,59	
Finanzierungstätigkeit											
SU 35			Summe Einzahlungen aus der Finanzierungstätigkeit					0,00	0,00	0,00	
SU 36			Summe Auszahlungen aus der Finanzierungstätigkeit					0,00	0,00	0,00	
SA4			Saldo (4) Geldfluss aus der Finanzierungstätigkeit (35 – 36)					0,00	0,00	0,00	
SA5			Saldo (5) Geldfluss aus der voranschlagswirksamen Gebarung (Saldo 3 + Saldo 4)					-4.500,00	-5.500,00	-5.888,59	
39 Kultus											
390			Kirchliche Angelegenheiten								
390000			Kirchliche Angelegenheiten								
Operative Gebarung											
SU 21 / 31			Summe Erträge / Einzahlungen operative Gebarung			0,00	0,00	0,00	0,00	0,00	
1/390000-757000			TRANSFERS AN PRIVATE ORGANISATIONEN OHNE ERWERBSZWECK	2234 3234 27	100,00	100,00	100,00	100,00	100,00	100,00	
SU 22 / 32			Summe Aufwendungen / Auszahlungen operative Gebarung			100,00	100,00	100,00	100,00	100,00	
SA 0 / SA 1			(0) Nettoergebnis (21 - 22) / (1) Geldfluss operative Gebarung (31 – 32)			-100,00	-100,00	-100,00	-100,00	-100,00	
SA01			Saldo (01) Haushaltsrücklagen (230 - 240)			0,00	0,00	0,00	0,00	0,00	

		MVAG VC QU		Ergebnisvoranschlag			Finanzierungsvoranschlag		
		EH	FH	VA 2026	VA 2025	RA 2024	VA 2026	VA 2025	RA 2024
SA00	Saldo (00) Nettoergebnis nach Haushaltsrücklagen (Saldo 0 + Saldo 01)			-100,00	-100,00	-100,00			
Investive Gebarung									
SU 33	Summe Einzahlungen investive Gebarung						0,00	0,00	0,00
SU 34	Summe Auszahlungen investive Gebarung						0,00	0,00	0,00
SA2	Saldo (2) Geldfluss aus der Investiven Gebarung (33 – 34)						0,00	0,00	0,00
SA3	Saldo (3) Nettofinanzierungssaldo (Saldo 1 + Saldo 2)						-100,00	-100,00	-100,00
Finanzierungstätigkeit									
SU 35	Summe Einzahlungen aus der Finanzierungstätigkeit						0,00	0,00	0,00
SU 36	Summe Auszahlungen aus der Finanzierungstätigkeit						0,00	0,00	0,00
SA4	Saldo (4) Geldfluss aus der Finanzierungstätigkeit (35 – 36)						0,00	0,00	0,00
SA5	Saldo (5) Geldfluss aus der voranschlagswirksamen Gebarung (Saldo 3 + Saldo 4)						-100,00	-100,00	-100,00

		MVAG		VC QU	Ergebnisvoranschlag			Finanzierungsvoranschlag		
		EH	FH		VA 2026	VA 2025	RA 2024	VA 2026	VA 2025	RA 2024
4 Soziale Wohlfahrt und Wohnbauförderung										
41	Allgemeine öffentliche Wohlfahrt									
419	Sonstige Einrichtungen und Maßnahmen									
419000	Sonstige Einrichtungen und Maßnahmen									
Operative Gebarung										
2/419000+861000	TRANSFERS VON LÄNDERN, LANDESFONDS UND LANDESKAMMERN	2121	3121	15	0,00	46.900,00	0,00	0,00	46.900,00	0,00
SU 21 / 31	Summe Erträge / Einzahlungen operative Gebarung				0,00	46.900,00	0,00	0,00	46.900,00	0,00
1/419000-751000	SOZIALHILFE WOHNSITZGEMEINDEBEITRAG	2231	3231	26	30.700,00	30.800,00	32.034,98	30.700,00	30.800,00	32.034,98
1/419000-751100	SOZIALHILFEUMLAGE NACH DER FINANZKRAFT	2231	3231	26	348.000,00	313.000,00	278.878,07	348.000,00	313.000,00	278.878,07
SU 22 / 32	Summe Aufwendungen / Auszahlungen operative Gebarung				378.700,00	343.800,00	310.913,05	378.700,00	343.800,00	310.913,05
SA 0 / SA 1	(0) Nettoergebnis (21 - 22) / (1) Geldfluss operative Gebarung (31 - 32)				-378.700,00	-296.900,00	-310.913,05	-378.700,00	-296.900,00	-310.913,05
SA01	Saldo (01) Haushaltsrücklagen (230 - 240)				0,00	0,00	0,00	0,00	0,00	0,00
SA00	Saldo (00) Nettoergebnis nach Haushaltsrücklagen (Saldo 0 + Saldo 01)				-378.700,00	-296.900,00	-310.913,05			
Investive Gebarung										
SU 33	Summe Einzahlungen investive Gebarung							0,00	0,00	0,00
SU 34	Summe Auszahlungen investive Gebarung							0,00	0,00	0,00
SA2	Saldo (2) Geldfluss aus der Investiven Gebarung (33 - 34)							0,00	0,00	0,00
SA3	Saldo (3) Nettofinanzierungssaldo (Saldo 1 + Saldo 2)							-378.700,00	-296.900,00	-310.913,05
Finanzierungstätigkeit										
SU 35	Summe Einzahlungen aus der Finanzierungstätigkeit							0,00	0,00	0,00
SU 36	Summe Auszahlungen aus der Finanzierungstätigkeit							0,00	0,00	0,00
SA4	Saldo (4) Geldfluss aus der Finanzierungstätigkeit (35 - 36)							0,00	0,00	0,00
SA5	Saldo (5) Geldfluss aus der voranschlagswirksamen Gebarung (Saldo 3 + Saldo 4)							-378.700,00	-296.900,00	-310.913,05
42	Freie Wohlfahrt									
429	Sonstige Einrichtungen und Maßnahmen									
429000	Sonstige Einrichtungen und Maßnahmen									
Operative Gebarung										
SU 21 / 31	Summe Erträge / Einzahlungen operative Gebarung				0,00	0,00	0,00	0,00	0,00	0,00
1/429000-621000	SONSTIGE TRANSPORTS - DISCOBUS	2222	3222		0,00	500,00	1.988,83	0,00	500,00	1.988,83

		MVAG VC QU			Ergebnisvoranschlag			Finanzierungsvoranschlag		
		EH	FH		VA 2026	VA 2025	RA 2024	VA 2026	VA 2025	RA 2024
1/429000-768000	FREIE WOHLFAHRT FÜR BEDÜRFTIGE, SPENDEN, WEIHNACHTSFEIERN	2234	3234	27	3.200,00	4.300,00	5.014,70	3.200,00	4.300,00	5.014,70
SU 22 / 32	Summe Aufwendungen / Auszahlungen operative Gebarung				3.200,00	4.800,00	7.003,53	3.200,00	4.800,00	7.003,53
SA 0 / SA 1	(0) Nettoergebnis (21 - 22) / (1) Geldfluss operative Gebarung (31 - 32)				-3.200,00	-4.800,00	-7.003,53	-3.200,00	-4.800,00	-7.003,53
SA01	Saldo (01) Haushaltsrücklagen (230 - 240)				0,00	0,00	0,00	0,00	0,00	0,00
SA00	Saldo (00) Nettoergebnis nach Haushaltsrücklagen (Saldo 0 + Saldo 01)				-3.200,00	-4.800,00	-7.003,53			
Investive Gebarung										
SU 33	Summe Einzahlungen investive Gebarung							0,00	0,00	0,00
SU 34	Summe Auszahlungen investive Gebarung							0,00	0,00	0,00
SA2	Saldo (2) Geldfluss aus der Investiven Gebarung (33 - 34)							0,00	0,00	0,00
SA3	Saldo (3) Nettofinanzierungssaldo (Saldo 1 + Saldo 2)							-3.200,00	-4.800,00	-7.003,53
Finanzierungstätigkeit										
SU 35	Summe Einzahlungen aus der Finanzierungstätigkeit							0,00	0,00	0,00
SU 36	Summe Auszahlungen aus der Finanzierungstätigkeit							0,00	0,00	0,00
SA4	Saldo (4) Geldfluss aus der Finanzierungstätigkeit (35 - 36)							0,00	0,00	0,00
SA5	Saldo (5) Geldfluss aus der voranschlagswirksamen Gebarung (Saldo 3 + Saldo 4)							-3.200,00	-4.800,00	-7.003,53
43	Jugendwohlfahrt									
439	Sonstige Einrichtungen und Maßnahmen									
439000	Sonstige Einrichtungen und Maßnahmen									
Operative Gebarung										
SU 21 / 31	Summe Erträge / Einzahlungen operative Gebarung				0,00	0,00	0,00	0,00	0,00	0,00
1/439000-751000	KINDER- UND JUGENDHILFE-UMLAGE	2231	3231	26	64.000,00	59.500,00	54.922,51	64.000,00	59.500,00	54.922,51
1/439000-768100	FÖRDERUNG DER TAGESMÜTTER	2234	3234	27	0,00	0,00	1.620,00	0,00	0,00	1.620,00
SU 22 / 32	Summe Aufwendungen / Auszahlungen operative Gebarung				64.000,00	59.500,00	56.542,51	64.000,00	59.500,00	56.542,51
SA 0 / SA 1	(0) Nettoergebnis (21 - 22) / (1) Geldfluss operative Gebarung (31 - 32)				-64.000,00	-59.500,00	-56.542,51	-64.000,00	-59.500,00	-56.542,51
SA01	Saldo (01) Haushaltsrücklagen (230 - 240)				0,00	0,00	0,00	0,00	0,00	0,00
SA00	Saldo (00) Nettoergebnis nach Haushaltsrücklagen (Saldo 0 + Saldo 01)				-64.000,00	-59.500,00	-56.542,51			
Investive Gebarung										
SU 33	Summe Einzahlungen investive Gebarung							0,00	0,00	0,00
SU 34	Summe Auszahlungen investive Gebarung							0,00	0,00	0,00
SA2	Saldo (2) Geldfluss aus der Investiven Gebarung (33 - 34)							0,00	0,00	0,00
SA3	Saldo (3) Nettofinanzierungssaldo (Saldo 1 + Saldo 2)							-64.000,00	-59.500,00	-56.542,51
Finanzierungstätigkeit										
SU 35	Summe Einzahlungen aus der Finanzierungstätigkeit							0,00	0,00	0,00
SU 36	Summe Auszahlungen aus der Finanzierungstätigkeit							0,00	0,00	0,00

	MVAG	VC QU	Ergebnisvoranschlag			Finanzierungsvoranschlag					
			EH	FH	VA 2026	VA 2025	RA 2024	VA 2026	VA 2025	RA 2024	
SA4			Saldo (4) Geldfluss aus der Finanzierungstätigkeit (35 – 36)			0,00	0,00	0,00			
SA5			Saldo (5) Geldfluss aus der voranschlagswirksamen Gebarung (Saldo 3 + Saldo 4)			-64.000,00	-59.500,00	-56.542,51			
46			Familienpolitische Maßnahmen								
469			Sonstige Maßnahmen								
469000			Sonstige Maßnahmen								
Operative Gebarung											
SU 21 / 31			Summe Erträge / Einzahlungen operative Gebarung			0,00	0,00	0,00			
1/469000-413000			SÄUGLINGSWÄSCHEPACKET	2221 3221 23	300,00	500,00	92,04	300,00	500,00	92,04	
SU 22 / 32			Summe Aufwendungen / Auszahlungen operative Gebarung			300,00	500,00	92,04	300,00	500,00	92,04
SA 0 / SA 1			(0) Nettoergebnis (21 - 22) / (1) Geldfluss operative Gebarung (31 – 32)			-300,00	-500,00	-92,04	-300,00	-500,00	-92,04
SA01			Saldo (01) Haushaltsrücklagen (230 - 240)			0,00	0,00	0,00	0,00	0,00	0,00
SA00			Saldo (00) Nettoergebnis nach Haushaltsrücklagen (Saldo 0 + Saldo 01)			-300,00	-500,00	-92,04			
Investive Gebarung											
SU 33			Summe Einzahlungen investive Gebarung			0,00	0,00	0,00			
SU 34			Summe Auszahlungen investive Gebarung			0,00	0,00	0,00			
SA2			Saldo (2) Geldfluss aus der Investiven Gebarung (33 – 34)			0,00	0,00	0,00			
SA3			Saldo (3) Nettofinanzierungssaldo (Saldo 1 + Saldo 2)			-300,00	-500,00	-92,04			
Finanzierungstätigkeit											
SU 35			Summe Einzahlungen aus der Finanzierungstätigkeit			0,00	0,00	0,00			
SU 36			Summe Auszahlungen aus der Finanzierungstätigkeit			0,00	0,00	0,00			
SA4			Saldo (4) Geldfluss aus der Finanzierungstätigkeit (35 – 36)			0,00	0,00	0,00			
SA5			Saldo (5) Geldfluss aus der voranschlagswirksamen Gebarung (Saldo 3 + Saldo 4)			-300,00	-500,00	-92,04			
48			Wohnbauförderung								
480			Allgemeine Wohnbauförderung								
480000			Allgemeine Wohnbauförderung								
Operative Gebarung											
SU 21 / 31			Summe Erträge / Einzahlungen operative Gebarung			0,00	0,00	0,00	0,00	0,00	0,00
1/480000-768000			BEIHILFEN AN BAUWERBER	2234 3234 27	0,00	0,00	4.821,13	0,00	0,00	4.821,13	
SU 22 / 32			Summe Aufwendungen / Auszahlungen operative Gebarung			0,00	0,00	4.821,13	0,00	0,00	4.821,13
SA 0 / SA 1			(0) Nettoergebnis (21 - 22) / (1) Geldfluss operative Gebarung (31 – 32)			0,00	0,00	-4.821,13	0,00	0,00	-4.821,13
SA01			Saldo (01) Haushaltsrücklagen (230 - 240)			0,00	0,00	0,00	0,00	0,00	0,00
SA00			Saldo (00) Nettoergebnis nach Haushaltsrücklagen (Saldo 0 + Saldo 01)			0,00	0,00	-4.821,13			
Investive Gebarung											
SU 33			Summe Einzahlungen investive Gebarung			0,00	0,00	0,00			

		MVAG VC QU		Ergebnisvoranschlag			Finanzierungsvoranschlag		
		EH	FH	VA 2026	VA 2025	RA 2024	VA 2026	VA 2025	RA 2024
SU 34	Summe Auszahlungen investive Gebarung						0,00	0,00	0,00
SA2	Saldo (2) Geldfluss aus der Investiven Gebarung (33 – 34)						0,00	0,00	0,00
SA3	Saldo (3) Nettofinanzierungssaldo (Saldo 1 + Saldo 2)						0,00	0,00	-4.821,13
Finanzierungstätigkeit									
SU 35	Summe Einzahlungen aus der Finanzierungstätigkeit						0,00	0,00	0,00
SU 36	Summe Auszahlungen aus der Finanzierungstätigkeit						0,00	0,00	0,00
SA4	Saldo (4) Geldfluss aus der Finanzierungstätigkeit (35 – 36)						0,00	0,00	0,00
SA5	Saldo (5) Geldfluss aus der voranschlagswirksamen Gebarung (Saldo 3 + Saldo 4)						0,00	0,00	-4.821,13

		MVAG VC QU			Ergebnisvoranschlag			Finanzierungsvoranschlag		
		EH	FH		VA 2026	VA 2025	RA 2024	VA 2026	VA 2025	RA 2024
5 Gesundheit										
51	Gesundheitsdienst									
510	Medizinische Bereichsversorgung									
510000	Medizinische Bereichsversorgung									
Operative Gebarung										
SU 21 / 31	Summe Erträge / Einzahlungen operative Gebarung				0,00	0,00	0,00	0,00	0,00	0,00
1/510000-751000	LAUFENDE TRANSFERZLG. LÄNDER BEZÜGE GEMEINDEARZT	2231	3231	26	7.500,00	7.600,00	6.878,42	7.500,00	7.600,00	6.878,42
SU 22 / 32	Summe Aufwendungen / Auszahlungen operative Gebarung				7.500,00	7.600,00	6.878,42	7.500,00	7.600,00	6.878,42
SA 0 / SA 1	(0) Nettoergebnis (21 - 22) / (1) Geldfluss operative Gebarung (31 - 32)				-7.500,00	-7.600,00	-6.878,42	-7.500,00	-7.600,00	-6.878,42
SA01	Saldo (01) Haushaltsrücklagen (230 - 240)				0,00	0,00	0,00	0,00	0,00	0,00
SA00	Saldo (00) Nettoergebnis nach Haushaltsrücklagen (Saldo 0 + Saldo 01)				-7.500,00	-7.600,00	-6.878,42			
Investive Gebarung										
SU 33	Summe Einzahlungen investive Gebarung							0,00	0,00	0,00
SU 34	Summe Auszahlungen investive Gebarung							0,00	0,00	0,00
SA2	Saldo (2) Geldfluss aus der Investiven Gebarung (33 - 34)							0,00	0,00	0,00
SA3	Saldo (3) Nettofinanzierungssaldo (Saldo 1 + Saldo 2)							-7.500,00	-7.600,00	-6.878,42
Finanzierungstätigkeit										
SU 35	Summe Einzahlungen aus der Finanzierungstätigkeit							0,00	0,00	0,00
SU 36	Summe Auszahlungen aus der Finanzierungstätigkeit							0,00	0,00	0,00
SA4	Saldo (4) Geldfluss aus der Finanzierungstätigkeit (35 - 36)							0,00	0,00	0,00
SA5	Saldo (5) Geldfluss aus der voranschlagswirksamen Gebarung (Saldo 3 + Saldo 4)							-7.500,00	-7.600,00	-6.878,42
512	Sonstige medizinische Beratung und Betreuung									
512000	Sonstige medizinische Beratung und Betreuung									
Operative Gebarung										
SU 21 / 31	Summe Erträge / Einzahlungen operative Gebarung				0,00	0,00	0,00	0,00	0,00	0,00
1/512000-590000	FREIWILLIGE SOZIALLEISTUNGEN ERSTE HILFE KURS	2212	3212	20	0,00	1.300,00	1.315,60	0,00	1.300,00	1.315,60
1/512000-728000	IMPFUNGEN	2225	3225	24	200,00	300,00	0,00	200,00	300,00	0,00
SU 22 / 32	Summe Aufwendungen / Auszahlungen operative Gebarung				200,00	1.600,00	1.315,60	200,00	1.600,00	1.315,60
SA 0 / SA 1	(0) Nettoergebnis (21 - 22) / (1) Geldfluss operative Gebarung (31 - 32)				-200,00	-1.600,00	-1.315,60	-200,00	-1.600,00	-1.315,60
SA01	Saldo (01) Haushaltsrücklagen (230 - 240)				0,00	0,00	0,00	0,00	0,00	0,00
SA00	Saldo (00) Nettoergebnis nach Haushaltsrücklagen (Saldo 0 + Saldo 01)				-200,00	-1.600,00	-1.315,60			
Investive Gebarung										
SU 33	Summe Einzahlungen investive Gebarung							0,00	0,00	0,00
SU 34	Summe Auszahlungen investive Gebarung							0,00	0,00	0,00

	MVAG	VC QU	Ergebnisvoranschlag			Finanzierungsvoranschlag				
			EH	FH	VA 2026	VA 2025	RA 2024	VA 2026	VA 2025	RA 2024
SA2			Saldo (2) Geldfluss aus der Investiven Gebarung (33 – 34)			0,00	0,00	0,00	0,00	0,00
SA3			Saldo (3) Nettofinanzierungssaldo (Saldo 1 + Saldo 2)			-200,00	-1.600,00	-1.315,60	-200,00	-1.600,00
Finanzierungstätigkeit										
SU 35			Summe Einzahlungen aus der Finanzierungstätigkeit			0,00	0,00	0,00	0,00	0,00
SU 36			Summe Auszahlungen aus der Finanzierungstätigkeit			0,00	0,00	0,00	0,00	0,00
SA4			Saldo (4) Geldfluss aus der Finanzierungstätigkeit (35 – 36)			0,00	0,00	0,00	0,00	0,00
SA5			Saldo (5) Geldfluss aus der voranschlagswirksamen Gebarung (Saldo 3 + Saldo 4)			-200,00	-1.600,00	-1.315,60	-200,00	-1.600,00
52 Umweltschutz										
520 Natur- und Landschaftsschutz										
520000 Natur- und Landschaftsschutz										
Operative Gebarung										
SU 21 / 31			Summe Erträge / Einzahlungen operative Gebarung			0,00	0,00	0,00	0,00	0,00
1/520000-726000			2225	3225	24	600,00	600,00	628,11	600,00	628,11
			MITGLIEDSBEITRÄGE AN INSTITUTIONEN							
SU 22 / 32			Summe Aufwendungen / Auszahlungen operative Gebarung			600,00	600,00	628,11	600,00	628,11
SA 0 / SA 1			(0) Nettoergebnis (21 - 22) / (1) Geldfluss operative Gebarung (31 – 32)			-600,00	-600,00	-628,11	-600,00	-628,11
SA01			Saldo (01) Haushaltsrücklagen (230 - 240)			0,00	0,00	0,00	0,00	0,00
SA00			Saldo (00) Nettoergebnis nach Haushaltsrücklagen (Saldo 0 + Saldo 01)			-600,00	-600,00	-628,11	-600,00	-628,11
Investive Gebarung										
SU 33			Summe Einzahlungen investive Gebarung			0,00	0,00	0,00	0,00	0,00
SU 34			Summe Auszahlungen investive Gebarung			0,00	0,00	0,00	0,00	0,00
SA2			Saldo (2) Geldfluss aus der Investiven Gebarung (33 – 34)			0,00	0,00	0,00	0,00	0,00
SA3			Saldo (3) Nettofinanzierungssaldo (Saldo 1 + Saldo 2)			-600,00	-600,00	-628,11	-600,00	-628,11
Finanzierungstätigkeit										
SU 35			Summe Einzahlungen aus der Finanzierungstätigkeit			0,00	0,00	0,00	0,00	0,00
SU 36			Summe Auszahlungen aus der Finanzierungstätigkeit			0,00	0,00	0,00	0,00	0,00
SA4			Saldo (4) Geldfluss aus der Finanzierungstätigkeit (35 – 36)			0,00	0,00	0,00	0,00	0,00
SA5			Saldo (5) Geldfluss aus der voranschlagswirksamen Gebarung (Saldo 3 + Saldo 4)			-600,00	-600,00	-628,11	-600,00	-628,11
522 Reinhaltung der Luft										
522000 Reinhaltung der Luft										
Operative Gebarung										
SU 21 / 31			Summe Erträge / Einzahlungen operative Gebarung			0,00	0,00	0,00	0,00	0,00
1/522000-752000			2231	3231	26	900,00	900,00	855,27	900,00	855,27
			BEITRAG AN GEMEINDEVERBAND FÜR LUFTREINHALTEGESETZ							
SU 22 / 32			Summe Aufwendungen / Auszahlungen operative Gebarung			900,00	900,00	855,27	900,00	855,27

	MVAG	VC QU	Ergebnisvoranschlag			Finanzierungsvoranschlag				
			EH	FH	VA 2026	VA 2025	RA 2024	VA 2026	VA 2025	RA 2024
SA 0 / SA 1		(0) Nettoergebnis (21 - 22) / (1) Geldfluss operative Gebarung (31 - 32)			-900,00	-900,00	-855,27	-900,00	-900,00	-855,27
SA01		Saldo (01) Haushaltsrücklagen (230 - 240)			0,00	0,00	0,00	0,00	0,00	0,00
SA00		Saldo (00) Nettoergebnis nach Haushaltsrücklagen (Saldo 0 + Saldo 01)			-900,00	-900,00	-855,27			
Investive Gebarung										
SU 33		Summe Einzahlungen investive Gebarung						0,00	0,00	0,00
SU 34		Summe Auszahlungen investive Gebarung						0,00	0,00	0,00
SA2		Saldo (2) Geldfluss aus der Investiven Gebarung (33 - 34)						0,00	0,00	0,00
SA3		Saldo (3) Nettofinanzierungssaldo (Saldo 1 + Saldo 2)						-900,00	-900,00	-855,27
Finanzierungstätigkeit										
SU 35		Summe Einzahlungen aus der Finanzierungstätigkeit						0,00	0,00	0,00
SU 36		Summe Auszahlungen aus der Finanzierungstätigkeit						0,00	0,00	0,00
SA4		Saldo (4) Geldfluss aus der Finanzierungstätigkeit (35 - 36)						0,00	0,00	0,00
SA5		Saldo (5) Geldfluss aus der voranschlagswirksamen Gebarung (Saldo 3 + Saldo 4)						-900,00	-900,00	-855,27
529		Sonstige Einrichtungen und Maßnahmen								
529000		Sonstige Maßnahmen								
Operative Gebarung										
SU 21 / 31		Summe Erträge / Einzahlungen operative Gebarung			0,00	0,00	0,00	0,00	0,00	0,00
1/529000-728000		SCHÄDLINGSBEKÄMPFUNG (RATTENVERTILGUNG) 2225 3225 24			1.000,00	700,00	0,00	1.000,00	700,00	0,00
SU 22 / 32		Summe Aufwendungen / Auszahlungen operative Gebarung			1.000,00	700,00	0,00	1.000,00	700,00	0,00
SA 0 / SA 1		(0) Nettoergebnis (21 - 22) / (1) Geldfluss operative Gebarung (31 - 32)			-1.000,00	-700,00	0,00	-1.000,00	-700,00	0,00
SA01		Saldo (01) Haushaltsrücklagen (230 - 240)			0,00	0,00	0,00	0,00	0,00	0,00
SA00		Saldo (00) Nettoergebnis nach Haushaltsrücklagen (Saldo 0 + Saldo 01)			-1.000,00	-700,00	0,00			
Investive Gebarung										
SU 33		Summe Einzahlungen investive Gebarung						0,00	0,00	0,00
SU 34		Summe Auszahlungen investive Gebarung						0,00	0,00	0,00
SA2		Saldo (2) Geldfluss aus der Investiven Gebarung (33 - 34)						0,00	0,00	0,00
SA3		Saldo (3) Nettofinanzierungssaldo (Saldo 1 + Saldo 2)						-1.000,00	-700,00	0,00
Finanzierungstätigkeit										
SU 35		Summe Einzahlungen aus der Finanzierungstätigkeit						0,00	0,00	0,00
SU 36		Summe Auszahlungen aus der Finanzierungstätigkeit						0,00	0,00	0,00
SA4		Saldo (4) Geldfluss aus der Finanzierungstätigkeit (35 - 36)						0,00	0,00	0,00
SA5		Saldo (5) Geldfluss aus der voranschlagswirksamen Gebarung (Saldo 3 + Saldo 4)						-1.000,00	-700,00	0,00

		MVAG VC QU			Ergebnisvoranschlag			Finanzierungsvoranschlag		
		EH	FH		VA 2026	VA 2025	RA 2024	VA 2026	VA 2025	RA 2024
56	Krankenanstalten anderer Rechtsträger									
562	Sprengelbeiträge									
562000	Sprengelbeiträge									
Operative Gebarung										
2/562000+861000	TRANSFERS VON LÄNDERN; NÖKAS UNTERSTÜTZUNGSPAKET	2121	3121	15	12.200,00	6.100,00	0,00	12.200,00	6.100,00	0,00
SU 21 / 31	Summe Erträge / Einzahlungen operative Gebarung				12.200,00	6.100,00	0,00	12.200,00	6.100,00	0,00
1/562000-752000	SPRENGELBEITRAG NÖKAS (ZWECKAUFWAND)	2231	3231	26	571.000,00	528.000,00	495.327,86	571.000,00	528.000,00	495.327,86
SU 22 / 32	Summe Aufwendungen / Auszahlungen operative Gebarung				571.000,00	528.000,00	495.327,86	571.000,00	528.000,00	495.327,86
SA 0 / SA 1	(0) Nettoergebnis (21 - 22) / (1) Geldfluss operative Gebarung (31 - 32)				-558.800,00	-521.900,00	-495.327,86	-558.800,00	-521.900,00	-495.327,86
SA01	Saldo (01) Haushaltsrücklagen (230 - 240)				0,00	0,00	0,00	0,00	0,00	0,00
SA00	Saldo (00) Nettoergebnis nach Haushaltsrücklagen (Saldo 0 + Saldo 01)				-558.800,00	-521.900,00	-495.327,86			
Investive Gebarung										
SU 33	Summe Einzahlungen investive Gebarung							0,00	0,00	0,00
SU 34	Summe Auszahlungen investive Gebarung							0,00	0,00	0,00
SA2	Saldo (2) Geldfluss aus der Investiven Gebarung (33 - 34)							0,00	0,00	0,00
SA3	Saldo (3) Nettofinanzierungssaldo (Saldo 1 + Saldo 2)							-558.800,00	-521.900,00	-495.327,86
Finanzierungstätigkeit										
SU 35	Summe Einzahlungen aus der Finanzierungstätigkeit							0,00	0,00	0,00
SU 36	Summe Auszahlungen aus der Finanzierungstätigkeit							0,00	0,00	0,00
SA4	Saldo (4) Geldfluss aus der Finanzierungstätigkeit (35 - 36)							0,00	0,00	0,00
SA5	Saldo (5) Geldfluss aus der voranschlagswirksamen Gebarung (Saldo 3 + Saldo 4)							-558.800,00	-521.900,00	-495.327,86
562100	SPRENGELBEITRAG									
Operative Gebarung										
SU 21 / 31	Summe Erträge / Einzahlungen operative Gebarung				0,00	0,00	0,00	0,00	0,00	0,00
1/562100-752000	SPRENGELBEITRAG NÖKAS (VERWALTUNGSaufwand)	2231	3231	26	100,00	100,00	10,81	100,00	100,00	10,81
SU 22 / 32	Summe Aufwendungen / Auszahlungen operative Gebarung				100,00	100,00	10,81	100,00	100,00	10,81
SA 0 / SA 1	(0) Nettoergebnis (21 - 22) / (1) Geldfluss operative Gebarung (31 - 32)				-100,00	-100,00	-10,81	-100,00	-100,00	-10,81
SA01	Saldo (01) Haushaltsrücklagen (230 - 240)				0,00	0,00	0,00	0,00	0,00	0,00
SA00	Saldo (00) Nettoergebnis nach Haushaltsrücklagen (Saldo 0 + Saldo 01)				-100,00	-100,00	-10,81			
Investive Gebarung										
SU 33	Summe Einzahlungen investive Gebarung							0,00	0,00	0,00
SU 34	Summe Auszahlungen investive Gebarung							0,00	0,00	0,00
SA2	Saldo (2) Geldfluss aus der Investiven Gebarung (33 - 34)							0,00	0,00	0,00

		MVAG		VC QU	Ergebnisvoranschlag			Finanzierungsvoranschlag		
		EH	FH		VA 2026	VA 2025	RA 2024	VA 2026	VA 2025	RA 2024
SA3	Saldo (3) Nettofinanzierungssaldo (Saldo 1 + Saldo 2)							-100,00	-100,00	-10,81
Finanzierungstätigkeit										
SU 35	Summe Einzahlungen aus der Finanzierungstätigkeit							0,00	0,00	0,00
SU 36	Summe Auszahlungen aus der Finanzierungstätigkeit							0,00	0,00	0,00
SA4	Saldo (4) Geldfluss aus der Finanzierungstätigkeit (35 – 36)							0,00	0,00	0,00
SA5	Saldo (5) Geldfluss aus der voranschlagswirksamen Gebarung (Saldo 3 + Saldo 4)							-100,00	-100,00	-10,81

		MVAG VC QU			Ergebnisvoranschlag			Finanzierungsvoranschlag		
		EH	FH		VA 2026	VA 2025	RA 2024	VA 2026	VA 2025	RA 2024
6 Straßen- und Wasserbau, Verkehr										
61	Straßenbau									
612	Gemeindestraßen									
612000	Gemeindestraßen									
Operative Gebarung										
2/612000+813000	Erträge aus der Auflösung von Investitionszuschüssen (Kapitaltransfers)	2127			7.300,00	8.300,00	8.305,93	0,00	0,00	0,00
2/612000+829000	SONSTIGE ERTRÄGE - EINNAHMEN ELEKTROTANKSTELLEN	2116	3116	18	4.200,00	4.600,00	3.826,78	4.200,00	4.600,00	3.826,78
2/612000+860000	TRANSFERS VON BUND, KIG 2023	2121	3121	15	0,00	3.100,00	0,00	0,00	3.100,00	0,00
6/612000+871000	KAPITALTRANSFERS AUS GEMEINDEBEDARFSZUWEISUNGSMITTEL	2121	3121	1 33	0,00	150.000,00	0,00	0,00	150.000,00	0,00
6/612000+899100	ENTNAHMEN VOM VORHABEN BIKEPARK	2116		1	0,00	16.200,00	0,00	0,00	0,00	0,00
SU 21 / 31	Summe Erträge / Einzahlungen operative Gebarung				11.500,00	182.200,00	12.132,71	4.200,00	157.700,00	3.826,78
1/612000-600000	STROM ELEKTROTANKSTELLEN	2222	3222	24	4.000,00	4.000,00	2.937,06	4.000,00	4.000,00	2.937,06
1/612000-611000	INSTANDHALTUNG VON GEMEINDESTRASSEN	2224	3224	24	15.000,00	18.000,00	6.465,32	15.000,00	18.000,00	6.465,32
1/612000-680000	Planmäßige Abschreibung	2226			144.000,00	159.300,00	163.681,05	0,00	0,00	0,00
1/612000-728000	WINTERDIENST (STREUMATERIAL)	2225	3225	24	3.000,00	3.000,00	2.201,91	3.000,00	3.000,00	2.201,91
5/612000-799100	ZUWEISUNGEN ZUM VORHABEN GÜTERWEGE	2225		1	0,00	0,00	5.012,68	0,00	0,00	0,00
5/612000-799200	ZUWEISUNGEN ZUM VORHABEN BAUHOF	2225		1	0,00	21.800,00	48.279,81	0,00	0,00	0,00
5/612000-799300	ZUWEISUNGEN ZUM VORHABEN FRIEDHOF	2225		1	0,00	0,00	22.252,96	0,00	0,00	0,00
5/612000-799400	ZUWEISUNGEN ZUM VORHABEN BIKEPARK	2225		1	0,00	0,00	32.353,20	0,00	0,00	0,00
5/612000-799500	ZUWEISUNGEN ZUM VORHABEN FF-HILFELEISTUNGSFAHRZEUG	2225		1	0,00	0,00	2.416,46	0,00	0,00	0,00
SU 22 / 32	Summe Aufwendungen / Auszahlungen operative Gebarung				166.000,00	206.100,00	285.600,45	22.000,00	25.000,00	11.604,29
SA 0 / SA 1	(0) Nettoergebnis (21 - 22) / (1) Geldfluss operative Gebarung (31 - 32)				-154.500,00	-23.900,00	-273.467,74	-17.800,00	132.700,00	-7.777,51
SA01	Saldo (01) Haushaltsrücklagen (230 - 240)				0,00	0,00	0,00	0,00	0,00	0,00
SA00	Saldo (00) Nettoergebnis nach Haushaltsrücklagen (Saldo 0 + Saldo 01)				-154.500,00	-23.900,00	-273.467,74	0,00	0,00	0,00
Investive Gebarung										
6/612000+300000	KAPITALTRANSFERS VON BUND, KIG 2023 und 2025	3331	1 33		0,00	0,00	0,00	0,00	96.400,00	0,00
6/612000+300742	KAPITALTRANSFERS VON BUND, KIG 2023 und 2025	3331	1 33		0,00	0,00	0,00	24.700,00	0,00	0,00
SU 33	Summe Einzahlungen investive Gebarung							24.700,00	96.400,00	0,00

		MVAG		VC QU	Ergebnisvoranschlag			Finanzierungsvoranschlag		
		EH	FH		VA 2026	VA 2025	RA 2024	VA 2026	VA 2025	RA 2024
5/612000-002000	STRASSENBAUTEN		3412	1 40	0,00	0,00	0,00	0,00	451.200,00	80.739,23
5/612000-002742	STRASSENBAUTEN		3412	1 40	0,00	0,00	0,00	324.700,00	0,00	0,00
SU 34	Summe Auszahlungen investive Gebarung							324.700,00	451.200,00	80.739,23
SA2	Saldo (2) Geldfluss aus der Investiven Gebarung (33 – 34)							-300.000,00	-354.800,00	-80.739,23
SA3	Saldo (3) Nettofinanzierungssaldo (Saldo 1 + Saldo 2)							-317.800,00	-222.100,00	-88.516,74
Finanzierungstätigkeit										
SU 35	Summe Einzahlungen aus der Finanzierungstätigkeit							0,00	0,00	0,00
SU 36	Summe Auszahlungen aus der Finanzierungstätigkeit							0,00	0,00	0,00
SA4	Saldo (4) Geldfluss aus der Finanzierungstätigkeit (35 – 36)							0,00	0,00	0,00
SA5	Saldo (5) Geldfluss aus der voranschlagswirksamen Gebarung (Saldo 3 + Saldo 4)							-317.800,00	-222.100,00	-88.516,74
63	Schutzwasserbau									
633	Wildbachverbauung									
633000	Wildbachverbauung									
Operative Gebarung										
SU 21 / 31	Summe Erträge / Einzahlungen operative Gebarung				0,00	0,00	0,00	0,00	0,00	0,00
1/633000-619000	INSTANDHALTUNG VON SONDERANLAGEN	2224	3224		0,00	0,00	1.013,68	0,00	0,00	1.013,68
1/633000-650000	ZINSEN FÜR FINANZSCHULDEN	2241	3241	25	21.700,00	23.100,00	32.731,44	21.700,00	23.100,00	32.731,44
1/633000-680000	Planmäßige Abschreibung	2226			11.800,00	11.800,00	11.812,50	0,00	0,00	0,00
1/633000-700000	MIETZINS - NUTZUNGSENTGELT	2223	3223	24	300,00	300,00	271,73	300,00	300,00	271,73
1/633000-710000	ÖFFENTL. ABGABEN UND STEUERN	2225	3225	24	300,00	300,00	0,00	300,00	300,00	0,00
SU 22 / 32	Summe Aufwendungen / Auszahlungen operative Gebarung				34.100,00	35.500,00	45.829,35	22.300,00	23.700,00	34.016,85
SA 0 / SA 1	(0) Nettoergebnis (21 - 22) / (1) Geldfluss operative Gebarung (31 – 32)				-34.100,00	-35.500,00	-45.829,35	-22.300,00	-23.700,00	-34.016,85
SA01	Saldo (01) Haushaltsrücklagen (230 - 240)				0,00	0,00	0,00	0,00	0,00	0,00
SA00	Saldo (00) Nettoergebnis nach Haushaltsrücklagen (Saldo 0 + Saldo 01)				-34.100,00	-35.500,00	-45.829,35			
Investive Gebarung										
SU 33	Summe Einzahlungen investive Gebarung							0,00	0,00	0,00
1/633000-001000	UNBEBAUTE GRUNDSTÜCKE		3412	2 40	0,00	0,00	0,00	15.000,00	0,00	0,00
SU 34	Summe Auszahlungen investive Gebarung							15.000,00	0,00	0,00
SA2	Saldo (2) Geldfluss aus der Investiven Gebarung (33 – 34)							-15.000,00	0,00	0,00
SA3	Saldo (3) Nettofinanzierungssaldo (Saldo 1 + Saldo 2)							-37.300,00	-23.700,00	-34.016,85
Finanzierungstätigkeit										
SU 35	Summe Einzahlungen aus der Finanzierungstätigkeit							0,00	0,00	0,00
1/633000-346000	TILGUNG VON BANKDARLEHEN		3614	65	0,00	0,00	0,00	63.500,00	61.300,00	56.779,94
SU 36	Summe Auszahlungen aus der Finanzierungstätigkeit							63.500,00	61.300,00	56.779,94
SA4	Saldo (4) Geldfluss aus der Finanzierungstätigkeit (35 – 36)							-63.500,00	-61.300,00	-56.779,94

		MVAG VC QU			Ergebnisvoranschlag			Finanzierungsvoranschlag		
		EH	FH		VA 2026	VA 2025	RA 2024	VA 2026	VA 2025	RA 2024
SA5	Saldo (5) Geldfluss aus der voranschlagswirksamen Gebarung (Saldo 3 + Saldo 4)							-100.800,00	-85.000,00	-90.796,79
639	Sonstige Einrichtungen und Maßnahmen									
639000	Sonstige Einrichtungen und Maßnahmen									
	Operative Gebarung									
2/639000+813000	Erträge aus der Auflösung von Investitionszuschüssen (Kapitaltransfers)	2127			18.000,00	18.000,00	18.046,38	0,00	0,00	0,00
2/639000+823000	RÜCKLAGENZINSEN PUMPWERKE HOCHWASSERSCHUTZ	2131	3131	14	100,00	100,00	2.020,01	100,00	100,00	2.020,01
2/639000+860000	TRANSFERS VON BUND, BUNDESFONDS UND BUNDESKAMMERN	2121	3121		0,00	7.500,00	0,00	0,00	7.500,00	0,00
2/639000+861000	TRANSFERS VON LÄNDERN, LANDESFONDS UND LANDESKAMMERN	2121	3121	15	55.000,00	140.100,00	0,00	55.000,00	140.100,00	0,00
SU 21 / 31	Summe Erträge / Einzahlungen operative Gebarung				73.100,00	165.700,00	20.066,39	55.100,00	147.700,00	2.020,01
1/639000-400000	GERINGWERTIGE WIRTSCHAFTSGÜTER, BEKLEIDUNG	2221	3221	23	100,00	200,00	0,00	100,00	200,00	0,00
1/639000-600000	STROM PUMPWERKE	2222	3222	24	22.000,00	21.000,00	24.248,54	22.000,00	21.000,00	24.248,54
1/639000-600100	STROM HOCHWASSERSCHUTZHALLE	2222	3222	24	300,00	200,00	232,34	300,00	200,00	232,34
1/639000-612000	INSTANDHALTUNG VON WASSER- UND ABWASSERBAUTEN UND -ANLAGEN	2224	3224	24	20.000,00	7.000,00	15.232,53	20.000,00	7.000,00	15.232,53
1/639000-616000	INSTANDHALTUNG VON MASCHINEN UND MASCHINELLEN ANLAGEN	2224	3224	24	22.500,00	60.000,00	13.809,09	22.500,00	60.000,00	13.809,09
1/639000-631000	TELEKOMMUNIKATIONSDIENSTE	2222	3222	24	700,00	700,00	671,26	700,00	700,00	675,25
1/639000-650000	ZINSEN FÜR FINANZSCHULDEN	2241	3241	25	31.500,00	33.500,00	49.178,07	31.500,00	33.500,00	49.178,07
1/639000-670000	VERSICHERUNGEN	2222	3222	24	800,00	0,00	1.425,30	800,00	0,00	1.425,30
1/639000-680000	Planmäßige Abschreibung	2226			92.700,00	92.700,00	92.706,99	0,00	0,00	0,00
1/639000-711000	GEMEINDEABGABEN	2225	3225	24	1.400,00	1.300,00	1.222,60	1.400,00	1.300,00	1.222,60
1/639000-729000	SONSTIGE AUSGABEN	2225	3225	24	1.000,00	1.000,00	1.339,95	1.000,00	1.000,00	1.339,95
SU 22 / 32	Summe Aufwendungen / Auszahlungen operative Gebarung				193.000,00	217.600,00	200.066,67	100.300,00	124.900,00	107.363,67
SA 0 / SA 1	(0) Nettoergebnis (21 - 22) / (1) Geldfluss operative Gebarung (31 - 32)				-119.900,00	-51.900,00	-180.000,28	-45.200,00	22.800,00	-105.343,66
2/639000+894001	ENTNAHMEN VON ZWECKGEBUNDENEN HAUSHALTSRÜCKLAGEN	2301			0,00	18.000,00	439.614,92	0,00	0,00	0,00
1/639000-794001	ZUWEISUNGEN AN ZWECKGEBUNDENE HAUSHALTSRÜCKLAGEN	2401			100,00	18.100,00	441.096,74	0,00	0,00	0,00
SA01	Saldo (01) Haushaltsrücklagen (230 - 240)				-100,00	-100,00	-1.481,82	0,00	0,00	0,00
SA00	Saldo (00) Nettoergebnis nach Haushaltsrücklagen (Saldo 0 + Saldo 01)				-120.000,00	-52.000,00	-181.482,10			

	MVAG	VC	QU	Ergebnisvoranschlag			Finanzierungsvoranschlag			
				EH	FH	VA 2026	VA 2025	RA 2024	VA 2026	VA 2025
Investive Gebarung										
SU 33								0,00	0,00	0,00
SU 34								0,00	0,00	0,00
SA2								0,00	0,00	0,00
SA3								-45.200,00	22.800,00	-105.343,66
Finanzierungstätigkeit										
SU 35								0,00	0,00	0,00
1/639000-346000								43.500,00	42.000,00	33.247,38
SU 36								43.500,00	42.000,00	33.247,38
SA4								-43.500,00	-42.000,00	-33.247,38
SA5								-88.700,00	-19.200,00	-138.591,04
64 Straßenverkehr										
640 Einrichtungen und Maßnahmen nach der Straßenverkehrsordnu										
640000 Einrichtung und Maßnahmen der Strassenverkehrsordnung										
Operative Gebarung										
2/640000+868000				2124	3124	16		2.000,00	3.000,00	2.980,00
SU 21 / 31								2.000,00	3.000,00	2.980,00
1/640000-400000				2221	3221	23		1.500,00	1.500,00	450,56
SU 22 / 32								1.500,00	1.500,00	450,56
SA 0 / SA 1								500,00	1.500,00	2.529,44
SA01								0,00	0,00	0,00
SA00								500,00	1.500,00	2.529,44
Investive Gebarung										
SU 33								0,00	0,00	0,00
SU 34								0,00	0,00	0,00
SA2								0,00	0,00	0,00
SA3								500,00	1.500,00	2.529,44
Finanzierungstätigkeit										
SU 35								0,00	0,00	0,00
SU 36								0,00	0,00	0,00
SA4								0,00	0,00	0,00
SA5								500,00	1.500,00	2.529,44

	MVAG	VC	QU	Ergebnisvoranschlag			Finanzierungsvoranschlag			
				EH	FH	VA 2026	VA 2025	RA 2024	VA 2026	VA 2025
69										
690										
690000										
Operative Gebarung										
SU 21 / 31										
1/690000-620000										
SU 22 / 32										
SA 0 / SA 1										
SA01										
SA00										
Investive Gebarung										
SU 33										
SU 34										
SA2										
SA3										
Finanzierungstätigkeit										
SU 35										
SU 36										
SA4										
SA5										

	MVAG	VC QU	Ergebnisvoranschlag			Finanzierungsvoranschlag				
			EH	FH	VA 2026	VA 2025	RA 2024	VA 2026	VA 2025	RA 2024
7 Wirtschaftsförderung										
71	Grundlagenverbesserung in der Land- und Forstwirtschaft									
710	Land- und forstwirtschaftlicher Wegebau									
710000	Land- und forstwirtschaftlicher Wegebau (Güterwege, Forstwege									
Operative Gebarung										
2/710000+813000	Erträge aus der Auflösung von Investitionszuschüssen (Kapitaltransfers)	2127			900,00	900,00	906,58	0,00	0,00	0,00
6/710000+871000	KAPITALTRANSFERS VON LAND, BEDARFSZUWEISUNG IWV3	2121	3121	1 33	0,00	0,00	2.500,00	0,00	0,00	2.500,00
6/710000+899000	ENTNAHMEN VOM VORHABEN STRASSENBAU	2116		1	0,00	0,00	5.012,68	0,00	0,00	0,00
SU 21 / 31	Summe Erträge / Einzahlungen operative Gebarung				900,00	900,00	8.419,26	0,00	0,00	2.500,00
1/710000-680000	Planmäßige Abschreibung	2226			17.000,00	17.700,00	18.279,28	0,00	0,00	0,00
SU 22 / 32	Summe Aufwendungen / Auszahlungen operative Gebarung				17.000,00	17.700,00	18.279,28	0,00	0,00	0,00
SA 0 / SA 1	(0) Nettoergebnis (21 - 22) / (1) Geldfluss operative Gebarung (31 - 32)				-16.100,00	-16.800,00	-9.860,02	0,00	0,00	2.500,00
SA01	Saldo (01) Haushaltsrücklagen (230 - 240)				0,00	0,00	0,00	0,00	0,00	0,00
SA00	Saldo (00) Nettoergebnis nach Haushaltsrücklagen (Saldo 0 + Saldo 01)				-16.100,00	-16.800,00	-9.860,02			
Investive Gebarung										
6/710000+301000	KAPITALTRANSFERS VON LAND, ABT. GÜTERWEGE	3331	1 33		0,00	0,00	0,00	0,00	0,00	2.500,00
SU 33	Summe Einzahlungen investive Gebarung							0,00	0,00	2.500,00
5/710000-002000	STRASSENBAUTEN, INSTANDESETZUNG	3412	1 40		0,00	0,00	0,00	0,00	0,00	10.012,68
1/710000-002000	STRASSENBAUTEN	3412	2		0,00	0,00	0,00	0,00	19.300,00	0,00
SU 34	Summe Auszahlungen investive Gebarung							0,00	19.300,00	10.012,68
SA2	Saldo (2) Geldfluss aus der Investiven Gebarung (33 - 34)							0,00	-19.300,00	-7.512,68
SA3	Saldo (3) Nettofinanzierungssaldo (Saldo 1 + Saldo 2)							0,00	-19.300,00	-5.012,68
Finanzierungstätigkeit										
SU 35	Summe Einzahlungen aus der Finanzierungstätigkeit							0,00	0,00	0,00
SU 36	Summe Auszahlungen aus der Finanzierungstätigkeit							0,00	0,00	0,00
SA4	Saldo (4) Geldfluss aus der Finanzierungstätigkeit (35 - 36)							0,00	0,00	0,00
SA5	Saldo (5) Geldfluss aus der voranschlagswirksamen Gebarung (Saldo 3 + Saldo 4)							0,00	-19.300,00	-5.012,68

	MVAG	VC	QU	Ergebnisvoranschlag			Finanzierungsvoranschlag			
				EH	FH	VA 2026	VA 2025	RA 2024	VA 2026	VA 2025
74	Sonstige Förderung der Land- und Forstwirtschaft									
749	Sonstige Einrichtungen und Maßnahmen									
749000	Sonstige Einrichtungen und Maßnahmen									
Operative Gebarung										
SU 21 / 31	Summe Erträge / Einzahlungen operative Gebarung			0,00	0,00	0,00	0,00	0,00	0,00	
1/749000-755000	LFD.TRANSFERZAHLUNGEN AN	2233	3233	27	1.600,00	1.600,00	1.672,65	1.600,00	1.600,00	1.672,65
	LANDW. BETRIEBE (BESAMUNG)									
SU 22 / 32	Summe Aufwendungen / Auszahlungen operative Gebarung			1.600,00	1.600,00	1.672,65	1.600,00	1.600,00	1.672,65	
SA 0 / SA 1	(0) Nettoergebnis (21 - 22) / (1) Geldfluss operative Gebarung (31 - 32)			-1.600,00	-1.600,00	-1.672,65	-1.600,00	-1.600,00	-1.672,65	
SA01	Saldo (01) Haushaltsrücklagen (230 - 240)			0,00	0,00	0,00	0,00	0,00	0,00	
SA00	Saldo (00) Nettoergebnis nach Haushaltsrücklagen (Saldo 0 + Saldo 01)			-1.600,00	-1.600,00	-1.672,65				
Investive Gebarung										
SU 33	Summe Einzahlungen investive Gebarung						0,00	0,00	0,00	
SU 34	Summe Auszahlungen investive Gebarung						0,00	0,00	0,00	
SA2	Saldo (2) Geldfluss aus der Investiven Gebarung (33 - 34)						0,00	0,00	0,00	
SA3	Saldo (3) Nettofinanzierungssaldo (Saldo 1 + Saldo 2)						-1.600,00	-1.600,00	-1.672,65	
Finanzierungstätigkeit										
SU 35	Summe Einzahlungen aus der Finanzierungstätigkeit						0,00	0,00	0,00	
SU 36	Summe Auszahlungen aus der Finanzierungstätigkeit						0,00	0,00	0,00	
SA4	Saldo (4) Geldfluss aus der Finanzierungstätigkeit (35 - 36)						0,00	0,00	0,00	
SA5	Saldo (5) Geldfluss aus der voranschlagswirksamen Gebarung (Saldo 3 + Saldo 4)						-1.600,00	-1.600,00	-1.672,65	
75	Förderung der Energiewirtschaft									
759	Sonstige Energieträger									
759000	Sonstige Energieträger									
Operative Gebarung										
SU 21 / 31	Summe Erträge / Einzahlungen operative Gebarung			0,00	0,00	0,00	0,00	0,00	0,00	
1/759000-729000	SONSTIGE AUSGABEN	2225	3225	24	1.100,00	1.100,00	1.019,40	1.100,00	1.100,00	1.019,40
SU 22 / 32	Summe Aufwendungen / Auszahlungen operative Gebarung			1.100,00	1.100,00	1.019,40	1.100,00	1.100,00	1.019,40	
SA 0 / SA 1	(0) Nettoergebnis (21 - 22) / (1) Geldfluss operative Gebarung (31 - 32)			-1.100,00	-1.100,00	-1.019,40	-1.100,00	-1.100,00	-1.019,40	
SA01	Saldo (01) Haushaltsrücklagen (230 - 240)			0,00	0,00	0,00	0,00	0,00	0,00	
SA00	Saldo (00) Nettoergebnis nach Haushaltsrücklagen (Saldo 0 + Saldo 01)			-1.100,00	-1.100,00	-1.019,40				
Investive Gebarung										
SU 33	Summe Einzahlungen investive Gebarung						0,00	0,00	0,00	
SU 34	Summe Auszahlungen investive Gebarung						0,00	0,00	0,00	
SA2	Saldo (2) Geldfluss aus der Investiven Gebarung (33 - 34)						0,00	0,00	0,00	

		MVAG VC QU			Ergebnisvoranschlag			Finanzierungsvoranschlag		
		EH	FH		VA 2026	VA 2025	RA 2024	VA 2026	VA 2025	RA 2024
SA3	Saldo (3) Nettofinanzierungssaldo (Saldo 1 + Saldo 2)							-1.100,00	-1.100,00	-1.019,40
Finanzierungstätigkeit										
SU 35	Summe Einzahlungen aus der Finanzierungstätigkeit							0,00	0,00	0,00
SU 36	Summe Auszahlungen aus der Finanzierungstätigkeit							0,00	0,00	0,00
SA4	Saldo (4) Geldfluss aus der Finanzierungstätigkeit (35 – 36)							0,00	0,00	0,00
SA5	Saldo (5) Geldfluss aus der voranschlagswirksamen Gebarung (Saldo 3 + Saldo 4)							-1.100,00	-1.100,00	-1.019,40
77	Förderung des Tourismus									
770	Einrichtungen zur Förderung des Tourismus									
770000	Einrichtung zur Förderung des Fremdenverkehrs									
Operative Gebarung										
2/770000+829000	SONSTIGE EINNAHMEN - TRANSPARENTWAND	2116	3116	18	1.200,00	1.600,00	1.597,00	1.200,00	1.600,00	1.597,00
SU 21 / 31	Summe Erträge / Einzahlungen operative Gebarung				1.200,00	1.600,00	1.597,00	1.200,00	1.600,00	1.597,00
1/770000-400000	GERINGWERTIGE WIRTSCHAFTSGÜTER DES ANLAGEVERMÖGENS	2221	3221	23	100,00	100,00	0,00	100,00	100,00	0,00
1/770000-600000	BELEUCHTUNG	2222	3222	24	300,00	300,00	258,49	300,00	300,00	258,49
1/770000-614000	INSTANDHALTUNG DER DONAU-ÄNDE	2224	3224	24	1.500,00	1.000,00	793,35	1.500,00	1.000,00	793,35
1/770000-700000	MIET- UND PACHTAUFWAND	2223	3223	24	3.600,00	3.500,00	3.452,90	3.600,00	3.500,00	3.452,90
1/770000-726000	MITGLIEDSBEITRÄGE AN INSTITUTIONEN	2225	3225	24	20.000,00	21.100,00	21.238,16	20.000,00	21.100,00	21.238,16
1/770000-728000	LEISTUNGSENTGELTE AN FIRMEN	2225	3225	24	1.100,00	1.800,00	505,22	1.100,00	1.800,00	505,22
1/770000-729000	SONSTIGE AUSGABEN	2225	3225	24	100,00	100,00	0,00	100,00	100,00	0,00
SU 22 / 32	Summe Aufwendungen / Auszahlungen operative Gebarung				26.700,00	27.900,00	26.248,12	26.700,00	27.900,00	26.248,12
SA 0 / SA 1	(0) Nettoergebnis (21 - 22) / (1) Geldfluss operative Gebarung (31 – 32)				-25.500,00	-26.300,00	-24.651,12	-25.500,00	-26.300,00	-24.651,12
SA01	Saldo (01) Haushaltsrücklagen (230 - 240)				0,00	0,00	0,00	0,00	0,00	0,00
SA00	Saldo (00) Nettoergebnis nach Haushaltsrücklagen (Saldo 0 + Saldo 01)				-25.500,00	-26.300,00	-24.651,12			
Investive Gebarung										
SU 33	Summe Einzahlungen investive Gebarung							0,00	0,00	0,00
SU 34	Summe Auszahlungen investive Gebarung							0,00	0,00	0,00
SA2	Saldo (2) Geldfluss aus der Investiven Gebarung (33 – 34)							0,00	0,00	0,00
SA3	Saldo (3) Nettofinanzierungssaldo (Saldo 1 + Saldo 2)							-25.500,00	-26.300,00	-24.651,12
Finanzierungstätigkeit										
SU 35	Summe Einzahlungen aus der Finanzierungstätigkeit							0,00	0,00	0,00
SU 36	Summe Auszahlungen aus der Finanzierungstätigkeit							0,00	0,00	0,00
SA4	Saldo (4) Geldfluss aus der Finanzierungstätigkeit (35 – 36)							0,00	0,00	0,00

		MVAG VC QU			Ergebnisvoranschlag			Finanzierungsvoranschlag		
		EH	FH		VA 2026	VA 2025	RA 2024	VA 2026	VA 2025	RA 2024
SA5	Saldo (5) Geldfluss aus der voranschlagswirksamen Gebarung (Saldo 3 + Saldo 4)							-25.500,00	-26.300,00	-24.651,12
771	Maßnahmen zur Förderung des Tourismus									
771000	Maßnahmen zur Förderung des Tourismus									
Operative Gebarung										
2/771000+813000	Erträge aus der Auflösung von Investitionszuschüssen (Kapitaltransfers)	2127			800,00	800,00	818,70	0,00	0,00	0,00
SU 21 / 31	Summe Erträge / Einzahlungen operative Gebarung				800,00	800,00	818,70	0,00	0,00	0,00
1/771000-454000	REINIGUNGSMITTEL - ÖFFENTL. WC	2221	3221	23	200,00	200,00	15,58	200,00	200,00	15,58
1/771000-614000	INSTANDHALTUNG VON GEBÄUDEN	2224	3224	24	200,00	300,00	213,09	200,00	300,00	213,09
1/771000-670000	VERSICHERUNGEN ÖFFENTLICHES WC	2222	3222	24	300,00	300,00	303,84	300,00	300,00	303,84
1/771000-680000	Planmäßige Abschreibung	2226			4.300,00	4.300,00	4.270,21	0,00	0,00	0,00
1/771000-711000	GEMEINDEABGABEN	2225	3225	24	100,00	100,00	59,80	100,00	100,00	59,80
1/771000-728000	ENTGELTE FÜR SONSTIGE LEISTUNGEN, INSERTIONEN, WERBUNG U. DGL.	2225	3225	24	1.500,00	1.500,00	2.239,80	1.500,00	1.500,00	2.239,80
1/771000-757000	BEITRAG AN FREMDENVERKEHRSVEREIN	2234	3234	27	1.400,00	1.400,00	1.507,12	1.400,00	1.400,00	1.507,12
SU 22 / 32	Summe Aufwendungen / Auszahlungen operative Gebarung				8.000,00	8.100,00	8.609,44	3.700,00	3.800,00	4.339,23
SA 0 / SA 1	(0) Nettoergebnis (21 - 22) / (1) Geldfluss operative Gebarung (31 - 32)				-7.200,00	-7.300,00	-7.790,74	-3.700,00	-3.800,00	-4.339,23
SA01	Saldo (01) Haushaltsrücklagen (230 - 240)				0,00	0,00	0,00	0,00	0,00	0,00
SA00	Saldo (00) Nettoergebnis nach Haushaltsrücklagen (Saldo 0 + Saldo 01)				-7.200,00	-7.300,00	-7.790,74			
Investive Gebarung										
SU 33	Summe Einzahlungen investive Gebarung							0,00	0,00	0,00
SU 34	Summe Auszahlungen investive Gebarung							0,00	0,00	0,00
SA2	Saldo (2) Geldfluss aus der Investiven Gebarung (33 - 34)							0,00	0,00	0,00
SA3	Saldo (3) Nettofinanzierungssaldo (Saldo 1 + Saldo 2)							-3.700,00	-3.800,00	-4.339,23
Finanzierungstätigkeit										
SU 35	Summe Einzahlungen aus der Finanzierungstätigkeit							0,00	0,00	0,00
SU 36	Summe Auszahlungen aus der Finanzierungstätigkeit							0,00	0,00	0,00
SA4	Saldo (4) Geldfluss aus der Finanzierungstätigkeit (35 - 36)							0,00	0,00	0,00
SA5	Saldo (5) Geldfluss aus der voranschlagswirksamen Gebarung (Saldo 3 + Saldo 4)							-3.700,00	-3.800,00	-4.339,23

	MVAG	VC QU	Ergebnisvoranschlag			Finanzierungsvoranschlag				
			EH	FH	VA 2026	VA 2025	RA 2024	VA 2026	VA 2025	RA 2024
78										
782										
782000										
Operative Gebarung										
SU 21 / 31					0,00	0,00	0,00	0,00	0,00	0,00
1/782000-757000			2234	3234	27	0,00	500,00	500,00	0,00	500,00
SU 22 / 32					0,00	500,00	500,00	0,00	500,00	500,00
SA 0 / SA 1					0,00	-500,00	-500,00	0,00	-500,00	-500,00
SA01					0,00	0,00	0,00	0,00	0,00	0,00
SA00					0,00	-500,00	-500,00			
Investive Gebarung										
SU 33								0,00	0,00	0,00
SU 34								0,00	0,00	0,00
SA2								0,00	0,00	0,00
SA3								0,00	-500,00	-500,00
Finanzierungstätigkeit										
SU 35								0,00	0,00	0,00
SU 36								0,00	0,00	0,00
SA4								0,00	0,00	0,00
SA5								0,00	-500,00	-500,00

	MVAG	VC QU	Ergebnisvoranschlag			Finanzierungsvoranschlag				
			EH	FH	VA 2026	VA 2025	RA 2024	VA 2026	VA 2025	RA 2024
8 Dienstleistungen										
81	Öffentliche Einrichtungen (soweit nicht dem Abschnitt 85 zuzuordnen)									
813	Müllbeseitigung									
813000	Abfallbeseitigung									
Operative Gebarung										
SU 21 / 31	Summe Erträge / Einzahlungen operative Gebarung			0,00	0,00	0,00	0,00	0,00	0,00	
1/813000-619000	ALTSTOFFSAMMELZENTRUM	2224	3224	24	400,00	400,00	370,00	400,00	400,00	370,00
	BAUZINS									
SU 22 / 32	Summe Aufwendungen / Auszahlungen operative Gebarung			400,00	400,00	370,00	400,00	400,00	370,00	
SA 0 / SA 1	(0) Nettoergebnis (21 - 22) / (1) Geldfluss operative Gebarung (31 - 32)			-400,00	-400,00	-370,00	-400,00	-400,00	-370,00	
SA01	Saldo (01) Haushaltsrücklagen (230 - 240)			0,00	0,00	0,00	0,00	0,00	0,00	
SA00	Saldo (00) Nettoergebnis nach Haushaltsrücklagen (Saldo 0 + Saldo 01)			-400,00	-400,00	-370,00				
Investive Gebarung										
SU 33	Summe Einzahlungen investive Gebarung						0,00	0,00	0,00	
SU 34	Summe Auszahlungen investive Gebarung						0,00	0,00	0,00	
SA2	Saldo (2) Geldfluss aus der Investiven Gebarung (33 - 34)						0,00	0,00	0,00	
SA3	Saldo (3) Nettofinanzierungssaldo (Saldo 1 + Saldo 2)						-400,00	-400,00	-370,00	
Finanzierungstätigkeit										
SU 35	Summe Einzahlungen aus der Finanzierungstätigkeit						0,00	0,00	0,00	
SU 36	Summe Auszahlungen aus der Finanzierungstätigkeit						0,00	0,00	0,00	
SA4	Saldo (4) Geldfluss aus der Finanzierungstätigkeit (35 - 36)						0,00	0,00	0,00	
SA5	Saldo (5) Geldfluss aus der voranschlagswirksamen Gebarung (Saldo 3 + Saldo 4)						-400,00	-400,00	-370,00	
815	Park- und Gartenanlagen, Kinderspielplätze									
815000	Park- und Gartenanlagen, Kinderspielplätze									
Operative Gebarung										
SU 21 / 31	Summe Erträge / Einzahlungen operative Gebarung			0,00	0,00	0,00	0,00	0,00	0,00	
1/815000-600000	STROM KG SPIELPLATZ	2222	3222	24	300,00	300,00	221,60	300,00	300,00	221,60
1/815000-613000	INSTANDHALTUNG	2224	3224	24	1.500,00	1.000,00	644,25	1.500,00	1.000,00	644,25
1/815000-680000	Planmäßige Abschreibung	2226			900,00	900,00	1.399,57	0,00	0,00	0,00
1/815000-711000	GEMEINDEABGABEN	2225	3225	24	0,00	100,00	0,00	0,00	100,00	0,00
SU 22 / 32	Summe Aufwendungen / Auszahlungen operative Gebarung			2.700,00	2.300,00	2.265,42	1.800,00	1.400,00	865,85	
SA 0 / SA 1	(0) Nettoergebnis (21 - 22) / (1) Geldfluss operative Gebarung (31 - 32)			-2.700,00	-2.300,00	-2.265,42	-1.800,00	-1.400,00	-865,85	
SA01	Saldo (01) Haushaltsrücklagen (230 - 240)			0,00	0,00	0,00	0,00	0,00	0,00	
SA00	Saldo (00) Nettoergebnis nach Haushaltsrücklagen (Saldo 0 + Saldo 01)			-2.700,00	-2.300,00	-2.265,42				

	MVAG	VC	QU	Ergebnisvoranschlag			Finanzierungsvoranschlag		
				EH	FH	VA 2026	VA 2025	RA 2024	VA 2026
Investive Gebarung									
SU 33	Summe Einzahlungen investive Gebarung						0,00	0,00	0,00
1/815000-050000	SONDERANLAGEN	3412	2 40	0,00	0,00	0,00	2.000,00	2.000,00	0,00
SU 34	Summe Auszahlungen investive Gebarung						2.000,00	2.000,00	0,00
SA2	Saldo (2) Geldfluss aus der Investiven Gebarung (33 – 34)						-2.000,00	-2.000,00	0,00
SA3	Saldo (3) Nettofinanzierungssaldo (Saldo 1 + Saldo 2)						-3.800,00	-3.400,00	-865,85
Finanzierungstätigkeit									
SU 35	Summe Einzahlungen aus der Finanzierungstätigkeit						0,00	0,00	0,00
SU 36	Summe Auszahlungen aus der Finanzierungstätigkeit						0,00	0,00	0,00
SA4	Saldo (4) Geldfluss aus der Finanzierungstätigkeit (35 – 36)						0,00	0,00	0,00
SA5	Saldo (5) Geldfluss aus der voranschlagswirksamen Gebarung (Saldo 3 + Saldo 4)						-3.800,00	-3.400,00	-865,85
816	Öffentliche Beleuchtung und öffentliche Uhren								
816000	Öffentliche Beleuchtung und öffentliche Uhren								
Operative Gebarung									
2/816000+813000	Erträge aus der Auflösung von Investitionszuschüssen (Kapitaltransfers)	2127		3.100,00	3.100,00	3.121,07	0,00	0,00	0,00
SU 21 / 31	Summe Erträge / Einzahlungen operative Gebarung			3.100,00	3.100,00	3.121,07	0,00	0,00	0,00
1/816000-600000	ENERGIEBEZÜGE	2222	3222 24	22.500,00	20.000,00	18.706,99	22.500,00	20.000,00	18.706,99
1/816000-619000	INSTANDHALTUNG DER STRASSENBELEUCHTUNG	2224	3224 24	10.000,00	10.000,00	15.803,20	10.000,00	10.000,00	15.803,20
1/816000-650000	ZINSEN FÜR FINANZSCHULDEN	2241	3241 25	4.100,00	5.500,00	6.932,68	4.100,00	5.500,00	6.932,68
1/816000-680000	Planmäßige Abschreibung	2226		42.900,00	42.900,00	42.904,01	0,00	0,00	0,00
SU 22 / 32	Summe Aufwendungen / Auszahlungen operative Gebarung			79.500,00	78.400,00	84.346,88	36.600,00	35.500,00	41.442,87
SA 0 / SA 1	(0) Nettoergebnis (21 - 22) / (1) Geldfluss operative Gebarung (31 – 32)			-76.400,00	-75.300,00	-81.225,81	-36.600,00	-35.500,00	-41.442,87
SA01	Saldo (01) Haushaltsrücklagen (230 - 240)			0,00	0,00	0,00	0,00	0,00	0,00
SA00	Saldo (00) Nettoergebnis nach Haushaltsrücklagen (Saldo 0 + Saldo 01)			-76.400,00	-75.300,00	-81.225,81			
Investive Gebarung									
SU 33	Summe Einzahlungen investive Gebarung						0,00	0,00	0,00
SU 34	Summe Auszahlungen investive Gebarung						0,00	0,00	0,00
SA2	Saldo (2) Geldfluss aus der Investiven Gebarung (33 – 34)						0,00	0,00	0,00
SA3	Saldo (3) Nettofinanzierungssaldo (Saldo 1 + Saldo 2)						-36.600,00	-35.500,00	-41.442,87
Finanzierungstätigkeit									
SU 35	Summe Einzahlungen aus der Finanzierungstätigkeit						0,00	0,00	0,00
1/816000-346000	TILGUNG VON BANKDARLEHEN	3614	65	0,00	0,00	0,00	9.100,00	8.200,00	7.419,52
SU 36	Summe Auszahlungen aus der Finanzierungstätigkeit						9.100,00	8.200,00	7.419,52
SA4	Saldo (4) Geldfluss aus der Finanzierungstätigkeit (35 – 36)						-9.100,00	-8.200,00	-7.419,52

		MVAG VC QU			Ergebnisvoranschlag			Finanzierungsvoranschlag		
		EH	FH		VA 2026	VA 2025	RA 2024	VA 2026	VA 2025	RA 2024
SA5	Saldo (5) Geldfluss aus der voranschlagswirksamen Gebarung (Saldo 3 + Saldo 4)							-45.700,00	-43.700,00	-48.862,39
817	Friedhöfe (einschließlich Einsegnungshallen und Krematorien)									
817000	FRIEDHÖFE									
	Operative Gebarung									
2/817000+808000	VERÄUßERUNG VON SONSTIGEN VERBRAUCHSGÜTERN - GRABKERZEN	2116	3116	16	500,00	400,00	653,10	500,00	400,00	653,10
2/817000+852000	GRABSTELLENGEBÜHREN	2113	3113	12	7.000,00	13.500,00	9.832,50	7.000,00	13.500,00	9.337,50
2/817000+852100	BEERDIGUNGS-U. LEICHENKAMMERGEBÜHR	2113	3113	12	4.500,00	5.500,00	4.322,70	4.500,00	5.500,00	4.355,00
6/817000+899000	ENTNAHMEN VOM VORHABEN STRASSENBAU	2116		1	0,00	0,00	22.252,96	0,00	0,00	0,00
SU 21 / 31	Summe Erträge / Einzahlungen operative Gebarung				12.000,00	19.400,00	37.061,26	12.000,00	19.400,00	14.345,60
1/817000-400000	GERINGWERTIGE WIRTSCHAFTSGÜTER	2221	3221	23	100,00	100,00	119,80	100,00	100,00	119,80
1/817000-459000	SONSTIGE VERBRAUCHSGÜTER GRABKERZEN	2221	3221	23	500,00	400,00	279,15	500,00	400,00	279,15
1/817000-600000	ENERGIEBEZÜGE	2222	3222	24	300,00	300,00	226,93	300,00	300,00	226,93
1/817000-613000	INSTANDHALTUNG DER WEGE, MAUERN, EHREN- UND KRIEGSGRÄBER	2224	3224	24	1.400,00	1.300,00	1.560,16	1.400,00	1.300,00	1.560,16
1/817000-614000	INSTANDHALTUNG DER AUFBAHRUNGSHALLE	2224	3224	24	100,00	100,00	0,00	100,00	100,00	0,00
1/817000-680000	Planmäßige Abschreibung	2226			2.000,00	2.000,00	2.030,73	0,00	0,00	0,00
1/817000-690000	Abschreibung von Forderungen (Schadensfälle)	2225			0,00	200,00	0,00	0,00	0,00	0,00
1/817000-710000	ÖFFENTLICHE ABGABEN	2225	3225	24	100,00	100,00	140,00	100,00	100,00	140,00
1/817000-711000	GEBÜHREN FÜR DIE BENÜTZUNG VON GEMEINDEEINRICHTUNGEN	2225	3225		2.000,00	1.900,00	1.926,34	2.000,00	1.900,00	1.926,34
1/817000-720000	KOSTENBEITRAG FÜR LEISTUNGEN DER GEMEINDEVERWALTUNG	2225	3225	24	1.100,00	1.100,00	1.100,00	1.100,00	1.100,00	1.100,00
1/817000-720100	KOSTENBEITRAG FÜR SACHAUFWAND DER GEMEINDEVERWALTUNG	2225	3225	24	300,00	300,00	300,00	300,00	300,00	300,00
1/817000-720200	KOSTENBEITRAG FÜR LEISTUNGEN DES BAUHOFS	2225	3225	24	4.500,00	4.500,00	4.500,00	4.500,00	4.500,00	4.500,00
SU 22 / 32	Summe Aufwendungen / Auszahlungen operative Gebarung				12.400,00	12.300,00	12.183,11	10.400,00	10.100,00	10.152,38
SA 0 / SA 1	(0) Nettoergebnis (21 - 22) / (1) Geldfluss operative Gebarung (31 - 32)				-400,00	7.100,00	24.878,15	1.600,00	9.300,00	4.193,22
SA01	Saldo (01) Haushaltsrücklagen (230 - 240)				0,00	0,00	0,00	0,00	0,00	0,00
SA00	Saldo (00) Nettoergebnis nach Haushaltsrücklagen (Saldo 0 + Saldo 01)				-400,00	7.100,00	24.878,15			

		MVAG		VC QU	Ergebnisvoranschlag			Finanzierungsvoranschlag		
		EH	FH		VA 2026	VA 2025	RA 2024	VA 2026	VA 2025	RA 2024
Investive Gebarung										
SU 33	Summe Einzahlungen investive Gebarung							0,00	0,00	0,00
5/817000-050000	ERRICHTUNG VON URNENNISCHEN	3412	1	40	0,00	0,00	0,00	0,00	0,00	22.252,96
SU 34	Summe Auszahlungen investive Gebarung							0,00	0,00	22.252,96
SA2	Saldo (2) Geldfluss aus der Investiven Gebarung (33 – 34)							0,00	0,00	-22.252,96
SA3	Saldo (3) Nettofinanzierungssaldo (Saldo 1 + Saldo 2)							1.600,00	9.300,00	-18.059,74
Finanzierungstätigkeit										
SU 35	Summe Einzahlungen aus der Finanzierungstätigkeit							0,00	0,00	0,00
SU 36	Summe Auszahlungen aus der Finanzierungstätigkeit							0,00	0,00	0,00
SA4	Saldo (4) Geldfluss aus der Finanzierungstätigkeit (35 – 36)							0,00	0,00	0,00
SA5	Saldo (5) Geldfluss aus der voranschlagswirksamen Gebarung (Saldo 3 + Saldo 4)							1.600,00	9.300,00	-18.059,74
82	Betriebsähnliche Einrichtungen und Betriebe									
820	Wirtschaftshöfe									
820000	BAUHOF									
Operative Gebarung										
2/820000+810000	EINSPEISERTRÄGE PHOTOVOLTAIKANLAGE	2114	3114		1.000,00	1.200,00	466,33	1.000,00	1.200,00	466,33
2/820000+813000	Erträge aus der Auflösung von Investitionszuschüssen (Kapitaltransfers)	2127			3.300,00	3.900,00	2.637,52	0,00	0,00	0,00
2/820000+816000	KOSTENBEITRAG FÜR LEISTUNGEN DER WASSERVERSORGUNG	2114	3114	13	13.400,00	13.400,00	13.400,00	13.400,00	13.400,00	13.400,00
2/820000+816100	KOSTENBEITRAG FÜR LEISTUNGEN DER ABWASSERBESEITIGUNG	2114	3114	13	9.100,00	9.100,00	9.100,00	9.100,00	9.100,00	9.100,00
2/820000+816200	KOSTENBEITRAG FÜR LEISTUNGEN FRIEDHOF	2114	3114	13	4.500,00	4.500,00	4.500,00	4.500,00	4.500,00	4.500,00
2/820000+816300	KOSTENBEITRAG FÜR LEISTUNGEN KINDERGARTENBUS	2114	3114	13	3.000,00	3.000,00	3.000,00	3.000,00	3.000,00	3.000,00
2/820000+827000	KOSTENBEITRAG DES WASSERVERBANDES AN DIE SITZGEMEINDE WASSERMEISTER	2116	3116	18	20.600,00	20.600,00	19.927,71	20.600,00	20.600,00	19.927,71
2/820000+828000	RÜCKERSÄTZE VON AUFWENDUNGEN - HEIZKOSTENERSATZ	2116	3116		500,00	500,00	613,22	500,00	500,00	613,22
2/820000+863000	TRANSFERS VON SONSTIGEN TRÄGERN ÖFFENTLICHEN RECHTS UND SOZIALVERSICHERUNGSTRÄGERN, BSA	2121	3121	15	6.000,00	9.000,00	3.000,00	6.000,00	9.000,00	3.000,00

		MVAG		VC QU	Ergebnisvoranschlag			Finanzierungsvoranschlag		
		EH	FH		VA 2026	VA 2025	RA 2024	VA 2026	VA 2025	RA 2024
6/820000+899000	ENTNAHMEN VOM VORHABEN STRASSENBAU	2116		1	0,00	21.800,00	48.279,81	0,00	0,00	0,00
SU 21 / 31	Summe Erträge / Einzahlungen operative Gebarung				61.400,00	87.000,00	104.924,59	58.100,00	61.300,00	54.007,26
1/820000-400000	GERINGWERTIGE WIRTSCHAFTSGÜTER, DIENSTBEKLEIDUNG	2221	3221	23	2.000,00	1.400,00	1.242,33	2.000,00	1.400,00	1.242,33
1/820000-402000	WERKZEUG	2221	3221	23	700,00	400,00	332,33	700,00	400,00	332,33
1/820000-451000	BEHEIZUNG	2221	3221	23	1.000,00	1.000,00	950,00	1.000,00	1.000,00	950,00
1/820000-452000	TREIBSTOFFE	2221	3221	23	7.100,00	6.900,00	6.947,42	7.100,00	6.900,00	6.947,42
1/820000-452100	TREIBSTOFFE HI-LUX	2221	3221	23	2.300,00	2.100,00	2.079,62	2.300,00	2.100,00	2.079,62
1/820000-459000	SONSTIGE VERBRAUCHSGÜTER MATERIALANKAUF	2221	3221	23	4.300,00	4.500,00	4.129,56	4.300,00	4.500,00	4.129,56
1/820000-511000	GELDBEZÜGE DER VERTRAGSBEDIENSTETEN IN HANDWERKLICHER VERWENDUNG	2211	3211	20	281.000,00	279.800,00	266.311,12	281.000,00	279.800,00	266.311,12
1/820000-511100	GELDBEZÜGE VB HANDWERKLICHE VERWENDUNG - DIENSTJUBILÄUM	2211	3211	20	0,00	5.800,00	0,00	0,00	5.800,00	0,00
1/820000-580000	DGB ZUM AUSGLEICHSFONDS FÜR FAMILIENBEIHILFEN	2212	3212	20	11.000,00	9.000,00	8.074,04	11.000,00	9.000,00	8.074,04
1/820000-582000	DGB ZUR ALTERSSICHERUNG	2212	3212	20	58.900,00	57.300,00	53.027,78	58.900,00	57.300,00	55.942,08
1/820000-582100	MITARBEITERVORSORGE	2212	3212	20	2.900,00	3.000,00	2.600,20	2.900,00	3.000,00	2.774,24
1/820000-592000	Dotierung von Rückstellungen für Jubiläumszuwendungen	2214			2.200,00	2.700,00	1.600,00	0,00	0,00	0,00
1/820000-600000	ENERGIEBEZÜGE	2222	3222	24	1.000,00	1.000,00	329,02	1.000,00	1.000,00	329,02
1/820000-614000	INSTANDHALTUNG VON GEBÄUDEN	2224	3224	24	500,00	500,00	21,09	500,00	500,00	21,09
1/820000-616000	INSTANDHALTUNG VON MASCHINEN UND MASCHINELLE ANLAGEN	2224	3224	24	1.200,00	1.200,00	1.062,56	1.200,00	1.200,00	1.062,56
1/820000-617000	INSTANDHALTUNG VON FAHRZEUGEN TRAKTOR/UNITRAC	2224	3224	24	7.000,00	8.300,00	5.047,34	7.000,00	8.300,00	5.047,34
1/820000-617100	INSTANDHALTUNG FAHRZEUGE KLEINTRANSPORTER	2224	3224	24	1.400,00	2.200,00	1.571,50	1.400,00	2.200,00	1.571,50
1/820000-631000	TELEFON	2222	3222	24	800,00	800,00	739,64	800,00	800,00	739,64
1/820000-670000	VERSICHERUNGEN	2222	3222	24	5.300,00	5.200,00	4.889,59	5.300,00	5.200,00	4.889,59
1/820000-670100	ABFERTIGUNGSVERSICHERUNG FÜR BEDIENSTETE	2222	3222	24	2.800,00	2.800,00	2.685,06	2.800,00	2.800,00	2.685,06
1/820000-680000	Planmäßige Abschreibung	2226			38.200,00	37.000,00	37.389,39	0,00	0,00	0,00
1/820000-710000	ÖFFENTLICHE ABGABEN KFZ-STEUER	2225	3225	24	1.000,00	1.000,00	791,55	1.000,00	1.000,00	1.050,71
1/820000-711000	GEMEINDEABGABEN	2225	3225	24	4.800,00	5.000,00	4.295,70	4.800,00	5.000,00	4.295,70
1/820000-724000	REISEGEBÜHREN	2225	3225	24	700,00	700,00	367,60	700,00	700,00	367,60
1/820000-728000	ENTGELTE FÜR SONSTIGE LEISTUNGEN - LOHNVERRECHNUNG	2225	3225	24	500,00	900,00	856,77	500,00	900,00	856,77

		MVAG VC QU			Ergebnisvoranschlag			Finanzierungsvoranschlag		
		EH	FH		VA 2026	VA 2025	RA 2024	VA 2026	VA 2025	RA 2024
1/820000-729000	SONSTIGE AUSGABEN	2225	3225	24	300,00	400,00	148,09	300,00	400,00	148,09
SU 22 / 32	Summe Aufwendungen / Auszahlungen operative Gebarung				438.900,00	440.900,00	407.489,30	398.500,00	401.200,00	371.847,41
SA 0 / SA 1	(0) Nettoergebnis (21 - 22) / (1) Geldfluss operative Gebarung (31 - 32)				-377.500,00	-353.900,00	-302.564,71	-340.400,00	-339.900,00	-317.840,15
SA01	Saldo (01) Haushaltsrücklagen (230 - 240)				0,00	0,00	0,00	0,00	0,00	0,00
SA00	Saldo (00) Nettoergebnis nach Haushaltsrücklagen (Saldo 0 + Saldo 01)				-377.500,00	-353.900,00	-302.564,71			
Investive Gebarung										
6/820000+300000	KAPITALTRANSFERS VON BUND, KIG 2023		3331	1 33	0,00	0,00	0,00	0,00	0,00	13.780,43
6/820000+302000	KAPITALTRANSFERS VON GEMEINDEN, GEMEINDEVERBÄNDEN UND GEMEINDEFONDS (GVU MELK)		3331	1 33	0,00	0,00	0,00	0,00	0,00	13.780,44
SU 33	Summe Einzahlungen investive Gebarung							0,00	0,00	27.560,87
5/820000-006000	SONSTIGE GRUNDSTÜCKSEINRICHTUNGEN (STEINMAUER)		3412	1 40	0,00	0,00	0,00	0,00	0,00	15.541,49
5/820000-010000	GEBÄUDE UND BAUTEN, PHOTOVOLTAIKANLAGE		3413	1 40	0,00	0,00	0,00	0,00	21.800,00	60.299,19
1/820000-020000	MASCHINEN UND MASCHINELLE ANLAGEN		3414	2 41	0,00	0,00	0,00	1.500,00	2.500,00	310,37
1/820000-042000	AMTSAUSSTATTUNG		3415	2 41	0,00	0,00	0,00	0,00	0,00	807,48
SU 34	Summe Auszahlungen investive Gebarung							1.500,00	24.300,00	76.958,53
SA2	Saldo (2) Geldfluss aus der Investiven Gebarung (33 - 34)							-1.500,00	-24.300,00	-49.397,66
SA3	Saldo (3) Nettofinanzierungssaldo (Saldo 1 + Saldo 2)							-341.900,00	-364.200,00	-367.237,81
Finanzierungstätigkeit										
SU 35	Summe Einzahlungen aus der Finanzierungstätigkeit							0,00	0,00	0,00
SU 36	Summe Auszahlungen aus der Finanzierungstätigkeit							0,00	0,00	0,00
SA4	Saldo (4) Geldfluss aus der Finanzierungstätigkeit (35 - 36)							0,00	0,00	0,00
SA5	Saldo (5) Geldfluss aus der voranschlagswirksamen Gebarung (Saldo 3 + Saldo 4)							-341.900,00	-364.200,00	-367.237,81
828	Sonstige Märkte									
828000	Sonstige Märkte									
Operative Gebarung										
2/828000+852000	MARKTSTANDSGEBÜHREN	2113	3113	12	200,00	200,00	272,00	200,00	200,00	272,00
SU 21 / 31	Summe Erträge / Einzahlungen operative Gebarung				200,00	200,00	272,00	200,00	200,00	272,00
SU 22 / 32	Summe Aufwendungen / Auszahlungen operative Gebarung				0,00	0,00	0,00	0,00	0,00	0,00
SA 0 / SA 1	(0) Nettoergebnis (21 - 22) / (1) Geldfluss operative Gebarung (31 - 32)				200,00	200,00	272,00	200,00	200,00	272,00
SA01	Saldo (01) Haushaltsrücklagen (230 - 240)				0,00	0,00	0,00	0,00	0,00	0,00
SA00	Saldo (00) Nettoergebnis nach Haushaltsrücklagen (Saldo 0 + Saldo 01)				200,00	200,00	272,00			
Investive Gebarung										
SU 33	Summe Einzahlungen investive Gebarung							0,00	0,00	0,00

		MVAG VC QU			Ergebnisvoranschlag			Finanzierungsvoranschlag		
		EH	FH		VA 2026	VA 2025	RA 2024	VA 2026	VA 2025	RA 2024
SU 34	Summe Auszahlungen investive Gebarung							0,00	0,00	0,00
SA2	Saldo (2) Geldfluss aus der Investiven Gebarung (33 – 34)							0,00	0,00	0,00
SA3	Saldo (3) Nettofinanzierungssaldo (Saldo 1 + Saldo 2)							200,00	200,00	272,00
Finanzierungstätigkeit										
SU 35	Summe Einzahlungen aus der Finanzierungstätigkeit							0,00	0,00	0,00
SU 36	Summe Auszahlungen aus der Finanzierungstätigkeit							0,00	0,00	0,00
SA4	Saldo (4) Geldfluss aus der Finanzierungstätigkeit (35 – 36)							0,00	0,00	0,00
SA5	Saldo (5) Geldfluss aus der voranschlagswirksamen Gebarung (Saldo 3 + Saldo 4)							200,00	200,00	272,00
83	Betriebsähnliche Einrichtungen und Betriebe (Fortsetzung)									
831	Freibäder									
831000	Freibäder									
Operative Gebarung										
2/831000+810000	BADEBENÜTZUNGSGEBÜHR	2114	3114	13	13.500,00	12.500,00	15.646,96	13.500,00	12.500,00	15.646,96
2/831000+811000	EINNAHMEN AUS UNTERVERMIETUNG BAUZINS	2115	3115	14	3.100,00	3.100,00	3.078,00	3.100,00	3.100,00	3.078,00
2/831000+813000	Erträge aus der Auflösung von Investitionszuschüssen (Kapitaltransfers)	2127			500,00	0,00	0,00	0,00	0,00	0,00
SU 21 / 31	Summe Erträge / Einzahlungen operative Gebarung				17.100,00	15.600,00	18.724,96	16.600,00	15.600,00	18.724,96
1/831000-400000	GERINGWERTIGE WIRTSCHAFTSGÜTER DES ANLAGEVERMÖGENS	2221	3221	23	400,00	1.800,00	833,31	400,00	1.800,00	833,31
1/831000-454000	REINIGUNGSMITTEL	2221	3221	23	600,00	600,00	286,76	600,00	600,00	286,76
1/831000-455000	CHEMISCHE MITTEL	2221	3221	23	6.500,00	6.500,00	5.049,66	6.500,00	6.500,00	5.049,66
1/831000-459000	SONSTIGE VERBRAUCHSGÜTER	2221	3221	23	100,00	100,00	40,40	100,00	100,00	40,40
1/831000-564000	ENTSCHÄDIGUNG FÜR NEBENTÄTIGKEIT	2211	3211	20	10.000,00	9.700,00	14.897,96	10.000,00	9.700,00	14.897,96
1/831000-580000	DGB ZUM AUSGLEICHSFONDS FÜR FAMILIENBEIHILFEN	2212	3212	20	400,00	400,00	568,09	400,00	400,00	568,09
1/831000-582000	DGB ZUR ALTERSSICHERUNG	2212	3212	20	2.100,00	1.900,00	3.617,70	2.100,00	1.900,00	3.617,70
1/831000-582100	MITARBEITERVORSORGE	2212	3212	20	100,00	100,00	170,36	100,00	100,00	170,36
1/831000-600000	ENERGIEBEZÜGE	2222	3222	24	7.500,00	13.300,00	7.857,32	7.500,00	13.300,00	7.857,32
1/831000-610000	INSTANDHALTUNG VON GRUND UND BODEN	2224	3224	24	0,00	0,00	44,00	0,00	0,00	44,00
1/831000-614000	INSTANDHALTUNG VON GEBÄUDEN	2224	3224	24	300,00	300,00	558,52	300,00	300,00	558,52
1/831000-616000	INSTANDHALTUNG VON MASCHINEN UND MASCH. ANLAGEN	2224	3224	24	300,00	600,00	377,63	300,00	600,00	377,63
1/831000-619000	INSTANDHALTUNG VON SONDERANLAGEN (UMWÄLZANLAGE)	2224	3224	24	15.000,00	2.200,00	652,70	15.000,00	2.200,00	652,70
1/831000-631000	TELEFON	2222	3222	24	0,00	100,00	0,00	0,00	100,00	0,00

		MVAG		VC QU	Ergebnisvoranschlag			Finanzierungsvoranschlag		
		EH	FH		VA 2026	VA 2025	RA 2024	VA 2026	VA 2025	RA 2024
1/831000-650000	ZINSEN FÜR FINANZSCHULDEN - LEASING	2241	3241	25	6.000,00	7.600,00	12.826,01	6.000,00	7.600,00	12.826,01
1/831000-670000	VERSICHERUNGEN	2222	3222	24	4.800,00	4.800,00	4.632,21	4.800,00	4.800,00	4.632,21
1/831000-680000	Planmäßige Abschreibung	2226			1.600,00	900,00	994,72	0,00	0,00	0,00
1/831000-700000	BAUZINS	2223	3223	24	3.100,00	3.100,00	3.078,00	3.100,00	3.100,00	3.078,00
1/831000-705000	OPERATING LEASING	2223	3223	24	62.000,00	59.300,00	56.952,81	62.000,00	59.300,00	56.952,81
1/831000-710000	STEUERN UND ABGABEN	2225	3225	24	300,00	300,00	317,76	300,00	300,00	317,76
1/831000-711000	GEBÜHREN FÜR DIE BENÜTZUNG VON GEMEINDEEINRICHTUNGEN UND ANLAGEN GEMÄSS FAG	2225	3225	24	300,00	300,00	267,00	300,00	300,00	267,00
1/831000-728000	ENTGELTE FÜR SONSTIGE LEISTUNGEN - EINSCHALTUNGEN	2225	3225	24	200,00	200,00	157,50	200,00	200,00	157,50
1/831000-728100	ENTGELTE FÜR SONSTIGE LEISTUNGEN - LOHNVERRECHNUNG	2225	3225	24	0,00	100,00	255,41	0,00	100,00	255,41
1/831000-729000	SONSTIGE AUSGABEN	2225	3225	24	1.300,00	1.100,00	1.459,96	1.300,00	1.100,00	1.459,96
1/831000-759000	TRANSFERS AN UNTERNEHMUNGEN (EIGENBETRIEBE) OHNE RECHTSPERSÖNLICHKEIT; PÄCHTERIN BADEBUFFET	2233	3233		4.000,00	3.800,00	0,00	4.000,00	3.800,00	0,00
SU 22 / 32	Summe Aufwendungen / Auszahlungen operative Gebarung				126.900,00	119.100,00	115.895,79	125.300,00	118.200,00	114.901,07
SA 0 / SA 1	(0) Nettoergebnis (21 - 22) / (1) Geldfluss operative Gebarung (31 - 32)				-109.800,00	-103.500,00	-97.170,83	-108.700,00	-102.600,00	-96.176,11
SA01	Saldo (01) Haushaltsrücklagen (230 - 240)				0,00	0,00	0,00	0,00	0,00	0,00
SA00	Saldo (00) Nettoergebnis nach Haushaltsrücklagen (Saldo 0 + Saldo 01)				-109.800,00	-103.500,00	-97.170,83			
Investive Gebarung										
2/831000+307000	KAPITALTRANSFERS VON PRIVATEN HAUSHALTEN UND PRIVATEN ORGANISATIONEN OHNE ERWERBSZWEICK UND ANDERE		3334		0,00	0,00	0,00	0,00	5.000,00	0,00
SU 33	Summe Einzahlungen investive Gebarung							0,00	5.000,00	0,00
1/831000-042000	AMTS-, BETRIEBS- UND GESCHÄFTSAUSSTATTUNG		3415	2 41	0,00	0,00	0,00	0,00	5.700,00	18.440,84
SU 34	Summe Auszahlungen investive Gebarung							0,00	5.700,00	18.440,84
SA2	Saldo (2) Geldfluss aus der Investiven Gebarung (33 - 34)							0,00	-700,00	-18.440,84
SA3	Saldo (3) Nettofinanzierungssaldo (Saldo 1 + Saldo 2)							-108.700,00	-103.300,00	-114.616,95
Finanzierungstätigkeit										
SU 35	Summe Einzahlungen aus der Finanzierungstätigkeit							0,00	0,00	0,00
SU 36	Summe Auszahlungen aus der Finanzierungstätigkeit							0,00	0,00	0,00
SA4	Saldo (4) Geldfluss aus der Finanzierungstätigkeit (35 - 36)							0,00	0,00	0,00
SA5	Saldo (5) Geldfluss aus der voranschlagswirksamen Gebarung (Saldo 3 + Saldo 4)							-108.700,00	-103.300,00	-114.616,95

		MVAG		VC QU	Ergebnisvoranschlag			Finanzierungsvoranschlag		
		EH	FH		VA 2026	VA 2025	RA 2024	VA 2026	VA 2025	RA 2024
84	Liegenschaften, Wohn- und Geschäftsgebäude									
840	Grundbesitz									
840000	Grundbesitz									
	Operative Gebarung									
2/840000+801000	VERÄUßERUNGEN VON GRUNDSTÜCKEN UND GRUNDSTÜCKSEINRICHTUNGEN	2116		30	0,00	1.000,00	262,50	0,00	0,00	0,00
2/840000+811000	ERLÖSE AUS VERPACHTUNGEN	2115	3115	14	100,00	100,00	40,00	100,00	100,00	40,00
SU 21 / 31	Summe Erträge / Einzahlungen operative Gebarung				100,00	1.100,00	302,50	100,00	100,00	40,00
1/840000-640000	RECHTS- UND BERATUNGSKOSTEN	2222	3222	24	200,00	3.100,00	404,00	200,00	3.100,00	404,00
1/840000-680000	Planmäßige Abschreibung	2226			100,00	100,00	59,64	0,00	0,00	0,00
1/840000-710000	STEUERN UND ABGABEN	2225	3225	24	500,00	500,00	1.428,76	500,00	500,00	1.428,76
SU 22 / 32	Summe Aufwendungen / Auszahlungen operative Gebarung				800,00	3.700,00	1.892,40	700,00	3.600,00	1.832,76
SA 0 / SA 1	(0) Nettoergebnis (21 - 22) / (1) Geldfluss operative Gebarung (31 - 32)				-700,00	-2.600,00	-1.589,90	-600,00	-3.500,00	-1.792,76
SA01	Saldo (01) Haushaltsrücklagen (230 - 240)				0,00	0,00	0,00	0,00	0,00	0,00
SA00	Saldo (00) Nettoergebnis nach Haushaltsrücklagen (Saldo 0 + Saldo 01)				-700,00	-2.600,00	-1.589,90			
	Investive Gebarung									
2/840000+801000	VERÄUßERUNGEN VON GRUNDSTÜCKEN UND GRUNDSTÜCKSEINRICHTUNGEN		3312	30	0,00	0,00	0,00	0,00	1.000,00	262,50
SU 33	Summe Einzahlungen investive Gebarung							0,00	1.000,00	262,50
1/840000-001000	UNBEBAUTE GRUNDSTÜCKE NÖVOG		3412	2 40	0,00	0,00	0,00	0,00	0,00	18.333,00
SU 34	Summe Auszahlungen investive Gebarung							0,00	0,00	18.333,00
SA2	Saldo (2) Geldfluss aus der Investiven Gebarung (33 - 34)							0,00	1.000,00	-18.070,50
SA3	Saldo (3) Nettofinanzierungssaldo (Saldo 1 + Saldo 2)							-600,00	-2.500,00	-19.863,26
	Finanzierungstätigkeit									
SU 35	Summe Einzahlungen aus der Finanzierungstätigkeit							0,00	0,00	0,00
SU 36	Summe Auszahlungen aus der Finanzierungstätigkeit							0,00	0,00	0,00
SA4	Saldo (4) Geldfluss aus der Finanzierungstätigkeit (35 - 36)							0,00	0,00	0,00
SA5	Saldo (5) Geldfluss aus der voranschlagswirksamen Gebarung (Saldo 3 + Saldo 4)							-600,00	-2.500,00	-19.863,26
842	Waldbesitz (soweit nicht bei 866)									
842000	Waldbesitz Gemeindewald									
	Operative Gebarung									
2/842000+829000	SONSTIGE EINNAHMEN - VERKAUF VON BÄUMEN	2116	3116	18	0,00	21.600,00	0,00	0,00	21.600,00	0,00
SU 21 / 31	Summe Erträge / Einzahlungen operative Gebarung				0,00	21.600,00	0,00	0,00	21.600,00	0,00

		MVAG		VC QU	Ergebnisvoranschlag			Finanzierungsvoranschlag		
		EH	FH		VA 2026	VA 2025	RA 2024	VA 2026	VA 2025	RA 2024
1/842000-610000	INSTANDHALTUNG VON GRUND UND BODEN	2224	3224		0,00	0,00	1.984,80	0,00	0,00	1.984,80
SU 22 / 32	Summe Aufwendungen / Auszahlungen operative Gebarung				0,00	0,00	1.984,80	0,00	0,00	1.984,80
SA 0 / SA 1	(0) Nettoergebnis (21 - 22) / (1) Geldfluss operative Gebarung (31 - 32)				0,00	21.600,00	-1.984,80	0,00	21.600,00	-1.984,80
SA01	Saldo (01) Haushaltsrücklagen (230 - 240)				0,00	0,00	0,00	0,00	0,00	0,00
SA00	Saldo (00) Nettoergebnis nach Haushaltsrücklagen (Saldo 0 + Saldo 01)				0,00	21.600,00	-1.984,80			
Investive Gebarung										
SU 33	Summe Einzahlungen investive Gebarung							0,00	0,00	0,00
SU 34	Summe Auszahlungen investive Gebarung							0,00	0,00	0,00
SA2	Saldo (2) Geldfluss aus der Investiven Gebarung (33 - 34)							0,00	0,00	0,00
SA3	Saldo (3) Nettofinanzierungssaldo (Saldo 1 + Saldo 2)							0,00	21.600,00	-1.984,80
Finanzierungstätigkeit										
SU 35	Summe Einzahlungen aus der Finanzierungstätigkeit							0,00	0,00	0,00
SU 36	Summe Auszahlungen aus der Finanzierungstätigkeit							0,00	0,00	0,00
SA4	Saldo (4) Geldfluss aus der Finanzierungstätigkeit (35 - 36)							0,00	0,00	0,00
SA5	Saldo (5) Geldfluss aus der voranschlagswirksamen Gebarung (Saldo 3 + Saldo 4)							0,00	21.600,00	-1.984,80
846	Wohn- und Geschäftsgebäude (soweit nicht bei 853)									
846000	Wohn- und Geschäftsgebäude									
Operative Gebarung										
2/846000+811000	EINNAHMEN AUS VERMIETUNG	2115	3115	14	24.900,00	24.900,00	21.780,96	24.900,00	24.900,00	21.780,96
2/846000+811100	EINNAHMEN AUS UNTERVERMIETUNG BAUZINS	2115	3115	14	3.200,00	3.200,00	3.204,00	3.200,00	3.200,00	3.204,00
2/846000+828000	RÜCKERSÄTZE VON AUFWENDUNGEN BETRIEBSKOSTEN	2116	3116	18	6.200,00	6.200,00	3.219,00	6.200,00	6.200,00	3.219,00
SU 21 / 31	Summe Erträge / Einzahlungen operative Gebarung				34.300,00	34.300,00	28.203,96	34.300,00	34.300,00	28.203,96
1/846000-451000	BEHEIZUNG	2221	3221	23	5.500,00	5.500,00	3.476,82	5.500,00	5.500,00	3.476,82
1/846000-600000	ENERGIEBEZÜGE	2222	3222	24	700,00	600,00	722,68	700,00	600,00	722,68
1/846000-614000	INSTANDHALTUNG VON GEBÄUDEN	2224	3224	24	3.000,00	2.500,00	6.471,60	3.000,00	2.500,00	6.471,60
1/846000-631000	NOTRUFTELEFON LIFT	2222	3222	24	200,00	200,00	229,18	200,00	200,00	229,18
1/846000-650000	ZINSEN FÜR FINANZSCHULDEN - LEASING	2241	3241	25	4.800,00	4.900,00	6.654,61	4.800,00	4.900,00	6.654,61
1/846000-670000	VERSICHERUNGEN	2222	3222	24	2.500,00	2.400,00	2.340,31	2.500,00	2.400,00	2.340,31
1/846000-680000	Planmäßige Abschreibung	2226			900,00	900,00	864,36	0,00	0,00	0,00
1/846000-700000	BAUZINS	2223	3223	24	3.200,00	3.200,00	3.204,00	3.200,00	3.200,00	3.204,00
1/846000-705000	OPERATING LEASING	2223	3223	24	6.500,00	6.000,00	5.286,35	6.500,00	6.000,00	5.286,35
1/846000-710000	ÖFFENTLICHE ABGABEN	2225	3225	24	100,00	100,00	116,25	100,00	100,00	116,25
1/846000-711000	GEMEINDEABGABEN	2225	3225	24	2.500,00	2.300,00	2.211,48	2.500,00	2.300,00	2.211,48

		MVAG VC QU			Ergebnisvoranschlag			Finanzierungsvoranschlag		
		EH	FH		VA 2026	VA 2025	RA 2024	VA 2026	VA 2025	RA 2024
1/846000-728000	ENTGELTE FÜR SONSTIGE LEISTUNGEN - RAUCHFANGKEHRER	2225	3225	24	200,00	300,00	129,86	200,00	300,00	129,86
SU 22 / 32	Summe Aufwendungen / Auszahlungen operative Gebarung				30.100,00	28.900,00	31.707,50	29.200,00	28.000,00	30.843,14
SA 0 / SA 1	(0) Nettoergebnis (21 - 22) / (1) Geldfluss operative Gebarung (31 – 32)				4.200,00	5.400,00	-3.503,54	5.100,00	6.300,00	-2.639,18
SA01	Saldo (01) Haushaltsrücklagen (230 - 240)				0,00	0,00	0,00	0,00	0,00	0,00
SA00	Saldo (00) Nettoergebnis nach Haushaltsrücklagen (Saldo 0 + Saldo 01)				4.200,00	5.400,00	-3.503,54			
Investive Gebarung										
SU 33	Summe Einzahlungen investive Gebarung							0,00	0,00	0,00
SU 34	Summe Auszahlungen investive Gebarung							0,00	0,00	0,00
SA2	Saldo (2) Geldfluss aus der Investiven Gebarung (33 – 34)							0,00	0,00	0,00
SA3	Saldo (3) Nettofinanzierungssaldo (Saldo 1 + Saldo 2)							5.100,00	6.300,00	-2.639,18
Finanzierungstätigkeit										
SU 35	Summe Einzahlungen aus der Finanzierungstätigkeit							0,00	0,00	0,00
SU 36	Summe Auszahlungen aus der Finanzierungstätigkeit							0,00	0,00	0,00
SA4	Saldo (4) Geldfluss aus der Finanzierungstätigkeit (35 – 36)							0,00	0,00	0,00
SA5	Saldo (5) Geldfluss aus der voranschlagswirksamen Gebarung (Saldo 3 + Saldo 4)							5.100,00	6.300,00	-2.639,18
85	Betriebe mit marktbestimmter Tätigkeit									
850	Betriebe der Wasserversorgung									
850000	Betriebe der Wasserversorgung									
Operative Gebarung										
2/850000+813000	ERTRÄGE AUS DER AUFLÖSUNG VON INVESTITIONZUSCHÜSSEN (KAPITALTRANSFERS)	2127			16.600,00	16.500,00	17.181,05	0,00	0,00	0,00
2/850000+829000	SONSTIGE EINNAHMEN	2116	3116	18	100,00	100,00	0,00	100,00	100,00	0,00
2/850000+852100	WASSERBEREITSTELLUNGSGEBÜHR	2113	3113	12	97.000,00	83.000,00	69.726,00	97.000,00	83.000,00	70.171,90
2/850000+852200	WASSERBEZUGSGEBÜHREN	2113	3113	12	173.000,00	136.700,00	130.682,27	173.000,00	136.700,00	132.320,75
2/850000+860000	TRANSFERS VON BUND UND BUNDESFONDS BA 03	2121	3121	15	100,00	100,00	66,05	100,00	100,00	66,05
SU 21 / 31	Summe Erträge / Einzahlungen operative Gebarung				286.800,00	236.400,00	217.655,37	270.200,00	219.900,00	202.558,70
1/850000-612000	INSTANDHALTUNG VON WASSERBAUTEN, HYDRANTEN	2224	3224	24	15.000,00	15.000,00	2.071,62	15.000,00	15.000,00	2.071,62
1/850000-618000	INSTANDHALTUNG DER WASSERZÄHLER	2224	3224	24	100,00	100,00	0,00	100,00	100,00	0,00
1/850000-650000	ZINSEN FÜR FINANZSCHULDEN	2241	3241	25	8.900,00	4.300,00	4.456,09	8.900,00	4.300,00	4.456,09
1/850000-680000	Planmäßige Abschreibung	2226			17.800,00	17.200,00	19.978,41	0,00	0,00	0,00
1/850000-710000	ÖFFENTLICHE ABGABEN, GEBRAUCHSABGABE	2225	3225	24	2.600,00	2.600,00	2.359,80	2.600,00	2.600,00	2.359,80

		MVAG		VC QU	Ergebnisvoranschlag			Finanzierungsvoranschlag		
		EH	FH		VA 2026	VA 2025	RA 2024	VA 2026	VA 2025	RA 2024
1/850000-720000	KOSTENBEITRAG FÜR LEISTUNGEN DER GEMEINDEVERWALTUNG	2225	3225	24	4.700,00	4.700,00	4.700,00	4.700,00	4.700,00	4.700,00
1/850000-720100	KOSTENBEITRAG FÜR SACHAUFWAND DER GEMEINDEVERWALTUNG	2225	3225	24	1.500,00	1.500,00	1.500,00	1.500,00	1.500,00	1.500,00
1/850000-720200	KOSTENBEITRAG FÜR LEISTUNGEN BAUHOF	2225	3225	24	13.400,00	13.400,00	13.400,00	13.400,00	13.400,00	13.400,00
1/850000-728000	ENTGELTE FÜR SONSTIGE LEISTUNGEN; WASSERMEISTERKURS	2225	3225		2.300,00	0,00	0,00	2.300,00	0,00	0,00
1/850000-729000	SONSTIGE AUSGABEN	2225	3225	24	200,00	200,00	0,00	200,00	200,00	0,00
1/850000-752000	BEITRÄGE AN WASSERVERBÄNDE	2231	3231	26	165.800,00	161.600,00	150.200,00	165.800,00	161.600,00	150.200,00
1/850000-752100	LFD. TRANSFERZAHLUNG GDE.VERBAND KOSTEN DER ABGABENEINHEBUNG	2231	3231	26	5.300,00	5.300,00	5.075,06	5.300,00	5.300,00	5.112,71
1/850000-768000	SONSTIGE TRANSFERS AN PRIVATE HAUSHALTE	2234	3234		0,00	1.500,00	0,00	0,00	1.500,00	0,00
SU 22 / 32	Summe Aufwendungen / Auszahlungen operative Gebarung				237.600,00	227.400,00	203.740,98	219.800,00	210.200,00	183.800,22
SA 0 / SA 1	(0) Nettoergebnis (21 - 22) / (1) Geldfluss operative Gebarung (31 - 32)				49.200,00	9.000,00	13.914,39	50.400,00	9.700,00	18.758,48
SA01	Saldo (01) Haushaltsrücklagen (230 - 240)				0,00	0,00	0,00	0,00	0,00	0,00
SA00	Saldo (00) Nettoergebnis nach Haushaltsrücklagen (Saldo 0 + Saldo 01)				49.200,00	9.000,00	13.914,39			
Investive Gebarung										
2/850000+300000	KAPITALTRANSFERS VON BUND, BUNDESFONDS UND BUNDESKAMMERN BA03		3331	33	0,00	0,00	0,00	2.100,00	2.100,00	2.169,95
2/850000+307000	KAPITALTRANSFERS VON PRIVATEN HAUSHALTEN UND PRIVATEN ORGANISATIONEN OHNE ERWERBSZWECK UND ANDERE		3334	34	0,00	0,00	0,00	5.000,00	20.300,00	4.425,43
SU 33	Summe Einzahlungen investive Gebarung							7.100,00	22.400,00	6.595,38
1/850000-042000	AMT SAUSSIAUUNG WASSERZÄHLER		3415	2 41	0,00	0,00	0,00	3.000,00	2.900,00	2.774,24
SU 34	Summe Auszahlungen investive Gebarung							3.000,00	2.900,00	2.774,24
SA2	Saldo (2) Geldfluss aus der Investiven Gebarung (33 - 34)							4.100,00	19.500,00	3.821,14
SA3	Saldo (3) Nettofinanzierungssaldo (Saldo 1 + Saldo 2)							54.500,00	29.200,00	22.579,62
Finanzierungstätigkeit										
SU 35	Summe Einzahlungen aus der Finanzierungstätigkeit							0,00	0,00	0,00
1/850000-346000	TILGUNG VON BANKDARLEHEN		3614	65	0,00	0,00	0,00	25.800,00	17.700,00	17.940,98
SU 36	Summe Auszahlungen aus der Finanzierungstätigkeit							25.800,00	17.700,00	17.940,98
SA4	Saldo (4) Geldfluss aus der Finanzierungstätigkeit (35 - 36)							-25.800,00	-17.700,00	-17.940,98
SA5	Saldo (5) Geldfluss aus der voranschlagswirksamen Gebarung (Saldo 3 + Saldo 4)							28.700,00	11.500,00	4.638,64

	MVAG	VC QU	Ergebnisvoranschlag			Finanzierungsvoranschlag				
			EH	FH	VA 2026	VA 2025	RA 2024	VA 2026	VA 2025	RA 2024
850100	WASSERLEITUNGSERWEITERUNG SCHAUFEL									
Operative Gebarung										
SU 21 / 31	Summe Erträge / Einzahlungen operative Gebarung				0,00	0,00	0,00	0,00	0,00	
1/850100-680000	Planmäßige Abschreibung	2226			2.100,00	2.100,00	2.109,69	0,00	0,00	0,00
SU 22 / 32	Summe Aufwendungen / Auszahlungen operative Gebarung				2.100,00	2.100,00	2.109,69	0,00	0,00	0,00
SA 0 / SA 1	(0) Nettoergebnis (21 - 22) / (1) Geldfluss operative Gebarung (31 - 32)				-2.100,00	-2.100,00	-2.109,69	0,00	0,00	0,00
SA01	Saldo (01) Haushaltsrücklagen (230 - 240)				0,00	0,00	0,00	0,00	0,00	0,00
SA00	Saldo (00) Nettoergebnis nach Haushaltsrücklagen (Saldo 0 + Saldo 01)				-2.100,00	-2.100,00	-2.109,69			
Investive Gebarung										
SU 33	Summe Einzahlungen investive Gebarung							0,00	0,00	0,00
SU 34	Summe Auszahlungen investive Gebarung							0,00	0,00	0,00
SA2	Saldo (2) Geldfluss aus der Investiven Gebarung (33 - 34)							0,00	0,00	0,00
SA3	Saldo (3) Nettofinanzierungssaldo (Saldo 1 + Saldo 2)							0,00	0,00	0,00
Finanzierungstätigkeit										
SU 35	Summe Einzahlungen aus der Finanzierungstätigkeit							0,00	0,00	0,00
SU 36	Summe Auszahlungen aus der Finanzierungstätigkeit							0,00	0,00	0,00
SA4	Saldo (4) Geldfluss aus der Finanzierungstätigkeit (35 - 36)							0,00	0,00	0,00
SA5	Saldo (5) Geldfluss aus der voranschlagswirksamen Gebarung (Saldo 3 + Saldo 4)							0,00	0,00	0,00
850200	Betriebe der Wasserversorgung									
Operative Gebarung										
SU 21 / 31	Summe Erträge / Einzahlungen operative Gebarung				0,00	0,00	0,00	0,00	0,00	0,00
SU 22 / 32	Summe Aufwendungen / Auszahlungen operative Gebarung				0,00	0,00	0,00	0,00	0,00	0,00
SA 0 / SA 1	(0) Nettoergebnis (21 - 22) / (1) Geldfluss operative Gebarung (31 - 32)				0,00	0,00	0,00	0,00	0,00	0,00
SA01	Saldo (01) Haushaltsrücklagen (230 - 240)				0,00	0,00	0,00	0,00	0,00	0,00
SA00	Saldo (00) Nettoergebnis nach Haushaltsrücklagen (Saldo 0 + Saldo 01)				0,00	0,00	0,00	0,00	0,00	0,00
Investive Gebarung										
SU 33	Summe Einzahlungen investive Gebarung							0,00	0,00	0,00
5/850200-004000	WASSERLEITUNGSERNEUERUNG STEINWANDWEG	3412 1			0,00	0,00	0,00	327.600,00	23.500,00	0,00
SU 34	Summe Auszahlungen investive Gebarung							327.600,00	23.500,00	0,00
SA2	Saldo (2) Geldfluss aus der Investiven Gebarung (33 - 34)							-327.600,00	-23.500,00	0,00
SA3	Saldo (3) Nettofinanzierungssaldo (Saldo 1 + Saldo 2)							-327.600,00	-23.500,00	0,00
Finanzierungstätigkeit										
6/850200+346000	DARLEHENSaufnahme STEINWANDWEG	3514 1			0,00	0,00	0,00	327.600,00	23.500,00	0,00
SU 35	Summe Einzahlungen aus der Finanzierungstätigkeit							327.600,00	23.500,00	0,00
SU 36	Summe Auszahlungen aus der Finanzierungstätigkeit							0,00	0,00	0,00

		MVAG		VC QU	Ergebnisvoranschlag			Finanzierungsvoranschlag		
		EH	FH		VA 2026	VA 2025	RA 2024	VA 2026	VA 2025	RA 2024
SA4	Saldo (4) Geldfluss aus der Finanzierungstätigkeit (35 – 36)							327.600,00	23.500,00	0,00
SA5	Saldo (5) Geldfluss aus der voranschlagswirksamen Gebarung (Saldo 3 + Saldo 4)							0,00	0,00	0,00
851	Betriebe der Abwasserbeseitigung									
851000	Betriebe der Abwasserbeseitigung									
Operative Gebarung										
2/851000+813000	ERTRÄGE AUS DER AUFLÖSUNG VON INVESTITIONSZUSCHÜSSEN (KAPITALTRANSFERS)			2127	43.500,00	42.300,00	42.281,13	0,00	0,00	0,00
2/851000+828000	RÜCKERSÄTZE VON AUFWENDUNGEN VERBANDSBEITRÄGE	2116	3116	18	15.000,00	44.300,00	48.932,20	15.000,00	44.300,00	48.932,20
2/851000+852100	KANALBENÜTZUNGSGEBÜHREN	2113	3113	12	472.800,00	472.800,00	470.165,45	472.800,00	472.800,00	472.371,06
2/851000+860000	TRANSFERS VON BUND, BUNDESFONDS UND BUNDESKAMMERN BA03	2121	3121	15	14.000,00	13.700,00	13.498,62	14.000,00	13.700,00	13.498,62
2/851000+860100	TRANSFERS VON BUND, BUNDESFONDS UND BUNDESKAMMERN BA04	2121	3121	15	100,00	100,00	74,89	100,00	100,00	74,89
2/851000+860200	TRANSFERS VON BUND, KIG 2023	2121	3121	15	0,00	2.800,00	0,00	0,00	2.800,00	0,00
2/851000+860300	TRANSFERS VON BUND, BUNDESFONDS UND BUNDESKAMMERN BA06	2121	3121		300,00	0,00	0,00	300,00	0,00	0,00
SU 21 / 31	Summe Erträge / Einzahlungen operative Gebarung				545.700,00	576.000,00	574.952,29	502.200,00	533.700,00	534.876,77
1/851000-612000	INSTANDHALTUNG VON ABWASSERBAUTEN	2224	3224	24	11.000,00	9.000,00	5.204,94	11.000,00	9.000,00	5.204,94
1/851000-650000	ZINSEN FÜR FINANZSCHULDEN	2241	3241	25	16.800,00	20.000,00	28.421,70	16.800,00	20.000,00	28.421,70
1/851000-650100	ZINSEN ENDFÄLLIGER KREDIT OBERBANK	2241	3241	25	15.500,00	19.000,00	31.177,63	15.500,00	19.000,00	31.177,63
1/851000-680000	Planmäßige Abschreibung	2226			83.500,00	83.500,00	83.486,00	0,00	0,00	0,00
1/851000-700000	MIETE VIA DONAU GRUNDBENÜTZUNG	2223	3223	24	1.900,00	1.900,00	1.816,34	1.900,00	1.900,00	1.816,34
1/851000-710000	ÖFFENTLICHE ABGABEN, GEBRAUCHSABGABE	2225	3225	24	4.300,00	4.300,00	4.274,34	4.300,00	4.300,00	4.274,34
1/851000-720000	KOSTENBEITRAG FÜR LEISTUNGEN DER GEMEINDEVERWALTUNG	2225	3225	24	4.700,00	4.700,00	4.700,00	4.700,00	4.700,00	4.700,00
1/851000-720100	KOSTENBEITRAG FÜR SACHAUFWAND DER GEMEINDEVERWALTUNG	2225	3225	24	1.500,00	1.500,00	1.500,00	1.500,00	1.500,00	1.500,00
1/851000-720200	KOSTENBEITRAG FÜR LEISTUNGEN BAUHOF	2225	3225	24	9.100,00	9.100,00	9.100,00	9.100,00	9.100,00	9.100,00
1/851000-728000	ERSTELLUNG WASSERRECHTLICHE EINREICHUNTERLAGEN BA01	2225	3225	24	6.700,00	12.700,00	0,00	6.700,00	12.700,00	0,00

		MVAG		VC QU	Ergebnisvoranschlag			Finanzierungsvoranschlag		
		EH	FH		VA 2026	VA 2025	RA 2024	VA 2026	VA 2025	RA 2024
1/851000-729000	SONSTIGE AUSGABEN	2225	3225	24	200,00	100,00	0,00	200,00	100,00	0,00
1/851000-752000	BEITRÄGE AN ABWASSERVERBÄNDE	2231	3231	26	258.400,00	237.400,00	236.690,12	258.400,00	237.400,00	236.690,12
1/851000-752100	LFD. TRANSFERZAHLUNG GDE. VERBAND KOSTEN DER ABGABENEINHEBUNG	2231	3231	26	12.300,00	12.300,00	11.870,50	12.300,00	12.300,00	12.002,07
SU 22 / 32	Summe Aufwendungen / Auszahlungen operative Gebarung				425.900,00	415.500,00	418.241,57	342.400,00	332.000,00	334.887,14
SA 0 / SA 1	(0) Nettoergebnis (21 - 22) / (1) Geldfluss operative Gebarung (31 - 32)				119.800,00	160.500,00	156.710,72	159.800,00	201.700,00	199.989,63
SA01	Saldo (01) Haushaltsrücklagen (230 - 240)				0,00	0,00	0,00	0,00	0,00	0,00
SA00	Saldo (00) Nettoergebnis nach Haushaltsrücklagen (Saldo 0 + Saldo 01)				119.800,00	160.500,00	156.710,72			
Investive Gebarung										
2/851000+300100	KAPITALTRANSFERS VON BUND, BUNDESFONDS UND BUNDESKAMMERN BA03		3331	33	0,00	0,00	0,00	8.300,00	8.700,00	9.186,38
2/851000+300200	KAPITALTRANSFERS VON BUND, BUNDESFONDS UND BUNDESKAMMERN BA04		3331	33	0,00	0,00	0,00	2.100,00	2.100,00	2.153,11
2/851000+300300	KAPITALTRANSFERS VON BUND, BUNDESFONDS UND BUNDESKAMMERN BA06		3331		0,00	0,00	0,00	2.000,00	0,00	0,00
2/851000+307000	KAPITALTRANSFERS VON PRIVATEN HAUSHALTEN UND PRIVATEN ORGANISATIONEN OHNE ERWERBSZWECK UND ANDERE		3334	34	0,00	0,00	0,00	10.000,00	24.500,00	12.853,49
SU 33	Summe Einzahlungen investive Gebarung							22.400,00	35.300,00	24.192,98
SU 34	Summe Auszahlungen investive Gebarung							0,00	0,00	0,00
SA2	Saldo (2) Geldfluss aus der Investiven Gebarung (33 - 34)							22.400,00	35.300,00	24.192,98
SA3	Saldo (3) Nettofinanzierungssaldo (Saldo 1 + Saldo 2)							182.200,00	237.000,00	224.182,61
Finanzierungstätigkeit										
SU 35	Summe Einzahlungen aus der Finanzierungstätigkeit							0,00	0,00	0,00
1/851000-344000	TILGUNG VON DARLEHEN WWF (BUND)		3611	64	0,00	0,00	0,00	1.600,00	46.800,00	45.847,21
1/851000-346000	TILGUNG VON BANKDARLEHEN		3614	65	0,00	0,00	0,00	44.000,00	43.300,00	44.158,32
1/851000-346100	TILGUNG VON BANKDARLEHEN ENDFÄLLIGER KREDIT		3614	65	0,00	0,00	0,00	120.400,00	120.400,00	117.000,00
SU 36	Summe Auszahlungen aus der Finanzierungstätigkeit							166.000,00	210.500,00	207.005,53
SA4	Saldo (4) Geldfluss aus der Finanzierungstätigkeit (35 - 36)							-166.000,00	-210.500,00	-207.005,53
SA5	Saldo (5) Geldfluss aus der voranschlagswirksamen Gebarung (Saldo 3 + Saldo 4)							16.200,00	26.500,00	17.177,08
851500	ANSCHAFFUNG EINES LEITUNGSKATASTER									
Operative Gebarung										
SU 21 / 31	Summe Erträge / Einzahlungen operative Gebarung				0,00	0,00	0,00	0,00	0,00	0,00

	MVAG	VC QU		Ergebnisvoranschlag			Finanzierungsvoranschlag		
		EH	FH	VA 2026	VA 2025	RA 2024	VA 2026	VA 2025	RA 2024
1/851500-680000	Planmäßige Abschreibung	2226		11.000,00	0,00	0,00	0,00	0,00	0,00
SU 22 / 32	Summe Aufwendungen / Auszahlungen operative Gebarung			11.000,00	0,00	0,00	0,00	0,00	0,00
SA 0 / SA 1	(0) Nettoergebnis (21 - 22) / (1) Geldfluss operative Gebarung (31 - 32)			-11.000,00	0,00	0,00	0,00	0,00	0,00
SA01	Saldo (01) Haushaltsrücklagen (230 - 240)			0,00	0,00	0,00	0,00	0,00	0,00
SA00	Saldo (00) Nettoergebnis nach Haushaltsrücklagen (Saldo 0 + Saldo 01)			-11.000,00	0,00	0,00			
Investive Gebarung									
SU 33	Summe Einzahlungen investive Gebarung						0,00	0,00	0,00
5/851500-070000	AKTIVIERUNGSFÄHIGE RECHTE (IMMATERIELLE VERMÖGENSWERTE) KANALLEITUNGSKATASTER BA06	3411	1 42	0,00	0,00	0,00	0,00	41.900,00	8.079,95
SU 34	Summe Auszahlungen investive Gebarung						0,00	41.900,00	8.079,95
SA2	Saldo (2) Geldfluss aus der Investiven Gebarung (33 - 34)						0,00	-41.900,00	-8.079,95
SA3	Saldo (3) Nettofinanzierungssaldo (Saldo 1 + Saldo 2)						0,00	-41.900,00	-8.079,95
Finanzierungstätigkeit									
6/851500+346000	DARLEHENAUFNAHME	3514	1 55	0,00	0,00	0,00	0,00	41.900,00	8.079,95
SU 35	Summe Einzahlungen aus der Finanzierungstätigkeit						0,00	41.900,00	8.079,95
SU 36	Summe Auszahlungen aus der Finanzierungstätigkeit						0,00	0,00	0,00
SA4	Saldo (4) Geldfluss aus der Finanzierungstätigkeit (35 - 36)						0,00	41.900,00	8.079,95
SA5	Saldo (5) Geldfluss aus der voranschlagswirksamen Gebarung (Saldo 3 + Saldo 4)						0,00	0,00	0,00
851600	KANALERWEITERUNG SCHAUFEL								
Operative Gebarung									
SU 21 / 31	Summe Erträge / Einzahlungen operative Gebarung			0,00	0,00	0,00	0,00	0,00	0,00
1/851600-680000	Planmäßige Abschreibung	2226		5.700,00	5.700,00	5.717,15	0,00	0,00	0,00
SU 22 / 32	Summe Aufwendungen / Auszahlungen operative Gebarung			5.700,00	5.700,00	5.717,15	0,00	0,00	0,00
SA 0 / SA 1	(0) Nettoergebnis (21 - 22) / (1) Geldfluss operative Gebarung (31 - 32)			-5.700,00	-5.700,00	-5.717,15	0,00	0,00	0,00
SA01	Saldo (01) Haushaltsrücklagen (230 - 240)			0,00	0,00	0,00	0,00	0,00	0,00
SA00	Saldo (00) Nettoergebnis nach Haushaltsrücklagen (Saldo 0 + Saldo 01)			-5.700,00	-5.700,00	-5.717,15			
Investive Gebarung									
SU 33	Summe Einzahlungen investive Gebarung						0,00	0,00	0,00
SU 34	Summe Auszahlungen investive Gebarung						0,00	0,00	0,00
SA2	Saldo (2) Geldfluss aus der Investiven Gebarung (33 - 34)						0,00	0,00	0,00
SA3	Saldo (3) Nettofinanzierungssaldo (Saldo 1 + Saldo 2)						0,00	0,00	0,00
Finanzierungstätigkeit									
SU 35	Summe Einzahlungen aus der Finanzierungstätigkeit						0,00	0,00	0,00
SU 36	Summe Auszahlungen aus der Finanzierungstätigkeit						0,00	0,00	0,00
SA4	Saldo (4) Geldfluss aus der Finanzierungstätigkeit (35 - 36)						0,00	0,00	0,00

		MVAG		VC QU	Ergebnisvoranschlag			Finanzierungsvoranschlag		
		EH	FH		VA 2026	VA 2025	RA 2024	VA 2026	VA 2025	RA 2024
SA5	Saldo (5) Geldfluss aus der voranschlagswirksamen Gebarung (Saldo 3 + Saldo 4)							0,00	0,00	0,00
852	Betriebe der Müllbeseitigung									
852000	Betriebe der Müllbeseitigung									
Operative Gebarung										
2/852000+861010	TRANSFERS VON LÄNDERN, LANDESFONDS UND LANDESKAMMERN	2121	3121		0,00	0,00	27.913,00	0,00	0,00	27.913,00
SU 21 / 31	Summe Erträge / Einzahlungen operative Gebarung				0,00	0,00	27.913,00	0,00	0,00	27.913,00
1/852000-755000	TRANSFERS AN UNTERNEHMEN UND ANDERE; GVV MELK	2233	3233		0,00	0,00	27.913,00	0,00	0,00	27.913,00
SU 22 / 32	Summe Aufwendungen / Auszahlungen operative Gebarung				0,00	0,00	27.913,00	0,00	0,00	27.913,00
SA 0 / SA 1	(0) Nettoergebnis (21 - 22) / (1) Geldfluss operative Gebarung (31 - 32)				0,00	0,00	0,00	0,00	0,00	0,00
SA01	Saldo (01) Haushaltsrücklagen (230 - 240)				0,00	0,00	0,00	0,00	0,00	0,00
SA00	Saldo (00) Nettoergebnis nach Haushaltsrücklagen (Saldo 0 + Saldo 01)				0,00	0,00	0,00	0,00	0,00	0,00
Investive Gebarung										
SU 33	Summe Einzahlungen investive Gebarung							0,00	0,00	0,00
SU 34	Summe Auszahlungen investive Gebarung							0,00	0,00	0,00
SA2	Saldo (2) Geldfluss aus der Investiven Gebarung (33 - 34)							0,00	0,00	0,00
SA3	Saldo (3) Nettofinanzierungssaldo (Saldo 1 + Saldo 2)							0,00	0,00	0,00
Finanzierungstätigkeit										
SU 35	Summe Einzahlungen aus der Finanzierungstätigkeit							0,00	0,00	0,00
SU 36	Summe Auszahlungen aus der Finanzierungstätigkeit							0,00	0,00	0,00
SA4	Saldo (4) Geldfluss aus der Finanzierungstätigkeit (35 - 36)							0,00	0,00	0,00
SA5	Saldo (5) Geldfluss aus der voranschlagswirksamen Gebarung (Saldo 3 + Saldo 4)							0,00	0,00	0,00
88	Wirtschaftliche Unternehmungen (Fortsetzung)									
888	Bestattungsunternehmungen									
888000	BESTATTUNG									
Operative Gebarung										
2/888000+810000	ERLÖSE	2114	3114	13	97.500,00	93.000,00	81.092,97	97.500,00	93.000,00	78.012,02
SU 21 / 31	Summe Erträge / Einzahlungen operative Gebarung				97.500,00	93.000,00	81.092,97	97.500,00	93.000,00	78.012,02
1/888000-400000	GERINGWERTIGE WIRTSCHAFTSGÜTER	2221	3221	23	100,00	400,00	0,00	100,00	400,00	0,00
1/888000-452000	TREIBSTOFFE	2221	3221	23	1.100,00	1.000,00	854,94	1.100,00	1.000,00	854,94
1/888000-456000	BÜROMATERIAL	2221	3221	23	1.600,00	1.500,00	1.454,42	1.600,00	1.500,00	1.454,42
1/888000-457000	TRAUERDRUCKSORTEN	2221	3221	23	1.300,00	1.300,00	534,64	1.300,00	1.300,00	534,64

		MVAG		VC QU	Ergebnisvoranschlag			Finanzierungsvoranschlag		
		EH	FH		VA 2026	VA 2025	RA 2024	VA 2026	VA 2025	RA 2024
1/888000-459000	SONSTIGE VERBRAUCHSGÜTER, SÄRGE U. BESTATTUNGSMAT.	2221	3221	23	11.500,00	10.000,00	10.314,62	11.500,00	10.000,00	10.314,62
1/888000-521000	GELDBEZÜGE DER GANZJÄHRIG BESCHÄFTIGTEN ARBEITER	2211	3211	20	53.700,00	52.000,00	48.512,73	53.700,00	52.000,00	48.512,73
1/888000-523000	GELDBEZÜGE NICHT GANZJÄHRIGE ARBEITER (AUSHILFEN)	2211	3211	20	900,00	900,00	1.400,00	900,00	900,00	1.400,00
1/888000-530000	SACHBEZÜGE PERSONAL DIENSTBEKLEIDUNG	2213	3213		300,00	0,00	128,18	300,00	0,00	128,18
1/888000-580000	DGB ZUM AUSGLEICHSFONDS FÜR FAMILIENBEIHILFEN	2212	3212	20	2.200,00	2.000,00	2.011,61	2.200,00	2.000,00	2.011,61
1/888000-582000	DGB ZUR ALTERSSICHERUNG	2212	3212	20	11.300,00	10.500,00	9.817,57	11.300,00	10.500,00	10.488,14
1/888000-582100	MITARBEITERVORSORGE	2212	3212	20	800,00	900,00	830,52	800,00	900,00	881,68
1/888000-600000	ENERGIEBEZÜGE	2222	3222	24	300,00	300,00	225,00	300,00	300,00	225,00
1/888000-617000	INSTANDHALTUNG VON FAHRZEUGEN	2224	3224	24	1.000,00	800,00	620,06	1.000,00	800,00	620,06
1/888000-630000	PORTO	2222	3222	24	400,00	500,00	444,23	400,00	500,00	444,23
1/888000-631000	TELEFON	2222	3222	24	900,00	900,00	685,92	900,00	900,00	685,92
1/888000-670000	VERSICHERUNGEN	2222	3222	24	1.800,00	1.700,00	1.692,50	1.800,00	1.700,00	1.692,50
1/888000-680000	Planmäßige Abschreibung	2226			400,00	400,00	616,83	0,00	0,00	0,00
1/888000-690000	Abschreibung von Forderungen (Schadensfälle)	2225			0,00	1.100,00	0,00	0,00	0,00	0,00
1/888000-700000	MIETE FÜR TRAUERDRUCKSYSTEM	2223	3223	24	5.800,00	5.800,00	5.664,88	5.800,00	5.800,00	5.664,88
1/888000-710000	ÖFFENTLICHE ABGABEN	2225	3225	24	300,00	300,00	335,62	300,00	300,00	335,62
1/888000-724000	REISEGEBÜHREN	2225	3225	24	900,00	900,00	698,54	900,00	900,00	698,54
1/888000-728000	ENTGELTE FÜR SONSTIGE LEISTUNGEN - SCHULUNG DER BEDIENSTETEN	2225	3225	24	500,00	400,00	0,00	500,00	400,00	0,00
1/888000-728100	ENTGELTE FÜR SONSTIGE LEISTUNGEN - LOHNVERRECHNUNG	2225	3225	24	100,00	200,00	157,20	100,00	200,00	157,20
1/888000-729000	SONSTIGE AUSGABEN	2225	3225	24	700,00	700,00	426,40	700,00	700,00	426,40
SU 22 / 32	Summe Aufwendungen / Auszahlungen operative Gebarung				97.900,00	94.500,00	87.426,41	97.500,00	93.000,00	87.531,31
SA 0 / SA 1	(0) Nettoergebnis (21 - 22) / (1) Geldfluss operative Gebarung (31 - 32)				-400,00	-1.500,00	-6.333,44	0,00	0,00	-9.519,29
SA01	Saldo (01) Haushaltsrücklagen (230 - 240)				0,00	0,00	0,00	0,00	0,00	0,00
SA00	Saldo (00) Nettoergebnis nach Haushaltsrücklagen (Saldo 0 + Saldo 01)				-400,00	-1.500,00	-6.333,44			
Investive Gebarung										
SU 33	Summe Einzahlungen investive Gebarung							0,00	0,00	0,00
1/888000-042000	AMTSAUSSTATTUNG		3415	2 41	0,00	0,00	0,00	0,00	0,00	215,20
SU 34	Summe Auszahlungen investive Gebarung							0,00	0,00	215,20
SA2	Saldo (2) Geldfluss aus der Investiven Gebarung (33 - 34)							0,00	0,00	-215,20
SA3	Saldo (3) Nettofinanzierungssaldo (Saldo 1 + Saldo 2)							0,00	0,00	-9.734,49
Finanzierungstätigkeit										
SU 35	Summe Einzahlungen aus der Finanzierungstätigkeit							0,00	0,00	0,00

		MVAG VC QU			Ergebnisvoranschlag			Finanzierungsvoranschlag		
		EH	FH		VA 2026	VA 2025	RA 2024	VA 2026	VA 2025	RA 2024
SU 36	Summe Auszahlungen aus der Finanzierungstätigkeit							0,00	0,00	0,00
SA4	Saldo (4) Geldfluss aus der Finanzierungstätigkeit (35 – 36)							0,00	0,00	0,00
SA5	Saldo (5) Geldfluss aus der voranschlagswirksamen Gebarung (Saldo 3 + Saldo 4)							0,00	0,00	-9.734,49
89	Wirtschaftliche Unternehmungen (Fortsetzung)									
891	Gast- und Schankbetriebe									
891000	GAST- UND SCHANKBETRIEBE BADBÜFFET									
Operative Gebarung										
2/891000+811000	EINNAHMEN AUS VERMIETUNG UND VERPACHTUNG	2115	3115	14	0,00	0,00	1.274,92	0,00	0,00	1.274,92
SU 21 / 31	Summe Erträge / Einzahlungen operative Gebarung				0,00	0,00	1.274,92	0,00	0,00	1.274,92
SU 22 / 32	Summe Aufwendungen / Auszahlungen operative Gebarung				0,00	0,00	0,00	0,00	0,00	0,00
SA 0 / SA 1	(0) Nettoergebnis (21 - 22) / (1) Geldfluss operative Gebarung (31 – 32)				0,00	0,00	1.274,92	0,00	0,00	1.274,92
SA01	Saldo (01) Haushaltsrücklagen (230 - 240)				0,00	0,00	0,00	0,00	0,00	0,00
SA00	Saldo (00) Nettoergebnis nach Haushaltsrücklagen (Saldo 0 + Saldo 01)				0,00	0,00	1.274,92			
Investive Gebarung										
SU 33	Summe Einzahlungen investive Gebarung							0,00	0,00	0,00
SU 34	Summe Auszahlungen investive Gebarung							0,00	0,00	0,00
SA2	Saldo (2) Geldfluss aus der Investiven Gebarung (33 – 34)							0,00	0,00	0,00
SA3	Saldo (3) Nettofinanzierungssaldo (Saldo 1 + Saldo 2)							0,00	0,00	1.274,92
Finanzierungstätigkeit										
SU 35	Summe Einzahlungen aus der Finanzierungstätigkeit							0,00	0,00	0,00
SU 36	Summe Auszahlungen aus der Finanzierungstätigkeit							0,00	0,00	0,00
SA4	Saldo (4) Geldfluss aus der Finanzierungstätigkeit (35 – 36)							0,00	0,00	0,00
SA5	Saldo (5) Geldfluss aus der voranschlagswirksamen Gebarung (Saldo 3 + Saldo 4)							0,00	0,00	1.274,92
894	Stadthallen, Kongresshäuser									
894000	Stadthallen, Kongresshäuser									
Operative Gebarung										
2/894000+810000	ERLÖSE SAALMIETE	2114	3114	13	4.200,00	3.800,00	4.483,37	4.200,00	3.800,00	4.483,37
2/894000+810100	ERLÖSE BÜFFET	2114	3114	13	800,00	1.200,00	1.453,33	800,00	1.200,00	1.453,33
2/894000+810300	ERLÖSE SAALREINIGUNG	2114	3114	13	1.000,00	900,00	1.054,60	1.000,00	900,00	1.054,60
SU 21 / 31	Summe Erträge / Einzahlungen operative Gebarung				6.000,00	5.900,00	6.991,30	6.000,00	5.900,00	6.991,30
1/894000-400000	GERINGWERTIGE WIRTSCHAFTSGÜTER	2221	3221	23	200,00	200,00	0,00	200,00	200,00	0,00
1/894000-451000	BRENNSTOFFE	2221	3221	23	6.000,00	6.000,00	5.364,52	6.000,00	6.000,00	5.364,52
1/894000-454000	REINIGUNGSMITTEL	2221	3221	23	800,00	800,00	469,84	800,00	800,00	469,84

		MVAG VC QU			Ergebnisvoranschlag			Finanzierungsvoranschlag		
		EH	FH		VA 2026	VA 2025	RA 2024	VA 2026	VA 2025	RA 2024
1/894000-511000	GELDBEZÜGE DER VERTRAGSBEDIENSTETEN IN HANDWERKLICHER VERWENDUNG	2211	3211	20	9.600,00	9.000,00	0,00	9.600,00	9.000,00	0,00
1/894000-523000	GELDBEZÜGE SAALWART	2211	3211	20	0,00	0,00	8.515,98	0,00	0,00	8.515,98
1/894000-580000	DGB ZUM AUSGLEICHSFONDS FÜR FAMILIENBEIHILFEN	2212	3212	20	400,00	300,00	318,09	400,00	300,00	318,09
1/894000-582000	DGB ZUR ALTERSSICHERUNG	2212	3212	20	2.100,00	1.700,00	1.348,51	2.100,00	1.700,00	1.561,83
1/894000-582100	MITARBEITERVORSORGE	2212	3212	20	100,00	100,00	103,58	100,00	100,00	119,85
1/894000-592000	Dotierung von Rückstellungen für Jubiläumsszuwendungen	2214			100,00	500,00	100,00	0,00	0,00	0,00
1/894000-600000	ENERGIEBEZÜGE	2222	3222	24	3.000,00	2.900,00	2.814,91	3.000,00	2.900,00	2.814,91
1/894000-614000	INSTANDHALTUNG VON GEBÄUDEN	2224	3224	24	1.000,00	1.100,00	767,28	1.000,00	1.100,00	767,28
1/894000-618000	INSTANDHALTUNG VON SONSTIGEN ANLAGEN	2224	3224	24	400,00	300,00	0,00	400,00	300,00	0,00
1/894000-630000	PORTO	2222	3222	24	0,00	100,00	0,00	0,00	100,00	0,00
1/894000-631000	TELEFON	2222	3222	24	500,00	500,00	442,02	500,00	500,00	442,02
1/894000-670000	VERSICHERUNGEN	2222	3222	24	3.700,00	3.600,00	3.477,24	3.700,00	3.600,00	3.477,24
1/894000-680000	Planmäßige Abschreibung	2226			30.900,00	31.000,00	31.359,50	0,00	0,00	0,00
1/894000-710000	ÖFFENTLICHE ABGABEN	2225	3225	24	100,00	100,00	140,40	100,00	100,00	140,40
1/894000-711000	GEMEINDEABGABEN	2225	3225	24	2.900,00	2.800,00	2.644,51	2.900,00	2.800,00	2.644,51
1/894000-728000	ENTGELTE FÜR SONSTIGE LEISTUNGEN, RAUCHFANGKEHRER;	2225	3225	24	300,00	300,00	0,00	300,00	300,00	0,00
1/894000-728100	ENTGELTE FÜR SONSTIGE LEISTUNGEN - LOHNVERRECHNUNG	2225	3225	24	100,00	100,00	130,97	100,00	100,00	130,97
1/894000-729000	SONSTIGE AUSGABEN	2225	3225	24	200,00	300,00	0,00	200,00	300,00	0,00
SU 22 / 32	Summe Aufwendungen / Auszahlungen operative Gebarung				62.400,00	61.700,00	57.997,35	31.400,00	30.200,00	26.767,44
SA 0 / SA 1	(0) Nettoergebnis (21 - 22) / (1) Geldfluss operative Gebarung (31 - 32)				-56.400,00	-55.800,00	-51.006,05	-25.400,00	-24.300,00	-19.776,14
SA01	Saldo (01) Haushaltsrücklagen (230 - 240)				0,00	0,00	0,00	0,00	0,00	0,00
SA00	Saldo (00) Nettoergebnis nach Haushaltsrücklagen (Saldo 0 + Saldo 01)				-56.400,00	-55.800,00	-51.006,05			
Investive Gebarung										
6/894000+300742	KAPITALTRANSFERS VON BUND, KIG 2023 und 2025	3331	1 33		0,00	0,00	0,00	30.000,00	0,00	0,00
SU 33	Summe Einzahlungen investive Gebarung							30.000,00	0,00	0,00
5/894000-010742	GEBÄUDE UND BAUTEN; FENSTERERNEUERUNG	3413	1		0,00	0,00	0,00	30.000,00	0,00	0,00
1/894000-042000	AMTSAUSSTATTUNG	3415	2 41		0,00	0,00	0,00	1.100,00	0,00	0,00
SU 34	Summe Auszahlungen investive Gebarung							31.100,00	0,00	0,00
SA2	Saldo (2) Geldfluss aus der Investiven Gebarung (33 - 34)							-1.100,00	0,00	0,00
SA3	Saldo (3) Nettofinanzierungssaldo (Saldo 1 + Saldo 2)							-26.500,00	-24.300,00	-19.776,14
Finanzierungstätigkeit										
SU 35	Summe Einzahlungen aus der Finanzierungstätigkeit							0,00	0,00	0,00

	MVAG	VC QU	Ergebnisvoranschlag			Finanzierungsvoranschlag			
			EH	FH	VA 2026	VA 2025	RA 2024	VA 2026	VA 2025
SU 36							0,00	0,00	0,00
SA4							0,00	0,00	0,00
SA5							-26.500,00	-24.300,00	-19.776,14

		MVAG		VC QU	Ergebnisvoranschlag			Finanzierungsvoranschlag		
		EH	FH		VA 2026	VA 2025	RA 2024	VA 2026	VA 2025	RA 2024
9 Finanzwirtschaft										
90	Gesonderte Verwaltung									
900	Gesonderte Verwaltung									
900000	FINANZWIRTSCHAFT									
Operative Gebarung										
2/900000+867000	TRANSFERS VON PRIVATEN ORGANISATIONEN OHNE ERWERBSZWECK - NICHT BEHOBENER JAGDPACHTSCHILLING	2124	3124	16	1.200,00	1.200,00	1.215,34	1.200,00	1.200,00	1.215,34
SU 21 / 31	Summe Erträge / Einzahlungen operative Gebarung				1.200,00	1.200,00	1.215,34	1.200,00	1.200,00	1.215,34
SU 22 / 32	Summe Aufwendungen / Auszahlungen operative Gebarung				0,00	0,00	0,00	0,00	0,00	0,00
SA 0 / SA 1	(0) Nettoergebnis (21 - 22) / (1) Geldfluss operative Gebarung (31 - 32)				1.200,00	1.200,00	1.215,34	1.200,00	1.200,00	1.215,34
SA01	Saldo (01) Haushaltsrücklagen (230 - 240)				0,00	0,00	0,00	0,00	0,00	0,00
SA00	Saldo (00) Nettoergebnis nach Haushaltsrücklagen (Saldo 0 + Saldo 01)				1.200,00	1.200,00	1.215,34			
Investive Gebarung										
SU 33	Summe Einzahlungen investive Gebarung							0,00	0,00	0,00
SU 34	Summe Auszahlungen investive Gebarung							0,00	0,00	0,00
SA2	Saldo (2) Geldfluss aus der Investiven Gebarung (33 - 34)							0,00	0,00	0,00
SA3	Saldo (3) Nettofinanzierungssaldo (Saldo 1 + Saldo 2)							1.200,00	1.200,00	1.215,34
Finanzierungstätigkeit										
SU 35	Summe Einzahlungen aus der Finanzierungstätigkeit							0,00	0,00	0,00
SU 36	Summe Auszahlungen aus der Finanzierungstätigkeit							0,00	0,00	0,00
SA4	Saldo (4) Geldfluss aus der Finanzierungstätigkeit (35 - 36)							0,00	0,00	0,00
SA5	Saldo (5) Geldfluss aus der voranschlagswirksamen Gebarung (Saldo 3 + Saldo 4)							1.200,00	1.200,00	1.215,34
91	Kapitalvermögen und Stiftungen ohne eigene Rechtspersönlichkeit									
910	Geldverkehr									
910000	Geldverkehr									
Operative Gebarung										
2/910000+823000	ZINSEN DER GIRO- UND SPARGIROKONTEN	2131	3131	14	500,00	500,00	2.681,48	500,00	500,00	2.681,48
SU 21 / 31	Summe Erträge / Einzahlungen operative Gebarung				500,00	500,00	2.681,48	500,00	500,00	2.681,48
1/910000-650000	ZINSEN FÜR FINANZSCHULDEN (KASSENKREDIT)	2241	3241		1.000,00	900,00	0,00	1.000,00	900,00	0,00
1/910000-659000	GELDVERKEHRSSPESEN	2244	3244	24	1.700,00	1.600,00	1.621,83	1.700,00	1.600,00	1.621,82
SU 22 / 32	Summe Aufwendungen / Auszahlungen operative Gebarung				2.700,00	2.500,00	1.621,83	2.700,00	2.500,00	1.621,82
SA 0 / SA 1	(0) Nettoergebnis (21 - 22) / (1) Geldfluss operative Gebarung (31 - 32)				-2.200,00	-2.000,00	1.059,65	-2.200,00	-2.000,00	1.059,66

	MVAG	VC QU	Ergebnisvoranschlag			Finanzierungsvoranschlag					
			EH	FH	VA 2026	VA 2025	RA 2024	VA 2026	VA 2025	RA 2024	
SA01			Saldo (01) Haushaltsrücklagen (230 - 240)			0,00	0,00	0,00	0,00	0,00	0,00
SA00			Saldo (00) Nettoergebnis nach Haushaltsrücklagen (Saldo 0 + Saldo 01)			-2.200,00	-2.000,00	1.059,65			
Investive Gebarung											
SU 33			Summe Einzahlungen investive Gebarung						0,00	0,00	0,00
SU 34			Summe Auszahlungen investive Gebarung						0,00	0,00	0,00
SA2			Saldo (2) Geldfluss aus der Investiven Gebarung (33 – 34)						0,00	0,00	0,00
SA3			Saldo (3) Nettofinanzierungssaldo (Saldo 1 + Saldo 2)						-2.200,00	-2.000,00	1.059,66
Finanzierungstätigkeit											
SU 35			Summe Einzahlungen aus der Finanzierungstätigkeit						0,00	0,00	0,00
SU 36			Summe Auszahlungen aus der Finanzierungstätigkeit						0,00	0,00	0,00
SA4			Saldo (4) Geldfluss aus der Finanzierungstätigkeit (35 – 36)						0,00	0,00	0,00
SA5			Saldo (5) Geldfluss aus der voranschlagswirksamen Gebarung (Saldo 3 + Saldo 4)						-2.200,00	-2.000,00	1.059,66
92 Öffentliche Abgaben											
920			Ausschließliche Gemeindeabgaben								
920000			Ausschließliche Gemeindeabgaben								
Operative Gebarung											
2/920000+830000			2111	3111	10	2.600,00	2.700,00	2.756,52	2.600,00	2.700,00	2.337,97
2/920000+831000			2111	3111	10	127.000,00	124.000,00	122.018,07	127.000,00	124.000,00	124.161,29
2/920000+833000			2111	3111	10	235.000,00	235.000,00	266.628,54	235.000,00	235.000,00	244.953,14
2/920000+838000			2111	3111	10	4.700,00	4.400,00	4.522,92	4.700,00	4.400,00	4.287,46
2/920000+841000			2111	3111	10	27.000,00	27.300,00	24.082,74	27.000,00	27.300,00	24.049,47
2/920000+849000			2111	3111	10	1.000,00	3.100,00	3.552,83	1.000,00	3.100,00	1.379,55
2/920000+850000			2111	3111	10	12.500,00	25.400,00	41.572,65	12.500,00	25.400,00	47.166,55
2/920000+856000			2111	3111	10	2.500,00	2.500,00	3.837,10	2.500,00	2.500,00	3.494,40
2/920000+857000			2111	3111	10	0,00	0,00	55,20	0,00	0,00	55,20
SU 21 / 31			Summe Erträge / Einzahlungen operative Gebarung			412.300,00	424.400,00	469.026,57	412.300,00	424.400,00	451.885,03
1/920000-691000			2225	3225		0,00	0,00	111,00	0,00	0,00	111,00
1/920000-752000			2231	3231	26	6.300,00	6.300,00	6.161,52	6.300,00	6.300,00	5.990,14
SU 22 / 32			Summe Aufwendungen / Auszahlungen operative Gebarung			6.300,00	6.300,00	6.272,52	6.300,00	6.300,00	6.101,14
SA 0 / SA 1			(0) Nettoergebnis (21 - 22) / (1) Geldfluss operative Gebarung (31 – 32)			406.000,00	418.100,00	462.754,05	406.000,00	418.100,00	445.783,89
SA01			Saldo (01) Haushaltsrücklagen (230 - 240)			0,00	0,00	0,00	0,00	0,00	0,00
SA00			Saldo (00) Nettoergebnis nach Haushaltsrücklagen (Saldo 0 + Saldo 01)			406.000,00	418.100,00	462.754,05			
Investive Gebarung											
SU 33			Summe Einzahlungen investive Gebarung						0,00	0,00	0,00

		MVAG VC QU			Ergebnisvoranschlag			Finanzierungsvoranschlag		
		EH	FH		VA 2026	VA 2025	RA 2024	VA 2026	VA 2025	RA 2024
SU 34	Summe Auszahlungen investive Gebarung							0,00	0,00	0,00
SA2	Saldo (2) Geldfluss aus der Investiven Gebarung (33 – 34)							0,00	0,00	0,00
SA3	Saldo (3) Nettofinanzierungssaldo (Saldo 1 + Saldo 2)							406.000,00	418.100,00	445.783,89
Finanzierungstätigkeit										
SU 35	Summe Einzahlungen aus der Finanzierungstätigkeit							0,00	0,00	0,00
SU 36	Summe Auszahlungen aus der Finanzierungstätigkeit							0,00	0,00	0,00
SA4	Saldo (4) Geldfluss aus der Finanzierungstätigkeit (35 – 36)							0,00	0,00	0,00
SA5	Saldo (5) Geldfluss aus der voranschlagswirksamen Gebarung (Saldo 3 + Saldo 4)							406.000,00	418.100,00	445.783,89
921	Zwischen Ländern und Gemeinden geteilte Abgaben									
921000	Zwischen Ländern und Gemeinden geteilte Abgaben									
Operative Gebarung										
2/921000+834000	FREM DENVERKEHRSABGABEN	2111	3111	10	21.500,00	20.800,00	15.316,37	21.500,00	20.800,00	15.316,37
2/921000+861000	TRANSFERS VON LÄNDERN, LANDESFONDS UND LANDESKAMMERN	2121	3121	15	7.000,00	0,00	8.799,91	7.000,00	0,00	8.799,91
SU 21 / 31	Summe Erträge / Einzahlungen operative Gebarung				28.500,00	20.800,00	24.116,28	28.500,00	20.800,00	24.116,28
SU 22 / 32	Summe Aufwendungen / Auszahlungen operative Gebarung				0,00	0,00	0,00	0,00	0,00	0,00
SA 0 / SA 1	(0) Nettoergebnis (21 - 22) / (1) Geldfluss operative Gebarung (31 – 32)				28.500,00	20.800,00	24.116,28	28.500,00	20.800,00	24.116,28
SA01	Saldo (01) Haushaltsrücklagen (230 - 240)				0,00	0,00	0,00	0,00	0,00	0,00
SA00	Saldo (00) Nettoergebnis nach Haushaltsrücklagen (Saldo 0 + Saldo 01)				28.500,00	20.800,00	24.116,28			
Investive Gebarung										
SU 33	Summe Einzahlungen investive Gebarung							0,00	0,00	0,00
SU 34	Summe Auszahlungen investive Gebarung							0,00	0,00	0,00
SA2	Saldo (2) Geldfluss aus der Investiven Gebarung (33 – 34)							0,00	0,00	0,00
SA3	Saldo (3) Nettofinanzierungssaldo (Saldo 1 + Saldo 2)							28.500,00	20.800,00	24.116,28
Finanzierungstätigkeit										
SU 35	Summe Einzahlungen aus der Finanzierungstätigkeit							0,00	0,00	0,00
SU 36	Summe Auszahlungen aus der Finanzierungstätigkeit							0,00	0,00	0,00
SA4	Saldo (4) Geldfluss aus der Finanzierungstätigkeit (35 – 36)							0,00	0,00	0,00
SA5	Saldo (5) Geldfluss aus der voranschlagswirksamen Gebarung (Saldo 3 + Saldo 4)							28.500,00	20.800,00	24.116,28
925	Ertragsanteile an gemeinschaftlichen Bundesabgaben									
925000	ERTRAGSANTEILE AN GEMEINSCH. BUNDESABG.									
Operative Gebarung										
2/925000+859400	ERTRAGSANTEILE ABGEST. BEV.SCHL. (inkl. EKST)	2112	3112	11	1.807.000,00	1.722.000,00	1.720.624,38	1.807.000,00	1.722.000,00	1.720.624,38
SU 21 / 31	Summe Erträge / Einzahlungen operative Gebarung				1.807.000,00	1.722.000,00	1.720.624,38	1.807.000,00	1.722.000,00	1.720.624,38

	MVAG	VC QU	Ergebnisvoranschlag			Finanzierungsvoranschlag					
			EH	FH	VA 2026	VA 2025	RA 2024	VA 2026	VA 2025	RA 2024	
SU 22 / 32			Summe Aufwendungen / Auszahlungen operative Gebarung			0,00	0,00	0,00	0,00	0,00	0,00
SA 0 / SA 1			(0) Nettoergebnis (21 - 22) / (1) Geldfluss operative Gebarung (31 - 32)			1.807.000,00	1.722.000,00	1.720.624,38	1.807.000,00	1.722.000,00	1.720.624,38
SA01			Saldo (01) Haushaltsrücklagen (230 - 240)			0,00	0,00	0,00	0,00	0,00	0,00
SA00			Saldo (00) Nettoergebnis nach Haushaltsrücklagen (Saldo 0 + Saldo 01)			1.807.000,00	1.722.000,00	1.720.624,38			
Investive Gebarung											
SU 33			Summe Einzahlungen investive Gebarung						0,00	0,00	0,00
SU 34			Summe Auszahlungen investive Gebarung						0,00	0,00	0,00
SA2			Saldo (2) Geldfluss aus der Investiven Gebarung (33 - 34)						0,00	0,00	0,00
SA3			Saldo (3) Nettofinanzierungssaldo (Saldo 1 + Saldo 2)						1.807.000,00	1.722.000,00	1.720.624,38
Finanzierungstätigkeit											
SU 35			Summe Einzahlungen aus der Finanzierungstätigkeit						0,00	0,00	0,00
SU 36			Summe Auszahlungen aus der Finanzierungstätigkeit						0,00	0,00	0,00
SA4			Saldo (4) Geldfluss aus der Finanzierungstätigkeit (35 - 36)						0,00	0,00	0,00
SA5			Saldo (5) Geldfluss aus der voranschlagswirksamen Gebarung (Saldo 3 + Saldo 4)						1.807.000,00	1.722.000,00	1.720.624,38
94 Finanzzuweisungen und Zuschüsse											
940 Bedarfszuweisungen											
940000 Bedarfszuweisungen											
Operative Gebarung											
2/940000+861000	FINANZKRAFTAUSGLEICH	2121 3121 15			115.200,00	114.100,00	92.559,67	115.200,00	114.100,00	92.559,67	
2/940000+871100	KAPITALTRANSFERS AUS GEMEINDE- BEDARFSZUWEISUNGSMITTEL - HILFE ZUM HAUSHALTAUSGLEICH	2121 3121 33			762.300,00	417.600,00	440.000,00	762.300,00	417.600,00	440.000,00	
SU 21 / 31			Summe Erträge / Einzahlungen operative Gebarung			877.500,00	531.700,00	532.559,67	877.500,00	531.700,00	532.559,67
SU 22 / 32			Summe Aufwendungen / Auszahlungen operative Gebarung			0,00	0,00	0,00	0,00	0,00	0,00
SA 0 / SA 1			(0) Nettoergebnis (21 - 22) / (1) Geldfluss operative Gebarung (31 - 32)			877.500,00	531.700,00	532.559,67	877.500,00	531.700,00	532.559,67
SA01			Saldo (01) Haushaltsrücklagen (230 - 240)			0,00	0,00	0,00	0,00	0,00	0,00
SA00			Saldo (00) Nettoergebnis nach Haushaltsrücklagen (Saldo 0 + Saldo 01)			877.500,00	531.700,00	532.559,67			
Investive Gebarung											
SU 33			Summe Einzahlungen investive Gebarung						0,00	0,00	0,00
SU 34			Summe Auszahlungen investive Gebarung						0,00	0,00	0,00
SA2			Saldo (2) Geldfluss aus der Investiven Gebarung (33 - 34)						0,00	0,00	0,00
SA3			Saldo (3) Nettofinanzierungssaldo (Saldo 1 + Saldo 2)						877.500,00	531.700,00	532.559,67
Finanzierungstätigkeit											
SU 35			Summe Einzahlungen aus der Finanzierungstätigkeit						0,00	0,00	0,00
SU 36			Summe Auszahlungen aus der Finanzierungstätigkeit						0,00	0,00	0,00
SA4			Saldo (4) Geldfluss aus der Finanzierungstätigkeit (35 - 36)						0,00	0,00	0,00

		MVAG VC QU			Ergebnisvoranschlag			Finanzierungsvoranschlag		
		EH	FH		VA 2026	VA 2025	RA 2024	VA 2026	VA 2025	RA 2024
SA5	Saldo (5) Geldfluss aus der voranschlagswirksamen Gebarung (Saldo 3 + Saldo 4)							877.500,00	531.700,00	532.559,67
941	Sonstige Finanzaufweisungen nach dem FAG									
941000	Sonstige Finanzaufweisungen nach dem FAG									
Operative Gebarung										
2/941000+860000	TRANSFERS VON BUND UND BUNDESFONDS	2121	3121	15	101.300,00	137.800,00	154.403,00	101.300,00	137.800,00	154.403,00
2/941000+860100	TRANSFERS VON BUND, BUNDESFONDS UND BUNDESKAMMERN	2121	3121		0,00	45.900,00	0,00	0,00	45.900,00	0,00
SU 21 / 31	Summe Erträge / Einzahlungen operative Gebarung				101.300,00	183.700,00	154.403,00	101.300,00	183.700,00	154.403,00
SU 22 / 32	Summe Aufwendungen / Auszahlungen operative Gebarung				0,00	0,00	0,00	0,00	0,00	0,00
SA 0 / SA 1	(0) Nettoergebnis (21 - 22) / (1) Geldfluss operative Gebarung (31 - 32)				101.300,00	183.700,00	154.403,00	101.300,00	183.700,00	154.403,00
SA01	Saldo (01) Haushaltsrücklagen (230 - 240)				0,00	0,00	0,00	0,00	0,00	0,00
SA00	Saldo (00) Nettoergebnis nach Haushaltsrücklagen (Saldo 0 + Saldo 01)				101.300,00	183.700,00	154.403,00			
Investive Gebarung										
SU 33	Summe Einzahlungen investive Gebarung							0,00	0,00	0,00
SU 34	Summe Auszahlungen investive Gebarung							0,00	0,00	0,00
SA2	Saldo (2) Geldfluss aus der Investiven Gebarung (33 - 34)							0,00	0,00	0,00
SA3	Saldo (3) Nettofinanzierungssaldo (Saldo 1 + Saldo 2)							101.300,00	183.700,00	154.403,00
Finanzierungstätigkeit										
SU 35	Summe Einzahlungen aus der Finanzierungstätigkeit							0,00	0,00	0,00
SU 36	Summe Auszahlungen aus der Finanzierungstätigkeit							0,00	0,00	0,00
SA4	Saldo (4) Geldfluss aus der Finanzierungstätigkeit (35 - 36)							0,00	0,00	0,00
SA5	Saldo (5) Geldfluss aus der voranschlagswirksamen Gebarung (Saldo 3 + Saldo 4)							101.300,00	183.700,00	154.403,00
945	Sonstige Zuschüsse des Bundes									
945000	Sonstige Zuschüsse des Bundes									
Operative Gebarung										
2/945000+860000	TRANSFERS VON BUND, BUNDESFONDS UND BUNDESKAMMERN	2121	3121	15	0,00	8.400,00	0,00	0,00	8.400,00	0,00
SU 21 / 31	Summe Erträge / Einzahlungen operative Gebarung				0,00	8.400,00	0,00	0,00	8.400,00	0,00
SU 22 / 32	Summe Aufwendungen / Auszahlungen operative Gebarung				0,00	0,00	0,00	0,00	0,00	0,00
SA 0 / SA 1	(0) Nettoergebnis (21 - 22) / (1) Geldfluss operative Gebarung (31 - 32)				0,00	8.400,00	0,00	0,00	8.400,00	0,00
SA01	Saldo (01) Haushaltsrücklagen (230 - 240)				0,00	0,00	0,00	0,00	0,00	0,00
SA00	Saldo (00) Nettoergebnis nach Haushaltsrücklagen (Saldo 0 + Saldo 01)				0,00	8.400,00	0,00			
Investive Gebarung										
SU 33	Summe Einzahlungen investive Gebarung							0,00	0,00	0,00

	MVAG	VC	QU	Ergebnisvoranschlag			Finanzierungsvoranschlag					
				EH	FH	VA 2026	VA 2025	RA 2024	VA 2026	VA 2025	RA 2024	
SU 34								0,00	0,00	0,00		
SA2								0,00	0,00	0,00		
SA3								0,00	8.400,00	0,00		
Finanzierungstätigkeit												
SU 35								0,00	0,00	0,00		
SU 36								0,00	0,00	0,00		
SA4								0,00	0,00	0,00		
SA5								0,00	8.400,00	0,00		
946												
946000												
Operative Gebarung												
2/946000+861000				2121	3121	15	0,00	0,00	15.334,67	0,00	0,00	15.334,67
SU 21 / 31							0,00	0,00	15.334,67	0,00	0,00	15.334,67
SU 22 / 32							0,00	0,00	0,00	0,00	0,00	0,00
SA 0 / SA 1							0,00	0,00	15.334,67	0,00	0,00	15.334,67
SA01							0,00	0,00	0,00	0,00	0,00	0,00
SA00							0,00	0,00	15.334,67			
Investive Gebarung												
SU 33								0,00	0,00	0,00	0,00	0,00
SU 34								0,00	0,00	0,00	0,00	0,00
SA2								0,00	0,00	0,00	0,00	0,00
SA3								0,00	0,00			15.334,67
Finanzierungstätigkeit												
SU 35								0,00	0,00	0,00	0,00	0,00
SU 36								0,00	0,00	0,00	0,00	0,00
SA4								0,00	0,00	0,00	0,00	0,00
SA5								0,00	0,00			15.334,67
99												
990												
990000												
Operative Gebarung												
SU 21 / 31							0,00	0,00	0,00	0,00	0,00	0,00
SU 22 / 32							0,00	0,00	0,00	0,00	0,00	0,00

	MVAG	VC QU	Ergebnisvoranschlag			Finanzierungsvoranschlag				
			EH	FH	VA 2026	VA 2025	RA 2024	VA 2026	VA 2025	RA 2024
SA 0 / SA 1	(0) Nettoergebnis (21 - 22) / (1) Geldfluss operative Gebarung (31 – 32)				0,00	0,00	0,00	0,00	0,00	0,00
2/990000+895077	ENTNAHMEN VON ALLGEMEINEN	2301			0,00	0,00	100.898,65	0,00	0,00	0,00
	HAUSHALTSRÜCKLAGEN									
SA01	Saldo (01) Haushaltsrücklagen (230 - 240)				0,00	0,00	100.898,65	0,00	0,00	0,00
SA00	Saldo (00) Nettoergebnis nach Haushaltsrücklagen (Saldo 0 + Saldo 01)				0,00	0,00	100.898,65			
Investive Gebarung										
SU 33	Summe Einzahlungen investive Gebarung							0,00	0,00	0,00
SU 34	Summe Auszahlungen investive Gebarung							0,00	0,00	0,00
SA2	Saldo (2) Geldfluss aus der Investiven Gebarung (33 – 34)							0,00	0,00	0,00
SA3	Saldo (3) Nettofinanzierungssaldo (Saldo 1 + Saldo 2)							0,00	0,00	0,00
Finanzierungstätigkeit										
SU 35	Summe Einzahlungen aus der Finanzierungstätigkeit							0,00	0,00	0,00
SU 36	Summe Auszahlungen aus der Finanzierungstätigkeit							0,00	0,00	0,00
SA4	Saldo (4) Geldfluss aus der Finanzierungstätigkeit (35 – 36)							0,00	0,00	0,00
SA5	Saldo (5) Geldfluss aus der voranschlagswirksamen Gebarung (Saldo 3 + Saldo 4)							0,00	0,00	0,00

Haushaltspotential (aufbauend auf der Ergebnisrechnung)

MVAG	Mittelverwendungs- und -aufbringungsgruppen	Mittelaufbringung	Mittelverwendung	Saldo
211	Erträge aus der operativen Verwaltungstätigkeit	3.352.400,00		
212	Erträge aus Transfers	1.501.600,00		
213	Finanzerträge	600,00		
Summe Erträge (SU 21)		4.854.600,00		
2117	Nicht finanzierungswirksame operative Erträge (Auflösung von Rückstellungen und Aktivierte Eigenleistungen)	0,00		
2127	Nicht finanzierungswirksamer Transferertrag (Auflösung von Investitionszuschüssen)	-129.100,00		
2136	Sonstige nicht finanzierungswirksame Finanzerträge (Auflösung von RS Bewertung von Beteiligungen und aktiven Finanzinstrumenten)	0,00		
Nicht finanzwirksame Erträge		-129.100,00		
Finanzwirksame Erträge		4.725.500,00		
221	Personalaufwand		1.207.000,00	
222	Sachaufwand		1.755.500,00	
223	Transferaufwand		1.852.400,00	
224	Finanzaufwand		215.200,00	
Summe Aufwendungen (SU 22)			5.030.100,00	
2214	Nicht finanzierungswirksamer Personalaufwand (Dotierung RS für Abfertigungen, Jubiläum u. nicht konsumierte Urlaube)		-5.400,00	
2226	Nicht finanzierungswirksamer Sachaufwand (inkl. Abschreibungen, Dotierung von RS Prozess, ausstehende Rechnungen)		-718.700,00	
2237	Nicht finanzierungswirksamer Transferaufwand (Dotierungen von RS f. Pensionen)		0,00	
2245	Nicht finanzierungswirksamer Finanzaufwand (Wertberichtigungen zu Finanzinstrumenten, Aufwendungen aus der Bewertung von Beteiligungen)		0,00	
Nicht finanzwirksame Aufwendungen			-724.100,00	
Finanzwirksame Aufwendungen			4.306.000,00	
Finanzwirksames Ergebnis		4.725.500,00	4.306.000,00	419.500,00

MVAG	Mittelverwendungs- und -aufbringungsgruppen	Mittelaufbringung	Mittelverwendung	Saldo
332	Einzahlungen aus der Rückzahlung von Darlehen sowie gewährten Vorschüssen (ohne 332x mit Projektcode - Anzahlungen)	3.100,00		
1141	Vorräte (- Veränderung)	0,00		
1142	Gegebene Anzahlungen auf Vorräte (- Veränderung)	0,00		
1540	Passive Rechnungsabgrenzung	0,00		
	Einzahlungen der Kontengruppe 000-089, die keinem Projekt mit Projektcode 1 zugeordnet sind	0,00		
	Einzahlungen der Kontengruppe 30, die keinem Projekt mit Projektcode 1 zugeordnet sind	29.500,00		
	- Erträge der Kontogruppe 80 mit Projektcode 1	0,00		
2301	Entnahmen von Rücklagen endfälliger Darlehen (Kontengruppe 893)	0,00		
Jährliche wiederkehrende Einzahlungen		32.600,00		
36	Auszahlungen aus der Finanzierungstätigkeit (ohne Projektcode 1)		418.900,00	
2401	Zuweisung an Rücklagen endfälliger Darlehen (Kontengruppe 793)		0,00	
342	Auszahlungen aus der Gewährung von Darlehen sowie gewährten Vorschüssen (ohne 342x mit Projektcode - Anzahlungen)		0,00	
1141	Vorräte (+ Veränderung)		0,00	
1142	Gegebene Anzahlungen auf Vorräte (+ Veränderung)		0,00	
1170	Aktive Rechnungsabgrenzung		0,00	
	Auszahlungen (Investitionen) der Kontengruppe 000-083, die keinem Projekt mit Projektcode 1 zugeordnet sind		33.100,00	
Jährliche wiederkehrende Auszahlungen			452.000,00	
	Kontengruppe 871, KT der Ergebnisrechnung, mit Projektcode (BZ)	0,00		
Summe Kapitaltransfers der Ergebnisrechnung		0,00		
H1 Jährliches Haushaltspotential (Eigenmittel)		4.758.100,00	4.758.000,00	100,00
H4VJ Haushaltspotential Vorjahr (Endbestand HP-RL Vorjahr, Konto 935077 = AB)				0,00
H2 verfügbares Haushaltspotential (Eigenmittel)				100,00

MVAG	Mittelverwendungs- und -aufbringungsgruppen	Mittelaufbringung	Mittelverwendung	Saldo
Information 1 - Berechnung der tatsächlichen Liquidität		0,00	0,00	
im verfügbaren Haushaltspotential enthaltene Bedarfszuweisungen zur Liquiditätssteigerung aus Kontogruppe 871, KT der Ergebnisrechnung ohne Projektcode		762.300,00		
tatsächlicher Liquiditätsbedarf ohne Rücklagenauflösung (Abgang)		-762.200,00		
2401	Zuweisungen an Haushaltsrücklagen (Kontengruppe 794)		100,00	
2401	Zuweisungen an Haushaltsrücklagen (Kontengruppe 795)		0,00	
Jährliche Aufwände für Rücklagen			100,00	
2301	Entnahmen von Haushaltsrücklagen (Kontengruppe 894)	0,00		
2301	Entnahmen von Haushaltsrücklagen (Kontengruppe 895)	0,00		
Jährliche RL-Erträge f. Investitionen (finanzw.)		0,00		
H3 verfügbares Haushaltspotential (Eigenmittel) nach finanzwirksamen Rücklagen		100,00	100,00	0,00
	- Zuweisungen und Umbuchungen an investive Vorhaben		0,00	0,00
	+ Rückführungen und Umbuchungen von investiven Vorhaben	0,00		0,00
H4 kumuliertes Haushaltspotential (Eigenmittel) Endbestand		100,00	100,00	0,00

Nachweis der Investitionstätigkeit

Vorhaben	Vorhabensbezeichnung		RA Vorjahre	VA 2025	VA 2026	Plan 2027	Plan 2028	Plan 2029	Plan 2030	Plan Gesamt (gerundet)
Konto	Bezeichnung									
1000001	STRASSEN - UND WEGEBAU STRASSENBELEUCHTUNG (1998 bis 2099)									
	Auszahlungen - Investitionen - Mittelverwendung		408.652,90	151.200,00	324.700,00	0,00	0,00	0,00	0,00	884.600,00
	Anschaffungs- oder Herstellungskosten		408.652,90	451.200,00	324.700,00	0,00	0,00	0,00	0,00	1.184.600,00
	5/612000-002000 STRASSENBAUTEN		405.178,08	451.200,00	0,00	0,00	0,00	0,00	0,00	856.400,00
	5/612000-002742 STRASSENBAUTEN		0,00	0,00	324.700,00	0,00	0,00	0,00	0,00	324.700,00
	5/816001-005000 ANLAGEN ZU STRASSENBAUTEN - STRASSENBELEUCHTUNG		3.474,82	0,00	0,00	0,00	0,00	0,00	0,00	3.500,00
	Korrektur Auszahlungen VA 2025		0,00	-300.000,00	0,00	0,00	0,00	0,00	0,00	-300.000,00

Vorhaben	Vorhabensbezeichnung	RA Vorjahre	VA 2025	VA 2026	Plan 2027	Plan 2028	Plan 2029	Plan 2030	Plan Gesamt (gerundet)
Konto	Bezeichnung								
Einzahlungen - Finanzierung - Mittelaufbringung		619.057,74	240.800,00	24.700,00	0,00	0,00	0,00	0,00	884.600,00
Mittel aus Geldfluss aus der operativen Gebarung		278.665,22	-5.600,00	0,00	0,00	0,00	0,00	0,00	273.100,00
5/612000-729910	SONSTIGE AUFWENDUNGEN - ZUFÜHRUNG SANIERUNG BAUHOF/MUSIKHEIM	-119.627,30	0,00	0,00	0,00	0,00	0,00	0,00	-119.600,00
5/612000-729911	SONSTIGE AUFWENDUNGEN - ZUFÜHRUNG ZUM VORHABEN GÜTERWEGE	-13.252,54	0,00	0,00	0,00	0,00	0,00	0,00	-13.300,00
5/612000-729912	SONSTIGE AUFWENDUNGEN - ZUFÜHRUNG ZUM VORHABEN BAUHOF	-104.065,51	0,00	0,00	0,00	0,00	0,00	0,00	-104.100,00
5/612000-729913	SONSTIGE AUFWENDUNGEN - ZUFÜHRUNG ZUM VORHABEN FF NOTSTROMAGGREGAT	-36.004,31	0,00	0,00	0,00	0,00	0,00	0,00	-36.000,00
5/612000-729914	SONSTIGE AUFWENDUNGEN - ZUFÜHRUNG ZUM VORHABEN KINDERGARTENNEUBAU	-132.410,27	0,00	0,00	0,00	0,00	0,00	0,00	-132.400,00
5/612000-799100	ZUWEISUNGEN ZUM VORHABEN GÜTERWEGE	-5.012,68	0,00	0,00	0,00	0,00	0,00	0,00	-5.000,00
5/612000-799200	ZUWEISUNGEN ZUM VORHABEN BAUHOF	-48.279,81	-21.800,00	0,00	0,00	0,00	0,00	0,00	-70.100,00
5/612000-799300	ZUWEISUNGEN ZUM VORHABEN FRIEDHOF	-22.252,96	0,00	0,00	0,00	0,00	0,00	0,00	-22.300,00
5/612000-799400	ZUWEISUNGEN ZUM VORHABEN BIKEPARK	-32.353,20	0,00	0,00	0,00	0,00	0,00	0,00	-32.400,00
5/612000-799500	ZUWEISUNGEN ZUM VORHABEN FF- HILFELEISTUNGSFAHRZEUG	-2.416,46	0,00	0,00	0,00	0,00	0,00	0,00	-2.400,00
6/612000+829910	SONSTIGE ERTRÄGE - ZUFÜHRUNG AUS DER OPERATIVEN GEBARUNG	574.414,60	0,00	0,00	0,00	0,00	0,00	0,00	574.400,00
6/612000+829960	SONSTIGE ERTRÄGE - ÜBERSCHUSS 2020	219.925,66	0,00	0,00	0,00	0,00	0,00	0,00	219.900,00
6/612000+899100	ENTNAHMEN VOM VORHABEN BIKEPARK	0,00	16.200,00	0,00	0,00	0,00	0,00	0,00	16.200,00
Bedarfszuweisungen/KTZ		250.000,00	150.000,00	0,00	0,00	0,00	0,00	0,00	400.000,00
6/612000+871000	KAPITALTRANSFERS AUS GEMEINDE- BEDARFSZUWEISUNGSMITTEL	250.000,00	150.000,00	0,00	0,00	0,00	0,00	0,00	400.000,00
Haushaltsrücklagen/Zahlungsmittelreserven		0,00	0,00	0,00	0,00	0,00	0,00	0,00	0,00
Sonstige Kapitaltransfers und Subventionen		90.392,52	96.400,00	24.700,00	0,00	0,00	0,00	0,00	211.500,00
6/612000+300000	KAPITALTRANSFERS VON BUND, KIG 2023 und 2025	90.392,52	96.400,00	0,00	0,00	0,00	0,00	0,00	186.800,00
6/612000+300742	KAPITALTRANSFERS VON BUND, KIG 2023 und 2025	0,00	0,00	24.700,00	0,00	0,00	0,00	0,00	24.700,00

Vorhaben	Vorhabensbezeichnung	RA Vorjahre	VA 2025	VA 2026	Plan 2027	Plan 2028	Plan 2029	Plan 2030	Plan Gesamt (gerundet)
Konto	Bezeichnung								
	Darlehen/Innere Darlehen	0,00	0,00	0,00	0,00	0,00	0,00	0,00	0,00
	Finanzierungsleasing	0,00	0,00	0,00	0,00	0,00	0,00	0,00	0,00
	Veräußerung langfristiges Vermögen und Sonstiges	0,00	0,00	0,00	0,00	0,00	0,00	0,00	0,00
Finanzierungsergebnis 1000001		210.404,84	89.600,00	-300.000,00	0,00	0,00	0,00	0,00	0,00
	<i>inklusive Vorjahre (gerundet)</i>		300.000,00	0,00	0,00	0,00	0,00	0,00	

Vorhaben	Vorhabensbezeichnung	RA Vorjahre	VA 2025	VA 2026	Plan 2027	Plan 2028	Plan 2029	Plan 2030	Plan Gesamt (gerundet)
Konto	Bezeichnung								
1000003	GÜTERWEGE, FORSTWEGE ERHALTUNG (2000 bis 2050)								
	Auszahlungen - Investitionen - Mittelverwendung	60.376,30	0,00	0,00	0,00	0,00	0,00	0,00	60.400,00
	Anschaffungs- oder Herstellungskosten	60.376,30	0,00	0,00	0,00	0,00	0,00	0,00	60.400,00
5/710000-002000	STRASSENBAUTEN, INSTANDSETZUNG	60.376,30	0,00	0,00	0,00	0,00	0,00	0,00	60.400,00
	Einzahlungen - Finanzierung - Mittelaufbringung	60.376,30	0,00	0,00	0,00	0,00	0,00	0,00	60.400,00
	Mittel aus Geldfluss aus der operativen Gebarung	22.180,13	0,00	0,00	0,00	0,00	0,00	0,00	22.200,00
6/710000+829910	SONSTIGE ERTRÄGE - ZUFÜHRUNG AUS DER OPERATIVEN GEBARUNG	3.914,91	0,00	0,00	0,00	0,00	0,00	0,00	3.900,00
6/710000+829911	SONSTIGE ERTRÄGE - ZUFÜHRUNG VOM VORHABEN STRASSENBAU	13.252,54	0,00	0,00	0,00	0,00	0,00	0,00	13.300,00
6/710000+899000	ENTNAHMEN VOM VORHABEN STRASSENBAU	5.012,68	0,00	0,00	0,00	0,00	0,00	0,00	5.000,00
	Bedarfszuweisungen/KTZ	28.400,00	0,00	0,00	0,00	0,00	0,00	0,00	28.400,00
6/710000+301000	KAPITALTRANSFERS VON LAND, ABT. GÜTERWEGE	14.200,00	0,00	0,00	0,00	0,00	0,00	0,00	14.200,00
6/710000+871000	KAPITALTRANSFERS VON LAND, BEDARFSZUWEISUNG IVW3	14.200,00	0,00	0,00	0,00	0,00	0,00	0,00	14.200,00
	Haushaltsrücklagen/Zahlungsmittelreserven	5.881,26	0,00	0,00	0,00	0,00	0,00	0,00	5.900,00
6/710000+894001	ENTNAHMEN AUS ZWECKGEBUNDENEN HAUSHALTSRÜCKLAGEN PUMPWERKE HW-SCHUTZ	5.881,26	0,00	0,00	0,00	0,00	0,00	0,00	5.900,00
	Sonstige Kapitaltransfers und Subventionen	3.914,91	0,00	0,00	0,00	0,00	0,00	0,00	3.900,00
6/710000+302000	KAPITALTRANSFERS VON GEMEINDEN, GEMEINDEVERBÄNDEN UND GEMEINDEFONDS, GDE. MARIA TAFERL	3.914,91	0,00	0,00	0,00	0,00	0,00	0,00	3.900,00
	Darlehen/Innere Darlehen	0,00	0,00	0,00	0,00	0,00	0,00	0,00	0,00
	Finanzierungsleasing	0,00	0,00	0,00	0,00	0,00	0,00	0,00	0,00
	Veräußerung langfristiges Vermögen und Sonstiges	0,00	0,00	0,00	0,00	0,00	0,00	0,00	0,00
	Finanzierungsergebnis 1000003	0,00	0,00	0,00	0,00	0,00	0,00	0,00	0,00
	<i>inklusive Vorjahre (gerundet)</i>		0,00	0,00	0,00	0,00	0,00	0,00	

Vorhaben	Vorhabensbezeichnung	RA Vorjahre	VA 2025	VA 2026	Plan 2027	Plan 2028	Plan 2029	Plan 2030	Plan Gesamt (gerundet)
Konto	Bezeichnung								
1000004	ABWASSERBESEITIGUNG (2000 bis 2050)								
	Auszahlungen - Investitionen - Mittelverwendung	265.854,82	41.900,00	0,00	0,00	0,00	0,00	0,00	307.800,00
	Anschaffungs- oder Herstellungskosten	265.854,82	41.900,00	0,00	0,00	0,00	0,00	0,00	307.800,00
5/851300-346000	SONDERTILGUNG REGENWASSERKANAL SCHAUFEL	1.114,20	0,00	0,00	0,00	0,00	0,00	0,00	1.100,00
5/851400-346000	SONDERTILGUNG REGENWASSERKANAL SCHAUFEL	7.331,02	0,00	0,00	0,00	0,00	0,00	0,00	7.300,00
5/851500-070000	AKTIVIERUNGSFÄHIGE RECHTE (IMMATERIELLE VERMÖGENSWERTE) KANALLEITUNGSKATASTER BA06	125.056,82	41.900,00	0,00	0,00	0,00	0,00	0,00	167.000,00
5/851600-004000	KANALERWEITERUNG SCHAUFEL, MARBACH, KRB., BA09	103.533,07	0,00	0,00	0,00	0,00	0,00	0,00	103.500,00
5/851600-346000	SONDERTILGUNG AUFSCHLIEßUNG SCHAUFEL BA09	28.819,71	0,00	0,00	0,00	0,00	0,00	0,00	28.800,00
	Einzahlungen - Finanzierung - Mittelaufbringung	265.854,82	41.900,00	0,00	0,00	0,00	0,00	0,00	307.800,00
	Mittel aus Geldfluss aus der operativen Gebarung	0,00	0,00	0,00	0,00	0,00	0,00	0,00	0,00
	Bedarfszuweisungen/KTZ	908,00	0,00	0,00	0,00	0,00	0,00	0,00	900,00
6/851300+301000	KAPITALTRANSFERS VON LÄNDERN, LANDESFONDS UND LANDESKAMMERN	32,00	0,00	0,00	0,00	0,00	0,00	0,00	0,00
6/851400+301000	KAPITALTRANSFERS VON LÄNDERN, LANDESFONDS UND LANDESKAMMERN	694,00	0,00	0,00	0,00	0,00	0,00	0,00	700,00
6/851600+301000	KAPITALTRANSFERS VON LÄNDERN, LANDESFONDS UND LANDESKAMMERN	182,00	0,00	0,00	0,00	0,00	0,00	0,00	200,00
	Haushaltsrücklagen/Zahlungsmittelreserven	0,00	0,00	0,00	0,00	0,00	0,00	0,00	0,00
	Sonstige Kapitaltransfers und Subventionen	36.356,93	0,00	0,00	0,00	0,00	0,00	0,00	36.400,00
6/851300+300000	KAPITALTRANSFERS VON BUND, BUNDESFONDS UND BUNDESKAMMERN	1.082,20	0,00	0,00	0,00	0,00	0,00	0,00	1.100,00
6/851400+300000	KAPITALTRANSFERS VON BUND, BUNDESFONDS UND BUNDESKAMMERN	6.637,02	0,00	0,00	0,00	0,00	0,00	0,00	6.600,00
6/851600+300000	KAPITALTRANSFERS VON BUND, BUNDESFONDS UND BUNDESKAMMERN	28.637,71	0,00	0,00	0,00	0,00	0,00	0,00	28.600,00

Vorhaben	Vorhabensbezeichnung		RA Vorjahre	VA 2025	VA 2026	Plan 2027	Plan 2028	Plan 2029	Plan 2030	Plan Gesamt (gerundet)
Konto	Bezeichnung									
Darlehen/Innere Darlehen			228.589,89	41.900,00	0,00	0,00	0,00	0,00	0,00	270.500,00
6010/3	Anschaffung eines Kanalleitungskataster		58.114,87	0,00	0,00	0,00	0,00	0,00	0,00	58.100,00
6010/6	Kanalerweiterung Schaufel, Marbach, Krb., BA09		10.638,77	0,00	0,00	0,00	0,00	0,00	0,00	10.600,00
6010/8	Kanalerweiterung Schaufel, Marbach, Krb., BA09		92.894,30	0,00	0,00	0,00	0,00	0,00	0,00	92.900,00
6010/9	Anschaffung eines Kanalleitungskataster		66.941,95	13.100,00	0,00	0,00	0,00	0,00	0,00	80.000,00
6010/11	Anschaffung eines Kanalleitungskataster		0,00	28.800,00	0,00	0,00	0,00	0,00	0,00	28.800,00
Finanzierungsleasing			0,00	0,00	0,00	0,00	0,00	0,00	0,00	0,00
Veräußerung langfristiges Vermögen und Sonstiges			0,00	0,00	0,00	0,00	0,00	0,00	0,00	0,00
Finanzierungsergebnis 1000004			0,00	0,00	0,00	0,00	0,00	0,00	0,00	0,00
	<i>inklusive Vorjahre (gerundet)</i>			0,00	0,00	0,00	0,00	0,00	0,00	

Vorhaben	Vorhabensbezeichnung	RA Vorjahre	VA 2025	VA 2026	Plan 2027	Plan 2028	Plan 2029	Plan 2030	Plan Gesamt (gerundet)
Konto	Bezeichnung								
1000005	WASSERVERSORGUNG (2013 bis 2050)								
	Auszahlungen - Investitionen - Mittelverwendung	37.889,77	23.500,00	327.600,00	0,00	0,00	0,00	0,00	389.000,00
	Anschaffungs- oder Herstellungskosten	37.889,77	23.500,00	327.600,00	0,00	0,00	0,00	0,00	389.000,00
5/850000-004100	INSTANDSETZUNG EINES WASSERLEITUNGSSTRANGS	11.796,94	0,00	0,00	0,00	0,00	0,00	0,00	11.800,00
5/850100-004000	WASSERLEITUNGSERWEITERU NG SCHAUFEL, KRB., BA04	5.393,27	0,00	0,00	0,00	0,00	0,00	0,00	5.400,00
5/850100-346000	SONDERTILGUNG DARLEHEN	20.699,56	0,00	0,00	0,00	0,00	0,00	0,00	20.700,00
5/850200-004000	WASSERLEITUNGSERNEUERU NG STEINWANDWEG	0,00	23.500,00	327.600,00	0,00	0,00	0,00	0,00	351.100,00
	Einzahlungen - Finanzierung - Mittelaufbringung	37.889,77	23.500,00	327.600,00	0,00	0,00	0,00	0,00	389.000,00
	Mittel aus Geldfluss aus der operativen Gebarung	15.159,88	0,00	0,00	0,00	0,00	0,00	0,00	15.200,00
6/850100+828000	RÜCKERSÄTZE VON AUFWENDUNGEN	15.159,88	0,00	0,00	0,00	0,00	0,00	0,00	15.200,00
	Bedarfszuweisungen/KTZ	0,00	0,00	0,00	0,00	0,00	0,00	0,00	0,00
	Haushaltsrücklagen/Zahlungsmittelreserven	0,00	0,00	0,00	0,00	0,00	0,00	0,00	0,00
	Sonstige Kapitaltransfers und Subventionen	10.932,95	0,00	0,00	0,00	0,00	0,00	0,00	10.900,00
6/850100+300000	KAPITALTRANSFERS VON BUND, BUNDESFONDS UND BUNDESKAMMERN	10.932,95	0,00	0,00	0,00	0,00	0,00	0,00	10.900,00
	Darlehen/Innere Darlehen	11.796,94	23.500,00	327.600,00	0,00	0,00	0,00	0,00	362.900,00
6010/5	Wasserleitungserweiterung Schaufel, Krb., BA04	11.796,94	0,00	0,00	0,00	0,00	0,00	0,00	11.800,00
6010/12	Wasserleitungserneuerung Steinwandweg	0,00	23.500,00	327.600,00	0,00	0,00	0,00	0,00	351.100,00
	Finanzierungsleasing	0,00	0,00	0,00	0,00	0,00	0,00	0,00	0,00
	Veräußerung langfristiges Vermögen und Sonstiges	0,00	0,00	0,00	0,00	0,00	0,00	0,00	0,00
Finanzierungsergebnis 1000005		0,00	0,00	0,00	0,00	0,00	0,00	0,00	0,00
	<i>inklusive Vorjahre (gerundet)</i>		0,00	0,00	0,00	0,00	0,00	0,00	

Vorhaben	Vorhabensbezeichnung	RA Vorjahre	VA 2025	VA 2026	Plan 2027	Plan 2028	Plan 2029	Plan 2030	Plan Gesamt (gerundet)
Konto	Bezeichnung								
1000009	BAUHOF (2011 bis 2026)								
	Auszahlungen - Investitionen - Mittelverwendung	276.705,25	21.800,00	0,00	0,00	0,00	0,00	0,00	298.500,00
	Anschaffungs- oder Herstellungskosten	276.705,25	21.800,00	0,00	0,00	0,00	0,00	0,00	298.500,00
5/820000-006000	SONSTIGE GRUNDSTÜCKSEINRICHTUNGEN (STEINMAUER)	15.541,49	0,00	0,00					15.500,00
5/820000-010000	GEBÄUDE UND BAUTEN, PHOTOVOLTAIKANLAGE	141.758,56	21.800,00	0,00					163.600,00
5/820000-040000	ANKAUF EINES KOMMUNALFAHRZEUGES	104.065,51	0,00	0,00					104.100,00
5/820000-794001	ZUWEISUNG AN ZWECKGEBUNDENE HAUSHALTSRÜCKLAGEN	15.339,69	0,00	0,00					15.300,00
	Einzahlungen - Finanzierung - Mittelaufbringung	276.705,25	21.800,00	0,00	0,00	0,00	0,00	0,00	298.500,00
	Mittel aus Geldfluss aus der operativen Gebarung	157.579,72	21.800,00	0,00	0,00	0,00	0,00	0,00	179.400,00
6/820000+829910	SONSTIGE ERTRÄGE - ZUFÜHRUNG IST- ÜBERSCHUSS 2019	5.234,40	0,00	0,00					5.200,00
6/820000+829911	SONSTIGE ERTRÄGE - ZUFÜHRUNG VOM VORHABEN STRASSENBAU	104.065,51	0,00	0,00					104.100,00
6/820000+899000	ENTNAHMEN VOM VORHABEN STRASSENBAU	48.279,81	21.800,00	0,00					70.100,00
	Bedarfszuweisungen/KTZ	9.450,00	0,00	0,00	0,00	0,00	0,00	0,00	9.500,00
6/820000+871000	KAPITALTRANSFERS AUS GEMEINDE- BEDARFSZUWEISUNGSMITTEL	9.450,00	0,00	0,00					9.500,00
	Haushaltsrücklagen/Zahlungsmittelreserven	62.774,97	0,00	0,00	0,00	0,00	0,00	0,00	62.800,00
6/820000+894001	ENTNAHMEN VON ZWECKGEBUNDENEN HAUSHALTSRÜCKLAGEN PUMPWERKE HW-SCHUTZ	33.300,00	0,00	0,00					33.300,00
6/820000+894101	ENTNAHMEN VON ZWECKGEBUNDENEN HAUSHALTSRÜCKLAGEN SANIERUNG BAUHOF/MUSIKHEIM	29.474,97	0,00	0,00					29.500,00
	Sonstige Kapitaltransfers und Subventionen	46.900,56	0,00	0,00	0,00	0,00	0,00	0,00	46.900,00
6/820000+300000	KAPITALTRANSFERS VON BUND, KIG 2023	33.120,12	0,00	0,00					33.100,00
6/820000+302000	KAPITALTRANSFERS VON GEMEINDEN, GEMEINDEVERBÄNDEN UND GEMEINDEFONDS (GVU MELK)	13.780,44	0,00	0,00					13.800,00

Vorhaben	Vorhabensbezeichnung		RA Vorjahre	VA 2025	VA 2026	Plan 2027	Plan 2028	Plan 2029	Plan 2030	Plan Gesamt (gerundet)
Konto	Bezeichnung									
	Darlehen/Innere Darlehen		0,00	0,00	0,00	0,00	0,00	0,00	0,00	0,00
	Finanzierungsleasing		0,00	0,00	0,00	0,00	0,00	0,00	0,00	0,00
	Veräußerung langfristiges Vermögen und Sonstiges		0,00	0,00	0,00	0,00	0,00	0,00	0,00	0,00
Finanzierungsergebnis 1000009			0,00	0,00	0,00	0,00	0,00	0,00	0,00	0,00
		<i>inklusive Vorjahre (gerundet)</i>		0,00	0,00	0,00	0,00	0,00	0,00	

Vorhaben	Vorhabensbezeichnung	RA Vorjahre	VA 2025	VA 2026	Plan 2027	Plan 2028	Plan 2029	Plan 2030	Plan Gesamt (gerundet)
Konto	Bezeichnung								
1000017	DONAUHOCHWASSERSCHUTZ (2005 bis 2030)								
	Auszahlungen - Investitionen - Mittelverwendung	246.999,48	0,00	0,00	0,00	0,00	0,00	0,00	247.000,00
	Anschaffungs- oder Herstellungskosten	246.999,48	0,00	0,00	0,00	0,00	0,00	0,00	247.000,00
5/639000-004000	ERRICHTUNG EINES DONAUHOCHWASSERSCHUTZ ES	180.000,00	0,00	0,00	0,00	0,00	0,00	0,00	180.000,00
5/639000-346000	SONDERTILGUNG VON DARLEHEN	66.999,48	0,00	0,00	0,00	0,00	0,00	0,00	67.000,00
	Einzahlungen - Finanzierung - Mittelaufbringung	246.999,48	0,00	0,00	0,00	0,00	0,00	0,00	247.000,00
	Mittel aus Geldfluss aus der operativen Gebarung	0,00	0,00	0,00	0,00	0,00	0,00	0,00	0,00
	Bedarfszuweisungen/KTZ	66.999,48	0,00	0,00	0,00	0,00	0,00	0,00	67.000,00
6/639000+301000	KAPITALTRANSFERS VON LÄNDERN, LANDESFONDS UND LANDESKAMMERN	66.999,48	0,00	0,00	0,00	0,00	0,00	0,00	67.000,00
	Haushaltsrücklagen/Zahlungsmittelreserven	0,00	0,00	0,00	0,00	0,00	0,00	0,00	0,00
	Sonstige Kapitaltransfers und Subventionen	0,00	0,00	0,00	0,00	0,00	0,00	0,00	0,00
	Darlehen/Innere Darlehen	180.000,00	0,00	0,00	0,00	0,00	0,00	0,00	180.000,00
6010/1	Errichtung eines	180.000,00	0,00	0,00	0,00	0,00	0,00	0,00	180.000,00
	Finanzierungsleasing	0,00	0,00	0,00	0,00	0,00	0,00	0,00	0,00
	Veräußerung langfristiges Vermögen und Sonstiges	0,00	0,00	0,00	0,00	0,00	0,00	0,00	0,00
Finanzierungsergebnis 1000017		0,00	0,00	0,00	0,00	0,00	0,00	0,00	0,00
	<i>inklusive Vorjahre (gerundet)</i>		0,00	0,00	0,00	0,00	0,00	0,00	

Vorhaben	Vorhabensbezeichnung	RA Vorjahre	VA 2025	VA 2026	Plan 2027	Plan 2028	Plan 2029	Plan 2030	Plan Gesamt (gerundet)
Konto	Bezeichnung								
1000034	VERANSTALTUNGSSAAL (2026 bis 2026)								
Geplante Gesamtkosten:	30.000,00								
Auszahlungen - Investitionen - Mittelverwendung		0,00	0,00	30.000,00	0,00	0,00	0,00	0,00	30.000,00
Anschaffungs- oder Herstellungskosten		0,00	0,00	30.000,00	0,00	0,00	0,00	0,00	30.000,00
5/894000-010742	GEBÄUDE UND BAUTEN; FENSTERERNEUERUNG	0,00		30.000,00					30.000,00
Einzahlungen - Finanzierung - Mittelaufbringung		0,00	0,00	30.000,00	0,00	0,00	0,00	0,00	30.000,00
Mittel aus Geldfluss aus der operativen Gebarung		0,00	0,00	0,00	0,00	0,00	0,00	0,00	0,00
Bedarfszuweisungen/KTZ		0,00	0,00	0,00	0,00	0,00	0,00	0,00	0,00
Haushaltsrücklagen/Zahlungsmittelreserven		0,00	0,00	0,00	0,00	0,00	0,00	0,00	0,00
Sonstige Kapitaltransfers und Subventionen		0,00	0,00	30.000,00	0,00	0,00	0,00	0,00	30.000,00
6/894000+300742	KAPITALTRANSFERS VON BUND, KIG 2023 und 2025	0,00		30.000,00					30.000,00
Darlehen/Innere Darlehen		0,00	0,00	0,00	0,00	0,00	0,00	0,00	0,00
Finanzierungsleasing		0,00	0,00	0,00	0,00	0,00	0,00	0,00	0,00
Veräußerung langfristiges Vermögen und Sonstiges		0,00	0,00	0,00	0,00	0,00	0,00	0,00	0,00
Finanzierungsergebnis 1000034		0,00	0,00	0,00	0,00	0,00	0,00	0,00	0,00
	<i>inklusive Vorjahre (gerundet)</i>		0,00	0,00	0,00	0,00	0,00	0,00	

Salden Finanzierungsergebnisse		RA Vorjahre	VA 2025	VA 2026	Plan 2027	Plan 2028	Plan 2029	Plan 2030	Plan Gesamt (gerundet)
1000001	STRASSEN - UND WEGBAU STRASSENBELEUCH								
	Auszahlungen - Investitionen - Mittelverwendung	408.652,90	151.200,00	324.700,00	0,00	0,00	0,00	0,00	884.600,00
	Einzahlungen - Finanzierung - Mittelherkunft	619.057,74	240.800,00	24.700,00	0,00	0,00	0,00	0,00	884.600,00
		210.404,84	89.600,00	-300.000,00	0,00	0,00	0,00	0,00	0,00
	<i>inklusive Vorjahre (gerundet)</i>		300.000,00	0,00	0,00	0,00	0,00	0,00	
1000003	GÜTERWEGE, FORSTWEGE ERHALTUNG (2000 bis								
	Auszahlungen - Investitionen - Mittelverwendung	60.376,30	0,00	0,00	0,00	0,00	0,00	0,00	60.400,00
	Einzahlungen - Finanzierung - Mittelherkunft	60.376,30	0,00	0,00	0,00	0,00	0,00	0,00	60.400,00
		0,00	0,00	0,00	0,00	0,00	0,00	0,00	0,00
	<i>inklusive Vorjahre (gerundet)</i>		0,00	0,00	0,00	0,00	0,00	0,00	
1000004	ABWASSERBESEITIGUNG (2000 bis 2050)								
	Auszahlungen - Investitionen - Mittelverwendung	265.854,82	41.900,00	0,00	0,00	0,00	0,00	0,00	307.800,00
	Einzahlungen - Finanzierung - Mittelherkunft	265.854,82	41.900,00	0,00	0,00	0,00	0,00	0,00	307.800,00
		0,00	0,00	0,00	0,00	0,00	0,00	0,00	0,00
	<i>inklusive Vorjahre (gerundet)</i>		0,00	0,00	0,00	0,00	0,00	0,00	
1000005	WASSERVERSORGUNG (2013 bis 2050)								
	Auszahlungen - Investitionen - Mittelverwendung	37.889,77	23.500,00	327.600,00	0,00	0,00	0,00	0,00	389.000,00
	Einzahlungen - Finanzierung - Mittelherkunft	37.889,77	23.500,00	327.600,00	0,00	0,00	0,00	0,00	389.000,00
		0,00	0,00	0,00	0,00	0,00	0,00	0,00	0,00
	<i>inklusive Vorjahre (gerundet)</i>		0,00	0,00	0,00	0,00	0,00	0,00	
1000009	BAUHOF (2011 bis 2026)								
	Auszahlungen - Investitionen - Mittelverwendung	276.705,25	21.800,00	0,00	0,00	0,00	0,00	0,00	298.500,00
	Einzahlungen - Finanzierung - Mittelherkunft	276.705,25	21.800,00	0,00	0,00	0,00	0,00	0,00	298.500,00
		0,00	0,00	0,00	0,00	0,00	0,00	0,00	0,00
	<i>inklusive Vorjahre (gerundet)</i>		0,00	0,00	0,00	0,00	0,00	0,00	
1000017	DONAUHOCHWASSERSCHUTZ (2005 bis 2030)								
	Auszahlungen - Investitionen - Mittelverwendung	246.999,48	0,00	0,00	0,00	0,00	0,00	0,00	247.000,00
	Einzahlungen - Finanzierung - Mittelherkunft	246.999,48	0,00	0,00	0,00	0,00	0,00	0,00	247.000,00
		0,00	0,00	0,00	0,00	0,00	0,00	0,00	0,00
	<i>inklusive Vorjahre (gerundet)</i>		0,00	0,00	0,00	0,00	0,00	0,00	

Salden Finanzierungsergebnisse		RA Vorjahre	VA 2025	VA 2026	Plan 2027	Plan 2028	Plan 2029	Plan 2030	Plan Gesamt (gerundet)
1000034	VERANSTALTUNGSSAAL (2026 bis 2026)								
	Auszahlungen - Investitionen - Mittelverwendung	0,00	0,00	30.000,00	0,00	0,00	0,00	0,00	30.000,00
	Einzahlungen - Finanzierung - Mittelherkunft	0,00	0,00	30.000,00	0,00	0,00	0,00	0,00	30.000,00
		0,00	0,00	0,00	0,00	0,00	0,00	0,00	0,00
	<i>inklusive Vorjahre (gerundet)</i>		0,00	0,00	0,00	0,00	0,00	0,00	
Saldo Investive Einzelvorhaben		210.404,84	89.600,00	-300.000,00	0,00	0,00	0,00	0,00	0,00
	<i>inklusive Vorjahre (gerundet)</i>		300.000,00	0,00	0,00	0,00	0,00	0,00	
Saldo der gesamten Investitionstätigkeit		210.404,84	89.600,00	-300.000,00	0,00	0,00	0,00	0,00	0,00
	<i>inklusive Vorjahre (gerundet)</i>		300.000,00	0,00	0,00	0,00	0,00	0,00	

Nachweis der sonstigen Investitionen (nur VC 2)

Vorhaben	Vorhabensbezeichnung		VA 2025	VA 2026	Plan 2027	Plan 2028	Plan 2029	Plan 2030
Konto	Bezeichnung							
2777777	Sonstige Anschaffungen (2020 bis 2099)							
	Auszahlungen - Investitionen - Mittelverwendung		63.600,00	33.100,00	14.100,00	14.100,00	14.100,00	14.100,00
	Anschaffungs- oder Herstellungskosten		63.600,00	33.100,00	14.100,00	14.100,00	14.100,00	14.100,00
1/010000-020000	ANKAUF VON MASCHINEN		0,00	0,00	0,00	0,00	0,00	0,00
1/010000-042000	AMTSAUSSTATTUNG		5.100,00	2.500,00	2.500,00	2.500,00	2.500,00	2.500,00
1/015000-042000	ATMSAUSSTATTUNG		0,00	0,00	0,00	0,00	0,00	0,00
1/029000-042000	AMTSAUSSTATTUNG		0,00	0,00	0,00	0,00	0,00	0,00
1/031000-070000	AKTIVIERUNGSFÄHIGE RECHTE (IMMATERIELLE VERMÖGENSWERTE) FLÄCHENWIDMUNGSPLAN		14.500,00	5.000,00	1.000,00	1.000,00	1.000,00	1.000,00
1/211000-042000	AMTSAUSSTATTUNG		5.500,00	1.500,00	1.500,00	1.500,00	1.500,00	1.500,00
1/240000-020000	ANKAUF VON MASCHINEN		4.600,00	0,00	0,00	0,00	0,00	0,00
1/240000-042000	AMTSAUSSTATTUNG		1.500,00	1.500,00	1.500,00	1.500,00	1.500,00	1.500,00
1/612000-050000	NACHRÜSTUNG DER ELEKTROTANKSTELLEN		0,00	0,00	0,00	0,00	0,00	0,00
1/633000-001000	UNBEBAUTE GRUNDSTÜCKE		0,00	15.000,00	0,00	0,00	0,00	0,00
1/710000-002000	STRASSENBAUTEN		19.300,00	0,00	0,00	0,00	0,00	0,00
1/815000-050000	SONDERANLAGEN		2.000,00	2.000,00	2.000,00	2.000,00	2.000,00	2.000,00
1/820000-020000	MASCHINEN UND MASCHINELLE ANLAGEN		2.500,00	1.500,00	1.500,00	1.500,00	1.500,00	1.500,00
1/820000-040000	ANKAUF FAHRZEUG TRAKTOR		0,00	0,00	0,00	0,00	0,00	0,00
1/820000-042000	AMTSAUSSTATTUNG		0,00	0,00	0,00	0,00	0,00	0,00
1/820000-050000	SONDERANLAGEN - HAUSTANKSTELLE		0,00	0,00	0,00	0,00	0,00	0,00
1/831000-042000	AMTS-, BETRIEBS- UND GESCHÄFTSAUSSTATTUNG		5.700,00	0,00	0,00	0,00	0,00	0,00
1/840000-001000	UNBEBAUTE GRUNDSTÜCKE NÖVOG		0,00	0,00	0,00	0,00	0,00	0,00
1/850000-004000	WASSER- UND KANALISATIONSBAUTEN HYDRANT		0,00	0,00	0,00	0,00	0,00	0,00
1/850000-042000	AMTSAUSSTATTUNG WASSERZÄHLER		2.900,00	3.000,00	3.000,00	3.000,00	3.000,00	3.000,00
1/851000-004000	WASSER- UND ABWASSERBAUTEN UND - ANLAGEN		0,00	0,00	0,00	0,00	0,00	0,00
1/888000-042000	AMTSAUSSTATTUNG		0,00	0,00	0,00	0,00	0,00	0,00

Vorhaben	Vorhabensbezeichnung		VA 2025	VA 2026	Plan 2027	Plan 2028	Plan 2029	Plan 2030
Konto	Bezeichnung							
1/894000-042000	AMTSAUSSTATTUNG		0,00	1.100,00	1.100,00	1.100,00	1.100,00	1.100,00
Finanzierungsergebnis 2777777			-63.600,00	-33.100,00	-14.100,00	-14.100,00	-14.100,00	-14.100,00

Dienstpostenplan
- interne Anlage b

Dienstpostenplan - Voranschlag 2026

Verwendungszweig (NÖ GBedG 2025)	Verwendung (NÖ GBedG 2025)	Bezeichnung des Dienstzweiges (GBDO/GVBG)	Dienstzweig Nr. / Tätigkeitsprofil (GBDO/GVBG) / (NÖ GBedG 2025)		Zahl der Dienstposten	Verwendungs- bzw. Entlohnungsgruppe (GBDO/GVBG) / (NÖ GBedG 2025)		Funktionsdienstposten						Hinweis	
								Zahl der Funktionsdienstposten	Art des Funktionsdienstpostens		Bezeichnung	Funktionsgruppe			Personalzulage
									(§ 2 Abs. 3 lit. a - d GBDO)	(§ 6 Abs. 3 Z 1 - 4 NÖ GBedG 2025)		(GBDO/GVBG)	(NÖ GBedG 2025)		
Verwaltungsdienst	Fachdienst	Verwaltungsfachdienst	71	/ 4.1.	2	5	/ V1	1	a	/ 1	Amtsleiter	7	/ FL1	ja	
Verwaltungsdienst	Fachdienst	Standesbeamten-(oder Staatsbürgerschafts-)fachdienst	70	/ 4.1.	2	5	/ V1		/			/			
Assistenzdienst	Assistenzdienst	Mittlerer Verwaltungs- und Kanzleidienst	85	/ 2.3.	1	4	/ A2		/			/			
Technischer Dienst	Fachdienst	Facharbeiter	2	/ 3.1.	4	5	/ T1	1	b	/ 2	Bauhofleiter	7	/ FL1	ja	
Assistenzdienst	Assistenzdienst	Bademeister	9	/ 2.1.	1	4	/ A2		/			/			
Hilfsdienst	Hilfsdienst	Hilfsdienst mit einschlägigen Vorkenntnissen (z.B. Bauhilfsarbeiter, Hilfskoch, Amtswart, Postbote, Portier, Telefonist)	15	/ 1.1.	3	2	/ A1		/			/			
Elementar- und sozialpädagogischer Dienst	Gehobener Dienst	Kindergarten- und Horterziehungsdienst	klk	/ 7.2.	2	klk	/ P2								
Elementar- und sozialpädagogischer Dienst	Fachdienst	Kindergartenhilfsdienst	12	/ 7.1.	6	4	/ P1		/			/			
Assistenzdienst	Assistenzdienst	Schulwart	16	/ 2.1.	1	2	/ A2		/			/			
Assistenzdienst	Assistenzdienst	Hilfsdienst	17	/ 1.1.	1	1	/ A1		/			/			

Personaldaten iSd ÖStp (Anlage 4)

Gruppe 1 - gesamt	Dienstverhältnis zu Gemeinde, dienstleistend in einer Dienststelle, bezahlt aus dem Budget von Gemeinde		Personalaufwendungen				
	Köpfe ³⁾	VBÄ ³⁾	davon melden Gemeinden optional				gesamt
Bezüge (Unterklasse 50-52)			Nebengebühren (Unterklasse 56)	Dienstgeberbeiträge (Unterklasse 58)	Weitere Aufwendungen	Kontenklasse 5 ²⁾	
Beamteninnen und Beamte	k.A.	k.A.	0,00				
Vertragsbedienstete	23,00	17,79	783.600,00				
KV-Bedienstete (Kollektivvertrag)	k.A.	k.A.	115.100,00				
Nicht zuordenbar	k.A.	k.A.					
Summe	23,00	17,79	898.700,00	68.500,00	234.100,00	300,00	1.201.600,00
darunter (Teilmengen der Gruppe 1)			Länder und Gemeinden melden optional				
	Köpfe ³⁾	VBÄ ³⁾	Bezüge (Unterklasse 50-52)	Nebengebühren (Unterklasse 56)	Dienstgeberbeiträge (Unterklasse 58)	Weitere Aufwendungen	Kontenklasse 5 ²⁾
Musikschullehrerinnen und -lehrer	k.A.	k.A.					
Elementarpädagoginnen und -pädagogen	k.A.	k.A.					
Bedienstete nicht-ausgliederter Krankenanstalten	k.A.	k.A.					
Lehrlinge	k.A.	k.A.					
Summe	k.A.	k.A.					

Gruppe 2 - gesamt	Dienstverhältnis zu Gemeinde, nicht dienstleistend bei Gemeinde ¹⁴ , bezahlt aus dem Budget von Gemeinde		Personalaufwendungen				
	Köpfe ³⁾	VBÄ ³⁾	davon melden Gemeinden optional				gesamt
Bezüge (Unterklasse 50-52)			Nebengebühren (Unterklasse 56)	Dienstgeberbeiträge (Unterklasse 58)	Weitere Aufwendungen	Kontenklasse 5 ²⁾	
Beamtinnen und Beamte	k.A.	k.A.					
Vertragsbedienstete	k.A.	k.A.					
Nicht zuordenbar	k.A.	k.A.					
Summe	k.A.	k.A.					

Beamten und Beamte - Pensionistinnen und Pensionisten zum 31.12.2026			
	Köpfe ³⁾	Ø-Pensions- höhe / Mt. ⁴⁾	
Ruhegenussbezieherinnen und -bezieher	k.A.	0,0	
Hinterbliebene ⁵⁾	k.A.	0,0	
Neue Ruhegenussbezieherinnen und -bezieher im Bezugsjahr 2026			
	Köpfe ³⁾	Ø-Pensions- antrittsalter	Ø-Pensions- höhe / Mt. ⁴⁾
Alterspension ⁶⁾	k.A.	0,0	0,0
Dienstunfähigkeit ⁷⁾	k.A.	0,0	0,0
vorzeitige Pensionierung mit Abschlag ⁸⁾	k.A.	0,0	0,0
vorzeitige Pensionierung ohne Abschlag ⁹⁾	k.A.	0,0	0,0
Pensionierungen gesamt	k.A.	0,0	0,0
Gesamter Pensionsaufwand für das Bezugsjahr 2026	0,00		
<p>1) gemäß den Vorgaben in Artikel 14 Abs. 2 lit. c ÖStP 2012 2) Personalrückstellungen und Sachbezüge sind in diese Anlage nicht aufzunehmen 3) Aus Datenschutzgründen wird dieses Feld erst ab 6 betroffenen Personen ausgewiesen 4) Durchschnittspension im Dezember laut Personalstatistik-Festlegungen ohne Sonderzahlungen, ohne Pflegegeld und ohne sonstige Transferleistungen; brutto 5) Witwen-, Witwer-, Waisenversorgungsbezüge und vergleichbare Leistungen 6) Ruhebezüge aufgrund eines Übertritts in den Ruhestand oder einer vergleichbaren Regelung iSd § 13 BDG 1979 7) Ruhebezüge aufgrund einer Ruhestandsversetzung wegen dauernder Dienstunfähigkeit iSd § 14 BDG 1979 8) Ruhebezüge aufgrund einer vorzeitigen Ruhestandsversetzung mit Abschlag iSd §§ 15b, 15c oder 236d BDG 1979 9) Ruhebezüge aufgrund einer vorzeitigen Ruhestandsversetzung ohne Abschlag 10) Inkl. Musikschullehrerinnen und -lehrer sowie Elementarpädagoginnen und -pädagogen 11) Darunter sind Personalgestellungen bei Beteiligungen iSd § 23 VRV 2015 sowie sonstige Personalgestellungen, zB bei anderen Gebietskörperschaften und Körperschaften öffentlichen Rechts zu verstehen.</p>			

Querschnitt (Anlage 5b)

VQS- Pos.	Zuordnung der MVAG	Bezeichnung	Anmerkungen	Gesamt- Haushalt	Haushalt ohne Quasi-KG	Quasi-KG ²
Mittelaufbringung (Erträge bzw. Einzahlungen und erhaltene Kapitaltransfers)						
10	3111	Einzahlungen aus eigenen Abgaben		433.800,00	433.800,00	0,00
11	2112	Erträge aus Ertragsanteilen		1.807.000,00	1.807.000,00	0,00
12	2113, 2114, 2115	Erträge aus Gebühren, Leistungen, Besitz und wirtschaftlicher Tätigkeit		1.011.900,00	269.100,00	742.800,00
13	2116	Erträge aus Veräußerungen, sonstige Erträge	ohne Gruppe (Konto) 806, 807, 899	99.700,00	84.600,00	15.100,00
14	2117	Nicht finanzierungswirksame operative Erträge	ohne Gruppe (Konto) 817, 819, 891	0,00	0,00	0,00
15	212x	Erträge aus Transfers	ohne Gruppe (Konto) 813	1.372.500,00	1.358.000,00	14.500,00
16	213x	Finanzerträge	ohne Gruppe (Konto) 818, 821, 825, 826	600,00	600,00	0,00
17	333x	Erhaltene Kapitaltransfers		84.200,00	54.700,00	29.500,00
19	Summe 1 (Mittelaufbringung bereinigt) ³			4.809.700,00	4.007.800,00	801.900,00
Mittelverwendung (Aufwendungen)						
20	2211, 2212, 2213	Finanzierungswirksamer Personalaufwand		1.201.600,00	1.201.600,00	0,00
21	2221 - 2225	Finanzierungswirksamer Sachaufwand	ohne Gruppe (Konto) 799	1.036.800,00	957.600,00	79.200,00
22	2226	Verluste aus dem Abgang von Anlagevermögen, Rückstellungen für ausstehende Rechnungen	nur Gruppe (Konto) 683, 688	0,00	0,00	0,00
23	223x	Transferaufwand	ohne Gruppe (Konto) 696, 761	1.852.400,00	1.410.600,00	441.800,00
24	224x	Finanzaufwand	ohne Gruppe (Konto) 652, 654, 682, 694, 697, 699	215.200,00	174.000,00	41.200,00
29	Summe 2 (Mittelverwendung bereinigt) ³			4.306.000,00	3.743.800,00	562.200,00
Vermögensbildung (Sachanlagevermögen), inkl. Vorräte						
30	341x	Immaterielle Vermögenswerte und Sachanlagen (Zugang/Auszahlungen)	ohne Gruppe (Konto) 080-083	715.400,00	384.800,00	330.600,00
31	331x	Immaterielle Vermögenswerte und Sachanlagen (Abgang/Einzahlungen)	ohne Gruppe (Konto) 080-083, 800-806 (Abgang mit Minus erfassen)	0,00	0,00	0,00
32	3221	Vorräte (Saldo/Auszahlungen)	ohne Unterklasse 40-48	0,00	0,00	0,00
39	Summe 3 (Vermögensbildung bereinigt) ³			715.400,00	384.800,00	330.600,00
49	Saldo = Summe 1 - Summe 2 - Summe 3			-211.700,00	-120.800,00	-90.900,00

VQS- Pos.	Zuordnung der MVAG	Bezeichnung	Anmerkungen	Gesamt- Haushalt	Haushalt ohne Quasi-KG	Quasi-KG ²
Überrechnung Quasi-Kapitalgesellschaften (Quasi-KG) gemäß ESVG						
50	2301	Entnahmen von Haushaltsrücklagen		n.a.	n.a.	0,00
51	2401	Zuweisungen an Haushaltsrücklagen		n.a.	n.a.	0,00
52	332x	Einzahlungen aus der Rückzahlung von Darlehen sowie gewährten Vorschüssen	ohne Gruppe (Konto) 273, 280-282	n.a.	n.a.	0,00
53	342x	Auszahlungen aus der Gewährung von Darlehen sowie gewährten Vorschüssen	ohne Gruppe (Konto) 273, 280-282	n.a.	n.a.	0,00
54	351x	Einzahlungen aus der Aufnahme von Finanzschulden		n.a.	n.a.	327.600,00
55	361x	Auszahlungen aus der Tilgung von Finanzschulden		n.a.	n.a.	-191.800,00
59	Überrechnung Quasi-KG Summe aus Position 49 (Quasi-KG) und Position 50 bis 55			n.a.	n.a.	44.900,00
60	Finanzierungssaldo (Voranschlag) aus Position 49 (Haushalt ohne Quasi-KG) und Position 59 (Quasi-KG) ¹			n.a.	-75.900,00	n.a.
61	Erläuterungen der Gebietskörperschaft (optional)					

1) Entsprechend den Bestimmungen des Artikel 15 Abs. 1 Österreichischer Stabilitätspakt sind die Daten bzw. Grobplanungen der Gemeinden landesweise im Wege der Länder vorzulegen, das ausgewiesene Einzelergebnis der Gemeinde zum Finanzierungssaldo gemäß Pos. 60 hat nur bedingte Aussagekraft für das Gesamtergebnis der Haushaltskoordinierung.

2) Quasi-Kapitalgesellschaften außerhalb des Sektors Staat gemäß ESVG (Ansatz 85-86).

3) Mittelaufbringung und -verwendung sowie Vermögensbildung bereinigt näherungsweise im Sinne der Einnahmen und Ausgaben gemäß ESVG.

Nachweis über Transferzahlungen (Anlage 6a)

Haushaltskonto	Bezeichnung Ansatz	Bezeichnung Post	Summe Einzahlungen	Summe Auszahlungen
Transferzahlungen von/an Bund, Bundesfonds, Bundeskammern				
Gesamtsumme Transferzahlungen von/an Bund, Bundesfonds, Bundeskammern			1.995.000,00	0,00
Summe Kapitaltransfers			69.200,00	0,00
Summe Transfers			1.925.800,00	0,00
2/021000+816000	Statistisches Amt	ERSATZ F. STATIST. ERHEBUNGEN	200,00	
2/024000+816000	Wahlangelegenheiten	KOSTENBEITRÄGE FÜR WAHLEN	1.600,00	
2/850000+300000	Betriebe der Wasserversorgung	KAPITALTRANSFERS VON BUND, BUNDESFONDS UND BUNDESKAMMERN BA03	2.100,00	
2/850000+860000	Betriebe der Wasserversorgung	TRANSFERS VON BUND UND BUNDESFONDS BA 03	100,00	
2/851000+300100	Betriebe der Abwasserbeseitigung	KAPITALTRANSFERS VON BUND, BUNDESFONDS UND BUNDESKAMMERN BA03	8.300,00	
2/851000+300200	Betriebe der Abwasserbeseitigung	KAPITALTRANSFERS VON BUND, BUNDESFONDS UND BUNDESKAMMERN BA04	2.100,00	
2/851000+300300	Betriebe der Abwasserbeseitigung	KAPITALTRANSFERS VON BUND, BUNDESFONDS UND BUNDESKAMMERN BA06	2.000,00	
2/851000+860000	Betriebe der Abwasserbeseitigung	TRANSFERS VON BUND, BUNDESFONDS UND BUNDESKAMMERN BA03	14.000,00	
2/851000+860100	Betriebe der Abwasserbeseitigung	TRANSFERS VON BUND, BUNDESFONDS UND BUNDESKAMMERN BA04	100,00	
2/851000+860300	Betriebe der Abwasserbeseitigung	TRANSFERS VON BUND, BUNDESFONDS UND BUNDESKAMMERN BA06	300,00	
2/900000+867000	FINANZWIRTSCHAFT	TRANSFERS VON PRIVATEN ORGANISATIONEN OHNE ERWERBSZWECK - NICHT BEHOBENER JAGDPACHTSCHILLING	1.200,00	
2/925000+859400	ERTRAGSANTEILE AN GEMEINSCH. BUNDESABG.	ERTRAGSANTEILE ABGEST. BEV.SCHL. (inkl. EKST)	1.807.000,00	
2/941000+860000	Sonstige Finanzzuweisungen nach dem FAG	TRANSFERS VON BUND UND BUNDESFONDS	101.300,00	
6/612000+300742	Gemeindestraßen	KAPITALTRANSFERS VON BUND, KIG 2023 und 2025	24.700,00	
6/894000+300742	Stadthallen, Kongresshäuser	KAPITALTRANSFERS VON BUND, KIG 2023 und 2025	30.000,00	
Transferzahlungen von/an Länder, Landesfonds, Landesammern				
Gesamtsumme Transferzahlungen von/an Länder, Landesfonds, Landesammern			1.239.900,00	1.033.400,00
Summe Kapitaltransfers			0,00	0,00
Summe Transfers			1.239.900,00	1.033.400,00
2/133000+861000	Veterinärpolizei	TRANSFERS VON LÄNDERN - FÖRDERUNG KATZENKASTRATION	100,00	
2/163000+861000	Freiwillige Feuerwehren	TRANSFERS VON LÄNDERN, LANDESFONDS UND LANDESKAMMERN; ZINSENZUSCHUSS HLF1-W	2.300,00	
2/211000+861000	VOLKSSCHULE	LAUFENDE TRANSFERZHLG. LAND SCHUL- u. KG-FONDS SANIERUNG	4.000,00	
2/211000+861100	VOLKSSCHULE	TRANSFERS VON LÄNDERN NACHMITTAGSBETREUUNG	9.000,00	
2/240000+861000	Kindergärten	TRANSFERS VON LÄNDERN, LANDESFONDS UND LANDESKAMMERN; ZUKUNFTSFONDS	100.000,00	

Haushaltskonto	Bezeichnung Ansatz	Bezeichnung Post	Summe Einzahlungen	Summe Auszahlungen
Transferzahlungen von/an Länder, Landesfonds, Landeskammern				
Gesamtsumme Transferzahlungen von/an Länder, Landesfonds, Landeskammern			1.239.900,00	1.033.400,00
Summe Kapitaltransfers			0,00	0,00
Summe Transfers			1.239.900,00	1.033.400,00
2/240000+861100	Kindergärten	TRANSFERS VON LÄNDERN, LANDESFONDS UND LANDESKAMMERN; ZINSENZUSCHUSS KG-NEUBAU	23.400,00	
2/240000+861200	Kindergärten	TRANSFERS VON LÄNDERN, LANDESFONDS UND LANDESKAMMERN; SCHUL- UND KG-FONDS KG-NEUBAU	118.600,00	
2/240000+861300	Kindergärten	TRANSFERS VON LÄNDERN, LANDESFONDS UND LANDESKAMMERN; TBE	28.000,00	
2/240000+861400	Kindergärten	TRANSFERS VON LÄNDERN, LANDESFONDS UND LANDESKAMMERN; FERIEBETREUUNG	2.800,00	
2/562000+861000	Sprengebeiträge	TRANSFERS VON LÄNDERN; NÖKAS UNTERSTÜTZUNGSPAKET	12.200,00	
2/639000+861000	Sonstige Einrichtungen und Maßnahmen	TRANSFERS VON LÄNDERN, LANDESFONDS UND LANDESKAMMERN	55.000,00	
2/921000+861000	Zwischen Ländern und Gemeinden geteilte Abgaben	TRANSFERS VON LÄNDERN, LANDESFONDS UND LANDESKAMMERN	7.000,00	
2/940000+861000	Bedarfszuweisungen	FINANZKRAFTAUSGLEICH	115.200,00	
2/940000+871100	Bedarfszuweisungen	KAPITALTRANSFERS AUS GEMEINDE-BEDARFSZUWEISUNGSMITTEL - HILFE ZUM HAUSHALTAUSGLEICH	762.300,00	
1/220000-751000	Berufsbildende Pflichtschulen	BERUFSSCHULERHALTUNGSBEITRAG		19.600,00
1/419000-751000	Sonstige Einrichtungen und Maßnahmen	SOZIALHILFE WOHNSTITZGEMEINDEBEITRAG		30.700,00
1/419000-751100	Sonstige Einrichtungen und Maßnahmen	SOZIALHILFEUMLAGE NACH DER FINANZKRAFT		348.000,00
1/439000-751000	Sonstige Einrichtungen und Maßnahmen	KINDER- UND JUGENDHILFE-UMLAGE		64.000,00
1/562000-752000	Sprengebeiträge	SPRENGELBEITRAG NÖKAS (ZWECKAUFWAND)		571.000,00
1/562100-752000	SPRENGELBEITRAG	SPRENGELBEITRAG NÖKAS (VERWALTUNGSaufwand)		100,00
Transferzahlungen von/an Gemeinden, Gemeindeverbände, Gemeindefonds				
Gesamtsumme Transferzahlungen von/an Gemeinden, Gemeindeverbände, Gemeindefonds			78.900,00	705.900,00
Summe Kapitaltransfers			0,00	0,00
Summe Transfers			78.900,00	705.900,00
2/010000+827000	GEMEINDEAMT	KOSTENBEITRAG DES WASSERVERBANDES AN DIE SITZGEMEINDE VERWALTUNG	9.000,00	
2/022000+827000	Standesamt	KOSTENBEITRAG AN SITZGEMEINDE	34.300,00	
2/820000+827000	BAUHOF	KOSTENBEITRAG DES WASSERVERBANDES AN DIE SITZGEMEINDE WASSERMEISTER	20.600,00	
2/851000+828000	Betriebe der Abwasserbeseitigung	RÜCKERSÄTZE VON AUFWENDUNGEN VERBANDBSBEITRÄGE	15.000,00	
1/022000-752000	Standesamt	BEITRAG AN DEN STANDESAMTSVERBAND		13.600,00
1/211000-752000	VOLKSSCHULE	LAUFENDE TRANSFERZAHLUNGEN SCHULUMLAGEN		2.100,00
1/212000-752000	Mittelschulen	LAUFENDE TRANSFERZAHLUNGEN SCHULUMLAGEN		183.700,00

Haushaltskonto	Bezeichnung Ansatz	Bezeichnung Post	Summe Einzahlungen	Summe Auszahlungen
Transferzahlungen von/an Gemeinden, Gemeindeverbände, Gemeindefonds				
Gesamtsumme Transferzahlungen von/an Gemeinden, Gemeindeverbände, Gemeindefonds			78.900,00	705.900,00
Summe Kapitaltransfers			0,00	0,00
Summe Transfers			78.900,00	705.900,00
1/213000-752000	Sonderschulen	LAUFENDE TRANSFERZAHLUNGEN SCHULUMLAGEN		20.400,00
1/320000-752000	Ausbildung in Musik und darstellender Kunst	BEITRÄGE MUSIKSCHULVERBAND		37.100,00
1/522000-752000	Reinhaltung der Luft	BEITRAG AN GEMEINDEVERBAND FÜR LUFTREINHALTEGESETZ		900,00
1/850000-752000	Betriebe der Wasserversorgung	BEITRÄGE AN WASSERVERBÄNDE		165.800,00
1/850000-752100	Betriebe der Wasserversorgung	LFD. TRANSFERZAHLUNG GDE.VERBAND KOSTEN DER ABGABENEINHEBUNG		5.300,00
1/851000-752000	Betriebe der Abwasserbeseitigung	BEITRÄGE AN ABWASSERVERBÄNDE		258.400,00
1/851000-752100	Betriebe der Abwasserbeseitigung	LFD. TRANSFERZAHLUNG GDE.VERBAND KOSTEN DER ABGABENEINHEBUNG		12.300,00
1/920000-752000	Ausschließliche Gemeindeabgaben	KOSTEN DER ABGABENEINHEBUNG		6.300,00
Transferzahlungen von/an Sozialversicherungsträger				
Gesamtsumme Transferzahlungen von/an Sozialversicherungsträger			0,00	0,00
Summe Kapitaltransfers			0,00	0,00
Summe Transfers			0,00	0,00
Transferzahlungen von/an sonst. Träger des öffentlichen Rechts				
Gesamtsumme Transferzahlungen von/an sonst. Träger des öffentlichen Rechts			6.000,00	0,00
Summe Kapitaltransfers			0,00	0,00
Summe Transfers			6.000,00	0,00
2/820000+863000	BAUHOF	TRANSFERS VON SONSTIGEN TRÄGERN ÖFFENTLICHEN RECHTS UND SOZIALVERSICHERUNGSTRÄGERN, BSA	6.000,00	
Gesamtsumme			3.319.800,00	1.739.300,00

Nachweis über Haushaltsrücklagen und Zahlungsmittelreserven
(Anlage 6b)

Haushaltsrücklagen			Rücklagenstand			Rücklagenstand	Zahlungsmittelreserven		
Nr.	Verwendungszweck	Ansatz	31.12.2025	Zuweisungen	Entnahmen	31.12.2026	31.12.2025	31.12.2026	Konto-/Sparbuchnummer
8/9990934/00012	Pumpwerke Hochwasserschutz Cash-Konto 1 AT36 3293 9100 0170 0145 Raiba Mittleres Mostviertel	639000	220.400,00	100,00	0,00	220.500,00	20.414,06	20.414,06	ZW 95 294095 AT36 3293 9100 0170 0145
Zweckgebundene Haushaltsrücklagen			220.400,00	100,00	0,00	220.500,00	20.414,06	20.414,06	
8/9997935/00001	Haushaltspotential Rücklage	990000	0,00	0,00	0,00	0,00			
Rücklagen ohne Zahlungsmittelreserven			0,00	0,00	0,00	0,00	0,00	0,00	
Gesamtsummen			220.400,00	100,00	0,00	220.500,00	20.414,06	20.414,06	

Einzelnachweis über Finanzschulden und Schuldendienst
(Anlage 6c)

Kontonummer Darlehensnr.	Ansatz	Darlehensgeber/Staat Aktenzahl	Verwendungszweck Genehmigungsdatum/-vermerk	Beschluss- Datum	Zinssatz Zinsindikator	Währung	Laufzeit
1. Darlehen für Investitionszwecke							
1.1. ... von Trägern des öffentlichen Rechts							
1.1.1. ... von Bund, Bundesfonds, Bundeskammern							
1.1.2. ... von Ländern, Landesfonds, Landeskammern							
6005 2	851000	NÖ. WASSERWIRTSCHAFTSFONDS/AT WWF-20169003	Kanalbau Auratsberg/Kracking BA03 22.08.2003	30.07.2003 Betriebe der Abwasserbeseitigung	1,000% FIX verzinst	EUR	01.01.2004 - 01.05.2034
6005 3	851100	NÖ. WASSERWIRTSCHAFTSFONDS/AT WWF-20169004/3	Kanalbauerweiterung BA04 21.05.2015	24.06.2015 ABWASSERBESEITIGUN G	1,000% FIX verzinst	EUR	01.01.2015 - 01.05.2045
6005 4	850000	NÖ. WASSERWIRTSCHAFTSFONDS/AT WWF-20170003/3	Wasserleitungserweiterung BA03 21.05.2015	24.06.2015 Betriebe der Wasserversorgung	1,000% FIX verzinst	EUR	01.01.2015 - 01.05.2045
1.1.3. ... von Gemeinden, Gemeindeverbänden, Gemeindefonds							
1.1.4. ... von Sozialversicherungsträgern							
1.1.5. ... von sonstigen Trägern des öffentlichen Rechts							
1.2. ... von Beteiligungen der Gebietskörperschaft (ohne Finanzunternehmungen)							
1.3. ... von Unternehmen (ohne Beteiligungen und ohne Finanzunternehmungen)							
1.4. ... von Finanzunternehmen							
1.4.1. ... von Finanzunternehmen im Inland							
6006 2	851000	Bundeswasserwirtschaftsfonds Kanalbau/AT 87019001	Kanalbau, Austrian Anadi Bank Kto. 00884514010	Betriebe der Abwasserbeseitigung	2,000% FIX verzinst	EUR	01.01.1989 - 31.08.2028
6007 1	851000	Oberbank Krems/AT 511-0239.13	Kanalbau Auratsberg/Kracking BA03 28.07.2004/IVW3-D-3152201/005-2003	Betriebe der Abwasserbeseitigung	3,000% euribor1m	EUR	01.01.2003 - 31.12.2029
6008 2	851000	Raiffeisenbank Region Melk/AT AT97 3293 9011 0170 0145	Kanalbauerweiterung BA 04 16.10.2013/IVW3-D-3152201/009-2013	Betriebe der Abwasserbeseitigung	3,126% euribor6m	EUR	01.01.2013 - 01.07.2029
6009 1	633000	BAWAG/PSK/AT 00540-055-637	Errichtung von Retensionsbecken, und Geschiebesperren 28.01.2014/IVW3-D-3152201/010-2013	Betriebe der Wildbachverbauung	2,951% euribor3m	EUR	01.01.2013 - 01.09.2041
6009 2	850000	BAWAG/PSK/AT AT90 6000 0005 4006 0096	Wasserleitungserweiterung BA 03 04.12.2014/IVW3-D-3152201/012-2014	Betriebe der Wasserversorgung	2,870% FIX verzinst	EUR	01.01.2014 - 01.04.2033

Kontonummer Darlehensnr.	Darlehenshöhe Gesamt	Buchwert 31.12.2025	Zugang	Tilgung	Zinsen	Summe Schuldendienst	Schuldendienst- ersätze	Buchwert 31.12.2026	Netto Schuldendienst
6005 2	68.072,00	86.600,00	0,00	0,00	0,00	0,00	0,00	86.600,00	0,00
6005 3	25.456,00	32.000,00	0,00	0,00	0,00	0,00	0,00	32.000,00	0,00
6005 4	15.370,00	19.400,00	0,00	0,00	0,00	0,00	0,00	19.400,00	0,00
6006 2	46.307,13	4.900,00	0,00	1.600,00	100,00	1.700,00	0,00	3.300,00	1.700,00
6007 1	1.637.915,32	481.700,00	0,00	120.400,00	15.500,00	135.900,00	0,00	361.300,00	135.900,00
6008 2	103.200,00	18.300,00	0,00	5.200,00	700,00	5.900,00	0,00	13.100,00	5.900,00
6009 1	800.000,00	546.700,00	0,00	28.000,00	17.500,00	45.500,00	0,00	518.700,00	45.500,00
6009 2	202.500,00	92.200,00	0,00	11.200,00	2.600,00	13.800,00	0,00	81.000,00	13.800,00

Kontonummer Darlehensnr.	Ansatz	Darlehensgeber/Staat Aktenzahl	Verwendungszweck Genehmigungsdatum/-vermerk	Beschluss- Datum	Zinssatz Zinsindikator	Währung	Laufzeit
6010 1	639000	HYPO NOE Gruppe Bank AG/AT 8124-001308 und 466-235318	Errichtung eines, Donauhochwasserschutzes 03.06.2015/IVW3-D-3152201/016-2015	18.12.2014 Sonstige Einrichtungen und Maßnahmen	2,540% euribor3m	EUR	01.01.2015 - 30.06.2045
6010 3	851000	HYPO NOE Gruppe Bank AG/AT 466-282502	Anschaffung eines Kanalleitungskataster	24.10.2017 Anschaffung eines Kanalleitungskataster	2,849% euribor6m	EUR	01.01.2018 - 01.04.2038
6010 4	850000	HYPO NOE Gruppe Bank AG/AT 466-283800	Sanierung Wasserleitungsstrang	14.12.2017 Sanierung Wasserleitungsstrang	2,849% euribor6m	EUR	01.01.2018 - 01.10.2027
6010 5	850000	HYPO NOE Gruppe Bank AG/AT 466-401005	Wasserleitungserweiterung Schaufel, Krb., BA04	12.12.2018 Wasserleitungserweiterung Schaufel	2,782% euribor6m	EUR	01.12.2019 - 01.06.2039
6010 6	851000	HYPO NOE Gruppe Bank AG/AT 466-102001	Kanalerweiterung Schaufel, Marbach, Krb., BA09	12.12.2018 Kanalerweiterung Schaufel	2,782% euribor6m	EUR	01.12.2019 - 01.06.2039
6010 7	851000	HYPO NOE Gruppe Bank AG/AT 466-402109	Kanalerweiterung BA 04 10.04.2019/IVW3-D-3152201/021-2019	12.12.2018 Kanalerweiterung BA 04	2,782% euribor6m	EUR	01.01.2018 - 01.12.2038
6010 8	851000	HYPO NOE Gruppe Bank AG/AT 466-341800 gehört zu 466-102001	Kanalerweiterung Schaufel, Marbach, Krb., BA09	22.10.2020 Kanalerweiterung Schaufel, Marbach, Krb. BA04	2,782% euribor6m	EUR	01.12.2020 - 01.06.2039
6010 9	851000	HYPO NOE Gruppe Bank AG/AT 466351903 gehört zu 466-282502	Anschaffung eines Kanalleitungskataster	16.12.2020 Anschaffung eines Kanalleitungskataster	2,849% euribor6m	EUR	01.04.2021 - 01.04.2038
6010 10	163000	HYPO NOE Gruppe Bank AG/AT 466476609	Anschaffung eines Hilfeleistungsfahrzeuges, für Feuerwehr	27.06.2024 Anschaffung eines Hilfeleistungsfahrzeuges	2,996% FIX verzinst	EUR	01.10.2024 - 01.04.2034
6010 11	851000	HYPO NOE Gruppe Bank AG/AT 466493503 gehört zu 466-282502	Anschaffung eines Kanalleitungskataster	12.06.2025 Anschaffung eines Kanalleitungskataster	2,649% euribor6m	EUR	01.01.2025 - 01.04.2038
6010 12	850000	HYPO NOE Gruppe Bank AG/AT 466493406	Wasserleitungserneuerung Steinwandweg	12.06.2025 Wasserleitungserneuerung Steinwandweg	2,664% euribor6m	EUR	01.01.2025 - 01.04.2050
6011 1	816000	Erste Bank der österr. Sparkassen AG/AT AT16 2011 1828 3357 5900	Sanierung der öffentlichen, Beleuchtung 28.09.2016/IVW3-D-3152201/019-2016	31.03.2016 Öffentliche Beleuchtung und öffentliche Uhren	2,849% euribor6m	EUR	01.01.2017 - 01.01.2038
6012 1	633000	UniCredit Bank Austria AG/AT AT53 1200 0100 2245 9423	Errichtung von Retensionsbecken, und Geschiebesperren 25.04.2018/IVW3-D-3152201/020-2018	14.12.2017 Wildbachverbauung	0,670% FIX verzinst	EUR	01.01.2017 - 01.12.2042
6012 2	240000	UniCredit Bank Austria AG/AT AT33 1200 0100 4056 2505	Kindergarten Neuerrichtung	24.10.2023 Kindergarten Neuerrichtung	2,540% euribor3m	EUR	01.02.2025 - 01.11.2054

Kontonummer Darlehensnr.	Darlehenshöhe Gesamt	Buchwert 31.12.2025	Zugang	Tilgung	Zinsen	Summe Schuldendienst	Schuldendienst- ersätze	Buchwert 31.12.2026	Netto Schuldendienst
6010 1	3.962.000,00	1.077.100,00	0,00	43.500,00	31.500,00	75.000,00	0,00	1.033.600,00	75.000,00
6010 3	160.000,00	108.000,00	0,00	8.600,00	3.500,00	12.100,00	0,00	99.400,00	12.100,00
6010 4	35.000,00	8.400,00	0,00	4.200,00	300,00	4.500,00	0,00	4.200,00	4.500,00
6010 5	75.000,00	34.600,00	0,00	2.600,00	1.100,00	3.700,00	0,00	32.000,00	3.700,00
6010 6	188.000,00	128.700,00	0,00	9.500,00	4.100,00	13.600,00	0,00	119.200,00	13.600,00
6010 7	200.000,00	130.000,00	0,00	10.000,00	4.100,00	14.100,00	0,00	120.000,00	14.100,00
6010 8	95.000,00	43.100,00	0,00	3.200,00	1.400,00	4.600,00	0,00	39.900,00	4.600,00
6010 9	80.000,00	57.100,00	0,00	4.600,00	1.800,00	6.400,00	0,00	52.500,00	6.400,00
6010 10	110.000,00	93.500,00	0,00	11.000,00	2.800,00	13.800,00	2.300,00	82.500,00	11.500,00
6010 11	50.000,00	36.200,00	0,00	2.900,00	1.100,00	4.000,00	0,00	33.300,00	4.000,00
6010 12	350.000,00	22.400,00	327.600,00	7.800,00	4.900,00	12.700,00	0,00	342.200,00	12.700,00
6011 1	200.000,00	134.200,00	0,00	9.100,00	4.100,00	13.200,00	0,00	125.100,00	13.200,00
6012 1	836.100,00	636.600,00	0,00	35.500,00	4.200,00	39.700,00	0,00	601.100,00	39.700,00
6012 2	1.000.075,00	966.700,00	0,00	33.300,00	27.500,00	60.800,00	0,00	933.400,00	60.800,00

Kontonummer Darlehensnr.	Ansatz	Darlehensgeber/Staat Aktenzahl	Verwendungszweck Genehmigungsdatum/-vermerk	Beschluss- Datum	Zinssatz Zinsindikator	Währung	Laufzeit
6012 3	240000	UniCredit Bank Austria AG/AT AT82 1200 0100 4054 9304	Kindergarten Neuerrichtung	24.10.2023	3,770%	EUR	01.02.2025 - 01.11.2054

1.4.2. ... von Finanzunternehmen im Ausland

1.5. ... von Sonstigen

Zwischensumme

2. Finanzschulden für den laufenden Aufwand

2.1. ... von Trägern des öffentlichen Rechts

2.1.1. ... von Bund, Bundesfonds, Bundeskammern

2.1.2. ... von Ländern, Landesfonds, Landeskammern

2.1.3. ... von Gemeinden, Gemeindeverbänden, Gemeindefonds

2.1.4. ... von Sozialversicherungsträgern

2.1.5. ... von sonstigen Trägern des öffentlichen Rechts

2.2. ... von Beteiligungen der Gebietskörperschaft (ohne Finanzunternehmungen)

2.3. ... von Unternehmen (ohne Beteiligungen und ohne Finanzunternehmungen)

2.4. ... von Finanzunternehmen

2.4.1. ... von Finanzunternehmen im Inland

2.4.2. ... von Finanzunternehmen im Ausland

2.5. ... von Sonstigen

Zwischensumme

SUMME (1 und 2)

Davon ohne Quasi-KG *)

Davon Quasi-KG *)

*) Quasi-Kapitalgesellschaften außerhalb des Sektors Staat gemäß ESVG (Ansatz 85-86).

Kontonummer Darlehensnr.	Darlehenshöhe Gesamt	Buchwert 31.12.2025	Zugang	Tilgung	Zinsen	Summe Schuldendienst	Schuldendienst- ersätze	Buchwert 31.12.2026	Netto Schuldendienst
6012 3	2.000.000,00	1.933.300,00	0,00	66.700,00	72.900,00	139.600,00	23.400,00	1.866.600,00	116.200,00
		6.691.700,00	327.600,00	418.900,00	201.700,00	620.600,00	25.700,00	6.600.400,00	594.900,00
		0,00	0,00	0,00	0,00	0,00	0,00	0,00	0,00
		6.691.700,00	327.600,00	418.900,00	201.700,00	620.600,00	25.700,00	6.600.400,00	594.900,00
		5.388.100,00	0,00	227.100,00	160.500,00	387.600,00	25.700,00	5.161.000,00	361.900,00
		1.303.600,00	327.600,00	191.800,00	41.200,00	233.000,00	0,00	1.439.400,00	233.000,00

Nachweis über haushaltsinterne Vergütungen (Anlage 6f)

Gruppenebene		Erträge	Aufwendungen
0	Vertretungskörper und allgemeine Verwaltung	13.800,00	0,00
1	Öffentliche Ordnung und Sicherheit	0,00	0,00
2	Unterricht, Erziehung, Sport und Wissenschaft	0,00	3.000,00
3	Kunst, Kultur und Kultus	0,00	0,00
4	Soziale Wohlfahrt und Wohnbauförderung	0,00	0,00
5	Gesundheit	0,00	0,00
6	Straßen- und Wasserbau, Verkehr	0,00	0,00
7	Wirtschaftsförderung	0,00	0,00
8	Dienstleistungen	30.000,00	40.800,00
9	Finanzwirtschaft	0,00	0,00
Summe		43.800,00	43.800,00

Leasingspiegel (Anlage 6i)

Finanzierungsleasing

Ansatz- oder Projektbezeichnung	Anschaffungskosten	Buchwert 31.12.2025	Buchwert 31.12.2026	Summe ausstehender Mindestleasing- zahlungen	Laufzeit	Restlaufzeit in Jahren	Kautionen für Finanzierungsleasing
Summe	0,00	0,00	0,00	0,00			

Wirtschaftliche Unternehmungen, Betriebe, betriebsähnliche Einrichtungen gem. § 1 Abs. 2

Summe	0,00	0,00	0,00	0,00			
--------------	-------------	-------------	-------------	-------------	--	--	--

Operating Leasing

Ansatz- oder Projektbezeichnung	Laufzeit Grundmietzeit in Jahren	Gesamtkosten	Einmalkaution	Leasingentgelt (ohne laufender Kaution)	Laufende Kaution	Restlaufzeit in Jahren	Kumulierte Restzahlungen
Sanierung bzw. Umbau Nibelungenbad Marbach (831000)	01.07.2008 - 01.06.2028 19,93	1.210.736,05	0,00	68.000,00	0,00	2,42	164.560,00
Sanierung bzw. Umbau Herrenhaus mit Arztpraxis (846000)	01.10.2010 - 01.09.2035 24,93	300.562,75	0,00	11.300,00	0,00	9,67	109.271,00
Summe		1.511.298,80	0,00	79.300,00	0,00		273.831,00

Wirtschaftliche Unternehmungen, Betriebe, betriebsähnliche Einrichtungen gem. § 1 Abs. 2

Summe		0,00	0,00	0,00	0,00		0,00
--------------	--	-------------	-------------	-------------	-------------	--	-------------

Rückstellungsspiegel (Anlage 6q)

Rückstellung	Stand 31.12.2025	Dotierungen (+)	Auflösung inkl. Verbrauch (-)	Stand 31.12.2026
Kurzfristig	0,00	0,00	0,00	0,00
Rückstellungen für Prozesskosten	0,00	0,00	0,00	0,00
Rückstellungen für nicht konsumierte Urlaube	0,00	0,00	0,00	0,00
Rückstellungen für ausstehende Rechnungen	0,00	0,00	0,00	0,00
Sonstige kurzfristige Rückstellungen	0,00	0,00	0,00	0,00
Langfristig	131.500,00	5.400,00	0,00	136.900,00
Rückstellungen für Abfertigungen	0,00	0,00	0,00	0,00
Rückstellungen für Jubiläumszuwendungen	131.500,00	5.400,00	0,00	136.900,00
Rückstellungen für Haftungen	0,00	0,00	0,00	0,00
Rückstellungen für Sanierung von Altlasten	0,00	0,00	0,00	0,00
Rückstellungen für Pensionen (Säule I)	0,00	0,00	0,00	0,00
Sonstige langfristige Rückstellungen	0,00	0,00	0,00	0,00
Gesamtsumme	131.500,00	5.400,00	0,00	136.900,00

Haftungsnachweis (Anlage 6r)

Teil A - Haftungspositionen relevant iSd Art. 15a Vereinbarung HOG

Bezeichnung der/des Haftungsnehmerin/s oder einer Gruppe gleichartiger Haftungen	Haftungsrahmen	Stand 31.12.2025	Zugänge (+)	Abgänge (-)	Stand 31.12.2026	davon Umklassifizierungen
Untergruppe 1 - Haftungen für Kredit- und Finanzinstitute						
GVA im südlichen Waldviertel, Kanalbau - Kommunalkredit Austria AG BA 03 - Haftung 34,6 %	82.726,39	7.500,00	0,00	2.500,00	5.000,00	
Zwischensumme - Untergruppe 1	82.726,39	7.500,00	0,00	2.500,00	5.000,00	
Untergruppe 2 - Grundbücherlich besicherte Haftungen von Wohnbau-Darlehen						
Zwischensumme - Untergruppe 2	0,00	0,00	0,00	0,00	0,00	
Untergruppe 3 - Sonstige Wirtschaftshaftungen						
Zwischensumme - Untergruppe 3	0,00	0,00	0,00	0,00	0,00	
Summe A1	82.726,39	7.500,00	0,00	2.500,00	5.000,00	

Haftung der staatlichen, außerbudgetären Einheiten gem. ESVG iSd Art. 15a Vereinbarung HOG	Haftungsrahmen	Stand 31.12.2025	Zugänge (+)	Abgänge (-)	Stand 31.12.2026	davon Umklassifizierungen
Untergruppe 1 - Haftungen für Kredit- und Finanzinstitute						
Zwischensumme - Untergruppe 1	0,00	0,00	0,00	0,00	0,00	
Untergruppe 2 - Grundbücherlich besicherte Haftungen von Wohnbau-Darlehen						
Zwischensumme - Untergruppe 2	0,00	0,00	0,00	0,00	0,00	
Untergruppe 3 - Sonstige Wirtschaftshaftungen						
Zwischensumme - Untergruppe 3	0,00	0,00	0,00	0,00	0,00	
Summe A2	0,00	0,00	0,00	0,00	0,00	
Gesamtsumme A (= Summe A1 + Summe A2)	82.726,39	7.500,00	0,00	2.500,00	5.000,00	

Teil B - Haftungspositionen nicht relevant iSd Art. 15a Vereinbarung HOG

Bezeichnung der/des Haftungsnehmerin/s oder einer Gruppe gleichartiger Haftungen	Haftungsrahmen	Stand 31.12.2025	Zugänge (+)	Abgänge (-)	Stand 31.12.2026	davon Umklassifizierungen
Untergruppe 1 - Haftungen für Kredit- und Finanzinstitute						
Zwischensumme - Untergruppe 1	0,00	0,00	0,00	0,00	0,00	
Untergruppe 2 - Grundbücherlich besicherte Haftungen von Wohnbau-Darlehen						
Zwischensumme - Untergruppe 2	0,00	0,00	0,00	0,00	0,00	
Untergruppe 3 - Sonstige Wirtschaftshaftungen						
Zwischensumme - Untergruppe 3	0,00	0,00	0,00	0,00	0,00	
Gesamtsumme B	0,00	0,00	0,00	0,00	0,00	

Nachweis Vermögen mit abgeänderter Nutzungsdauer

Konto	Bezeichnung	Nutzungsdauer lt. VRV	Abweichende Nutzungsdauer	Begründung
2/0040001/01561	Finanzierungszuschuss Bund KIG 2020 - Sanierung Gde. Straße	33,0	10,0	Afa von 10 Jahren aufgrund der unterschiedlichen Restnutzungsdauer der 4 Vermögensknoten betreffend Reiternstraße 2/0040001/01426 , 01338 , 01339 , 01463
2/0040001/01569	Finanzierungszuschuss Bund KIG 2020 - Sanierung Güterweg	33,0	13,6	Bewertung aufgrund verschiedener Vermögensknoten: VM 2/0040001/01340, 1341, 1427, 1429, 1430
2/0040013/00002	Kapitaltransfer Bikepark von Bund	33,0	33,0	Restnutzungsdauer wurde an die Inbetriebnahme des Projektes angepasst.
2/0040013/00003	Kapitaltransfer Bikepark von Land	33,0	33,0	Restnutzungsdauer wurde an die Inbetriebnahme des Projektes angepasst.
2/0040013/00004	Kapitaltransfer Bikepark von EU	33,0	33,0	Restnutzungsdauer wurde an die Inbetriebnahme des Projektes angepasst.
3/0060001/01711	Kapitaltransfer für Finanzierungsbeitrag EBSG Rückgabe KG-Gr	50,0	49,5	Restnutzungsdauer wurde an die Inbetriebnahme des Projektes angepasst.
3/0060001/01712	Kapitaltransfer von NÖ. Lrg. KIGA Neubau - Massivbau	50,0	50,0	Restnutzungsdauer wurde an die Inbetriebnahme des Projektes angepasst.
3/0090002/01683	Finanzierungszuschuß Bund - Heizung Bauhof / Musikheim	0,0	15,0	Restnutzungsdauer wurde an den KPC-Zuschuss angepasst
3/0110002/00596	Finanzierungszuschuss Bund KIG 2020 - Errichtung TBE	10,0	10,0	Einrichtung wurde 2. Halbjahr 2022 angeschafft
3/0240001/00001	Notstromaggregat	10,0	10,0	Restnutzungsdauer geändert, da bei der Anlage eine falsche Kategorie gewählt wurde
3/0450001/01837	Kapitaltransfer Abwasserentsorgung BA 9 - Aufschließung Scha	50,0	50,0	Restnutzungsdauer wird an dieses Kanalprojekt angepasst
3/0450001/01838	Kapitaltransfer Abwasserentsorgung BA9 - Aufschließung Schaf	50,0	50,0	Restnutzungsdauer wird an dieses Kanalprojekt angepasst
3/0450006/01551	Maschinelle Anlagen	13,0	32,0	lt. Bewertungsgutachten von Ing. Dr. Rudolf Ortmayr, 3300 Amstetten vom 07.05.2010 beträgt die Nutzungsdauer für die maschinellen Anlagen einer solchen Sonderanlage 32 Jahre - GR-Beschluss vom 06.11.2019, TOP. 12
3/0450006/01592	Elektrische Anlagen	13,0	32,0	lt. Bewertungsgutachten von Ing. Dr. Rudolf Ortmayr, 3300 Amstetten vom 07.05.2010 beträgt die Nutzungsdauer für die elektrischen Anlagen einer solchen Sonderanlage 32 Jahre - GR-Beschluss vom 06.11.2019, TOP. 12
3/0450006/01595	Maschinelle Anlagen	13,0	32,0	lt. Bewertungsgutachten von Ing. Dr. Rudolf Ortmayr, 3300 Amstetten vom 07.05.2010 beträgt die Nutzungsdauer für die maschinellen Anlagen einer solchen Sonderanlage 32 Jahre - GR-Beschluss vom 06.11.2019, TOP. 12
3/0450006/01596	Elektrische Anlagen	13,0	32,0	lt. Bewertungsgutachten von Ing. Dr. Rudolf Ortmayr, 3300 Amstetten vom 07.05.2010 beträgt die Nutzungsdauer für die elektrischen Anlagen einer solchen Sonderanlage 32 Jahre - GR-Beschluss vom 06.11.2019, TOP. 12
3/0460003/01611	KT Wasserleitungserweiterung Schaufel, Krmb. BA 04 - KPC - A	33,0	33,0	Restnutzungsdauer wird an dieses Wasserleitungsprojekt angepasst
4/0150002/00480	Hilfsleistungsfahrzeug Wasser HLF1-W CT Frame /Mercedes Be	10,0	25,0	laut NÖ. Feuerwehr Förderungsrichtlinie und Mindestausrüstungsverordnung des NÖ Landesfeuerwehrverbandes

Konto	Bezeichnung	Nutzungsdauer lt. VRV	Abweichende Nutzungsdauer	Begründung
4/0150002/00481	Kapitaltransfer Hilfsleistungsfahrzeug Wasser HLF1-W CT Fram	10,0	25,0	laut NÖ. Feuerwehr Förderungsrichtlinie und Mindestausrüstungsverordnung des NÖ Landesfeuerwehrverbandes wird das neue Fahrzeug auf 25 Jahre abgeschrieben
4/0150002/00482	Kapitaltransfer Hilfsleistungsfahrzeug Wasser HLF1-W CT Fram	10,0	25,0	laut NÖ. Feuerwehr Förderungsrichtlinie und Mindestausrüstungsverordnung des NÖ Landesfeuerwehrverbandes wird das neue Fahrzeug auf 25 Jahre abgeschrieben
4/0150002/00484	Kapitaltransfer Hilfsleistungsfahrzeug Wasser HLF1-W CT Fram	10,0	25,0	laut NÖ. Feuerwehr Förderrichtlinie und Mindestausrüstungsverordnung des NÖ Landesfeuerwehrverbandes wird das neue Fahrzeug auf 25 Jahre abgeschrieben
5/0100005/01715	Kapitaltransfer von NÖ. Lrg. KIGA Neubau - Möbeleinrichtung, A	10,0	10,0	Restnutzungsdauer wurde an die Inbetriebnahme des Projektes angepasst.
5/0340001/00440	Finanzierungszuschuss Bund KIG 2020 - Einbaugeräte Kiga II /	5,0	5,0	Anschaffung 2. HJ 2022

MFP - Ergebnishaushalt Gesamt 1. Ebene
- interne Vergütungen enthalten

MVAG	Mittelverwendungs- und -aufbringungsgruppen (1. Ebene)	VA 2026	Plan 2027	Plan 2028	Plan 2029	Plan 2030
211	Erträge aus der operativen Verwaltungstätigkeit	3.352.400,00	3.388.500,00	3.433.800,00	3.467.500,00	3.508.000,00
212	Erträge aus Transfers	1.501.600,00	711.600,00	679.700,00	667.400,00	641.100,00
213	Finanzerträge	600,00	600,00	600,00	600,00	600,00
21	Summe Erträge	4.854.600,00	4.100.700,00	4.114.100,00	4.135.500,00	4.149.700,00
221	Personalaufwand	1.207.000,00	1.221.000,00	1.232.800,00	1.250.700,00	1.274.400,00
222	Sachaufwand	1.755.500,00	1.700.300,00	1.696.500,00	1.672.600,00	1.641.600,00
223	Transferaufwand	1.852.400,00	1.950.900,00	2.049.000,00	2.163.900,00	2.269.800,00
224	Finanzaufwand	215.200,00	205.300,00	191.500,00	177.900,00	165.400,00
22	Summe Aufwendungen	5.030.100,00	5.077.500,00	5.169.800,00	5.265.100,00	5.351.200,00
SA0	Saldo (0) Nettoergebnis (21 - 22)	-175.500,00	-976.800,00	-1.055.700,00	-1.129.600,00	-1.201.500,00
230	Entnahmen von Haushaltsrücklagen	0,00	0,00	0,00	0,00	0,00
240	Zuweisungen an Haushaltsrücklagen	100,00	100,00	100,00	100,00	100,00
SA01	Saldo (01) Haushaltsrücklagen (230 - 240)	-100,00	-100,00	-100,00	-100,00	-100,00
SA00	Saldo (00) Nettoergebnis nach Haushaltsrücklagen (Saldo 0 + Saldo 01)	-175.600,00	-976.900,00	-1.055.800,00	-1.129.700,00	-1.201.600,00

MFP - Finanzierungshaushalt Gesamt 1. Ebene
- interne Vergütungen enthalten

MVAG	Mittelverwendungs- und -aufbringungsgruppen (1. Ebene)	VA 2026	Plan 2027	Plan 2028	Plan 2029	Plan 2030
OPERATIVE GEBARUNG						
311	Einzahlungen aus operativer Verwaltungstätigkeit	3.352.400,00	3.388.500,00	3.430.700,00	3.467.500,00	3.508.000,00
312	Einzahlungen aus Transfers	1.372.500,00	582.700,00	551.500,00	540.100,00	514.500,00
313	Einzahlungen aus Finanzerträgen	600,00	600,00	600,00	600,00	600,00
31	Summe Einzahlungen operative Gebarung	4.725.500,00	3.971.800,00	3.982.800,00	4.008.200,00	4.023.100,00
321	Auszahlungen aus Personalaufwand	1.201.600,00	1.212.700,00	1.227.200,00	1.247.300,00	1.270.600,00
322	Auszahlungen aus Sachaufwand	1.036.800,00	982.800,00	987.400,00	990.500,00	992.000,00
323	Auszahlungen aus Transfers	1.852.400,00	1.950.900,00	2.049.000,00	2.163.900,00	2.269.800,00
324	Auszahlungen aus Finanzaufwand	215.200,00	205.300,00	191.500,00	177.900,00	165.400,00
32	Summe Auszahlungen operative Gebarung	4.306.000,00	4.351.700,00	4.455.100,00	4.579.600,00	4.697.800,00
SA1	Saldo (1) Geldfluss aus der operativen Gebarung (31 – 32)	419.500,00	-379.900,00	-472.300,00	-571.400,00	-674.700,00
INVESTIVE GEBARUNG						
331	Einzahlungen aus der Investitionstätigkeit	0,00	0,00	0,00	0,00	0,00
332	Einzahlungen aus der Rückzahlung von Darlehen sowie gewährten Vorschüssen	3.100,00	500,00	0,00	0,00	0,00
333	Einzahlungen aus Kapitaltransfers	84.200,00	28.900,00	28.300,00	27.900,00	20.800,00
33	Summe Einzahlungen investive Gebarung	87.300,00	29.400,00	28.300,00	27.900,00	20.800,00
341	Auszahlungen aus der Investitionstätigkeit	715.400,00	14.100,00	14.100,00	14.100,00	14.100,00
342	Auszahlungen aus der Gewährung von Darlehen sowie gewährten Vorschüssen	0,00	0,00	0,00	0,00	0,00
343	Auszahlungen aus Kapitaltransfers	0,00	0,00	0,00	0,00	0,00
34	Summe Auszahlungen investive Gebarung	715.400,00	14.100,00	14.100,00	14.100,00	14.100,00
SA2	Saldo (2) Geldfluss aus der investiven Gebarung (33 – 34)	-628.100,00	15.300,00	14.200,00	13.800,00	6.700,00
SA3	Saldo (3) Nettofinanzierungssaldo (Saldo 1 + Saldo 2)	-208.600,00	-364.600,00	-458.100,00	-557.600,00	-668.000,00

MVAG	Mittelverwendungs- und -aufbringungsgruppen (1. Ebene)	VA 2026	Plan 2027	Plan 2028	Plan 2029	Plan 2030
FINANZIERUNGSTÄTIGKEIT						
351	Einzahlungen aus der Aufnahme von Finanzschulden	327.600,00	0,00	0,00	0,00	0,00
353	Einzahlungen infolge eines Kapitaltausches bei derivativen Finanzinstrumenten mit Grundgeschäft	0,00	0,00	0,00	0,00	0,00
355	Einzahlungen aus dem Abgang von Finanzinstrumenten	0,00	0,00	0,00	0,00	0,00
35	Summe Einzahlungen aus der Finanzierungstätigkeit	327.600,00	0,00	0,00	0,00	0,00
361	Auszahlungen aus der Tilgung von Finanzschulden	418.900,00	428.500,00	427.000,00	434.600,00	322.900,00
363	Auszahlungen infolge eines Kapitaltausches bei derivativen Finanzinstrumenten mit Grundgeschäft	0,00	0,00	0,00	0,00	0,00
365	Auszahlungen für den Erwerb von Finanzinstrumenten	0,00	0,00	0,00	0,00	0,00
36	Summe Auszahlungen aus der Finanzierungstätigkeit	418.900,00	428.500,00	427.000,00	434.600,00	322.900,00
SA4	Saldo (4) Geldfluss aus der Finanzierungstätigkeit (35 – 36)	-91.300,00	-428.500,00	-427.000,00	-434.600,00	-322.900,00
SA5	Saldo (5) Geldfluss aus der voranschlagswirksamen Gebarung (Saldo 3 + Saldo 4)	-299.900,00	-793.100,00	-885.100,00	-992.200,00	-990.900,00

MFP - Ergebnishaushalt Gesamt 1. und 2. Ebene
- interne Vergütungen enthalten

MVAG	Mittelverwendungs- und aufbringungsgruppen (1. und 2. Ebene)	VA 2026	Plan 2027	Plan 2028	Plan 2029	Plan 2030
211	Erträge aus der operativen Verwaltungstätigkeit	3.352.400,00	3.388.500,00	3.433.800,00	3.467.500,00	3.508.000,00
2111	Erträge aus eigenen Abgaben	433.800,00	430.600,00	432.400,00	432.500,00	432.500,00
2112	Erträge aus Ertragsanteilen	1.807.000,00	1.843.100,00	1.880.000,00	1.917.600,00	1.956.000,00
2113	Erträge aus Gebühren	754.500,00	757.000,00	759.600,00	757.000,00	757.600,00
2114	Erträge aus Leistungen	219.400,00	219.900,00	220.600,00	222.100,00	223.400,00
2115	Erträge aus Besitz und wirtschaftlicher Tätigkeit	38.000,00	38.000,00	38.000,00	38.000,00	38.000,00
2116	Erträge aus Veräußerung und sonstige Erträge	99.700,00	99.900,00	100.100,00	100.300,00	100.500,00
2117	Nicht finanzierungswirksame operative Erträge	0,00	0,00	3.100,00	0,00	0,00
212	Erträge aus Transfers	1.501.600,00	711.600,00	679.700,00	667.400,00	641.100,00
2121	Transferertrag von Trägern des öffentlichen Rechts	1.361.700,00	571.800,00	540.500,00	529.100,00	503.400,00
2122	Transferertrag von Beteiligungen	0,00	0,00	0,00	0,00	0,00
2123	Transferertrag von Unternehmen (mit Finanzunternehmen)	0,00	0,00	0,00	0,00	0,00
2124	Transferertrag von Haushalten und Organisationen ohne Erwerbscharakter	10.800,00	10.900,00	11.000,00	11.000,00	11.100,00
2125	Transferertrag vom Ausland	0,00	0,00	0,00	0,00	0,00
2126	Investitions- und Tilgungszuschüsse zwischen Unternehmungen und Betrieben der Gebietskörperschaft und der Gebietskörperschaft	0,00	0,00	0,00	0,00	0,00
2127	Nicht finanzierungswirksamer Transferertrag	129.100,00	128.900,00	128.200,00	127.300,00	126.600,00
213	Finanzerträge	600,00	600,00	600,00	600,00	600,00
2131	Erträge aus Zinsen	600,00	600,00	600,00	600,00	600,00
2132	Erträge aus Zinsen aus derivativen Finanzinstrumenten mit und ohne Grundgeschäft	0,00	0,00	0,00	0,00	0,00
2133	Erträge aus Gewinnentnahmen von marktbestimmten Betrieben	0,00	0,00	0,00	0,00	0,00
2134	Sonstige Finanzerträge	0,00	0,00	0,00	0,00	0,00
2135	Erträge aus Dividenden/Gewinnausschüttungen	0,00	0,00	0,00	0,00	0,00
2136	Sonstige nicht finanzierungswirksame Finanzerträge	0,00	0,00	0,00	0,00	0,00
21	Summe Erträge	4.854.600,00	4.100.700,00	4.114.100,00	4.135.500,00	4.149.700,00
221	Personalaufwand	1.207.000,00	1.221.000,00	1.232.800,00	1.250.700,00	1.274.400,00
2211	Personalaufwand (Bezüge, Nebengebühren, Mehrleistungen)	967.200,00	976.100,00	988.100,00	1.003.500,00	1.022.000,00
2212	Gesetzlicher und freiwilliger Sozialaufwand	234.100,00	236.300,00	238.800,00	243.500,00	248.300,00
2213	Sonstiger Personalaufwand	300,00	300,00	300,00	300,00	300,00
2214	Nicht finanzierungswirksamer Personalaufwand	5.400,00	8.300,00	5.600,00	3.400,00	3.800,00
222	Sachaufwand	1.755.500,00	1.700.300,00	1.696.500,00	1.672.600,00	1.641.600,00
2221	Gebrauchs- und Verbrauchsgüter, Handelswaren	124.400,00	123.400,00	123.400,00	123.400,00	123.400,00
2222	Verwaltungs- und Betriebsaufwand	156.800,00	158.800,00	159.500,00	160.100,00	158.500,00

MVAG	Mittelverwendungs- und aufbringungsgruppen (1. und 2. Ebene)	VA 2026	Plan 2027	Plan 2028	Plan 2029	Plan 2030
2223	Leasing- und Mietaufwand	261.900,00	263.200,00	264.700,00	266.000,00	267.400,00
2224	Instandhaltung	156.100,00	107.100,00	108.300,00	107.100,00	107.600,00
2225	Sonstiger Sachaufwand	337.600,00	330.300,00	331.500,00	333.900,00	335.100,00
2226	Nicht finanzierungswirksamer Sachaufwand	718.700,00	717.500,00	709.100,00	682.100,00	649.600,00
223	Transferaufwand	1.852.400,00	1.950.900,00	2.049.000,00	2.163.900,00	2.269.800,00
2231	Transferaufwand an Träger des öffentlichen Rechts	1.820.600,00	1.920.100,00	2.019.100,00	2.134.900,00	2.241.800,00
2232	Transferaufwand an Beteiligungen	0,00	0,00	0,00	0,00	0,00
2233	Transferaufwand an Unternehmen (mit Finanzunternehmen)	5.600,00	5.600,00	5.600,00	5.600,00	5.600,00
2234	Transferaufwand an Haushalte und Organisationen ohne Erwerbscharakter	26.200,00	25.200,00	24.300,00	23.400,00	22.400,00
2235	Transferaufwand an das Ausland	0,00	0,00	0,00	0,00	0,00
2236	Investitions- und Tilgungszuschüsse zwischen Unternehmungen und Betrieben der Gebietskörperschaft und der Gebietskörperschaft	0,00	0,00	0,00	0,00	0,00
2237	Nicht finanzierungswirksamer Transferaufwand	0,00	0,00	0,00	0,00	0,00
224	Finanzaufwand	215.200,00	205.300,00	191.500,00	177.900,00	165.400,00
2241	Aufwendungen für Zinsen	213.500,00	203.600,00	189.800,00	176.200,00	163.700,00
2242	Zinsen und sonstige Aufwendungen aus derivativen Finanzinstrumenten mit und ohne Grundgeschäft	0,00	0,00	0,00	0,00	0,00
2243	Gewinnentnahmen von Unternehmungen und marktbestimmten Betrieben der Gebietskörperschaft (innerhalb der Gebietskörperschaft)	0,00	0,00	0,00	0,00	0,00
2244	Sonstiger Finanzaufwand	1.700,00	1.700,00	1.700,00	1.700,00	1.700,00
2245	Nicht finanzierungswirksamer Finanzaufwand	0,00	0,00	0,00	0,00	0,00
22	Summe Aufwendungen	5.030.100,00	5.077.500,00	5.169.800,00	5.265.100,00	5.351.200,00
SA0	Saldo (0) Nettoergebnis (21 - 22)	-175.500,00	-976.800,00	-1.055.700,00	-1.129.600,00	-1.201.500,00
230	Entnahmen von Haushaltsrücklagen	0,00	0,00	0,00	0,00	0,00
2301	Entnahmen von Haushaltsrücklagen	0,00	0,00	0,00	0,00	0,00
240	Zuweisungen an Haushaltsrücklagen	100,00	100,00	100,00	100,00	100,00
2401	Zuweisungen an Haushaltsrücklagen	100,00	100,00	100,00	100,00	100,00
SA01	Saldo (01) Haushaltsrücklagen (230 - 240)	-100,00	-100,00	-100,00	-100,00	-100,00
SA00	Saldo (00) Nettoergebnis nach Haushaltsrücklagen (Saldo 0 + Saldo 01)	-175.600,00	-976.900,00	-1.055.800,00	-1.129.700,00	-1.201.600,00

MFP - Finanzierungshaushalt Gesamt 1. und 2. Ebene
- interne Vergütungen enthalten

MVAG	Mittelverwendungs- und aufbringungsgruppen (1. und 2. Ebene)	VA 2026	Plan 2027	Plan 2028	Plan 2029	Plan 2030
311	Einzahlungen aus operativer Verwaltungstätigkeit	3.352.400,00	3.388.500,00	3.430.700,00	3.467.500,00	3.508.000,00
3111	Einzahlungen aus eigenen Abgaben	433.800,00	430.600,00	432.400,00	432.500,00	432.500,00
3112	Einzahlungen aus Ertragsanteilen	1.807.000,00	1.843.100,00	1.880.000,00	1.917.600,00	1.956.000,00
3113	Einzahlungen aus Gebühren	754.500,00	757.000,00	759.600,00	757.000,00	757.600,00
3114	Einzahlungen aus Leistungen	219.400,00	219.900,00	220.600,00	222.100,00	223.400,00
3115	Einzahlungen aus Besitz und wirtschaftlicher Tätigkeit	38.000,00	38.000,00	38.000,00	38.000,00	38.000,00
3116	Einzahlungen aus Veräußerung von geringwertigen Wirtschaftsgütern (GWG) und sonstige Einzahlungen	99.700,00	99.900,00	100.100,00	100.300,00	100.500,00
312	Einzahlungen aus Transfers	1.372.500,00	582.700,00	551.500,00	540.100,00	514.500,00
3121	Transferzahlungen von Trägern des öffentlichen Rechts	1.361.700,00	571.800,00	540.500,00	529.100,00	503.400,00
3122	Transferzahlungen von Beteiligungen	0,00	0,00	0,00	0,00	0,00
3123	Transferzahlungen von Unternehmen (inkl. Finanzunternehmen)	0,00	0,00	0,00	0,00	0,00
3124	Transferzahlungen von Haushalten und Organisationen ohne Erwerbscharakter	10.800,00	10.900,00	11.000,00	11.000,00	11.100,00
3125	Transferzahlungen vom Ausland	0,00	0,00	0,00	0,00	0,00
3126	Investitions- und Tilgungszuschüsse zwischen Unternehmungen und Betrieben der Gebietskörperschaft und der Gebietskörperschaft	0,00	0,00	0,00	0,00	0,00
313	Einzahlungen aus Finanzerträgen	600,00	600,00	600,00	600,00	600,00
3131	Einzahlungen aus Zinserträgen	600,00	600,00	600,00	600,00	600,00
3132	Einzahlungen aus Zinsen aus derivativen Finanzinstrumenten mit und ohne Grundgeschäft	0,00	0,00	0,00	0,00	0,00
3133	Einzahlungen aus Gewinnentnahmen von marktbestimmten Betrieben	0,00	0,00	0,00	0,00	0,00
3134	Sonstige Einzahlungen aus Finanzerträgen	0,00	0,00	0,00	0,00	0,00
3135	Einzahlungen aus Dividenden/Gewinnausschüttungen	0,00	0,00	0,00	0,00	0,00
31	Summe Einzahlungen operative Gebarung	4.725.500,00	3.971.800,00	3.982.800,00	4.008.200,00	4.023.100,00
321	Auszahlungen aus Personalaufwand	1.201.600,00	1.212.700,00	1.227.200,00	1.247.300,00	1.270.600,00
3211	Auszahlungen für Personalaufwand (Bezüge, Nebengebühren, und Mehrleistungsvergütungen)	967.200,00	976.100,00	988.100,00	1.003.500,00	1.022.000,00
3212	Auszahlungen für gesetzliche und freiwillige Sozialaufwendungen	234.100,00	236.300,00	238.800,00	243.500,00	248.300,00
3213	Auszahlungen aus sonstigem Personalaufwand	300,00	300,00	300,00	300,00	300,00
322	Auszahlungen aus Sachaufwand	1.036.800,00	982.800,00	987.400,00	990.500,00	992.000,00
3221	Auszahlungen für Gebrauchs- und Verbrauchsgüter, Handelswaren	124.400,00	123.400,00	123.400,00	123.400,00	123.400,00
3222	Auszahlungen für Verwaltungs- und Betriebsaufwand	156.800,00	158.800,00	159.500,00	160.100,00	158.500,00
3223	Auszahlungen für Leasing- und Mietaufwand	261.900,00	263.200,00	264.700,00	266.000,00	267.400,00
3224	Auszahlungen für Instandhaltung	156.100,00	107.100,00	108.300,00	107.100,00	107.600,00
3225	Sonstige Auszahlungen aus Sachaufwand	337.600,00	330.300,00	331.500,00	333.900,00	335.100,00
3226	Auszahlungen aus der Inanspruchnahme von Haftungen	0,00	0,00	0,00	0,00	0,00

MVAG	Mittelverwendungs- und aufbringungsgruppen (1. und 2. Ebene)	VA 2026	Plan 2027	Plan 2028	Plan 2029	Plan 2030
323	Auszahlungen aus Transfers	1.852.400,00	1.950.900,00	2.049.000,00	2.163.900,00	2.269.800,00
3231	Transferzahlungen an Träger des öffentlichen Rechts	1.820.600,00	1.920.100,00	2.019.100,00	2.134.900,00	2.241.800,00
3232	Transferzahlungen an Beteiligungen	0,00	0,00	0,00	0,00	0,00
3233	Transferzahlungen an Unternehmen (inkl. Finanzunternehmen)	5.600,00	5.600,00	5.600,00	5.600,00	5.600,00
3234	Transferzahlungen an Haushalte und Organisationen ohne Erwerbscharakter	26.200,00	25.200,00	24.300,00	23.400,00	22.400,00
3235	Transferzahlungen an das Ausland	0,00	0,00	0,00	0,00	0,00
3236	Investitions- und Tilgungszuschüsse zwischen Unternehmungen und Betrieben der Gebietskörperschaft und der Gebietskörperschaft	0,00	0,00	0,00	0,00	0,00
324	Auszahlungen aus Finanzaufwand	215.200,00	205.300,00	191.500,00	177.900,00	165.400,00
3241	Auszahlungen für Zinsen	213.500,00	203.600,00	189.800,00	176.200,00	163.700,00
3242	Auszahlungen für Zinsen aus derivativen Finanzinstrumenten mit und ohne Grundgeschäft	0,00	0,00	0,00	0,00	0,00
3243	Auszahlungen aus Gewinnentnahmen von marktbestimmten Betrieben	0,00	0,00	0,00	0,00	0,00
3244	Sonstige Auszahlungen aus Finanzaufwendungen	1.700,00	1.700,00	1.700,00	1.700,00	1.700,00
32	Summe Auszahlungen operative Gebarung	4.306.000,00	4.351.700,00	4.455.100,00	4.579.600,00	4.697.800,00
SA1	Saldo (1) Geldfluss aus der operativen Gebarung (31 – 32)	419.500,00	-379.900,00	-472.300,00	-571.400,00	-674.700,00
331	Einzahlungen aus der Investitionstätigkeit	0,00	0,00	0,00	0,00	0,00
3311	Einzahlungen aus der Veräußerung von immateriellem Vermögen	0,00	0,00	0,00	0,00	0,00
3312	Einzahlungen aus der Veräußerung von Grundstücken und Grundstückeinrichtungen	0,00	0,00	0,00	0,00	0,00
3313	Einzahlungen aus der Veräußerung von Gebäuden und Bauten	0,00	0,00	0,00	0,00	0,00
3314	Einzahlungen aus der Veräußerung von technischen Anlagen, Fahrzeugen und Maschinen	0,00	0,00	0,00	0,00	0,00
3315	Einzahlungen aus der Veräußerung von Amts-, Betriebs- und Geschäftsausstattung	0,00	0,00	0,00	0,00	0,00
3316	Einzahlungen aus der Veräußerung von Kulturgütern	0,00	0,00	0,00	0,00	0,00
3317	Einzahlungen aus der Veräußerung von Beteiligungen	0,00	0,00	0,00	0,00	0,00
3318	Einzahlungen aus der Veräußerung von kofinanzierten Schutzbauten	0,00	0,00	0,00	0,00	0,00
332	Einzahlungen aus der Rückzahlung von Darlehen sowie gewährten Vorschüssen	3.100,00	500,00	0,00	0,00	0,00
3321	Einzahlungen aus Darlehen an Träger des öffentlichen Rechts	0,00	0,00	0,00	0,00	0,00
3322	Einzahlungen aus Darlehen an Beteiligungen	0,00	0,00	0,00	0,00	0,00
3323	Einzahlungen aus Darlehen an Unternehmen und Haushalte	0,00	0,00	0,00	0,00	0,00
3325	Einzahlungen aus Vorschüssen und Anzahlungen	3.100,00	500,00	0,00	0,00	0,00
333	Einzahlungen aus Kapitaltransfers	84.200,00	28.900,00	28.300,00	27.900,00	20.800,00
3331	Kapitaltransferzahlungen von Trägern des öffentlichen Rechts	69.200,00	13.900,00	13.300,00	12.900,00	5.800,00
3332	Kapitaltransferzahlungen von Beteiligungen	0,00	0,00	0,00	0,00	0,00
3333	Kapitaltransferzahlungen von Unternehmen	0,00	0,00	0,00	0,00	0,00
3334	Kapitaltransferzahlungen von Haushalten und Organisationen ohne Erwerbscharakter	15.000,00	15.000,00	15.000,00	15.000,00	15.000,00

MVAG	Mittelverwendungs- und aufbringungsgruppen (1. und 2. Ebene)	VA 2026	Plan 2027	Plan 2028	Plan 2029	Plan 2030
3335	Kapitaltransferzahlungen vom Ausland	0,00	0,00	0,00	0,00	0,00
33	Summe Einzahlungen investive Gebarung	87.300,00	29.400,00	28.300,00	27.900,00	20.800,00
341	Auszahlungen aus der Investitionstätigkeit	715.400,00	14.100,00	14.100,00	14.100,00	14.100,00
3411	Auszahlungen für den Erwerb von immateriellem Vermögen	5.000,00	1.000,00	1.000,00	1.000,00	1.000,00
3412	Auszahlungen für den Erwerb von Grundstücken und Grundstückseinrichtungen	669.300,00	2.000,00	2.000,00	2.000,00	2.000,00
3413	Auszahlungen für den Erwerb von Gebäuden und Bauten	30.000,00	0,00	0,00	0,00	0,00
3414	Auszahlungen für den Erwerb von technischen Anlagen, Fahrzeugen und Maschinen	1.500,00	1.500,00	1.500,00	1.500,00	1.500,00
3415	Auszahlungen für den Erwerb von Amts-, Betriebs- und Geschäftsausstattung	9.600,00	9.600,00	9.600,00	9.600,00	9.600,00
3416	Auszahlungen für den Erwerb von Kulturgütern	0,00	0,00	0,00	0,00	0,00
3417	Auszahlungen für den Erwerb von Beteiligungen	0,00	0,00	0,00	0,00	0,00
3418	Auszahlungen für den Erwerb von kofinanzierten Schutzbauten	0,00	0,00	0,00	0,00	0,00
342	Auszahlungen aus der Gewährung von Darlehen sowie gewährten Vorschüssen	0,00	0,00	0,00	0,00	0,00
3421	Auszahlungen von Darlehen an Träger des öffentlichen Rechts	0,00	0,00	0,00	0,00	0,00
3422	Auszahlungen von Darlehen an Beteiligungen	0,00	0,00	0,00	0,00	0,00
3423	Auszahlungen von Darlehen an Unternehmen und Haushalte	0,00	0,00	0,00	0,00	0,00
3425	Auszahlungen von Vorschüssen und Anzahlungen	0,00	0,00	0,00	0,00	0,00
343	Auszahlungen aus Kapitaltransfers	0,00	0,00	0,00	0,00	0,00
3431	Kapitaltransferzahlungen an Träger des öffentlichen Rechts	0,00	0,00	0,00	0,00	0,00
3432	Kapitaltransferzahlungen an Beteiligungen	0,00	0,00	0,00	0,00	0,00
3433	Kapitaltransferzahlungen an Unternehmen (Finanzunternehmen)	0,00	0,00	0,00	0,00	0,00
3434	Kapitaltransferzahlungen an Haushalte und Organisationen ohne Erwerbscharakter	0,00	0,00	0,00	0,00	0,00
3435	Kapitaltransferzahlungen an das Ausland	0,00	0,00	0,00	0,00	0,00
34	Summe Auszahlungen investive Gebarung	715.400,00	14.100,00	14.100,00	14.100,00	14.100,00
SA2	Saldo (2) Geldfluss aus der investiven Gebarung (33 – 34)	-628.100,00	15.300,00	14.200,00	13.800,00	6.700,00
SA3	Saldo (3) Nettofinanzierungssaldo (Saldo 1 + Saldo 2)	-208.600,00	-364.600,00	-458.100,00	-557.600,00	-668.000,00
351	Einzahlungen aus der Aufnahme von Finanzschulden	327.600,00	0,00	0,00	0,00	0,00
3511	Einzahlungen aus empfangenen Darlehen von öffentlichen Körperschaften und Rechtsträgern	0,00	0,00	0,00	0,00	0,00
3512	Einzahlungen aus empfangenen Darlehen von Beteiligungen	0,00	0,00	0,00	0,00	0,00
3513	Einzahlungen aus empfangenen Darlehen von Unternehmen und privaten Haushalten	0,00	0,00	0,00	0,00	0,00
3514	Einzahlungen aus Finanzschulden (Finanzunternehmen)	327.600,00	0,00	0,00	0,00	0,00
3515	Einzahlungen aus Aufnahmen von Leasingverbindlichkeiten	0,00	0,00	0,00	0,00	0,00
353	Einzahlungen infolge eines Kapitaltausches bei derivativen Finanzinstrumenten mit Grundgeschäft	0,00	0,00	0,00	0,00	0,00

MVAG	Mittelverwendungs- und aufbringungsgruppen (1. und 2. Ebene)	VA 2026	Plan 2027	Plan 2028	Plan 2029	Plan 2030
3530	Einzahlungen infolge eines Kapitaltausches bei derivativen Finanzinstrumenten mit Grundgeschäft	0,00	0,00	0,00	0,00	0,00
355	Einzahlungen aus dem Abgang von Finanzinstrumenten	0,00	0,00	0,00	0,00	0,00
3550	Einzahlungen aus dem Abgang von Finanzinstrumenten	0,00	0,00	0,00	0,00	0,00
35	Summe Einzahlungen aus der Finanzierungstätigkeit	327.600,00	0,00	0,00	0,00	0,00
361	Auszahlungen aus der Tilgung von Finanzschulden	418.900,00	428.500,00	427.000,00	434.600,00	322.900,00
3611	Auszahlungen aus empfangenen Darlehen von öffentlichen Körperschaften und Rechtsträgern	1.600,00	1.600,00	1.700,00	0,00	0,00
3612	Auszahlungen aus empfangenen Darlehen von Beteiligungen	0,00	0,00	0,00	0,00	0,00
3613	Auszahlungen aus empfangenen Darlehen von Unternehmen und privaten Haushalten	0,00	0,00	0,00	0,00	0,00
3614	Auszahlungen aus Finanzschulden	417.300,00	426.900,00	425.300,00	434.600,00	322.900,00
3615	Auszahlungen aus Rückzahlungen von Leasingverbindlichkeiten	0,00	0,00	0,00	0,00	0,00
363	Auszahlungen infolge eines Kapitaltausches bei derivativen Finanzinstrumenten mit Grundgeschäft	0,00	0,00	0,00	0,00	0,00
3630	Auszahlungen infolge eines Kapitaltausches bei derivativen Finanzinstrumenten mit Grundgeschäft	0,00	0,00	0,00	0,00	0,00
365	Auszahlungen für den Erwerb von Finanzinstrumenten	0,00	0,00	0,00	0,00	0,00
3650	Auszahlungen für den Erwerb von Finanzinstrumenten	0,00	0,00	0,00	0,00	0,00
36	Summe Auszahlungen aus der Finanzierungstätigkeit	418.900,00	428.500,00	427.000,00	434.600,00	322.900,00
SA4	Saldo (4) Geldfluss aus der Finanzierungstätigkeit (35 – 36)	-91.300,00	-428.500,00	-427.000,00	-434.600,00	-322.900,00
SA5	Saldo (5) Geldfluss aus der voranschlagswirksamen Gebarung (Saldo 3 + Saldo 4)	-299.900,00	-793.100,00	-885.100,00	-992.200,00	-990.900,00

MFP - Haushaltspotential (aufbauend auf der Ergebnisrechnung)

MVAG	Mittelverwendungs- und -aufbringungsgruppen	Mittelaufbringung	Mittelverwendung	Saldo
211	Erträge aus der operativen Verwaltungstätigkeit	3.352.400,00		
212	Erträge aus Transfers	1.501.600,00		
213	Finanzerträge	600,00		
Summe Erträge (SU 21)		4.854.600,00		
2117	Nicht finanzierungswirksame operative Erträge (Auflösung von Rückstellungen und Aktivierte Eigenleistungen)	0,00		
2127	Nicht finanzierungswirksamer Transferertrag (Auflösung von Investitionszuschüssen)	-129.100,00		
2136	Sonstige nicht finanzierungswirksame Finanzerträge (Auflösung von RS Bewertung von Beteiligungen und aktiven Finanzinstrumenten)	0,00		
Nicht finanzwirksame Erträge		-129.100,00		
Finanzwirksame Erträge		4.725.500,00		
221	Personalaufwand		1.207.000,00	
222	Sachaufwand		1.755.500,00	
223	Transferaufwand		1.852.400,00	
224	Finanzaufwand		215.200,00	
Summe Aufwendungen (SU 22)			5.030.100,00	
2214	Nicht finanzierungswirksamer Personalaufwand (Dotierung RS für Abfertigungen, Jubiläum u. nicht konsumierte Urlaube)		-5.400,00	
2226	Nicht finanzierungswirksamer Sachaufwand (inkl. Abschreibungen, Dotierung von RS Prozess, ausstehende Rechnungen)		-718.700,00	
2237	Nicht finanzierungswirksamer Transferaufwand (Dotierungen von RS f. Pensionen)		0,00	
2245	Nicht finanzierungswirksamer Finanzaufwand (Wertberichtigungen zu Finanzinstrumenten, Aufwendungen aus der Bewertung von Beteiligungen)		0,00	
Nicht finanzwirksame Aufwendungen			-724.100,00	
Finanzwirksame Aufwendungen			4.306.000,00	
Finanzwirksames Ergebnis		4.725.500,00	4.306.000,00	419.500,00

MVAG	Mittelverwendungs- und -aufbringungsgruppen	Mittelaufbringung	Mittelverwendung	Saldo
332	Einzahlungen aus der Rückzahlung von Darlehen sowie gewährten Vorschüssen (ohne 332x mit Projektcode - Anzahlungen)	3.100,00		
1141	Vorräte (- Veränderung)	0,00		
1142	Gegebene Anzahlungen auf Vorräte (- Veränderung)	0,00		
1540	Passive Rechnungsabgrenzung	0,00		
	Einzahlungen der Kontengruppe 000-089, die keinem Projekt mit Projektcode 1 zugeordnet sind	0,00		
	Einzahlungen der Kontengruppe 30, die keinem Projekt mit Projektcode 1 zugeordnet sind	29.500,00		
	- Erträge der Kontogruppe 80 mit Projektcode 1	0,00		
2301	Entnahmen von Rücklagen endfälliger Darlehen (Kontengruppe 893)	0,00		
Jährliche wiederkehrende Einzahlungen		32.600,00		
36	Auszahlungen aus der Finanzierungstätigkeit (ohne Projektcode 1)		418.900,00	
2401	Zuweisung an Rücklagen endfälliger Darlehen (Kontengruppe 793)		0,00	
342	Auszahlungen aus der Gewährung von Darlehen sowie gewährten Vorschüssen (ohne 342x mit Projektcode - Anzahlungen)		0,00	
1141	Vorräte (+ Veränderung)		0,00	
1142	Gegebene Anzahlungen auf Vorräte (+ Veränderung)		0,00	
1170	Aktive Rechnungsabgrenzung		0,00	
	Auszahlungen (Investitionen) der Kontengruppe 000-083, die keinem Projekt mit Projektcode 1 zugeordnet sind		33.100,00	
Jährliche wiederkehrende Auszahlungen			452.000,00	
	Kontengruppe 871, KT der Ergebnisrechnung, mit Projektcode (BZ)	0,00		
Summe Kapitaltransfers der Ergebnisrechnung		0,00		
H1 Jährliches Haushaltspotential (Eigenmittel)		4.758.100,00	4.758.000,00	100,00
H4VJ Haushaltspotential Vorjahr (Endbestand HP-RL Vorjahr, Konto 935077 = AB)				0,00
H2 verfügbares Haushaltspotential (Eigenmittel)				100,00

MVAG	Mittelverwendungs- und -aufbringungsgruppen	Mittelaufbringung	Mittelverwendung	Saldo
Information 1 - Berechnung der tatsächlichen Liquidität		0,00	0,00	
im verfügbaren Haushaltspotential enthaltene Bedarfszuweisungen zur Liquiditätssteigerung aus Kontogruppe 871, KT der Ergebnisrechnung ohne Projektcode		762.300,00		
tatsächlicher Liquiditätsbedarf ohne Rücklagenauflösung (Abgang)		-762.200,00		
2401	Zuweisungen an Haushaltsrücklagen (Kontengruppe 794)		100,00	
2401	Zuweisungen an Haushaltsrücklagen (Kontengruppe 795)		0,00	
Jährliche Aufwände für Rücklagen			100,00	
2301	Entnahmen von Haushaltsrücklagen (Kontengruppe 894)	0,00		
2301	Entnahmen von Haushaltsrücklagen (Kontengruppe 895)	0,00		
Jährliche RL-Erträge f. Investitionen (finanzw.)		0,00		
H3 verfügbares Haushaltspotential (Eigenmittel) nach finanzwirksamen Rücklagen		100,00	100,00	0,00
- Zuweisungen und Umbuchungen an investive Vorhaben			0,00	0,00
+ Rückführungen und Umbuchungen von investiven Vorhaben		0,00		0,00
H4 kumuliertes Haushaltspotential (Eigenmittel) Endbestand		100,00	100,00	0,00

MVAG	Mittelverwendungs- und -aufbringungsgruppen	Mittelaufbringung	Mittelverwendung	Saldo
211	Erträge aus der operativen Verwaltungstätigkeit	3.388.500,00		
212	Erträge aus Transfers	711.600,00		
213	Finanzerträge	600,00		
Summe Erträge (SU 21)		4.100.700,00		
2117	Nicht finanzierungswirksame operative Erträge (Auflösung von Rückstellungen und Aktivierte Eigenleistungen)	0,00		
2127	Nicht finanzierungswirksamer Transferertrag (Auflösung von Investitionszuschüssen)	-128.900,00		
2136	Sonstige nicht finanzierungswirksame Finanzerträge (Auflösung von RS Bewertung von Beteiligungen und aktiven Finanzinstrumenten)	0,00		
Nicht finanzwirksame Erträge		-128.900,00		
Finanzwirksame Erträge		3.971.800,00		
221	Personalaufwand		1.221.000,00	
222	Sachaufwand		1.700.300,00	
223	Transferaufwand		1.950.900,00	
224	Finanzaufwand		205.300,00	
Summe Aufwendungen (SU 22)			5.077.500,00	
2214	Nicht finanzierungswirksamer Personalaufwand (Dotierung RS für Abfertigungen, Jubiläum u. nicht konsumierte Urlaube)		-8.300,00	
2226	Nicht finanzierungswirksamer Sachaufwand (inkl. Abschreibungen, Dotierung von RS Prozess, ausstehende Rechnungen)		-717.500,00	
2237	Nicht finanzierungswirksamer Transferaufwand (Dotierungen von RS f. Pensionen)		0,00	
2245	Nicht finanzierungswirksamer Finanzaufwand (Wertberichtigungen zu Finanzinstrumenten, Aufwendungen aus der Bewertung von Beteiligungen)		0,00	
Nicht finanzwirksame Aufwendungen			-725.800,00	
Finanzwirksame Aufwendungen			4.351.700,00	
Finanzwirksames Ergebnis		3.971.800,00	4.351.700,00	-379.900,00

MVAG	Mittelverwendungs- und -aufbringungsgruppen	Mittelaufbringung	Mittelverwendung	Saldo
332	Einzahlungen aus der Rückzahlung von Darlehen sowie gewährten Vorschüssen (ohne 332x mit Projektcode - Anzahlungen)	500,00		
1141	Vorräte (- Veränderung)	0,00		
1142	Gegebene Anzahlungen auf Vorräte (- Veränderung)	0,00		
1540	Passive Rechnungsabgrenzung	0,00		
	Einzahlungen der Kontengruppe 000-089, die keinem Projekt mit Projektcode 1 zugeordnet sind	0,00		
	Einzahlungen der Kontengruppe 30, die keinem Projekt mit Projektcode 1 zugeordnet sind	28.900,00		
	- Erträge der Kontogruppe 80 mit Projektcode 1	0,00		
2301	Entnahmen von Rücklagen endfälliger Darlehen (Kontengruppe 893)	0,00		
Jährliche wiederkehrende Einzahlungen		29.400,00		
36	Auszahlungen aus der Finanzierungstätigkeit (ohne Projektcode 1)		428.500,00	
2401	Zuweisung an Rücklagen endfälliger Darlehen (Kontengruppe 793)		0,00	
342	Auszahlungen aus der Gewährung von Darlehen sowie gewährten Vorschüssen (ohne 342x mit Projektcode - Anzahlungen)		0,00	
1141	Vorräte (+ Veränderung)		0,00	
1142	Gegebene Anzahlungen auf Vorräte (+ Veränderung)		0,00	
1170	Aktive Rechnungsabgrenzung		0,00	
	Auszahlungen (Investitionen) der Kontengruppe 000-083, die keinem Projekt mit Projektcode 1 zugeordnet sind		14.100,00	
Jährliche wiederkehrende Auszahlungen			442.600,00	
	Kontengruppe 871, KT der Ergebnisrechnung, mit Projektcode (BZ)	0,00		
Summe Kapitaltransfers der Ergebnisrechnung		0,00		
H1 Jährliches Haushaltspotential (Eigenmittel)		4.001.200,00	4.794.300,00	-793.100,00
H4VJ Haushaltspotential Vorjahr (Endbestand HP-RL Vorjahr, Konto 935077 = AB)				0,00
H2 verfügbares Haushaltspotential (Eigenmittel)				-793.100,00

MVAG	Mittelverwendungs- und -aufbringungsgruppen	Mittelaufbringung	Mittelverwendung	Saldo
Information 1 - Berechnung der tatsächlichen Liquidität		0,00	0,00	
im verfügbaren Haushaltspotential enthaltene Bedarfszuweisungen zur Liquiditätssteigerung aus Kontogruppe 871, KT der Ergebnisrechnung ohne Projektcode		0,00		
tatsächlicher Liquiditätsbedarf ohne Rücklagenauflösung (Abgang)		-793.100,00		
2401	Zuweisungen an Haushaltsrücklagen (Kontengruppe 794)		100,00	
2401	Zuweisungen an Haushaltsrücklagen (Kontengruppe 795)		0,00	
Jährliche Aufwände für Rücklagen			100,00	
2301	Entnahmen von Haushaltsrücklagen (Kontengruppe 894)	0,00		
2301	Entnahmen von Haushaltsrücklagen (Kontengruppe 895)	0,00		
Jährliche RL-Erträge f. Investitionen (finanzw.)		0,00		
H3 verfügbares Haushaltspotential (Eigenmittel) nach finanzwirksamen Rücklagen		-793.100,00	100,00	-793.200,00
- Zuweisungen und Umbuchungen an investive Vorhaben			0,00	0,00
+ Rückführungen und Umbuchungen von investiven Vorhaben		0,00		0,00
H4 kumuliertes Haushaltspotential (Eigenmittel) Endbestand		-793.100,00	100,00	-793.200,00

MVAG	Mittelverwendungs- und -aufbringungsgruppen	Mittelaufbringung	Mittelverwendung	Saldo
211	Erträge aus der operativen Verwaltungstätigkeit	3.433.800,00		
212	Erträge aus Transfers	679.700,00		
213	Finanzerträge	600,00		
Summe Erträge (SU 21)		4.114.100,00		
2117	Nicht finanzierungswirksame operative Erträge (Auflösung von Rückstellungen und Aktivierte Eigenleistungen)	-3.100,00		
2127	Nicht finanzierungswirksamer Transferertrag (Auflösung von Investitionszuschüssen)	-128.200,00		
2136	Sonstige nicht finanzierungswirksame Finanzerträge (Auflösung von RS Bewertung von Beteiligungen und aktiven Finanzinstrumenten)	0,00		
Nicht finanzwirksame Erträge		-131.300,00		
Finanzwirksame Erträge		3.982.800,00		
221	Personalaufwand		1.232.800,00	
222	Sachaufwand		1.696.500,00	
223	Transferaufwand		2.049.000,00	
224	Finanzaufwand		191.500,00	
Summe Aufwendungen (SU 22)			5.169.800,00	
2214	Nicht finanzierungswirksamer Personalaufwand (Dotierung RS für Abfertigungen, Jubiläum u. nicht konsumierte Urlaube)		-5.600,00	
2226	Nicht finanzierungswirksamer Sachaufwand (inkl. Abschreibungen, Dotierung von RS Prozess, ausstehende Rechnungen)		-709.100,00	
2237	Nicht finanzierungswirksamer Transferaufwand (Dotierungen von RS f. Pensionen)		0,00	
2245	Nicht finanzierungswirksamer Finanzaufwand (Wertberichtigungen zu Finanzinstrumenten, Aufwendungen aus der Bewertung von Beteiligungen)		0,00	
Nicht finanzwirksame Aufwendungen			-714.700,00	
Finanzwirksame Aufwendungen			4.455.100,00	
Finanzwirksames Ergebnis		3.982.800,00	4.455.100,00	-472.300,00

MVAG	Mittelverwendungs- und -aufbringungsgruppen	Mittelaufbringung	Mittelverwendung	Saldo
332	Einzahlungen aus der Rückzahlung von Darlehen sowie gewährten Vorschüssen (ohne 332x mit Projektcode - Anzahlungen)	0,00		
1141	Vorräte (- Veränderung)	0,00		
1142	Gegebene Anzahlungen auf Vorräte (- Veränderung)	0,00		
1540	Passive Rechnungsabgrenzung	0,00		
	Einzahlungen der Kontengruppe 000-089, die keinem Projekt mit Projektcode 1 zugeordnet sind	0,00		
	Einzahlungen der Kontengruppe 30, die keinem Projekt mit Projektcode 1 zugeordnet sind	28.300,00		
	- Erträge der Kontogruppe 80 mit Projektcode 1	0,00		
2301	Entnahmen von Rücklagen endfälliger Darlehen (Kontengruppe 893)	0,00		
Jährliche wiederkehrende Einzahlungen		28.300,00		
36	Auszahlungen aus der Finanzierungstätigkeit (ohne Projektcode 1)		427.000,00	
2401	Zuweisung an Rücklagen endfälliger Darlehen (Kontengruppe 793)		0,00	
342	Auszahlungen aus der Gewährung von Darlehen sowie gewährten Vorschüssen (ohne 342x mit Projektcode - Anzahlungen)		0,00	
1141	Vorräte (+ Veränderung)		0,00	
1142	Gegebene Anzahlungen auf Vorräte (+ Veränderung)		0,00	
1170	Aktive Rechnungsabgrenzung		0,00	
	Auszahlungen (Investitionen) der Kontengruppe 000-083, die keinem Projekt mit Projektcode 1 zugeordnet sind		14.100,00	
Jährliche wiederkehrende Auszahlungen			441.100,00	
	Kontengruppe 871, KT der Ergebnisrechnung, mit Projektcode (BZ)	0,00		
Summe Kapitaltransfers der Ergebnisrechnung		0,00		
H1 Jährliches Haushaltspotential (Eigenmittel)		4.011.100,00	4.896.200,00	-885.100,00
H4VJ Haushaltspotential Vorjahr (Endbestand HP-RL Vorjahr, Konto 935077 = AB)				-793.200,00
H2 verfügbares Haushaltspotential (Eigenmittel)				-1.678.300,00

MVAG	Mittelverwendungs- und -aufbringungsgruppen	Mittelaufbringung	Mittelverwendung	Saldo
Information 1 - Berechnung der tatsächlichen Liquidität		0,00	0,00	
im verfügbaren Haushaltspotential enthaltene Bedarfszuweisungen zur Liquiditätssteigerung aus Kontogruppe 871, KT der Ergebnisrechnung ohne Projektcode		0,00		
tatsächlicher Liquiditätsbedarf ohne Rücklagenauflösung (Abgang)		-1.678.300,00		
2401	Zuweisungen an Haushaltsrücklagen (Kontengruppe 794)		100,00	
2401	Zuweisungen an Haushaltsrücklagen (Kontengruppe 795)		0,00	
Jährliche Aufwände für Rücklagen			100,00	
2301	Entnahmen von Haushaltsrücklagen (Kontengruppe 894)	0,00		
2301	Entnahmen von Haushaltsrücklagen (Kontengruppe 895)	0,00		
Jährliche RL-Erträge f. Investitionen (finanzw.)		0,00		
H3 verfügbares Haushaltspotential (Eigenmittel) nach finanzwirksamen Rücklagen		-1.678.300,00	100,00	-1.678.400,00
- Zuweisungen und Umbuchungen an investive Vorhaben			0,00	0,00
+ Rückführungen und Umbuchungen von investiven Vorhaben		0,00		0,00
H4 kumuliertes Haushaltspotential (Eigenmittel) Endbestand		-1.678.300,00	100,00	-1.678.400,00

MVAG	Mittelverwendungs- und -aufbringungsgruppen	Mittelaufbringung	Mittelverwendung	Saldo
211	Erträge aus der operativen Verwaltungstätigkeit	3.467.500,00		
212	Erträge aus Transfers	667.400,00		
213	Finanzerträge	600,00		
Summe Erträge (SU 21)		4.135.500,00		
2117	Nicht finanzierungswirksame operative Erträge (Auflösung von Rückstellungen und Aktivierte Eigenleistungen)	0,00		
2127	Nicht finanzierungswirksamer Transferertrag (Auflösung von Investitionszuschüssen)	-127.300,00		
2136	Sonstige nicht finanzierungswirksame Finanzerträge (Auflösung von RS Bewertung von Beteiligungen und aktiven Finanzinstrumenten)	0,00		
Nicht finanzwirksame Erträge		-127.300,00		
Finanzwirksame Erträge		4.008.200,00		
221	Personalaufwand		1.250.700,00	
222	Sachaufwand		1.672.600,00	
223	Transferaufwand		2.163.900,00	
224	Finanzaufwand		177.900,00	
Summe Aufwendungen (SU 22)			5.265.100,00	
2214	Nicht finanzierungswirksamer Personalaufwand (Dotierung RS für Abfertigungen, Jubiläum u. nicht konsumierte Urlaube)		-3.400,00	
2226	Nicht finanzierungswirksamer Sachaufwand (inkl. Abschreibungen, Dotierung von RS Prozess, ausstehende Rechnungen)		-682.100,00	
2237	Nicht finanzierungswirksamer Transferaufwand (Dotierungen von RS f. Pensionen)		0,00	
2245	Nicht finanzierungswirksamer Finanzaufwand (Wertberichtigungen zu Finanzinstrumenten, Aufwendungen aus der Bewertung von Beteiligungen)		0,00	
Nicht finanzwirksame Aufwendungen			-685.500,00	
Finanzwirksame Aufwendungen			4.579.600,00	
Finanzwirksames Ergebnis		4.008.200,00	4.579.600,00	-571.400,00

MVAG	Mittelverwendungs- und -aufbringungsgruppen	Mittelaufbringung	Mittelverwendung	Saldo
332	Einzahlungen aus der Rückzahlung von Darlehen sowie gewährten Vorschüssen (ohne 332x mit Projektcode - Anzahlungen)	0,00		
1141	Vorräte (- Veränderung)	0,00		
1142	Gegebene Anzahlungen auf Vorräte (- Veränderung)	0,00		
1540	Passive Rechnungsabgrenzung	0,00		
	Einzahlungen der Kontengruppe 000-089, die keinem Projekt mit Projektcode 1 zugeordnet sind	0,00		
	Einzahlungen der Kontengruppe 30, die keinem Projekt mit Projektcode 1 zugeordnet sind	27.900,00		
	- Erträge der Kontogruppe 80 mit Projektcode 1	0,00		
2301	Entnahmen von Rücklagen endfälliger Darlehen (Kontengruppe 893)	0,00		
Jährliche wiederkehrende Einzahlungen		27.900,00		
36	Auszahlungen aus der Finanzierungstätigkeit (ohne Projektcode 1)		434.600,00	
2401	Zuweisung an Rücklagen endfälliger Darlehen (Kontengruppe 793)		0,00	
342	Auszahlungen aus der Gewährung von Darlehen sowie gewährten Vorschüssen (ohne 342x mit Projektcode - Anzahlungen)		0,00	
1141	Vorräte (+ Veränderung)		0,00	
1142	Gegebene Anzahlungen auf Vorräte (+ Veränderung)		0,00	
1170	Aktive Rechnungsabgrenzung		0,00	
	Auszahlungen (Investitionen) der Kontengruppe 000-083, die keinem Projekt mit Projektcode 1 zugeordnet sind		14.100,00	
Jährliche wiederkehrende Auszahlungen			448.700,00	
	Kontengruppe 871, KT der Ergebnisrechnung, mit Projektcode (BZ)	0,00		
Summe Kapitaltransfers der Ergebnisrechnung		0,00		
H1 Jährliches Haushaltspotential (Eigenmittel)		4.036.100,00	5.028.300,00	-992.200,00
H4VJ Haushaltspotential Vorjahr (Endbestand HP-RL Vorjahr, Konto 935077 = AB)				-1.678.400,00
H2 verfügbares Haushaltspotential (Eigenmittel)				-2.670.600,00

MVAG	Mittelverwendungs- und -aufbringungsgruppen	Mittelaufbringung	Mittelverwendung	Saldo
Information 1 - Berechnung der tatsächlichen Liquidität		0,00	0,00	
im verfügbaren Haushaltspotential enthaltene Bedarfszuweisungen zur Liquiditätssteigerung aus Kontogruppe 871, KT der Ergebnisrechnung ohne Projektcode		0,00		
tatsächlicher Liquiditätsbedarf ohne Rücklagenauflösung (Abgang)		-2.670.600,00		
2401	Zuweisungen an Haushaltsrücklagen (Kontengruppe 794)		100,00	
2401	Zuweisungen an Haushaltsrücklagen (Kontengruppe 795)		0,00	
Jährliche Aufwände für Rücklagen			100,00	
2301	Entnahmen von Haushaltsrücklagen (Kontengruppe 894)	0,00		
2301	Entnahmen von Haushaltsrücklagen (Kontengruppe 895)	0,00		
Jährliche RL-Erträge f. Investitionen (finanzw.)		0,00		
H3 verfügbares Haushaltspotential (Eigenmittel) nach finanzwirksamen Rücklagen		-2.670.600,00	100,00	-2.670.700,00
- Zuweisungen und Umbuchungen an investive Vorhaben			0,00	0,00
+ Rückführungen und Umbuchungen von investiven Vorhaben		0,00		0,00
H4 kumuliertes Haushaltspotential (Eigenmittel) Endbestand		-2.670.600,00	100,00	-2.670.700,00

MVAG	Mittelverwendungs- und -aufbringungsgruppen	Mittelaufbringung	Mittelverwendung	Saldo
211	Erträge aus der operativen Verwaltungstätigkeit	3.508.000,00		
212	Erträge aus Transfers	641.100,00		
213	Finanzerträge	600,00		
Summe Erträge (SU 21)		4.149.700,00		
2117	Nicht finanzierungswirksame operative Erträge (Auflösung von Rückstellungen und Aktivierte Eigenleistungen)	0,00		
2127	Nicht finanzierungswirksamer Transferertrag (Auflösung von Investitionszuschüssen)	-126.600,00		
2136	Sonstige nicht finanzierungswirksame Finanzerträge (Auflösung von RS Bewertung von Beteiligungen und aktiven Finanzinstrumenten)	0,00		
Nicht finanzwirksame Erträge		-126.600,00		
Finanzwirksame Erträge		4.023.100,00		
221	Personalaufwand		1.274.400,00	
222	Sachaufwand		1.641.600,00	
223	Transferaufwand		2.269.800,00	
224	Finanzaufwand		165.400,00	
Summe Aufwendungen (SU 22)			5.351.200,00	
2214	Nicht finanzierungswirksamer Personalaufwand (Dotierung RS für Abfertigungen, Jubiläum u. nicht konsumierte Urlaube)		-3.800,00	
2226	Nicht finanzierungswirksamer Sachaufwand (inkl. Abschreibungen, Dotierung von RS Prozess, ausstehende Rechnungen)		-649.600,00	
2237	Nicht finanzierungswirksamer Transferaufwand (Dotierungen von RS f. Pensionen)		0,00	
2245	Nicht finanzierungswirksamer Finanzaufwand (Wertberichtigungen zu Finanzinstrumenten, Aufwendungen aus der Bewertung von Beteiligungen)		0,00	
Nicht finanzwirksame Aufwendungen			-653.400,00	
Finanzwirksame Aufwendungen			4.697.800,00	
Finanzwirksames Ergebnis		4.023.100,00	4.697.800,00	-674.700,00

MVAG	Mittelverwendungs- und -aufbringungsgruppen	Mittelaufbringung	Mittelverwendung	Saldo
332	Einzahlungen aus der Rückzahlung von Darlehen sowie gewährten Vorschüssen (ohne 332x mit Projektcode - Anzahlungen)	0,00		
1141	Vorräte (- Veränderung)	0,00		
1142	Gegebene Anzahlungen auf Vorräte (- Veränderung)	0,00		
1540	Passive Rechnungsabgrenzung	0,00		
	Einzahlungen der Kontengruppe 000-089, die keinem Projekt mit Projektcode 1 zugeordnet sind	0,00		
	Einzahlungen der Kontengruppe 30, die keinem Projekt mit Projektcode 1 zugeordnet sind	20.800,00		
	- Erträge der Kontogruppe 80 mit Projektcode 1	0,00		
2301	Entnahmen von Rücklagen endfälliger Darlehen (Kontengruppe 893)	0,00		
Jährliche wiederkehrende Einzahlungen		20.800,00		
36	Auszahlungen aus der Finanzierungstätigkeit (ohne Projektcode 1)		322.900,00	
2401	Zuweisung an Rücklagen endfälliger Darlehen (Kontengruppe 793)		0,00	
342	Auszahlungen aus der Gewährung von Darlehen sowie gewährten Vorschüssen (ohne 342x mit Projektcode - Anzahlungen)		0,00	
1141	Vorräte (+ Veränderung)		0,00	
1142	Gegebene Anzahlungen auf Vorräte (+ Veränderung)		0,00	
1170	Aktive Rechnungsabgrenzung		0,00	
	Auszahlungen (Investitionen) der Kontengruppe 000-083, die keinem Projekt mit Projektcode 1 zugeordnet sind		14.100,00	
Jährliche wiederkehrende Auszahlungen			337.000,00	
	Kontengruppe 871, KT der Ergebnisrechnung, mit Projektcode (BZ)	0,00		
Summe Kapitaltransfers der Ergebnisrechnung		0,00		
H1 Jährliches Haushaltspotential (Eigenmittel)		4.043.900,00	5.034.800,00	-990.900,00
H4VJ Haushaltspotential Vorjahr (Endbestand HP-RL Vorjahr, Konto 935077 = AB)				-2.670.700,00
H2 verfügbares Haushaltspotential (Eigenmittel)				-3.661.600,00

MVAG	Mittelverwendungs- und -aufbringungsgruppen	Mittelaufbringung	Mittelverwendung	Saldo
Information 1 - Berechnung der tatsächlichen Liquidität		0,00	0,00	
im verfügbaren Haushaltspotential enthaltene Bedarfszuweisungen zur Liquiditätssteigerung aus Kontogruppe 871, KT der Ergebnisrechnung ohne Projektcode		0,00		
tatsächlicher Liquiditätsbedarf ohne Rücklagenauflösung (Abgang)		-3.661.600,00		
2401	Zuweisungen an Haushaltsrücklagen (Kontengruppe 794)		100,00	
2401	Zuweisungen an Haushaltsrücklagen (Kontengruppe 795)		0,00	
Jährliche Aufwände für Rücklagen			100,00	
2301	Entnahmen von Haushaltsrücklagen (Kontengruppe 894)	0,00		
2301	Entnahmen von Haushaltsrücklagen (Kontengruppe 895)	0,00		
Jährliche RL-Erträge f. Investitionen (finanzw.)		0,00		
H3 verfügbares Haushaltspotential (Eigenmittel) nach finanzwirksamen Rücklagen		-3.661.600,00	100,00	-3.661.700,00
- Zuweisungen und Umbuchungen an investive Vorhaben			0,00	0,00
+ Rückführungen und Umbuchungen von investiven Vorhaben		0,00		0,00
H4 kumuliertes Haushaltspotential (Eigenmittel) Endbestand		-3.661.600,00	100,00	-3.661.700,00

MFP - Schuldenentwicklung

Bezeichnung	VA 2026	Plan 2027	Plan 2028	Plan 2029	Plan 2030
Gesamte Schulden					
Buchwert 01.01.	6.691.700	6.600.400	6.171.900	5.744.900	5.310.300
Zugang	327.600	0	0	0	0
Tilgung	418.900	428.500	427.000	434.600	322.900
Buchwert 31.12.	6.600.400	6.171.900	5.744.900	5.310.300	4.987.400
Zinsen	201.700	193.000	180.400	168.000	156.700
Ersätze	25.700	22.200	12.200	9.800	7.900
Gesamt-Schuldendienst	620.600	621.500	607.400	602.600	479.600
nicht Maastricht-relevante Schulden					
Buchwert 01.01.	1.303.600	1.439.400	1.240.500	1.045.400	845.500
Zugang	327.600	0	0	0	0
Tilgung	191.800	198.900	195.100	199.900	85.600
Buchwert 31.12.	1.439.400	1.240.500	1.045.400	845.500	759.900
Zinsen	41.200	39.000	32.400	26.700	22.000
Ersätze	0	0	0	0	0
Gesamt-Schuldendienst	233.000	237.900	227.500	226.600	107.600
Maastricht-relevante Schulden					
Buchwert 01.01.	5.388.100	5.161.000	4.931.400	4.699.500	4.464.800
Zugang	0	0	0	0	0
Tilgung	227.100	229.600	231.900	234.700	237.300
Buchwert 31.12.	5.161.000	4.931.400	4.699.500	4.464.800	4.227.500
Zinsen	160.500	154.000	148.000	141.300	134.700
Ersätze	25.700	22.200	12.200	9.800	7.900
Gesamt-Schuldendienst	387.600	383.600	379.900	376.000	372.000

Öffentliche Kundmachung

Marktgemeinde: **MARBACH AN DER DONAU**

Polit. Bezirk: **M E L K**

Land: **NIEDERÖSTERREICH**

ÖFFENTLICHE KUNDMACHUNG

Der Entwurf des Voranschlages für das Haushaltsjahr 2026 samt mittelfristigem Finanzplan für die Jahre 2026 bis 2030 liegt in der Zeit vom 01. Dezember 2025 bis einschließlich 15. Dezember 2025 während der Amtsstunden beim Gemeindeamt der Marktgemeinde Marbach an der Donau zur allgemeinen Einsichtnahme auf.

Innerhalb der Auflagefrist kann jedes Gemeindemitglied schriftliche Stellungnahmen dazu beim Gemeindeamt einbringen.

Die öffentliche Sitzung des Gemeinderates über den Voranschlag 2026 sowie den mittelfristigen Finanzplan für die Jahre 2026 bis 2030 findet am 16. Dezember 2025 um 19.00 Uhr im Sitzungssaal des Gemeindeamtes der Marktgemeinde Marbach an der Donau statt.

Angeschlagen am: 01. Dezember 2025

Abgenommen am: 16. Dezember 2025

Peter Grafeneder, e.h.
(Bürgermeister)

Sitzungsunterlagen

Einladungskurrende

Die Mitglieder des Gemeinderates werden zu der **am Dienstag, dem 16. Dezember 2025 um 19.00 Uhr** im Sitzungssaal der Marktgemeinde Marbach an der Donau stattfindenden

Sitzung

eingeladen.

Tagesordnung:

- Pkt. 1: Genehmigung des Sitzungsprotokolls der letzten Sitzung vom 23.10.2025
- Pkt. 2: Bericht des Obmannes des Prüfungsausschusses
- Pkt. 3: Vergabe von Subventionen laut Ansuchen
- Pkt. 4: Beschlussfassung eines Haushaltskonsolidierungskonzeptes gemäß § 72b NÖ GO 1973
- Pkt. 5: Beschlussfassung über die Erhöhung der Festsaaaltarife
- Pkt. 6: Beschlussfassung über die Abänderung der Verordnung über die Festsetzung der Hundeabgabe
- Pkt. 7: Beschlussfassung über die Abänderung des Elternbeitrages zu den Kosten für den Transport der Kindergartenkinder
- Pkt. 8: Genehmigung Voranschlag 2026 samt mittelfristigem Finanzplan 2026-2030
- Pkt. 9: Beschlussfassung über die Abänderung des örtlichen Raumordnungsprogrammes mit der dazugehörigen Verordnung
- Pkt.10: Beschlussfassung über die Neuanschaffung von Absperrklappen samt Zubehör für den Umwälzraum im Nibelungenbad Marbach
- Pkt.11: Beschlussfassung über die Vergabe der Baumeisterarbeiten für die Erneuerung der Wasserleitung im Steinwandweg
- Pkt.12: Nominierung von Mitgliedern in die Gremien der Musikschule Nibelungengau aufgrund der Zusammenlegung der Musikschulverbände
- Pkt.13: Beratung und Beschlussfassung über die Verwertung des ehemaligen NÖ Landeskindergartens Krummnußbaum I

Unter Ausschluss der Öffentlichkeit:

Pkt.14: Beschlussfassung über das Ansuchen der Personalvertretung um eine außerordentliche Vorrückung einer Bediensteten der Verwaltung

Bericht des Bürgermeisters

Der Bürgermeister
Peter Grafeneder, e.h.

Triftige Gründe für ein Fernbleiben von der Sitzung sind unverzüglich dem Bürgermeister bekanntzugeben.

N A M E :	ADRESSE:	TAG u. ZEIT DER VERSTÄNDIGUNG:	UNTERSCHRIFT:
1. Nagl Susanne	Ötscherblickstraße 22/2/1	10.12.2025	per Mail
2. Rath Philipp	Granzer Gasse 6	10.12.2025	per Mail
3. Mitmasser Josef	Marchfeldweg 18	10.12.2025	per Mail
4. Gotsmi Fabian	Ötscherblickstraße 1/3	10.12.2025	per Mail
5. Mag.Wagner-Nagl Beatrix	Reiternstraße 5	10.12.2025	per Mail
6. Frühwirth Robert	Auratsberger Straße 12/1	10.12.2025	per Mail
7. Martin Herwig	Frieseneggstraße 29	10.12.2025	per Mail
8. Grafeneder Jakob	Steinwandweg 38	10.12.2025	per Mail
9. Nagl Lara	Ötscherblickstraße 22/2/1	10.12.2025	per Mail
10. Öfferl Josef	Krackinger Straße 18	10.12.2025	per Mail
11. Hausenbichl Christian	Donaustraße 18/1	10.12.2025	per Mail
12. Zimmerl Karl	Ötscherblickstraße 11	10.12.2025	per Mail
13. Ottina Alexander	Auratsberger Straße 44/2	10.12.2025	per Mail
14. Wimmer Markus	Reiternstraße 7	10.12.2025	per Mail
15. Mitmasser Manfred	Auratsberger Straße 14	10.12.2025	per Mail
16. Unger Iris	Sonnbergsiedlung 11	10.12.2025	per Mail
17. Karner Roland	Krackinger Straße 17/2	10.12.2025	per Mail
18. Palmeshofer Franz	Ötscherblickstraße 22/3/4	10.12.2025	per Mail

Triftige Gründe für ein Fernbleiben von der Sitzung sind unverzüglich dem Bürgermeister bekanntzugeben.

Marbach an der Donau, am 10.12.2025

Peter Grafeneder, e.h.
Bürgermeister

Marktgemeinde Marbach - Bettina Weiß

Von: Marktgemeinde Marbach - Bettina Weiß
Gesendet: Mittwoch, 10. Dezember 2025 12:31
An: GGR. Christian Hausenbichl (c.hausenbichl@fuerst-moebel.at); GGR. Christian Hausenbichl (c.hausenbichl@gmx.at); GGR. Josef Mitmasser (josef.mitmasser@gvumelk.at); GGR. Josef Mitmasser (mitmasser18@gmail.com); GGR. Manfred Mitmasser (manfred.mitmasser@aon.at); GGR. Philipp Rath (philipp.rath@vpnoe.at); GR. Alexander Ottina (alexander.ottina@gmx.at); GR. Fabian Gotsmi (fabian.gotsmi@gmx.at); GR. Franz Palmetshofer (f.palmetshofer@gmx.net); GR. Herwig Martin (herwig.martin@unik.co.at); GR. Jakob Grafeneder (grafeneder.j@gmail.com); GR. Josef Öfferl (martina.oeggerl@gmx.at); GR. Karl Zimmerl (kzimmerl@gvnoe.at); GR. Lara Nagl (lara.nagl@gmx.at); GR. Mag. Wagner-Nagl Beatrix (beatrixwa@hotmail.com); GR. Markus Wimmer (markus.wimmer@outlook.com); GR. Robert Frühwirth (fruhwirthrobert221@gmail.com); GR. Roland Karner (karner.roland79@gmail.com); GR. Unger Iris (Irisunger71@gmail.com); VbGm. Susanne Nagl (susanne.nagl@gmail.com); VbGm. Susanne Nagl (susanne.nagl@marbach-donau.gv.at)
Cc: Bgm. Peter Grafeneder; Marktgemeinde Marbach - Markus Nutz
Betreff: Einladung zur Gemeinderatssitzung am Dienstag, 16.12.2025
Anlagen: Einladung_GR_16_12_2025.pdf
Priorität: Hoch

Liebe Gemeinderatsmitglieder!

Im Anhang übersende ich euch die Einladung für die Gemeinderatssitzung am Dienstag, 16. Dezember 2025 um 19.00 Uhr im Sitzungssaal der Marktgemeinde Marbach an der Donau.

LG – Bettina

Bettina Weiß

Marktgemeinde Marbach an der Donau

Marktstraße 28, 3671 Marbach an der Donau
Tel.Nr. 07413/7045, Fax.Nr. 07413/7045-77
E-Mail: bettina.weiss@marbach-donau.gv.at
Homepage: www.marbach-donau.gv.at



VERHANDLUNGSSCHRIFT

über die SITZUNG des GEMEINDERATES

am Dienstag, dem 16. Dezember 2025
Beginn: 19.00 Uhr
Ende: 20.00 Uhr

in Marbach/Donau, Sitzungssaal
Die Einladung erfolgte am 10.12.2025
durch E-Mail.

ANWESEND WAREN:

Bürgermeister Peter Grafeneder

Vizebürgermeisterin Susanne Nagl

gf.GR. Philipp Rath
gf.GR. Christian Hausenbichl

gf.GR. Josef Mitmasser
gf.GR. Manfred Mitmasser

GR. Fabian Gotsmi
GR. Herwig Martin
GR. Lara Nagl
GR. Karl Zimmerl
GR. Markus Wimmer
GR. Roland Karner

GR. Mag. Beatrix Wagner-Nagl
GR. Jakob Grafeneder
GR. Josef Öfferl
GR. Alexander Ottina
GR. Iris Unger
GR. Franz Palmeshofer

ENTSCHULDIGT ABWESEND WAREN:

1. GR. Robert Frühwirth
3.

2.
4.

NICHT ENTSCULDIGT ABWESEND WAREN:

1. 2.

AUSSERDEM ANWESEND WAREN:

Schriftführer: Markus Nutz

VORSITZENDER: Bürgermeister Peter Grafeneder

Die Sitzung war öffentlich.
Die Sitzung war beschlussfähig.

TAGESORDNUNG

Pkt. 1: Verlesung des Protokolls der Sitzung vom 23.10.2025 sowie Genehmigung desselben.

Pkt. 2 bis 14 laut Einladungskurrende.

VERLAUF DER SITZUNG

Der Vorsitzende begrüßt alle Anwesenden, stellt die Beschlussfähigkeit fest und eröffnet die heutige Sitzung.

Pkt. 8: Der Entwurf des Voranschlags für das Haushaltsjahr 2026 samt mittelfristigen Finanzplan für die Jahre 2026 bis 2030, der in der Zeit vom 01. Dezember 2025 bis einschließlich 15. Dezember 2025 öffentlich zur allgemeinen Einsicht aufgelegt ist und innerhalb der Auflagefrist keine schriftlichen Stellungnahmen hieramts eingelangt sind, wird erläutert und eingehend beraten.

Das Haushaltspotential weist ein Minus von Euro 762.300,00 und das Nettoergebnis ein Minus von Euro 937.900,00 auf.

Im Nachweis der Investitionstätigkeiten sind 3 Vorhaben/Projekte mit dem Projektcode 1 enthalten, die ausgeglichen sind und betragen diese Einzahlungen und Auszahlungen zusammen je Euro 682.300,00.

Antrag des Bürgermeisters: der Gemeinderat möge den Voranschlag für das Haushaltsjahr 2026 samt mittelfristigen Finanzplan für die Jahre 2026 bis 2030 und den dazugehörigen Beilagen einschließlich des Dienstpostenplans in den vorliegenden Fassungen genehmigen.

Beschluss: dem Antrag des Bürgermeisters wird zugestimmt.

Abstimmungsergebnis:

10 Gemeinderäte (ÖVP-Fraktion) stimmen dem Antrag der Bürgermeisters zu
8 Gemeinderäte (4 SPÖ-Fraktion und 4 FPÖ-Fraktion) stimmen dem Antrag des Bürgermeisters nicht zu

Dieses Sitzungsprotokoll wurde in der Sitzung am

genehmigt – abgeändert – nicht genehmigt.

Peter Grafeneder, e.h.
Bürgermeister

Markus Nutz, e.h.
Schriftführer

Josef Mitmasser, e.h.
geschäftsführender Gemeinderat

Christian Hausenbichl, e.h.
geschäftsführender Gemeinderat

Manfred Mitmasser, e.h.
geschäftsführender Gemeinderat

Die Übereinstimmung vorstehender Abschrift mit der Urschrift wird beglaubigt.

Marbach an der Donau, am 16. Dezember 2025

Der Bürgermeister

(Grafeneder Peter)

Seite	Inhalt
3	Vorbericht
17	Ergebnishaushalt Gesamt 1. Ebene (Anlage 1a) - interne Vergütungen enthalten
21	Finanzierungshaushalt Gesamt 1. Ebene (Anlage 1b) - interne Vergütungen enthalten
25	Ergebnishaushalt Gesamt 1. und 2. Ebene (Anlage 1a) - interne Vergütungen enthalten
29	Finanzierungshaushalt Gesamt 1. und 2. Ebene (Anlage 1b) - interne Vergütungen enthalten
35	Ergebnishaushalt Bereichsbudget 1. und 2. Ebene (Anlage 1a)
57	Finanzierungshaushalt Bereichsbudget 1. und 2. Ebene (Anlage 1b)
99	Ergebnis- und Finanzierungsvoranschlag Detailnachweis
179	Haushaltspotential (aufbauend auf der Ergebnisrechnung)
185	Nachweis der Investitionstätigkeit
201	Nachweis der sonstigen Investitionen (nur VC 2)
205	Dienstpostenplan
209	Personaldaten iSd ÖStp (Anlage 4)
215	Querschnitt (Anlage 5b)
219	Nachweis über Transferzahlungen (Anlage 6a)
225	Nachweis über Haushaltsrücklagen und Zahlungsmittelreserven (Anlage 6b)
229	Einzelnachweis über Finanzschulden und Schuldendienst (Anlage 6c)
237	Nachweis über haushaltsinterne Vergütungen (Anlage 6f)
241	Leasingspiegel (Anlage 6i)
245	Rückstellungsspiegel (Anlage 6q)
249	Haftungsnachweis (Anlage 6r)
253	Nachweis Vermögen mit abgeänderter Nutzungsdauer
257	MFP - Ergebnishaushalt Gesamt 1. Ebene - interne Vergütungen enthalten
261	MFP - Finanzierungshaushalt Gesamt 1. Ebene - interne Vergütungen enthalten
265	MFP - Ergebnishaushalt Gesamt 1. und 2. Ebene - interne Vergütungen enthalten
269	MFP - Finanzierungshaushalt Gesamt 1. und 2. Ebene - interne Vergütungen enthalten
275	MFP - Haushaltspotential (aufbauend auf der Ergebnisrechnung)
293	MFP - Schuldenentwicklung
297	Öffentliche Kundmachung
301	Sitzungsunterlagen