

Rechnungsabschluss

für das Finanzjahr

2023

Bezirk:	Krems an der Donau
Gemeindekennziffer:	31322
Fläche:	6.712,00 ha
Einwohnerzahl:	7.483

Rechnungsabschluss für das Finanzjahr 2023**Inhaltsverzeichnis**

Vorbericht zum Rechnungsabschluss für das Finanzjahr 2023	Seite	5
Ergebnisrechnung RA Gesamthaushalt – bereinigt um interne Vergütungen	Seite	13
Finanzierungsrechnung RA Gesamthaushalt – bereinigt um interne Vergütungen	Seite	14
Ergebnisrechnung RA Gesamthaushalt – interne Vergütungen enthalten	Seite	17
Finanzierungsrechnung RA Gesamthaushalt – interne Vergütungen enthalten	Seite	18
Ergebnis- & Finanzierungsrechnung RA (MVAG2) – interne Vergütungen enthalten	Seite	21
Anlage 1d – Nettovermögensveränderungsrechnung	Seite	25
Bereichsbudget Gruppe 0 bis 9 (Ergebnis- & Finanzierungsrechnung) – interne Vergütungen enthalten	Seite	26
Detailnachweis RA / Gruppe 0 – interne Vergütungen enthalten	Seite	74
Detailnachweis RA / Gruppe 1 – interne Vergütungen enthalten	Seite	119
Detailnachweis RA / Gruppe 2 – interne Vergütungen enthalten	Seite	135
Detailnachweis RA / Gruppe 3 – interne Vergütungen enthalten	Seite	191
Detailnachweis RA / Gruppe 4 – interne Vergütungen enthalten	Seite	219
Detailnachweis RA / Gruppe 5 – interne Vergütungen enthalten	Seite	230
Detailnachweis RA / Gruppe 6 – interne Vergütungen enthalten	Seite	247
Detailnachweis RA / Gruppe 7 – interne Vergütungen enthalten	Seite	264
Detailnachweis RA / Gruppe 8 – interne Vergütungen enthalten	Seite	280

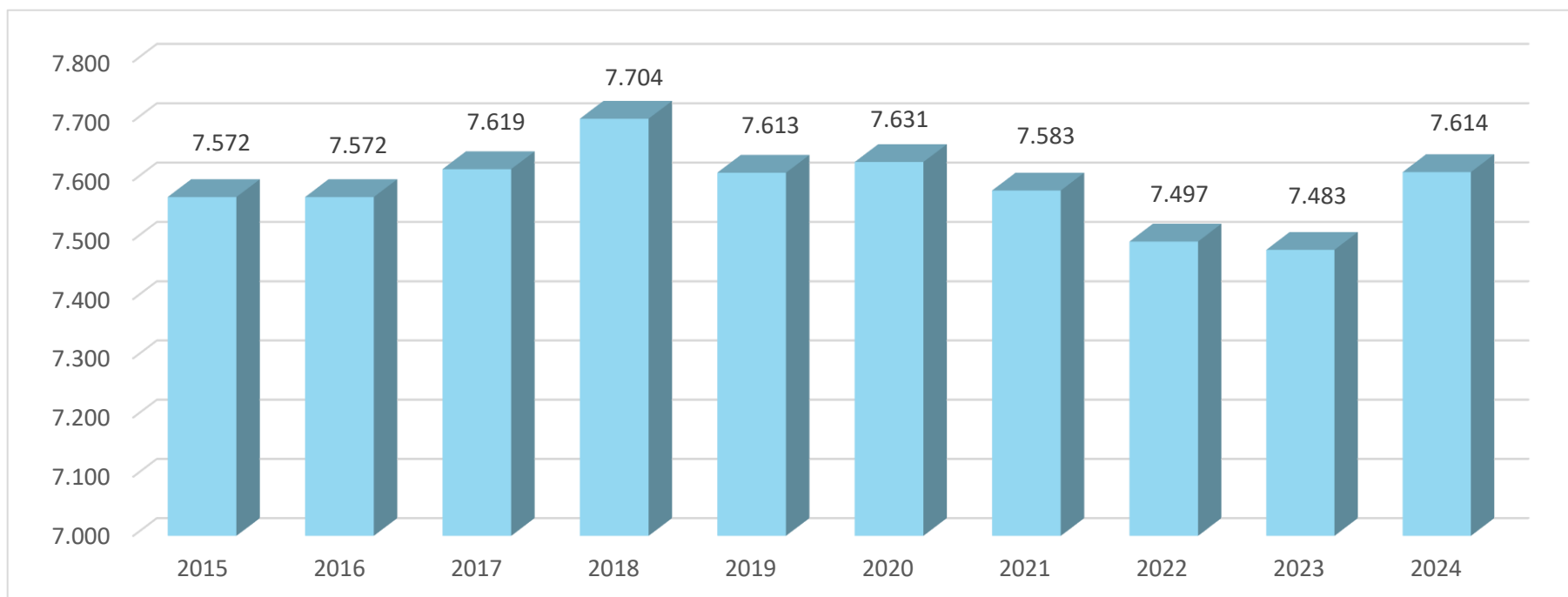
Rechnungsabschluss für das Finanzjahr 2023

Detailnachweis RA / Gruppe 9 – interne Vergütungen enthalten	Seite	354
Nachweis der Investitionstätigkeit und deren Finanzierung.....	Seite	374
Teilbericht mehrjährige investive Einzelvorhaben	Seite	376
Anlage 5b – Rechnungsquerschnitt (Gemeinden)	Seite	385
Stellenplan für den Gesamthaushalt	Seite	387
Anlage 4 – Personaldaten der Gemeinde iSd ÖStP	Seite	392
Anlage 6a – Nachweis über Transferzahlungen	Seite	394
Anlage 6b – Nachweis über Haushaltsrücklagen und Zahlungsmittelreserven.....	Seite	395
Anlage 6c – Einzelnachweis über Finanzschulden und Schuldendienst gem. § 32.....	Seite	396
Anlage 6f – Nachweis über haushaltsinterne Vergütungen.....	Seite	406
Anlage 6j – Nachweis über unmittelbare Beteiligungen der Gebietskörperschaft.....	Seite	407
Anlage 6q – Rückstellungsspiegel	Seite	408
Anlage 6r – Haftungsnachweis.....	Seite	409
Anlage 6t – Einzelnachweis über die nicht voranschlagswirksame Gebarung gem. § 12.....	Seite	412
Kassenabschluss 2023 (Einzelnachweis über die liquiden Mittel – Kassenstärker)	Seite	414
Vermögensrechnung 2023	Seite	416
Haushaltspotential 2023	Seite	420
Anlage 6g – Anlagenspiegel 2023	Seite	423
Forderungen und Verbindlichkeiten	Seite	425
Dienstpostenplan für den Rechnungsabschluss 2023	Seite	439

Vorbericht zum Rechnungsabschluss 2023

gem. § 3 NÖ Gemeindehaushaltsverordnung (NÖ GHVO)

Entwicklung der Volkszahl gem. § 10 Abs. 7 FAG 2017

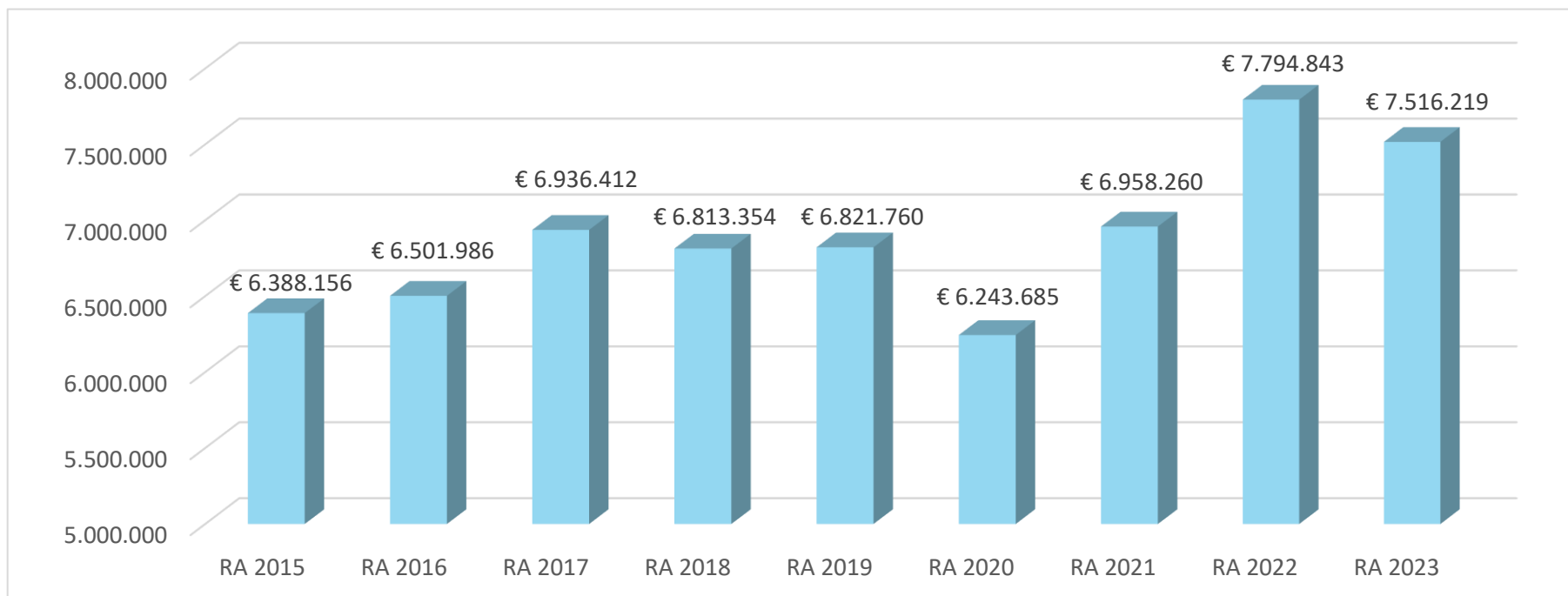


Erläuterung: Die Volkszahl gemäß § 10 Abs. 7 FAG 2017 wird jährlich von der Bundesanstalt Statistik Austria zum Stichtag 31. Oktober festgestellt und wirkt mit dem Beginn des übernächsten Kalenderjahres. Sie dient der Berechnung der Abgabenertragsanteile und darf nicht automatisch mit der Volkszahl für die Berechnung der Gemeinderatsmandate verwechselt werden. Eine Erhöhung bzw. Verminderung der Volkszahl (jährlich) ist ein wesentlicher Indikator für die Berechnung der Abgabenertragsanteile.

Vorbericht zum Rechnungsabschluss 2023

gem. § 3 NÖ Gemeindehaushaltsverordnung (NÖ GHVO)

Entwicklung der Abgabenertragsanteile

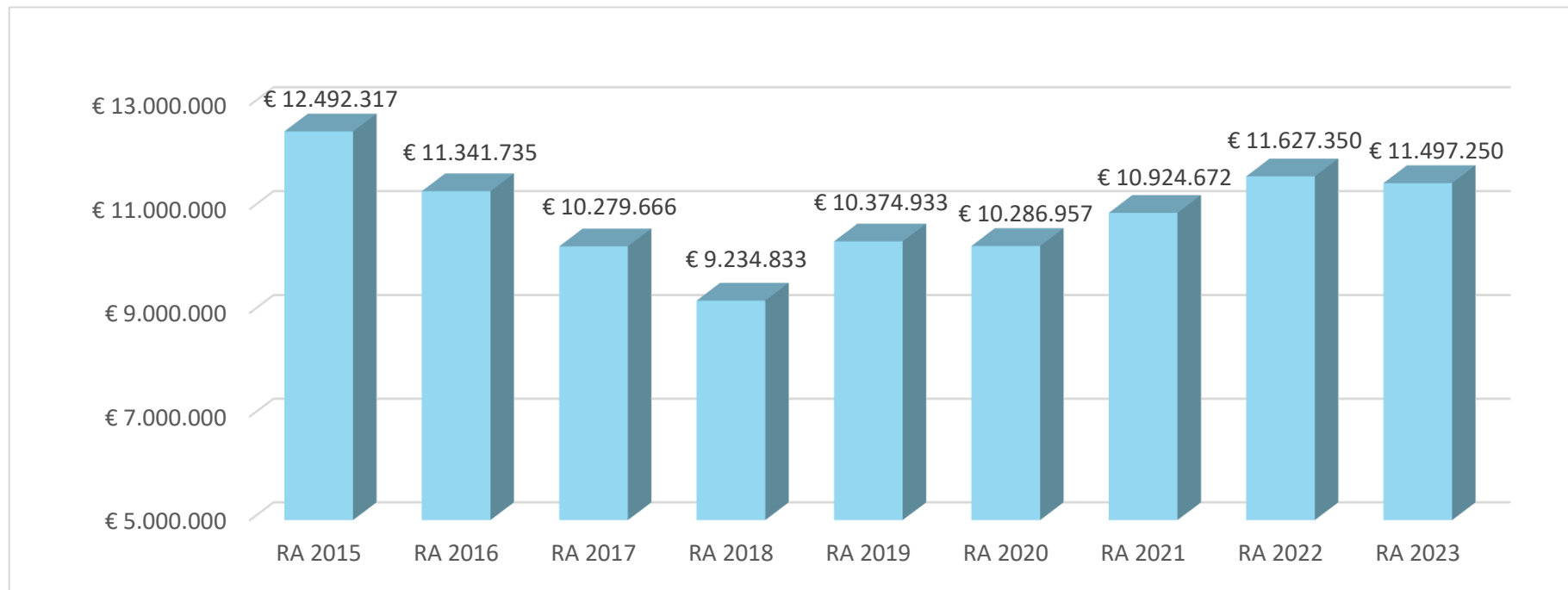


Erläuterung: Die Gebietskörperschaften (Bund, Länder und Gemeinden) erhalten auf Basis des aktuellen Finanzausgleichs aus den gemeinschaftlichen Bundesabgaben (z.B. Umsatzsteuer, Körperschaftssteuer, Lohnsteuer, Versicherungssteuer, Mineralölsteuer, Normverbrauchsabgabe, Tabaksteuer udgl.) entsprechende Anteile. Im Bereich der Gemeinden spielen dabei die Volkszahl und der abgestufte Bevölkerungsschlüssel eine besondere Rolle. Die sogenannten „Abgabenertragsanteile“ bilden in den meisten Gemeinden die wichtigste Einnahmequelle.

Vorbericht zum Rechnungsabschluss 2023

gem. § 3 NÖ Gemeindehaushaltsverordnung (NÖ GHVO)

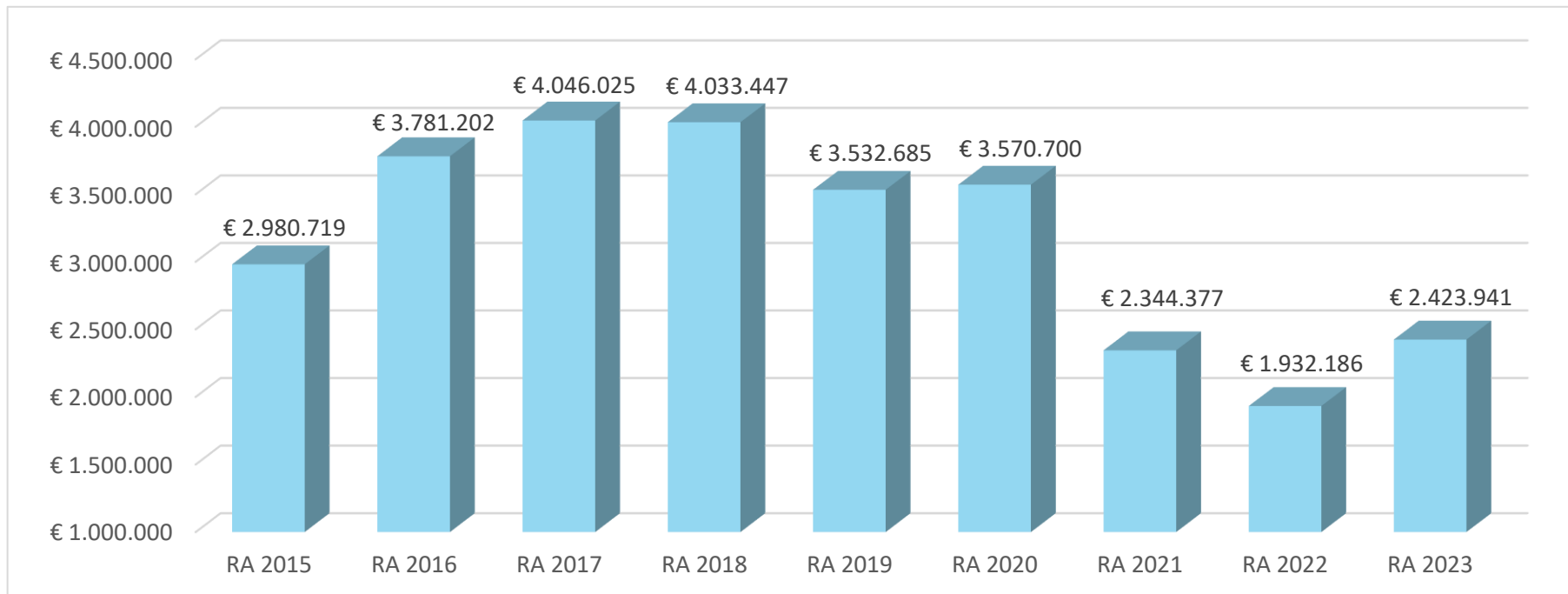
Entwicklung des Schuldenstandes



Erläuterung: Die Entwicklung des Schuldenstandes zeigt auf, inwieweit der Schuldenstand über die Jahre erhöht oder reduziert wird.

Vorbericht zum Rechnungsabschluss 2023
gem. § 3 NÖ Gemeindehaushaltsverordnung (NÖ GHVO)

Entwicklung der Rücklagen

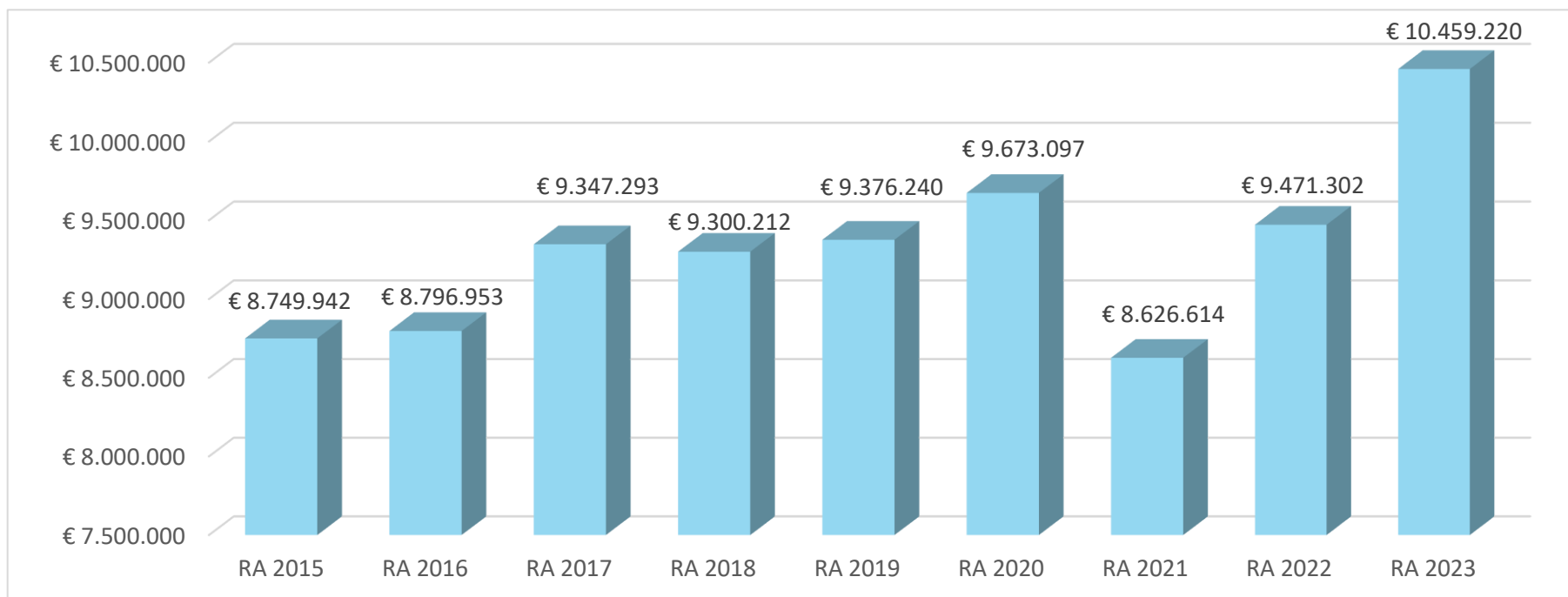


Erläuterung: Die Entwicklung der Rücklagen zeigt an, inwieweit Rücklagen vorhanden sind und ob Rücklagen aufgebaut bzw. aufgebraucht werden.

Vorbericht zum Rechnungsabschluss 2023

gem. § 3 NÖ Gemeindehaushaltsverordnung (NÖ GHVO)

Entwicklung der Finanzkraft für die Umlagen Berechnung



Erläuterung: Die Finanzkraft einer Gemeinde wird aus den

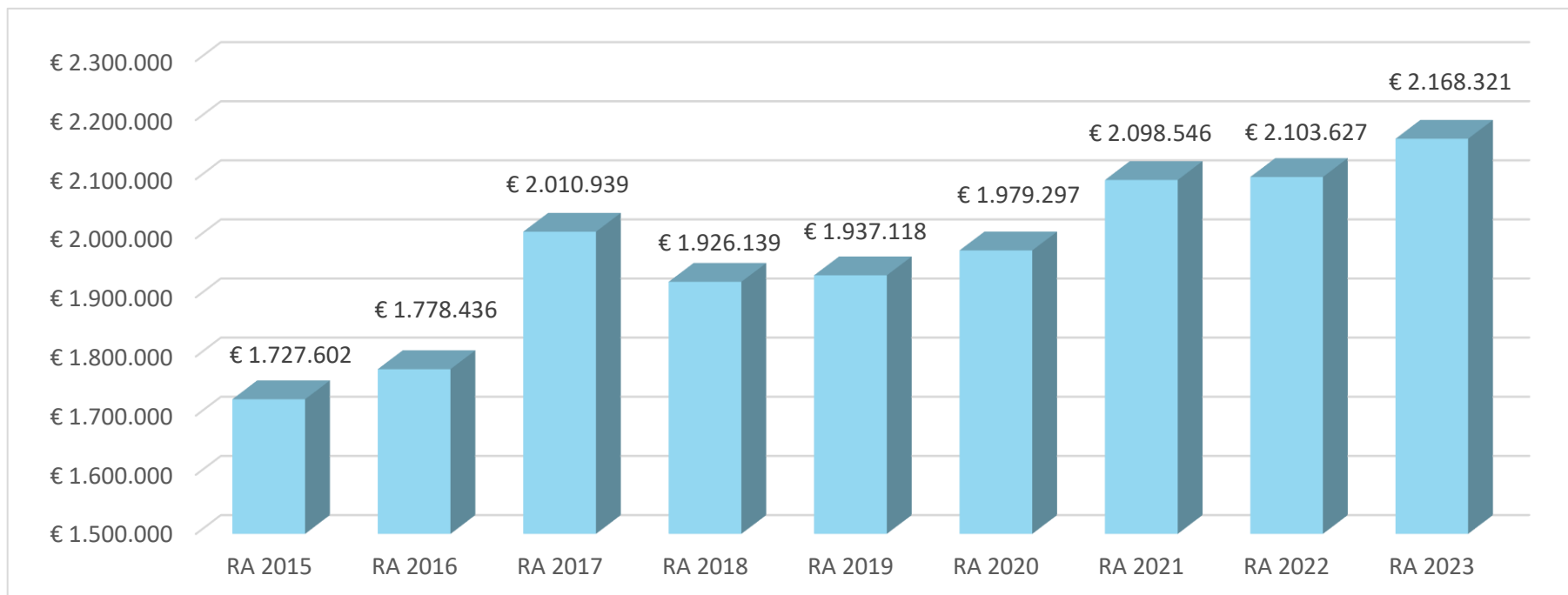
- Erträgen der ausschließlichen Gemeindeabgaben ohne die Gebühren für die Benützung von Gemeindeeinrichtungen und -anlagen und ohne die Interessentenbeiträge von Grundstückseigentümern und Anrainern und
- Ertragsanteilen an den gemeinschaftlichen Bundesabgaben ohne Spielbankenabgabe ermittelt.

Die Darstellung der Entwicklung der Finanzkraft für die Umlagen Berechnung hat insbesondere auf die Beitragsleistung der Gemeinden zum NÖ Krankenanstalten Sprengel (NÖKAS) und zur Sozialhilfeumlage Auswirkungen. Eine Erhöhung oder Reduktion/Verminderung der Finanzkraft wirkt sich unmittelbar auf die Beitragsleistung aus.

Vorbericht zum Rechnungsabschluss 2023

gem. § 3 NÖ Gemeindehaushaltsverordnung (NÖ GHVO)

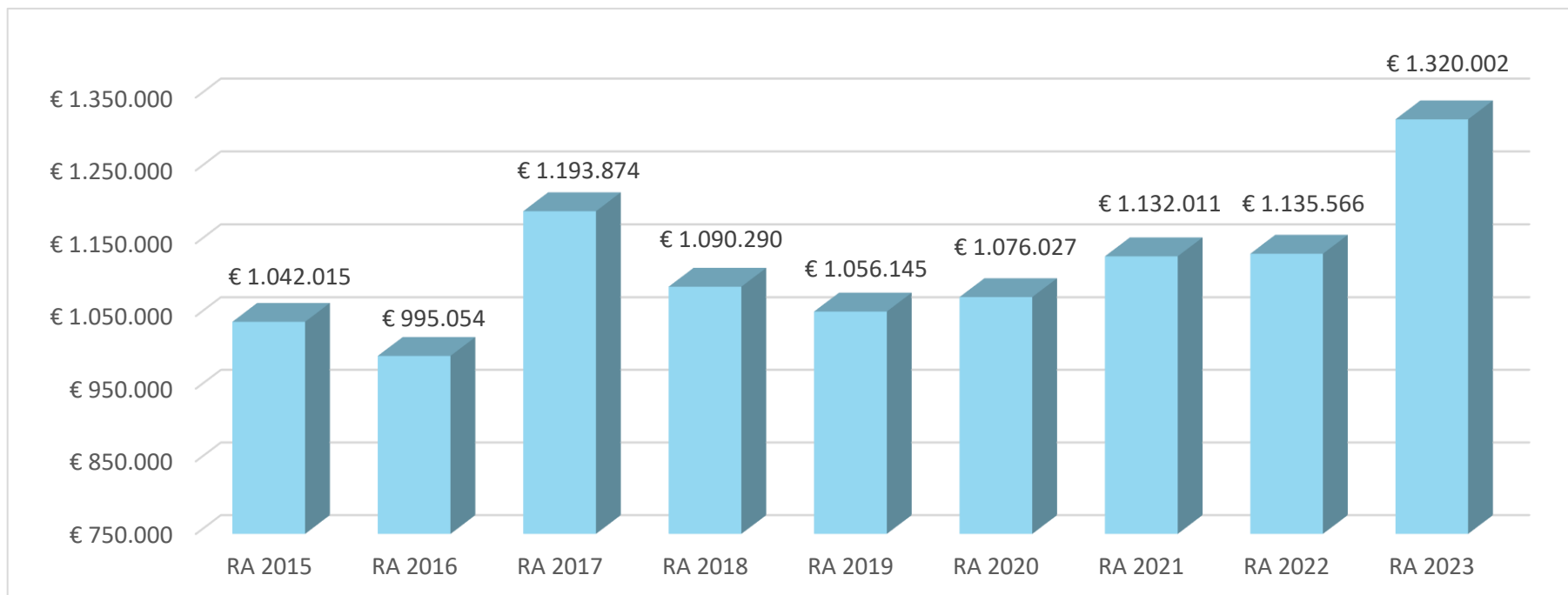
Entwicklung der NÖKAS-Umlage



Erläuterung: Das Landesgebiet ist Beitragsbezirk und Krankenanstalten Sprengel für alle öffentlichen Krankenanstalten in Niederösterreich. Beitragsbezirk und Krankenanstalten Sprengel sind ein Gemeindeverband. Dem Gemeindeverband gehören alle Gemeinden Niederösterreichs an. Der Gemeindeverband ist juristische Person, er hat seinen Sitz am Sitz der Landesregierung und trägt die Bezeichnung "NÖ Krankenanstalten Sprengel" (§ 61 Abs. 1 NÖ Krankenanstalten Gesetz - NÖ KAG). Die Gemeinden haben an den NÖ Krankenanstalten Sprengel monatliche Beiträge zu leisten. Berechnungsgrundlage bilden dabei die Volkszahl und die Finanzkraft der Gemeinden. Steigerungen bei der Volkszahl und bei der Finanzkraft führen daher zu höheren Beitragsleistungen bei den Gemeinden.

Vorbericht zum Rechnungsabschluss 2023 gem. § 3 NÖ Gemeindehaushaltsverordnung (NÖ GHVO)

Entwicklung der Sozialhilfeumlage (nach der Finanzkraft)



Erläuterung: Die Gemeinden haben jährlich einen Beitrag zu den vom Land zu tragenden Kosten der Sozialhilfe, die nicht durch Kostenbeitrags- und Ersatzleistungen oder durch sonstige für Zwecke der Sozialhilfe bestimmte Zuschüsse gedeckt sind, in der Höhe von 50 % an das Land zu entrichten (§ 44 NÖ Sozialhilfe-Ausführungsgesetz – NÖ SAG). Die Leistungen für die Sozialhilfe-Umlage werden von der Landesregierung auf die einzelnen Gemeinden nach ihrer Finanzkraft (Finanzkraft für die Umlagen Berechnung) aufgeteilt.

Rechnungsabschluss 2023
Ergebnisrechnung RA Gesamthaushalt - bereinigt um interne Vergütungen

Ebene	Code	Mittelverwendungs- und -aufbringungsgruppe (1.Ebene)	RA 2023	VA 2023	Differenz
1	211	Erträge aus der operativen Verwaltungstätigkeit	16.362.964,61	16.060.800,00	302.164,61
1	212	Erträge aus Transfers	1.746.288,59	1.372.000,00	374.288,59
1	213	Finanzerträge	57.340,73	4.400,00	52.940,73
SU	21	Summe Erträge	18.166.593,93	17.437.200,00	729.393,93
1	221	Personalaufwand	3.953.181,99	3.965.800,00	-12.618,01
1	222	Sachaufwand	6.383.299,52	6.427.200,00	-43.900,48
1	223	Transferaufwand	6.709.075,23	6.588.300,00	120.775,23
1	224	Finanzaufwand	200.706,19	209.800,00	-9.093,81
SU	22	Summe Aufwendungen	17.246.262,93	17.191.100,00	55.162,93
SA0	SA0	Saldo (0) Nettoergebnis (21-22)	920.331,00	246.100,00	674.231,00
1	230	Entnahmen von Haushaltsrücklagen	728.418,36	1.042.700,00	-314.281,64
1	240	Zuweisungen an Haushaltsrücklagen	1.220.173,30	617.000,00	603.173,30
SA01	SA01	Saldo (01) Haushaltsrücklagen (230-240)	-491.754,94	425.700,00	-917.454,94
SA00	SA00	Saldo (00) Nettoergebnis nach Haushaltsrücklagen (SA0+SA01)	428.576,06	671.800,00	-243.223,94

Rechnungsabschluss 2023
Finanzierungsrechnung RA Gesamthaushalt - bereinigt um interne Vergütungen

Ebene	Code	Mittelverwendungs- und -aufbringungsgruppe (1.Ebene)	RA 2023	VA 2023	Differenz
1	311	Einzahlungen aus operativer Verwaltungstätigkeit	16.099.739,14	16.044.500,00	55.239,14
1	312	Einzahlungen aus Transfers	1.303.300,60	999.100,00	304.200,60
1	313	Einzahlungen aus Finanzerträgen	57.280,22	4.400,00	52.880,22
SU	31	Summe Einzahlungen operative Gebarung	17.460.319,96	17.048.000,00	412.319,96
1	321	Auszahlungen aus Personalaufwand	3.855.232,31	3.967.600,00	-112.367,69
1	322	Auszahlungen aus Sachaufwand	4.483.848,94	4.626.800,00	-142.951,06
1	323	Auszahlungen aus Transfers	6.416.236,12	6.287.900,00	128.336,12
1	324	Auszahlungen aus Finanzaufwand	200.706,31	209.800,00	-9.093,69
SU	32	Summe Auszahlungen operative Gebarung	14.956.023,68	15.092.100,00	-136.076,32
SA1	SA1	Saldo (1) Geldfluss aus der operativen Gebarung (31-32)	2.504.296,28	1.955.900,00	548.396,28
1	331	Einzahlungen aus der Investitionstätigkeit	90.082,64	20.900,00	69.182,64
1	332	Einz. a.d. Rückzahlung von Darlehen u. gewähr. Vorschüssen	833,19	3.000,00	-2.166,81
1	333	Einzahlungen aus Kapitaltransfers	321.740,43	354.100,00	-32.359,57
SU	33	Summe Einzahlungen investive Gebarung	412.656,26	378.000,00	34.656,26
1	341	Auszahlungen aus der Investitionstätigkeit	4.357.650,82	5.397.200,00	-1.039.549,18
1	342	Ausz. a.d. Gewährung von Darlehen sowie gewähr. Vorschüssen	0,00	8.000,00	-8.000,00
1	343	Auszahlungen aus Kapitaltransfers	325.613,66	301.000,00	24.613,66
SU	34	Summe Auszahlungen investive Gebarung	4.683.264,48	5.706.200,00	-1.022.935,52
SA2	SA2	Saldo (2) Geldfluss aus der investiven Gebarung (33-34)	-4.270.608,22	-5.328.200,00	1.057.591,78
SA3	SA3	Saldo (3) Nettofinanzierungssaldo (SA1+SA2)	-1.766.311,94	-3.372.300,00	1.605.988,06

Rechnungsabschluss 2023
Finanzierungsrechnung RA Gesamthaushalt - bereinigt um interne Vergütungen

Ebene	Code	Mittelverwendungs- und -aufbringungsgruppe (1.Ebene)	RA 2023	VA 2023	Differenz
1	351	Einzahlungen aus der Aufnahme von Finanzschulden	985.000,00	985.000,00	0,00
1	353	Einz. infolge Kapitaltausch b. derivat. Fin.instr. m.Grundg.	0,00	0,00	0,00
1	355	Einzahlungen aus dem Abgang von Finanzinstrumenten	0,00	0,00	0,00
SU	35	Summe Einzahlungen aus der Finanzierungstätigkeit	985.000,00	985.000,00	0,00
1	361	Auszahlungen aus der Tilgung von Finanzschulden	1.115.100,59	1.118.600,00	-3.499,41
1	363	Ausz. infolge Kapitaltausch b. derivat. Fin.instr. m.Grundg.	0,00	0,00	0,00
1	365	Auszahlungen für den Erwerb von Finanzinstrumenten	0,00	1.000,00	-1.000,00
SU	36	Summe Auszahlungen aus der Finanzierungstätigkeit	1.115.100,59	1.119.600,00	-4.499,41
SA4	SA4	Saldo (4) Geldfluss aus der Finanzierungstätigkeit (35-36)	-130.100,59	-134.600,00	4.499,41
SA5	SA5	Saldo (5) Geldfluss aus VA-wirksamer Gebarung (SA3+SA4)	-1.896.412,53	-3.506.900,00	1.610.487,47
1	370	Einzahlungen aus operativer Gebarung für investive Vorhaben	339.061,32	518.400,00	-179.338,68
1	380	Auszahlungen aus operativer Gebarung für investive Vorhaben	339.061,32	248.800,00	90.261,32
SA51	SA51	Saldo Geldfluss aus operativer Gebarung für invest. Vorhaben	0,00	269.600,00	-269.600,00
1	411	Einzahlungen aus nicht VA-wirksamen Forderungen	1.640.923,53		
1	412	Einzahlungen aus nicht VA-wirksamen Verbindlichkeiten	29.021.735,98		
1	413	Einz. aus Aufn. von zur Kassenstärkung eingeg. Geldverbindl.	815,18		
SU	41	Summe Einzahlungen aus der nicht VA-wirksamen Gebarung	30.663.474,69		
1	421	Auszahlungen aus nicht VA-wirksamen Forderungen	1.981.857,39		
1	422	Auszahlungen aus nicht VA-wirksamen Verbindlichkeiten	28.773.213,64		
1	423	Ausz. zur Tilg. von zur Kassenstärkung eingeg. Geldverbindl.	815,18		
SU	42	Summe Auszahlungen aus der nicht VA-wirksamen Gebarung	30.755.886,21		

Rechnungsabschluss 2023
Finanzierungsrechnung RA Gesamthaushalt - bereinigt um interne Vergütungen

Ebene	Code	Mittelverwendungs- und -aufbringungsgruppe (1.Ebene)	RA 2023	VA 2023	Differenz
SA6	SA6	Saldo (6) Geldfluss aus nicht VA-wirksamen Gebarung (41-42)	-92.411,52		
SA7	SA7	Saldo (7) Veränderung an Liquiden Mitteln (SA5+SA6)	-1.988.824,05		

Kassenbestand / Liquide Mittel (Verprobung)

A	Anfangsbestand liquide Mittel (31.12.2022)	6.001.898,32
B	Anfangsbestand der überzogenen Konten bei Kreditinstituten (31.12.2022)	0,00
C	Endbestand liquide Mittel (31.12.2023)	4.013.074,27
D	Endbestand der überzogenen Konten bei Kreditinstituten (31.12.2023)	0,00
E	Zahlungsmittelreserven vom Endbestand liquider Mittel (31.12.2023)	2.423.940,57
	Veränderung der Summe aus liquiden Mitteln und aus überzogenen Konten bei Kreditinstituten (= (C+D) - (A+B))	-1.988.824,05

Rechnungsabschluss 2023
Ergebnisrechnung RA Gesamthaushalt - interne Vergütungen enthalten

Ebene	Code	Mittelverwendungs- und -aufbringungsgruppe (1.Ebene)	RA 2023	VA 2023	Differenz
1	211	Erträge aus der operativen Verwaltungstätigkeit	17.431.612,31	17.282.600,00	149.012,31
1	212	Erträge aus Transfers	1.746.288,59	1.372.000,00	374.288,59
1	213	Finanzerträge	57.340,73	4.400,00	52.940,73
SU	21	Summe Erträge	19.235.241,63	18.659.000,00	576.241,63
1	221	Personalaufwand	3.953.181,99	3.965.800,00	-12.618,01
1	222	Sachaufwand	7.451.947,22	7.649.000,00	-197.052,78
1	223	Transferaufwand	6.709.075,23	6.588.300,00	120.775,23
1	224	Finanzaufwand	200.706,19	209.800,00	-9.093,81
SU	22	Summe Aufwendungen	18.314.910,63	18.412.900,00	-97.989,37
SA0	SA0	Saldo (0) Nettoergebnis (21-22)	920.331,00	246.100,00	674.231,00
1	230	Entnahmen von Haushaltsrücklagen	728.418,36	1.042.700,00	-314.281,64
1	240	Zuweisungen an Haushaltsrücklagen	1.220.173,30	617.000,00	603.173,30
SA01	SA01	Saldo (01) Haushaltsrücklagen (230-240)	-491.754,94	425.700,00	-917.454,94
SA00	SA00	Saldo (00) Nettoergebnis nach Haushaltsrücklagen (SA0+SA01)	428.576,06	671.800,00	-243.223,94

Rechnungsabschluss 2023

Finanzierungsrechnung RA Gesamthaushalt - interne Vergütungen enthalten

Ebene	Code	Mittelverwendungs- und -aufbringungsgruppe (1.Ebene)	RA 2023	VA 2023	Differenz
1	311	Einzahlungen aus operativer Verwaltungstätigkeit	17.168.386,84	17.266.300,00	-97.913,16
1	312	Einzahlungen aus Transfers	1.303.300,60	999.100,00	304.200,60
1	313	Einzahlungen aus Finanzerträgen	57.280,22	4.400,00	52.880,22
SU	31	Summe Einzahlungen operative Gebarung	18.528.967,66	18.269.800,00	259.167,66
1	321	Auszahlungen aus Personalaufwand	3.855.232,31	3.967.600,00	-112.367,69
1	322	Auszahlungen aus Sachaufwand	5.552.496,64	5.848.600,00	-296.103,36
1	323	Auszahlungen aus Transfers	6.416.236,12	6.287.900,00	128.336,12
1	324	Auszahlungen aus Finanzaufwand	200.706,31	209.800,00	-9.093,69
SU	32	Summe Auszahlungen operative Gebarung	16.024.671,38	16.313.900,00	-289.228,62
SA1	SA1	Saldo (1) Geldfluss aus der operativen Gebarung (31-32)	2.504.296,28	1.955.900,00	548.396,28
1	331	Einzahlungen aus der Investitionstätigkeit	90.082,64	20.900,00	69.182,64
1	332	Einz. a.d. Rückzahlung von Darlehen u. gewähr. Vorschüssen	833,19	3.000,00	-2.166,81
1	333	Einzahlungen aus Kapitaltransfers	321.740,43	354.100,00	-32.359,57
SU	33	Summe Einzahlungen investive Gebarung	412.656,26	378.000,00	34.656,26
1	341	Auszahlungen aus der Investitionstätigkeit	4.357.650,82	5.397.200,00	-1.039.549,18
1	342	Ausz. a.d. Gewährung von Darlehen sowie gewähr. Vorschüssen	0,00	8.000,00	-8.000,00
1	343	Auszahlungen aus Kapitaltransfers	325.613,66	301.000,00	24.613,66
SU	34	Summe Auszahlungen investive Gebarung	4.683.264,48	5.706.200,00	-1.022.935,52
SA2	SA2	Saldo (2) Geldfluss aus der investiven Gebarung (33-34)	-4.270.608,22	-5.328.200,00	1.057.591,78
SA3	SA3	Saldo (3) Nettofinanzierungssaldo (SA1+SA2)	-1.766.311,94	-3.372.300,00	1.605.988,06

Rechnungsabschluss 2023
Finanzierungsrechnung RA Gesamthaushalt - interne Vergütungen enthalten

Ebene	Code	Mittelverwendungs- und -aufbringungsgruppe (1.Ebene)	RA 2023	VA 2023	Differenz
1	351	Einzahlungen aus der Aufnahme von Finanzschulden	985.000,00	985.000,00	0,00
1	353	Einz. infolge Kapitaltausch b. derivat. Fin.instr. m.Grundg.	0,00	0,00	0,00
1	355	Einzahlungen aus dem Abgang von Finanzinstrumenten	0,00	0,00	0,00
SU	35	Summe Einzahlungen aus der Finanzierungstätigkeit	985.000,00	985.000,00	0,00
1	361	Auszahlungen aus der Tilgung von Finanzschulden	1.115.100,59	1.118.600,00	-3.499,41
1	363	Ausz. infolge Kapitaltausch b. derivat. Fin.instr. m.Grundg.	0,00	0,00	0,00
1	365	Auszahlungen für den Erwerb von Finanzinstrumenten	0,00	1.000,00	-1.000,00
SU	36	Summe Auszahlungen aus der Finanzierungstätigkeit	1.115.100,59	1.119.600,00	-4.499,41
SA4	SA4	Saldo (4) Geldfluss aus der Finanzierungstätigkeit (35-36)	-130.100,59	-134.600,00	4.499,41
SA5	SA5	Saldo (5) Geldfluss aus VA-wirksamer Gebarung (SA3+SA4)	-1.896.412,53	-3.506.900,00	1.610.487,47
1	370	Einzahlungen aus operativer Gebarung für investive Vorhaben	339.061,32	518.400,00	-179.338,68
1	380	Auszahlungen aus operativer Gebarung für investive Vorhaben	339.061,32	248.800,00	90.261,32
SA51	SA51	Saldo Geldfluss aus operativer Gebarung für invest. Vorhaben	0,00	269.600,00	-269.600,00
1	411	Einzahlungen aus nicht VA-wirksamen Forderungen	1.640.923,53		
1	412	Einzahlungen aus nicht VA-wirksamen Verbindlichkeiten	29.021.735,98		
1	413	Einz. aus Aufn. von zur Kassenstärkung eingeg. Geldverbindl.	815,18		
SU	41	Summe Einzahlungen aus der nicht VA-wirksamen Gebarung	30.663.474,69		
1	421	Auszahlungen aus nicht VA-wirksamen Forderungen	1.981.857,39		
1	422	Auszahlungen aus nicht VA-wirksamen Verbindlichkeiten	28.773.213,64		
1	423	Ausz. zur Tilg. von zur Kassenstärkung eingeg. Geldverbindl.	815,18		
SU	42	Summe Auszahlungen aus der nicht VA-wirksamen Gebarung	30.755.886,21		

Rechnungsabschluss 2023
Finanzierungsrechnung RA Gesamthaushalt - interne Vergütungen enthalten

Ebene	Code	Mittelverwendungs- und -aufbringungsgruppe (1.Ebene)	RA 2023	VA 2023	Differenz
SA6	SA6	Saldo (6) Geldfluss aus nicht VA-wirksamen Gebarung (41-42)	-92.411,52		
SA7	SA7	Saldo (7) Veränderung an Liquiden Mitteln (SA5+SA6)	-1.988.824,05		

Kassenbestand / Liquide Mittel (Verprobung)

A	Anfangsbestand liquide Mittel (31.12.2022)	6.001.898,32
B	Anfangsbestand der überzogenen Konten bei Kreditinstituten (31.12.2022)	0,00
C	Endbestand liquide Mittel (31.12.2023)	4.013.074,27
D	Endbestand der überzogenen Konten bei Kreditinstituten (31.12.2023)	0,00
E	Zahlungsmittelreserven vom Endbestand liquider Mittel (31.12.2023)	2.423.940,57
	Veränderung der Summe aus liquiden Mitteln und aus überzogenen Konten bei Kreditinstituten (= (C+D) - (A+B))	-1.988.824,05

Rechnungsabschluss 2023

Ergebnis- & Finanzierungsrechnung RA (MVAG2) - interne Vergütungen enthalten

Ebene	Code	Mittelverwendungs- und -aufbringungsgruppe (1. & 2.Ebene)	ERA 2023	EVA 2023	Differenz	FRA 2023	FVA 2023	Differenz
2	2111/3111	Erträge / Einzahlungen aus eigenen Abgaben	3.367.846,86	3.293.500,00	74.346,86	3.317.301,59	3.293.500,00	23.801,59
2	2112/3112	Erträge / Einzahlungen aus Ertragsanteilen	7.516.219,25	7.726.000,00	-209.780,75	7.516.219,25	7.726.000,00	-209.780,75
2	2113/3113	Erträge / Einzahlungen aus Gebühren	3.384.664,26	3.376.500,00	8.164,26	3.489.366,32	3.376.500,00	112.866,32
2	2114/3114	Erträge / Einzahlungen aus Leistungen	417.575,26	396.800,00	20.775,26	416.274,30	396.800,00	19.474,30
2	2115/3115	Erträge / Einzahlungen aus Besitz und wirtschaftl. Tätigkeit	907.337,27	807.100,00	100.237,27	883.523,65	807.100,00	76.423,65
2	2116/3116	Erträge / Einz. aus Veräußerung/GWG u. sonst. Erträge/Einz.	1.620.923,04	1.682.700,00	-61.776,96	1.545.701,73	1.666.400,00	-120.698,27
2	2117	Nicht finanzierungswirksame operative Erträge	217.046,37	0,00	217.046,37	0,00	0,00	0,00
1	211/311	Erträge / Einzahl. aus operativer Verwaltungstätigkeit	17.431.612,31	17.282.600,00	149.012,31	17.168.386,84	17.266.300,00	-97.913,16
2	2121/3121	Transferertrag / -zahlungen von Trägern des öffentl. Rechts	1.246.522,92	947.300,00	299.222,92	1.231.289,39	947.300,00	283.989,39
2	2123/3123	Transferertrag / -zahlungen von Untern. (mit Finanzuntern.)	0,00	800,00	-800,00	0,00	800,00	-800,00
2	2124/3124	Transferertrag / -zahlungen von Haush. & Org. o.Erwerbschar.	52.844,53	51.000,00	1.844,53	52.844,53	51.000,00	1.844,53
2	2125/3125	Transferertrag / -zahlungen vom Ausland	19.166,68	0,00	19.166,68	19.166,68	0,00	19.166,68
2	2127	Nicht finanzierungswirksamer Transferertrag	427.754,46	372.900,00	54.854,46	0,00	0,00	0,00
1	212/312	Erträge aus Transfers / Einzahlungen aus Transfers	1.746.288,59	1.372.000,00	374.288,59	1.303.300,60	999.100,00	304.200,60
2	2131/3131	Erträge aus Zinsen / Einzahlungen aus Zinserträgen	54.940,73	3.400,00	51.540,73	54.880,22	3.400,00	51.480,22
2	2135/3135	Erträge / Einzahlungen aus Dividenden/Gewinnausschüttungen	2.400,00	1.000,00	1.400,00	2.400,00	1.000,00	1.400,00
1	213/313	Finanzerträge / Einzahlungen aus Finanzerträgen	57.340,73	4.400,00	52.940,73	57.280,22	4.400,00	52.880,22
SU	21/31	Summe Erträge / Einzahlungen operative Gebarung	19.235.241,63	18.659.000,00	576.241,63	18.528.967,66	18.269.800,00	259.167,66
2	2211/3211	Personalaufwand / Ausz. (Bezüge, Nebengeb., Mehrleistungen)	3.104.805,05	3.186.000,00	-81.194,95	3.105.128,01	3.186.300,00	-81.171,99
2	2212/3212	Gesetzlicher und freiwilliger Sozialaufwand / Auszahlungen	748.937,26	779.600,00	-30.662,74	748.388,54	779.600,00	-31.211,46
2	2213/3213	Sonstiger Personalaufwand / Ausz. aus sonst. Personalaufw.	0,00	0,00	0,00	1.715,76	1.700,00	15,76
2	2214	Nicht finanzierungswirksamer Personalaufwand	99.439,68	200,00	99.239,68	0,00	0,00	0,00
1	221/321	Personalaufwand / Auszahlungen aus Personalaufwand	3.953.181,99	3.965.800,00	-12.618,01	3.855.232,31	3.967.600,00	-112.367,69
2	2221/3221	Gebrauchs- und Verbrauchsgüter, Handelswaren / Auszahlungen	456.132,17	501.200,00	-45.067,83	493.963,76	502.700,00	-8.736,24
2	2222/3222	Verwaltungs- und Betriebsaufwand / Auszahlungen	777.609,52	944.500,00	-166.890,48	788.448,89	944.500,00	-156.051,11
2	2223/3223	Leasing- und Mietaufwand / Ausz. für Leasing- u. Mietaufwand	140.140,60	234.200,00	-94.059,40	141.954,40	234.200,00	-92.245,60
2	2224/3224	Instandhaltung / Auszahlungen für Instandhaltung	1.269.726,65	1.175.900,00	93.826,65	1.356.173,30	1.175.900,00	180.273,30

Rechnungsabschluss 2023

Ergebnis- & Finanzierungsrechnung RA (MVAG2) - interne Vergütungen enthalten

Ebene	Code	Mittelverwendungs- und -aufbringungsgruppe (1. & 2.Ebene)	ERA 2023	EVA 2023	Differenz	FRA 2023	FVA 2023	Differenz
2	2225/3225	Sonstiger Sachaufwand / Sonstige Auszahl. aus Sachaufwand	2.686.757,27	2.968.000,00	-281.242,73	2.771.956,29	2.991.300,00	-219.343,71
2	2226/3226	Nicht finanz.wirks. Sachaufw. / Ausz. Inanspruchn.Haftungen	2.121.581,01	1.825.200,00	296.381,01	0,00	0,00	0,00
1	222/322	Sachaufwand / Auszahlungen aus Sachaufwand	7.451.947,22	7.649.000,00	-197.052,78	5.552.496,64	5.848.600,00	-296.103,36
2	2231/3231	Transferaufwand / -zahlungen an Träger des öffentl. Rechts	5.494.219,77	5.295.300,00	198.919,77	5.454.189,07	5.295.300,00	158.889,07
2	2233/3233	Transferaufwand / -zahlungen an Untern. (mit Finanzuntern.)	156.767,49	158.500,00	-1.732,51	21.767,49	13.500,00	8.267,49
2	2234/3234	Transferaufwand / -zahlungen an Haush. & Org.o.Erwerbschar.	1.058.087,97	1.134.500,00	-76.412,03	940.279,56	979.100,00	-38.820,44
1	223/323	Transferaufwand / Auszahlungen aus Transfers	6.709.075,23	6.588.300,00	120.775,23	6.416.236,12	6.287.900,00	128.336,12
2	2241/3241	Aufwendungen / Auszahlungen für Zinsen	190.124,36	196.200,00	-6.075,64	190.124,36	196.200,00	-6.075,64
2	2244/3244	Sonstiger Finanzaufwand / Sonstige Ausz. aus Finanzaufwend.	10.581,83	13.600,00	-3.018,17	10.581,95	13.600,00	-3.018,05
1	224/324	Finanzaufwand / Auszahlungen aus Finanzaufwand	200.706,19	209.800,00	-9.093,81	200.706,31	209.800,00	-9.093,69
SU	22/32	Summe Aufwendungen / Auszahlungen operative Gebarung	18.314.910,63	18.412.900,00	-97.989,37	16.024.671,38	16.313.900,00	-289.228,62
SA	SA0/SA1	SA (0) Nettoerg. (21-22) / SA (1) Geldfluss op. Geb. (31-32)	920.331,00	246.100,00	674.231,00	2.504.296,28	1.955.900,00	548.396,28
2	2301	Entnahmen von Haushaltsrücklagen	728.418,36	1.042.700,00	-314.281,64			
1	230	Entnahmen von Haushaltsrücklagen	728.418,36	1.042.700,00	-314.281,64			
2	2401	Zuweisungen an Haushaltsrücklagen	1.220.173,30	617.000,00	603.173,30			
1	240	Zuweisungen an Haushaltsrücklagen	1.220.173,30	617.000,00	603.173,30			
SA	SA01	Saldo (01) Haushaltsrücklagen (230-240)	-491.754,94	425.700,00	-917.454,94			
SA	SA00	Saldo (00) Nettoergebnis nach Haushaltsrücklagen (SA0+SA01)	428.576,06	671.800,00	-243.223,94			
2	3312	Einz. aus der Veräuß. von Grundstücken & Grundstückeinricht.				63.948,60	5.000,00	58.948,60
2	3314	Einz. a.d Veräuß. von techn. Anlagen, Fahrzeuge u. Maschinen				23.750,00	13.500,00	10.250,00
2	3315	Einz. a.d. Veräuß. von Amts-, Betriebs- u.Geschäftsausstatt.				2.384,04	2.400,00	-15,96
1	331	Einzahlungen aus der Investitionstätigkeit				90.082,64	20.900,00	69.182,64
2	3325	Einzahlungen aus Vorschüssen und Anzahlungen				833,19	3.000,00	-2.166,81

Rechnungsabschluss 2023

Ergebnis- & Finanzierungsrechnung RA (MVAG2) - interne Vergütungen enthalten

Ebene	Code	Mittelverwendungs- und -aufbringungsgruppe (1. & 2.Ebene)	ERA 2023	EVA 2023	Differenz	FRA 2023	FVA 2023	Differenz
1	332	Einz. a.d. Rückzahlung von Darlehen u. gewähr. Vorschüssen				833,19	3.000,00	-2.166,81
2	3331	Kapitaltransferzahlungen von Trägern des öffentlichen Rechts				205.321,63	189.100,00	16.221,63
2	3334	Kapitaltransferzahl. von Haush. und Org. o. Erwerbscharakter				102.828,40	165.000,00	-62.171,60
2	3335	Kapitaltransferzahlungen vom Ausland				13.590,40	0,00	13.590,40
1	333	Einzahlungen aus Kapitaltransfers				321.740,43	354.100,00	-32.359,57
SU	33	Summe Einzahlungen investive Gebarung				412.656,26	378.000,00	34.656,26
2	3411	Auszahlungen für den Erwerb von immateriellem Vermögen				280.503,57	170.300,00	110.203,57
2	3412	Ausz. für den Erwerb von Grundstücken & Grundstückseinricht.				3.349.205,80	4.254.700,00	-905.494,20
2	3413	Auszahlungen für den Erwerb von Gebäuden und Bauten				405.262,07	586.900,00	-181.637,93
2	3414	Ausz. f.d. Erwerb von techn. Anlagen, Fahrzeuge u. Maschinen				207.449,80	215.900,00	-8.450,20
2	3415	Ausz. f.d. Erwerb von Amts-, Betriebs- u. Geschäftsausstatt.				115.229,58	169.400,00	-54.170,42
1	341	Auszahlungen aus der Investitionstätigkeit				4.357.650,82	5.397.200,00	-1.039.549,18
2	3425	Auszahlungen von Vorschüssen und Anzahlungen				0,00	8.000,00	-8.000,00
1	342	Ausz. a.d. Gewährung von Darlehen sowie gewähr. Vorschüssen				0,00	8.000,00	-8.000,00
2	3431	Kapitaltransferzahlungen an Träger des öffentlichen Rechts				40.204,66	0,00	40.204,66
2	3433	Kapitaltransferzahlungen an Unternehmen (Finanzunternehmen)				135.000,00	145.000,00	-10.000,00
2	3434	Kapitaltransferzahl. an Haush. und Org. o. Erwerbscharakter				150.409,00	156.000,00	-5.591,00
1	343	Auszahlungen aus Kapitaltransfers				325.613,66	301.000,00	24.613,66
SU	34	Summe Auszahlungen investive Gebarung				4.683.264,48	5.706.200,00	-1.022.935,52
SA	SA2	Saldo (2) Geldfluss aus der investiven Gebarung (33-34)				-4.270.608,22	-5.328.200,00	1.057.591,78
SA	SA3	Saldo (3) Nettofinanzierungssaldo (SA1+SA2)				-1.766.311,94	-3.372.300,00	1.605.988,06
2	3514	Einzahlungen aus Finanzschulden (Finanzunternehmen)				985.000,00	985.000,00	0,00
1	351	Einzahlungen aus der Aufnahme von Finanzschulden				985.000,00	985.000,00	0,00
1	353	Einz. infolge Kapitaltausch b. derivat. Fin.instr. m.Grundg.				0,00	0,00	0,00

Rechnungsabschluss 2023

Ergebnis- & Finanzierungsrechnung RA (MVAG2) - interne Vergütungen enthalten

Ebene	Code	Mittelverwendungs- und -aufbringungsgruppe (1. & 2.Ebene)	ERA 2023	EVA 2023	Differenz	FRA 2023	FVA 2023	Differenz
1	355	Einzahlungen aus dem Abgang von Finanzinstrumenten				0,00	0,00	0,00
SU	35	Summe Einzahlungen aus der Finanzierungstätigkeit				985.000,00	985.000,00	0,00
2	3614	Auszahlungen aus Finanzschulden				1.115.100,59	1.118.600,00	-3.499,41
1	361	Auszahlungen aus der Tilgung von Finanzschulden				1.115.100,59	1.118.600,00	-3.499,41
1	363	Ausz. infolge Kapitaltausch b. derivat. Fin.instr. m.Grundg.				0,00	0,00	0,00
2	3650	Auszahlungen für den Erwerb von Finanzinstrumenten				0,00	1.000,00	-1.000,00
1	365	Auszahlungen für den Erwerb von Finanzinstrumenten				0,00	1.000,00	-1.000,00
SU	36	Summe Auszahlungen aus der Finanzierungstätigkeit				1.115.100,59	1.119.600,00	-4.499,41
SA	SA4	Saldo (4) Geldfluss aus der Finanzierungstätigkeit (35-36)				-130.100,59	-134.600,00	4.499,41
SA	SA5	Saldo (5) Geldfluss aus VA-wirksamer Gebarung (SA3+SA4)				-1.896.412,53	-3.506.900,00	1.610.487,47
2	3701	Einzahlungen aus operativer Gebarung für investive Vorhaben				339.061,32	518.400,00	-179.338,68
1	370	Einzahlungen aus operativer Gebarung für investive Vorhaben				339.061,32	518.400,00	-179.338,68
2	3801	Auszahlungen aus operativer Gebarung für investive Vorhaben				339.061,32	248.800,00	90.261,32
1	380	Auszahlungen aus operativer Gebarung für investive Vorhaben				339.061,32	248.800,00	90.261,32
SA	SA51	Saldo Geldfluss aus operativer Gebarung für invest. Vorhaben				0,00	269.600,00	-269.600,00

Rechnungsabschluss 2023

Anlage 1d - Nettovermögensveränderungsrechnung

Nettovermögensveränderungsrechnung	Saldo der Eröffnungsbilanz	Kumuliertes Nettoergebnis	Haushalts- rücklagen	Neubewertungs- rücklagen	Fremdwährungs- umrechnungs- rücklagen	Summe Nettovermögen
Nettovermögen zum 31.12.2022	47.091.230,88	8.045.154,97	1.932.185,63	1.075.736,11	0,00	58.144.307,59
1. Änderungen der Ansatz- und Bewertungsmethoden	0,00	0,00	-----	0,00	0,00	0,00
2. Nacherfassung von Vermögenswerten	0,00	0,00	-----	-----	-----	0,00
3. Änderung der erstmaligen Eröffnungsbilanz (gem. § 38 Abs. 8)	21.699,48	0,00	-----	0,00	0,00	21.699,48
Angepasstes Nettovermögen zum 31.12.2022	47.112.930,36	8.045.154,97	1.932.185,63	1.075.736,11	0,00	58.166.007,07
4. Veränderung aus der Bewertung von zur Veräußerung verfügbarer Finanzinstrumente	-----	-----	-----	0,00	-----	0,00
5. Veränderung aus der Bewertung von Beteiligungen	-----	-----	-----	-15.203,01	-----	-15.203,01
6. Veränderung aus der Umrechnung von Vermögen und Fremdmittel in fremder Währung	-----	-----	-----	-----	0,00	0,00
Summe Nettoveränderung, die nicht in die Ergebnisrechnung eingegangen ist	0,00	0,00	0,00	-15.203,01	0,00	-15.203,01
7. Nettoergebnis des Finanzjahres (SA0)	-----	920.331,00	-----	-----	-----	920.331,00
8. Haushaltsrücklagen (SA01)	-----	-491.754,94	491.754,94	-----	-----	0,00
Nettovermögen zum 31.12.2023	47.112.930,36	8.473.731,03	2.423.940,57	1.060.533,10	0,00	59.071.135,06

Rechnungsabschluss 2023

Ergebnisrechnung Bereichsbudget 0 / Vertretungskörper und allgemeine Verwaltung - interne Vergütungen enthalten

Ebene	Code	Mittelverwendungs- und -aufbringungsgruppe (1. & 2.Ebene)	RA 2023	VA 2023	Differenz
2	2114	Erträge aus Leistungen	46.026,65	53.200,00	-7.173,35
2	2115	Erträge aus Besitz und wirtschaftlicher Tätigkeit	16.336,76	17.300,00	-963,24
2	2116	Erträge aus Veräußerung und sonstige Erträge	230.453,27	232.000,00	-1.546,73
2	2117	Nicht finanzierungswirksame operative Erträge	79.076,92	0,00	79.076,92
1	211	Erträge aus der operativen Verwaltungstätigkeit	371.893,60	302.500,00	69.393,60
2	2121	Transferertrag von Trägern des öffentlichen Rechts	58.044,67	53.900,00	4.144,67
2	2124	Transferertrag von Haushalten & Org. ohne Erwerbscharakter	4.027,91	3.000,00	1.027,91
2	2127	Nicht finanzierungswirksamer Transferertrag	1.587,25	1.800,00	-212,75
1	212	Erträge aus Transfers	63.659,83	58.700,00	4.959,83
1	213	Finanzerträge	0,00	0,00	0,00
SU	21	Summe Erträge	435.553,43	361.200,00	74.353,43
2	2211	Personalaufwand (Bezüge, Nebengeb., Mehrleistungen)	1.162.399,85	1.150.800,00	11.599,85
2	2212	Gesetzlicher und freiwilliger Sozialaufwand	267.152,53	256.900,00	10.252,53
2	2214	Nicht finanzierungswirksamer Personalaufwand	25.664,92	0,00	25.664,92
1	221	Personalaufwand	1.455.217,30	1.407.700,00	47.517,30
2	2221	Gebrauchs- und Verbrauchsgüter, Handelswaren	37.524,56	47.700,00	-10.175,44
2	2222	Verwaltungs- und Betriebsaufwand	122.578,88	130.900,00	-8.321,12
2	2223	Leasing- und Mietaufwand	14.580,69	15.200,00	-619,31
2	2224	Instandhaltung	23.380,75	57.200,00	-33.819,25
2	2225	Sonstiger Sachaufwand	681.816,01	686.300,00	-4.483,99
2	2226	Nicht finanzierungswirksamer Sachaufwand	56.267,58	54.200,00	2.067,58
1	222	Sachaufwand	936.148,47	991.500,00	-55.351,53
2	2231	Transferaufwand an Träger des öffentlichen Rechts	229.943,40	230.200,00	-256,60
2	2234	Transferaufwand an Haushalte und Org. ohne Erwerbscharakter	82.392,96	86.500,00	-4.107,04
1	223	Transferaufwand	312.336,36	316.700,00	-4.363,64

Rechnungsabschluss 2023**Ergebnisrechnung Bereichsbudget 0 / Vertretungskörper und allgemeine Verwaltung - interne Vergütungen enthalten**

Ebene	Code	Mittelverwendungs- und -aufbringungsgruppe (1. & 2.Ebene)	RA 2023	VA 2023	Differenz
2	2241	Aufwendungen für Zinsen	6.512,77	5.400,00	1.112,77
1	224	Finanzaufwand	6.512,77	5.400,00	1.112,77
SU	22	Summe Aufwendungen	2.710.214,90	2.721.300,00	-11.085,10
SA0	SA0	Saldo (0) Nettoergebnis (21-22)	-2.274.661,47	-2.360.100,00	85.438,53
1	230	Entnahmen von Haushaltsrücklagen	0,00	0,00	0,00
1	240	Zuweisungen an Haushaltsrücklagen	0,00	0,00	0,00
SA01	SA01	Saldo (01) Haushaltsrücklagen (230-240)	0,00	0,00	0,00
SA00	SA00	Saldo (00) Nettoergebnis nach Haushaltsrücklagen (SA0+SA01)	-2.274.661,47	-2.360.100,00	85.438,53

Rechnungsabschluss 2023**Finanzierungsrechnung Bereichsbudget 0 / Vertretungskörper und allgemeine Verwaltung - interne Vergütungen enthalten**

Ebene	Code	Mittelverwendungs- und -aufbringungsgruppe (1. & 2.Ebene)	RA 2023	VA 2023	Differenz
2	3114	Einzahlungen aus Leistungen	46.026,65	53.200,00	-7.173,35
2	3115	Einzahlungen aus Besitz und wirtschaftlicher Tätigkeit	16.336,76	17.300,00	-963,24
2	3116	Einzahlungen aus Veräußerung von GWG und sonst. Einzahlungen	235.373,23	235.900,00	-526,77
1	311	Einzahlungen aus operativer Verwaltungstätigkeit	297.736,64	306.400,00	-8.663,36
2	3121	Transferzahlungen von Trägern des öffentlichen Rechts	58.044,67	53.900,00	4.144,67
2	3124	Transferzahl. von Haushalten und Org. ohne Erwerbscharakter	4.027,91	3.000,00	1.027,91
1	312	Einzahlungen aus Transfers	62.072,58	56.900,00	5.172,58
1	313	Einzahlungen aus Finanzerträgen	0,00	0,00	0,00
SU	31	Summe Einzahlungen operative Gebarung	359.809,22	363.300,00	-3.490,78
2	3211	Ausz. für Personalaufw. Bezüge, Nebengeb., Mehrleist.vergüt.	1.162.399,85	1.150.800,00	11.599,85
2	3212	Auszahlungen für gesetzliche und freiw. Sozialaufwendungen	267.152,53	256.900,00	10.252,53
1	321	Auszahlungen aus Personalaufwand	1.429.552,38	1.407.700,00	21.852,38
2	3221	Auszahlungen für Gebrauchs- u. Verbrauchsgüter, Handelswaren	39.203,74	47.700,00	-8.496,26
2	3222	Auszahlungen für Verwaltungs- und Betriebsaufwand	126.198,77	130.900,00	-4.701,23
2	3223	Auszahlungen für Leasing- und Mietaufwand	14.334,69	15.200,00	-865,31
2	3224	Auszahlungen für Instandhaltung	21.933,86	57.200,00	-35.266,14
2	3225	Sonstige Auszahlungen aus Sachaufwand	737.378,37	704.900,00	32.478,37
1	322	Auszahlungen aus Sachaufwand	939.049,43	955.900,00	-16.850,57
2	3231	Transferzahlungen an Träger des öffentlichen Rechts	229.943,40	230.200,00	-256,60
2	3234	Transferzahl. an Haushalte und Org. ohne Erwerbscharakter	82.392,96	86.500,00	-4.107,04
1	323	Auszahlungen aus Transfers	312.336,36	316.700,00	-4.363,64
2	3241	Auszahlungen für Zinsen	6.512,77	5.400,00	1.112,77
1	324	Auszahlungen aus Finanzaufwand	6.512,77	5.400,00	1.112,77
SU	32	Summe Auszahlungen operative Gebarung	2.687.450,94	2.685.700,00	1.750,94

Rechnungsabschluss 2023**Finanzierungsrechnung Bereichsbudget 0 / Vertretungskörper und allgemeine Verwaltung - interne Vergütungen enthalten**

Ebene	Code	Mittelverwendungs- und -aufbringungsgruppe (1. & 2.Ebene)	RA 2023	VA 2023	Differenz
SA1	SA1	Saldo (1) Geldfluss aus der operativen Gebarung (31-32)	-2.327.641,72	-2.322.400,00	-5.241,72
1	331	Einzahlungen aus der Investitionstätigkeit	0,00	0,00	0,00
2	3325	Einzahlungen aus Vorschüssen und Anzahlungen	833,19	3.000,00	-2.166,81
1	332	Einz. a.d. Rückzahlung von Darlehen u. gewähr. Vorschüssen	833,19	3.000,00	-2.166,81
2	3331	Kapitaltransferzahlungen von Trägern des öffentlichen Rechts	0,00	20.000,00	-20.000,00
1	333	Einzahlungen aus Kapitaltransfers	0,00	20.000,00	-20.000,00
SU	33	Summe Einzahlungen investive Gebarung	833,19	23.000,00	-22.166,81
2	3411	Auszahlungen für den Erwerb von immateriellem Vermögen	67.255,06	65.200,00	2.055,06
2	3412	Ausz. für den Erwerb von Grundstücken & Grundstückseinricht.	34.114,63	40.000,00	-5.885,37
2	3413	Auszahlungen für den Erwerb von Gebäuden und Bauten	277.980,04	291.900,00	-13.919,96
2	3415	Ausz. f.d. Erwerb von Amts-, Betriebs- u. Geschäftsausstatt.	38.335,10	56.000,00	-17.664,90
1	341	Auszahlungen aus der Investitionstätigkeit	417.684,83	453.100,00	-35.415,17
2	3425	Auszahlungen von Vorschüssen und Anzahlungen	0,00	8.000,00	-8.000,00
1	342	Ausz. a.d. Gewährung von Darlehen sowie gewähr. Vorschüssen	0,00	8.000,00	-8.000,00
1	343	Auszahlungen aus Kapitaltransfers	0,00	0,00	0,00
SU	34	Summe Auszahlungen investive Gebarung	417.684,83	461.100,00	-43.415,17
SA2	SA2	Saldo (2) Geldfluss aus der investiven Gebarung (33-34)	-416.851,64	-438.100,00	21.248,36
SA3	SA3	Saldo (3) Nettofinanzierungssaldo (SA1+SA2)	-2.744.493,36	-2.760.500,00	16.006,64
1	351	Einzahlungen aus der Aufnahme von Finanzschulden	0,00	0,00	0,00
1	353	Einz. infolge Kapitaltausch b. derivat. Fin.instr. m.Grundg.	0,00	0,00	0,00
1	355	Einzahlungen aus dem Abgang von Finanzinstrumenten	0,00	0,00	0,00

Rechnungsabschluss 2023**Finanzierungsrechnung Bereichsbudget 0 / Vertretungskörper und allgemeine Verwaltung - interne Vergütungen enthalten**

Ebene	Code	Mittelverwendungs- und -aufbringungsgruppe (1. & 2.Ebene)	RA 2023	VA 2023	Differenz
SU	35	Summe Einzahlungen aus der Finanzierungstätigkeit	0,00	0,00	0,00
2	3614	Auszahlungen aus Finanzschulden	21.900,00	21.900,00	0,00
1	361	Auszahlungen aus der Tilgung von Finanzschulden	21.900,00	21.900,00	0,00
1	363	Ausz. infolge Kapitaltausch b. derivat. Fin.instr. m.Grundg.	0,00	0,00	0,00
1	365	Auszahlungen für den Erwerb von Finanzinstrumenten	0,00	0,00	0,00
SU	36	Summe Auszahlungen aus der Finanzierungstätigkeit	21.900,00	21.900,00	0,00
SA4	SA4	Saldo (4) Geldfluss aus der Finanzierungstätigkeit (35-36)	-21.900,00	-21.900,00	0,00
SA5	SA5	Saldo (5) Geldfluss aus VA-wirksamer Gebarung (SA3+SA4)	-2.766.393,36	-2.782.400,00	16.006,64
2	3701	Einzahlungen aus operativer Gebarung für investive Vorhaben	27.958,58	20.000,00	7.958,58
1	370	Einzahlungen aus operativer Gebarung für investive Vorhaben	27.958,58	20.000,00	7.958,58
2	3801	Auszahlungen aus operativer Gebarung für investive Vorhaben	27.958,58	20.000,00	7.958,58
1	380	Auszahlungen aus operativer Gebarung für investive Vorhaben	27.958,58	20.000,00	7.958,58
SA51	SA51	Saldo Geldfluss aus operativer Gebarung für invest. Vorhaben	0,00	0,00	0,00

Rechnungsabschluss 2023**Ergebnisrechnung Bereichsbudget 1 / Öffentliche Ordnung und Sicherheit - interne Vergütungen enthalten**

Ebene	Code	Mittelverwendungs- und -aufbringungsgruppe (1. & 2.Ebene)	RA 2023	VA 2023	Differenz
2	2114	Erträge aus Leistungen	12.507,28	13.000,00	-492,72
2	2116	Erträge aus Veräußerung und sonstige Erträge	316,89	500,00	-183,11
1	211	Erträge aus der operativen Verwaltungstätigkeit	12.824,17	13.500,00	-675,83
2	2127	Nicht finanzierungswirksamer Transferertrag	14.554,85	14.800,00	-245,15
1	212	Erträge aus Transfers	14.554,85	14.800,00	-245,15
1	213	Finanzerträge	0,00	0,00	0,00
SU	21	Summe Erträge	27.379,02	28.300,00	-920,98
1	221	Personalaufwand	0,00	0,00	0,00
2	2221	Gebrauchs- und Verbrauchsgüter, Handelswaren	1.532,70	2.200,00	-667,30
2	2222	Verwaltungs- und Betriebsaufwand	16.384,55	18.000,00	-1.615,45
2	2224	Instandhaltung	7.710,84	8.000,00	-289,16
2	2225	Sonstiger Sachaufwand	17.331,03	31.100,00	-13.768,97
2	2226	Nicht finanzierungswirksamer Sachaufwand	22.916,15	23.000,00	-83,85
1	222	Sachaufwand	65.875,27	82.300,00	-16.424,73
2	2231	Transferaufwand an Träger des öffentlichen Rechts	40.204,66	0,00	40.204,66
2	2234	Transferaufwand an Haushalte und Org. ohne Erwerbscharakter	191.075,84	228.000,00	-36.924,16
1	223	Transferaufwand	231.280,50	228.000,00	3.280,50
1	224	Finanzaufwand	0,00	0,00	0,00
SU	22	Summe Aufwendungen	297.155,77	310.300,00	-13.144,23
SA0	SA0	Saldo (0) Nettoergebnis (21-22)	-269.776,75	-282.000,00	12.223,25
1	230	Entnahmen von Haushaltsrücklagen	0,00	0,00	0,00
1	240	Zuweisungen an Haushaltsrücklagen	0,00	0,00	0,00

Rechnungsabschluss 2023**Ergebnisrechnung Bereichsbudget 1 / Öffentliche Ordnung und Sicherheit - interne Vergütungen enthalten**

Ebene	Code	Mittelverwendungs- und -aufbringungsgruppe (1. & 2.Ebene)	RA 2023	VA 2023	Differenz
SA01	SA01	Saldo (01) Haushaltsrücklagen (230-240)	0,00	0,00	0,00
SA00	SA00	Saldo (00) Nettoergebnis nach Haushaltsrücklagen (SA0+SA01)	-269.776,75	-282.000,00	12.223,25

Rechnungsabschluss 2023

Finanzierungsrechnung Bereichsbudget 1 / Öffentliche Ordnung und Sicherheit - interne Vergütungen enthalten

Ebene	Code	Mittelverwendungs- und -aufbringungsgruppe (1. & 2.Ebene)	RA 2023	VA 2023	Differenz
2	3114	Einzahlungen aus Leistungen	12.507,28	13.000,00	-492,72
2	3116	Einzahlungen aus Veräußerung von GWG und sonst. Einzahlungen	322,89	500,00	-177,11
1	311	Einzahlungen aus operativer Verwaltungstätigkeit	12.830,17	13.500,00	-669,83
1	312	Einzahlungen aus Transfers	0,00	0,00	0,00
1	313	Einzahlungen aus Finanzerträgen	0,00	0,00	0,00
SU	31	Summe Einzahlungen operative Gebarung	12.830,17	13.500,00	-669,83
1	321	Auszahlungen aus Personalaufwand	0,00	0,00	0,00
2	3221	Auszahlungen für Gebrauchs- u. Verbrauchsgüter, Handelswaren	1.608,06	2.200,00	-591,94
2	3222	Auszahlungen für Verwaltungs- und Betriebsaufwand	17.838,79	18.000,00	-161,21
2	3224	Auszahlungen für Instandhaltung	7.710,84	8.000,00	-289,16
2	3225	Sonstige Auszahlungen aus Sachaufwand	17.866,03	31.100,00	-13.233,97
1	322	Auszahlungen aus Sachaufwand	45.023,72	59.300,00	-14.276,28
2	3234	Transferzahl. an Haushalte und Org. ohne Erwerbscharakter	223.096,93	228.000,00	-4.903,07
1	323	Auszahlungen aus Transfers	223.096,93	228.000,00	-4.903,07
1	324	Auszahlungen aus Finanzaufwand	0,00	0,00	0,00
SU	32	Summe Auszahlungen operative Gebarung	268.120,65	287.300,00	-19.179,35
SA1	SA1	Saldo (1) Geldfluss aus der operativen Gebarung (31-32)	-255.290,48	-273.800,00	18.509,52
1	331	Einzahlungen aus der Investitionstätigkeit	0,00	0,00	0,00
1	332	Einz. a.d. Rückzahlung von Darlehen u. gewähr. Vorschüssen	0,00	0,00	0,00
1	333	Einzahlungen aus Kapitaltransfers	0,00	0,00	0,00
SU	33	Summe Einzahlungen investive Gebarung	0,00	0,00	0,00
1	341	Auszahlungen aus der Investitionstätigkeit	0,00	0,00	0,00

Rechnungsabschluss 2023**Finanzierungsrechnung Bereichsbudget 1 / Öffentliche Ordnung und Sicherheit - interne Vergütungen enthalten**

Ebene	Code	Mittelverwendungs- und -aufbringungsgruppe (1. & 2.Ebene)	RA 2023	VA 2023	Differenz
1	342	Ausz. a.d. Gewährung von Darlehen sowie gewähr. Vorschüssen	0,00	0,00	0,00
2	3431	Kapitaltransferzahlungen an Träger des öffentlichen Rechts	40.204,66	0,00	40.204,66
1	343	Auszahlungen aus Kapitaltransfers	40.204,66	0,00	40.204,66
SU	34	Summe Auszahlungen investive Gebarung	40.204,66	0,00	40.204,66
SA2	SA2	Saldo (2) Geldfluss aus der investiven Gebarung (33-34)	-40.204,66	0,00	-40.204,66
SA3	SA3	Saldo (3) Nettofinanzierungssaldo (SA1+SA2)	-295.495,14	-273.800,00	-21.695,14
1	351	Einzahlungen aus der Aufnahme von Finanzschulden	0,00	0,00	0,00
1	353	Einz. infolge Kapitaltausch b. derivat. Fin.instr. m.Grundg.	0,00	0,00	0,00
1	355	Einzahlungen aus dem Abgang von Finanzinstrumenten	0,00	0,00	0,00
SU	35	Summe Einzahlungen aus der Finanzierungstätigkeit	0,00	0,00	0,00
1	361	Auszahlungen aus der Tilgung von Finanzschulden	0,00	0,00	0,00
1	363	Ausz. infolge Kapitaltausch b. derivat. Fin.instr. m.Grundg.	0,00	0,00	0,00
1	365	Auszahlungen für den Erwerb von Finanzinstrumenten	0,00	0,00	0,00
SU	36	Summe Auszahlungen aus der Finanzierungstätigkeit	0,00	0,00	0,00
SA4	SA4	Saldo (4) Geldfluss aus der Finanzierungstätigkeit (35-36)	0,00	0,00	0,00
SA5	SA5	Saldo (5) Geldfluss aus VA-wirksamer Gebarung (SA3+SA4)	-295.495,14	-273.800,00	-21.695,14
1	370	Einzahlungen aus operativer Gebarung für investive Vorhaben	0,00	0,00	0,00
1	380	Auszahlungen aus operativer Gebarung für investive Vorhaben	0,00	0,00	0,00
SA51	SA51	Saldo Geldfluss aus operativer Gebarung für invest. Vorhaben	0,00	0,00	0,00

Rechnungsabschluss 2023**Ergebnisrechnung Bereichsbudget 2 / Unterricht, Erziehung, Sport und Wissenschaft - interne Vergütungen enthalten**

Ebene	Code	Mittelverwendungs- und -aufbringungsgruppe (1. & 2.Ebene)	RA 2023	VA 2023	Differenz
2	2114	Erträge aus Leistungen	170.396,80	142.200,00	28.196,80
2	2115	Erträge aus Besitz und wirtschaftlicher Tätigkeit	251.413,46	233.900,00	17.513,46
2	2116	Erträge aus Veräußerung und sonstige Erträge	98.646,90	115.400,00	-16.753,10
2	2117	Nicht finanzierungswirksame operative Erträge	40.011,19	0,00	40.011,19
1	211	Erträge aus der operativen Verwaltungstätigkeit	560.468,35	491.500,00	68.968,35
2	2121	Transferertrag von Trägern des öffentlichen Rechts	140.748,97	139.300,00	1.448,97
2	2127	Nicht finanzierungswirksamer Transferertrag	38.392,80	39.300,00	-907,20
1	212	Erträge aus Transfers	179.141,77	178.600,00	541,77
1	213	Finanzerträge	0,00	0,00	0,00
SU	21	Summe Erträge	739.610,12	670.100,00	69.510,12
2	2211	Personalaufwand (Bezüge, Nebengeb., Mehrleistungen)	720.957,14	784.500,00	-63.542,86
2	2212	Gesetzlicher und freiwilliger Sozialaufwand	186.640,94	209.200,00	-22.559,06
2	2214	Nicht finanzierungswirksamer Personalaufwand	12.079,67	200,00	11.879,67
1	221	Personalaufwand	919.677,75	993.900,00	-74.222,25
2	2221	Gebrauchs- und Verbrauchsgüter, Handelswaren	115.004,76	138.700,00	-23.695,24
2	2222	Verwaltungs- und Betriebsaufwand	148.195,09	181.900,00	-33.704,91
2	2223	Leasing- und Mietaufwand	72.183,47	131.900,00	-59.716,53
2	2224	Instandhaltung	59.098,31	76.300,00	-17.201,69
2	2225	Sonstiger Sachaufwand	259.873,34	238.700,00	21.173,34
2	2226	Nicht finanzierungswirksamer Sachaufwand	313.306,17	314.900,00	-1.593,83
1	222	Sachaufwand	967.661,14	1.082.400,00	-114.738,86
2	2231	Transferaufwand an Träger des öffentlichen Rechts	596.103,42	573.500,00	22.603,42
2	2234	Transferaufwand an Haushalte und Org. ohne Erwerbscharakter	105.656,40	117.000,00	-11.343,60
1	223	Transferaufwand	701.759,82	690.500,00	11.259,82
2	2241	Aufwendungen für Zinsen	31.909,20	32.100,00	-190,80

Rechnungsabschluss 2023**Ergebnisrechnung Bereichsbudget 2 / Unterricht, Erziehung, Sport und Wissenschaft - interne Vergütungen enthalten**

Ebene	Code	Mittelverwendungs- und -aufbringungsgruppe (1. & 2.Ebene)	RA 2023	VA 2023	Differenz
1	224	Finanzaufwand	31.909,20	32.100,00	-190,80
SU	22	Summe Aufwendungen	2.621.007,91	2.798.900,00	-177.892,09
SA0	SA0	Saldo (0) Nettoergebnis (21-22)	-1.881.397,79	-2.128.800,00	247.402,21
1	230	Entnahmen von Haushaltsrücklagen	0,00	0,00	0,00
1	240	Zuweisungen an Haushaltsrücklagen	0,00	0,00	0,00
SA01	SA01	Saldo (01) Haushaltsrücklagen (230-240)	0,00	0,00	0,00
SA00	SA00	Saldo (00) Nettoergebnis nach Haushaltsrücklagen (SA0+SA01)	-1.881.397,79	-2.128.800,00	247.402,21

Rechnungsabschluss 2023**Finanzierungsrechnung Bereichsbudget 2 / Unterricht, Erziehung, Sport und Wissenschaft - interne Vergütungen enthalten**

Ebene	Code	Mittelverwendungs- und -aufbringungsgruppe (1. & 2.Ebene)	RA 2023	VA 2023	Differenz
2	3114	Einzahlungen aus Leistungen	156.205,91	142.200,00	14.005,91
2	3115	Einzahlungen aus Besitz und wirtschaftlicher Tätigkeit	239.456,20	233.900,00	5.556,20
2	3116	Einzahlungen aus Veräußerung von GWG und sonst. Einzahlungen	98.290,32	113.000,00	-14.709,68
1	311	Einzahlungen aus operativer Verwaltungstätigkeit	493.952,43	489.100,00	4.852,43
2	3121	Transferzahlungen von Trägern des öffentlichen Rechts	140.748,97	139.300,00	1.448,97
1	312	Einzahlungen aus Transfers	140.748,97	139.300,00	1.448,97
1	313	Einzahlungen aus Finanzerträgen	0,00	0,00	0,00
SU	31	Summe Einzahlungen operative Gebarung	634.701,40	628.400,00	6.301,40
2	3211	Ausz. für Personalaufw. Bezüge, Nebengeb., Mehrleist.vergüt.	720.957,14	784.500,00	-63.542,86
2	3212	Auszahlungen für gesetzliche und freiw. Sozialaufwendungen	186.640,94	209.200,00	-22.559,06
1	321	Auszahlungen aus Personalaufwand	907.598,08	993.700,00	-86.101,92
2	3221	Auszahlungen für Gebrauchs- u. Verbrauchsgüter, Handelswaren	128.725,01	140.200,00	-11.474,99
2	3222	Auszahlungen für Verwaltungs- und Betriebsaufwand	147.569,42	181.900,00	-34.330,58
2	3223	Auszahlungen für Leasing- und Mietaufwand	73.287,11	131.900,00	-58.612,89
2	3224	Auszahlungen für Instandhaltung	60.198,45	76.300,00	-16.101,55
2	3225	Sonstige Auszahlungen aus Sachaufwand	267.107,40	243.400,00	23.707,40
1	322	Auszahlungen aus Sachaufwand	676.887,39	773.700,00	-96.812,61
2	3231	Transferzahlungen an Träger des öffentlichen Rechts	596.103,42	573.500,00	22.603,42
2	3234	Transferzahl. an Haushalte und Org. ohne Erwerbscharakter	105.656,40	117.000,00	-11.343,60
1	323	Auszahlungen aus Transfers	701.759,82	690.500,00	11.259,82
2	3241	Auszahlungen für Zinsen	31.909,20	32.100,00	-190,80
1	324	Auszahlungen aus Finanzaufwand	31.909,20	32.100,00	-190,80
SU	32	Summe Auszahlungen operative Gebarung	2.318.154,49	2.490.000,00	-171.845,51
SA1	SA1	Saldo (1) Geldfluss aus der operativen Gebarung (31-32)	-1.683.453,09	-1.861.600,00	178.146,91

Rechnungsabschluss 2023

Finanzierungsrechnung Bereichsbudget 2 / Unterricht, Erziehung, Sport und Wissenschaft - interne Vergütungen enthalten

Ebene	Code	Mittelverwendungs- und -aufbringungsgruppe (1. & 2.Ebene)	RA 2023	VA 2023	Differenz
2	3315	Einz. a.d. Veräuß. von Amts-, Betriebs- u.Geschäftsausstatt.	2.384,04	2.400,00	-15,96
1	331	Einzahlungen aus der Investitionstätigkeit	2.384,04	2.400,00	-15,96
1	332	Einz. a.d. Rückzahlung von Darlehen u. gewähr. Vorschüssen	0,00	0,00	0,00
2	3331	Kapitaltransferzahlungen von Trägern des öffentlichen Rechts	0,00	2.500,00	-2.500,00
1	333	Einzahlungen aus Kapitaltransfers	0,00	2.500,00	-2.500,00
SU	33	Summe Einzahlungen investive Gebarung	2.384,04	4.900,00	-2.515,96
2	3413	Auszahlungen für den Erwerb von Gebäuden und Bauten	0,00	30.000,00	-30.000,00
2	3414	Ausz. f.d. Erwerb von techn. Anlagen, Fahrzeuge u. Maschinen	23.444,65	24.000,00	-555,35
2	3415	Ausz. f.d. Erwerb von Amts-, Betriebs- u.Geschäftsausstatt.	29.738,75	42.800,00	-13.061,25
1	341	Auszahlungen aus der Investitionstätigkeit	53.183,40	96.800,00	-43.616,60
1	342	Ausz. a.d. Gewährung von Darlehen sowie gewähr. Vorschüssen	0,00	0,00	0,00
1	343	Auszahlungen aus Kapitaltransfers	0,00	0,00	0,00
SU	34	Summe Auszahlungen investive Gebarung	53.183,40	96.800,00	-43.616,60
SA2	SA2	Saldo (2) Geldfluss aus der investiven Gebarung (33-34)	-50.799,36	-91.900,00	41.100,64
SA3	SA3	Saldo (3) Nettofinanzierungssaldo (SA1+SA2)	-1.734.252,45	-1.953.500,00	219.247,55
1	351	Einzahlungen aus der Aufnahme von Finanzschulden	0,00	0,00	0,00
1	353	Einz. infolge Kapitaltausch b. derivat. Fin.instr. m.Grundg.	0,00	0,00	0,00
1	355	Einzahlungen aus dem Abgang von Finanzinstrumenten	0,00	0,00	0,00
SU	35	Summe Einzahlungen aus der Finanzierungstätigkeit	0,00	0,00	0,00
2	3614	Auszahlungen aus Finanzschulden	255.178,64	255.500,00	-321,36
1	361	Auszahlungen aus der Tilgung von Finanzschulden	255.178,64	255.500,00	-321,36
1	363	Ausz. infolge Kapitaltausch b. derivat. Fin.instr. m.Grundg.	0,00	0,00	0,00

Rechnungsabschluss 2023**Finanzierungsrechnung Bereichsbudget 2 / Unterricht, Erziehung, Sport und Wissenschaft - interne Vergütungen enthalten**

Ebene	Code	Mittelverwendungs- und -aufbringungsgruppe (1. & 2.Ebene)	RA 2023	VA 2023	Differenz
1	365	Auszahlungen für den Erwerb von Finanzinstrumenten	0,00	0,00	0,00
SU	36	Summe Auszahlungen aus der Finanzierungstätigkeit	255.178,64	255.500,00	-321,36
SA4	SA4	Saldo (4) Geldfluss aus der Finanzierungstätigkeit (35-36)	-255.178,64	-255.500,00	321,36
SA5	SA5	Saldo (5) Geldfluss aus VA-wirksamer Gebarung (SA3+SA4)	-1.989.431,09	-2.209.000,00	219.568,91
2	3701	Einzahlungen aus operativer Gebarung für investive Vorhaben	0,00	30.000,00	-30.000,00
1	370	Einzahlungen aus operativer Gebarung für investive Vorhaben	0,00	30.000,00	-30.000,00
1	380	Auszahlungen aus operativer Gebarung für investive Vorhaben	0,00	0,00	0,00
SA51	SA51	Saldo Geldfluss aus operativer Gebarung für invest. Vorhaben	0,00	30.000,00	-30.000,00

Rechnungsabschluss 2023**Ergebnisrechnung Bereichsbudget 3 / Kunst, Kultur und Kultus - interne Vergütungen enthalten**

Ebene	Code	Mittelverwendungs- und -aufbringungsgruppe (1. & 2.Ebene)	RA 2023	VA 2023	Differenz
2	2114	Erträge aus Leistungen	552,06	1.000,00	-447,94
2	2116	Erträge aus Veräußerung und sonstige Erträge	995,52	14.100,00	-13.104,48
1	211	Erträge aus der operativen Verwaltungstätigkeit	1.547,58	15.100,00	-13.552,42
2	2121	Transferertrag von Trägern des öffentlichen Rechts	0,00	3.000,00	-3.000,00
2	2127	Nicht finanzierungswirksamer Transferertrag	322,72	0,00	322,72
1	212	Erträge aus Transfers	322,72	3.000,00	-2.677,28
1	213	Finanzerträge	0,00	0,00	0,00
SU	21	Summe Erträge	1.870,30	18.100,00	-16.229,70
2	2211	Personalaufwand (Bezüge, Nebengeb., Mehrleistungen)	3.325,62	7.300,00	-3.974,38
2	2212	Gesetzlicher und freiwilliger Sozialaufwand	683,45	1.100,00	-416,55
1	221	Personalaufwand	4.009,07	8.400,00	-4.390,93
2	2221	Gebrauchs- und Verbrauchsgüter, Handelswaren	2.618,85	4.400,00	-1.781,15
2	2222	Verwaltungs- und Betriebsaufwand	22.183,09	22.200,00	-16,91
2	2223	Leasing- und Mietaufwand	6.843,38	6.600,00	243,38
2	2224	Instandhaltung	1.695,91	15.500,00	-13.804,09
2	2225	Sonstiger Sachaufwand	42.278,68	57.300,00	-15.021,32
2	2226	Nicht finanzierungswirksamer Sachaufwand	899,75	600,00	299,75
1	222	Sachaufwand	76.519,66	106.600,00	-30.080,34
2	2233	Transferaufwand an Unternehmen (mit Finanzunternehmen)	0,00	10.000,00	-10.000,00
2	2234	Transferaufwand an Haushalte und Org. ohne Erwerbscharakter	211.500,00	234.300,00	-22.800,00
1	223	Transferaufwand	211.500,00	244.300,00	-32.800,00
1	224	Finanzaufwand	0,00	0,00	0,00
SU	22	Summe Aufwendungen	292.028,73	359.300,00	-67.271,27
SA0	SA0	Saldo (0) Nettoergebnis (21-22)	-290.158,43	-341.200,00	51.041,57

Rechnungsabschluss 2023**Ergebnisrechnung Bereichsbudget 3 / Kunst, Kultur und Kultus - interne Vergütungen enthalten**

Ebene	Code	Mittelverwendungs- und -aufbringungsgruppe (1. & 2.Ebene)	RA 2023	VA 2023	Differenz
1	230	Entnahmen von Haushaltsrücklagen	0,00	0,00	0,00
1	240	Zuweisungen an Haushaltsrücklagen	0,00	0,00	0,00
SA01	SA01	Saldo (01) Haushaltsrücklagen (230-240)	0,00	0,00	0,00
SA00	SA00	Saldo (00) Nettoergebnis nach Haushaltsrücklagen (SA0+SA01)	-290.158,43	-341.200,00	51.041,57

Rechnungsabschluss 2023**Finanzierungsrechnung Bereichsbudget 3 / Kunst, Kultur und Kultus - interne Vergütungen enthalten**

Ebene	Code	Mittelverwendungs- und -aufbringungsgruppe (1. & 2.Ebene)	RA 2023	VA 2023	Differenz
2	3114	Einzahlungen aus Leistungen	609,66	1.000,00	-390,34
2	3116	Einzahlungen aus Veräußerung von GWG und sonst. Einzahlungen	995,52	14.100,00	-13.104,48
1	311	Einzahlungen aus operativer Verwaltungstätigkeit	1.605,18	15.100,00	-13.494,82
2	3121	Transferzahlungen von Trägern des öffentlichen Rechts	0,00	3.000,00	-3.000,00
1	312	Einzahlungen aus Transfers	0,00	3.000,00	-3.000,00
1	313	Einzahlungen aus Finanzerträgen	0,00	0,00	0,00
SU	31	Summe Einzahlungen operative Gebarung	1.605,18	18.100,00	-16.494,82
2	3211	Ausz. für Personalaufw. Bezüge, Nebengeb., Mehrleist.vergüt.	3.325,62	7.300,00	-3.974,38
2	3212	Auszahlungen für gesetzliche und freiw. Sozialaufwendungen	683,45	1.100,00	-416,55
1	321	Auszahlungen aus Personalaufwand	4.009,07	8.400,00	-4.390,93
2	3221	Auszahlungen für Gebrauchs- u. Verbrauchsgüter, Handelswaren	2.778,33	4.400,00	-1.621,67
2	3222	Auszahlungen für Verwaltungs- und Betriebsaufwand	21.902,78	22.200,00	-297,22
2	3223	Auszahlungen für Leasing- und Mietaufwand	6.843,38	6.600,00	243,38
2	3224	Auszahlungen für Instandhaltung	2.102,71	15.500,00	-13.397,29
2	3225	Sonstige Auszahlungen aus Sachaufwand	42.554,72	57.300,00	-14.745,28
1	322	Auszahlungen aus Sachaufwand	76.181,92	106.000,00	-29.818,08
2	3234	Transferzahl. an Haushalte und Org. ohne Erwerbscharakter	211.500,00	219.300,00	-7.800,00
1	323	Auszahlungen aus Transfers	211.500,00	219.300,00	-7.800,00
1	324	Auszahlungen aus Finanzaufwand	0,00	0,00	0,00
SU	32	Summe Auszahlungen operative Gebarung	291.690,99	333.700,00	-42.009,01
SA1	SA1	Saldo (1) Geldfluss aus der operativen Gebarung (31-32)	-290.085,81	-315.600,00	25.514,19
1	331	Einzahlungen aus der Investitionstätigkeit	0,00	0,00	0,00
1	332	Einz. a.d. Rückzahlung von Darlehen u. gewähr. Vorschüssen	0,00	0,00	0,00

Rechnungsabschluss 2023**Finanzierungsrechnung Bereichsbudget 3 / Kunst, Kultur und Kultus - interne Vergütungen enthalten**

Ebene	Code	Mittelverwendungs- und -aufbringungsgruppe (1. & 2.Ebene)	RA 2023	VA 2023	Differenz
2	3331	Kapitaltransferzahlungen von Trägern des öffentlichen Rechts	1.913,53	1.600,00	313,53
1	333	Einzahlungen aus Kapitaltransfers	1.913,53	1.600,00	313,53
SU	33	Summe Einzahlungen investive Gebarung	1.913,53	1.600,00	313,53
2	3415	Ausz. f.d. Erwerb von Amts-, Betriebs- u.Geschäftsausstatt.	5.919,85	6.300,00	-380,15
1	341	Auszahlungen aus der Investitionstätigkeit	5.919,85	6.300,00	-380,15
1	342	Ausz. a.d. Gewährung von Darlehen sowie gewähr. Vorschüssen	0,00	0,00	0,00
2	3433	Kapitaltransferzahlungen an Unternehmen (Finanzunternehmen)	0,00	10.000,00	-10.000,00
2	3434	Kapitaltransferzahl. an Haush. und Org. o. Erwerbscharakter	0,00	15.000,00	-15.000,00
1	343	Auszahlungen aus Kapitaltransfers	0,00	25.000,00	-25.000,00
SU	34	Summe Auszahlungen investive Gebarung	5.919,85	31.300,00	-25.380,15
SA2	SA2	Saldo (2) Geldfluss aus der investiven Gebarung (33-34)	-4.006,32	-29.700,00	25.693,68
SA3	SA3	Saldo (3) Nettofinanzierungssaldo (SA1+SA2)	-294.092,13	-345.300,00	51.207,87
1	351	Einzahlungen aus der Aufnahme von Finanzschulden	0,00	0,00	0,00
1	353	Einz. infolge Kapitaltausch b. derivat. Fin.instr. m.Grundg.	0,00	0,00	0,00
1	355	Einzahlungen aus dem Abgang von Finanzinstrumenten	0,00	0,00	0,00
SU	35	Summe Einzahlungen aus der Finanzierungstätigkeit	0,00	0,00	0,00
1	361	Auszahlungen aus der Tilgung von Finanzschulden	0,00	0,00	0,00
1	363	Ausz. infolge Kapitaltausch b. derivat. Fin.instr. m.Grundg.	0,00	0,00	0,00
1	365	Auszahlungen für den Erwerb von Finanzinstrumenten	0,00	0,00	0,00
SU	36	Summe Auszahlungen aus der Finanzierungstätigkeit	0,00	0,00	0,00

Rechnungsabschluss 2023**Finanzierungsrechnung Bereichsbudget 3 / Kunst, Kultur und Kultus - interne Vergütungen enthalten**

Ebene	Code	Mittelverwendungs- und -aufbringungsgruppe (1. & 2.Ebene)	RA 2023	VA 2023	Differenz
SA4	SA4	Saldo (4) Geldfluss aus der Finanzierungstätigkeit (35-36)	0,00	0,00	0,00
SA5	SA5	Saldo (5) Geldfluss aus VA-wirksamer Gebarung (SA3+SA4)	-294.092,13	-345.300,00	51.207,87
2	3701	Einzahlungen aus operativer Gebarung für investive Vorhaben	4.764,12	5.300,00	-535,88
1	370	Einzahlungen aus operativer Gebarung für investive Vorhaben	4.764,12	5.300,00	-535,88
2	3801	Auszahlungen aus operativer Gebarung für investive Vorhaben	4.764,12	5.300,00	-535,88
1	380	Auszahlungen aus operativer Gebarung für investive Vorhaben	4.764,12	5.300,00	-535,88
SA51	SA51	Saldo Geldfluss aus operativer Gebarung für invest. Vorhaben	0,00	0,00	0,00

Rechnungsabschluss 2023

Ergebnisrechnung Bereichsbudget 4 / Soziale Wohlfahrt und Wohnbauförderung - interne Vergütungen enthalten

Ebene	Code	Mittelverwendungs- und -aufbringungsgruppe (1. & 2.Ebene)	RA 2023	VA 2023	Differenz
2	2114	Erträge aus Leistungen	17.746,72	13.700,00	4.046,72
2	2115	Erträge aus Besitz und wirtschaftlicher Tätigkeit	1.296,00	700,00	596,00
2	2116	Erträge aus Veräußerung und sonstige Erträge	25,59	100,00	-74,41
1	211	Erträge aus der operativen Verwaltungstätigkeit	19.068,31	14.500,00	4.568,31
2	2121	Transferertrag von Trägern des öffentlichen Rechts	17.369,82	10.000,00	7.369,82
1	212	Erträge aus Transfers	17.369,82	10.000,00	7.369,82
2	2131	Erträge aus Zinsen	0,00	100,00	-100,00
1	213	Finanzerträge	0,00	100,00	-100,00
SU	21	Summe Erträge	36.438,13	24.600,00	11.838,13
2	2211	Personalaufwand (Bezüge, Nebengeb., Mehrleistungen)	5.865,12	5.000,00	865,12
2	2212	Gesetzlicher und freiwilliger Sozialaufwand	369,06	400,00	-30,94
1	221	Personalaufwand	6.234,18	5.400,00	834,18
2	2221	Gebrauchs- und Verbrauchsgüter, Handelswaren	8.082,52	11.300,00	-3.217,48
2	2222	Verwaltungs- und Betriebsaufwand	2.146,60	5.000,00	-2.853,40
2	2223	Leasing- und Mietaufwand	6.135,38	8.000,00	-1.864,62
2	2225	Sonstiger Sachaufwand	94.717,23	68.500,00	26.217,23
2	2226	Nicht finanzierungswirksamer Sachaufwand	1.031,34	1.100,00	-68,66
1	222	Sachaufwand	112.113,07	93.900,00	18.213,07
2	2231	Transferaufwand an Träger des öffentlichen Rechts	1.604.401,44	1.465.000,00	139.401,44
2	2234	Transferaufwand an Haushalte und Org. ohne Erwerbscharakter	108.837,50	99.700,00	9.137,50
1	223	Transferaufwand	1.713.238,94	1.564.700,00	148.538,94
1	224	Finanzaufwand	0,00	0,00	0,00
SU	22	Summe Aufwendungen	1.831.586,19	1.664.000,00	167.586,19
SA0	SA0	Saldo (0) Nettoergebnis (21-22)	-1.795.148,06	-1.639.400,00	-155.748,06

Rechnungsabschluss 2023**Ergebnisrechnung Bereichsbudget 4 / Soziale Wohlfahrt und Wohnbauförderung - interne Vergütungen enthalten**

Ebene	Code	Mittelverwendungs- und -aufbringungsgruppe (1. & 2.Ebene)	RA 2023	VA 2023	Differenz
1	230	Entnahmen von Haushaltsrücklagen	0,00	0,00	0,00
2	2401	Zuweisungen an Haushaltsrücklagen	0,87	0,00	0,87
1	240	Zuweisungen an Haushaltsrücklagen	0,87	0,00	0,87
SA01	SA01	Saldo (01) Haushaltsrücklagen (230-240)	-0,87	0,00	-0,87
SA00	SA00	Saldo (00) Nettoergebnis nach Haushaltsrücklagen (SA0+SA01)	-1.795.148,93	-1.639.400,00	-155.748,93

Rechnungsabschluss 2023**Finanzierungsrechnung Bereichsbudget 4 / Soziale Wohlfahrt und Wohnbauförderung - interne Vergütungen enthalten**

Ebene	Code	Mittelverwendungs- und -aufbringungsgruppe (1. & 2.Ebene)	RA 2023	VA 2023	Differenz
2	3114	Einzahlungen aus Leistungen	17.891,22	13.700,00	4.191,22
2	3115	Einzahlungen aus Besitz und wirtschaftlicher Tätigkeit	1.128,00	700,00	428,00
2	3116	Einzahlungen aus Veräußerung von GWG und sonst. Einzahlungen	25,59	100,00	-74,41
1	311	Einzahlungen aus operativer Verwaltungstätigkeit	19.044,81	14.500,00	4.544,81
2	3121	Transferzahlungen von Trägern des öffentlichen Rechts	17.517,15	10.000,00	7.517,15
1	312	Einzahlungen aus Transfers	17.517,15	10.000,00	7.517,15
2	3131	Einzahlungen aus Zinserträgen	0,00	100,00	-100,00
1	313	Einzahlungen aus Finanzerträgen	0,00	100,00	-100,00
SU	31	Summe Einzahlungen operative Gebarung	36.561,96	24.600,00	11.961,96
2	3211	Ausz. für Personalaufw. Bezüge, Nebengeb., Mehrleist.vergüt.	5.865,12	5.000,00	865,12
2	3212	Auszahlungen für gesetzliche und freiw. Sozialaufwendungen	369,06	400,00	-30,94
1	321	Auszahlungen aus Personalaufwand	6.234,18	5.400,00	834,18
2	3221	Auszahlungen für Gebrauchs- u. Verbrauchsgüter, Handelswaren	8.082,52	11.300,00	-3.217,48
2	3222	Auszahlungen für Verwaltungs- und Betriebsaufwand	2.119,53	5.000,00	-2.880,47
2	3223	Auszahlungen für Leasing- und Mietaufwand	6.135,38	8.000,00	-1.864,62
2	3225	Sonstige Auszahlungen aus Sachaufwand	95.008,34	68.500,00	26.508,34
1	322	Auszahlungen aus Sachaufwand	111.345,77	92.800,00	18.545,77
2	3231	Transferzahlungen an Träger des öffentlichen Rechts	1.604.401,44	1.465.000,00	139.401,44
2	3234	Transferzahl. an Haushalte und Org. ohne Erwerbscharakter	75.008,00	75.300,00	-292,00
1	323	Auszahlungen aus Transfers	1.679.409,44	1.540.300,00	139.109,44
1	324	Auszahlungen aus Finanzaufwand	0,00	0,00	0,00
SU	32	Summe Auszahlungen operative Gebarung	1.796.989,39	1.638.500,00	158.489,39
SA1	SA1	Saldo (1) Geldfluss aus der operativen Gebarung (31-32)	-1.760.427,43	-1.613.900,00	-146.527,43
1	331	Einzahlungen aus der Investitionstätigkeit	0,00	0,00	0,00

Rechnungsabschluss 2023

Finanzierungsrechnung Bereichsbudget 4 / Soziale Wohlfahrt und Wohnbauförderung - interne Vergütungen enthalten

Ebene	Code	Mittelverwendungs- und -aufbringungsgruppe (1. & 2.Ebene)	RA 2023	VA 2023	Differenz
1	332	Einz. a.d. Rückzahlung von Darlehen u. gewähr. Vorschüssen	0,00	0,00	0,00
1	333	Einzahlungen aus Kapitaltransfers	0,00	0,00	0,00
SU	33	Summe Einzahlungen investive Gebarung	0,00	0,00	0,00
1	341	Auszahlungen aus der Investitionstätigkeit	0,00	0,00	0,00
1	342	Ausz. a.d. Gewährung von Darlehen sowie gewähr. Vorschüssen	0,00	0,00	0,00
2	3434	Kapitaltransferzahl. an Haush. und Org. o. Erwerbscharakter	34.409,00	25.000,00	9.409,00
1	343	Auszahlungen aus Kapitaltransfers	34.409,00	25.000,00	9.409,00
SU	34	Summe Auszahlungen investive Gebarung	34.409,00	25.000,00	9.409,00
SA2	SA2	Saldo (2) Geldfluss aus der investiven Gebarung (33-34)	-34.409,00	-25.000,00	-9.409,00
SA3	SA3	Saldo (3) Nettofinanzierungssaldo (SA1+SA2)	-1.794.836,43	-1.638.900,00	-155.936,43
1	351	Einzahlungen aus der Aufnahme von Finanzschulden	0,00	0,00	0,00
1	353	Einz. infolge Kapitaltausch b. derivat. Fin.instr. m.Grundg.	0,00	0,00	0,00
1	355	Einzahlungen aus dem Abgang von Finanzinstrumenten	0,00	0,00	0,00
SU	35	Summe Einzahlungen aus der Finanzierungstätigkeit	0,00	0,00	0,00
1	361	Auszahlungen aus der Tilgung von Finanzschulden	0,00	0,00	0,00
1	363	Ausz. infolge Kapitaltausch b. derivat. Fin.instr. m.Grundg.	0,00	0,00	0,00
1	365	Auszahlungen für den Erwerb von Finanzinstrumenten	0,00	0,00	0,00
SU	36	Summe Auszahlungen aus der Finanzierungstätigkeit	0,00	0,00	0,00
SA4	SA4	Saldo (4) Geldfluss aus der Finanzierungstätigkeit (35-36)	0,00	0,00	0,00

Rechnungsabschluss 2023**Finanzierungsrechnung Bereichsbudget 4 / Soziale Wohlfahrt und Wohnbauförderung - interne Vergütungen enthalten**

Ebene	Code	Mittelverwendungs- und -aufbringungsgruppe (1. & 2.Ebene)	RA 2023	VA 2023	Differenz
SA5	SA5	Saldo (5) Geldfluss aus VA-wirksamer Gebarung (SA3+SA4)	-1.794.836,43	-1.638.900,00	-155.936,43
1	370	Einzahlungen aus operativer Gebarung für investive Vorhaben	0,00	0,00	0,00
1	380	Auszahlungen aus operativer Gebarung für investive Vorhaben	0,00	0,00	0,00
SA51	SA51	Saldo Geldfluss aus operativer Gebarung für invest. Vorhaben	0,00	0,00	0,00

Rechnungsabschluss 2023
Ergebnisrechnung Bereichsbudget 5 / Gesundheit - interne Vergütungen enthalten

Ebene	Code	Mittelverwendungs- und -aufbringungsgruppe (1. & 2.Ebene)	RA 2023	VA 2023	Differenz
2	2114	Erträge aus Leistungen	416,50	400,00	16,50
2	2116	Erträge aus Veräußerung und sonstige Erträge	8.822,01	1.000,00	7.822,01
1	211	Erträge aus der operativen Verwaltungstätigkeit	9.238,51	1.400,00	7.838,51
1	212	Erträge aus Transfers	0,00	0,00	0,00
1	213	Finanzerträge	0,00	0,00	0,00
SU	21	Summe Erträge	9.238,51	1.400,00	7.838,51
2	2211	Personalaufwand (Bezüge, Nebengeb., Mehrleistungen)	0,00	1.000,00	-1.000,00
2	2212	Gesetzlicher und freiwilliger Sozialaufwand	0,00	100,00	-100,00
1	221	Personalaufwand	0,00	1.100,00	-1.100,00
2	2221	Gebrauchs- und Verbrauchsgüter, Handelswaren	0,00	2.200,00	-2.200,00
2	2222	Verwaltungs- und Betriebsaufwand	9.242,26	9.300,00	-57,74
2	2225	Sonstiger Sachaufwand	67.194,43	24.900,00	42.294,43
2	2226	Nicht finanzierungswirksamer Sachaufwand	1.411,42	500,00	911,42
1	222	Sachaufwand	77.848,11	36.900,00	40.948,11
2	2231	Transferaufwand an Träger des öffentlichen Rechts	2.197.943,60	2.201.600,00	-3.656,40
1	223	Transferaufwand	2.197.943,60	2.201.600,00	-3.656,40
1	224	Finanzaufwand	0,00	0,00	0,00
SU	22	Summe Aufwendungen	2.275.791,71	2.239.600,00	36.191,71
SA0	SA0	Saldo (0) Nettoergebnis (21-22)	-2.266.553,20	-2.238.200,00	-28.353,20
1	230	Entnahmen von Haushaltsrücklagen	0,00	0,00	0,00
1	240	Zuweisungen an Haushaltsrücklagen	0,00	0,00	0,00
SA01	SA01	Saldo (01) Haushaltsrücklagen (230-240)	0,00	0,00	0,00

Rechnungsabschluss 2023
Ergebnisrechnung Bereichsbudget 5 / Gesundheit - interne Vergütungen enthalten

Ebene	Code	Mittelverwendungs- und -aufbringungsgruppe (1. & 2.Ebene)	RA 2023	VA 2023	Differenz
SA00	SA00	Saldo (00) Nettoergebnis nach Haushaltsrücklagen (SA0+SA01)	-2.266.553,20	-2.238.200,00	-28.353,20

Rechnungsabschluss 2023
Finanzierungsrechnung Bereichsbudget 5 / Gesundheit - interne Vergütungen enthalten

Ebene	Code	Mittelverwendungs- und -aufbringungsgruppe (1. & 2.Ebene)	RA 2023	VA 2023	Differenz
2	3114	Einzahlungen aus Leistungen	416,50	400,00	16,50
2	3116	Einzahlungen aus Veräußerung von GWG und sonst. Einzahlungen	8.822,01	1.000,00	7.822,01
1	311	Einzahlungen aus operativer Verwaltungstätigkeit	9.238,51	1.400,00	7.838,51
1	312	Einzahlungen aus Transfers	0,00	0,00	0,00
1	313	Einzahlungen aus Finanzerträgen	0,00	0,00	0,00
SU	31	Summe Einzahlungen operative Gebarung	9.238,51	1.400,00	7.838,51
2	3211	Ausz. für Personalaufw. Bezüge, Nebengeb., Mehrleist.vergüt.	322,96	1.300,00	-977,04
2	3212	Auszahlungen für gesetzliche und freiw. Sozialaufwendungen	0,00	100,00	-100,00
1	321	Auszahlungen aus Personalaufwand	322,96	1.400,00	-1.077,04
2	3221	Auszahlungen für Gebrauchs- u. Verbrauchsgüter, Handelswaren	0,00	2.200,00	-2.200,00
2	3222	Auszahlungen für Verwaltungs- und Betriebsaufwand	9.242,26	9.300,00	-57,74
2	3225	Sonstige Auszahlungen aus Sachaufwand	70.297,43	24.900,00	45.397,43
1	322	Auszahlungen aus Sachaufwand	79.539,69	36.400,00	43.139,69
2	3231	Transferzahlungen an Träger des öffentlichen Rechts	2.197.943,60	2.201.600,00	-3.656,40
1	323	Auszahlungen aus Transfers	2.197.943,60	2.201.600,00	-3.656,40
1	324	Auszahlungen aus Finanzaufwand	0,00	0,00	0,00
SU	32	Summe Auszahlungen operative Gebarung	2.277.806,25	2.239.400,00	38.406,25
SA1	SA1	Saldo (1) Geldfluss aus der operativen Gebarung (31-32)	-2.268.567,74	-2.238.000,00	-30.567,74
1	331	Einzahlungen aus der Investitionstätigkeit	0,00	0,00	0,00
1	332	Einz. a.d. Rückzahlung von Darlehen u. gewähr. Vorschüssen	0,00	0,00	0,00
1	333	Einzahlungen aus Kapitaltransfers	0,00	0,00	0,00
SU	33	Summe Einzahlungen investive Gebarung	0,00	0,00	0,00
1	341	Auszahlungen aus der Investitionstätigkeit	0,00	0,00	0,00

Rechnungsabschluss 2023
Finanzierungsrechnung Bereichsbudget 5 / Gesundheit - interne Vergütungen enthalten

Ebene	Code	Mittelverwendungs- und -aufbringungsgruppe (1. & 2.Ebene)	RA 2023	VA 2023	Differenz
1	342	Ausz. a.d. Gewährung von Darlehen sowie gewähr. Vorschüssen	0,00	0,00	0,00
1	343	Auszahlungen aus Kapitaltransfers	0,00	0,00	0,00
SU	34	Summe Auszahlungen investive Gebarung	0,00	0,00	0,00
SA2	SA2	Saldo (2) Geldfluss aus der investiven Gebarung (33-34)	0,00	0,00	0,00
SA3	SA3	Saldo (3) Nettofinanzierungssaldo (SA1+SA2)	-2.268.567,74	-2.238.000,00	-30.567,74
1	351	Einzahlungen aus der Aufnahme von Finanzschulden	0,00	0,00	0,00
1	353	Einz. infolge Kapitaltausch b. derivat. Fin.instr. m.Grundg.	0,00	0,00	0,00
1	355	Einzahlungen aus dem Abgang von Finanzinstrumenten	0,00	0,00	0,00
SU	35	Summe Einzahlungen aus der Finanzierungstätigkeit	0,00	0,00	0,00
1	361	Auszahlungen aus der Tilgung von Finanzschulden	0,00	0,00	0,00
1	363	Ausz. infolge Kapitaltausch b. derivat. Fin.instr. m.Grundg.	0,00	0,00	0,00
1	365	Auszahlungen für den Erwerb von Finanzinstrumenten	0,00	0,00	0,00
SU	36	Summe Auszahlungen aus der Finanzierungstätigkeit	0,00	0,00	0,00
SA4	SA4	Saldo (4) Geldfluss aus der Finanzierungstätigkeit (35-36)	0,00	0,00	0,00
SA5	SA5	Saldo (5) Geldfluss aus VA-wirksamer Gebarung (SA3+SA4)	-2.268.567,74	-2.238.000,00	-30.567,74
1	370	Einzahlungen aus operativer Gebarung für investive Vorhaben	0,00	0,00	0,00
1	380	Auszahlungen aus operativer Gebarung für investive Vorhaben	0,00	0,00	0,00
SA51	SA51	Saldo Geldfluss aus operativer Gebarung für invest. Vorhaben	0,00	0,00	0,00

Rechnungsabschluss 2023

Ergebnisrechnung Bereichsbudget 6 / Straßen-und Wasserbau, Verkehr - interne Vergütungen enthalten

Ebene	Code	Mittelverwendungs- und -aufbringungsgruppe (1. & 2.Ebene)	RA 2023	VA 2023	Differenz
2	2116	Erträge aus Veräußerung und sonstige Erträge	97.784,67	1.100,00	96.684,67
1	211	Erträge aus der operativen Verwaltungstätigkeit	97.784,67	1.100,00	96.684,67
2	2121	Transferertrag von Trägern des öffentlichen Rechts	361.156,28	360.400,00	756,28
2	2124	Transferertrag von Haushalten & Org. ohne Erwerbscharakter	48.816,62	48.000,00	816,62
2	2127	Nicht finanzierungswirksamer Transferertrag	9.618,88	9.400,00	218,88
1	212	Erträge aus Transfers	419.591,78	417.800,00	1.791,78
1	213	Finanzerträge	0,00	0,00	0,00
SU	21	Summe Erträge	517.376,45	418.900,00	98.476,45
2	2211	Personalaufwand (Bezüge, Nebengeb., Mehrleistungen)	3.392,20	4.400,00	-1.007,80
2	2212	Gesetzlicher und freiwilliger Sozialaufwand	832,59	1.100,00	-267,41
1	221	Personalaufwand	4.224,79	5.500,00	-1.275,21
2	2221	Gebrauchs- und Verbrauchsgüter, Handelswaren	18.311,61	18.200,00	111,61
2	2222	Verwaltungs- und Betriebsaufwand	17.584,69	20.600,00	-3.015,31
2	2223	Leasing- und Mietaufwand	0,00	1.000,00	-1.000,00
2	2224	Instandhaltung	222.870,74	205.100,00	17.770,74
2	2225	Sonstiger Sachaufwand	391.016,71	419.600,00	-28.583,29
2	2226	Nicht finanzierungswirksamer Sachaufwand	568.846,05	541.600,00	27.246,05
1	222	Sachaufwand	1.218.629,80	1.206.100,00	12.529,80
1	223	Transferaufwand	0,00	0,00	0,00
2	2241	Aufwendungen für Zinsen	59.264,73	59.200,00	64,73
1	224	Finanzaufwand	59.264,73	59.200,00	64,73
SU	22	Summe Aufwendungen	1.282.119,32	1.270.800,00	11.319,32
SA0	SA0	Saldo (0) Nettoergebnis (21-22)	-764.742,87	-851.900,00	87.157,13
2	2301	Entnahmen von Haushaltsrücklagen	100.000,00	100.000,00	0,00

Rechnungsabschluss 2023**Ergebnisrechnung Bereichsbudget 6 / Straßen-und Wasserbau, Verkehr - interne Vergütungen enthalten**

Ebene	Code	Mittelverwendungs- und -aufbringungsgruppe (1. & 2.Ebene)	RA 2023	VA 2023	Differenz
1	230	Entnahmen von Haushaltsrücklagen	100.000,00	100.000,00	0,00
1	240	Zuweisungen an Haushaltsrücklagen	0,00	0,00	0,00
SA01	SA01	Saldo (01) Haushaltsrücklagen (230-240)	100.000,00	100.000,00	0,00
SA00	SA00	Saldo (00) Nettoergebnis nach Haushaltsrücklagen (SA0+SA01)	-664.742,87	-751.900,00	87.157,13

Rechnungsabschluss 2023

Finanzierungsrechnung Bereichsbudget 6 / Straßen-und Wasserbau, Verkehr - interne Vergütungen enthalten

Ebene	Code	Mittelverwendungs- und -aufbringungsgruppe (1. & 2.Ebene)	RA 2023	VA 2023	Differenz
2	3116	Einzahlungen aus Veräußerung von GWG und sonst. Einzahlungen	98.877,53	1.100,00	97.777,53
1	311	Einzahlungen aus operativer Verwaltungstätigkeit	98.877,53	1.100,00	97.777,53
2	3121	Transferzahlungen von Trägern des öffentlichen Rechts	361.156,28	360.400,00	756,28
2	3124	Transferzahl. von Haushalten und Org. ohne Erwerbscharakter	48.816,62	48.000,00	816,62
1	312	Einzahlungen aus Transfers	409.972,90	408.400,00	1.572,90
1	313	Einzahlungen aus Finanzerträgen	0,00	0,00	0,00
SU	31	Summe Einzahlungen operative Gebarung	508.850,43	409.500,00	99.350,43
2	3211	Ausz. für Personalaufw. Bezüge, Nebengeb., Mehrleist.vergüt.	3.392,20	4.400,00	-1.007,80
2	3212	Auszahlungen für gesetzliche und freiw. Sozialaufwendungen	832,59	1.100,00	-267,41
1	321	Auszahlungen aus Personalaufwand	4.224,79	5.500,00	-1.275,21
2	3221	Auszahlungen für Gebrauchs- u. Verbrauchsgüter, Handelswaren	17.955,46	18.200,00	-244,54
2	3222	Auszahlungen für Verwaltungs- und Betriebsaufwand	17.570,20	20.600,00	-3.029,80
2	3223	Auszahlungen für Leasing- und Mietaufwand	150,01	1.000,00	-849,99
2	3224	Auszahlungen für Instandhaltung	270.006,86	205.100,00	64.906,86
2	3225	Sonstige Auszahlungen aus Sachaufwand	397.160,59	419.600,00	-22.439,41
1	322	Auszahlungen aus Sachaufwand	702.843,12	664.500,00	38.343,12
1	323	Auszahlungen aus Transfers	0,00	0,00	0,00
2	3241	Auszahlungen für Zinsen	59.264,73	59.200,00	64,73
1	324	Auszahlungen aus Finanzaufwand	59.264,73	59.200,00	64,73
SU	32	Summe Auszahlungen operative Gebarung	766.332,64	729.200,00	37.132,64
SA1	SA1	Saldo (1) Geldfluss aus der operativen Gebarung (31-32)	-257.482,21	-319.700,00	62.217,79
1	331	Einzahlungen aus der Investitionstätigkeit	0,00	0,00	0,00
1	332	Einz. a.d. Rückzahlung von Darlehen u. gewähr. Vorschüssen	0,00	0,00	0,00

Rechnungsabschluss 2023

Finanzierungsrechnung Bereichsbudget 6 / Straßen-und Wasserbau, Verkehr - interne Vergütungen enthalten

Ebene	Code	Mittelverwendungs- und -aufbringungsgruppe (1. & 2.Ebene)	RA 2023	VA 2023	Differenz
2	3331	Kapitaltransferzahlungen von Trägern des öffentlichen Rechts	9.300,00	5.000,00	4.300,00
1	333	Einzahlungen aus Kapitaltransfers	9.300,00	5.000,00	4.300,00
SU	33	Summe Einzahlungen investive Gebarung	9.300,00	5.000,00	4.300,00
2	3412	Ausz. für den Erwerb von Grundstücken & Grundstückseinricht.	1.309.636,91	1.514.000,00	-204.363,09
1	341	Auszahlungen aus der Investitionstätigkeit	1.309.636,91	1.514.000,00	-204.363,09
1	342	Ausz. a.d. Gewährung von Darlehen sowie gewähr. Vorschüssen	0,00	0,00	0,00
1	343	Auszahlungen aus Kapitaltransfers	0,00	0,00	0,00
SU	34	Summe Auszahlungen investive Gebarung	1.309.636,91	1.514.000,00	-204.363,09
SA2	SA2	Saldo (2) Geldfluss aus der investiven Gebarung (33-34)	-1.300.336,91	-1.509.000,00	208.663,09
SA3	SA3	Saldo (3) Nettofinanzierungssaldo (SA1+SA2)	-1.557.819,12	-1.828.700,00	270.880,88
2	3514	Einzahlungen aus Finanzschulden (Finanzunternehmen)	535.000,00	535.000,00	0,00
1	351	Einzahlungen aus der Aufnahme von Finanzschulden	535.000,00	535.000,00	0,00
1	353	Einz. infolge Kapitaltausch b. derivat. Fin.instr. m.Grundg.	0,00	0,00	0,00
1	355	Einzahlungen aus dem Abgang von Finanzinstrumenten	0,00	0,00	0,00
SU	35	Summe Einzahlungen aus der Finanzierungstätigkeit	535.000,00	535.000,00	0,00
2	3614	Auszahlungen aus Finanzschulden	269.194,14	269.400,00	-205,86
1	361	Auszahlungen aus der Tilgung von Finanzschulden	269.194,14	269.400,00	-205,86
1	363	Ausz. infolge Kapitaltausch b. derivat. Fin.instr. m.Grundg.	0,00	0,00	0,00
1	365	Auszahlungen für den Erwerb von Finanzinstrumenten	0,00	0,00	0,00
SU	36	Summe Auszahlungen aus der Finanzierungstätigkeit	269.194,14	269.400,00	-205,86

Rechnungsabschluss 2023**Finanzierungsrechnung Bereichsbudget 6 / Straßen-und Wasserbau, Verkehr - interne Vergütungen enthalten**

Ebene	Code	Mittelverwendungs- und -aufbringungsgruppe (1. & 2.Ebene)	RA 2023	VA 2023	Differenz
SA4	SA4	Saldo (4) Geldfluss aus der Finanzierungstätigkeit (35-36)	265.805,86	265.600,00	205,86
SA5	SA5	Saldo (5) Geldfluss aus VA-wirksamer Gebarung (SA3+SA4)	-1.292.013,26	-1.563.100,00	271.086,74
2	3701	Einzahlungen aus operativer Gebarung für investive Vorhaben	91.711,36	220.000,00	-128.288,64
1	370	Einzahlungen aus operativer Gebarung für investive Vorhaben	91.711,36	220.000,00	-128.288,64
2	3801	Auszahlungen aus operativer Gebarung für investive Vorhaben	122.746,19	205.400,00	-82.653,81
1	380	Auszahlungen aus operativer Gebarung für investive Vorhaben	122.746,19	205.400,00	-82.653,81
SA51	SA51	Saldo Geldfluss aus operativer Gebarung für invest. Vorhaben	-31.034,83	14.600,00	-45.634,83

Rechnungsabschluss 2023**Ergebnisrechnung Bereichsbudget 7 / Wirtschaftsförderung - interne Vergütungen enthalten**

Ebene	Code	Mittelverwendungs- und -aufbringungsgruppe (1. & 2.Ebene)	RA 2023	VA 2023	Differenz
2	2114	Erträge aus Leistungen	11.179,66	7.900,00	3.279,66
2	2116	Erträge aus Veräußerung und sonstige Erträge	1.536,50	20.800,00	-19.263,50
1	211	Erträge aus der operativen Verwaltungstätigkeit	12.716,16	28.700,00	-15.983,84
2	2121	Transferertrag von Trägern des öffentlichen Rechts	10.246,34	11.600,00	-1.353,66
2	2123	Transferertrag von Unternehmen (mit Finanzunternehmen)	0,00	800,00	-800,00
2	2125	Transferertrag vom Ausland	18.585,38	0,00	18.585,38
2	2127	Nicht finanzierungswirksamer Transferertrag	7.408,60	3.700,00	3.708,60
1	212	Erträge aus Transfers	36.240,32	16.100,00	20.140,32
1	213	Finanzerträge	0,00	0,00	0,00
SU	21	Summe Erträge	48.956,48	44.800,00	4.156,48
1	221	Personalaufwand	0,00	0,00	0,00
2	2221	Gebrauchs- und Verbrauchsgüter, Handelswaren	7.870,91	1.300,00	6.570,91
2	2222	Verwaltungs- und Betriebsaufwand	672,15	200,00	472,15
2	2223	Leasing- und Mietaufwand	657,21	1.500,00	-842,79
2	2224	Instandhaltung	45.408,31	24.000,00	21.408,31
2	2225	Sonstiger Sachaufwand	63.751,24	109.800,00	-46.048,76
2	2226	Nicht finanzierungswirksamer Sachaufwand	44.105,07	26.600,00	17.505,07
1	222	Sachaufwand	162.464,89	163.400,00	-935,11
2	2233	Transferaufwand an Unternehmen (mit Finanzunternehmen)	156.767,49	148.500,00	8.267,49
2	2234	Transferaufwand an Haushalte und Org. ohne Erwerbscharakter	358.625,27	369.000,00	-10.374,73
1	223	Transferaufwand	515.392,76	517.500,00	-2.107,24
1	224	Finanzaufwand	0,00	0,00	0,00
SU	22	Summe Aufwendungen	677.857,65	680.900,00	-3.042,35
SA0	SA0	Saldo (0) Nettoergebnis (21-22)	-628.901,17	-636.100,00	7.198,83

Rechnungsabschluss 2023**Ergebnisrechnung Bereichsbudget 7 / Wirtschaftsförderung - interne Vergütungen enthalten**

Ebene	Code	Mittelverwendungs- und -aufbringungsgruppe (1. & 2.Ebene)	RA 2023	VA 2023	Differenz
1	230	Entnahmen von Haushaltsrücklagen	0,00	0,00	0,00
1	240	Zuweisungen an Haushaltsrücklagen	0,00	0,00	0,00
SA01	SA01	Saldo (01) Haushaltsrücklagen (230-240)	0,00	0,00	0,00
SA00	SA00	Saldo (00) Nettoergebnis nach Haushaltsrücklagen (SA0+SA01)	-628.901,17	-636.100,00	7.198,83

Rechnungsabschluss 2023**Finanzierungsrechnung Bereichsbudget 7 / Wirtschaftsförderung - interne Vergütungen enthalten**

Ebene	Code	Mittelverwendungs- und -aufbringungsgruppe (1. & 2.Ebene)	RA 2023	VA 2023	Differenz
2	3114	Einzahlungen aus Leistungen	11.896,90	7.900,00	3.996,90
2	3116	Einzahlungen aus Veräußerung von GWG und sonst. Einzahlungen	2.536,50	21.500,00	-18.963,50
1	311	Einzahlungen aus operativer Verwaltungstätigkeit	14.433,40	29.400,00	-14.966,60
2	3121	Transferzahlungen von Trägern des öffentlichen Rechts	10.246,34	11.600,00	-1.353,66
2	3123	Transferzahlungen von Unternehmen (inkl. Finanzunternehmen)	0,00	800,00	-800,00
2	3125	Transferzahlungen vom Ausland	18.585,38	0,00	18.585,38
1	312	Einzahlungen aus Transfers	28.831,72	12.400,00	16.431,72
1	313	Einzahlungen aus Finanzerträgen	0,00	0,00	0,00
SU	31	Summe Einzahlungen operative Gebarung	43.265,12	41.800,00	1.465,12
1	321	Auszahlungen aus Personalaufwand	0,00	0,00	0,00
2	3221	Auszahlungen für Gebrauchs- u. Verbrauchsgüter, Handelswaren	7.870,91	1.300,00	6.570,91
2	3222	Auszahlungen für Verwaltungs- und Betriebsaufwand	672,15	200,00	472,15
2	3223	Auszahlungen für Leasing- und Mietaufwand	657,21	1.500,00	-842,79
2	3224	Auszahlungen für Instandhaltung	45.533,53	24.000,00	21.533,53
2	3225	Sonstige Auszahlungen aus Sachaufwand	62.106,64	109.800,00	-47.693,36
1	322	Auszahlungen aus Sachaufwand	116.840,44	136.800,00	-19.959,56
2	3233	Transferzahlungen an Unternehmen (inkl. Finanzunternehmen)	21.767,49	13.500,00	8.267,49
2	3234	Transferzahl. an Haushalte und Org. ohne Erwerbscharakter	242.625,27	253.000,00	-10.374,73
1	323	Auszahlungen aus Transfers	264.392,76	266.500,00	-2.107,24
1	324	Auszahlungen aus Finanzaufwand	0,00	0,00	0,00
SU	32	Summe Auszahlungen operative Gebarung	381.233,20	403.300,00	-22.066,80
SA1	SA1	Saldo (1) Geldfluss aus der operativen Gebarung (31-32)	-337.968,08	-361.500,00	23.531,92
1	331	Einzahlungen aus der Investitionstätigkeit	0,00	0,00	0,00

Rechnungsabschluss 2023

Finanzierungsrechnung Bereichsbudget 7 / Wirtschaftsförderung - interne Vergütungen enthalten

Ebene	Code	Mittelverwendungs- und -aufbringungsgruppe (1. & 2.Ebene)	RA 2023	VA 2023	Differenz
1	332	Einz. a.d. Rückzahlung von Darlehen u. gewähr. Vorschüssen	0,00	0,00	0,00
2	3331	Kapitaltransferzahlungen von Trägern des öffentlichen Rechts	8.997,60	83.200,00	-74.202,40
2	3335	Kapitaltransferzahlungen vom Ausland	13.590,40	0,00	13.590,40
1	333	Einzahlungen aus Kapitaltransfers	22.588,00	83.200,00	-60.612,00
SU	33	Summe Einzahlungen investive Gebarung	22.588,00	83.200,00	-60.612,00
2	3411	Auszahlungen für den Erwerb von immateriellem Vermögen	97.272,00	77.100,00	20.172,00
2	3412	Ausz. für den Erwerb von Grundstücken & Grundstückseinricht.	102.258,87	79.800,00	22.458,87
1	341	Auszahlungen aus der Investitionstätigkeit	199.530,87	156.900,00	42.630,87
1	342	Ausz. a.d. Gewährung von Darlehen sowie gewähr. Vorschüssen	0,00	0,00	0,00
2	3433	Kapitaltransferzahlungen an Unternehmen (Finanzunternehmen)	135.000,00	135.000,00	0,00
2	3434	Kapitaltransferzahl. an Haush. und Org. o. Erwerbscharakter	116.000,00	116.000,00	0,00
1	343	Auszahlungen aus Kapitaltransfers	251.000,00	251.000,00	0,00
SU	34	Summe Auszahlungen investive Gebarung	450.530,87	407.900,00	42.630,87
SA2	SA2	Saldo (2) Geldfluss aus der investiven Gebarung (33-34)	-427.942,87	-324.700,00	-103.242,87
SA3	SA3	Saldo (3) Nettofinanzierungssaldo (SA1+SA2)	-765.910,95	-686.200,00	-79.710,95
1	351	Einzahlungen aus der Aufnahme von Finanzschulden	0,00	0,00	0,00
1	353	Einz. infolge Kapitaltausch b. derivat. Fin.instr. m.Grundg.	0,00	0,00	0,00
1	355	Einzahlungen aus dem Abgang von Finanzinstrumenten	0,00	0,00	0,00
SU	35	Summe Einzahlungen aus der Finanzierungstätigkeit	0,00	0,00	0,00
1	361	Auszahlungen aus der Tilgung von Finanzschulden	0,00	0,00	0,00
1	363	Ausz. infolge Kapitaltausch b. derivat. Fin.instr. m.Grundg.	0,00	0,00	0,00
1	365	Auszahlungen für den Erwerb von Finanzinstrumenten	0,00	0,00	0,00

Rechnungsabschluss 2023**Finanzierungsrechnung Bereichsbudget 7 / Wirtschaftsförderung - interne Vergütungen enthalten**

Ebene	Code	Mittelverwendungs- und -aufbringungsgruppe (1. & 2.Ebene)	RA 2023	VA 2023	Differenz
SU	36	Summe Auszahlungen aus der Finanzierungstätigkeit	0,00	0,00	0,00
SA4	SA4	Saldo (4) Geldfluss aus der Finanzierungstätigkeit (35-36)	0,00	0,00	0,00
SA5	SA5	Saldo (5) Geldfluss aus VA-wirksamer Gebarung (SA3+SA4)	-765.910,95	-686.200,00	-79.710,95
2	3701	Einzahlungen aus operativer Gebarung für investive Vorhaben	43.610,58	5.400,00	38.210,58
1	370	Einzahlungen aus operativer Gebarung für investive Vorhaben	43.610,58	5.400,00	38.210,58
2	3801	Auszahlungen aus operativer Gebarung für investive Vorhaben	43.610,58	5.400,00	38.210,58
1	380	Auszahlungen aus operativer Gebarung für investive Vorhaben	43.610,58	5.400,00	38.210,58
SA51	SA51	Saldo Geldfluss aus operativer Gebarung für invest. Vorhaben	0,00	0,00	0,00

Rechnungsabschluss 2023**Ergebnisrechnung Bereichsbudget 8 / Dienstleistungen - interne Vergütungen enthalten**

Ebene	Code	Mittelverwendungs- und -aufbringungsgruppe (1. & 2.Ebene)	RA 2023	VA 2023	Differenz
2	2113	Erträge aus Gebühren	3.384.664,26	3.376.500,00	8.164,26
2	2114	Erträge aus Leistungen	158.724,59	165.300,00	-6.575,41
2	2115	Erträge aus Besitz und wirtschaftlicher Tätigkeit	638.291,05	555.200,00	83.091,05
2	2116	Erträge aus Veräußerung und sonstige Erträge	1.181.136,13	1.296.800,00	-115.663,87
2	2117	Nicht finanzierungswirksame operative Erträge	97.958,26	0,00	97.958,26
1	211	Erträge aus der operativen Verwaltungstätigkeit	5.460.774,29	5.393.800,00	66.974,29
2	2121	Transferertrag von Trägern des öffentlichen Rechts	174.063,53	153.100,00	20.963,53
2	2125	Transferertrag vom Ausland	581,30	0,00	581,30
2	2127	Nicht finanzierungswirksamer Transferertrag	355.869,36	303.900,00	51.969,36
1	212	Erträge aus Transfers	530.514,19	457.000,00	73.514,19
2	2131	Erträge aus Zinsen	120,23	2.700,00	-2.579,77
1	213	Finanzerträge	120,23	2.700,00	-2.579,77
SU	21	Summe Erträge	5.991.408,71	5.853.500,00	137.908,71
2	2211	Personalaufwand (Bezüge, Nebengeb., Mehrleistungen)	1.208.865,12	1.233.000,00	-24.134,88
2	2212	Gesetzlicher und freiwilliger Sozialaufwand	293.258,69	310.800,00	-17.541,31
2	2214	Nicht finanzierungswirksamer Personalaufwand	61.695,09	0,00	61.695,09
1	221	Personalaufwand	1.563.818,90	1.543.800,00	20.018,90
2	2221	Gebrauchs- und Verbrauchsgüter, Handelswaren	265.186,26	275.200,00	-10.013,74
2	2222	Verwaltungs- und Betriebsaufwand	438.152,21	554.400,00	-116.247,79
2	2223	Leasing- und Mietaufwand	39.740,47	70.000,00	-30.259,53
2	2224	Instandhaltung	909.561,79	789.800,00	119.761,79
2	2225	Sonstiger Sachaufwand	1.055.089,16	1.321.400,00	-266.310,84
2	2226	Nicht finanzierungswirksamer Sachaufwand	1.112.797,48	862.700,00	250.097,48
1	222	Sachaufwand	3.820.527,37	3.873.500,00	-52.972,63
2	2231	Transferaufwand an Träger des öffentlichen Rechts	799.900,00	800.000,00	-100,00

Rechnungsabschluss 2023**Ergebnisrechnung Bereichsbudget 8 / Dienstleistungen - interne Vergütungen enthalten**

Ebene	Code	Mittelverwendungs- und -aufbringungsgruppe (1. & 2.Ebene)	RA 2023	VA 2023	Differenz
1	223	Transferaufwand	799.900,00	800.000,00	-100,00
2	2241	Aufwendungen für Zinsen	92.437,66	96.500,00	-4.062,34
2	2244	Sonstiger Finanzaufwand	4,55	100,00	-95,45
1	224	Finanzaufwand	92.442,21	96.600,00	-4.157,79
SU	22	Summe Aufwendungen	6.276.688,48	6.313.900,00	-37.211,52
SA0	SA0	Saldo (0) Nettoergebnis (21-22)	-285.279,77	-460.400,00	175.120,23
2	2301	Entnahmen von Haushaltsrücklagen	628.418,36	942.700,00	-314.281,64
1	230	Entnahmen von Haushaltsrücklagen	628.418,36	942.700,00	-314.281,64
2	2401	Zuweisungen an Haushaltsrücklagen	1.213.580,62	617.000,00	596.580,62
1	240	Zuweisungen an Haushaltsrücklagen	1.213.580,62	617.000,00	596.580,62
SA01	SA01	Saldo (01) Haushaltsrücklagen (230-240)	-585.162,26	325.700,00	-910.862,26
SA00	SA00	Saldo (00) Nettoergebnis nach Haushaltsrücklagen (SA0+SA01)	-870.442,03	-134.700,00	-735.742,03

Rechnungsabschluss 2023

Finanzierungsrechnung Bereichsbudget 8 / Dienstleistungen - interne Vergütungen enthalten

Ebene	Code	Mittelverwendungs- und -aufbringungsgruppe (1. & 2.Ebene)	RA 2023	VA 2023	Differenz
2	3113	Einzahlungen aus Gebühren	3.489.366,32	3.376.500,00	112.866,32
2	3114	Einzahlungen aus Leistungen	170.680,18	165.300,00	5.380,18
2	3115	Einzahlungen aus Besitz und wirtschaftlicher Tätigkeit	626.602,69	555.200,00	71.402,69
2	3116	Einzahlungen aus Veräußerung von GWG und sonst. Einzahlungen	1.099.286,61	1.278.300,00	-179.013,39
1	311	Einzahlungen aus operativer Verwaltungstätigkeit	5.385.935,80	5.375.300,00	10.635,80
2	3121	Transferzahlungen von Trägern des öffentlichen Rechts	158.682,67	153.100,00	5.582,67
2	3125	Transferzahlungen vom Ausland	581,30	0,00	581,30
1	312	Einzahlungen aus Transfers	159.263,97	153.100,00	6.163,97
2	3131	Einzahlungen aus Zinserträgen	120,23	2.700,00	-2.579,77
1	313	Einzahlungen aus Finanzerträgen	120,23	2.700,00	-2.579,77
SU	31	Summe Einzahlungen operative Gebarung	5.545.320,00	5.531.100,00	14.220,00
2	3211	Ausz. für Personalaufw. Bezüge, Nebengeb., Mehrleist.vergüt.	1.208.865,12	1.233.000,00	-24.134,88
2	3212	Auszahlungen für gesetzliche und freiw. Sozialaufwendungen	292.709,97	310.800,00	-18.090,03
2	3213	Auszahlungen aus sonstigem Personalaufwand	1.715,76	1.700,00	15,76
1	321	Auszahlungen aus Personalaufwand	1.503.290,85	1.545.500,00	-42.209,15
2	3221	Auszahlungen für Gebrauchs- u. Verbrauchsgüter, Handelswaren	287.739,73	275.200,00	12.539,73
2	3222	Auszahlungen für Verwaltungs- und Betriebsaufwand	444.829,99	554.400,00	-109.570,01
2	3223	Auszahlungen für Leasing- und Mietaufwand	40.546,62	70.000,00	-29.453,38
2	3224	Auszahlungen für Instandhaltung	948.687,05	789.800,00	158.887,05
2	3225	Sonstige Auszahlungen aus Sachaufwand	1.068.787,50	1.321.400,00	-252.612,50
1	322	Auszahlungen aus Sachaufwand	2.790.590,89	3.010.800,00	-220.209,11
2	3231	Transferzahlungen an Träger des öffentlichen Rechts	799.900,00	800.000,00	-100,00
1	323	Auszahlungen aus Transfers	799.900,00	800.000,00	-100,00
2	3241	Auszahlungen für Zinsen	92.437,66	96.500,00	-4.062,34
2	3244	Sonstige Auszahlungen aus Finanzaufwendungen	4,55	100,00	-95,45

Rechnungsabschluss 2023
Finanzierungsrechnung Bereichsbudget 8 / Dienstleistungen - interne Vergütungen enthalten

Ebene	Code	Mittelverwendungs- und -aufbringungsgruppe (1. & 2.Ebene)	RA 2023	VA 2023	Differenz
1	324	Auszahlungen aus Finanzaufwand	92.442,21	96.600,00	-4.157,79
SU	32	Summe Auszahlungen operative Gebarung	5.186.223,95	5.452.900,00	-266.676,05
SA1	SA1	Saldo (1) Geldfluss aus der operativen Gebarung (31-32)	359.096,05	78.200,00	280.896,05
2	3312	Einz. aus der Veräuß. von Grundstücken & Grundstückseinricht.	63.948,60	5.000,00	58.948,60
2	3314	Einz. a.d Veräuß. von techn. Anlagen, Fahrzeuge u. Maschinen	23.750,00	13.500,00	10.250,00
1	331	Einzahlungen aus der Investitionstätigkeit	87.698,60	18.500,00	69.198,60
1	332	Einz. a.d. Rückzahlung von Darlehen u. gewähr. Vorschüssen	0,00	0,00	0,00
2	3331	Kapitaltransferzahlungen von Trägern des öffentlichen Rechts	185.110,50	76.800,00	108.310,50
2	3334	Kapitaltransferzahl. von Haush. und Org. o. Erwerbscharakter	102.828,40	165.000,00	-62.171,60
1	333	Einzahlungen aus Kapitaltransfers	287.938,90	241.800,00	46.138,90
SU	33	Summe Einzahlungen investive Gebarung	375.637,50	260.300,00	115.337,50
2	3411	Auszahlungen für den Erwerb von immateriellem Vermögen	115.976,51	28.000,00	87.976,51
2	3412	Ausz. für den Erwerb von Grundstücken & Grundstückseinricht.	1.903.195,39	2.620.900,00	-717.704,61
2	3413	Auszahlungen für den Erwerb von Gebäuden und Bauten	127.282,03	265.000,00	-137.717,97
2	3414	Ausz. f.d. Erwerb von techn. Anlagen, Fahrzeuge u. Maschinen	184.005,15	191.900,00	-7.894,85
2	3415	Ausz. f.d. Erwerb von Amts-, Betriebs- u. Geschäftsausstatt.	41.235,88	64.300,00	-23.064,12
1	341	Auszahlungen aus der Investitionstätigkeit	2.371.694,96	3.170.100,00	-798.405,04
1	342	Ausz. a.d. Gewährung von Darlehen sowie gewähr. Vorschüssen	0,00	0,00	0,00
1	343	Auszahlungen aus Kapitaltransfers	0,00	0,00	0,00
SU	34	Summe Auszahlungen investive Gebarung	2.371.694,96	3.170.100,00	-798.405,04
SA2	SA2	Saldo (2) Geldfluss aus der investiven Gebarung (33-34)	-1.996.057,46	-2.909.800,00	913.742,54

Rechnungsabschluss 2023**Finanzierungsrechnung Bereichsbudget 8 / Dienstleistungen - interne Vergütungen enthalten**

Ebene	Code	Mittelverwendungs- und -aufbringungsgruppe (1. & 2.Ebene)	RA 2023	VA 2023	Differenz
SA3	SA3	Saldo (3) Nettofinanzierungssaldo (SA1+SA2)	-1.636.961,41	-2.831.600,00	1.194.638,59
2	3514	Einzahlungen aus Finanzschulden (Finanzunternehmen)	450.000,00	450.000,00	0,00
1	351	Einzahlungen aus der Aufnahme von Finanzschulden	450.000,00	450.000,00	0,00
1	353	Einz. infolge Kapitaltausch b. derivat. Fin.instr. m.Grundg.	0,00	0,00	0,00
1	355	Einzahlungen aus dem Abgang von Finanzinstrumenten	0,00	0,00	0,00
SU	35	Summe Einzahlungen aus der Finanzierungstätigkeit	450.000,00	450.000,00	0,00
2	3614	Auszahlungen aus Finanzschulden	568.827,81	571.800,00	-2.972,19
1	361	Auszahlungen aus der Tilgung von Finanzschulden	568.827,81	571.800,00	-2.972,19
1	363	Ausz. infolge Kapitaltausch b. derivat. Fin.instr. m.Grundg.	0,00	0,00	0,00
2	3650	Auszahlungen für den Erwerb von Finanzinstrumenten	0,00	1.000,00	-1.000,00
1	365	Auszahlungen für den Erwerb von Finanzinstrumenten	0,00	1.000,00	-1.000,00
SU	36	Summe Auszahlungen aus der Finanzierungstätigkeit	568.827,81	572.800,00	-3.972,19
SA4	SA4	Saldo (4) Geldfluss aus der Finanzierungstätigkeit (35-36)	-118.827,81	-122.800,00	3.972,19
SA5	SA5	Saldo (5) Geldfluss aus VA-wirksamer Gebarung (SA3+SA4)	-1.755.789,22	-2.954.400,00	1.198.610,78
2	3701	Einzahlungen aus operativer Gebarung für investive Vorhaben	171.016,68	237.700,00	-66.683,32
1	370	Einzahlungen aus operativer Gebarung für investive Vorhaben	171.016,68	237.700,00	-66.683,32
2	3801	Auszahlungen aus operativer Gebarung für investive Vorhaben	139.981,85	12.700,00	127.281,85
1	380	Auszahlungen aus operativer Gebarung für investive Vorhaben	139.981,85	12.700,00	127.281,85
SA51	SA51	Saldo Geldfluss aus operativer Gebarung für invest. Vorhaben	31.034,83	225.000,00	-193.965,17

Rechnungsabschluss 2023**Ergebnisrechnung Bereichsbudget 9 / Finanzwirtschaft - interne Vergütungen enthalten**

Ebene	Code	Mittelverwendungs- und -aufbringungsgruppe (1. & 2.Ebene)	RA 2023	VA 2023	Differenz
2	2111	Erträge aus eigenen Abgaben	3.367.846,86	3.293.500,00	74.346,86
2	2112	Erträge aus Ertragsanteilen	7.516.219,25	7.726.000,00	-209.780,75
2	2114	Erträge aus Leistungen	25,00	100,00	-75,00
2	2116	Erträge aus Veräußerung und sonstige Erträge	1.205,56	900,00	305,56
1	211	Erträge aus der operativen Verwaltungstätigkeit	10.885.296,67	11.020.500,00	-135.203,33
2	2121	Transferertrag von Trägern des öffentlichen Rechts	484.893,31	216.000,00	268.893,31
1	212	Erträge aus Transfers	484.893,31	216.000,00	268.893,31
2	2131	Erträge aus Zinsen	54.820,50	600,00	54.220,50
2	2135	Erträge aus Dividenden/Gewinnausschüttungen	2.400,00	1.000,00	1.400,00
1	213	Finanzerträge	57.220,50	1.600,00	55.620,50
SU	21	Summe Erträge	11.427.410,48	11.238.100,00	189.310,48
1	221	Personalaufwand	0,00	0,00	0,00
2	2222	Verwaltungs- und Betriebsaufwand	470,00	2.000,00	-1.530,00
2	2225	Sonstiger Sachaufwand	13.689,44	10.400,00	3.289,44
1	222	Sachaufwand	14.159,44	12.400,00	1.759,44
2	2231	Transferaufwand an Träger des öffentlichen Rechts	25.723,25	25.000,00	723,25
1	223	Transferaufwand	25.723,25	25.000,00	723,25
2	2241	Aufwendungen für Zinsen	0,00	3.000,00	-3.000,00
2	2244	Sonstiger Finanzaufwand	10.577,28	13.500,00	-2.922,72
1	224	Finanzaufwand	10.577,28	16.500,00	-5.922,72
SU	22	Summe Aufwendungen	50.459,97	53.900,00	-3.440,03
SA0	SA0	Saldo (0) Nettoergebnis (21-22)	11.376.950,51	11.184.200,00	192.750,51
1	230	Entnahmen von Haushaltsrücklagen	0,00	0,00	0,00
2	2401	Zuweisungen an Haushaltsrücklagen	6.591,81	0,00	6.591,81

Rechnungsabschluss 2023
Ergebnisrechnung Bereichsbudget 9 / Finanzwirtschaft - interne Vergütungen enthalten

Ebene	Code	Mittelverwendungs- und -aufbringungsgruppe (1. & 2.Ebene)	RA 2023	VA 2023	Differenz
1	240	Zuweisungen an Haushaltsrücklagen	6.591,81	0,00	6.591,81
SA01	SA01	Saldo (01) Haushaltsrücklagen (230-240)	-6.591,81	0,00	-6.591,81
SA00	SA00	Saldo (00) Nettoergebnis nach Haushaltsrücklagen (SA0+SA01)	11.370.358,70	11.184.200,00	186.158,70

Rechnungsabschluss 2023**Finanzierungsrechnung Bereichsbudget 9 / Finanzwirtschaft - interne Vergütungen enthalten**

Ebene	Code	Mittelverwendungs- und -aufbringungsgruppe (1. & 2.Ebene)	RA 2023	VA 2023	Differenz
2	3111	Einzahlungen aus eigenen Abgaben	3.317.301,59	3.293.500,00	23.801,59
2	3112	Einzahlungen aus Ertragsanteilen	7.516.219,25	7.726.000,00	-209.780,75
2	3114	Einzahlungen aus Leistungen	40,00	100,00	-60,00
2	3116	Einzahlungen aus Veräußerung von GWG und sonst. Einzahlungen	1.171,53	900,00	271,53
1	311	Einzahlungen aus operativer Verwaltungstätigkeit	10.834.732,37	11.020.500,00	-185.767,63
2	3121	Transferzahlungen von Trägern des öffentlichen Rechts	484.893,31	216.000,00	268.893,31
1	312	Einzahlungen aus Transfers	484.893,31	216.000,00	268.893,31
2	3131	Einzahlungen aus Zinserträgen	54.759,99	600,00	54.159,99
2	3135	Einzahlungen aus Dividenden/Gewinnausschüttungen	2.400,00	1.000,00	1.400,00
1	313	Einzahlungen aus Finanzerträgen	57.159,99	1.600,00	55.559,99
SU	31	Summe Einzahlungen operative Gebarung	11.376.785,67	11.238.100,00	138.685,67
1	321	Auszahlungen aus Personalaufwand	0,00	0,00	0,00
2	3222	Auszahlungen für Verwaltungs- und Betriebsaufwand	505,00	2.000,00	-1.495,00
2	3225	Sonstige Auszahlungen aus Sachaufwand	13.689,27	10.400,00	3.289,27
1	322	Auszahlungen aus Sachaufwand	14.194,27	12.400,00	1.794,27
2	3231	Transferzahlungen an Träger des öffentlichen Rechts	25.897,21	25.000,00	897,21
1	323	Auszahlungen aus Transfers	25.897,21	25.000,00	897,21
2	3241	Auszahlungen für Zinsen	0,00	3.000,00	-3.000,00
2	3244	Sonstige Auszahlungen aus Finanzaufwendungen	10.577,40	13.500,00	-2.922,60
1	324	Auszahlungen aus Finanzaufwand	10.577,40	16.500,00	-5.922,60
SU	32	Summe Auszahlungen operative Gebarung	50.668,88	53.900,00	-3.231,12
SA1	SA1	Saldo (1) Geldfluss aus der operativen Gebarung (31-32)	11.326.116,79	11.184.200,00	141.916,79
1	331	Einzahlungen aus der Investitionstätigkeit	0,00	0,00	0,00

Rechnungsabschluss 2023**Finanzierungsrechnung Bereichsbudget 9 / Finanzwirtschaft - interne Vergütungen enthalten**

Ebene	Code	Mittelverwendungs- und -aufbringungsgruppe (1. & 2.Ebene)	RA 2023	VA 2023	Differenz
1	332	Einz. a.d. Rückzahlung von Darlehen u. gewähr. Vorschüssen	0,00	0,00	0,00
1	333	Einzahlungen aus Kapitaltransfers	0,00	0,00	0,00
SU	33	Summe Einzahlungen investive Gebarung	0,00	0,00	0,00
1	341	Auszahlungen aus der Investitionstätigkeit	0,00	0,00	0,00
1	342	Ausz. a.d. Gewährung von Darlehen sowie gewähr. Vorschüssen	0,00	0,00	0,00
1	343	Auszahlungen aus Kapitaltransfers	0,00	0,00	0,00
SU	34	Summe Auszahlungen investive Gebarung	0,00	0,00	0,00
SA2	SA2	Saldo (2) Geldfluss aus der investiven Gebarung (33-34)	0,00	0,00	0,00
SA3	SA3	Saldo (3) Nettofinanzierungssaldo (SA1+SA2)	11.326.116,79	11.184.200,00	141.916,79
1	351	Einzahlungen aus der Aufnahme von Finanzschulden	0,00	0,00	0,00
1	353	Einz. infolge Kapitaltausch b. derivat. Fin.instr. m.Grundg.	0,00	0,00	0,00
1	355	Einzahlungen aus dem Abgang von Finanzinstrumenten	0,00	0,00	0,00
SU	35	Summe Einzahlungen aus der Finanzierungstätigkeit	0,00	0,00	0,00
1	361	Auszahlungen aus der Tilgung von Finanzschulden	0,00	0,00	0,00
1	363	Ausz. infolge Kapitaltausch b. derivat. Fin.instr. m.Grundg.	0,00	0,00	0,00
1	365	Auszahlungen für den Erwerb von Finanzinstrumenten	0,00	0,00	0,00
SU	36	Summe Auszahlungen aus der Finanzierungstätigkeit	0,00	0,00	0,00
SA4	SA4	Saldo (4) Geldfluss aus der Finanzierungstätigkeit (35-36)	0,00	0,00	0,00
SA5	SA5	Saldo (5) Geldfluss aus VA-wirksamer Gebarung (SA3+SA4)	11.326.116,79	11.184.200,00	141.916,79

Rechnungsabschluss 2023**Finanzierungsrechnung Bereichsbudget 9 / Finanzwirtschaft - interne Vergütungen enthalten**

Ebene	Code	Mittelverwendungs- und -aufbringungsgruppe (1. & 2.Ebene)	RA 2023	VA 2023	Differenz
1	370	Einzahlungen aus operativer Gebarung für investive Vorhaben	0,00	0,00	0,00
1	380	Auszahlungen aus operativer Gebarung für investive Vorhaben	0,00	0,00	0,00
SA51	SA51	Saldo Geldfluss aus operativer Gebarung für invest. Vorhaben	0,00	0,00	0,00

Rechnungsabschluss 2023

Detailnachweis RA / 000 Gewählte Gemeindeorgane - interne Vergütungen enthalten

Fonds	Konto	Bezeichnung	ERA 2023	EVA 2023	Differenz	FRA 2023	FVA 2023	Differenz
Fonds 000000		Gewählte Gemeindeorgane						
Operative Gebarung								
SU 21/31		Summe Erträge / Einzahlungen operative Gebarung	0,00	0,00	0,00	0,00	0,00	0,00
000000	582000	Sonst. Dienstgeberbeiträge zur soz. Sicherheit	9.768,44	9.100,00	668,44	9.768,44	9.100,00	668,44
2	2212/3212	Gesetzlicher und freiwilliger Sozialaufwand / Auszahlungen	9.768,44	9.100,00	668,44	9.768,44	9.100,00	668,44
1	221/321	Personalaufwand / Auszahlungen aus Personalaufwand	9.768,44	9.100,00	668,44	9.768,44	9.100,00	668,44
000000	670000	Versicherungen	1.136,31	1.200,00	-63,69	1.136,31	1.200,00	-63,69
2	2222/3222	Verwaltungs- und Betriebsaufwand / Auszahlungen	1.136,31	1.200,00	-63,69	1.136,31	1.200,00	-63,69
000000	721000	Bezüge der gewählten Organe	324.045,24	325.000,00	-954,76	324.045,24	325.000,00	-954,76
000000	723000	Amtspauschalien u. Repräsentationsausg.	260,22	0,00	260,22	260,22	0,00	260,22
000000	728000	Entgelte für sonstige Leistungen	429,60	900,00	-470,40	429,60	900,00	-470,40
2	2225/3225	Sonstiger Sachaufwand / Sonstige Auszahl. aus Sachaufwand	324.735,06	325.900,00	-1.164,94	324.735,06	325.900,00	-1.164,94
1	222/322	Sachaufwand / Auszahlungen aus Sachaufwand	325.871,37	327.100,00	-1.228,63	325.871,37	327.100,00	-1.228,63
000000	752000	Transfers an Gemeinden, -verbände und -fonds	182.428,00	183.000,00	-572,00	182.428,00	183.000,00	-572,00
2	2231/3231	Transferaufwand / -zahlungen an Träger des öffentl. Rechts	182.428,00	183.000,00	-572,00	182.428,00	183.000,00	-572,00
000000	757000	Transfers an private Organisationen	11.322,00	11.500,00	-178,00	11.322,00	11.500,00	-178,00
2	2234/3234	Transferaufwand / -zahlungen an Haush. & Org.o.Erwerbschar.	11.322,00	11.500,00	-178,00	11.322,00	11.500,00	-178,00
1	223/323	Transferaufwand / Auszahlungen aus Transfers	193.750,00	194.500,00	-750,00	193.750,00	194.500,00	-750,00
SU 22/32		Summe Aufwendungen / Auszahlungen operative Gebarung	529.389,81	530.700,00	-1.310,19	529.389,81	530.700,00	-1.310,19
SA SA0/SA1		SA (0) Nettoerg. (21-22) / SA (1) Geldfluss op. Geb. (31-32)	-529.389,81	-530.700,00	1.310,19	-529.389,81	-530.700,00	1.310,19
SA SA01		Saldo (01) Haushaltsrücklagen (230-240)	0,00	0,00	0,00			
SA SA00		Saldo (00) Nettoergebnis nach Haushaltsrücklagen (SA0+SA01)	-529.389,81	-530.700,00	1.310,19			
Investive Gebarung								
SU 33		Summe Einzahlungen investive Gebarung				0,00	0,00	0,00
SU 34		Summe Auszahlungen investive Gebarung				0,00	0,00	0,00

Rechnungsabschluss 2023

Detailnachweis RA / 000 Gewählte Gemeindeorgane - interne Vergütungen enthalten

Fonds	Konto	Bezeichnung	ERA 2023	EVA 2023	Differenz	FRA 2023	FVA 2023	Differenz
SA	SA2	Saldo (2) Geldfluss aus der Investiven Gebarung (33-34)				0,00	0,00	0,00
SA	SA3	Saldo (3) Nettofinanzierungssaldo (SA1+SA2)				-529.389,81	-530.700,00	1.310,19
Finanzierungstätigkeit								
SU	35	Summe Einzahlungen aus der Finanzierungstätigkeit				0,00	0,00	0,00
SU	36	Summe Auszahlungen aus der Finanzierungstätigkeit				0,00	0,00	0,00
SA	SA4	Saldo (4) Geldfluss aus der Finanzierungstätigkeit (35-36)				0,00	0,00	0,00
SA	SA5	Saldo (5) Geldfluss aus VA-wirksamer Gebarung (SA3+SA4)				-529.389,81	-530.700,00	1.310,19
Verrechnung zw. operativer Gebarung und investiven Vorhaben								
SA	SA51	Saldo Geldfluss aus operativer Gebarung für invest. Vorhaben				0,00	0,00	0,00
UA 000 Gewählte Gemeindeorgane								
UA 000	SA0/SA1	SA (0) Nettoerg. (21-22) / SA (1) Geldfluss op. Geb. (31-32)	-529.389,81	-530.700,00	1.310,19	-529.389,81	-530.700,00	1.310,19
UA 000	SA00	Saldo (00) Nettoergebnis nach Haushaltsrücklagen (SA0+SA01)	-529.389,81	-530.700,00	1.310,19			
UA 000	SA2	Saldo (2) Geldfluss aus der Investiven Gebarung (33-34)				0,00	0,00	0,00
UA 000	SA3	Saldo (3) Nettofinanzierungssaldo (SA1+SA2)				-529.389,81	-530.700,00	1.310,19
UA 000	SA4	Saldo (4) Geldfluss aus der Finanzierungstätigkeit (35-36)				0,00	0,00	0,00
UA 000	SA5	Saldo (5) Geldfluss aus VA-wirksamer Gebarung (SA3+SA4)				-529.389,81	-530.700,00	1.310,19
UA 000	SA51	Saldo Geldfluss aus operativer Gebarung für invest. Vorhaben				0,00	0,00	0,00
A 00 Gewählte Gemeindeorgane								
A 00	SA0/SA1	SA (0) Nettoerg. (21-22) / SA (1) Geldfluss op. Geb. (31-32)	-529.389,81	-530.700,00	1.310,19	-529.389,81	-530.700,00	1.310,19
A 00	SA00	Saldo (00) Nettoergebnis nach Haushaltsrücklagen (SA0+SA01)	-529.389,81	-530.700,00	1.310,19			
A 00	SA2	Saldo (2) Geldfluss aus der Investiven Gebarung (33-34)				0,00	0,00	0,00
A 00	SA3	Saldo (3) Nettofinanzierungssaldo (SA1+SA2)				-529.389,81	-530.700,00	1.310,19
A 00	SA4	Saldo (4) Geldfluss aus der Finanzierungstätigkeit (35-36)				0,00	0,00	0,00
A 00	SA5	Saldo (5) Geldfluss aus VA-wirksamer Gebarung (SA3+SA4)				-529.389,81	-530.700,00	1.310,19
A 00	SA51	Saldo Geldfluss aus operativer Gebarung für invest. Vorhaben				0,00	0,00	0,00

Rechnungsabschluss 2023

Detailnachweis RA / 010 Zentralamt - interne Vergütungen enthalten

Fonds	Konto	Bezeichnung	ERA 2023	EVA 2023	Differenz	FRA 2023	FVA 2023	Differenz
Fonds 010000		Zentralamt						
Operative Gebarung								
010000	816000	Kostenbeiträge (Kostenersätze) für sonst. Leist.	11.562,06	15.000,00	-3.437,94	11.562,06	15.000,00	-3.437,94
2	2114/3114	Erträge / Einzahlungen aus Leistungen	11.562,06	15.000,00	-3.437,94	11.562,06	15.000,00	-3.437,94
010000	808000	Veräußerung von Waren	1.854,74	0,00	1.854,74	1.588,20	0,00	1.588,20
010000	827000	Kostenersätze Bed.überlassung an Dritte	113.901,05	116.500,00	-2.598,95	113.901,05	116.500,00	-2.598,95
010000	828500	Rückersätze von Ausgaben (Vergütungen)	108.500,00	112.000,00	-3.500,00	108.500,00	112.000,00	-3.500,00
010000	829000	Sonstige Einnahmen	2.626,40	3.500,00	-873,60	2.503,22	3.500,00	-996,78
2	2116/3116	Erträge / Einz. aus Veräußerung/GWG u. sonst. Erträge/Einz.	226.882,19	232.000,00	-5.117,81	226.492,47	232.000,00	-5.507,53
010000	817400	Erträge aus der Aufl. von Abfertigungsrückst.	61.396,37	0,00	61.396,37	0,00	0,00	0,00
010000	817500	Erträge aus der Aufl. von Jubiläumsrückstellungen	17.680,55	0,00	17.680,55	0,00	0,00	0,00
2	2117	Nicht finanzierungswirksame operative Erträge	79.076,92	0,00	79.076,92	0,00	0,00	0,00
1	211/311	Erträge / Einzahl. aus operativer Verwaltungstätigkeit	317.521,17	247.000,00	70.521,17	238.054,53	247.000,00	-8.945,47
010000	863000	Transfers von Sozialversicherungsträgern	4.212,23	0,00	4.212,23	4.212,23	0,00	4.212,23
2	2121/3121	Transferertrag / -zahlungen von Trägern des öffentl. Rechts	4.212,23	0,00	4.212,23	4.212,23	0,00	4.212,23
010000	813000	Erträge aus der Aufl. von IZ (Kapitaltrans.)	651,25	800,00	-148,75	0,00	0,00	0,00
2	2127	Nicht finanzierungswirksamer Transferertrag	651,25	800,00	-148,75	0,00	0,00	0,00
1	212/312	Erträge aus Transfers / Einzahlungen aus Transfers	4.863,48	800,00	4.063,48	4.212,23	0,00	4.212,23
SU 21/31		Summe Erträge / Einzahlungen operative Gebarung	322.384,65	247.800,00	74.584,65	242.266,76	247.000,00	-4.733,24
010000	510000	Geldbezüge d. Vertragsbed. der Verw.	1.015.221,39	990.000,00	25.221,39	1.015.221,39	990.000,00	25.221,39
010000	511000	Geldb. Vertragsbed. in handw. Verwendung	59.029,60	60.000,00	-970,40	59.029,60	60.000,00	-970,40
010000	522000	Geldb. der nicht ganzj. besch. Angest.	2.279,20	2.500,00	-220,80	2.279,20	2.500,00	-220,80
010000	565000	Mehrleistungsvergütungen	59.424,87	65.000,00	-5.575,13	59.424,87	65.000,00	-5.575,13
010000	569000	Sonstige Nebengebühren	19.400,62	21.000,00	-1.599,38	19.400,62	21.000,00	-1.599,38
2	2211/3211	Personalaufwand / Ausz. (Bezüge, Nebengeb., Mehrleistungen)	1.155.355,68	1.138.500,00	16.855,68	1.155.355,68	1.138.500,00	16.855,68
010000	580000	Dienstgeberbeiträge FLAF	30.201,58	35.000,00	-4.798,42	30.201,58	35.000,00	-4.798,42

Rechnungsabschluss 2023

Detailnachweis RA / 010 Zentralamt - interne Vergütungen enthalten

Fonds	Konto	Bezeichnung	ERA 2023	EVA 2023	Differenz	FRA 2023	FVA 2023	Differenz
010000	582000	Sonst. Dienstgeberbeiträge zur soz. Sicherheit	209.635,70	206.800,00	2.835,70	209.635,70	206.800,00	2.835,70
010000	588000	Kommunalsteuer	15.131,39	0,00	15.131,39	15.131,39	0,00	15.131,39
010000	590000	Freiwillige Sozialleistungen (nur Parl.)	835,74	3.500,00	-2.664,26	835,74	3.500,00	-2.664,26
2	2212/3212	Gesetzlicher und freiwilliger Sozialaufwand / Auszahlungen	255.804,41	245.300,00	10.504,41	255.804,41	245.300,00	10.504,41
010000	591000	Dotierung von Rückstellungen für Abfertigungen	13.341,87	0,00	13.341,87	0,00	0,00	0,00
010000	592000	Dotierung von Rückst. für Jubiläumswendungen	12.323,05	0,00	12.323,05	0,00	0,00	0,00
2	2214	Nicht finanzierungswirksamer Personalaufwand	25.664,92	0,00	25.664,92	0,00	0,00	0,00
1	221/321	Personalaufwand / Auszahlungen aus Personalaufwand	1.436.825,01	1.383.800,00	53.025,01	1.411.160,09	1.383.800,00	27.360,09
010000	400000	Geringwertige Wirtschaftsg. Anlageverm.	14.736,14	12.000,00	2.736,14	14.880,34	12.000,00	2.880,34
010000	430000	Lebensmittel	2.764,95	2.500,00	264,95	2.826,22	2.500,00	326,22
010000	456000	Schreib-, Zeichen- und son. Büromittel	6.904,09	12.000,00	-5.095,91	6.929,10	12.000,00	-5.070,90
010000	457000	Druckwerke	3.867,83	6.000,00	-2.132,17	4.315,63	6.000,00	-1.684,37
010000	458000	Mittel zur. ärztlichen Betreuung	70,69	300,00	-229,31	70,69	300,00	-229,31
010000	459000	Sonstige Verbrauchsgüter	143,53	700,00	-556,47	264,15	700,00	-435,85
2	2221/3221	Gebrauchs- und Verbrauchsgüter, Handelswaren / Auszahlungen	28.487,23	33.500,00	-5.012,77	29.286,13	33.500,00	-4.213,87
010000	630000	Postdienste	35.145,02	40.000,00	-4.854,98	40.534,62	40.000,00	534,62
010000	631000	Telekommunikationsdienste	12.297,73	13.000,00	-702,27	11.904,76	13.000,00	-1.095,24
010000	640000	Rechts- und Beratungsaufwand	625,24	5.000,00	-4.374,76	625,24	5.000,00	-4.374,76
010000	670000	Versicherungen	9.062,59	9.100,00	-37,41	9.062,59	9.100,00	-37,41
2	2222/3222	Verwaltungs- und Betriebsaufwand / Auszahlungen	57.130,58	67.100,00	-9.969,42	62.127,21	67.100,00	-4.972,79
010000	700000	Miet- und Pachtufwand	405,42	200,00	205,42	159,42	200,00	-40,58
2	2223/3223	Leasing- und Mietaufwand / Ausz. für Leasing- u. Mietaufwand	405,42	200,00	205,42	159,42	200,00	-40,58
010000	616000	Instandhaltung von Maschinen u. Anlagen	94,73	500,00	-405,27	94,73	500,00	-405,27
010000	618000	Instandhaltung von son. Anlagen	1.468,84	1.700,00	-231,16	1.596,34	1.700,00	-103,66
2	2224/3224	Instandhaltung / Auszahlungen für Instandhaltung	1.563,57	2.200,00	-636,43	1.691,07	2.200,00	-508,93
010000	710000	Öffentliche Abgaben ohne Geb. gem. FAG	1.264,48	1.800,00	-535,52	1.264,48	1.800,00	-535,52
010000	724000	Reisegebühren	5.181,35	5.000,00	181,35	5.181,35	5.000,00	181,35

Rechnungsabschluss 2023

Detailnachweis RA / 010 Zentralamt - interne Vergütungen enthalten

Fonds	Konto	Bezeichnung	ERA 2023	EVA 2023	Differenz	FRA 2023	FVA 2023	Differenz
010000	728000	Entgelte für sonstige Leistungen	126.975,20	110.000,00	16.975,20	136.169,18	110.000,00	26.169,18
010000	728500	Entgelte für sonstige Leistungen (Vergütungen)	23.829,54	20.000,00	3.829,54	23.829,54	20.000,00	3.829,54
010000	728800	Entgelte für sonstige Leistungen (Vergütungen)	0,00	200,00	-200,00	0,00	200,00	-200,00
010000	729000	Sonstige Ausgaben	1.654,64	0,00	1.654,64	1.654,64	0,00	1.654,64
2	2225/3225	Sonstiger Sachaufwand / Sonstige Auszahl. aus Sachaufwand	158.905,21	137.000,00	21.905,21	168.099,19	137.000,00	31.099,19
010000	680100	Planm. Afa Immaterielle Vermögenswerte	21.883,65	21.600,00	283,65	0,00	0,00	0,00
010000	680300	Planm. Afa Gebäude/Bauten	371,99	400,00	-28,01	0,00	0,00	0,00
010000	680500	Planm. Afa Sonderanlagen	1.307,21	1.400,00	-92,79	0,00	0,00	0,00
010000	680600	Planm. Afa Technische Anlagen, Fahrzeuge/Maschine	4.870,98	5.100,00	-229,02	0,00	0,00	0,00
010000	680700	Planm. Afa Amts, Betriebs/Geschäftsausstattung	22.090,99	21.800,00	290,99	0,00	0,00	0,00
2	2226/3226	Nicht finanz.wirks. Sachaufw. / Ausz. Inanspruchn.Haftungen	50.524,82	50.300,00	224,82	0,00	0,00	0,00
1	222/322	Sachaufwand / Auszahlungen aus Sachaufwand	297.016,83	290.300,00	6.716,83	261.363,02	240.000,00	21.363,02
SU	22/32	Summe Aufwendungen / Auszahlungen operative Gebarung	1.733.841,84	1.674.100,00	59.741,84	1.672.523,11	1.623.800,00	48.723,11
SA	SA0/SA1	SA (0) Nettoerg. (21-22) / SA (1) Geldfluss op. Geb. (31-32)	-1.411.457,19	-1.426.300,00	14.842,81	-1.430.256,35	-1.376.800,00	-53.456,35
SA	SA01	Saldo (01) Haushaltsrücklagen (230-240)	0,00	0,00	0,00			
SA	SA00	Saldo (00) Nettoergebnis nach Haushaltsrücklagen (SA0+SA01)	-1.411.457,19	-1.426.300,00	14.842,81			
Investive Gebarung								
SU	33	Summe Einzahlungen investive Gebarung				0,00	0,00	0,00
010000	070000	Aktivierungsfähige Rechte				67.255,06	65.200,00	2.055,06
2	3411	Auszahlungen für den Erwerb von immateriellem Vermögen				67.255,06	65.200,00	2.055,06
010000	042000	Amts-, Betriebs- und Geschäftsausstattung				9.260,36	54.000,00	-44.739,64
2	3415	Ausz. f.d. Erwerb von Amts-, Betriebs- u.Geschäftsausstatt.				9.260,36	54.000,00	-44.739,64
1	341	Auszahlungen aus der Investitionstätigkeit				76.515,42	119.200,00	-42.684,58
SU	34	Summe Auszahlungen investive Gebarung				76.515,42	119.200,00	-42.684,58
SA	SA2	Saldo (2) Geldfluss aus der Investiven Gebarung (33-34)				-76.515,42	-119.200,00	42.684,58
SA	SA3	Saldo (3) Nettofinanzierungssaldo (SA1+SA2)				-1.506.771,77	-1.496.000,00	-10.771,77

Rechnungsabschluss 2023

Detailnachweis RA / 010 Zentralamt - interne Vergütungen enthalten

Fonds	Konto	Bezeichnung	ERA 2023	EVA 2023	Differenz	FRA 2023	FVA 2023	Differenz
Finanzierungstätigkeit								
SU	35	Summe Einzahlungen aus der Finanzierungstätigkeit				0,00	0,00	0,00
SU	36	Summe Auszahlungen aus der Finanzierungstätigkeit				0,00	0,00	0,00
SA	SA4	Saldo (4) Geldfluss aus der Finanzierungstätigkeit (35-36)				0,00	0,00	0,00
SA	SA5	Saldo (5) Geldfluss aus VA-wirksamer Gebarung (SA3+SA4)				-1.506.771,77	-1.496.000,00	-10.771,77
Verrechnung zw. operativer Gebarung und investiven Vorhaben								
SA	SA51	Saldo Geldfluss aus operativer Gebarung für invest. Vorhaben				0,00	0,00	0,00
UA 010		Zentralamt						
UA 010	SA0/SA1	SA (0) Nettoerg. (21-22) / SA (1) Geldfluss op. Geb. (31-32)	-1.411.457,19	-1.426.300,00	14.842,81	-1.430.256,35	-1.376.800,00	-53.456,35
UA 010	SA00	Saldo (00) Nettoergebnis nach Haushaltsrücklagen (SA0+SA01)	-1.411.457,19	-1.426.300,00	14.842,81			
UA 010	SA2	Saldo (2) Geldfluss aus der Investiven Gebarung (33-34)				-76.515,42	-119.200,00	42.684,58
UA 010	SA3	Saldo (3) Nettofinanzierungssaldo (SA1+SA2)				-1.506.771,77	-1.496.000,00	-10.771,77
UA 010	SA4	Saldo (4) Geldfluss aus der Finanzierungstätigkeit (35-36)				0,00	0,00	0,00
UA 010	SA5	Saldo (5) Geldfluss aus VA-wirksamer Gebarung (SA3+SA4)				-1.506.771,77	-1.496.000,00	-10.771,77
UA 010	SA51	Saldo Geldfluss aus operativer Gebarung für invest. Vorhaben				0,00	0,00	0,00

Rechnungsabschluss 2023

Detailnachweis RA / 011 Personalamt - interne Vergütungen enthalten

Fonds	Konto	Bezeichnung	ERA 2023	EVA 2023	Differenz	FRA 2023	FVA 2023	Differenz
Fonds 011000		Personalamt						
Operative Gebarung								
SU	21/31	Summe Erträge / Einzahlungen operative Gebarung	0,00	0,00	0,00	0,00	0,00	0,00
011000	710000	Öffentliche Abgaben ohne Geb. gem. FAG	276,00	0,00	276,00	276,00	0,00	276,00
2	2225/3225	Sonstiger Sachaufwand / Sonstige Auszahl. aus Sachaufwand	276,00	0,00	276,00	276,00	0,00	276,00
1	222/322	Sachaufwand / Auszahlungen aus Sachaufwand	276,00	0,00	276,00	276,00	0,00	276,00
SU	22/32	Summe Aufwendungen / Auszahlungen operative Gebarung	276,00	0,00	276,00	276,00	0,00	276,00
SA	SA0/SA1	SA (0) Nettoerg. (21-22) / SA (1) Geldfluss op. Geb. (31-32)	-276,00	0,00	-276,00	-276,00	0,00	-276,00
SA	SA01	Saldo (01) Haushaltsrücklagen (230-240)	0,00	0,00	0,00			
SA	SA00	Saldo (00) Nettoergebnis nach Haushaltsrücklagen (SA0+SA01)	-276,00	0,00	-276,00			
Investive Gebarung								
SU	33	Summe Einzahlungen investive Gebarung				0,00	0,00	0,00
SU	34	Summe Auszahlungen investive Gebarung				0,00	0,00	0,00
SA	SA2	Saldo (2) Geldfluss aus der Investiven Gebarung (33-34)				0,00	0,00	0,00
SA	SA3	Saldo (3) Nettofinanzierungssaldo (SA1+SA2)				-276,00	0,00	-276,00
Finanzierungstätigkeit								
SU	35	Summe Einzahlungen aus der Finanzierungstätigkeit				0,00	0,00	0,00
SU	36	Summe Auszahlungen aus der Finanzierungstätigkeit				0,00	0,00	0,00
SA	SA4	Saldo (4) Geldfluss aus der Finanzierungstätigkeit (35-36)				0,00	0,00	0,00
SA	SA5	Saldo (5) Geldfluss aus VA-wirksamer Gebarung (SA3+SA4)				-276,00	0,00	-276,00
Verrechnung zw. operativer Gebarung und investiven Vorhaben								
SA	SA51	Saldo Geldfluss aus operativer Gebarung für invest. Vorhaben				0,00	0,00	0,00

Rechnungsabschluss 2023
Detailnachweis RA / 011 Personalamt - interne Vergütungen enthalten

Fonds	Konto	Bezeichnung	ERA 2023	EVA 2023	Differenz	FRA 2023	FVA 2023	Differenz
UA 011		Personalamt						
UA 011	SA0/SA1	SA (0) Nettoerg. (21-22) / SA (1) Geldfluss op. Geb. (31-32)	-276,00	0,00	-276,00	-276,00	0,00	-276,00
UA 011	SA00	Saldo (00) Nettoergebnis nach Haushaltsrücklagen (SA0+SA01)	-276,00	0,00	-276,00			
UA 011	SA2	Saldo (2) Geldfluss aus der Investiven Gebarung (33-34)				0,00	0,00	0,00
UA 011	SA3	Saldo (3) Nettofinanzierungssaldo (SA1+SA2)				-276,00	0,00	-276,00
UA 011	SA4	Saldo (4) Geldfluss aus der Finanzierungstätigkeit (35-36)				0,00	0,00	0,00
UA 011	SA5	Saldo (5) Geldfluss aus VA-wirksamer Gebarung (SA3+SA4)				-276,00	0,00	-276,00
UA 011	SA51	Saldo Geldfluss aus operativer Gebarung für invest. Vorhaben				0,00	0,00	0,00

Rechnungsabschluss 2023

Detailnachweis RA / 015 Pressestelle, Amtsblatt und Öffentlichkeitsarbeit - interne Vergütungen enthalten

Fonds	Konto	Bezeichnung	ERA 2023	EVA 2023	Differenz	FRA 2023	FVA 2023	Differenz
Fonds 015000		Pressestelle, Amtsblatt, Öffentlk. Arbei						
Operative Gebarung								
015000	810000	Erträge aus Leistungen	16.484,60	19.000,00	-2.515,40	16.484,60	19.000,00	-2.515,40
2	2114/3114	Erträge / Einzahlungen aus Leistungen	16.484,60	19.000,00	-2.515,40	16.484,60	19.000,00	-2.515,40
015000	829000	Sonstige Einnahmen	2.650,00	0,00	2.650,00	7.959,68	3.900,00	4.059,68
2	2116/3116	Erträge / Einz. aus Veräußerung/GWG u. sonst. Erträge/Einz.	2.650,00	0,00	2.650,00	7.959,68	3.900,00	4.059,68
1	211/311	Erträge / Einzahl. aus operativer Verwaltungstätigkeit	19.134,60	19.000,00	134,60	24.444,28	22.900,00	1.544,28
SU	21/31	Summe Erträge / Einzahlungen operative Gebarung	19.134,60	19.000,00	134,60	24.444,28	22.900,00	1.544,28
015000	565000	Mehrleistungsvergütungen	4.664,96	7.000,00	-2.335,04	4.664,96	7.000,00	-2.335,04
2	2211/3211	Personalaufwand / Ausz. (Bezüge, Nebengeb., Mehrleistungen)	4.664,96	7.000,00	-2.335,04	4.664,96	7.000,00	-2.335,04
015000	580000	Dienstgeberbeiträge FLAF	171,94	300,00	-128,06	171,94	300,00	-128,06
015000	582000	Sonst. Dienstgeberbeiträge zur soz. Sicherheit	867,65	1.000,00	-132,35	867,65	1.000,00	-132,35
015000	588000	Kommunalsteuer	0,00	200,00	-200,00	0,00	200,00	-200,00
2	2212/3212	Gesetzlicher und freiwilliger Sozialaufwand / Auszahlungen	1.039,59	1.500,00	-460,41	1.039,59	1.500,00	-460,41
1	221/321	Personalaufwand / Auszahlungen aus Personalaufwand	5.704,55	8.500,00	-2.795,45	5.704,55	8.500,00	-2.795,45
015000	400000	Geringwertige Wirtschaftsg. Anlageverm.	0,00	1.000,00	-1.000,00	0,00	1.000,00	-1.000,00
015000	459000	Sonstige Verbrauchsgüter	0,00	100,00	-100,00	0,00	100,00	-100,00
2	2221/3221	Gebrauchs- und Verbrauchsgüter, Handelswaren / Auszahlungen	0,00	1.100,00	-1.100,00	0,00	1.100,00	-1.100,00
015000	630000	Postdienste	5.010,67	9.000,00	-3.989,33	3.768,68	9.000,00	-5.231,32
015000	631000	Telekommunikationsdienste	1.653,73	0,00	1.653,73	1.518,98	0,00	1.518,98
2	2222/3222	Verwaltungs- und Betriebsaufwand / Auszahlungen	6.664,40	9.000,00	-2.335,60	5.287,66	9.000,00	-3.712,34
015000	724000	Reisegebühren	491,82	500,00	-8,18	491,82	500,00	-8,18
015000	728000	Entgelte für sonstige Leistungen	20.783,03	26.000,00	-5.216,97	26.104,06	26.000,00	104,06
015000	729000	Sonstige Ausgaben	0,00	300,00	-300,00	0,00	300,00	-300,00
2	2225/3225	Sonstiger Sachaufwand / Sonstige Auszahl. aus Sachaufwand	21.274,85	26.800,00	-5.525,15	26.595,88	26.800,00	-204,12
015000	680100	Planm. Afa Immaterielle Vermögenswerte	1.348,00	0,00	1.348,00	0,00	0,00	0,00

Rechnungsabschluss 2023**Detailnachweis RA / 015 Pressestelle, Amtsblatt und Öffentlichkeitsarbeit - interne Vergütungen enthalten**

Fonds	Konto	Bezeichnung	ERA 2023	EVA 2023	Differenz	FRA 2023	FVA 2023	Differenz
015000	680700	Planm. Afa Amts, Betriebs/Geschäftsausstattung	680,15	400,00	280,15	0,00	0,00	0,00
2	2226/3226	Nicht finanz.wirks. Sachaufw. / Ausz. Inanspruchn.Haftungen	2.028,15	400,00	1.628,15	0,00	0,00	0,00
1	222/322	Sachaufwand / Auszahlungen aus Sachaufwand	29.967,40	37.300,00	-7.332,60	31.883,54	36.900,00	-5.016,46
SU	22/32	Summe Aufwendungen / Auszahlungen operative Gebarung	35.671,95	45.800,00	-10.128,05	37.588,09	45.400,00	-7.811,91
SA	SA0/SA1	SA (0) Nettoerg. (21-22) / SA (1) Geldfluss op. Geb. (31-32)	-16.537,35	-26.800,00	10.262,65	-13.143,81	-22.500,00	9.356,19
SA	SA01	Saldo (01) Haushaltsrücklagen (230-240)	0,00	0,00	0,00			
SA	SA00	Saldo (00) Nettoergebnis nach Haushaltsrücklagen (SA0+SA01)	-16.537,35	-26.800,00	10.262,65			
Investive Gebarung								
SU	33	Summe Einzahlungen investive Gebarung				0,00	0,00	0,00
015000	042000	Amts-, Betriebs- und Geschäftsausstattung				4.250,00	0,00	4.250,00
2	3415	Ausz. f.d. Erwerb von Amts-, Betriebs- u.Geschäftsausstatt.				4.250,00	0,00	4.250,00
1	341	Auszahlungen aus der Investitionstätigkeit				4.250,00	0,00	4.250,00
SU	34	Summe Auszahlungen investive Gebarung				4.250,00	0,00	4.250,00
SA	SA2	Saldo (2) Geldfluss aus der Investiven Gebarung (33-34)				-4.250,00	0,00	-4.250,00
SA	SA3	Saldo (3) Nettofinanzierungssaldo (SA1+SA2)				-17.393,81	-22.500,00	5.106,19
Finanzierungstätigkeit								
SU	35	Summe Einzahlungen aus der Finanzierungstätigkeit				0,00	0,00	0,00
SU	36	Summe Auszahlungen aus der Finanzierungstätigkeit				0,00	0,00	0,00
SA	SA4	Saldo (4) Geldfluss aus der Finanzierungstätigkeit (35-36)				0,00	0,00	0,00
SA	SA5	Saldo (5) Geldfluss aus VA-wirksamer Gebarung (SA3+SA4)				-17.393,81	-22.500,00	5.106,19
Verrechnung zw. operativer Gebarung und investiven Vorhaben								
SA	SA51	Saldo Geldfluss aus operativer Gebarung für invest. Vorhaben				0,00	0,00	0,00

Rechnungsabschluss 2023

Detailnachweis RA / 015 Pressestelle, Amtsblatt und Öffentlichkeitsarbeit - interne Vergütungen enthalten

Fonds	Konto	Bezeichnung	ERA 2023	EVA 2023	Differenz	FRA 2023	FVA 2023	Differenz
UA 015		Pressestelle, Amtsblatt und Öffentlichkeitsarbeit						
UA 015	SA0/SA1	SA (0) Nettoerg. (21-22) / SA (1) Geldfluss op. Geb. (31-32)	-16.537,35	-26.800,00	10.262,65	-13.143,81	-22.500,00	9.356,19
UA 015	SA00	Saldo (00) Nettoergebnis nach Haushaltsrücklagen (SA0+SA01)	-16.537,35	-26.800,00	10.262,65			
UA 015	SA2	Saldo (2) Geldfluss aus der Investiven Gebarung (33-34)				-4.250,00	0,00	-4.250,00
UA 015	SA3	Saldo (3) Nettofinanzierungssaldo (SA1+SA2)				-17.393,81	-22.500,00	5.106,19
UA 015	SA4	Saldo (4) Geldfluss aus der Finanzierungstätigkeit (35-36)				0,00	0,00	0,00
UA 015	SA5	Saldo (5) Geldfluss aus VA-wirksamer Gebarung (SA3+SA4)				-17.393,81	-22.500,00	5.106,19
UA 015	SA51	Saldo Geldfluss aus operativer Gebarung für invest. Vorhaben				0,00	0,00	0,00

Rechnungsabschluss 2023

Detailnachweis RA / 019 Repräsentation - interne Vergütungen enthalten

Fonds	Konto	Bezeichnung	ERA 2023	EVA 2023	Differenz	FRA 2023	FVA 2023	Differenz
Fonds 019000		Repräsentation						
Operative Gebarung								
SU 21/31		Summe Erträge / Einzahlungen operative Gebarung	0,00	0,00	0,00	0,00	0,00	0,00
019000	723000	Amtspauschalien u. Repräsentationsausg.	18.532,10	15.000,00	3.532,10	19.482,09	15.000,00	4.482,09
019000	723200	Amtspauschalien u. Repräsentationsausg.	1.172,99	1.000,00	172,99	1.296,51	1.000,00	296,51
2	2225/3225	Sonstiger Sachaufwand / Sonstige Auszahl. aus Sachaufwand	19.705,09	16.000,00	3.705,09	20.778,60	16.000,00	4.778,60
1	222/322	Sachaufwand / Auszahlungen aus Sachaufwand	19.705,09	16.000,00	3.705,09	20.778,60	16.000,00	4.778,60
SU 22/32		Summe Aufwendungen / Auszahlungen operative Gebarung	19.705,09	16.000,00	3.705,09	20.778,60	16.000,00	4.778,60
SA SA0/SA1		SA (0) Nettoerg. (21-22) / SA (1) Geldfluss op. Geb. (31-32)	-19.705,09	-16.000,00	-3.705,09	-20.778,60	-16.000,00	-4.778,60
SA SA01		Saldo (01) Haushaltsrücklagen (230-240)	0,00	0,00	0,00			
SA SA00		Saldo (00) Nettoergebnis nach Haushaltsrücklagen (SA0+SA01)	-19.705,09	-16.000,00	-3.705,09			
Investive Gebarung								
SU 33		Summe Einzahlungen investive Gebarung				0,00	0,00	0,00
SU 34		Summe Auszahlungen investive Gebarung				0,00	0,00	0,00
SA SA2		Saldo (2) Geldfluss aus der Investiven Gebarung (33-34)				0,00	0,00	0,00
SA SA3		Saldo (3) Nettofinanzierungssaldo (SA1+SA2)				-20.778,60	-16.000,00	-4.778,60
Finanzierungstätigkeit								
SU 35		Summe Einzahlungen aus der Finanzierungstätigkeit				0,00	0,00	0,00
SU 36		Summe Auszahlungen aus der Finanzierungstätigkeit				0,00	0,00	0,00
SA SA4		Saldo (4) Geldfluss aus der Finanzierungstätigkeit (35-36)				0,00	0,00	0,00
SA SA5		Saldo (5) Geldfluss aus VA-wirksamer Gebarung (SA3+SA4)				-20.778,60	-16.000,00	-4.778,60
Verrechnung zw. operativer Gebarung und investiven Vorhaben								
SA SA51		Saldo Geldfluss aus operativer Gebarung für invest. Vorhaben				0,00	0,00	0,00

Rechnungsabschluss 2023
Detailnachweis RA / 019 Repräsentation - interne Vergütungen enthalten

Fonds	Konto	Bezeichnung	ERA 2023	EVA 2023	Differenz	FRA 2023	FVA 2023	Differenz
UA 019		Repräsentation						
UA 019	SA0/SA1	SA (0) Nettoerg. (21-22) / SA (1) Geldfluss op. Geb. (31-32)	-19.705,09	-16.000,00	-3.705,09	-20.778,60	-16.000,00	-4.778,60
UA 019	SA00	Saldo (00) Nettoergebnis nach Haushaltsrücklagen (SA0+SA01)	-19.705,09	-16.000,00	-3.705,09			
UA 019	SA2	Saldo (2) Geldfluss aus der Investiven Gebarung (33-34)				0,00	0,00	0,00
UA 019	SA3	Saldo (3) Nettofinanzierungssaldo (SA1+SA2)				-20.778,60	-16.000,00	-4.778,60
UA 019	SA4	Saldo (4) Geldfluss aus der Finanzierungstätigkeit (35-36)				0,00	0,00	0,00
UA 019	SA5	Saldo (5) Geldfluss aus VA-wirksamer Gebarung (SA3+SA4)				-20.778,60	-16.000,00	-4.778,60
UA 019	SA51	Saldo Geldfluss aus operativer Gebarung für invest. Vorhaben				0,00	0,00	0,00
A 01		Hauptverwaltung						
A 01	SA0/SA1	SA (0) Nettoerg. (21-22) / SA (1) Geldfluss op. Geb. (31-32)	-1.447.975,63	-1.469.100,00	21.124,37	-1.464.454,76	-1.415.300,00	-49.154,76
A 01	SA00	Saldo (00) Nettoergebnis nach Haushaltsrücklagen (SA0+SA01)	-1.447.975,63	-1.469.100,00	21.124,37			
A 01	SA2	Saldo (2) Geldfluss aus der Investiven Gebarung (33-34)				-80.765,42	-119.200,00	38.434,58
A 01	SA3	Saldo (3) Nettofinanzierungssaldo (SA1+SA2)				-1.545.220,18	-1.534.500,00	-10.720,18
A 01	SA4	Saldo (4) Geldfluss aus der Finanzierungstätigkeit (35-36)				0,00	0,00	0,00
A 01	SA5	Saldo (5) Geldfluss aus VA-wirksamer Gebarung (SA3+SA4)				-1.545.220,18	-1.534.500,00	-10.720,18
A 01	SA51	Saldo Geldfluss aus operativer Gebarung für invest. Vorhaben				0,00	0,00	0,00

Rechnungsabschluss 2023

Detailnachweis RA / 021 Statistisches Amt - interne Vergütungen enthalten

Fonds	Konto	Bezeichnung	ERA 2023	EVA 2023	Differenz	FRA 2023	FVA 2023	Differenz
Fonds 021000		Statistisches Amt						
Operative Gebarung								
021000	816000	Kostenbeiträge (Kostensätze) für sonst. Leist.	140,92	100,00	40,92	140,92	100,00	40,92
2	2114/3114	Erträge / Einzahlungen aus Leistungen	140,92	100,00	40,92	140,92	100,00	40,92
1	211/311	Erträge / Einzahl. aus operativer Verwaltungstätigkeit	140,92	100,00	40,92	140,92	100,00	40,92
SU	21/31	Summe Erträge / Einzahlungen operative Gebarung	140,92	100,00	40,92	140,92	100,00	40,92
SU	22/32	Summe Aufwendungen / Auszahlungen operative Gebarung	0,00	0,00	0,00	0,00	0,00	0,00
SA	SA0/SA1	SA (0) Nettoerg. (21-22) / SA (1) Geldfluss op. Geb. (31-32)	140,92	100,00	40,92	140,92	100,00	40,92
SA	SA01	Saldo (01) Haushaltsrücklagen (230-240)	0,00	0,00	0,00			
SA	SA00	Saldo (00) Nettoergebnis nach Haushaltsrücklagen (SA0+SA01)	140,92	100,00	40,92			
Investive Gebarung								
SU	33	Summe Einzahlungen investive Gebarung				0,00	0,00	0,00
SU	34	Summe Auszahlungen investive Gebarung				0,00	0,00	0,00
SA	SA2	Saldo (2) Geldfluss aus der Investiven Gebarung (33-34)				0,00	0,00	0,00
SA	SA3	Saldo (3) Nettofinanzierungssaldo (SA1+SA2)				140,92	100,00	40,92
Finanzierungstätigkeit								
SU	35	Summe Einzahlungen aus der Finanzierungstätigkeit				0,00	0,00	0,00
SU	36	Summe Auszahlungen aus der Finanzierungstätigkeit				0,00	0,00	0,00
SA	SA4	Saldo (4) Geldfluss aus der Finanzierungstätigkeit (35-36)				0,00	0,00	0,00
SA	SA5	Saldo (5) Geldfluss aus VA-wirksamer Gebarung (SA3+SA4)				140,92	100,00	40,92
Verrechnung zw. operativer Gebarung und investiven Vorhaben								
SA	SA51	Saldo Geldfluss aus operativer Gebarung für invest. Vorhaben				0,00	0,00	0,00

Rechnungsabschluss 2023
Detailnachweis RA / 021 Statistisches Amt - interne Vergütungen enthalten

Fonds	Konto	Bezeichnung	ERA 2023	EVA 2023	Differenz	FRA 2023	FVA 2023	Differenz
UA 021		Statistisches Amt						
UA 021	SA0/SA1	SA (0) Nettoerg. (21-22) / SA (1) Geldfluss op. Geb. (31-32)	140,92	100,00	40,92	140,92	100,00	40,92
UA 021	SA00	Saldo (00) Nettoergebnis nach Haushaltsrücklagen (SA0+SA01)	140,92	100,00	40,92			
UA 021	SA2	Saldo (2) Geldfluss aus der Investiven Gebarung (33-34)				0,00	0,00	0,00
UA 021	SA3	Saldo (3) Nettofinanzierungssaldo (SA1+SA2)				140,92	100,00	40,92
UA 021	SA4	Saldo (4) Geldfluss aus der Finanzierungstätigkeit (35-36)				0,00	0,00	0,00
UA 021	SA5	Saldo (5) Geldfluss aus VA-wirksamer Gebarung (SA3+SA4)				140,92	100,00	40,92
UA 021	SA51	Saldo Geldfluss aus operativer Gebarung für invest. Vorhaben				0,00	0,00	0,00

Rechnungsabschluss 2023

Detailnachweis RA / 022 Standesamt - interne Vergütungen enthalten

Fonds	Konto	Bezeichnung	ERA 2023	EVA 2023	Differenz	FRA 2023	FVA 2023	Differenz
Fonds 022000		Standesamt						
Operative Gebarung								
SU 21/31		Summe Erträge / Einzahlungen operative Gebarung	0,00	0,00	0,00	0,00	0,00	0,00
022000	752000	Transfers an Gemeinden, -verbände und -fonds	47.515,40	47.200,00	315,40	47.515,40	47.200,00	315,40
2	2231/3231	Transferaufwand / -zahlungen an Träger des öffentl. Rechts	47.515,40	47.200,00	315,40	47.515,40	47.200,00	315,40
1	223/323	Transferaufwand / Auszahlungen aus Transfers	47.515,40	47.200,00	315,40	47.515,40	47.200,00	315,40
SU 22/32		Summe Aufwendungen / Auszahlungen operative Gebarung	47.515,40	47.200,00	315,40	47.515,40	47.200,00	315,40
SA SA0/SA1		SA (0) Nettoerg. (21-22) / SA (1) Geldfluss op. Geb. (31-32)	-47.515,40	-47.200,00	-315,40	-47.515,40	-47.200,00	-315,40
SA SA01		Saldo (01) Haushaltsrücklagen (230-240)	0,00	0,00	0,00			
SA SA00		Saldo (00) Nettoergebnis nach Haushaltsrücklagen (SA0+SA01)	-47.515,40	-47.200,00	-315,40			
Investive Gebarung								
SU 33		Summe Einzahlungen investive Gebarung				0,00	0,00	0,00
SU 34		Summe Auszahlungen investive Gebarung				0,00	0,00	0,00
SA SA2		Saldo (2) Geldfluss aus der Investiven Gebarung (33-34)				0,00	0,00	0,00
SA SA3		Saldo (3) Nettofinanzierungssaldo (SA1+SA2)				-47.515,40	-47.200,00	-315,40
Finanzierungstätigkeit								
SU 35		Summe Einzahlungen aus der Finanzierungstätigkeit				0,00	0,00	0,00
SU 36		Summe Auszahlungen aus der Finanzierungstätigkeit				0,00	0,00	0,00
SA SA4		Saldo (4) Geldfluss aus der Finanzierungstätigkeit (35-36)				0,00	0,00	0,00
SA SA5		Saldo (5) Geldfluss aus VA-wirksamer Gebarung (SA3+SA4)				-47.515,40	-47.200,00	-315,40
Verrechnung zw. operativer Gebarung und investiven Vorhaben								
SA SA51		Saldo Geldfluss aus operativer Gebarung für invest. Vorhaben				0,00	0,00	0,00

Rechnungsabschluss 2023
Detailnachweis RA / 022 Standesamt - interne Vergütungen enthalten

Fonds	Konto	Bezeichnung	ERA 2023	EVA 2023	Differenz	FRA 2023	FVA 2023	Differenz
UA 022		Standesamt						
UA 022	SA0/SA1	SA (0) Nettoerg. (21-22) / SA (1) Geldfluss op. Geb. (31-32)	-47.515,40	-47.200,00	-315,40	-47.515,40	-47.200,00	-315,40
UA 022	SA00	Saldo (00) Nettoergebnis nach Haushaltsrücklagen (SA0+SA01)	-47.515,40	-47.200,00	-315,40			
UA 022	SA2	Saldo (2) Geldfluss aus der Investiven Gebarung (33-34)				0,00	0,00	0,00
UA 022	SA3	Saldo (3) Nettofinanzierungssaldo (SA1+SA2)				-47.515,40	-47.200,00	-315,40
UA 022	SA4	Saldo (4) Geldfluss aus der Finanzierungstätigkeit (35-36)				0,00	0,00	0,00
UA 022	SA5	Saldo (5) Geldfluss aus VA-wirksamer Gebarung (SA3+SA4)				-47.515,40	-47.200,00	-315,40
UA 022	SA51	Saldo Geldfluss aus operativer Gebarung für invest. Vorhaben				0,00	0,00	0,00

Rechnungsabschluss 2023

Detailnachweis RA / 023 Einwohneramt - interne Vergütungen enthalten

Fonds	Konto	Bezeichnung	ERA 2023	EVA 2023	Differenz	FRA 2023	FVA 2023	Differenz
Fonds 023000		Einwohneramt						
Operative Gebarung								
SU	21/31	Summe Erträge / Einzahlungen operative Gebarung	0,00	0,00	0,00	0,00	0,00	0,00
023000	565000	Mehrleistungsvergütungen	0,00	300,00	-300,00	0,00	300,00	-300,00
2	2211/3211	Personalaufwand / Ausz. (Bezüge, Nebengeb., Mehrleistungen)	0,00	300,00	-300,00	0,00	300,00	-300,00
1	221/321	Personalaufwand / Auszahlungen aus Personalaufwand	0,00	300,00	-300,00	0,00	300,00	-300,00
SU	22/32	Summe Aufwendungen / Auszahlungen operative Gebarung	0,00	300,00	-300,00	0,00	300,00	-300,00
SA	SA0/SA1	SA (0) Nettoerg. (21-22) / SA (1) Geldfluss op. Geb. (31-32)	0,00	-300,00	300,00	0,00	-300,00	300,00
SA	SA01	Saldo (01) Haushaltsrücklagen (230-240)	0,00	0,00	0,00			
SA	SA00	Saldo (00) Nettoergebnis nach Haushaltsrücklagen (SA0+SA01)	0,00	-300,00	300,00			
Investive Gebarung								
SU	33	Summe Einzahlungen investive Gebarung				0,00	0,00	0,00
SU	34	Summe Auszahlungen investive Gebarung				0,00	0,00	0,00
SA	SA2	Saldo (2) Geldfluss aus der Investiven Gebarung (33-34)				0,00	0,00	0,00
SA	SA3	Saldo (3) Nettofinanzierungssaldo (SA1+SA2)				0,00	-300,00	300,00
Finanzierungstätigkeit								
SU	35	Summe Einzahlungen aus der Finanzierungstätigkeit				0,00	0,00	0,00
SU	36	Summe Auszahlungen aus der Finanzierungstätigkeit				0,00	0,00	0,00
SA	SA4	Saldo (4) Geldfluss aus der Finanzierungstätigkeit (35-36)				0,00	0,00	0,00
SA	SA5	Saldo (5) Geldfluss aus VA-wirksamer Gebarung (SA3+SA4)				0,00	-300,00	300,00
Verrechnung zw. operativer Gebarung und investiven Vorhaben								
SA	SA51	Saldo Geldfluss aus operativer Gebarung für invest. Vorhaben				0,00	0,00	0,00

Rechnungsabschluss 2023
Detailnachweis RA / 023 Einwohneramt - interne Vergütungen enthalten

Fonds	Konto	Bezeichnung	ERA 2023	EVA 2023	Differenz	FRA 2023	FVA 2023	Differenz
UA 023		Einwohneramt						
UA 023	SA0/SA1	SA (0) Nettoerg. (21-22) / SA (1) Geldfluss op. Geb. (31-32)	0,00	-300,00	300,00	0,00	-300,00	300,00
UA 023	SA00	Saldo (00) Nettoergebnis nach Haushaltsrücklagen (SA0+SA01)	0,00	-300,00	300,00			
UA 023	SA2	Saldo (2) Geldfluss aus der Investiven Gebarung (33-34)				0,00	0,00	0,00
UA 023	SA3	Saldo (3) Nettofinanzierungssaldo (SA1+SA2)				0,00	-300,00	300,00
UA 023	SA4	Saldo (4) Geldfluss aus der Finanzierungstätigkeit (35-36)				0,00	0,00	0,00
UA 023	SA5	Saldo (5) Geldfluss aus VA-wirksamer Gebarung (SA3+SA4)				0,00	-300,00	300,00
UA 023	SA51	Saldo Geldfluss aus operativer Gebarung für invest. Vorhaben				0,00	0,00	0,00

Rechnungsabschluss 2023

Detailnachweis RA / 024 Wahlamt - interne Vergütungen enthalten

Fonds	Konto	Bezeichnung	ERA 2023	EVA 2023	Differenz	FRA 2023	FVA 2023	Differenz
Fonds 024000		Wahlamt						
Operative Gebarung								
024000	816000	Kostenbeiträge (Kostenersätze) für sonst. Leist.	12.848,32	11.000,00	1.848,32	12.848,32	11.000,00	1.848,32
2	2114/3114	Erträge / Einzahlungen aus Leistungen	12.848,32	11.000,00	1.848,32	12.848,32	11.000,00	1.848,32
1	211/311	Erträge / Einzahl. aus operativer Verwaltungstätigkeit	12.848,32	11.000,00	1.848,32	12.848,32	11.000,00	1.848,32
SU	21/31	Summe Erträge / Einzahlungen operative Gebarung	12.848,32	11.000,00	1.848,32	12.848,32	11.000,00	1.848,32
024000	565000	Mehrleistungsvergütungen	2.379,21	5.000,00	-2.620,79	2.379,21	5.000,00	-2.620,79
2	2211/3211	Personalaufwand / Ausz. (Bezüge, Nebengeb., Mehrleistungen)	2.379,21	5.000,00	-2.620,79	2.379,21	5.000,00	-2.620,79
024000	580000	Dienstgeberbeiträge FLAF	56,41	200,00	-143,59	56,41	200,00	-143,59
024000	582000	Sonst. Dienstgeberbeiträge zur soz. Sicherheit	483,68	800,00	-316,32	483,68	800,00	-316,32
2	2212/3212	Gesetzlicher und freiwilliger Sozialaufwand / Auszahlungen	540,09	1.000,00	-459,91	540,09	1.000,00	-459,91
1	221/321	Personalaufwand / Auszahlungen aus Personalaufwand	2.919,30	6.000,00	-3.080,70	2.919,30	6.000,00	-3.080,70
024000	400000	Geringwertige Wirtschaftsg. Anlageverm.	44,99	100,00	-55,01	44,99	100,00	-55,01
024000	456000	Schreib-, Zeichen- und son. Büromittel	339,39	400,00	-60,61	339,39	400,00	-60,61
024000	457000	Druckwerke	370,68	400,00	-29,32	370,68	400,00	-29,32
2	2221/3221	Gebrauchs- und Verbrauchsgüter, Handelswaren / Auszahlungen	755,06	900,00	-144,94	755,06	900,00	-144,94
024000	728000	Entgelte für sonstige Leistungen	7.761,51	10.000,00	-2.238,49	8.390,31	10.000,00	-1.609,69
2	2225/3225	Sonstiger Sachaufwand / Sonstige Auszahl. aus Sachaufwand	7.761,51	10.000,00	-2.238,49	8.390,31	10.000,00	-1.609,69
1	222/322	Sachaufwand / Auszahlungen aus Sachaufwand	8.516,57	10.900,00	-2.383,43	9.145,37	10.900,00	-1.754,63
SU	22/32	Summe Aufwendungen / Auszahlungen operative Gebarung	11.435,87	16.900,00	-5.464,13	12.064,67	16.900,00	-4.835,33
SA	SA0/SA1	SA (0) Nettoerg. (21-22) / SA (1) Geldfluss op. Geb. (31-32)	1.412,45	-5.900,00	7.312,45	783,65	-5.900,00	6.683,65
SA	SA01	Saldo (01) Haushaltsrücklagen (230-240)	0,00	0,00	0,00			
SA	SA00	Saldo (00) Nettoergebnis nach Haushaltsrücklagen (SA0+SA01)	1.412,45	-5.900,00	7.312,45			
Investive Gebarung								
SU	33	Summe Einzahlungen investive Gebarung				0,00	0,00	0,00

Rechnungsabschluss 2023

Detailnachweis RA / 024 Wahlamt - interne Vergütungen enthalten

Fonds	Konto	Bezeichnung	ERA 2023	EVA 2023	Differenz	FRA 2023	FVA 2023	Differenz
SU	34	Summe Auszahlungen investive Gebarung				0,00	0,00	0,00
SA	SA2	Saldo (2) Geldfluss aus der Investiven Gebarung (33-34)				0,00	0,00	0,00
SA	SA3	Saldo (3) Nettofinanzierungssaldo (SA1+SA2)				783,65	-5.900,00	6.683,65
Finanzierungstätigkeit								
SU	35	Summe Einzahlungen aus der Finanzierungstätigkeit				0,00	0,00	0,00
SU	36	Summe Auszahlungen aus der Finanzierungstätigkeit				0,00	0,00	0,00
SA	SA4	Saldo (4) Geldfluss aus der Finanzierungstätigkeit (35-36)				0,00	0,00	0,00
SA	SA5	Saldo (5) Geldfluss aus VA-wirksamer Gebarung (SA3+SA4)				783,65	-5.900,00	6.683,65
Verrechnung zw. operativer Gebarung und investiven Vorhaben								
SA	SA51	Saldo Geldfluss aus operativer Gebarung für invest. Vorhaben				0,00	0,00	0,00
UA 024 Wahlamt								
UA	024	SA (0) Nettoerg. (21-22) / SA (1) Geldfluss op. Geb. (31-32)	1.412,45	-5.900,00	7.312,45	783,65	-5.900,00	6.683,65
UA	024	SA00 Saldo (00) Nettoergebnis nach Haushaltsrücklagen (SA0+SA01)	1.412,45	-5.900,00	7.312,45			
UA	024	SA2 Saldo (2) Geldfluss aus der Investiven Gebarung (33-34)				0,00	0,00	0,00
UA	024	SA3 Saldo (3) Nettofinanzierungssaldo (SA1+SA2)				783,65	-5.900,00	6.683,65
UA	024	SA4 Saldo (4) Geldfluss aus der Finanzierungstätigkeit (35-36)				0,00	0,00	0,00
UA	024	SA5 Saldo (5) Geldfluss aus VA-wirksamer Gebarung (SA3+SA4)				783,65	-5.900,00	6.683,65
UA	024	SA51 Saldo Geldfluss aus operativer Gebarung für invest. Vorhaben				0,00	0,00	0,00

Rechnungsabschluss 2023

Detailnachweis RA / 029 Amtsgebäude - interne Vergütungen enthalten

Fonds	Konto	Bezeichnung	ERA 2023	EVA 2023	Differenz	FRA 2023	FVA 2023	Differenz
Fonds 029100		Amtsgebäude						
Operative Gebarung								
029100	816000	Kostenbeiträge (Kostensätze) für sonst. Leist.	4.112,75	4.100,00	12,75	4.112,75	4.100,00	12,75
2	2114/3114	Erträge / Einzahlungen aus Leistungen	4.112,75	4.100,00	12,75	4.112,75	4.100,00	12,75
029100	811000	Miet- und Pachterträge	16.336,76	17.300,00	-963,24	16.336,76	17.300,00	-963,24
2	2115/3115	Erträge / Einzahlungen aus Besitz und wirtschaftl. Tätigkeit	16.336,76	17.300,00	-963,24	16.336,76	17.300,00	-963,24
1	211/311	Erträge / Einzahl. aus operativer Verwaltungstätigkeit	20.449,51	21.400,00	-950,49	20.449,51	21.400,00	-950,49
029100	861000	Transfers von Ländern, -fonds und -kammern	3.832,44	3.900,00	-67,56	3.832,44	3.900,00	-67,56
029100	871200	Kapitaltransfers aus Gemeinde-BZ	50.000,00	50.000,00	0,00	50.000,00	50.000,00	0,00
2	2121/3121	Transferertrag / -zahlungen von Trägern des öffentl. Rechts	53.832,44	53.900,00	-67,56	53.832,44	53.900,00	-67,56
029100	813000	Erträge aus der Aufl. von IZ (Kapitaltrans.)	936,00	1.000,00	-64,00	0,00	0,00	0,00
2	2127	Nicht finanzierungswirksamer Transferertrag	936,00	1.000,00	-64,00	0,00	0,00	0,00
1	212/312	Erträge aus Transfers / Einzahlungen aus Transfers	54.768,44	54.900,00	-131,56	53.832,44	53.900,00	-67,56
SU 21/31		Summe Erträge / Einzahlungen operative Gebarung	75.217,95	76.300,00	-1.082,05	74.281,95	75.300,00	-1.018,05
029100	400000	Geringwertige Wirtschaftsg. Anlageverm.	127,79	1.000,00	-872,21	127,79	1.000,00	-872,21
029100	430000	Lebensmittel	0,00	200,00	-200,00	0,00	200,00	-200,00
029100	454000	Reinigungsmittel	5.116,62	3.000,00	2.116,62	5.918,81	3.000,00	2.918,81
029100	459000	Sonstige Verbrauchsgüter	3.037,86	2.000,00	1.037,86	3.115,95	2.000,00	1.115,95
2	2221/3221	Gebrauchs- und Verbrauchsgüter, Handelswaren / Auszahlungen	8.282,27	6.200,00	2.082,27	9.162,55	6.200,00	2.962,55
029100	600000	Energiebezüge (Strom)	16.663,75	15.100,00	1.563,75	16.663,75	15.100,00	1.563,75
029100	600300	Energiebezüge (Fernwärme)	27.729,58	25.100,00	2.629,58	27.729,58	25.100,00	2.629,58
029100	631000	Telekommunikationsdienste	196,08	300,00	-103,92	196,08	300,00	-103,92
029100	670000	Versicherungen	13.058,18	13.100,00	-41,82	13.058,18	13.100,00	-41,82
2	2222/3222	Verwaltungs- und Betriebsaufwand / Auszahlungen	57.647,59	53.600,00	4.047,59	57.647,59	53.600,00	4.047,59
029100	700000	Miet- und Pachtufwand	14.175,27	15.000,00	-824,73	14.175,27	15.000,00	-824,73
2	2223/3223	Leasing- und Mietaufwand / Ausz. für Leasing- u. Mietaufwand	14.175,27	15.000,00	-824,73	14.175,27	15.000,00	-824,73

Rechnungsabschluss 2023

Detailnachweis RA / 029 Amtsgebäude - interne Vergütungen enthalten

Fonds	Konto	Bezeichnung	ERA 2023	EVA 2023	Differenz	FRA 2023	FVA 2023	Differenz
029100	614000	Instandhaltung von Gebäuden und Bauten	17.680,52	50.000,00	-32.319,48	16.106,13	50.000,00	-33.893,87
029100	616000	Instandhaltung von Maschinen u. Anlagen	1.728,88	2.000,00	-271,12	1.728,88	2.000,00	-271,12
029100	618000	Instandhaltung von son. Anlagen	2.407,78	3.000,00	-592,22	2.407,78	3.000,00	-592,22
2	2224/3224	Instandhaltung / Auszahlungen für Instandhaltung	21.817,18	55.000,00	-33.182,82	20.242,79	55.000,00	-34.757,21
029100	711000	Gebühren für die Benützung gem. FAG	1.627,60	1.600,00	27,60	1.627,60	1.600,00	27,60
029100	728000	Entgelte für sonstige Leistungen	5.426,16	5.500,00	-73,84	5.919,36	5.500,00	419,36
029100	728500	Entgelte für sonstige Leistungen (Vergütungen)	9.638,56	10.000,00	-361,44	9.638,56	10.000,00	-361,44
029100	728800	Entgelte für sonstige Leistungen (Vergütungen)	0,00	300,00	-300,00	0,00	300,00	-300,00
2	2225/3225	Sonstiger Sachaufwand / Sonstige Auszahl. aus Sachaufwand	16.692,32	17.400,00	-707,68	17.185,52	17.400,00	-214,48
029100	680300	Planm. Afa Gebäude/Bauten	3.456,01	3.500,00	-43,99	0,00	0,00	0,00
029100	680700	Planm. Afa Amts, Betriebs/Geschäftsausstattung	258,60	0,00	258,60	0,00	0,00	0,00
2	2226/3226	Nicht finanz.wirks. Sachaufw. / Ausz. Inanspruchn.Haftungen	3.714,61	3.500,00	214,61	0,00	0,00	0,00
1	222/322	Sachaufwand / Auszahlungen aus Sachaufwand	122.329,24	150.700,00	-28.370,76	118.413,72	147.200,00	-28.786,28
029100	650700	Zinsen für Finanzschulden in Euro	6.512,77	5.400,00	1.112,77	6.512,77	5.400,00	1.112,77
2	2241/3241	Aufwendungen / Auszahlungen für Zinsen	6.512,77	5.400,00	1.112,77	6.512,77	5.400,00	1.112,77
1	224/324	Finanzaufwand / Auszahlungen aus Finanzaufwand	6.512,77	5.400,00	1.112,77	6.512,77	5.400,00	1.112,77
SU	22/32	Summe Aufwendungen / Auszahlungen operative Gebarung	128.842,01	156.100,00	-27.257,99	124.926,49	152.600,00	-27.673,51
SA	SA0/SA1	SA (0) Nettoerg. (21-22) / SA (1) Geldfluss op. Geb. (31-32)	-53.624,06	-79.800,00	26.175,94	-50.644,54	-77.300,00	26.655,46
SA	SA01	Saldo (01) Haushaltsrücklagen (230-240)	0,00	0,00	0,00			
SA	SA00	Saldo (00) Nettoergebnis nach Haushaltsrücklagen (SA0+SA01)	-53.624,06	-79.800,00	26.175,94			
Investive Gebarung								
SU	33	Summe Einzahlungen investive Gebarung				0,00	0,00	0,00
029100	061000	Im Bau befindliche Gebäude und Bauten				277.980,04	291.900,00	-13.919,96
2	3413	Auszahlungen für den Erwerb von Gebäuden und Bauten				277.980,04	291.900,00	-13.919,96
029100	042000	Amts-, Betriebs- und Geschäftsausstattung				24.824,74	2.000,00	22.824,74
2	3415	Ausz. f.d. Erwerb von Amts-, Betriebs- u.Geschäftsausstatt.				24.824,74	2.000,00	22.824,74

Rechnungsabschluss 2023

Detailnachweis RA / 029 Amtsgebäude - interne Vergütungen enthalten

Fonds	Konto	Bezeichnung	ERA 2023	EVA 2023	Differenz	FRA 2023	FVA 2023	Differenz
1	341	Auszahlungen aus der Investitionstätigkeit				302.804,78	293.900,00	8.904,78
SU	34	Summe Auszahlungen investive Gebarung				302.804,78	293.900,00	8.904,78
SA	SA2	Saldo (2) Geldfluss aus der Investiven Gebarung (33-34)				-302.804,78	-293.900,00	-8.904,78
SA	SA3	Saldo (3) Nettofinanzierungssaldo (SA1+SA2)				-353.449,32	-371.200,00	17.750,68
Finanzierungstätigkeit								
SU	35	Summe Einzahlungen aus der Finanzierungstätigkeit				0,00	0,00	0,00
029100	346100	Investitionsdarlehen von Finanz.unt.				21.900,00	21.900,00	0,00
2	3614	Auszahlungen aus Finanzschulden				21.900,00	21.900,00	0,00
1	361	Auszahlungen aus der Tilgung von Finanzschulden				21.900,00	21.900,00	0,00
SU	36	Summe Auszahlungen aus der Finanzierungstätigkeit				21.900,00	21.900,00	0,00
SA	SA4	Saldo (4) Geldfluss aus der Finanzierungstätigkeit (35-36)				-21.900,00	-21.900,00	0,00
SA	SA5	Saldo (5) Geldfluss aus VA-wirksamer Gebarung (SA3+SA4)				-375.349,32	-393.100,00	17.750,68
Verrechnung zw. operativer Gebarung und investiven Vorhaben								
029100	910000	Ver. zwischen operativer Gebarung und Projekten				10.843,95	0,00	10.843,95
2	3701	Einzahlungen aus operativer Gebarung für investive Vorhaben				10.843,95	0,00	10.843,95
1	370	Einzahlungen aus operativer Gebarung für investive Vorhaben				10.843,95	0,00	10.843,95
029100	910000	Ver. zwischen operativer Gebarung und Projekten				10.843,95	0,00	10.843,95
2	3801	Auszahlungen aus operativer Gebarung für investive Vorhaben				10.843,95	0,00	10.843,95
1	380	Auszahlungen aus operativer Gebarung für investive Vorhaben				10.843,95	0,00	10.843,95
SA	SA51	Saldo Geldfluss aus operativer Gebarung für invest. Vorhaben				0,00	0,00	0,00

Rechnungsabschluss 2023

Detailnachweis RA / 029 Amtsgebäude - interne Vergütungen enthalten

Fonds	Konto	Bezeichnung	ERA 2023	EVA 2023	Differenz	FRA 2023	FVA 2023	Differenz
UA 029		Amtsgebäude						
UA 029	SA0/SA1	SA (0) Nettoerg. (21-22) / SA (1) Geldfluss op. Geb. (31-32)	-53.624,06	-79.800,00	26.175,94	-50.644,54	-77.300,00	26.655,46
UA 029	SA00	Saldo (00) Nettoergebnis nach Haushaltsrücklagen (SA0+SA01)	-53.624,06	-79.800,00	26.175,94			
UA 029	SA2	Saldo (2) Geldfluss aus der Investiven Gebarung (33-34)				-302.804,78	-293.900,00	-8.904,78
UA 029	SA3	Saldo (3) Nettofinanzierungssaldo (SA1+SA2)				-353.449,32	-371.200,00	17.750,68
UA 029	SA4	Saldo (4) Geldfluss aus der Finanzierungstätigkeit (35-36)				-21.900,00	-21.900,00	0,00
UA 029	SA5	Saldo (5) Geldfluss aus VA-wirksamer Gebarung (SA3+SA4)				-375.349,32	-393.100,00	17.750,68
UA 029	SA51	Saldo Geldfluss aus operativer Gebarung für invest. Vorhaben				0,00	0,00	0,00
A 02		Hauptverwaltung						
A 02	SA0/SA1	SA (0) Nettoerg. (21-22) / SA (1) Geldfluss op. Geb. (31-32)	-99.586,09	-133.100,00	33.513,91	-97.235,37	-130.600,00	33.364,63
A 02	SA00	Saldo (00) Nettoergebnis nach Haushaltsrücklagen (SA0+SA01)	-99.586,09	-133.100,00	33.513,91			
A 02	SA2	Saldo (2) Geldfluss aus der Investiven Gebarung (33-34)				-302.804,78	-293.900,00	-8.904,78
A 02	SA3	Saldo (3) Nettofinanzierungssaldo (SA1+SA2)				-400.040,15	-424.500,00	24.459,85
A 02	SA4	Saldo (4) Geldfluss aus der Finanzierungstätigkeit (35-36)				-21.900,00	-21.900,00	0,00
A 02	SA5	Saldo (5) Geldfluss aus VA-wirksamer Gebarung (SA3+SA4)				-421.940,15	-446.400,00	24.459,85
A 02	SA51	Saldo Geldfluss aus operativer Gebarung für invest. Vorhaben				0,00	0,00	0,00

Rechnungsabschluss 2023

Detailnachweis RA / 031 Amt für Raumordnung und Raumplanung - interne Vergütungen enthalten

Fonds	Konto	Bezeichnung	ERA 2023	EVA 2023	Differenz	FRA 2023	FVA 2023	Differenz
Fonds 031000		Raumordnung und Raumplanung						
Operative Gebarung								
SU	21/31	Summe Erträge / Einzahlungen operative Gebarung	0,00	0,00	0,00	0,00	0,00	0,00
031000	728000	Entgelte für sonstige Leistungen	28.590,00	50.000,00	-21.410,00	41.442,40	50.000,00	-8.557,60
2	2225/3225	Sonstiger Sachaufwand / Sonstige Auszahl. aus Sachaufwand	28.590,00	50.000,00	-21.410,00	41.442,40	50.000,00	-8.557,60
1	222/322	Sachaufwand / Auszahlungen aus Sachaufwand	28.590,00	50.000,00	-21.410,00	41.442,40	50.000,00	-8.557,60
SU	22/32	Summe Aufwendungen / Auszahlungen operative Gebarung	28.590,00	50.000,00	-21.410,00	41.442,40	50.000,00	-8.557,60
SA	SA0/SA1	SA (0) Nettoerg. (21-22) / SA (1) Geldfluss op. Geb. (31-32)	-28.590,00	-50.000,00	21.410,00	-41.442,40	-50.000,00	8.557,60
SA	SA01	Saldo (01) Haushaltsrücklagen (230-240)	0,00	0,00	0,00			
SA	SA00	Saldo (00) Nettoergebnis nach Haushaltsrücklagen (SA0+SA01)	-28.590,00	-50.000,00	21.410,00			
Investive Gebarung								
SU	33	Summe Einzahlungen investive Gebarung				0,00	0,00	0,00
SU	34	Summe Auszahlungen investive Gebarung				0,00	0,00	0,00
SA	SA2	Saldo (2) Geldfluss aus der Investiven Gebarung (33-34)				0,00	0,00	0,00
SA	SA3	Saldo (3) Nettofinanzierungssaldo (SA1+SA2)				-41.442,40	-50.000,00	8.557,60
Finanzierungstätigkeit								
SU	35	Summe Einzahlungen aus der Finanzierungstätigkeit				0,00	0,00	0,00
SU	36	Summe Auszahlungen aus der Finanzierungstätigkeit				0,00	0,00	0,00
SA	SA4	Saldo (4) Geldfluss aus der Finanzierungstätigkeit (35-36)				0,00	0,00	0,00
SA	SA5	Saldo (5) Geldfluss aus VA-wirksamer Gebarung (SA3+SA4)				-41.442,40	-50.000,00	8.557,60
Verrechnung zw. operativer Gebarung und investiven Vorhaben								
031000	910000	Ver. zwischen operativer Gebarung und Projekten				17.114,63	20.000,00	-2.885,37
2	3801	Auszahlungen aus operativer Gebarung für investive Vorhaben				17.114,63	20.000,00	-2.885,37
1	380	Auszahlungen aus operativer Gebarung für investive Vorhaben				17.114,63	20.000,00	-2.885,37
SA	SA51	Saldo Geldfluss aus operativer Gebarung für invest. Vorhaben				-17.114,63	-20.000,00	2.885,37

Rechnungsabschluss 2023**Detailnachweis RA / 031 Amt für Raumordnung und Raumplanung - interne Vergütungen enthalten**

Fonds	Konto	Bezeichnung	ERA 2023	EVA 2023	Differenz	FRA 2023	FVA 2023	Differenz
Fonds 031010		Raumordnung und Raumplanung						
Operative Gebarung								
SU	21/31	Summe Erträge / Einzahlungen operative Gebarung	0,00	0,00	0,00	0,00	0,00	0,00
SU	22/32	Summe Aufwendungen / Auszahlungen operative Gebarung	0,00	0,00	0,00	0,00	0,00	0,00
SA	SA0/SA1	SA (0) Nettoerg. (21-22) / SA (1) Geldfluss op. Geb. (31-32)	0,00	0,00	0,00	0,00	0,00	0,00
SA	SA01	Saldo (01) Haushaltsrücklagen (230-240)	0,00	0,00	0,00			
SA	SA00	Saldo (00) Nettoergebnis nach Haushaltsrücklagen (SA0+SA01)	0,00	0,00	0,00			
Investive Gebarung								
031010	301000	Kapitaltransf. von Ländern, -fonds und -kammern				0,00	20.000,00	-20.000,00
2	3331	Kapitaltransferzahlungen von Trägern des öffentlichen Rechts				0,00	20.000,00	-20.000,00
1	333	Einzahlungen aus Kapitaltransfers				0,00	20.000,00	-20.000,00
SU	33	Summe Einzahlungen investive Gebarung				0,00	20.000,00	-20.000,00
031010	002000	Straßenbauten				34.114,63	40.000,00	-5.885,37
2	3412	Ausz. für den Erwerb von Grundstücken & Grundstückseinricht.				34.114,63	40.000,00	-5.885,37
1	341	Auszahlungen aus der Investitionstätigkeit				34.114,63	40.000,00	-5.885,37
SU	34	Summe Auszahlungen investive Gebarung				34.114,63	40.000,00	-5.885,37
SA	SA2	Saldo (2) Geldfluss aus der Investiven Gebarung (33-34)				-34.114,63	-20.000,00	-14.114,63
SA	SA3	Saldo (3) Nettofinanzierungssaldo (SA1+SA2)				-34.114,63	-20.000,00	-14.114,63
Finanzierungstätigkeit								
SU	35	Summe Einzahlungen aus der Finanzierungstätigkeit				0,00	0,00	0,00
SU	36	Summe Auszahlungen aus der Finanzierungstätigkeit				0,00	0,00	0,00
SA	SA4	Saldo (4) Geldfluss aus der Finanzierungstätigkeit (35-36)				0,00	0,00	0,00
SA	SA5	Saldo (5) Geldfluss aus VA-wirksamer Gebarung (SA3+SA4)				-34.114,63	-20.000,00	-14.114,63
Verrechnung zw. operativer Gebarung und investiven Vorhaben								

Rechnungsabschluss 2023**Detailnachweis RA / 031 Amt für Raumordnung und Raumplanung - interne Vergütungen enthalten**

Fonds	Konto	Bezeichnung	ERA 2023	EVA 2023	Differenz	FRA 2023	FVA 2023	Differenz
031010	910000	Ver. zwischen operativer Gebarung und Projekten				17.114,63	20.000,00	-2.885,37
2	3701	Einzahlungen aus operativer Gebarung für investive Vorhaben				17.114,63	20.000,00	-2.885,37
1	370	Einzahlungen aus operativer Gebarung für investive Vorhaben				17.114,63	20.000,00	-2.885,37
SA	SA51	Saldo Geldfluss aus operativer Gebarung für invest. Vorhaben				17.114,63	20.000,00	-2.885,37
UA 031		Amt für Raumordnung und Raumplanung						
UA 031	SA0/SA1	SA (0) Nettoerg. (21-22) / SA (1) Geldfluss op. Geb. (31-32)	-28.590,00	-50.000,00	21.410,00	-41.442,40	-50.000,00	8.557,60
UA 031	SA00	Saldo (00) Nettoergebnis nach Haushaltsrücklagen (SA0+SA01)	-28.590,00	-50.000,00	21.410,00			
UA 031	SA2	Saldo (2) Geldfluss aus der Investiven Gebarung (33-34)				-34.114,63	-20.000,00	-14.114,63
UA 031	SA3	Saldo (3) Nettofinanzierungssaldo (SA1+SA2)				-75.557,03	-70.000,00	-5.557,03
UA 031	SA4	Saldo (4) Geldfluss aus der Finanzierungstätigkeit (35-36)				0,00	0,00	0,00
UA 031	SA5	Saldo (5) Geldfluss aus VA-wirksamer Gebarung (SA3+SA4)				-75.557,03	-70.000,00	-5.557,03
UA 031	SA51	Saldo Geldfluss aus operativer Gebarung für invest. Vorhaben				0,00	0,00	0,00
A 03		Bauverwaltung						
A 03	SA0/SA1	SA (0) Nettoerg. (21-22) / SA (1) Geldfluss op. Geb. (31-32)	-28.590,00	-50.000,00	21.410,00	-41.442,40	-50.000,00	8.557,60
A 03	SA00	Saldo (00) Nettoergebnis nach Haushaltsrücklagen (SA0+SA01)	-28.590,00	-50.000,00	21.410,00			
A 03	SA2	Saldo (2) Geldfluss aus der Investiven Gebarung (33-34)				-34.114,63	-20.000,00	-14.114,63
A 03	SA3	Saldo (3) Nettofinanzierungssaldo (SA1+SA2)				-75.557,03	-70.000,00	-5.557,03
A 03	SA4	Saldo (4) Geldfluss aus der Finanzierungstätigkeit (35-36)				0,00	0,00	0,00
A 03	SA5	Saldo (5) Geldfluss aus VA-wirksamer Gebarung (SA3+SA4)				-75.557,03	-70.000,00	-5.557,03
A 03	SA51	Saldo Geldfluss aus operativer Gebarung für invest. Vorhaben				0,00	0,00	0,00

Rechnungsabschluss 2023**Detailnachweis RA / 060 Beiträge an Verbände, Vereine oder sonstige Organisationen - interne Vergütungen enthalten**

Fonds	Konto	Bezeichnung	ERA 2023	EVA 2023	Differenz	FRA 2023	FVA 2023	Differenz
Fonds 060000		Beiträge an Vereine und sonstige Organis						
Operative Gebarung								
SU	21/31	Summe Erträge / Einzahlungen operative Gebarung	0,00	0,00	0,00	0,00	0,00	0,00
060000	726000	Mitgliedsbeiträge an Institutionen	55.785,96	61.200,00	-5.414,04	55.785,96	61.200,00	-5.414,04
2	2225/3225	Sonstiger Sachaufwand / Sonstige Auszahl. aus Sachaufwand	55.785,96	61.200,00	-5.414,04	55.785,96	61.200,00	-5.414,04
1	222/322	Sachaufwand / Auszahlungen aus Sachaufwand	55.785,96	61.200,00	-5.414,04	55.785,96	61.200,00	-5.414,04
SU	22/32	Summe Aufwendungen / Auszahlungen operative Gebarung	55.785,96	61.200,00	-5.414,04	55.785,96	61.200,00	-5.414,04
SA	SA0/SA1	SA (0) Nettoerg. (21-22) / SA (1) Geldfluss op. Geb. (31-32)	-55.785,96	-61.200,00	5.414,04	-55.785,96	-61.200,00	5.414,04
SA	SA01	Saldo (01) Haushaltsrücklagen (230-240)	0,00	0,00	0,00			
SA	SA00	Saldo (00) Nettoergebnis nach Haushaltsrücklagen (SA0+SA01)	-55.785,96	-61.200,00	5.414,04			
Investive Gebarung								
SU	33	Summe Einzahlungen investive Gebarung				0,00	0,00	0,00
SU	34	Summe Auszahlungen investive Gebarung				0,00	0,00	0,00
SA	SA2	Saldo (2) Geldfluss aus der Investiven Gebarung (33-34)				0,00	0,00	0,00
SA	SA3	Saldo (3) Nettofinanzierungssaldo (SA1+SA2)				-55.785,96	-61.200,00	5.414,04
Finanzierungstätigkeit								
SU	35	Summe Einzahlungen aus der Finanzierungstätigkeit				0,00	0,00	0,00
SU	36	Summe Auszahlungen aus der Finanzierungstätigkeit				0,00	0,00	0,00
SA	SA4	Saldo (4) Geldfluss aus der Finanzierungstätigkeit (35-36)				0,00	0,00	0,00
SA	SA5	Saldo (5) Geldfluss aus VA-wirksamer Gebarung (SA3+SA4)				-55.785,96	-61.200,00	5.414,04
Verrechnung zw. operativer Gebarung und investiven Vorhaben								
SA	SA51	Saldo Geldfluss aus operativer Gebarung für invest. Vorhaben				0,00	0,00	0,00

Rechnungsabschluss 2023**Detailnachweis RA / 060 Beiträge an Verbände, Vereine oder sonstige Organisationen - interne Vergütungen enthalten**

Fonds	Konto	Bezeichnung	ERA 2023	EVA 2023	Differenz	FRA 2023	FVA 2023	Differenz
UA 060		Beiträge an Verbände, Vereine oder sonstige Organisationen						
UA 060	SA0/SA1	SA (0) Nettoerg. (21-22) / SA (1) Geldfluss op. Geb. (31-32)	-55.785,96	-61.200,00	5.414,04	-55.785,96	-61.200,00	5.414,04
UA 060	SA00	Saldo (00) Nettoergebnis nach Haushaltsrücklagen (SA0+SA01)	-55.785,96	-61.200,00	5.414,04			
UA 060	SA2	Saldo (2) Geldfluss aus der Investiven Gebarung (33-34)				0,00	0,00	0,00
UA 060	SA3	Saldo (3) Nettofinanzierungssaldo (SA1+SA2)				-55.785,96	-61.200,00	5.414,04
UA 060	SA4	Saldo (4) Geldfluss aus der Finanzierungstätigkeit (35-36)				0,00	0,00	0,00
UA 060	SA5	Saldo (5) Geldfluss aus VA-wirksamer Gebarung (SA3+SA4)				-55.785,96	-61.200,00	5.414,04
UA 060	SA51	Saldo Geldfluss aus operativer Gebarung für invest. Vorhaben				0,00	0,00	0,00

Rechnungsabschluss 2023

Detailnachweis RA / 061 Sonstige Subventionen - interne Vergütungen enthalten

Fonds	Konto	Bezeichnung	ERA 2023	EVA 2023	Differenz	FRA 2023	FVA 2023	Differenz
Fonds 061000		Subventionen an Vereine						
Operative Gebarung								
SU	21/31	Summe Erträge / Einzahlungen operative Gebarung	0,00	0,00	0,00	0,00	0,00	0,00
061000	757000	Transfers an private Organisationen	69.020,96	75.000,00	-5.979,04	69.020,96	75.000,00	-5.979,04
2	2234/3234	Transferaufwand / -zahlungen an Haush. & Org.o.Erwerbschar.	69.020,96	75.000,00	-5.979,04	69.020,96	75.000,00	-5.979,04
1	223/323	Transferaufwand / Auszahlungen aus Transfers	69.020,96	75.000,00	-5.979,04	69.020,96	75.000,00	-5.979,04
SU	22/32	Summe Aufwendungen / Auszahlungen operative Gebarung	69.020,96	75.000,00	-5.979,04	69.020,96	75.000,00	-5.979,04
SA	SA0/SA1	SA (0) Nettoerg. (21-22) / SA (1) Geldfluss op. Geb. (31-32)	-69.020,96	-75.000,00	5.979,04	-69.020,96	-75.000,00	5.979,04
SA	SA01	Saldo (01) Haushaltsrücklagen (230-240)	0,00	0,00	0,00			
SA	SA00	Saldo (00) Nettoergebnis nach Haushaltsrücklagen (SA0+SA01)	-69.020,96	-75.000,00	5.979,04			
Investive Gebarung								
SU	33	Summe Einzahlungen investive Gebarung				0,00	0,00	0,00
SU	34	Summe Auszahlungen investive Gebarung				0,00	0,00	0,00
SA	SA2	Saldo (2) Geldfluss aus der Investiven Gebarung (33-34)				0,00	0,00	0,00
SA	SA3	Saldo (3) Nettofinanzierungssaldo (SA1+SA2)				-69.020,96	-75.000,00	5.979,04
Finanzierungstätigkeit								
SU	35	Summe Einzahlungen aus der Finanzierungstätigkeit				0,00	0,00	0,00
SU	36	Summe Auszahlungen aus der Finanzierungstätigkeit				0,00	0,00	0,00
SA	SA4	Saldo (4) Geldfluss aus der Finanzierungstätigkeit (35-36)				0,00	0,00	0,00
SA	SA5	Saldo (5) Geldfluss aus VA-wirksamer Gebarung (SA3+SA4)				-69.020,96	-75.000,00	5.979,04
Verrechnung zw. operativer Gebarung und investiven Vorhaben								
SA	SA51	Saldo Geldfluss aus operativer Gebarung für invest. Vorhaben				0,00	0,00	0,00

Rechnungsabschluss 2023
Detailnachweis RA / 061 Sonstige Subventionen - interne Vergütungen enthalten

Fonds	Konto	Bezeichnung	ERA 2023	EVA 2023	Differenz	FRA 2023	FVA 2023	Differenz
UA 061		Sonstige Subventionen						
UA 061	SA0/SA1	SA (0) Nettoerg. (21-22) / SA (1) Geldfluss op. Geb. (31-32)	-69.020,96	-75.000,00	5.979,04	-69.020,96	-75.000,00	5.979,04
UA 061	SA00	Saldo (00) Nettoergebnis nach Haushaltsrücklagen (SA0+SA01)	-69.020,96	-75.000,00	5.979,04			
UA 061	SA2	Saldo (2) Geldfluss aus der Investiven Gebarung (33-34)				0,00	0,00	0,00
UA 061	SA3	Saldo (3) Nettofinanzierungssaldo (SA1+SA2)				-69.020,96	-75.000,00	5.979,04
UA 061	SA4	Saldo (4) Geldfluss aus der Finanzierungstätigkeit (35-36)				0,00	0,00	0,00
UA 061	SA5	Saldo (5) Geldfluss aus VA-wirksamer Gebarung (SA3+SA4)				-69.020,96	-75.000,00	5.979,04
UA 061	SA51	Saldo Geldfluss aus operativer Gebarung für invest. Vorhaben				0,00	0,00	0,00

Rechnungsabschluss 2023**Detailnachweis RA / 062 Ehrungen und Auszeichnungen - interne Vergütungen enthalten**

Fonds	Konto	Bezeichnung	ERA 2023	EVA 2023	Differenz	FRA 2023	FVA 2023	Differenz
Fonds 062000		Ehrungen und Auszeichnungen						
Operative Gebarung								
SU	21/31	Summe Erträge / Einzahlungen operative Gebarung	0,00	0,00	0,00	0,00	0,00	0,00
062000	728000	Entgelte für sonstige Leistungen	7.525,50	8.000,00	-474,50	8.059,20	8.000,00	59,20
2	2225/3225	Sonstiger Sachaufwand / Sonstige Auszahl. aus Sachaufwand	7.525,50	8.000,00	-474,50	8.059,20	8.000,00	59,20
1	222/322	Sachaufwand / Auszahlungen aus Sachaufwand	7.525,50	8.000,00	-474,50	8.059,20	8.000,00	59,20
SU	22/32	Summe Aufwendungen / Auszahlungen operative Gebarung	7.525,50	8.000,00	-474,50	8.059,20	8.000,00	59,20
SA	SA0/SA1	SA (0) Nettoerg. (21-22) / SA (1) Geldfluss op. Geb. (31-32)	-7.525,50	-8.000,00	474,50	-8.059,20	-8.000,00	-59,20
SA	SA01	Saldo (01) Haushaltsrücklagen (230-240)	0,00	0,00	0,00			
SA	SA00	Saldo (00) Nettoergebnis nach Haushaltsrücklagen (SA0+SA01)	-7.525,50	-8.000,00	474,50			
Investive Gebarung								
SU	33	Summe Einzahlungen investive Gebarung				0,00	0,00	0,00
SU	34	Summe Auszahlungen investive Gebarung				0,00	0,00	0,00
SA	SA2	Saldo (2) Geldfluss aus der Investiven Gebarung (33-34)				0,00	0,00	0,00
SA	SA3	Saldo (3) Nettofinanzierungssaldo (SA1+SA2)				-8.059,20	-8.000,00	-59,20
Finanzierungstätigkeit								
SU	35	Summe Einzahlungen aus der Finanzierungstätigkeit				0,00	0,00	0,00
SU	36	Summe Auszahlungen aus der Finanzierungstätigkeit				0,00	0,00	0,00
SA	SA4	Saldo (4) Geldfluss aus der Finanzierungstätigkeit (35-36)				0,00	0,00	0,00
SA	SA5	Saldo (5) Geldfluss aus VA-wirksamer Gebarung (SA3+SA4)				-8.059,20	-8.000,00	-59,20
Verrechnung zw. operativer Gebarung und investiven Vorhaben								
SA	SA51	Saldo Geldfluss aus operativer Gebarung für invest. Vorhaben				0,00	0,00	0,00

Rechnungsabschluss 2023

Detailnachweis RA / 062 Ehrungen und Auszeichnungen - interne Vergütungen enthalten

Fonds	Konto	Bezeichnung	ERA 2023	EVA 2023	Differenz	FRA 2023	FVA 2023	Differenz
UA 062		Ehrungen und Auszeichnungen						
UA 062	SA0/SA1	SA (0) Nettoerg. (21-22) / SA (1) Geldfluss op. Geb. (31-32)	-7.525,50	-8.000,00	474,50	-8.059,20	-8.000,00	-59,20
UA 062	SA00	Saldo (00) Nettoergebnis nach Haushaltsrücklagen (SA0+SA01)	-7.525,50	-8.000,00	474,50			
UA 062	SA2	Saldo (2) Geldfluss aus der Investiven Gebarung (33-34)				0,00	0,00	0,00
UA 062	SA3	Saldo (3) Nettofinanzierungssaldo (SA1+SA2)				-8.059,20	-8.000,00	-59,20
UA 062	SA4	Saldo (4) Geldfluss aus der Finanzierungstätigkeit (35-36)				0,00	0,00	0,00
UA 062	SA5	Saldo (5) Geldfluss aus VA-wirksamer Gebarung (SA3+SA4)				-8.059,20	-8.000,00	-59,20
UA 062	SA51	Saldo Geldfluss aus operativer Gebarung für invest. Vorhaben				0,00	0,00	0,00

Rechnungsabschluss 2023

Detailnachweis RA / 063 Städtekontakte und Partnerschaften - interne Vergütungen enthalten

Fonds	Konto	Bezeichnung	ERA 2023	EVA 2023	Differenz	FRA 2023	FVA 2023	Differenz
Fonds 063000		Städtekontakte u. Partnerschaften						
Operative Gebarung								
063000	816000	Kostenbeiträge (Kostenersätze) für sonst. Leist.	878,00	0,00	878,00	878,00	0,00	878,00
2	2114/3114	Erträge / Einzahlungen aus Leistungen	878,00	0,00	878,00	878,00	0,00	878,00
1	211/311	Erträge / Einzahl. aus operativer Verwaltungstätigkeit	878,00	0,00	878,00	878,00	0,00	878,00
SU	21/31	Summe Erträge / Einzahlungen operative Gebarung	878,00	0,00	878,00	878,00	0,00	878,00
063000	729000	Sonstige Ausgaben	6.589,49	6.000,00	589,49	6.589,49	6.000,00	589,49
2	2225/3225	Sonstiger Sachaufwand / Sonstige Auszahl. aus Sachaufwand	6.589,49	6.000,00	589,49	6.589,49	6.000,00	589,49
1	222/322	Sachaufwand / Auszahlungen aus Sachaufwand	6.589,49	6.000,00	589,49	6.589,49	6.000,00	589,49
SU	22/32	Summe Aufwendungen / Auszahlungen operative Gebarung	6.589,49	6.000,00	589,49	6.589,49	6.000,00	589,49
SA	SA0/SA1	SA (0) Nettoerg. (21-22) / SA (1) Geldfluss op. Geb. (31-32)	-5.711,49	-6.000,00	288,51	-5.711,49	-6.000,00	288,51
SA	SA01	Saldo (01) Haushaltsrücklagen (230-240)	0,00	0,00	0,00			
SA	SA00	Saldo (00) Nettoergebnis nach Haushaltsrücklagen (SA0+SA01)	-5.711,49	-6.000,00	288,51			
Investive Gebarung								
SU	33	Summe Einzahlungen investive Gebarung				0,00	0,00	0,00
SU	34	Summe Auszahlungen investive Gebarung				0,00	0,00	0,00
SA	SA2	Saldo (2) Geldfluss aus der Investiven Gebarung (33-34)				0,00	0,00	0,00
SA	SA3	Saldo (3) Nettofinanzierungssaldo (SA1+SA2)				-5.711,49	-6.000,00	288,51
Finanzierungstätigkeit								
SU	35	Summe Einzahlungen aus der Finanzierungstätigkeit				0,00	0,00	0,00
SU	36	Summe Auszahlungen aus der Finanzierungstätigkeit				0,00	0,00	0,00
SA	SA4	Saldo (4) Geldfluss aus der Finanzierungstätigkeit (35-36)				0,00	0,00	0,00
SA	SA5	Saldo (5) Geldfluss aus VA-wirksamer Gebarung (SA3+SA4)				-5.711,49	-6.000,00	288,51
Verrechnung zw. operativer Gebarung und investiven Vorhaben								
SA	SA51	Saldo Geldfluss aus operativer Gebarung für invest. Vorhaben				0,00	0,00	0,00

Rechnungsabschluss 2023**Detailnachweis RA / 063 Städtekontakte und Partnerschaften - interne Vergütungen enthalten**

Fonds	Konto	Bezeichnung	ERA 2023	EVA 2023	Differenz	FRA 2023	FVA 2023	Differenz
UA 063		Städtekontakte und Partnerschaften						
UA 063	SA0/SA1	SA (0) Nettoerg. (21-22) / SA (1) Geldfluss op. Geb. (31-32)	-5.711,49	-6.000,00	288,51	-5.711,49	-6.000,00	288,51
UA 063	SA00	Saldo (00) Nettoergebnis nach Haushaltsrücklagen (SA0+SA01)	-5.711,49	-6.000,00	288,51			
UA 063	SA2	Saldo (2) Geldfluss aus der Investiven Gebarung (33-34)				0,00	0,00	0,00
UA 063	SA3	Saldo (3) Nettofinanzierungssaldo (SA1+SA2)				-5.711,49	-6.000,00	288,51
UA 063	SA4	Saldo (4) Geldfluss aus der Finanzierungstätigkeit (35-36)				0,00	0,00	0,00
UA 063	SA5	Saldo (5) Geldfluss aus VA-wirksamer Gebarung (SA3+SA4)				-5.711,49	-6.000,00	288,51
UA 063	SA51	Saldo Geldfluss aus operativer Gebarung für invest. Vorhaben				0,00	0,00	0,00
A 06		Sonstige Maßnahmen						
A 06	SA0/SA1	SA (0) Nettoerg. (21-22) / SA (1) Geldfluss op. Geb. (31-32)	-138.043,91	-150.200,00	12.156,09	-138.577,61	-150.200,00	11.622,39
A 06	SA00	Saldo (00) Nettoergebnis nach Haushaltsrücklagen (SA0+SA01)	-138.043,91	-150.200,00	12.156,09			
A 06	SA2	Saldo (2) Geldfluss aus der Investiven Gebarung (33-34)				0,00	0,00	0,00
A 06	SA3	Saldo (3) Nettofinanzierungssaldo (SA1+SA2)				-138.577,61	-150.200,00	11.622,39
A 06	SA4	Saldo (4) Geldfluss aus der Finanzierungstätigkeit (35-36)				0,00	0,00	0,00
A 06	SA5	Saldo (5) Geldfluss aus VA-wirksamer Gebarung (SA3+SA4)				-138.577,61	-150.200,00	11.622,39
A 06	SA51	Saldo Geldfluss aus operativer Gebarung für invest. Vorhaben				0,00	0,00	0,00

Rechnungsabschluss 2023

Detailnachweis RA / 080 Pensionen (soweit nicht aufgeteilt) - interne Vergütungen enthalten

Fonds	Konto	Bezeichnung	ERA 2023	EVA 2023	Differenz	FRA 2023	FVA 2023	Differenz
Fonds 080000		Pensionen (soweit nicht aufgeteilt)						
Operative Gebarung								
080000	868000	Transfers von priv. Haushalten	4.027,91	3.000,00	1.027,91	4.027,91	3.000,00	1.027,91
2	2124/3124	Transferertrag / -zahlungen von Haush. & Org. o.Erwerbschar.	4.027,91	3.000,00	1.027,91	4.027,91	3.000,00	1.027,91
1	212/312	Erträge aus Transfers / Einzahlungen aus Transfers	4.027,91	3.000,00	1.027,91	4.027,91	3.000,00	1.027,91
SU	21/31	Summe Erträge / Einzahlungen operative Gebarung	4.027,91	3.000,00	1.027,91	4.027,91	3.000,00	1.027,91
SU	22/32	Summe Aufwendungen / Auszahlungen operative Gebarung	0,00	0,00	0,00	0,00	0,00	0,00
SA	SA0/SA1	SA (0) Nettoerg. (21-22) / SA (1) Geldfluss op. Geb. (31-32)	4.027,91	3.000,00	1.027,91	4.027,91	3.000,00	1.027,91
SA	SA01	Saldo (01) Haushaltsrücklagen (230-240)	0,00	0,00	0,00			
SA	SA00	Saldo (00) Nettoergebnis nach Haushaltsrücklagen (SA0+SA01)	4.027,91	3.000,00	1.027,91			
Investive Gebarung								
SU	33	Summe Einzahlungen investive Gebarung				0,00	0,00	0,00
SU	34	Summe Auszahlungen investive Gebarung				0,00	0,00	0,00
SA	SA2	Saldo (2) Geldfluss aus der Investiven Gebarung (33-34)				0,00	0,00	0,00
SA	SA3	Saldo (3) Nettofinanzierungssaldo (SA1+SA2)				4.027,91	3.000,00	1.027,91
Finanzierungstätigkeit								
SU	35	Summe Einzahlungen aus der Finanzierungstätigkeit				0,00	0,00	0,00
SU	36	Summe Auszahlungen aus der Finanzierungstätigkeit				0,00	0,00	0,00
SA	SA4	Saldo (4) Geldfluss aus der Finanzierungstätigkeit (35-36)				0,00	0,00	0,00
SA	SA5	Saldo (5) Geldfluss aus VA-wirksamer Gebarung (SA3+SA4)				4.027,91	3.000,00	1.027,91
Verrechnung zw. operativer Gebarung und investiven Vorhaben								
SA	SA51	Saldo Geldfluss aus operativer Gebarung für invest. Vorhaben				0,00	0,00	0,00

Rechnungsabschluss 2023**Detailnachweis RA / 080 Pensionen (soweit nicht aufgeteilt) - interne Vergütungen enthalten**

Fonds	Konto	Bezeichnung	ERA 2023	EVA 2023	Differenz	FRA 2023	FVA 2023	Differenz
UA 080		Pensionen (soweit nicht aufgeteilt)						
UA 080	SA0/SA1	SA (0) Nettoerg. (21-22) / SA (1) Geldfluss op. Geb. (31-32)	4.027,91	3.000,00	1.027,91	4.027,91	3.000,00	1.027,91
UA 080	SA00	Saldo (00) Nettoergebnis nach Haushaltsrücklagen (SA0+SA01)	4.027,91	3.000,00	1.027,91			
UA 080	SA2	Saldo (2) Geldfluss aus der Investiven Gebarung (33-34)				0,00	0,00	0,00
UA 080	SA3	Saldo (3) Nettofinanzierungssaldo (SA1+SA2)				4.027,91	3.000,00	1.027,91
UA 080	SA4	Saldo (4) Geldfluss aus der Finanzierungstätigkeit (35-36)				0,00	0,00	0,00
UA 080	SA5	Saldo (5) Geldfluss aus VA-wirksamer Gebarung (SA3+SA4)				4.027,91	3.000,00	1.027,91
UA 080	SA51	Saldo Geldfluss aus operativer Gebarung für invest. Vorhaben				0,00	0,00	0,00
A 08		Pensionen (soweit nicht aufgeteilt)						
A 08	SA0/SA1	SA (0) Nettoerg. (21-22) / SA (1) Geldfluss op. Geb. (31-32)	4.027,91	3.000,00	1.027,91	4.027,91	3.000,00	1.027,91
A 08	SA00	Saldo (00) Nettoergebnis nach Haushaltsrücklagen (SA0+SA01)	4.027,91	3.000,00	1.027,91			
A 08	SA2	Saldo (2) Geldfluss aus der Investiven Gebarung (33-34)				0,00	0,00	0,00
A 08	SA3	Saldo (3) Nettofinanzierungssaldo (SA1+SA2)				4.027,91	3.000,00	1.027,91
A 08	SA4	Saldo (4) Geldfluss aus der Finanzierungstätigkeit (35-36)				0,00	0,00	0,00
A 08	SA5	Saldo (5) Geldfluss aus VA-wirksamer Gebarung (SA3+SA4)				4.027,91	3.000,00	1.027,91
A 08	SA51	Saldo Geldfluss aus operativer Gebarung für invest. Vorhaben				0,00	0,00	0,00

Rechnungsabschluss 2023

Detailnachweis RA / 090 Bezugsvorschüsse und Darlehen - interne Vergütungen enthalten

Fonds	Konto	Bezeichnung	ERA 2023	EVA 2023	Differenz	FRA 2023	FVA 2023	Differenz
Fonds 090000		Bezugsvorschüsse und Darlehen						
Operative Gebarung								
090000	829000	Sonstige Einnahmen	921,08	0,00	921,08	921,08	0,00	921,08
2	2116/3116	Erträge / Einz. aus Veräußerung/GWG u. sonst. Erträge/Einz.	921,08	0,00	921,08	921,08	0,00	921,08
1	211/311	Erträge / Einzahl. aus operativer Verwaltungstätigkeit	921,08	0,00	921,08	921,08	0,00	921,08
SU	21/31	Summe Erträge / Einzahlungen operative Gebarung	921,08	0,00	921,08	921,08	0,00	921,08
090000	729000	Sonstige Ausgaben	57,18	0,00	57,18	18.561,82	18.600,00	-38,18
2	2225/3225	Sonstiger Sachaufwand / Sonstige Auszahl. aus Sachaufwand	57,18	0,00	57,18	18.561,82	18.600,00	-38,18
1	222/322	Sachaufwand / Auszahlungen aus Sachaufwand	57,18	0,00	57,18	18.561,82	18.600,00	-38,18
SU	22/32	Summe Aufwendungen / Auszahlungen operative Gebarung	57,18	0,00	57,18	18.561,82	18.600,00	-38,18
SA SA0/SA1		SA (0) Nettoerg. (21-22) / SA (1) Geldfluss op. Geb. (31-32)	863,90	0,00	863,90	-17.640,74	-18.600,00	959,26
SA SA01		Saldo (01) Haushaltsrücklagen (230-240)	0,00	0,00	0,00			
SA SA00		Saldo (00) Nettoergebnis nach Haushaltsrücklagen (SA0+SA01)	863,90	0,00	863,90			
Investive Gebarung								
090000	273000	Bezugsvorschüsse an private Haushalte				833,19	3.000,00	-2.166,81
2	3325	Einzahlungen aus Vorschüssen und Anzahlungen				833,19	3.000,00	-2.166,81
1	332	Einz. a.d. Rückzahlung von Darlehen u. gewähr. Vorschüssen				833,19	3.000,00	-2.166,81
SU	33	Summe Einzahlungen investive Gebarung				833,19	3.000,00	-2.166,81
090000	273000	Bezugsvorschüsse an private Haushalte				0,00	8.000,00	-8.000,00
2	3425	Auszahlungen von Vorschüssen und Anzahlungen				0,00	8.000,00	-8.000,00
1	342	Ausz. a.d. Gewährung von Darlehen sowie gewähr. Vorschüssen				0,00	8.000,00	-8.000,00
SU	34	Summe Auszahlungen investive Gebarung				0,00	8.000,00	-8.000,00
SA SA2		Saldo (2) Geldfluss aus der Investiven Gebarung (33-34)				833,19	-5.000,00	5.833,19
SA SA3		Saldo (3) Nettofinanzierungssaldo (SA1+SA2)				-16.807,55	-23.600,00	6.792,45
Finanzierungstätigkeit								

Rechnungsabschluss 2023**Detailnachweis RA / 090 Bezugsvorschüsse und Darlehen - interne Vergütungen enthalten**

Fonds	Konto	Bezeichnung	ERA 2023	EVA 2023	Differenz	FRA 2023	FVA 2023	Differenz
SU	35	Summe Einzahlungen aus der Finanzierungstätigkeit				0,00	0,00	0,00
SU	36	Summe Auszahlungen aus der Finanzierungstätigkeit				0,00	0,00	0,00
SA	SA4	Saldo (4) Geldfluss aus der Finanzierungstätigkeit (35-36)				0,00	0,00	0,00
SA	SA5	Saldo (5) Geldfluss aus VA-wirksamer Gebarung (SA3+SA4)				-16.807,55	-23.600,00	6.792,45
Verrechnung zw. operativer Gebarung und investiven Vorhaben								
SA	SA51	Saldo Geldfluss aus operativer Gebarung für invest. Vorhaben				0,00	0,00	0,00
UA 090		Bezugsvorschüsse und Darlehen						
UA 090	SA0/SA1	SA (0) Nettoerg. (21-22) / SA (1) Geldfluss op. Geb. (31-32)	863,90	0,00	863,90	-17.640,74	-18.600,00	959,26
UA 090	SA00	Saldo (00) Nettoergebnis nach Haushaltsrücklagen (SA0+SA01)	863,90	0,00	863,90			
UA 090	SA2	Saldo (2) Geldfluss aus der Investiven Gebarung (33-34)				833,19	-5.000,00	5.833,19
UA 090	SA3	Saldo (3) Nettofinanzierungssaldo (SA1+SA2)				-16.807,55	-23.600,00	6.792,45
UA 090	SA4	Saldo (4) Geldfluss aus der Finanzierungstätigkeit (35-36)				0,00	0,00	0,00
UA 090	SA5	Saldo (5) Geldfluss aus VA-wirksamer Gebarung (SA3+SA4)				-16.807,55	-23.600,00	6.792,45
UA 090	SA51	Saldo Geldfluss aus operativer Gebarung für invest. Vorhaben				0,00	0,00	0,00

Rechnungsabschluss 2023**Detailnachweis RA / 091 Personalausbildung und Personalfortbildung - interne Vergütungen enthalten**

Fonds	Konto	Bezeichnung	ERA 2023	EVA 2023	Differenz	FRA 2023	FVA 2023	Differenz
Fonds 091000		Personalausbildung und Personalfortbildu						
Operative Gebarung								
SU	21/31	Summe Erträge / Einzahlungen operative Gebarung	0,00	0,00	0,00	0,00	0,00	0,00
091000	728000	Entgelte für sonstige Leistungen	26.115,61	18.000,00	8.115,61	29.711,01	18.000,00	11.711,01
2	2225/3225	Sonstiger Sachaufwand / Sonstige Auszahl. aus Sachaufwand	26.115,61	18.000,00	8.115,61	29.711,01	18.000,00	11.711,01
1	222/322	Sachaufwand / Auszahlungen aus Sachaufwand	26.115,61	18.000,00	8.115,61	29.711,01	18.000,00	11.711,01
SU	22/32	Summe Aufwendungen / Auszahlungen operative Gebarung	26.115,61	18.000,00	8.115,61	29.711,01	18.000,00	11.711,01
SA	SA0/SA1	SA (0) Nettoerg. (21-22) / SA (1) Geldfluss op. Geb. (31-32)	-26.115,61	-18.000,00	-8.115,61	-29.711,01	-18.000,00	-11.711,01
SA	SA01	Saldo (01) Haushaltsrücklagen (230-240)	0,00	0,00	0,00			
SA	SA00	Saldo (00) Nettoergebnis nach Haushaltsrücklagen (SA0+SA01)	-26.115,61	-18.000,00	-8.115,61			
Investive Gebarung								
SU	33	Summe Einzahlungen investive Gebarung				0,00	0,00	0,00
SU	34	Summe Auszahlungen investive Gebarung				0,00	0,00	0,00
SA	SA2	Saldo (2) Geldfluss aus der Investiven Gebarung (33-34)				0,00	0,00	0,00
SA	SA3	Saldo (3) Nettofinanzierungssaldo (SA1+SA2)				-29.711,01	-18.000,00	-11.711,01
Finanzierungstätigkeit								
SU	35	Summe Einzahlungen aus der Finanzierungstätigkeit				0,00	0,00	0,00
SU	36	Summe Auszahlungen aus der Finanzierungstätigkeit				0,00	0,00	0,00
SA	SA4	Saldo (4) Geldfluss aus der Finanzierungstätigkeit (35-36)				0,00	0,00	0,00
SA	SA5	Saldo (5) Geldfluss aus VA-wirksamer Gebarung (SA3+SA4)				-29.711,01	-18.000,00	-11.711,01
Verrechnung zw. operativer Gebarung und investiven Vorhaben								
SA	SA51	Saldo Geldfluss aus operativer Gebarung für invest. Vorhaben				0,00	0,00	0,00

Rechnungsabschluss 2023

Detailnachweis RA / 091 Personalaus- und Personalfortbildung - interne Vergütungen enthalten

Fonds	Konto	Bezeichnung	ERA 2023	EVA 2023	Differenz	FRA 2023	FVA 2023	Differenz
UA 091		Personalaus- und Personalfortbildung						
UA 091	SA0/SA1	SA (0) Nettoerg. (21-22) / SA (1) Geldfluss op. Geb. (31-32)	-26.115,61	-18.000,00	-8.115,61	-29.711,01	-18.000,00	-11.711,01
UA 091	SA00	Saldo (00) Nettoergebnis nach Haushaltsrücklagen (SA0+SA01)	-26.115,61	-18.000,00	-8.115,61			
UA 091	SA2	Saldo (2) Geldfluss aus der Investiven Gebarung (33-34)				0,00	0,00	0,00
UA 091	SA3	Saldo (3) Nettofinanzierungssaldo (SA1+SA2)				-29.711,01	-18.000,00	-11.711,01
UA 091	SA4	Saldo (4) Geldfluss aus der Finanzierungstätigkeit (35-36)				0,00	0,00	0,00
UA 091	SA5	Saldo (5) Geldfluss aus VA-wirksamer Gebarung (SA3+SA4)				-29.711,01	-18.000,00	-11.711,01
UA 091	SA51	Saldo Geldfluss aus operativer Gebarung für invest. Vorhaben				0,00	0,00	0,00

Rechnungsabschluss 2023

Detailnachweis RA / 094 Gemeinschaftspflege - interne Vergütungen enthalten

Fonds	Konto	Bezeichnung	ERA 2023	EVA 2023	Differenz	FRA 2023	FVA 2023	Differenz
Fonds 094000		Gemeinschaftspflege						
Operative Gebarung								
094000	816000	Kostenbeiträge (Kostenersätze) für sonst. Leist.	0,00	4.000,00	-4.000,00	0,00	4.000,00	-4.000,00
2	2114/3114	Erträge / Einzahlungen aus Leistungen	0,00	4.000,00	-4.000,00	0,00	4.000,00	-4.000,00
1	211/311	Erträge / Einzahl. aus operativer Verwaltungstätigkeit	0,00	4.000,00	-4.000,00	0,00	4.000,00	-4.000,00
SU	21/31	Summe Erträge / Einzahlungen operative Gebarung	0,00	4.000,00	-4.000,00	0,00	4.000,00	-4.000,00
094000	400000	Geringwertige Wirtschaftsg. Anlageverm.	0,00	6.000,00	-6.000,00	0,00	6.000,00	-6.000,00
2	2221/3221	Gebrauchs- und Verbrauchsgüter, Handelswaren / Auszahlungen	0,00	6.000,00	-6.000,00	0,00	6.000,00	-6.000,00
094000	729000	Sonstige Ausgaben	7.802,23	10.000,00	-2.197,77	11.167,93	10.000,00	1.167,93
2	2225/3225	Sonstiger Sachaufwand / Sonstige Auszahl. aus Sachaufwand	7.802,23	10.000,00	-2.197,77	11.167,93	10.000,00	1.167,93
1	222/322	Sachaufwand / Auszahlungen aus Sachaufwand	7.802,23	16.000,00	-8.197,77	11.167,93	16.000,00	-4.832,07
094000	768000	Sonstige Transfers an private Haushalte	2.050,00	0,00	2.050,00	2.050,00	0,00	2.050,00
2	2234/3234	Transferaufwand / -zahlungen an Haush. & Org.o.Erwerbschar.	2.050,00	0,00	2.050,00	2.050,00	0,00	2.050,00
1	223/323	Transferaufwand / Auszahlungen aus Transfers	2.050,00	0,00	2.050,00	2.050,00	0,00	2.050,00
SU	22/32	Summe Aufwendungen / Auszahlungen operative Gebarung	9.852,23	16.000,00	-6.147,77	13.217,93	16.000,00	-2.782,07
SA	SA0/SA1	SA (0) Nettoerg. (21-22) / SA (1) Geldfluss op. Geb. (31-32)	-9.852,23	-12.000,00	2.147,77	-13.217,93	-12.000,00	-1.217,93
SA	SA01	Saldo (01) Haushaltsrücklagen (230-240)	0,00	0,00	0,00			
SA	SA00	Saldo (00) Nettoergebnis nach Haushaltsrücklagen (SA0+SA01)	-9.852,23	-12.000,00	2.147,77			
Investive Gebarung								
SU	33	Summe Einzahlungen investive Gebarung				0,00	0,00	0,00
SU	34	Summe Auszahlungen investive Gebarung				0,00	0,00	0,00
SA	SA2	Saldo (2) Geldfluss aus der Investiven Gebarung (33-34)				0,00	0,00	0,00
SA	SA3	Saldo (3) Nettofinanzierungssaldo (SA1+SA2)				-13.217,93	-12.000,00	-1.217,93
Finanzierungstätigkeit								
SU	35	Summe Einzahlungen aus der Finanzierungstätigkeit				0,00	0,00	0,00

Rechnungsabschluss 2023

Detailnachweis RA / 094 Gemeinschaftspflege - interne Vergütungen enthalten

Fonds	Konto	Bezeichnung	ERA 2023	EVA 2023	Differenz	FRA 2023	FVA 2023	Differenz
SU	36	Summe Auszahlungen aus der Finanzierungstätigkeit				0,00	0,00	0,00
SA	SA4	Saldo (4) Geldfluss aus der Finanzierungstätigkeit (35-36)				0,00	0,00	0,00
SA	SA5	Saldo (5) Geldfluss aus VA-wirksamer Gebarung (SA3+SA4)				-13.217,93	-12.000,00	-1.217,93
Verrechnung zw. operativer Gebarung und investiven Vorhaben								
SA	SA51	Saldo Geldfluss aus operativer Gebarung für invest. Vorhaben				0,00	0,00	0,00
UA 094		Gemeinschaftspflege						
UA 094	SA0/SA1	SA (0) Nettoerg. (21-22) / SA (1) Geldfluss op. Geb. (31-32)	-9.852,23	-12.000,00	2.147,77	-13.217,93	-12.000,00	-1.217,93
UA 094	SA00	Saldo (00) Nettoergebnis nach Haushaltsrücklagen (SA0+SA01)	-9.852,23	-12.000,00	2.147,77			
UA 094	SA2	Saldo (2) Geldfluss aus der Investiven Gebarung (33-34)				0,00	0,00	0,00
UA 094	SA3	Saldo (3) Nettofinanzierungssaldo (SA1+SA2)				-13.217,93	-12.000,00	-1.217,93
UA 094	SA4	Saldo (4) Geldfluss aus der Finanzierungstätigkeit (35-36)				0,00	0,00	0,00
UA 094	SA5	Saldo (5) Geldfluss aus VA-wirksamer Gebarung (SA3+SA4)				-13.217,93	-12.000,00	-1.217,93
UA 094	SA51	Saldo Geldfluss aus operativer Gebarung für invest. Vorhaben				0,00	0,00	0,00
A 09		Personalbetreuung						
A 09	SA0/SA1	SA (0) Nettoerg. (21-22) / SA (1) Geldfluss op. Geb. (31-32)	-35.103,94	-30.000,00	-5.103,94	-60.569,68	-48.600,00	-11.969,68
A 09	SA00	Saldo (00) Nettoergebnis nach Haushaltsrücklagen (SA0+SA01)	-35.103,94	-30.000,00	-5.103,94			
A 09	SA2	Saldo (2) Geldfluss aus der Investiven Gebarung (33-34)				833,19	-5.000,00	5.833,19
A 09	SA3	Saldo (3) Nettofinanzierungssaldo (SA1+SA2)				-59.736,49	-53.600,00	-6.136,49
A 09	SA4	Saldo (4) Geldfluss aus der Finanzierungstätigkeit (35-36)				0,00	0,00	0,00
A 09	SA5	Saldo (5) Geldfluss aus VA-wirksamer Gebarung (SA3+SA4)				-59.736,49	-53.600,00	-6.136,49
A 09	SA51	Saldo Geldfluss aus operativer Gebarung für invest. Vorhaben				0,00	0,00	0,00

Rechnungsabschluss 2023
Detailnachweis RA / 094 Gemeinschaftspflege - interne Vergütungen enthalten

Fonds	Konto	Bezeichnung	ERA 2023	EVA 2023	Differenz	FRA 2023	FVA 2023	Differenz
Gruppe 0		Vertretungskörper und allgemeine Verwaltung						
Gruppe 0	SA0/SA1	SA (0) Nettoerg. (21-22) / SA (1) Geldfluss op. Geb. (31-32)	-2.274.661,47	-2.360.100,00	85.438,53	-2.327.641,72	-2.322.400,00	-5.241,72
Gruppe 0	SA00	Saldo (00) Nettoergebnis nach Haushaltsrücklagen (SA0+SA01)	-2.274.661,47	-2.360.100,00	85.438,53			
Gruppe 0	SA2	Saldo (2) Geldfluss aus der Investiven Gebarung (33-34)				-416.851,64	-438.100,00	21.248,36
Gruppe 0	SA3	Saldo (3) Nettofinanzierungssaldo (SA1+SA2)				-2.744.493,36	-2.760.500,00	16.006,64
Gruppe 0	SA4	Saldo (4) Geldfluss aus der Finanzierungstätigkeit (35-36)				-21.900,00	-21.900,00	0,00
Gruppe 0	SA5	Saldo (5) Geldfluss aus VA-wirksamer Gebarung (SA3+SA4)				-2.766.393,36	-2.782.400,00	16.006,64
Gruppe 0	SA51	Saldo Geldfluss aus operativer Gebarung für invest. Vorhaben				0,00	0,00	0,00

Rechnungsabschluss 2023

Detailnachweis RA / 131 Bau- und Feuerpolizei - interne Vergütungen enthalten

Fonds	Konto	Bezeichnung	ERA 2023	EVA 2023	Differenz	FRA 2023	FVA 2023	Differenz
Fonds 131000		Bau- und Feuerpolizei						
Operative Gebarung								
131000	808000	Veräußerung von Waren	188,89	300,00	-111,11	188,89	300,00	-111,11
2	2116/3116	Erträge / Einz. aus Veräußerung/GWG u. sonst. Erträge/Einz.	188,89	300,00	-111,11	188,89	300,00	-111,11
1	211/311	Erträge / Einzahl. aus operativer Verwaltungstätigkeit	188,89	300,00	-111,11	188,89	300,00	-111,11
SU	21/31	Summe Erträge / Einzahlungen operative Gebarung	188,89	300,00	-111,11	188,89	300,00	-111,11
131000	413000	Handelswaren	1.054,62	1.500,00	-445,38	1.129,98	1.500,00	-370,02
2	2221/3221	Gebrauchs- und Verbrauchsgüter, Handelswaren / Auszahlungen	1.054,62	1.500,00	-445,38	1.129,98	1.500,00	-370,02
131000	640000	Rechts- und Beratungsaufwand	16.384,55	18.000,00	-1.615,45	17.838,79	18.000,00	-161,21
2	2222/3222	Verwaltungs- und Betriebsaufwand / Auszahlungen	16.384,55	18.000,00	-1.615,45	17.838,79	18.000,00	-161,21
1	222/322	Sachaufwand / Auszahlungen aus Sachaufwand	17.439,17	19.500,00	-2.060,83	18.968,77	19.500,00	-531,23
SU	22/32	Summe Aufwendungen / Auszahlungen operative Gebarung	17.439,17	19.500,00	-2.060,83	18.968,77	19.500,00	-531,23
SA	SA0/SA1	SA (0) Nettoerg. (21-22) / SA (1) Geldfluss op. Geb. (31-32)	-17.250,28	-19.200,00	1.949,72	-18.779,88	-19.200,00	420,12
SA	SA01	Saldo (01) Haushaltsrücklagen (230-240)	0,00	0,00	0,00			
SA	SA00	Saldo (00) Nettoergebnis nach Haushaltsrücklagen (SA0+SA01)	-17.250,28	-19.200,00	1.949,72			
Investive Gebarung								
SU	33	Summe Einzahlungen investive Gebarung				0,00	0,00	0,00
SU	34	Summe Auszahlungen investive Gebarung				0,00	0,00	0,00
SA	SA2	Saldo (2) Geldfluss aus der Investiven Gebarung (33-34)				0,00	0,00	0,00
SA	SA3	Saldo (3) Nettofinanzierungssaldo (SA1+SA2)				-18.779,88	-19.200,00	420,12
Finanzierungstätigkeit								
SU	35	Summe Einzahlungen aus der Finanzierungstätigkeit				0,00	0,00	0,00
SU	36	Summe Auszahlungen aus der Finanzierungstätigkeit				0,00	0,00	0,00
SA	SA4	Saldo (4) Geldfluss aus der Finanzierungstätigkeit (35-36)				0,00	0,00	0,00
SA	SA5	Saldo (5) Geldfluss aus VA-wirksamer Gebarung (SA3+SA4)				-18.779,88	-19.200,00	420,12

Rechnungsabschluss 2023
Detailnachweis RA / 131 Bau- und Feuerpolizei - interne Vergütungen enthalten

Fonds	Konto	Bezeichnung	ERA 2023	EVA 2023	Differenz	FRA 2023	FVA 2023	Differenz
Verrechnung zw. operativer Gebarung und investiven Vorhaben								
SA	SA51	Saldo Geldfluss aus operativer Gebarung für invest. Vorhaben				0,00	0,00	0,00
UA 131		Bau- und Feuerpolizei						
UA 131	SA0/SA1	SA (0) Nettoerg. (21-22) / SA (1) Geldfluss op. Geb. (31-32)	-17.250,28	-19.200,00	1.949,72	-18.779,88	-19.200,00	420,12
UA 131	SA00	Saldo (00) Nettoergebnis nach Haushaltsrücklagen (SA0+SA01)	-17.250,28	-19.200,00	1.949,72			
UA 131	SA2	Saldo (2) Geldfluss aus der Investiven Gebarung (33-34)				0,00	0,00	0,00
UA 131	SA3	Saldo (3) Nettofinanzierungssaldo (SA1+SA2)				-18.779,88	-19.200,00	420,12
UA 131	SA4	Saldo (4) Geldfluss aus der Finanzierungstätigkeit (35-36)				0,00	0,00	0,00
UA 131	SA5	Saldo (5) Geldfluss aus VA-wirksamer Gebarung (SA3+SA4)				-18.779,88	-19.200,00	420,12
UA 131	SA51	Saldo Geldfluss aus operativer Gebarung für invest. Vorhaben				0,00	0,00	0,00

Rechnungsabschluss 2023

Detailnachweis RA / 132 Gesundheitspolizei - interne Vergütungen enthalten

Fonds	Konto	Bezeichnung	ERA 2023	EVA 2023	Differenz	FRA 2023	FVA 2023	Differenz
Fonds 132000		Gesundheitspolizei (Totenbeschau)						
Operative Gebarung								
132000	816000	Kostenbeiträge (Kostenersätze) für sonst. Leist.	12.507,28	13.000,00	-492,72	12.507,28	13.000,00	-492,72
2	2114/3114	Erträge / Einzahlungen aus Leistungen	12.507,28	13.000,00	-492,72	12.507,28	13.000,00	-492,72
1	211/311	Erträge / Einzahl. aus operativer Verwaltungstätigkeit	12.507,28	13.000,00	-492,72	12.507,28	13.000,00	-492,72
SU	21/31	Summe Erträge / Einzahlungen operative Gebarung	12.507,28	13.000,00	-492,72	12.507,28	13.000,00	-492,72
132000	728000	Entgelte für sonstige Leistungen	13.134,32	13.000,00	134,32	13.009,32	13.000,00	9,32
2	2225/3225	Sonstiger Sachaufwand / Sonstige Auszahl. aus Sachaufwand	13.134,32	13.000,00	134,32	13.009,32	13.000,00	9,32
1	222/322	Sachaufwand / Auszahlungen aus Sachaufwand	13.134,32	13.000,00	134,32	13.009,32	13.000,00	9,32
SU	22/32	Summe Aufwendungen / Auszahlungen operative Gebarung	13.134,32	13.000,00	134,32	13.009,32	13.000,00	9,32
SA	SA0/SA1	SA (0) Nettoerg. (21-22) / SA (1) Geldfluss op. Geb. (31-32)	-627,04	0,00	-627,04	-502,04	0,00	-502,04
SA	SA01	Saldo (01) Haushaltsrücklagen (230-240)	0,00	0,00	0,00			
SA	SA00	Saldo (00) Nettoergebnis nach Haushaltsrücklagen (SA0+SA01)	-627,04	0,00	-627,04			
Investive Gebarung								
SU	33	Summe Einzahlungen investive Gebarung				0,00	0,00	0,00
SU	34	Summe Auszahlungen investive Gebarung				0,00	0,00	0,00
SA	SA2	Saldo (2) Geldfluss aus der Investiven Gebarung (33-34)				0,00	0,00	0,00
SA	SA3	Saldo (3) Nettofinanzierungssaldo (SA1+SA2)				-502,04	0,00	-502,04
Finanzierungstätigkeit								
SU	35	Summe Einzahlungen aus der Finanzierungstätigkeit				0,00	0,00	0,00
SU	36	Summe Auszahlungen aus der Finanzierungstätigkeit				0,00	0,00	0,00
SA	SA4	Saldo (4) Geldfluss aus der Finanzierungstätigkeit (35-36)				0,00	0,00	0,00
SA	SA5	Saldo (5) Geldfluss aus VA-wirksamer Gebarung (SA3+SA4)				-502,04	0,00	-502,04
Verrechnung zw. operativer Gebarung und investiven Vorhaben								
SA	SA51	Saldo Geldfluss aus operativer Gebarung für invest. Vorhaben				0,00	0,00	0,00

Rechnungsabschluss 2023
Detailnachweis RA / 132 Gesundheitspolizei - interne Vergütungen enthalten

Fonds	Konto	Bezeichnung	ERA 2023	EVA 2023	Differenz	FRA 2023	FVA 2023	Differenz
UA 132		Gesundheitspolizei						
UA 132	SA0/SA1	SA (0) Nettoerg. (21-22) / SA (1) Geldfluss op. Geb. (31-32)	-627,04	0,00	-627,04	-502,04	0,00	-502,04
UA 132	SA00	Saldo (00) Nettoergebnis nach Haushaltsrücklagen (SA0+SA01)	-627,04	0,00	-627,04			
UA 132	SA2	Saldo (2) Geldfluss aus der Investiven Gebarung (33-34)				0,00	0,00	0,00
UA 132	SA3	Saldo (3) Nettofinanzierungssaldo (SA1+SA2)				-502,04	0,00	-502,04
UA 132	SA4	Saldo (4) Geldfluss aus der Finanzierungstätigkeit (35-36)				0,00	0,00	0,00
UA 132	SA5	Saldo (5) Geldfluss aus VA-wirksamer Gebarung (SA3+SA4)				-502,04	0,00	-502,04
UA 132	SA51	Saldo Geldfluss aus operativer Gebarung für invest. Vorhaben				0,00	0,00	0,00

Rechnungsabschluss 2023

Detailnachweis RA / 133 Veterinärpolizei - interne Vergütungen enthalten

Fonds	Konto	Bezeichnung	ERA 2023	EVA 2023	Differenz	FRA 2023	FVA 2023	Differenz
Fonds 133000		Veterinärpolizei						
Operative Gebarung								
133000	808000	Veräußerung von Waren	128,00	100,00	28,00	134,00	100,00	34,00
133000	829000	Sonstige Einnahmen	0,00	100,00	-100,00	0,00	100,00	-100,00
2	2116/3116	Erträge / Einz. aus Veräußerung/GWG u. sonst. Erträge/Einz.	128,00	200,00	-72,00	134,00	200,00	-66,00
1	211/311	Erträge / Einzahl. aus operativer Verwaltungstätigkeit	128,00	200,00	-72,00	134,00	200,00	-66,00
SU	21/31	Summe Erträge / Einzahlungen operative Gebarung	128,00	200,00	-72,00	134,00	200,00	-66,00
133000	413000	Handelswaren	0,00	200,00	-200,00	0,00	200,00	-200,00
133000	459000	Sonstige Verbrauchsgüter	478,08	500,00	-21,92	478,08	500,00	-21,92
2	2221/3221	Gebrauchs- und Verbrauchsgüter, Handelswaren / Auszahlungen	478,08	700,00	-221,92	478,08	700,00	-221,92
133000	728500	Entgelte für sonstige Leistungen (Vergütungen)	0,00	100,00	-100,00	0,00	100,00	-100,00
2	2225/3225	Sonstiger Sachaufwand / Sonstige Auszahl. aus Sachaufwand	0,00	100,00	-100,00	0,00	100,00	-100,00
1	222/322	Sachaufwand / Auszahlungen aus Sachaufwand	478,08	800,00	-321,92	478,08	800,00	-321,92
SU	22/32	Summe Aufwendungen / Auszahlungen operative Gebarung	478,08	800,00	-321,92	478,08	800,00	-321,92
SA	SA0/SA1	SA (0) Nettoerg. (21-22) / SA (1) Geldfluss op. Geb. (31-32)	-350,08	-600,00	249,92	-344,08	-600,00	255,92
SA	SA01	Saldo (01) Haushaltsrücklagen (230-240)	0,00	0,00	0,00			
SA	SA00	Saldo (00) Nettoergebnis nach Haushaltsrücklagen (SA0+SA01)	-350,08	-600,00	249,92			
Investive Gebarung								
SU	33	Summe Einzahlungen investive Gebarung				0,00	0,00	0,00
SU	34	Summe Auszahlungen investive Gebarung				0,00	0,00	0,00
SA	SA2	Saldo (2) Geldfluss aus der Investiven Gebarung (33-34)				0,00	0,00	0,00
SA	SA3	Saldo (3) Nettofinanzierungssaldo (SA1+SA2)				-344,08	-600,00	255,92
Finanzierungstätigkeit								
SU	35	Summe Einzahlungen aus der Finanzierungstätigkeit				0,00	0,00	0,00
SU	36	Summe Auszahlungen aus der Finanzierungstätigkeit				0,00	0,00	0,00

Rechnungsabschluss 2023

Detailnachweis RA / 133 Veterinärpolizei - interne Vergütungen enthalten

Fonds	Konto	Bezeichnung	ERA 2023	EVA 2023	Differenz	FRA 2023	FVA 2023	Differenz
SA	SA4	Saldo (4) Geldfluss aus der Finanzierungstätigkeit (35-36)				0,00	0,00	0,00
SA	SA5	Saldo (5) Geldfluss aus VA-wirksamer Gebarung (SA3+SA4)				-344,08	-600,00	255,92
Verrechnung zw. operativer Gebarung und investiven Vorhaben								
SA	SA51	Saldo Geldfluss aus operativer Gebarung für invest. Vorhaben				0,00	0,00	0,00
UA 133		Veterinärpolizei						
UA 133	SA0/SA1	SA (0) Nettoerg. (21-22) / SA (1) Geldfluss op. Geb. (31-32)	-350,08	-600,00	249,92	-344,08	-600,00	255,92
UA 133	SA00	Saldo (00) Nettoergebnis nach Haushaltsrücklagen (SA0+SA01)	-350,08	-600,00	249,92			
UA 133	SA2	Saldo (2) Geldfluss aus der Investiven Gebarung (33-34)				0,00	0,00	0,00
UA 133	SA3	Saldo (3) Nettofinanzierungssaldo (SA1+SA2)				-344,08	-600,00	255,92
UA 133	SA4	Saldo (4) Geldfluss aus der Finanzierungstätigkeit (35-36)				0,00	0,00	0,00
UA 133	SA5	Saldo (5) Geldfluss aus VA-wirksamer Gebarung (SA3+SA4)				-344,08	-600,00	255,92
UA 133	SA51	Saldo Geldfluss aus operativer Gebarung für invest. Vorhaben				0,00	0,00	0,00
A 13		Sonderpolizei						
A 13	SA0/SA1	SA (0) Nettoerg. (21-22) / SA (1) Geldfluss op. Geb. (31-32)	-18.227,40	-19.800,00	1.572,60	-19.626,00	-19.800,00	174,00
A 13	SA00	Saldo (00) Nettoergebnis nach Haushaltsrücklagen (SA0+SA01)	-18.227,40	-19.800,00	1.572,60			
A 13	SA2	Saldo (2) Geldfluss aus der Investiven Gebarung (33-34)				0,00	0,00	0,00
A 13	SA3	Saldo (3) Nettofinanzierungssaldo (SA1+SA2)				-19.626,00	-19.800,00	174,00
A 13	SA4	Saldo (4) Geldfluss aus der Finanzierungstätigkeit (35-36)				0,00	0,00	0,00
A 13	SA5	Saldo (5) Geldfluss aus VA-wirksamer Gebarung (SA3+SA4)				-19.626,00	-19.800,00	174,00
A 13	SA51	Saldo Geldfluss aus operativer Gebarung für invest. Vorhaben				0,00	0,00	0,00

Rechnungsabschluss 2023

Detailnachweis RA / 163 Freiwillige Feuerwehren - interne Vergütungen enthalten

Fonds	Konto	Bezeichnung	ERA 2023	EVA 2023	Differenz	FRA 2023	FVA 2023	Differenz
Fonds 163000		Freiwillige Feuerwehr						
Operative Gebarung								
163000	813000	Erträge aus der Aufl. von IZ (Kapitaltrans.)	14.554,85	14.800,00	-245,15	0,00	0,00	0,00
2	2127	Nicht finanzierungswirksamer Transferertrag	14.554,85	14.800,00	-245,15	0,00	0,00	0,00
1	212/312	Erträge aus Transfers / Einzahlungen aus Transfers	14.554,85	14.800,00	-245,15	0,00	0,00	0,00
SU	21/31	Summe Erträge / Einzahlungen operative Gebarung	14.554,85	14.800,00	-245,15	0,00	0,00	0,00
163000	680300	Planm. Afa Gebäude/Bauten	22.916,15	23.000,00	-83,85	0,00	0,00	0,00
2	2226/3226	Nicht finanz.wirks. Sachaufw. / Ausz. Inanspruchn.Haftungen	22.916,15	23.000,00	-83,85	0,00	0,00	0,00
1	222/322	Sachaufwand / Auszahlungen aus Sachaufwand	22.916,15	23.000,00	-83,85	0,00	0,00	0,00
163000	774000	Kapitaltransfers an son. Tr. ö. Rechts	40.204,66	0,00	40.204,66	0,00	0,00	0,00
2	2231/3231	Transferaufwand / -zahlungen an Träger des öffentl. Rechts	40.204,66	0,00	40.204,66	0,00	0,00	0,00
163000	757000	Transfers an private Organisationen	188.346,32	225.000,00	-36.653,68	220.367,41	225.000,00	-4.632,59
2	2234/3234	Transferaufwand / -zahlungen an Haush. & Org.o.Erwerbschar.	188.346,32	225.000,00	-36.653,68	220.367,41	225.000,00	-4.632,59
1	223/323	Transferaufwand / Auszahlungen aus Transfers	228.550,98	225.000,00	3.550,98	220.367,41	225.000,00	-4.632,59
SU	22/32	Summe Aufwendungen / Auszahlungen operative Gebarung	251.467,13	248.000,00	3.467,13	220.367,41	225.000,00	-4.632,59
SA	SA0/SA1	SA (0) Nettoerg. (21-22) / SA (1) Geldfluss op. Geb. (31-32)	-236.912,28	-233.200,00	-3.712,28	-220.367,41	-225.000,00	4.632,59
SA	SA01	Saldo (01) Haushaltsrücklagen (230-240)	0,00	0,00	0,00			
SA	SA00	Saldo (00) Nettoergebnis nach Haushaltsrücklagen (SA0+SA01)	-236.912,28	-233.200,00	-3.712,28			
Investive Gebarung								
SU	33	Summe Einzahlungen investive Gebarung				0,00	0,00	0,00
163000	774000	Kapitaltransfers an son. Tr. ö. Rechts				40.204,66	0,00	40.204,66
2	3431	Kapitaltransferzahlungen an Träger des öffentlichen Rechts				40.204,66	0,00	40.204,66
1	343	Auszahlungen aus Kapitaltransfers				40.204,66	0,00	40.204,66
SU	34	Summe Auszahlungen investive Gebarung				40.204,66	0,00	40.204,66
SA	SA2	Saldo (2) Geldfluss aus der Investiven Gebarung (33-34)				-40.204,66	0,00	-40.204,66

Rechnungsabschluss 2023

Detailnachweis RA / 163 Freiwillige Feuerwehren - interne Vergütungen enthalten

Fonds	Konto	Bezeichnung	ERA 2023	EVA 2023	Differenz	FRA 2023	FVA 2023	Differenz
SA	SA3	Saldo (3) Nettofinanzierungssaldo (SA1+SA2)				-260.572,07	-225.000,00	-35.572,07
Finanzierungstätigkeit								
SU	35	Summe Einzahlungen aus der Finanzierungstätigkeit				0,00	0,00	0,00
SU	36	Summe Auszahlungen aus der Finanzierungstätigkeit				0,00	0,00	0,00
SA	SA4	Saldo (4) Geldfluss aus der Finanzierungstätigkeit (35-36)				0,00	0,00	0,00
SA	SA5	Saldo (5) Geldfluss aus VA-wirksamer Gebarung (SA3+SA4)				-260.572,07	-225.000,00	-35.572,07
Verrechnung zw. operativer Gebarung und investiven Vorhaben								
SA	SA51	Saldo Geldfluss aus operativer Gebarung für invest. Vorhaben				0,00	0,00	0,00
UA 163 Freiwillige Feuerwehren								
UA 163	SA0/SA1	SA (0) Nettoerg. (21-22) / SA (1) Geldfluss op. Geb. (31-32)	-236.912,28	-233.200,00	-3.712,28	-220.367,41	-225.000,00	4.632,59
UA 163	SA00	Saldo (00) Nettoergebnis nach Haushaltsrücklagen (SA0+SA01)	-236.912,28	-233.200,00	-3.712,28			
UA 163	SA2	Saldo (2) Geldfluss aus der Investiven Gebarung (33-34)				-40.204,66	0,00	-40.204,66
UA 163	SA3	Saldo (3) Nettofinanzierungssaldo (SA1+SA2)				-260.572,07	-225.000,00	-35.572,07
UA 163	SA4	Saldo (4) Geldfluss aus der Finanzierungstätigkeit (35-36)				0,00	0,00	0,00
UA 163	SA5	Saldo (5) Geldfluss aus VA-wirksamer Gebarung (SA3+SA4)				-260.572,07	-225.000,00	-35.572,07
UA 163	SA51	Saldo Geldfluss aus operativer Gebarung für invest. Vorhaben				0,00	0,00	0,00

Rechnungsabschluss 2023

Detailnachweis RA / 164 Förderung der Brandbekämpfung und Brandverhütung - interne Vergütungen enthalten

Fonds	Konto	Bezeichnung	ERA 2023	EVA 2023	Differenz	FRA 2023	FVA 2023	Differenz
Fonds 164000		Förderung d.Brandbek.u.Brandverh.						
Operative Gebarung								
SU 21/31		Summe Erträge / Einzahlungen operative Gebarung	0,00	0,00	0,00	0,00	0,00	0,00
164000	614000	Instandhaltung von Gebäuden und Bauten	7.323,12	7.000,00	323,12	7.323,12	7.000,00	323,12
164000	618000	Instandhaltung von son. Anlagen	387,72	1.000,00	-612,28	387,72	1.000,00	-612,28
2	2224/3224	Instandhaltung / Auszahlungen für Instandhaltung	7.710,84	8.000,00	-289,16	7.710,84	8.000,00	-289,16
164000	728000	Entgelte für sonstige Leistungen	481,92	1.000,00	-518,08	481,92	1.000,00	-518,08
164000	728500	Entgelte für sonstige Leistungen (Vergütungen)	0,00	1.000,00	-1.000,00	0,00	1.000,00	-1.000,00
2	2225/3225	Sonstiger Sachaufwand / Sonstige Auszahl. aus Sachaufwand	481,92	2.000,00	-1.518,08	481,92	2.000,00	-1.518,08
1	222/322	Sachaufwand / Auszahlungen aus Sachaufwand	8.192,76	10.000,00	-1.807,24	8.192,76	10.000,00	-1.807,24
164000	757000	Transfers an private Organisationen	2.729,52	3.000,00	-270,48	2.729,52	3.000,00	-270,48
2	2234/3234	Transferaufwand / -zahlungen an Haush. & Org.o.Erwerbschar.	2.729,52	3.000,00	-270,48	2.729,52	3.000,00	-270,48
1	223/323	Transferaufwand / Auszahlungen aus Transfers	2.729,52	3.000,00	-270,48	2.729,52	3.000,00	-270,48
SU 22/32		Summe Aufwendungen / Auszahlungen operative Gebarung	10.922,28	13.000,00	-2.077,72	10.922,28	13.000,00	-2.077,72
SA SA0/SA1		SA (0) Nettoerg. (21-22) / SA (1) Geldfluss op. Geb. (31-32)	-10.922,28	-13.000,00	2.077,72	-10.922,28	-13.000,00	2.077,72
SA SA01		Saldo (01) Haushaltsrücklagen (230-240)	0,00	0,00	0,00			
SA SA00		Saldo (00) Nettoergebnis nach Haushaltsrücklagen (SA0+SA01)	-10.922,28	-13.000,00	2.077,72			
Investive Gebarung								
SU 33		Summe Einzahlungen investive Gebarung				0,00	0,00	0,00
SU 34		Summe Auszahlungen investive Gebarung				0,00	0,00	0,00
SA SA2		Saldo (2) Geldfluss aus der Investiven Gebarung (33-34)				0,00	0,00	0,00
SA SA3		Saldo (3) Nettofinanzierungssaldo (SA1+SA2)				-10.922,28	-13.000,00	2.077,72
Finanzierungstätigkeit								
SU 35		Summe Einzahlungen aus der Finanzierungstätigkeit				0,00	0,00	0,00
SU 36		Summe Auszahlungen aus der Finanzierungstätigkeit				0,00	0,00	0,00

Rechnungsabschluss 2023**Detailnachweis RA / 164 Förderung der Brandbekämpfung und Brandverhütung - interne Vergütungen enthalten**

Fonds	Konto	Bezeichnung	ERA 2023	EVA 2023	Differenz	FRA 2023	FVA 2023	Differenz
SA	SA4	Saldo (4) Geldfluss aus der Finanzierungstätigkeit (35-36)				0,00	0,00	0,00
SA	SA5	Saldo (5) Geldfluss aus VA-wirksamer Gebarung (SA3+SA4)				-10.922,28	-13.000,00	2.077,72
Verrechnung zw. operativer Gebarung und investiven Vorhaben								
SA	SA51	Saldo Geldfluss aus operativer Gebarung für invest. Vorhaben				0,00	0,00	0,00
UA 164		Förderung der Brandbekämpfung und Brandverhütung						
UA 164	SA0/SA1	SA (0) Nettoerg. (21-22) / SA (1) Geldfluss op. Geb. (31-32)	-10.922,28	-13.000,00	2.077,72	-10.922,28	-13.000,00	2.077,72
UA 164	SA00	Saldo (00) Nettoergebnis nach Haushaltsrücklagen (SA0+SA01)	-10.922,28	-13.000,00	2.077,72			
UA 164	SA2	Saldo (2) Geldfluss aus der Investiven Gebarung (33-34)				0,00	0,00	0,00
UA 164	SA3	Saldo (3) Nettofinanzierungssaldo (SA1+SA2)				-10.922,28	-13.000,00	2.077,72
UA 164	SA4	Saldo (4) Geldfluss aus der Finanzierungstätigkeit (35-36)				0,00	0,00	0,00
UA 164	SA5	Saldo (5) Geldfluss aus VA-wirksamer Gebarung (SA3+SA4)				-10.922,28	-13.000,00	2.077,72
UA 164	SA51	Saldo Geldfluss aus operativer Gebarung für invest. Vorhaben				0,00	0,00	0,00
A 16		Feuerwehrwesen						
A 16	SA0/SA1	SA (0) Nettoerg. (21-22) / SA (1) Geldfluss op. Geb. (31-32)	-247.834,56	-246.200,00	-1.634,56	-231.289,69	-238.000,00	6.710,31
A 16	SA00	Saldo (00) Nettoergebnis nach Haushaltsrücklagen (SA0+SA01)	-247.834,56	-246.200,00	-1.634,56			
A 16	SA2	Saldo (2) Geldfluss aus der Investiven Gebarung (33-34)				-40.204,66	0,00	-40.204,66
A 16	SA3	Saldo (3) Nettofinanzierungssaldo (SA1+SA2)				-271.494,35	-238.000,00	-33.494,35
A 16	SA4	Saldo (4) Geldfluss aus der Finanzierungstätigkeit (35-36)				0,00	0,00	0,00
A 16	SA5	Saldo (5) Geldfluss aus VA-wirksamer Gebarung (SA3+SA4)				-271.494,35	-238.000,00	-33.494,35
A 16	SA51	Saldo Geldfluss aus operativer Gebarung für invest. Vorhaben				0,00	0,00	0,00

Rechnungsabschluss 2023

Detailnachweis RA / 179 Sonstige Einrichtungen und Maßnahmen - interne Vergütungen enthalten

Fonds	Konto	Bezeichnung	ERA 2023	EVA 2023	Differenz	FRA 2023	FVA 2023	Differenz
Fonds 179000		Sonstige Einrichtungen und Maßnahmen						
Operative Gebarung								
SU 21/31		Summe Erträge / Einzahlungen operative Gebarung	0,00	0,00	0,00	0,00	0,00	0,00
179000	728000	Entgelte für sonstige Leistungen	0,00	3.000,00	-3.000,00	0,00	3.000,00	-3.000,00
179000	728500	Entgelte für sonstige Leistungen (Vergütungen)	0,00	5.000,00	-5.000,00	0,00	5.000,00	-5.000,00
2	2225/3225	Sonstiger Sachaufwand / Sonstige Auszahl. aus Sachaufwand	0,00	8.000,00	-8.000,00	0,00	8.000,00	-8.000,00
1	222/322	Sachaufwand / Auszahlungen aus Sachaufwand	0,00	8.000,00	-8.000,00	0,00	8.000,00	-8.000,00
SU 22/32		Summe Aufwendungen / Auszahlungen operative Gebarung	0,00	8.000,00	-8.000,00	0,00	8.000,00	-8.000,00
SA SA0/SA1		SA (0) Nettoerg. (21-22) / SA (1) Geldfluss op. Geb. (31-32)	0,00	-8.000,00	8.000,00	0,00	-8.000,00	8.000,00
SA SA01		Saldo (01) Haushaltsrücklagen (230-240)	0,00	0,00	0,00			
SA SA00		Saldo (00) Nettoergebnis nach Haushaltsrücklagen (SA0+SA01)	0,00	-8.000,00	8.000,00			
Investive Gebarung								
SU 33		Summe Einzahlungen investive Gebarung				0,00	0,00	0,00
SU 34		Summe Auszahlungen investive Gebarung				0,00	0,00	0,00
SA SA2		Saldo (2) Geldfluss aus der Investiven Gebarung (33-34)				0,00	0,00	0,00
SA SA3		Saldo (3) Nettofinanzierungssaldo (SA1+SA2)				0,00	-8.000,00	8.000,00
Finanzierungstätigkeit								
SU 35		Summe Einzahlungen aus der Finanzierungstätigkeit				0,00	0,00	0,00
SU 36		Summe Auszahlungen aus der Finanzierungstätigkeit				0,00	0,00	0,00
SA SA4		Saldo (4) Geldfluss aus der Finanzierungstätigkeit (35-36)				0,00	0,00	0,00
SA SA5		Saldo (5) Geldfluss aus VA-wirksamer Gebarung (SA3+SA4)				0,00	-8.000,00	8.000,00
Verrechnung zw. operativer Gebarung und investiven Vorhaben								
SA SA51		Saldo Geldfluss aus operativer Gebarung für invest. Vorhaben				0,00	0,00	0,00

Rechnungsabschluss 2023**Detailnachweis RA / 179 Sonstige Einrichtungen und Maßnahmen - interne Vergütungen enthalten**

Fonds	Konto	Bezeichnung	ERA 2023	EVA 2023	Differenz	FRA 2023	FVA 2023	Differenz
UA 179		Sonstige Einrichtungen und Maßnahmen						
UA 179	SA0/SA1	SA (0) Nettoerg. (21-22) / SA (1) Geldfluss op. Geb. (31-32)	0,00	-8.000,00	8.000,00	0,00	-8.000,00	8.000,00
UA 179	SA00	Saldo (00) Nettoergebnis nach Haushaltsrücklagen (SA0+SA01)	0,00	-8.000,00	8.000,00			
UA 179	SA2	Saldo (2) Geldfluss aus der Investiven Gebarung (33-34)				0,00	0,00	0,00
UA 179	SA3	Saldo (3) Nettofinanzierungssaldo (SA1+SA2)				0,00	-8.000,00	8.000,00
UA 179	SA4	Saldo (4) Geldfluss aus der Finanzierungstätigkeit (35-36)				0,00	0,00	0,00
UA 179	SA5	Saldo (5) Geldfluss aus VA-wirksamer Gebarung (SA3+SA4)				0,00	-8.000,00	8.000,00
UA 179	SA51	Saldo Geldfluss aus operativer Gebarung für invest. Vorhaben				0,00	0,00	0,00
A 17		Katastrophendienst						
A 17	SA0/SA1	SA (0) Nettoerg. (21-22) / SA (1) Geldfluss op. Geb. (31-32)	0,00	-8.000,00	8.000,00	0,00	-8.000,00	8.000,00
A 17	SA00	Saldo (00) Nettoergebnis nach Haushaltsrücklagen (SA0+SA01)	0,00	-8.000,00	8.000,00			
A 17	SA2	Saldo (2) Geldfluss aus der Investiven Gebarung (33-34)				0,00	0,00	0,00
A 17	SA3	Saldo (3) Nettofinanzierungssaldo (SA1+SA2)				0,00	-8.000,00	8.000,00
A 17	SA4	Saldo (4) Geldfluss aus der Finanzierungstätigkeit (35-36)				0,00	0,00	0,00
A 17	SA5	Saldo (5) Geldfluss aus VA-wirksamer Gebarung (SA3+SA4)				0,00	-8.000,00	8.000,00
A 17	SA51	Saldo Geldfluss aus operativer Gebarung für invest. Vorhaben				0,00	0,00	0,00

Rechnungsabschluss 2023

Detailnachweis RA / 180 Zivilschutz - interne Vergütungen enthalten

Fonds	Konto	Bezeichnung	ERA 2023	EVA 2023	Differenz	FRA 2023	FVA 2023	Differenz
Fonds 180000		Zivilschutz						
Operative Gebarung								
SU	21/31	Summe Erträge / Einzahlungen operative Gebarung	0,00	0,00	0,00	0,00	0,00	0,00
180000	729000	Sonstige Ausgaben	1.574,79	5.000,00	-3.425,21	1.574,79	5.000,00	-3.425,21
2	2225/3225	Sonstiger Sachaufwand / Sonstige Auszahl. aus Sachaufwand	1.574,79	5.000,00	-3.425,21	1.574,79	5.000,00	-3.425,21
1	222/322	Sachaufwand / Auszahlungen aus Sachaufwand	1.574,79	5.000,00	-3.425,21	1.574,79	5.000,00	-3.425,21
SU	22/32	Summe Aufwendungen / Auszahlungen operative Gebarung	1.574,79	5.000,00	-3.425,21	1.574,79	5.000,00	-3.425,21
SA	SA0/SA1	SA (0) Nettoerg. (21-22) / SA (1) Geldfluss op. Geb. (31-32)	-1.574,79	-5.000,00	3.425,21	-1.574,79	-5.000,00	3.425,21
SA	SA01	Saldo (01) Haushaltsrücklagen (230-240)	0,00	0,00	0,00			
SA	SA00	Saldo (00) Nettoergebnis nach Haushaltsrücklagen (SA0+SA01)	-1.574,79	-5.000,00	3.425,21			
Investive Gebarung								
SU	33	Summe Einzahlungen investive Gebarung				0,00	0,00	0,00
SU	34	Summe Auszahlungen investive Gebarung				0,00	0,00	0,00
SA	SA2	Saldo (2) Geldfluss aus der Investiven Gebarung (33-34)				0,00	0,00	0,00
SA	SA3	Saldo (3) Nettofinanzierungssaldo (SA1+SA2)				-1.574,79	-5.000,00	3.425,21
Finanzierungstätigkeit								
SU	35	Summe Einzahlungen aus der Finanzierungstätigkeit				0,00	0,00	0,00
SU	36	Summe Auszahlungen aus der Finanzierungstätigkeit				0,00	0,00	0,00
SA	SA4	Saldo (4) Geldfluss aus der Finanzierungstätigkeit (35-36)				0,00	0,00	0,00
SA	SA5	Saldo (5) Geldfluss aus VA-wirksamer Gebarung (SA3+SA4)				-1.574,79	-5.000,00	3.425,21
Verrechnung zw. operativer Gebarung und investiven Vorhaben								
SA	SA51	Saldo Geldfluss aus operativer Gebarung für invest. Vorhaben				0,00	0,00	0,00

Rechnungsabschluss 2023
Detailnachweis RA / 180 Zivilschutz - interne Vergütungen enthalten

Fonds	Konto	Bezeichnung	ERA 2023	EVA 2023	Differenz	FRA 2023	FVA 2023	Differenz
UA 180		Zivilschutz						
UA 180	SA0/SA1	SA (0) Nettoerg. (21-22) / SA (1) Geldfluss op. Geb. (31-32)	-1.574,79	-5.000,00	3.425,21	-1.574,79	-5.000,00	3.425,21
UA 180	SA00	Saldo (00) Nettoergebnis nach Haushaltsrücklagen (SA0+SA01)	-1.574,79	-5.000,00	3.425,21			
UA 180	SA2	Saldo (2) Geldfluss aus der Investiven Gebarung (33-34)				0,00	0,00	0,00
UA 180	SA3	Saldo (3) Nettofinanzierungssaldo (SA1+SA2)				-1.574,79	-5.000,00	3.425,21
UA 180	SA4	Saldo (4) Geldfluss aus der Finanzierungstätigkeit (35-36)				0,00	0,00	0,00
UA 180	SA5	Saldo (5) Geldfluss aus VA-wirksamer Gebarung (SA3+SA4)				-1.574,79	-5.000,00	3.425,21
UA 180	SA51	Saldo Geldfluss aus operativer Gebarung für invest. Vorhaben				0,00	0,00	0,00

Rechnungsabschluss 2023

Detailnachweis RA / 189 Sonstige Einrichtungen und Maßnahmen - interne Vergütungen enthalten

Fonds	Konto	Bezeichnung	ERA 2023	EVA 2023	Differenz	FRA 2023	FVA 2023	Differenz
Fonds 189000		Sonstige Einrichtungen und Maßnahmen						
Operative Gebarung								
SU	21/31	Summe Erträge / Einzahlungen operative Gebarung	0,00	0,00	0,00	0,00	0,00	0,00
189000	729000	Sonstige Ausgaben	2.140,00	3.000,00	-860,00	2.800,00	3.000,00	-200,00
2	2225/3225	Sonstiger Sachaufwand / Sonstige Auszahl. aus Sachaufwand	2.140,00	3.000,00	-860,00	2.800,00	3.000,00	-200,00
1	222/322	Sachaufwand / Auszahlungen aus Sachaufwand	2.140,00	3.000,00	-860,00	2.800,00	3.000,00	-200,00
SU	22/32	Summe Aufwendungen / Auszahlungen operative Gebarung	2.140,00	3.000,00	-860,00	2.800,00	3.000,00	-200,00
SA	SA0/SA1	SA (0) Nettoerg. (21-22) / SA (1) Geldfluss op. Geb. (31-32)	-2.140,00	-3.000,00	860,00	-2.800,00	-3.000,00	200,00
SA	SA01	Saldo (01) Haushaltsrücklagen (230-240)	0,00	0,00	0,00			
SA	SA00	Saldo (00) Nettoergebnis nach Haushaltsrücklagen (SA0+SA01)	-2.140,00	-3.000,00	860,00			
Investive Gebarung								
SU	33	Summe Einzahlungen investive Gebarung				0,00	0,00	0,00
SU	34	Summe Auszahlungen investive Gebarung				0,00	0,00	0,00
SA	SA2	Saldo (2) Geldfluss aus der Investiven Gebarung (33-34)				0,00	0,00	0,00
SA	SA3	Saldo (3) Nettofinanzierungssaldo (SA1+SA2)				-2.800,00	-3.000,00	200,00
Finanzierungstätigkeit								
SU	35	Summe Einzahlungen aus der Finanzierungstätigkeit				0,00	0,00	0,00
SU	36	Summe Auszahlungen aus der Finanzierungstätigkeit				0,00	0,00	0,00
SA	SA4	Saldo (4) Geldfluss aus der Finanzierungstätigkeit (35-36)				0,00	0,00	0,00
SA	SA5	Saldo (5) Geldfluss aus VA-wirksamer Gebarung (SA3+SA4)				-2.800,00	-3.000,00	200,00
Verrechnung zw. operativer Gebarung und investiven Vorhaben								
SA	SA51	Saldo Geldfluss aus operativer Gebarung für invest. Vorhaben				0,00	0,00	0,00

Rechnungsabschluss 2023**Detailnachweis RA / 189 Sonstige Einrichtungen und Maßnahmen - interne Vergütungen enthalten**

Fonds	Konto	Bezeichnung	ERA 2023	EVA 2023	Differenz	FRA 2023	FVA 2023	Differenz
UA 189		Sonstige Einrichtungen und Maßnahmen						
UA 189	SA0/SA1	SA (0) Nettoerg. (21-22) / SA (1) Geldfluss op. Geb. (31-32)	-2.140,00	-3.000,00	860,00	-2.800,00	-3.000,00	200,00
UA 189	SA00	Saldo (00) Nettoergebnis nach Haushaltsrücklagen (SA0+SA01)	-2.140,00	-3.000,00	860,00			
UA 189	SA2	Saldo (2) Geldfluss aus der Investiven Gebarung (33-34)				0,00	0,00	0,00
UA 189	SA3	Saldo (3) Nettofinanzierungssaldo (SA1+SA2)				-2.800,00	-3.000,00	200,00
UA 189	SA4	Saldo (4) Geldfluss aus der Finanzierungstätigkeit (35-36)				0,00	0,00	0,00
UA 189	SA5	Saldo (5) Geldfluss aus VA-wirksamer Gebarung (SA3+SA4)				-2.800,00	-3.000,00	200,00
UA 189	SA51	Saldo Geldfluss aus operativer Gebarung für invest. Vorhaben				0,00	0,00	0,00
A 18		Landesverteidigung						
A 18	SA0/SA1	SA (0) Nettoerg. (21-22) / SA (1) Geldfluss op. Geb. (31-32)	-3.714,79	-8.000,00	4.285,21	-4.374,79	-8.000,00	3.625,21
A 18	SA00	Saldo (00) Nettoergebnis nach Haushaltsrücklagen (SA0+SA01)	-3.714,79	-8.000,00	4.285,21			
A 18	SA2	Saldo (2) Geldfluss aus der Investiven Gebarung (33-34)				0,00	0,00	0,00
A 18	SA3	Saldo (3) Nettofinanzierungssaldo (SA1+SA2)				-4.374,79	-8.000,00	3.625,21
A 18	SA4	Saldo (4) Geldfluss aus der Finanzierungstätigkeit (35-36)				0,00	0,00	0,00
A 18	SA5	Saldo (5) Geldfluss aus VA-wirksamer Gebarung (SA3+SA4)				-4.374,79	-8.000,00	3.625,21
A 18	SA51	Saldo Geldfluss aus operativer Gebarung für invest. Vorhaben				0,00	0,00	0,00
Gruppe 1		Öffentliche Ordnung und Sicherheit						
Gruppe 1	SA0/SA1	SA (0) Nettoerg. (21-22) / SA (1) Geldfluss op. Geb. (31-32)	-269.776,75	-282.000,00	12.223,25	-255.290,48	-273.800,00	18.509,52
Gruppe 1	SA00	Saldo (00) Nettoergebnis nach Haushaltsrücklagen (SA0+SA01)	-269.776,75	-282.000,00	12.223,25			
Gruppe 1	SA2	Saldo (2) Geldfluss aus der Investiven Gebarung (33-34)				-40.204,66	0,00	-40.204,66
Gruppe 1	SA3	Saldo (3) Nettofinanzierungssaldo (SA1+SA2)				-295.495,14	-273.800,00	-21.695,14
Gruppe 1	SA4	Saldo (4) Geldfluss aus der Finanzierungstätigkeit (35-36)				0,00	0,00	0,00
Gruppe 1	SA5	Saldo (5) Geldfluss aus VA-wirksamer Gebarung (SA3+SA4)				-295.495,14	-273.800,00	-21.695,14
Gruppe 1	SA51	Saldo Geldfluss aus operativer Gebarung für invest. Vorhaben				0,00	0,00	0,00

Rechnungsabschluss 2023

Detailnachweis RA / 211 Volksschulen - interne Vergütungen enthalten

Fonds	Konto	Bezeichnung	ERA 2023	EVA 2023	Differenz	FRA 2023	FVA 2023	Differenz
Fonds 211000		Volksschule (Gebäude)						
Operative Gebarung								
211000	816000	Kostenbeiträge (Kostenersätze) für sonst. Leist.	5.203,20	0,00	5.203,20	5.203,20	0,00	5.203,20
2	2114/3114	Erträge / Einzahlungen aus Leistungen	5.203,20	0,00	5.203,20	5.203,20	0,00	5.203,20
211000	811000	Miet- und Pachterträge	85.375,98	85.400,00	-24,02	90.152,44	85.400,00	4.752,44
2	2115/3115	Erträge / Einzahlungen aus Besitz und wirtschaftl. Tätigkeit	85.375,98	85.400,00	-24,02	90.152,44	85.400,00	4.752,44
1	211/311	Erträge / Einzahl. aus operativer Verwaltungstätigkeit	90.579,18	85.400,00	5.179,18	95.355,64	85.400,00	9.955,64
211000	813000	Erträge aus der Aufl. von IZ (Kapitaltrans.)	4.545,46	4.600,00	-54,54	0,00	0,00	0,00
2	2127	Nicht finanzierungswirksamer Transferertrag	4.545,46	4.600,00	-54,54	0,00	0,00	0,00
1	212/312	Erträge aus Transfers / Einzahlungen aus Transfers	4.545,46	4.600,00	-54,54	0,00	0,00	0,00
SU 21/31		Summe Erträge / Einzahlungen operative Gebarung	95.124,64	90.000,00	5.124,64	95.355,64	85.400,00	9.955,64
211000	614000	Instandhaltung von Gebäuden und Bauten	2.219,14	5.000,00	-2.780,86	3.141,51	5.000,00	-1.858,49
211000	618000	Instandhaltung von son. Anlagen	0,00	500,00	-500,00	0,00	500,00	-500,00
2	2224/3224	Instandhaltung / Auszahlungen für Instandhaltung	2.219,14	5.500,00	-3.280,86	3.141,51	5.500,00	-2.358,49
211000	728000	Entgelte für sonstige Leistungen	3.403,20	500,00	2.903,20	3.403,20	5.200,00	-1.796,80
2	2225/3225	Sonstiger Sachaufwand / Sonstige Auszahl. aus Sachaufwand	3.403,20	500,00	2.903,20	3.403,20	5.200,00	-1.796,80
211000	680200	Planm. Afa Grundstückseinrichtungen/Infrastruktur	4.903,71	5.000,00	-96,29	0,00	0,00	0,00
211000	680300	Planm. Afa Gebäude/Bauten	21.995,83	22.000,00	-4,17	0,00	0,00	0,00
2	2226/3226	Nicht finanz.wirks. Sachaufw. / Ausz. Inanspruchn.Haftungen	26.899,54	27.000,00	-100,46	0,00	0,00	0,00
1	222/322	Sachaufwand / Auszahlungen aus Sachaufwand	32.521,88	33.000,00	-478,12	6.544,71	10.700,00	-4.155,29
SU 22/32		Summe Aufwendungen / Auszahlungen operative Gebarung	32.521,88	33.000,00	-478,12	6.544,71	10.700,00	-4.155,29
SA SA0/SA1		SA (0) Nettoerg. (21-22) / SA (1) Geldfluss op. Geb. (31-32)	62.602,76	57.000,00	5.602,76	88.810,93	74.700,00	14.110,93
SA SA01		Saldo (01) Haushaltsrücklagen (230-240)	0,00	0,00	0,00			
SA SA00		Saldo (00) Nettoergebnis nach Haushaltsrücklagen (SA0+SA01)	62.602,76	57.000,00	5.602,76			
Investive Gebarung								

Rechnungsabschluss 2023
Detailnachweis RA / 211 Volksschulen - interne Vergütungen enthalten

Fonds	Konto	Bezeichnung	ERA 2023	EVA 2023	Differenz	FRA 2023	FVA 2023	Differenz
SU	33	Summe Einzahlungen investive Gebarung				0,00	0,00	0,00
SU	34	Summe Auszahlungen investive Gebarung				0,00	0,00	0,00
SA	SA2	Saldo (2) Geldfluss aus der Investiven Gebarung (33-34)				0,00	0,00	0,00
SA	SA3	Saldo (3) Nettofinanzierungssaldo (SA1+SA2)				88.810,93	74.700,00	14.110,93
Finanzierungstätigkeit								
SU	35	Summe Einzahlungen aus der Finanzierungstätigkeit				0,00	0,00	0,00
SU	36	Summe Auszahlungen aus der Finanzierungstätigkeit				0,00	0,00	0,00
SA	SA4	Saldo (4) Geldfluss aus der Finanzierungstätigkeit (35-36)				0,00	0,00	0,00
SA	SA5	Saldo (5) Geldfluss aus VA-wirksamer Gebarung (SA3+SA4)				88.810,93	74.700,00	14.110,93
Verrechnung zw. operativer Gebarung und investiven Vorhaben								
SA	SA51	Saldo Geldfluss aus operativer Gebarung für invest. Vorhaben				0,00	0,00	0,00
Fonds 211100 Josef Rucker Volksschule (Betrieb)								
Operative Gebarung								
211100	810100	Kostenbeitrag für Nachmittagsbetreuung	58.557,00	40.000,00	18.557,00	48.711,91	40.000,00	8.711,91
211100	810200	Kostenbeitrag für Mittagessen	23.016,00	15.000,00	8.016,00	18.439,14	15.000,00	3.439,14
2	2114/3114	Erträge / Einzahlungen aus Leistungen	81.573,00	55.000,00	26.573,00	67.151,05	55.000,00	12.151,05
211100	811000	Miet- und Pächterträge	9.283,60	9.300,00	-16,40	4.507,14	9.300,00	-4.792,86
2	2115/3115	Erträge / Einzahlungen aus Besitz und wirtschaftl. Tätigkeit	9.283,60	9.300,00	-16,40	4.507,14	9.300,00	-4.792,86
211100	804000	Veräuß. von Amts-, Betriebs- und Geschäftsausst.	0,00	2.400,00	-2.400,00	0,00	0,00	0,00
211100	827000	Kostensätze Bed.überlassung an Dritte	0,00	30.000,00	-30.000,00	0,00	30.000,00	-30.000,00
211100	829000	Sonstige Einnahmen	4.509,85	0,00	4.509,85	4.509,85	0,00	4.509,85
2	2116/3116	Erträge / Einz. aus Veräußerung/GWG u. sonst. Erträge/Einz.	4.509,85	32.400,00	-27.890,15	4.509,85	30.000,00	-25.490,15
211100	817400	Erträge aus der Aufl. von Abfertigungsrückst.	486,28	0,00	486,28	0,00	0,00	0,00
211100	817500	Erträge aus der Aufl. von Jubiläumsrückstellungen	3.296,29	0,00	3.296,29	0,00	0,00	0,00
2	2117	Nicht finanzierungswirksame operative Erträge	3.782,57	0,00	3.782,57	0,00	0,00	0,00

Rechnungsabschluss 2023

Detailnachweis RA / 211 Volksschulen - interne Vergütungen enthalten

Fonds	Konto	Bezeichnung	ERA 2023	EVA 2023	Differenz	FRA 2023	FVA 2023	Differenz
1	211/311	Erträge / Einzahl. aus operativer Verwaltungstätigkeit	99.149,02	96.700,00	2.449,02	76.168,04	94.300,00	-18.131,96
211100	861200	Foerd. Schulische Tagesbetreuung	45.000,00	45.000,00	0,00	45.000,00	45.000,00	0,00
211100	862000	Transfers von Gemeinden, -verbände und -fonds	0,00	1.500,00	-1.500,00	0,00	1.500,00	-1.500,00
2	2121/3121	Transferertrag / -zahlungen von Trägern des öffentl. Rechts	45.000,00	46.500,00	-1.500,00	45.000,00	46.500,00	-1.500,00
211100	813000	Erträge aus der Aufl. von IZ (Kapitaltrans.)	3.200,69	3.500,00	-299,31	0,00	0,00	0,00
2	2127	Nicht finanzierungswirksamer Transferertrag	3.200,69	3.500,00	-299,31	0,00	0,00	0,00
1	212/312	Erträge aus Transfers / Einzahlungen aus Transfers	48.200,69	50.000,00	-1.799,31	45.000,00	46.500,00	-1.500,00
SU	21/31	Summe Erträge / Einzahlungen operative Gebarung	147.349,71	146.700,00	649,71	121.168,04	140.800,00	-19.631,96
211100	511000	Geldb. Vertragsbed. in handw. Verwendung	133.714,24	165.200,00	-31.485,76	133.714,24	165.200,00	-31.485,76
211100	523000	Geldb. der nicht ganzj. besch. Arbeiter:innen	4.735,97	13.000,00	-8.264,03	4.735,97	13.000,00	-8.264,03
211100	565000	Mehrleistungsvergütungen	6.127,01	5.000,00	1.127,01	6.127,01	5.000,00	1.127,01
211100	569000	Sonstige Nebengebühren	123,43	1.000,00	-876,57	123,43	1.000,00	-876,57
2	2211/3211	Personalaufwand / Ausz. (Bezüge, Nebengeb., Mehrleistungen)	144.700,65	184.200,00	-39.499,35	144.700,65	184.200,00	-39.499,35
211100	580000	Dienstgeberbeiträge FLAF	5.364,22	8.200,00	-2.835,78	5.364,22	8.200,00	-2.835,78
211100	582000	Sonst. Dienstgeberbeiträge zur soz. Sicherheit	31.749,71	40.000,00	-8.250,29	31.749,71	40.000,00	-8.250,29
211100	590000	Freiwillige Sozialleistungen (nur Parl.)	263,80	800,00	-536,20	263,80	800,00	-536,20
2	2212/3212	Gesetzlicher und freiwilliger Sozialaufwand / Auszahlungen	37.377,73	49.000,00	-11.622,27	37.377,73	49.000,00	-11.622,27
211100	591000	Dotierung von Rückstellungen für Abfertigungen	486,28	0,00	486,28	0,00	0,00	0,00
211100	592000	Dotierung von Rückst. für Jubiläumszuwendungen	1.754,72	0,00	1.754,72	0,00	0,00	0,00
2	2214	Nicht finanzierungswirksamer Personalaufwand	2.241,00	0,00	2.241,00	0,00	0,00	0,00
1	221/321	Personalaufwand / Auszahlungen aus Personalaufwand	184.319,38	233.200,00	-48.880,62	182.078,38	233.200,00	-51.121,62
211100	400000	Geringwertige Wirtschaftsg. Anlageverm.	5.478,72	4.500,00	978,72	6.946,84	6.000,00	946,84
211100	402000	Verbrauchsgüter für innerbetriebl. Leistung	559,62	100,00	459,62	236,22	100,00	136,22
211100	430000	Lebensmittel	20.287,46	19.000,00	1.287,46	23.329,21	19.000,00	4.329,21
211100	454000	Reinigungsmittel	7.800,54	8.500,00	-699,46	9.362,68	8.500,00	862,68
211100	456000	Schreib-, Zeichen- und son. Büromittel	5.910,93	5.000,00	910,93	8.231,16	5.000,00	3.231,16
211100	457000	Druckwerke	2.054,20	2.000,00	54,20	2.066,20	2.000,00	66,20

Rechnungsabschluss 2023

Detailnachweis RA / 211 Volksschulen - interne Vergütungen enthalten

Fonds	Konto	Bezeichnung	ERA 2023	EVA 2023	Differenz	FRA 2023	FVA 2023	Differenz
211100	458000	Mittel zur. ärztlichen Betreuung	233,06	300,00	-66,94	233,06	300,00	-66,94
211100	459000	Sonstige Verbrauchsgüter	1.553,46	1.500,00	53,46	1.640,32	1.500,00	140,32
2	2221/3221	Gebrauchs- und Verbrauchsgüter, Handelswaren / Auszahlungen	43.877,99	40.900,00	2.977,99	52.045,69	42.400,00	9.645,69
211100	600000	Energiebezüge (Strom)	25.415,96	32.100,00	-6.684,04	25.415,96	32.100,00	-6.684,04
211100	600100	Energiebezüge (Erdgas)	4.796,44	4.600,00	196,44	4.796,44	4.600,00	196,44
211100	600300	Energiebezüge (Fernwärme)	31.355,23	40.000,00	-8.644,77	31.355,23	40.000,00	-8.644,77
211100	630000	Postdienste	339,25	500,00	-160,75	351,25	500,00	-148,75
211100	631000	Telekommunikationsdienste	2.132,14	2.500,00	-367,86	2.130,67	2.500,00	-369,33
211100	670000	Versicherungen	6.929,54	7.000,00	-70,46	6.929,54	7.000,00	-70,46
2	2222/3222	Verwaltungs- und Betriebsaufwand / Auszahlungen	70.968,56	86.700,00	-15.731,44	70.979,09	86.700,00	-15.720,91
211100	700000	Miet- und Pachtaufwand	12.844,86	20.600,00	-7.755,14	12.844,86	20.600,00	-7.755,14
2	2223/3223	Leasing- und Mietaufwand / Ausz. für Leasing- u. Mietaufwand	12.844,86	20.600,00	-7.755,14	12.844,86	20.600,00	-7.755,14
211100	614000	Instandhaltung von Gebäuden und Bauten	14.475,67	15.000,00	-524,33	16.409,09	15.000,00	1.409,09
211100	616000	Instandhaltung von Maschinen u. Anlagen	984,24	3.000,00	-2.015,76	984,24	3.000,00	-2.015,76
211100	618000	Instandhaltung von son. Anlagen	2.237,69	1.500,00	737,69	2.237,69	1.500,00	737,69
2	2224/3224	Instandhaltung / Auszahlungen für Instandhaltung	17.697,60	19.500,00	-1.802,40	19.631,02	19.500,00	131,02
211100	711000	Gebühren für die Benützung gem. FAG	13.173,15	8.000,00	5.173,15	13.173,15	8.000,00	5.173,15
211100	728000	Entgelte für sonstige Leistungen	154.135,85	127.000,00	27.135,85	158.062,39	127.000,00	31.062,39
211100	728500	Entgelte für sonstige Leistungen (Vergütungen)	4.994,04	10.000,00	-5.005,96	4.994,04	10.000,00	-5.005,96
211100	728800	Entgelte für sonstige Leistungen (Vergütungen)	59,80	0,00	59,80	59,80	0,00	59,80
211100	729000	Sonstige Ausgaben	0,00	2.000,00	-2.000,00	880,00	2.000,00	-1.120,00
2	2225/3225	Sonstiger Sachaufwand / Sonstige Auszahl. aus Sachaufwand	172.362,84	147.000,00	25.362,84	177.169,38	147.000,00	30.169,38
211100	680500	Planm. Afa Sonderanlagen	1.502,82	1.600,00	-97,18	0,00	0,00	0,00
211100	680600	Planm. Afa Technische Anlagen, Fahrzeuge/Maschine	6.798,60	7.000,00	-201,40	0,00	0,00	0,00
211100	680700	Planm. Afa Amts, Betriebs/Geschäftsausstattung	14.166,92	13.100,00	1.066,92	0,00	0,00	0,00
2	2226/3226	Nicht finanz.wirks. Sachaufw. / Ausz. Inanspruchn.Haftungen	22.468,34	21.700,00	768,34	0,00	0,00	0,00
1	222/322	Sachaufwand / Auszahlungen aus Sachaufwand	340.220,19	336.400,00	3.820,19	332.670,04	316.200,00	16.470,04

Rechnungsabschluss 2023

Detailnachweis RA / 211 Volksschulen - interne Vergütungen enthalten

Fonds	Konto	Bezeichnung	ERA 2023	EVA 2023	Differenz	FRA 2023	FVA 2023	Differenz
SU	22/32	Summe Aufwendungen / Auszahlungen operative Gebarung	524.539,57	569.600,00	-45.060,43	514.748,42	549.400,00	-34.651,58
SA	SA0/SA1	SA (0) Nettoerg. (21-22) / SA (1) Geldfluss op. Geb. (31-32)	-377.189,86	-422.900,00	45.710,14	-393.580,38	-408.600,00	15.019,62
SA	SA01	Saldo (01) Haushaltsrücklagen (230-240)	0,00	0,00	0,00			
SA	SA00	Saldo (00) Nettoergebnis nach Haushaltsrücklagen (SA0+SA01)	-377.189,86	-422.900,00	45.710,14			
Investive Gebarung								
211100	804000	Veräuß. von Amts-, Betriebs- und Geschäftsausst.				2.384,04	2.400,00	-15,96
2	3315	Einz. a.d. Veräuß. von Amts-, Betriebs- u.Geschäftsausstatt.				2.384,04	2.400,00	-15,96
1	331	Einzahlungen aus der Investitionstätigkeit				2.384,04	2.400,00	-15,96
211100	301000	Kapitaltransf. von Ländern, -fonds und -kammern				0,00	2.500,00	-2.500,00
2	3331	Kapitaltransferzahlungen von Trägern des öffentlichen Rechts				0,00	2.500,00	-2.500,00
1	333	Einzahlungen aus Kapitaltransfers				0,00	2.500,00	-2.500,00
SU	33	Summe Einzahlungen investive Gebarung				2.384,04	4.900,00	-2.515,96
211100	042000	Amts-, Betriebs- und Geschäftsausstattung				19.595,01	23.900,00	-4.304,99
2	3415	Ausz. f.d. Erwerb von Amts-, Betriebs- u.Geschäftsausstatt.				19.595,01	23.900,00	-4.304,99
1	341	Auszahlungen aus der Investitionstätigkeit				19.595,01	23.900,00	-4.304,99
SU	34	Summe Auszahlungen investive Gebarung				19.595,01	23.900,00	-4.304,99
SA	SA2	Saldo (2) Geldfluss aus der Investiven Gebarung (33-34)				-17.210,97	-19.000,00	1.789,03
SA	SA3	Saldo (3) Nettofinanzierungssaldo (SA1+SA2)				-410.791,35	-427.600,00	16.808,65
Finanzierungstätigkeit								
SU	35	Summe Einzahlungen aus der Finanzierungstätigkeit				0,00	0,00	0,00
SU	36	Summe Auszahlungen aus der Finanzierungstätigkeit				0,00	0,00	0,00
SA	SA4	Saldo (4) Geldfluss aus der Finanzierungstätigkeit (35-36)				0,00	0,00	0,00
SA	SA5	Saldo (5) Geldfluss aus VA-wirksamer Gebarung (SA3+SA4)				-410.791,35	-427.600,00	16.808,65
Verrechnung zw. operativer Gebarung und investiven Vorhaben								
SA	SA51	Saldo Geldfluss aus operativer Gebarung für invest. Vorhaben				0,00	0,00	0,00

Rechnungsabschluss 2023

Detailnachweis RA / 211 Volksschulen - interne Vergütungen enthalten

Fonds	Konto	Bezeichnung	ERA 2023	EVA 2023	Differenz	FRA 2023	FVA 2023	Differenz
Fonds 211400		Volksschule Schiltern						
Operative Gebarung								
211400	810100	Kostenbeitrag für Nachmittagsbetreuung	11.320,00	10.000,00	1.320,00	9.159,00	10.000,00	-841,00
211400	810200	Kostenbeitrag für Mittagessen	5.768,70	5.000,00	768,70	4.736,97	5.000,00	-263,03
211400	810500	Erträge aus Leistungen (Schulgeld)	1.440,00	700,00	740,00	1.200,00	700,00	500,00
2	2114/3114	Erträge / Einzahlungen aus Leistungen	18.528,70	15.700,00	2.828,70	15.095,97	15.700,00	-604,03
211400	828000	Rückersätze von Ausgaben	91.136,40	80.000,00	11.136,40	91.136,40	80.000,00	11.136,40
211400	829000	Sonstige Einnahmen	1.360,18	500,00	860,18	1.003,60	500,00	503,60
2	2116/3116	Erträge / Einz. aus Veräußerung/GWG u. sonst. Erträge/Einz.	92.496,58	80.500,00	11.996,58	92.140,00	80.500,00	11.640,00
211400	817500	Erträge aus der Aufl. von Jubiläumsrückstellungen	1.209,58	0,00	1.209,58	0,00	0,00	0,00
2	2117	Nicht finanzierungswirksame operative Erträge	1.209,58	0,00	1.209,58	0,00	0,00	0,00
1	211/311	Erträge / Einzahl. aus operativer Verwaltungstätigkeit	112.234,86	96.200,00	16.034,86	107.235,97	96.200,00	11.035,97
211400	861000	Transfers von Ländern, -fonds und -kammern	25.520,72	25.600,00	-79,28	25.520,72	25.600,00	-79,28
211400	861200	Foerd. Schulische Tagesbetreuung	4.159,96	9.000,00	-4.840,04	4.159,96	9.000,00	-4.840,04
2	2121/3121	Transferertrag / -zahlungen von Trägern des öffentl. Rechts	29.680,68	34.600,00	-4.919,32	29.680,68	34.600,00	-4.919,32
211400	813000	Erträge aus der Aufl. von IZ (Kapitaltrans.)	468,00	500,00	-32,00	0,00	0,00	0,00
2	2127	Nicht finanzierungswirksamer Transferertrag	468,00	500,00	-32,00	0,00	0,00	0,00
1	212/312	Erträge aus Transfers / Einzahlungen aus Transfers	30.148,68	35.100,00	-4.951,32	29.680,68	34.600,00	-4.919,32
SU	21/31	Summe Erträge / Einzahlungen operative Gebarung	142.383,54	131.300,00	11.083,54	136.916,65	130.800,00	6.116,65
211400	511000	Geldb. Vertragsbed. in handw. Verwendung	34.540,19	39.300,00	-4.759,81	34.540,19	39.300,00	-4.759,81
211400	523000	Geldb. der nicht ganzj. besch. Arbeiter:innen	528,77	1.000,00	-471,23	528,77	1.000,00	-471,23
211400	565000	Mehrleistungsvergütungen	1.174,84	1.500,00	-325,16	1.174,84	1.500,00	-325,16
211400	569000	Sonstige Nebengebühren	500,75	500,00	0,75	500,75	500,00	0,75
2	2211/3211	Personalaufwand / Ausz. (Bezüge, Nebengeb., Mehrleistungen)	36.744,55	42.300,00	-5.555,45	36.744,55	42.300,00	-5.555,45
211400	580000	Dienstgeberbeiträge FLAF	1.374,18	1.600,00	-225,82	1.374,18	1.600,00	-225,82
211400	582000	Sonst. Dienstgeberbeiträge zur soz. Sicherheit	7.748,17	7.800,00	-51,83	7.748,17	7.800,00	-51,83

Rechnungsabschluss 2023

Detailnachweis RA / 211 Volksschulen - interne Vergütungen enthalten

Fonds	Konto	Bezeichnung	ERA 2023	EVA 2023	Differenz	FRA 2023	FVA 2023	Differenz
211400	590000	Freiwillige Sozialleistungen (nur Barl.)	396,06	500,00	-103,94	396,06	500,00	-103,94
2	2212/3212	Gesetzlicher und freiwilliger Sozialaufwand / Auszahlungen	9.518,41	9.900,00	-381,59	9.518,41	9.900,00	-381,59
211400	592000	Dotierung von Rückst. für Jubiläumsszuwendungen	1.977,14	0,00	1.977,14	0,00	0,00	0,00
2	2214	Nicht finanzierungswirksamer Personalaufwand	1.977,14	0,00	1.977,14	0,00	0,00	0,00
1	221/321	Personalaufwand / Auszahlungen aus Personalaufwand	48.240,10	52.200,00	-3.959,90	46.262,96	52.200,00	-5.937,04
211400	400000	Geringwertige Wirtschaftsg. Anlageverm.	478,94	1.500,00	-1.021,06	561,78	1.500,00	-938,22
211400	430000	Lebensmittel	5.160,19	4.500,00	660,19	5.363,36	4.500,00	863,36
211400	451000	Brennstoffe	3.061,77	6.200,00	-3.138,23	3.061,77	6.200,00	-3.138,23
211400	452000	Treibstoffe	18,33	200,00	-181,67	18,33	200,00	-181,67
211400	454000	Reinigungsmittel	673,21	800,00	-126,79	673,21	800,00	-126,79
211400	456000	Schreib-, Zeichen- und son. Büromittel	2,11	300,00	-297,89	15,61	300,00	-284,39
211400	457000	Druckwerke	0,00	200,00	-200,00	12,48	200,00	-187,52
211400	459000	Sonstige Verbrauchsgüter	51,83	300,00	-248,17	51,83	300,00	-248,17
2	2221/3221	Gebrauchs- und Verbrauchsgüter, Handelswaren / Auszahlungen	9.446,38	14.000,00	-4.553,62	9.758,37	14.000,00	-4.241,63
211400	600000	Energiebezüge (Strom)	3.246,98	4.400,00	-1.153,02	4.258,62	4.400,00	-141,38
211400	620000	Transporte durch die Bahn	0,00	500,00	-500,00	0,00	500,00	-500,00
211400	630000	Postdienste	32,75	100,00	-67,25	31,75	100,00	-68,25
211400	631000	Telekommunikationsdienste	119,95	200,00	-80,05	118,77	200,00	-81,23
211400	670000	Versicherungen	1.834,10	1.700,00	134,10	1.834,10	1.700,00	134,10
2	2222/3222	Verwaltungs- und Betriebsaufwand / Auszahlungen	5.233,78	6.900,00	-1.666,22	6.243,24	6.900,00	-656,76
211400	700000	Miet- und Pachtaufwand	1.649,02	6.000,00	-4.350,98	1.559,38	6.000,00	-4.440,62
2	2223/3223	Leasing- und Mietaufwand / Ausz. für Leasing- u. Mietaufwand	1.649,02	6.000,00	-4.350,98	1.559,38	6.000,00	-4.440,62
211400	614000	Instandhaltung von Gebäuden und Bauten	722,12	1.000,00	-277,88	877,82	1.000,00	-122,18
211400	618000	Instandhaltung von son. Anlagen	962,88	500,00	462,88	962,88	500,00	462,88
2	2224/3224	Instandhaltung / Auszahlungen für Instandhaltung	1.685,00	1.500,00	185,00	1.840,70	1.500,00	340,70
211400	710000	Öffentliche Abgaben ohne Geb. gem. FAG	3,66	100,00	-96,34	3,66	100,00	-96,34
211400	711000	Gebühren für die Benützung gem. FAG	358,60	500,00	-141,40	358,60	500,00	-141,40

Rechnungsabschluss 2023

Detailnachweis RA / 211 Volksschulen - interne Vergütungen enthalten

Fonds	Konto	Bezeichnung	ERA 2023	EVA 2023	Differenz	FRA 2023	FVA 2023	Differenz
211400	720000	Kostenbeiträge (Kostenersätze) für Leistungen	587,73	2.500,00	-1.912,27	587,73	2.500,00	-1.912,27
211400	724000	Reisegebühren	0,00	300,00	-300,00	0,00	300,00	-300,00
211400	728000	Entgelte für sonstige Leistungen	5.283,79	4.800,00	483,79	5.283,79	4.800,00	483,79
211400	728500	Entgelte für sonstige Leistungen (Vergütungen)	1.808,16	3.000,00	-1.191,84	1.808,16	3.000,00	-1.191,84
211400	729000	Sonstige Ausgaben	0,00	200,00	-200,00	0,00	200,00	-200,00
2	2225/3225	Sonstiger Sachaufwand / Sonstige Auszahl. aus Sachaufwand	8.041,94	11.400,00	-3.358,06	8.041,94	11.400,00	-3.358,06
211400	680300	Planm. Afa Gebäude/Bauten	22.069,60	22.100,00	-30,40	0,00	0,00	0,00
211400	680700	Planm. Afa Amts, Betriebs/Geschäftsausstattung	364,17	500,00	-135,83	0,00	0,00	0,00
2	2226/3226	Nicht finanz.wirks. Sachaufw. / Ausz. Inanspruchn.Haftungen	22.433,77	22.600,00	-166,23	0,00	0,00	0,00
1	222/322	Sachaufwand / Auszahlungen aus Sachaufwand	48.489,89	62.400,00	-13.910,11	27.443,63	39.800,00	-12.356,37
211400	650700	Zinsen für Finanzschulden in Euro	4.572,91	4.600,00	-27,09	4.572,91	4.600,00	-27,09
2	2241/3241	Aufwendungen / Auszahlungen für Zinsen	4.572,91	4.600,00	-27,09	4.572,91	4.600,00	-27,09
1	224/324	Finanzaufwand / Auszahlungen aus Finanzaufwand	4.572,91	4.600,00	-27,09	4.572,91	4.600,00	-27,09
SU	22/32	Summe Aufwendungen / Auszahlungen operative Gebarung	101.302,90	119.200,00	-17.897,10	78.279,50	96.600,00	-18.320,50
SA	SA0/SA1	SA (0) Nettoerg. (21-22) / SA (1) Geldfluss op. Geb. (31-32)	41.080,64	12.100,00	28.980,64	58.637,15	34.200,00	24.437,15
SA	SA01	Saldo (01) Haushaltsrücklagen (230-240)	0,00	0,00	0,00			
SA	SA00	Saldo (00) Nettoergebnis nach Haushaltsrücklagen (SA0+SA01)	41.080,64	12.100,00	28.980,64			
Investive Gebarung								
SU	33	Summe Einzahlungen investive Gebarung				0,00	0,00	0,00
211400	042000	Amts-, Betriebs- und Geschäftsausstattung				1.303,81	1.200,00	103,81
2	3415	Ausz. f.d. Erwerb von Amts-, Betriebs- u.Geschäftsausstatt.				1.303,81	1.200,00	103,81
1	341	Auszahlungen aus der Investitionstätigkeit				1.303,81	1.200,00	103,81
SU	34	Summe Auszahlungen investive Gebarung				1.303,81	1.200,00	103,81
SA	SA2	Saldo (2) Geldfluss aus der Investiven Gebarung (33-34)				-1.303,81	-1.200,00	-103,81
SA	SA3	Saldo (3) Nettofinanzierungssaldo (SA1+SA2)				57.333,34	33.000,00	24.333,34
Finanzierungstätigkeit								

Rechnungsabschluss 2023

Detailnachweis RA / 211 Volksschulen - interne Vergütungen enthalten

Fonds	Konto	Bezeichnung	ERA 2023	EVA 2023	Differenz	FRA 2023	FVA 2023	Differenz
SU 35		Summe Einzahlungen aus der Finanzierungstätigkeit				0,00	0,00	0,00
211400	346100	Investitionsdarlehen von Finanz.unt.				57.333,34	57.400,00	-66,66
2	3614	Auszahlungen aus Finanzschulden				57.333,34	57.400,00	-66,66
1 361		Auszahlungen aus der Tilgung von Finanzschulden				57.333,34	57.400,00	-66,66
SU 36		Summe Auszahlungen aus der Finanzierungstätigkeit				57.333,34	57.400,00	-66,66
SA SA4		Saldo (4) Geldfluss aus der Finanzierungstätigkeit (35-36)				-57.333,34	-57.400,00	66,66
SA SA5		Saldo (5) Geldfluss aus VA-wirksamer Gebarung (SA3+SA4)				0,00	-24.400,00	24.400,00
Verrechnung zw. operativer Gebarung und investiven Vorhaben								
SA SA51		Saldo Geldfluss aus operativer Gebarung für invest. Vorhaben				0,00	0,00	0,00
UA 211		Volksschulen						
UA 211	SA0/SA1	SA (0) Nettoerg. (21-22) / SA (1) Geldfluss op. Geb. (31-32)	-273.506,46	-353.800,00	80.293,54	-246.132,30	-299.700,00	53.567,70
UA 211	SA00	Saldo (00) Nettoergebnis nach Haushaltsrücklagen (SA0+SA01)	-273.506,46	-353.800,00	80.293,54			
UA 211	SA2	Saldo (2) Geldfluss aus der Investiven Gebarung (33-34)				-18.514,78	-20.200,00	1.685,22
UA 211	SA3	Saldo (3) Nettofinanzierungssaldo (SA1+SA2)				-264.647,08	-319.900,00	55.252,92
UA 211	SA4	Saldo (4) Geldfluss aus der Finanzierungstätigkeit (35-36)				-57.333,34	-57.400,00	66,66
UA 211	SA5	Saldo (5) Geldfluss aus VA-wirksamer Gebarung (SA3+SA4)				-321.980,42	-377.300,00	55.319,58
UA 211	SA51	Saldo Geldfluss aus operativer Gebarung für invest. Vorhaben				0,00	0,00	0,00

Rechnungsabschluss 2023

Detailnachweis RA / 212 Mittelschulen - interne Vergütungen enthalten

Fonds	Konto	Bezeichnung	ERA 2023	EVA 2023	Differenz	FRA 2023	FVA 2023	Differenz
Fonds 212000		Mittelschulen						
Operative Gebarung								
SU	21/31	Summe Erträge / Einzahlungen operative Gebarung	0,00	0,00	0,00	0,00	0,00	0,00
212000	752000	Transfers an Gemeinden, -verbände und -fonds	404.494,05	385.700,00	18.794,05	404.494,05	385.700,00	18.794,05
2	2231/3231	Transferaufwand / -zahlungen an Träger des öffentl. Rechts	404.494,05	385.700,00	18.794,05	404.494,05	385.700,00	18.794,05
1	223/323	Transferaufwand / Auszahlungen aus Transfers	404.494,05	385.700,00	18.794,05	404.494,05	385.700,00	18.794,05
SU	22/32	Summe Aufwendungen / Auszahlungen operative Gebarung	404.494,05	385.700,00	18.794,05	404.494,05	385.700,00	18.794,05
SA	SA0/SA1	SA (0) Nettoerg. (21-22) / SA (1) Geldfluss op. Geb. (31-32)	-404.494,05	-385.700,00	-18.794,05	-404.494,05	-385.700,00	-18.794,05
SA	SA01	Saldo (01) Haushaltsrücklagen (230-240)	0,00	0,00	0,00			
SA	SA00	Saldo (00) Nettoergebnis nach Haushaltsrücklagen (SA0+SA01)	-404.494,05	-385.700,00	-18.794,05			
Investive Gebarung								
SU	33	Summe Einzahlungen investive Gebarung				0,00	0,00	0,00
SU	34	Summe Auszahlungen investive Gebarung				0,00	0,00	0,00
SA	SA2	Saldo (2) Geldfluss aus der Investiven Gebarung (33-34)				0,00	0,00	0,00
SA	SA3	Saldo (3) Nettofinanzierungssaldo (SA1+SA2)				-404.494,05	-385.700,00	-18.794,05
Finanzierungstätigkeit								
SU	35	Summe Einzahlungen aus der Finanzierungstätigkeit				0,00	0,00	0,00
SU	36	Summe Auszahlungen aus der Finanzierungstätigkeit				0,00	0,00	0,00
SA	SA4	Saldo (4) Geldfluss aus der Finanzierungstätigkeit (35-36)				0,00	0,00	0,00
SA	SA5	Saldo (5) Geldfluss aus VA-wirksamer Gebarung (SA3+SA4)				-404.494,05	-385.700,00	-18.794,05
Verrechnung zw. operativer Gebarung und investiven Vorhaben								
SA	SA51	Saldo Geldfluss aus operativer Gebarung für invest. Vorhaben				0,00	0,00	0,00

Rechnungsabschluss 2023
Detailnachweis RA / 212 Mittelschulen - interne Vergütungen enthalten

Fonds	Konto	Bezeichnung	ERA 2023	EVA 2023	Differenz	FRA 2023	FVA 2023	Differenz
UA 212		Mittelschulen						
UA 212	SA0/SA1	SA (0) Nettoerg. (21-22) / SA (1) Geldfluss op. Geb. (31-32)	-404.494,05	-385.700,00	-18.794,05	-404.494,05	-385.700,00	-18.794,05
UA 212	SA00	Saldo (00) Nettoergebnis nach Haushaltsrücklagen (SA0+SA01)	-404.494,05	-385.700,00	-18.794,05			
UA 212	SA2	Saldo (2) Geldfluss aus der Investiven Gebarung (33-34)				0,00	0,00	0,00
UA 212	SA3	Saldo (3) Nettofinanzierungssaldo (SA1+SA2)				-404.494,05	-385.700,00	-18.794,05
UA 212	SA4	Saldo (4) Geldfluss aus der Finanzierungstätigkeit (35-36)				0,00	0,00	0,00
UA 212	SA5	Saldo (5) Geldfluss aus VA-wirksamer Gebarung (SA3+SA4)				-404.494,05	-385.700,00	-18.794,05
UA 212	SA51	Saldo Geldfluss aus operativer Gebarung für invest. Vorhaben				0,00	0,00	0,00

Rechnungsabschluss 2023

Detailnachweis RA / 213 Sonderschulen - interne Vergütungen enthalten

Fonds	Konto	Bezeichnung	ERA 2023	EVA 2023	Differenz	FRA 2023	FVA 2023	Differenz
Fonds 213000		Sonderschulen						
Operative Gebarung								
SU	21/31	Summe Erträge / Einzahlungen operative Gebarung	0,00	0,00	0,00	0,00	0,00	0,00
213000	752000	Transfers an Gemeinden, -verbände und -fonds	70.855,09	67.000,00	3.855,09	70.855,09	67.000,00	3.855,09
2	2231/3231	Transferaufwand / -zahlungen an Träger des öffentl. Rechts	70.855,09	67.000,00	3.855,09	70.855,09	67.000,00	3.855,09
1	223/323	Transferaufwand / Auszahlungen aus Transfers	70.855,09	67.000,00	3.855,09	70.855,09	67.000,00	3.855,09
SU	22/32	Summe Aufwendungen / Auszahlungen operative Gebarung	70.855,09	67.000,00	3.855,09	70.855,09	67.000,00	3.855,09
SA	SA0/SA1	SA (0) Nettoerg. (21-22) / SA (1) Geldfluss op. Geb. (31-32)	-70.855,09	-67.000,00	-3.855,09	-70.855,09	-67.000,00	-3.855,09
SA	SA01	Saldo (01) Haushaltsrücklagen (230-240)	0,00	0,00	0,00			
SA	SA00	Saldo (00) Nettoergebnis nach Haushaltsrücklagen (SA0+SA01)	-70.855,09	-67.000,00	-3.855,09			
Investive Gebarung								
SU	33	Summe Einzahlungen investive Gebarung				0,00	0,00	0,00
SU	34	Summe Auszahlungen investive Gebarung				0,00	0,00	0,00
SA	SA2	Saldo (2) Geldfluss aus der Investiven Gebarung (33-34)				0,00	0,00	0,00
SA	SA3	Saldo (3) Nettofinanzierungssaldo (SA1+SA2)				-70.855,09	-67.000,00	-3.855,09
Finanzierungstätigkeit								
SU	35	Summe Einzahlungen aus der Finanzierungstätigkeit				0,00	0,00	0,00
SU	36	Summe Auszahlungen aus der Finanzierungstätigkeit				0,00	0,00	0,00
SA	SA4	Saldo (4) Geldfluss aus der Finanzierungstätigkeit (35-36)				0,00	0,00	0,00
SA	SA5	Saldo (5) Geldfluss aus VA-wirksamer Gebarung (SA3+SA4)				-70.855,09	-67.000,00	-3.855,09
Verrechnung zw. operativer Gebarung und investiven Vorhaben								
SA	SA51	Saldo Geldfluss aus operativer Gebarung für invest. Vorhaben				0,00	0,00	0,00

Rechnungsabschluss 2023
Detailnachweis RA / 213 Sonderschulen - interne Vergütungen enthalten

Fonds	Konto	Bezeichnung	ERA 2023	EVA 2023	Differenz	FRA 2023	FVA 2023	Differenz
UA 213		Sonderschulen						
UA 213	SA0/SA1	SA (0) Nettoerg. (21-22) / SA (1) Geldfluss op. Geb. (31-32)	-70.855,09	-67.000,00	-3.855,09	-70.855,09	-67.000,00	-3.855,09
UA 213	SA00	Saldo (00) Nettoergebnis nach Haushaltsrücklagen (SA0+SA01)	-70.855,09	-67.000,00	-3.855,09			
UA 213	SA2	Saldo (2) Geldfluss aus der Investiven Gebarung (33-34)				0,00	0,00	0,00
UA 213	SA3	Saldo (3) Nettofinanzierungssaldo (SA1+SA2)				-70.855,09	-67.000,00	-3.855,09
UA 213	SA4	Saldo (4) Geldfluss aus der Finanzierungstätigkeit (35-36)				0,00	0,00	0,00
UA 213	SA5	Saldo (5) Geldfluss aus VA-wirksamer Gebarung (SA3+SA4)				-70.855,09	-67.000,00	-3.855,09
UA 213	SA51	Saldo Geldfluss aus operativer Gebarung für invest. Vorhaben				0,00	0,00	0,00

Rechnungsabschluss 2023

Detailnachweis RA / 219 Sonstige Einrichtungen und Maßnahmen - interne Vergütungen enthalten

Fonds	Konto	Bezeichnung	ERA 2023	EVA 2023	Differenz	FRA 2023	FVA 2023	Differenz
Fonds 219000		Sonstige Einrichtungen und Maßnahmen						
Operative Gebarung								
SU	21/31	Summe Erträge / Einzahlungen operative Gebarung	0,00	0,00	0,00	0,00	0,00	0,00
219000	752000	Transfers an Gemeinden, -verbände und -fonds	17.714,28	17.800,00	-85,72	17.714,28	17.800,00	-85,72
2	2231/3231	Transferaufwand / -zahlungen an Träger des öffentl. Rechts	17.714,28	17.800,00	-85,72	17.714,28	17.800,00	-85,72
1	223/323	Transferaufwand / Auszahlungen aus Transfers	17.714,28	17.800,00	-85,72	17.714,28	17.800,00	-85,72
SU	22/32	Summe Aufwendungen / Auszahlungen operative Gebarung	17.714,28	17.800,00	-85,72	17.714,28	17.800,00	-85,72
SA	SA0/SA1	SA (0) Nettoerg. (21-22) / SA (1) Geldfluss op. Geb. (31-32)	-17.714,28	-17.800,00	85,72	-17.714,28	-17.800,00	85,72
SA	SA01	Saldo (01) Haushaltsrücklagen (230-240)	0,00	0,00	0,00			
SA	SA00	Saldo (00) Nettoergebnis nach Haushaltsrücklagen (SA0+SA01)	-17.714,28	-17.800,00	85,72			
Investive Gebarung								
SU	33	Summe Einzahlungen investive Gebarung				0,00	0,00	0,00
SU	34	Summe Auszahlungen investive Gebarung				0,00	0,00	0,00
SA	SA2	Saldo (2) Geldfluss aus der Investiven Gebarung (33-34)				0,00	0,00	0,00
SA	SA3	Saldo (3) Nettofinanzierungssaldo (SA1+SA2)				-17.714,28	-17.800,00	85,72
Finanzierungstätigkeit								
SU	35	Summe Einzahlungen aus der Finanzierungstätigkeit				0,00	0,00	0,00
SU	36	Summe Auszahlungen aus der Finanzierungstätigkeit				0,00	0,00	0,00
SA	SA4	Saldo (4) Geldfluss aus der Finanzierungstätigkeit (35-36)				0,00	0,00	0,00
SA	SA5	Saldo (5) Geldfluss aus VA-wirksamer Gebarung (SA3+SA4)				-17.714,28	-17.800,00	85,72
Verrechnung zw. operativer Gebarung und investiven Vorhaben								
SA	SA51	Saldo Geldfluss aus operativer Gebarung für invest. Vorhaben				0,00	0,00	0,00

Rechnungsabschluss 2023**Detailnachweis RA / 219 Sonstige Einrichtungen und Maßnahmen - interne Vergütungen enthalten**

Fonds	Konto	Bezeichnung	ERA 2023	EVA 2023	Differenz	FRA 2023	FVA 2023	Differenz
UA 219		Sonstige Einrichtungen und Maßnahmen						
UA 219	SA0/SA1	SA (0) Nettoerg. (21-22) / SA (1) Geldfluss op. Geb. (31-32)	-17.714,28	-17.800,00	85,72	-17.714,28	-17.800,00	85,72
UA 219	SA00	Saldo (00) Nettoergebnis nach Haushaltsrücklagen (SA0+SA01)	-17.714,28	-17.800,00	85,72			
UA 219	SA2	Saldo (2) Geldfluss aus der Investiven Gebarung (33-34)				0,00	0,00	0,00
UA 219	SA3	Saldo (3) Nettofinanzierungssaldo (SA1+SA2)				-17.714,28	-17.800,00	85,72
UA 219	SA4	Saldo (4) Geldfluss aus der Finanzierungstätigkeit (35-36)				0,00	0,00	0,00
UA 219	SA5	Saldo (5) Geldfluss aus VA-wirksamer Gebarung (SA3+SA4)				-17.714,28	-17.800,00	85,72
UA 219	SA51	Saldo Geldfluss aus operativer Gebarung für invest. Vorhaben				0,00	0,00	0,00
A 21		Allgemeinbildender Unterricht						
A 21	SA0/SA1	SA (0) Nettoerg. (21-22) / SA (1) Geldfluss op. Geb. (31-32)	-766.569,88	-824.300,00	57.730,12	-739.195,72	-770.200,00	31.004,28
A 21	SA00	Saldo (00) Nettoergebnis nach Haushaltsrücklagen (SA0+SA01)	-766.569,88	-824.300,00	57.730,12			
A 21	SA2	Saldo (2) Geldfluss aus der Investiven Gebarung (33-34)				-18.514,78	-20.200,00	1.685,22
A 21	SA3	Saldo (3) Nettofinanzierungssaldo (SA1+SA2)				-757.710,50	-790.400,00	32.689,50
A 21	SA4	Saldo (4) Geldfluss aus der Finanzierungstätigkeit (35-36)				-57.333,34	-57.400,00	66,66
A 21	SA5	Saldo (5) Geldfluss aus VA-wirksamer Gebarung (SA3+SA4)				-815.043,84	-847.800,00	32.756,16
A 21	SA51	Saldo Geldfluss aus operativer Gebarung für invest. Vorhaben				0,00	0,00	0,00

Rechnungsabschluss 2023

Detailnachweis RA / 220 Berufsbildende Pflichtschulen - interne Vergütungen enthalten

Fonds	Konto	Bezeichnung	ERA 2023	EVA 2023	Differenz	FRA 2023	FVA 2023	Differenz
Fonds 220000		Berufsbildende Pflichtschulen						
Operative Gebarung								
SU	21/31	Summe Erträge / Einzahlungen operative Gebarung	0,00	0,00	0,00	0,00	0,00	0,00
220000	751000	Transfers an Länder, -fonds und -kammern	103.040,00	103.000,00	40,00	103.040,00	103.000,00	40,00
2	2231/3231	Transferaufwand / -zahlungen an Träger des öffentl. Rechts	103.040,00	103.000,00	40,00	103.040,00	103.000,00	40,00
1	223/323	Transferaufwand / Auszahlungen aus Transfers	103.040,00	103.000,00	40,00	103.040,00	103.000,00	40,00
SU	22/32	Summe Aufwendungen / Auszahlungen operative Gebarung	103.040,00	103.000,00	40,00	103.040,00	103.000,00	40,00
SA	SA0/SA1	SA (0) Nettoerg. (21-22) / SA (1) Geldfluss op. Geb. (31-32)	-103.040,00	-103.000,00	-40,00	-103.040,00	-103.000,00	-40,00
SA	SA01	Saldo (01) Haushaltsrücklagen (230-240)	0,00	0,00	0,00			
SA	SA00	Saldo (00) Nettoergebnis nach Haushaltsrücklagen (SA0+SA01)	-103.040,00	-103.000,00	-40,00			
Investive Gebarung								
SU	33	Summe Einzahlungen investive Gebarung				0,00	0,00	0,00
SU	34	Summe Auszahlungen investive Gebarung				0,00	0,00	0,00
SA	SA2	Saldo (2) Geldfluss aus der Investiven Gebarung (33-34)				0,00	0,00	0,00
SA	SA3	Saldo (3) Nettofinanzierungssaldo (SA1+SA2)				-103.040,00	-103.000,00	-40,00
Finanzierungstätigkeit								
SU	35	Summe Einzahlungen aus der Finanzierungstätigkeit				0,00	0,00	0,00
SU	36	Summe Auszahlungen aus der Finanzierungstätigkeit				0,00	0,00	0,00
SA	SA4	Saldo (4) Geldfluss aus der Finanzierungstätigkeit (35-36)				0,00	0,00	0,00
SA	SA5	Saldo (5) Geldfluss aus VA-wirksamer Gebarung (SA3+SA4)				-103.040,00	-103.000,00	-40,00
Verrechnung zw. operativer Gebarung und investiven Vorhaben								
SA	SA51	Saldo Geldfluss aus operativer Gebarung für invest. Vorhaben				0,00	0,00	0,00

Rechnungsabschluss 2023

Detailnachweis RA / 220 Berufsbildende Pflichtschulen - interne Vergütungen enthalten

Fonds	Konto	Bezeichnung	ERA 2023	EVA 2023	Differenz	FRA 2023	FVA 2023	Differenz
UA 220		Berufsbildende Pflichtschulen						
UA 220	SA0/SA1	SA (0) Nettoerg. (21-22) / SA (1) Geldfluss op. Geb. (31-32)	-103.040,00	-103.000,00	-40,00	-103.040,00	-103.000,00	-40,00
UA 220	SA00	Saldo (00) Nettoergebnis nach Haushaltsrücklagen (SA0+SA01)	-103.040,00	-103.000,00	-40,00			
UA 220	SA2	Saldo (2) Geldfluss aus der Investiven Gebarung (33-34)				0,00	0,00	0,00
UA 220	SA3	Saldo (3) Nettofinanzierungssaldo (SA1+SA2)				-103.040,00	-103.000,00	-40,00
UA 220	SA4	Saldo (4) Geldfluss aus der Finanzierungstätigkeit (35-36)				0,00	0,00	0,00
UA 220	SA5	Saldo (5) Geldfluss aus VA-wirksamer Gebarung (SA3+SA4)				-103.040,00	-103.000,00	-40,00
UA 220	SA51	Saldo Geldfluss aus operativer Gebarung für invest. Vorhaben				0,00	0,00	0,00
A 22		Berufsbild. Unterricht; Bild. Anst. Lehrer-& Erzieher/-innen						
A 22	SA0/SA1	SA (0) Nettoerg. (21-22) / SA (1) Geldfluss op. Geb. (31-32)	-103.040,00	-103.000,00	-40,00	-103.040,00	-103.000,00	-40,00
A 22	SA00	Saldo (00) Nettoergebnis nach Haushaltsrücklagen (SA0+SA01)	-103.040,00	-103.000,00	-40,00			
A 22	SA2	Saldo (2) Geldfluss aus der Investiven Gebarung (33-34)				0,00	0,00	0,00
A 22	SA3	Saldo (3) Nettofinanzierungssaldo (SA1+SA2)				-103.040,00	-103.000,00	-40,00
A 22	SA4	Saldo (4) Geldfluss aus der Finanzierungstätigkeit (35-36)				0,00	0,00	0,00
A 22	SA5	Saldo (5) Geldfluss aus VA-wirksamer Gebarung (SA3+SA4)				-103.040,00	-103.000,00	-40,00
A 22	SA51	Saldo Geldfluss aus operativer Gebarung für invest. Vorhaben				0,00	0,00	0,00

Rechnungsabschluss 2023

Detailnachweis RA / 230 Förderung des Schulbetriebs - interne Vergütungen enthalten

Fonds	Konto	Bezeichnung	ERA 2023	EVA 2023	Differenz	FRA 2023	FVA 2023	Differenz
Fonds 230000		Privatvolksschule Schiltern						
Operative Gebarung								
SU	21/31	Summe Erträge / Einzahlungen operative Gebarung	0,00	0,00	0,00	0,00	0,00	0,00
230000	757000	Transfers an private Organisationen	91.136,40	95.500,00	-4.363,60	91.136,40	95.500,00	-4.363,60
2	2234/3234	Transferaufwand / -zahlungen an Haush. & Org.o.Erwerbschar.	91.136,40	95.500,00	-4.363,60	91.136,40	95.500,00	-4.363,60
1	223/323	Transferaufwand / Auszahlungen aus Transfers	91.136,40	95.500,00	-4.363,60	91.136,40	95.500,00	-4.363,60
SU	22/32	Summe Aufwendungen / Auszahlungen operative Gebarung	91.136,40	95.500,00	-4.363,60	91.136,40	95.500,00	-4.363,60
SA	SA0/SA1	SA (0) Nettoerg. (21-22) / SA (1) Geldfluss op. Geb. (31-32)	-91.136,40	-95.500,00	4.363,60	-91.136,40	-95.500,00	4.363,60
SA	SA01	Saldo (01) Haushaltsrücklagen (230-240)	0,00	0,00	0,00			
SA	SA00	Saldo (00) Nettoergebnis nach Haushaltsrücklagen (SA0+SA01)	-91.136,40	-95.500,00	4.363,60			
Investive Gebarung								
SU	33	Summe Einzahlungen investive Gebarung				0,00	0,00	0,00
SU	34	Summe Auszahlungen investive Gebarung				0,00	0,00	0,00
SA	SA2	Saldo (2) Geldfluss aus der Investiven Gebarung (33-34)				0,00	0,00	0,00
SA	SA3	Saldo (3) Nettofinanzierungssaldo (SA1+SA2)				-91.136,40	-95.500,00	4.363,60
Finanzierungstätigkeit								
SU	35	Summe Einzahlungen aus der Finanzierungstätigkeit				0,00	0,00	0,00
SU	36	Summe Auszahlungen aus der Finanzierungstätigkeit				0,00	0,00	0,00
SA	SA4	Saldo (4) Geldfluss aus der Finanzierungstätigkeit (35-36)				0,00	0,00	0,00
SA	SA5	Saldo (5) Geldfluss aus VA-wirksamer Gebarung (SA3+SA4)				-91.136,40	-95.500,00	4.363,60
Verrechnung zw. operativer Gebarung und investiven Vorhaben								
SA	SA51	Saldo Geldfluss aus operativer Gebarung für invest. Vorhaben				0,00	0,00	0,00

Rechnungsabschluss 2023
Detailnachweis RA / 230 Förderung des Schulbetriebs - interne Vergütungen enthalten

Fonds	Konto	Bezeichnung	ERA 2023	EVA 2023	Differenz	FRA 2023	FVA 2023	Differenz
UA 230		Förderung des Schulbetriebs						
UA 230	SA0/SA1	SA (0) Nettoerg. (21-22) / SA (1) Geldfluss op. Geb. (31-32)	-91.136,40	-95.500,00	4.363,60	-91.136,40	-95.500,00	4.363,60
UA 230	SA00	Saldo (00) Nettoergebnis nach Haushaltsrücklagen (SA0+SA01)	-91.136,40	-95.500,00	4.363,60			
UA 230	SA2	Saldo (2) Geldfluss aus der Investiven Gebarung (33-34)				0,00	0,00	0,00
UA 230	SA3	Saldo (3) Nettofinanzierungssaldo (SA1+SA2)				-91.136,40	-95.500,00	4.363,60
UA 230	SA4	Saldo (4) Geldfluss aus der Finanzierungstätigkeit (35-36)				0,00	0,00	0,00
UA 230	SA5	Saldo (5) Geldfluss aus VA-wirksamer Gebarung (SA3+SA4)				-91.136,40	-95.500,00	4.363,60
UA 230	SA51	Saldo Geldfluss aus operativer Gebarung für invest. Vorhaben				0,00	0,00	0,00

Rechnungsabschluss 2023

Detailnachweis RA / 232 Schülerinnen- und Schülerbetreuung - interne Vergütungen enthalten

Fonds	Konto	Bezeichnung	ERA 2023	EVA 2023	Differenz	FRA 2023	FVA 2023	Differenz
Fonds 232100		Schülerlotsendienst						
Operative Gebarung								
SU 21/31		Summe Erträge / Einzahlungen operative Gebarung	0,00	0,00	0,00	0,00	0,00	0,00
232100	728000	Entgelte für sonstige Leistungen	0,00	2.500,00	-2.500,00	0,00	2.500,00	-2.500,00
232100	729000	Sonstige Ausgaben	5.120,00	2.700,00	2.420,00	5.120,00	2.700,00	2.420,00
2	2225/3225	Sonstiger Sachaufwand / Sonstige Auszahl. aus Sachaufwand	5.120,00	5.200,00	-80,00	5.120,00	5.200,00	-80,00
1	222/322	Sachaufwand / Auszahlungen aus Sachaufwand	5.120,00	5.200,00	-80,00	5.120,00	5.200,00	-80,00
SU 22/32		Summe Aufwendungen / Auszahlungen operative Gebarung	5.120,00	5.200,00	-80,00	5.120,00	5.200,00	-80,00
SA SA0/SA1		SA (0) Nettoerg. (21-22) / SA (1) Geldfluss op. Geb. (31-32)	-5.120,00	-5.200,00	80,00	-5.120,00	-5.200,00	80,00
SA SA01		Saldo (01) Haushaltsrücklagen (230-240)	0,00	0,00	0,00			
SA SA00		Saldo (00) Nettoergebnis nach Haushaltsrücklagen (SA0+SA01)	-5.120,00	-5.200,00	80,00			
Investive Gebarung								
SU 33		Summe Einzahlungen investive Gebarung				0,00	0,00	0,00
SU 34		Summe Auszahlungen investive Gebarung				0,00	0,00	0,00
SA SA2		Saldo (2) Geldfluss aus der Investiven Gebarung (33-34)				0,00	0,00	0,00
SA SA3		Saldo (3) Nettofinanzierungssaldo (SA1+SA2)				-5.120,00	-5.200,00	80,00
Finanzierungstätigkeit								
SU 35		Summe Einzahlungen aus der Finanzierungstätigkeit				0,00	0,00	0,00
SU 36		Summe Auszahlungen aus der Finanzierungstätigkeit				0,00	0,00	0,00
SA SA4		Saldo (4) Geldfluss aus der Finanzierungstätigkeit (35-36)				0,00	0,00	0,00
SA SA5		Saldo (5) Geldfluss aus VA-wirksamer Gebarung (SA3+SA4)				-5.120,00	-5.200,00	80,00
Verrechnung zw. operativer Gebarung und investiven Vorhaben								
SA SA51		Saldo Geldfluss aus operativer Gebarung für invest. Vorhaben				0,00	0,00	0,00

Rechnungsabschluss 2023**Detailnachweis RA / 232 Schülerinnen- und Schülerbetreuung - interne Vergütungen enthalten**

Fonds	Konto	Bezeichnung	ERA 2023	EVA 2023	Differenz	FRA 2023	FVA 2023	Differenz
UA 232		Schülerinnen- und Schülerbetreuung						
UA 232	SA0/SA1	SA (0) Nettoerg. (21-22) / SA (1) Geldfluss op. Geb. (31-32)	-5.120,00	-5.200,00	80,00	-5.120,00	-5.200,00	80,00
UA 232	SA00	Saldo (00) Nettoergebnis nach Haushaltsrücklagen (SA0+SA01)	-5.120,00	-5.200,00	80,00			
UA 232	SA2	Saldo (2) Geldfluss aus der Investiven Gebarung (33-34)				0,00	0,00	0,00
UA 232	SA3	Saldo (3) Nettofinanzierungssaldo (SA1+SA2)				-5.120,00	-5.200,00	80,00
UA 232	SA4	Saldo (4) Geldfluss aus der Finanzierungstätigkeit (35-36)				0,00	0,00	0,00
UA 232	SA5	Saldo (5) Geldfluss aus VA-wirksamer Gebarung (SA3+SA4)				-5.120,00	-5.200,00	80,00
UA 232	SA51	Saldo Geldfluss aus operativer Gebarung für invest. Vorhaben				0,00	0,00	0,00
A 23		Förderung des Unterrichtes						
A 23	SA0/SA1	SA (0) Nettoerg. (21-22) / SA (1) Geldfluss op. Geb. (31-32)	-96.256,40	-100.700,00	4.443,60	-96.256,40	-100.700,00	4.443,60
A 23	SA00	Saldo (00) Nettoergebnis nach Haushaltsrücklagen (SA0+SA01)	-96.256,40	-100.700,00	4.443,60			
A 23	SA2	Saldo (2) Geldfluss aus der Investiven Gebarung (33-34)				0,00	0,00	0,00
A 23	SA3	Saldo (3) Nettofinanzierungssaldo (SA1+SA2)				-96.256,40	-100.700,00	4.443,60
A 23	SA4	Saldo (4) Geldfluss aus der Finanzierungstätigkeit (35-36)				0,00	0,00	0,00
A 23	SA5	Saldo (5) Geldfluss aus VA-wirksamer Gebarung (SA3+SA4)				-96.256,40	-100.700,00	4.443,60
A 23	SA51	Saldo Geldfluss aus operativer Gebarung für invest. Vorhaben				0,00	0,00	0,00

Rechnungsabschluss 2023

Detailnachweis RA / 240 Kindergärten - interne Vergütungen enthalten

Fonds	Konto	Bezeichnung	ERA 2023	EVA 2023	Differenz	FRA 2023	FVA 2023	Differenz
Fonds 240000		Kindergärten						
Operative Gebarung								
SU	21/31	Summe Erträge / Einzahlungen operative Gebarung	0,00	0,00	0,00	0,00	0,00	0,00
SU	22/32	Summe Aufwendungen / Auszahlungen operative Gebarung	0,00	0,00	0,00	0,00	0,00	0,00
SA	SA0/SA1	SA (0) Nettoerg. (21-22) / SA (1) Geldfluss op. Geb. (31-32)	0,00	0,00	0,00	0,00	0,00	0,00
SA	SA01	Saldo (01) Haushaltsrücklagen (230-240)	0,00	0,00	0,00			
SA	SA00	Saldo (00) Nettoergebnis nach Haushaltsrücklagen (SA0+SA01)	0,00	0,00	0,00			
Investive Gebarung								
SU	33	Summe Einzahlungen investive Gebarung				0,00	0,00	0,00
240000	061000	Im Bau befindliche Gebäude und Bauten				0,00	30.000,00	-30.000,00
2	3413	Auszahlungen für den Erwerb von Gebäuden und Bauten				0,00	30.000,00	-30.000,00
1	341	Auszahlungen aus der Investitionstätigkeit				0,00	30.000,00	-30.000,00
SU	34	Summe Auszahlungen investive Gebarung				0,00	30.000,00	-30.000,00
SA	SA2	Saldo (2) Geldfluss aus der Investiven Gebarung (33-34)				0,00	-30.000,00	30.000,00
SA	SA3	Saldo (3) Nettofinanzierungssaldo (SA1+SA2)				0,00	-30.000,00	30.000,00
Finanzierungstätigkeit								
SU	35	Summe Einzahlungen aus der Finanzierungstätigkeit				0,00	0,00	0,00
SU	36	Summe Auszahlungen aus der Finanzierungstätigkeit				0,00	0,00	0,00
SA	SA4	Saldo (4) Geldfluss aus der Finanzierungstätigkeit (35-36)				0,00	0,00	0,00
SA	SA5	Saldo (5) Geldfluss aus VA-wirksamer Gebarung (SA3+SA4)				0,00	-30.000,00	30.000,00
Verrechnung zw. operativer Gebarung und investiven Vorhaben								
240000	910000	Ver. zwischen operativer Gebarung und Projekten				0,00	30.000,00	-30.000,00
2	3701	Einzahlungen aus operativer Gebarung für investive Vorhaben				0,00	30.000,00	-30.000,00
1	370	Einzahlungen aus operativer Gebarung für investive Vorhaben				0,00	30.000,00	-30.000,00
SA	SA51	Saldo Geldfluss aus operativer Gebarung für invest. Vorhaben				0,00	30.000,00	-30.000,00

Rechnungsabschluss 2023

Detailnachweis RA / 240 Kindergärten - interne Vergütungen enthalten

Fonds	Konto	Bezeichnung	ERA 2023	EVA 2023	Differenz	FRA 2023	FVA 2023	Differenz
Fonds 240100		Kindergarten Langenlois						
Operative Gebarung								
240100	810000	Erträge aus Leistungen	6.950,67	15.000,00	-8.049,33	8.751,02	15.000,00	-6.248,98
240100	810100	Kostenbeitrag für Nachmittagsbetreuung	22.854,24	18.000,00	4.854,24	21.962,16	18.000,00	3.962,16
2	2114/3114	Erträge / Einzahlungen aus Leistungen	29.804,91	33.000,00	-3.195,09	30.713,18	33.000,00	-2.286,82
240100	829000	Sonstige Einnahmen	968,95	1.000,00	-31,05	968,95	1.000,00	-31,05
2	2116/3116	Erträge / Einz. aus Veräußerung/GWG u. sonst. Erträge/Einz.	968,95	1.000,00	-31,05	968,95	1.000,00	-31,05
240100	817400	Erträge aus der Aufl. von Abfertigungsrückst.	999,87	0,00	999,87	0,00	0,00	0,00
240100	817500	Erträge aus der Aufl. von Jubiläumsrückstellungen	1.406,29	0,00	1.406,29	0,00	0,00	0,00
2	2117	Nicht finanzierungswirksame operative Erträge	2.406,16	0,00	2.406,16	0,00	0,00	0,00
1	211/311	Erträge / Einzahl. aus operativer Verwaltungstätigkeit	33.180,02	34.000,00	-819,98	31.682,13	34.000,00	-2.317,87
240100	861000	Transfers von Ländern, -fonds und -kammern	4.368,23	4.400,00	-31,77	4.368,23	4.400,00	-31,77
240100	863000	Transfers von Sozialversicherungsträgern	0,00	500,00	-500,00	0,00	500,00	-500,00
2	2121/3121	Transferertrag / -zahlungen von Trägern des öffentl. Rechts	4.368,23	4.900,00	-531,77	4.368,23	4.900,00	-531,77
1	212/312	Erträge aus Transfers / Einzahlungen aus Transfers	4.368,23	4.900,00	-531,77	4.368,23	4.900,00	-531,77
SU	21/31	Summe Erträge / Einzahlungen operative Gebarung	37.548,25	38.900,00	-1.351,75	36.050,36	38.900,00	-2.849,64
240100	511000	Geldb. Vertragsbed. in handw. Verwendung	178.247,06	185.000,00	-6.752,94	178.247,06	185.000,00	-6.752,94
240100	522000	Geldb. der nicht ganzj. besch. Angest.	1.500,00	0,00	1.500,00	1.500,00	0,00	1.500,00
240100	523000	Geldb. der nicht ganzj. besch. Arbeiter:innen	5.860,04	12.000,00	-6.139,96	5.860,04	12.000,00	-6.139,96
240100	565000	Mehrleistungsvergütungen	37,79	1.000,00	-962,21	37,79	1.000,00	-962,21
240100	569000	Sonstige Nebengebühren	15,40	1.000,00	-984,60	15,40	1.000,00	-984,60
2	2211/3211	Personalaufwand / Ausz. (Bezüge, Nebengeb., Mehrleistungen)	185.660,29	199.000,00	-13.339,71	185.660,29	199.000,00	-13.339,71
240100	580000	Dienstgeberbeiträge FLAF	6.847,15	8.900,00	-2.052,85	6.847,15	8.900,00	-2.052,85
240100	582000	Sonst. Dienstgeberbeiträge zur soz. Sicherheit	39.021,21	42.200,00	-3.178,79	39.021,21	42.200,00	-3.178,79
240100	588000	Kommunalsteuer	5.473,96	5.900,00	-426,04	5.473,96	5.900,00	-426,04
240100	590000	Freiwillige Sozialleistungen (nur Parl.)	0,00	500,00	-500,00	0,00	500,00	-500,00

Rechnungsabschluss 2023

Detailnachweis RA / 240 Kindergärten - interne Vergütungen enthalten

Fonds	Konto	Bezeichnung	ERA 2023	EVA 2023	Differenz	FRA 2023	FVA 2023	Differenz
2	2212/3212	Gesetzlicher und freiwilliger Sozialaufwand / Auszahlungen	51.342,32	57.500,00	-6.157,68	51.342,32	57.500,00	-6.157,68
240100	591000	Dotierung von Rückstellungen für Abfertigungen	912,49	0,00	912,49	0,00	0,00	0,00
240100	592000	Dotierung von Rückst. für Jubiläumszuwendungen	1.346,20	0,00	1.346,20	0,00	0,00	0,00
2	2214	Nicht finanzierungswirksamer Personalaufwand	2.258,69	0,00	2.258,69	0,00	0,00	0,00
1	221/321	Personalaufwand / Auszahlungen aus Personalaufwand	239.261,30	256.500,00	-17.238,70	237.002,61	256.500,00	-19.497,39
240100	400000	Geringwertige Wirtschaftsg. Anlageverm.	2.237,34	2.000,00	237,34	2.297,22	2.000,00	297,22
240100	430000	Lebensmittel	565,08	500,00	65,08	642,44	500,00	142,44
240100	452000	Treibstoffe	7,46	0,00	7,46	7,46	0,00	7,46
240100	454000	Reinigungsmittel	2.366,23	3.500,00	-1.133,77	3.143,04	3.500,00	-356,96
240100	456000	Schreib-, Zeichen- und son. Büromittel	527,58	800,00	-272,42	550,07	800,00	-249,93
240100	457000	Druckwerke	682,39	2.000,00	-1.317,61	1.679,26	2.000,00	-320,74
240100	458000	Mittel zur. ärztlichen Betreuung	191,59	2.000,00	-1.808,41	191,59	2.000,00	-1.808,41
240100	459000	Sonstige Verbrauchsgüter	377,37	1.000,00	-622,63	372,63	1.000,00	-627,37
240100	459100	Spiel- & Beschäftigungsmaterial	11.300,92	13.000,00	-1.699,08	11.304,86	13.000,00	-1.695,14
2	2221/3221	Gebrauchs- und Verbrauchsgüter, Handelswaren / Auszahlungen	18.255,96	24.800,00	-6.544,04	20.188,57	24.800,00	-4.611,43
240100	600000	Energiebezüge (Strom)	6.644,99	6.700,00	-55,01	6.644,99	6.700,00	-55,01
240100	620000	Transporte durch die Bahn	0,00	1.000,00	-1.000,00	0,00	1.000,00	-1.000,00
240100	631000	Telekommunikationsdienste	1.055,73	1.100,00	-44,27	1.047,48	1.100,00	-52,52
240100	640000	Rechts- und Beratungsaufwand	0,00	2.000,00	-2.000,00	0,00	2.000,00	-2.000,00
240100	670000	Versicherungen	682,79	1.500,00	-817,21	682,79	1.500,00	-817,21
2	2222/3222	Verwaltungs- und Betriebsaufwand / Auszahlungen	8.383,51	12.300,00	-3.916,49	8.375,26	12.300,00	-3.924,74
240100	700000	Miet- und Pachtufwand	14.464,17	18.000,00	-3.535,83	14.464,17	18.000,00	-3.535,83
2	2223/3223	Leasing- und Mietaufwand / Ausz. für Leasing- u. Mietaufwand	14.464,17	18.000,00	-3.535,83	14.464,17	18.000,00	-3.535,83
240100	614000	Instandhaltung von Gebäuden und Bauten	10.581,98	20.000,00	-9.418,02	10.861,63	20.000,00	-9.138,37
240100	618000	Instandhaltung von son. Anlagen	2.198,97	1.000,00	1.198,97	1.618,78	1.000,00	618,78
2	2224/3224	Instandhaltung / Auszahlungen für Instandhaltung	12.780,95	21.000,00	-8.219,05	12.480,41	21.000,00	-8.519,59
240100	710000	Öffentliche Abgaben ohne Geb. gem. FAG	124,20	300,00	-175,80	0,00	300,00	-300,00

Rechnungsabschluss 2023

Detailnachweis RA / 240 Kindergärten - interne Vergütungen enthalten

Fonds	Konto	Bezeichnung	ERA 2023	EVA 2023	Differenz	FRA 2023	FVA 2023	Differenz
240100	711000	Gebühren für die Benützung gem. FAG	726,96	1.000,00	-273,04	726,96	1.000,00	-273,04
240100	724000	Reisegebühren	0,00	300,00	-300,00	0,00	300,00	-300,00
240100	728000	Entgelte für sonstige Leistungen	6.433,56	7.000,00	-566,44	7.825,69	7.000,00	825,69
240100	728500	Entgelte für sonstige Leistungen (Vergütungen)	5.082,87	5.000,00	82,87	5.082,87	5.000,00	82,87
2	2225/3225	Sonstiger Sachaufwand / Sonstige Auszahl. aus Sachaufwand	12.367,59	13.600,00	-1.232,41	13.635,52	13.600,00	35,52
240100	680100	Planm. Afa Immaterielle Vermögenswerte	511,09	600,00	-88,91	0,00	0,00	0,00
240100	680300	Planm. Afa Gebäude/Bauten	12.920,27	13.000,00	-79,73	0,00	0,00	0,00
240100	680700	Planm. Afa Amts, Betriebs/Geschäftsausstattung	1.856,78	2.300,00	-443,22	0,00	0,00	0,00
2	2226/3226	Nicht finanz.wirks. Sachaufw. / Ausz. Inanspruchn.Haftungen	15.288,14	15.900,00	-611,86	0,00	0,00	0,00
1	222/322	Sachaufwand / Auszahlungen aus Sachaufwand	81.540,32	105.600,00	-24.059,68	69.143,93	89.700,00	-20.556,07
240100	768000	Sonstige Transfers an private Haushalte	2.520,00	1.200,00	1.320,00	2.520,00	1.200,00	1.320,00
2	2234/3234	Transferaufwand / -zahlungen an Haush. & Org.o.Erwerbschar.	2.520,00	1.200,00	1.320,00	2.520,00	1.200,00	1.320,00
1	223/323	Transferaufwand / Auszahlungen aus Transfers	2.520,00	1.200,00	1.320,00	2.520,00	1.200,00	1.320,00
240100	650700	Zinsen für Finanzschulden in Euro	503,72	500,00	3,72	503,72	500,00	3,72
2	2241/3241	Aufwendungen / Auszahlungen für Zinsen	503,72	500,00	3,72	503,72	500,00	3,72
1	224/324	Finanzaufwand / Auszahlungen aus Finanzaufwand	503,72	500,00	3,72	503,72	500,00	3,72
SU	22/32	Summe Aufwendungen / Auszahlungen operative Gebarung	323.825,34	363.800,00	-39.974,66	309.170,26	347.900,00	-38.729,74
SA	SA0/SA1	SA (0) Nettoerg. (21-22) / SA (1) Geldfluss op. Geb. (31-32)	-286.277,09	-324.900,00	38.622,91	-273.119,90	-309.000,00	35.880,10
SA	SA01	Saldo (01) Haushaltsrücklagen (230-240)	0,00	0,00	0,00			
SA	SA00	Saldo (00) Nettoergebnis nach Haushaltsrücklagen (SA0+SA01)	-286.277,09	-324.900,00	38.622,91			
Investive Gebarung								
SU	33	Summe Einzahlungen investive Gebarung				0,00	0,00	0,00
240100	042000	Amts-, Betriebs- und Geschäftsausstattung				4.511,61	4.600,00	-88,39
2	3415	Ausz. f.d. Erwerb von Amts-, Betriebs- u.Geschäftsausstatt.				4.511,61	4.600,00	-88,39
1	341	Auszahlungen aus der Investitionstätigkeit				4.511,61	4.600,00	-88,39
SU	34	Summe Auszahlungen investive Gebarung				4.511,61	4.600,00	-88,39

Rechnungsabschluss 2023

Detailnachweis RA / 240 Kindergärten - interne Vergütungen enthalten

Fonds	Konto	Bezeichnung	ERA 2023	EVA 2023	Differenz	FRA 2023	FVA 2023	Differenz
SA	SA2	Saldo (2) Geldfluss aus der Investiven Gebarung (33-34)				-4.511,61	-4.600,00	88,39
SA	SA3	Saldo (3) Nettofinanzierungssaldo (SA1+SA2)				-277.631,51	-313.600,00	35.968,49
Finanzierungstätigkeit								
SU	35	Summe Einzahlungen aus der Finanzierungstätigkeit				0,00	0,00	0,00
240100	346100	Investitionsdarlehen von Finanz.unt.				22.522,92	22.600,00	-77,08
2	3614	Auszahlungen aus Finanzschulden				22.522,92	22.600,00	-77,08
1	361	Auszahlungen aus der Tilgung von Finanzschulden				22.522,92	22.600,00	-77,08
SU	36	Summe Auszahlungen aus der Finanzierungstätigkeit				22.522,92	22.600,00	-77,08
SA	SA4	Saldo (4) Geldfluss aus der Finanzierungstätigkeit (35-36)				-22.522,92	-22.600,00	77,08
SA	SA5	Saldo (5) Geldfluss aus VA-wirksamer Gebarung (SA3+SA4)				-300.154,43	-336.200,00	36.045,57
Verrechnung zw. operativer Gebarung und investiven Vorhaben								
SA	SA51	Saldo Geldfluss aus operativer Gebarung für invest. Vorhaben				0,00	0,00	0,00
Fonds 240200 Kindergarten Haindorf								
Operative Gebarung								
240200	810000	Erträge aus Leistungen	4.749,66	9.000,00	-4.250,34	6.944,88	9.000,00	-2.055,12
240200	810100	Kostenbeitrag für Nachmittagsbetreuung	11.628,90	9.000,00	2.628,90	11.214,72	9.000,00	2.214,72
2	2114/3114	Erträge / Einzahlungen aus Leistungen	16.378,56	18.000,00	-1.621,44	18.159,60	18.000,00	159,60
240200	829000	Sonstige Einnahmen	0,00	100,00	-100,00	0,00	100,00	-100,00
2	2116/3116	Erträge / Einz. aus Veräußerung/GWG u. sonst. Erträge/Einz.	0,00	100,00	-100,00	0,00	100,00	-100,00
240200	817400	Erträge aus der Aufl. von Abfertigungsrückst.	29.691,78	0,00	29.691,78	0,00	0,00	0,00
240200	817500	Erträge aus der Aufl. von Jubiläumsrückstellungen	275,84	0,00	275,84	0,00	0,00	0,00
2	2117	Nicht finanzierungswirksame operative Erträge	29.967,62	0,00	29.967,62	0,00	0,00	0,00
1	211/311	Erträge / Einzahl. aus operativer Verwaltungstätigkeit	46.346,18	18.100,00	28.246,18	18.159,60	18.100,00	59,60
SU	21/31	Summe Erträge / Einzahlungen operative Gebarung	46.346,18	18.100,00	28.246,18	18.159,60	18.100,00	59,60
240200	511000	Geldb. Vertragsbed. in handw. Verwendung	131.748,75	130.000,00	1.748,75	131.748,75	130.000,00	1.748,75

Rechnungsabschluss 2023

Detailnachweis RA / 240 Kindergärten - interne Vergütungen enthalten

Fonds	Konto	Bezeichnung	ERA 2023	EVA 2023	Differenz	FRA 2023	FVA 2023	Differenz
240200	523000	Geldb. der nicht ganzj. besch. Arbeiter:innen	9.792,30	7.300,00	2.492,30	9.792,30	7.300,00	2.492,30
240200	565000	Mehrleistungsvergütungen	514,94	1.000,00	-485,06	514,94	1.000,00	-485,06
240200	569000	Sonstige Nebengebühren	73,80	500,00	-426,20	73,80	500,00	-426,20
2	2211/3211	Personalaufwand / Ausz. (Bezüge, Nebengeb., Mehrleistungen)	142.129,79	138.800,00	3.329,79	142.129,79	138.800,00	3.329,79
240200	580000	Dienstgeberbeiträge FLAF	4.195,24	4.600,00	-404,76	4.195,24	4.600,00	-404,76
240200	582000	Sonst. Dienstgeberbeiträge zur soz. Sicherheit	23.897,95	22.900,00	997,95	23.897,95	22.900,00	997,95
240200	588000	Kommunalsteuer	3.779,80	3.100,00	679,80	3.779,80	3.100,00	679,80
240200	590000	Freiwillige Sozialleistungen (nur Barl.)	836,47	1.000,00	-163,53	836,47	1.000,00	-163,53
2	2212/3212	Gesetzlicher und freiwilliger Sozialaufwand / Auszahlungen	32.709,46	31.600,00	1.109,46	32.709,46	31.600,00	1.109,46
240200	591000	Dotierung von Rückstellungen für Abfertigungen	1.260,27	0,00	1.260,27	0,00	0,00	0,00
240200	592000	Dotierung von Rückst. für Jubiläumsszuwendungen	2.135,06	0,00	2.135,06	0,00	0,00	0,00
2	2214	Nicht finanzierungswirksamer Personalaufwand	3.395,33	0,00	3.395,33	0,00	0,00	0,00
1	221/321	Personalaufwand / Auszahlungen aus Personalaufwand	178.234,58	170.400,00	7.834,58	174.839,25	170.400,00	4.439,25
240200	400000	Geringwertige Wirtschaftsg. Anlageverm.	2.194,60	1.500,00	694,60	3.061,59	1.500,00	1.561,59
240200	430000	Lebensmittel	425,35	400,00	25,35	425,35	400,00	25,35
240200	451000	Brennstoffe	4.739,74	5.000,00	-260,26	4.947,68	5.000,00	-52,32
240200	452000	Treibstoffe	13,87	200,00	-186,13	13,87	200,00	-186,13
240200	454000	Reinigungsmittel	2.729,34	2.500,00	229,34	2.729,34	2.500,00	229,34
240200	456000	Schreib-, Zeichen- und son. Büromittel	462,58	500,00	-37,42	462,58	500,00	-37,42
240200	457000	Druckwerke	422,72	1.000,00	-577,28	485,36	1.000,00	-514,64
240200	459000	Sonstige Verbrauchsgüter	494,37	700,00	-205,63	540,37	700,00	-159,63
240200	459100	Spiel- & Beschäftigungsmaterial	8.976,74	9.000,00	-23,26	9.305,05	9.000,00	305,05
2	2221/3221	Gebrauchs- und Verbrauchsgüter, Handelswaren / Auszahlungen	20.459,31	20.800,00	-340,69	21.971,19	20.800,00	1.171,19
240200	600000	Energiebezüge (Strom)	3.254,33	3.500,00	-245,67	1.800,22	3.500,00	-1.699,78
240200	630000	Postdienste	0,00	200,00	-200,00	0,00	200,00	-200,00
240200	631000	Telekommunikationsdienste	474,81	600,00	-125,19	465,72	600,00	-134,28
240200	670000	Versicherungen	957,34	600,00	357,34	610,09	600,00	10,09

Rechnungsabschluss 2023

Detailnachweis RA / 240 Kindergärten - interne Vergütungen enthalten

Fonds	Konto	Bezeichnung	ERA 2023	EVA 2023	Differenz	FRA 2023	FVA 2023	Differenz
2	2222/3222	Verwaltungs- und Betriebsaufwand / Auszahlungen	4.686,48	4.900,00	-213,52	2.876,03	4.900,00	-2.023,97
240200	700000	Miet- und Pachtaufwand	39.097,87	44.800,00	-5.702,13	40.196,52	44.800,00	-4.603,48
2	2223/3223	Leasing- und Mietaufwand / Ausz. für Leasing- u. Mietaufwand	39.097,87	44.800,00	-5.702,13	40.196,52	44.800,00	-4.603,48
240200	614000	Instandhaltung von Gebäuden und Bauten	3.074,33	2.500,00	574,33	3.074,33	2.500,00	574,33
240200	618000	Instandhaltung von son. Anlagen	770,40	1.500,00	-729,60	286,86	1.500,00	-1.213,14
2	2224/3224	Instandhaltung / Auszahlungen für Instandhaltung	3.844,73	4.000,00	-155,27	3.361,19	4.000,00	-638,81
240200	710000	Öffentliche Abgaben ohne Geb. gem. FAG	0,00	300,00	-300,00	0,00	300,00	-300,00
240200	711000	Gebühren für die Benützung gem. FAG	2.935,94	1.000,00	1.935,94	2.474,33	1.000,00	1.474,33
240200	724000	Reisegebühren	0,00	200,00	-200,00	0,00	200,00	-200,00
240200	728000	Entgelte für sonstige Leistungen	3.566,37	5.000,00	-1.433,63	4.101,76	5.000,00	-898,24
240200	728500	Entgelte für sonstige Leistungen (Vergütungen)	2.563,96	3.500,00	-936,04	2.563,96	3.500,00	-936,04
240200	728800	Entgelte für sonstige Leistungen (Vergütungen)	0,00	200,00	-200,00	0,00	200,00	-200,00
240200	729000	Sonstige Ausgaben	0,00	200,00	-200,00	0,00	200,00	-200,00
2	2225/3225	Sonstiger Sachaufwand / Sonstige Auszahl. aus Sachaufwand	9.066,27	10.400,00	-1.333,73	9.140,05	10.400,00	-1.259,95
240200	680200	Planm. Afa Grundstückseinrichtungen/Infrastruktur	635,35	700,00	-64,65	0,00	0,00	0,00
240200	680700	Planm. Afa Amts, Betriebs/Geschäftsausstattung	3.491,58	4.000,00	-508,42	0,00	0,00	0,00
2	2226/3226	Nicht finanz.wirks. Sachaufw. / Ausz. Inanspruchn.Haftungen	4.126,93	4.700,00	-573,07	0,00	0,00	0,00
1	222/322	Sachaufwand / Auszahlungen aus Sachaufwand	81.281,59	89.600,00	-8.318,41	77.544,98	84.900,00	-7.355,02
SU	22/32	Summe Aufwendungen / Auszahlungen operative Gebarung	259.516,17	260.000,00	-483,83	252.384,23	255.300,00	-2.915,77
SA	SA0/SA1	SA (0) Nettoerg. (21-22) / SA (1) Geldfluss op. Geb. (31-32)	-213.169,99	-241.900,00	28.730,01	-234.224,63	-237.200,00	2.975,37
SA	SA01	Saldo (01) Haushaltsrücklagen (230-240)	0,00	0,00	0,00			
SA	SA00	Saldo (00) Nettoergebnis nach Haushaltsrücklagen (SA0+SA01)	-213.169,99	-241.900,00	28.730,01			
Investive Gebarung								
SU	33	Summe Einzahlungen investive Gebarung				0,00	0,00	0,00
240200	042000	Amts-, Betriebs- und Geschäftsausstattung				1.086,51	2.000,00	-913,49
2	3415	Ausz. f.d. Erwerb von Amts-, Betriebs- u.Geschäftsausstatt.				1.086,51	2.000,00	-913,49

Rechnungsabschluss 2023

Detailnachweis RA / 240 Kindergärten - interne Vergütungen enthalten

Fonds	Konto	Bezeichnung	ERA 2023	EVA 2023	Differenz	FRA 2023	FVA 2023	Differenz
1	341	Auszahlungen aus der Investitionstätigkeit				1.086,51	2.000,00	-913,49
SU	34	Summe Auszahlungen investive Gebarung				1.086,51	2.000,00	-913,49
SA	SA2	Saldo (2) Geldfluss aus der Investiven Gebarung (33-34)				-1.086,51	-2.000,00	913,49
SA	SA3	Saldo (3) Nettofinanzierungssaldo (SA1+SA2)				-235.311,14	-239.200,00	3.888,86
Finanzierungstätigkeit								
SU	35	Summe Einzahlungen aus der Finanzierungstätigkeit				0,00	0,00	0,00
SU	36	Summe Auszahlungen aus der Finanzierungstätigkeit				0,00	0,00	0,00
SA	SA4	Saldo (4) Geldfluss aus der Finanzierungstätigkeit (35-36)				0,00	0,00	0,00
SA	SA5	Saldo (5) Geldfluss aus VA-wirksamer Gebarung (SA3+SA4)				-235.311,14	-239.200,00	3.888,86
Verrechnung zw. operativer Gebarung und investiven Vorhaben								
SA	SA51	Saldo Geldfluss aus operativer Gebarung für invest. Vorhaben				0,00	0,00	0,00
Fonds 240300 Kindergarten Schiltern								
Operative Gebarung								
240300	810000	Erträge aus Leistungen	1.094,67	0,00	1.094,67	828,00	0,00	828,00
240300	810100	Kostenbeitrag für Nachmittagsbetreuung	5.485,23	6.000,00	-514,77	5.472,84	6.000,00	-527,16
2	2114/3114	Erträge / Einzahlungen aus Leistungen	6.579,90	6.000,00	579,90	6.300,84	6.000,00	300,84
240300	817500	Erträge aus der Aufl. von Jubiläumsrückstellungen	401,25	0,00	401,25	0,00	0,00	0,00
2	2117	Nicht finanzierungswirksame operative Erträge	401,25	0,00	401,25	0,00	0,00	0,00
1	211/311	Erträge / Einzahl. aus operativer Verwaltungstätigkeit	6.981,15	6.000,00	981,15	6.300,84	6.000,00	300,84
240300	861000	Transfers von Ländern, -fonds und -kammern	18.356,33	18.400,00	-43,67	18.356,33	18.400,00	-43,67
2	2121/3121	Transferertrag / -zahlungen von Trägern des öffentl. Rechts	18.356,33	18.400,00	-43,67	18.356,33	18.400,00	-43,67
240300	813000	Erträge aus der Aufl. von IZ (Kapitaltrans.)	106,00	200,00	-94,00	0,00	0,00	0,00
2	2127	Nicht finanzierungswirksamer Transferertrag	106,00	200,00	-94,00	0,00	0,00	0,00
1	212/312	Erträge aus Transfers / Einzahlungen aus Transfers	18.462,33	18.600,00	-137,67	18.356,33	18.400,00	-43,67
SU	21/31	Summe Erträge / Einzahlungen operative Gebarung	25.443,48	24.600,00	843,48	24.657,17	24.400,00	257,17

Rechnungsabschluss 2023

Detailnachweis RA / 240 Kindergärten - interne Vergütungen enthalten

Fonds	Konto	Bezeichnung	ERA 2023	EVA 2023	Differenz	FRA 2023	FVA 2023	Differenz
240300	511000	Geldb. Vertragsbed. in handw. Verwendung	29.336,60	30.000,00	-663,40	29.336,60	30.000,00	-663,40
240300	523000	Geldb. der nicht ganzj. besch. Arbeiter:innen	658,79	1.500,00	-841,21	658,79	1.500,00	-841,21
240300	565000	Mehrleistungsvergütungen	299,48	1.000,00	-700,52	299,48	1.000,00	-700,52
240300	569000	Sonstige Nebengebühren	0,00	100,00	-100,00	0,00	100,00	-100,00
2	2211/3211	Personalaufwand / Ausz. (Bezüge, Nebengeb., Mehrleistungen)	30.294,87	32.600,00	-2.305,13	30.294,87	32.600,00	-2.305,13
240300	580000	Dienstgeberbeiträge FLAF	1.096,52	1.500,00	-403,48	1.096,52	1.500,00	-403,48
240300	582000	Sonst. Dienstgeberbeiträge zur soz. Sicherheit	6.482,74	7.300,00	-817,26	6.482,74	7.300,00	-817,26
240300	588000	Kommunalsteuer	908,85	1.100,00	-191,15	908,85	1.100,00	-191,15
2	2212/3212	Gesetzlicher und freiwilliger Sozialaufwand / Auszahlungen	8.488,11	9.900,00	-1.411,89	8.488,11	9.900,00	-1.411,89
240300	592000	Dotierung von Rückst. für Jubiläumswendungen	368,40	0,00	368,40	0,00	0,00	0,00
2	2214	Nicht finanzierungswirksamer Personalaufwand	368,40	0,00	368,40	0,00	0,00	0,00
1	221/321	Personalaufwand / Auszahlungen aus Personalaufwand	39.151,38	42.500,00	-3.348,62	38.782,98	42.500,00	-3.717,02
240300	400000	Geringwertige Wirtschaftsg. Anlageverm.	405,56	1.500,00	-1.094,44	447,23	1.500,00	-1.052,77
240300	430000	Lebensmittel	149,98	500,00	-350,02	146,77	500,00	-353,23
240300	451000	Brennstoffe	2.709,53	4.000,00	-1.290,47	2.709,53	4.000,00	-1.290,47
240300	452000	Treibstoffe	14,57	0,00	14,57	14,57	0,00	14,57
240300	454000	Reinigungsmittel	306,71	600,00	-293,29	154,34	600,00	-445,66
240300	456000	Schreib-, Zeichen- und son. Büromittel	459,14	400,00	59,14	459,14	400,00	59,14
240300	457000	Druckwerke	52,91	400,00	-347,09	117,91	400,00	-282,09
240300	459000	Sonstige Verbrauchsgüter	128,47	300,00	-171,53	129,38	300,00	-170,62
240300	459100	Spiel- & Beschäftigungsmaterial	1.244,09	2.000,00	-755,91	1.285,72	2.000,00	-714,28
2	2221/3221	Gebrauchs- und Verbrauchsgüter, Handelswaren / Auszahlungen	5.470,96	9.700,00	-4.229,04	5.464,59	9.700,00	-4.235,41
240300	600000	Energiebezüge (Strom)	0,00	2.000,00	-2.000,00	0,00	2.000,00	-2.000,00
240300	631000	Telekommunikationsdienste	473,49	500,00	-26,51	501,79	500,00	1,79
240300	670000	Versicherungen	0,00	1.000,00	-1.000,00	0,00	1.000,00	-1.000,00
2	2222/3222	Verwaltungs- und Betriebsaufwand / Auszahlungen	473,49	3.500,00	-3.026,51	501,79	3.500,00	-2.998,21
240300	700000	Miet- und Pachtufwand	0,00	2.000,00	-2.000,00	0,00	2.000,00	-2.000,00

Rechnungsabschluss 2023

Detailnachweis RA / 240 Kindergärten - interne Vergütungen enthalten

Fonds	Konto	Bezeichnung	ERA 2023	EVA 2023	Differenz	FRA 2023	FVA 2023	Differenz
2	2223/3223	Leasing- und Mietaufwand / Ausz. für Leasing- u. Mietaufwand	0,00	2.000,00	-2.000,00	0,00	2.000,00	-2.000,00
240300	614000	Instandhaltung von Gebäuden und Bauten	0,00	1.500,00	-1.500,00	0,00	1.500,00	-1.500,00
240300	616000	Instandhaltung von Maschinen u. Anlagen	0,00	500,00	-500,00	0,00	500,00	-500,00
240300	618000	Instandhaltung von son. Anlagen	201,89	500,00	-298,11	201,89	500,00	-298,11
2	2224/3224	Instandhaltung / Auszahlungen für Instandhaltung	201,89	2.500,00	-2.298,11	201,89	2.500,00	-2.298,11
240300	711000	Gebühren für die Benützung gem. FAG	1.959,72	1.000,00	959,72	1.844,57	1.000,00	844,57
240300	724000	Reisegebühren	0,00	200,00	-200,00	0,00	200,00	-200,00
240300	728000	Entgelte für sonstige Leistungen	5.589,96	4.500,00	1.089,96	5.783,96	4.500,00	1.283,96
240300	728500	Entgelte für sonstige Leistungen (Vergütungen)	1.077,99	3.000,00	-1.922,01	1.077,99	3.000,00	-1.922,01
240300	729000	Sonstige Ausgaben	0,00	200,00	-200,00	0,00	200,00	-200,00
2	2225/3225	Sonstiger Sachaufwand / Sonstige Auszahl. aus Sachaufwand	8.627,67	8.900,00	-272,33	8.706,52	8.900,00	-193,48
240300	680200	Planm. Afa Grundstückseinrichtungen/Infrastruktur	384,56	500,00	-115,44	0,00	0,00	0,00
240300	680300	Planm. Afa Gebäude/Bauten	15.155,00	15.200,00	-45,00	0,00	0,00	0,00
240300	680700	Planm. Afa Amts, Betriebs/Geschäftsausstattung	93,65	100,00	-6,35	0,00	0,00	0,00
2	2226/3226	Nicht finanz.wirks. Sachaufw. / Ausz. Inanspruchn.Haftungen	15.633,21	15.800,00	-166,79	0,00	0,00	0,00
1	222/322	Sachaufwand / Auszahlungen aus Sachaufwand	30.407,22	42.400,00	-11.992,78	14.874,79	26.600,00	-11.725,21
240300	650700	Zinsen für Finanzschulden in Euro	3.991,36	4.000,00	-8,64	3.991,36	4.000,00	-8,64
2	2241/3241	Aufwendungen / Auszahlungen für Zinsen	3.991,36	4.000,00	-8,64	3.991,36	4.000,00	-8,64
1	224/324	Finanzaufwand / Auszahlungen aus Finanzaufwand	3.991,36	4.000,00	-8,64	3.991,36	4.000,00	-8,64
SU	22/32	Summe Aufwendungen / Auszahlungen operative Gebarung	73.549,96	88.900,00	-15.350,04	57.649,13	73.100,00	-15.450,87
SA	SA0/SA1	SA (0) Nettoerg. (21-22) / SA (1) Geldfluss op. Geb. (31-32)	-48.106,48	-64.300,00	16.193,52	-32.991,96	-48.700,00	15.708,04
SA	SA01	Saldo (01) Haushaltsrücklagen (230-240)	0,00	0,00	0,00			
SA	SA00	Saldo (00) Nettoergebnis nach Haushaltsrücklagen (SA0+SA01)	-48.106,48	-64.300,00	16.193,52			
Investive Gebarung								
SU	33	Summe Einzahlungen investive Gebarung				0,00	0,00	0,00
SU	34	Summe Auszahlungen investive Gebarung				0,00	0,00	0,00

Rechnungsabschluss 2023

Detailnachweis RA / 240 Kindergärten - interne Vergütungen enthalten

Fonds	Konto	Bezeichnung	ERA 2023	EVA 2023	Differenz	FRA 2023	FVA 2023	Differenz
SA	SA2	Saldo (2) Geldfluss aus der Investiven Gebarung (33-34)				0,00	0,00	0,00
SA	SA3	Saldo (3) Nettofinanzierungssaldo (SA1+SA2)				-32.991,96	-48.700,00	15.708,04
Finanzierungstätigkeit								
SU	35	Summe Einzahlungen aus der Finanzierungstätigkeit				0,00	0,00	0,00
240300	346100	Investitionsdarlehen von Finanz.unt.				41.333,34	41.400,00	-66,66
2	3614	Auszahlungen aus Finanzschulden				41.333,34	41.400,00	-66,66
1	361	Auszahlungen aus der Tilgung von Finanzschulden				41.333,34	41.400,00	-66,66
SU	36	Summe Auszahlungen aus der Finanzierungstätigkeit				41.333,34	41.400,00	-66,66
SA	SA4	Saldo (4) Geldfluss aus der Finanzierungstätigkeit (35-36)				-41.333,34	-41.400,00	66,66
SA	SA5	Saldo (5) Geldfluss aus VA-wirksamer Gebarung (SA3+SA4)				-74.325,30	-90.100,00	15.774,70
Verrechnung zw. operativer Gebarung und investiven Vorhaben								
SA	SA51	Saldo Geldfluss aus operativer Gebarung für invest. Vorhaben				0,00	0,00	0,00
Fonds 240400 Kindergarten Zöbing								
Operative Gebarung								
240400	810000	Erträge aus Leistungen	1.325,07	2.500,00	-1.174,93	1.399,43	2.500,00	-1.100,57
240400	810100	Kostenbeitrag für Nachmittagsbetreuung	4.159,50	3.000,00	1.159,50	4.026,75	3.000,00	1.026,75
2	2114/3114	Erträge / Einzahlungen aus Leistungen	5.484,57	5.500,00	-15,43	5.426,18	5.500,00	-73,82
240400	829000	Sonstige Einnahmen	84,48	300,00	-215,52	84,48	300,00	-215,52
2	2116/3116	Erträge / Einz. aus Veräußerung/GWG u. sonst. Erträge/Einz.	84,48	300,00	-215,52	84,48	300,00	-215,52
240400	817400	Erträge aus der Aufl. von Abfertigungsrückst.	1.041,47	0,00	1.041,47	0,00	0,00	0,00
240400	817500	Erträge aus der Aufl. von Jubiläumsrückstellungen	430,94	0,00	430,94	0,00	0,00	0,00
2	2117	Nicht finanzierungswirksame operative Erträge	1.472,41	0,00	1.472,41	0,00	0,00	0,00
1	211/311	Erträge / Einzahl. aus operativer Verwaltungstätigkeit	7.041,46	5.800,00	1.241,46	5.510,66	5.800,00	-289,34
240400	861000	Transfers von Ländern, -fonds und -kammern	259,17	300,00	-40,83	259,17	300,00	-40,83
2	2121/3121	Transferertrag / -zahlungen von Trägern des öffentl. Rechts	259,17	300,00	-40,83	259,17	300,00	-40,83

Rechnungsabschluss 2023

Detailnachweis RA / 240 Kindergärten - interne Vergütungen enthalten

Fonds	Konto	Bezeichnung	ERA 2023	EVA 2023	Differenz	FRA 2023	FVA 2023	Differenz
1	212/312	Erträge aus Transfers / Einzahlungen aus Transfers	259,17	300,00	-40,83	259,17	300,00	-40,83
SU	21/31	Summe Erträge / Einzahlungen operative Gebarung	7.300,63	6.100,00	1.200,63	5.769,83	6.100,00	-330,17
240400	511000	Geldb. Vertragsbed. in handw. Verwendung	34.943,60	35.700,00	-756,40	34.943,60	35.700,00	-756,40
240400	523000	Geldb. der nicht ganzj. besch. Arbeiter:innen	0,00	1.500,00	-1.500,00	0,00	1.500,00	-1.500,00
240400	565000	Mehrleistungsvergütungen	0,00	100,00	-100,00	0,00	100,00	-100,00
2	2211/3211	Personalaufwand / Ausz. (Bezüge, Nebengeb., Mehrleistungen)	34.943,60	37.300,00	-2.356,40	34.943,60	37.300,00	-2.356,40
240400	580000	Dienstgeberbeiträge FLAF	1.292,92	1.700,00	-407,08	1.292,92	1.700,00	-407,08
240400	582000	Sonst. Dienstgeberbeiträge zur soz. Sicherheit	7.288,76	7.600,00	-311,24	7.288,76	7.600,00	-311,24
240400	588000	Kommunalsteuer	1.048,31	1.100,00	-51,69	1.048,31	1.100,00	-51,69
2	2212/3212	Gesetzlicher und freiwilliger Sozialaufwand / Auszahlungen	9.629,99	10.400,00	-770,01	9.629,99	10.400,00	-770,01
240400	591000	Dotierung von Rückstellungen für Abfertigungen	820,78	0,00	820,78	0,00	0,00	0,00
240400	592000	Dotierung von Rückst. für Jubiläumswendungen	339,61	0,00	339,61	0,00	0,00	0,00
2	2214	Nicht finanzierungswirksamer Personalaufwand	1.160,39	0,00	1.160,39	0,00	0,00	0,00
1	221/321	Personalaufwand / Auszahlungen aus Personalaufwand	45.733,98	47.700,00	-1.966,02	44.573,59	47.700,00	-3.126,41
240400	400000	Geringwertige Wirtschaftsg. Anlageverm.	1.457,70	2.600,00	-1.142,30	1.499,37	2.600,00	-1.100,63
240400	430000	Lebensmittel	85,36	100,00	-14,64	90,87	100,00	-9,13
240400	454000	Reinigungsmittel	412,82	500,00	-87,18	412,82	500,00	-87,18
240400	456000	Schreib-, Zeichen- und son. Büromittel	325,08	400,00	-74,92	325,08	400,00	-74,92
240400	457000	Druckwerke	441,02	400,00	41,02	505,31	400,00	105,31
240400	458000	Mittel zur. ärztlichen Betreuung	34,38	200,00	-165,62	34,38	200,00	-165,62
240400	459000	Sonstige Verbrauchsgüter	170,47	300,00	-129,53	170,47	300,00	-129,53
240400	459100	Spiel- & Beschäftigungsmaterial	2.189,03	2.500,00	-310,97	2.551,91	2.500,00	51,91
2	2221/3221	Gebrauchs- und Verbrauchsgüter, Handelswaren / Auszahlungen	5.115,86	7.000,00	-1.884,14	5.590,21	7.000,00	-1.409,79
240400	600000	Energiebezüge (Strom)	1.946,52	2.100,00	-153,48	1.946,52	2.100,00	-153,48
240400	631000	Telekommunikationsdienste	437,78	500,00	-62,22	434,62	500,00	-65,38
240400	670000	Versicherungen	0,00	300,00	-300,00	0,00	300,00	-300,00
2	2222/3222	Verwaltungs- und Betriebsaufwand / Auszahlungen	2.384,30	2.900,00	-515,70	2.381,14	2.900,00	-518,86

Rechnungsabschluss 2023

Detailnachweis RA / 240 Kindergärten - interne Vergütungen enthalten

Fonds	Konto	Bezeichnung	ERA 2023	EVA 2023	Differenz	FRA 2023	FVA 2023	Differenz
240400	700000	Miet- und Pachtaufwand	3.785,44	30.000,00	-26.214,56	3.785,44	30.000,00	-26.214,56
2	2223/3223	Leasing- und Mietaufwand / Ausz. für Leasing- u. Mietaufwand	3.785,44	30.000,00	-26.214,56	3.785,44	30.000,00	-26.214,56
240400	614000	Instandhaltung von Gebäuden und Bauten	1.653,17	2.500,00	-846,83	3.723,17	2.500,00	1.223,17
240400	616000	Instandhaltung von Maschinen u. Anlagen	0,00	300,00	-300,00	0,00	300,00	-300,00
240400	618000	Instandhaltung von son. Anlagen	320,53	1.000,00	-679,47	320,53	1.000,00	-679,47
2	2224/3224	Instandhaltung / Auszahlungen für Instandhaltung	1.973,70	3.800,00	-1.826,30	4.043,70	3.800,00	243,70
240400	724000	Reisegebühren	0,00	200,00	-200,00	0,00	200,00	-200,00
240400	728000	Entgelte für sonstige Leistungen	1.874,20	2.000,00	-125,80	2.097,20	2.000,00	97,20
240400	728500	Entgelte für sonstige Leistungen (Vergütungen)	2.994,71	2.000,00	994,71	2.994,71	2.000,00	994,71
240400	729000	Sonstige Ausgaben	0,00	200,00	-200,00	0,00	200,00	-200,00
2	2225/3225	Sonstiger Sachaufwand / Sonstige Auszahl. aus Sachaufwand	4.868,91	4.400,00	468,91	5.091,91	4.400,00	691,91
240400	680200	Planm. Afa Grundstückseinrichtungen/Infrastruktur	279,68	300,00	-20,32	0,00	0,00	0,00
240400	680300	Planm. Afa Gebäude/Bauten	459,74	500,00	-40,26	0,00	0,00	0,00
240400	680700	Planm. Afa Amts, Betriebs/Geschäftsausstattung	519,15	700,00	-180,85	0,00	0,00	0,00
2	2226/3226	Nicht finanz.wirks. Sachaufw. / Ausz. Inanspruchn.Haftungen	1.258,57	1.500,00	-241,43	0,00	0,00	0,00
1	222/322	Sachaufwand / Auszahlungen aus Sachaufwand	19.386,78	49.600,00	-30.213,22	20.892,40	48.100,00	-27.207,60
SU	22/32	Summe Aufwendungen / Auszahlungen operative Gebarung	65.120,76	97.300,00	-32.179,24	65.465,99	95.800,00	-30.334,01
SA	SA0/SA1	SA (0) Nettoerg. (21-22) / SA (1) Geldfluss op. Geb. (31-32)	-57.820,13	-91.200,00	33.379,87	-59.696,16	-89.700,00	30.003,84
SA	SA01	Saldo (01) Haushaltsrücklagen (230-240)	0,00	0,00	0,00			
SA	SA00	Saldo (00) Nettoergebnis nach Haushaltsrücklagen (SA0+SA01)	-57.820,13	-91.200,00	33.379,87			
Investive Gebarung								
SU	33	Summe Einzahlungen investive Gebarung				0,00	0,00	0,00
240400	042000	Amts-, Betriebs- und Geschäftsausstattung				1.079,42	1.200,00	-120,58
2	3415	Ausz. f.d. Erwerb von Amts-, Betriebs- u. Geschäftsausstatt.				1.079,42	1.200,00	-120,58
1	341	Auszahlungen aus der Investitionstätigkeit				1.079,42	1.200,00	-120,58
SU	34	Summe Auszahlungen investive Gebarung				1.079,42	1.200,00	-120,58

Rechnungsabschluss 2023

Detailnachweis RA / 240 Kindergärten - interne Vergütungen enthalten

Fonds	Konto	Bezeichnung	ERA 2023	EVA 2023	Differenz	FRA 2023	FVA 2023	Differenz
SA	SA2	Saldo (2) Geldfluss aus der Investiven Gebarung (33-34)				-1.079,42	-1.200,00	120,58
SA	SA3	Saldo (3) Nettofinanzierungssaldo (SA1+SA2)				-60.775,58	-90.900,00	30.124,42
Finanzierungstätigkeit								
SU	35	Summe Einzahlungen aus der Finanzierungstätigkeit				0,00	0,00	0,00
SU	36	Summe Auszahlungen aus der Finanzierungstätigkeit				0,00	0,00	0,00
SA	SA4	Saldo (4) Geldfluss aus der Finanzierungstätigkeit (35-36)				0,00	0,00	0,00
SA	SA5	Saldo (5) Geldfluss aus VA-wirksamer Gebarung (SA3+SA4)				-60.775,58	-90.900,00	30.124,42
Verrechnung zw. operativer Gebarung und investiven Vorhaben								
SA	SA51	Saldo Geldfluss aus operativer Gebarung für invest. Vorhaben				0,00	0,00	0,00
Fonds 240500 Kindergarten Gobelsburg								
Operative Gebarung								
240500	810000	Erträge aus Leistungen	2.261,28	1.000,00	1.261,28	3.463,50	1.000,00	2.463,50
240500	810100	Kostenbeitrag für Nachmittagsbetreuung	2.092,18	5.000,00	-2.907,82	2.201,89	5.000,00	-2.798,11
2	2114/3114	Erträge / Einzahlungen aus Leistungen	4.353,46	6.000,00	-1.646,54	5.665,39	6.000,00	-334,61
240500	829000	Sonstige Einnahmen	0,00	100,00	-100,00	0,00	100,00	-100,00
2	2116/3116	Erträge / Einz. aus Veräußerung/GWG u. sonst. Erträge/Einz.	0,00	100,00	-100,00	0,00	100,00	-100,00
240500	817400	Erträge aus der Aufl. von Abfertigungsrückst.	771,60	0,00	771,60	0,00	0,00	0,00
2	2117	Nicht finanzierungswirksame operative Erträge	771,60	0,00	771,60	0,00	0,00	0,00
1	211/311	Erträge / Einzahl. aus operativer Verwaltungstätigkeit	5.125,06	6.100,00	-974,94	5.665,39	6.100,00	-434,61
240500	813000	Erträge aus der Aufl. von IZ (Kapitaltrans.)	89,23	100,00	-10,77	0,00	0,00	0,00
2	2127	Nicht finanzierungswirksamer Transferertrag	89,23	100,00	-10,77	0,00	0,00	0,00
1	212/312	Erträge aus Transfers / Einzahlungen aus Transfers	89,23	100,00	-10,77	0,00	0,00	0,00
SU	21/31	Summe Erträge / Einzahlungen operative Gebarung	5.214,29	6.200,00	-985,71	5.665,39	6.100,00	-434,61
240500	511000	Geldb. Vertragsbed. in handw. Verwendung	77.918,85	77.000,00	918,85	77.918,85	77.000,00	918,85
240500	523000	Geldb. der nicht ganzj. besch. Arbeiter:innen	908,32	5.000,00	-4.091,68	908,32	5.000,00	-4.091,68

Rechnungsabschluss 2023

Detailnachweis RA / 240 Kindergärten - interne Vergütungen enthalten

Fonds	Konto	Bezeichnung	ERA 2023	EVA 2023	Differenz	FRA 2023	FVA 2023	Differenz
240500	565000	Mehrleistungsvergütungen	88,86	200,00	-111,14	88,86	200,00	-111,14
240500	569000	Sonstige Nebengebühren	17,34	500,00	-482,66	17,34	500,00	-482,66
2	2211/3211	Personalaufwand / Ausz. (Bezüge, Nebengeb., Mehrleistungen)	78.933,37	82.700,00	-3.766,63	78.933,37	82.700,00	-3.766,63
240500	580000	Dienstgeberbeiträge FLAF	2.923,95	3.500,00	-576,05	2.923,95	3.500,00	-576,05
240500	582000	Sonst. Dienstgeberbeiträge zur soz. Sicherheit	16.758,52	16.600,00	158,52	16.758,52	16.600,00	158,52
240500	588000	Kommunalsteuer	2.355,06	2.200,00	155,06	2.355,06	2.200,00	155,06
240500	590000	Freiwillige Sozialleistungen (nur Barl.)	87,93	400,00	-312,07	87,93	400,00	-312,07
2	2212/3212	Gesetzlicher und freiwilliger Sozialaufwand / Auszahlungen	22.125,46	22.700,00	-574,54	22.125,46	22.700,00	-574,54
240500	591000	Dotierung von Rückstellungen für Abfertigungen	596,55	0,00	596,55	0,00	0,00	0,00
2	2214	Nicht finanzierungswirksamer Personalaufwand	596,55	0,00	596,55	0,00	0,00	0,00
1	221/321	Personalaufwand / Auszahlungen aus Personalaufwand	101.655,38	105.400,00	-3.744,62	101.058,83	105.400,00	-4.341,17
240500	400000	Geringwertige Wirtschaftsg. Anlageverm.	1.935,04	2.200,00	-264,96	1.976,71	2.200,00	-223,29
240500	430000	Lebensmittel	114,72	300,00	-185,28	88,00	300,00	-212,00
240500	452000	Treibstoffe	6,67	0,00	6,67	6,67	0,00	6,67
240500	454000	Reinigungsmittel	590,35	800,00	-209,65	965,36	800,00	165,36
240500	456000	Schreib-, Zeichen- und son. Büromittel	330,64	600,00	-269,36	309,27	600,00	-290,73
240500	457000	Druckwerke	146,30	500,00	-353,70	160,89	500,00	-339,11
240500	459000	Sonstige Verbrauchsgüter	160,74	300,00	-139,26	160,74	300,00	-139,26
240500	459100	Spiel- & Beschäftigungsmaterial	3.841,99	5.000,00	-1.158,01	4.458,69	5.000,00	-541,31
2	2221/3221	Gebrauchs- und Verbrauchsgüter, Handelswaren / Auszahlungen	7.126,45	9.700,00	-2.573,55	8.126,33	9.700,00	-1.573,67
240500	600000	Energiebezüge (Strom)	3.193,23	3.400,00	-206,77	3.193,23	3.400,00	-206,77
240500	600300	Energiebezüge (Fernwärme)	3.680,00	6.500,00	-2.820,00	4.671,05	6.500,00	-1.828,95
240500	631000	Telekommunikationsdienste	621,66	700,00	-78,34	613,19	700,00	-86,81
240500	670000	Versicherungen	966,04	1.000,00	-33,96	966,04	1.000,00	-33,96
2	2222/3222	Verwaltungs- und Betriebsaufwand / Auszahlungen	8.460,93	11.600,00	-3.139,07	9.443,51	11.600,00	-2.156,49
240500	700000	Miet- und Pachtufwand	0,00	2.400,00	-2.400,00	0,00	2.400,00	-2.400,00
2	2223/3223	Leasing- und Mietaufwand / Ausz. für Leasing- u. Mietaufwand	0,00	2.400,00	-2.400,00	0,00	2.400,00	-2.400,00

Rechnungsabschluss 2023

Detailnachweis RA / 240 Kindergärten - interne Vergütungen enthalten

Fonds	Konto	Bezeichnung	ERA 2023	EVA 2023	Differenz	FRA 2023	FVA 2023	Differenz
240500	614000	Instandhaltung von Gebäuden und Bauten	8.300,88	2.000,00	6.300,88	7.851,69	2.000,00	5.851,69
240500	618000	Instandhaltung von son. Anlagen	1.480,94	1.000,00	480,94	910,86	1.000,00	-89,14
2	2224/3224	Instandhaltung / Auszahlungen für Instandhaltung	9.781,82	3.000,00	6.781,82	8.762,55	3.000,00	5.762,55
240500	711000	Gebühren für die Benützung gem. FAG	2.062,84	1.000,00	1.062,84	2.062,84	1.000,00	1.062,84
240500	724000	Reisegebühren	5,78	200,00	-194,22	5,78	200,00	-194,22
240500	728000	Entgelte für sonstige Leistungen	2.649,51	2.500,00	149,51	3.104,51	2.500,00	604,51
240500	728500	Entgelte für sonstige Leistungen (Vergütungen)	5.434,76	3.000,00	2.434,76	5.434,76	3.000,00	2.434,76
2	2225/3225	Sonstiger Sachaufwand / Sonstige Auszahl. aus Sachaufwand	10.152,89	6.700,00	3.452,89	10.607,89	6.700,00	3.907,89
240500	680200	Planm. Afa Grundstückseinrichtungen/Infrastruktur	1.052,03	1.100,00	-47,97	0,00	0,00	0,00
240500	680300	Planm. Afa Gebäude/Bauten	10.661,44	10.700,00	-38,56	0,00	0,00	0,00
240500	680500	Planm. Afa Sonderanlagen	458,75	500,00	-41,25	0,00	0,00	0,00
240500	680700	Planm. Afa Amts-, Betriebs-/Geschäftsausstattung	670,50	1.000,00	-329,50	0,00	0,00	0,00
2	2226/3226	Nicht finanz.wirks. Sachaufw. / Ausz. Inanspruchn.Haftungen	12.842,72	13.300,00	-457,28	0,00	0,00	0,00
1	222/322	Sachaufwand / Auszahlungen aus Sachaufwand	48.364,81	46.700,00	1.664,81	36.940,28	33.400,00	3.540,28
SU	22/32	Summe Aufwendungen / Auszahlungen operative Gebarung	150.020,19	152.100,00	-2.079,81	137.999,11	138.800,00	-800,89
SA	SA0/SA1	SA (0) Nettoerg. (21-22) / SA (1) Geldfluss op. Geb. (31-32)	-144.805,90	-145.900,00	1.094,10	-132.333,72	-132.700,00	366,28
SA	SA01	Saldo (01) Haushaltsrücklagen (230-240)	0,00	0,00	0,00			
SA	SA00	Saldo (00) Nettoergebnis nach Haushaltsrücklagen (SA0+SA01)	-144.805,90	-145.900,00	1.094,10			
Investive Gebarung								
SU	33	Summe Einzahlungen investive Gebarung				0,00	0,00	0,00
240500	042000	Amts-, Betriebs- und Geschäftsausstattung				1.086,51	1.200,00	-113,49
2	3415	Ausz. f.d. Erwerb von Amts-, Betriebs- u.Geschäftsausstatt.				1.086,51	1.200,00	-113,49
1	341	Auszahlungen aus der Investitionstätigkeit				1.086,51	1.200,00	-113,49
SU	34	Summe Auszahlungen investive Gebarung				1.086,51	1.200,00	-113,49
SA	SA2	Saldo (2) Geldfluss aus der Investiven Gebarung (33-34)				-1.086,51	-1.200,00	113,49
SA	SA3	Saldo (3) Nettofinanzierungssaldo (SA1+SA2)				-133.420,23	-133.900,00	479,77

Rechnungsabschluss 2023

Detailnachweis RA / 240 Kindergärten - interne Vergütungen enthalten

Fonds	Konto	Bezeichnung	ERA 2023	EVA 2023	Differenz	FRA 2023	FVA 2023	Differenz
Finanzierungstätigkeit								
SU	35	Summe Einzahlungen aus der Finanzierungstätigkeit				0,00	0,00	0,00
SU	36	Summe Auszahlungen aus der Finanzierungstätigkeit				0,00	0,00	0,00
SA	SA4	Saldo (4) Geldfluss aus der Finanzierungstätigkeit (35-36)				0,00	0,00	0,00
SA	SA5	Saldo (5) Geldfluss aus VA-wirksamer Gebarung (SA3+SA4)				-133.420,23	-133.900,00	479,77
Verrechnung zw. operativer Gebarung und investiven Vorhaben								
SA	SA51	Saldo Geldfluss aus operativer Gebarung für invest. Vorhaben				0,00	0,00	0,00
UA 240 Kindergärten								
UA	240	SA (0) Nettoerg. (21-22) / SA (1) Geldfluss op. Geb. (31-32)	-750.179,59	-868.200,00	118.020,41	-732.366,37	-817.300,00	84.933,63
UA	240	SA00 Saldo (00) Nettoergebnis nach Haushaltsrücklagen (SA0+SA01)	-750.179,59	-868.200,00	118.020,41			
UA	240	SA2 Saldo (2) Geldfluss aus der Investiven Gebarung (33-34)				-7.764,05	-39.000,00	31.235,95
UA	240	SA3 Saldo (3) Nettofinanzierungssaldo (SA1+SA2)				-740.130,42	-856.300,00	116.169,58
UA	240	SA4 Saldo (4) Geldfluss aus der Finanzierungstätigkeit (35-36)				-63.856,26	-64.000,00	143,74
UA	240	SA5 Saldo (5) Geldfluss aus VA-wirksamer Gebarung (SA3+SA4)				-803.986,68	-920.300,00	116.313,32
UA	240	SA51 Saldo Geldfluss aus operativer Gebarung für invest. Vorhaben				0,00	30.000,00	-30.000,00
A 24 Vorschulische Erziehung								
A	24	SA (0) Nettoerg. (21-22) / SA (1) Geldfluss op. Geb. (31-32)	-750.179,59	-868.200,00	118.020,41	-732.366,37	-817.300,00	84.933,63
A	24	SA00 Saldo (00) Nettoergebnis nach Haushaltsrücklagen (SA0+SA01)	-750.179,59	-868.200,00	118.020,41			
A	24	SA2 Saldo (2) Geldfluss aus der Investiven Gebarung (33-34)				-7.764,05	-39.000,00	31.235,95
A	24	SA3 Saldo (3) Nettofinanzierungssaldo (SA1+SA2)				-740.130,42	-856.300,00	116.169,58
A	24	SA4 Saldo (4) Geldfluss aus der Finanzierungstätigkeit (35-36)				-63.856,26	-64.000,00	143,74
A	24	SA5 Saldo (5) Geldfluss aus VA-wirksamer Gebarung (SA3+SA4)				-803.986,68	-920.300,00	116.313,32
A	24	SA51 Saldo Geldfluss aus operativer Gebarung für invest. Vorhaben				0,00	30.000,00	-30.000,00

Rechnungsabschluss 2023

Detailnachweis RA / 262 Sportplätze - interne Vergütungen enthalten

Fonds	Konto	Bezeichnung	ERA 2023	EVA 2023	Differenz	FRA 2023	FVA 2023	Differenz
Fonds 262000		Sportanlage Langenlois						
Operative Gebarung								
262000	861000	Transfers von Ländern, -fonds und -kammern	12.371,33	6.500,00	5.871,33	12.371,33	6.500,00	5.871,33
2	2121/3121	Transferertrag / -zahlungen von Trägern des öffentl. Rechts	12.371,33	6.500,00	5.871,33	12.371,33	6.500,00	5.871,33
262000	813000	Erträge aus der Aufl. von IZ (Kapitaltrans.)	27.723,97	28.000,00	-276,03	0,00	0,00	0,00
2	2127	Nicht finanzierungswirksamer Transferertrag	27.723,97	28.000,00	-276,03	0,00	0,00	0,00
1	212/312	Erträge aus Transfers / Einzahlungen aus Transfers	40.095,30	34.500,00	5.595,30	12.371,33	6.500,00	5.871,33
SU	21/31	Summe Erträge / Einzahlungen operative Gebarung	40.095,30	34.500,00	5.595,30	12.371,33	6.500,00	5.871,33
262000	600000	Energiebezüge (Strom)	11.199,56	10.400,00	799,56	10.367,53	10.400,00	-32,47
2	2222/3222	Verwaltungs- und Betriebsaufwand / Auszahlungen	11.199,56	10.400,00	799,56	10.367,53	10.400,00	-32,47
262000	700000	Miet- und Pachtufwand	0,00	3.000,00	-3.000,00	0,00	3.000,00	-3.000,00
2	2223/3223	Leasing- und Mietaufwand / Ausz. für Leasing- u. Mietaufwand	0,00	3.000,00	-3.000,00	0,00	3.000,00	-3.000,00
262000	614000	Instandhaltung von Gebäuden und Bauten	0,00	2.000,00	-2.000,00	0,00	2.000,00	-2.000,00
262000	618000	Instandhaltung von son. Anlagen	59,80	200,00	-140,20	59,80	200,00	-140,20
2	2224/3224	Instandhaltung / Auszahlungen für Instandhaltung	59,80	2.200,00	-2.140,20	59,80	2.200,00	-2.140,20
262000	711000	Gebühren für die Benützung gem. FAG	3.206,74	0,00	3.206,74	3.206,74	0,00	3.206,74
262000	728000	Entgelte für sonstige Leistungen	148,56	1.000,00	-851,44	148,56	1.000,00	-851,44
262000	728500	Entgelte für sonstige Leistungen (Vergütungen)	320,05	5.000,00	-4.679,95	320,05	5.000,00	-4.679,95
2	2225/3225	Sonstiger Sachaufwand / Sonstige Auszahl. aus Sachaufwand	3.675,35	6.000,00	-2.324,65	3.675,35	6.000,00	-2.324,65
262000	680200	Planm. Afa Grundstückseinrichtungen/Infrastruktur	66.632,37	66.900,00	-267,63	0,00	0,00	0,00
262000	680300	Planm. Afa Gebäude/Bauten	43.427,02	43.500,00	-72,98	0,00	0,00	0,00
2	2226/3226	Nicht finanz.wirks. Sachaufw. / Ausz. Inanspruchn.Haftungen	110.059,39	110.400,00	-340,61	0,00	0,00	0,00
1	222/322	Sachaufwand / Auszahlungen aus Sachaufwand	124.994,10	132.000,00	-7.005,90	14.102,68	21.600,00	-7.497,32
262000	757000	Transfers an private Organisationen	12.000,00	12.000,00	0,00	12.000,00	12.000,00	0,00
2	2234/3234	Transferaufwand / -zahlungen an Haush. & Org.o.Erwerbschar.	12.000,00	12.000,00	0,00	12.000,00	12.000,00	0,00
1	223/323	Transferaufwand / Auszahlungen aus Transfers	12.000,00	12.000,00	0,00	12.000,00	12.000,00	0,00

Rechnungsabschluss 2023

Detailnachweis RA / 262 Sportplätze - interne Vergütungen enthalten

Fonds	Konto	Bezeichnung	ERA 2023	EVA 2023	Differenz	FRA 2023	FVA 2023	Differenz
262000	650700	Zinsen für Finanzschulden in Euro	19.160,93	19.200,00	-39,07	19.160,93	19.200,00	-39,07
2	2241/3241	Aufwendungen / Auszahlungen für Zinsen	19.160,93	19.200,00	-39,07	19.160,93	19.200,00	-39,07
1	224/324	Finanzaufwand / Auszahlungen aus Finanzaufwand	19.160,93	19.200,00	-39,07	19.160,93	19.200,00	-39,07
SU	22/32	Summe Aufwendungen / Auszahlungen operative Gebarung	156.155,03	163.200,00	-7.044,97	45.263,61	52.800,00	-7.536,39
SA	SA0/SA1	SA (0) Nettoerg. (21-22) / SA (1) Geldfluss op. Geb. (31-32)	-116.059,73	-128.700,00	12.640,27	-32.892,28	-46.300,00	13.407,72
SA	SA01	Saldo (01) Haushaltsrücklagen (230-240)	0,00	0,00	0,00			
SA	SA00	Saldo (00) Nettoergebnis nach Haushaltsrücklagen (SA0+SA01)	-116.059,73	-128.700,00	12.640,27			
Investive Gebarung								
SU	33	Summe Einzahlungen investive Gebarung				0,00	0,00	0,00
SU	34	Summe Auszahlungen investive Gebarung				0,00	0,00	0,00
SA	SA2	Saldo (2) Geldfluss aus der Investiven Gebarung (33-34)				0,00	0,00	0,00
SA	SA3	Saldo (3) Nettofinanzierungssaldo (SA1+SA2)				-32.892,28	-46.300,00	13.407,72
Finanzierungstätigkeit								
SU	35	Summe Einzahlungen aus der Finanzierungstätigkeit				0,00	0,00	0,00
262000	346100	Investitionsdarlehen von Finanz.unt.				66.000,00	66.000,00	0,00
2	3614	Auszahlungen aus Finanzschulden				66.000,00	66.000,00	0,00
1	361	Auszahlungen aus der Tilgung von Finanzschulden				66.000,00	66.000,00	0,00
SU	36	Summe Auszahlungen aus der Finanzierungstätigkeit				66.000,00	66.000,00	0,00
SA	SA4	Saldo (4) Geldfluss aus der Finanzierungstätigkeit (35-36)				-66.000,00	-66.000,00	0,00
SA	SA5	Saldo (5) Geldfluss aus VA-wirksamer Gebarung (SA3+SA4)				-98.892,28	-112.300,00	13.407,72
Verrechnung zw. operativer Gebarung und investiven Vorhaben								
SA	SA51	Saldo Geldfluss aus operativer Gebarung für invest. Vorhaben				0,00	0,00	0,00
Fonds 262100	Sportplätze							
Operative Gebarung								

Rechnungsabschluss 2023

Detailnachweis RA / 262 Sportplätze - interne Vergütungen enthalten

Fonds	Konto	Bezeichnung	ERA 2023	EVA 2023	Differenz	FRA 2023	FVA 2023	Differenz
262100	813000	Erträge aus der Aufl. von IZ (Kapitaltrans.)	948,45	1.000,00	-51,55	0,00	0,00	0,00
2	2127	Nicht finanzierungswirksamer Transferertrag	948,45	1.000,00	-51,55	0,00	0,00	0,00
1	212/312	Erträge aus Transfers / Einzahlungen aus Transfers	948,45	1.000,00	-51,55	0,00	0,00	0,00
SU	21/31	Summe Erträge / Einzahlungen operative Gebarung	948,45	1.000,00	-51,55	0,00	0,00	0,00
262100	400000	Geringwertige Wirtschaftsg. Anlageverm.	11,90	1.500,00	-1.488,10	11,90	1.500,00	-1.488,10
2	2221/3221	Gebrauchs- und Verbrauchsgüter, Handelswaren / Auszahlungen	11,90	1.500,00	-1.488,10	11,90	1.500,00	-1.488,10
262100	600000	Energiebezüge (Strom)	97,26	100,00	-2,74	97,26	100,00	-2,74
262100	670000	Versicherungen	373,66	200,00	173,66	373,66	200,00	173,66
2	2222/3222	Verwaltungs- und Betriebsaufwand / Auszahlungen	470,92	300,00	170,92	470,92	300,00	170,92
262100	700000	Miet- und Pachtufwand	284,79	500,00	-215,21	379,42	500,00	-120,58
2	2223/3223	Leasing- und Mietaufwand / Ausz. für Leasing- u. Mietaufwand	284,79	500,00	-215,21	379,42	500,00	-120,58
262100	613000	Instandhaltung von Grundstückseinricht.	2.630,67	3.000,00	-369,33	452,67	3.000,00	-2.547,33
262100	618000	Instandhaltung von son. Anlagen	1.599,83	3.000,00	-1.400,17	1.599,83	3.000,00	-1.400,17
2	2224/3224	Instandhaltung / Auszahlungen für Instandhaltung	4.230,50	6.000,00	-1.769,50	2.052,50	6.000,00	-3.947,50
262100	711000	Gebühren für die Benützung gem. FAG	356,08	0,00	356,08	356,08	0,00	356,08
262100	728000	Entgelte für sonstige Leistungen	900,00	2.000,00	-1.100,00	1.000,00	2.000,00	-1.000,00
262100	728500	Entgelte für sonstige Leistungen (Vergütungen)	10.035,21	10.000,00	35,21	10.035,21	10.000,00	35,21
2	2225/3225	Sonstiger Sachaufwand / Sonstige Auszahl. aus Sachaufwand	11.291,29	12.000,00	-708,71	11.391,29	12.000,00	-608,71
262100	680700	Planm. Afa Amts, Betriebs/Geschäftsausstattung	1.730,26	1.900,00	-169,74	0,00	0,00	0,00
2	2226/3226	Nicht finanz.wirks. Sachaufw. / Ausz. Inanspruchn.Haftungen	1.730,26	1.900,00	-169,74	0,00	0,00	0,00
1	222/322	Sachaufwand / Auszahlungen aus Sachaufwand	18.019,66	22.200,00	-4.180,34	14.306,03	20.300,00	-5.993,97
262100	757000	Transfers an private Organisationen	0,00	1.000,00	-1.000,00	0,00	1.000,00	-1.000,00
2	2234/3234	Transferaufwand / -zahlungen an Haush. & Org.o.Erwerbschar.	0,00	1.000,00	-1.000,00	0,00	1.000,00	-1.000,00
1	223/323	Transferaufwand / Auszahlungen aus Transfers	0,00	1.000,00	-1.000,00	0,00	1.000,00	-1.000,00
SU	22/32	Summe Aufwendungen / Auszahlungen operative Gebarung	18.019,66	23.200,00	-5.180,34	14.306,03	21.300,00	-6.993,97
SA	SA0/SA1	SA (0) Nettoerg. (21-22) / SA (1) Geldfluss op. Geb. (31-32)	-17.071,21	-22.200,00	5.128,79	-14.306,03	-21.300,00	6.993,97

Rechnungsabschluss 2023

Detailnachweis RA / 262 Sportplätze - interne Vergütungen enthalten

Fonds	Konto	Bezeichnung	ERA 2023	EVA 2023	Differenz	FRA 2023	FVA 2023	Differenz
SA	SA01	Saldo (01) Haushaltsrücklagen (230-240)	0,00	0,00	0,00			
SA	SA00	Saldo (00) Nettoergebnis nach Haushaltsrücklagen (SA0+SA01)	-17.071,21	-22.200,00	5.128,79			
Investive Gebarung								
SU	33	Summe Einzahlungen investive Gebarung				0,00	0,00	0,00
262100	042000	Amts-, Betriebs- und Geschäftsausstattung				0,00	5.000,00	-5.000,00
2	3415	Ausz. f.d. Erwerb von Amts-, Betriebs- u.Geschäftsausstatt.				0,00	5.000,00	-5.000,00
1	341	Auszahlungen aus der Investitionstätigkeit				0,00	5.000,00	-5.000,00
SU	34	Summe Auszahlungen investive Gebarung				0,00	5.000,00	-5.000,00
SA	SA2	Saldo (2) Geldfluss aus der Investiven Gebarung (33-34)				0,00	-5.000,00	5.000,00
SA	SA3	Saldo (3) Nettofinanzierungssaldo (SA1+SA2)				-14.306,03	-26.300,00	11.993,97
Finanzierungstätigkeit								
SU	35	Summe Einzahlungen aus der Finanzierungstätigkeit				0,00	0,00	0,00
SU	36	Summe Auszahlungen aus der Finanzierungstätigkeit				0,00	0,00	0,00
SA	SA4	Saldo (4) Geldfluss aus der Finanzierungstätigkeit (35-36)				0,00	0,00	0,00
SA	SA5	Saldo (5) Geldfluss aus VA-wirksamer Gebarung (SA3+SA4)				-14.306,03	-26.300,00	11.993,97
Verrechnung zw. operativer Gebarung und investiven Vorhaben								
SA	SA51	Saldo Geldfluss aus operativer Gebarung für invest. Vorhaben				0,00	0,00	0,00
UA 262 Sportplätze								
UA 262	SA0/SA1	SA (0) Nettoerg. (21-22) / SA (1) Geldfluss op. Geb. (31-32)	-133.130,94	-150.900,00	17.769,06	-47.198,31	-67.600,00	20.401,69
UA 262	SA00	Saldo (00) Nettoergebnis nach Haushaltsrücklagen (SA0+SA01)	-133.130,94	-150.900,00	17.769,06			
UA 262	SA2	Saldo (2) Geldfluss aus der Investiven Gebarung (33-34)				0,00	-5.000,00	5.000,00
UA 262	SA3	Saldo (3) Nettofinanzierungssaldo (SA1+SA2)				-47.198,31	-72.600,00	25.401,69
UA 262	SA4	Saldo (4) Geldfluss aus der Finanzierungstätigkeit (35-36)				-66.000,00	-66.000,00	0,00
UA 262	SA5	Saldo (5) Geldfluss aus VA-wirksamer Gebarung (SA3+SA4)				-113.198,31	-138.600,00	25.401,69
UA 262	SA51	Saldo Geldfluss aus operativer Gebarung für invest. Vorhaben				0,00	0,00	0,00

Rechnungsabschluss 2023

Detailnachweis RA / 263 Turn- und Sporthallen - interne Vergütungen enthalten

Fonds	Konto	Bezeichnung	ERA 2023	EVA 2023	Differenz	FRA 2023	FVA 2023	Differenz
Fonds 263000		Turn- und Sporthallen						
Operative Gebarung								
263000	813000	Erträge aus der Aufl. von IZ (Kapitaltrans.)	1.100,00	1.100,00	0,00	0,00	0,00	0,00
2	2127	Nicht finanzierungswirksamer Transferertrag	1.100,00	1.100,00	0,00	0,00	0,00	0,00
1	212/312	Erträge aus Transfers / Einzahlungen aus Transfers	1.100,00	1.100,00	0,00	0,00	0,00	0,00
SU	21/31	Summe Erträge / Einzahlungen operative Gebarung	1.100,00	1.100,00	0,00	0,00	0,00	0,00
263000	565000	Mehrleistungsvergütungen	0,00	300,00	-300,00	0,00	300,00	-300,00
2	2211/3211	Personalaufwand / Ausz. (Bezüge, Nebengeb., Mehrleistungen)	0,00	300,00	-300,00	0,00	300,00	-300,00
263000	580000	Dienstgeberbeiträge FLAF	0,00	100,00	-100,00	0,00	100,00	-100,00
263000	582000	Sonst. Dienstgeberbeiträge zur soz. Sicherheit	0,00	100,00	-100,00	0,00	100,00	-100,00
2	2212/3212	Gesetzlicher und freiwilliger Sozialaufwand / Auszahlungen	0,00	200,00	-200,00	0,00	200,00	-200,00
1	221/321	Personalaufwand / Auszahlungen aus Personalaufwand	0,00	500,00	-500,00	0,00	500,00	-500,00
263000	680200	Planm. Afa Grundstückseinrichtungen/Infrastruktur	1.438,03	1.500,00	-61,97	0,00	0,00	0,00
263000	680300	Planm. Afa Gebäude/Bauten	60.790,10	60.900,00	-109,90	0,00	0,00	0,00
263000	680600	Planm. Afa Technische Anlagen, Fahrzeuge/Maschine	990,34	0,00	990,34	0,00	0,00	0,00
263000	680700	Planm. Afa Amts, Betriebs/Geschäftsausstattung	4.259,72	4.300,00	-40,28	0,00	0,00	0,00
2	2226/3226	Nicht finanz.wirks. Sachaufw. / Ausz. Inanspruchn.Haftungen	67.478,19	66.700,00	778,19	0,00	0,00	0,00
1	222/322	Sachaufwand / Auszahlungen aus Sachaufwand	67.478,19	66.700,00	778,19	0,00	0,00	0,00
SU	22/32	Summe Aufwendungen / Auszahlungen operative Gebarung	67.478,19	67.200,00	278,19	0,00	500,00	-500,00
SA	SA0/SA1	SA (0) Nettoerg. (21-22) / SA (1) Geldfluss op. Geb. (31-32)	-66.378,19	-66.100,00	-278,19	0,00	-500,00	500,00
SA	SA01	Saldo (01) Haushaltsrücklagen (230-240)	0,00	0,00	0,00			
SA	SA00	Saldo (00) Nettoergebnis nach Haushaltsrücklagen (SA0+SA01)	-66.378,19	-66.100,00	-278,19			
Investive Gebarung								
SU	33	Summe Einzahlungen investive Gebarung				0,00	0,00	0,00
SU	34	Summe Auszahlungen investive Gebarung				0,00	0,00	0,00

Rechnungsabschluss 2023

Detailnachweis RA / 263 Turn- und Sporthallen - interne Vergütungen enthalten

Fonds	Konto	Bezeichnung	ERA 2023	EVA 2023	Differenz	FRA 2023	FVA 2023	Differenz
SA	SA2	Saldo (2) Geldfluss aus der Investiven Gebarung (33-34)				0,00	0,00	0,00
SA	SA3	Saldo (3) Nettofinanzierungssaldo (SA1+SA2)				0,00	-500,00	500,00
Finanzierungstätigkeit								
SU	35	Summe Einzahlungen aus der Finanzierungstätigkeit				0,00	0,00	0,00
SU	36	Summe Auszahlungen aus der Finanzierungstätigkeit				0,00	0,00	0,00
SA	SA4	Saldo (4) Geldfluss aus der Finanzierungstätigkeit (35-36)				0,00	0,00	0,00
SA	SA5	Saldo (5) Geldfluss aus VA-wirksamer Gebarung (SA3+SA4)				0,00	-500,00	500,00
Verrechnung zw. operativer Gebarung und investiven Vorhaben								
SA	SA51	Saldo Geldfluss aus operativer Gebarung für invest. Vorhaben				0,00	0,00	0,00
Fonds 263100 Turn- und Sporthalle Langenlois								
Operative Gebarung								
263100	811000	Miet- und Pächterträge	156.753,88	139.200,00	17.553,88	144.796,62	139.200,00	5.596,62
2	2115/3115	Erträge / Einzahlungen aus Besitz und wirtschaftl. Tätigkeit	156.753,88	139.200,00	17.553,88	144.796,62	139.200,00	5.596,62
263100	829000	Sonstige Einnahmen	587,04	1.000,00	-412,96	587,04	1.000,00	-412,96
2	2116/3116	Erträge / Einz. aus Veräußerung/GWG u. sonst. Erträge/Einz.	587,04	1.000,00	-412,96	587,04	1.000,00	-412,96
1	211/311	Erträge / Einzahl. aus operativer Verwaltungstätigkeit	157.340,92	140.200,00	17.140,92	145.383,66	140.200,00	5.183,66
263100	861000	Transfers von Ländern, -fonds und -kammern	30.591,75	28.000,00	2.591,75	30.591,75	28.000,00	2.591,75
2	2121/3121	Transferertrag / -zahlungen von Trägern des öffentl. Rechts	30.591,75	28.000,00	2.591,75	30.591,75	28.000,00	2.591,75
263100	813000	Erträge aus der Aufl. von IZ (Kapitaltrans.)	211,00	300,00	-89,00	0,00	0,00	0,00
2	2127	Nicht finanzierungswirksamer Transferertrag	211,00	300,00	-89,00	0,00	0,00	0,00
1	212/312	Erträge aus Transfers / Einzahlungen aus Transfers	30.802,75	28.300,00	2.502,75	30.591,75	28.000,00	2.591,75
SU	21/31	Summe Erträge / Einzahlungen operative Gebarung	188.143,67	168.500,00	19.643,67	175.975,41	168.200,00	7.775,41
263100	511000	Geldb. Vertragsbed. in handw. Verwendung	41.496,28	41.200,00	296,28	41.496,28	41.200,00	296,28
263100	523000	Geldb. der nicht ganzj. besch. Arbeiter:innen	1.747,39	2.800,00	-1.052,61	1.747,39	2.800,00	-1.052,61
263100	565000	Mehrleistungsvergütungen	10.961,59	7.400,00	3.561,59	10.961,59	7.400,00	3.561,59

Rechnungsabschluss 2023

Detailnachweis RA / 263 Turn- und Sporthallen - interne Vergütungen enthalten

Fonds	Konto	Bezeichnung	ERA 2023	EVA 2023	Differenz	FRA 2023	FVA 2023	Differenz
2	2211/3211	Personalaufwand / Ausz. (Bezüge, Nebengeb., Mehrleistungen)	54.205,26	51.400,00	2.805,26	54.205,26	51.400,00	2.805,26
263100	580000	Dienstgeberbeiträge FLAF	114,76	2.300,00	-2.185,24	114,76	2.300,00	-2.185,24
263100	582000	Sonst. Dienstgeberbeiträge zur soz. Sicherheit	11.488,80	11.100,00	388,80	11.488,80	11.100,00	388,80
263100	588000	Kommunalsteuer	1.567,47	1.600,00	-32,53	1.567,47	1.600,00	-32,53
2	2212/3212	Gesetzlicher und freiwilliger Sozialaufwand / Auszahlungen	13.171,03	15.000,00	-1.828,97	13.171,03	15.000,00	-1.828,97
1	221/321	Personalaufwand / Auszahlungen aus Personalaufwand	67.376,29	66.400,00	976,29	67.376,29	66.400,00	976,29
263100	400000	Geringwertige Wirtschaftsg. Anlageverm.	696,62	2.600,00	-1.903,38	696,62	2.600,00	-1.903,38
263100	452000	Treibstoffe	21,57	100,00	-78,43	21,57	100,00	-78,43
263100	454000	Reinigungsmittel	1.133,93	1.000,00	133,93	1.133,93	1.000,00	133,93
263100	455000	Chemische u. artverwandte Mittel	279,00	300,00	-21,00	279,00	300,00	-21,00
263100	456000	Schreib-, Zeichen- und son. Büromittel	74,99	300,00	-225,01	74,99	300,00	-225,01
263100	459000	Sonstige Verbrauchsgüter	62,42	1.500,00	-1.437,58	62,42	1.500,00	-1.437,58
2	2221/3221	Gebrauchs- und Verbrauchsgüter, Handelswaren / Auszahlungen	2.268,53	5.800,00	-3.531,47	2.268,53	5.800,00	-3.531,47
263100	600000	Energiebezüge (Strom)	6.713,40	13.000,00	-6.286,60	6.713,40	13.000,00	-6.286,60
263100	600300	Energiebezüge (Fernwärme)	26.487,90	26.500,00	-12,10	26.487,90	26.500,00	-12,10
263100	631000	Telekommunikationsdienste	293,81	400,00	-106,19	291,16	400,00	-108,84
263100	670000	Versicherungen	2.438,45	2.500,00	-61,55	2.438,45	2.500,00	-61,55
2	2222/3222	Verwaltungs- und Betriebsaufwand / Auszahlungen	35.933,56	42.400,00	-6.466,44	35.930,91	42.400,00	-6.469,09
263100	700000	Miet- und Pachtufwand	57,32	2.600,00	-2.542,68	57,32	2.600,00	-2.542,68
2	2223/3223	Leasing- und Mietaufwand / Ausz. für Leasing- u. Mietaufwand	57,32	2.600,00	-2.542,68	57,32	2.600,00	-2.542,68
263100	614000	Instandhaltung von Gebäuden und Bauten	2.574,47	3.000,00	-425,53	2.574,47	3.000,00	-425,53
263100	616000	Instandhaltung von Maschinen u. Anlagen	1.062,87	2.500,00	-1.437,13	1.062,87	2.500,00	-1.437,13
263100	618000	Instandhaltung von son. Anlagen	985,84	1.500,00	-514,16	985,84	1.500,00	-514,16
2	2224/3224	Instandhaltung / Auszahlungen für Instandhaltung	4.623,18	7.000,00	-2.376,82	4.623,18	7.000,00	-2.376,82
263100	711000	Gebühren für die Benützung gem. FAG	1.694,24	300,00	1.394,24	1.694,24	300,00	1.394,24
263100	728000	Entgelte für sonstige Leistungen	3.562,92	4.000,00	-437,08	3.791,88	4.000,00	-208,12
263100	728500	Entgelte für sonstige Leistungen (Vergütungen)	4.279,66	5.000,00	-720,34	4.279,66	5.000,00	-720,34

Rechnungsabschluss 2023

Detailnachweis RA / 263 Turn- und Sporthallen - interne Vergütungen enthalten

Fonds	Konto	Bezeichnung	ERA 2023	EVA 2023	Differenz	FRA 2023	FVA 2023	Differenz
263100	729000	Sonstige Ausgaben	0,00	100,00	-100,00	0,00	100,00	-100,00
2	2225/3225	Sonstiger Sachaufwand / Sonstige Auszahl. aus Sachaufwand	9.536,82	9.400,00	136,82	9.765,78	9.400,00	365,78
263100	680300	Planm. Afa Gebäude/Bauten	11.710,03	11.800,00	-89,97	0,00	0,00	0,00
263100	680700	Planm. Afa Amts, Betriebs/Geschäftsausstattung	133,60	200,00	-66,40	0,00	0,00	0,00
2	2226/3226	Nicht finanz.wirks. Sachaufw. / Ausz. Inanspruchn.Haftungen	11.843,63	12.000,00	-156,37	0,00	0,00	0,00
1	222/322	Sachaufwand / Auszahlungen aus Sachaufwand	64.263,04	79.200,00	-14.936,96	52.645,72	67.200,00	-14.554,28
263100	650700	Zinsen für Finanzschulden in Euro	3.680,28	3.800,00	-119,72	3.680,28	3.800,00	-119,72
2	2241/3241	Aufwendungen / Auszahlungen für Zinsen	3.680,28	3.800,00	-119,72	3.680,28	3.800,00	-119,72
1	224/324	Finanzaufwand / Auszahlungen aus Finanzaufwand	3.680,28	3.800,00	-119,72	3.680,28	3.800,00	-119,72
SU	22/32	Summe Aufwendungen / Auszahlungen operative Gebarung	135.319,61	149.400,00	-14.080,39	123.702,29	137.400,00	-13.697,71
SA	SA0/SA1	SA (0) Nettoerg. (21-22) / SA (1) Geldfluss op. Geb. (31-32)	52.824,06	19.100,00	33.724,06	52.273,12	30.800,00	21.473,12
SA	SA01	Saldo (01) Haushaltsrücklagen (230-240)	0,00	0,00	0,00			
SA	SA00	Saldo (00) Nettoergebnis nach Haushaltsrücklagen (SA0+SA01)	52.824,06	19.100,00	33.724,06			
Investive Gebarung								
SU	33	Summe Einzahlungen investive Gebarung				0,00	0,00	0,00
263100	020000	Maschinen und maschinelle Anlagen				23.444,65	24.000,00	-555,35
2	3414	Ausz. f.d. Erwerb von techn. Anlagen, Fahrzeuge u. Maschinen				23.444,65	24.000,00	-555,35
263100	042000	Amts-, Betriebs- und Geschäftsausstattung				1.075,88	1.200,00	-124,12
2	3415	Ausz. f.d. Erwerb von Amts-, Betriebs- u. Geschäftsausstatt.				1.075,88	1.200,00	-124,12
1	341	Auszahlungen aus der Investitionstätigkeit				24.520,53	25.200,00	-679,47
SU	34	Summe Auszahlungen investive Gebarung				24.520,53	25.200,00	-679,47
SA	SA2	Saldo (2) Geldfluss aus der Investiven Gebarung (33-34)				-24.520,53	-25.200,00	679,47
SA	SA3	Saldo (3) Nettofinanzierungssaldo (SA1+SA2)				27.752,59	5.600,00	22.152,59
Finanzierungstätigkeit								
SU	35	Summe Einzahlungen aus der Finanzierungstätigkeit				0,00	0,00	0,00
263100	346100	Investitionsdarlehen von Finanz.unt.				67.989,04	68.100,00	-110,96

Rechnungsabschluss 2023

Detailnachweis RA / 263 Turn- und Sporthallen - interne Vergütungen enthalten

Fonds	Konto	Bezeichnung	ERA 2023	EVA 2023	Differenz	FRA 2023	FVA 2023	Differenz
2	3614	Auszahlungen aus Finanzschulden				67.989,04	68.100,00	-110,96
1	361	Auszahlungen aus der Tilgung von Finanzschulden				67.989,04	68.100,00	-110,96
SU	36	Summe Auszahlungen aus der Finanzierungstätigkeit				67.989,04	68.100,00	-110,96
SA	SA4	Saldo (4) Geldfluss aus der Finanzierungstätigkeit (35-36)				-67.989,04	-68.100,00	110,96
SA	SA5	Saldo (5) Geldfluss aus VA-wirksamer Gebarung (SA3+SA4)				-40.236,45	-62.500,00	22.263,55
Verrechnung zw. operativer Gebarung und investiven Vorhaben								
SA	SA51	Saldo Geldfluss aus operativer Gebarung für invest. Vorhaben				0,00	0,00	0,00
UA 263		Turn- und Sporthallen						
UA 263	SA0/SA1	SA (0) Nettoerg. (21-22) / SA (1) Geldfluss op. Geb. (31-32)	-13.554,13	-47.000,00	33.445,87	52.273,12	30.300,00	21.973,12
UA 263	SA00	Saldo (00) Nettoergebnis nach Haushaltsrücklagen (SA0+SA01)	-13.554,13	-47.000,00	33.445,87			
UA 263	SA2	Saldo (2) Geldfluss aus der Investiven Gebarung (33-34)				-24.520,53	-25.200,00	679,47
UA 263	SA3	Saldo (3) Nettofinanzierungssaldo (SA1+SA2)				27.752,59	5.100,00	22.652,59
UA 263	SA4	Saldo (4) Geldfluss aus der Finanzierungstätigkeit (35-36)				-67.989,04	-68.100,00	110,96
UA 263	SA5	Saldo (5) Geldfluss aus VA-wirksamer Gebarung (SA3+SA4)				-40.236,45	-63.000,00	22.763,55
UA 263	SA51	Saldo Geldfluss aus operativer Gebarung für invest. Vorhaben				0,00	0,00	0,00

Rechnungsabschluss 2023

Detailnachweis RA / 269 Sonstige Einrichtungen und Maßnahmen - interne Vergütungen enthalten

Fonds	Konto	Bezeichnung	ERA 2023	EVA 2023	Differenz	FRA 2023	FVA 2023	Differenz
Fonds 269000		Sonstige Einrichtungen und Maßnahmen						
Operative Gebarung								
SU	21/31	Summe Erträge / Einzahlungen operative Gebarung	0,00	0,00	0,00	0,00	0,00	0,00
269000	413000	Handelswaren	0,00	500,00	-500,00	0,00	500,00	-500,00
2	2221/3221	Gebrauchs- und Verbrauchsgüter, Handelswaren / Auszahlungen	0,00	500,00	-500,00	0,00	500,00	-500,00
1	222/322	Sachaufwand / Auszahlungen aus Sachaufwand	0,00	500,00	-500,00	0,00	500,00	-500,00
SU	22/32	Summe Aufwendungen / Auszahlungen operative Gebarung	0,00	500,00	-500,00	0,00	500,00	-500,00
SA	SA0/SA1	SA (0) Nettoerg. (21-22) / SA (1) Geldfluss op. Geb. (31-32)	0,00	-500,00	500,00	0,00	-500,00	500,00
SA	SA01	Saldo (01) Haushaltsrücklagen (230-240)	0,00	0,00	0,00			
SA	SA00	Saldo (00) Nettoergebnis nach Haushaltsrücklagen (SA0+SA01)	0,00	-500,00	500,00			
Investive Gebarung								
SU	33	Summe Einzahlungen investive Gebarung				0,00	0,00	0,00
SU	34	Summe Auszahlungen investive Gebarung				0,00	0,00	0,00
SA	SA2	Saldo (2) Geldfluss aus der Investiven Gebarung (33-34)				0,00	0,00	0,00
SA	SA3	Saldo (3) Nettofinanzierungssaldo (SA1+SA2)				0,00	-500,00	500,00
Finanzierungstätigkeit								
SU	35	Summe Einzahlungen aus der Finanzierungstätigkeit				0,00	0,00	0,00
SU	36	Summe Auszahlungen aus der Finanzierungstätigkeit				0,00	0,00	0,00
SA	SA4	Saldo (4) Geldfluss aus der Finanzierungstätigkeit (35-36)				0,00	0,00	0,00
SA	SA5	Saldo (5) Geldfluss aus VA-wirksamer Gebarung (SA3+SA4)				0,00	-500,00	500,00
Verrechnung zw. operativer Gebarung und investiven Vorhaben								
SA	SA51	Saldo Geldfluss aus operativer Gebarung für invest. Vorhaben				0,00	0,00	0,00

Rechnungsabschluss 2023**Detailnachweis RA / 269 Sonstige Einrichtungen und Maßnahmen - interne Vergütungen enthalten**

Fonds	Konto	Bezeichnung	ERA 2023	EVA 2023	Differenz	FRA 2023	FVA 2023	Differenz
UA 269		Sonstige Einrichtungen und Maßnahmen						
UA 269	SA0/SA1	SA (0) Nettoerg. (21-22) / SA (1) Geldfluss op. Geb. (31-32)	0,00	-500,00	500,00	0,00	-500,00	500,00
UA 269	SA00	Saldo (00) Nettoergebnis nach Haushaltsrücklagen (SA0+SA01)	0,00	-500,00	500,00			
UA 269	SA2	Saldo (2) Geldfluss aus der Investiven Gebarung (33-34)				0,00	0,00	0,00
UA 269	SA3	Saldo (3) Nettofinanzierungssaldo (SA1+SA2)				0,00	-500,00	500,00
UA 269	SA4	Saldo (4) Geldfluss aus der Finanzierungstätigkeit (35-36)				0,00	0,00	0,00
UA 269	SA5	Saldo (5) Geldfluss aus VA-wirksamer Gebarung (SA3+SA4)				0,00	-500,00	500,00
UA 269	SA51	Saldo Geldfluss aus operativer Gebarung für invest. Vorhaben				0,00	0,00	0,00
A 26		Sport und außerschulische Leibeserziehung						
A 26	SA0/SA1	SA (0) Nettoerg. (21-22) / SA (1) Geldfluss op. Geb. (31-32)	-146.685,07	-198.400,00	51.714,93	5.074,81	-37.800,00	42.874,81
A 26	SA00	Saldo (00) Nettoergebnis nach Haushaltsrücklagen (SA0+SA01)	-146.685,07	-198.400,00	51.714,93			
A 26	SA2	Saldo (2) Geldfluss aus der Investiven Gebarung (33-34)				-24.520,53	-30.200,00	5.679,47
A 26	SA3	Saldo (3) Nettofinanzierungssaldo (SA1+SA2)				-19.445,72	-68.000,00	48.554,28
A 26	SA4	Saldo (4) Geldfluss aus der Finanzierungstätigkeit (35-36)				-133.989,04	-134.100,00	110,96
A 26	SA5	Saldo (5) Geldfluss aus VA-wirksamer Gebarung (SA3+SA4)				-153.434,76	-202.100,00	48.665,24
A 26	SA51	Saldo Geldfluss aus operativer Gebarung für invest. Vorhaben				0,00	0,00	0,00

Rechnungsabschluss 2023

Detailnachweis RA / 270 Volkshochschulen - interne Vergütungen enthalten

Fonds	Konto	Bezeichnung	ERA 2023	EVA 2023	Differenz	FRA 2023	FVA 2023	Differenz
Fonds 270000		Volkshochschulen						
Operative Gebarung								
SU	21/31	Summe Erträge / Einzahlungen operative Gebarung	0,00	0,00	0,00	0,00	0,00	0,00
270000	757000	Transfers an private Organisationen	0,00	1.300,00	-1.300,00	0,00	1.300,00	-1.300,00
2	2234/3234	Transferaufwand / -zahlungen an Haush. & Org.o.Erwerbschar.	0,00	1.300,00	-1.300,00	0,00	1.300,00	-1.300,00
1	223/323	Transferaufwand / Auszahlungen aus Transfers	0,00	1.300,00	-1.300,00	0,00	1.300,00	-1.300,00
SU	22/32	Summe Aufwendungen / Auszahlungen operative Gebarung	0,00	1.300,00	-1.300,00	0,00	1.300,00	-1.300,00
SA	SA0/SA1	SA (0) Nettoerg. (21-22) / SA (1) Geldfluss op. Geb. (31-32)	0,00	-1.300,00	1.300,00	0,00	-1.300,00	1.300,00
SA	SA01	Saldo (01) Haushaltsrücklagen (230-240)	0,00	0,00	0,00			
SA	SA00	Saldo (00) Nettoergebnis nach Haushaltsrücklagen (SA0+SA01)	0,00	-1.300,00	1.300,00			
Investive Gebarung								
SU	33	Summe Einzahlungen investive Gebarung				0,00	0,00	0,00
SU	34	Summe Auszahlungen investive Gebarung				0,00	0,00	0,00
SA	SA2	Saldo (2) Geldfluss aus der Investiven Gebarung (33-34)				0,00	0,00	0,00
SA	SA3	Saldo (3) Nettofinanzierungssaldo (SA1+SA2)				0,00	-1.300,00	1.300,00
Finanzierungstätigkeit								
SU	35	Summe Einzahlungen aus der Finanzierungstätigkeit				0,00	0,00	0,00
SU	36	Summe Auszahlungen aus der Finanzierungstätigkeit				0,00	0,00	0,00
SA	SA4	Saldo (4) Geldfluss aus der Finanzierungstätigkeit (35-36)				0,00	0,00	0,00
SA	SA5	Saldo (5) Geldfluss aus VA-wirksamer Gebarung (SA3+SA4)				0,00	-1.300,00	1.300,00
Verrechnung zw. operativer Gebarung und investiven Vorhaben								
SA	SA51	Saldo Geldfluss aus operativer Gebarung für invest. Vorhaben				0,00	0,00	0,00

Rechnungsabschluss 2023
Detailnachweis RA / 270 Volkshochschulen - interne Vergütungen enthalten

Fonds	Konto	Bezeichnung	ERA 2023	EVA 2023	Differenz	FRA 2023	FVA 2023	Differenz
UA 270		Volkshochschulen						
UA 270	SA0/SA1	SA (0) Nettoerg. (21-22) / SA (1) Geldfluss op. Geb. (31-32)	0,00	-1.300,00	1.300,00	0,00	-1.300,00	1.300,00
UA 270	SA00	Saldo (00) Nettoergebnis nach Haushaltsrücklagen (SA0+SA01)	0,00	-1.300,00	1.300,00			
UA 270	SA2	Saldo (2) Geldfluss aus der Investiven Gebarung (33-34)				0,00	0,00	0,00
UA 270	SA3	Saldo (3) Nettofinanzierungssaldo (SA1+SA2)				0,00	-1.300,00	1.300,00
UA 270	SA4	Saldo (4) Geldfluss aus der Finanzierungstätigkeit (35-36)				0,00	0,00	0,00
UA 270	SA5	Saldo (5) Geldfluss aus VA-wirksamer Gebarung (SA3+SA4)				0,00	-1.300,00	1.300,00
UA 270	SA51	Saldo Geldfluss aus operativer Gebarung für invest. Vorhaben				0,00	0,00	0,00

Rechnungsabschluss 2023

Detailnachweis RA / 273 Volksbüchereien - interne Vergütungen enthalten

Fonds	Konto	Bezeichnung	ERA 2023	EVA 2023	Differenz	FRA 2023	FVA 2023	Differenz
Fonds 273000		Volksbüchereien						
Operative Gebarung								
273000	816000	Kostenbeiträge (Kostensätze) für sonst. Leist.	2.490,50	3.000,00	-509,50	2.490,50	3.000,00	-509,50
2	2114/3114	Erträge / Einzahlungen aus Leistungen	2.490,50	3.000,00	-509,50	2.490,50	3.000,00	-509,50
1	211/311	Erträge / Einzahl. aus operativer Verwaltungstätigkeit	2.490,50	3.000,00	-509,50	2.490,50	3.000,00	-509,50
273000	863000	Transfers von Sozialversicherungsträgern	121,48	100,00	21,48	121,48	100,00	21,48
2	2121/3121	Transferertrag / -zahlungen von Trägern des öffentl. Rechts	121,48	100,00	21,48	121,48	100,00	21,48
1	212/312	Erträge aus Transfers / Einzahlungen aus Transfers	121,48	100,00	21,48	121,48	100,00	21,48
SU 21/31		Summe Erträge / Einzahlungen operative Gebarung	2.611,98	3.100,00	-488,02	2.611,98	3.100,00	-488,02
273000	511000	Geldb. Vertragsbed. in handw. Verwendung	11.080,80	8.200,00	2.880,80	11.080,80	8.200,00	2.880,80
273000	511010	Geldb. Vertragsbed. in handw. Verwendung	0,00	5.000,00	-5.000,00	0,00	5.000,00	-5.000,00
273000	521000	Geldb. der ganzj. beschäftigten Arbeiter:innen	168,23	0,00	168,23	168,23	0,00	168,23
273000	523000	Geldb. der nicht ganzj. besch. Arbeiter:innen	2.095,73	2.500,00	-404,27	2.095,73	2.500,00	-404,27
273000	565000	Mehrleistungsvergütungen	0,00	100,00	-100,00	0,00	100,00	-100,00
273000	569000	Sonstige Nebengebühren	0,00	100,00	-100,00	0,00	100,00	-100,00
2	2211/3211	Personalaufwand / Ausz. (Bezüge, Nebengeb., Mehrleistungen)	13.344,76	15.900,00	-2.555,24	13.344,76	15.900,00	-2.555,24
273000	580000	Dienstgeberbeiträge FLAF	0,00	500,00	-500,00	0,00	500,00	-500,00
273000	582000	Sonst. Dienstgeberbeiträge zur soz. Sicherheit	1.878,08	2.200,00	-321,92	1.878,08	2.200,00	-321,92
273000	588000	Kommunalsteuer	400,35	300,00	100,35	400,35	300,00	100,35
2	2212/3212	Gesetzlicher und freiwilliger Sozialaufwand / Auszahlungen	2.278,43	3.000,00	-721,57	2.278,43	3.000,00	-721,57
273000	591000	Dotierung von Rückstellungen für Abfertigungen	82,17	200,00	-117,83	0,00	0,00	0,00
2	2214	Nicht finanzierungswirksamer Personalaufwand	82,17	200,00	-117,83	0,00	0,00	0,00
1	221/321	Personalaufwand / Auszahlungen aus Personalaufwand	15.705,36	19.100,00	-3.394,64	15.623,19	18.900,00	-3.276,81
273000	400000	Geringwertige Wirtschaftsg. Anlageverm.	1,07	500,00	-498,93	12,77	500,00	-487,23
273000	456000	Schreib-, Zeichen- und son. Büromittel	179,92	500,00	-320,08	179,92	500,00	-320,08
273000	457000	Druckwerke	2.790,43	3.000,00	-209,57	3.106,94	3.000,00	106,94

Rechnungsabschluss 2023

Detailnachweis RA / 273 Volksbüchereien - interne Vergütungen enthalten

Fonds	Konto	Bezeichnung	ERA 2023	EVA 2023	Differenz	FRA 2023	FVA 2023	Differenz
2	2221/3221	Gebrauchs- und Verbrauchsgüter, Handelswaren / Auszahlungen	2.971,42	4.000,00	-1.028,58	3.299,63	4.000,00	-700,37
273000	700000	Miet- und Pachtaufwand	0,00	2.000,00	-2.000,00	0,00	2.000,00	-2.000,00
2	2223/3223	Leasing- und Mietaufwand / Ausz. für Leasing- u. Mietaufwand	0,00	2.000,00	-2.000,00	0,00	2.000,00	-2.000,00
273000	618000	Instandhaltung von son. Anlagen	0,00	300,00	-300,00	0,00	300,00	-300,00
2	2224/3224	Instandhaltung / Auszahlungen für Instandhaltung	0,00	300,00	-300,00	0,00	300,00	-300,00
273000	724000	Reisegebühren	106,26	200,00	-93,74	106,26	200,00	-93,74
273000	725000	Bibliothekserfordernisse	0,00	1.000,00	-1.000,00	0,00	1.000,00	-1.000,00
273000	728000	Entgelte für sonstige Leistungen	905,71	500,00	405,71	905,71	500,00	405,71
273000	729000	Sonstige Ausgaben	346,60	1.500,00	-1.153,40	346,60	1.500,00	-1.153,40
2	2225/3225	Sonstiger Sachaufwand / Sonstige Auszahl. aus Sachaufwand	1.358,57	3.200,00	-1.841,43	1.358,57	3.200,00	-1.841,43
273000	680100	Planm. Afa Immaterielle Vermögenswerte	502,93	600,00	-97,07	0,00	0,00	0,00
273000	680700	Planm. Afa Amts, Betriebs/Geschäftsausstattung	740,55	800,00	-59,45	0,00	0,00	0,00
2	2226/3226	Nicht finanz.wirks. Sachaufw. / Ausz. Inanspruchn.Haftungen	1.243,48	1.400,00	-156,52	0,00	0,00	0,00
1	222/322	Sachaufwand / Auszahlungen aus Sachaufwand	5.573,47	10.900,00	-5.326,53	4.658,20	9.500,00	-4.841,80
SU	22/32	Summe Aufwendungen / Auszahlungen operative Gebarung	21.278,83	30.000,00	-8.721,17	20.281,39	28.400,00	-8.118,61
SA	SA0/SA1	SA (0) Nettoerg. (21-22) / SA (1) Geldfluss op. Geb. (31-32)	-18.666,85	-26.900,00	8.233,15	-17.669,41	-25.300,00	7.630,59
SA	SA01	Saldo (01) Haushaltsrücklagen (230-240)	0,00	0,00	0,00			
SA	SA00	Saldo (00) Nettoergebnis nach Haushaltsrücklagen (SA0+SA01)	-18.666,85	-26.900,00	8.233,15			
Investive Gebarung								
SU	33	Summe Einzahlungen investive Gebarung				0,00	0,00	0,00
273000	042000	Amts-, Betriebs- und Geschäftsausstattung				0,00	2.500,00	-2.500,00
2	3415	Ausz. f.d. Erwerb von Amts-, Betriebs- u. Geschäftsausstatt.				0,00	2.500,00	-2.500,00
1	341	Auszahlungen aus der Investitionstätigkeit				0,00	2.500,00	-2.500,00
SU	34	Summe Auszahlungen investive Gebarung				0,00	2.500,00	-2.500,00
SA	SA2	Saldo (2) Geldfluss aus der Investiven Gebarung (33-34)				0,00	-2.500,00	2.500,00
SA	SA3	Saldo (3) Nettofinanzierungssaldo (SA1+SA2)				-17.669,41	-27.800,00	10.130,59

Rechnungsabschluss 2023

Detailnachweis RA / 273 Volksbüchereien - interne Vergütungen enthalten

Fonds	Konto	Bezeichnung	ERA 2023	EVA 2023	Differenz	FRA 2023	FVA 2023	Differenz
Finanzierungstätigkeit								
SU	35	Summe Einzahlungen aus der Finanzierungstätigkeit				0,00	0,00	0,00
SU	36	Summe Auszahlungen aus der Finanzierungstätigkeit				0,00	0,00	0,00
SA	SA4	Saldo (4) Geldfluss aus der Finanzierungstätigkeit (35-36)				0,00	0,00	0,00
SA	SA5	Saldo (5) Geldfluss aus VA-wirksamer Gebarung (SA3+SA4)				-17.669,41	-27.800,00	10.130,59
Verrechnung zw. operativer Gebarung und investiven Vorhaben								
SA	SA51	Saldo Geldfluss aus operativer Gebarung für invest. Vorhaben				0,00	0,00	0,00
UA 273 Volksbüchereien								
UA	273	SA (0) Nettoerg. (21-22) / SA (1) Geldfluss op. Geb. (31-32)	-18.666,85	-26.900,00	8.233,15	-17.669,41	-25.300,00	7.630,59
UA	273	SA00 Saldo (00) Nettoergebnis nach Haushaltsrücklagen (SA0+SA01)	-18.666,85	-26.900,00	8.233,15			
UA	273	SA2 Saldo (2) Geldfluss aus der Investiven Gebarung (33-34)				0,00	-2.500,00	2.500,00
UA	273	SA3 Saldo (3) Nettofinanzierungssaldo (SA1+SA2)				-17.669,41	-27.800,00	10.130,59
UA	273	SA4 Saldo (4) Geldfluss aus der Finanzierungstätigkeit (35-36)				0,00	0,00	0,00
UA	273	SA5 Saldo (5) Geldfluss aus VA-wirksamer Gebarung (SA3+SA4)				-17.669,41	-27.800,00	10.130,59
UA	273	SA51 Saldo Geldfluss aus operativer Gebarung für invest. Vorhaben				0,00	0,00	0,00
A 27 Erwachsenenbildung								
A	27	SA (0) Nettoerg. (21-22) / SA (1) Geldfluss op. Geb. (31-32)	-18.666,85	-28.200,00	9.533,15	-17.669,41	-26.600,00	8.930,59
A	27	SA00 Saldo (00) Nettoergebnis nach Haushaltsrücklagen (SA0+SA01)	-18.666,85	-28.200,00	9.533,15			
A	27	SA2 Saldo (2) Geldfluss aus der Investiven Gebarung (33-34)				0,00	-2.500,00	2.500,00
A	27	SA3 Saldo (3) Nettofinanzierungssaldo (SA1+SA2)				-17.669,41	-29.100,00	11.430,59
A	27	SA4 Saldo (4) Geldfluss aus der Finanzierungstätigkeit (35-36)				0,00	0,00	0,00
A	27	SA5 Saldo (5) Geldfluss aus VA-wirksamer Gebarung (SA3+SA4)				-17.669,41	-29.100,00	11.430,59
A	27	SA51 Saldo Geldfluss aus operativer Gebarung für invest. Vorhaben				0,00	0,00	0,00

Rechnungsabschluss 2023

Detailnachweis RA / 282 Studienbeihilfen - interne Vergütungen enthalten

Fonds	Konto	Bezeichnung	ERA 2023	EVA 2023	Differenz	FRA 2023	FVA 2023	Differenz
Fonds 282000		Studienbeihilfen						
Operative Gebarung								
SU	21/31	Summe Erträge / Einzahlungen operative Gebarung	0,00	0,00	0,00	0,00	0,00	0,00
282000	768000	Sonstige Transfers an private Haushalte	0,00	6.000,00	-6.000,00	0,00	6.000,00	-6.000,00
2	2234/3234	Transferaufwand / -zahlungen an Haush. & Org.o.Erwerbschar.	0,00	6.000,00	-6.000,00	0,00	6.000,00	-6.000,00
1	223/323	Transferaufwand / Auszahlungen aus Transfers	0,00	6.000,00	-6.000,00	0,00	6.000,00	-6.000,00
SU	22/32	Summe Aufwendungen / Auszahlungen operative Gebarung	0,00	6.000,00	-6.000,00	0,00	6.000,00	-6.000,00
SA	SA0/SA1	SA (0) Nettoerg. (21-22) / SA (1) Geldfluss op. Geb. (31-32)	0,00	-6.000,00	6.000,00	0,00	-6.000,00	6.000,00
SA	SA01	Saldo (01) Haushaltsrücklagen (230-240)	0,00	0,00	0,00			
SA	SA00	Saldo (00) Nettoergebnis nach Haushaltsrücklagen (SA0+SA01)	0,00	-6.000,00	6.000,00			
Investive Gebarung								
SU	33	Summe Einzahlungen investive Gebarung				0,00	0,00	0,00
SU	34	Summe Auszahlungen investive Gebarung				0,00	0,00	0,00
SA	SA2	Saldo (2) Geldfluss aus der Investiven Gebarung (33-34)				0,00	0,00	0,00
SA	SA3	Saldo (3) Nettofinanzierungssaldo (SA1+SA2)				0,00	-6.000,00	6.000,00
Finanzierungstätigkeit								
SU	35	Summe Einzahlungen aus der Finanzierungstätigkeit				0,00	0,00	0,00
SU	36	Summe Auszahlungen aus der Finanzierungstätigkeit				0,00	0,00	0,00
SA	SA4	Saldo (4) Geldfluss aus der Finanzierungstätigkeit (35-36)				0,00	0,00	0,00
SA	SA5	Saldo (5) Geldfluss aus VA-wirksamer Gebarung (SA3+SA4)				0,00	-6.000,00	6.000,00
Verrechnung zw. operativer Gebarung und investiven Vorhaben								
SA	SA51	Saldo Geldfluss aus operativer Gebarung für invest. Vorhaben				0,00	0,00	0,00

Rechnungsabschluss 2023

Detailnachweis RA / 282 Studienbeihilfen - interne Vergütungen enthalten

Fonds	Konto	Bezeichnung	ERA 2023	EVA 2023	Differenz	FRA 2023	FVA 2023	Differenz
UA 282		Studienbeihilfen						
UA 282	SA0/SA1	SA (0) Nettoerg. (21-22) / SA (1) Geldfluss op. Geb. (31-32)	0,00	-6.000,00	6.000,00	0,00	-6.000,00	6.000,00
UA 282	SA00	Saldo (00) Nettoergebnis nach Haushaltsrücklagen (SA0+SA01)	0,00	-6.000,00	6.000,00			
UA 282	SA2	Saldo (2) Geldfluss aus der Investiven Gebarung (33-34)				0,00	0,00	0,00
UA 282	SA3	Saldo (3) Nettofinanzierungssaldo (SA1+SA2)				0,00	-6.000,00	6.000,00
UA 282	SA4	Saldo (4) Geldfluss aus der Finanzierungstätigkeit (35-36)				0,00	0,00	0,00
UA 282	SA5	Saldo (5) Geldfluss aus VA-wirksamer Gebarung (SA3+SA4)				0,00	-6.000,00	6.000,00
UA 282	SA51	Saldo Geldfluss aus operativer Gebarung für invest. Vorhaben				0,00	0,00	0,00
A 28		Forschung und Wissenschaft						
A 28	SA0/SA1	SA (0) Nettoerg. (21-22) / SA (1) Geldfluss op. Geb. (31-32)	0,00	-6.000,00	6.000,00	0,00	-6.000,00	6.000,00
A 28	SA00	Saldo (00) Nettoergebnis nach Haushaltsrücklagen (SA0+SA01)	0,00	-6.000,00	6.000,00			
A 28	SA2	Saldo (2) Geldfluss aus der Investiven Gebarung (33-34)				0,00	0,00	0,00
A 28	SA3	Saldo (3) Nettofinanzierungssaldo (SA1+SA2)				0,00	-6.000,00	6.000,00
A 28	SA4	Saldo (4) Geldfluss aus der Finanzierungstätigkeit (35-36)				0,00	0,00	0,00
A 28	SA5	Saldo (5) Geldfluss aus VA-wirksamer Gebarung (SA3+SA4)				0,00	-6.000,00	6.000,00
A 28	SA51	Saldo Geldfluss aus operativer Gebarung für invest. Vorhaben				0,00	0,00	0,00
Gruppe 2		Unterricht, Erziehung, Sport und Wissenschaft						
Gruppe 2	SA0/SA1	SA (0) Nettoerg. (21-22) / SA (1) Geldfluss op. Geb. (31-32)	-1.881.397,79	-2.128.800,00	247.402,21	-1.683.453,09	-1.861.600,00	178.146,91
Gruppe 2	SA00	Saldo (00) Nettoergebnis nach Haushaltsrücklagen (SA0+SA01)	-1.881.397,79	-2.128.800,00	247.402,21			
Gruppe 2	SA2	Saldo (2) Geldfluss aus der Investiven Gebarung (33-34)				-50.799,36	-91.900,00	41.100,64
Gruppe 2	SA3	Saldo (3) Nettofinanzierungssaldo (SA1+SA2)				-1.734.252,45	-1.953.500,00	219.247,55
Gruppe 2	SA4	Saldo (4) Geldfluss aus der Finanzierungstätigkeit (35-36)				-255.178,64	-255.500,00	321,36
Gruppe 2	SA5	Saldo (5) Geldfluss aus VA-wirksamer Gebarung (SA3+SA4)				-1.989.431,09	-2.209.000,00	219.568,91
Gruppe 2	SA51	Saldo Geldfluss aus operativer Gebarung für invest. Vorhaben				0,00	30.000,00	-30.000,00

Rechnungsabschluss 2023**Detailnachweis RA / 311 Einrichtungen der bildenden Künste - interne Vergütungen enthalten**

Fonds	Konto	Bezeichnung	ERA 2023	EVA 2023	Differenz	FRA 2023	FVA 2023	Differenz
Fonds 311000		Einrichtungen der bildenden Künste						
Operative Gebarung								
SU	21/31	Summe Erträge / Einzahlungen operative Gebarung	0,00	0,00	0,00	0,00	0,00	0,00
311000	400000	Geringwertige Wirtschaftsg. Anlageverm.	0,00	500,00	-500,00	0,00	500,00	-500,00
2	2221/3221	Gebrauchs- und Verbrauchsgüter, Handelswaren / Auszahlungen	0,00	500,00	-500,00	0,00	500,00	-500,00
1	222/322	Sachaufwand / Auszahlungen aus Sachaufwand	0,00	500,00	-500,00	0,00	500,00	-500,00
SU	22/32	Summe Aufwendungen / Auszahlungen operative Gebarung	0,00	500,00	-500,00	0,00	500,00	-500,00
SA	SA0/SA1	SA (0) Nettoerg. (21-22) / SA (1) Geldfluss op. Geb. (31-32)	0,00	-500,00	500,00	0,00	-500,00	500,00
SA	SA01	Saldo (01) Haushaltsrücklagen (230-240)	0,00	0,00	0,00			
SA	SA00	Saldo (00) Nettoergebnis nach Haushaltsrücklagen (SA0+SA01)	0,00	-500,00	500,00			
Investive Gebarung								
SU	33	Summe Einzahlungen investive Gebarung				0,00	0,00	0,00
SU	34	Summe Auszahlungen investive Gebarung				0,00	0,00	0,00
SA	SA2	Saldo (2) Geldfluss aus der Investiven Gebarung (33-34)				0,00	0,00	0,00
SA	SA3	Saldo (3) Nettofinanzierungssaldo (SA1+SA2)				0,00	-500,00	500,00
Finanzierungstätigkeit								
SU	35	Summe Einzahlungen aus der Finanzierungstätigkeit				0,00	0,00	0,00
SU	36	Summe Auszahlungen aus der Finanzierungstätigkeit				0,00	0,00	0,00
SA	SA4	Saldo (4) Geldfluss aus der Finanzierungstätigkeit (35-36)				0,00	0,00	0,00
SA	SA5	Saldo (5) Geldfluss aus VA-wirksamer Gebarung (SA3+SA4)				0,00	-500,00	500,00
Verrechnung zw. operativer Gebarung und investiven Vorhaben								
SA	SA51	Saldo Geldfluss aus operativer Gebarung für invest. Vorhaben				0,00	0,00	0,00

Rechnungsabschluss 2023**Detailnachweis RA / 311 Einrichtungen der bildenden Künste - interne Vergütungen enthalten**

Fonds	Konto	Bezeichnung	ERA 2023	EVA 2023	Differenz	FRA 2023	FVA 2023	Differenz
UA 311		Einrichtungen der bildenden Künste						
UA 311	SA0/SA1	SA (0) Nettoerg. (21-22) / SA (1) Geldfluss op. Geb. (31-32)	0,00	-500,00	500,00	0,00	-500,00	500,00
UA 311	SA00	Saldo (00) Nettoergebnis nach Haushaltsrücklagen (SA0+SA01)	0,00	-500,00	500,00			
UA 311	SA2	Saldo (2) Geldfluss aus der Investiven Gebarung (33-34)				0,00	0,00	0,00
UA 311	SA3	Saldo (3) Nettofinanzierungssaldo (SA1+SA2)				0,00	-500,00	500,00
UA 311	SA4	Saldo (4) Geldfluss aus der Finanzierungstätigkeit (35-36)				0,00	0,00	0,00
UA 311	SA5	Saldo (5) Geldfluss aus VA-wirksamer Gebarung (SA3+SA4)				0,00	-500,00	500,00
UA 311	SA51	Saldo Geldfluss aus operativer Gebarung für invest. Vorhaben				0,00	0,00	0,00
A 31		Bildende Künste						
A 31	SA0/SA1	SA (0) Nettoerg. (21-22) / SA (1) Geldfluss op. Geb. (31-32)	0,00	-500,00	500,00	0,00	-500,00	500,00
A 31	SA00	Saldo (00) Nettoergebnis nach Haushaltsrücklagen (SA0+SA01)	0,00	-500,00	500,00			
A 31	SA2	Saldo (2) Geldfluss aus der Investiven Gebarung (33-34)				0,00	0,00	0,00
A 31	SA3	Saldo (3) Nettofinanzierungssaldo (SA1+SA2)				0,00	-500,00	500,00
A 31	SA4	Saldo (4) Geldfluss aus der Finanzierungstätigkeit (35-36)				0,00	0,00	0,00
A 31	SA5	Saldo (5) Geldfluss aus VA-wirksamer Gebarung (SA3+SA4)				0,00	-500,00	500,00
A 31	SA51	Saldo Geldfluss aus operativer Gebarung für invest. Vorhaben				0,00	0,00	0,00

Rechnungsabschluss 2023**Detailnachweis RA / 320 Ausbildung in Musik und darstellender Kunst - interne Vergütungen enthalten**

Fonds	Konto	Bezeichnung	ERA 2023	EVA 2023	Differenz	FRA 2023	FVA 2023	Differenz
Fonds 320000		Ausbildung in Musik und darstellender Ku						
Operative Gebarung								
SU	21/31	Summe Erträge / Einzahlungen operative Gebarung	0,00	0,00	0,00	0,00	0,00	0,00
320000	757000	Transfers an private Organisationen	0,00	700,00	-700,00	0,00	700,00	-700,00
2	2234/3234	Transferaufwand / -zahlungen an Haush. & Org.o.Erwerbschar.	0,00	700,00	-700,00	0,00	700,00	-700,00
1	223/323	Transferaufwand / Auszahlungen aus Transfers	0,00	700,00	-700,00	0,00	700,00	-700,00
SU	22/32	Summe Aufwendungen / Auszahlungen operative Gebarung	0,00	700,00	-700,00	0,00	700,00	-700,00
SA	SA0/SA1	SA (0) Nettoerg. (21-22) / SA (1) Geldfluss op. Geb. (31-32)	0,00	-700,00	700,00	0,00	-700,00	700,00
SA	SA01	Saldo (01) Haushaltsrücklagen (230-240)	0,00	0,00	0,00			
SA	SA00	Saldo (00) Nettoergebnis nach Haushaltsrücklagen (SA0+SA01)	0,00	-700,00	700,00			
Investive Gebarung								
SU	33	Summe Einzahlungen investive Gebarung				0,00	0,00	0,00
SU	34	Summe Auszahlungen investive Gebarung				0,00	0,00	0,00
SA	SA2	Saldo (2) Geldfluss aus der Investiven Gebarung (33-34)				0,00	0,00	0,00
SA	SA3	Saldo (3) Nettofinanzierungssaldo (SA1+SA2)				0,00	-700,00	700,00
Finanzierungstätigkeit								
SU	35	Summe Einzahlungen aus der Finanzierungstätigkeit				0,00	0,00	0,00
SU	36	Summe Auszahlungen aus der Finanzierungstätigkeit				0,00	0,00	0,00
SA	SA4	Saldo (4) Geldfluss aus der Finanzierungstätigkeit (35-36)				0,00	0,00	0,00
SA	SA5	Saldo (5) Geldfluss aus VA-wirksamer Gebarung (SA3+SA4)				0,00	-700,00	700,00
Verrechnung zw. operativer Gebarung und investiven Vorhaben								
SA	SA51	Saldo Geldfluss aus operativer Gebarung für invest. Vorhaben				0,00	0,00	0,00

Rechnungsabschluss 2023

Detailnachweis RA / 320 Ausbildung in Musik und darstellender Kunst - interne Vergütungen enthalten

Fonds	Konto	Bezeichnung	ERA 2023	EVA 2023	Differenz	FRA 2023	FVA 2023	Differenz
UA 320		Ausbildung in Musik und darstellender Kunst						
UA 320	SA0/SA1	SA (0) Nettoerg. (21-22) / SA (1) Geldfluss op. Geb. (31-32)	0,00	-700,00	700,00	0,00	-700,00	700,00
UA 320	SA00	Saldo (00) Nettoergebnis nach Haushaltsrücklagen (SA0+SA01)	0,00	-700,00	700,00			
UA 320	SA2	Saldo (2) Geldfluss aus der Investiven Gebarung (33-34)				0,00	0,00	0,00
UA 320	SA3	Saldo (3) Nettofinanzierungssaldo (SA1+SA2)				0,00	-700,00	700,00
UA 320	SA4	Saldo (4) Geldfluss aus der Finanzierungstätigkeit (35-36)				0,00	0,00	0,00
UA 320	SA5	Saldo (5) Geldfluss aus VA-wirksamer Gebarung (SA3+SA4)				0,00	-700,00	700,00
UA 320	SA51	Saldo Geldfluss aus operativer Gebarung für invest. Vorhaben				0,00	0,00	0,00

Rechnungsabschluss 2023

Detailnachweis RA / 322 Maßnahmen zur Förderung der Musikpflege - interne Vergütungen enthalten

Fonds	Konto	Bezeichnung	ERA 2023	EVA 2023	Differenz	FRA 2023	FVA 2023	Differenz
Fonds 322000		Maßnahmen zur Förderung der Musikpflege						
Operative Gebarung								
SU	21/31	Summe Erträge / Einzahlungen operative Gebarung	0,00	0,00	0,00	0,00	0,00	0,00
322000	768000	Sonstige Transfers an private Haushalte	0,00	100,00	-100,00	0,00	100,00	-100,00
2	2234/3234	Transferaufwand / -zahlungen an Haush. & Org.o.Erwerbschar.	0,00	100,00	-100,00	0,00	100,00	-100,00
1	223/323	Transferaufwand / Auszahlungen aus Transfers	0,00	100,00	-100,00	0,00	100,00	-100,00
SU	22/32	Summe Aufwendungen / Auszahlungen operative Gebarung	0,00	100,00	-100,00	0,00	100,00	-100,00
SA	SA0/SA1	SA (0) Nettoerg. (21-22) / SA (1) Geldfluss op. Geb. (31-32)	0,00	-100,00	100,00	0,00	-100,00	100,00
SA	SA01	Saldo (01) Haushaltsrücklagen (230-240)	0,00	0,00	0,00			
SA	SA00	Saldo (00) Nettoergebnis nach Haushaltsrücklagen (SA0+SA01)	0,00	-100,00	100,00			
Investive Gebarung								
SU	33	Summe Einzahlungen investive Gebarung				0,00	0,00	0,00
SU	34	Summe Auszahlungen investive Gebarung				0,00	0,00	0,00
SA	SA2	Saldo (2) Geldfluss aus der Investiven Gebarung (33-34)				0,00	0,00	0,00
SA	SA3	Saldo (3) Nettofinanzierungssaldo (SA1+SA2)				0,00	-100,00	100,00
Finanzierungstätigkeit								
SU	35	Summe Einzahlungen aus der Finanzierungstätigkeit				0,00	0,00	0,00
SU	36	Summe Auszahlungen aus der Finanzierungstätigkeit				0,00	0,00	0,00
SA	SA4	Saldo (4) Geldfluss aus der Finanzierungstätigkeit (35-36)				0,00	0,00	0,00
SA	SA5	Saldo (5) Geldfluss aus VA-wirksamer Gebarung (SA3+SA4)				0,00	-100,00	100,00
Verrechnung zw. operativer Gebarung und investiven Vorhaben								
SA	SA51	Saldo Geldfluss aus operativer Gebarung für invest. Vorhaben				0,00	0,00	0,00

Rechnungsabschluss 2023**Detailnachweis RA / 322 Maßnahmen zur Förderung der Musikpflege - interne Vergütungen enthalten**

Fonds	Konto	Bezeichnung	ERA 2023	EVA 2023	Differenz	FRA 2023	FVA 2023	Differenz
UA 322		Maßnahmen zur Förderung der Musikpflege						
UA 322	SA0/SA1	SA (0) Nettoerg. (21-22) / SA (1) Geldfluss op. Geb. (31-32)	0,00	-100,00	100,00	0,00	-100,00	100,00
UA 322	SA00	Saldo (00) Nettoergebnis nach Haushaltsrücklagen (SA0+SA01)	0,00	-100,00	100,00			
UA 322	SA2	Saldo (2) Geldfluss aus der Investiven Gebarung (33-34)				0,00	0,00	0,00
UA 322	SA3	Saldo (3) Nettofinanzierungssaldo (SA1+SA2)				0,00	-100,00	100,00
UA 322	SA4	Saldo (4) Geldfluss aus der Finanzierungstätigkeit (35-36)				0,00	0,00	0,00
UA 322	SA5	Saldo (5) Geldfluss aus VA-wirksamer Gebarung (SA3+SA4)				0,00	-100,00	100,00
UA 322	SA51	Saldo Geldfluss aus operativer Gebarung für invest. Vorhaben				0,00	0,00	0,00

Rechnungsabschluss 2023

Detailnachweis RA / 325 Festspiele - interne Vergütungen enthalten

Fonds	Konto	Bezeichnung	ERA 2023	EVA 2023	Differenz	FRA 2023	FVA 2023	Differenz
Fonds 325000		Festspiele						
Operative Gebarung								
325000	861000	Transfers von Ländern, -fonds und -kammern	0,00	3.000,00	-3.000,00	0,00	3.000,00	-3.000,00
2	2121/3121	Transferertrag / -zahlungen von Trägern des öffentl. Rechts	0,00	3.000,00	-3.000,00	0,00	3.000,00	-3.000,00
1	212/312	Erträge aus Transfers / Einzahlungen aus Transfers	0,00	3.000,00	-3.000,00	0,00	3.000,00	-3.000,00
SU	21/31	Summe Erträge / Einzahlungen operative Gebarung	0,00	3.000,00	-3.000,00	0,00	3.000,00	-3.000,00
325000	728000	Entgelte für sonstige Leistungen	4.600,00	7.000,00	-2.400,00	4.600,00	7.000,00	-2.400,00
325000	729000	Sonstige Ausgaben	712,99	4.000,00	-3.287,01	712,99	4.000,00	-3.287,01
2	2225/3225	Sonstiger Sachaufwand / Sonstige Auszahl. aus Sachaufwand	5.312,99	11.000,00	-5.687,01	5.312,99	11.000,00	-5.687,01
1	222/322	Sachaufwand / Auszahlungen aus Sachaufwand	5.312,99	11.000,00	-5.687,01	5.312,99	11.000,00	-5.687,01
325000	757000	Transfers an private Organisationen	211.500,00	217.500,00	-6.000,00	211.500,00	217.500,00	-6.000,00
2	2234/3234	Transferaufwand / -zahlungen an Haush. & Org.o.Erwerbschar.	211.500,00	217.500,00	-6.000,00	211.500,00	217.500,00	-6.000,00
1	223/323	Transferaufwand / Auszahlungen aus Transfers	211.500,00	217.500,00	-6.000,00	211.500,00	217.500,00	-6.000,00
SU	22/32	Summe Aufwendungen / Auszahlungen operative Gebarung	216.812,99	228.500,00	-11.687,01	216.812,99	228.500,00	-11.687,01
SA	SA0/SA1	SA (0) Nettoerg. (21-22) / SA (1) Geldfluss op. Geb. (31-32)	-216.812,99	-225.500,00	8.687,01	-216.812,99	-225.500,00	8.687,01
SA	SA01	Saldo (01) Haushaltsrücklagen (230-240)	0,00	0,00	0,00			
SA	SA00	Saldo (00) Nettoergebnis nach Haushaltsrücklagen (SA0+SA01)	-216.812,99	-225.500,00	8.687,01			
Investive Gebarung								
SU	33	Summe Einzahlungen investive Gebarung				0,00	0,00	0,00
SU	34	Summe Auszahlungen investive Gebarung				0,00	0,00	0,00
SA	SA2	Saldo (2) Geldfluss aus der Investiven Gebarung (33-34)				0,00	0,00	0,00
SA	SA3	Saldo (3) Nettofinanzierungssaldo (SA1+SA2)				-216.812,99	-225.500,00	8.687,01
Finanzierungstätigkeit								
SU	35	Summe Einzahlungen aus der Finanzierungstätigkeit				0,00	0,00	0,00
SU	36	Summe Auszahlungen aus der Finanzierungstätigkeit				0,00	0,00	0,00

Rechnungsabschluss 2023

Detailnachweis RA / 325 Festspiele - interne Vergütungen enthalten

Fonds	Konto	Bezeichnung	ERA 2023	EVA 2023	Differenz	FRA 2023	FVA 2023	Differenz
SA	SA4	Saldo (4) Geldfluss aus der Finanzierungstätigkeit (35-36)				0,00	0,00	0,00
SA	SA5	Saldo (5) Geldfluss aus VA-wirksamer Gebarung (SA3+SA4)				-216.812,99	-225.500,00	8.687,01
Verrechnung zw. operativer Gebarung und investiven Vorhaben								
SA	SA51	Saldo Geldfluss aus operativer Gebarung für invest. Vorhaben				0,00	0,00	0,00
UA 325		Festspiele						
UA 325	SA0/SA1	SA (0) Nettoerg. (21-22) / SA (1) Geldfluss op. Geb. (31-32)	-216.812,99	-225.500,00	8.687,01	-216.812,99	-225.500,00	8.687,01
UA 325	SA00	Saldo (00) Nettoergebnis nach Haushaltsrücklagen (SA0+SA01)	-216.812,99	-225.500,00	8.687,01			
UA 325	SA2	Saldo (2) Geldfluss aus der Investiven Gebarung (33-34)				0,00	0,00	0,00
UA 325	SA3	Saldo (3) Nettofinanzierungssaldo (SA1+SA2)				-216.812,99	-225.500,00	8.687,01
UA 325	SA4	Saldo (4) Geldfluss aus der Finanzierungstätigkeit (35-36)				0,00	0,00	0,00
UA 325	SA5	Saldo (5) Geldfluss aus VA-wirksamer Gebarung (SA3+SA4)				-216.812,99	-225.500,00	8.687,01
UA 325	SA51	Saldo Geldfluss aus operativer Gebarung für invest. Vorhaben				0,00	0,00	0,00
A 32		Musik und darstellende Kunst						
A 32	SA0/SA1	SA (0) Nettoerg. (21-22) / SA (1) Geldfluss op. Geb. (31-32)	-216.812,99	-226.300,00	9.487,01	-216.812,99	-226.300,00	9.487,01
A 32	SA00	Saldo (00) Nettoergebnis nach Haushaltsrücklagen (SA0+SA01)	-216.812,99	-226.300,00	9.487,01			
A 32	SA2	Saldo (2) Geldfluss aus der Investiven Gebarung (33-34)				0,00	0,00	0,00
A 32	SA3	Saldo (3) Nettofinanzierungssaldo (SA1+SA2)				-216.812,99	-226.300,00	9.487,01
A 32	SA4	Saldo (4) Geldfluss aus der Finanzierungstätigkeit (35-36)				0,00	0,00	0,00
A 32	SA5	Saldo (5) Geldfluss aus VA-wirksamer Gebarung (SA3+SA4)				-216.812,99	-226.300,00	9.487,01
A 32	SA51	Saldo Geldfluss aus operativer Gebarung für invest. Vorhaben				0,00	0,00	0,00

Rechnungsabschluss 2023

Detailnachweis RA / 330 Förderung von Schrifttum, Literatur und Sprache - interne Vergütungen enthalten

Fonds	Konto	Bezeichnung	ERA 2023	EVA 2023	Differenz	FRA 2023	FVA 2023	Differenz
Fonds 330000		Förderung Schrifttum, Literatur, Sprache						
Operative Gebarung								
330000	808000	Veräußerung von Waren	225,20	100,00	125,20	225,20	100,00	125,20
330000	829000	Sonstige Einnahmen	122,60	500,00	-377,40	122,60	500,00	-377,40
2	2116/3116	Erträge / Einz. aus Veräußerung/GWG u. sonst. Erträge/Einz.	347,80	600,00	-252,20	347,80	600,00	-252,20
1	211/311	Erträge / Einzahl. aus operativer Verwaltungstätigkeit	347,80	600,00	-252,20	347,80	600,00	-252,20
SU 21/31		Summe Erträge / Einzahlungen operative Gebarung	347,80	600,00	-252,20	347,80	600,00	-252,20
330000	457000	Druckwerke	0,00	100,00	-100,00	0,00	100,00	-100,00
2	2221/3221	Gebrauchs- und Verbrauchsgüter, Handelswaren / Auszahlungen	0,00	100,00	-100,00	0,00	100,00	-100,00
330000	728000	Entgelte für sonstige Leistungen	0,00	1.000,00	-1.000,00	0,00	1.000,00	-1.000,00
330000	729000	Sonstige Ausgaben	0,00	100,00	-100,00	0,00	100,00	-100,00
2	2225/3225	Sonstiger Sachaufwand / Sonstige Auszahl. aus Sachaufwand	0,00	1.100,00	-1.100,00	0,00	1.100,00	-1.100,00
1	222/322	Sachaufwand / Auszahlungen aus Sachaufwand	0,00	1.200,00	-1.200,00	0,00	1.200,00	-1.200,00
SU 22/32		Summe Aufwendungen / Auszahlungen operative Gebarung	0,00	1.200,00	-1.200,00	0,00	1.200,00	-1.200,00
SA SA0/SA1		SA (0) Nettoerg. (21-22) / SA (1) Geldfluss op. Geb. (31-32)	347,80	-600,00	947,80	347,80	-600,00	947,80
SA SA01		Saldo (01) Haushaltsrücklagen (230-240)	0,00	0,00	0,00			
SA SA00		Saldo (00) Nettoergebnis nach Haushaltsrücklagen (SA0+SA01)	347,80	-600,00	947,80			
Investive Gebarung								
SU 33		Summe Einzahlungen investive Gebarung				0,00	0,00	0,00
SU 34		Summe Auszahlungen investive Gebarung				0,00	0,00	0,00
SA SA2		Saldo (2) Geldfluss aus der Investiven Gebarung (33-34)				0,00	0,00	0,00
SA SA3		Saldo (3) Nettofinanzierungssaldo (SA1+SA2)				347,80	-600,00	947,80
Finanzierungstätigkeit								
SU 35		Summe Einzahlungen aus der Finanzierungstätigkeit				0,00	0,00	0,00
SU 36		Summe Auszahlungen aus der Finanzierungstätigkeit				0,00	0,00	0,00

Rechnungsabschluss 2023**Detailnachweis RA / 330 Förderung von Schrifttum, Literatur und Sprache - interne Vergütungen enthalten**

Fonds	Konto	Bezeichnung	ERA 2023	EVA 2023	Differenz	FRA 2023	FVA 2023	Differenz
SA	SA4	Saldo (4) Geldfluss aus der Finanzierungstätigkeit (35-36)				0,00	0,00	0,00
SA	SA5	Saldo (5) Geldfluss aus VA-wirksamer Gebarung (SA3+SA4)				347,80	-600,00	947,80
Verrechnung zw. operativer Gebarung und investiven Vorhaben								
SA	SA51	Saldo Geldfluss aus operativer Gebarung für invest. Vorhaben				0,00	0,00	0,00
UA 330		Förderung von Schrifttum, Literatur und Sprache						
UA 330	SA0/SA1	SA (0) Nettoerg. (21-22) / SA (1) Geldfluss op. Geb. (31-32)	347,80	-600,00	947,80	347,80	-600,00	947,80
UA 330	SA00	Saldo (00) Nettoergebnis nach Haushaltsrücklagen (SA0+SA01)	347,80	-600,00	947,80			
UA 330	SA2	Saldo (2) Geldfluss aus der Investiven Gebarung (33-34)				0,00	0,00	0,00
UA 330	SA3	Saldo (3) Nettofinanzierungssaldo (SA1+SA2)				347,80	-600,00	947,80
UA 330	SA4	Saldo (4) Geldfluss aus der Finanzierungstätigkeit (35-36)				0,00	0,00	0,00
UA 330	SA5	Saldo (5) Geldfluss aus VA-wirksamer Gebarung (SA3+SA4)				347,80	-600,00	947,80
UA 330	SA51	Saldo Geldfluss aus operativer Gebarung für invest. Vorhaben				0,00	0,00	0,00
A 33		Schrifttum, Literatur und Sprache						
A 33	SA0/SA1	SA (0) Nettoerg. (21-22) / SA (1) Geldfluss op. Geb. (31-32)	347,80	-600,00	947,80	347,80	-600,00	947,80
A 33	SA00	Saldo (00) Nettoergebnis nach Haushaltsrücklagen (SA0+SA01)	347,80	-600,00	947,80			
A 33	SA2	Saldo (2) Geldfluss aus der Investiven Gebarung (33-34)				0,00	0,00	0,00
A 33	SA3	Saldo (3) Nettofinanzierungssaldo (SA1+SA2)				347,80	-600,00	947,80
A 33	SA4	Saldo (4) Geldfluss aus der Finanzierungstätigkeit (35-36)				0,00	0,00	0,00
A 33	SA5	Saldo (5) Geldfluss aus VA-wirksamer Gebarung (SA3+SA4)				347,80	-600,00	947,80
A 33	SA51	Saldo Geldfluss aus operativer Gebarung für invest. Vorhaben				0,00	0,00	0,00

Rechnungsabschluss 2023

Detailnachweis RA / 360 Heimatmuseen - interne Vergütungen enthalten

Fonds	Konto	Bezeichnung	ERA 2023	EVA 2023	Differenz	FRA 2023	FVA 2023	Differenz
Fonds 360000		Heimatmuseen						
Operative Gebarung								
360000	810000	Erträge aus Leistungen	552,06	1.000,00	-447,94	609,66	1.000,00	-390,34
2	2114/3114	Erträge / Einzahlungen aus Leistungen	552,06	1.000,00	-447,94	609,66	1.000,00	-390,34
1	211/311	Erträge / Einzahl. aus operativer Verwaltungstätigkeit	552,06	1.000,00	-447,94	609,66	1.000,00	-390,34
SU	21/31	Summe Erträge / Einzahlungen operative Gebarung	552,06	1.000,00	-447,94	609,66	1.000,00	-390,34
360000	400000	Geringwertige Wirtschaftsg. Anlageverm.	85,00	400,00	-315,00	85,00	400,00	-315,00
360000	454000	Reinigungsmittel	150,05	200,00	-49,95	150,05	200,00	-49,95
360000	457000	Druckwerke	0,00	300,00	-300,00	0,00	300,00	-300,00
360000	459000	Sonstige Verbrauchsgüter	129,16	200,00	-70,84	129,16	200,00	-70,84
2	2221/3221	Gebrauchs- und Verbrauchsgüter, Handelswaren / Auszahlungen	364,21	1.100,00	-735,79	364,21	1.100,00	-735,79
360000	600000	Energiebezüge (Strom)	2.522,57	2.600,00	-77,43	2.522,57	2.600,00	-77,43
360000	600100	Energiebezüge (Erdgas)	7.271,89	6.800,00	471,89	6.775,89	6.800,00	-24,11
360000	631000	Telekommunikationsdienste	433,14	400,00	33,14	498,83	400,00	98,83
360000	670000	Versicherungen	2.470,66	2.400,00	70,66	2.470,66	2.400,00	70,66
2	2222/3222	Verwaltungs- und Betriebsaufwand / Auszahlungen	12.698,26	12.200,00	498,26	12.267,95	12.200,00	67,95
360000	700000	Miet- und Pachtaufwand	0,00	200,00	-200,00	0,00	200,00	-200,00
2	2223/3223	Leasing- und Mietaufwand / Ausz. für Leasing- u. Mietaufwand	0,00	200,00	-200,00	0,00	200,00	-200,00
360000	614000	Instandhaltung von Gebäuden und Bauten	1.464,91	1.500,00	-35,09	1.871,71	1.500,00	371,71
360000	618000	Instandhaltung von son. Anlagen	0,00	1.000,00	-1.000,00	0,00	1.000,00	-1.000,00
2	2224/3224	Instandhaltung / Auszahlungen für Instandhaltung	1.464,91	2.500,00	-1.035,09	1.871,71	2.500,00	-628,29
360000	710000	Öffentliche Abgaben ohne Geb. gem. FAG	6,66	0,00	6,66	6,66	0,00	6,66
360000	711000	Gebühren für die Benützung gem. FAG	96,85	0,00	96,85	96,85	0,00	96,85
360000	728000	Entgelte für sonstige Leistungen	244,60	500,00	-255,40	244,60	500,00	-255,40
360000	728300	Entgelte für sonstige Leistungen (Vergütungen)	5.000,00	5.000,00	0,00	5.000,00	5.000,00	0,00
360000	728500	Entgelte für sonstige Leistungen (Vergütungen)	346,80	3.000,00	-2.653,20	346,80	3.000,00	-2.653,20

Rechnungsabschluss 2023

Detailnachweis RA / 360 Heimatmuseen - interne Vergütungen enthalten

Fonds	Konto	Bezeichnung	ERA 2023	EVA 2023	Differenz	FRA 2023	FVA 2023	Differenz
360000	728800	Entgelte für sonstige Leistungen (Vergütungen)	59,80	100,00	-40,20	59,80	100,00	-40,20
360000	729000	Sonstige Ausgaben	400,00	1.500,00	-1.100,00	400,00	1.500,00	-1.100,00
2	2225/3225	Sonstiger Sachaufwand / Sonstige Auszahl. aus Sachaufwand	6.154,71	10.100,00	-3.945,29	6.154,71	10.100,00	-3.945,29
1	222/322	Sachaufwand / Auszahlungen aus Sachaufwand	20.682,09	26.100,00	-5.417,91	20.658,58	26.100,00	-5.441,42
SU	22/32	Summe Aufwendungen / Auszahlungen operative Gebarung	20.682,09	26.100,00	-5.417,91	20.658,58	26.100,00	-5.441,42
SA	SA0/SA1	SA (0) Nettoerg. (21-22) / SA (1) Geldfluss op. Geb. (31-32)	-20.130,03	-25.100,00	4.969,97	-20.048,92	-25.100,00	5.051,08
SA	SA01	Saldo (01) Haushaltsrücklagen (230-240)	0,00	0,00	0,00			
SA	SA00	Saldo (00) Nettoergebnis nach Haushaltsrücklagen (SA0+SA01)	-20.130,03	-25.100,00	4.969,97			
Investive Gebarung								
SU	33	Summe Einzahlungen investive Gebarung				0,00	0,00	0,00
SU	34	Summe Auszahlungen investive Gebarung				0,00	0,00	0,00
SA	SA2	Saldo (2) Geldfluss aus der Investiven Gebarung (33-34)				0,00	0,00	0,00
SA	SA3	Saldo (3) Nettofinanzierungssaldo (SA1+SA2)				-20.048,92	-25.100,00	5.051,08
Finanzierungstätigkeit								
SU	35	Summe Einzahlungen aus der Finanzierungstätigkeit				0,00	0,00	0,00
SU	36	Summe Auszahlungen aus der Finanzierungstätigkeit				0,00	0,00	0,00
SA	SA4	Saldo (4) Geldfluss aus der Finanzierungstätigkeit (35-36)				0,00	0,00	0,00
SA	SA5	Saldo (5) Geldfluss aus VA-wirksamer Gebarung (SA3+SA4)				-20.048,92	-25.100,00	5.051,08
Verrechnung zw. operativer Gebarung und investiven Vorhaben								
SA	SA51	Saldo Geldfluss aus operativer Gebarung für invest. Vorhaben				0,00	0,00	0,00

Rechnungsabschluss 2023
Detailnachweis RA / 360 Heimatmuseen - interne Vergütungen enthalten

Fonds	Konto	Bezeichnung	ERA 2023	EVA 2023	Differenz	FRA 2023	FVA 2023	Differenz
UA 360		Heimatmuseen						
UA 360	SA0/SA1	SA (0) Nettoerg. (21-22) / SA (1) Geldfluss op. Geb. (31-32)	-20.130,03	-25.100,00	4.969,97	-20.048,92	-25.100,00	5.051,08
UA 360	SA00	Saldo (00) Nettoergebnis nach Haushaltsrücklagen (SA0+SA01)	-20.130,03	-25.100,00	4.969,97			
UA 360	SA2	Saldo (2) Geldfluss aus der Investiven Gebarung (33-34)				0,00	0,00	0,00
UA 360	SA3	Saldo (3) Nettofinanzierungssaldo (SA1+SA2)				-20.048,92	-25.100,00	5.051,08
UA 360	SA4	Saldo (4) Geldfluss aus der Finanzierungstätigkeit (35-36)				0,00	0,00	0,00
UA 360	SA5	Saldo (5) Geldfluss aus VA-wirksamer Gebarung (SA3+SA4)				-20.048,92	-25.100,00	5.051,08
UA 360	SA51	Saldo Geldfluss aus operativer Gebarung für invest. Vorhaben				0,00	0,00	0,00

Rechnungsabschluss 2023

Detailnachweis RA / 361 Nichtwissenschaftliche Archive - interne Vergütungen enthalten

Fonds	Konto	Bezeichnung	ERA 2023	EVA 2023	Differenz	FRA 2023	FVA 2023	Differenz
Fonds 361000		Nichtwissenschaftliche Archive						
Operative Gebarung								
SU 21/31		Summe Erträge / Einzahlungen operative Gebarung	0,00	0,00	0,00	0,00	0,00	0,00
361000	400000	Geringwertige Wirtschaftsg. Anlageverm.	200,07	1.100,00	-899,93	1.278,75	1.100,00	178,75
361000	430000	Lebensmittel	1.261,07	300,00	961,07	341,87	300,00	41,87
361000	456000	Schreib-, Zeichen- und son. Büromittel	75,28	100,00	-24,72	75,28	100,00	-24,72
361000	457000	Druckwerke	25,00	100,00	-75,00	25,00	100,00	-75,00
361000	459000	Sonstige Verbrauchsgüter	319,08	500,00	-180,92	319,08	500,00	-180,92
2	2221/3221	Gebrauchs- und Verbrauchsgüter, Handelswaren / Auszahlungen	1.880,50	2.100,00	-219,50	2.039,98	2.100,00	-60,02
361000	600000	Energiebezüge (Strom)	1.927,08	2.000,00	-72,92	1.927,08	2.000,00	-72,92
361000	600300	Energiebezüge (Fernwärme)	2.573,71	2.600,00	-26,29	2.573,71	2.600,00	-26,29
361000	631000	Telekommunikationsdienste	514,89	600,00	-85,11	514,89	600,00	-85,11
2	2222/3222	Verwaltungs- und Betriebsaufwand / Auszahlungen	5.015,68	5.200,00	-184,32	5.015,68	5.200,00	-184,32
361000	700000	Miet- und Pachtufwand	6.843,38	6.400,00	443,38	6.843,38	6.400,00	443,38
2	2223/3223	Leasing- und Mietaufwand / Ausz. für Leasing- u. Mietaufwand	6.843,38	6.400,00	443,38	6.843,38	6.400,00	443,38
361000	726000	Mitgliedsbeiträge an Institutionen	1.248,76	1.200,00	48,76	1.248,76	1.200,00	48,76
361000	728000	Entgelte für sonstige Leistungen	3.272,50	1.300,00	1.972,50	3.297,39	1.300,00	1.997,39
361000	728500	Entgelte für sonstige Leistungen (Vergütungen)	0,00	1.000,00	-1.000,00	0,00	1.000,00	-1.000,00
361000	729000	Sonstige Ausgaben	538,86	600,00	-61,14	956,23	600,00	356,23
2	2225/3225	Sonstiger Sachaufwand / Sonstige Auszahl. aus Sachaufwand	5.060,12	4.100,00	960,12	5.502,38	4.100,00	1.402,38
361000	680700	Planm. Afa Amts, Betriebs/Geschäftsausstattung	358,31	400,00	-41,69	0,00	0,00	0,00
2	2226/3226	Nicht finanz.wirks. Sachaufw. / Ausz. Inanspruchn.Haftungen	358,31	400,00	-41,69	0,00	0,00	0,00
1	222/322	Sachaufwand / Auszahlungen aus Sachaufwand	19.157,99	18.200,00	957,99	19.401,42	17.800,00	1.601,42
SU 22/32		Summe Aufwendungen / Auszahlungen operative Gebarung	19.157,99	18.200,00	957,99	19.401,42	17.800,00	1.601,42
SA SA0/SA1		SA (0) Nettoerg. (21-22) / SA (1) Geldfluss op. Geb. (31-32)	-19.157,99	-18.200,00	-957,99	-19.401,42	-17.800,00	-1.601,42
SA SA01		Saldo (01) Haushaltsrücklagen (230-240)	0,00	0,00	0,00			

Rechnungsabschluss 2023

Detailnachweis RA / 361 Nichtwissenschaftliche Archive - interne Vergütungen enthalten

Fonds	Konto	Bezeichnung	ERA 2023	EVA 2023	Differenz	FRA 2023	FVA 2023	Differenz
SA	SA00	Saldo (00) Nettoergebnis nach Haushaltsrücklagen (SA0+SA01)	-19.157,99	-18.200,00	-957,99			
Investive Gebarung								
361000	301000	Kapitaltransf. von Ländern, -fonds und -kammern				1.913,53	1.600,00	313,53
2	3331	Kapitaltransferzahlungen von Trägern des öffentlichen Rechts				1.913,53	1.600,00	313,53
1	333	Einzahlungen aus Kapitaltransfers				1.913,53	1.600,00	313,53
SU	33	Summe Einzahlungen investive Gebarung				1.913,53	1.600,00	313,53
361000	063000	Im Bau befindliche Anlagen (ABG)				5.919,85	6.300,00	-380,15
2	3415	Ausz. f.d. Erwerb von Amts-, Betriebs- u.Geschäftsausstatt.				5.919,85	6.300,00	-380,15
1	341	Auszahlungen aus der Investitionstätigkeit				5.919,85	6.300,00	-380,15
SU	34	Summe Auszahlungen investive Gebarung				5.919,85	6.300,00	-380,15
SA	SA2	Saldo (2) Geldfluss aus der Investiven Gebarung (33-34)				-4.006,32	-4.700,00	693,68
SA	SA3	Saldo (3) Nettofinanzierungssaldo (SA1+SA2)				-23.407,74	-22.500,00	-907,74
Finanzierungstätigkeit								
SU	35	Summe Einzahlungen aus der Finanzierungstätigkeit				0,00	0,00	0,00
SU	36	Summe Auszahlungen aus der Finanzierungstätigkeit				0,00	0,00	0,00
SA	SA4	Saldo (4) Geldfluss aus der Finanzierungstätigkeit (35-36)				0,00	0,00	0,00
SA	SA5	Saldo (5) Geldfluss aus VA-wirksamer Gebarung (SA3+SA4)				-23.407,74	-22.500,00	-907,74
Verrechnung zw. operativer Gebarung und investiven Vorhaben								
361000	910000	Ver. zwischen operativer Gebarung und Projekten				4.764,12	5.300,00	-535,88
2	3701	Einzahlungen aus operativer Gebarung für investive Vorhaben				4.764,12	5.300,00	-535,88
1	370	Einzahlungen aus operativer Gebarung für investive Vorhaben				4.764,12	5.300,00	-535,88
361000	910000	Ver. zwischen operativer Gebarung und Projekten				4.764,12	5.300,00	-535,88
2	3801	Auszahlungen aus operativer Gebarung für investive Vorhaben				4.764,12	5.300,00	-535,88
1	380	Auszahlungen aus operativer Gebarung für investive Vorhaben				4.764,12	5.300,00	-535,88
SA	SA51	Saldo Geldfluss aus operativer Gebarung für invest. Vorhaben				0,00	0,00	0,00

Rechnungsabschluss 2023**Detailnachweis RA / 361 Nichtwissenschaftliche Archive - interne Vergütungen enthalten**

Fonds	Konto	Bezeichnung	ERA 2023	EVA 2023	Differenz	FRA 2023	FVA 2023	Differenz
UA 361		Nichtwissenschaftliche Archive						
UA 361	SA0/SA1	SA (0) Nettoerg. (21-22) / SA (1) Geldfluss op. Geb. (31-32)	-19.157,99	-18.200,00	-957,99	-19.401,42	-17.800,00	-1.601,42
UA 361	SA00	Saldo (00) Nettoergebnis nach Haushaltsrücklagen (SA0+SA01)	-19.157,99	-18.200,00	-957,99			
UA 361	SA2	Saldo (2) Geldfluss aus der Investiven Gebarung (33-34)				-4.006,32	-4.700,00	693,68
UA 361	SA3	Saldo (3) Nettofinanzierungssaldo (SA1+SA2)				-23.407,74	-22.500,00	-907,74
UA 361	SA4	Saldo (4) Geldfluss aus der Finanzierungstätigkeit (35-36)				0,00	0,00	0,00
UA 361	SA5	Saldo (5) Geldfluss aus VA-wirksamer Gebarung (SA3+SA4)				-23.407,74	-22.500,00	-907,74
UA 361	SA51	Saldo Geldfluss aus operativer Gebarung für invest. Vorhaben				0,00	0,00	0,00

Rechnungsabschluss 2023

Detailnachweis RA / 362 Denkmalpflege - interne Vergütungen enthalten

Fonds	Konto	Bezeichnung	ERA 2023	EVA 2023	Differenz	FRA 2023	FVA 2023	Differenz
Fonds 362000		Denkmalpflege						
Operative Gebarung								
362000	829000	Sonstige Einnahmen	0,00	13.000,00	-13.000,00	0,00	13.000,00	-13.000,00
2	2116/3116	Erträge / Einz. aus Veräußerung/GWG u. sonst. Erträge/Einz.	0,00	13.000,00	-13.000,00	0,00	13.000,00	-13.000,00
1	211/311	Erträge / Einzahl. aus operativer Verwaltungstätigkeit	0,00	13.000,00	-13.000,00	0,00	13.000,00	-13.000,00
362000	813000	Erträge aus der Aufl. von IZ (Kapitaltrans.)	322,72	0,00	322,72	0,00	0,00	0,00
2	2127	Nicht finanzierungswirksamer Transferertrag	322,72	0,00	322,72	0,00	0,00	0,00
1	212/312	Erträge aus Transfers / Einzahlungen aus Transfers	322,72	0,00	322,72	0,00	0,00	0,00
SU 21/31		Summe Erträge / Einzahlungen operative Gebarung	322,72	13.000,00	-12.677,28	0,00	13.000,00	-13.000,00
362000	615000	Instandhaltung von Kulturgütern	231,00	10.000,00	-9.769,00	231,00	10.000,00	-9.769,00
2	2224/3224	Instandhaltung / Auszahlungen für Instandhaltung	231,00	10.000,00	-9.769,00	231,00	10.000,00	-9.769,00
362000	728500	Entgelte für sonstige Leistungen (Vergütungen)	339,65	3.000,00	-2.660,35	339,65	3.000,00	-2.660,35
2	2225/3225	Sonstiger Sachaufwand / Sonstige Auszahl. aus Sachaufwand	339,65	3.000,00	-2.660,35	339,65	3.000,00	-2.660,35
362000	680200	Planm. Afa Grundstückseinrichtungen/Infrastruktur	489,55	0,00	489,55	0,00	0,00	0,00
2	2226/3226	Nicht finanz.wirks. Sachaufw. / Ausz. Inanspruchn.Haftungen	489,55	0,00	489,55	0,00	0,00	0,00
1	222/322	Sachaufwand / Auszahlungen aus Sachaufwand	1.060,20	13.000,00	-11.939,80	570,65	13.000,00	-12.429,35
SU 22/32		Summe Aufwendungen / Auszahlungen operative Gebarung	1.060,20	13.000,00	-11.939,80	570,65	13.000,00	-12.429,35
SA SA0/SA1		SA (0) Nettoerg. (21-22) / SA (1) Geldfluss op. Geb. (31-32)	-737,48	0,00	-737,48	-570,65	0,00	-570,65
SA SA01		Saldo (01) Haushaltsrücklagen (230-240)	0,00	0,00	0,00			
SA SA00		Saldo (00) Nettoergebnis nach Haushaltsrücklagen (SA0+SA01)	-737,48	0,00	-737,48			
Investive Gebarung								
SU 33		Summe Einzahlungen investive Gebarung				0,00	0,00	0,00
SU 34		Summe Auszahlungen investive Gebarung				0,00	0,00	0,00
SA SA2		Saldo (2) Geldfluss aus der Investiven Gebarung (33-34)				0,00	0,00	0,00
SA SA3		Saldo (3) Nettofinanzierungssaldo (SA1+SA2)				-570,65	0,00	-570,65

Rechnungsabschluss 2023

Detailnachweis RA / 362 Denkmalpflege - interne Vergütungen enthalten

Fonds	Konto	Bezeichnung	ERA 2023	EVA 2023	Differenz	FRA 2023	FVA 2023	Differenz
Finanzierungstätigkeit								
SU	35	Summe Einzahlungen aus der Finanzierungstätigkeit				0,00	0,00	0,00
SU	36	Summe Auszahlungen aus der Finanzierungstätigkeit				0,00	0,00	0,00
SA	SA4	Saldo (4) Geldfluss aus der Finanzierungstätigkeit (35-36)				0,00	0,00	0,00
SA	SA5	Saldo (5) Geldfluss aus VA-wirksamer Gebarung (SA3+SA4)				-570,65	0,00	-570,65
Verrechnung zw. operativer Gebarung und investiven Vorhaben								
SA	SA51	Saldo Geldfluss aus operativer Gebarung für invest. Vorhaben				0,00	0,00	0,00
Fonds 362100 Ruine Kronsegg								
Operative Gebarung								
362100	829000	Sonstige Einnahmen	647,72	500,00	147,72	647,72	500,00	147,72
2	2116/3116	Erträge / Einz. aus Veräußerung/GWG u. sonst. Erträge/Einz.	647,72	500,00	147,72	647,72	500,00	147,72
1	211/311	Erträge / Einzahl. aus operativer Verwaltungstätigkeit	647,72	500,00	147,72	647,72	500,00	147,72
SU	21/31	Summe Erträge / Einzahlungen operative Gebarung	647,72	500,00	147,72	647,72	500,00	147,72
362100	511000	Geldb. Vertragsbed. in handw. Verwendung	2.763,60	1.500,00	1.263,60	2.763,60	1.500,00	1.263,60
362100	523000	Geldb. der nicht ganzj. besch. Arbeiter:innen	360,50	2.700,00	-2.339,50	360,50	2.700,00	-2.339,50
362100	569000	Sonstige Nebengebühren	0,00	100,00	-100,00	0,00	100,00	-100,00
2	2211/3211	Personalaufwand / Ausz. (Bezüge, Nebengeb., Mehrleistungen)	3.124,10	4.300,00	-1.175,90	3.124,10	4.300,00	-1.175,90
362100	580000	Dienstgeberbeiträge FLAF	116,31	100,00	16,31	116,31	100,00	16,31
362100	582000	Sonst. Dienstgeberbeiträge zur soz. Sicherheit	506,72	600,00	-93,28	506,72	600,00	-93,28
362100	588000	Kommunalsteuer	10,82	100,00	-89,18	10,82	100,00	-89,18
2	2212/3212	Gesetzlicher und freiwilliger Sozialaufwand / Auszahlungen	633,85	800,00	-166,15	633,85	800,00	-166,15
1	221/321	Personalaufwand / Auszahlungen aus Personalaufwand	3.757,95	5.100,00	-1.342,05	3.757,95	5.100,00	-1.342,05
362100	600000	Energiebezüge (Strom)	195,68	200,00	-4,32	195,68	200,00	-4,32
362100	670000	Versicherungen	103,40	100,00	3,40	103,40	100,00	3,40
2	2222/3222	Verwaltungs- und Betriebsaufwand / Auszahlungen	299,08	300,00	-0,92	299,08	300,00	-0,92

Rechnungsabschluss 2023

Detailnachweis RA / 362 Denkmalpflege - interne Vergütungen enthalten

Fonds	Konto	Bezeichnung	ERA 2023	EVA 2023	Differenz	FRA 2023	FVA 2023	Differenz
362100	614000	Instandhaltung von Gebäuden und Bauten	0,00	2.000,00	-2.000,00	0,00	2.000,00	-2.000,00
2	2224/3224	Instandhaltung / Auszahlungen für Instandhaltung	0,00	2.000,00	-2.000,00	0,00	2.000,00	-2.000,00
362100	728500	Entgelte für sonstige Leistungen (Vergütungen)	1.954,26	5.000,00	-3.045,74	1.954,26	5.000,00	-3.045,74
362100	729000	Sonstige Ausgaben	90,60	100,00	-9,40	90,60	100,00	-9,40
2	2225/3225	Sonstiger Sachaufwand / Sonstige Auszahl. aus Sachaufwand	2.044,86	5.100,00	-3.055,14	2.044,86	5.100,00	-3.055,14
1	222/322	Sachaufwand / Auszahlungen aus Sachaufwand	2.343,94	7.400,00	-5.056,06	2.343,94	7.400,00	-5.056,06
SU	22/32	Summe Aufwendungen / Auszahlungen operative Gebarung	6.101,89	12.500,00	-6.398,11	6.101,89	12.500,00	-6.398,11
SA	SA0/SA1	SA (0) Nettoerg. (21-22) / SA (1) Geldfluss op. Geb. (31-32)	-5.454,17	-12.000,00	6.545,83	-5.454,17	-12.000,00	6.545,83
SA	SA01	Saldo (01) Haushaltsrücklagen (230-240)	0,00	0,00	0,00			
SA	SA00	Saldo (00) Nettoergebnis nach Haushaltsrücklagen (SA0+SA01)	-5.454,17	-12.000,00	6.545,83			
Investive Gebarung								
SU	33	Summe Einzahlungen investive Gebarung				0,00	0,00	0,00
SU	34	Summe Auszahlungen investive Gebarung				0,00	0,00	0,00
SA	SA2	Saldo (2) Geldfluss aus der Investiven Gebarung (33-34)				0,00	0,00	0,00
SA	SA3	Saldo (3) Nettofinanzierungssaldo (SA1+SA2)				-5.454,17	-12.000,00	6.545,83
Finanzierungstätigkeit								
SU	35	Summe Einzahlungen aus der Finanzierungstätigkeit				0,00	0,00	0,00
SU	36	Summe Auszahlungen aus der Finanzierungstätigkeit				0,00	0,00	0,00
SA	SA4	Saldo (4) Geldfluss aus der Finanzierungstätigkeit (35-36)				0,00	0,00	0,00
SA	SA5	Saldo (5) Geldfluss aus VA-wirksamer Gebarung (SA3+SA4)				-5.454,17	-12.000,00	6.545,83
Verrechnung zw. operativer Gebarung und investiven Vorhaben								
SA	SA51	Saldo Geldfluss aus operativer Gebarung für invest. Vorhaben				0,00	0,00	0,00

Rechnungsabschluss 2023
Detailnachweis RA / 362 Denkmalpflege - interne Vergütungen enthalten

Fonds	Konto	Bezeichnung	ERA 2023	EVA 2023	Differenz	FRA 2023	FVA 2023	Differenz
UA 362		Denkmalpflege						
UA 362	SA0/SA1	SA (0) Nettoerg. (21-22) / SA (1) Geldfluss op. Geb. (31-32)	-6.191,65	-12.000,00	5.808,35	-6.024,82	-12.000,00	5.975,18
UA 362	SA00	Saldo (00) Nettoergebnis nach Haushaltsrücklagen (SA0+SA01)	-6.191,65	-12.000,00	5.808,35			
UA 362	SA2	Saldo (2) Geldfluss aus der Investiven Gebarung (33-34)				0,00	0,00	0,00
UA 362	SA3	Saldo (3) Nettofinanzierungssaldo (SA1+SA2)				-6.024,82	-12.000,00	5.975,18
UA 362	SA4	Saldo (4) Geldfluss aus der Finanzierungstätigkeit (35-36)				0,00	0,00	0,00
UA 362	SA5	Saldo (5) Geldfluss aus VA-wirksamer Gebarung (SA3+SA4)				-6.024,82	-12.000,00	5.975,18
UA 362	SA51	Saldo Geldfluss aus operativer Gebarung für invest. Vorhaben				0,00	0,00	0,00

Rechnungsabschluss 2023

Detailnachweis RA / 363 Altstadterhaltung und Ortsbildpflege - interne Vergütungen enthalten

Fonds	Konto	Bezeichnung	ERA 2023	EVA 2023	Differenz	FRA 2023	FVA 2023	Differenz
Fonds 363000		Altstadterhaltung und Ortsbildpflege						
Operative Gebarung								
SU 21/31		Summe Erträge / Einzahlungen operative Gebarung	0,00	0,00	0,00	0,00	0,00	0,00
363000	728000	Entgelte für sonstige Leistungen	4.875,00	0,00	4.875,00	4.875,00	0,00	4.875,00
2	2225/3225	Sonstiger Sachaufwand / Sonstige Auszahl. aus Sachaufwand	4.875,00	0,00	4.875,00	4.875,00	0,00	4.875,00
1	222/322	Sachaufwand / Auszahlungen aus Sachaufwand	4.875,00	0,00	4.875,00	4.875,00	0,00	4.875,00
363000	775000	Kapitaltransfers an Unternehmungen	0,00	10.000,00	-10.000,00	0,00	0,00	0,00
2	2233/3233	Transferaufwand / -zahlungen an Untern. (mit Finanzuntern.)	0,00	10.000,00	-10.000,00	0,00	0,00	0,00
363000	778000	Kapitaltransfers an priv. Haushalte	0,00	15.000,00	-15.000,00	0,00	0,00	0,00
2	2234/3234	Transferaufwand / -zahlungen an Haush. & Org.o.Erwerbschar.	0,00	15.000,00	-15.000,00	0,00	0,00	0,00
1	223/323	Transferaufwand / Auszahlungen aus Transfers	0,00	25.000,00	-25.000,00	0,00	0,00	0,00
SU 22/32		Summe Aufwendungen / Auszahlungen operative Gebarung	4.875,00	25.000,00	-20.125,00	4.875,00	0,00	4.875,00
SA SA0/SA1		SA (0) Nettoerg. (21-22) / SA (1) Geldfluss op. Geb. (31-32)	-4.875,00	-25.000,00	20.125,00	-4.875,00	0,00	-4.875,00
SA SA01		Saldo (01) Haushaltsrücklagen (230-240)	0,00	0,00	0,00			
SA SA00		Saldo (00) Nettoergebnis nach Haushaltsrücklagen (SA0+SA01)	-4.875,00	-25.000,00	20.125,00			
Investive Gebarung								
SU 33		Summe Einzahlungen investive Gebarung				0,00	0,00	0,00
363000	775000	Kapitaltransfers an Unternehmungen				0,00	10.000,00	-10.000,00
2	3433	Kapitaltransferzahlungen an Unternehmen (Finanzunternehmen)				0,00	10.000,00	-10.000,00
363000	778000	Kapitaltransfers an priv. Haushalte				0,00	15.000,00	-15.000,00
2	3434	Kapitaltransferzahl. an Haush. und Org. o. Erwerbscharakter				0,00	15.000,00	-15.000,00
1	343	Auszahlungen aus Kapitaltransfers				0,00	25.000,00	-25.000,00
SU 34		Summe Auszahlungen investive Gebarung				0,00	25.000,00	-25.000,00
SA SA2		Saldo (2) Geldfluss aus der Investiven Gebarung (33-34)				0,00	-25.000,00	25.000,00
SA SA3		Saldo (3) Nettofinanzierungssaldo (SA1+SA2)				-4.875,00	-25.000,00	20.125,00

Rechnungsabschluss 2023**Detailnachweis RA / 363 Altstadterhaltung und Ortsbildpflege - interne Vergütungen enthalten**

Fonds	Konto	Bezeichnung	ERA 2023	EVA 2023	Differenz	FRA 2023	FVA 2023	Differenz
Finanzierungstätigkeit								
SU	35	Summe Einzahlungen aus der Finanzierungstätigkeit				0,00	0,00	0,00
SU	36	Summe Auszahlungen aus der Finanzierungstätigkeit				0,00	0,00	0,00
SA	SA4	Saldo (4) Geldfluss aus der Finanzierungstätigkeit (35-36)				0,00	0,00	0,00
SA	SA5	Saldo (5) Geldfluss aus VA-wirksamer Gebarung (SA3+SA4)				-4.875,00	-25.000,00	20.125,00
Verrechnung zw. operativer Gebarung und investiven Vorhaben								
SA	SA51	Saldo Geldfluss aus operativer Gebarung für invest. Vorhaben				0,00	0,00	0,00
UA 363		Altstadterhaltung und Ortsbildpflege						
UA 363	SA0/SA1	SA (0) Nettoerg. (21-22) / SA (1) Geldfluss op. Geb. (31-32)	-4.875,00	-25.000,00	20.125,00	-4.875,00	0,00	-4.875,00
UA 363	SA00	Saldo (00) Nettoergebnis nach Haushaltsrücklagen (SA0+SA01)	-4.875,00	-25.000,00	20.125,00			
UA 363	SA2	Saldo (2) Geldfluss aus der Investiven Gebarung (33-34)				0,00	-25.000,00	25.000,00
UA 363	SA3	Saldo (3) Nettofinanzierungssaldo (SA1+SA2)				-4.875,00	-25.000,00	20.125,00
UA 363	SA4	Saldo (4) Geldfluss aus der Finanzierungstätigkeit (35-36)				0,00	0,00	0,00
UA 363	SA5	Saldo (5) Geldfluss aus VA-wirksamer Gebarung (SA3+SA4)				-4.875,00	-25.000,00	20.125,00
UA 363	SA51	Saldo Geldfluss aus operativer Gebarung für invest. Vorhaben				0,00	0,00	0,00

Rechnungsabschluss 2023

Detailnachweis RA / 369 Sonstige Einrichtungen und Maßnahmen - interne Vergütungen enthalten

Fonds	Konto	Bezeichnung	ERA 2023	EVA 2023	Differenz	FRA 2023	FVA 2023	Differenz
Fonds 369000		Feste & Feiern						
Operative Gebarung								
SU 21/31		Summe Erträge / Einzahlungen operative Gebarung	0,00	0,00	0,00	0,00	0,00	0,00
369000	565000	Mehrleistungsvergütungen	0,00	3.000,00	-3.000,00	0,00	3.000,00	-3.000,00
2	2211/3211	Personalaufwand / Ausz. (Bezüge, Nebengeb., Mehrleistungen)	0,00	3.000,00	-3.000,00	0,00	3.000,00	-3.000,00
369000	580000	Dienstgeberbeiträge FLAF	0,00	200,00	-200,00	0,00	200,00	-200,00
369000	588000	Kommunalsteuer	0,00	100,00	-100,00	0,00	100,00	-100,00
2	2212/3212	Gesetzlicher und freiwilliger Sozialaufwand / Auszahlungen	0,00	300,00	-300,00	0,00	300,00	-300,00
1	221/321	Personalaufwand / Auszahlungen aus Personalaufwand	0,00	3.300,00	-3.300,00	0,00	3.300,00	-3.300,00
369000	400000	Geringwertige Wirtschaftsg. Anlageverm.	119,14	300,00	-180,86	119,14	300,00	-180,86
369000	457000	Druckwerke	255,00	300,00	-45,00	255,00	300,00	-45,00
2	2221/3221	Gebrauchs- und Verbrauchsgüter, Handelswaren / Auszahlungen	374,14	600,00	-225,86	374,14	600,00	-225,86
369000	670000	Versicherungen	0,00	100,00	-100,00	0,00	100,00	-100,00
2	2222/3222	Verwaltungs- und Betriebsaufwand / Auszahlungen	0,00	100,00	-100,00	0,00	100,00	-100,00
369000	728000	Entgelte für sonstige Leistungen	0,00	1.000,00	-1.000,00	0,00	1.000,00	-1.000,00
369000	728500	Entgelte für sonstige Leistungen (Vergütungen)	18.024,27	20.000,00	-1.975,73	18.024,27	20.000,00	-1.975,73
369000	729000	Sonstige Ausgaben	0,00	100,00	-100,00	0,00	100,00	-100,00
2	2225/3225	Sonstiger Sachaufwand / Sonstige Auszahl. aus Sachaufwand	18.024,27	21.100,00	-3.075,73	18.024,27	21.100,00	-3.075,73
1	222/322	Sachaufwand / Auszahlungen aus Sachaufwand	18.398,41	21.800,00	-3.401,59	18.398,41	21.800,00	-3.401,59
SU 22/32		Summe Aufwendungen / Auszahlungen operative Gebarung	18.398,41	25.100,00	-6.701,59	18.398,41	25.100,00	-6.701,59
SA SA0/SA1		SA (0) Nettoerg. (21-22) / SA (1) Geldfluss op. Geb. (31-32)	-18.398,41	-25.100,00	6.701,59	-18.398,41	-25.100,00	6.701,59
SA SA01		Saldo (01) Haushaltsrücklagen (230-240)	0,00	0,00	0,00			
SA SA00		Saldo (00) Nettoergebnis nach Haushaltsrücklagen (SA0+SA01)	-18.398,41	-25.100,00	6.701,59			
Investive Gebarung								
SU 33		Summe Einzahlungen investive Gebarung				0,00	0,00	0,00
SU 34		Summe Auszahlungen investive Gebarung				0,00	0,00	0,00

Rechnungsabschluss 2023**Detailnachweis RA / 369 Sonstige Einrichtungen und Maßnahmen - interne Vergütungen enthalten**

Fonds	Konto	Bezeichnung	ERA 2023	EVA 2023	Differenz	FRA 2023	FVA 2023	Differenz
SA	SA2	Saldo (2) Geldfluss aus der Investiven Gebarung (33-34)				0,00	0,00	0,00
SA	SA3	Saldo (3) Nettofinanzierungssaldo (SA1+SA2)				-18.398,41	-25.100,00	6.701,59
Finanzierungstätigkeit								
SU	35	Summe Einzahlungen aus der Finanzierungstätigkeit				0,00	0,00	0,00
SU	36	Summe Auszahlungen aus der Finanzierungstätigkeit				0,00	0,00	0,00
SA	SA4	Saldo (4) Geldfluss aus der Finanzierungstätigkeit (35-36)				0,00	0,00	0,00
SA	SA5	Saldo (5) Geldfluss aus VA-wirksamer Gebarung (SA3+SA4)				-18.398,41	-25.100,00	6.701,59
Verrechnung zw. operativer Gebarung und investiven Vorhaben								
SA	SA51	Saldo Geldfluss aus operativer Gebarung für invest. Vorhaben				0,00	0,00	0,00
UA 369 Sonstige Einrichtungen und Maßnahmen								
UA 369	SA0/SA1	SA (0) Nettoerg. (21-22) / SA (1) Geldfluss op. Geb. (31-32)	-18.398,41	-25.100,00	6.701,59	-18.398,41	-25.100,00	6.701,59
UA 369	SA00	Saldo (00) Nettoergebnis nach Haushaltsrücklagen (SA0+SA01)	-18.398,41	-25.100,00	6.701,59			
UA 369	SA2	Saldo (2) Geldfluss aus der Investiven Gebarung (33-34)				0,00	0,00	0,00
UA 369	SA3	Saldo (3) Nettofinanzierungssaldo (SA1+SA2)				-18.398,41	-25.100,00	6.701,59
UA 369	SA4	Saldo (4) Geldfluss aus der Finanzierungstätigkeit (35-36)				0,00	0,00	0,00
UA 369	SA5	Saldo (5) Geldfluss aus VA-wirksamer Gebarung (SA3+SA4)				-18.398,41	-25.100,00	6.701,59
UA 369	SA51	Saldo Geldfluss aus operativer Gebarung für invest. Vorhaben				0,00	0,00	0,00
A 36 Heimatpflege								
A 36	SA0/SA1	SA (0) Nettoerg. (21-22) / SA (1) Geldfluss op. Geb. (31-32)	-68.753,08	-105.400,00	36.646,92	-68.748,57	-80.000,00	11.251,43
A 36	SA00	Saldo (00) Nettoergebnis nach Haushaltsrücklagen (SA0+SA01)	-68.753,08	-105.400,00	36.646,92			
A 36	SA2	Saldo (2) Geldfluss aus der Investiven Gebarung (33-34)				-4.006,32	-29.700,00	25.693,68
A 36	SA3	Saldo (3) Nettofinanzierungssaldo (SA1+SA2)				-72.754,89	-109.700,00	36.945,11
A 36	SA4	Saldo (4) Geldfluss aus der Finanzierungstätigkeit (35-36)				0,00	0,00	0,00
A 36	SA5	Saldo (5) Geldfluss aus VA-wirksamer Gebarung (SA3+SA4)				-72.754,89	-109.700,00	36.945,11
A 36	SA51	Saldo Geldfluss aus operativer Gebarung für invest. Vorhaben				0,00	0,00	0,00

Rechnungsabschluss 2023

Detailnachweis RA / 390 Kirchliche Angelegenheiten - interne Vergütungen enthalten

Fonds	Konto	Bezeichnung	ERA 2023	EVA 2023	Differenz	FRA 2023	FVA 2023	Differenz
Fonds 390000		Kirchliche Angelegenheiten						
Operative Gebarung								
SU	21/31	Summe Erträge / Einzahlungen operative Gebarung	0,00	0,00	0,00	0,00	0,00	0,00
SU	22/32	Summe Aufwendungen / Auszahlungen operative Gebarung	0,00	0,00	0,00	0,00	0,00	0,00
SA	SA0/SA1	SA (0) Nettoerg. (21-22) / SA (1) Geldfluss op. Geb. (31-32)	0,00	0,00	0,00	0,00	0,00	0,00
SA	SA01	Saldo (01) Haushaltsrücklagen (230-240)	0,00	0,00	0,00			
SA	SA00	Saldo (00) Nettoergebnis nach Haushaltsrücklagen (SA0+SA01)	0,00	0,00	0,00			
Investive Gebarung								
SU	33	Summe Einzahlungen investive Gebarung				0,00	0,00	0,00
SU	34	Summe Auszahlungen investive Gebarung				0,00	0,00	0,00
SA	SA2	Saldo (2) Geldfluss aus der Investiven Gebarung (33-34)				0,00	0,00	0,00
SA	SA3	Saldo (3) Nettofinanzierungssaldo (SA1+SA2)				0,00	0,00	0,00
Finanzierungstätigkeit								
SU	35	Summe Einzahlungen aus der Finanzierungstätigkeit				0,00	0,00	0,00
SU	36	Summe Auszahlungen aus der Finanzierungstätigkeit				0,00	0,00	0,00
SA	SA4	Saldo (4) Geldfluss aus der Finanzierungstätigkeit (35-36)				0,00	0,00	0,00
SA	SA5	Saldo (5) Geldfluss aus VA-wirksamer Gebarung (SA3+SA4)				0,00	0,00	0,00
Verrechnung zw. operativer Gebarung und investiven Vorhaben								
SA	SA51	Saldo Geldfluss aus operativer Gebarung für invest. Vorhaben				0,00	0,00	0,00
Fonds 390100		Pfarrkirchen und Kapellen						
Operative Gebarung								
SU	21/31	Summe Erträge / Einzahlungen operative Gebarung	0,00	0,00	0,00	0,00	0,00	0,00
390100	565000	Mehrleistungsvergütungen	201,52	0,00	201,52	201,52	0,00	201,52
2	2211/3211	Personalaufwand / Ausz. (Bezüge, Nebengeb., Mehrleistungen)	201,52	0,00	201,52	201,52	0,00	201,52

Rechnungsabschluss 2023

Detailnachweis RA / 390 Kirchliche Angelegenheiten - interne Vergütungen enthalten

Fonds	Konto	Bezeichnung	ERA 2023	EVA 2023	Differenz	FRA 2023	FVA 2023	Differenz
390100	580000	Dienstgeberbeiträge FLAF	7,42	0,00	7,42	7,42	0,00	7,42
390100	582000	Sonst. Dienstgeberbeiträge zur soz. Sicherheit	42,18	0,00	42,18	42,18	0,00	42,18
2	2212/3212	Gesetzlicher und freiwilliger Sozialaufwand / Auszahlungen	49,60	0,00	49,60	49,60	0,00	49,60
1	221/321	Personalaufwand / Auszahlungen aus Personalaufwand	251,12	0,00	251,12	251,12	0,00	251,12
390100	600000	Energiebezüge (Strom)	3.023,62	3.600,00	-576,38	3.173,62	3.600,00	-426,38
390100	670000	Versicherungen	1.146,45	800,00	346,45	1.146,45	800,00	346,45
2	2222/3222	Verwaltungs- und Betriebsaufwand / Auszahlungen	4.170,07	4.400,00	-229,93	4.320,07	4.400,00	-79,93
390100	614000	Instandhaltung von Gebäuden und Bauten	0,00	1.000,00	-1.000,00	0,00	1.000,00	-1.000,00
2	2224/3224	Instandhaltung / Auszahlungen für Instandhaltung	0,00	1.000,00	-1.000,00	0,00	1.000,00	-1.000,00
390100	711000	Gebühren für die Benützung gem. FAG	270,96	300,00	-29,04	270,96	300,00	-29,04
390100	728500	Entgelte für sonstige Leistungen (Vergütungen)	29,90	1.000,00	-970,10	29,90	1.000,00	-970,10
390100	729000	Sonstige Ausgaben	166,22	500,00	-333,78	0,00	500,00	-500,00
2	2225/3225	Sonstiger Sachaufwand / Sonstige Auszahl. aus Sachaufwand	467,08	1.800,00	-1.332,92	300,86	1.800,00	-1.499,14
390100	680300	Planm. Afa Gebäude/Bauten	51,89	200,00	-148,11	0,00	0,00	0,00
2	2226/3226	Nicht finanz.wirks. Sachaufw. / Ausz. Inanspruchn.Haftungen	51,89	200,00	-148,11	0,00	0,00	0,00
1	222/322	Sachaufwand / Auszahlungen aus Sachaufwand	4.689,04	7.400,00	-2.710,96	4.620,93	7.200,00	-2.579,07
390100	757000	Transfers an private Organisationen	0,00	1.000,00	-1.000,00	0,00	1.000,00	-1.000,00
2	2234/3234	Transferaufwand / -zahlungen an Haush. & Org.o.Erwerbschar.	0,00	1.000,00	-1.000,00	0,00	1.000,00	-1.000,00
1	223/323	Transferaufwand / Auszahlungen aus Transfers	0,00	1.000,00	-1.000,00	0,00	1.000,00	-1.000,00
SU	22/32	Summe Aufwendungen / Auszahlungen operative Gebarung	4.940,16	8.400,00	-3.459,84	4.872,05	8.200,00	-3.327,95
SA	SA0/SA1	SA (0) Nettoerg. (21-22) / SA (1) Geldfluss op. Geb. (31-32)	-4.940,16	-8.400,00	3.459,84	-4.872,05	-8.200,00	3.327,95
SA	SA01	Saldo (01) Haushaltsrücklagen (230-240)	0,00	0,00	0,00			
SA	SA00	Saldo (00) Nettoergebnis nach Haushaltsrücklagen (SA0+SA01)	-4.940,16	-8.400,00	3.459,84			
Investive Gebarung								
SU	33	Summe Einzahlungen investive Gebarung				0,00	0,00	0,00
SU	34	Summe Auszahlungen investive Gebarung				0,00	0,00	0,00

Rechnungsabschluss 2023

Detailnachweis RA / 390 Kirchliche Angelegenheiten - interne Vergütungen enthalten

Fonds	Konto	Bezeichnung	ERA 2023	EVA 2023	Differenz	FRA 2023	FVA 2023	Differenz
SA	SA2	Saldo (2) Geldfluss aus der Investiven Gebarung (33-34)				0,00	0,00	0,00
SA	SA3	Saldo (3) Nettofinanzierungssaldo (SA1+SA2)				-4.872,05	-8.200,00	3.327,95
Finanzierungstätigkeit								
SU	35	Summe Einzahlungen aus der Finanzierungstätigkeit				0,00	0,00	0,00
SU	36	Summe Auszahlungen aus der Finanzierungstätigkeit				0,00	0,00	0,00
SA	SA4	Saldo (4) Geldfluss aus der Finanzierungstätigkeit (35-36)				0,00	0,00	0,00
SA	SA5	Saldo (5) Geldfluss aus VA-wirksamer Gebarung (SA3+SA4)				-4.872,05	-8.200,00	3.327,95
Verrechnung zw. operativer Gebarung und investiven Vorhaben								
SA	SA51	Saldo Geldfluss aus operativer Gebarung für invest. Vorhaben				0,00	0,00	0,00
UA 390 Kirchliche Angelegenheiten								
UA 390	SA0/SA1	SA (0) Nettoerg. (21-22) / SA (1) Geldfluss op. Geb. (31-32)	-4.940,16	-8.400,00	3.459,84	-4.872,05	-8.200,00	3.327,95
UA 390	SA00	Saldo (00) Nettoergebnis nach Haushaltsrücklagen (SA0+SA01)	-4.940,16	-8.400,00	3.459,84			
UA 390	SA2	Saldo (2) Geldfluss aus der Investiven Gebarung (33-34)				0,00	0,00	0,00
UA 390	SA3	Saldo (3) Nettofinanzierungssaldo (SA1+SA2)				-4.872,05	-8.200,00	3.327,95
UA 390	SA4	Saldo (4) Geldfluss aus der Finanzierungstätigkeit (35-36)				0,00	0,00	0,00
UA 390	SA5	Saldo (5) Geldfluss aus VA-wirksamer Gebarung (SA3+SA4)				-4.872,05	-8.200,00	3.327,95
UA 390	SA51	Saldo Geldfluss aus operativer Gebarung für invest. Vorhaben				0,00	0,00	0,00
A 39 Kultus								
A 39	SA0/SA1	SA (0) Nettoerg. (21-22) / SA (1) Geldfluss op. Geb. (31-32)	-4.940,16	-8.400,00	3.459,84	-4.872,05	-8.200,00	3.327,95
A 39	SA00	Saldo (00) Nettoergebnis nach Haushaltsrücklagen (SA0+SA01)	-4.940,16	-8.400,00	3.459,84			
A 39	SA2	Saldo (2) Geldfluss aus der Investiven Gebarung (33-34)				0,00	0,00	0,00
A 39	SA3	Saldo (3) Nettofinanzierungssaldo (SA1+SA2)				-4.872,05	-8.200,00	3.327,95
A 39	SA4	Saldo (4) Geldfluss aus der Finanzierungstätigkeit (35-36)				0,00	0,00	0,00
A 39	SA5	Saldo (5) Geldfluss aus VA-wirksamer Gebarung (SA3+SA4)				-4.872,05	-8.200,00	3.327,95
A 39	SA51	Saldo Geldfluss aus operativer Gebarung für invest. Vorhaben				0,00	0,00	0,00

Rechnungsabschluss 2023

Detailnachweis RA / 390 Kirchliche Angelegenheiten - interne Vergütungen enthalten

Fonds	Konto	Bezeichnung	ERA 2023	EVA 2023	Differenz	FRA 2023	FVA 2023	Differenz
Gruppe 3		Kunst, Kultur und Kultus						
Gruppe 3	SA0/SA1	SA (0) Nettoerg. (21-22) / SA (1) Geldfluss op. Geb. (31-32)	-290.158,43	-341.200,00	51.041,57	-290.085,81	-315.600,00	25.514,19
Gruppe 3	SA00	Saldo (00) Nettoergebnis nach Haushaltsrücklagen (SA0+SA01)	-290.158,43	-341.200,00	51.041,57			
Gruppe 3	SA2	Saldo (2) Geldfluss aus der Investiven Gebarung (33-34)				-4.006,32	-29.700,00	25.693,68
Gruppe 3	SA3	Saldo (3) Nettofinanzierungssaldo (SA1+SA2)				-294.092,13	-345.300,00	51.207,87
Gruppe 3	SA4	Saldo (4) Geldfluss aus der Finanzierungstätigkeit (35-36)				0,00	0,00	0,00
Gruppe 3	SA5	Saldo (5) Geldfluss aus VA-wirksamer Gebarung (SA3+SA4)				-294.092,13	-345.300,00	51.207,87
Gruppe 3	SA51	Saldo Geldfluss aus operativer Gebarung für invest. Vorhaben				0,00	0,00	0,00

Rechnungsabschluss 2023

Detailnachweis RA / 419 Sonstige Einrichtungen und Maßnahmen - interne Vergütungen enthalten

Fonds	Konto	Bezeichnung	ERA 2023	EVA 2023	Differenz	FRA 2023	FVA 2023	Differenz
Fonds 419000		Sozialhilfebeiträge						
Operative Gebarung								
SU 21/31		Summe Erträge / Einzahlungen operative Gebarung	0,00	0,00	0,00	0,00	0,00	0,00
419000	751000	Transfers an Länder, -fonds und -kammern	31.019,05	32.000,00	-980,95	31.019,05	32.000,00	-980,95
419000	751100	Transfers an Länder, -fonds und -kammern	1.320.002,20	1.203.000,00	117.002,20	1.320.002,20	1.203.000,00	117.002,20
2	2231/3231	Transferaufwand / -zahlungen an Träger des öffentl. Rechts	1.351.021,25	1.235.000,00	116.021,25	1.351.021,25	1.235.000,00	116.021,25
1	223/323	Transferaufwand / Auszahlungen aus Transfers	1.351.021,25	1.235.000,00	116.021,25	1.351.021,25	1.235.000,00	116.021,25
SU 22/32		Summe Aufwendungen / Auszahlungen operative Gebarung	1.351.021,25	1.235.000,00	116.021,25	1.351.021,25	1.235.000,00	116.021,25
SA SA0/SA1		SA (0) Nettoerg. (21-22) / SA (1) Geldfluss op. Geb. (31-32)	-1.351.021,25	-1.235.000,00	-116.021,25	-1.351.021,25	-1.235.000,00	-116.021,25
SA SA01		Saldo (01) Haushaltsrücklagen (230-240)	0,00	0,00	0,00			
SA SA00		Saldo (00) Nettoergebnis nach Haushaltsrücklagen (SA0+SA01)	-1.351.021,25	-1.235.000,00	-116.021,25			
Investive Gebarung								
SU 33		Summe Einzahlungen investive Gebarung				0,00	0,00	0,00
SU 34		Summe Auszahlungen investive Gebarung				0,00	0,00	0,00
SA SA2		Saldo (2) Geldfluss aus der Investiven Gebarung (33-34)				0,00	0,00	0,00
SA SA3		Saldo (3) Nettofinanzierungssaldo (SA1+SA2)				-1.351.021,25	-1.235.000,00	-116.021,25
Finanzierungstätigkeit								
SU 35		Summe Einzahlungen aus der Finanzierungstätigkeit				0,00	0,00	0,00
SU 36		Summe Auszahlungen aus der Finanzierungstätigkeit				0,00	0,00	0,00
SA SA4		Saldo (4) Geldfluss aus der Finanzierungstätigkeit (35-36)				0,00	0,00	0,00
SA SA5		Saldo (5) Geldfluss aus VA-wirksamer Gebarung (SA3+SA4)				-1.351.021,25	-1.235.000,00	-116.021,25
Verrechnung zw. operativer Gebarung und investiven Vorhaben								
SA SA51		Saldo Geldfluss aus operativer Gebarung für invest. Vorhaben				0,00	0,00	0,00

Rechnungsabschluss 2023**Detailnachweis RA / 419 Sonstige Einrichtungen und Maßnahmen - interne Vergütungen enthalten**

Fonds	Konto	Bezeichnung	ERA 2023	EVA 2023	Differenz	FRA 2023	FVA 2023	Differenz
UA 419		Sonstige Einrichtungen und Maßnahmen						
UA 419	SA0/SA1	SA (0) Nettoerg. (21-22) / SA (1) Geldfluss op. Geb. (31-32)	-1.351.021,25	-1.235.000,00	-116.021,25	-1.351.021,25	-1.235.000,00	-116.021,25
UA 419	SA00	Saldo (00) Nettoergebnis nach Haushaltsrücklagen (SA0+SA01)	-1.351.021,25	-1.235.000,00	-116.021,25			
UA 419	SA2	Saldo (2) Geldfluss aus der Investiven Gebarung (33-34)				0,00	0,00	0,00
UA 419	SA3	Saldo (3) Nettofinanzierungssaldo (SA1+SA2)				-1.351.021,25	-1.235.000,00	-116.021,25
UA 419	SA4	Saldo (4) Geldfluss aus der Finanzierungstätigkeit (35-36)				0,00	0,00	0,00
UA 419	SA5	Saldo (5) Geldfluss aus VA-wirksamer Gebarung (SA3+SA4)				-1.351.021,25	-1.235.000,00	-116.021,25
UA 419	SA51	Saldo Geldfluss aus operativer Gebarung für invest. Vorhaben				0,00	0,00	0,00
A 41		Allgemeine öffentliche Wohlfahrt						
A 41	SA0/SA1	SA (0) Nettoerg. (21-22) / SA (1) Geldfluss op. Geb. (31-32)	-1.351.021,25	-1.235.000,00	-116.021,25	-1.351.021,25	-1.235.000,00	-116.021,25
A 41	SA00	Saldo (00) Nettoergebnis nach Haushaltsrücklagen (SA0+SA01)	-1.351.021,25	-1.235.000,00	-116.021,25			
A 41	SA2	Saldo (2) Geldfluss aus der Investiven Gebarung (33-34)				0,00	0,00	0,00
A 41	SA3	Saldo (3) Nettofinanzierungssaldo (SA1+SA2)				-1.351.021,25	-1.235.000,00	-116.021,25
A 41	SA4	Saldo (4) Geldfluss aus der Finanzierungstätigkeit (35-36)				0,00	0,00	0,00
A 41	SA5	Saldo (5) Geldfluss aus VA-wirksamer Gebarung (SA3+SA4)				-1.351.021,25	-1.235.000,00	-116.021,25
A 41	SA51	Saldo Geldfluss aus operativer Gebarung für invest. Vorhaben				0,00	0,00	0,00

Rechnungsabschluss 2023

Detailnachweis RA / 429 Sonstige Einrichtungen und Maßnahmen - interne Vergütungen enthalten

Fonds	Konto	Bezeichnung	ERA 2023	EVA 2023	Differenz	FRA 2023	FVA 2023	Differenz
Fonds 429000		Sozialhilfen (Spenden)						
Operative Gebarung								
429000	816000	Kostenbeiträge (Kostenersätze) für sonst. Leist.	3.885,00	0,00	3.885,00	3.885,00	0,00	3.885,00
2	2114/3114	Erträge / Einzahlungen aus Leistungen	3.885,00	0,00	3.885,00	3.885,00	0,00	3.885,00
1	211/311	Erträge / Einzahl. aus operativer Verwaltungstätigkeit	3.885,00	0,00	3.885,00	3.885,00	0,00	3.885,00
429000	823000	Sonstige Zinserträge	0,00	100,00	-100,00	0,00	100,00	-100,00
2	2131/3131	Erträge aus Zinsen / Einzahlungen aus Zinserträgen	0,00	100,00	-100,00	0,00	100,00	-100,00
1	213/313	Finanzerträge / Einzahlungen aus Finanzerträgen	0,00	100,00	-100,00	0,00	100,00	-100,00
SU	21/31	Summe Erträge / Einzahlungen operative Gebarung	3.885,00	100,00	3.785,00	3.885,00	100,00	3.785,00
429000	728000	Entgelte für sonstige Leistungen	78,80	3.000,00	-2.921,20	171,55	3.000,00	-2.828,45
429000	729000	Sonstige Ausgaben	480,00	3.500,00	-3.020,00	480,00	3.500,00	-3.020,00
2	2225/3225	Sonstiger Sachaufwand / Sonstige Auszahl. aus Sachaufwand	558,80	6.500,00	-5.941,20	651,55	6.500,00	-5.848,45
1	222/322	Sachaufwand / Auszahlungen aus Sachaufwand	558,80	6.500,00	-5.941,20	651,55	6.500,00	-5.848,45
429000	757000	Transfers an private Organisationen	300,00	200,00	100,00	300,00	200,00	100,00
429000	768000	Sonstige Transfers an private Haushalte	4.871,50	4.500,00	371,50	4.881,00	4.500,00	381,00
2	2234/3234	Transferaufwand / -zahlungen an Haush. & Org.o.Erwerbschar.	5.171,50	4.700,00	471,50	5.181,00	4.700,00	481,00
1	223/323	Transferaufwand / Auszahlungen aus Transfers	5.171,50	4.700,00	471,50	5.181,00	4.700,00	481,00
SU	22/32	Summe Aufwendungen / Auszahlungen operative Gebarung	5.730,30	11.200,00	-5.469,70	5.832,55	11.200,00	-5.367,45
SA	SA0/SA1	SA (0) Nettoerg. (21-22) / SA (1) Geldfluss op. Geb. (31-32)	-1.845,30	-11.100,00	9.254,70	-1.947,55	-11.100,00	9.152,45
429000	794000	Zuweisungen an zweckgebundene Haushaltsrücklagen	0,87	0,00	0,87			
2	2401	Zuweisungen an Haushaltsrücklagen	0,87	0,00	0,87			
1	240	Zuweisungen an Haushaltsrücklagen	0,87	0,00	0,87			
SA	SA01	Saldo (01) Haushaltsrücklagen (230-240)	-0,87	0,00	-0,87			
SA	SA00	Saldo (00) Nettoergebnis nach Haushaltsrücklagen (SA0+SA01)	-1.846,17	-11.100,00	9.253,83			
Investive Gebarung								

Rechnungsabschluss 2023**Detailnachweis RA / 429 Sonstige Einrichtungen und Maßnahmen - interne Vergütungen enthalten**

Fonds	Konto	Bezeichnung	ERA 2023	EVA 2023	Differenz	FRA 2023	FVA 2023	Differenz
SU	33	Summe Einzahlungen investive Gebarung				0,00	0,00	0,00
SU	34	Summe Auszahlungen investive Gebarung				0,00	0,00	0,00
SA	SA2	Saldo (2) Geldfluss aus der Investiven Gebarung (33-34)				0,00	0,00	0,00
SA	SA3	Saldo (3) Nettofinanzierungssaldo (SA1+SA2)				-1.947,55	-11.100,00	9.152,45
Finanzierungstätigkeit								
SU	35	Summe Einzahlungen aus der Finanzierungstätigkeit				0,00	0,00	0,00
SU	36	Summe Auszahlungen aus der Finanzierungstätigkeit				0,00	0,00	0,00
SA	SA4	Saldo (4) Geldfluss aus der Finanzierungstätigkeit (35-36)				0,00	0,00	0,00
SA	SA5	Saldo (5) Geldfluss aus VA-wirksamer Gebarung (SA3+SA4)				-1.947,55	-11.100,00	9.152,45
Verrechnung zw. operativer Gebarung und investiven Vorhaben								
SA	SA51	Saldo Geldfluss aus operativer Gebarung für invest. Vorhaben				0,00	0,00	0,00
UA 429		Sonstige Einrichtungen und Maßnahmen						
UA 429	SA0/SA1	SA (0) Nettoerg. (21-22) / SA (1) Geldfluss op. Geb. (31-32)	-1.845,30	-11.100,00	9.254,70	-1.947,55	-11.100,00	9.152,45
UA 429	SA00	Saldo (00) Nettoergebnis nach Haushaltsrücklagen (SA0+SA01)	-1.846,17	-11.100,00	9.253,83			
UA 429	SA2	Saldo (2) Geldfluss aus der Investiven Gebarung (33-34)				0,00	0,00	0,00
UA 429	SA3	Saldo (3) Nettofinanzierungssaldo (SA1+SA2)				-1.947,55	-11.100,00	9.152,45
UA 429	SA4	Saldo (4) Geldfluss aus der Finanzierungstätigkeit (35-36)				0,00	0,00	0,00
UA 429	SA5	Saldo (5) Geldfluss aus VA-wirksamer Gebarung (SA3+SA4)				-1.947,55	-11.100,00	9.152,45
UA 429	SA51	Saldo Geldfluss aus operativer Gebarung für invest. Vorhaben				0,00	0,00	0,00

Rechnungsabschluss 2023**Detailnachweis RA / 429 Sonstige Einrichtungen und Maßnahmen - interne Vergütungen enthalten**

Fonds	Konto	Bezeichnung	ERA 2023	EVA 2023	Differenz	FRA 2023	FVA 2023	Differenz
A 42		Freie Wohlfahrt						
A 42	SA0/SA1	SA (0) Nettoerg. (21-22) / SA (1) Geldfluss op. Geb. (31-32)	-1.845,30	-11.100,00	9.254,70	-1.947,55	-11.100,00	9.152,45
A 42	SA00	Saldo (00) Nettoergebnis nach Haushaltsrücklagen (SA0+SA01)	-1.846,17	-11.100,00	9.253,83			
A 42	SA2	Saldo (2) Geldfluss aus der Investiven Gebarung (33-34)				0,00	0,00	0,00
A 42	SA3	Saldo (3) Nettofinanzierungssaldo (SA1+SA2)				-1.947,55	-11.100,00	9.152,45
A 42	SA4	Saldo (4) Geldfluss aus der Finanzierungstätigkeit (35-36)				0,00	0,00	0,00
A 42	SA5	Saldo (5) Geldfluss aus VA-wirksamer Gebarung (SA3+SA4)				-1.947,55	-11.100,00	9.152,45
A 42	SA51	Saldo Geldfluss aus operativer Gebarung für invest. Vorhaben				0,00	0,00	0,00

Rechnungsabschluss 2023

Detailnachweis RA / 439 Sonstige Einrichtungen und Maßnahmen - interne Vergütungen enthalten

Fonds	Konto	Bezeichnung	ERA 2023	EVA 2023	Differenz	FRA 2023	FVA 2023	Differenz
Fonds 439000		Sonst. Einr. & Maßn. - Jugendwohlfahrt						
Operative Gebarung								
439000	810000	Erträge aus Leistungen	3.711,92	3.700,00	11,92	3.711,92	3.700,00	11,92
439000	810100	Kostenbeitrag für Nachmittagsbetreuung	9.101,60	8.500,00	601,60	9.256,60	8.500,00	756,60
439000	810200	Kostenbeitrag für Mittagessen	1.048,20	1.500,00	-451,80	1.037,70	1.500,00	-462,30
2	2114/3114	Erträge / Einzahlungen aus Leistungen	13.861,72	13.700,00	161,72	14.006,22	13.700,00	306,22
439000	811000	Miet- und Pachterträge	1.296,00	700,00	596,00	1.128,00	700,00	428,00
2	2115/3115	Erträge / Einzahlungen aus Besitz und wirtschaftl. Tätigkeit	1.296,00	700,00	596,00	1.128,00	700,00	428,00
439000	829000	Sonstige Einnahmen	25,59	100,00	-74,41	25,59	100,00	-74,41
2	2116/3116	Erträge / Einz. aus Veräußerung/GWG u. sonst. Erträge/Einz.	25,59	100,00	-74,41	25,59	100,00	-74,41
1	211/311	Erträge / Einzahl. aus operativer Verwaltungstätigkeit	15.183,31	14.500,00	683,31	15.159,81	14.500,00	659,81
439000	861200	Foerd. Schulische Tagesbetreuung	14.325,00	6.500,00	7.825,00	14.325,00	6.500,00	7.825,00
439000	862000	Transfers von Gemeinden, -verbände und -fonds	3.044,82	3.500,00	-455,18	3.192,15	3.500,00	-307,85
2	2121/3121	Transferertrag / -zahlungen von Trägern des öffentl. Rechts	17.369,82	10.000,00	7.369,82	17.517,15	10.000,00	7.517,15
1	212/312	Erträge aus Transfers / Einzahlungen aus Transfers	17.369,82	10.000,00	7.369,82	17.517,15	10.000,00	7.517,15
SU	21/31	Summe Erträge / Einzahlungen operative Gebarung	32.553,13	24.500,00	8.053,13	32.676,96	24.500,00	8.176,96
439000	523000	Geldb. der nicht ganzj. besch. Arbeiter:innen	5.865,12	5.000,00	865,12	5.865,12	5.000,00	865,12
2	2211/3211	Personalaufwand / Ausz. (Bezüge, Nebengeb., Mehrleistungen)	5.865,12	5.000,00	865,12	5.865,12	5.000,00	865,12
439000	580000	Dienstgeberbeiträge FLAF	216,43	300,00	-83,57	216,43	300,00	-83,57
439000	582000	Sonst. Dienstgeberbeiträge zur soz. Sicherheit	152,63	0,00	152,63	152,63	0,00	152,63
439000	588000	Kommunalsteuer	0,00	100,00	-100,00	0,00	100,00	-100,00
2	2212/3212	Gesetzlicher und freiwilliger Sozialaufwand / Auszahlungen	369,06	400,00	-30,94	369,06	400,00	-30,94
1	221/321	Personalaufwand / Auszahlungen aus Personalaufwand	6.234,18	5.400,00	834,18	6.234,18	5.400,00	834,18
439000	413000	Handelswaren	3.900,00	5.500,00	-1.600,00	3.900,00	5.500,00	-1.600,00
439000	430000	Lebensmittel	2.739,74	2.500,00	239,74	2.739,74	2.500,00	239,74
439000	457000	Druckwerke	447,19	0,00	447,19	447,19	0,00	447,19

Rechnungsabschluss 2023

Detailnachweis RA / 439 Sonstige Einrichtungen und Maßnahmen - interne Vergütungen enthalten

Fonds	Konto	Bezeichnung	ERA 2023	EVA 2023	Differenz	FRA 2023	FVA 2023	Differenz
439000	459000	Sonstige Verbrauchsgüter	92,15	300,00	-207,85	92,15	300,00	-207,85
439000	459100	Spiel- & Beschäftigungsmaterial	903,44	3.000,00	-2.096,56	903,44	3.000,00	-2.096,56
2	2221/3221	Gebrauchs- und Verbrauchsgüter, Handelswaren / Auszahlungen	8.082,52	11.300,00	-3.217,48	8.082,52	11.300,00	-3.217,48
439000	600000	Energiebezüge (Strom)	1.921,00	5.000,00	-3.079,00	1.921,00	5.000,00	-3.079,00
439000	631000	Telekommunikationsdienste	225,60	0,00	225,60	198,53	0,00	198,53
2	2222/3222	Verwaltungs- und Betriebsaufwand / Auszahlungen	2.146,60	5.000,00	-2.853,40	2.119,53	5.000,00	-2.880,47
439000	700000	Miet- und Pacht aufwand	6.135,38	8.000,00	-1.864,62	6.135,38	8.000,00	-1.864,62
2	2223/3223	Leasing- und Mietaufwand / Ausz. für Leasing- u. Mietaufwand	6.135,38	8.000,00	-1.864,62	6.135,38	8.000,00	-1.864,62
439000	710000	Öffentliche Abgaben ohne Geb. gem. FAG	40,35	100,00	-59,65	40,35	100,00	-59,65
439000	711000	Gebühren für die Benützung gem. FAG	640,96	900,00	-259,04	640,96	900,00	-259,04
439000	728000	Entgelte für sonstige Leistungen	93.477,12	60.000,00	33.477,12	93.675,48	60.000,00	33.675,48
2	2225/3225	Sonstiger Sachaufwand / Sonstige Auszahl. aus Sachaufwand	94.158,43	61.000,00	33.158,43	94.356,79	61.000,00	33.356,79
1	222/322	Sachaufwand / Auszahlungen aus Sachaufwand	110.522,93	85.300,00	25.222,93	110.694,22	85.300,00	25.394,22
439000	751000	Transfers an Länder, -fonds und -kammern	253.380,19	230.000,00	23.380,19	253.380,19	230.000,00	23.380,19
2	2231/3231	Transferaufwand / -zahlungen an Träger des öffentl. Rechts	253.380,19	230.000,00	23.380,19	253.380,19	230.000,00	23.380,19
439000	757000	Transfers an private Organisationen	69.257,00	70.000,00	-743,00	69.257,00	70.000,00	-743,00
439000	768000	Sonstige Transfers an private Haushalte	0,00	0,00	0,00	570,00	600,00	-30,00
2	2234/3234	Transferaufwand / -zahlungen an Haush. & Org.o.Erwerbschar.	69.257,00	70.000,00	-743,00	69.827,00	70.600,00	-773,00
1	223/323	Transferaufwand / Auszahlungen aus Transfers	322.637,19	300.000,00	22.637,19	323.207,19	300.600,00	22.607,19
SU	22/32	Summe Aufwendungen / Auszahlungen operative Gebarung	439.394,30	390.700,00	48.694,30	440.135,59	391.300,00	48.835,59
SA	SA0/SA1	SA (0) Nettoerg. (21-22) / SA (1) Geldfluss op. Geb. (31-32)	-406.841,17	-366.200,00	-40.641,17	-407.458,63	-366.800,00	-40.658,63
SA	SA01	Saldo (01) Haushaltsrücklagen (230-240)	0,00	0,00	0,00			
SA	SA00	Saldo (00) Nettoergebnis nach Haushaltsrücklagen (SA0+SA01)	-406.841,17	-366.200,00	-40.641,17			
Investive Gebarung								
SU	33	Summe Einzahlungen investive Gebarung				0,00	0,00	0,00
SU	34	Summe Auszahlungen investive Gebarung				0,00	0,00	0,00

Rechnungsabschluss 2023

Detailnachweis RA / 439 Sonstige Einrichtungen und Maßnahmen - interne Vergütungen enthalten

Fonds	Konto	Bezeichnung	ERA 2023	EVA 2023	Differenz	FRA 2023	FVA 2023	Differenz
SA	SA2	Saldo (2) Geldfluss aus der Investiven Gebarung (33-34)				0,00	0,00	0,00
SA	SA3	Saldo (3) Nettofinanzierungssaldo (SA1+SA2)				-407.458,63	-366.800,00	-40.658,63
Finanzierungstätigkeit								
SU	35	Summe Einzahlungen aus der Finanzierungstätigkeit				0,00	0,00	0,00
SU	36	Summe Auszahlungen aus der Finanzierungstätigkeit				0,00	0,00	0,00
SA	SA4	Saldo (4) Geldfluss aus der Finanzierungstätigkeit (35-36)				0,00	0,00	0,00
SA	SA5	Saldo (5) Geldfluss aus VA-wirksamer Gebarung (SA3+SA4)				-407.458,63	-366.800,00	-40.658,63
Verrechnung zw. operativer Gebarung und investiven Vorhaben								
SA	SA51	Saldo Geldfluss aus operativer Gebarung für invest. Vorhaben				0,00	0,00	0,00
Fonds 439010 Familienfreundliche Gemeinde								
Operative Gebarung								
SU	21/31	Summe Erträge / Einzahlungen operative Gebarung	0,00	0,00	0,00	0,00	0,00	0,00
439010	729000	Sonstige Ausgaben	0,00	1.000,00	-1.000,00	0,00	1.000,00	-1.000,00
2	2225/3225	Sonstiger Sachaufwand / Sonstige Auszahl. aus Sachaufwand	0,00	1.000,00	-1.000,00	0,00	1.000,00	-1.000,00
439010	680700	Planm. Afa Amts, Betriebs/Geschäftsausstattung	1.031,34	1.100,00	-68,66	0,00	0,00	0,00
2	2226/3226	Nicht finanz.wirks. Sachaufw. / Ausz. Inanspruchn.Haftungen	1.031,34	1.100,00	-68,66	0,00	0,00	0,00
1	222/322	Sachaufwand / Auszahlungen aus Sachaufwand	1.031,34	2.100,00	-1.068,66	0,00	1.000,00	-1.000,00
SU	22/32	Summe Aufwendungen / Auszahlungen operative Gebarung	1.031,34	2.100,00	-1.068,66	0,00	1.000,00	-1.000,00
SA	SA0/SA1	SA (0) Nettoerg. (21-22) / SA (1) Geldfluss op. Geb. (31-32)	-1.031,34	-2.100,00	1.068,66	0,00	-1.000,00	1.000,00
SA	SA01	Saldo (01) Haushaltsrücklagen (230-240)	0,00	0,00	0,00			
SA	SA00	Saldo (00) Nettoergebnis nach Haushaltsrücklagen (SA0+SA01)	-1.031,34	-2.100,00	1.068,66			
Investive Gebarung								
SU	33	Summe Einzahlungen investive Gebarung				0,00	0,00	0,00
SU	34	Summe Auszahlungen investive Gebarung				0,00	0,00	0,00

Rechnungsabschluss 2023**Detailnachweis RA / 439 Sonstige Einrichtungen und Maßnahmen - interne Vergütungen enthalten**

Fonds	Konto	Bezeichnung	ERA 2023	EVA 2023	Differenz	FRA 2023	FVA 2023	Differenz
SA	SA2	Saldo (2) Geldfluss aus der Investiven Gebarung (33-34)				0,00	0,00	0,00
SA	SA3	Saldo (3) Nettofinanzierungssaldo (SA1+SA2)				0,00	-1.000,00	1.000,00
Finanzierungstätigkeit								
SU	35	Summe Einzahlungen aus der Finanzierungstätigkeit				0,00	0,00	0,00
SU	36	Summe Auszahlungen aus der Finanzierungstätigkeit				0,00	0,00	0,00
SA	SA4	Saldo (4) Geldfluss aus der Finanzierungstätigkeit (35-36)				0,00	0,00	0,00
SA	SA5	Saldo (5) Geldfluss aus VA-wirksamer Gebarung (SA3+SA4)				0,00	-1.000,00	1.000,00
Verrechnung zw. operativer Gebarung und investiven Vorhaben								
SA	SA51	Saldo Geldfluss aus operativer Gebarung für invest. Vorhaben				0,00	0,00	0,00
UA 439 Sonstige Einrichtungen und Maßnahmen								
UA 439	SA0/SA1	SA (0) Nettoerg. (21-22) / SA (1) Geldfluss op. Geb. (31-32)	-407.872,51	-368.300,00	-39.572,51	-407.458,63	-367.800,00	-39.658,63
UA 439	SA00	Saldo (00) Nettoergebnis nach Haushaltsrücklagen (SA0+SA01)	-407.872,51	-368.300,00	-39.572,51			
UA 439	SA2	Saldo (2) Geldfluss aus der Investiven Gebarung (33-34)				0,00	0,00	0,00
UA 439	SA3	Saldo (3) Nettofinanzierungssaldo (SA1+SA2)				-407.458,63	-367.800,00	-39.658,63
UA 439	SA4	Saldo (4) Geldfluss aus der Finanzierungstätigkeit (35-36)				0,00	0,00	0,00
UA 439	SA5	Saldo (5) Geldfluss aus VA-wirksamer Gebarung (SA3+SA4)				-407.458,63	-367.800,00	-39.658,63
UA 439	SA51	Saldo Geldfluss aus operativer Gebarung für invest. Vorhaben				0,00	0,00	0,00
A 43 Jugendwohlfahrt								
A 43	SA0/SA1	SA (0) Nettoerg. (21-22) / SA (1) Geldfluss op. Geb. (31-32)	-407.872,51	-368.300,00	-39.572,51	-407.458,63	-367.800,00	-39.658,63
A 43	SA00	Saldo (00) Nettoergebnis nach Haushaltsrücklagen (SA0+SA01)	-407.872,51	-368.300,00	-39.572,51			
A 43	SA2	Saldo (2) Geldfluss aus der Investiven Gebarung (33-34)				0,00	0,00	0,00
A 43	SA3	Saldo (3) Nettofinanzierungssaldo (SA1+SA2)				-407.458,63	-367.800,00	-39.658,63
A 43	SA4	Saldo (4) Geldfluss aus der Finanzierungstätigkeit (35-36)				0,00	0,00	0,00
A 43	SA5	Saldo (5) Geldfluss aus VA-wirksamer Gebarung (SA3+SA4)				-407.458,63	-367.800,00	-39.658,63
A 43	SA51	Saldo Geldfluss aus operativer Gebarung für invest. Vorhaben				0,00	0,00	0,00

Rechnungsabschluss 2023

Detailnachweis RA / 480 Allgemeine Wohnbauförderung - interne Vergütungen enthalten

Fonds	Konto	Bezeichnung	ERA 2023	EVA 2023	Differenz	FRA 2023	FVA 2023	Differenz
Fonds 480000		Allgemeine Wohnbauförderung						
Operative Gebarung								
SU 21/31		Summe Erträge / Einzahlungen operative Gebarung	0,00	0,00	0,00	0,00	0,00	0,00
480000	778000	Kapitaltransfers an priv. Haushalte	34.409,00	25.000,00	9.409,00	0,00	0,00	0,00
2	2234/3234	Transferaufwand / -zahlungen an Haush. & Org.o.Erwerbschar.	34.409,00	25.000,00	9.409,00	0,00	0,00	0,00
1	223/323	Transferaufwand / Auszahlungen aus Transfers	34.409,00	25.000,00	9.409,00	0,00	0,00	0,00
SU 22/32		Summe Aufwendungen / Auszahlungen operative Gebarung	34.409,00	25.000,00	9.409,00	0,00	0,00	0,00
SA SA0/SA1		SA (0) Nettoerg. (21-22) / SA (1) Geldfluss op. Geb. (31-32)	-34.409,00	-25.000,00	-9.409,00	0,00	0,00	0,00
SA SA01		Saldo (01) Haushaltsrücklagen (230-240)	0,00	0,00	0,00			
SA SA00		Saldo (00) Nettoergebnis nach Haushaltsrücklagen (SA0+SA01)	-34.409,00	-25.000,00	-9.409,00			
Investive Gebarung								
SU 33		Summe Einzahlungen investive Gebarung				0,00	0,00	0,00
480000	778000	Kapitaltransfers an priv. Haushalte				34.409,00	25.000,00	9.409,00
2	3434	Kapitaltransferzahl. an Haush. und Org. o. Erwerbscharakter				34.409,00	25.000,00	9.409,00
1	343	Auszahlungen aus Kapitaltransfers				34.409,00	25.000,00	9.409,00
SU 34		Summe Auszahlungen investive Gebarung				34.409,00	25.000,00	9.409,00
SA SA2		Saldo (2) Geldfluss aus der Investiven Gebarung (33-34)				-34.409,00	-25.000,00	-9.409,00
SA SA3		Saldo (3) Nettofinanzierungssaldo (SA1+SA2)				-34.409,00	-25.000,00	-9.409,00
Finanzierungstätigkeit								
SU 35		Summe Einzahlungen aus der Finanzierungstätigkeit				0,00	0,00	0,00
SU 36		Summe Auszahlungen aus der Finanzierungstätigkeit				0,00	0,00	0,00
SA SA4		Saldo (4) Geldfluss aus der Finanzierungstätigkeit (35-36)				0,00	0,00	0,00
SA SA5		Saldo (5) Geldfluss aus VA-wirksamer Gebarung (SA3+SA4)				-34.409,00	-25.000,00	-9.409,00
Verrechnung zw. operativer Gebarung und investiven Vorhaben								
SA SA51		Saldo Geldfluss aus operativer Gebarung für invest. Vorhaben				0,00	0,00	0,00

Rechnungsabschluss 2023

Detailnachweis RA / 480 Allgemeine Wohnbauförderung - interne Vergütungen enthalten

Fonds	Konto	Bezeichnung	ERA 2023	EVA 2023	Differenz	FRA 2023	FVA 2023	Differenz
UA 480		Allgemeine Wohnbauförderung						
UA 480	SA0/SA1	SA (0) Nettoerg. (21-22) / SA (1) Geldfluss op. Geb. (31-32)	-34.409,00	-25.000,00	-9.409,00	0,00	0,00	0,00
UA 480	SA00	Saldo (00) Nettoergebnis nach Haushaltsrücklagen (SA0+SA01)	-34.409,00	-25.000,00	-9.409,00			
UA 480	SA2	Saldo (2) Geldfluss aus der Investiven Gebarung (33-34)				-34.409,00	-25.000,00	-9.409,00
UA 480	SA3	Saldo (3) Nettofinanzierungssaldo (SA1+SA2)				-34.409,00	-25.000,00	-9.409,00
UA 480	SA4	Saldo (4) Geldfluss aus der Finanzierungstätigkeit (35-36)				0,00	0,00	0,00
UA 480	SA5	Saldo (5) Geldfluss aus VA-wirksamer Gebarung (SA3+SA4)				-34.409,00	-25.000,00	-9.409,00
UA 480	SA51	Saldo Geldfluss aus operativer Gebarung für invest. Vorhaben				0,00	0,00	0,00
A 48		Wohnbauförderung						
A 48	SA0/SA1	SA (0) Nettoerg. (21-22) / SA (1) Geldfluss op. Geb. (31-32)	-34.409,00	-25.000,00	-9.409,00	0,00	0,00	0,00
A 48	SA00	Saldo (00) Nettoergebnis nach Haushaltsrücklagen (SA0+SA01)	-34.409,00	-25.000,00	-9.409,00			
A 48	SA2	Saldo (2) Geldfluss aus der Investiven Gebarung (33-34)				-34.409,00	-25.000,00	-9.409,00
A 48	SA3	Saldo (3) Nettofinanzierungssaldo (SA1+SA2)				-34.409,00	-25.000,00	-9.409,00
A 48	SA4	Saldo (4) Geldfluss aus der Finanzierungstätigkeit (35-36)				0,00	0,00	0,00
A 48	SA5	Saldo (5) Geldfluss aus VA-wirksamer Gebarung (SA3+SA4)				-34.409,00	-25.000,00	-9.409,00
A 48	SA51	Saldo Geldfluss aus operativer Gebarung für invest. Vorhaben				0,00	0,00	0,00
Gruppe 4		Soziale Wohlfahrt und Wohnbauförderung						
Gruppe 4	SA0/SA1	SA (0) Nettoerg. (21-22) / SA (1) Geldfluss op. Geb. (31-32)	-1.795.148,06	-1.639.400,00	-155.748,06	-1.760.427,43	-1.613.900,00	-146.527,43
Gruppe 4	SA00	Saldo (00) Nettoergebnis nach Haushaltsrücklagen (SA0+SA01)	-1.795.148,93	-1.639.400,00	-155.748,93			
Gruppe 4	SA2	Saldo (2) Geldfluss aus der Investiven Gebarung (33-34)				-34.409,00	-25.000,00	-9.409,00
Gruppe 4	SA3	Saldo (3) Nettofinanzierungssaldo (SA1+SA2)				-1.794.836,43	-1.638.900,00	-155.936,43
Gruppe 4	SA4	Saldo (4) Geldfluss aus der Finanzierungstätigkeit (35-36)				0,00	0,00	0,00
Gruppe 4	SA5	Saldo (5) Geldfluss aus VA-wirksamer Gebarung (SA3+SA4)				-1.794.836,43	-1.638.900,00	-155.936,43
Gruppe 4	SA51	Saldo Geldfluss aus operativer Gebarung für invest. Vorhaben				0,00	0,00	0,00

Rechnungsabschluss 2023

Detailnachweis RA / 510 Medizinische Bereichsversorgung - interne Vergütungen enthalten

Fonds	Konto	Bezeichnung	ERA 2023	EVA 2023	Differenz	FRA 2023	FVA 2023	Differenz
Fonds 510000		Medizinische Bereichsversorgung						
Operative Gebarung								
SU 21/31		Summe Erträge / Einzahlungen operative Gebarung	0,00	0,00	0,00	0,00	0,00	0,00
510000	564000	Vergütungen für Nebentätigkeit	0,00	0,00	0,00	322,96	300,00	22,96
2	2211/3211	Personalaufwand / Ausz. (Bezüge, Nebengeb., Mehrleistungen)	0,00	0,00	0,00	322,96	300,00	22,96
1 221/321		Personalaufwand / Auszahlungen aus Personalaufwand	0,00	0,00	0,00	322,96	300,00	22,96
510000	751000	Transfers an Länder, -fonds und -kammern	29.622,41	29.600,00	22,41	29.622,41	29.600,00	22,41
2	2231/3231	Transferaufwand / -zahlungen an Träger des öffentl. Rechts	29.622,41	29.600,00	22,41	29.622,41	29.600,00	22,41
1 223/323		Transferaufwand / Auszahlungen aus Transfers	29.622,41	29.600,00	22,41	29.622,41	29.600,00	22,41
SU 22/32		Summe Aufwendungen / Auszahlungen operative Gebarung	29.622,41	29.600,00	22,41	29.945,37	29.900,00	45,37
SA SA0/SA1		SA (0) Nettoerg. (21-22) / SA (1) Geldfluss op. Geb. (31-32)	-29.622,41	-29.600,00	-22,41	-29.945,37	-29.900,00	-45,37
SA SA01		Saldo (01) Haushaltsrücklagen (230-240)	0,00	0,00	0,00			
SA SA00		Saldo (00) Nettoergebnis nach Haushaltsrücklagen (SA0+SA01)	-29.622,41	-29.600,00	-22,41			
Investive Gebarung								
SU 33		Summe Einzahlungen investive Gebarung				0,00	0,00	0,00
SU 34		Summe Auszahlungen investive Gebarung				0,00	0,00	0,00
SA SA2		Saldo (2) Geldfluss aus der Investiven Gebarung (33-34)				0,00	0,00	0,00
SA SA3		Saldo (3) Nettofinanzierungssaldo (SA1+SA2)				-29.945,37	-29.900,00	-45,37
Finanzierungstätigkeit								
SU 35		Summe Einzahlungen aus der Finanzierungstätigkeit				0,00	0,00	0,00
SU 36		Summe Auszahlungen aus der Finanzierungstätigkeit				0,00	0,00	0,00
SA SA4		Saldo (4) Geldfluss aus der Finanzierungstätigkeit (35-36)				0,00	0,00	0,00
SA SA5		Saldo (5) Geldfluss aus VA-wirksamer Gebarung (SA3+SA4)				-29.945,37	-29.900,00	-45,37
Verrechnung zw. operativer Gebarung und investiven Vorhaben								
SA SA51		Saldo Geldfluss aus operativer Gebarung für invest. Vorhaben				0,00	0,00	0,00

Rechnungsabschluss 2023

Detailnachweis RA / 510 Medizinische Bereichsversorgung - interne Vergütungen enthalten

Fonds	Konto	Bezeichnung	ERA 2023	EVA 2023	Differenz	FRA 2023	FVA 2023	Differenz
UA 510		Medizinische Bereichsversorgung						
UA 510	SA0/SA1	SA (0) Nettoerg. (21-22) / SA (1) Geldfluss op. Geb. (31-32)	-29.622,41	-29.600,00	-22,41	-29.945,37	-29.900,00	-45,37
UA 510	SA00	Saldo (00) Nettoergebnis nach Haushaltsrücklagen (SA0+SA01)	-29.622,41	-29.600,00	-22,41			
UA 510	SA2	Saldo (2) Geldfluss aus der Investiven Gebarung (33-34)				0,00	0,00	0,00
UA 510	SA3	Saldo (3) Nettofinanzierungssaldo (SA1+SA2)				-29.945,37	-29.900,00	-45,37
UA 510	SA4	Saldo (4) Geldfluss aus der Finanzierungstätigkeit (35-36)				0,00	0,00	0,00
UA 510	SA5	Saldo (5) Geldfluss aus VA-wirksamer Gebarung (SA3+SA4)				-29.945,37	-29.900,00	-45,37
UA 510	SA51	Saldo Geldfluss aus operativer Gebarung für invest. Vorhaben				0,00	0,00	0,00

Rechnungsabschluss 2023

Detailnachweis RA / 512 Sonstige medizinische Beratung und Betreuung - interne Vergütungen enthalten

Fonds	Konto	Bezeichnung	ERA 2023	EVA 2023	Differenz	FRA 2023	FVA 2023	Differenz
Fonds 512000		Sonst. Medizin. Beratung & Betreuung						
Operative Gebarung								
512000	816000	Kostenbeiträge (Kostenersätze) für sonst. Leist.	416,50	400,00	16,50	416,50	400,00	16,50
2	2114/3114	Erträge / Einzahlungen aus Leistungen	416,50	400,00	16,50	416,50	400,00	16,50
1	211/311	Erträge / Einzahl. aus operativer Verwaltungstätigkeit	416,50	400,00	16,50	416,50	400,00	16,50
SU	21/31	Summe Erträge / Einzahlungen operative Gebarung	416,50	400,00	16,50	416,50	400,00	16,50
512000	728000	Entgelte für sonstige Leistungen	0,00	5.000,00	-5.000,00	0,00	5.000,00	-5.000,00
512000	729000	Sonstige Ausgaben	3.201,54	3.400,00	-198,46	3.201,54	3.400,00	-198,46
2	2225/3225	Sonstiger Sachaufwand / Sonstige Auszahl. aus Sachaufwand	3.201,54	8.400,00	-5.198,46	3.201,54	8.400,00	-5.198,46
1	222/322	Sachaufwand / Auszahlungen aus Sachaufwand	3.201,54	8.400,00	-5.198,46	3.201,54	8.400,00	-5.198,46
SU	22/32	Summe Aufwendungen / Auszahlungen operative Gebarung	3.201,54	8.400,00	-5.198,46	3.201,54	8.400,00	-5.198,46
SA	SA0/SA1	SA (0) Nettoerg. (21-22) / SA (1) Geldfluss op. Geb. (31-32)	-2.785,04	-8.000,00	5.214,96	-2.785,04	-8.000,00	5.214,96
SA	SA01	Saldo (01) Haushaltsrücklagen (230-240)	0,00	0,00	0,00			
SA	SA00	Saldo (00) Nettoergebnis nach Haushaltsrücklagen (SA0+SA01)	-2.785,04	-8.000,00	5.214,96			
Investive Gebarung								
SU	33	Summe Einzahlungen investive Gebarung				0,00	0,00	0,00
SU	34	Summe Auszahlungen investive Gebarung				0,00	0,00	0,00
SA	SA2	Saldo (2) Geldfluss aus der Investiven Gebarung (33-34)				0,00	0,00	0,00
SA	SA3	Saldo (3) Nettofinanzierungssaldo (SA1+SA2)				-2.785,04	-8.000,00	5.214,96
Finanzierungstätigkeit								
SU	35	Summe Einzahlungen aus der Finanzierungstätigkeit				0,00	0,00	0,00
SU	36	Summe Auszahlungen aus der Finanzierungstätigkeit				0,00	0,00	0,00
SA	SA4	Saldo (4) Geldfluss aus der Finanzierungstätigkeit (35-36)				0,00	0,00	0,00
SA	SA5	Saldo (5) Geldfluss aus VA-wirksamer Gebarung (SA3+SA4)				-2.785,04	-8.000,00	5.214,96
Verrechnung zw. operativer Gebarung und investiven Vorhaben								

Rechnungsabschluss 2023

Detailnachweis RA / 512 Sonstige medizinische Beratung und Betreuung - interne Vergütungen enthalten

Fonds	Konto	Bezeichnung	ERA 2023	EVA 2023	Differenz	FRA 2023	FVA 2023	Differenz
SA	SA51	Saldo Geldfluss aus operativer Gebarung für invest. Vorhaben				0,00	0,00	0,00
UA 512		Sonstige medizinische Beratung und Betreuung						
UA 512	SA0/SA1	SA (0) Nettoerg. (21-22) / SA (1) Geldfluss op. Geb. (31-32)	-2.785,04	-8.000,00	5.214,96	-2.785,04	-8.000,00	5.214,96
UA 512	SA00	Saldo (00) Nettoergebnis nach Haushaltsrücklagen (SA0+SA01)	-2.785,04	-8.000,00	5.214,96			
UA 512	SA2	Saldo (2) Geldfluss aus der Investiven Gebarung (33-34)				0,00	0,00	0,00
UA 512	SA3	Saldo (3) Nettofinanzierungssaldo (SA1+SA2)				-2.785,04	-8.000,00	5.214,96
UA 512	SA4	Saldo (4) Geldfluss aus der Finanzierungstätigkeit (35-36)				0,00	0,00	0,00
UA 512	SA5	Saldo (5) Geldfluss aus VA-wirksamer Gebarung (SA3+SA4)				-2.785,04	-8.000,00	5.214,96
UA 512	SA51	Saldo Geldfluss aus operativer Gebarung für invest. Vorhaben				0,00	0,00	0,00

Rechnungsabschluss 2023

Detailnachweis RA / 516 Schulgesundheitsdienst - interne Vergütungen enthalten

Fonds	Konto	Bezeichnung	ERA 2023	EVA 2023	Differenz	FRA 2023	FVA 2023	Differenz
Fonds 516000		Schulgesundheitsdienst						
Operative Gebarung								
SU	21/31	Summe Erträge / Einzahlungen operative Gebarung	0,00	0,00	0,00	0,00	0,00	0,00
516000	728000	Entgelte für sonstige Leistungen	0,00	4.000,00	-4.000,00	2.479,00	4.000,00	-1.521,00
2	2225/3225	Sonstiger Sachaufwand / Sonstige Auszahl. aus Sachaufwand	0,00	4.000,00	-4.000,00	2.479,00	4.000,00	-1.521,00
1	222/322	Sachaufwand / Auszahlungen aus Sachaufwand	0,00	4.000,00	-4.000,00	2.479,00	4.000,00	-1.521,00
SU	22/32	Summe Aufwendungen / Auszahlungen operative Gebarung	0,00	4.000,00	-4.000,00	2.479,00	4.000,00	-1.521,00
SA	SA0/SA1	SA (0) Nettoerg. (21-22) / SA (1) Geldfluss op. Geb. (31-32)	0,00	-4.000,00	4.000,00	-2.479,00	-4.000,00	1.521,00
SA	SA01	Saldo (01) Haushaltsrücklagen (230-240)	0,00	0,00	0,00			
SA	SA00	Saldo (00) Nettoergebnis nach Haushaltsrücklagen (SA0+SA01)	0,00	-4.000,00	4.000,00			
Investive Gebarung								
SU	33	Summe Einzahlungen investive Gebarung				0,00	0,00	0,00
SU	34	Summe Auszahlungen investive Gebarung				0,00	0,00	0,00
SA	SA2	Saldo (2) Geldfluss aus der Investiven Gebarung (33-34)				0,00	0,00	0,00
SA	SA3	Saldo (3) Nettofinanzierungssaldo (SA1+SA2)				-2.479,00	-4.000,00	1.521,00
Finanzierungstätigkeit								
SU	35	Summe Einzahlungen aus der Finanzierungstätigkeit				0,00	0,00	0,00
SU	36	Summe Auszahlungen aus der Finanzierungstätigkeit				0,00	0,00	0,00
SA	SA4	Saldo (4) Geldfluss aus der Finanzierungstätigkeit (35-36)				0,00	0,00	0,00
SA	SA5	Saldo (5) Geldfluss aus VA-wirksamer Gebarung (SA3+SA4)				-2.479,00	-4.000,00	1.521,00
Verrechnung zw. operativer Gebarung und investiven Vorhaben								
SA	SA51	Saldo Geldfluss aus operativer Gebarung für invest. Vorhaben				0,00	0,00	0,00

Rechnungsabschluss 2023
Detailnachweis RA / 516 Schulgesundheitsdienst - interne Vergütungen enthalten

Fonds	Konto	Bezeichnung	ERA 2023	EVA 2023	Differenz	FRA 2023	FVA 2023	Differenz
UA 516		Schulgesundheitsdienst						
UA 516	SA0/SA1	SA (0) Nettoerg. (21-22) / SA (1) Geldfluss op. Geb. (31-32)	0,00	-4.000,00	4.000,00	-2.479,00	-4.000,00	1.521,00
UA 516	SA00	Saldo (00) Nettoergebnis nach Haushaltsrücklagen (SA0+SA01)	0,00	-4.000,00	4.000,00			
UA 516	SA2	Saldo (2) Geldfluss aus der Investiven Gebarung (33-34)				0,00	0,00	0,00
UA 516	SA3	Saldo (3) Nettofinanzierungssaldo (SA1+SA2)				-2.479,00	-4.000,00	1.521,00
UA 516	SA4	Saldo (4) Geldfluss aus der Finanzierungstätigkeit (35-36)				0,00	0,00	0,00
UA 516	SA5	Saldo (5) Geldfluss aus VA-wirksamer Gebarung (SA3+SA4)				-2.479,00	-4.000,00	1.521,00
UA 516	SA51	Saldo Geldfluss aus operativer Gebarung für invest. Vorhaben				0,00	0,00	0,00

Rechnungsabschluss 2023

Detailnachweis RA / 519 Sonstige Einrichtungen und Maßnahmen - interne Vergütungen enthalten

Fonds	Konto	Bezeichnung	ERA 2023	EVA 2023	Differenz	FRA 2023	FVA 2023	Differenz
Fonds 519000		Corona Krise						
Operative Gebarung								
SU 21/31		Summe Erträge / Einzahlungen operative Gebarung	0,00	0,00	0,00	0,00	0,00	0,00
519000	565000	Mehrleistungsvergütungen	0,00	1.000,00	-1.000,00	0,00	1.000,00	-1.000,00
2	2211/3211	Personalaufwand / Ausz. (Bezüge, Nebengeb., Mehrleistungen)	0,00	1.000,00	-1.000,00	0,00	1.000,00	-1.000,00
519000	580000	Dienstgeberbeiträge FLAF	0,00	100,00	-100,00	0,00	100,00	-100,00
2	2212/3212	Gesetzlicher und freiwilliger Sozialaufwand / Auszahlungen	0,00	100,00	-100,00	0,00	100,00	-100,00
1	221/321	Personalaufwand / Auszahlungen aus Personalaufwand	0,00	1.100,00	-1.100,00	0,00	1.100,00	-1.100,00
519000	430000	Lebensmittel	0,00	200,00	-200,00	0,00	200,00	-200,00
519000	458000	Mittel zur. ärztlichen Betreuung	0,00	2.000,00	-2.000,00	0,00	2.000,00	-2.000,00
2	2221/3221	Gebrauchs- und Verbrauchsgüter, Handelswaren / Auszahlungen	0,00	2.200,00	-2.200,00	0,00	2.200,00	-2.200,00
519000	630000	Postdienste	0,00	100,00	-100,00	0,00	100,00	-100,00
519000	631000	Telekommunikationsdienste	144,58	100,00	44,58	144,58	100,00	44,58
2	2222/3222	Verwaltungs- und Betriebsaufwand / Auszahlungen	144,58	200,00	-55,42	144,58	200,00	-55,42
519000	728000	Entgelte für sonstige Leistungen	0,00	2.000,00	-2.000,00	0,00	2.000,00	-2.000,00
2	2225/3225	Sonstiger Sachaufwand / Sonstige Auszahl. aus Sachaufwand	0,00	2.000,00	-2.000,00	0,00	2.000,00	-2.000,00
1	222/322	Sachaufwand / Auszahlungen aus Sachaufwand	144,58	4.400,00	-4.255,42	144,58	4.400,00	-4.255,42
SU 22/32		Summe Aufwendungen / Auszahlungen operative Gebarung	144,58	5.500,00	-5.355,42	144,58	5.500,00	-5.355,42
SA SA0/SA1		SA (0) Nettoerg. (21-22) / SA (1) Geldfluss op. Geb. (31-32)	-144,58	-5.500,00	5.355,42	-144,58	-5.500,00	5.355,42
SA SA01		Saldo (01) Haushaltsrücklagen (230-240)	0,00	0,00	0,00			
SA SA00		Saldo (00) Nettoergebnis nach Haushaltsrücklagen (SA0+SA01)	-144,58	-5.500,00	5.355,42			
Investive Gebarung								
SU 33		Summe Einzahlungen investive Gebarung				0,00	0,00	0,00
SU 34		Summe Auszahlungen investive Gebarung				0,00	0,00	0,00
SA SA2		Saldo (2) Geldfluss aus der Investiven Gebarung (33-34)				0,00	0,00	0,00

Rechnungsabschluss 2023

Detailnachweis RA / 519 Sonstige Einrichtungen und Maßnahmen - interne Vergütungen enthalten

Fonds	Konto	Bezeichnung	ERA 2023	EVA 2023	Differenz	FRA 2023	FVA 2023	Differenz
SA	SA3	Saldo (3) Nettofinanzierungssaldo (SA1+SA2)				-144,58	-5.500,00	5.355,42
Finanzierungstätigkeit								
SU	35	Summe Einzahlungen aus der Finanzierungstätigkeit				0,00	0,00	0,00
SU	36	Summe Auszahlungen aus der Finanzierungstätigkeit				0,00	0,00	0,00
SA	SA4	Saldo (4) Geldfluss aus der Finanzierungstätigkeit (35-36)				0,00	0,00	0,00
SA	SA5	Saldo (5) Geldfluss aus VA-wirksamer Gebarung (SA3+SA4)				-144,58	-5.500,00	5.355,42
Verrechnung zw. operativer Gebarung und investiven Vorhaben								
SA	SA51	Saldo Geldfluss aus operativer Gebarung für invest. Vorhaben				0,00	0,00	0,00
Fonds 519100 Sonstige Einrichtungen und Maßnahmen (ko)								
Operative Gebarung								
SU	21/31	Summe Erträge / Einzahlungen operative Gebarung	0,00	0,00	0,00	0,00	0,00	0,00
519100	722000	Rückersätze von Erträgen	58.430,00	0,00	58.430,00	58.430,00	0,00	58.430,00
2	2225/3225	Sonstiger Sachaufwand / Sonstige Auszahl. aus Sachaufwand	58.430,00	0,00	58.430,00	58.430,00	0,00	58.430,00
1	222/322	Sachaufwand / Auszahlungen aus Sachaufwand	58.430,00	0,00	58.430,00	58.430,00	0,00	58.430,00
SU	22/32	Summe Aufwendungen / Auszahlungen operative Gebarung	58.430,00	0,00	58.430,00	58.430,00	0,00	58.430,00
SA	SA0/SA1	SA (0) Nettoerg. (21-22) / SA (1) Geldfluss op. Geb. (31-32)	-58.430,00	0,00	-58.430,00	-58.430,00	0,00	-58.430,00
SA	SA01	Saldo (01) Haushaltsrücklagen (230-240)	0,00	0,00	0,00			
SA	SA00	Saldo (00) Nettoergebnis nach Haushaltsrücklagen (SA0+SA01)	-58.430,00	0,00	-58.430,00			
Investive Gebarung								
SU	33	Summe Einzahlungen investive Gebarung				0,00	0,00	0,00
SU	34	Summe Auszahlungen investive Gebarung				0,00	0,00	0,00
SA	SA2	Saldo (2) Geldfluss aus der Investiven Gebarung (33-34)				0,00	0,00	0,00
SA	SA3	Saldo (3) Nettofinanzierungssaldo (SA1+SA2)				-58.430,00	0,00	-58.430,00
Finanzierungstätigkeit								

Rechnungsabschluss 2023

Detailnachweis RA / 519 Sonstige Einrichtungen und Maßnahmen - interne Vergütungen enthalten

Fonds	Konto	Bezeichnung	ERA 2023	EVA 2023	Differenz	FRA 2023	FVA 2023	Differenz
SU	35	Summe Einzahlungen aus der Finanzierungstätigkeit				0,00	0,00	0,00
SU	36	Summe Auszahlungen aus der Finanzierungstätigkeit				0,00	0,00	0,00
SA	SA4	Saldo (4) Geldfluss aus der Finanzierungstätigkeit (35-36)				0,00	0,00	0,00
SA	SA5	Saldo (5) Geldfluss aus VA-wirksamer Gebarung (SA3+SA4)				-58.430,00	0,00	-58.430,00
Verrechnung zw. operativer Gebarung und investiven Vorhaben								
SA	SA51	Saldo Geldfluss aus operativer Gebarung für invest. Vorhaben				0,00	0,00	0,00
UA 519		Sonstige Einrichtungen und Maßnahmen						
UA 519	SA0/SA1	SA (0) Nettoerg. (21-22) / SA (1) Geldfluss op. Geb. (31-32)	-58.574,58	-5.500,00	-53.074,58	-58.574,58	-5.500,00	-53.074,58
UA 519	SA00	Saldo (00) Nettoergebnis nach Haushaltsrücklagen (SA0+SA01)	-58.574,58	-5.500,00	-53.074,58			
UA 519	SA2	Saldo (2) Geldfluss aus der Investiven Gebarung (33-34)				0,00	0,00	0,00
UA 519	SA3	Saldo (3) Nettofinanzierungssaldo (SA1+SA2)				-58.574,58	-5.500,00	-53.074,58
UA 519	SA4	Saldo (4) Geldfluss aus der Finanzierungstätigkeit (35-36)				0,00	0,00	0,00
UA 519	SA5	Saldo (5) Geldfluss aus VA-wirksamer Gebarung (SA3+SA4)				-58.574,58	-5.500,00	-53.074,58
UA 519	SA51	Saldo Geldfluss aus operativer Gebarung für invest. Vorhaben				0,00	0,00	0,00
A 51		Gesundheitsdienst						
A 51	SA0/SA1	SA (0) Nettoerg. (21-22) / SA (1) Geldfluss op. Geb. (31-32)	-90.982,03	-47.100,00	-43.882,03	-93.783,99	-47.400,00	-46.383,99
A 51	SA00	Saldo (00) Nettoergebnis nach Haushaltsrücklagen (SA0+SA01)	-90.982,03	-47.100,00	-43.882,03			
A 51	SA2	Saldo (2) Geldfluss aus der Investiven Gebarung (33-34)				0,00	0,00	0,00
A 51	SA3	Saldo (3) Nettofinanzierungssaldo (SA1+SA2)				-93.783,99	-47.400,00	-46.383,99
A 51	SA4	Saldo (4) Geldfluss aus der Finanzierungstätigkeit (35-36)				0,00	0,00	0,00
A 51	SA5	Saldo (5) Geldfluss aus VA-wirksamer Gebarung (SA3+SA4)				-93.783,99	-47.400,00	-46.383,99
A 51	SA51	Saldo Geldfluss aus operativer Gebarung für invest. Vorhaben				0,00	0,00	0,00

Rechnungsabschluss 2023

Detailnachweis RA / 520 Natur- und Landschaftsschutz - interne Vergütungen enthalten

Fonds	Konto	Bezeichnung	ERA 2023	EVA 2023	Differenz	FRA 2023	FVA 2023	Differenz
Fonds 520000		Natur- und Landschaftsschutz						
Operative Gebarung								
SU 21/31		Summe Erträge / Einzahlungen operative Gebarung	0,00	0,00	0,00	0,00	0,00	0,00
520000	728000	Entgelte für sonstige Leistungen	0,00	200,00	-200,00	0,00	200,00	-200,00
520000	729000	Sonstige Ausgaben	0,00	100,00	-100,00	0,00	100,00	-100,00
2	2225/3225	Sonstiger Sachaufwand / Sonstige Auszahl. aus Sachaufwand	0,00	300,00	-300,00	0,00	300,00	-300,00
1 222/322		Sachaufwand / Auszahlungen aus Sachaufwand	0,00	300,00	-300,00	0,00	300,00	-300,00
SU 22/32		Summe Aufwendungen / Auszahlungen operative Gebarung	0,00	300,00	-300,00	0,00	300,00	-300,00
SA SA0/SA1		SA (0) Nettoerg. (21-22) / SA (1) Geldfluss op. Geb. (31-32)	0,00	-300,00	300,00	0,00	-300,00	300,00
SA SA01		Saldo (01) Haushaltsrücklagen (230-240)	0,00	0,00	0,00			
SA SA00		Saldo (00) Nettoergebnis nach Haushaltsrücklagen (SA0+SA01)	0,00	-300,00	300,00			
Investive Gebarung								
SU 33		Summe Einzahlungen investive Gebarung				0,00	0,00	0,00
SU 34		Summe Auszahlungen investive Gebarung				0,00	0,00	0,00
SA SA2		Saldo (2) Geldfluss aus der Investiven Gebarung (33-34)				0,00	0,00	0,00
SA SA3		Saldo (3) Nettofinanzierungssaldo (SA1+SA2)				0,00	-300,00	300,00
Finanzierungstätigkeit								
SU 35		Summe Einzahlungen aus der Finanzierungstätigkeit				0,00	0,00	0,00
SU 36		Summe Auszahlungen aus der Finanzierungstätigkeit				0,00	0,00	0,00
SA SA4		Saldo (4) Geldfluss aus der Finanzierungstätigkeit (35-36)				0,00	0,00	0,00
SA SA5		Saldo (5) Geldfluss aus VA-wirksamer Gebarung (SA3+SA4)				0,00	-300,00	300,00
Verrechnung zw. operativer Gebarung und investiven Vorhaben								
SA SA51		Saldo Geldfluss aus operativer Gebarung für invest. Vorhaben				0,00	0,00	0,00

Rechnungsabschluss 2023
Detailnachweis RA / 520 Natur- und Landschaftsschutz - interne Vergütungen enthalten

Fonds	Konto	Bezeichnung	ERA 2023	EVA 2023	Differenz	FRA 2023	FVA 2023	Differenz
UA 520		Natur- und Landschaftsschutz						
UA 520	SA0/SA1	SA (0) Nettoerg. (21-22) / SA (1) Geldfluss op. Geb. (31-32)	0,00	-300,00	300,00	0,00	-300,00	300,00
UA 520	SA00	Saldo (00) Nettoergebnis nach Haushaltsrücklagen (SA0+SA01)	0,00	-300,00	300,00			
UA 520	SA2	Saldo (2) Geldfluss aus der Investiven Gebarung (33-34)				0,00	0,00	0,00
UA 520	SA3	Saldo (3) Nettofinanzierungssaldo (SA1+SA2)				0,00	-300,00	300,00
UA 520	SA4	Saldo (4) Geldfluss aus der Finanzierungstätigkeit (35-36)				0,00	0,00	0,00
UA 520	SA5	Saldo (5) Geldfluss aus VA-wirksamer Gebarung (SA3+SA4)				0,00	-300,00	300,00
UA 520	SA51	Saldo Geldfluss aus operativer Gebarung für invest. Vorhaben				0,00	0,00	0,00

Rechnungsabschluss 2023

Detailnachweis RA / 522 Reinhaltung der Luft - interne Vergütungen enthalten

Fonds	Konto	Bezeichnung	ERA 2023	EVA 2023	Differenz	FRA 2023	FVA 2023	Differenz
Fonds 522000		Maßnahmen zum Klimaschutz						
Operative Gebarung								
522000	829000	Sonstige Einnahmen	8.822,01	1.000,00	7.822,01	8.822,01	1.000,00	7.822,01
2	2116/3116	Erträge / Einz. aus Veräußerung/GWG u. sonst. Erträge/Einz.	8.822,01	1.000,00	7.822,01	8.822,01	1.000,00	7.822,01
1	211/311	Erträge / Einzahl. aus operativer Verwaltungstätigkeit	8.822,01	1.000,00	7.822,01	8.822,01	1.000,00	7.822,01
SU	21/31	Summe Erträge / Einzahlungen operative Gebarung	8.822,01	1.000,00	7.822,01	8.822,01	1.000,00	7.822,01
522000	600000	Energiebezüge (Strom)	9.097,68	9.100,00	-2,32	9.097,68	9.100,00	-2,32
2	2222/3222	Verwaltungs- und Betriebsaufwand / Auszahlungen	9.097,68	9.100,00	-2,32	9.097,68	9.100,00	-2,32
522000	726000	Mitgliedsbeiträge an Institutionen	1.799,34	0,00	1.799,34	1.799,34	0,00	1.799,34
522000	728000	Entgelte für sonstige Leistungen	0,00	5.000,00	-5.000,00	624,00	5.000,00	-4.376,00
522000	729000	Sonstige Ausgaben	0,00	200,00	-200,00	0,00	200,00	-200,00
2	2225/3225	Sonstiger Sachaufwand / Sonstige Auszahl. aus Sachaufwand	1.799,34	5.200,00	-3.400,66	2.423,34	5.200,00	-2.776,66
522000	680500	Planm. Afa Sonderanlagen	973,68	0,00	973,68	0,00	0,00	0,00
522000	680600	Planm. Afa Technische Anlagen, Fahrzeuge/Maschine	437,74	500,00	-62,26	0,00	0,00	0,00
2	2226/3226	Nicht finanz.wirks. Sachaufw. / Ausz. Inanspruchn.Haftungen	1.411,42	500,00	911,42	0,00	0,00	0,00
1	222/322	Sachaufwand / Auszahlungen aus Sachaufwand	12.308,44	14.800,00	-2.491,56	11.521,02	14.300,00	-2.778,98
SU	22/32	Summe Aufwendungen / Auszahlungen operative Gebarung	12.308,44	14.800,00	-2.491,56	11.521,02	14.300,00	-2.778,98
SA	SA0/SA1	SA (0) Nettoerg. (21-22) / SA (1) Geldfluss op. Geb. (31-32)	-3.486,43	-13.800,00	10.313,57	-2.699,01	-13.300,00	10.600,99
SA	SA01	Saldo (01) Haushaltsrücklagen (230-240)	0,00	0,00	0,00			
SA	SA00	Saldo (00) Nettoergebnis nach Haushaltsrücklagen (SA0+SA01)	-3.486,43	-13.800,00	10.313,57			
Investive Gebarung								
SU	33	Summe Einzahlungen investive Gebarung				0,00	0,00	0,00
SU	34	Summe Auszahlungen investive Gebarung				0,00	0,00	0,00
SA	SA2	Saldo (2) Geldfluss aus der Investiven Gebarung (33-34)				0,00	0,00	0,00
SA	SA3	Saldo (3) Nettofinanzierungssaldo (SA1+SA2)				-2.699,01	-13.300,00	10.600,99

Rechnungsabschluss 2023

Detailnachweis RA / 522 Reinhaltung der Luft - interne Vergütungen enthalten

Fonds	Konto	Bezeichnung	ERA 2023	EVA 2023	Differenz	FRA 2023	FVA 2023	Differenz
Finanzierungstätigkeit								
SU	35	Summe Einzahlungen aus der Finanzierungstätigkeit				0,00	0,00	0,00
SU	36	Summe Auszahlungen aus der Finanzierungstätigkeit				0,00	0,00	0,00
SA	SA4	Saldo (4) Geldfluss aus der Finanzierungstätigkeit (35-36)				0,00	0,00	0,00
SA	SA5	Saldo (5) Geldfluss aus VA-wirksamer Gebarung (SA3+SA4)				-2.699,01	-13.300,00	10.600,99
Verrechnung zw. operativer Gebarung und investiven Vorhaben								
SA	SA51	Saldo Geldfluss aus operativer Gebarung für invest. Vorhaben				0,00	0,00	0,00
UA 522		Reinhaltung der Luft						
UA 522	SA0/SA1	SA (0) Nettoerg. (21-22) / SA (1) Geldfluss op. Geb. (31-32)	-3.486,43	-13.800,00	10.313,57	-2.699,01	-13.300,00	10.600,99
UA 522	SA00	Saldo (00) Nettoergebnis nach Haushaltsrücklagen (SA0+SA01)	-3.486,43	-13.800,00	10.313,57			
UA 522	SA2	Saldo (2) Geldfluss aus der Investiven Gebarung (33-34)				0,00	0,00	0,00
UA 522	SA3	Saldo (3) Nettofinanzierungssaldo (SA1+SA2)				-2.699,01	-13.300,00	10.600,99
UA 522	SA4	Saldo (4) Geldfluss aus der Finanzierungstätigkeit (35-36)				0,00	0,00	0,00
UA 522	SA5	Saldo (5) Geldfluss aus VA-wirksamer Gebarung (SA3+SA4)				-2.699,01	-13.300,00	10.600,99
UA 522	SA51	Saldo Geldfluss aus operativer Gebarung für invest. Vorhaben				0,00	0,00	0,00

Rechnungsabschluss 2023

Detailnachweis RA / 529 Sonstige Einrichtungen und Maßnahmen - interne Vergütungen enthalten

Fonds	Konto	Bezeichnung	ERA 2023	EVA 2023	Differenz	FRA 2023	FVA 2023	Differenz
Fonds 529000		Schädlingsbekämpfung						
Operative Gebarung								
SU	21/31	Summe Erträge / Einzahlungen operative Gebarung	0,00	0,00	0,00	0,00	0,00	0,00
529000	728000	Entgelte für sonstige Leistungen	3.763,55	5.000,00	-1.236,45	3.763,55	5.000,00	-1.236,45
2	2225/3225	Sonstiger Sachaufwand / Sonstige Auszahl. aus Sachaufwand	3.763,55	5.000,00	-1.236,45	3.763,55	5.000,00	-1.236,45
1	222/322	Sachaufwand / Auszahlungen aus Sachaufwand	3.763,55	5.000,00	-1.236,45	3.763,55	5.000,00	-1.236,45
SU	22/32	Summe Aufwendungen / Auszahlungen operative Gebarung	3.763,55	5.000,00	-1.236,45	3.763,55	5.000,00	-1.236,45
SA	SA0/SA1	SA (0) Nettoerg. (21-22) / SA (1) Geldfluss op. Geb. (31-32)	-3.763,55	-5.000,00	1.236,45	-3.763,55	-5.000,00	1.236,45
SA	SA01	Saldo (01) Haushaltsrücklagen (230-240)	0,00	0,00	0,00			
SA	SA00	Saldo (00) Nettoergebnis nach Haushaltsrücklagen (SA0+SA01)	-3.763,55	-5.000,00	1.236,45			
Investive Gebarung								
SU	33	Summe Einzahlungen investive Gebarung				0,00	0,00	0,00
SU	34	Summe Auszahlungen investive Gebarung				0,00	0,00	0,00
SA	SA2	Saldo (2) Geldfluss aus der Investiven Gebarung (33-34)				0,00	0,00	0,00
SA	SA3	Saldo (3) Nettofinanzierungssaldo (SA1+SA2)				-3.763,55	-5.000,00	1.236,45
Finanzierungstätigkeit								
SU	35	Summe Einzahlungen aus der Finanzierungstätigkeit				0,00	0,00	0,00
SU	36	Summe Auszahlungen aus der Finanzierungstätigkeit				0,00	0,00	0,00
SA	SA4	Saldo (4) Geldfluss aus der Finanzierungstätigkeit (35-36)				0,00	0,00	0,00
SA	SA5	Saldo (5) Geldfluss aus VA-wirksamer Gebarung (SA3+SA4)				-3.763,55	-5.000,00	1.236,45
Verrechnung zw. operativer Gebarung und investiven Vorhaben								
SA	SA51	Saldo Geldfluss aus operativer Gebarung für invest. Vorhaben				0,00	0,00	0,00

Rechnungsabschluss 2023**Detailnachweis RA / 529 Sonstige Einrichtungen und Maßnahmen - interne Vergütungen enthalten**

Fonds	Konto	Bezeichnung	ERA 2023	EVA 2023	Differenz	FRA 2023	FVA 2023	Differenz
UA 529		Sonstige Einrichtungen und Maßnahmen						
UA 529	SA0/SA1	SA (0) Nettoerg. (21-22) / SA (1) Geldfluss op. Geb. (31-32)	-3.763,55	-5.000,00	1.236,45	-3.763,55	-5.000,00	1.236,45
UA 529	SA00	Saldo (00) Nettoergebnis nach Haushaltsrücklagen (SA0+SA01)	-3.763,55	-5.000,00	1.236,45			
UA 529	SA2	Saldo (2) Geldfluss aus der Investiven Gebarung (33-34)				0,00	0,00	0,00
UA 529	SA3	Saldo (3) Nettofinanzierungssaldo (SA1+SA2)				-3.763,55	-5.000,00	1.236,45
UA 529	SA4	Saldo (4) Geldfluss aus der Finanzierungstätigkeit (35-36)				0,00	0,00	0,00
UA 529	SA5	Saldo (5) Geldfluss aus VA-wirksamer Gebarung (SA3+SA4)				-3.763,55	-5.000,00	1.236,45
UA 529	SA51	Saldo Geldfluss aus operativer Gebarung für invest. Vorhaben				0,00	0,00	0,00
A 52		Umweltschutz						
A 52	SA0/SA1	SA (0) Nettoerg. (21-22) / SA (1) Geldfluss op. Geb. (31-32)	-7.249,98	-19.100,00	11.850,02	-6.462,56	-18.600,00	12.137,44
A 52	SA00	Saldo (00) Nettoergebnis nach Haushaltsrücklagen (SA0+SA01)	-7.249,98	-19.100,00	11.850,02			
A 52	SA2	Saldo (2) Geldfluss aus der Investiven Gebarung (33-34)				0,00	0,00	0,00
A 52	SA3	Saldo (3) Nettofinanzierungssaldo (SA1+SA2)				-6.462,56	-18.600,00	12.137,44
A 52	SA4	Saldo (4) Geldfluss aus der Finanzierungstätigkeit (35-36)				0,00	0,00	0,00
A 52	SA5	Saldo (5) Geldfluss aus VA-wirksamer Gebarung (SA3+SA4)				-6.462,56	-18.600,00	12.137,44
A 52	SA51	Saldo Geldfluss aus operativer Gebarung für invest. Vorhaben				0,00	0,00	0,00

Rechnungsabschluss 2023

Detailnachweis RA / 562 Sprengelbeiträge - interne Vergütungen enthalten

Fonds	Konto	Bezeichnung	ERA 2023	EVA 2023	Differenz	FRA 2023	FVA 2023	Differenz
Fonds 562000		Sprengelbeiträge						
Operative Gebarung								
SU	21/31	Summe Erträge / Einzahlungen operative Gebarung	0,00	0,00	0,00	0,00	0,00	0,00
562000	752000	Transfers an Gemeinden, -verbände und -fonds	2.168.321,19	2.172.000,00	-3.678,81	2.168.321,19	2.172.000,00	-3.678,81
2	2231/3231	Transferaufwand / -zahlungen an Träger des öffentl. Rechts	2.168.321,19	2.172.000,00	-3.678,81	2.168.321,19	2.172.000,00	-3.678,81
1	223/323	Transferaufwand / Auszahlungen aus Transfers	2.168.321,19	2.172.000,00	-3.678,81	2.168.321,19	2.172.000,00	-3.678,81
SU	22/32	Summe Aufwendungen / Auszahlungen operative Gebarung	2.168.321,19	2.172.000,00	-3.678,81	2.168.321,19	2.172.000,00	-3.678,81
SA	SA0/SA1	SA (0) Nettoerg. (21-22) / SA (1) Geldfluss op. Geb. (31-32)	-2.168.321,19	-2.172.000,00	3.678,81	-2.168.321,19	-2.172.000,00	3.678,81
SA	SA01	Saldo (01) Haushaltsrücklagen (230-240)	0,00	0,00	0,00			
SA	SA00	Saldo (00) Nettoergebnis nach Haushaltsrücklagen (SA0+SA01)	-2.168.321,19	-2.172.000,00	3.678,81			
Investive Gebarung								
SU	33	Summe Einzahlungen investive Gebarung				0,00	0,00	0,00
SU	34	Summe Auszahlungen investive Gebarung				0,00	0,00	0,00
SA	SA2	Saldo (2) Geldfluss aus der Investiven Gebarung (33-34)				0,00	0,00	0,00
SA	SA3	Saldo (3) Nettofinanzierungssaldo (SA1+SA2)				-2.168.321,19	-2.172.000,00	3.678,81
Finanzierungstätigkeit								
SU	35	Summe Einzahlungen aus der Finanzierungstätigkeit				0,00	0,00	0,00
SU	36	Summe Auszahlungen aus der Finanzierungstätigkeit				0,00	0,00	0,00
SA	SA4	Saldo (4) Geldfluss aus der Finanzierungstätigkeit (35-36)				0,00	0,00	0,00
SA	SA5	Saldo (5) Geldfluss aus VA-wirksamer Gebarung (SA3+SA4)				-2.168.321,19	-2.172.000,00	3.678,81
Verrechnung zw. operativer Gebarung und investiven Vorhaben								
SA	SA51	Saldo Geldfluss aus operativer Gebarung für invest. Vorhaben				0,00	0,00	0,00

Rechnungsabschluss 2023

Detailnachweis RA / 562 Sprengelbeiträge - interne Vergütungen enthalten

Fonds	Konto	Bezeichnung	ERA 2023	EVA 2023	Differenz	FRA 2023	FVA 2023	Differenz
UA 562		Sprengelbeiträge						
UA 562	SA0/SA1	SA (0) Nettoerg. (21-22) / SA (1) Geldfluss op. Geb. (31-32)	-2.168.321,19	-2.172.000,00	3.678,81	-2.168.321,19	-2.172.000,00	3.678,81
UA 562	SA00	Saldo (00) Nettoergebnis nach Haushaltsrücklagen (SA0+SA01)	-2.168.321,19	-2.172.000,00	3.678,81			
UA 562	SA2	Saldo (2) Geldfluss aus der Investiven Gebarung (33-34)				0,00	0,00	0,00
UA 562	SA3	Saldo (3) Nettofinanzierungssaldo (SA1+SA2)				-2.168.321,19	-2.172.000,00	3.678,81
UA 562	SA4	Saldo (4) Geldfluss aus der Finanzierungstätigkeit (35-36)				0,00	0,00	0,00
UA 562	SA5	Saldo (5) Geldfluss aus VA-wirksamer Gebarung (SA3+SA4)				-2.168.321,19	-2.172.000,00	3.678,81
UA 562	SA51	Saldo Geldfluss aus operativer Gebarung für invest. Vorhaben				0,00	0,00	0,00
A 56		Krankenanstalten anderer Rechtsträger						
A 56	SA0/SA1	SA (0) Nettoerg. (21-22) / SA (1) Geldfluss op. Geb. (31-32)	-2.168.321,19	-2.172.000,00	3.678,81	-2.168.321,19	-2.172.000,00	3.678,81
A 56	SA00	Saldo (00) Nettoergebnis nach Haushaltsrücklagen (SA0+SA01)	-2.168.321,19	-2.172.000,00	3.678,81			
A 56	SA2	Saldo (2) Geldfluss aus der Investiven Gebarung (33-34)				0,00	0,00	0,00
A 56	SA3	Saldo (3) Nettofinanzierungssaldo (SA1+SA2)				-2.168.321,19	-2.172.000,00	3.678,81
A 56	SA4	Saldo (4) Geldfluss aus der Finanzierungstätigkeit (35-36)				0,00	0,00	0,00
A 56	SA5	Saldo (5) Geldfluss aus VA-wirksamer Gebarung (SA3+SA4)				-2.168.321,19	-2.172.000,00	3.678,81
A 56	SA51	Saldo Geldfluss aus operativer Gebarung für invest. Vorhaben				0,00	0,00	0,00
Gruppe 5		Gesundheit						
Gruppe 5	SA0/SA1	SA (0) Nettoerg. (21-22) / SA (1) Geldfluss op. Geb. (31-32)	-2.266.553,20	-2.238.200,00	-28.353,20	-2.268.567,74	-2.238.000,00	-30.567,74
Gruppe 5	SA00	Saldo (00) Nettoergebnis nach Haushaltsrücklagen (SA0+SA01)	-2.266.553,20	-2.238.200,00	-28.353,20			
Gruppe 5	SA2	Saldo (2) Geldfluss aus der Investiven Gebarung (33-34)				0,00	0,00	0,00
Gruppe 5	SA3	Saldo (3) Nettofinanzierungssaldo (SA1+SA2)				-2.268.567,74	-2.238.000,00	-30.567,74
Gruppe 5	SA4	Saldo (4) Geldfluss aus der Finanzierungstätigkeit (35-36)				0,00	0,00	0,00
Gruppe 5	SA5	Saldo (5) Geldfluss aus VA-wirksamer Gebarung (SA3+SA4)				-2.268.567,74	-2.238.000,00	-30.567,74
Gruppe 5	SA51	Saldo Geldfluss aus operativer Gebarung für invest. Vorhaben				0,00	0,00	0,00

Rechnungsabschluss 2023

Detailnachweis RA / 612 Gemeindestraßen - interne Vergütungen enthalten

Fonds	Konto	Bezeichnung	ERA 2023	EVA 2023	Differenz	FRA 2023	FVA 2023	Differenz
Fonds 612000		Gemeindestraßen						
Operative Gebarung								
612000	829000	Sonstige Einnahmen	668,25	100,00	568,25	1.390,21	100,00	1.290,21
2	2116/3116	Erträge / Einz. aus Veräußerung/GWG u. sonst. Erträge/Einz.	668,25	100,00	568,25	1.390,21	100,00	1.290,21
1	211/311	Erträge / Einzahl. aus operativer Verwaltungstätigkeit	668,25	100,00	568,25	1.390,21	100,00	1.290,21
612000	861000	Transfers von Ländern, -fonds und -kammern	11.156,28	10.400,00	756,28	11.156,28	10.400,00	756,28
612000	871000	Kapitaltransfers aus Gemeinde-BZ	350.000,00	350.000,00	0,00	350.000,00	350.000,00	0,00
2	2121/3121	Transferertrag / -zahlungen von Trägern des öffentl. Rechts	361.156,28	360.400,00	756,28	361.156,28	360.400,00	756,28
612000	813000	Erträge aus der Aufl. von IZ (Kapitaltrans.)	9.418,88	9.200,00	218,88	0,00	0,00	0,00
2	2127	Nicht finanzierungswirksamer Transferertrag	9.418,88	9.200,00	218,88	0,00	0,00	0,00
1	212/312	Erträge aus Transfers / Einzahlungen aus Transfers	370.575,16	369.600,00	975,16	361.156,28	360.400,00	756,28
SU 21/31		Summe Erträge / Einzahlungen operative Gebarung	371.243,41	369.700,00	1.543,41	362.546,49	360.500,00	2.046,49
612000	565000	Mehrleistungsvergütungen	91,99	600,00	-508,01	91,99	600,00	-508,01
612000	569000	Sonstige Nebengebühren	52,43	200,00	-147,57	52,43	200,00	-147,57
2	2211/3211	Personalaufwand / Ausz. (Bezüge, Nebengeb., Mehrleistungen)	144,42	800,00	-655,58	144,42	800,00	-655,58
612000	580000	Dienstgeberbeiträge FLAF	5,32	100,00	-94,68	5,32	100,00	-94,68
612000	582000	Sonst. Dienstgeberbeiträge zur soz. Sicherheit	19,17	100,00	-80,83	19,17	100,00	-80,83
2	2212/3212	Gesetzlicher und freiwilliger Sozialaufwand / Auszahlungen	24,49	200,00	-175,51	24,49	200,00	-175,51
1	221/321	Personalaufwand / Auszahlungen aus Personalaufwand	168,91	1.000,00	-831,09	168,91	1.000,00	-831,09
612000	400000	Geringwertige Wirtschaftsg. Anlageverm.	1.921,73	1.000,00	921,73	2.203,95	1.000,00	1.203,95
2	2221/3221	Gebrauchs- und Verbrauchsgüter, Handelswaren / Auszahlungen	1.921,73	1.000,00	921,73	2.203,95	1.000,00	1.203,95
612000	670000	Versicherungen	0,00	600,00	-600,00	0,00	600,00	-600,00
2	2222/3222	Verwaltungs- und Betriebsaufwand / Auszahlungen	0,00	600,00	-600,00	0,00	600,00	-600,00
612000	611000	Instandhaltung von Straßenbauten	124.189,92	120.000,00	4.189,92	171.283,66	120.000,00	51.283,66
2	2224/3224	Instandhaltung / Auszahlungen für Instandhaltung	124.189,92	120.000,00	4.189,92	171.283,66	120.000,00	51.283,66
612000	728000	Entgelte für sonstige Leistungen	10.127,53	14.000,00	-3.872,47	10.127,53	14.000,00	-3.872,47

Rechnungsabschluss 2023

Detailnachweis RA / 612 Gemeindestraßen - interne Vergütungen enthalten

Fonds	Konto	Bezeichnung	ERA 2023	EVA 2023	Differenz	FRA 2023	FVA 2023	Differenz
612000	728500	Entgelte für sonstige Leistungen (Vergütungen)	228.809,22	250.000,00	-21.190,78	228.809,22	250.000,00	-21.190,78
612000	728800	Entgelte für sonstige Leistungen (Vergütungen)	0,00	3.000,00	-3.000,00	0,00	3.000,00	-3.000,00
612000	729000	Sonstige Ausgaben	0,00	500,00	-500,00	0,00	500,00	-500,00
2	2225/3225	Sonstiger Sachaufwand / Sonstige Auszahl. aus Sachaufwand	238.936,75	267.500,00	-28.563,25	238.936,75	267.500,00	-28.563,25
612000	680200	Planm. Afa Grundstückseinrichtungen/Infrastruktur	567.027,10	539.600,00	27.427,10	0,00	0,00	0,00
2	2226/3226	Nicht finanz.wirks. Sachaufw. / Ausz. Inanspruchn.Haftungen	567.027,10	539.600,00	27.427,10	0,00	0,00	0,00
1	222/322	Sachaufwand / Auszahlungen aus Sachaufwand	932.075,50	928.700,00	3.375,50	412.424,36	389.100,00	23.324,36
612000	650700	Zinsen für Finanzschulden in Euro	18.692,94	20.000,00	-1.307,06	18.692,94	20.000,00	-1.307,06
2	2241/3241	Aufwendungen / Auszahlungen für Zinsen	18.692,94	20.000,00	-1.307,06	18.692,94	20.000,00	-1.307,06
1	224/324	Finanzaufwand / Auszahlungen aus Finanzaufwand	18.692,94	20.000,00	-1.307,06	18.692,94	20.000,00	-1.307,06
SU	22/32	Summe Aufwendungen / Auszahlungen operative Gebarung	950.937,35	949.700,00	1.237,35	431.286,21	410.100,00	21.186,21
SA	SA0/SA1	SA (0) Nettoerg. (21-22) / SA (1) Geldfluss op. Geb. (31-32)	-579.693,94	-580.000,00	306,06	-68.739,72	-49.600,00	-19.139,72
612000	894000	Entnahmen von zweckgebundenen Haushaltsrücklagen	100.000,00	100.000,00	0,00			
2	2301	Entnahmen von Haushaltsrücklagen	100.000,00	100.000,00	0,00			
1	230	Entnahmen von Haushaltsrücklagen	100.000,00	100.000,00	0,00			
SA	SA01	Saldo (01) Haushaltsrücklagen (230-240)	100.000,00	100.000,00	0,00			
SA	SA00	Saldo (00) Nettoergebnis nach Haushaltsrücklagen (SA0+SA01)	-479.693,94	-480.000,00	306,06			
Investive Gebarung								
SU	33	Summe Einzahlungen investive Gebarung				0,00	0,00	0,00
612000	001000	Unbebaute Grundstücke				6.276,00	0,00	6.276,00
612000	002000	Straßenbauten				967.337,32	1.094.100,00	-126.762,68
612000	060000	Im Bau befindliche Grundstückseinr.				5.760,00	20.000,00	-14.240,00
2	3412	Ausz. für den Erwerb von Grundstücken & Grundstückseinricht.				979.373,32	1.114.100,00	-134.726,68
1	341	Auszahlungen aus der Investitionstätigkeit				979.373,32	1.114.100,00	-134.726,68
SU	34	Summe Auszahlungen investive Gebarung				979.373,32	1.114.100,00	-134.726,68
SA	SA2	Saldo (2) Geldfluss aus der Investiven Gebarung (33-34)				-979.373,32	-1.114.100,00	134.726,68

Rechnungsabschluss 2023

Detailnachweis RA / 612 Gemeindestraßen - interne Vergütungen enthalten

Fonds	Konto	Bezeichnung	ERA 2023	EVA 2023	Differenz	FRA 2023	FVA 2023	Differenz
SA	SA3	Saldo (3) Nettofinanzierungssaldo (SA1+SA2)				-1.048.113,04	-1.163.700,00	115.586,96
Finanzierungstätigkeit								
612000	346100	Investitionsdarlehen von Finanz.unt.				200.000,00	200.000,00	0,00
2	3514	Einzahlungen aus Finanzschulden (Finanzunternehmen)				200.000,00	200.000,00	0,00
1	351	Einzahlungen aus der Aufnahme von Finanzschulden				200.000,00	200.000,00	0,00
SU	35	Summe Einzahlungen aus der Finanzierungstätigkeit				200.000,00	200.000,00	0,00
612000	346100	Investitionsdarlehen von Finanz.unt.				202.748,58	202.900,00	-151,42
2	3614	Auszahlungen aus Finanzschulden				202.748,58	202.900,00	-151,42
1	361	Auszahlungen aus der Tilgung von Finanzschulden				202.748,58	202.900,00	-151,42
SU	36	Summe Auszahlungen aus der Finanzierungstätigkeit				202.748,58	202.900,00	-151,42
SA	SA4	Saldo (4) Geldfluss aus der Finanzierungstätigkeit (35-36)				-2.748,58	-2.900,00	151,42
SA	SA5	Saldo (5) Geldfluss aus VA-wirksamer Gebarung (SA3+SA4)				-1.050.861,62	-1.166.600,00	115.738,38
Verrechnung zw. operativer Gebarung und investiven Vorhaben								
612000	910000	Ver. zwischen operativer Gebarung und Projekten				91.711,36	220.000,00	-128.288,64
2	3701	Einzahlungen aus operativer Gebarung für investive Vorhaben				91.711,36	220.000,00	-128.288,64
1	370	Einzahlungen aus operativer Gebarung für investive Vorhaben				91.711,36	220.000,00	-128.288,64
612000	910000	Ver. zwischen operativer Gebarung und Projekten				116.272,74	203.200,00	-86.927,26
2	3801	Auszahlungen aus operativer Gebarung für investive Vorhaben				116.272,74	203.200,00	-86.927,26
1	380	Auszahlungen aus operativer Gebarung für investive Vorhaben				116.272,74	203.200,00	-86.927,26
SA	SA51	Saldo Geldfluss aus operativer Gebarung für invest. Vorhaben				-24.561,38	16.800,00	-41.361,38
Fonds 612010 Holzplatz - Bepflanzung								
Operative Gebarung								
SU	21/31	Summe Erträge / Einzahlungen operative Gebarung	0,00	0,00	0,00	0,00	0,00	0,00
SU	22/32	Summe Aufwendungen / Auszahlungen operative Gebarung	0,00	0,00	0,00	0,00	0,00	0,00

Rechnungsabschluss 2023

Detailnachweis RA / 612 Gemeindestraßen - interne Vergütungen enthalten

Fonds	Konto	Bezeichnung	ERA 2023	EVA 2023	Differenz	FRA 2023	FVA 2023	Differenz
SA	SA0/SA1	SA (0) Nettoerg. (21-22) / SA (1) Geldfluss op. Geb. (31-32)	0,00	0,00	0,00	0,00	0,00	0,00
SA	SA01	Saldo (01) Haushaltsrücklagen (230-240)	0,00	0,00	0,00			
SA	SA00	Saldo (00) Nettoergebnis nach Haushaltsrücklagen (SA0+SA01)	0,00	0,00	0,00			
Investive Gebarung								
612010	301000	Kapitaltransf. von Ländern, -fonds und -kammern				9.300,00	5.000,00	4.300,00
2	3331	Kapitaltransferzahlungen von Trägern des öffentlichen Rechts				9.300,00	5.000,00	4.300,00
1	333	Einzahlungen aus Kapitaltransfers				9.300,00	5.000,00	4.300,00
SU	33	Summe Einzahlungen investive Gebarung				9.300,00	5.000,00	4.300,00
612010	002000	Straßenbauten				61.429,75	61.400,00	29,75
2	3412	Ausz. für den Erwerb von Grundstücken & Grundstückseinricht.				61.429,75	61.400,00	29,75
1	341	Auszahlungen aus der Investitionstätigkeit				61.429,75	61.400,00	29,75
SU	34	Summe Auszahlungen investive Gebarung				61.429,75	61.400,00	29,75
SA	SA2	Saldo (2) Geldfluss aus der Investiven Gebarung (33-34)				-52.129,75	-56.400,00	4.270,25
SA	SA3	Saldo (3) Nettofinanzierungssaldo (SA1+SA2)				-52.129,75	-56.400,00	4.270,25
Finanzierungstätigkeit								
SU	35	Summe Einzahlungen aus der Finanzierungstätigkeit				0,00	0,00	0,00
SU	36	Summe Auszahlungen aus der Finanzierungstätigkeit				0,00	0,00	0,00
SA	SA4	Saldo (4) Geldfluss aus der Finanzierungstätigkeit (35-36)				0,00	0,00	0,00
SA	SA5	Saldo (5) Geldfluss aus VA-wirksamer Gebarung (SA3+SA4)				-52.129,75	-56.400,00	4.270,25
Verrechnung zw. operativer Gebarung und investiven Vorhaben								
612010	910000	Ver. zwischen operativer Gebarung und Projekten				6.473,45	2.200,00	4.273,45
2	3801	Auszahlungen aus operativer Gebarung für investive Vorhaben				6.473,45	2.200,00	4.273,45
1	380	Auszahlungen aus operativer Gebarung für investive Vorhaben				6.473,45	2.200,00	4.273,45
SA	SA51	Saldo Geldfluss aus operativer Gebarung für invest. Vorhaben				-6.473,45	-2.200,00	-4.273,45

Rechnungsabschluss 2023

Detailnachweis RA / 612 Gemeindestraßen - interne Vergütungen enthalten

Fonds	Konto	Bezeichnung	ERA 2023	EVA 2023	Differenz	FRA 2023	FVA 2023	Differenz
Fonds 612200		Gemeindestraßen/Verkehrskonzept						
Operative Gebarung								
SU	21/31	Summe Erträge / Einzahlungen operative Gebarung	0,00	0,00	0,00	0,00	0,00	0,00
612200	728000	Entgelte für sonstige Leistungen	0,00	30.000,00	-30.000,00	0,00	30.000,00	-30.000,00
2	2225/3225	Sonstiger Sachaufwand / Sonstige Auszahl. aus Sachaufwand	0,00	30.000,00	-30.000,00	0,00	30.000,00	-30.000,00
1	222/322	Sachaufwand / Auszahlungen aus Sachaufwand	0,00	30.000,00	-30.000,00	0,00	30.000,00	-30.000,00
SU	22/32	Summe Aufwendungen / Auszahlungen operative Gebarung	0,00	30.000,00	-30.000,00	0,00	30.000,00	-30.000,00
SA	SA0/SA1	SA (0) Nettoerg. (21-22) / SA (1) Geldfluss op. Geb. (31-32)	0,00	-30.000,00	30.000,00	0,00	-30.000,00	30.000,00
SA	SA01	Saldo (01) Haushaltsrücklagen (230-240)	0,00	0,00	0,00			
SA	SA00	Saldo (00) Nettoergebnis nach Haushaltsrücklagen (SA0+SA01)	0,00	-30.000,00	30.000,00			
Investive Gebarung								
SU	33	Summe Einzahlungen investive Gebarung				0,00	0,00	0,00
SU	34	Summe Auszahlungen investive Gebarung				0,00	0,00	0,00
SA	SA2	Saldo (2) Geldfluss aus der Investiven Gebarung (33-34)				0,00	0,00	0,00
SA	SA3	Saldo (3) Nettofinanzierungssaldo (SA1+SA2)				0,00	-30.000,00	30.000,00
Finanzierungstätigkeit								
SU	35	Summe Einzahlungen aus der Finanzierungstätigkeit				0,00	0,00	0,00
SU	36	Summe Auszahlungen aus der Finanzierungstätigkeit				0,00	0,00	0,00
SA	SA4	Saldo (4) Geldfluss aus der Finanzierungstätigkeit (35-36)				0,00	0,00	0,00
SA	SA5	Saldo (5) Geldfluss aus VA-wirksamer Gebarung (SA3+SA4)				0,00	-30.000,00	30.000,00
Verrechnung zw. operativer Gebarung und investiven Vorhaben								
SA	SA51	Saldo Geldfluss aus operativer Gebarung für invest. Vorhaben				0,00	0,00	0,00

Rechnungsabschluss 2023

Detailnachweis RA / 612 Gemeindestraßen - interne Vergütungen enthalten

Fonds	Konto	Bezeichnung	ERA 2023	EVA 2023	Differenz	FRA 2023	FVA 2023	Differenz
UA 612		Gemeindestraßen						
UA 612	SA0/SA1	SA (0) Nettoerg. (21-22) / SA (1) Geldfluss op. Geb. (31-32)	-579.693,94	-610.000,00	30.306,06	-68.739,72	-79.600,00	10.860,28
UA 612	SA00	Saldo (00) Nettoergebnis nach Haushaltsrücklagen (SA0+SA01)	-479.693,94	-510.000,00	30.306,06			
UA 612	SA2	Saldo (2) Geldfluss aus der Investiven Gebarung (33-34)				-1.031.503,07	-1.170.500,00	138.996,93
UA 612	SA3	Saldo (3) Nettofinanzierungssaldo (SA1+SA2)				-1.100.242,79	-1.250.100,00	149.857,21
UA 612	SA4	Saldo (4) Geldfluss aus der Finanzierungstätigkeit (35-36)				-2.748,58	-2.900,00	151,42
UA 612	SA5	Saldo (5) Geldfluss aus VA-wirksamer Gebarung (SA3+SA4)				-1.102.991,37	-1.253.000,00	150.008,63
UA 612	SA51	Saldo Geldfluss aus operativer Gebarung für invest. Vorhaben				-31.034,83	14.600,00	-45.634,83
A 61		Straßenbau						
A 61	SA0/SA1	SA (0) Nettoerg. (21-22) / SA (1) Geldfluss op. Geb. (31-32)	-579.693,94	-610.000,00	30.306,06	-68.739,72	-79.600,00	10.860,28
A 61	SA00	Saldo (00) Nettoergebnis nach Haushaltsrücklagen (SA0+SA01)	-479.693,94	-510.000,00	30.306,06			
A 61	SA2	Saldo (2) Geldfluss aus der Investiven Gebarung (33-34)				-1.031.503,07	-1.170.500,00	138.996,93
A 61	SA3	Saldo (3) Nettofinanzierungssaldo (SA1+SA2)				-1.100.242,79	-1.250.100,00	149.857,21
A 61	SA4	Saldo (4) Geldfluss aus der Finanzierungstätigkeit (35-36)				-2.748,58	-2.900,00	151,42
A 61	SA5	Saldo (5) Geldfluss aus VA-wirksamer Gebarung (SA3+SA4)				-1.102.991,37	-1.253.000,00	150.008,63
A 61	SA51	Saldo Geldfluss aus operativer Gebarung für invest. Vorhaben				-31.034,83	14.600,00	-45.634,83

Rechnungsabschluss 2023

Detailnachweis RA / 632 Wasserwehre und Schleusen - interne Vergütungen enthalten

Fonds	Konto	Bezeichnung	ERA 2023	EVA 2023	Differenz	FRA 2023	FVA 2023	Differenz
Fonds 632000		Rückhaltebecken Kronsegg						
Operative Gebarung								
SU 21/31		Summe Erträge / Einzahlungen operative Gebarung	0,00	0,00	0,00	0,00	0,00	0,00
632000	565000	Mehrleistungsvergütungen	3.236,16	3.300,00	-63,84	3.236,16	3.300,00	-63,84
632000	569000	Sonstige Nebengebühren	6,78	100,00	-93,22	6,78	100,00	-93,22
2	2211/3211	Personalaufwand / Ausz. (Bezüge, Nebengeb., Mehrleistungen)	3.242,94	3.400,00	-157,06	3.242,94	3.400,00	-157,06
632000	580000	Dienstgeberbeiträge FLAF	119,19	100,00	19,19	119,19	100,00	19,19
632000	582000	Sonst. Dienstgeberbeiträge zur soz. Sicherheit	688,73	700,00	-11,27	688,73	700,00	-11,27
2	2212/3212	Gesetzlicher und freiwilliger Sozialaufwand / Auszahlungen	807,92	800,00	7,92	807,92	800,00	7,92
1	221/321	Personalaufwand / Auszahlungen aus Personalaufwand	4.050,86	4.200,00	-149,14	4.050,86	4.200,00	-149,14
632000	400000	Geringwertige Wirtschaftsg. Anlageverm.	97,99	1.000,00	-902,01	105,79	1.000,00	-894,21
632000	459000	Sonstige Verbrauchsgüter	53,81	200,00	-146,19	53,81	200,00	-146,19
2	2221/3221	Gebrauchs- und Verbrauchsgüter, Handelswaren / Auszahlungen	151,80	1.200,00	-1.048,20	159,60	1.200,00	-1.040,40
632000	600000	Energiebezüge (Strom)	4.813,49	4.900,00	-86,51	4.813,49	4.900,00	-86,51
632000	631000	Telekommunikationsdienste	850,44	1.000,00	-149,56	849,87	1.000,00	-150,13
632000	640000	Rechts- und Beratungsaufwand	6.293,68	8.000,00	-1.706,32	6.293,68	8.000,00	-1.706,32
632000	670000	Versicherungen	320,35	200,00	120,35	320,35	200,00	120,35
2	2222/3222	Verwaltungs- und Betriebsaufwand / Auszahlungen	12.277,96	14.100,00	-1.822,04	12.277,39	14.100,00	-1.822,61
632000	619000	Instandhaltung von Sonderanlagen	67.755,23	60.000,00	7.755,23	67.797,61	60.000,00	7.797,61
2	2224/3224	Instandhaltung / Auszahlungen für Instandhaltung	67.755,23	60.000,00	7.755,23	67.797,61	60.000,00	7.797,61
632000	728000	Entgelte für sonstige Leistungen	368,26	1.000,00	-631,74	368,26	1.000,00	-631,74
632000	728500	Entgelte für sonstige Leistungen (Vergütungen)	8.899,66	10.000,00	-1.100,34	8.899,66	10.000,00	-1.100,34
2	2225/3225	Sonstiger Sachaufwand / Sonstige Auszahl. aus Sachaufwand	9.267,92	11.000,00	-1.732,08	9.267,92	11.000,00	-1.732,08
632000	680700	Planm. Afa Amts, Betriebs/Geschäftsausstattung	602,50	700,00	-97,50	0,00	0,00	0,00
2	2226/3226	Nicht finanz.wirks. Sachaufw. / Ausz. Inanspruchn.Haftungen	602,50	700,00	-97,50	0,00	0,00	0,00
1	222/322	Sachaufwand / Auszahlungen aus Sachaufwand	90.055,41	87.000,00	3.055,41	89.502,52	86.300,00	3.202,52

Rechnungsabschluss 2023

Detailnachweis RA / 632 Wasserwehre und Schleusen - interne Vergütungen enthalten

Fonds	Konto	Bezeichnung	ERA 2023	EVA 2023	Differenz	FRA 2023	FVA 2023	Differenz
SU	22/32	Summe Aufwendungen / Auszahlungen operative Gebarung	94.106,27	91.200,00	2.906,27	93.553,38	90.500,00	3.053,38
SA	SA0/SA1	SA (0) Nettoerg. (21-22) / SA (1) Geldfluss op. Geb. (31-32)	-94.106,27	-91.200,00	-2.906,27	-93.553,38	-90.500,00	-3.053,38
SA	SA01	Saldo (01) Haushaltsrücklagen (230-240)	0,00	0,00	0,00			
SA	SA00	Saldo (00) Nettoergebnis nach Haushaltsrücklagen (SA0+SA01)	-94.106,27	-91.200,00	-2.906,27			
Investive Gebarung								
SU	33	Summe Einzahlungen investive Gebarung				0,00	0,00	0,00
SU	34	Summe Auszahlungen investive Gebarung				0,00	0,00	0,00
SA	SA2	Saldo (2) Geldfluss aus der Investiven Gebarung (33-34)				0,00	0,00	0,00
SA	SA3	Saldo (3) Nettofinanzierungssaldo (SA1+SA2)				-93.553,38	-90.500,00	-3.053,38
Finanzierungstätigkeit								
SU	35	Summe Einzahlungen aus der Finanzierungstätigkeit				0,00	0,00	0,00
SU	36	Summe Auszahlungen aus der Finanzierungstätigkeit				0,00	0,00	0,00
SA	SA4	Saldo (4) Geldfluss aus der Finanzierungstätigkeit (35-36)				0,00	0,00	0,00
SA	SA5	Saldo (5) Geldfluss aus VA-wirksamer Gebarung (SA3+SA4)				-93.553,38	-90.500,00	-3.053,38
Verrechnung zw. operativer Gebarung und investiven Vorhaben								
SA	SA51	Saldo Geldfluss aus operativer Gebarung für invest. Vorhaben				0,00	0,00	0,00
Fonds 632100 Hochwasserschutz								
Operative Gebarung								
632100	828000	Rückersätze von Ausgaben	96.452,13	0,00	96.452,13	96.452,13	0,00	96.452,13
2	2116/3116	Erträge / Einz. aus Veräußerung/GWG u. sonst. Erträge/Einz.	96.452,13	0,00	96.452,13	96.452,13	0,00	96.452,13
1	211/311	Erträge / Einzahl. aus operativer Verwaltungstätigkeit	96.452,13	0,00	96.452,13	96.452,13	0,00	96.452,13
SU	21/31	Summe Erträge / Einzahlungen operative Gebarung	96.452,13	0,00	96.452,13	96.452,13	0,00	96.452,13
632100	600000	Energiebezüge (Strom)	4.196,86	4.300,00	-103,14	4.196,86	4.300,00	-103,14
632100	631000	Telekommunikationsdienste	414,74	600,00	-185,26	411,08	600,00	-188,92

Rechnungsabschluss 2023

Detailnachweis RA / 632 Wasserwehre und Schleusen - interne Vergütungen enthalten

Fonds	Konto	Bezeichnung	ERA 2023	EVA 2023	Differenz	FRA 2023	FVA 2023	Differenz
632100	670000	Versicherungen	624,41	1.000,00	-375,59	624,41	1.000,00	-375,59
2	2222/3222	Verwaltungs- und Betriebsaufwand / Auszahlungen	5.236,01	5.900,00	-663,99	5.232,35	5.900,00	-667,65
632100	700000	Miet- und Pachtaufwand	0,00	1.000,00	-1.000,00	150,01	1.000,00	-849,99
2	2223/3223	Leasing- und Mietaufwand / Ausz. für Leasing- u. Mietaufwand	0,00	1.000,00	-1.000,00	150,01	1.000,00	-849,99
632100	616000	Instandhaltung von Maschinen u. Anlagen	5.666,20	5.000,00	666,20	5.666,20	5.000,00	666,20
632100	617000	Instandhaltung von Fahrzeugen	198,00	100,00	98,00	198,00	100,00	98,00
2	2224/3224	Instandhaltung / Auszahlungen für Instandhaltung	5.864,20	5.100,00	764,20	5.864,20	5.100,00	764,20
632100	711000	Gebühren für die Benützung gem. FAG	410,95	0,00	410,95	410,95	0,00	410,95
632100	728000	Entgelte für sonstige Leistungen	36.169,55	1.500,00	34.669,55	37.309,55	1.500,00	35.809,55
632100	728500	Entgelte für sonstige Leistungen (Vergütungen)	4.857,98	5.000,00	-142,02	4.857,98	5.000,00	-142,02
632100	728800	Entgelte für sonstige Leistungen (Vergütungen)	0,00	500,00	-500,00	0,00	500,00	-500,00
2	2225/3225	Sonstiger Sachaufwand / Sonstige Auszahl. aus Sachaufwand	41.438,48	7.000,00	34.438,48	42.578,48	7.000,00	35.578,48
632100	680400	Planm. Afa Wasser/Abwasserbauten/Anlagen	661,66	700,00	-38,34	0,00	0,00	0,00
2	2226/3226	Nicht finanz.wirks. Sachaufw. / Ausz. Inanspruchn.Haftungen	661,66	700,00	-38,34	0,00	0,00	0,00
1	222/322	Sachaufwand / Auszahlungen aus Sachaufwand	53.200,35	19.700,00	33.500,35	53.825,04	19.000,00	34.825,04
632100	650700	Zinsen für Finanzschulden in Euro	40.571,79	39.200,00	1.371,79	40.571,79	39.200,00	1.371,79
2	2241/3241	Aufwendungen / Auszahlungen für Zinsen	40.571,79	39.200,00	1.371,79	40.571,79	39.200,00	1.371,79
1	224/324	Finanzaufwand / Auszahlungen aus Finanzaufwand	40.571,79	39.200,00	1.371,79	40.571,79	39.200,00	1.371,79
SU	22/32	Summe Aufwendungen / Auszahlungen operative Gebarung	93.772,14	58.900,00	34.872,14	94.396,83	58.200,00	36.196,83
SA	SA0/SA1	SA (0) Nettoerg. (21-22) / SA (1) Geldfluss op. Geb. (31-32)	2.679,99	-58.900,00	61.579,99	2.055,30	-58.200,00	60.255,30
SA	SA01	Saldo (01) Haushaltsrücklagen (230-240)	0,00	0,00	0,00			
SA	SA00	Saldo (00) Nettoergebnis nach Haushaltsrücklagen (SA0+SA01)	2.679,99	-58.900,00	61.579,99			
Investive Gebarung								
SU	33	Summe Einzahlungen investive Gebarung				0,00	0,00	0,00
632100	001000	Unbebaute Grundstücke				80.202,39	75.000,00	5.202,39
632100	004000	Wasser- und Abwasserbauten und -anlagen				188.631,45	263.500,00	-74.868,55

Rechnungsabschluss 2023

Detailnachweis RA / 632 Wasserwehre und Schleusen - interne Vergütungen enthalten

Fonds	Konto	Bezeichnung	ERA 2023	EVA 2023	Differenz	FRA 2023	FVA 2023	Differenz
2	3412	Ausz. für den Erwerb von Grundstücken & Grundstückseinricht.				268.833,84	338.500,00	-69.666,16
1	341	Auszahlungen aus der Investitionstätigkeit				268.833,84	338.500,00	-69.666,16
SU	34	Summe Auszahlungen investive Gebarung				268.833,84	338.500,00	-69.666,16
SA	SA2	Saldo (2) Geldfluss aus der Investiven Gebarung (33-34)				-268.833,84	-338.500,00	69.666,16
SA	SA3	Saldo (3) Nettofinanzierungssaldo (SA1+SA2)				-266.778,54	-396.700,00	129.921,46
Finanzierungstätigkeit								
632100	346100	Investitionsdarlehen von Finanz.unt.				335.000,00	335.000,00	0,00
2	3514	Einzahlungen aus Finanzschulden (Finanzunternehmen)				335.000,00	335.000,00	0,00
1	351	Einzahlungen aus der Aufnahme von Finanzschulden				335.000,00	335.000,00	0,00
SU	35	Summe Einzahlungen aus der Finanzierungstätigkeit				335.000,00	335.000,00	0,00
632100	346100	Investitionsdarlehen von Finanz.unt.				66.445,56	66.500,00	-54,44
2	3614	Auszahlungen aus Finanzschulden				66.445,56	66.500,00	-54,44
1	361	Auszahlungen aus der Tilgung von Finanzschulden				66.445,56	66.500,00	-54,44
SU	36	Summe Auszahlungen aus der Finanzierungstätigkeit				66.445,56	66.500,00	-54,44
SA	SA4	Saldo (4) Geldfluss aus der Finanzierungstätigkeit (35-36)				268.554,44	268.500,00	54,44
SA	SA5	Saldo (5) Geldfluss aus VA-wirksamer Gebarung (SA3+SA4)				1.775,90	-128.200,00	129.975,90
Verrechnung zw. operativer Gebarung und investiven Vorhaben								
SA	SA51	Saldo Geldfluss aus operativer Gebarung für invest. Vorhaben				0,00	0,00	0,00

Rechnungsabschluss 2023

Detailnachweis RA / 632 Wasserwehre und Schleusen - interne Vergütungen enthalten

Fonds	Konto	Bezeichnung	ERA 2023	EVA 2023	Differenz	FRA 2023	FVA 2023	Differenz
UA 632		Wasserwehre und Schleusen						
UA 632	SA0/SA1	SA (0) Nettoerg. (21-22) / SA (1) Geldfluss op. Geb. (31-32)	-91.426,28	-150.100,00	58.673,72	-91.498,08	-148.700,00	57.201,92
UA 632	SA00	Saldo (00) Nettoergebnis nach Haushaltsrücklagen (SA0+SA01)	-91.426,28	-150.100,00	58.673,72			
UA 632	SA2	Saldo (2) Geldfluss aus der Investiven Gebarung (33-34)				-268.833,84	-338.500,00	69.666,16
UA 632	SA3	Saldo (3) Nettofinanzierungssaldo (SA1+SA2)				-360.331,92	-487.200,00	126.868,08
UA 632	SA4	Saldo (4) Geldfluss aus der Finanzierungstätigkeit (35-36)				268.554,44	268.500,00	54,44
UA 632	SA5	Saldo (5) Geldfluss aus VA-wirksamer Gebarung (SA3+SA4)				-91.777,48	-218.700,00	126.922,52
UA 632	SA51	Saldo Geldfluss aus operativer Gebarung für invest. Vorhaben				0,00	0,00	0,00

Rechnungsabschluss 2023

Detailnachweis RA / 639 Sonstige Einrichtungen und Maßnahmen - interne Vergütungen enthalten

Fonds	Konto	Bezeichnung	ERA 2023	EVA 2023	Differenz	FRA 2023	FVA 2023	Differenz
Fonds 639000		Ortsbäche						
Operative Gebarung								
SU 21/31		Summe Erträge / Einzahlungen operative Gebarung	0,00	0,00	0,00	0,00	0,00	0,00
639000	569000	Sonstige Nebengebühren	4,84	200,00	-195,16	4,84	200,00	-195,16
2	2211/3211	Personalaufwand / Ausz. (Bezüge, Nebengeb., Mehrleistungen)	4,84	200,00	-195,16	4,84	200,00	-195,16
639000	580000	Dienstgeberbeiträge FLAF	0,18	100,00	-99,82	0,18	100,00	-99,82
2	2212/3212	Gesetzlicher und freiwilliger Sozialaufwand / Auszahlungen	0,18	100,00	-99,82	0,18	100,00	-99,82
1	221/321	Personalaufwand / Auszahlungen aus Personalaufwand	5,02	300,00	-294,98	5,02	300,00	-294,98
639000	400000	Geringwertige Wirtschaftsg. Anlageverm.	590,70	1.000,00	-409,30	590,70	1.000,00	-409,30
2	2221/3221	Gebrauchs- und Verbrauchsgüter, Handelswaren / Auszahlungen	590,70	1.000,00	-409,30	590,70	1.000,00	-409,30
639000	612000	Instandhaltung von Wasser/Kanalanlagen	25.061,39	20.000,00	5.061,39	25.061,39	20.000,00	5.061,39
2	2224/3224	Instandhaltung / Auszahlungen für Instandhaltung	25.061,39	20.000,00	5.061,39	25.061,39	20.000,00	5.061,39
639000	728000	Entgelte für sonstige Leistungen	2.256,84	2.000,00	256,84	4.259,43	2.000,00	2.259,43
639000	728500	Entgelte für sonstige Leistungen (Vergütungen)	36.299,63	40.000,00	-3.700,37	36.299,63	40.000,00	-3.700,37
639000	728800	Entgelte für sonstige Leistungen (Vergütungen)	590,53	1.000,00	-409,47	590,53	1.000,00	-409,47
639000	729000	Sonstige Ausgaben	0,00	500,00	-500,00	0,00	500,00	-500,00
2	2225/3225	Sonstiger Sachaufwand / Sonstige Auszahl. aus Sachaufwand	39.147,00	43.500,00	-4.353,00	41.149,59	43.500,00	-2.350,41
1	222/322	Sachaufwand / Auszahlungen aus Sachaufwand	64.799,09	64.500,00	299,09	66.801,68	64.500,00	2.301,68
SU 22/32		Summe Aufwendungen / Auszahlungen operative Gebarung	64.804,11	64.800,00	4,11	66.806,70	64.800,00	2.006,70
SA SA0/SA1		SA (0) Nettoerg. (21-22) / SA (1) Geldfluss op. Geb. (31-32)	-64.804,11	-64.800,00	-4,11	-66.806,70	-64.800,00	-2.006,70
SA SA01		Saldo (01) Haushaltsrücklagen (230-240)	0,00	0,00	0,00			
SA SA00		Saldo (00) Nettoergebnis nach Haushaltsrücklagen (SA0+SA01)	-64.804,11	-64.800,00	-4,11			
Investive Gebarung								
SU 33		Summe Einzahlungen investive Gebarung				0,00	0,00	0,00
SU 34		Summe Auszahlungen investive Gebarung				0,00	0,00	0,00

Rechnungsabschluss 2023**Detailnachweis RA / 639 Sonstige Einrichtungen und Maßnahmen - interne Vergütungen enthalten**

Fonds	Konto	Bezeichnung	ERA 2023	EVA 2023	Differenz	FRA 2023	FVA 2023	Differenz
SA	SA2	Saldo (2) Geldfluss aus der Investiven Gebarung (33-34)				0,00	0,00	0,00
SA	SA3	Saldo (3) Nettofinanzierungssaldo (SA1+SA2)				-66.806,70	-64.800,00	-2.006,70
Finanzierungstätigkeit								
SU	35	Summe Einzahlungen aus der Finanzierungstätigkeit				0,00	0,00	0,00
SU	36	Summe Auszahlungen aus der Finanzierungstätigkeit				0,00	0,00	0,00
SA	SA4	Saldo (4) Geldfluss aus der Finanzierungstätigkeit (35-36)				0,00	0,00	0,00
SA	SA5	Saldo (5) Geldfluss aus VA-wirksamer Gebarung (SA3+SA4)				-66.806,70	-64.800,00	-2.006,70
Verrechnung zw. operativer Gebarung und investiven Vorhaben								
SA	SA51	Saldo Geldfluss aus operativer Gebarung für invest. Vorhaben				0,00	0,00	0,00
UA 639 Sonstige Einrichtungen und Maßnahmen								
UA 639	SA0/SA1	SA (0) Nettoerg. (21-22) / SA (1) Geldfluss op. Geb. (31-32)	-64.804,11	-64.800,00	-4,11	-66.806,70	-64.800,00	-2.006,70
UA 639	SA00	Saldo (00) Nettoergebnis nach Haushaltsrücklagen (SA0+SA01)	-64.804,11	-64.800,00	-4,11			
UA 639	SA2	Saldo (2) Geldfluss aus der Investiven Gebarung (33-34)				0,00	0,00	0,00
UA 639	SA3	Saldo (3) Nettofinanzierungssaldo (SA1+SA2)				-66.806,70	-64.800,00	-2.006,70
UA 639	SA4	Saldo (4) Geldfluss aus der Finanzierungstätigkeit (35-36)				0,00	0,00	0,00
UA 639	SA5	Saldo (5) Geldfluss aus VA-wirksamer Gebarung (SA3+SA4)				-66.806,70	-64.800,00	-2.006,70
UA 639	SA51	Saldo Geldfluss aus operativer Gebarung für invest. Vorhaben				0,00	0,00	0,00
A 63 Schutzwasserbau								
A 63	SA0/SA1	SA (0) Nettoerg. (21-22) / SA (1) Geldfluss op. Geb. (31-32)	-156.230,39	-214.900,00	58.669,61	-158.304,78	-213.500,00	55.195,22
A 63	SA00	Saldo (00) Nettoergebnis nach Haushaltsrücklagen (SA0+SA01)	-156.230,39	-214.900,00	58.669,61			
A 63	SA2	Saldo (2) Geldfluss aus der Investiven Gebarung (33-34)				-268.833,84	-338.500,00	69.666,16
A 63	SA3	Saldo (3) Nettofinanzierungssaldo (SA1+SA2)				-427.138,62	-552.000,00	124.861,38
A 63	SA4	Saldo (4) Geldfluss aus der Finanzierungstätigkeit (35-36)				268.554,44	268.500,00	54,44
A 63	SA5	Saldo (5) Geldfluss aus VA-wirksamer Gebarung (SA3+SA4)				-158.584,18	-283.500,00	124.915,82
A 63	SA51	Saldo Geldfluss aus operativer Gebarung für invest. Vorhaben				0,00	0,00	0,00

Rechnungsabschluss 2023

Detailnachweis RA / 640 Einrichtungen und Maßnahmen nach der Straßenverkehrsordnung - interne Vergütungen enthalten

Fonds	Konto	Bezeichnung	ERA 2023	EVA 2023	Differenz	FRA 2023	FVA 2023	Differenz
Fonds 640000		Einrichtungen und Maßnahmen nach der Str						
Operative Gebarung								
640000	808000	Veräußerung von Waren	613,49	500,00	113,49	771,05	500,00	271,05
640000	829000	Sonstige Einnahmen	50,80	500,00	-449,20	264,14	500,00	-235,86
2	2116/3116	Erträge / Einz. aus Veräußerung/GWG u. sonst. Erträge/Einz.	664,29	1.000,00	-335,71	1.035,19	1.000,00	35,19
1	211/311	Erträge / Einzahl. aus operativer Verwaltungstätigkeit	664,29	1.000,00	-335,71	1.035,19	1.000,00	35,19
640000	868000	Transfers von priv. Haushalten	48.816,62	48.000,00	816,62	48.816,62	48.000,00	816,62
2	2124/3124	Transferertrag / -zahlungen von Haush. & Org. o.Erwerbschar.	48.816,62	48.000,00	816,62	48.816,62	48.000,00	816,62
1	212/312	Erträge aus Transfers / Einzahlungen aus Transfers	48.816,62	48.000,00	816,62	48.816,62	48.000,00	816,62
SU 21/31		Summe Erträge / Einzahlungen operative Gebarung	49.480,91	49.000,00	480,91	49.851,81	49.000,00	851,81
640000	400000	Geringwertige Wirtschaftsg. Anlageverm.	13.338,30	15.000,00	-1.661,70	15.001,21	15.000,00	1,21
640000	457000	Druckwerke	2.309,08	0,00	2.309,08	0,00	0,00	0,00
2	2221/3221	Gebrauchs- und Verbrauchsgüter, Handelswaren / Auszahlungen	15.647,38	15.000,00	647,38	15.001,21	15.000,00	1,21
640000	631000	Telekommunikationsdienste	70,72	0,00	70,72	60,46	0,00	60,46
2	2222/3222	Verwaltungs- und Betriebsaufwand / Auszahlungen	70,72	0,00	70,72	60,46	0,00	60,46
640000	728000	Entgelte für sonstige Leistungen	48.216,84	45.000,00	3.216,84	51.218,13	45.000,00	6.218,13
640000	728500	Entgelte für sonstige Leistungen (Vergütungen)	13.724,82	15.000,00	-1.275,18	13.724,82	15.000,00	-1.275,18
640000	728800	Entgelte für sonstige Leistungen (Vergütungen)	0,00	100,00	-100,00	0,00	100,00	-100,00
640000	729000	Sonstige Ausgaben	284,90	500,00	-215,10	284,90	500,00	-215,10
2	2225/3225	Sonstiger Sachaufwand / Sonstige Auszahl. aus Sachaufwand	62.226,56	60.600,00	1.626,56	65.227,85	60.600,00	4.627,85
640000	680700	Planm. Afa Amts, Betriebs/Geschäftsausstattung	159,41	200,00	-40,59	0,00	0,00	0,00
2	2226/3226	Nicht finanz.wirks. Sachaufw. / Ausz. Inanspruchn.Haftungen	159,41	200,00	-40,59	0,00	0,00	0,00
1	222/322	Sachaufwand / Auszahlungen aus Sachaufwand	78.104,07	75.800,00	2.304,07	80.289,52	75.600,00	4.689,52
SU 22/32		Summe Aufwendungen / Auszahlungen operative Gebarung	78.104,07	75.800,00	2.304,07	80.289,52	75.600,00	4.689,52
SA SA0/SA1		SA (0) Nettoerg. (21-22) / SA (1) Geldfluss op. Geb. (31-32)	-28.623,16	-26.800,00	-1.823,16	-30.437,71	-26.600,00	-3.837,71
SA SA01		Saldo (01) Haushaltsrücklagen (230-240)	0,00	0,00	0,00			

Rechnungsabschluss 2023**Detailnachweis RA / 640 Einrichtungen und Maßnahmen nach der Straßenverkehrsordnung - interne Vergütungen enthalten**

Fonds	Konto	Bezeichnung	ERA 2023	EVA 2023	Differenz	FRA 2023	FVA 2023	Differenz
SA	SA00	Saldo (00) Nettoergebnis nach Haushaltsrücklagen (SA0+SA01)	-28.623,16	-26.800,00	-1.823,16			
Investive Gebarung								
SU	33	Summe Einzahlungen investive Gebarung				0,00	0,00	0,00
SU	34	Summe Auszahlungen investive Gebarung				0,00	0,00	0,00
SA	SA2	Saldo (2) Geldfluss aus der Investiven Gebarung (33-34)				0,00	0,00	0,00
SA	SA3	Saldo (3) Nettofinanzierungssaldo (SA1+SA2)				-30.437,71	-26.600,00	-3.837,71
Finanzierungstätigkeit								
SU	35	Summe Einzahlungen aus der Finanzierungstätigkeit				0,00	0,00	0,00
SU	36	Summe Auszahlungen aus der Finanzierungstätigkeit				0,00	0,00	0,00
SA	SA4	Saldo (4) Geldfluss aus der Finanzierungstätigkeit (35-36)				0,00	0,00	0,00
SA	SA5	Saldo (5) Geldfluss aus VA-wirksamer Gebarung (SA3+SA4)				-30.437,71	-26.600,00	-3.837,71
Verrechnung zw. operativer Gebarung und investiven Vorhaben								
SA	SA51	Saldo Geldfluss aus operativer Gebarung für invest. Vorhaben				0,00	0,00	0,00
UA 640 Einrichtungen und Maßnahmen nach der Straßenverkehrsordnung								
UA 640	SA0/SA1	SA (0) Nettoerg. (21-22) / SA (1) Geldfluss op. Geb. (31-32)	-28.623,16	-26.800,00	-1.823,16	-30.437,71	-26.600,00	-3.837,71
UA 640	SA00	Saldo (00) Nettoergebnis nach Haushaltsrücklagen (SA0+SA01)	-28.623,16	-26.800,00	-1.823,16			
UA 640	SA2	Saldo (2) Geldfluss aus der Investiven Gebarung (33-34)				0,00	0,00	0,00
UA 640	SA3	Saldo (3) Nettofinanzierungssaldo (SA1+SA2)				-30.437,71	-26.600,00	-3.837,71
UA 640	SA4	Saldo (4) Geldfluss aus der Finanzierungstätigkeit (35-36)				0,00	0,00	0,00
UA 640	SA5	Saldo (5) Geldfluss aus VA-wirksamer Gebarung (SA3+SA4)				-30.437,71	-26.600,00	-3.837,71
UA 640	SA51	Saldo Geldfluss aus operativer Gebarung für invest. Vorhaben				0,00	0,00	0,00

Rechnungsabschluss 2023

Detailnachweis RA / 649 Sonstige Einrichtungen und Maßnahmen - interne Vergütungen enthalten

Fonds	Konto	Bezeichnung	ERA 2023	EVA 2023	Differenz	FRA 2023	FVA 2023	Differenz
Fonds 649000		Buswartehäuschen						
Operative Gebarung								
649000	813000	Erträge aus der Aufl. von IZ (Kapitaltrans.)	200,00	200,00	0,00	0,00	0,00	0,00
2	2127	Nicht finanzierungswirksamer Transferertrag	200,00	200,00	0,00	0,00	0,00	0,00
1	212/312	Erträge aus Transfers / Einzahlungen aus Transfers	200,00	200,00	0,00	0,00	0,00	0,00
SU	21/31	Summe Erträge / Einzahlungen operative Gebarung	200,00	200,00	0,00	0,00	0,00	0,00
649000	680300	Planm. Afa Gebäude/Bauten	395,38	400,00	-4,62	0,00	0,00	0,00
2	2226/3226	Nicht finanz.wirks. Sachaufw. / Ausz. Inanspruchn.Haftungen	395,38	400,00	-4,62	0,00	0,00	0,00
1	222/322	Sachaufwand / Auszahlungen aus Sachaufwand	395,38	400,00	-4,62	0,00	0,00	0,00
SU	22/32	Summe Aufwendungen / Auszahlungen operative Gebarung	395,38	400,00	-4,62	0,00	0,00	0,00
SA	SA0/SA1	SA (0) Nettoerg. (21-22) / SA (1) Geldfluss op. Geb. (31-32)	-195,38	-200,00	4,62	0,00	0,00	0,00
SA	SA01	Saldo (01) Haushaltsrücklagen (230-240)	0,00	0,00	0,00			
SA	SA00	Saldo (00) Nettoergebnis nach Haushaltsrücklagen (SA0+SA01)	-195,38	-200,00	4,62			
Investive Gebarung								
SU	33	Summe Einzahlungen investive Gebarung				0,00	0,00	0,00
SU	34	Summe Auszahlungen investive Gebarung				0,00	0,00	0,00
SA	SA2	Saldo (2) Geldfluss aus der Investiven Gebarung (33-34)				0,00	0,00	0,00
SA	SA3	Saldo (3) Nettofinanzierungssaldo (SA1+SA2)				0,00	0,00	0,00
Finanzierungstätigkeit								
SU	35	Summe Einzahlungen aus der Finanzierungstätigkeit				0,00	0,00	0,00
SU	36	Summe Auszahlungen aus der Finanzierungstätigkeit				0,00	0,00	0,00
SA	SA4	Saldo (4) Geldfluss aus der Finanzierungstätigkeit (35-36)				0,00	0,00	0,00
SA	SA5	Saldo (5) Geldfluss aus VA-wirksamer Gebarung (SA3+SA4)				0,00	0,00	0,00
Verrechnung zw. operativer Gebarung und investiven Vorhaben								
SA	SA51	Saldo Geldfluss aus operativer Gebarung für invest. Vorhaben				0,00	0,00	0,00

Rechnungsabschluss 2023

Detailnachweis RA / 649 Sonstige Einrichtungen und Maßnahmen - interne Vergütungen enthalten

Fonds	Konto	Bezeichnung	ERA 2023	EVA 2023	Differenz	FRA 2023	FVA 2023	Differenz
UA 649		Sonstige Einrichtungen und Maßnahmen						
UA 649	SA0/SA1	SA (0) Nettoerg. (21-22) / SA (1) Geldfluss op. Geb. (31-32)	-195,38	-200,00	4,62	0,00	0,00	0,00
UA 649	SA00	Saldo (00) Nettoergebnis nach Haushaltsrücklagen (SA0+SA01)	-195,38	-200,00	4,62			
UA 649	SA2	Saldo (2) Geldfluss aus der Investiven Gebarung (33-34)				0,00	0,00	0,00
UA 649	SA3	Saldo (3) Nettofinanzierungssaldo (SA1+SA2)				0,00	0,00	0,00
UA 649	SA4	Saldo (4) Geldfluss aus der Finanzierungstätigkeit (35-36)				0,00	0,00	0,00
UA 649	SA5	Saldo (5) Geldfluss aus VA-wirksamer Gebarung (SA3+SA4)				0,00	0,00	0,00
UA 649	SA51	Saldo Geldfluss aus operativer Gebarung für invest. Vorhaben				0,00	0,00	0,00
A 64		Straßenverkehr						
A 64	SA0/SA1	SA (0) Nettoerg. (21-22) / SA (1) Geldfluss op. Geb. (31-32)	-28.818,54	-27.000,00	-1.818,54	-30.437,71	-26.600,00	-3.837,71
A 64	SA00	Saldo (00) Nettoergebnis nach Haushaltsrücklagen (SA0+SA01)	-28.818,54	-27.000,00	-1.818,54			
A 64	SA2	Saldo (2) Geldfluss aus der Investiven Gebarung (33-34)				0,00	0,00	0,00
A 64	SA3	Saldo (3) Nettofinanzierungssaldo (SA1+SA2)				-30.437,71	-26.600,00	-3.837,71
A 64	SA4	Saldo (4) Geldfluss aus der Finanzierungstätigkeit (35-36)				0,00	0,00	0,00
A 64	SA5	Saldo (5) Geldfluss aus VA-wirksamer Gebarung (SA3+SA4)				-30.437,71	-26.600,00	-3.837,71
A 64	SA51	Saldo Geldfluss aus operativer Gebarung für invest. Vorhaben				0,00	0,00	0,00
Gruppe 6		Straßen-und Wasserbau, Verkehr						
Gruppe 6	SA0/SA1	SA (0) Nettoerg. (21-22) / SA (1) Geldfluss op. Geb. (31-32)	-764.742,87	-851.900,00	87.157,13	-257.482,21	-319.700,00	62.217,79
Gruppe 6	SA00	Saldo (00) Nettoergebnis nach Haushaltsrücklagen (SA0+SA01)	-664.742,87	-751.900,00	87.157,13			
Gruppe 6	SA2	Saldo (2) Geldfluss aus der Investiven Gebarung (33-34)				-1.300.336,91	-1.509.000,00	208.663,09
Gruppe 6	SA3	Saldo (3) Nettofinanzierungssaldo (SA1+SA2)				-1.557.819,12	-1.828.700,00	270.880,88
Gruppe 6	SA4	Saldo (4) Geldfluss aus der Finanzierungstätigkeit (35-36)				265.805,86	265.600,00	205,86
Gruppe 6	SA5	Saldo (5) Geldfluss aus VA-wirksamer Gebarung (SA3+SA4)				-1.292.013,26	-1.563.100,00	271.086,74
Gruppe 6	SA51	Saldo Geldfluss aus operativer Gebarung für invest. Vorhaben				-31.034,83	14.600,00	-45.634,83

Rechnungsabschluss 2023

Detailnachweis RA / 710 Land- und Forstwirtschaftlicher Wegebau - interne Vergütungen enthalten

Fonds	Konto	Bezeichnung	ERA 2023	EVA 2023	Differenz	FRA 2023	FVA 2023	Differenz
Fonds 710000		Land- und Forstwirtschaftl. Wegebau						
Operative Gebarung								
710000	829910	Ver. zwischen operativer Gebarung und Projekten	0,00	18.800,00	-18.800,00	0,00	18.800,00	-18.800,00
2	2116/3116	Erträge / Einz. aus Veräußerung/GWG u. sonst. Erträge/Einz.	0,00	18.800,00	-18.800,00	0,00	18.800,00	-18.800,00
1	211/311	Erträge / Einzahl. aus operativer Verwaltungstätigkeit	0,00	18.800,00	-18.800,00	0,00	18.800,00	-18.800,00
710000	860000	Transfers von Bund, -fonds und -kammern	0,00	6.000,00	-6.000,00	0,00	6.000,00	-6.000,00
710000	871000	Kapitaltransfers aus Gemeinde-BZ	5.600,00	5.600,00	0,00	5.600,00	5.600,00	0,00
2	2121/3121	Transferertrag / -zahlungen von Trägern des öffentl. Rechts	5.600,00	11.600,00	-6.000,00	5.600,00	11.600,00	-6.000,00
710000	813000	Erträge aus der Aufl. von IZ (Kapitaltrans.)	2.005,36	2.000,00	5,36	0,00	0,00	0,00
2	2127	Nicht finanzierungswirksamer Transferertrag	2.005,36	2.000,00	5,36	0,00	0,00	0,00
1	212/312	Erträge aus Transfers / Einzahlungen aus Transfers	7.605,36	13.600,00	-5.994,64	5.600,00	11.600,00	-6.000,00
SU 21/31		Summe Erträge / Einzahlungen operative Gebarung	7.605,36	32.400,00	-24.794,64	5.600,00	30.400,00	-24.800,00
710000	611000	Instandhaltung von Straßenbauten	35.472,65	15.000,00	20.472,65	35.472,65	15.000,00	20.472,65
2	2224/3224	Instandhaltung / Auszahlungen für Instandhaltung	35.472,65	15.000,00	20.472,65	35.472,65	15.000,00	20.472,65
710000	729910	Ver. zwischen operativer Gebarung und Projekten	0,00	18.800,00	-18.800,00	0,00	18.800,00	-18.800,00
2	2225/3225	Sonstiger Sachaufwand / Sonstige Auszahl. aus Sachaufwand	0,00	18.800,00	-18.800,00	0,00	18.800,00	-18.800,00
710000	680200	Planm. Afa Grundstückseinrichtungen/Infrastruktur	9.396,59	8.200,00	1.196,59	0,00	0,00	0,00
2	2226/3226	Nicht finanz.wirks. Sachaufw. / Ausz. Inanspruchn.Haftungen	9.396,59	8.200,00	1.196,59	0,00	0,00	0,00
1	222/322	Sachaufwand / Auszahlungen aus Sachaufwand	44.869,24	42.000,00	2.869,24	35.472,65	33.800,00	1.672,65
710000	778000	Kapitaltransfers an priv. Haushalte	116.000,00	116.000,00	0,00	0,00	0,00	0,00
2	2234/3234	Transferaufwand / -zahlungen an Haush. & Org.o.Erwerbschar.	116.000,00	116.000,00	0,00	0,00	0,00	0,00
1	223/323	Transferaufwand / Auszahlungen aus Transfers	116.000,00	116.000,00	0,00	0,00	0,00	0,00
SU 22/32		Summe Aufwendungen / Auszahlungen operative Gebarung	160.869,24	158.000,00	2.869,24	35.472,65	33.800,00	1.672,65
SA SA0/SA1		SA (0) Nettoerg. (21-22) / SA (1) Geldfluss op. Geb. (31-32)	-153.263,88	-125.600,00	-27.663,88	-29.872,65	-3.400,00	-26.472,65
SA SA01		Saldo (01) Haushaltsrücklagen (230-240)	0,00	0,00	0,00			
SA SA00		Saldo (00) Nettoergebnis nach Haushaltsrücklagen (SA0+SA01)	-153.263,88	-125.600,00	-27.663,88			

Rechnungsabschluss 2023

Detailnachweis RA / 710 Land- und Forstwirtschaftlicher Wegebau - interne Vergütungen enthalten

Fonds	Konto	Bezeichnung	ERA 2023	EVA 2023	Differenz	FRA 2023	FVA 2023	Differenz
Investive Gebarung								
710000	301000	Kapitaltransf. von Ländern, -fonds und -kammern				5.600,00	5.600,00	0,00
2	3331	Kapitaltransferzahlungen von Trägern des öffentlichen Rechts				5.600,00	5.600,00	0,00
1	333	Einzahlungen aus Kapitaltransfers				5.600,00	5.600,00	0,00
SU	33	Summe Einzahlungen investive Gebarung				5.600,00	5.600,00	0,00
710000	002000	Straßenbauten				49.410,58	30.000,00	19.410,58
2	3412	Ausz. für den Erwerb von Grundstücken & Grundstückseinricht.				49.410,58	30.000,00	19.410,58
1	341	Auszahlungen aus der Investitionstätigkeit				49.410,58	30.000,00	19.410,58
710000	778000	Kapitaltransfers an priv. Haushalte				116.000,00	116.000,00	0,00
2	3434	Kapitaltransferzahl. an Haush. und Org. o. Erwerbscharakter				116.000,00	116.000,00	0,00
1	343	Auszahlungen aus Kapitaltransfers				116.000,00	116.000,00	0,00
SU	34	Summe Auszahlungen investive Gebarung				165.410,58	146.000,00	19.410,58
SA SA2		Saldo (2) Geldfluss aus der Investiven Gebarung (33-34)				-159.810,58	-140.400,00	-19.410,58
SA SA3		Saldo (3) Nettofinanzierungssaldo (SA1+SA2)				-189.683,23	-143.800,00	-45.883,23
Finanzierungstätigkeit								
SU	35	Summe Einzahlungen aus der Finanzierungstätigkeit				0,00	0,00	0,00
SU	36	Summe Auszahlungen aus der Finanzierungstätigkeit				0,00	0,00	0,00
SA SA4		Saldo (4) Geldfluss aus der Finanzierungstätigkeit (35-36)				0,00	0,00	0,00
SA SA5		Saldo (5) Geldfluss aus VA-wirksamer Gebarung (SA3+SA4)				-189.683,23	-143.800,00	-45.883,23
Verrechnung zw. operativer Gebarung und investiven Vorhaben								
710000	910000	Ver. zwischen operativer Gebarung und Projekten				38.210,58	0,00	38.210,58
2	3701	Einzahlungen aus operativer Gebarung für investive Vorhaben				38.210,58	0,00	38.210,58
1	370	Einzahlungen aus operativer Gebarung für investive Vorhaben				38.210,58	0,00	38.210,58
710000	910000	Ver. zwischen operativer Gebarung und Projekten				38.210,58	0,00	38.210,58
2	3801	Auszahlungen aus operativer Gebarung für investive Vorhaben				38.210,58	0,00	38.210,58

Rechnungsabschluss 2023**Detailnachweis RA / 710 Land- und Forstwirtschaftlicher Wegebau - interne Vergütungen enthalten**

Fonds	Konto	Bezeichnung	ERA 2023	EVA 2023	Differenz	FRA 2023	FVA 2023	Differenz
1	380	Auszahlungen aus operativer Gebarung für investive Vorhaben				38.210,58	0,00	38.210,58
SA	SA51	Saldo Geldfluss aus operativer Gebarung für invest. Vorhaben				0,00	0,00	0,00
UA 710		Land- und Forstwirtschaftlicher Wegebau						
UA 710	SA0/SA1	SA (0) Nettoerg. (21-22) / SA (1) Geldfluss op. Geb. (31-32)	-153.263,88	-125.600,00	-27.663,88	-29.872,65	-3.400,00	-26.472,65
UA 710	SA00	Saldo (00) Nettoergebnis nach Haushaltsrücklagen (SA0+SA01)	-153.263,88	-125.600,00	-27.663,88			
UA 710	SA2	Saldo (2) Geldfluss aus der Investiven Gebarung (33-34)				-159.810,58	-140.400,00	-19.410,58
UA 710	SA3	Saldo (3) Nettofinanzierungssaldo (SA1+SA2)				-189.683,23	-143.800,00	-45.883,23
UA 710	SA4	Saldo (4) Geldfluss aus der Finanzierungstätigkeit (35-36)				0,00	0,00	0,00
UA 710	SA5	Saldo (5) Geldfluss aus VA-wirksamer Gebarung (SA3+SA4)				-189.683,23	-143.800,00	-45.883,23
UA 710	SA51	Saldo Geldfluss aus operativer Gebarung für invest. Vorhaben				0,00	0,00	0,00
A 71		Grundlagenverbesserung in der Land-und Forstwirtschaft						
A 71	SA0/SA1	SA (0) Nettoerg. (21-22) / SA (1) Geldfluss op. Geb. (31-32)	-153.263,88	-125.600,00	-27.663,88	-29.872,65	-3.400,00	-26.472,65
A 71	SA00	Saldo (00) Nettoergebnis nach Haushaltsrücklagen (SA0+SA01)	-153.263,88	-125.600,00	-27.663,88			
A 71	SA2	Saldo (2) Geldfluss aus der Investiven Gebarung (33-34)				-159.810,58	-140.400,00	-19.410,58
A 71	SA3	Saldo (3) Nettofinanzierungssaldo (SA1+SA2)				-189.683,23	-143.800,00	-45.883,23
A 71	SA4	Saldo (4) Geldfluss aus der Finanzierungstätigkeit (35-36)				0,00	0,00	0,00
A 71	SA5	Saldo (5) Geldfluss aus VA-wirksamer Gebarung (SA3+SA4)				-189.683,23	-143.800,00	-45.883,23
A 71	SA51	Saldo Geldfluss aus operativer Gebarung für invest. Vorhaben				0,00	0,00	0,00

Rechnungsabschluss 2023

Detailnachweis RA / 742 Produktionsförderung - interne Vergütungen enthalten

Fonds	Konto	Bezeichnung	ERA 2023	EVA 2023	Differenz	FRA 2023	FVA 2023	Differenz
Fonds 742000		Produktionsförderung						
Operative Gebarung								
SU 21/31		Summe Erträge / Einzahlungen operative Gebarung	0,00	0,00	0,00	0,00	0,00	0,00
742000	700000	Miet- und Pachtaufwand	657,21	1.000,00	-342,79	657,21	1.000,00	-342,79
2	2223/3223	Leasing- und Mietaufwand / Ausz. für Leasing- u. Mietaufwand	657,21	1.000,00	-342,79	657,21	1.000,00	-342,79
742000	729000	Sonstige Ausgaben	0,00	100,00	-100,00	0,00	100,00	-100,00
2	2225/3225	Sonstiger Sachaufwand / Sonstige Auszahl. aus Sachaufwand	0,00	100,00	-100,00	0,00	100,00	-100,00
1	222/322	Sachaufwand / Auszahlungen aus Sachaufwand	657,21	1.100,00	-442,79	657,21	1.100,00	-442,79
SU 22/32		Summe Aufwendungen / Auszahlungen operative Gebarung	657,21	1.100,00	-442,79	657,21	1.100,00	-442,79
SA SA0/SA1		SA (0) Nettoerg. (21-22) / SA (1) Geldfluss op. Geb. (31-32)	-657,21	-1.100,00	442,79	-657,21	-1.100,00	442,79
SA SA01		Saldo (01) Haushaltsrücklagen (230-240)	0,00	0,00	0,00			
SA SA00		Saldo (00) Nettoergebnis nach Haushaltsrücklagen (SA0+SA01)	-657,21	-1.100,00	442,79			
Investive Gebarung								
SU 33		Summe Einzahlungen investive Gebarung				0,00	0,00	0,00
SU 34		Summe Auszahlungen investive Gebarung				0,00	0,00	0,00
SA SA2		Saldo (2) Geldfluss aus der Investiven Gebarung (33-34)				0,00	0,00	0,00
SA SA3		Saldo (3) Nettofinanzierungssaldo (SA1+SA2)				-657,21	-1.100,00	442,79
Finanzierungstätigkeit								
SU 35		Summe Einzahlungen aus der Finanzierungstätigkeit				0,00	0,00	0,00
SU 36		Summe Auszahlungen aus der Finanzierungstätigkeit				0,00	0,00	0,00
SA SA4		Saldo (4) Geldfluss aus der Finanzierungstätigkeit (35-36)				0,00	0,00	0,00
SA SA5		Saldo (5) Geldfluss aus VA-wirksamer Gebarung (SA3+SA4)				-657,21	-1.100,00	442,79
Verrechnung zw. operativer Gebarung und investiven Vorhaben								
SA SA51		Saldo Geldfluss aus operativer Gebarung für invest. Vorhaben				0,00	0,00	0,00

Rechnungsabschluss 2023
Detailnachweis RA / 742 Produktionsförderung - interne Vergütungen enthalten

Fonds	Konto	Bezeichnung	ERA 2023	EVA 2023	Differenz	FRA 2023	FVA 2023	Differenz
UA 742		Produktionsförderung						
UA 742	SA0/SA1	SA (0) Nettoerg. (21-22) / SA (1) Geldfluss op. Geb. (31-32)	-657,21	-1.100,00	442,79	-657,21	-1.100,00	442,79
UA 742	SA00	Saldo (00) Nettoergebnis nach Haushaltsrücklagen (SA0+SA01)	-657,21	-1.100,00	442,79			
UA 742	SA2	Saldo (2) Geldfluss aus der Investiven Gebarung (33-34)				0,00	0,00	0,00
UA 742	SA3	Saldo (3) Nettofinanzierungssaldo (SA1+SA2)				-657,21	-1.100,00	442,79
UA 742	SA4	Saldo (4) Geldfluss aus der Finanzierungstätigkeit (35-36)				0,00	0,00	0,00
UA 742	SA5	Saldo (5) Geldfluss aus VA-wirksamer Gebarung (SA3+SA4)				-657,21	-1.100,00	442,79
UA 742	SA51	Saldo Geldfluss aus operativer Gebarung für invest. Vorhaben				0,00	0,00	0,00

Rechnungsabschluss 2023

Detailnachweis RA / 749 Sonstige Einrichtungen und Maßnahmen - interne Vergütungen enthalten

Fonds	Konto	Bezeichnung	ERA 2023	EVA 2023	Differenz	FRA 2023	FVA 2023	Differenz
Fonds 749000		Land- & Forstw. Einrichtungen						
Operative Gebarung								
749000	810000	Erträge aus Leistungen	21,90	100,00	-78,10	21,90	100,00	-78,10
749000	816000	Kostenbeiträge (Kostenersätze) für sonst. Leist.	277,40	100,00	177,40	277,40	100,00	177,40
2	2114/3114	Erträge / Einzahlungen aus Leistungen	299,30	200,00	99,30	299,30	200,00	99,30
749000	829000	Sonstige Einnahmen	36,50	500,00	-463,50	36,50	500,00	-463,50
2	2116/3116	Erträge / Einz. aus Veräußerung/GWG u. sonst. Erträge/Einz.	36,50	500,00	-463,50	36,50	500,00	-463,50
1	211/311	Erträge / Einzahl. aus operativer Verwaltungstätigkeit	335,80	700,00	-364,20	335,80	700,00	-364,20
SU 21/31		Summe Erträge / Einzahlungen operative Gebarung	335,80	700,00	-364,20	335,80	700,00	-364,20
749000	600000	Energiebezüge (Strom)	465,63	100,00	365,63	465,63	100,00	365,63
2	2222/3222	Verwaltungs- und Betriebsaufwand / Auszahlungen	465,63	100,00	365,63	465,63	100,00	365,63
749000	728000	Entgelte für sonstige Leistungen	119,48	200,00	-80,52	119,48	200,00	-80,52
2	2225/3225	Sonstiger Sachaufwand / Sonstige Auszahl. aus Sachaufwand	119,48	200,00	-80,52	119,48	200,00	-80,52
1	222/322	Sachaufwand / Auszahlungen aus Sachaufwand	585,11	300,00	285,11	585,11	300,00	285,11
SU 22/32		Summe Aufwendungen / Auszahlungen operative Gebarung	585,11	300,00	285,11	585,11	300,00	285,11
SA SA0/SA1		SA (0) Nettoerg. (21-22) / SA (1) Geldfluss op. Geb. (31-32)	-249,31	400,00	-649,31	-249,31	400,00	-649,31
SA SA01		Saldo (01) Haushaltsrücklagen (230-240)	0,00	0,00	0,00			
SA SA00		Saldo (00) Nettoergebnis nach Haushaltsrücklagen (SA0+SA01)	-249,31	400,00	-649,31			
Investive Gebarung								
SU 33		Summe Einzahlungen investive Gebarung				0,00	0,00	0,00
SU 34		Summe Auszahlungen investive Gebarung				0,00	0,00	0,00
SA SA2		Saldo (2) Geldfluss aus der Investiven Gebarung (33-34)				0,00	0,00	0,00
SA SA3		Saldo (3) Nettofinanzierungssaldo (SA1+SA2)				-249,31	400,00	-649,31
Finanzierungstätigkeit								
SU 35		Summe Einzahlungen aus der Finanzierungstätigkeit				0,00	0,00	0,00

Rechnungsabschluss 2023

Detailnachweis RA / 749 Sonstige Einrichtungen und Maßnahmen - interne Vergütungen enthalten

Fonds	Konto	Bezeichnung	ERA 2023	EVA 2023	Differenz	FRA 2023	FVA 2023	Differenz
SU	36	Summe Auszahlungen aus der Finanzierungstätigkeit				0,00	0,00	0,00
SA	SA4	Saldo (4) Geldfluss aus der Finanzierungstätigkeit (35-36)				0,00	0,00	0,00
SA	SA5	Saldo (5) Geldfluss aus VA-wirksamer Gebarung (SA3+SA4)				-249,31	400,00	-649,31
Verrechnung zw. operativer Gebarung und investiven Vorhaben								
SA	SA51	Saldo Geldfluss aus operativer Gebarung für invest. Vorhaben				0,00	0,00	0,00
UA	749	Sonstige Einrichtungen und Maßnahmen						
UA 749	SA0/SA1	SA (0) Nettoerg. (21-22) / SA (1) Geldfluss op. Geb. (31-32)	-249,31	400,00	-649,31	-249,31	400,00	-649,31
UA 749	SA00	Saldo (00) Nettoergebnis nach Haushaltsrücklagen (SA0+SA01)	-249,31	400,00	-649,31			
UA 749	SA2	Saldo (2) Geldfluss aus der Investiven Gebarung (33-34)				0,00	0,00	0,00
UA 749	SA3	Saldo (3) Nettofinanzierungssaldo (SA1+SA2)				-249,31	400,00	-649,31
UA 749	SA4	Saldo (4) Geldfluss aus der Finanzierungstätigkeit (35-36)				0,00	0,00	0,00
UA 749	SA5	Saldo (5) Geldfluss aus VA-wirksamer Gebarung (SA3+SA4)				-249,31	400,00	-649,31
UA 749	SA51	Saldo Geldfluss aus operativer Gebarung für invest. Vorhaben				0,00	0,00	0,00
A	74	Sonstige Förderung der Land-und Forstwirtschaft						
A 74	SA0/SA1	SA (0) Nettoerg. (21-22) / SA (1) Geldfluss op. Geb. (31-32)	-906,52	-700,00	-206,52	-906,52	-700,00	-206,52
A 74	SA00	Saldo (00) Nettoergebnis nach Haushaltsrücklagen (SA0+SA01)	-906,52	-700,00	-206,52			
A 74	SA2	Saldo (2) Geldfluss aus der Investiven Gebarung (33-34)				0,00	0,00	0,00
A 74	SA3	Saldo (3) Nettofinanzierungssaldo (SA1+SA2)				-906,52	-700,00	-206,52
A 74	SA4	Saldo (4) Geldfluss aus der Finanzierungstätigkeit (35-36)				0,00	0,00	0,00
A 74	SA5	Saldo (5) Geldfluss aus VA-wirksamer Gebarung (SA3+SA4)				-906,52	-700,00	-206,52
A 74	SA51	Saldo Geldfluss aus operativer Gebarung für invest. Vorhaben				0,00	0,00	0,00

Rechnungsabschluss 2023

Detailnachweis RA / 771 Maßnahmen zur Förderung des Tourismus - interne Vergütungen enthalten

Fonds	Konto	Bezeichnung	ERA 2023	EVA 2023	Differenz	FRA 2023	FVA 2023	Differenz
Fonds 771000		Maßnahmen zur Förderung des Tourismus						
Operative Gebarung								
771000	816000	Kostenbeiträge (Kostensätze) für sonst. Leist.	2.630,36	200,00	2.430,36	2.207,60	200,00	2.007,60
2	2114/3114	Erträge / Einzahlungen aus Leistungen	2.630,36	200,00	2.430,36	2.207,60	200,00	2.007,60
1	211/311	Erträge / Einzahl. aus operativer Verwaltungstätigkeit	2.630,36	200,00	2.430,36	2.207,60	200,00	2.007,60
SU	21/31	Summe Erträge / Einzahlungen operative Gebarung	2.630,36	200,00	2.430,36	2.207,60	200,00	2.007,60
771000	400000	Geringwertige Wirtschaftsg. Anlageverm.	5.388,52	0,00	5.388,52	5.388,52	0,00	5.388,52
771000	420000	Roh-, Hilfs- und Baustoffe	0,00	300,00	-300,00	0,00	300,00	-300,00
2	2221/3221	Gebrauchs- und Verbrauchsgüter, Handelswaren / Auszahlungen	5.388,52	300,00	5.088,52	5.388,52	300,00	5.088,52
771000	600000	Energiebezüge (Strom)	102,18	100,00	2,18	102,18	100,00	2,18
771000	670000	Versicherungen	104,34	0,00	104,34	104,34	0,00	104,34
2	2222/3222	Verwaltungs- und Betriebsaufwand / Auszahlungen	206,52	100,00	106,52	206,52	100,00	106,52
771000	700000	Miet- und Pachtufwand	0,00	500,00	-500,00	0,00	500,00	-500,00
2	2223/3223	Leasing- und Mietaufwand / Ausz. für Leasing- u. Mietaufwand	0,00	500,00	-500,00	0,00	500,00	-500,00
771000	726000	Mitgliedsbeiträge an Institutionen	5.606,84	2.000,00	3.606,84	1.854,84	2.000,00	-145,16
771000	728000	Entgelte für sonstige Leistungen	3.341,75	2.700,00	641,75	3.341,75	2.700,00	641,75
771000	728500	Entgelte für sonstige Leistungen (Vergütungen)	12.624,84	12.000,00	624,84	12.624,84	12.000,00	624,84
2	2225/3225	Sonstiger Sachaufwand / Sonstige Auszahl. aus Sachaufwand	21.573,43	16.700,00	4.873,43	17.821,43	16.700,00	1.121,43
771000	680200	Planm. Afa Grundstückseinrichtungen/Infrastruktur	3.278,28	0,00	3.278,28	0,00	0,00	0,00
771000	680700	Planm. Afa Amts, Betriebs/Geschäftsausstattung	271,53	300,00	-28,47	0,00	0,00	0,00
2	2226/3226	Nicht finanz.wirks. Sachaufw. / Ausz. Inanspruchn.Haftungen	3.549,81	300,00	3.249,81	0,00	0,00	0,00
1	222/322	Sachaufwand / Auszahlungen aus Sachaufwand	30.718,28	17.900,00	12.818,28	23.416,47	17.600,00	5.816,47
771000	775000	Kapitaltransfers an Unternehmungen	135.000,00	135.000,00	0,00	0,00	0,00	0,00
2	2233/3233	Transferaufwand / -zahlungen an Untern. (mit Finanzuntern.)	135.000,00	135.000,00	0,00	0,00	0,00	0,00
771000	757000	Transfers an private Organisationen	242.625,27	253.000,00	-10.374,73	242.625,27	253.000,00	-10.374,73
2	2234/3234	Transferaufwand / -zahlungen an Haush. & Org.o.Erwerbschar.	242.625,27	253.000,00	-10.374,73	242.625,27	253.000,00	-10.374,73

Rechnungsabschluss 2023

Detailnachweis RA / 771 Maßnahmen zur Förderung des Tourismus - interne Vergütungen enthalten

Fonds	Konto	Bezeichnung	ERA 2023	EVA 2023	Differenz	FRA 2023	FVA 2023	Differenz
1	223/323	Transferaufwand / Auszahlungen aus Transfers	377.625,27	388.000,00	-10.374,73	242.625,27	253.000,00	-10.374,73
SU	22/32	Summe Aufwendungen / Auszahlungen operative Gebarung	408.343,55	405.900,00	2.443,55	266.041,74	270.600,00	-4.558,26
SA	SA0/SA1	SA (0) Nettoerg. (21-22) / SA (1) Geldfluss op. Geb. (31-32)	-405.713,19	-405.700,00	-13,19	-263.834,14	-270.400,00	6.565,86
SA	SA01	Saldo (01) Haushaltsrücklagen (230-240)	0,00	0,00	0,00			
SA	SA00	Saldo (00) Nettoergebnis nach Haushaltsrücklagen (SA0+SA01)	-405.713,19	-405.700,00	-13,19			
Investive Gebarung								
SU	33	Summe Einzahlungen investive Gebarung				0,00	0,00	0,00
771000	775000	Kapitaltransfers an Unternehmungen				135.000,00	135.000,00	0,00
2	3433	Kapitaltransferzahlungen an Unternehmen (Finanzunternehmen)				135.000,00	135.000,00	0,00
1	343	Auszahlungen aus Kapitaltransfers				135.000,00	135.000,00	0,00
SU	34	Summe Auszahlungen investive Gebarung				135.000,00	135.000,00	0,00
SA	SA2	Saldo (2) Geldfluss aus der Investiven Gebarung (33-34)				-135.000,00	-135.000,00	0,00
SA	SA3	Saldo (3) Nettofinanzierungssaldo (SA1+SA2)				-398.834,14	-405.400,00	6.565,86
Finanzierungstätigkeit								
SU	35	Summe Einzahlungen aus der Finanzierungstätigkeit				0,00	0,00	0,00
SU	36	Summe Auszahlungen aus der Finanzierungstätigkeit				0,00	0,00	0,00
SA	SA4	Saldo (4) Geldfluss aus der Finanzierungstätigkeit (35-36)				0,00	0,00	0,00
SA	SA5	Saldo (5) Geldfluss aus VA-wirksamer Gebarung (SA3+SA4)				-398.834,14	-405.400,00	6.565,86
Verrechnung zw. operativer Gebarung und investiven Vorhaben								
771000	910000	Ver. zwischen operativer Gebarung und Projekten				5.400,00	5.400,00	0,00
2	3801	Auszahlungen aus operativer Gebarung für investive Vorhaben				5.400,00	5.400,00	0,00
1	380	Auszahlungen aus operativer Gebarung für investive Vorhaben				5.400,00	5.400,00	0,00
SA	SA51	Saldo Geldfluss aus operativer Gebarung für invest. Vorhaben				-5.400,00	-5.400,00	0,00
Fonds	771001	(Wander-)Rastplatz Gobelsburg-Spiegel						

Rechnungsabschluss 2023

Detailnachweis RA / 771 Maßnahmen zur Förderung des Tourismus - interne Vergütungen enthalten

Fonds	Konto	Bezeichnung	ERA 2023	EVA 2023	Differenz	FRA 2023	FVA 2023	Differenz
Operative Gebarung								
SU	21/31	Summe Erträge / Einzahlungen operative Gebarung	0,00	0,00	0,00	0,00	0,00	0,00
SU	22/32	Summe Aufwendungen / Auszahlungen operative Gebarung	0,00	0,00	0,00	0,00	0,00	0,00
SA	SA0/SA1	SA (0) Nettoerg. (21-22) / SA (1) Geldfluss op. Geb. (31-32)	0,00	0,00	0,00	0,00	0,00	0,00
SA	SA01	Saldo (01) Haushaltsrücklagen (230-240)	0,00	0,00	0,00			
SA	SA00	Saldo (00) Nettoergebnis nach Haushaltsrücklagen (SA0+SA01)	0,00	0,00	0,00			
Investive Gebarung								
771001	300000	Kapitaltransf. von Bund, -fonds und -kammern				0,00	37.000,00	-37.000,00
2	3331	Kapitaltransferzahlungen von Trägern des öffentlichen Rechts				0,00	37.000,00	-37.000,00
1	333	Einzahlungen aus Kapitaltransfers				0,00	37.000,00	-37.000,00
SU	33	Summe Einzahlungen investive Gebarung				0,00	37.000,00	-37.000,00
771001	006000	Sonstige Grundstückseinrichtungen				50.040,36	49.800,00	240,36
2	3412	Ausz. für den Erwerb von Grundstücken & Grundstückseinricht.				50.040,36	49.800,00	240,36
1	341	Auszahlungen aus der Investitionstätigkeit				50.040,36	49.800,00	240,36
SU	34	Summe Auszahlungen investive Gebarung				50.040,36	49.800,00	240,36
SA	SA2	Saldo (2) Geldfluss aus der Investiven Gebarung (33-34)				-50.040,36	-12.800,00	-37.240,36
SA	SA3	Saldo (3) Nettofinanzierungssaldo (SA1+SA2)				-50.040,36	-12.800,00	-37.240,36
Finanzierungstätigkeit								
SU	35	Summe Einzahlungen aus der Finanzierungstätigkeit				0,00	0,00	0,00
SU	36	Summe Auszahlungen aus der Finanzierungstätigkeit				0,00	0,00	0,00
SA	SA4	Saldo (4) Geldfluss aus der Finanzierungstätigkeit (35-36)				0,00	0,00	0,00
SA	SA5	Saldo (5) Geldfluss aus VA-wirksamer Gebarung (SA3+SA4)				-50.040,36	-12.800,00	-37.240,36
Verrechnung zw. operativer Gebarung und investiven Vorhaben								
771001	910000	Ver. zwischen operativer Gebarung und Projekten				5.400,00	5.400,00	0,00
2	3701	Einzahlungen aus operativer Gebarung für investive Vorhaben				5.400,00	5.400,00	0,00

Rechnungsabschluss 2023

Detailnachweis RA / 771 Maßnahmen zur Förderung des Tourismus - interne Vergütungen enthalten

Fonds	Konto	Bezeichnung	ERA 2023	EVA 2023	Differenz	FRA 2023	FVA 2023	Differenz
1	370	Einzahlungen aus operativer Gebarung für investive Vorhaben				5.400,00	5.400,00	0,00
SA	SA51	Saldo Geldfluss aus operativer Gebarung für invest. Vorhaben				5.400,00	5.400,00	0,00
Fonds 771010		Touristisches Leitbild Langenlois						
Operative Gebarung								
771010	864000	Transf.v.Unt.(ohne Finanzunternehmen) und andere	0,00	800,00	-800,00	0,00	800,00	-800,00
2	2123/3123	Transferertrag / -zahlungen von Untern. (mit Finanzunterern.)	0,00	800,00	-800,00	0,00	800,00	-800,00
771010	813000	Erträge aus der Aufl. von IZ (Kapitaltrans.)	5.403,24	1.700,00	3.703,24	0,00	0,00	0,00
2	2127	Nicht finanzierungswirksamer Transferertrag	5.403,24	1.700,00	3.703,24	0,00	0,00	0,00
1	212/312	Erträge aus Transfers / Einzahlungen aus Transfers	5.403,24	2.500,00	2.903,24	0,00	800,00	-800,00
SU	21/31	Summe Erträge / Einzahlungen operative Gebarung	5.403,24	2.500,00	2.903,24	0,00	800,00	-800,00
771010	728000	Entgelte für sonstige Leistungen	0,00	1.000,00	-1.000,00	0,00	1.000,00	-1.000,00
2	2225/3225	Sonstiger Sachaufwand / Sonstige Auszahl. aus Sachaufwand	0,00	1.000,00	-1.000,00	0,00	1.000,00	-1.000,00
771010	680100	Planm. Afa Immaterielle Vermögenswerte	31.065,07	18.100,00	12.965,07	0,00	0,00	0,00
2	2226/3226	Nicht finanz.wirks. Sachaufw. / Ausz. Inanspruchn.Haftungen	31.065,07	18.100,00	12.965,07	0,00	0,00	0,00
1	222/322	Sachaufwand / Auszahlungen aus Sachaufwand	31.065,07	19.100,00	11.965,07	0,00	1.000,00	-1.000,00
SU	22/32	Summe Aufwendungen / Auszahlungen operative Gebarung	31.065,07	19.100,00	11.965,07	0,00	1.000,00	-1.000,00
SA	SA0/SA1	SA (0) Nettoerg. (21-22) / SA (1) Geldfluss op. Geb. (31-32)	-25.661,83	-16.600,00	-9.061,83	0,00	-200,00	200,00
SA	SA01	Saldo (01) Haushaltsrücklagen (230-240)	0,00	0,00	0,00			
SA	SA00	Saldo (00) Nettoergebnis nach Haushaltsrücklagen (SA0+SA01)	-25.661,83	-16.600,00	-9.061,83			
Investive Gebarung								
771010	300000	Kapitaltransf. von Bund, -fonds und -kammern				0,00	15.600,00	-15.600,00
771010	301000	Kapitaltransf. von Ländern, -fonds und -kammern				3.397,60	0,00	3.397,60
2	3331	Kapitaltransferzahlungen von Trägern des öffentlichen Rechts				3.397,60	15.600,00	-12.202,40
771010	309000	Kapitaltransfers von der Europäischen Union				13.590,40	0,00	13.590,40
2	3335	Kapitaltransferzahlungen vom Ausland				13.590,40	0,00	13.590,40

Rechnungsabschluss 2023**Detailnachweis RA / 771 Maßnahmen zur Förderung des Tourismus - interne Vergütungen enthalten**

Fonds	Konto	Bezeichnung	ERA 2023	EVA 2023	Differenz	FRA 2023	FVA 2023	Differenz
1	333	Einzahlungen aus Kapitaltransfers				16.988,00	15.600,00	1.388,00
SU	33	Summe Einzahlungen investive Gebarung				16.988,00	15.600,00	1.388,00
771010	070000	Aktivierungsfähige Rechte				97.272,00	77.100,00	20.172,00
2	3411	Auszahlungen für den Erwerb von immateriellem Vermögen				97.272,00	77.100,00	20.172,00
1	341	Auszahlungen aus der Investitionstätigkeit				97.272,00	77.100,00	20.172,00
SU	34	Summe Auszahlungen investive Gebarung				97.272,00	77.100,00	20.172,00
SA	SA2	Saldo (2) Geldfluss aus der Investiven Gebarung (33-34)				-80.284,00	-61.500,00	-18.784,00
SA	SA3	Saldo (3) Nettofinanzierungssaldo (SA1+SA2)				-80.284,00	-61.700,00	-18.584,00
Finanzierungstätigkeit								
SU	35	Summe Einzahlungen aus der Finanzierungstätigkeit				0,00	0,00	0,00
SU	36	Summe Auszahlungen aus der Finanzierungstätigkeit				0,00	0,00	0,00
SA	SA4	Saldo (4) Geldfluss aus der Finanzierungstätigkeit (35-36)				0,00	0,00	0,00
SA	SA5	Saldo (5) Geldfluss aus VA-wirksamer Gebarung (SA3+SA4)				-80.284,00	-61.700,00	-18.584,00
Verrechnung zw. operativer Gebarung und investiven Vorhaben								
SA	SA51	Saldo Geldfluss aus operativer Gebarung für invest. Vorhaben				0,00	0,00	0,00
UA	771	Maßnahmen zur Förderung des Tourismus						
UA	771	SA (0) Nettoerg. (21-22) / SA (1) Geldfluss op. Geb. (31-32)	-431.375,02	-422.300,00	-9.075,02	-263.834,14	-270.600,00	6.765,86
UA	771	SA00 Saldo (00) Nettoergebnis nach Haushaltsrücklagen (SA0+SA01)	-431.375,02	-422.300,00	-9.075,02			
UA	771	SA2 Saldo (2) Geldfluss aus der Investiven Gebarung (33-34)				-265.324,36	-209.300,00	-56.024,36
UA	771	SA3 Saldo (3) Nettofinanzierungssaldo (SA1+SA2)				-529.158,50	-479.900,00	-49.258,50
UA	771	SA4 Saldo (4) Geldfluss aus der Finanzierungstätigkeit (35-36)				0,00	0,00	0,00
UA	771	SA5 Saldo (5) Geldfluss aus VA-wirksamer Gebarung (SA3+SA4)				-529.158,50	-479.900,00	-49.258,50
UA	771	SA51 Saldo Geldfluss aus operativer Gebarung für invest. Vorhaben				0,00	0,00	0,00

Rechnungsabschluss 2023**Detailnachweis RA / 771 Maßnahmen zur Förderung des Tourismus - interne Vergütungen enthalten**

Fonds	Konto	Bezeichnung	ERA 2023	EVA 2023	Differenz	FRA 2023	FVA 2023	Differenz
A 77		Förderung des Tourismus						
A 77	SA0/SA1	SA (0) Nettoerg. (21-22) / SA (1) Geldfluss op. Geb. (31-32)	-431.375,02	-422.300,00	-9.075,02	-263.834,14	-270.600,00	6.765,86
A 77	SA00	Saldo (00) Nettoergebnis nach Haushaltsrücklagen (SA0+SA01)	-431.375,02	-422.300,00	-9.075,02			
A 77	SA2	Saldo (2) Geldfluss aus der Investiven Gebarung (33-34)				-265.324,36	-209.300,00	-56.024,36
A 77	SA3	Saldo (3) Nettofinanzierungssaldo (SA1+SA2)				-529.158,50	-479.900,00	-49.258,50
A 77	SA4	Saldo (4) Geldfluss aus der Finanzierungstätigkeit (35-36)				0,00	0,00	0,00
A 77	SA5	Saldo (5) Geldfluss aus VA-wirksamer Gebarung (SA3+SA4)				-529.158,50	-479.900,00	-49.258,50
A 77	SA51	Saldo Geldfluss aus operativer Gebarung für invest. Vorhaben				0,00	0,00	0,00

Rechnungsabschluss 2023

Detailnachweis RA / 789 Sonstige Einrichtungen und Maßnahmen - interne Vergütungen enthalten

Fonds	Konto	Bezeichnung	ERA 2023	EVA 2023	Differenz	FRA 2023	FVA 2023	Differenz
Fonds 789000		Stadt-Marketing						
Operative Gebarung								
789000	816000	Kostenbeiträge (Kostensätze) für sonst. Leist.	8.250,00	7.500,00	750,00	9.390,00	7.500,00	1.890,00
2	2114/3114	Erträge / Einzahlungen aus Leistungen	8.250,00	7.500,00	750,00	9.390,00	7.500,00	1.890,00
789000	829000	Sonstige Einnahmen	1.500,00	1.500,00	0,00	2.500,00	2.200,00	300,00
2	2116/3116	Erträge / Einz. aus Veräußerung/GWG u. sonst. Erträge/Einz.	1.500,00	1.500,00	0,00	2.500,00	2.200,00	300,00
1	211/311	Erträge / Einzahl. aus operativer Verwaltungstätigkeit	9.750,00	9.000,00	750,00	11.890,00	9.700,00	2.190,00
789000	861000	Transfers von Ländern, -fonds und -kammern	4.646,34	0,00	4.646,34	4.646,34	0,00	4.646,34
2	2121/3121	Transferertrag / -zahlungen von Trägern des öffentl. Rechts	4.646,34	0,00	4.646,34	4.646,34	0,00	4.646,34
789000	888000	Transfers von der Europäischen Union	18.585,38	0,00	18.585,38	18.585,38	0,00	18.585,38
2	2125/3125	Transferertrag / -zahlungen vom Ausland	18.585,38	0,00	18.585,38	18.585,38	0,00	18.585,38
1	212/312	Erträge aus Transfers / Einzahlungen aus Transfers	23.231,72	0,00	23.231,72	23.231,72	0,00	23.231,72
SU 21/31		Summe Erträge / Einzahlungen operative Gebarung	32.981,72	9.000,00	23.981,72	35.121,72	9.700,00	25.421,72
789000	400000	Geringwertige Wirtschaftsg. Anlageverm.	1.846,15	1.000,00	846,15	1.846,15	1.000,00	846,15
789000	459000	Sonstige Verbrauchsgüter	636,24	0,00	636,24	636,24	0,00	636,24
2	2221/3221	Gebrauchs- und Verbrauchsgüter, Handelswaren / Auszahlungen	2.482,39	1.000,00	1.482,39	2.482,39	1.000,00	1.482,39
789000	618000	Instandhaltung von son. Anlagen	9.935,66	9.000,00	935,66	10.060,88	9.000,00	1.060,88
2	2224/3224	Instandhaltung / Auszahlungen für Instandhaltung	9.935,66	9.000,00	935,66	10.060,88	9.000,00	1.060,88
789000	728000	Entgelte für sonstige Leistungen	36.691,10	60.000,00	-23.308,90	38.798,50	60.000,00	-21.201,50
789000	728500	Entgelte für sonstige Leistungen (Vergütungen)	5.367,23	13.000,00	-7.632,77	5.367,23	13.000,00	-7.632,77
2	2225/3225	Sonstiger Sachaufwand / Sonstige Auszahl. aus Sachaufwand	42.058,33	73.000,00	-30.941,67	44.165,73	73.000,00	-28.834,27
789000	680500	Planm. Afa Sonderanlagen	93,60	0,00	93,60	0,00	0,00	0,00
2	2226/3226	Nicht finanz.wirks. Sachaufw. / Ausz. Inanspruchn.Haftungen	93,60	0,00	93,60	0,00	0,00	0,00
1	222/322	Sachaufwand / Auszahlungen aus Sachaufwand	54.569,98	83.000,00	-28.430,02	56.709,00	83.000,00	-26.291,00
789000	755000	Transfers an Unternehmen	21.767,49	13.500,00	8.267,49	21.767,49	13.500,00	8.267,49
2	2233/3233	Transferaufwand / -zahlungen an Untern. (mit Finanzuntern.)	21.767,49	13.500,00	8.267,49	21.767,49	13.500,00	8.267,49

Rechnungsabschluss 2023

Detailnachweis RA / 789 Sonstige Einrichtungen und Maßnahmen - interne Vergütungen enthalten

Fonds	Konto	Bezeichnung	ERA 2023	EVA 2023	Differenz	FRA 2023	FVA 2023	Differenz
1	223/323	Transferaufwand / Auszahlungen aus Transfers	21.767,49	13.500,00	8.267,49	21.767,49	13.500,00	8.267,49
SU	22/32	Summe Aufwendungen / Auszahlungen operative Gebarung	76.337,47	96.500,00	-20.162,53	78.476,49	96.500,00	-18.023,51
SA	SA0/SA1	SA (0) Nettoerg. (21-22) / SA (1) Geldfluss op. Geb. (31-32)	-43.355,75	-87.500,00	44.144,25	-43.354,77	-86.800,00	43.445,23
SA	SA01	Saldo (01) Haushaltsrücklagen (230-240)	0,00	0,00	0,00			
SA	SA00	Saldo (00) Nettoergebnis nach Haushaltsrücklagen (SA0+SA01)	-43.355,75	-87.500,00	44.144,25			
Investive Gebarung								
789000	300000	Kapitaltransf. von Bund, -fonds und -kammern				0,00	25.000,00	-25.000,00
2	3331	Kapitaltransferzahlungen von Trägern des öffentlichen Rechts				0,00	25.000,00	-25.000,00
1	333	Einzahlungen aus Kapitaltransfers				0,00	25.000,00	-25.000,00
SU	33	Summe Einzahlungen investive Gebarung				0,00	25.000,00	-25.000,00
789000	050000	Sonderanlagen				2.807,93	0,00	2.807,93
2	3412	Ausz. für den Erwerb von Grundstücken & Grundstückseinricht.				2.807,93	0,00	2.807,93
1	341	Auszahlungen aus der Investitionstätigkeit				2.807,93	0,00	2.807,93
SU	34	Summe Auszahlungen investive Gebarung				2.807,93	0,00	2.807,93
SA	SA2	Saldo (2) Geldfluss aus der Investiven Gebarung (33-34)				-2.807,93	25.000,00	-27.807,93
SA	SA3	Saldo (3) Nettofinanzierungssaldo (SA1+SA2)				-46.162,70	-61.800,00	15.637,30
Finanzierungstätigkeit								
SU	35	Summe Einzahlungen aus der Finanzierungstätigkeit				0,00	0,00	0,00
SU	36	Summe Auszahlungen aus der Finanzierungstätigkeit				0,00	0,00	0,00
SA	SA4	Saldo (4) Geldfluss aus der Finanzierungstätigkeit (35-36)				0,00	0,00	0,00
SA	SA5	Saldo (5) Geldfluss aus VA-wirksamer Gebarung (SA3+SA4)				-46.162,70	-61.800,00	15.637,30
Verrechnung zw. operativer Gebarung und investiven Vorhaben								
SA	SA51	Saldo Geldfluss aus operativer Gebarung für invest. Vorhaben				0,00	0,00	0,00

Rechnungsabschluss 2023**Detailnachweis RA / 789 Sonstige Einrichtungen und Maßnahmen - interne Vergütungen enthalten**

Fonds	Konto	Bezeichnung	ERA 2023	EVA 2023	Differenz	FRA 2023	FVA 2023	Differenz
UA 789		Sonstige Einrichtungen und Maßnahmen						
UA 789	SA0/SA1	SA (0) Nettoerg. (21-22) / SA (1) Geldfluss op. Geb. (31-32)	-43.355,75	-87.500,00	44.144,25	-43.354,77	-86.800,00	43.445,23
UA 789	SA00	Saldo (00) Nettoergebnis nach Haushaltsrücklagen (SA0+SA01)	-43.355,75	-87.500,00	44.144,25			
UA 789	SA2	Saldo (2) Geldfluss aus der Investiven Gebarung (33-34)				-2.807,93	25.000,00	-27.807,93
UA 789	SA3	Saldo (3) Nettofinanzierungssaldo (SA1+SA2)				-46.162,70	-61.800,00	15.637,30
UA 789	SA4	Saldo (4) Geldfluss aus der Finanzierungstätigkeit (35-36)				0,00	0,00	0,00
UA 789	SA5	Saldo (5) Geldfluss aus VA-wirksamer Gebarung (SA3+SA4)				-46.162,70	-61.800,00	15.637,30
UA 789	SA51	Saldo Geldfluss aus operativer Gebarung für invest. Vorhaben				0,00	0,00	0,00
A 78		Förderung von Handel, Gewerbe und Industrie						
A 78	SA0/SA1	SA (0) Nettoerg. (21-22) / SA (1) Geldfluss op. Geb. (31-32)	-43.355,75	-87.500,00	44.144,25	-43.354,77	-86.800,00	43.445,23
A 78	SA00	Saldo (00) Nettoergebnis nach Haushaltsrücklagen (SA0+SA01)	-43.355,75	-87.500,00	44.144,25			
A 78	SA2	Saldo (2) Geldfluss aus der Investiven Gebarung (33-34)				-2.807,93	25.000,00	-27.807,93
A 78	SA3	Saldo (3) Nettofinanzierungssaldo (SA1+SA2)				-46.162,70	-61.800,00	15.637,30
A 78	SA4	Saldo (4) Geldfluss aus der Finanzierungstätigkeit (35-36)				0,00	0,00	0,00
A 78	SA5	Saldo (5) Geldfluss aus VA-wirksamer Gebarung (SA3+SA4)				-46.162,70	-61.800,00	15.637,30
A 78	SA51	Saldo Geldfluss aus operativer Gebarung für invest. Vorhaben				0,00	0,00	0,00
Gruppe 7		Wirtschaftsförderung						
Gruppe 7	SA0/SA1	SA (0) Nettoerg. (21-22) / SA (1) Geldfluss op. Geb. (31-32)	-628.901,17	-636.100,00	7.198,83	-337.968,08	-361.500,00	23.531,92
Gruppe 7	SA00	Saldo (00) Nettoergebnis nach Haushaltsrücklagen (SA0+SA01)	-628.901,17	-636.100,00	7.198,83			
Gruppe 7	SA2	Saldo (2) Geldfluss aus der Investiven Gebarung (33-34)				-427.942,87	-324.700,00	-103.242,87
Gruppe 7	SA3	Saldo (3) Nettofinanzierungssaldo (SA1+SA2)				-765.910,95	-686.200,00	-79.710,95
Gruppe 7	SA4	Saldo (4) Geldfluss aus der Finanzierungstätigkeit (35-36)				0,00	0,00	0,00
Gruppe 7	SA5	Saldo (5) Geldfluss aus VA-wirksamer Gebarung (SA3+SA4)				-765.910,95	-686.200,00	-79.710,95
Gruppe 7	SA51	Saldo Geldfluss aus operativer Gebarung für invest. Vorhaben				0,00	0,00	0,00

Rechnungsabschluss 2023

Detailnachweis RA / 812 WC-Anlagen - interne Vergütungen enthalten

Fonds	Konto	Bezeichnung	ERA 2023	EVA 2023	Differenz	FRA 2023	FVA 2023	Differenz
Fonds 812000		WC-Anlagen						
Operative Gebarung								
SU	21/31	Summe Erträge / Einzahlungen operative Gebarung	0,00	0,00	0,00	0,00	0,00	0,00
812000	454000	Reinigungsmittel	36,87	0,00	36,87	36,87	0,00	36,87
2	2221/3221	Gebrauchs- und Verbrauchsgüter, Handelswaren / Auszahlungen	36,87	0,00	36,87	36,87	0,00	36,87
1	222/322	Sachaufwand / Auszahlungen aus Sachaufwand	36,87	0,00	36,87	36,87	0,00	36,87
SU	22/32	Summe Aufwendungen / Auszahlungen operative Gebarung	36,87	0,00	36,87	36,87	0,00	36,87
SA	SA0/SA1	SA (0) Nettoerg. (21-22) / SA (1) Geldfluss op. Geb. (31-32)	-36,87	0,00	-36,87	-36,87	0,00	-36,87
SA	SA01	Saldo (01) Haushaltsrücklagen (230-240)	0,00	0,00	0,00			
SA	SA00	Saldo (00) Nettoergebnis nach Haushaltsrücklagen (SA0+SA01)	-36,87	0,00	-36,87			
Investive Gebarung								
SU	33	Summe Einzahlungen investive Gebarung				0,00	0,00	0,00
SU	34	Summe Auszahlungen investive Gebarung				0,00	0,00	0,00
SA	SA2	Saldo (2) Geldfluss aus der Investiven Gebarung (33-34)				0,00	0,00	0,00
SA	SA3	Saldo (3) Nettofinanzierungssaldo (SA1+SA2)				-36,87	0,00	-36,87
Finanzierungstätigkeit								
SU	35	Summe Einzahlungen aus der Finanzierungstätigkeit				0,00	0,00	0,00
SU	36	Summe Auszahlungen aus der Finanzierungstätigkeit				0,00	0,00	0,00
SA	SA4	Saldo (4) Geldfluss aus der Finanzierungstätigkeit (35-36)				0,00	0,00	0,00
SA	SA5	Saldo (5) Geldfluss aus VA-wirksamer Gebarung (SA3+SA4)				-36,87	0,00	-36,87
Verrechnung zw. operativer Gebarung und investiven Vorhaben								
SA	SA51	Saldo Geldfluss aus operativer Gebarung für invest. Vorhaben				0,00	0,00	0,00

Rechnungsabschluss 2023
Detailnachweis RA / 812 WC-Anlagen - interne Vergütungen enthalten

Fonds	Konto	Bezeichnung	ERA 2023	EVA 2023	Differenz	FRA 2023	FVA 2023	Differenz
UA 812		WC-Anlagen						
UA 812	SA0/SA1	SA (0) Nettoerg. (21-22) / SA (1) Geldfluss op. Geb. (31-32)	-36,87	0,00	-36,87	-36,87	0,00	-36,87
UA 812	SA00	Saldo (00) Nettoergebnis nach Haushaltsrücklagen (SA0+SA01)	-36,87	0,00	-36,87			
UA 812	SA2	Saldo (2) Geldfluss aus der Investiven Gebarung (33-34)				0,00	0,00	0,00
UA 812	SA3	Saldo (3) Nettofinanzierungssaldo (SA1+SA2)				-36,87	0,00	-36,87
UA 812	SA4	Saldo (4) Geldfluss aus der Finanzierungstätigkeit (35-36)				0,00	0,00	0,00
UA 812	SA5	Saldo (5) Geldfluss aus VA-wirksamer Gebarung (SA3+SA4)				-36,87	0,00	-36,87
UA 812	SA51	Saldo Geldfluss aus operativer Gebarung für invest. Vorhaben				0,00	0,00	0,00

Rechnungsabschluss 2023

Detailnachweis RA / 813 Müllbeseitigung - interne Vergütungen enthalten

Fonds	Konto	Bezeichnung	ERA 2023	EVA 2023	Differenz	FRA 2023	FVA 2023	Differenz
Fonds 813000		Abfallabfuhr						
Operative Gebarung								
813000	816000	Kostenbeiträge (Kostenersätze) für sonst. Leist.	19.797,46	20.000,00	-202,54	19.797,46	20.000,00	-202,54
2	2114/3114	Erträge / Einzahlungen aus Leistungen	19.797,46	20.000,00	-202,54	19.797,46	20.000,00	-202,54
1	211/311	Erträge / Einzahl. aus operativer Verwaltungstätigkeit	19.797,46	20.000,00	-202,54	19.797,46	20.000,00	-202,54
SU	21/31	Summe Erträge / Einzahlungen operative Gebarung	19.797,46	20.000,00	-202,54	19.797,46	20.000,00	-202,54
813000	400000	Geringwertige Wirtschaftsg. Anlageverm.	0,00	2.000,00	-2.000,00	0,00	2.000,00	-2.000,00
813000	459000	Sonstige Verbrauchsgüter	0,00	500,00	-500,00	0,00	500,00	-500,00
2	2221/3221	Gebrauchs- und Verbrauchsgüter, Handelswaren / Auszahlungen	0,00	2.500,00	-2.500,00	0,00	2.500,00	-2.500,00
813000	640000	Rechts- und Beratungsaufwand	0,00	1.000,00	-1.000,00	0,00	1.000,00	-1.000,00
2	2222/3222	Verwaltungs- und Betriebsaufwand / Auszahlungen	0,00	1.000,00	-1.000,00	0,00	1.000,00	-1.000,00
813000	613000	Instandhaltung von Grundstückseinricht.	186,40	1.500,00	-1.313,60	186,40	1.500,00	-1.313,60
813000	619000	Instandhaltung von Sonderanlagen	450,30	800,00	-349,70	450,30	800,00	-349,70
2	2224/3224	Instandhaltung / Auszahlungen für Instandhaltung	636,70	2.300,00	-1.663,30	636,70	2.300,00	-1.663,30
813000	728000	Entgelte für sonstige Leistungen	0,00	1.000,00	-1.000,00	0,00	1.000,00	-1.000,00
813000	728500	Entgelte für sonstige Leistungen (Vergütungen)	10.885,11	10.000,00	885,11	10.885,11	10.000,00	885,11
813000	729000	Sonstige Ausgaben	0,00	200,00	-200,00	0,00	200,00	-200,00
2	2225/3225	Sonstiger Sachaufwand / Sonstige Auszahl. aus Sachaufwand	10.885,11	11.200,00	-314,89	10.885,11	11.200,00	-314,89
813000	680700	Planm. Afa Amts, Betriebs/Geschäftsausstattung	76,64	100,00	-23,36	0,00	0,00	0,00
2	2226/3226	Nicht finanz.wirks. Sachaufw. / Ausz. Inanspruchn.Haftungen	76,64	100,00	-23,36	0,00	0,00	0,00
1	222/322	Sachaufwand / Auszahlungen aus Sachaufwand	11.598,45	17.100,00	-5.501,55	11.521,81	17.000,00	-5.478,19
SU	22/32	Summe Aufwendungen / Auszahlungen operative Gebarung	11.598,45	17.100,00	-5.501,55	11.521,81	17.000,00	-5.478,19
SA	SA0/SA1	SA (0) Nettoerg. (21-22) / SA (1) Geldfluss op. Geb. (31-32)	8.199,01	2.900,00	5.299,01	8.275,65	3.000,00	5.275,65
SA	SA01	Saldo (01) Haushaltsrücklagen (230-240)	0,00	0,00	0,00			
SA	SA00	Saldo (00) Nettoergebnis nach Haushaltsrücklagen (SA0+SA01)	8.199,01	2.900,00	5.299,01			
Investive Gebarung								

Rechnungsabschluss 2023

Detailnachweis RA / 813 Müllbeseitigung - interne Vergütungen enthalten

Fonds	Konto	Bezeichnung	ERA 2023	EVA 2023	Differenz	FRA 2023	FVA 2023	Differenz
SU	33	Summe Einzahlungen investive Gebarung				0,00	0,00	0,00
SU	34	Summe Auszahlungen investive Gebarung				0,00	0,00	0,00
SA	SA2	Saldo (2) Geldfluss aus der Investiven Gebarung (33-34)				0,00	0,00	0,00
SA	SA3	Saldo (3) Nettofinanzierungssaldo (SA1+SA2)				8.275,65	3.000,00	5.275,65
Finanzierungstätigkeit								
SU	35	Summe Einzahlungen aus der Finanzierungstätigkeit				0,00	0,00	0,00
SU	36	Summe Auszahlungen aus der Finanzierungstätigkeit				0,00	0,00	0,00
SA	SA4	Saldo (4) Geldfluss aus der Finanzierungstätigkeit (35-36)				0,00	0,00	0,00
SA	SA5	Saldo (5) Geldfluss aus VA-wirksamer Gebarung (SA3+SA4)				8.275,65	3.000,00	5.275,65
Verrechnung zw. operativer Gebarung und investiven Vorhaben								
SA	SA51	Saldo Geldfluss aus operativer Gebarung für invest. Vorhaben				0,00	0,00	0,00
UA 813 Müllbeseitigung								
UA	813	SA (0) Nettoerg. (21-22) / SA (1) Geldfluss op. Geb. (31-32)	8.199,01	2.900,00	5.299,01	8.275,65	3.000,00	5.275,65
UA	813	SA00 Saldo (00) Nettoergebnis nach Haushaltsrücklagen (SA0+SA01)	8.199,01	2.900,00	5.299,01			
UA	813	SA2 Saldo (2) Geldfluss aus der Investiven Gebarung (33-34)				0,00	0,00	0,00
UA	813	SA3 Saldo (3) Nettofinanzierungssaldo (SA1+SA2)				8.275,65	3.000,00	5.275,65
UA	813	SA4 Saldo (4) Geldfluss aus der Finanzierungstätigkeit (35-36)				0,00	0,00	0,00
UA	813	SA5 Saldo (5) Geldfluss aus VA-wirksamer Gebarung (SA3+SA4)				8.275,65	3.000,00	5.275,65
UA	813	SA51 Saldo Geldfluss aus operativer Gebarung für invest. Vorhaben				0,00	0,00	0,00

Rechnungsabschluss 2023

Detailnachweis RA / 814 Straßenreinigung - interne Vergütungen enthalten

Fonds	Konto	Bezeichnung	ERA 2023	EVA 2023	Differenz	FRA 2023	FVA 2023	Differenz
Fonds 814000		Straßenreinigung						
Operative Gebarung								
814000	829000	Sonstige Einnahmen	2.284,63	1.700,00	584,63	2.069,67	1.700,00	369,67
2	2116/3116	Erträge / Einz. aus Veräußerung/GWG u. sonst. Erträge/Einz.	2.284,63	1.700,00	584,63	2.069,67	1.700,00	369,67
1	211/311	Erträge / Einzahl. aus operativer Verwaltungstätigkeit	2.284,63	1.700,00	584,63	2.069,67	1.700,00	369,67
SU	21/31	Summe Erträge / Einzahlungen operative Gebarung	2.284,63	1.700,00	584,63	2.069,67	1.700,00	369,67
814000	565000	Mehrleistungsvergütungen	16.696,10	20.000,00	-3.303,90	16.696,10	20.000,00	-3.303,90
814000	569000	Sonstige Nebengebühren	31,65	100,00	-68,35	31,65	100,00	-68,35
2	2211/3211	Personalaufwand / Ausz. (Bezüge, Nebengeb., Mehrleistungen)	16.727,75	20.100,00	-3.372,25	16.727,75	20.100,00	-3.372,25
814000	580000	Dienstgeberbeiträge FLAF	614,14	1.000,00	-385,86	614,14	1.000,00	-385,86
814000	582000	Sonst. Dienstgeberbeiträge zur soz. Sicherheit	3.548,21	4.300,00	-751,79	3.548,21	4.300,00	-751,79
2	2212/3212	Gesetzlicher und freiwilliger Sozialaufwand / Auszahlungen	4.162,35	5.300,00	-1.137,65	4.162,35	5.300,00	-1.137,65
1	221/321	Personalaufwand / Auszahlungen aus Personalaufwand	20.890,10	25.400,00	-4.509,90	20.890,10	25.400,00	-4.509,90
814000	400000	Geringwertige Wirtschaftsg. Anlageverm.	596,11	500,00	96,11	596,11	500,00	96,11
814000	455000	Chemische u. artverwandte Mittel	10.800,00	6.000,00	4.800,00	10.800,00	6.000,00	4.800,00
814000	459000	Sonstige Verbrauchsgüter	9.192,42	14.000,00	-4.807,58	17.517,28	14.000,00	3.517,28
2	2221/3221	Gebrauchs- und Verbrauchsgüter, Handelswaren / Auszahlungen	20.588,53	20.500,00	88,53	28.913,39	20.500,00	8.413,39
814000	670000	Versicherungen	0,00	300,00	-300,00	0,00	300,00	-300,00
2	2222/3222	Verwaltungs- und Betriebsaufwand / Auszahlungen	0,00	300,00	-300,00	0,00	300,00	-300,00
814000	728000	Entgelte für sonstige Leistungen	49.187,44	40.000,00	9.187,44	42.070,99	40.000,00	2.070,99
814000	728500	Entgelte für sonstige Leistungen (Vergütungen)	139.705,97	140.000,00	-294,03	139.705,97	140.000,00	-294,03
814000	728800	Entgelte für sonstige Leistungen (Vergütungen)	59,80	2.000,00	-1.940,20	59,80	2.000,00	-1.940,20
2	2225/3225	Sonstiger Sachaufwand / Sonstige Auszahl. aus Sachaufwand	188.953,21	182.000,00	6.953,21	181.836,76	182.000,00	-163,24
1	222/322	Sachaufwand / Auszahlungen aus Sachaufwand	209.541,74	202.800,00	6.741,74	210.750,15	202.800,00	7.950,15
SU	22/32	Summe Aufwendungen / Auszahlungen operative Gebarung	230.431,84	228.200,00	2.231,84	231.640,25	228.200,00	3.440,25
SA	SA0/SA1	SA (0) Nettoerg. (21-22) / SA (1) Geldfluss op. Geb. (31-32)	-228.147,21	-226.500,00	-1.647,21	-229.570,58	-226.500,00	-3.070,58

Rechnungsabschluss 2023

Detailnachweis RA / 814 Straßenreinigung - interne Vergütungen enthalten

Fonds	Konto	Bezeichnung	ERA 2023	EVA 2023	Differenz	FRA 2023	FVA 2023	Differenz
SA	SA01	Saldo (01) Haushaltsrücklagen (230-240)	0,00	0,00	0,00			
SA	SA00	Saldo (00) Nettoergebnis nach Haushaltsrücklagen (SA0+SA01)	-228.147,21	-226.500,00	-1.647,21			
Investive Gebarung								
SU	33	Summe Einzahlungen investive Gebarung				0,00	0,00	0,00
SU	34	Summe Auszahlungen investive Gebarung				0,00	0,00	0,00
SA	SA2	Saldo (2) Geldfluss aus der Investiven Gebarung (33-34)				0,00	0,00	0,00
SA	SA3	Saldo (3) Nettofinanzierungssaldo (SA1+SA2)				-229.570,58	-226.500,00	-3.070,58
Finanzierungstätigkeit								
SU	35	Summe Einzahlungen aus der Finanzierungstätigkeit				0,00	0,00	0,00
SU	36	Summe Auszahlungen aus der Finanzierungstätigkeit				0,00	0,00	0,00
SA	SA4	Saldo (4) Geldfluss aus der Finanzierungstätigkeit (35-36)				0,00	0,00	0,00
SA	SA5	Saldo (5) Geldfluss aus VA-wirksamer Gebarung (SA3+SA4)				-229.570,58	-226.500,00	-3.070,58
Verrechnung zw. operativer Gebarung und investiven Vorhaben								
SA	SA51	Saldo Geldfluss aus operativer Gebarung für invest. Vorhaben				0,00	0,00	0,00
UA 814 Straßenreinigung								
UA 814	SA0/SA1	SA (0) Nettoerg. (21-22) / SA (1) Geldfluss op. Geb. (31-32)	-228.147,21	-226.500,00	-1.647,21	-229.570,58	-226.500,00	-3.070,58
UA 814	SA00	Saldo (00) Nettoergebnis nach Haushaltsrücklagen (SA0+SA01)	-228.147,21	-226.500,00	-1.647,21			
UA 814	SA2	Saldo (2) Geldfluss aus der Investiven Gebarung (33-34)				0,00	0,00	0,00
UA 814	SA3	Saldo (3) Nettofinanzierungssaldo (SA1+SA2)				-229.570,58	-226.500,00	-3.070,58
UA 814	SA4	Saldo (4) Geldfluss aus der Finanzierungstätigkeit (35-36)				0,00	0,00	0,00
UA 814	SA5	Saldo (5) Geldfluss aus VA-wirksamer Gebarung (SA3+SA4)				-229.570,58	-226.500,00	-3.070,58
UA 814	SA51	Saldo Geldfluss aus operativer Gebarung für invest. Vorhaben				0,00	0,00	0,00

Rechnungsabschluss 2023

Detailnachweis RA / 815 Park- und Gartenanlagen, Kinderspielplätze - interne Vergütungen enthalten

Fonds	Konto	Bezeichnung	ERA 2023	EVA 2023	Differenz	FRA 2023	FVA 2023	Differenz
Fonds 815000		Park- und Gartenanlagen, Kinderspielpl.						
Operative Gebarung								
815000	829000	Sonstige Einnahmen	0,00	300,00	-300,00	347,30	300,00	47,30
2	2116/3116	Erträge / Einz. aus Veräußerung/GWG u. sonst. Erträge/Einz.	0,00	300,00	-300,00	347,30	300,00	47,30
1	211/311	Erträge / Einzahl. aus operativer Verwaltungstätigkeit	0,00	300,00	-300,00	347,30	300,00	47,30
815000	813000	Erträge aus der Aufl. von IZ (Kapitaltrans.)	442,11	500,00	-57,89	0,00	0,00	0,00
2	2127	Nicht finanzierungswirksamer Transferertrag	442,11	500,00	-57,89	0,00	0,00	0,00
1	212/312	Erträge aus Transfers / Einzahlungen aus Transfers	442,11	500,00	-57,89	0,00	0,00	0,00
SU 21/31		Summe Erträge / Einzahlungen operative Gebarung	442,11	800,00	-357,89	347,30	300,00	47,30
815000	523000	Geldb. der nicht ganzj. besch. Arbeiter:innen	0,00	2.000,00	-2.000,00	0,00	2.000,00	-2.000,00
815000	565000	Mehrleistungsvergütungen	5,01	100,00	-94,99	5,01	100,00	-94,99
815000	569000	Sonstige Nebengebühren	61,92	300,00	-238,08	61,92	300,00	-238,08
2	2211/3211	Personalaufwand / Ausz. (Bezüge, Nebengeb., Mehrleistungen)	66,93	2.400,00	-2.333,07	66,93	2.400,00	-2.333,07
815000	580000	Dienstgeberbeiträge FLAF	2,47	100,00	-97,53	2,47	100,00	-97,53
815000	582000	Sonst. Dienstgeberbeiträge zur soz. Sicherheit	1,08	0,00	1,08	1,08	0,00	1,08
2	2212/3212	Gesetzlicher und freiwilliger Sozialaufwand / Auszahlungen	3,55	100,00	-96,45	3,55	100,00	-96,45
1	221/321	Personalaufwand / Auszahlungen aus Personalaufwand	70,48	2.500,00	-2.429,52	70,48	2.500,00	-2.429,52
815000	400000	Geringwertige Wirtschaftsg. Anlageverm.	5.966,51	5.000,00	966,51	5.989,41	5.000,00	989,41
815000	420000	Roh-, Hilfs- und Baustoffe	6.002,58	7.000,00	-997,42	5.985,63	7.000,00	-1.014,37
815000	452000	Treibstoffe	1.677,94	3.000,00	-1.322,06	1.677,94	3.000,00	-1.322,06
815000	455000	Chemische u. artverwandte Mittel	1.508,41	1.500,00	8,41	1.508,41	1.500,00	8,41
815000	459000	Sonstige Verbrauchsgüter	5.019,40	4.500,00	519,40	6.189,95	4.500,00	1.689,95
2	2221/3221	Gebrauchs- und Verbrauchsgüter, Handelswaren / Auszahlungen	20.174,84	21.000,00	-825,16	21.351,34	21.000,00	351,34
815000	600000	Energiebezüge (Strom)	1.092,70	1.200,00	-107,30	1.092,70	1.200,00	-107,30
815000	670000	Versicherungen	0,00	200,00	-200,00	0,00	200,00	-200,00
2	2222/3222	Verwaltungs- und Betriebsaufwand / Auszahlungen	1.092,70	1.400,00	-307,30	1.092,70	1.400,00	-307,30

Rechnungsabschluss 2023

Detailnachweis RA / 815 Park- und Gartenanlagen, Kinderspielplätze - interne Vergütungen enthalten

Fonds	Konto	Bezeichnung	ERA 2023	EVA 2023	Differenz	FRA 2023	FVA 2023	Differenz
815000	700000	Miet- und Pachtaufwand	0,00	12.000,00	-12.000,00	0,00	12.000,00	-12.000,00
2	2223/3223	Leasing- und Mietaufwand / Ausz. für Leasing- u. Mietaufwand	0,00	12.000,00	-12.000,00	0,00	12.000,00	-12.000,00
815000	613000	Instandhaltung von Grundstückseinricht.	10.608,16	10.000,00	608,16	12.199,89	10.000,00	2.199,89
815000	616000	Instandhaltung von Maschinen u. Anlagen	976,20	500,00	476,20	976,20	500,00	476,20
815000	618000	Instandhaltung von son. Anlagen	612,53	500,00	112,53	612,53	500,00	112,53
2	2224/3224	Instandhaltung / Auszahlungen für Instandhaltung	12.196,89	11.000,00	1.196,89	13.788,62	11.000,00	2.788,62
815000	711000	Gebühren für die Benützung gem. FAG	5.526,28	0,00	5.526,28	5.526,28	0,00	5.526,28
815000	728000	Entgelte für sonstige Leistungen	40.652,13	33.000,00	7.652,13	46.573,08	33.000,00	13.573,08
815000	728500	Entgelte für sonstige Leistungen (Vergütungen)	167.947,03	160.000,00	7.947,03	167.947,03	160.000,00	7.947,03
815000	728800	Entgelte für sonstige Leistungen (Vergütungen)	426,08	1.000,00	-573,92	426,08	1.000,00	-573,92
2	2225/3225	Sonstiger Sachaufwand / Sonstige Auszahl. aus Sachaufwand	214.551,52	194.000,00	20.551,52	220.472,47	194.000,00	26.472,47
815000	680100	Planm. Afa Immaterielle Vermögenswerte	904,55	1.000,00	-95,45	0,00	0,00	0,00
815000	680200	Planm. Afa Grundstückseinrichtungen/Infrastruktur	438,12	600,00	-161,88	0,00	0,00	0,00
815000	680700	Planm. Afa Amts, Betriebs/Geschäftsausstattung	435,94	200,00	235,94	0,00	0,00	0,00
2	2226/3226	Nicht finanz.wirks. Sachaufw. / Ausz. Inanspruchn.Haftungen	1.778,61	1.800,00	-21,39	0,00	0,00	0,00
1	222/322	Sachaufwand / Auszahlungen aus Sachaufwand	249.794,56	241.200,00	8.594,56	256.705,13	239.400,00	17.305,13
SU	22/32	Summe Aufwendungen / Auszahlungen operative Gebarung	249.865,04	243.700,00	6.165,04	256.775,61	241.900,00	14.875,61
SA	SA0/SA1	SA (0) Nettoerg. (21-22) / SA (1) Geldfluss op. Geb. (31-32)	-249.422,93	-242.900,00	-6.522,93	-256.428,31	-241.600,00	-14.828,31
SA	SA01	Saldo (01) Haushaltsrücklagen (230-240)	0,00	0,00	0,00			
SA	SA00	Saldo (00) Nettoergebnis nach Haushaltsrücklagen (SA0+SA01)	-249.422,93	-242.900,00	-6.522,93			
Investive Gebarung								
SU	33	Summe Einzahlungen investive Gebarung				0,00	0,00	0,00
815000	042000	Amts-, Betriebs- und Geschäftsausstattung				2.681,28	2.700,00	-18,72
2	3415	Ausz. f.d. Erwerb von Amts-, Betriebs- u.Geschäftsausstatt.				2.681,28	2.700,00	-18,72
1	341	Auszahlungen aus der Investitionstätigkeit				2.681,28	2.700,00	-18,72
SU	34	Summe Auszahlungen investive Gebarung				2.681,28	2.700,00	-18,72

Rechnungsabschluss 2023**Detailnachweis RA / 815 Park- und Gartenanlagen, Kinderspielplätze - interne Vergütungen enthalten**

Fonds	Konto	Bezeichnung	ERA 2023	EVA 2023	Differenz	FRA 2023	FVA 2023	Differenz
SA	SA2	Saldo (2) Geldfluss aus der Investiven Gebarung (33-34)				-2.681,28	-2.700,00	18,72
SA	SA3	Saldo (3) Nettofinanzierungssaldo (SA1+SA2)				-259.109,59	-244.300,00	-14.809,59
Finanzierungstätigkeit								
SU	35	Summe Einzahlungen aus der Finanzierungstätigkeit				0,00	0,00	0,00
SU	36	Summe Auszahlungen aus der Finanzierungstätigkeit				0,00	0,00	0,00
SA	SA4	Saldo (4) Geldfluss aus der Finanzierungstätigkeit (35-36)				0,00	0,00	0,00
SA	SA5	Saldo (5) Geldfluss aus VA-wirksamer Gebarung (SA3+SA4)				-259.109,59	-244.300,00	-14.809,59
Verrechnung zw. operativer Gebarung und investiven Vorhaben								
SA	SA51	Saldo Geldfluss aus operativer Gebarung für invest. Vorhaben				0,00	0,00	0,00
UA 815		Park- und Gartenanlagen, Kinderspielplätze						
UA 815	SA0/SA1	SA (0) Nettoerg. (21-22) / SA (1) Geldfluss op. Geb. (31-32)	-249.422,93	-242.900,00	-6.522,93	-256.428,31	-241.600,00	-14.828,31
UA 815	SA00	Saldo (00) Nettoergebnis nach Haushaltsrücklagen (SA0+SA01)	-249.422,93	-242.900,00	-6.522,93			
UA 815	SA2	Saldo (2) Geldfluss aus der Investiven Gebarung (33-34)				-2.681,28	-2.700,00	18,72
UA 815	SA3	Saldo (3) Nettofinanzierungssaldo (SA1+SA2)				-259.109,59	-244.300,00	-14.809,59
UA 815	SA4	Saldo (4) Geldfluss aus der Finanzierungstätigkeit (35-36)				0,00	0,00	0,00
UA 815	SA5	Saldo (5) Geldfluss aus VA-wirksamer Gebarung (SA3+SA4)				-259.109,59	-244.300,00	-14.809,59
UA 815	SA51	Saldo Geldfluss aus operativer Gebarung für invest. Vorhaben				0,00	0,00	0,00

Rechnungsabschluss 2023

Detailnachweis RA / 816 Öffentliche Beleuchtung und öffentliche Uhren - interne Vergütungen enthalten

Fonds	Konto	Bezeichnung	ERA 2023	EVA 2023	Differenz	FRA 2023	FVA 2023	Differenz
Fonds 816000		Öffentliche Beleuchtung, öffentl. Uhren						
Operative Gebarung								
816000	829000	Sonstige Einnahmen	1.692,66	500,00	1.192,66	1.692,66	500,00	1.192,66
2	2116/3116	Erträge / Einz. aus Veräußerung/GWG u. sonst. Erträge/Einz.	1.692,66	500,00	1.192,66	1.692,66	500,00	1.192,66
1	211/311	Erträge / Einzahl. aus operativer Verwaltungstätigkeit	1.692,66	500,00	1.192,66	1.692,66	500,00	1.192,66
816000	813000	Erträge aus der Aufl. von IZ (Kapitaltrans.)	37.547,28	0,00	37.547,28	0,00	0,00	0,00
2	2127	Nicht finanzierungswirksamer Transferertrag	37.547,28	0,00	37.547,28	0,00	0,00	0,00
1	212/312	Erträge aus Transfers / Einzahlungen aus Transfers	37.547,28	0,00	37.547,28	0,00	0,00	0,00
SU 21/31		Summe Erträge / Einzahlungen operative Gebarung	39.239,94	500,00	38.739,94	1.692,66	500,00	1.192,66
816000	565000	Mehrleistungsvergütungen	149,05	600,00	-450,95	149,05	600,00	-450,95
2	2211/3211	Personalaufwand / Ausz. (Bezüge, Nebengeb., Mehrleistungen)	149,05	600,00	-450,95	149,05	600,00	-450,95
816000	580000	Dienstgeberbeiträge FLAF	5,48	100,00	-94,52	5,48	100,00	-94,52
816000	582000	Sonst. Dienstgeberbeiträge zur soz. Sicherheit	31,19	200,00	-168,81	31,19	200,00	-168,81
2	2212/3212	Gesetzlicher und freiwilliger Sozialaufwand / Auszahlungen	36,67	300,00	-263,33	36,67	300,00	-263,33
1	221/321	Personalaufwand / Auszahlungen aus Personalaufwand	185,72	900,00	-714,28	185,72	900,00	-714,28
816000	600000	Energiebezüge (Strom)	86.512,76	126.200,00	-39.687,24	83.386,76	126.200,00	-42.813,24
816000	670000	Versicherungen	0,00	400,00	-400,00	0,00	400,00	-400,00
2	2222/3222	Verwaltungs- und Betriebsaufwand / Auszahlungen	86.512,76	126.600,00	-40.087,24	83.386,76	126.600,00	-43.213,24
816000	611000	Instandhaltung von Straßenbauten	26.677,88	10.000,00	16.677,88	26.726,12	10.000,00	16.726,12
2	2224/3224	Instandhaltung / Auszahlungen für Instandhaltung	26.677,88	10.000,00	16.677,88	26.726,12	10.000,00	16.726,12
816000	728000	Entgelte für sonstige Leistungen	17.541,43	30.000,00	-12.458,57	17.541,43	30.000,00	-12.458,57
816000	728500	Entgelte für sonstige Leistungen (Vergütungen)	18.394,46	50.000,00	-31.605,54	18.394,46	50.000,00	-31.605,54
816000	728800	Entgelte für sonstige Leistungen (Vergütungen)	0,00	500,00	-500,00	0,00	500,00	-500,00
2	2225/3225	Sonstiger Sachaufwand / Sonstige Auszahl. aus Sachaufwand	35.935,89	80.500,00	-44.564,11	35.935,89	80.500,00	-44.564,11
816000	680200	Planm. Afa Grundstückseinrichtungen/Infrastruktur	103.885,87	7.800,00	96.085,87	0,00	0,00	0,00
2	2226/3226	Nicht finanz.wirks. Sachaufw. / Ausz. Inanspruchn.Haftungen	103.885,87	7.800,00	96.085,87	0,00	0,00	0,00

Rechnungsabschluss 2023

Detailnachweis RA / 816 Öffentliche Beleuchtung und öffentliche Uhren - interne Vergütungen enthalten

Fonds	Konto	Bezeichnung	ERA 2023	EVA 2023	Differenz	FRA 2023	FVA 2023	Differenz
1	222/322	Sachaufwand / Auszahlungen aus Sachaufwand	253.012,40	224.900,00	28.112,40	146.048,77	217.100,00	-71.051,23
816000	650700	Zinsen für Finanzschulden in Euro	1.866,56	1.900,00	-33,44	1.866,56	1.900,00	-33,44
2	224/3241	Aufwendungen / Auszahlungen für Zinsen	1.866,56	1.900,00	-33,44	1.866,56	1.900,00	-33,44
1	224/324	Finanzaufwand / Auszahlungen aus Finanzaufwand	1.866,56	1.900,00	-33,44	1.866,56	1.900,00	-33,44
SU	22/32	Summe Aufwendungen / Auszahlungen operative Gebarung	255.064,68	227.700,00	27.364,68	148.101,05	219.900,00	-71.798,95
SA	SA0/SA1	SA (0) Nettoerg. (21-22) / SA (1) Geldfluss op. Geb. (31-32)	-215.824,74	-227.200,00	11.375,26	-146.408,39	-219.400,00	72.991,61
SA	SA01	Saldo (01) Haushaltsrücklagen (230-240)	0,00	0,00	0,00			
SA	SA00	Saldo (00) Nettoergebnis nach Haushaltsrücklagen (SA0+SA01)	-215.824,74	-227.200,00	11.375,26			
Investive Gebarung								
SU	33	Summe Einzahlungen investive Gebarung				0,00	0,00	0,00
816000	005000	Anlagen zu Straßenbauten				9.897,83	0,00	9.897,83
816000	060000	Im Bau befindliche Grundstückseinr.				43.734,65	42.700,00	1.034,65
2	3412	Ausz. für den Erwerb von Grundstücken & Grundstückseinricht.				53.632,48	42.700,00	10.932,48
1	341	Auszahlungen aus der Investitionstätigkeit				53.632,48	42.700,00	10.932,48
SU	34	Summe Auszahlungen investive Gebarung				53.632,48	42.700,00	10.932,48
SA	SA2	Saldo (2) Geldfluss aus der Investiven Gebarung (33-34)				-53.632,48	-42.700,00	-10.932,48
SA	SA3	Saldo (3) Nettofinanzierungssaldo (SA1+SA2)				-200.040,87	-262.100,00	62.059,13
Finanzierungstätigkeit								
SU	35	Summe Einzahlungen aus der Finanzierungstätigkeit				0,00	0,00	0,00
816000	346100	Investitionsdarlehen von Finanz.unt.				30.166,68	30.200,00	-33,32
2	3614	Auszahlungen aus Finanzschulden				30.166,68	30.200,00	-33,32
1	361	Auszahlungen aus der Tilgung von Finanzschulden				30.166,68	30.200,00	-33,32
SU	36	Summe Auszahlungen aus der Finanzierungstätigkeit				30.166,68	30.200,00	-33,32
SA	SA4	Saldo (4) Geldfluss aus der Finanzierungstätigkeit (35-36)				-30.166,68	-30.200,00	33,32
SA	SA5	Saldo (5) Geldfluss aus VA-wirksamer Gebarung (SA3+SA4)				-230.207,55	-292.300,00	62.092,45

Rechnungsabschluss 2023

Detailnachweis RA / 816 Öffentliche Beleuchtung und öffentliche Uhren - interne Vergütungen enthalten

Fonds	Konto	Bezeichnung	ERA 2023	EVA 2023	Differenz	FRA 2023	FVA 2023	Differenz
Verrechnung zw. operativer Gebarung und investiven Vorhaben								
816000	910000	Ver. zwischen operativer Gebarung und Projekten				43.734,65	42.700,00	1.034,65
2	3701	Einzahlungen aus operativer Gebarung für investive Vorhaben				43.734,65	42.700,00	1.034,65
1	370	Einzahlungen aus operativer Gebarung für investive Vorhaben				43.734,65	42.700,00	1.034,65
816000	910000	Ver. zwischen operativer Gebarung und Projekten				12.699,82	12.700,00	-0,18
2	3801	Auszahlungen aus operativer Gebarung für investive Vorhaben				12.699,82	12.700,00	-0,18
1	380	Auszahlungen aus operativer Gebarung für investive Vorhaben				12.699,82	12.700,00	-0,18
SA	SA51	Saldo Geldfluss aus operativer Gebarung für invest. Vorhaben				31.034,83	30.000,00	1.034,83
UA 816		Öffentliche Beleuchtung und öffentliche Uhren						
UA 816	SA0/SA1	SA (0) Nettoerg. (21-22) / SA (1) Geldfluss op. Geb. (31-32)	-215.824,74	-227.200,00	11.375,26	-146.408,39	-219.400,00	72.991,61
UA 816	SA00	Saldo (00) Nettoergebnis nach Haushaltsrücklagen (SA0+SA01)	-215.824,74	-227.200,00	11.375,26			
UA 816	SA2	Saldo (2) Geldfluss aus der Investiven Gebarung (33-34)				-53.632,48	-42.700,00	-10.932,48
UA 816	SA3	Saldo (3) Nettofinanzierungssaldo (SA1+SA2)				-200.040,87	-262.100,00	62.059,13
UA 816	SA4	Saldo (4) Geldfluss aus der Finanzierungstätigkeit (35-36)				-30.166,68	-30.200,00	33,32
UA 816	SA5	Saldo (5) Geldfluss aus VA-wirksamer Gebarung (SA3+SA4)				-230.207,55	-292.300,00	62.092,45
UA 816	SA51	Saldo Geldfluss aus operativer Gebarung für invest. Vorhaben				31.034,83	30.000,00	1.034,83

Rechnungsabschluss 2023

Detailnachweis RA / 817 Friedhöfe (einschließlich Einsegnungshallen und Krematorien) - interne Vergütungen enthalten

Fonds	Konto	Bezeichnung	ERA 2023	EVA 2023	Differenz	FRA 2023	FVA 2023	Differenz
Fonds 817000		Friedhöfe und Einsegnungshallen						
Operative Gebarung								
817000	852000	Geb. f.d. Benützung v. Gde-Einrichtungen	36.497,99	110.000,00	-73.502,01	82.806,29	110.000,00	-27.193,71
2	2113/3113	Erträge / Einzahlungen aus Gebühren	36.497,99	110.000,00	-73.502,01	82.806,29	110.000,00	-27.193,71
817000	811000	Miet- und Pachterträge	10.440,98	0,00	10.440,98	10.440,98	0,00	10.440,98
2	2115/3115	Erträge / Einzahlungen aus Besitz und wirtschaftl. Tätigkeit	10.440,98	0,00	10.440,98	10.440,98	0,00	10.440,98
1	211/311	Erträge / Einzahl. aus operativer Verwaltungstätigkeit	46.938,97	110.000,00	-63.061,03	93.247,27	110.000,00	-16.752,73
SU	21/31	Summe Erträge / Einzahlungen operative Gebarung	46.938,97	110.000,00	-63.061,03	93.247,27	110.000,00	-16.752,73
817000	565000	Mehrleistungsvergütungen	48,98	600,00	-551,02	48,98	600,00	-551,02
817000	569000	Sonstige Nebengebühren	14,08	200,00	-185,92	14,08	200,00	-185,92
2	2211/3211	Personalaufwand / Ausz. (Bezüge, Nebengeb., Mehrleistungen)	63,06	800,00	-736,94	63,06	800,00	-736,94
817000	580000	Dienstgeberbeiträge FLAF	2,32	100,00	-97,68	2,32	100,00	-97,68
817000	582000	Sonst. Dienstgeberbeiträge zur soz. Sicherheit	10,25	100,00	-89,75	10,25	100,00	-89,75
2	2212/3212	Gesetzlicher und freiwilliger Sozialaufwand / Auszahlungen	12,57	200,00	-187,43	12,57	200,00	-187,43
1	221/321	Personalaufwand / Auszahlungen aus Personalaufwand	75,63	1.000,00	-924,37	75,63	1.000,00	-924,37
817000	400000	Geringwertige Wirtschaftsg. Anlageverm.	1.144,28	2.500,00	-1.355,72	1.187,22	2.500,00	-1.312,78
817000	454000	Reinigungsmittel	232,85	300,00	-67,15	232,85	300,00	-67,15
817000	459000	Sonstige Verbrauchsgüter	316,48	500,00	-183,52	316,48	500,00	-183,52
2	2221/3221	Gebrauchs- und Verbrauchsgüter, Handelswaren / Auszahlungen	1.693,61	3.300,00	-1.606,39	1.736,55	3.300,00	-1.563,45
817000	600000	Energiebezüge (Strom)	2.587,61	2.600,00	-12,39	2.587,61	2.600,00	-12,39
817000	670000	Versicherungen	0,00	300,00	-300,00	0,00	300,00	-300,00
2	2222/3222	Verwaltungs- und Betriebsaufwand / Auszahlungen	2.587,61	2.900,00	-312,39	2.587,61	2.900,00	-312,39
817000	610000	Instandhaltung von Grund und Boden	0,00	12.000,00	-12.000,00	984,00	12.000,00	-11.016,00
817000	613000	Instandhaltung von Grundstückseinricht.	1.125,73	1.000,00	125,73	1.125,73	1.000,00	125,73
817000	619000	Instandhaltung von Sonderanlagen	1.291,03	300,00	991,03	1.291,03	300,00	991,03
2	2224/3224	Instandhaltung / Auszahlungen für Instandhaltung	2.416,76	13.300,00	-10.883,24	3.400,76	13.300,00	-9.899,24

Rechnungsabschluss 2023

Detailnachweis RA / 817 Friedhöfe (einschließlich Einsegnungshallen und Krematorien) - interne Vergütungen enthalten

Fonds	Konto	Bezeichnung	ERA 2023	EVA 2023	Differenz	FRA 2023	FVA 2023	Differenz
817000	711000	Gebühren für die Benützung gem. FAG	8.068,68	12.000,00	-3.931,32	6.546,25	12.000,00	-5.453,75
817000	728000	Entgelte für sonstige Leistungen	16.986,94	8.000,00	8.986,94	17.177,99	8.000,00	9.177,99
817000	728300	Entgelte für sonstige Leistungen (Vergütungen)	6.000,00	6.000,00	0,00	6.000,00	6.000,00	0,00
817000	728500	Entgelte für sonstige Leistungen (Vergütungen)	69.751,69	70.000,00	-248,31	69.751,69	70.000,00	-248,31
817000	728800	Entgelte für sonstige Leistungen (Vergütungen)	18.505,96	22.000,00	-3.494,04	18.505,96	22.000,00	-3.494,04
817000	729000	Sonstige Ausgaben	0,00	200,00	-200,00	0,00	200,00	-200,00
2	2225/3225	Sonstiger Sachaufwand / Sonstige Auszahl. aus Sachaufwand	119.313,27	118.200,00	1.113,27	117.981,89	118.200,00	-218,11
817000	680500	Planm. Afa Sonderanlagen	3.585,44	0,00	3.585,44	0,00	0,00	0,00
817000	680700	Planm. Afa Amts, Betriebs/Geschäftsausstattung	233,55	300,00	-66,45	0,00	0,00	0,00
2	2226/3226	Nicht finanz.wirks. Sachaufw. / Ausz. Inanspruchn.Haftungen	3.818,99	300,00	3.518,99	0,00	0,00	0,00
1	222/322	Sachaufwand / Auszahlungen aus Sachaufwand	129.830,24	138.000,00	-8.169,76	125.706,81	137.700,00	-11.993,19
SU	22/32	Summe Aufwendungen / Auszahlungen operative Gebarung	129.905,87	139.000,00	-9.094,13	125.782,44	138.700,00	-12.917,56
SA	SA0/SA1	SA (0) Nettoerg. (21-22) / SA (1) Geldfluss op. Geb. (31-32)	-82.966,90	-29.000,00	-53.966,90	-32.535,17	-28.700,00	-3.835,17
817000	894000	Entnahmen von zweckgebundenen Haushaltsrücklagen	5.882,22	20.000,00	-14.117,78			
2	2301	Entnahmen von Haushaltsrücklagen	5.882,22	20.000,00	-14.117,78			
1	230	Entnahmen von Haushaltsrücklagen	5.882,22	20.000,00	-14.117,78			
SA	SA01	Saldo (01) Haushaltsrücklagen (230-240)	5.882,22	20.000,00	-14.117,78			
SA	SA00	Saldo (00) Nettoergebnis nach Haushaltsrücklagen (SA0+SA01)	-77.084,68	-9.000,00	-68.084,68			
Investive Gebarung								
SU	33	Summe Einzahlungen investive Gebarung				0,00	0,00	0,00
817000	050000	Sonderanlagen				5.462,64	19.500,00	-14.037,36
2	3412	Ausz. für den Erwerb von Grundstücken & Grundstückseinricht.				5.462,64	19.500,00	-14.037,36
1	341	Auszahlungen aus der Investitionstätigkeit				5.462,64	19.500,00	-14.037,36
SU	34	Summe Auszahlungen investive Gebarung				5.462,64	19.500,00	-14.037,36
SA	SA2	Saldo (2) Geldfluss aus der Investiven Gebarung (33-34)				-5.462,64	-19.500,00	14.037,36
SA	SA3	Saldo (3) Nettofinanzierungssaldo (SA1+SA2)				-37.997,81	-48.200,00	10.202,19

Rechnungsabschluss 2023**Detailnachweis RA / 817 Friedhöfe (einschließlich Einsegnungshallen und Krematorien) - interne Vergütungen enthalten**

Fonds	Konto	Bezeichnung	ERA 2023	EVA 2023	Differenz	FRA 2023	FVA 2023	Differenz
Finanzierungstätigkeit								
SU	35	Summe Einzahlungen aus der Finanzierungstätigkeit				0,00	0,00	0,00
SU	36	Summe Auszahlungen aus der Finanzierungstätigkeit				0,00	0,00	0,00
SA	SA4	Saldo (4) Geldfluss aus der Finanzierungstätigkeit (35-36)				0,00	0,00	0,00
SA	SA5	Saldo (5) Geldfluss aus VA-wirksamer Gebarung (SA3+SA4)				-37.997,81	-48.200,00	10.202,19
Verrechnung zw. operativer Gebarung und investiven Vorhaben								
SA	SA51	Saldo Geldfluss aus operativer Gebarung für invest. Vorhaben				0,00	0,00	0,00
UA 817 Friedhöfe (einschließlich Einsegnungshallen und Krematorien)								
UA	817	SA (0) Nettoerg. (21-22) / SA (1) Geldfluss op. Geb. (31-32)	-82.966,90	-29.000,00	-53.966,90	-32.535,17	-28.700,00	-3.835,17
UA	817	SA00 Saldo (00) Nettoergebnis nach Haushaltsrücklagen (SA0+SA01)	-77.084,68	-9.000,00	-68.084,68			
UA	817	SA2 Saldo (2) Geldfluss aus der Investiven Gebarung (33-34)				-5.462,64	-19.500,00	14.037,36
UA	817	SA3 Saldo (3) Nettofinanzierungssaldo (SA1+SA2)				-37.997,81	-48.200,00	10.202,19
UA	817	SA4 Saldo (4) Geldfluss aus der Finanzierungstätigkeit (35-36)				0,00	0,00	0,00
UA	817	SA5 Saldo (5) Geldfluss aus VA-wirksamer Gebarung (SA3+SA4)				-37.997,81	-48.200,00	10.202,19
UA	817	SA51 Saldo Geldfluss aus operativer Gebarung für invest. Vorhaben				0,00	0,00	0,00
A 81 Öffentliche Einrichtungen (sow. nicht Abschnitt 85 zuzuord.)								
A	81	SA (0) Nettoerg. (21-22) / SA (1) Geldfluss op. Geb. (31-32)	-768.199,64	-722.700,00	-45.499,64	-656.703,67	-713.200,00	56.496,33
A	81	SA00 Saldo (00) Nettoergebnis nach Haushaltsrücklagen (SA0+SA01)	-762.317,42	-702.700,00	-59.617,42			
A	81	SA2 Saldo (2) Geldfluss aus der Investiven Gebarung (33-34)				-61.776,40	-64.900,00	3.123,60
A	81	SA3 Saldo (3) Nettofinanzierungssaldo (SA1+SA2)				-718.480,07	-778.100,00	59.619,93
A	81	SA4 Saldo (4) Geldfluss aus der Finanzierungstätigkeit (35-36)				-30.166,68	-30.200,00	33,32
A	81	SA5 Saldo (5) Geldfluss aus VA-wirksamer Gebarung (SA3+SA4)				-748.646,75	-808.300,00	59.653,25
A	81	SA51 Saldo Geldfluss aus operativer Gebarung für invest. Vorhaben				31.034,83	30.000,00	1.034,83

Rechnungsabschluss 2023

Detailnachweis RA / 820 Wirtschaftshöfe - interne Vergütungen enthalten

Fonds	Konto	Bezeichnung	ERA 2023	EVA 2023	Differenz	FRA 2023	FVA 2023	Differenz
Fonds 820000		Bauhof						
Operative Gebarung								
820000	816000	Kostenbeiträge (Kostenersätze) für sonst. Leist.	307,03	100,00	207,03	315,25	100,00	215,25
2	2114/3114	Erträge / Einzahlungen aus Leistungen	307,03	100,00	207,03	315,25	100,00	215,25
820000	811000	Miet- und Pachterträge	1.190,09	200,00	990,09	1.190,09	200,00	990,09
2	2115/3115	Erträge / Einzahlungen aus Besitz und wirtschaftl. Tätigkeit	1.190,09	200,00	990,09	1.190,09	200,00	990,09
820000	808000	Veräußerung von Waren	59,98	7.700,00	-7.640,02	7.756,58	7.700,00	56,58
820000	827000	Kostenersätze Bed.überlassung an Dritte	9.730,68	30.000,00	-20.269,32	9.395,87	30.000,00	-20.604,13
820000	828500	Rückersätze von Ausgaben (Vergütungen)	924.823,15	1.061.200,00	-136.376,85	924.823,15	1.061.200,00	-136.376,85
820000	829000	Sonstige Einnahmen	520,08	700,00	-179,92	637,58	700,00	-62,42
2	2116/3116	Erträge / Einz. aus Veräußerung/GWG u. sonst. Erträge/Einz.	935.133,89	1.099.600,00	-164.466,11	942.613,18	1.099.600,00	-156.986,82
820000	817400	Erträge aus der Aufl. von Abfertigungsrückst.	72.677,91	0,00	72.677,91	0,00	0,00	0,00
820000	817500	Erträge aus der Aufl. von Jubiläumsrückstellungen	15.207,11	0,00	15.207,11	0,00	0,00	0,00
2	2117	Nicht finanzierungswirksame operative Erträge	87.885,02	0,00	87.885,02	0,00	0,00	0,00
1	211/311	Erträge / Einzahl. aus operativer Verwaltungstätigkeit	1.024.516,03	1.099.900,00	-75.383,97	944.118,52	1.099.900,00	-155.781,48
SU	21/31	Summe Erträge / Einzahlungen operative Gebarung	1.024.516,03	1.099.900,00	-75.383,97	944.118,52	1.099.900,00	-155.781,48
820000	511000	Geldb. Vertragsbed. in handw. Verwendung	725.716,67	734.000,00	-8.283,33	725.716,67	734.000,00	-8.283,33
820000	523000	Geldb. der nicht ganzj. besch. Arbeiter:innen	3.266,85	0,00	3.266,85	3.266,85	0,00	3.266,85
820000	565000	Mehrleistungsvergütungen	2.847,78	2.000,00	847,78	2.847,78	2.000,00	847,78
820000	569000	Sonstige Nebengebühren	2.778,97	5.000,00	-2.221,03	2.778,97	5.000,00	-2.221,03
2	2211/3211	Personalaufwand / Ausz. (Bezüge, Nebengeb., Mehrleistungen)	734.610,27	741.000,00	-6.389,73	734.610,27	741.000,00	-6.389,73
820000	580000	Dienstgeberbeiträge FLAF	22.078,77	24.000,00	-1.921,23	22.078,77	24.000,00	-1.921,23
820000	582000	Sonst. Dienstgeberbeiträge zur soz. Sicherheit	137.039,39	141.200,00	-4.160,61	137.039,39	141.200,00	-4.160,61
820000	588000	Kommunalsteuer	5.645,72	6.000,00	-354,28	5.645,72	6.000,00	-354,28
820000	590000	Freiwillige Sozialleistungen (nur Parl.)	175,88	300,00	-124,12	175,88	300,00	-124,12
2	2212/3212	Gesetzlicher und freiwilliger Sozialaufwand / Auszahlungen	164.939,76	171.500,00	-6.560,24	164.939,76	171.500,00	-6.560,24

Rechnungsabschluss 2023

Detailnachweis RA / 820 Wirtschaftshöfe - interne Vergütungen enthalten

Fonds	Konto	Bezeichnung	ERA 2023	EVA 2023	Differenz	FRA 2023	FVA 2023	Differenz
820000	541000	Sachb. der Vertragsbed. in handw. Verw.	0,00	0,00	0,00	1.715,76	1.700,00	15,76
2	2213/3213	Sonstiger Personalaufwand / Ausz. aus sonst. Personalaufw.	0,00	0,00	0,00	1.715,76	1.700,00	15,76
820000	591000	Dotierung von Rückstellungen für Abfertigungen	46.518,80	0,00	46.518,80	0,00	0,00	0,00
820000	592000	Dotierung von Rückst. für Jubiläumszuwendungen	6.670,37	0,00	6.670,37	0,00	0,00	0,00
2	2214	Nicht finanzierungswirksamer Personalaufwand	53.189,17	0,00	53.189,17	0,00	0,00	0,00
1	221/321	Personalaufwand / Auszahlungen aus Personalaufwand	952.739,20	912.500,00	40.239,20	901.265,79	914.200,00	-12.934,21
820000	400000	Geringwertige Wirtschaftsg. Anlageverm.	16.925,01	18.000,00	-1.074,99	19.190,72	18.000,00	1.190,72
820000	420000	Roh-, Hilfs- und Baustoffe	145,62	2.000,00	-1.854,38	145,62	2.000,00	-1.854,38
820000	452000	Treibstoffe	8.109,06	16.000,00	-7.890,94	8.109,06	16.000,00	-7.890,94
820000	453000	Schmier- und Schleifmittel	1.742,73	2.500,00	-757,27	2.034,00	2.500,00	-466,00
820000	454000	Reinigungsmittel	1.992,00	1.500,00	492,00	2.284,08	1.500,00	784,08
820000	455000	Chemische u. artverwandte Mittel	1.246,69	1.000,00	246,69	1.246,69	1.000,00	246,69
820000	456000	Schreib-, Zeichen- und son. Büromittel	1.115,51	900,00	215,51	1.115,51	900,00	215,51
820000	458000	Mittel zur. ärztlichen Betreuung	214,10	100,00	114,10	214,10	100,00	114,10
820000	459000	Sonstige Verbrauchsgüter	4.814,05	9.000,00	-4.185,95	5.507,41	9.000,00	-3.492,59
2	2221/3221	Gebrauchs- und Verbrauchsgüter, Handelswaren / Auszahlungen	36.304,77	51.000,00	-14.695,23	39.847,19	51.000,00	-11.152,81
820000	600000	Energiebezüge (Strom)	12.423,61	10.400,00	2.023,61	11.776,46	10.400,00	1.376,46
820000	600100	Energiebezüge (Erdgas)	73.486,59	64.600,00	8.886,59	73.486,59	64.600,00	8.886,59
820000	631000	Telekommunikationsdienste	962,67	1.000,00	-37,33	940,28	1.000,00	-59,72
820000	670000	Versicherungen	5.764,06	6.000,00	-235,94	5.764,06	6.000,00	-235,94
2	2222/3222	Verwaltungs- und Betriebsaufwand / Auszahlungen	92.636,93	82.000,00	10.636,93	91.967,39	82.000,00	9.967,39
820000	700000	Miet- und Pachtufwand	0,00	5.000,00	-5.000,00	0,00	5.000,00	-5.000,00
2	2223/3223	Leasing- und Mietaufwand / Ausz. für Leasing- u. Mietaufwand	0,00	5.000,00	-5.000,00	0,00	5.000,00	-5.000,00
820000	614000	Instandhaltung von Gebäuden und Bauten	3.237,01	30.000,00	-26.762,99	3.348,55	30.000,00	-26.651,45
820000	616000	Instandhaltung von Maschinen u. Anlagen	5.836,57	7.000,00	-1.163,43	6.066,12	7.000,00	-933,88
820000	617000	Instandhaltung von Fahrzeugen	2.295,37	6.000,00	-3.704,63	2.295,37	6.000,00	-3.704,63
2	2224/3224	Instandhaltung / Auszahlungen für Instandhaltung	11.368,95	43.000,00	-31.631,05	11.710,04	43.000,00	-31.289,96

Rechnungsabschluss 2023

Detailnachweis RA / 820 Wirtschaftshöfe - interne Vergütungen enthalten

Fonds	Konto	Bezeichnung	ERA 2023	EVA 2023	Differenz	FRA 2023	FVA 2023	Differenz
820000	710000	Öffentliche Abgaben ohne Geb. gem. FAG	473,98	1.000,00	-526,02	473,98	1.000,00	-526,02
820000	711000	Gebühren für die Benützung gem. FAG	9.567,58	8.000,00	1.567,58	9.567,58	8.000,00	1.567,58
820000	724000	Reisegebühren	26,40	2.500,00	-2.473,60	26,40	2.500,00	-2.473,60
820000	728000	Entgelte für sonstige Leistungen	3.648,75	5.000,00	-1.351,25	5.120,38	5.000,00	120,38
820000	728300	Entgelte für sonstige Leistungen (Vergütungen)	5.000,00	5.000,00	0,00	5.000,00	5.000,00	0,00
820000	728800	Entgelte für sonstige Leistungen (Vergütungen)	0,00	1.000,00	-1.000,00	0,00	1.000,00	-1.000,00
820000	729000	Sonstige Ausgaben	0,00	500,00	-500,00	0,00	500,00	-500,00
2	2225/3225	Sonstiger Sachaufwand / Sonstige Auszahl. aus Sachaufwand	18.716,71	23.000,00	-4.283,29	20.188,34	23.000,00	-2.811,66
820000	680100	Planm. Afa Immaterielle Vermögenswerte	1.308,83	1.400,00	-91,17	0,00	0,00	0,00
820000	680600	Planm. Afa Technische Anlagen, Fahrzeuge/Maschine	11.819,49	12.300,00	-480,51	0,00	0,00	0,00
820000	680700	Planm. Afa Amts, Betriebs/Geschäftsausstattung	1.508,61	1.600,00	-91,39	0,00	0,00	0,00
2	2226/3226	Nicht finanz.wirks. Sachaufw. / Ausz. Inanspruchn.Haftungen	14.636,93	15.300,00	-663,07	0,00	0,00	0,00
1	222/322	Sachaufwand / Auszahlungen aus Sachaufwand	173.664,29	219.300,00	-45.635,71	163.712,96	204.000,00	-40.287,04
SU	22/32	Summe Aufwendungen / Auszahlungen operative Gebarung	1.126.403,49	1.131.800,00	-5.396,51	1.064.978,75	1.118.200,00	-53.221,25
SA	SA0/SA1	SA (0) Nettoerg. (21-22) / SA (1) Geldfluss op. Geb. (31-32)	-101.887,46	-31.900,00	-69.987,46	-120.860,23	-18.300,00	-102.560,23
SA	SA01	Saldo (01) Haushaltsrücklagen (230-240)	0,00	0,00	0,00			
SA	SA00	Saldo (00) Nettoergebnis nach Haushaltsrücklagen (SA0+SA01)	-101.887,46	-31.900,00	-69.987,46			
Investive Gebarung								
SU	33	Summe Einzahlungen investive Gebarung				0,00	0,00	0,00
820000	042000	Amts-, Betriebs- und Geschäftsausstattung				7.338,23	15.000,00	-7.661,77
2	3415	Ausz. f.d. Erwerb von Amts-, Betriebs- u.Geschäftsausstatt.				7.338,23	15.000,00	-7.661,77
1	341	Auszahlungen aus der Investitionstätigkeit				7.338,23	15.000,00	-7.661,77
SU	34	Summe Auszahlungen investive Gebarung				7.338,23	15.000,00	-7.661,77
SA	SA2	Saldo (2) Geldfluss aus der Investiven Gebarung (33-34)				-7.338,23	-15.000,00	7.661,77
SA	SA3	Saldo (3) Nettofinanzierungssaldo (SA1+SA2)				-128.198,46	-33.300,00	-94.898,46
Finanzierungstätigkeit								

Rechnungsabschluss 2023

Detailnachweis RA / 820 Wirtschaftshöfe - interne Vergütungen enthalten

Fonds	Konto	Bezeichnung	ERA 2023	EVA 2023	Differenz	FRA 2023	FVA 2023	Differenz
SU	35	Summe Einzahlungen aus der Finanzierungstätigkeit				0,00	0,00	0,00
SU	36	Summe Auszahlungen aus der Finanzierungstätigkeit				0,00	0,00	0,00
SA	SA4	Saldo (4) Geldfluss aus der Finanzierungstätigkeit (35-36)				0,00	0,00	0,00
SA	SA5	Saldo (5) Geldfluss aus VA-wirksamer Gebarung (SA3+SA4)				-128.198,46	-33.300,00	-94.898,46
Verrechnung zw. operativer Gebarung und investiven Vorhaben								
SA	SA51	Saldo Geldfluss aus operativer Gebarung für invest. Vorhaben				0,00	0,00	0,00
UA 820		Wirtschaftshöfe						
UA 820	SA0/SA1	SA (0) Nettoerg. (21-22) / SA (1) Geldfluss op. Geb. (31-32)	-101.887,46	-31.900,00	-69.987,46	-120.860,23	-18.300,00	-102.560,23
UA 820	SA00	Saldo (00) Nettoergebnis nach Haushaltsrücklagen (SA0+SA01)	-101.887,46	-31.900,00	-69.987,46			
UA 820	SA2	Saldo (2) Geldfluss aus der Investiven Gebarung (33-34)				-7.338,23	-15.000,00	7.661,77
UA 820	SA3	Saldo (3) Nettofinanzierungssaldo (SA1+SA2)				-128.198,46	-33.300,00	-94.898,46
UA 820	SA4	Saldo (4) Geldfluss aus der Finanzierungstätigkeit (35-36)				0,00	0,00	0,00
UA 820	SA5	Saldo (5) Geldfluss aus VA-wirksamer Gebarung (SA3+SA4)				-128.198,46	-33.300,00	-94.898,46
UA 820	SA51	Saldo Geldfluss aus operativer Gebarung für invest. Vorhaben				0,00	0,00	0,00

Rechnungsabschluss 2023

Detailnachweis RA / 821 Fuhrpark - interne Vergütungen enthalten

Fonds	Konto	Bezeichnung	ERA 2023	EVA 2023	Differenz	FRA 2023	FVA 2023	Differenz
Fonds 821000		Fuhrpark						
Operative Gebarung								
821000	816000	Kostenbeiträge (Kostenersätze) für sonst. Leist.	13.019,85	3.000,00	10.019,85	3.937,75	3.000,00	937,75
2	2114/3114	Erträge / Einzahlungen aus Leistungen	13.019,85	3.000,00	10.019,85	3.937,75	3.000,00	937,75
821000	803000	Veräuß. von techn. Anlagen, Fahrz.u.Masch.	21.250,00	11.000,00	10.250,00	0,00	0,00	0,00
2	2116/3116	Erträge / Einz. aus Veräußerung/GWG u. sonst. Erträge/Einz.	21.250,00	11.000,00	10.250,00	0,00	0,00	0,00
1	211/311	Erträge / Einzahl. aus operativer Verwaltungstätigkeit	34.269,85	14.000,00	20.269,85	3.937,75	3.000,00	937,75
821000	813000	Erträge aus der Aufl. von IZ (Kapitaltrans.)	578,95	600,00	-21,05	0,00	0,00	0,00
2	2127	Nicht finanzierungswirksamer Transferertrag	578,95	600,00	-21,05	0,00	0,00	0,00
1	212/312	Erträge aus Transfers / Einzahlungen aus Transfers	578,95	600,00	-21,05	0,00	0,00	0,00
SU 21/31		Summe Erträge / Einzahlungen operative Gebarung	34.848,80	14.600,00	20.248,80	3.937,75	3.000,00	937,75
821000	452000	Treibstoffe	43.487,40	44.000,00	-512,60	43.916,25	44.000,00	-83,75
821000	453000	Schmier- und Schleifmittel	2.022,66	0,00	2.022,66	314,33	0,00	314,33
2	2221/3221	Gebrauchs- und Verbrauchsgüter, Handelswaren / Auszahlungen	45.510,06	44.000,00	1.510,06	44.230,58	44.000,00	230,58
821000	670000	Versicherungen	17.310,00	18.000,00	-690,00	17.310,00	18.000,00	-690,00
2	2222/3222	Verwaltungs- und Betriebsaufwand / Auszahlungen	17.310,00	18.000,00	-690,00	17.310,00	18.000,00	-690,00
821000	617000	Instandhaltung von Fahrzeugen	80.551,09	44.000,00	36.551,09	88.739,94	44.000,00	44.739,94
2	2224/3224	Instandhaltung / Auszahlungen für Instandhaltung	80.551,09	44.000,00	36.551,09	88.739,94	44.000,00	44.739,94
821000	710000	Öffentliche Abgaben ohne Geb. gem. FAG	1.229,01	1.000,00	229,01	1.229,01	1.000,00	229,01
2	2225/3225	Sonstiger Sachaufwand / Sonstige Auszahl. aus Sachaufwand	1.229,01	1.000,00	229,01	1.229,01	1.000,00	229,01
821000	680600	Planm. Afa Technische Anlagen, Fahrzeuge/Maschine	57.305,91	54.000,00	3.305,91	0,00	0,00	0,00
2	2226/3226	Nicht finanz.wirks. Sachaufw. / Ausz. Inanspruchn.Haftungen	57.305,91	54.000,00	3.305,91	0,00	0,00	0,00
1	222/322	Sachaufwand / Auszahlungen aus Sachaufwand	201.906,07	161.000,00	40.906,07	151.509,53	107.000,00	44.509,53
SU 22/32		Summe Aufwendungen / Auszahlungen operative Gebarung	201.906,07	161.000,00	40.906,07	151.509,53	107.000,00	44.509,53
SA SA0/SA1		SA (0) Nettoerg. (21-22) / SA (1) Geldfluss op. Geb. (31-32)	-167.057,27	-146.400,00	-20.657,27	-147.571,78	-104.000,00	-43.571,78
SA SA01		Saldo (01) Haushaltsrücklagen (230-240)	0,00	0,00	0,00			

Rechnungsabschluss 2023

Detailnachweis RA / 821 Fuhrpark - interne Vergütungen enthalten

Fonds	Konto	Bezeichnung	ERA 2023	EVA 2023	Differenz	FRA 2023	FVA 2023	Differenz
SA	SA00	Saldo (00) Nettoergebnis nach Haushaltsrücklagen (SA0+SA01)	-167.057,27	-146.400,00	-20.657,27			
Investive Gebarung								
821000	803000	Veräuß. von techn. Anlagen, Fahrz.u.Masch.				21.250,00	11.000,00	10.250,00
2	3314	Einz. a.d Veräuß. von techn. Anlagen, Fahrzeuge u. Maschinen				21.250,00	11.000,00	10.250,00
1	331	Einzahlungen aus der Investitionstätigkeit				21.250,00	11.000,00	10.250,00
SU	33	Summe Einzahlungen investive Gebarung				21.250,00	11.000,00	10.250,00
821000	040000	Fahrzeuge				108.079,93	109.000,00	-920,07
2	3414	Ausz. f.d. Erwerb von techn. Anlagen, Fahrzeuge u. Maschinen				108.079,93	109.000,00	-920,07
1	341	Auszahlungen aus der Investitionstätigkeit				108.079,93	109.000,00	-920,07
SU	34	Summe Auszahlungen investive Gebarung				108.079,93	109.000,00	-920,07
SA	SA2	Saldo (2) Geldfluss aus der Investiven Gebarung (33-34)				-86.829,93	-98.000,00	11.170,07
SA	SA3	Saldo (3) Nettofinanzierungssaldo (SA1+SA2)				-234.401,71	-202.000,00	-32.401,71
Finanzierungstätigkeit								
SU	35	Summe Einzahlungen aus der Finanzierungstätigkeit				0,00	0,00	0,00
SU	36	Summe Auszahlungen aus der Finanzierungstätigkeit				0,00	0,00	0,00
SA	SA4	Saldo (4) Geldfluss aus der Finanzierungstätigkeit (35-36)				0,00	0,00	0,00
SA	SA5	Saldo (5) Geldfluss aus VA-wirksamer Gebarung (SA3+SA4)				-234.401,71	-202.000,00	-32.401,71
Verrechnung zw. operativer Gebarung und investiven Vorhaben								
SA	SA51	Saldo Geldfluss aus operativer Gebarung für invest. Vorhaben				0,00	0,00	0,00

Rechnungsabschluss 2023
Detailnachweis RA / 821 Fuhrpark - interne Vergütungen enthalten

Fonds	Konto	Bezeichnung	ERA 2023	EVA 2023	Differenz	FRA 2023	FVA 2023	Differenz
UA 821		Fuhrpark						
UA 821	SA0/SA1	SA (0) Nettoerg. (21-22) / SA (1) Geldfluss op. Geb. (31-32)	-167.057,27	-146.400,00	-20.657,27	-147.571,78	-104.000,00	-43.571,78
UA 821	SA00	Saldo (00) Nettoergebnis nach Haushaltsrücklagen (SA0+SA01)	-167.057,27	-146.400,00	-20.657,27			
UA 821	SA2	Saldo (2) Geldfluss aus der Investiven Gebarung (33-34)				-86.829,93	-98.000,00	11.170,07
UA 821	SA3	Saldo (3) Nettofinanzierungssaldo (SA1+SA2)				-234.401,71	-202.000,00	-32.401,71
UA 821	SA4	Saldo (4) Geldfluss aus der Finanzierungstätigkeit (35-36)				0,00	0,00	0,00
UA 821	SA5	Saldo (5) Geldfluss aus VA-wirksamer Gebarung (SA3+SA4)				-234.401,71	-202.000,00	-32.401,71
UA 821	SA51	Saldo Geldfluss aus operativer Gebarung für invest. Vorhaben				0,00	0,00	0,00

Rechnungsabschluss 2023

Detailnachweis RA / 827 Öffentliche Waagen - interne Vergütungen enthalten

Fonds	Konto	Bezeichnung	ERA 2023	EVA 2023	Differenz	FRA 2023	FVA 2023	Differenz
Fonds 827000		Öffentliche Waagen						
Operative Gebarung								
827000	852000	Geb. f.d. Benützung v. Gde-Einrichtungen	136,00	500,00	-364,00	136,00	500,00	-364,00
2	2113/3113	Erträge / Einzahlungen aus Gebühren	136,00	500,00	-364,00	136,00	500,00	-364,00
1	211/311	Erträge / Einzahl. aus operativer Verwaltungstätigkeit	136,00	500,00	-364,00	136,00	500,00	-364,00
SU	21/31	Summe Erträge / Einzahlungen operative Gebarung	136,00	500,00	-364,00	136,00	500,00	-364,00
827000	457000	Druckwerke	0,00	300,00	-300,00	5,50	300,00	-294,50
2	2221/3221	Gebrauchs- und Verbrauchsgüter, Handelswaren / Auszahlungen	0,00	300,00	-300,00	5,50	300,00	-294,50
827000	619000	Instandhaltung von Sonderanlagen	5.690,45	10.000,00	-4.309,55	5.690,45	10.000,00	-4.309,55
2	2224/3224	Instandhaltung / Auszahlungen für Instandhaltung	5.690,45	10.000,00	-4.309,55	5.690,45	10.000,00	-4.309,55
827000	728000	Entgelte für sonstige Leistungen	0,00	500,00	-500,00	0,00	500,00	-500,00
827000	728500	Entgelte für sonstige Leistungen (Vergütungen)	3.322,28	500,00	2.822,28	3.322,28	500,00	2.822,28
2	2225/3225	Sonstiger Sachaufwand / Sonstige Auszahl. aus Sachaufwand	3.322,28	1.000,00	2.322,28	3.322,28	1.000,00	2.322,28
1	222/322	Sachaufwand / Auszahlungen aus Sachaufwand	9.012,73	11.300,00	-2.287,27	9.018,23	11.300,00	-2.281,77
SU	22/32	Summe Aufwendungen / Auszahlungen operative Gebarung	9.012,73	11.300,00	-2.287,27	9.018,23	11.300,00	-2.281,77
SA	SA0/SA1	SA (0) Nettoerg. (21-22) / SA (1) Geldfluss op. Geb. (31-32)	-8.876,73	-10.800,00	1.923,27	-8.882,23	-10.800,00	1.917,77
SA	SA01	Saldo (01) Haushaltsrücklagen (230-240)	0,00	0,00	0,00			
SA	SA00	Saldo (00) Nettoergebnis nach Haushaltsrücklagen (SA0+SA01)	-8.876,73	-10.800,00	1.923,27			
Investive Gebarung								
SU	33	Summe Einzahlungen investive Gebarung				0,00	0,00	0,00
SU	34	Summe Auszahlungen investive Gebarung				0,00	0,00	0,00
SA	SA2	Saldo (2) Geldfluss aus der Investiven Gebarung (33-34)				0,00	0,00	0,00
SA	SA3	Saldo (3) Nettofinanzierungssaldo (SA1+SA2)				-8.882,23	-10.800,00	1.917,77
Finanzierungstätigkeit								
SU	35	Summe Einzahlungen aus der Finanzierungstätigkeit				0,00	0,00	0,00

Rechnungsabschluss 2023
Detailnachweis RA / 827 Öffentliche Waagen - interne Vergütungen enthalten

Fonds	Konto	Bezeichnung	ERA 2023	EVA 2023	Differenz	FRA 2023	FVA 2023	Differenz
SU	36	Summe Auszahlungen aus der Finanzierungstätigkeit				0,00	0,00	0,00
SA	SA4	Saldo (4) Geldfluss aus der Finanzierungstätigkeit (35-36)				0,00	0,00	0,00
SA	SA5	Saldo (5) Geldfluss aus VA-wirksamer Gebarung (SA3+SA4)				-8.882,23	-10.800,00	1.917,77
Verrechnung zw. operativer Gebarung und investiven Vorhaben								
SA	SA51	Saldo Geldfluss aus operativer Gebarung für invest. Vorhaben				0,00	0,00	0,00
UA 827		Öffentliche Waagen						
UA 827	SA0/SA1	SA (0) Nettoerg. (21-22) / SA (1) Geldfluss op. Geb. (31-32)	-8.876,73	-10.800,00	1.923,27	-8.882,23	-10.800,00	1.917,77
UA 827	SA00	Saldo (00) Nettoergebnis nach Haushaltsrücklagen (SA0+SA01)	-8.876,73	-10.800,00	1.923,27			
UA 827	SA2	Saldo (2) Geldfluss aus der Investiven Gebarung (33-34)				0,00	0,00	0,00
UA 827	SA3	Saldo (3) Nettofinanzierungssaldo (SA1+SA2)				-8.882,23	-10.800,00	1.917,77
UA 827	SA4	Saldo (4) Geldfluss aus der Finanzierungstätigkeit (35-36)				0,00	0,00	0,00
UA 827	SA5	Saldo (5) Geldfluss aus VA-wirksamer Gebarung (SA3+SA4)				-8.882,23	-10.800,00	1.917,77
UA 827	SA51	Saldo Geldfluss aus operativer Gebarung für invest. Vorhaben				0,00	0,00	0,00

Rechnungsabschluss 2023

Detailnachweis RA / 828 Sonstige Märkte - interne Vergütungen enthalten

Fonds	Konto	Bezeichnung	ERA 2023	EVA 2023	Differenz	FRA 2023	FVA 2023	Differenz
Fonds 828000		Sonstige Märkte						
Operative Gebarung								
828000	852000	Geb. f.d. Benützung v. Gde-Einrichtungen	5.182,75	3.000,00	2.182,75	4.175,05	3.000,00	1.175,05
2	2113/3113	Erträge / Einzahlungen aus Gebühren	5.182,75	3.000,00	2.182,75	4.175,05	3.000,00	1.175,05
828000	816000	Kostenbeiträge (Kostensätze) für sonst. Leist.	100,00	100,00	0,00	92,71	100,00	-7,29
2	2114/3114	Erträge / Einzahlungen aus Leistungen	100,00	100,00	0,00	92,71	100,00	-7,29
828000	808000	Veräußerung von Waren	0,00	100,00	-100,00	0,00	100,00	-100,00
2	2116/3116	Erträge / Einz. aus Veräußerung/GWG u. sonst. Erträge/Einz.	0,00	100,00	-100,00	0,00	100,00	-100,00
1	211/311	Erträge / Einzahl. aus operativer Verwaltungstätigkeit	5.282,75	3.200,00	2.082,75	4.267,76	3.200,00	1.067,76
SU	21/31	Summe Erträge / Einzahlungen operative Gebarung	5.282,75	3.200,00	2.082,75	4.267,76	3.200,00	1.067,76
828000	565000	Mehrleistungsvergütungen	474,66	1.000,00	-525,34	474,66	1.000,00	-525,34
2	2211/3211	Personalaufwand / Ausz. (Bezüge, Nebengeb., Mehrleistungen)	474,66	1.000,00	-525,34	474,66	1.000,00	-525,34
828000	580000	Dienstgeberbeiträge FLAF	17,49	100,00	-82,51	17,49	100,00	-82,51
828000	582000	Sonst. Dienstgeberbeiträge zur soz. Sicherheit	99,23	200,00	-100,77	99,23	200,00	-100,77
2	2212/3212	Gesetzlicher und freiwilliger Sozialaufwand / Auszahlungen	116,72	300,00	-183,28	116,72	300,00	-183,28
1	221/321	Personalaufwand / Auszahlungen aus Personalaufwand	591,38	1.300,00	-708,62	591,38	1.300,00	-708,62
828000	400000	Geringwertige Wirtschaftsg. Anlageverm.	240,45	2.000,00	-1.759,55	240,45	2.000,00	-1.759,55
2	2221/3221	Gebrauchs- und Verbrauchsgüter, Handelswaren / Auszahlungen	240,45	2.000,00	-1.759,55	240,45	2.000,00	-1.759,55
828000	600000	Energiebezüge (Strom)	674,10	700,00	-25,90	674,10	700,00	-25,90
2	2222/3222	Verwaltungs- und Betriebsaufwand / Auszahlungen	674,10	700,00	-25,90	674,10	700,00	-25,90
828000	690000	Abschreibung von Forderungen (Schadensfälle)	75,00	0,00	75,00	0,00	0,00	0,00
828000	723000	Amtspauschalien u. Repräsentationsausg.	210,40	1.000,00	-789,60	210,40	1.000,00	-789,60
828000	728000	Entgelte für sonstige Leistungen	3.075,33	3.000,00	75,33	3.075,33	3.000,00	75,33
828000	728500	Entgelte für sonstige Leistungen (Vergütungen)	3.755,73	4.500,00	-744,27	3.755,73	4.500,00	-744,27
828000	729000	Sonstige Ausgaben	0,00	100,00	-100,00	0,00	100,00	-100,00
2	2225/3225	Sonstiger Sachaufwand / Sonstige Auszahl. aus Sachaufwand	7.116,46	8.600,00	-1.483,54	7.041,46	8.600,00	-1.558,54

Rechnungsabschluss 2023

Detailnachweis RA / 828 Sonstige Märkte - interne Vergütungen enthalten

Fonds	Konto	Bezeichnung	ERA 2023	EVA 2023	Differenz	FRA 2023	FVA 2023	Differenz
828000	680700	Planm. Afa Amts, Betriebs/Geschäftsausstattung	85,62	200,00	-114,38	0,00	0,00	0,00
2	2226/3226	Nicht finanz.wirks. Sachaufw. / Ausz. Inanspruchn.Haftungen	85,62	200,00	-114,38	0,00	0,00	0,00
1	222/322	Sachaufwand / Auszahlungen aus Sachaufwand	8.116,63	11.500,00	-3.383,37	7.956,01	11.300,00	-3.343,99
SU	22/32	Summe Aufwendungen / Auszahlungen operative Gebarung	8.708,01	12.800,00	-4.091,99	8.547,39	12.600,00	-4.052,61
SA	SA0/SA1	SA (0) Nettoerg. (21-22) / SA (1) Geldfluss op. Geb. (31-32)	-3.425,26	-9.600,00	6.174,74	-4.279,63	-9.400,00	5.120,37
SA	SA01	Saldo (01) Haushaltsrücklagen (230-240)	0,00	0,00	0,00			
SA	SA00	Saldo (00) Nettoergebnis nach Haushaltsrücklagen (SA0+SA01)	-3.425,26	-9.600,00	6.174,74			
Investive Gebarung								
SU	33	Summe Einzahlungen investive Gebarung				0,00	0,00	0,00
SU	34	Summe Auszahlungen investive Gebarung				0,00	0,00	0,00
SA	SA2	Saldo (2) Geldfluss aus der Investiven Gebarung (33-34)				0,00	0,00	0,00
SA	SA3	Saldo (3) Nettofinanzierungssaldo (SA1+SA2)				-4.279,63	-9.400,00	5.120,37
Finanzierungstätigkeit								
SU	35	Summe Einzahlungen aus der Finanzierungstätigkeit				0,00	0,00	0,00
SU	36	Summe Auszahlungen aus der Finanzierungstätigkeit				0,00	0,00	0,00
SA	SA4	Saldo (4) Geldfluss aus der Finanzierungstätigkeit (35-36)				0,00	0,00	0,00
SA	SA5	Saldo (5) Geldfluss aus VA-wirksamer Gebarung (SA3+SA4)				-4.279,63	-9.400,00	5.120,37
Verrechnung zw. operativer Gebarung und investiven Vorhaben								
SA	SA51	Saldo Geldfluss aus operativer Gebarung für invest. Vorhaben				0,00	0,00	0,00

Rechnungsabschluss 2023
Detailnachweis RA / 828 Sonstige Märkte - interne Vergütungen enthalten

Fonds	Konto	Bezeichnung	ERA 2023	EVA 2023	Differenz	FRA 2023	FVA 2023	Differenz
UA 828		Sonstige Märkte						
UA 828	SA0/SA1	SA (0) Nettoerg. (21-22) / SA (1) Geldfluss op. Geb. (31-32)	-3.425,26	-9.600,00	6.174,74	-4.279,63	-9.400,00	5.120,37
UA 828	SA00	Saldo (00) Nettoergebnis nach Haushaltsrücklagen (SA0+SA01)	-3.425,26	-9.600,00	6.174,74			
UA 828	SA2	Saldo (2) Geldfluss aus der Investiven Gebarung (33-34)				0,00	0,00	0,00
UA 828	SA3	Saldo (3) Nettofinanzierungssaldo (SA1+SA2)				-4.279,63	-9.400,00	5.120,37
UA 828	SA4	Saldo (4) Geldfluss aus der Finanzierungstätigkeit (35-36)				0,00	0,00	0,00
UA 828	SA5	Saldo (5) Geldfluss aus VA-wirksamer Gebarung (SA3+SA4)				-4.279,63	-9.400,00	5.120,37
UA 828	SA51	Saldo Geldfluss aus operativer Gebarung für invest. Vorhaben				0,00	0,00	0,00
A 82		Betriebsähnliche Einrichtungen und Betriebe						
A 82	SA0/SA1	SA (0) Nettoerg. (21-22) / SA (1) Geldfluss op. Geb. (31-32)	-281.246,72	-198.700,00	-82.546,72	-281.593,87	-142.500,00	-139.093,87
A 82	SA00	Saldo (00) Nettoergebnis nach Haushaltsrücklagen (SA0+SA01)	-281.246,72	-198.700,00	-82.546,72			
A 82	SA2	Saldo (2) Geldfluss aus der Investiven Gebarung (33-34)				-94.168,16	-113.000,00	18.831,84
A 82	SA3	Saldo (3) Nettofinanzierungssaldo (SA1+SA2)				-375.762,03	-255.500,00	-120.262,03
A 82	SA4	Saldo (4) Geldfluss aus der Finanzierungstätigkeit (35-36)				0,00	0,00	0,00
A 82	SA5	Saldo (5) Geldfluss aus VA-wirksamer Gebarung (SA3+SA4)				-375.762,03	-255.500,00	-120.262,03
A 82	SA51	Saldo Geldfluss aus operativer Gebarung für invest. Vorhaben				0,00	0,00	0,00

Rechnungsabschluss 2023

Detailnachweis RA / 831 Freibäder - interne Vergütungen enthalten

Fonds	Konto	Bezeichnung	ERA 2023	EVA 2023	Differenz	FRA 2023	FVA 2023	Differenz
Fonds 831000		Freizeitanlagen Kamp						
Operative Gebarung								
831000	816000	Kostenbeiträge (Kostensätze) für sonst. Leist.	197,25	200,00	-2,75	197,25	200,00	-2,75
2	2114/3114	Erträge / Einzahlungen aus Leistungen	197,25	200,00	-2,75	197,25	200,00	-2,75
831000	829000	Sonstige Einnahmen	2.000,00	2.000,00	0,00	2.000,00	2.000,00	0,00
2	2116/3116	Erträge / Einz. aus Veräußerung/GWG u. sonst. Erträge/Einz.	2.000,00	2.000,00	0,00	2.000,00	2.000,00	0,00
1	211/311	Erträge / Einzahl. aus operativer Verwaltungstätigkeit	2.197,25	2.200,00	-2,75	2.197,25	2.200,00	-2,75
831000	813000	Erträge aus der Aufl. von IZ (Kapitaltrans.)	3.181,34	3.300,00	-118,66	0,00	0,00	0,00
2	2127	Nicht finanzierungswirksamer Transferertrag	3.181,34	3.300,00	-118,66	0,00	0,00	0,00
1	212/312	Erträge aus Transfers / Einzahlungen aus Transfers	3.181,34	3.300,00	-118,66	0,00	0,00	0,00
SU	21/31	Summe Erträge / Einzahlungen operative Gebarung	5.378,59	5.500,00	-121,41	2.197,25	2.200,00	-2,75
831000	565000	Mehrleistungsvergütungen	5.974,07	4.000,00	1.974,07	5.974,07	4.000,00	1.974,07
831000	569000	Sonstige Nebengebühren	6,13	100,00	-93,87	6,13	100,00	-93,87
2	2211/3211	Personalaufwand / Ausz. (Bezüge, Nebengeb., Mehrleistungen)	5.980,20	4.100,00	1.880,20	5.980,20	4.100,00	1.880,20
831000	580000	Dienstgeberbeiträge FLAF	395,73	200,00	195,73	220,64	200,00	20,64
831000	582000	Sonst. Dienstgeberbeiträge zur soz. Sicherheit	1.255,04	1.200,00	55,04	1.255,04	1.200,00	55,04
831000	588000	Kommunalsteuer	531,40	0,00	531,40	531,40	0,00	531,40
2	2212/3212	Gesetzlicher und freiwilliger Sozialaufwand / Auszahlungen	2.182,17	1.400,00	782,17	2.007,08	1.400,00	607,08
1	221/321	Personalaufwand / Auszahlungen aus Personalaufwand	8.162,37	5.500,00	2.662,37	7.987,28	5.500,00	2.487,28
831000	400000	Geringwertige Wirtschaftsg. Anlageverm.	3.141,97	2.000,00	1.141,97	3.141,97	2.000,00	1.141,97
831000	454000	Reinigungsmittel	1.669,63	1.500,00	169,63	1.669,63	1.500,00	169,63
831000	455000	Chemische u. artverwandte Mittel	3.139,76	3.000,00	139,76	3.139,76	3.000,00	139,76
831000	459000	Sonstige Verbrauchsgüter	640,68	2.000,00	-1.359,32	640,68	2.000,00	-1.359,32
2	2221/3221	Gebrauchs- und Verbrauchsgüter, Handelswaren / Auszahlungen	8.592,04	8.500,00	92,04	8.592,04	8.500,00	92,04
831000	600000	Energiebezüge (Strom)	4.575,39	4.800,00	-224,61	4.600,39	4.800,00	-199,61
831000	631000	Telekommunikationsdienste	409,60	300,00	109,60	382,53	300,00	82,53

Rechnungsabschluss 2023

Detailnachweis RA / 831 Freibäder - interne Vergütungen enthalten

Fonds	Konto	Bezeichnung	ERA 2023	EVA 2023	Differenz	FRA 2023	FVA 2023	Differenz
831000	640000	Rechts- und Beratungsaufwand	546,90	1.500,00	-953,10	546,90	1.500,00	-953,10
831000	670000	Versicherungen	699,68	600,00	99,68	699,68	600,00	99,68
2	2222/3222	Verwaltungs- und Betriebsaufwand / Auszahlungen	6.231,57	7.200,00	-968,43	6.229,50	7.200,00	-970,50
831000	700000	Miet- und Pachtlaufwand	28,17	200,00	-171,83	28,17	200,00	-171,83
2	2223/3223	Leasing- und Mietaufwand / Ausz. für Leasing- u. Mietaufwand	28,17	200,00	-171,83	28,17	200,00	-171,83
831000	610000	Instandhaltung von Grund und Boden	480,00	2.000,00	-1.520,00	480,00	2.000,00	-1.520,00
831000	618000	Instandhaltung von son. Anlagen	3.020,63	3.000,00	20,63	3.020,63	3.000,00	20,63
831000	619000	Instandhaltung von Sonderanlagen	7.826,96	9.000,00	-1.173,04	7.826,96	9.000,00	-1.173,04
2	2224/3224	Instandhaltung / Auszahlungen für Instandhaltung	11.327,59	14.000,00	-2.672,41	11.327,59	14.000,00	-2.672,41
831000	710000	Öffentliche Abgaben ohne Geb. gem. FAG	189,50	300,00	-110,50	189,50	300,00	-110,50
831000	711000	Gebühren für die Benützung gem. FAG	6.073,70	6.000,00	73,70	6.073,70	6.000,00	73,70
831000	728000	Entgelte für sonstige Leistungen	2.590,54	4.000,00	-1.409,46	6.070,54	4.000,00	2.070,54
831000	728500	Entgelte für sonstige Leistungen (Vergütungen)	44.510,63	50.000,00	-5.489,37	44.510,63	50.000,00	-5.489,37
831000	728800	Entgelte für sonstige Leistungen (Vergütungen)	0,00	1.000,00	-1.000,00	0,00	1.000,00	-1.000,00
831000	729000	Sonstige Ausgaben	0,00	500,00	-500,00	0,00	500,00	-500,00
831000	729910	Ver. zwischen operativer Gebarung und Projekten	0,00	130.000,00	-130.000,00	0,00	130.000,00	-130.000,00
2	2225/3225	Sonstiger Sachaufwand / Sonstige Auszahl. aus Sachaufwand	53.364,37	191.800,00	-138.435,63	56.844,37	191.800,00	-134.955,63
831000	680200	Planm. Afa Grundstückseinrichtungen/Infrastruktur	4.166,83	4.300,00	-133,17	0,00	0,00	0,00
831000	680300	Planm. Afa Gebäude/Bauten	10.129,96	4.300,00	5.829,96	0,00	0,00	0,00
831000	680600	Planm. Afa Technische Anlagen, Fahrzeuge/Maschine	992,06	1.000,00	-7,94	0,00	0,00	0,00
831000	680700	Planm. Afa Amts, Betriebs/Geschäftsausstattung	771,14	700,00	71,14	0,00	0,00	0,00
2	2226/3226	Nicht finanz.wirks. Sachaufw. / Ausz. Inanspruchn.Haftungen	16.059,99	10.300,00	5.759,99	0,00	0,00	0,00
1	222/322	Sachaufwand / Auszahlungen aus Sachaufwand	95.603,73	232.000,00	-136.396,27	83.021,67	221.700,00	-138.678,33
SU	22/32	Summe Aufwendungen / Auszahlungen operative Gebarung	103.766,10	237.500,00	-133.733,90	91.008,95	227.200,00	-136.191,05
SA	SA0/SA1	SA (0) Nettoerg. (21-22) / SA (1) Geldfluss op. Geb. (31-32)	-98.387,51	-232.000,00	133.612,49	-88.811,70	-225.000,00	136.188,30
SA	SA01	Saldo (01) Haushaltsrücklagen (230-240)	0,00	0,00	0,00			
SA	SA00	Saldo (00) Nettoergebnis nach Haushaltsrücklagen (SA0+SA01)	-98.387,51	-232.000,00	133.612,49			

Rechnungsabschluss 2023

Detailnachweis RA / 831 Freibäder - interne Vergütungen enthalten

Fonds	Konto	Bezeichnung	ERA 2023	EVA 2023	Differenz	FRA 2023	FVA 2023	Differenz
Investive Gebarung								
831000	300000	Kapitaltransf. von Bund, -fonds und -kammern				0,00	70.000,00	-70.000,00
2	3331	Kapitaltransferzahlungen von Trägern des öffentlichen Rechts				0,00	70.000,00	-70.000,00
1	333	Einzahlungen aus Kapitaltransfers				0,00	70.000,00	-70.000,00
SU	33	Summe Einzahlungen investive Gebarung				0,00	70.000,00	-70.000,00
831000	010000	Gebäude und Bauten				118.443,03	250.000,00	-131.556,97
831000	061000	Im Bau befindliche Gebäude und Bauten				8.839,00	0,00	8.839,00
2	3413	Auszahlungen für den Erwerb von Gebäuden und Bauten				127.282,03	250.000,00	-122.717,97
831000	042000	Amts-, Betriebs- und Geschäftsausstattung				1.286,78	2.500,00	-1.213,22
2	3415	Ausz. f.d. Erwerb von Amts-, Betriebs- u.Geschäftsausstatt.				1.286,78	2.500,00	-1.213,22
1	341	Auszahlungen aus der Investitionstätigkeit				128.568,81	252.500,00	-123.931,19
SU	34	Summe Auszahlungen investive Gebarung				128.568,81	252.500,00	-123.931,19
SA	SA2	Saldo (2) Geldfluss aus der Investiven Gebarung (33-34)				-128.568,81	-182.500,00	53.931,19
SA	SA3	Saldo (3) Nettofinanzierungssaldo (SA1+SA2)				-217.380,51	-407.500,00	190.119,49
Finanzierungstätigkeit								
SU	35	Summe Einzahlungen aus der Finanzierungstätigkeit				0,00	0,00	0,00
SU	36	Summe Auszahlungen aus der Finanzierungstätigkeit				0,00	0,00	0,00
SA	SA4	Saldo (4) Geldfluss aus der Finanzierungstätigkeit (35-36)				0,00	0,00	0,00
SA	SA5	Saldo (5) Geldfluss aus VA-wirksamer Gebarung (SA3+SA4)				-217.380,51	-407.500,00	190.119,49
Verrechnung zw. operativer Gebarung und investiven Vorhaben								
831000	910000	Ver. zwischen operativer Gebarung und Projekten				127.282,03	180.000,00	-52.717,97
2	3701	Einzahlungen aus operativer Gebarung für investive Vorhaben				127.282,03	180.000,00	-52.717,97
1	370	Einzahlungen aus operativer Gebarung für investive Vorhaben				127.282,03	180.000,00	-52.717,97
831000	910000	Ver. zwischen operativer Gebarung und Projekten				127.282,03	0,00	127.282,03
2	3801	Auszahlungen aus operativer Gebarung für investive Vorhaben				127.282,03	0,00	127.282,03

Rechnungsabschluss 2023

Detailnachweis RA / 831 Freibäder - interne Vergütungen enthalten

Fonds	Konto	Bezeichnung	ERA 2023	EVA 2023	Differenz	FRA 2023	FVA 2023	Differenz
1	380	Auszahlungen aus operativer Gebarung für investive Vorhaben				127.282,03	0,00	127.282,03
SA	SA51	Saldo Geldfluss aus operativer Gebarung für invest. Vorhaben				0,00	180.000,00	-180.000,00
UA 831		Freibäder						
UA 831	SA0/SA1	SA (0) Nettoerg. (21-22) / SA (1) Geldfluss op. Geb. (31-32)	-98.387,51	-232.000,00	133.612,49	-88.811,70	-225.000,00	136.188,30
UA 831	SA00	Saldo (00) Nettoergebnis nach Haushaltsrücklagen (SA0+SA01)	-98.387,51	-232.000,00	133.612,49			
UA 831	SA2	Saldo (2) Geldfluss aus der Investiven Gebarung (33-34)				-128.568,81	-182.500,00	53.931,19
UA 831	SA3	Saldo (3) Nettofinanzierungssaldo (SA1+SA2)				-217.380,51	-407.500,00	190.119,49
UA 831	SA4	Saldo (4) Geldfluss aus der Finanzierungstätigkeit (35-36)				0,00	0,00	0,00
UA 831	SA5	Saldo (5) Geldfluss aus VA-wirksamer Gebarung (SA3+SA4)				-217.380,51	-407.500,00	190.119,49
UA 831	SA51	Saldo Geldfluss aus operativer Gebarung für invest. Vorhaben				0,00	180.000,00	-180.000,00
A 83		Betriebsähnliche Einrichtungen und Betriebe (Fortsetzung)						
A 83	SA0/SA1	SA (0) Nettoerg. (21-22) / SA (1) Geldfluss op. Geb. (31-32)	-98.387,51	-232.000,00	133.612,49	-88.811,70	-225.000,00	136.188,30
A 83	SA00	Saldo (00) Nettoergebnis nach Haushaltsrücklagen (SA0+SA01)	-98.387,51	-232.000,00	133.612,49			
A 83	SA2	Saldo (2) Geldfluss aus der Investiven Gebarung (33-34)				-128.568,81	-182.500,00	53.931,19
A 83	SA3	Saldo (3) Nettofinanzierungssaldo (SA1+SA2)				-217.380,51	-407.500,00	190.119,49
A 83	SA4	Saldo (4) Geldfluss aus der Finanzierungstätigkeit (35-36)				0,00	0,00	0,00
A 83	SA5	Saldo (5) Geldfluss aus VA-wirksamer Gebarung (SA3+SA4)				-217.380,51	-407.500,00	190.119,49
A 83	SA51	Saldo Geldfluss aus operativer Gebarung für invest. Vorhaben				0,00	180.000,00	-180.000,00

Rechnungsabschluss 2023

Detailnachweis RA / 840 Grundbesitz - interne Vergütungen enthalten

Fonds	Konto	Bezeichnung	ERA 2023	EVA 2023	Differenz	FRA 2023	FVA 2023	Differenz
Fonds 840000		Grundbesitz						
Operative Gebarung								
840000	811000	Miet- und Pachterträge	1.262,57	3.000,00	-1.737,43	2.262,57	3.000,00	-737,43
2	2115/3115	Erträge / Einzahlungen aus Besitz und wirtschaftl. Tätigkeit	1.262,57	3.000,00	-1.737,43	2.262,57	3.000,00	-737,43
840000	801000	Veräuß. von Grundst. und Grundstückseinr.	63.948,60	5.000,00	58.948,60	0,00	0,00	0,00
840000	829000	Sonstige Einnahmen	1.659,00	8.200,00	-6.541,00	1.659,00	8.200,00	-6.541,00
2	2116/3116	Erträge / Einz. aus Veräußerung/GWG u. sonst. Erträge/Einz.	65.607,60	13.200,00	52.407,60	1.659,00	8.200,00	-6.541,00
1	211/311	Erträge / Einzahl. aus operativer Verwaltungstätigkeit	66.870,17	16.200,00	50.670,17	3.921,57	11.200,00	-7.278,43
SU 21/31		Summe Erträge / Einzahlungen operative Gebarung	66.870,17	16.200,00	50.670,17	3.921,57	11.200,00	-7.278,43
840000	640000	Rechts- und Beratungsaufwand	2.091,06	10.000,00	-7.908,94	4.618,31	10.000,00	-5.381,69
840000	670000	Versicherungen	0,00	100,00	-100,00	0,00	100,00	-100,00
2	2222/3222	Verwaltungs- und Betriebsaufwand / Auszahlungen	2.091,06	10.100,00	-8.008,94	4.618,31	10.100,00	-5.481,69
840000	700000	Miet- und Pacht aufwand	485,86	500,00	-14,14	495,86	500,00	-4,14
2	2223/3223	Leasing- und Mietaufwand / Ausz. für Leasing- u. Mietaufwand	485,86	500,00	-14,14	495,86	500,00	-4,14
840000	610000	Instandhaltung von Grund und Boden	512,07	700,00	-187,93	512,07	700,00	-187,93
2	2224/3224	Instandhaltung / Auszahlungen für Instandhaltung	512,07	700,00	-187,93	512,07	700,00	-187,93
840000	710000	Öffentliche Abgaben ohne Geb. gem. FAG	8.259,39	15.000,00	-6.740,61	8.273,39	15.000,00	-6.726,61
840000	728000	Entgelte für sonstige Leistungen	2.280,00	5.000,00	-2.720,00	2.280,00	5.000,00	-2.720,00
840000	728500	Entgelte für sonstige Leistungen (Vergütungen)	12.525,09	10.000,00	2.525,09	12.525,09	10.000,00	2.525,09
840000	729000	Sonstige Ausgaben	0,00	100,00	-100,00	0,00	100,00	-100,00
2	2225/3225	Sonstiger Sachaufwand / Sonstige Auszahl. aus Sachaufwand	23.064,48	30.100,00	-7.035,52	23.078,48	30.100,00	-7.021,52
840000	683000	Verl.a.d. Abg von Sachanl. und imm. Verm.	84.543,59	0,00	84.543,59	0,00	0,00	0,00
2	2226/3226	Nicht finanz.wirks. Sachaufw. / Ausz. Inanspruchn.Haftungen	84.543,59	0,00	84.543,59	0,00	0,00	0,00
1	222/322	Sachaufwand / Auszahlungen aus Sachaufwand	110.697,06	41.400,00	69.297,06	28.704,72	41.400,00	-12.695,28
SU 22/32		Summe Aufwendungen / Auszahlungen operative Gebarung	110.697,06	41.400,00	69.297,06	28.704,72	41.400,00	-12.695,28
SA SA0/SA1		SA (0) Nettoerg. (21-22) / SA (1) Geldfluss op. Geb. (31-32)	-43.826,89	-25.200,00	-18.626,89	-24.783,15	-30.200,00	5.416,85

Rechnungsabschluss 2023

Detailnachweis RA / 840 Grundbesitz - interne Vergütungen enthalten

Fonds	Konto	Bezeichnung	ERA 2023	EVA 2023	Differenz	FRA 2023	FVA 2023	Differenz
SA	SA01	Saldo (01) Haushaltsrücklagen (230-240)	0,00	0,00	0,00			
SA	SA00	Saldo (00) Nettoergebnis nach Haushaltsrücklagen (SA0+SA01)	-43.826,89	-25.200,00	-18.626,89			
Investive Gebarung								
840000	801000	Veräuß. von Grundst. und Grundstückseinr.				63.948,60	5.000,00	58.948,60
2	3312	Einz. aus der Veräuß. von Grundstücken & Grundstückseinricht.				63.948,60	5.000,00	58.948,60
1	331	Einzahlungen aus der Investitionstätigkeit				63.948,60	5.000,00	58.948,60
SU	33	Summe Einzahlungen investive Gebarung				63.948,60	5.000,00	58.948,60
840000	001000	Unbebaute Grundstücke				35.525,70	100.000,00	-64.474,30
2	3412	Ausz. für den Erwerb von Grundstücken & Grundstückseinricht.				35.525,70	100.000,00	-64.474,30
1	341	Auszahlungen aus der Investitionstätigkeit				35.525,70	100.000,00	-64.474,30
SU	34	Summe Auszahlungen investive Gebarung				35.525,70	100.000,00	-64.474,30
SA	SA2	Saldo (2) Geldfluss aus der Investiven Gebarung (33-34)				28.422,90	-95.000,00	123.422,90
SA	SA3	Saldo (3) Nettofinanzierungssaldo (SA1+SA2)				3.639,75	-125.200,00	128.839,75
Finanzierungstätigkeit								
SU	35	Summe Einzahlungen aus der Finanzierungstätigkeit				0,00	0,00	0,00
SU	36	Summe Auszahlungen aus der Finanzierungstätigkeit				0,00	0,00	0,00
SA	SA4	Saldo (4) Geldfluss aus der Finanzierungstätigkeit (35-36)				0,00	0,00	0,00
SA	SA5	Saldo (5) Geldfluss aus VA-wirksamer Gebarung (SA3+SA4)				3.639,75	-125.200,00	128.839,75
Verrechnung zw. operativer Gebarung und investiven Vorhaben								
SA	SA51	Saldo Geldfluss aus operativer Gebarung für invest. Vorhaben				0,00	0,00	0,00

Rechnungsabschluss 2023
Detailnachweis RA / 840 Grundbesitz - interne Vergütungen enthalten

Fonds	Konto	Bezeichnung	ERA 2023	EVA 2023	Differenz	FRA 2023	FVA 2023	Differenz
UA 840		Grundbesitz						
UA 840	SA0/SA1	SA (0) Nettoerg. (21-22) / SA (1) Geldfluss op. Geb. (31-32)	-43.826,89	-25.200,00	-18.626,89	-24.783,15	-30.200,00	5.416,85
UA 840	SA00	Saldo (00) Nettoergebnis nach Haushaltsrücklagen (SA0+SA01)	-43.826,89	-25.200,00	-18.626,89			
UA 840	SA2	Saldo (2) Geldfluss aus der Investiven Gebarung (33-34)				28.422,90	-95.000,00	123.422,90
UA 840	SA3	Saldo (3) Nettofinanzierungssaldo (SA1+SA2)				3.639,75	-125.200,00	128.839,75
UA 840	SA4	Saldo (4) Geldfluss aus der Finanzierungstätigkeit (35-36)				0,00	0,00	0,00
UA 840	SA5	Saldo (5) Geldfluss aus VA-wirksamer Gebarung (SA3+SA4)				3.639,75	-125.200,00	128.839,75
UA 840	SA51	Saldo Geldfluss aus operativer Gebarung für invest. Vorhaben				0,00	0,00	0,00

Rechnungsabschluss 2023

Detailnachweis RA / 841 Grundstücksgleiche Rechte - interne Vergütungen enthalten

Fonds	Konto	Bezeichnung	ERA 2023	EVA 2023	Differenz	FRA 2023	FVA 2023	Differenz
Fonds 841000		Grundstücksgleiche Rechte						
Operative Gebarung								
841000	811000	Miet- und Pachterträge	115.906,15	56.200,00	59.706,15	97.801,12	56.200,00	41.601,12
2	2115/3115	Erträge / Einzahlungen aus Besitz und wirtschaftl. Tätigkeit	115.906,15	56.200,00	59.706,15	97.801,12	56.200,00	41.601,12
1	211/311	Erträge / Einzahl. aus operativer Verwaltungstätigkeit	115.906,15	56.200,00	59.706,15	97.801,12	56.200,00	41.601,12
SU	21/31	Summe Erträge / Einzahlungen operative Gebarung	115.906,15	56.200,00	59.706,15	97.801,12	56.200,00	41.601,12
SU	22/32	Summe Aufwendungen / Auszahlungen operative Gebarung	0,00	0,00	0,00	0,00	0,00	0,00
SA	SA0/SA1	SA (0) Nettoerg. (21-22) / SA (1) Geldfluss op. Geb. (31-32)	115.906,15	56.200,00	59.706,15	97.801,12	56.200,00	41.601,12
SA	SA01	Saldo (01) Haushaltsrücklagen (230-240)	0,00	0,00	0,00			
SA	SA00	Saldo (00) Nettoergebnis nach Haushaltsrücklagen (SA0+SA01)	115.906,15	56.200,00	59.706,15			
Investive Gebarung								
SU	33	Summe Einzahlungen investive Gebarung				0,00	0,00	0,00
SU	34	Summe Auszahlungen investive Gebarung				0,00	0,00	0,00
SA	SA2	Saldo (2) Geldfluss aus der Investiven Gebarung (33-34)				0,00	0,00	0,00
SA	SA3	Saldo (3) Nettofinanzierungssaldo (SA1+SA2)				97.801,12	56.200,00	41.601,12
Finanzierungstätigkeit								
SU	35	Summe Einzahlungen aus der Finanzierungstätigkeit				0,00	0,00	0,00
SU	36	Summe Auszahlungen aus der Finanzierungstätigkeit				0,00	0,00	0,00
SA	SA4	Saldo (4) Geldfluss aus der Finanzierungstätigkeit (35-36)				0,00	0,00	0,00
SA	SA5	Saldo (5) Geldfluss aus VA-wirksamer Gebarung (SA3+SA4)				97.801,12	56.200,00	41.601,12
Verrechnung zw. operativer Gebarung und investiven Vorhaben								
SA	SA51	Saldo Geldfluss aus operativer Gebarung für invest. Vorhaben				0,00	0,00	0,00

Rechnungsabschluss 2023
Detailnachweis RA / 841 Grundstücksgleiche Rechte - interne Vergütungen enthalten

Fonds	Konto	Bezeichnung	ERA 2023	EVA 2023	Differenz	FRA 2023	FVA 2023	Differenz
UA 841		Grundstücksgleiche Rechte						
UA 841	SA0/SA1	SA (0) Nettoerg. (21-22) / SA (1) Geldfluss op. Geb. (31-32)	115.906,15	56.200,00	59.706,15	97.801,12	56.200,00	41.601,12
UA 841	SA00	Saldo (00) Nettoergebnis nach Haushaltsrücklagen (SA0+SA01)	115.906,15	56.200,00	59.706,15			
UA 841	SA2	Saldo (2) Geldfluss aus der Investiven Gebarung (33-34)				0,00	0,00	0,00
UA 841	SA3	Saldo (3) Nettofinanzierungssaldo (SA1+SA2)				97.801,12	56.200,00	41.601,12
UA 841	SA4	Saldo (4) Geldfluss aus der Finanzierungstätigkeit (35-36)				0,00	0,00	0,00
UA 841	SA5	Saldo (5) Geldfluss aus VA-wirksamer Gebarung (SA3+SA4)				97.801,12	56.200,00	41.601,12
UA 841	SA51	Saldo Geldfluss aus operativer Gebarung für invest. Vorhaben				0,00	0,00	0,00

Rechnungsabschluss 2023

Detailnachweis RA / 846 Wohn- und Geschäftsgebäude (soweit nicht bei 853) - interne Vergütungen enthalten

Fonds	Konto	Bezeichnung	ERA 2023	EVA 2023	Differenz	FRA 2023	FVA 2023	Differenz
Fonds 846000		Wohngebäude						
Operative Gebarung								
846000	811000	Miet- und Pachterträge	381.902,20	360.000,00	21.902,20	381.902,20	360.000,00	21.902,20
2	2115/3115	Erträge / Einzahlungen aus Besitz und wirtschaftl. Tätigkeit	381.902,20	360.000,00	21.902,20	381.902,20	360.000,00	21.902,20
846000	829000	Sonstige Einnahmen	0,00	21.000,00	-21.000,00	0,00	21.000,00	-21.000,00
2	2116/3116	Erträge / Einz. aus Veräußerung/GWG u. sonst. Erträge/Einz.	0,00	21.000,00	-21.000,00	0,00	21.000,00	-21.000,00
1	211/311	Erträge / Einzahl. aus operativer Verwaltungstätigkeit	381.902,20	381.000,00	902,20	381.902,20	381.000,00	902,20
846000	861000	Transfers von Ländern, -fonds und -kammern	21.783,24	21.800,00	-16,76	21.783,24	21.800,00	-16,76
2	2121/3121	Transferertrag / -zahlungen von Trägern des öffentl. Rechts	21.783,24	21.800,00	-16,76	21.783,24	21.800,00	-16,76
1	212/312	Erträge aus Transfers / Einzahlungen aus Transfers	21.783,24	21.800,00	-16,76	21.783,24	21.800,00	-16,76
846000	823000	Sonstige Zinserträge	0,00	300,00	-300,00	0,00	300,00	-300,00
2	2131/3131	Erträge aus Zinsen / Einzahlungen aus Zinserträgen	0,00	300,00	-300,00	0,00	300,00	-300,00
1	213/313	Finanzerträge / Einzahlungen aus Finanzerträgen	0,00	300,00	-300,00	0,00	300,00	-300,00
SU 21/31		Summe Erträge / Einzahlungen operative Gebarung	403.685,44	403.100,00	585,44	403.685,44	403.100,00	585,44
846000	640000	Rechts- und Beratungsaufwand	0,00	2.000,00	-2.000,00	0,00	2.000,00	-2.000,00
846000	670000	Versicherungen	0,00	1.000,00	-1.000,00	0,00	1.000,00	-1.000,00
2	2222/3222	Verwaltungs- und Betriebsaufwand / Auszahlungen	0,00	3.000,00	-3.000,00	0,00	3.000,00	-3.000,00
846000	700000	Miet- und Pachtufwand	0,00	2.000,00	-2.000,00	0,00	2.000,00	-2.000,00
2	2223/3223	Leasing- und Mietaufwand / Ausz. für Leasing- u. Mietaufwand	0,00	2.000,00	-2.000,00	0,00	2.000,00	-2.000,00
846000	614000	Instandhaltung von Gebäuden und Bauten	52.203,21	100.000,00	-47.796,79	52.203,21	100.000,00	-47.796,79
2	2224/3224	Instandhaltung / Auszahlungen für Instandhaltung	52.203,21	100.000,00	-47.796,79	52.203,21	100.000,00	-47.796,79
846000	710000	Öffentliche Abgaben ohne Geb. gem. FAG	0,00	500,00	-500,00	0,00	500,00	-500,00
846000	711000	Gebühren für die Benützung gem. FAG	94,90	0,00	94,90	94,90	0,00	94,90
846000	728000	Entgelte für sonstige Leistungen	0,00	2.000,00	-2.000,00	0,00	2.000,00	-2.000,00
846000	728300	Entgelte für sonstige Leistungen (Vergütungen)	7.000,00	7.000,00	0,00	7.000,00	7.000,00	0,00
846000	728500	Entgelte für sonstige Leistungen (Vergütungen)	887,56	10.000,00	-9.112,44	887,56	10.000,00	-9.112,44

Rechnungsabschluss 2023

Detailnachweis RA / 846 Wohn- und Geschäftsgebäude (soweit nicht bei 853) - interne Vergütungen enthalten

Fonds	Konto	Bezeichnung	ERA 2023	EVA 2023	Differenz	FRA 2023	FVA 2023	Differenz
846000	729000	Sonstige Ausgaben	0,00	1.000,00	-1.000,00	0,00	1.000,00	-1.000,00
2	2225/3225	Sonstiger Sachaufwand / Sonstige Auszahl. aus Sachaufwand	7.982,46	20.500,00	-12.517,54	7.982,46	20.500,00	-12.517,54
846000	680300	Planm. Afa Gebäude/Bauten	10.845,21	11.000,00	-154,79	0,00	0,00	0,00
2	2226/3226	Nicht finanz.wirks. Sachaufw. / Ausz. Inanspruchn.Haftungen	10.845,21	11.000,00	-154,79	0,00	0,00	0,00
1	222/322	Sachaufwand / Auszahlungen aus Sachaufwand	71.030,88	136.500,00	-65.469,12	60.185,67	125.500,00	-65.314,33
846000	650700	Zinsen für Finanzschulden in Euro	4.056,64	2.200,00	1.856,64	4.056,64	2.200,00	1.856,64
2	2241/3241	Aufwendungen / Auszahlungen für Zinsen	4.056,64	2.200,00	1.856,64	4.056,64	2.200,00	1.856,64
1	224/324	Finanzaufwand / Auszahlungen aus Finanzaufwand	4.056,64	2.200,00	1.856,64	4.056,64	2.200,00	1.856,64
SU	22/32	Summe Aufwendungen / Auszahlungen operative Gebarung	75.087,52	138.700,00	-63.612,48	64.242,31	127.700,00	-63.457,69
SA	SA0/SA1	SA (0) Nettoerg. (21-22) / SA (1) Geldfluss op. Geb. (31-32)	328.597,92	264.400,00	64.197,92	339.443,13	275.400,00	64.043,13
846000	794000	Zuweisungen an zweckgebundene Haushaltsrücklagen	103.549,81	100.000,00	3.549,81			
2	2401	Zuweisungen an Haushaltsrücklagen	103.549,81	100.000,00	3.549,81			
1	240	Zuweisungen an Haushaltsrücklagen	103.549,81	100.000,00	3.549,81			
SA	SA01	Saldo (01) Haushaltsrücklagen (230-240)	-103.549,81	-100.000,00	-3.549,81			
SA	SA00	Saldo (00) Nettoergebnis nach Haushaltsrücklagen (SA0+SA01)	225.048,11	164.400,00	60.648,11			
Investive Gebarung								
SU	33	Summe Einzahlungen investive Gebarung				0,00	0,00	0,00
SU	34	Summe Auszahlungen investive Gebarung				0,00	0,00	0,00
SA	SA2	Saldo (2) Geldfluss aus der Investiven Gebarung (33-34)				0,00	0,00	0,00
SA	SA3	Saldo (3) Nettofinanzierungssaldo (SA1+SA2)				339.443,13	275.400,00	64.043,13
Finanzierungstätigkeit								
SU	35	Summe Einzahlungen aus der Finanzierungstätigkeit				0,00	0,00	0,00
846000	346100	Investitionsdarlehen von Finanz.unt.				20.499,32	21.300,00	-800,68
2	3614	Auszahlungen aus Finanzschulden				20.499,32	21.300,00	-800,68
1	361	Auszahlungen aus der Tilgung von Finanzschulden				20.499,32	21.300,00	-800,68
SU	36	Summe Auszahlungen aus der Finanzierungstätigkeit				20.499,32	21.300,00	-800,68

Rechnungsabschluss 2023

Detailnachweis RA / 846 Wohn- und Geschäftsgebäude (soweit nicht bei 853) - interne Vergütungen enthalten

Fonds	Konto	Bezeichnung	ERA 2023	EVA 2023	Differenz	FRA 2023	FVA 2023	Differenz
SA	SA4	Saldo (4) Geldfluss aus der Finanzierungstätigkeit (35-36)				-20.499,32	-21.300,00	800,68
SA	SA5	Saldo (5) Geldfluss aus VA-wirksamer Gebarung (SA3+SA4)				318.943,81	254.100,00	64.843,81
Verrechnung zw. operativer Gebarung und investiven Vorhaben								
SA	SA51	Saldo Geldfluss aus operativer Gebarung für invest. Vorhaben				0,00	0,00	0,00
Fonds 846010 Geschäftsgebäude								
Operative Gebarung								
846010	811000	Miet- und Pachterträge	83.118,69	94.000,00	-10.881,31	83.118,69	94.000,00	-10.881,31
2	2115/3115	Erträge / Einzahlungen aus Besitz und wirtschaftl. Tätigkeit	83.118,69	94.000,00	-10.881,31	83.118,69	94.000,00	-10.881,31
846010	829000	Sonstige Einnahmen	3.792,00	1.800,00	1.992,00	1.848,00	1.800,00	48,00
2	2116/3116	Erträge / Einz. aus Veräußerung/GWG u. sonst. Erträge/Einz.	3.792,00	1.800,00	1.992,00	1.848,00	1.800,00	48,00
1	211/311	Erträge / Einzahl. aus operativer Verwaltungstätigkeit	86.910,69	95.800,00	-8.889,31	84.966,69	95.800,00	-10.833,31
SU	21/31	Summe Erträge / Einzahlungen operative Gebarung	86.910,69	95.800,00	-8.889,31	84.966,69	95.800,00	-10.833,31
846010	565000	Mehrleistungsvergütungen	0,00	100,00	-100,00	0,00	100,00	-100,00
2	2211/3211	Personalaufwand / Ausz. (Bezüge, Nebengeb., Mehrleistungen)	0,00	100,00	-100,00	0,00	100,00	-100,00
1	221/321	Personalaufwand / Auszahlungen aus Personalaufwand	0,00	100,00	-100,00	0,00	100,00	-100,00
846010	600000	Energiebezüge (Strom)	1.628,27	2.100,00	-471,73	1.762,13	2.100,00	-337,87
846010	600100	Energiebezüge (Erdgas)	6.326,45	6.400,00	-73,55	6.464,78	6.400,00	64,78
846010	670000	Versicherungen	2.674,42	2.500,00	174,42	2.674,42	2.500,00	174,42
2	2222/3222	Verwaltungs- und Betriebsaufwand / Auszahlungen	10.629,14	11.000,00	-370,86	10.901,33	11.000,00	-98,67
846010	700000	Miet- und Pachtufwand	13.464,85	13.400,00	64,85	13.464,85	13.400,00	64,85
2	2223/3223	Leasing- und Mietaufwand / Ausz. für Leasing- u. Mietaufwand	13.464,85	13.400,00	64,85	13.464,85	13.400,00	64,85
846010	614000	Instandhaltung von Gebäuden und Bauten	14.561,13	10.000,00	4.561,13	15.330,23	10.000,00	5.330,23
2	2224/3224	Instandhaltung / Auszahlungen für Instandhaltung	14.561,13	10.000,00	4.561,13	15.330,23	10.000,00	5.330,23
846010	711000	Gebühren für die Benützung gem. FAG	2.174,28	200,00	1.974,28	2.174,28	200,00	1.974,28
846010	728300	Entgelte für sonstige Leistungen (Vergütungen)	1.500,00	1.500,00	0,00	1.500,00	1.500,00	0,00

Rechnungsabschluss 2023

Detailnachweis RA / 846 Wohn- und Geschäftsgebäude (soweit nicht bei 853) - interne Vergütungen enthalten

Fonds	Konto	Bezeichnung	ERA 2023	EVA 2023	Differenz	FRA 2023	FVA 2023	Differenz
846010	728500	Entgelte für sonstige Leistungen (Vergütungen)	0,00	5.000,00	-5.000,00	0,00	5.000,00	-5.000,00
846010	729000	Sonstige Ausgaben	167,00	300,00	-133,00	167,00	300,00	-133,00
2	2225/3225	Sonstiger Sachaufwand / Sonstige Auszahl. aus Sachaufwand	3.841,28	7.000,00	-3.158,72	3.841,28	7.000,00	-3.158,72
1	222/322	Sachaufwand / Auszahlungen aus Sachaufwand	42.496,40	41.400,00	1.096,40	43.537,69	41.400,00	2.137,69
846010	650700	Zinsen für Finanzschulden in Euro	226,50	100,00	126,50	226,50	100,00	126,50
2	2241/3241	Aufwendungen / Auszahlungen für Zinsen	226,50	100,00	126,50	226,50	100,00	126,50
1	224/324	Finanzaufwand / Auszahlungen aus Finanzaufwand	226,50	100,00	126,50	226,50	100,00	126,50
SU	22/32	Summe Aufwendungen / Auszahlungen operative Gebarung	42.722,90	41.600,00	1.122,90	43.764,19	41.600,00	2.164,19
SA	SA0/SA1	SA (0) Nettoerg. (21-22) / SA (1) Geldfluss op. Geb. (31-32)	44.187,79	54.200,00	-10.012,21	41.202,50	54.200,00	-12.997,50
SA	SA01	Saldo (01) Haushaltsrücklagen (230-240)	0,00	0,00	0,00			
SA	SA00	Saldo (00) Nettoergebnis nach Haushaltsrücklagen (SA0+SA01)	44.187,79	54.200,00	-10.012,21			
Investive Gebarung								
SU	33	Summe Einzahlungen investive Gebarung				0,00	0,00	0,00
846010	061000	Im Bau befindliche Gebäude und Bauten				0,00	15.000,00	-15.000,00
2	3413	Auszahlungen für den Erwerb von Gebäuden und Bauten				0,00	15.000,00	-15.000,00
1	341	Auszahlungen aus der Investitionstätigkeit				0,00	15.000,00	-15.000,00
SU	34	Summe Auszahlungen investive Gebarung				0,00	15.000,00	-15.000,00
SA	SA2	Saldo (2) Geldfluss aus der Investiven Gebarung (33-34)				0,00	-15.000,00	15.000,00
SA	SA3	Saldo (3) Nettofinanzierungssaldo (SA1+SA2)				41.202,50	39.200,00	2.002,50
Finanzierungstätigkeit								
SU	35	Summe Einzahlungen aus der Finanzierungstätigkeit				0,00	0,00	0,00
846010	346100	Investitionsdarlehen von Finanz.unt.				9.542,78	9.700,00	-157,22
2	3614	Auszahlungen aus Finanzschulden				9.542,78	9.700,00	-157,22
1	361	Auszahlungen aus der Tilgung von Finanzschulden				9.542,78	9.700,00	-157,22
SU	36	Summe Auszahlungen aus der Finanzierungstätigkeit				9.542,78	9.700,00	-157,22
SA	SA4	Saldo (4) Geldfluss aus der Finanzierungstätigkeit (35-36)				-9.542,78	-9.700,00	157,22

Rechnungsabschluss 2023

Detailnachweis RA / 846 Wohn- und Geschäftsgebäude (soweit nicht bei 853) - interne Vergütungen enthalten

Fonds	Konto	Bezeichnung	ERA 2023	EVA 2023	Differenz	FRA 2023	FVA 2023	Differenz
SA	SA5	Saldo (5) Geldfluss aus VA-wirksamer Gebarung (SA3+SA4)				31.659,72	29.500,00	2.159,72
Verrechnung zw. operativer Gebarung und investiven Vorhaben								
846010	910000	Ver. zwischen operativer Gebarung und Projekten				0,00	15.000,00	-15.000,00
2	3701	Einzahlungen aus operativer Gebarung für investive Vorhaben				0,00	15.000,00	-15.000,00
1	370	Einzahlungen aus operativer Gebarung für investive Vorhaben				0,00	15.000,00	-15.000,00
SA	SA51	Saldo Geldfluss aus operativer Gebarung für invest. Vorhaben				0,00	15.000,00	-15.000,00
Fonds 846100 Festhalle Zöbing								
Operative Gebarung								
846100	811000	Miet- und Pachterträge	446,70	400,00	46,70	446,70	400,00	46,70
2	2115/3115	Erträge / Einzahlungen aus Besitz und wirtschaftl. Tätigkeit	446,70	400,00	46,70	446,70	400,00	46,70
846100	829000	Sonstige Einnahmen	0,00	100,00	-100,00	0,00	100,00	-100,00
2	2116/3116	Erträge / Einz. aus Veräußerung/GWG u. sonst. Erträge/Einz.	0,00	100,00	-100,00	0,00	100,00	-100,00
1	211/311	Erträge / Einzahl. aus operativer Verwaltungstätigkeit	446,70	500,00	-53,30	446,70	500,00	-53,30
846100	813000	Erträge aus der Aufl. von IZ (Kapitaltrans.)	4.760,23	4.800,00	-39,77	0,00	0,00	0,00
2	2127	Nicht finanzierungswirksamer Transferertrag	4.760,23	4.800,00	-39,77	0,00	0,00	0,00
1	212/312	Erträge aus Transfers / Einzahlungen aus Transfers	4.760,23	4.800,00	-39,77	0,00	0,00	0,00
SU	21/31	Summe Erträge / Einzahlungen operative Gebarung	5.206,93	5.300,00	-93,07	446,70	500,00	-53,30
846100	600000	Energiebezüge (Strom)	3.168,96	3.600,00	-431,04	3.168,96	3.600,00	-431,04
846100	600100	Energiebezüge (Erdgas)	8.582,52	10.000,00	-1.417,48	8.582,52	10.000,00	-1.417,48
846100	670000	Versicherungen	2.011,08	1.900,00	111,08	2.011,08	1.900,00	111,08
2	2222/3222	Verwaltungs- und Betriebsaufwand / Auszahlungen	13.762,56	15.500,00	-1.737,44	13.762,56	15.500,00	-1.737,44
846100	700000	Miet- und Pacht aufwand	0,00	500,00	-500,00	0,00	500,00	-500,00
2	2223/3223	Leasing- und Mietaufwand / Ausz. für Leasing- u. Mietaufwand	0,00	500,00	-500,00	0,00	500,00	-500,00
846100	614000	Instandhaltung von Gebäuden und Bauten	4.219,39	8.000,00	-3.780,61	4.287,19	8.000,00	-3.712,81
2	2224/3224	Instandhaltung / Auszahlungen für Instandhaltung	4.219,39	8.000,00	-3.780,61	4.287,19	8.000,00	-3.712,81

Rechnungsabschluss 2023

Detailnachweis RA / 846 Wohn- und Geschäftsgebäude (soweit nicht bei 853) - interne Vergütungen enthalten

Fonds	Konto	Bezeichnung	ERA 2023	EVA 2023	Differenz	FRA 2023	FVA 2023	Differenz
846100	711000	Gebühren für die Benützung gem. FAG	1.806,28	1.500,00	306,28	1.806,28	1.500,00	306,28
846100	728000	Entgelte für sonstige Leistungen	43,07	0,00	43,07	43,07	0,00	43,07
846100	728500	Entgelte für sonstige Leistungen (Vergütungen)	0,00	1.000,00	-1.000,00	0,00	1.000,00	-1.000,00
846100	729000	Sonstige Ausgaben	50,00	200,00	-150,00	50,00	200,00	-150,00
2	2225/3225	Sonstiger Sachaufwand / Sonstige Auszahl. aus Sachaufwand	1.899,35	2.700,00	-800,65	1.899,35	2.700,00	-800,65
846100	680300	Planm. Afa Gebäude/Bauten	12.585,13	12.600,00	-14,87	0,00	0,00	0,00
846100	680700	Planm. Afa Amts, Betriebs/Geschäftsausstattung	76,17	0,00	76,17	0,00	0,00	0,00
2	2226/3226	Nicht finanz.wirks. Sachaufw. / Ausz. Inanspruchn.Haftungen	12.661,30	12.600,00	61,30	0,00	0,00	0,00
1	222/322	Sachaufwand / Auszahlungen aus Sachaufwand	32.542,60	39.300,00	-6.757,40	19.949,10	26.700,00	-6.750,90
SU	22/32	Summe Aufwendungen / Auszahlungen operative Gebarung	32.542,60	39.300,00	-6.757,40	19.949,10	26.700,00	-6.750,90
SA	SA0/SA1	SA (0) Nettoerg. (21-22) / SA (1) Geldfluss op. Geb. (31-32)	-27.335,67	-34.000,00	6.664,33	-19.502,40	-26.200,00	6.697,60
SA	SA01	Saldo (01) Haushaltsrücklagen (230-240)	0,00	0,00	0,00			
SA	SA00	Saldo (00) Nettoergebnis nach Haushaltsrücklagen (SA0+SA01)	-27.335,67	-34.000,00	6.664,33			
Investive Gebarung								
SU	33	Summe Einzahlungen investive Gebarung				0,00	0,00	0,00
846100	042000	Amts-, Betriebs- und Geschäftsausstattung				1.523,36	3.000,00	-1.476,64
2	3415	Ausz. f.d. Erwerb von Amts-, Betriebs- u.Geschäftsausstatt.				1.523,36	3.000,00	-1.476,64
1	341	Auszahlungen aus der Investitionstätigkeit				1.523,36	3.000,00	-1.476,64
SU	34	Summe Auszahlungen investive Gebarung				1.523,36	3.000,00	-1.476,64
SA	SA2	Saldo (2) Geldfluss aus der Investiven Gebarung (33-34)				-1.523,36	-3.000,00	1.476,64
SA	SA3	Saldo (3) Nettofinanzierungssaldo (SA1+SA2)				-21.025,76	-29.200,00	8.174,24
Finanzierungstätigkeit								
SU	35	Summe Einzahlungen aus der Finanzierungstätigkeit				0,00	0,00	0,00
SU	36	Summe Auszahlungen aus der Finanzierungstätigkeit				0,00	0,00	0,00
SA	SA4	Saldo (4) Geldfluss aus der Finanzierungstätigkeit (35-36)				0,00	0,00	0,00
SA	SA5	Saldo (5) Geldfluss aus VA-wirksamer Gebarung (SA3+SA4)				-21.025,76	-29.200,00	8.174,24

Rechnungsabschluss 2023**Detailnachweis RA / 846 Wohn- und Geschäftsgebäude (soweit nicht bei 853) - interne Vergütungen enthalten**

Fonds	Konto	Bezeichnung	ERA 2023	EVA 2023	Differenz	FRA 2023	FVA 2023	Differenz
Verrechnung zw. operativer Gebarung und investiven Vorhaben								
SA	SA51	Saldo Geldfluss aus operativer Gebarung für invest. Vorhaben				0,00	0,00	0,00
UA 846		Wohn- und Geschäftsgebäude (soweit nicht bei 853)						
UA 846	SA0/SA1	SA (0) Nettoerg. (21-22) / SA (1) Geldfluss op. Geb. (31-32)	345.450,04	284.600,00	60.850,04	361.143,23	303.400,00	57.743,23
UA 846	SA00	Saldo (00) Nettoergebnis nach Haushaltsrücklagen (SA0+SA01)	241.900,23	184.600,00	57.300,23			
UA 846	SA2	Saldo (2) Geldfluss aus der Investiven Gebarung (33-34)				-1.523,36	-18.000,00	16.476,64
UA 846	SA3	Saldo (3) Nettofinanzierungssaldo (SA1+SA2)				359.619,87	285.400,00	74.219,87
UA 846	SA4	Saldo (4) Geldfluss aus der Finanzierungstätigkeit (35-36)				-30.042,10	-31.000,00	957,90
UA 846	SA5	Saldo (5) Geldfluss aus VA-wirksamer Gebarung (SA3+SA4)				329.577,77	254.400,00	75.177,77
UA 846	SA51	Saldo Geldfluss aus operativer Gebarung für invest. Vorhaben				0,00	15.000,00	-15.000,00
A 84		Liegenschaften, Wohn- und Geschäftsgebäude						
A 84	SA0/SA1	SA (0) Nettoerg. (21-22) / SA (1) Geldfluss op. Geb. (31-32)	417.529,30	315.600,00	101.929,30	434.161,20	329.400,00	104.761,20
A 84	SA00	Saldo (00) Nettoergebnis nach Haushaltsrücklagen (SA0+SA01)	313.979,49	215.600,00	98.379,49			
A 84	SA2	Saldo (2) Geldfluss aus der Investiven Gebarung (33-34)				26.899,54	-113.000,00	139.899,54
A 84	SA3	Saldo (3) Nettofinanzierungssaldo (SA1+SA2)				461.060,74	216.400,00	244.660,74
A 84	SA4	Saldo (4) Geldfluss aus der Finanzierungstätigkeit (35-36)				-30.042,10	-31.000,00	957,90
A 84	SA5	Saldo (5) Geldfluss aus VA-wirksamer Gebarung (SA3+SA4)				431.018,64	185.400,00	245.618,64
A 84	SA51	Saldo Geldfluss aus operativer Gebarung für invest. Vorhaben				0,00	15.000,00	-15.000,00

Rechnungsabschluss 2023

Detailnachweis RA / 850 Betriebe der Wasserversorgung - interne Vergütungen enthalten

Fonds	Konto	Bezeichnung	ERA 2023	EVA 2023	Differenz	FRA 2023	FVA 2023	Differenz
Fonds 850000		Betriebe der Wasserversorgung						
Operative Gebarung								
850000	852000	Geb. f.d. Benützung v. Gde-Einrichtungen	1.070.949,07	1.050.000,00	20.949,07	1.085.153,96	1.050.000,00	35.153,96
2	2113/3113	Erträge / Einzahlungen aus Gebühren	1.070.949,07	1.050.000,00	20.949,07	1.085.153,96	1.050.000,00	35.153,96
850000	810000	Erträge aus Leistungen	225,27	1.500,00	-1.274,73	150,18	1.500,00	-1.349,82
2	2114/3114	Erträge / Einzahlungen aus Leistungen	225,27	1.500,00	-1.274,73	150,18	1.500,00	-1.349,82
850000	803000	Veräuß. von techn. Anlagen, Fahrz.u.Masch.	2.500,00	2.500,00	0,00	0,00	0,00	0,00
850000	828500	Rückersätze von Ausgaben (Vergütungen)	15.000,00	15.000,00	0,00	15.000,00	15.000,00	0,00
850000	829000	Sonstige Einnahmen	2.167,55	500,00	1.667,55	2.167,55	500,00	1.667,55
2	2116/3116	Erträge / Einz. aus Veräußerung/GWG u. sonst. Erträge/Einz.	19.667,55	18.000,00	1.667,55	17.167,55	15.500,00	1.667,55
850000	817400	Erträge aus der Aufl. von Abfertigungsrückst.	2.127,17	0,00	2.127,17	0,00	0,00	0,00
850000	817500	Erträge aus der Aufl. von Jubiläumsrückstellungen	3.637,62	0,00	3.637,62	0,00	0,00	0,00
2	2117	Nicht finanzierungswirksame operative Erträge	5.764,79	0,00	5.764,79	0,00	0,00	0,00
1	211/311	Erträge / Einzahl. aus operativer Verwaltungstätigkeit	1.096.606,68	1.069.500,00	27.106,68	1.102.471,69	1.067.000,00	35.471,69
850000	860000	Transfers von Bund, -fonds und -kammern	10.425,79	9.000,00	1.425,79	9.047,41	9.000,00	47,41
2	2121/3121	Transferertrag / -zahlungen von Trägern des öffentl. Rechts	10.425,79	9.000,00	1.425,79	9.047,41	9.000,00	47,41
850000	813000	Erträge aus der Aufl. von IZ (Kapitaltrans.)	64.498,65	65.200,00	-701,35	0,00	0,00	0,00
2	2127	Nicht finanzierungswirksamer Transferertrag	64.498,65	65.200,00	-701,35	0,00	0,00	0,00
1	212/312	Erträge aus Transfers / Einzahlungen aus Transfers	74.924,44	74.200,00	724,44	9.047,41	9.000,00	47,41
850000	823000	Sonstige Zinserträge	0,00	200,00	-200,00	0,00	200,00	-200,00
2	2131/3131	Erträge aus Zinsen / Einzahlungen aus Zinserträgen	0,00	200,00	-200,00	0,00	200,00	-200,00
1	213/313	Finanzerträge / Einzahlungen aus Finanzerträgen	0,00	200,00	-200,00	0,00	200,00	-200,00
SU	21/31	Summe Erträge / Einzahlungen operative Gebarung	1.171.531,12	1.143.900,00	27.631,12	1.111.519,10	1.076.200,00	35.319,10
850000	511000	Geldb. Vertragsbed. in handw. Verwendung	156.811,99	155.000,00	1.811,99	156.811,99	155.000,00	1.811,99
850000	521000	Geldb. der ganzj. beschäftigten Arbeiter:innen	282,24	3.300,00	-3.017,76	282,24	3.300,00	-3.017,76
850000	565000	Mehrleistungsvergütungen	20.090,74	19.600,00	490,74	20.090,74	19.600,00	490,74

Rechnungsabschluss 2023

Detailnachweis RA / 850 Betriebe der Wasserversorgung - interne Vergütungen enthalten

Fonds	Konto	Bezeichnung	ERA 2023	EVA 2023	Differenz	FRA 2023	FVA 2023	Differenz
850000	569000	Sonstige Nebengebühren	785,11	1.000,00	-214,89	785,11	1.000,00	-214,89
2	2211/3211	Personalaufwand / Ausz. (Bezüge, Nebengeb., Mehrleistungen)	177.970,08	178.900,00	-929,92	177.970,08	178.900,00	-929,92
850000	580000	Dienstgeberbeiträge FLAF	6.566,85	8.500,00	-1.933,15	6.566,85	8.500,00	-1.933,15
850000	582000	Sonst. Dienstgeberbeiträge zur soz. Sicherheit	36.865,53	41.500,00	-4.634,47	36.865,53	41.500,00	-4.634,47
850000	588000	Kommunalsteuer	5.123,64	5.700,00	-576,36	5.123,64	5.700,00	-576,36
850000	590000	Freiwillige Sozialleistungen (nur Parl.)	87,93	300,00	-212,07	87,93	300,00	-212,07
2	2212/3212	Gesetzlicher und freiwilliger Sozialaufwand / Auszahlungen	48.643,95	56.000,00	-7.356,05	48.643,95	56.000,00	-7.356,05
850000	591000	Dotierung von Rückstellungen für Abfertigungen	1.558,91	0,00	1.558,91	0,00	0,00	0,00
850000	592000	Dotierung von Rückst. für Jubiläumswendungen	3.353,65	0,00	3.353,65	0,00	0,00	0,00
2	2214	Nicht finanzierungswirksamer Personalaufwand	4.912,56	0,00	4.912,56	0,00	0,00	0,00
1	221/321	Personalaufwand / Auszahlungen aus Personalaufwand	231.526,59	234.900,00	-3.373,41	226.614,03	234.900,00	-8.285,97
850000	400000	Geringwertige Wirtschaftsg. Anlageverm.	3.982,44	5.000,00	-1.017,56	4.293,59	5.000,00	-706,41
850000	402000	Verbrauchsgüter für innerbetriebl. Leistung	1.943,72	10.000,00	-8.056,28	2.087,56	10.000,00	-7.912,44
850000	452000	Treibstoffe	4.083,05	4.000,00	83,05	4.104,29	4.000,00	104,29
850000	454000	Reinigungsmittel	1.547,88	2.000,00	-452,12	1.547,88	2.000,00	-452,12
850000	455000	Chemische u. artverwandte Mittel	33.273,97	33.000,00	273,97	40.456,60	33.000,00	7.456,60
850000	456000	Schreib-, Zeichen- und son. Büromittel	337,68	500,00	-162,32	380,65	500,00	-119,35
850000	457000	Druckwerke	466,98	200,00	266,98	489,89	200,00	289,89
850000	458000	Mittel zur. ärztlichen Betreuung	51,76	100,00	-48,24	51,76	100,00	-48,24
850000	459000	Sonstige Verbrauchsgüter	894,07	5.500,00	-4.605,93	936,58	5.500,00	-4.563,42
2	2221/3221	Gebrauchs- und Verbrauchsgüter, Handelswaren / Auszahlungen	46.581,55	60.300,00	-13.718,45	54.348,80	60.300,00	-5.951,20
850000	600000	Energiebezüge (Strom)	136.962,77	195.000,00	-58.037,23	141.762,02	195.000,00	-53.237,98
850000	631000	Telekommunikationsdienste	1.350,54	2.000,00	-649,46	1.348,46	2.000,00	-651,54
850000	640000	Rechts- und Beratungsaufwand	4.269,00	8.000,00	-3.731,00	6.271,63	8.000,00	-1.728,37
850000	670000	Versicherungen	9.132,60	7.500,00	1.632,60	9.132,60	7.500,00	1.632,60
2	2222/3222	Verwaltungs- und Betriebsaufwand / Auszahlungen	151.714,91	212.500,00	-60.785,09	158.514,71	212.500,00	-53.985,29
850000	700000	Miet- und Pachtufwand	579,35	1.000,00	-420,65	1.072,63	1.000,00	72,63

Rechnungsabschluss 2023

Detailnachweis RA / 850 Betriebe der Wasserversorgung - interne Vergütungen enthalten

Fonds	Konto	Bezeichnung	ERA 2023	EVA 2023	Differenz	FRA 2023	FVA 2023	Differenz
2	2223/3223	Leasing- und Mietaufwand / Ausz. für Leasing- u. Mietaufwand	579,35	1.000,00	-420,65	1.072,63	1.000,00	72,63
850000	612000	Instandhaltung von Wasser/Kanalanlagen	137.227,15	130.000,00	7.227,15	141.735,26	130.000,00	11.735,26
850000	614000	Instandhaltung von Gebäuden und Bauten	117.967,30	100.000,00	17.967,30	117.967,30	100.000,00	17.967,30
850000	616000	Instandhaltung von Maschinen u. Anlagen	22.924,83	25.000,00	-2.075,17	24.240,31	25.000,00	-759,69
850000	617000	Instandhaltung von Fahrzeugen	5.337,96	5.000,00	337,96	5.337,96	5.000,00	337,96
850000	618000	Instandhaltung von son. Anlagen	8.760,41	15.000,00	-6.239,59	8.760,41	15.000,00	-6.239,59
2	2224/3224	Instandhaltung / Auszahlungen für Instandhaltung	292.217,65	275.000,00	17.217,65	298.041,24	275.000,00	23.041,24
850000	690000	Abschreibung von Forderungen (Schadensfälle)	0,98	0,00	0,98	0,00	0,00	0,00
850000	710000	Öffentliche Abgaben ohne Geb. gem. FAG	26.146,06	33.000,00	-6.853,94	26.146,06	33.000,00	-6.853,94
850000	724000	Reisegebühren	119,90	1.300,00	-1.180,10	119,90	1.300,00	-1.180,10
850000	726000	Mitgliedsbeiträge an Institutionen	810,00	2.000,00	-1.190,00	810,00	2.000,00	-1.190,00
850000	728000	Entgelte für sonstige Leistungen	20.317,59	25.000,00	-4.682,41	24.294,71	25.000,00	-705,29
850000	728300	Entgelte für sonstige Leistungen (Vergütungen)	26.000,00	26.000,00	0,00	26.000,00	26.000,00	0,00
850000	728500	Entgelte für sonstige Leistungen (Vergütungen)	7.065,02	25.000,00	-17.934,98	7.065,02	25.000,00	-17.934,98
850000	728800	Entgelte für sonstige Leistungen (Vergütungen)	0,00	500,00	-500,00	0,00	500,00	-500,00
850000	729000	Sonstige Ausgaben	0,00	1.000,00	-1.000,00	0,00	1.000,00	-1.000,00
2	2225/3225	Sonstiger Sachaufwand / Sonstige Auszahl. aus Sachaufwand	80.459,55	113.800,00	-33.340,45	84.435,69	113.800,00	-29.364,31
850000	680100	Planm. Afa Immaterielle Vermögenswerte	2.672,10	1.800,00	872,10	0,00	0,00	0,00
850000	680300	Planm. Afa Gebäude/Bauten	1.830,97	0,00	1.830,97	0,00	0,00	0,00
850000	680400	Planm. Afa Wasser/Abwasserbauten/Anlagen	186.901,87	184.100,00	2.801,87	0,00	0,00	0,00
850000	680600	Planm. Afa Technische Anlagen, Fahrzeuge/Maschine	12.085,94	12.600,00	-514,06	0,00	0,00	0,00
850000	680700	Planm. Afa Amts, Betriebs/Geschäftsausstattung	1.089,63	1.300,00	-210,37	0,00	0,00	0,00
2	2226/3226	Nicht finanz.wirks. Sachaufw. / Ausz. Inanspruchn.Haftungen	204.580,51	199.800,00	4.780,51	0,00	0,00	0,00
1	222/322	Sachaufwand / Auszahlungen aus Sachaufwand	776.133,52	862.400,00	-86.266,48	596.413,07	662.600,00	-66.186,93
850000	650700	Zinsen für Finanzschulden in Euro	53.937,37	61.300,00	-7.362,63	53.937,37	61.300,00	-7.362,63
2	2241/3241	Aufwendungen / Auszahlungen für Zinsen	53.937,37	61.300,00	-7.362,63	53.937,37	61.300,00	-7.362,63
1	224/324	Finanzaufwand / Auszahlungen aus Finanzaufwand	53.937,37	61.300,00	-7.362,63	53.937,37	61.300,00	-7.362,63

Rechnungsabschluss 2023

Detailnachweis RA / 850 Betriebe der Wasserversorgung - interne Vergütungen enthalten

Fonds	Konto	Bezeichnung	ERA 2023	EVA 2023	Differenz	FRA 2023	FVA 2023	Differenz
SU	22/32	Summe Aufwendungen / Auszahlungen operative Gebarung	1.061.597,48	1.158.600,00	-97.002,52	876.964,47	958.800,00	-81.835,53
SA	SA0/SA1	SA (0) Nettoerg. (21-22) / SA (1) Geldfluss op. Geb. (31-32)	109.933,64	-14.700,00	124.633,64	234.554,63	117.400,00	117.154,63
850000	894000	Entnahmen von zweckgebundenen Haushaltsrücklagen	0,00	100.000,00	-100.000,00			
2	2301	Entnahmen von Haushaltsrücklagen	0,00	100.000,00	-100.000,00			
1	230	Entnahmen von Haushaltsrücklagen	0,00	100.000,00	-100.000,00			
850000	794000	Zuweisungen an zweckgebundene Haushaltsrücklagen	202.461,83	5.000,00	197.461,83			
2	2401	Zuweisungen an Haushaltsrücklagen	202.461,83	5.000,00	197.461,83			
1	240	Zuweisungen an Haushaltsrücklagen	202.461,83	5.000,00	197.461,83			
SA	SA01	Saldo (01) Haushaltsrücklagen (230-240)	-202.461,83	95.000,00	-297.461,83			
SA	SA00	Saldo (00) Nettoergebnis nach Haushaltsrücklagen (SA0+SA01)	-92.528,19	80.300,00	-172.828,19			
Investive Gebarung								
850000	803000	Veräuß. von techn. Anlagen, Fahrz.u.Masch.				2.500,00	2.500,00	0,00
2	3314	Einz. a.d Veräuß. von techn. Anlagen, Fahrzeuge u. Maschinen				2.500,00	2.500,00	0,00
1	331	Einzahlungen aus der Investitionstätigkeit				2.500,00	2.500,00	0,00
850000	300000	Kapitaltransf. von Bund, -fonds und -kammern				80.145,02	6.800,00	73.345,02
2	3331	Kapitaltransferzahlungen von Trägern des öffentlichen Rechts				80.145,02	6.800,00	73.345,02
850000	307000	Kap.transf. von p. Hh. und pr. Org.o.Erwerbsz.ua				54.008,65	80.000,00	-25.991,35
2	3334	Kapitaltransferzahl. von Haush. und Org. o. Erwerbscharakter				54.008,65	80.000,00	-25.991,35
1	333	Einzahlungen aus Kapitaltransfers				134.153,67	86.800,00	47.353,67
SU	33	Summe Einzahlungen investive Gebarung				136.653,67	89.300,00	47.353,67
850000	070000	Aktivierungsfähige Rechte				15.050,00	8.000,00	7.050,00
2	3411	Auszahlungen für den Erwerb von immateriellem Vermögen				15.050,00	8.000,00	7.050,00
850000	004000	Wasser- und Abwasserbauten und -anlagen				709.944,02	992.400,00	-282.455,98
850000	060000	Im Bau befindliche Grundstückseinr.				4.500,00	0,00	4.500,00
2	3412	Ausz. für den Erwerb von Grundstücken & Grundstückseinricht.				714.444,02	992.400,00	-277.955,98
850000	020000	Maschinen und maschinelle Anlagen				5.060,00	10.000,00	-4.940,00

Rechnungsabschluss 2023**Detailnachweis RA / 850 Betriebe der Wasserversorgung - interne Vergütungen enthalten**

Fonds	Konto	Bezeichnung	ERA 2023	EVA 2023	Differenz	FRA 2023	FVA 2023	Differenz
850000	040000	Fahrzeuge				29.967,26	30.000,00	-32,74
2	3414	Ausz. f.d. Erwerb von techn. Anlagen, Fahrzeuge u. Maschinen				35.027,26	40.000,00	-4.972,74
850000	042000	Amts-, Betriebs- und Geschäftsausstattung				2.244,07	4.000,00	-1.755,93
2	3415	Ausz. f.d. Erwerb von Amts-, Betriebs- u. Geschäftsausstatt.				2.244,07	4.000,00	-1.755,93
1	341	Auszahlungen aus der Investitionstätigkeit				766.765,35	1.044.400,00	-277.634,65
SU	34	Summe Auszahlungen investive Gebarung				766.765,35	1.044.400,00	-277.634,65
SA SA2		Saldo (2) Geldfluss aus der Investiven Gebarung (33-34)				-630.111,68	-955.100,00	324.988,32
SA SA3		Saldo (3) Nettofinanzierungssaldo (SA1+SA2)				-395.557,05	-837.700,00	442.142,95
Finanzierungstätigkeit								
850000	346100	Investitionsdarlehen von Finanz.unt.				450.000,00	450.000,00	0,00
2	3514	Einzahlungen aus Finanzschulden (Finanzunternehmen)				450.000,00	450.000,00	0,00
1	351	Einzahlungen aus der Aufnahme von Finanzschulden				450.000,00	450.000,00	0,00
SU	35	Summe Einzahlungen aus der Finanzierungstätigkeit				450.000,00	450.000,00	0,00
850000	346100	Investitionsdarlehen von Finanz.unt.				106.213,00	106.300,00	-87,00
2	3614	Auszahlungen aus Finanzschulden				106.213,00	106.300,00	-87,00
1	361	Auszahlungen aus der Tilgung von Finanzschulden				106.213,00	106.300,00	-87,00
SU	36	Summe Auszahlungen aus der Finanzierungstätigkeit				106.213,00	106.300,00	-87,00
SA SA4		Saldo (4) Geldfluss aus der Finanzierungstätigkeit (35-36)				343.787,00	343.700,00	87,00
SA SA5		Saldo (5) Geldfluss aus VA-wirksamer Gebarung (SA3+SA4)				-51.770,05	-494.000,00	442.229,95
Verrechnung zw. operativer Gebarung und investiven Vorhaben								
SA SA51		Saldo Geldfluss aus operativer Gebarung für invest. Vorhaben				0,00	0,00	0,00
Fonds 850100 Betriebe der Wasserversorgung								
Operative Gebarung								
850100	852000	Geb. f.d. Benützung v. Gde-Einrichtungen	135.315,48	130.000,00	5.315,48	138.029,47	130.000,00	8.029,47
2	2113/3113	Erträge / Einzahlungen aus Gebühren	135.315,48	130.000,00	5.315,48	138.029,47	130.000,00	8.029,47

Rechnungsabschluss 2023

Detailnachweis RA / 850 Betriebe der Wasserversorgung - interne Vergütungen enthalten

Fonds	Konto	Bezeichnung	ERA 2023	EVA 2023	Differenz	FRA 2023	FVA 2023	Differenz
850100	810000	Erträge aus Leistungen	150,18	400,00	-249,82	150,18	400,00	-249,82
2	2114/3114	Erträge / Einzahlungen aus Leistungen	150,18	400,00	-249,82	150,18	400,00	-249,82
850100	829000	Sonstige Einnahmen	2.395,92	500,00	1.895,92	2.395,92	500,00	1.895,92
2	2116/3116	Erträge / Einz. aus Veräußerung/GWG u. sonst. Erträge/Einz.	2.395,92	500,00	1.895,92	2.395,92	500,00	1.895,92
1	211/311	Erträge / Einzahl. aus operativer Verwaltungstätigkeit	137.861,58	130.900,00	6.961,58	140.575,57	130.900,00	9.675,57
850100	860000	Transfers von Bund, -fonds und -kammern	27.708,59	23.100,00	4.608,59	23.000,53	23.100,00	-99,47
2	2121/3121	Transferertrag / -zahlungen von Trägern des öffentl. Rechts	27.708,59	23.100,00	4.608,59	23.000,53	23.100,00	-99,47
850100	813000	Erträge aus der Aufl. von IZ (Kapitaltrans.)	82.401,99	82.200,00	201,99	0,00	0,00	0,00
2	2127	Nicht finanzierungswirksamer Transferertrag	82.401,99	82.200,00	201,99	0,00	0,00	0,00
1	212/312	Erträge aus Transfers / Einzahlungen aus Transfers	110.110,58	105.300,00	4.810,58	23.000,53	23.100,00	-99,47
SU	21/31	Summe Erträge / Einzahlungen operative Gebarung	247.972,16	236.200,00	11.772,16	163.576,10	154.000,00	9.576,10
850100	565000	Mehrleistungsvergütungen	0,00	100,00	-100,00	0,00	100,00	-100,00
2	2211/3211	Personalaufwand / Ausz. (Bezüge, Nebengeb., Mehrleistungen)	0,00	100,00	-100,00	0,00	100,00	-100,00
1	221/321	Personalaufwand / Auszahlungen aus Personalaufwand	0,00	100,00	-100,00	0,00	100,00	-100,00
850100	400000	Geringwertige Wirtschaftsg. Anlageverm.	0,00	2.000,00	-2.000,00	0,00	2.000,00	-2.000,00
850100	402000	Verbrauchsgüter für innerbetriebl. Leistung	0,00	1.000,00	-1.000,00	0,00	1.000,00	-1.000,00
850100	452000	Treibstoffe	0,00	2.000,00	-2.000,00	0,00	2.000,00	-2.000,00
850100	454000	Reinigungsmittel	0,00	100,00	-100,00	0,00	100,00	-100,00
850100	455000	Chemische u. artverwandte Mittel	5.539,20	6.000,00	-460,80	5.539,20	6.000,00	-460,80
850100	459000	Sonstige Verbrauchsgüter	0,00	500,00	-500,00	0,00	500,00	-500,00
2	2221/3221	Gebrauchs- und Verbrauchsgüter, Handelswaren / Auszahlungen	5.539,20	11.600,00	-6.060,80	5.539,20	11.600,00	-6.060,80
850100	600000	Energiebezüge (Strom)	20.705,07	20.000,00	705,07	20.849,24	20.000,00	849,24
850100	640000	Rechts- und Beratungsaufwand	3.300,00	2.500,00	800,00	3.981,74	2.500,00	1.481,74
850100	670000	Versicherungen	0,00	2.700,00	-2.700,00	0,00	2.700,00	-2.700,00
2	2222/3222	Verwaltungs- und Betriebsaufwand / Auszahlungen	24.005,07	25.200,00	-1.194,93	24.830,98	25.200,00	-369,02
850100	700000	Miet- und Pachtufwand	1.280,15	2.500,00	-1.219,85	1.280,15	2.500,00	-1.219,85
2	2223/3223	Leasing- und Mietaufwand / Ausz. für Leasing- u. Mietaufwand	1.280,15	2.500,00	-1.219,85	1.280,15	2.500,00	-1.219,85

Rechnungsabschluss 2023

Detailnachweis RA / 850 Betriebe der Wasserversorgung - interne Vergütungen enthalten

Fonds	Konto	Bezeichnung	ERA 2023	EVA 2023	Differenz	FRA 2023	FVA 2023	Differenz
850100	612000	Instandhaltung von Wasser/Kanalanlagen	2.804,76	10.000,00	-7.195,24	2.804,76	10.000,00	-7.195,24
850100	614000	Instandhaltung von Gebäuden und Bauten	0,00	2.000,00	-2.000,00	0,00	2.000,00	-2.000,00
850100	616000	Instandhaltung von Maschinen u. Anlagen	5.994,13	13.000,00	-7.005,87	6.097,48	13.000,00	-6.902,52
850100	618000	Instandhaltung von son. Anlagen	3.510,00	4.000,00	-490,00	3.510,00	4.000,00	-490,00
2	2224/3224	Instandhaltung / Auszahlungen für Instandhaltung	12.308,89	29.000,00	-16.691,11	12.412,24	29.000,00	-16.587,76
850100	710000	Öffentliche Abgaben ohne Geb. gem. FAG	7.638,30	8.000,00	-361,70	7.638,30	8.000,00	-361,70
850100	728000	Entgelte für sonstige Leistungen	1.935,25	1.000,00	935,25	1.935,25	1.000,00	935,25
850100	728300	Entgelte für sonstige Leistungen (Vergütungen)	5.000,00	5.000,00	0,00	5.000,00	5.000,00	0,00
850100	728500	Entgelte für sonstige Leistungen (Vergütungen)	0,00	2.600,00	-2.600,00	0,00	2.600,00	-2.600,00
850100	728700	Entgelte für sonstige Leistungen (Vergütungen)	15.000,00	15.000,00	0,00	15.000,00	15.000,00	0,00
850100	729000	Sonstige Ausgaben	0,00	200,00	-200,00	0,00	200,00	-200,00
2	2225/3225	Sonstiger Sachaufwand / Sonstige Auszahl. aus Sachaufwand	29.573,55	31.800,00	-2.226,45	29.573,55	31.800,00	-2.226,45
850100	680100	Planm. Afa Immaterielle Vermögenswerte	165,00	0,00	165,00	0,00	0,00	0,00
850100	680400	Planm. Afa Wasser/Abwasserbauten/Anlagen	237.213,85	233.300,00	3.913,85	0,00	0,00	0,00
850100	680700	Planm. Afa Amts, Betriebs/Geschäftsausstattung	134,92	200,00	-65,08	0,00	0,00	0,00
2	2226/3226	Nicht finanz.wirks. Sachaufw. / Ausz. Inanspruchn.Haftungen	237.513,77	233.500,00	4.013,77	0,00	0,00	0,00
1	222/322	Sachaufwand / Auszahlungen aus Sachaufwand	310.220,63	333.600,00	-23.379,37	73.636,12	100.100,00	-26.463,88
850100	650700	Zinsen für Finanzschulden in Euro	6.592,21	6.000,00	592,21	6.592,21	6.000,00	592,21
2	2241/3241	Aufwendungen / Auszahlungen für Zinsen	6.592,21	6.000,00	592,21	6.592,21	6.000,00	592,21
1	224/324	Finanzaufwand / Auszahlungen aus Finanzaufwand	6.592,21	6.000,00	592,21	6.592,21	6.000,00	592,21
SU	22/32	Summe Aufwendungen / Auszahlungen operative Gebarung	316.812,84	339.700,00	-22.887,16	80.228,33	106.200,00	-25.971,67
SA	SA0/SA1	SA (0) Nettoerg. (21-22) / SA (1) Geldfluss op. Geb. (31-32)	-68.840,68	-103.500,00	34.659,32	83.347,77	47.800,00	35.547,77
850100	894000	Entnahmen von zweckgebundenen Haushaltsrücklagen	93.737,98	112.200,00	-18.462,02			
2	2301	Entnahmen von Haushaltsrücklagen	93.737,98	112.200,00	-18.462,02			
1	230	Entnahmen von Haushaltsrücklagen	93.737,98	112.200,00	-18.462,02			
SA	SA01	Saldo (01) Haushaltsrücklagen (230-240)	93.737,98	112.200,00	-18.462,02			
SA	SA00	Saldo (00) Nettoergebnis nach Haushaltsrücklagen (SA0+SA01)	24.897,30	8.700,00	16.197,30			

Rechnungsabschluss 2023

Detailnachweis RA / 850 Betriebe der Wasserversorgung - interne Vergütungen enthalten

Fonds	Konto	Bezeichnung	ERA 2023	EVA 2023	Differenz	FRA 2023	FVA 2023	Differenz
Investive Gebarung								
850100	307000	Kap.transf. von p. Hh. und pr. Org.o.Erwerbsz.ua				0,00	5.000,00	-5.000,00
2	3334	Kapitaltransferzahl. von Haush. und Org. o. Erwerbscharakter				0,00	5.000,00	-5.000,00
1	333	Einzahlungen aus Kapitaltransfers				0,00	5.000,00	-5.000,00
SU	33	Summe Einzahlungen investive Gebarung				0,00	5.000,00	-5.000,00
850100	070000	Aktivierungsfähige Rechte				9.540,00	0,00	9.540,00
2	3411	Auszahlungen für den Erwerb von immateriellem Vermögen				9.540,00	0,00	9.540,00
850100	004000	Wasser- und Abwasserbauten und -anlagen				17.058,12	50.000,00	-32.941,88
2	3412	Ausz. für den Erwerb von Grundstücken & Grundstückseinricht.				17.058,12	50.000,00	-32.941,88
850100	020000	Maschinen und maschinelle Anlagen				0,00	2.000,00	-2.000,00
2	3414	Ausz. f.d. Erwerb von techn. Anlagen, Fahrzeuge u. Maschinen				0,00	2.000,00	-2.000,00
850100	042000	Amts-, Betriebs- und Geschäftsausstattung				0,00	1.500,00	-1.500,00
2	3415	Ausz. f.d. Erwerb von Amts-, Betriebs- u.Geschäftsausstatt.				0,00	1.500,00	-1.500,00
1	341	Auszahlungen aus der Investitionstätigkeit				26.598,12	53.500,00	-26.901,88
SU	34	Summe Auszahlungen investive Gebarung				26.598,12	53.500,00	-26.901,88
SA SA2		Saldo (2) Geldfluss aus der Investiven Gebarung (33-34)				-26.598,12	-48.500,00	21.901,88
SA SA3		Saldo (3) Nettofinanzierungssaldo (SA1+SA2)				56.749,65	-700,00	57.449,65
Finanzierungstätigkeit								
SU	35	Summe Einzahlungen aus der Finanzierungstätigkeit				0,00	0,00	0,00
850100	346100	Investitionsdarlehen von Finanz.unt.				67.607,40	68.300,00	-692,60
2	3614	Auszahlungen aus Finanzschulden				67.607,40	68.300,00	-692,60
1	361	Auszahlungen aus der Tilgung von Finanzschulden				67.607,40	68.300,00	-692,60
SU	36	Summe Auszahlungen aus der Finanzierungstätigkeit				67.607,40	68.300,00	-692,60
SA SA4		Saldo (4) Geldfluss aus der Finanzierungstätigkeit (35-36)				-67.607,40	-68.300,00	692,60
SA SA5		Saldo (5) Geldfluss aus VA-wirksamer Gebarung (SA3+SA4)				-10.857,75	-69.000,00	58.142,25

Rechnungsabschluss 2023

Detailnachweis RA / 850 Betriebe der Wasserversorgung - interne Vergütungen enthalten

Fonds	Konto	Bezeichnung	ERA 2023	EVA 2023	Differenz	FRA 2023	FVA 2023	Differenz
Verrechnung zw. operativer Gebarung und investiven Vorhaben								
SA	SA51	Saldo Geldfluss aus operativer Gebarung für invest. Vorhaben				0,00	0,00	0,00
UA 850		Betriebe der Wasserversorgung						
UA 850	SA0/SA1	SA (0) Nettoerg. (21-22) / SA (1) Geldfluss op. Geb. (31-32)	41.092,96	-118.200,00	159.292,96	317.902,40	165.200,00	152.702,40
UA 850	SA00	Saldo (00) Nettoergebnis nach Haushaltsrücklagen (SA0+SA01)	-67.630,89	89.000,00	-156.630,89			
UA 850	SA2	Saldo (2) Geldfluss aus der Investiven Gebarung (33-34)				-656.709,80	-1.003.600,00	346.890,20
UA 850	SA3	Saldo (3) Nettofinanzierungssaldo (SA1+SA2)				-338.807,40	-838.400,00	499.592,60
UA 850	SA4	Saldo (4) Geldfluss aus der Finanzierungstätigkeit (35-36)				276.179,60	275.400,00	779,60
UA 850	SA5	Saldo (5) Geldfluss aus VA-wirksamer Gebarung (SA3+SA4)				-62.627,80	-563.000,00	500.372,20
UA 850	SA51	Saldo Geldfluss aus operativer Gebarung für invest. Vorhaben				0,00	0,00	0,00

Rechnungsabschluss 2023

Detailnachweis RA / 851 Betriebe der Abwasserbeseitigung - interne Vergütungen enthalten

Fonds	Konto	Bezeichnung	ERA 2023	EVA 2023	Differenz	FRA 2023	FVA 2023	Differenz
Fonds 851000 Betriebe der Abwasserbeseitigung								
Operative Gebarung								
851000	852000	Geb. f.d. Benützung v. Gde-Einrichtungen	1.884.175,06	1.840.000,00	44.175,06	1.917.109,40	1.840.000,00	77.109,40
2	2113/3113	Erträge / Einzahlungen aus Gebühren	1.884.175,06	1.840.000,00	44.175,06	1.917.109,40	1.840.000,00	77.109,40
851000	827000	Kostensätze Bed.überlassung an Dritte	96.846,55	85.900,00	10.946,55	96.846,55	85.900,00	10.946,55
851000	828000	Rückersätze von Ausgaben	0,00	100,00	-100,00	0,00	100,00	-100,00
851000	829000	Sonstige Einnahmen	0,00	100,00	-100,00	0,00	100,00	-100,00
2	2116/3116	Erträge / Einz. aus Veräußerung/GWG u. sonst. Erträge/Einz.	96.846,55	86.100,00	10.746,55	96.846,55	86.100,00	10.746,55
851000	817400	Erträge aus der Aufl. von Abfertigungsrückst.	1.697,18	0,00	1.697,18	0,00	0,00	0,00
851000	817500	Erträge aus der Aufl. von Jubiläumsrückstellungen	768,75	0,00	768,75	0,00	0,00	0,00
2	2117	Nicht finanzierungswirksame operative Erträge	2.465,93	0,00	2.465,93	0,00	0,00	0,00
1	211/311	Erträge / Einzahl. aus operativer Verwaltungstätigkeit	1.983.487,54	1.926.100,00	57.387,54	2.013.955,95	1.926.100,00	87.855,95
851000	860000	Transfers von Bund, -fonds und -kammern	108.446,41	99.200,00	9.246,41	99.151,99	99.200,00	-48,01
2	2121/3121	Transferertrag / -zahlungen von Trägern des öffentl. Rechts	108.446,41	99.200,00	9.246,41	99.151,99	99.200,00	-48,01
851000	813000	Erträge aus der Aufl. von IZ (Kapitaltrans.)	162.458,81	147.300,00	15.158,81	0,00	0,00	0,00
2	2127	Nicht finanzierungswirksamer Transferertrag	162.458,81	147.300,00	15.158,81	0,00	0,00	0,00
1	212/312	Erträge aus Transfers / Einzahlungen aus Transfers	270.905,22	246.500,00	24.405,22	99.151,99	99.200,00	-48,01
851000	823000	Sonstige Zinserträge	0,00	2.000,00	-2.000,00	0,00	2.000,00	-2.000,00
2	2131/3131	Erträge aus Zinsen / Einzahlungen aus Zinserträgen	0,00	2.000,00	-2.000,00	0,00	2.000,00	-2.000,00
1	213/313	Finanzerträge / Einzahlungen aus Finanzerträgen	0,00	2.000,00	-2.000,00	0,00	2.000,00	-2.000,00
SU	21/31	Summe Erträge / Einzahlungen operative Gebarung	2.254.392,76	2.174.600,00	79.792,76	2.113.107,94	2.027.300,00	85.807,94
851000	511000	Geldb. Vertragsbed. in handw. Verwendung	141.390,81	140.000,00	1.390,81	141.390,81	140.000,00	1.390,81
851000	521000	Geldb. der ganzj. beschäftigten Arbeiter:innen	240,33	3.800,00	-3.559,67	240,33	3.800,00	-3.559,67
851000	565000	Mehrleistungsvergütungen	22.540,64	21.800,00	740,64	22.540,64	21.800,00	740,64
851000	569000	Sonstige Nebengebühren	920,18	2.200,00	-1.279,82	920,18	2.200,00	-1.279,82
2	2211/3211	Personalaufwand / Ausz. (Bezüge, Nebengeb., Mehrleistungen)	165.091,96	167.800,00	-2.708,04	165.091,96	167.800,00	-2.708,04

Rechnungsabschluss 2023

Detailnachweis RA / 851 Betriebe der Abwasserbeseitigung - interne Vergütungen enthalten

Fonds	Konto	Bezeichnung	ERA 2023	EVA 2023	Differenz	FRA 2023	FVA 2023	Differenz
851000	580000	Dienstgeberbeiträge FLAF	6.078,81	7.200,00	-1.121,19	6.078,81	7.200,00	-1.121,19
851000	582000	Sonst. Dienstgeberbeiträge zur soz. Sicherheit	33.911,81	34.600,00	-688,19	33.911,81	34.600,00	-688,19
851000	588000	Kommunalsteuer	4.901,48	4.500,00	401,48	4.901,48	4.500,00	401,48
851000	590000	Freiwillige Sozialleistungen (nur Barl.)	87,93	200,00	-112,07	87,93	200,00	-112,07
2	2212/3212	Gesetzlicher und freiwilliger Sozialaufwand / Auszahlungen	44.980,03	46.500,00	-1.519,97	44.980,03	46.500,00	-1.519,97
851000	591000	Dotierung von Rückstellungen für Abfertigungen	1.282,44	0,00	1.282,44	0,00	0,00	0,00
851000	592000	Dotierung von Rückst. für Jubiläumszuwendungen	585,30	0,00	585,30	0,00	0,00	0,00
2	2214	Nicht finanzierungswirksamer Personalaufwand	1.867,74	0,00	1.867,74	0,00	0,00	0,00
1	221/321	Personalaufwand / Auszahlungen aus Personalaufwand	211.939,73	214.300,00	-2.360,27	210.071,99	214.300,00	-4.228,01
851000	400000	Geringwertige Wirtschaftsg. Anlageverm.	1.447,46	2.200,00	-752,54	1.489,13	2.200,00	-710,87
851000	458000	Mittel zur. ärztlichen Betreuung	30,63	100,00	-69,37	30,63	100,00	-69,37
851000	459000	Sonstige Verbrauchsgüter	0,00	500,00	-500,00	0,00	500,00	-500,00
2	2221/3221	Gebrauchs- und Verbrauchsgüter, Handelswaren / Auszahlungen	1.478,09	2.800,00	-1.321,91	1.519,76	2.800,00	-1.280,24
851000	600000	Energiebezüge (Strom)	13.015,39	14.600,00	-1.584,61	13.100,39	14.600,00	-1.499,61
851000	631000	Telekommunikationsdienste	405,31	500,00	-94,69	402,42	500,00	-97,58
851000	640000	Rechts- und Beratungsaufwand	2.500,00	3.000,00	-500,00	2.500,00	3.000,00	-500,00
851000	670000	Versicherungen	2.454,77	4.000,00	-1.545,23	2.454,77	4.000,00	-1.545,23
2	2222/3222	Verwaltungs- und Betriebsaufwand / Auszahlungen	18.375,47	22.100,00	-3.724,53	18.457,58	22.100,00	-3.642,42
851000	700000	Miet- und Pachtufwand	6,82	3.500,00	-3.493,18	309,69	3.500,00	-3.190,31
2	2223/3223	Leasing- und Mietaufwand / Ausz. für Leasing- u. Mietaufwand	6,82	3.500,00	-3.493,18	309,69	3.500,00	-3.190,31
851000	612000	Instandhaltung von Wasser/Kanalanlagen	332.158,24	150.000,00	182.158,24	340.150,31	150.000,00	190.150,31
851000	616000	Instandhaltung von Maschinen u. Anlagen	17.578,44	30.000,00	-12.421,56	29.664,02	30.000,00	-335,98
2	2224/3224	Instandhaltung / Auszahlungen für Instandhaltung	349.736,68	180.000,00	169.736,68	369.814,33	180.000,00	189.814,33
851000	690000	Abschreibung von Forderungen (Schadensfälle)	0,07	0,00	0,07	0,00	0,00	0,00
851000	710000	Öffentliche Abgaben ohne Geb. gem. FAG	20.236,05	22.000,00	-1.763,95	20.236,05	22.000,00	-1.763,95
851000	711000	Gebühren für die Benützung gem. FAG	1.157,98	0,00	1.157,98	1.157,98	0,00	1.157,98
851000	724000	Reisegebühren	0,00	1.000,00	-1.000,00	0,00	1.000,00	-1.000,00

Rechnungsabschluss 2023

Detailnachweis RA / 851 Betriebe der Abwasserbeseitigung - interne Vergütungen enthalten

Fonds	Konto	Bezeichnung	ERA 2023	EVA 2023	Differenz	FRA 2023	FVA 2023	Differenz
851000	728000	Entgelte für sonstige Leistungen	17.560,75	35.000,00	-17.439,25	18.593,13	35.000,00	-16.406,87
851000	728300	Entgelte für sonstige Leistungen (Vergütungen)	38.000,00	38.000,00	0,00	38.000,00	38.000,00	0,00
851000	728500	Entgelte für sonstige Leistungen (Vergütungen)	12.444,97	20.000,00	-7.555,03	12.444,97	20.000,00	-7.555,03
851000	728800	Entgelte für sonstige Leistungen (Vergütungen)	0,00	200,00	-200,00	0,00	200,00	-200,00
851000	729000	Sonstige Ausgaben	0,00	400,00	-400,00	0,00	400,00	-400,00
2	2225/3225	Sonstiger Sachaufwand / Sonstige Auszahl. aus Sachaufwand	89.399,82	116.600,00	-27.200,18	90.432,13	116.600,00	-26.167,87
851000	680100	Planm. Afa Immaterielle Vermögenswerte	20.932,03	20.900,00	32,03	0,00	0,00	0,00
851000	680400	Planm. Afa Wasser/Abwasserbauten/Anlagen	326.116,11	283.200,00	42.916,11	0,00	0,00	0,00
851000	680600	Planm. Afa Technische Anlagen, Fahrzeuge/Maschine	5.262,77	2.100,00	3.162,77	0,00	0,00	0,00
2	2226/3226	Nicht finanz.wirks. Sachaufw. / Ausz. Inanspruchn.Haftungen	352.310,91	306.200,00	46.110,91	0,00	0,00	0,00
1	222/322	Sachaufwand / Auszahlungen aus Sachaufwand	811.307,79	631.200,00	180.107,79	480.533,49	325.000,00	155.533,49
851000	752000	Transfers an Gemeinden, -verbände und -fonds	799.900,00	800.000,00	-100,00	799.900,00	800.000,00	-100,00
2	2231/3231	Transferaufwand / -zahlungen an Träger des öffentl. Rechts	799.900,00	800.000,00	-100,00	799.900,00	800.000,00	-100,00
1	223/323	Transferaufwand / Auszahlungen aus Transfers	799.900,00	800.000,00	-100,00	799.900,00	800.000,00	-100,00
851000	650700	Zinsen für Finanzschulden in Euro	25.758,38	25.000,00	758,38	25.758,38	25.000,00	758,38
2	2241/3241	Aufwendungen / Auszahlungen für Zinsen	25.758,38	25.000,00	758,38	25.758,38	25.000,00	758,38
1	224/324	Finanzaufwand / Auszahlungen aus Finanzaufwand	25.758,38	25.000,00	758,38	25.758,38	25.000,00	758,38
SU	22/32	Summe Aufwendungen / Auszahlungen operative Gebarung	1.848.905,90	1.670.500,00	178.405,90	1.516.263,86	1.364.300,00	151.963,86
SA	SA0/SA1	SA (0) Nettoerg. (21-22) / SA (1) Geldfluss op. Geb. (31-32)	405.486,86	504.100,00	-98.613,14	596.844,08	663.000,00	-66.155,92
851000	894000	Entnahmen von zweckgebundenen Haushaltsrücklagen	519.807,70	710.500,00	-190.692,30			
2	2301	Entnahmen von Haushaltsrücklagen	519.807,70	710.500,00	-190.692,30			
1	230	Entnahmen von Haushaltsrücklagen	519.807,70	710.500,00	-190.692,30			
851000	794000	Zuweisungen an zweckgebundene Haushaltsrücklagen	881.953,81	500.000,00	381.953,81			
2	2401	Zuweisungen an Haushaltsrücklagen	881.953,81	500.000,00	381.953,81			
1	240	Zuweisungen an Haushaltsrücklagen	881.953,81	500.000,00	381.953,81			
SA	SA01	Saldo (01) Haushaltsrücklagen (230-240)	-362.146,11	210.500,00	-572.646,11			

Rechnungsabschluss 2023

Detailnachweis RA / 851 Betriebe der Abwasserbeseitigung - interne Vergütungen enthalten

Fonds	Konto	Bezeichnung	ERA 2023	EVA 2023	Differenz	FRA 2023	FVA 2023	Differenz
SA	SA00	Saldo (00) Nettoergebnis nach Haushaltsrücklagen (SA0+SA01)	43.340,75	714.600,00	-671.259,25			
Investive Gebarung								
851000	300000	Kapitaltransf. von Bund, -fonds und -kammern				104.965,48	0,00	104.965,48
2	3331	Kapitaltransferzahlungen von Trägern des öffentlichen Rechts				104.965,48	0,00	104.965,48
851000	307000	Kap.transf. von p. Hh. und pr. Org.o.Erwerbsz.ua				48.819,75	80.000,00	-31.180,25
2	3334	Kapitaltransferzahl. von Haush. und Org. o. Erwerbscharakter				48.819,75	80.000,00	-31.180,25
1	333	Einzahlungen aus Kapitaltransfers				153.785,23	80.000,00	73.785,23
SU	33	Summe Einzahlungen investive Gebarung				153.785,23	80.000,00	73.785,23
851000	070000	Aktivierungsfähige Rechte				91.386,51	20.000,00	71.386,51
2	3411	Auszahlungen für den Erwerb von immateriellem Vermögen				91.386,51	20.000,00	71.386,51
851000	004000	Wasser- und Abwasserbauten und -anlagen				1.044.757,56	1.386.800,00	-342.042,44
2	3412	Ausz. für den Erwerb von Grundstücken & Grundstückseinricht.				1.044.757,56	1.386.800,00	-342.042,44
851000	042000	Amts-, Betriebs- und Geschäftsausstattung				1.086,52	2.500,00	-1.413,48
2	3415	Ausz. f.d. Erwerb von Amts-, Betriebs- u.Geschäftsausstatt.				1.086,52	2.500,00	-1.413,48
1	341	Auszahlungen aus der Investitionstätigkeit				1.137.230,59	1.409.300,00	-272.069,41
SU	34	Summe Auszahlungen investive Gebarung				1.137.230,59	1.409.300,00	-272.069,41
SA	SA2	Saldo (2) Geldfluss aus der Investiven Gebarung (33-34)				-983.445,36	-1.329.300,00	345.854,64
SA	SA3	Saldo (3) Nettofinanzierungssaldo (SA1+SA2)				-386.601,28	-666.300,00	279.698,72
Finanzierungstätigkeit								
SU	35	Summe Einzahlungen aus der Finanzierungstätigkeit				0,00	0,00	0,00
851000	346100	Investitionsdarlehen von Finanz.unt.				334.798,63	336.000,00	-1.201,37
2	3614	Auszahlungen aus Finanzschulden				334.798,63	336.000,00	-1.201,37
1	361	Auszahlungen aus der Tilgung von Finanzschulden				334.798,63	336.000,00	-1.201,37
SU	36	Summe Auszahlungen aus der Finanzierungstätigkeit				334.798,63	336.000,00	-1.201,37
SA	SA4	Saldo (4) Geldfluss aus der Finanzierungstätigkeit (35-36)				-334.798,63	-336.000,00	1.201,37
SA	SA5	Saldo (5) Geldfluss aus VA-wirksamer Gebarung (SA3+SA4)				-721.399,91	-1.002.300,00	280.900,09

Rechnungsabschluss 2023

Detailnachweis RA / 851 Betriebe der Abwasserbeseitigung - interne Vergütungen enthalten

Fonds	Konto	Bezeichnung	ERA 2023	EVA 2023	Differenz	FRA 2023	FVA 2023	Differenz
Verrechnung zw. operativer Gebarung und investiven Vorhaben								
SA	SA51	Saldo Geldfluss aus operativer Gebarung für invest. Vorhaben				0,00	0,00	0,00
Fonds 851001 ABA Langenlois - Pumpwerk Schloß Haindor								
Operative Gebarung								
SU	21/31	Summe Erträge / Einzahlungen operative Gebarung	0,00	0,00	0,00	0,00	0,00	0,00
SU	22/32	Summe Aufwendungen / Auszahlungen operative Gebarung	0,00	0,00	0,00	0,00	0,00	0,00
SA	SA0/SA1	SA (0) Nettoerg. (21-22) / SA (1) Geldfluss op. Geb. (31-32)	0,00	0,00	0,00	0,00	0,00	0,00
851001	894000	Entnahmen von zweckgebundenen Haushaltsrücklagen	8.990,46	0,00	8.990,46			
2	2301	Entnahmen von Haushaltsrücklagen	8.990,46	0,00	8.990,46			
1	230	Entnahmen von Haushaltsrücklagen	8.990,46	0,00	8.990,46			
SA	SA01	Saldo (01) Haushaltsrücklagen (230-240)	8.990,46	0,00	8.990,46			
SA	SA00	Saldo (00) Nettoergebnis nach Haushaltsrücklagen (SA0+SA01)	8.990,46	0,00	8.990,46			
Investive Gebarung								
SU	33	Summe Einzahlungen investive Gebarung				0,00	0,00	0,00
851001	004000	Wasser- und Abwasserbauten und -anlagen				25.492,50	16.500,00	8.992,50
2	3412	Ausz. für den Erwerb von Grundstücken & Grundstückseinricht.				25.492,50	16.500,00	8.992,50
851001	020000	Maschinen und maschinelle Anlagen				40.897,96	40.900,00	-2,04
2	3414	Ausz. f.d. Erwerb von techn. Anlagen, Fahrzeuge u. Maschinen				40.897,96	40.900,00	-2,04
1	341	Auszahlungen aus der Investitionstätigkeit				66.390,46	57.400,00	8.990,46
SU	34	Summe Auszahlungen investive Gebarung				66.390,46	57.400,00	8.990,46
SA	SA2	Saldo (2) Geldfluss aus der Investiven Gebarung (33-34)				-66.390,46	-57.400,00	-8.990,46
SA	SA3	Saldo (3) Nettofinanzierungssaldo (SA1+SA2)				-66.390,46	-57.400,00	-8.990,46
Finanzierungstätigkeit								
SU	35	Summe Einzahlungen aus der Finanzierungstätigkeit				0,00	0,00	0,00

Rechnungsabschluss 2023**Detailnachweis RA / 851 Betriebe der Abwasserbeseitigung - interne Vergütungen enthalten**

Fonds	Konto	Bezeichnung	ERA 2023	EVA 2023	Differenz	FRA 2023	FVA 2023	Differenz
SU	36	Summe Auszahlungen aus der Finanzierungstätigkeit				0,00	0,00	0,00
SA	SA4	Saldo (4) Geldfluss aus der Finanzierungstätigkeit (35-36)				0,00	0,00	0,00
SA	SA5	Saldo (5) Geldfluss aus VA-wirksamer Gebarung (SA3+SA4)				-66.390,46	-57.400,00	-8.990,46
Verrechnung zw. operativer Gebarung und investiven Vorhaben								
SA	SA51	Saldo Geldfluss aus operativer Gebarung für invest. Vorhaben				0,00	0,00	0,00
UA 851		Betriebe der Abwasserbeseitigung						
UA 851	SA0/SA1	SA (0) Nettoerg. (21-22) / SA (1) Geldfluss op. Geb. (31-32)	405.486,86	504.100,00	-98.613,14	596.844,08	663.000,00	-66.155,92
UA 851	SA00	Saldo (00) Nettoergebnis nach Haushaltsrücklagen (SA0+SA01)	52.331,21	714.600,00	-662.268,79			
UA 851	SA2	Saldo (2) Geldfluss aus der Investiven Gebarung (33-34)				-1.049.835,82	-1.386.700,00	336.864,18
UA 851	SA3	Saldo (3) Nettofinanzierungssaldo (SA1+SA2)				-452.991,74	-723.700,00	270.708,26
UA 851	SA4	Saldo (4) Geldfluss aus der Finanzierungstätigkeit (35-36)				-334.798,63	-336.000,00	1.201,37
UA 851	SA5	Saldo (5) Geldfluss aus VA-wirksamer Gebarung (SA3+SA4)				-787.790,37	-1.059.700,00	271.909,63
UA 851	SA51	Saldo Geldfluss aus operativer Gebarung für invest. Vorhaben				0,00	0,00	0,00

Rechnungsabschluss 2023

Detailnachweis RA / 859 Sonstige Betriebe mit marktbestimmter Tätigkeit - interne Vergütungen enthalten

Fonds	Konto	Bezeichnung	ERA 2023	EVA 2023	Differenz	FRA 2023	FVA 2023	Differenz
Fonds 859000		Sicherheitszentrum						
Operative Gebarung								
859000	811000	Miet- und Pächterträge	38.607,00	36.000,00	2.607,00	38.607,00	36.000,00	2.607,00
2	2115/3115	Erträge / Einzahlungen aus Besitz und wirtschaftl. Tätigkeit	38.607,00	36.000,00	2.607,00	38.607,00	36.000,00	2.607,00
1	211/311	Erträge / Einzahl. aus operativer Verwaltungstätigkeit	38.607,00	36.000,00	2.607,00	38.607,00	36.000,00	2.607,00
SU	21/31	Summe Erträge / Einzahlungen operative Gebarung	38.607,00	36.000,00	2.607,00	38.607,00	36.000,00	2.607,00
859000	614000	Instandhaltung von Gebäuden und Bauten	18.756,00	10.000,00	8.756,00	18.756,00	10.000,00	8.756,00
2	2224/3224	Instandhaltung / Auszahlungen für Instandhaltung	18.756,00	10.000,00	8.756,00	18.756,00	10.000,00	8.756,00
859000	728000	Entgelte für sonstige Leistungen	0,00	5.000,00	-5.000,00	0,00	5.000,00	-5.000,00
2	2225/3225	Sonstiger Sachaufwand / Sonstige Auszahl. aus Sachaufwand	0,00	5.000,00	-5.000,00	0,00	5.000,00	-5.000,00
859000	680200	Planm. Afa Grundstückseinrichtungen/Infrastruktur	1.873,09	0,00	1.873,09	0,00	0,00	0,00
2	2226/3226	Nicht finanz.wirks. Sachaufw. / Ausz. Inanspruchn.Haftungen	1.873,09	0,00	1.873,09	0,00	0,00	0,00
1	222/322	Sachaufwand / Auszahlungen aus Sachaufwand	20.629,09	15.000,00	5.629,09	18.756,00	15.000,00	3.756,00
SU	22/32	Summe Aufwendungen / Auszahlungen operative Gebarung	20.629,09	15.000,00	5.629,09	18.756,00	15.000,00	3.756,00
SA	SA0/SA1	SA (0) Nettoerg. (21-22) / SA (1) Geldfluss op. Geb. (31-32)	17.977,91	21.000,00	-3.022,09	19.851,00	21.000,00	-1.149,00
SA	SA01	Saldo (01) Haushaltsrücklagen (230-240)	0,00	0,00	0,00			
SA	SA00	Saldo (00) Nettoergebnis nach Haushaltsrücklagen (SA0+SA01)	17.977,91	21.000,00	-3.022,09			
Investive Gebarung								
SU	33	Summe Einzahlungen investive Gebarung				0,00	0,00	0,00
SU	34	Summe Auszahlungen investive Gebarung				0,00	0,00	0,00
SA	SA2	Saldo (2) Geldfluss aus der Investiven Gebarung (33-34)				0,00	0,00	0,00
SA	SA3	Saldo (3) Nettofinanzierungssaldo (SA1+SA2)				19.851,00	21.000,00	-1.149,00
Finanzierungstätigkeit								
SU	35	Summe Einzahlungen aus der Finanzierungstätigkeit				0,00	0,00	0,00
SU	36	Summe Auszahlungen aus der Finanzierungstätigkeit				0,00	0,00	0,00

Rechnungsabschluss 2023**Detailnachweis RA / 859 Sonstige Betriebe mit marktbestimmter Tätigkeit - interne Vergütungen enthalten**

Fonds	Konto	Bezeichnung	ERA 2023	EVA 2023	Differenz	FRA 2023	FVA 2023	Differenz
SA	SA4	Saldo (4) Geldfluss aus der Finanzierungstätigkeit (35-36)				0,00	0,00	0,00
SA	SA5	Saldo (5) Geldfluss aus VA-wirksamer Gebarung (SA3+SA4)				19.851,00	21.000,00	-1.149,00
Verrechnung zw. operativer Gebarung und investiven Vorhaben								
SA	SA51	Saldo Geldfluss aus operativer Gebarung für invest. Vorhaben				0,00	0,00	0,00
UA 859		Sonstige Betriebe mit marktbestimmter Tätigkeit						
UA 859	SA0/SA1	SA (0) Nettoerg. (21-22) / SA (1) Geldfluss op. Geb. (31-32)	17.977,91	21.000,00	-3.022,09	19.851,00	21.000,00	-1.149,00
UA 859	SA00	Saldo (00) Nettoergebnis nach Haushaltsrücklagen (SA0+SA01)	17.977,91	21.000,00	-3.022,09			
UA 859	SA2	Saldo (2) Geldfluss aus der Investiven Gebarung (33-34)				0,00	0,00	0,00
UA 859	SA3	Saldo (3) Nettofinanzierungssaldo (SA1+SA2)				19.851,00	21.000,00	-1.149,00
UA 859	SA4	Saldo (4) Geldfluss aus der Finanzierungstätigkeit (35-36)				0,00	0,00	0,00
UA 859	SA5	Saldo (5) Geldfluss aus VA-wirksamer Gebarung (SA3+SA4)				19.851,00	21.000,00	-1.149,00
UA 859	SA51	Saldo Geldfluss aus operativer Gebarung für invest. Vorhaben				0,00	0,00	0,00
A 85		Betriebe mit marktbestimmter Tätigkeit						
A 85	SA0/SA1	SA (0) Nettoerg. (21-22) / SA (1) Geldfluss op. Geb. (31-32)	464.557,73	406.900,00	57.657,73	934.597,48	849.200,00	85.397,48
A 85	SA00	Saldo (00) Nettoergebnis nach Haushaltsrücklagen (SA0+SA01)	2.678,23	824.600,00	-821.921,77			
A 85	SA2	Saldo (2) Geldfluss aus der Investiven Gebarung (33-34)				-1.706.545,62	-2.390.300,00	683.754,38
A 85	SA3	Saldo (3) Nettofinanzierungssaldo (SA1+SA2)				-771.948,14	-1.541.100,00	769.151,86
A 85	SA4	Saldo (4) Geldfluss aus der Finanzierungstätigkeit (35-36)				-58.619,03	-60.600,00	1.980,97
A 85	SA5	Saldo (5) Geldfluss aus VA-wirksamer Gebarung (SA3+SA4)				-830.567,17	-1.601.700,00	771.132,83
A 85	SA51	Saldo Geldfluss aus operativer Gebarung für invest. Vorhaben				0,00	0,00	0,00

Rechnungsabschluss 2023

Detailnachweis RA / 866 Forstgüter - interne Vergütungen enthalten

Fonds	Konto	Bezeichnung	ERA 2023	EVA 2023	Differenz	FRA 2023	FVA 2023	Differenz
Fonds 866000		Forstgüter						
Operative Gebarung								
866000	810000	Erträge aus Leistungen	124.927,55	140.000,00	-15.072,45	146.039,40	140.000,00	6.039,40
2	2114/3114	Erträge / Einzahlungen aus Leistungen	124.927,55	140.000,00	-15.072,45	146.039,40	140.000,00	6.039,40
866000	811000	Miet- und Pachterträge	5.416,67	5.400,00	16,67	10.833,34	5.400,00	5.433,34
2	2115/3115	Erträge / Einzahlungen aus Besitz und wirtschaftl. Tätigkeit	5.416,67	5.400,00	16,67	10.833,34	5.400,00	5.433,34
866000	808000	Veräußerung von Waren	4.184,76	200,00	3.984,76	4.366,21	200,00	4.166,21
866000	829000	Sonstige Einnahmen	0,00	300,00	-300,00	0,00	300,00	-300,00
2	2116/3116	Erträge / Einz. aus Veräußerung/GWG u. sonst. Erträge/Einz.	4.184,76	500,00	3.684,76	4.366,21	500,00	3.866,21
866000	817500	Erträge aus der Aufl. von Jubiläumsrückstellungen	239,74	0,00	239,74	0,00	0,00	0,00
2	2117	Nicht finanzierungswirksame operative Erträge	239,74	0,00	239,74	0,00	0,00	0,00
1	211/311	Erträge / Einzahl. aus operativer Verwaltungstätigkeit	134.768,72	145.900,00	-11.131,28	161.238,95	145.900,00	15.338,95
866000	860000	Transfers von Bund, -fonds und -kammern	5.461,62	0,00	5.461,62	5.461,62	0,00	5.461,62
866000	861000	Transfers von Ländern, -fonds und -kammern	237,88	0,00	237,88	237,88	0,00	237,88
2	2121/3121	Transferertrag / -zahlungen von Trägern des öffentl. Rechts	5.699,50	0,00	5.699,50	5.699,50	0,00	5.699,50
866000	888000	Transfers von der Europäischen Union	581,30	0,00	581,30	581,30	0,00	581,30
2	2125/3125	Transferertrag / -zahlungen vom Ausland	581,30	0,00	581,30	581,30	0,00	581,30
1	212/312	Erträge aus Transfers / Einzahlungen aus Transfers	6.280,80	0,00	6.280,80	6.280,80	0,00	6.280,80
866000	823000	Sonstige Zinserträge	0,00	100,00	-100,00	0,00	100,00	-100,00
2	2131/3131	Erträge aus Zinsen / Einzahlungen aus Zinserträgen	0,00	100,00	-100,00	0,00	100,00	-100,00
1	213/313	Finanzerträge / Einzahlungen aus Finanzerträgen	0,00	100,00	-100,00	0,00	100,00	-100,00
SU	21/31	Summe Erträge / Einzahlungen operative Gebarung	141.049,52	146.000,00	-4.950,48	167.519,75	146.000,00	21.519,75
866000	511000	Geldb. Vertragsbed. in handw. Verwendung	38.916,96	39.000,00	-83,04	38.916,96	39.000,00	-83,04
866000	523000	Geldb. der nicht ganzj. besch. Arbeiter:innen	0,00	1.500,00	-1.500,00	0,00	1.500,00	-1.500,00
866000	565000	Mehrleistungsvergütungen	0,00	400,00	-400,00	0,00	400,00	-400,00
866000	569000	Sonstige Nebengebühren	928,61	300,00	628,61	928,61	300,00	628,61

Rechnungsabschluss 2023

Detailnachweis RA / 866 Forstgüter - interne Vergütungen enthalten

Fonds	Konto	Bezeichnung	ERA 2023	EVA 2023	Differenz	FRA 2023	FVA 2023	Differenz
2	2211/3211	Personalaufwand / Ausz. (Bezüge, Nebengeb., Mehrleistungen)	39.845,57	41.200,00	-1.354,43	39.845,57	41.200,00	-1.354,43
866000	580000	Dienstgeberbeiträge FLAF	1.474,29	1.700,00	-225,71	1.474,29	1.700,00	-225,71
866000	582000	Sonst. Dienstgeberbeiträge zur soz. Sicherheit	8.326,65	8.700,00	-373,35	8.326,65	8.700,00	-373,35
866000	588000	Kommunalsteuer	1.195,37	1.300,00	-104,63	1.195,37	1.300,00	-104,63
2	2212/3212	Gesetzlicher und freiwilliger Sozialaufwand / Auszahlungen	10.996,31	11.700,00	-703,69	10.996,31	11.700,00	-703,69
866000	592000	Dotierung von Rückst. für Jubiläumszuwendungen	458,63	0,00	458,63	0,00	0,00	0,00
2	2214	Nicht finanzierungswirksamer Personalaufwand	458,63	0,00	458,63	0,00	0,00	0,00
1	221/321	Personalaufwand / Auszahlungen aus Personalaufwand	51.300,51	52.900,00	-1.599,49	50.841,88	52.900,00	-2.058,12
866000	400000	Geringwertige Wirtschaftsg. Anlageverm.	1.162,36	1.700,00	-537,64	1.234,30	1.700,00	-465,70
866000	452000	Treibstoffe	956,41	1.500,00	-543,59	956,41	1.500,00	-543,59
866000	453000	Schmier- und Schleifmittel	15,83	0,00	15,83	15,83	0,00	15,83
866000	455000	Chemische u. artverwandte Mittel	2.179,01	1.500,00	679,01	2.179,01	1.500,00	679,01
866000	456000	Schreib-, Zeichen- und son. Büromittel	147,17	100,00	47,17	147,17	100,00	47,17
866000	457000	Druckwerke	204,00	0,00	204,00	204,00	0,00	204,00
866000	459000	Sonstige Verbrauchsgüter	886,99	1.000,00	-113,01	886,99	1.000,00	-113,01
2	2221/3221	Gebrauchs- und Verbrauchsgüter, Handelswaren / Auszahlungen	5.551,77	5.800,00	-248,23	5.623,71	5.800,00	-176,29
866000	600000	Energiebezüge (Strom)	548,21	700,00	-151,79	548,21	700,00	-151,79
866000	631000	Telekommunikationsdienste	277,42	800,00	-522,58	254,22	800,00	-545,78
866000	670000	Versicherungen	1.739,80	1.700,00	39,80	1.739,80	1.700,00	39,80
2	2222/3222	Verwaltungs- und Betriebsaufwand / Auszahlungen	2.565,43	3.200,00	-634,57	2.542,23	3.200,00	-657,77
866000	700000	Miet- und Pachtufwand	0,00	1.400,00	-1.400,00	0,00	1.400,00	-1.400,00
2	2223/3223	Leasing- und Mietaufwand / Ausz. für Leasing- u. Mietaufwand	0,00	1.400,00	-1.400,00	0,00	1.400,00	-1.400,00
866000	610000	Instandhaltung von Grund und Boden	8.975,44	15.000,00	-6.024,56	8.975,44	15.000,00	-6.024,56
866000	614000	Instandhaltung von Gebäuden und Bauten	0,00	1.000,00	-1.000,00	0,00	1.000,00	-1.000,00
866000	616000	Instandhaltung von Maschinen u. Anlagen	35,80	500,00	-464,20	35,80	500,00	-464,20
866000	617000	Instandhaltung von Fahrzeugen	4.240,88	7.500,00	-3.259,12	4.240,88	7.500,00	-3.259,12
2	2224/3224	Instandhaltung / Auszahlungen für Instandhaltung	13.252,12	24.000,00	-10.747,88	13.252,12	24.000,00	-10.747,88

Rechnungsabschluss 2023

Detailnachweis RA / 866 Forstgüter - interne Vergütungen enthalten

Fonds	Konto	Bezeichnung	ERA 2023	EVA 2023	Differenz	FRA 2023	FVA 2023	Differenz
866000	710000	Öffentliche Abgaben ohne Geb. gem. FAG	4.987,66	5.000,00	-12,34	4.987,66	5.000,00	-12,34
866000	711000	Gebühren für die Benützung gem. FAG	637,69	1.000,00	-362,31	637,69	1.000,00	-362,31
866000	724000	Reisegebühren	0,00	500,00	-500,00	0,00	500,00	-500,00
866000	728000	Entgelte für sonstige Leistungen	60.213,38	50.000,00	10.213,38	64.232,74	50.000,00	14.232,74
866000	728500	Entgelte für sonstige Leistungen (Vergütungen)	0,00	500,00	-500,00	0,00	500,00	-500,00
866000	729000	Sonstige Ausgaben	0,00	300,00	-300,00	0,00	300,00	-300,00
2	2225/3225	Sonstiger Sachaufwand / Sonstige Auszahl. aus Sachaufwand	65.838,73	57.300,00	8.538,73	69.858,09	57.300,00	12.558,09
866000	680200	Planm. Afa Grundstückseinrichtungen/Infrastruktur	497,88	500,00	-2,12	0,00	0,00	0,00
866000	680600	Planm. Afa Technische Anlagen, Fahrzeuge/Maschine	220,87	300,00	-79,13	0,00	0,00	0,00
866000	680700	Planm. Afa Amts, Betriebs/Geschäftsausstattung	249,19	200,00	49,19	0,00	0,00	0,00
2	2226/3226	Nicht finanz.wirks. Sachaufw. / Ausz. Inanspruchn.Haftungen	967,94	1.000,00	-32,06	0,00	0,00	0,00
1	222/322	Sachaufwand / Auszahlungen aus Sachaufwand	88.175,99	92.700,00	-4.524,01	91.276,15	91.700,00	-423,85
SU	22/32	Summe Aufwendungen / Auszahlungen operative Gebarung	139.476,50	145.600,00	-6.123,50	142.118,03	144.600,00	-2.481,97
SA	SA0/SA1	SA (0) Nettoerg. (21-22) / SA (1) Geldfluss op. Geb. (31-32)	1.573,02	400,00	1.173,02	25.401,72	1.400,00	24.001,72
866000	794000	Zuweisungen an zweckgebundene Haushaltsrücklagen	13.090,17	0,00	13.090,17			
2	2401	Zuweisungen an Haushaltsrücklagen	13.090,17	0,00	13.090,17			
1	240	Zuweisungen an Haushaltsrücklagen	13.090,17	0,00	13.090,17			
SA	SA01	Saldo (01) Haushaltsrücklagen (230-240)	-13.090,17	0,00	-13.090,17			
SA	SA00	Saldo (00) Nettoergebnis nach Haushaltsrücklagen (SA0+SA01)	-11.517,15	400,00	-11.917,15			
Investive Gebarung								
SU	33	Summe Einzahlungen investive Gebarung				0,00	0,00	0,00
866000	001000	Unbebaute Grundstücke				6.822,37	10.000,00	-3.177,63
866000	002000	Straßenbauten				0,00	3.000,00	-3.000,00
2	3412	Ausz. für den Erwerb von Grundstücken & Grundstückseinricht.				6.822,37	13.000,00	-6.177,63
866000	042000	Amts-, Betriebs- und Geschäftsausstattung				2.000,56	2.100,00	-99,44
2	3415	Ausz. f.d. Erwerb von Amts-, Betriebs- u.Geschäftsausstatt.				2.000,56	2.100,00	-99,44

Rechnungsabschluss 2023

Detailnachweis RA / 866 Forstgüter - interne Vergütungen enthalten

Fonds	Konto	Bezeichnung	ERA 2023	EVA 2023	Differenz	FRA 2023	FVA 2023	Differenz
1	341	Auszahlungen aus der Investitionstätigkeit				8.822,93	15.100,00	-6.277,07
SU	34	Summe Auszahlungen investive Gebarung				8.822,93	15.100,00	-6.277,07
SA	SA2	Saldo (2) Geldfluss aus der Investiven Gebarung (33-34)				-8.822,93	-15.100,00	6.277,07
SA	SA3	Saldo (3) Nettofinanzierungssaldo (SA1+SA2)				16.578,79	-13.700,00	30.278,79
Finanzierungstätigkeit								
SU	35	Summe Einzahlungen aus der Finanzierungstätigkeit				0,00	0,00	0,00
SU	36	Summe Auszahlungen aus der Finanzierungstätigkeit				0,00	0,00	0,00
SA	SA4	Saldo (4) Geldfluss aus der Finanzierungstätigkeit (35-36)				0,00	0,00	0,00
SA	SA5	Saldo (5) Geldfluss aus VA-wirksamer Gebarung (SA3+SA4)				16.578,79	-13.700,00	30.278,79
Verrechnung zw. operativer Gebarung und investiven Vorhaben								
SA	SA51	Saldo Geldfluss aus operativer Gebarung für invest. Vorhaben				0,00	0,00	0,00
UA 866		Forstgüter						
UA 866	SA0/SA1	SA (0) Nettoerg. (21-22) / SA (1) Geldfluss op. Geb. (31-32)	1.573,02	400,00	1.173,02	25.401,72	1.400,00	24.001,72
UA 866	SA00	Saldo (00) Nettoergebnis nach Haushaltsrücklagen (SA0+SA01)	-11.517,15	400,00	-11.917,15			
UA 866	SA2	Saldo (2) Geldfluss aus der Investiven Gebarung (33-34)				-8.822,93	-15.100,00	6.277,07
UA 866	SA3	Saldo (3) Nettofinanzierungssaldo (SA1+SA2)				16.578,79	-13.700,00	30.278,79
UA 866	SA4	Saldo (4) Geldfluss aus der Finanzierungstätigkeit (35-36)				0,00	0,00	0,00
UA 866	SA5	Saldo (5) Geldfluss aus VA-wirksamer Gebarung (SA3+SA4)				16.578,79	-13.700,00	30.278,79
UA 866	SA51	Saldo Geldfluss aus operativer Gebarung für invest. Vorhaben				0,00	0,00	0,00

Rechnungsabschluss 2023
Detailnachweis RA / 866 Forstgüter - interne Vergütungen enthalten

Fonds	Konto	Bezeichnung	ERA 2023	EVA 2023	Differenz	FRA 2023	FVA 2023	Differenz
A 86		Land- und forstwirtschaftliche Betriebe						
A 86	SA0/SA1	SA (0) Nettoerg. (21-22) / SA (1) Geldfluss op. Geb. (31-32)	1.573,02	400,00	1.173,02	25.401,72	1.400,00	24.001,72
A 86	SA00	Saldo (00) Nettoergebnis nach Haushaltsrücklagen (SA0+SA01)	-11.517,15	400,00	-11.917,15			
A 86	SA2	Saldo (2) Geldfluss aus der Investiven Gebarung (33-34)				-8.822,93	-15.100,00	6.277,07
A 86	SA3	Saldo (3) Nettofinanzierungssaldo (SA1+SA2)				16.578,79	-13.700,00	30.278,79
A 86	SA4	Saldo (4) Geldfluss aus der Finanzierungstätigkeit (35-36)				0,00	0,00	0,00
A 86	SA5	Saldo (5) Geldfluss aus VA-wirksamer Gebarung (SA3+SA4)				16.578,79	-13.700,00	30.278,79
A 86	SA51	Saldo Geldfluss aus operativer Gebarung für invest. Vorhaben				0,00	0,00	0,00

Rechnungsabschluss 2023

Detailnachweis RA / 886 Steinbrüche, Sand- und Schottergruben - interne Vergütungen enthalten

Fonds	Konto	Bezeichnung	ERA 2023	EVA 2023	Differenz	FRA 2023	FVA 2023	Differenz
Fonds 886000		Steinbrüche, Sand- und Schottergruben						
Operative Gebarung								
SU 21/31		Summe Erträge / Einzahlungen operative Gebarung	0,00	0,00	0,00	0,00	0,00	0,00
886000	728000	Entgelte für sonstige Leistungen	313,66	15.000,00	-14.686,34	313,66	15.000,00	-14.686,34
886000	728500	Entgelte für sonstige Leistungen (Vergütungen)	0,00	1.000,00	-1.000,00	0,00	1.000,00	-1.000,00
2	2225/3225	Sonstiger Sachaufwand / Sonstige Auszahl. aus Sachaufwand	313,66	16.000,00	-15.686,34	313,66	16.000,00	-15.686,34
1	222/322	Sachaufwand / Auszahlungen aus Sachaufwand	313,66	16.000,00	-15.686,34	313,66	16.000,00	-15.686,34
SU 22/32		Summe Aufwendungen / Auszahlungen operative Gebarung	313,66	16.000,00	-15.686,34	313,66	16.000,00	-15.686,34
SA SA0/SA1		SA (0) Nettoerg. (21-22) / SA (1) Geldfluss op. Geb. (31-32)	-313,66	-16.000,00	15.686,34	-313,66	-16.000,00	15.686,34
SA SA01		Saldo (01) Haushaltsrücklagen (230-240)	0,00	0,00	0,00			
SA SA00		Saldo (00) Nettoergebnis nach Haushaltsrücklagen (SA0+SA01)	-313,66	-16.000,00	15.686,34			
Investive Gebarung								
SU 33		Summe Einzahlungen investive Gebarung				0,00	0,00	0,00
SU 34		Summe Auszahlungen investive Gebarung				0,00	0,00	0,00
SA SA2		Saldo (2) Geldfluss aus der Investiven Gebarung (33-34)				0,00	0,00	0,00
SA SA3		Saldo (3) Nettofinanzierungssaldo (SA1+SA2)				-313,66	-16.000,00	15.686,34
Finanzierungstätigkeit								
SU 35		Summe Einzahlungen aus der Finanzierungstätigkeit				0,00	0,00	0,00
SU 36		Summe Auszahlungen aus der Finanzierungstätigkeit				0,00	0,00	0,00
SA SA4		Saldo (4) Geldfluss aus der Finanzierungstätigkeit (35-36)				0,00	0,00	0,00
SA SA5		Saldo (5) Geldfluss aus VA-wirksamer Gebarung (SA3+SA4)				-313,66	-16.000,00	15.686,34
Verrechnung zw. operativer Gebarung und investiven Vorhaben								
SA SA51		Saldo Geldfluss aus operativer Gebarung für invest. Vorhaben				0,00	0,00	0,00

Rechnungsabschluss 2023
Detailnachweis RA / 886 Steinbrüche, Sand- und Schottergruben - interne Vergütungen enthalten

Fonds	Konto	Bezeichnung	ERA 2023	EVA 2023	Differenz	FRA 2023	FVA 2023	Differenz
UA 886		Steinbrüche, Sand- und Schottergruben						
UA 886	SA0/SA1	SA (0) Nettoerg. (21-22) / SA (1) Geldfluss op. Geb. (31-32)	-313,66	-16.000,00	15.686,34	-313,66	-16.000,00	15.686,34
UA 886	SA00	Saldo (00) Nettoergebnis nach Haushaltsrücklagen (SA0+SA01)	-313,66	-16.000,00	15.686,34			
UA 886	SA2	Saldo (2) Geldfluss aus der Investiven Gebarung (33-34)				0,00	0,00	0,00
UA 886	SA3	Saldo (3) Nettofinanzierungssaldo (SA1+SA2)				-313,66	-16.000,00	15.686,34
UA 886	SA4	Saldo (4) Geldfluss aus der Finanzierungstätigkeit (35-36)				0,00	0,00	0,00
UA 886	SA5	Saldo (5) Geldfluss aus VA-wirksamer Gebarung (SA3+SA4)				-313,66	-16.000,00	15.686,34
UA 886	SA51	Saldo Geldfluss aus operativer Gebarung für invest. Vorhaben				0,00	0,00	0,00

Rechnungsabschluss 2023

Detailnachweis RA / 888 Bestattungsunternehmungen - interne Vergütungen enthalten

Fonds	Konto	Bezeichnung	ERA 2023	EVA 2023	Differenz	FRA 2023	FVA 2023	Differenz
Fonds 888000		Bestattungsunternehmungen						
Operative Gebarung								
888000	852000	Geb. f.d. Benützung v. Gde-Einrichtungen	252.407,91	243.000,00	9.407,91	261.956,15	243.000,00	18.956,15
2	2113/3113	Erträge / Einzahlungen aus Gebühren	252.407,91	243.000,00	9.407,91	261.956,15	243.000,00	18.956,15
888000	828500	Rückersätze von Ausgaben (Vergütungen)	20.324,55	33.600,00	-13.275,45	20.324,55	33.600,00	-13.275,45
888000	829000	Sonstige Einnahmen	2.640,06	3.500,00	-859,94	2.640,06	3.500,00	-859,94
2	2116/3116	Erträge / Einz. aus Veräußerung/GWG u. sonst. Erträge/Einz.	22.964,61	37.100,00	-14.135,39	22.964,61	37.100,00	-14.135,39
888000	817400	Erträge aus der Aufl. von Abfertigungsrückst.	1.253,05	0,00	1.253,05	0,00	0,00	0,00
888000	817500	Erträge aus der Aufl. von Jubiläumsrückstellungen	349,73	0,00	349,73	0,00	0,00	0,00
2	2117	Nicht finanzierungswirksame operative Erträge	1.602,78	0,00	1.602,78	0,00	0,00	0,00
1	211/311	Erträge / Einzahl. aus operativer Verwaltungstätigkeit	276.975,30	280.100,00	-3.124,70	284.920,76	280.100,00	4.820,76
888000	823000	Sonstige Zinserträge	120,23	100,00	20,23	120,23	100,00	20,23
2	2131/3131	Erträge aus Zinsen / Einzahlungen aus Zinserträgen	120,23	100,00	20,23	120,23	100,00	20,23
1	213/313	Finanzerträge / Einzahlungen aus Finanzerträgen	120,23	100,00	20,23	120,23	100,00	20,23
SU	21/31	Summe Erträge / Einzahlungen operative Gebarung	277.095,53	280.200,00	-3.104,47	285.040,99	280.200,00	4.840,99
888000	511000	Geldb. Vertragsbed. in handw. Verwendung	43.221,13	43.200,00	21,13	43.221,13	43.200,00	21,13
888000	565000	Mehrleistungsvergütungen	18.739,32	23.000,00	-4.260,68	18.739,32	23.000,00	-4.260,68
888000	569000	Sonstige Nebengebühren	5.925,14	8.700,00	-2.774,86	5.925,14	8.700,00	-2.774,86
2	2211/3211	Personalaufwand / Ausz. (Bezüge, Nebengeb., Mehrleistungen)	67.885,59	74.900,00	-7.014,41	67.885,59	74.900,00	-7.014,41
888000	580000	Dienstgeberbeiträge FLAF	2.656,36	2.400,00	256,36	2.282,73	2.400,00	-117,27
888000	582000	Sonst. Dienstgeberbeiträge zur soz. Sicherheit	12.816,24	13.300,00	-483,76	12.816,24	13.300,00	-483,76
888000	588000	Kommunalsteuer	1.712,01	1.800,00	-87,99	1.712,01	1.800,00	-87,99
2	2212/3212	Gesetzlicher und freiwilliger Sozialaufwand / Auszahlungen	17.184,61	17.500,00	-315,39	16.810,98	17.500,00	-689,02
888000	591000	Dotierung von Rückstellungen für Abfertigungen	931,16	0,00	931,16	0,00	0,00	0,00
888000	592000	Dotierung von Rückst. für Jubiläumszuwendungen	335,83	0,00	335,83	0,00	0,00	0,00
2	2214	Nicht finanzierungswirksamer Personalaufwand	1.266,99	0,00	1.266,99	0,00	0,00	0,00

Rechnungsabschluss 2023

Detailnachweis RA / 888 Bestattungsunternehmungen - interne Vergütungen enthalten

Fonds	Konto	Bezeichnung	ERA 2023	EVA 2023	Differenz	FRA 2023	FVA 2023	Differenz
1	221/321	Personalaufwand / Auszahlungen aus Personalaufwand	86.337,19	92.400,00	-6.062,81	84.696,57	92.400,00	-7.703,43
888000	400000	Geringwertige Wirtschaftsg. Anlageverm.	2.874,37	2.000,00	874,37	3.560,77	2.000,00	1.560,77
888000	413000	Handelswaren	66.619,34	35.000,00	31.619,34	68.925,87	35.000,00	33.925,87
888000	452000	Treibstoffe	1.461,28	1.500,00	-38,72	1.461,28	1.500,00	-38,72
888000	454000	Reinigungsmittel	1.486,86	1.500,00	-13,14	1.486,86	1.500,00	-13,14
888000	459000	Sonstige Verbrauchsgüter	303,80	500,00	-196,20	303,80	500,00	-196,20
2	2221/3221	Gebrauchs- und Verbrauchsgüter, Handelswaren / Auszahlungen	72.745,65	40.500,00	32.245,65	75.738,58	40.500,00	35.238,58
888000	600000	Energiebezüge (Strom)	774,77	4.000,00	-3.225,23	774,77	4.000,00	-3.225,23
888000	630000	Postdienste	697,71	1.000,00	-302,29	697,71	1.000,00	-302,29
888000	631000	Telekommunikationsdienste	101,80	200,00	-98,20	93,13	200,00	-106,87
888000	670000	Versicherungen	3.070,61	3.100,00	-29,39	3.070,61	3.100,00	-29,39
2	2222/3222	Verwaltungs- und Betriebsaufwand / Auszahlungen	4.644,89	8.300,00	-3.655,11	4.636,22	8.300,00	-3.663,78
888000	700000	Miet- und Pachtaufwand	11.531,07	12.000,00	-468,93	11.531,07	12.000,00	-468,93
2	2223/3223	Leasing- und Mietaufwand / Ausz. für Leasing- u. Mietaufwand	11.531,07	12.000,00	-468,93	11.531,07	12.000,00	-468,93
888000	614000	Instandhaltung von Gebäuden und Bauten	0,00	1.000,00	-1.000,00	0,00	1.000,00	-1.000,00
888000	616000	Instandhaltung von Maschinen u. Anlagen	0,00	2.000,00	-2.000,00	595,55	2.000,00	-1.404,45
888000	617000	Instandhaltung von Fahrzeugen	673,94	2.000,00	-1.326,06	965,55	2.000,00	-1.034,45
2	2224/3224	Instandhaltung / Auszahlungen für Instandhaltung	673,94	5.000,00	-4.326,06	1.561,10	5.000,00	-3.438,90
888000	690000	Abschreibung von Forderungen (Schadensfälle)	238,77	0,00	238,77	0,00	0,00	0,00
888000	710000	Öffentliche Abgaben ohne Geb. gem. FAG	5.668,39	8.000,00	-2.331,61	5.668,39	8.000,00	-2.331,61
888000	711000	Gebühren für die Benützung gem. FAG	123,05	0,00	123,05	123,05	0,00	123,05
888000	724000	Reisegebühren	508,62	900,00	-391,38	508,62	900,00	-391,38
888000	728000	Entgelte für sonstige Leistungen	46.877,20	43.000,00	3.877,20	49.422,75	43.000,00	6.422,75
888000	728300	Entgelte für sonstige Leistungen (Vergütungen)	15.000,00	15.000,00	0,00	15.000,00	15.000,00	0,00
888000	728500	Entgelte für sonstige Leistungen (Vergütungen)	29.683,24	40.000,00	-10.316,76	29.683,24	40.000,00	-10.316,76
888000	728800	Entgelte für sonstige Leistungen (Vergütungen)	754,98	0,00	754,98	754,98	0,00	754,98
888000	729000	Sonstige Ausgaben	0,00	400,00	-400,00	0,00	400,00	-400,00

Rechnungsabschluss 2023

Detailnachweis RA / 888 Bestattungsunternehmungen - interne Vergütungen enthalten

Fonds	Konto	Bezeichnung	ERA 2023	EVA 2023	Differenz	FRA 2023	FVA 2023	Differenz
2	2225/3225	Sonstiger Sachaufwand / Sonstige Auszahl. aus Sachaufwand	98.854,25	107.300,00	-8.445,75	101.161,03	107.300,00	-6.138,97
888000	680600	Planm. Afa Technische Anlagen, Fahrzeuge/Maschine	8.461,56	8.500,00	-38,44	0,00	0,00	0,00
888000	680700	Planm. Afa Amts, Betriebs/Geschäftsausstattung	1.391,04	300,00	1.091,04	0,00	0,00	0,00
2	2226/3226	Nicht finanz.wirks. Sachaufw. / Ausz. Inanspruchn.Haftungen	9.852,60	8.800,00	1.052,60	0,00	0,00	0,00
1	222/322	Sachaufwand / Auszahlungen aus Sachaufwand	198.302,40	181.900,00	16.402,40	194.628,00	173.100,00	21.528,00
888000	659000	Geldverkehrs- und Bankspesen	4,55	100,00	-95,45	4,55	100,00	-95,45
2	2244/3244	Sonstiger Finanzaufwand / Sonstige Ausz. aus Finanzaufwend.	4,55	100,00	-95,45	4,55	100,00	-95,45
1	224/324	Finanzaufwand / Auszahlungen aus Finanzaufwand	4,55	100,00	-95,45	4,55	100,00	-95,45
SU	22/32	Summe Aufwendungen / Auszahlungen operative Gebarung	284.644,14	274.400,00	10.244,14	279.329,12	265.600,00	13.729,12
SA	SA0/SA1	SA (0) Nettoerg. (21-22) / SA (1) Geldfluss op. Geb. (31-32)	-7.548,61	5.800,00	-13.348,61	5.711,87	14.600,00	-8.888,13
888000	794000	Zuweisungen an zweckgebundene Haushaltsrücklagen	12.525,00	12.000,00	525,00			
2	2401	Zuweisungen an Haushaltsrücklagen	12.525,00	12.000,00	525,00			
1	240	Zuweisungen an Haushaltsrücklagen	12.525,00	12.000,00	525,00			
SA	SA01	Saldo (01) Haushaltsrücklagen (230-240)	-12.525,00	-12.000,00	-525,00			
SA	SA00	Saldo (00) Nettoergebnis nach Haushaltsrücklagen (SA0+SA01)	-20.073,61	-6.200,00	-13.873,61			
Investive Gebarung								
SU	33	Summe Einzahlungen investive Gebarung				0,00	0,00	0,00
888000	042000	Amts-, Betriebs- und Geschäftsausstattung				23.075,08	25.000,00	-1.924,92
2	3415	Ausz. f.d. Erwerb von Amts-, Betriebs- u. Geschäftsausstatt.				23.075,08	25.000,00	-1.924,92
1	341	Auszahlungen aus der Investitionstätigkeit				23.075,08	25.000,00	-1.924,92
SU	34	Summe Auszahlungen investive Gebarung				23.075,08	25.000,00	-1.924,92
SA	SA2	Saldo (2) Geldfluss aus der Investiven Gebarung (33-34)				-23.075,08	-25.000,00	1.924,92
SA	SA3	Saldo (3) Nettofinanzierungssaldo (SA1+SA2)				-17.363,21	-10.400,00	-6.963,21
Finanzierungstätigkeit								
SU	35	Summe Einzahlungen aus der Finanzierungstätigkeit				0,00	0,00	0,00
888000	085000	Zur Veräußerung verfügbare FI - lfr				0,00	1.000,00	-1.000,00

Rechnungsabschluss 2023

Detailnachweis RA / 888 Bestattungsunternehmungen - interne Vergütungen enthalten

Fonds	Konto	Bezeichnung	ERA 2023	EVA 2023	Differenz	FRA 2023	FVA 2023	Differenz
2	3650	Auszahlungen für den Erwerb von Finanzinstrumenten				0,00	1.000,00	-1.000,00
1	365	Auszahlungen für den Erwerb von Finanzinstrumenten				0,00	1.000,00	-1.000,00
SU	36	Summe Auszahlungen aus der Finanzierungstätigkeit				0,00	1.000,00	-1.000,00
SA	SA4	Saldo (4) Geldfluss aus der Finanzierungstätigkeit (35-36)				0,00	-1.000,00	1.000,00
SA	SA5	Saldo (5) Geldfluss aus VA-wirksamer Gebarung (SA3+SA4)				-17.363,21	-11.400,00	-5.963,21
Verrechnung zw. operativer Gebarung und investiven Vorhaben								
SA	SA51	Saldo Geldfluss aus operativer Gebarung für invest. Vorhaben				0,00	0,00	0,00
UA 888		Bestattungsunternehmungen						
UA 888	SA0/SA1	SA (0) Nettoerg. (21-22) / SA (1) Geldfluss op. Geb. (31-32)	-7.548,61	5.800,00	-13.348,61	5.711,87	14.600,00	-8.888,13
UA 888	SA00	Saldo (00) Nettoergebnis nach Haushaltsrücklagen (SA0+SA01)	-20.073,61	-6.200,00	-13.873,61			
UA 888	SA2	Saldo (2) Geldfluss aus der Investiven Gebarung (33-34)				-23.075,08	-25.000,00	1.924,92
UA 888	SA3	Saldo (3) Nettofinanzierungssaldo (SA1+SA2)				-17.363,21	-10.400,00	-6.963,21
UA 888	SA4	Saldo (4) Geldfluss aus der Finanzierungstätigkeit (35-36)				0,00	-1.000,00	1.000,00
UA 888	SA5	Saldo (5) Geldfluss aus VA-wirksamer Gebarung (SA3+SA4)				-17.363,21	-11.400,00	-5.963,21
UA 888	SA51	Saldo Geldfluss aus operativer Gebarung für invest. Vorhaben				0,00	0,00	0,00
A 88		Wirtschaftliche Unternehmungen (Fortsetzung)						
A 88	SA0/SA1	SA (0) Nettoerg. (21-22) / SA (1) Geldfluss op. Geb. (31-32)	-7.862,27	-10.200,00	2.337,73	5.398,21	-1.400,00	6.798,21
A 88	SA00	Saldo (00) Nettoergebnis nach Haushaltsrücklagen (SA0+SA01)	-20.387,27	-22.200,00	1.812,73			
A 88	SA2	Saldo (2) Geldfluss aus der Investiven Gebarung (33-34)				-23.075,08	-25.000,00	1.924,92
A 88	SA3	Saldo (3) Nettofinanzierungssaldo (SA1+SA2)				-17.676,87	-26.400,00	8.723,13
A 88	SA4	Saldo (4) Geldfluss aus der Finanzierungstätigkeit (35-36)				0,00	-1.000,00	1.000,00
A 88	SA5	Saldo (5) Geldfluss aus VA-wirksamer Gebarung (SA3+SA4)				-17.676,87	-27.400,00	9.723,13
A 88	SA51	Saldo Geldfluss aus operativer Gebarung für invest. Vorhaben				0,00	0,00	0,00

Rechnungsabschluss 2023

Detailnachweis RA / 894 Stadthallen, Kongresshäuser - interne Vergütungen enthalten

Fonds	Konto	Bezeichnung	ERA 2023	EVA 2023	Differenz	FRA 2023	FVA 2023	Differenz
Fonds 894000		Arkadensaal Langenlois						
Operative Gebarung								
894000	829000	Sonstige Einnahmen	3.315,96	3.300,00	15,96	3.315,96	3.300,00	15,96
2	2116/3116	Erträge / Einz. aus Veräußerung/GWG u. sonst. Erträge/Einz.	3.315,96	3.300,00	15,96	3.315,96	3.300,00	15,96
1	211/311	Erträge / Einzahl. aus operativer Verwaltungstätigkeit	3.315,96	3.300,00	15,96	3.315,96	3.300,00	15,96
SU	21/31	Summe Erträge / Einzahlungen operative Gebarung	3.315,96	3.300,00	15,96	3.315,96	3.300,00	15,96
894000	400000	Geringwertige Wirtschaftsg. Anlageverm.	0,00	1.000,00	-1.000,00	0,00	1.000,00	-1.000,00
894000	454000	Reinigungsmittel	15,77	0,00	15,77	15,77	0,00	15,77
894000	458000	Mittel zur. ärztlichen Betreuung	0,00	100,00	-100,00	0,00	100,00	-100,00
894000	459000	Sonstige Verbrauchsgüter	133,06	0,00	133,06	0,00	0,00	0,00
2	2221/3221	Gebrauchs- und Verbrauchsgüter, Handelswaren / Auszahlungen	148,83	1.100,00	-951,17	15,77	1.100,00	-1.084,23
894000	600000	Energiebezüge (Strom)	2.875,88	3.000,00	-124,12	2.875,88	3.000,00	-124,12
894000	631000	Telekommunikationsdienste	442,13	400,00	42,13	442,13	400,00	42,13
2	2222/3222	Verwaltungs- und Betriebsaufwand / Auszahlungen	3.318,01	3.400,00	-81,99	3.318,01	3.400,00	-81,99
894000	700000	Miet- und Pachtaufwand	12.364,20	16.000,00	-3.635,80	12.364,20	16.000,00	-3.635,80
2	2223/3223	Leasing- und Mietaufwand / Ausz. für Leasing- u. Mietaufwand	12.364,20	16.000,00	-3.635,80	12.364,20	16.000,00	-3.635,80
894000	614000	Instandhaltung von Gebäuden und Bauten	254,40	500,00	-245,60	497,10	500,00	-2,90
2	2224/3224	Instandhaltung / Auszahlungen für Instandhaltung	254,40	500,00	-245,60	497,10	500,00	-2,90
894000	728000	Entgelte für sonstige Leistungen	0,00	500,00	-500,00	0,00	500,00	-500,00
894000	728500	Entgelte für sonstige Leistungen (Vergütungen)	474,20	1.000,00	-525,80	474,20	1.000,00	-525,80
894000	729000	Sonstige Ausgaben	0,00	500,00	-500,00	0,00	500,00	-500,00
2	2225/3225	Sonstiger Sachaufwand / Sonstige Auszahl. aus Sachaufwand	474,20	2.000,00	-1.525,80	474,20	2.000,00	-1.525,80
1	222/322	Sachaufwand / Auszahlungen aus Sachaufwand	16.559,64	23.000,00	-6.440,36	16.669,28	23.000,00	-6.330,72
SU	22/32	Summe Aufwendungen / Auszahlungen operative Gebarung	16.559,64	23.000,00	-6.440,36	16.669,28	23.000,00	-6.330,72
SA	SA0/SA1	SA (0) Nettoerg. (21-22) / SA (1) Geldfluss op. Geb. (31-32)	-13.243,68	-19.700,00	6.456,32	-13.353,32	-19.700,00	6.346,68
SA	SA01	Saldo (01) Haushaltsrücklagen (230-240)	0,00	0,00	0,00			

Rechnungsabschluss 2023

Detailnachweis RA / 894 Stadthallen, Kongresshäuser - interne Vergütungen enthalten

Fonds	Konto	Bezeichnung	ERA 2023	EVA 2023	Differenz	FRA 2023	FVA 2023	Differenz
SA	SA00	Saldo (00) Nettoergebnis nach Haushaltsrücklagen (SA0+SA01)	-13.243,68	-19.700,00	6.456,32			
Investive Gebarung								
SU	33	Summe Einzahlungen investive Gebarung				0,00	0,00	0,00
894000	042000	Amts-, Betriebs- und Geschäftsausstattung				0,00	6.000,00	-6.000,00
2	3415	Ausz. f.d. Erwerb von Amts-, Betriebs- u.Geschäftsausstatt.				0,00	6.000,00	-6.000,00
1	341	Auszahlungen aus der Investitionstätigkeit				0,00	6.000,00	-6.000,00
SU	34	Summe Auszahlungen investive Gebarung				0,00	6.000,00	-6.000,00
SA	SA2	Saldo (2) Geldfluss aus der Investiven Gebarung (33-34)				0,00	-6.000,00	6.000,00
SA	SA3	Saldo (3) Nettofinanzierungssaldo (SA1+SA2)				-13.353,32	-25.700,00	12.346,68
Finanzierungstätigkeit								
SU	35	Summe Einzahlungen aus der Finanzierungstätigkeit				0,00	0,00	0,00
SU	36	Summe Auszahlungen aus der Finanzierungstätigkeit				0,00	0,00	0,00
SA	SA4	Saldo (4) Geldfluss aus der Finanzierungstätigkeit (35-36)				0,00	0,00	0,00
SA	SA5	Saldo (5) Geldfluss aus VA-wirksamer Gebarung (SA3+SA4)				-13.353,32	-25.700,00	12.346,68
Verrechnung zw. operativer Gebarung und investiven Vorhaben								
SA	SA51	Saldo Geldfluss aus operativer Gebarung für invest. Vorhaben				0,00	0,00	0,00
UA 894 Stadthallen, Kongresshäuser								
UA 894	SA0/SA1	SA (0) Nettoerg. (21-22) / SA (1) Geldfluss op. Geb. (31-32)	-13.243,68	-19.700,00	6.456,32	-13.353,32	-19.700,00	6.346,68
UA 894	SA00	Saldo (00) Nettoergebnis nach Haushaltsrücklagen (SA0+SA01)	-13.243,68	-19.700,00	6.456,32			
UA 894	SA2	Saldo (2) Geldfluss aus der Investiven Gebarung (33-34)				0,00	-6.000,00	6.000,00
UA 894	SA3	Saldo (3) Nettofinanzierungssaldo (SA1+SA2)				-13.353,32	-25.700,00	12.346,68
UA 894	SA4	Saldo (4) Geldfluss aus der Finanzierungstätigkeit (35-36)				0,00	0,00	0,00
UA 894	SA5	Saldo (5) Geldfluss aus VA-wirksamer Gebarung (SA3+SA4)				-13.353,32	-25.700,00	12.346,68
UA 894	SA51	Saldo Geldfluss aus operativer Gebarung für invest. Vorhaben				0,00	0,00	0,00

Rechnungsabschluss 2023

Detailnachweis RA / 894 Stadthallen, Kongresshäuser - interne Vergütungen enthalten

Fonds	Konto	Bezeichnung	ERA 2023	EVA 2023	Differenz	FRA 2023	FVA 2023	Differenz
A 89		Wirtschaftliche Unternehmungen (Fortsetzung)						
A 89	SA0/SA1	SA (0) Nettoerg. (21-22) / SA (1) Geldfluss op. Geb. (31-32)	-13.243,68	-19.700,00	6.456,32	-13.353,32	-19.700,00	6.346,68
A 89	SA00	Saldo (00) Nettoergebnis nach Haushaltsrücklagen (SA0+SA01)	-13.243,68	-19.700,00	6.456,32			
A 89	SA2	Saldo (2) Geldfluss aus der Investiven Gebarung (33-34)				0,00	-6.000,00	6.000,00
A 89	SA3	Saldo (3) Nettofinanzierungssaldo (SA1+SA2)				-13.353,32	-25.700,00	12.346,68
A 89	SA4	Saldo (4) Geldfluss aus der Finanzierungstätigkeit (35-36)				0,00	0,00	0,00
A 89	SA5	Saldo (5) Geldfluss aus VA-wirksamer Gebarung (SA3+SA4)				-13.353,32	-25.700,00	12.346,68
A 89	SA51	Saldo Geldfluss aus operativer Gebarung für invest. Vorhaben				0,00	0,00	0,00
Gruppe 8		Dienstleistungen						
Gruppe 8	SA0/SA1	SA (0) Nettoerg. (21-22) / SA (1) Geldfluss op. Geb. (31-32)	-285.279,77	-460.400,00	175.120,23	359.096,05	78.200,00	280.896,05
Gruppe 8	SA00	Saldo (00) Nettoergebnis nach Haushaltsrücklagen (SA0+SA01)	-870.442,03	-134.700,00	-735.742,03			
Gruppe 8	SA2	Saldo (2) Geldfluss aus der Investiven Gebarung (33-34)				-1.996.057,46	-2.909.800,00	913.742,54
Gruppe 8	SA3	Saldo (3) Nettofinanzierungssaldo (SA1+SA2)				-1.636.961,41	-2.831.600,00	1.194.638,59
Gruppe 8	SA4	Saldo (4) Geldfluss aus der Finanzierungstätigkeit (35-36)				-118.827,81	-122.800,00	3.972,19
Gruppe 8	SA5	Saldo (5) Geldfluss aus VA-wirksamer Gebarung (SA3+SA4)				-1.755.789,22	-2.954.400,00	1.198.610,78
Gruppe 8	SA51	Saldo Geldfluss aus operativer Gebarung für invest. Vorhaben				31.034,83	225.000,00	-193.965,17

Rechnungsabschluss 2023
Detailnachweis RA / 900 Gesonderte Verwaltung - interne Vergütungen enthalten

Fonds	Konto	Bezeichnung	ERA 2023	EVA 2023	Differenz	FRA 2023	FVA 2023	Differenz
Fonds 900000		Gesonderte Verwaltung						
Operative Gebarung								
900000	829000	Sonstige Einnahmen	1.083,06	600,00	483,06	1.083,06	600,00	483,06
2	2116/3116	Erträge / Einz. aus Veräußerung/GWG u. sonst. Erträge/Einz.	1.083,06	600,00	483,06	1.083,06	600,00	483,06
1	211/311	Erträge / Einzahl. aus operativer Verwaltungstätigkeit	1.083,06	600,00	483,06	1.083,06	600,00	483,06
SU	21/31	Summe Erträge / Einzahlungen operative Gebarung	1.083,06	600,00	483,06	1.083,06	600,00	483,06
900000	729000	Sonstige Ausgaben	0,00	200,00	-200,00	0,00	200,00	-200,00
2	2225/3225	Sonstiger Sachaufwand / Sonstige Auszahl. aus Sachaufwand	0,00	200,00	-200,00	0,00	200,00	-200,00
1	222/322	Sachaufwand / Auszahlungen aus Sachaufwand	0,00	200,00	-200,00	0,00	200,00	-200,00
SU	22/32	Summe Aufwendungen / Auszahlungen operative Gebarung	0,00	200,00	-200,00	0,00	200,00	-200,00
SA SA0/SA1	SA (0) Nettoerg. (21-22) / SA (1) Geldfluss op. Geb. (31-32)		1.083,06	400,00	683,06	1.083,06	400,00	683,06
SA SA01	Saldo (01) Haushaltsrücklagen (230-240)		0,00	0,00	0,00			
SA SA00	Saldo (00) Nettoergebnis nach Haushaltsrücklagen (SA0+SA01)		1.083,06	400,00	683,06			
Investive Gebarung								
SU 33	Summe Einzahlungen investive Gebarung					0,00	0,00	0,00
SU 34	Summe Auszahlungen investive Gebarung					0,00	0,00	0,00
SA SA2	Saldo (2) Geldfluss aus der Investiven Gebarung (33-34)					0,00	0,00	0,00
SA SA3	Saldo (3) Nettofinanzierungssaldo (SA1+SA2)					1.083,06	400,00	683,06
Finanzierungstätigkeit								
SU 35	Summe Einzahlungen aus der Finanzierungstätigkeit					0,00	0,00	0,00
SU 36	Summe Auszahlungen aus der Finanzierungstätigkeit					0,00	0,00	0,00
SA SA4	Saldo (4) Geldfluss aus der Finanzierungstätigkeit (35-36)					0,00	0,00	0,00
SA SA5	Saldo (5) Geldfluss aus VA-wirksamer Gebarung (SA3+SA4)					1.083,06	400,00	683,06
Verrechnung zw. operativer Gebarung und investiven Vorhaben								
SA SA51	Saldo Geldfluss aus operativer Gebarung für invest. Vorhaben					0,00	0,00	0,00

Rechnungsabschluss 2023

Detailnachweis RA / 900 Gesonderte Verwaltung - interne Vergütungen enthalten

Fonds	Konto	Bezeichnung	ERA 2023	EVA 2023	Differenz	FRA 2023	FVA 2023	Differenz
UA 900		Gesonderte Verwaltung						
UA 900	SA0/SA1	SA (0) Nettoerg. (21-22) / SA (1) Geldfluss op. Geb. (31-32)	1.083,06	400,00	683,06	1.083,06	400,00	683,06
UA 900	SA00	Saldo (00) Nettoergebnis nach Haushaltsrücklagen (SA0+SA01)	1.083,06	400,00	683,06			
UA 900	SA2	Saldo (2) Geldfluss aus der Investiven Gebarung (33-34)				0,00	0,00	0,00
UA 900	SA3	Saldo (3) Nettofinanzierungssaldo (SA1+SA2)				1.083,06	400,00	683,06
UA 900	SA4	Saldo (4) Geldfluss aus der Finanzierungstätigkeit (35-36)				0,00	0,00	0,00
UA 900	SA5	Saldo (5) Geldfluss aus VA-wirksamer Gebarung (SA3+SA4)				1.083,06	400,00	683,06
UA 900	SA51	Saldo Geldfluss aus operativer Gebarung für invest. Vorhaben				0,00	0,00	0,00
A 90		Gesonderte Verwaltung						
A 90	SA0/SA1	SA (0) Nettoerg. (21-22) / SA (1) Geldfluss op. Geb. (31-32)	1.083,06	400,00	683,06	1.083,06	400,00	683,06
A 90	SA00	Saldo (00) Nettoergebnis nach Haushaltsrücklagen (SA0+SA01)	1.083,06	400,00	683,06			
A 90	SA2	Saldo (2) Geldfluss aus der Investiven Gebarung (33-34)				0,00	0,00	0,00
A 90	SA3	Saldo (3) Nettofinanzierungssaldo (SA1+SA2)				1.083,06	400,00	683,06
A 90	SA4	Saldo (4) Geldfluss aus der Finanzierungstätigkeit (35-36)				0,00	0,00	0,00
A 90	SA5	Saldo (5) Geldfluss aus VA-wirksamer Gebarung (SA3+SA4)				1.083,06	400,00	683,06
A 90	SA51	Saldo Geldfluss aus operativer Gebarung für invest. Vorhaben				0,00	0,00	0,00

Rechnungsabschluss 2023

Detailnachweis RA / 910 Geldverkehr - interne Vergütungen enthalten

Fonds	Konto	Bezeichnung	ERA 2023	EVA 2023	Differenz	FRA 2023	FVA 2023	Differenz
Fonds 910000		Geldverkehr						
Operative Gebarung								
910000	828000	Rückersätze von Ausgaben	103,89	100,00	3,89	69,85	100,00	-30,15
910000	829000	Sonstige Einnahmen	18,61	200,00	-181,39	18,62	200,00	-181,38
2	2116/3116	Erträge / Einz. aus Veräußerung/GWG u. sonst. Erträge/Einz.	122,50	300,00	-177,50	88,47	300,00	-211,53
1	211/311	Erträge / Einzahl. aus operativer Verwaltungstätigkeit	122,50	300,00	-177,50	88,47	300,00	-211,53
910000	823000	Sonstige Zinserträge	54.751,31	600,00	54.151,31	54.751,31	600,00	54.151,31
2	2131/3131	Erträge aus Zinsen / Einzahlungen aus Zinserträgen	54.751,31	600,00	54.151,31	54.751,31	600,00	54.151,31
1	213/313	Finanzerträge / Einzahlungen aus Finanzerträgen	54.751,31	600,00	54.151,31	54.751,31	600,00	54.151,31
SU	21/31	Summe Erträge / Einzahlungen operative Gebarung	54.873,81	900,00	53.973,81	54.839,78	900,00	53.939,78
910000	710000	Öffentliche Abgaben ohne Geb. gem. FAG	13.687,85	200,00	13.487,85	13.687,85	200,00	13.487,85
910000	729000	Sonstige Ausgaben	1,59	0,00	1,59	1,42	0,00	1,42
2	2225/3225	Sonstiger Sachaufwand / Sonstige Auszahl. aus Sachaufwand	13.689,44	200,00	13.489,44	13.689,27	200,00	13.489,27
1	222/322	Sachaufwand / Auszahlungen aus Sachaufwand	13.689,44	200,00	13.489,44	13.689,27	200,00	13.489,27
910000	650000	Zinsen für Finanzschulden in Euro	0,00	3.000,00	-3.000,00	0,00	3.000,00	-3.000,00
2	2241/3241	Aufwendungen / Auszahlungen für Zinsen	0,00	3.000,00	-3.000,00	0,00	3.000,00	-3.000,00
910000	659000	Geldverkehrs- und Bankspesen	10.577,28	13.500,00	-2.922,72	10.577,40	13.500,00	-2.922,60
2	2244/3244	Sonstiger Finanzaufwand / Sonstige Ausz. aus Finanzaufwend.	10.577,28	13.500,00	-2.922,72	10.577,40	13.500,00	-2.922,60
1	224/324	Finanzaufwand / Auszahlungen aus Finanzaufwand	10.577,28	16.500,00	-5.922,72	10.577,40	16.500,00	-5.922,60
SU	22/32	Summe Aufwendungen / Auszahlungen operative Gebarung	24.266,72	16.700,00	7.566,72	24.266,67	16.700,00	7.566,67
SA	SA0/SA1	SA (0) Nettoerg. (21-22) / SA (1) Geldfluss op. Geb. (31-32)	30.607,09	-15.800,00	46.407,09	30.573,11	-15.800,00	46.373,11
SA	SA01	Saldo (01) Haushaltsrücklagen (230-240)	0,00	0,00	0,00			
SA	SA00	Saldo (00) Nettoergebnis nach Haushaltsrücklagen (SA0+SA01)	30.607,09	-15.800,00	46.407,09			
Investive Gebarung								
SU	33	Summe Einzahlungen investive Gebarung				0,00	0,00	0,00

Rechnungsabschluss 2023

Detailnachweis RA / 910 Geldverkehr - interne Vergütungen enthalten

Fonds	Konto	Bezeichnung	ERA 2023	EVA 2023	Differenz	FRA 2023	FVA 2023	Differenz
SU	34	Summe Auszahlungen investive Gebarung				0,00	0,00	0,00
SA	SA2	Saldo (2) Geldfluss aus der Investiven Gebarung (33-34)				0,00	0,00	0,00
SA	SA3	Saldo (3) Nettofinanzierungssaldo (SA1+SA2)				30.573,11	-15.800,00	46.373,11
Finanzierungstätigkeit								
SU	35	Summe Einzahlungen aus der Finanzierungstätigkeit				0,00	0,00	0,00
SU	36	Summe Auszahlungen aus der Finanzierungstätigkeit				0,00	0,00	0,00
SA	SA4	Saldo (4) Geldfluss aus der Finanzierungstätigkeit (35-36)				0,00	0,00	0,00
SA	SA5	Saldo (5) Geldfluss aus VA-wirksamer Gebarung (SA3+SA4)				30.573,11	-15.800,00	46.373,11
Verrechnung zw. operativer Gebarung und investiven Vorhaben								
SA	SA51	Saldo Geldfluss aus operativer Gebarung für invest. Vorhaben				0,00	0,00	0,00
UA 910 Geldverkehr								
UA 910	SA0/SA1	SA (0) Nettoerg. (21-22) / SA (1) Geldfluss op. Geb. (31-32)	30.607,09	-15.800,00	46.407,09	30.573,11	-15.800,00	46.373,11
UA 910	SA00	Saldo (00) Nettoergebnis nach Haushaltsrücklagen (SA0+SA01)	30.607,09	-15.800,00	46.407,09			
UA 910	SA2	Saldo (2) Geldfluss aus der Investiven Gebarung (33-34)				0,00	0,00	0,00
UA 910	SA3	Saldo (3) Nettofinanzierungssaldo (SA1+SA2)				30.573,11	-15.800,00	46.373,11
UA 910	SA4	Saldo (4) Geldfluss aus der Finanzierungstätigkeit (35-36)				0,00	0,00	0,00
UA 910	SA5	Saldo (5) Geldfluss aus VA-wirksamer Gebarung (SA3+SA4)				30.573,11	-15.800,00	46.373,11
UA 910	SA51	Saldo Geldfluss aus operativer Gebarung für invest. Vorhaben				0,00	0,00	0,00

Rechnungsabschluss 2023

Detailnachweis RA / 912 Rücklagen (soweit nicht aufteilbar) - interne Vergütungen enthalten

Fonds	Konto	Bezeichnung	ERA 2023	EVA 2023	Differenz	FRA 2023	FVA 2023	Differenz
Fonds 912000		Rücklagen(soweit nicht Aufgeteilt)						
Operative Gebarung								
SU	21/31	Summe Erträge / Einzahlungen operative Gebarung	0,00	0,00	0,00	0,00	0,00	0,00
SU	22/32	Summe Aufwendungen / Auszahlungen operative Gebarung	0,00	0,00	0,00	0,00	0,00	0,00
SA	SA0/SA1	SA (0) Nettoerg. (21-22) / SA (1) Geldfluss op. Geb. (31-32)	0,00	0,00	0,00	0,00	0,00	0,00
912000	795000	Zuweisungen an allgemeine Haushaltsrücklagen	6.591,81	0,00	6.591,81			
2	2401	Zuweisungen an Haushaltsrücklagen	6.591,81	0,00	6.591,81			
1	240	Zuweisungen an Haushaltsrücklagen	6.591,81	0,00	6.591,81			
SA	SA01	Saldo (01) Haushaltsrücklagen (230-240)	-6.591,81	0,00	-6.591,81			
SA	SA00	Saldo (00) Nettoergebnis nach Haushaltsrücklagen (SA0+SA01)	-6.591,81	0,00	-6.591,81			
Investive Gebarung								
SU	33	Summe Einzahlungen investive Gebarung				0,00	0,00	0,00
SU	34	Summe Auszahlungen investive Gebarung				0,00	0,00	0,00
SA	SA2	Saldo (2) Geldfluss aus der Investiven Gebarung (33-34)				0,00	0,00	0,00
SA	SA3	Saldo (3) Nettofinanzierungssaldo (SA1+SA2)				0,00	0,00	0,00
Finanzierungstätigkeit								
SU	35	Summe Einzahlungen aus der Finanzierungstätigkeit				0,00	0,00	0,00
SU	36	Summe Auszahlungen aus der Finanzierungstätigkeit				0,00	0,00	0,00
SA	SA4	Saldo (4) Geldfluss aus der Finanzierungstätigkeit (35-36)				0,00	0,00	0,00
SA	SA5	Saldo (5) Geldfluss aus VA-wirksamer Gebarung (SA3+SA4)				0,00	0,00	0,00
Verrechnung zw. operativer Gebarung und investiven Vorhaben								
SA	SA51	Saldo Geldfluss aus operativer Gebarung für invest. Vorhaben				0,00	0,00	0,00

Rechnungsabschluss 2023
Detailnachweis RA / 912 Rücklagen (soweit nicht aufteilbar) - interne Vergütungen enthalten

Fonds	Konto	Bezeichnung	ERA 2023	EVA 2023	Differenz	FRA 2023	FVA 2023	Differenz
UA 912		Rücklagen (soweit nicht aufteilbar)						
UA 912	SA0/SA1	SA (0) Nettoerg. (21-22) / SA (1) Geldfluss op. Geb. (31-32)	0,00	0,00	0,00	0,00	0,00	0,00
UA 912	SA00	Saldo (00) Nettoergebnis nach Haushaltsrücklagen (SA0+SA01)	-6.591,81	0,00	-6.591,81			
UA 912	SA2	Saldo (2) Geldfluss aus der Investiven Gebarung (33-34)				0,00	0,00	0,00
UA 912	SA3	Saldo (3) Nettofinanzierungssaldo (SA1+SA2)				0,00	0,00	0,00
UA 912	SA4	Saldo (4) Geldfluss aus der Finanzierungstätigkeit (35-36)				0,00	0,00	0,00
UA 912	SA5	Saldo (5) Geldfluss aus VA-wirksamer Gebarung (SA3+SA4)				0,00	0,00	0,00
UA 912	SA51	Saldo Geldfluss aus operativer Gebarung für invest. Vorhaben				0,00	0,00	0,00

Rechnungsabschluss 2023

Detailnachweis RA / 914 Beteiligungen - interne Vergütungen enthalten

Fonds	Konto	Bezeichnung	ERA 2023	EVA 2023	Differenz	FRA 2023	FVA 2023	Differenz
Fonds 914000		Beteiligungen						
Operative Gebarung								
914000	822000	Dividenden und Gewinnabfuhren von Beteiligungen	2.400,00	1.000,00	1.400,00	2.400,00	1.000,00	1.400,00
2	2135/3135	Erträge / Einzahlungen aus Dividenden/Gewinnausschüttungen	2.400,00	1.000,00	1.400,00	2.400,00	1.000,00	1.400,00
1	213/313	Finanzerträge / Einzahlungen aus Finanzerträgen	2.400,00	1.000,00	1.400,00	2.400,00	1.000,00	1.400,00
SU	21/31	Summe Erträge / Einzahlungen operative Gebarung	2.400,00	1.000,00	1.400,00	2.400,00	1.000,00	1.400,00
SU	22/32	Summe Aufwendungen / Auszahlungen operative Gebarung	0,00	0,00	0,00	0,00	0,00	0,00
SA	SA0/SA1	SA (0) Nettoerg. (21-22) / SA (1) Geldfluss op. Geb. (31-32)	2.400,00	1.000,00	1.400,00	2.400,00	1.000,00	1.400,00
SA	SA01	Saldo (01) Haushaltsrücklagen (230-240)	0,00	0,00	0,00			
SA	SA00	Saldo (00) Nettoergebnis nach Haushaltsrücklagen (SA0+SA01)	2.400,00	1.000,00	1.400,00			
Investive Gebarung								
SU	33	Summe Einzahlungen investive Gebarung				0,00	0,00	0,00
SU	34	Summe Auszahlungen investive Gebarung				0,00	0,00	0,00
SA	SA2	Saldo (2) Geldfluss aus der Investiven Gebarung (33-34)				0,00	0,00	0,00
SA	SA3	Saldo (3) Nettofinanzierungssaldo (SA1+SA2)				2.400,00	1.000,00	1.400,00
Finanzierungstätigkeit								
SU	35	Summe Einzahlungen aus der Finanzierungstätigkeit				0,00	0,00	0,00
SU	36	Summe Auszahlungen aus der Finanzierungstätigkeit				0,00	0,00	0,00
SA	SA4	Saldo (4) Geldfluss aus der Finanzierungstätigkeit (35-36)				0,00	0,00	0,00
SA	SA5	Saldo (5) Geldfluss aus VA-wirksamer Gebarung (SA3+SA4)				2.400,00	1.000,00	1.400,00
Verrechnung zw. operativer Gebarung und investiven Vorhaben								
SA	SA51	Saldo Geldfluss aus operativer Gebarung für invest. Vorhaben				0,00	0,00	0,00

Rechnungsabschluss 2023
Detailnachweis RA / 914 Beteiligungen - interne Vergütungen enthalten

Fonds	Konto	Bezeichnung	ERA 2023	EVA 2023	Differenz	FRA 2023	FVA 2023	Differenz
UA 914		Beteiligungen						
UA 914	SA0/SA1	SA (0) Nettoerg. (21-22) / SA (1) Geldfluss op. Geb. (31-32)	2.400,00	1.000,00	1.400,00	2.400,00	1.000,00	1.400,00
UA 914	SA00	Saldo (00) Nettoergebnis nach Haushaltsrücklagen (SA0+SA01)	2.400,00	1.000,00	1.400,00			
UA 914	SA2	Saldo (2) Geldfluss aus der Investiven Gebarung (33-34)				0,00	0,00	0,00
UA 914	SA3	Saldo (3) Nettofinanzierungssaldo (SA1+SA2)				2.400,00	1.000,00	1.400,00
UA 914	SA4	Saldo (4) Geldfluss aus der Finanzierungstätigkeit (35-36)				0,00	0,00	0,00
UA 914	SA5	Saldo (5) Geldfluss aus VA-wirksamer Gebarung (SA3+SA4)				2.400,00	1.000,00	1.400,00
UA 914	SA51	Saldo Geldfluss aus operativer Gebarung für invest. Vorhaben				0,00	0,00	0,00
A 91		Kapitalvermögen u. Stiftungen ohne eig. Rechtspersönlichkeit						
A 91	SA0/SA1	SA (0) Nettoerg. (21-22) / SA (1) Geldfluss op. Geb. (31-32)	33.007,09	-14.800,00	47.807,09	32.973,11	-14.800,00	47.773,11
A 91	SA00	Saldo (00) Nettoergebnis nach Haushaltsrücklagen (SA0+SA01)	26.415,28	-14.800,00	41.215,28			
A 91	SA2	Saldo (2) Geldfluss aus der Investiven Gebarung (33-34)				0,00	0,00	0,00
A 91	SA3	Saldo (3) Nettofinanzierungssaldo (SA1+SA2)				32.973,11	-14.800,00	47.773,11
A 91	SA4	Saldo (4) Geldfluss aus der Finanzierungstätigkeit (35-36)				0,00	0,00	0,00
A 91	SA5	Saldo (5) Geldfluss aus VA-wirksamer Gebarung (SA3+SA4)				32.973,11	-14.800,00	47.773,11
A 91	SA51	Saldo Geldfluss aus operativer Gebarung für invest. Vorhaben				0,00	0,00	0,00

Rechnungsabschluss 2023

Detailnachweis RA / 920 Ausschließliche Gemeindeabgaben - interne Vergütungen enthalten

Fonds	Konto	Bezeichnung	ERA 2023	EVA 2023	Differenz	FRA 2023	FVA 2023	Differenz
Fonds 920000 ausschließliche Gemeindeabgaben								
Operative Gebarung								
920000	830000	Grundsteuer v. land-u.fortsw. Betrieben	69.705,80	71.000,00	-1.294,20	70.191,75	71.000,00	-808,25
920000	831000	Grundsteuer von den Grundstücken	585.765,96	515.000,00	70.765,96	577.140,67	515.000,00	62.140,67
920000	833000	Kommunalsteuer	2.274.094,81	2.200.000,00	74.094,81	2.263.929,14	2.200.000,00	63.929,14
920000	838000	Abgaben für das Halten von Tieren	13.554,34	13.000,00	554,34	13.556,34	13.000,00	556,34
920000	841000	Abg. für den Gebrauch v. öff. Grund	129.077,43	125.000,00	4.077,43	129.400,43	125.000,00	4.400,43
920000	849000	Nebenansprüche	5.272,57	5.000,00	272,57	4.231,45	5.000,00	-768,55
920000	850000	Interessentenbeiträge v. Eigent./Anrain.	203.609,20	200.000,00	3.609,20	171.244,21	200.000,00	-28.755,79
920000	856000	Verwaltungsabgaben	29.005,99	30.000,00	-994,01	29.781,64	30.000,00	-218,36
920000	856100	Verwaltungsabgabe Friedhof	0,00	1.500,00	-1.500,00	0,00	1.500,00	-1.500,00
920000	857000	Kommissionsgebühren Amtsorgane	3.560,40	10.000,00	-6.439,60	3.559,60	10.000,00	-6.440,40
920000	857100	Kommissionsgebühren für Sachverständigentätigkeit	15.106,20	10.000,00	5.106,20	15.172,20	10.000,00	5.172,20
2	2111/3111	Erträge / Einzahlungen aus eigenen Abgaben	3.328.752,70	3.180.500,00	148.252,70	3.278.207,43	3.180.500,00	97.707,43
920000	816000	Kostenbeiträge (Kostensätze) für sonst. Leist.	25,00	100,00	-75,00	40,00	100,00	-60,00
2	2114/3114	Erträge / Einzahlungen aus Leistungen	25,00	100,00	-75,00	40,00	100,00	-60,00
1	211/311	Erträge / Einzahl. aus operativer Verwaltungstätigkeit	3.328.777,70	3.180.600,00	148.177,70	3.278.247,43	3.180.600,00	97.647,43
920000	823000	Sonstige Zinserträge	69,19	0,00	69,19	8,68	0,00	8,68
2	2131/3131	Erträge aus Zinsen / Einzahlungen aus Zinserträgen	69,19	0,00	69,19	8,68	0,00	8,68
1	213/313	Finanzerträge / Einzahlungen aus Finanzerträgen	69,19	0,00	69,19	8,68	0,00	8,68
SU	21/31	Summe Erträge / Einzahlungen operative Gebarung	3.328.846,89	3.180.600,00	148.246,89	3.278.256,11	3.180.600,00	97.656,11
920000	640000	Rechts- und Beratungsaufwand	470,00	2.000,00	-1.530,00	505,00	2.000,00	-1.495,00
2	2222/3222	Verwaltungs- und Betriebsaufwand / Auszahlungen	470,00	2.000,00	-1.530,00	505,00	2.000,00	-1.495,00
1	222/322	Sachaufwand / Auszahlungen aus Sachaufwand	470,00	2.000,00	-1.530,00	505,00	2.000,00	-1.495,00
920000	752000	Transfers an Gemeinden, -verbände und -fonds	25.723,25	25.000,00	723,25	25.897,21	25.000,00	897,21
2	2231/3231	Transferaufwand / -zahlungen an Träger des öffentl. Rechts	25.723,25	25.000,00	723,25	25.897,21	25.000,00	897,21

Rechnungsabschluss 2023

Detailnachweis RA / 920 Ausschließliche Gemeindeabgaben - interne Vergütungen enthalten

Fonds	Konto	Bezeichnung	ERA 2023	EVA 2023	Differenz	FRA 2023	FVA 2023	Differenz
1	223/323	Transferaufwand / Auszahlungen aus Transfers	25.723,25	25.000,00	723,25	25.897,21	25.000,00	897,21
SU	22/32	Summe Aufwendungen / Auszahlungen operative Gebarung	26.193,25	27.000,00	-806,75	26.402,21	27.000,00	-597,79
SA	SA0/SA1	SA (0) Nettoerg. (21-22) / SA (1) Geldfluss op. Geb. (31-32)	3.302.653,64	3.153.600,00	149.053,64	3.251.853,90	3.153.600,00	98.253,90
SA	SA01	Saldo (01) Haushaltsrücklagen (230-240)	0,00	0,00	0,00			
SA	SA00	Saldo (00) Nettoergebnis nach Haushaltsrücklagen (SA0+SA01)	3.302.653,64	3.153.600,00	149.053,64			
Investive Gebarung								
SU	33	Summe Einzahlungen investive Gebarung				0,00	0,00	0,00
SU	34	Summe Auszahlungen investive Gebarung				0,00	0,00	0,00
SA	SA2	Saldo (2) Geldfluss aus der Investiven Gebarung (33-34)				0,00	0,00	0,00
SA	SA3	Saldo (3) Nettofinanzierungssaldo (SA1+SA2)				3.251.853,90	3.153.600,00	98.253,90
Finanzierungstätigkeit								
SU	35	Summe Einzahlungen aus der Finanzierungstätigkeit				0,00	0,00	0,00
SU	36	Summe Auszahlungen aus der Finanzierungstätigkeit				0,00	0,00	0,00
SA	SA4	Saldo (4) Geldfluss aus der Finanzierungstätigkeit (35-36)				0,00	0,00	0,00
SA	SA5	Saldo (5) Geldfluss aus VA-wirksamer Gebarung (SA3+SA4)				3.251.853,90	3.153.600,00	98.253,90
Verrechnung zw. operativer Gebarung und investiven Vorhaben								
SA	SA51	Saldo Geldfluss aus operativer Gebarung für invest. Vorhaben				0,00	0,00	0,00
UA 920 Ausschließliche Gemeindeabgaben								
UA 920	SA0/SA1	SA (0) Nettoerg. (21-22) / SA (1) Geldfluss op. Geb. (31-32)	3.302.653,64	3.153.600,00	149.053,64	3.251.853,90	3.153.600,00	98.253,90
UA 920	SA00	Saldo (00) Nettoergebnis nach Haushaltsrücklagen (SA0+SA01)	3.302.653,64	3.153.600,00	149.053,64			
UA 920	SA2	Saldo (2) Geldfluss aus der Investiven Gebarung (33-34)				0,00	0,00	0,00
UA 920	SA3	Saldo (3) Nettofinanzierungssaldo (SA1+SA2)				3.251.853,90	3.153.600,00	98.253,90
UA 920	SA4	Saldo (4) Geldfluss aus der Finanzierungstätigkeit (35-36)				0,00	0,00	0,00
UA 920	SA5	Saldo (5) Geldfluss aus VA-wirksamer Gebarung (SA3+SA4)				3.251.853,90	3.153.600,00	98.253,90
UA 920	SA51	Saldo Geldfluss aus operativer Gebarung für invest. Vorhaben				0,00	0,00	0,00

Rechnungsabschluss 2023

Detailnachweis RA / 921 Zwischen Ländern und Gemeinden geteilte Abgaben - interne Vergütungen enthalten

Fonds	Konto	Bezeichnung	ERA 2023	EVA 2023	Differenz	FRA 2023	FVA 2023	Differenz
Fonds 921000		Zwischen Ländern und Gemeinden geteilte						
Operative Gebarung								
921000	834000	Tourismusabgabe	39.094,16	38.000,00	1.094,16	39.094,16	38.000,00	1.094,16
921000	834100	Interessentenbeitrag	0,00	75.000,00	-75.000,00	0,00	75.000,00	-75.000,00
2	2111/3111	Erträge / Einzahlungen aus eigenen Abgaben	39.094,16	113.000,00	-73.905,84	39.094,16	113.000,00	-73.905,84
1	211/311	Erträge / Einzahl. aus operativer Verwaltungstätigkeit	39.094,16	113.000,00	-73.905,84	39.094,16	113.000,00	-73.905,84
921000	861000	Transfers von Ländern, -fonds und -kammern	117.208,17	0,00	117.208,17	117.208,17	0,00	117.208,17
2	2121/3121	Transferertrag / -zahlungen von Trägern des öffentl. Rechts	117.208,17	0,00	117.208,17	117.208,17	0,00	117.208,17
1	212/312	Erträge aus Transfers / Einzahlungen aus Transfers	117.208,17	0,00	117.208,17	117.208,17	0,00	117.208,17
SU 21/31		Summe Erträge / Einzahlungen operative Gebarung	156.302,33	113.000,00	43.302,33	156.302,33	113.000,00	43.302,33
SU 22/32		Summe Aufwendungen / Auszahlungen operative Gebarung	0,00	0,00	0,00	0,00	0,00	0,00
SA SA0/SA1		SA (0) Nettoerg. (21-22) / SA (1) Geldfluss op. Geb. (31-32)	156.302,33	113.000,00	43.302,33	156.302,33	113.000,00	43.302,33
SA SA01		Saldo (01) Haushaltsrücklagen (230-240)	0,00	0,00	0,00			
SA SA00		Saldo (00) Nettoergebnis nach Haushaltsrücklagen (SA0+SA01)	156.302,33	113.000,00	43.302,33			
Investive Gebarung								
SU 33		Summe Einzahlungen investive Gebarung				0,00	0,00	0,00
SU 34		Summe Auszahlungen investive Gebarung				0,00	0,00	0,00
SA SA2		Saldo (2) Geldfluss aus der Investiven Gebarung (33-34)				0,00	0,00	0,00
SA SA3		Saldo (3) Nettofinanzierungssaldo (SA1+SA2)				156.302,33	113.000,00	43.302,33
Finanzierungstätigkeit								
SU 35		Summe Einzahlungen aus der Finanzierungstätigkeit				0,00	0,00	0,00
SU 36		Summe Auszahlungen aus der Finanzierungstätigkeit				0,00	0,00	0,00
SA SA4		Saldo (4) Geldfluss aus der Finanzierungstätigkeit (35-36)				0,00	0,00	0,00
SA SA5		Saldo (5) Geldfluss aus VA-wirksamer Gebarung (SA3+SA4)				156.302,33	113.000,00	43.302,33
Verrechnung zw. operativer Gebarung und investiven Vorhaben								

Rechnungsabschluss 2023**Detailnachweis RA / 921 Zwischen Ländern und Gemeinden geteilte Abgaben - interne Vergütungen enthalten**

Fonds	Konto	Bezeichnung	ERA 2023	EVA 2023	Differenz	FRA 2023	FVA 2023	Differenz
SA	SA51	Saldo Geldfluss aus operativer Gebarung für invest. Vorhaben				0,00	0,00	0,00
UA 921		Zwischen Ländern und Gemeinden geteilte Abgaben						
UA 921	SA0/SA1	SA (0) Nettoerg. (21-22) / SA (1) Geldfluss op. Geb. (31-32)	156.302,33	113.000,00	43.302,33	156.302,33	113.000,00	43.302,33
UA 921	SA00	Saldo (00) Nettoergebnis nach Haushaltsrücklagen (SA0+SA01)	156.302,33	113.000,00	43.302,33			
UA 921	SA2	Saldo (2) Geldfluss aus der Investiven Gebarung (33-34)				0,00	0,00	0,00
UA 921	SA3	Saldo (3) Nettofinanzierungssaldo (SA1+SA2)				156.302,33	113.000,00	43.302,33
UA 921	SA4	Saldo (4) Geldfluss aus der Finanzierungstätigkeit (35-36)				0,00	0,00	0,00
UA 921	SA5	Saldo (5) Geldfluss aus VA-wirksamer Gebarung (SA3+SA4)				156.302,33	113.000,00	43.302,33
UA 921	SA51	Saldo Geldfluss aus operativer Gebarung für invest. Vorhaben				0,00	0,00	0,00

Rechnungsabschluss 2023

Detailnachweis RA / 925 Ertragsanteile an gemeinschaftlichen Bundesabgaben - interne Vergütungen enthalten

Fonds	Konto	Bezeichnung	ERA 2023	EVA 2023	Differenz	FRA 2023	FVA 2023	Differenz
Fonds 925000		Ertragsanteile an Gemeinsch. Bundesabg.						
Operative Gebarung								
925000	859000	Ertragsanteile ohne Spielbankabgabe	7.428.948,53	7.726.000,00	-297.051,47	7.428.948,53	7.726.000,00	-297.051,47
925000	859400	Ertragsanteile ohne Spielbankabgabe	87.270,72	0,00	87.270,72	87.270,72	0,00	87.270,72
2	2112/3112	Erträge / Einzahlungen aus Ertragsanteilen	7.516.219,25	7.726.000,00	-209.780,75	7.516.219,25	7.726.000,00	-209.780,75
1	211/311	Erträge / Einzahl. aus operativer Verwaltungstätigkeit	7.516.219,25	7.726.000,00	-209.780,75	7.516.219,25	7.726.000,00	-209.780,75
SU	21/31	Summe Erträge / Einzahlungen operative Gebarung	7.516.219,25	7.726.000,00	-209.780,75	7.516.219,25	7.726.000,00	-209.780,75
SU	22/32	Summe Aufwendungen / Auszahlungen operative Gebarung	0,00	0,00	0,00	0,00	0,00	0,00
SA	SA0/SA1	SA (0) Nettoerg. (21-22) / SA (1) Geldfluss op. Geb. (31-32)	7.516.219,25	7.726.000,00	-209.780,75	7.516.219,25	7.726.000,00	-209.780,75
SA	SA01	Saldo (01) Haushaltsrücklagen (230-240)	0,00	0,00	0,00			
SA	SA00	Saldo (00) Nettoergebnis nach Haushaltsrücklagen (SA0+SA01)	7.516.219,25	7.726.000,00	-209.780,75			
Investive Gebarung								
SU	33	Summe Einzahlungen investive Gebarung				0,00	0,00	0,00
SU	34	Summe Auszahlungen investive Gebarung				0,00	0,00	0,00
SA	SA2	Saldo (2) Geldfluss aus der Investiven Gebarung (33-34)				0,00	0,00	0,00
SA	SA3	Saldo (3) Nettofinanzierungssaldo (SA1+SA2)				7.516.219,25	7.726.000,00	-209.780,75
Finanzierungstätigkeit								
SU	35	Summe Einzahlungen aus der Finanzierungstätigkeit				0,00	0,00	0,00
SU	36	Summe Auszahlungen aus der Finanzierungstätigkeit				0,00	0,00	0,00
SA	SA4	Saldo (4) Geldfluss aus der Finanzierungstätigkeit (35-36)				0,00	0,00	0,00
SA	SA5	Saldo (5) Geldfluss aus VA-wirksamer Gebarung (SA3+SA4)				7.516.219,25	7.726.000,00	-209.780,75
Verrechnung zw. operativer Gebarung und investiven Vorhaben								
SA	SA51	Saldo Geldfluss aus operativer Gebarung für invest. Vorhaben				0,00	0,00	0,00

Rechnungsabschluss 2023**Detailnachweis RA / 925 Ertragsanteile an gemeinschaftlichen Bundesabgaben - interne Vergütungen enthalten**

Fonds	Konto	Bezeichnung	ERA 2023	EVA 2023	Differenz	FRA 2023	FVA 2023	Differenz
UA 925		Ertragsanteile an gemeinschaftlichen Bundesabgaben						
UA 925	SA0/SA1	SA (0) Nettoerg. (21-22) / SA (1) Geldfluss op. Geb. (31-32)	7.516.219,25	7.726.000,00	-209.780,75	7.516.219,25	7.726.000,00	-209.780,75
UA 925	SA00	Saldo (00) Nettoergebnis nach Haushaltsrücklagen (SA0+SA01)	7.516.219,25	7.726.000,00	-209.780,75			
UA 925	SA2	Saldo (2) Geldfluss aus der Investiven Gebarung (33-34)				0,00	0,00	0,00
UA 925	SA3	Saldo (3) Nettofinanzierungssaldo (SA1+SA2)				7.516.219,25	7.726.000,00	-209.780,75
UA 925	SA4	Saldo (4) Geldfluss aus der Finanzierungstätigkeit (35-36)				0,00	0,00	0,00
UA 925	SA5	Saldo (5) Geldfluss aus VA-wirksamer Gebarung (SA3+SA4)				7.516.219,25	7.726.000,00	-209.780,75
UA 925	SA51	Saldo Geldfluss aus operativer Gebarung für invest. Vorhaben				0,00	0,00	0,00
A 92		Öffentliche Abgaben						
A 92	SA0/SA1	SA (0) Nettoerg. (21-22) / SA (1) Geldfluss op. Geb. (31-32)	10.975.175,22	10.992.600,00	-17.424,78	10.924.375,48	10.992.600,00	-68.224,52
A 92	SA00	Saldo (00) Nettoergebnis nach Haushaltsrücklagen (SA0+SA01)	10.975.175,22	10.992.600,00	-17.424,78			
A 92	SA2	Saldo (2) Geldfluss aus der Investiven Gebarung (33-34)				0,00	0,00	0,00
A 92	SA3	Saldo (3) Nettofinanzierungssaldo (SA1+SA2)				10.924.375,48	10.992.600,00	-68.224,52
A 92	SA4	Saldo (4) Geldfluss aus der Finanzierungstätigkeit (35-36)				0,00	0,00	0,00
A 92	SA5	Saldo (5) Geldfluss aus VA-wirksamer Gebarung (SA3+SA4)				10.924.375,48	10.992.600,00	-68.224,52
A 92	SA51	Saldo Geldfluss aus operativer Gebarung für invest. Vorhaben				0,00	0,00	0,00

Rechnungsabschluss 2023

Detailnachweis RA / 940 Bedarfszuweisungen - interne Vergütungen enthalten

Fonds	Konto	Bezeichnung	ERA 2023	EVA 2023	Differenz	FRA 2023	FVA 2023	Differenz
Fonds 940000		Bedarfszuweisungen						
Operative Gebarung								
940000	860000	Transfers von Bund, -fonds und -kammern	58.430,00	0,00	58.430,00	58.430,00	0,00	58.430,00
940000	861000	Transfers von Ländern, -fonds und -kammern	21.754,07	0,00	21.754,07	21.754,07	0,00	21.754,07
940000	871100	Bedarfszuweisung II - Entlastungspaket	66.490,07	0,00	66.490,07	66.490,07	0,00	66.490,07
2	2121/3121	Transferertrag / -zahlungen von Trägern des öffentl. Rechts	146.674,14	0,00	146.674,14	146.674,14	0,00	146.674,14
1	212/312	Erträge aus Transfers / Einzahlungen aus Transfers	146.674,14	0,00	146.674,14	146.674,14	0,00	146.674,14
SU	21/31	Summe Erträge / Einzahlungen operative Gebarung	146.674,14	0,00	146.674,14	146.674,14	0,00	146.674,14
SU	22/32	Summe Aufwendungen / Auszahlungen operative Gebarung	0,00	0,00	0,00	0,00	0,00	0,00
SA	SA0/SA1	SA (0) Nettoerg. (21-22) / SA (1) Geldfluss op. Geb. (31-32)	146.674,14	0,00	146.674,14	146.674,14	0,00	146.674,14
SA	SA01	Saldo (01) Haushaltsrücklagen (230-240)	0,00	0,00	0,00			
SA	SA00	Saldo (00) Nettoergebnis nach Haushaltsrücklagen (SA0+SA01)	146.674,14	0,00	146.674,14			
Investive Gebarung								
SU	33	Summe Einzahlungen investive Gebarung				0,00	0,00	0,00
SU	34	Summe Auszahlungen investive Gebarung				0,00	0,00	0,00
SA	SA2	Saldo (2) Geldfluss aus der Investiven Gebarung (33-34)				0,00	0,00	0,00
SA	SA3	Saldo (3) Nettofinanzierungssaldo (SA1+SA2)				146.674,14	0,00	146.674,14
Finanzierungstätigkeit								
SU	35	Summe Einzahlungen aus der Finanzierungstätigkeit				0,00	0,00	0,00
SU	36	Summe Auszahlungen aus der Finanzierungstätigkeit				0,00	0,00	0,00
SA	SA4	Saldo (4) Geldfluss aus der Finanzierungstätigkeit (35-36)				0,00	0,00	0,00
SA	SA5	Saldo (5) Geldfluss aus VA-wirksamer Gebarung (SA3+SA4)				146.674,14	0,00	146.674,14
Verrechnung zw. operativer Gebarung und investiven Vorhaben								
SA	SA51	Saldo Geldfluss aus operativer Gebarung für invest. Vorhaben				0,00	0,00	0,00

Rechnungsabschluss 2023

Detailnachweis RA / 940 Bedarfszuweisungen - interne Vergütungen enthalten

Fonds	Konto	Bezeichnung	ERA 2023	EVA 2023	Differenz	FRA 2023	FVA 2023	Differenz
UA 940		Bedarfszuweisungen						
UA 940	SA0/SA1	SA (0) Nettoerg. (21-22) / SA (1) Geldfluss op. Geb. (31-32)	146.674,14	0,00	146.674,14	146.674,14	0,00	146.674,14
UA 940	SA00	Saldo (00) Nettoergebnis nach Haushaltsrücklagen (SA0+SA01)	146.674,14	0,00	146.674,14			
UA 940	SA2	Saldo (2) Geldfluss aus der Investiven Gebarung (33-34)				0,00	0,00	0,00
UA 940	SA3	Saldo (3) Nettofinanzierungssaldo (SA1+SA2)				146.674,14	0,00	146.674,14
UA 940	SA4	Saldo (4) Geldfluss aus der Finanzierungstätigkeit (35-36)				0,00	0,00	0,00
UA 940	SA5	Saldo (5) Geldfluss aus VA-wirksamer Gebarung (SA3+SA4)				146.674,14	0,00	146.674,14
UA 940	SA51	Saldo Geldfluss aus operativer Gebarung für invest. Vorhaben				0,00	0,00	0,00

Rechnungsabschluss 2023**Detailnachweis RA / 941 Sonstige Finanzaufweisungen nach dem FAG - interne Vergütungen enthalten**

Fonds	Konto	Bezeichnung	ERA 2023	EVA 2023	Differenz	FRA 2023	FVA 2023	Differenz
Fonds 941000		Sonstige Finanzaufweisungen FAG 2017						
Operative Gebarung								
941000	860000	Transfers von Bund, -fonds und -kammern	221.011,00	216.000,00	5.011,00	221.011,00	216.000,00	5.011,00
2	2121/3121	Transferertrag / -zahlungen von Trägern des öffentl. Rechts	221.011,00	216.000,00	5.011,00	221.011,00	216.000,00	5.011,00
1	212/312	Erträge aus Transfers / Einzahlungen aus Transfers	221.011,00	216.000,00	5.011,00	221.011,00	216.000,00	5.011,00
SU	21/31	Summe Erträge / Einzahlungen operative Gebarung	221.011,00	216.000,00	5.011,00	221.011,00	216.000,00	5.011,00
SU	22/32	Summe Aufwendungen / Auszahlungen operative Gebarung	0,00	0,00	0,00	0,00	0,00	0,00
SA	SA0/SA1	SA (0) Nettoerg. (21-22) / SA (1) Geldfluss op. Geb. (31-32)	221.011,00	216.000,00	5.011,00	221.011,00	216.000,00	5.011,00
SA	SA01	Saldo (01) Haushaltsrücklagen (230-240)	0,00	0,00	0,00			
SA	SA00	Saldo (00) Nettoergebnis nach Haushaltsrücklagen (SA0+SA01)	221.011,00	216.000,00	5.011,00			
Investive Gebarung								
SU	33	Summe Einzahlungen investive Gebarung				0,00	0,00	0,00
SU	34	Summe Auszahlungen investive Gebarung				0,00	0,00	0,00
SA	SA2	Saldo (2) Geldfluss aus der Investiven Gebarung (33-34)				0,00	0,00	0,00
SA	SA3	Saldo (3) Nettofinanzierungssaldo (SA1+SA2)				221.011,00	216.000,00	5.011,00
Finanzierungstätigkeit								
SU	35	Summe Einzahlungen aus der Finanzierungstätigkeit				0,00	0,00	0,00
SU	36	Summe Auszahlungen aus der Finanzierungstätigkeit				0,00	0,00	0,00
SA	SA4	Saldo (4) Geldfluss aus der Finanzierungstätigkeit (35-36)				0,00	0,00	0,00
SA	SA5	Saldo (5) Geldfluss aus VA-wirksamer Gebarung (SA3+SA4)				221.011,00	216.000,00	5.011,00
Verrechnung zw. operativer Gebarung und investiven Vorhaben								
SA	SA51	Saldo Geldfluss aus operativer Gebarung für invest. Vorhaben				0,00	0,00	0,00

Rechnungsabschluss 2023**Detailnachweis RA / 941 Sonstige Finanzaufweisungen nach dem FAG - interne Vergütungen enthalten**

Fonds	Konto	Bezeichnung	ERA 2023	EVA 2023	Differenz	FRA 2023	FVA 2023	Differenz
UA 941		Sonstige Finanzaufweisungen nach dem FAG						
UA 941	SA0/SA1	SA (0) Nettoerg. (21-22) / SA (1) Geldfluss op. Geb. (31-32)	221.011,00	216.000,00	5.011,00	221.011,00	216.000,00	5.011,00
UA 941	SA00	Saldo (00) Nettoergebnis nach Haushaltsrücklagen (SA0+SA01)	221.011,00	216.000,00	5.011,00			
UA 941	SA2	Saldo (2) Geldfluss aus der Investiven Gebarung (33-34)				0,00	0,00	0,00
UA 941	SA3	Saldo (3) Nettofinanzierungssaldo (SA1+SA2)				221.011,00	216.000,00	5.011,00
UA 941	SA4	Saldo (4) Geldfluss aus der Finanzierungstätigkeit (35-36)				0,00	0,00	0,00
UA 941	SA5	Saldo (5) Geldfluss aus VA-wirksamer Gebarung (SA3+SA4)				221.011,00	216.000,00	5.011,00
UA 941	SA51	Saldo Geldfluss aus operativer Gebarung für invest. Vorhaben				0,00	0,00	0,00
A 94		Finanzaufweisungen und Zuschüsse						
A 94	SA0/SA1	SA (0) Nettoerg. (21-22) / SA (1) Geldfluss op. Geb. (31-32)	367.685,14	216.000,00	151.685,14	367.685,14	216.000,00	151.685,14
A 94	SA00	Saldo (00) Nettoergebnis nach Haushaltsrücklagen (SA0+SA01)	367.685,14	216.000,00	151.685,14			
A 94	SA2	Saldo (2) Geldfluss aus der Investiven Gebarung (33-34)				0,00	0,00	0,00
A 94	SA3	Saldo (3) Nettofinanzierungssaldo (SA1+SA2)				367.685,14	216.000,00	151.685,14
A 94	SA4	Saldo (4) Geldfluss aus der Finanzierungstätigkeit (35-36)				0,00	0,00	0,00
A 94	SA5	Saldo (5) Geldfluss aus VA-wirksamer Gebarung (SA3+SA4)				367.685,14	216.000,00	151.685,14
A 94	SA51	Saldo Geldfluss aus operativer Gebarung für invest. Vorhaben				0,00	0,00	0,00

Rechnungsabschluss 2023

Detailnachweis RA / 992 Abgänge Kassenausg.- u. Ausfälle Kasseneinn.resten (n.auft.) - interne Vergütungen enthalten

Fonds	Konto	Bezeichnung	ERA 2023	EVA 2023	Differenz	FRA 2023	FVA 2023	Differenz
Fonds 992000		ausfälle an Kasseneinnahmeresten						
Operative Gebarung								
SU	21/31	Summe Erträge / Einzahlungen operative Gebarung	0,00	0,00	0,00	0,00	0,00	0,00
992000	691000	Schadensvergütungen	0,00	10.000,00	-10.000,00	0,00	10.000,00	-10.000,00
2	2225/3225	Sonstiger Sachaufwand / Sonstige Auszahl. aus Sachaufwand	0,00	10.000,00	-10.000,00	0,00	10.000,00	-10.000,00
1	222/322	Sachaufwand / Auszahlungen aus Sachaufwand	0,00	10.000,00	-10.000,00	0,00	10.000,00	-10.000,00
SU	22/32	Summe Aufwendungen / Auszahlungen operative Gebarung	0,00	10.000,00	-10.000,00	0,00	10.000,00	-10.000,00
SA	SA0/SA1	SA (0) Nettoerg. (21-22) / SA (1) Geldfluss op. Geb. (31-32)	0,00	-10.000,00	10.000,00	0,00	-10.000,00	10.000,00
SA	SA01	Saldo (01) Haushaltsrücklagen (230-240)	0,00	0,00	0,00			
SA	SA00	Saldo (00) Nettoergebnis nach Haushaltsrücklagen (SA0+SA01)	0,00	-10.000,00	10.000,00			
Investive Gebarung								
SU	33	Summe Einzahlungen investive Gebarung				0,00	0,00	0,00
SU	34	Summe Auszahlungen investive Gebarung				0,00	0,00	0,00
SA	SA2	Saldo (2) Geldfluss aus der Investiven Gebarung (33-34)				0,00	0,00	0,00
SA	SA3	Saldo (3) Nettofinanzierungssaldo (SA1+SA2)				0,00	-10.000,00	10.000,00
Finanzierungstätigkeit								
SU	35	Summe Einzahlungen aus der Finanzierungstätigkeit				0,00	0,00	0,00
SU	36	Summe Auszahlungen aus der Finanzierungstätigkeit				0,00	0,00	0,00
SA	SA4	Saldo (4) Geldfluss aus der Finanzierungstätigkeit (35-36)				0,00	0,00	0,00
SA	SA5	Saldo (5) Geldfluss aus VA-wirksamer Gebarung (SA3+SA4)				0,00	-10.000,00	10.000,00
Verrechnung zw. operativer Gebarung und investiven Vorhaben								
SA	SA51	Saldo Geldfluss aus operativer Gebarung für invest. Vorhaben				0,00	0,00	0,00

Rechnungsabschluss 2023

Detailnachweis RA / 992 Abgänge Kassenausg.- u. Ausfälle Kasseneinn.resten (n.auft.) - interne Vergütungen enthalten

Fonds	Konto	Bezeichnung	ERA 2023	EVA 2023	Differenz	FRA 2023	FVA 2023	Differenz
UA 992		Abgänge Kassenausg.- u. Ausfälle Kasseneinn.resten (n.auft.)						
UA 992	SA0/SA1	SA (0) Nettoerg. (21-22) / SA (1) Geldfluss op. Geb. (31-32)	0,00	-10.000,00	10.000,00	0,00	-10.000,00	10.000,00
UA 992	SA00	Saldo (00) Nettoergebnis nach Haushaltsrücklagen (SA0+SA01)	0,00	-10.000,00	10.000,00			
UA 992	SA2	Saldo (2) Geldfluss aus der Investiven Gebarung (33-34)				0,00	0,00	0,00
UA 992	SA3	Saldo (3) Nettofinanzierungssaldo (SA1+SA2)				0,00	-10.000,00	10.000,00
UA 992	SA4	Saldo (4) Geldfluss aus der Finanzierungstätigkeit (35-36)				0,00	0,00	0,00
UA 992	SA5	Saldo (5) Geldfluss aus VA-wirksamer Gebarung (SA3+SA4)				0,00	-10.000,00	10.000,00
UA 992	SA51	Saldo Geldfluss aus operativer Gebarung für invest. Vorhaben				0,00	0,00	0,00
A 99		Jahresergebnis, Übergabe / Übernahme, Abwicklung d. Vorjahre						
A 99	SA0/SA1	SA (0) Nettoerg. (21-22) / SA (1) Geldfluss op. Geb. (31-32)	0,00	-10.000,00	10.000,00	0,00	-10.000,00	10.000,00
A 99	SA00	Saldo (00) Nettoergebnis nach Haushaltsrücklagen (SA0+SA01)	0,00	-10.000,00	10.000,00			
A 99	SA2	Saldo (2) Geldfluss aus der Investiven Gebarung (33-34)				0,00	0,00	0,00
A 99	SA3	Saldo (3) Nettofinanzierungssaldo (SA1+SA2)				0,00	-10.000,00	10.000,00
A 99	SA4	Saldo (4) Geldfluss aus der Finanzierungstätigkeit (35-36)				0,00	0,00	0,00
A 99	SA5	Saldo (5) Geldfluss aus VA-wirksamer Gebarung (SA3+SA4)				0,00	-10.000,00	10.000,00
A 99	SA51	Saldo Geldfluss aus operativer Gebarung für invest. Vorhaben				0,00	0,00	0,00
Gruppe 9		Finanzwirtschaft						
Gruppe 9	SA0/SA1	SA (0) Nettoerg. (21-22) / SA (1) Geldfluss op. Geb. (31-32)	11.376.950,51	11.184.200,00	192.750,51	11.326.116,79	11.184.200,00	141.916,79
Gruppe 9	SA00	Saldo (00) Nettoergebnis nach Haushaltsrücklagen (SA0+SA01)	11.370.358,70	11.184.200,00	186.158,70			
Gruppe 9	SA2	Saldo (2) Geldfluss aus der Investiven Gebarung (33-34)				0,00	0,00	0,00
Gruppe 9	SA3	Saldo (3) Nettofinanzierungssaldo (SA1+SA2)				11.326.116,79	11.184.200,00	141.916,79
Gruppe 9	SA4	Saldo (4) Geldfluss aus der Finanzierungstätigkeit (35-36)				0,00	0,00	0,00
Gruppe 9	SA5	Saldo (5) Geldfluss aus VA-wirksamer Gebarung (SA3+SA4)				11.326.116,79	11.184.200,00	141.916,79
Gruppe 9	SA51	Saldo Geldfluss aus operativer Gebarung für invest. Vorhaben				0,00	0,00	0,00

Rechnungsabschluss 2023

Nachweis der Investitionstätigkeit und deren Finanzierung

Code Jahr	Vorhabensbez. Fonds Konto		Investition			Finanzierung				Ergebnis		offene Verbindl. /Forderungen	
			Anschaffungs- Herstell.Kosten	Mittel oper. Gebarung	Geldfluss Bedarfszuw.	Haushalts- rücklagen	Subventionen/ son. Kap.trans.	Darlehen	Finanzierungs- leasing	Veräuß. langfr. Vermögen/Son.	Finanzierungs- ergebnis		
I. Investive Einzelvorhaben													
1200054 Strassenbeleuchtung Buriweg 2023 (8160_BELEUCHTUNG_BURIWEG)													
2023	816000	060000	31.034,83	0,00	0,00	0,00	0,00	0,00	0,00	0,00	0,00	31.034,83	0,00
2023	816000	910000	0,00	31.034,83	0,00	0,00	0,00	0,00	0,00	0,00	0,00	-31.034,83	0,00
Summe	1200054		31.034,83	31.034,83	0,00	0,00	0,00	0,00	0,00	0,00	0,00	0,00	0,00
Saldo	SA1		31.034,83	31.034,83	0,00	0,00	0,00	0,00	0,00	0,00	0,00	0,00	0,00
Investive Einzelvorhaben													
II. Sonstige Investitionen													
2002023 Sonstige Investitionen													
2023	010000	042000	9.260,36	0,00	0,00	0,00	0,00	0,00	0,00	0,00	0,00	9.260,36	0,00
2023	010000	070000	67.255,06	0,00	0,00	0,00	0,00	0,00	0,00	0,00	0,00	67.255,06	0,00
2023	015000	042000	4.250,00	0,00	0,00	0,00	0,00	0,00	0,00	0,00	0,00	4.250,00	0,00
2023	211100	042000	19.595,01	0,00	0,00	0,00	0,00	0,00	0,00	0,00	0,00	19.595,01	0,00
2023	211400	042000	1.303,81	0,00	0,00	0,00	0,00	0,00	0,00	0,00	0,00	1.303,81	0,00
2023	240100	042000	4.511,61	0,00	0,00	0,00	0,00	0,00	0,00	0,00	0,00	4.511,61	0,00
2023	240200	042000	1.086,51	0,00	0,00	0,00	0,00	0,00	0,00	0,00	0,00	1.086,51	0,00
2023	240400	042000	1.079,42	0,00	0,00	0,00	0,00	0,00	0,00	0,00	0,00	1.079,42	0,00
2023	240500	042000	1.086,51	0,00	0,00	0,00	0,00	0,00	0,00	0,00	0,00	1.086,51	0,00
2023	263100	020000	23.444,65	0,00	0,00	0,00	0,00	0,00	0,00	0,00	0,00	23.444,65	0,00
2023	263100	042000	1.075,88	0,00	0,00	0,00	0,00	0,00	0,00	0,00	0,00	1.075,88	0,00
2023	771010	070000	97.272,00	0,00	0,00	0,00	0,00	0,00	0,00	0,00	0,00	97.272,00	0,00
2023	789000	050000	2.807,93	0,00	0,00	0,00	0,00	0,00	0,00	0,00	0,00	2.807,93	0,00
2023	815000	042000	2.681,28	0,00	0,00	0,00	0,00	0,00	0,00	0,00	0,00	2.681,28	0,00
2023	816000	005000	9.897,83	0,00	0,00	0,00	0,00	0,00	0,00	0,00	0,00	9.897,83	0,00
2023	820000	040000	0,00	0,00	0,00	0,00	0,00	0,00	0,00	0,00	0,00	0,00	0,00
2023	820000	042000	7.338,23	0,00	0,00	0,00	0,00	0,00	0,00	0,00	0,00	7.338,23	0,00

Rechnungsabschluss 2023
Nachweis der Investitionstätigkeit und deren Finanzierung

Code Jahr	Vorhabensbez. Fonds Konto		Investition			Finanzierung					Ergebnis		
			Anschaffungs- Herstell.Kosten	Mittel Geldfluss oper. Gebarung	Gemeinde- Bedarfszuw.	Haushalts- rücklagen	Subventionen/ son. Kap.trans.	Darlehen	Finanzierungs- leasing	Veräuß. langfr. Vermögen/Son.	Finanzierungs- ergebnis	offene Verbindl. /Forderungen	
2023	820000	070000	0,00	0,00	0,00	0,00	0,00	0,00	0,00	0,00	0,00	0,00	0,00
2023	821000	040000	108.079,93	0,00	0,00	0,00	0,00	0,00	0,00	0,00	0,00	108.079,93	0,00
2023	831000	042000	1.286,78	0,00	0,00	0,00	0,00	0,00	0,00	0,00	0,00	1.286,78	0,00
2023	840000	001000	35.525,70	0,00	0,00	0,00	0,00	0,00	0,00	0,00	0,00	35.525,70	0,00
2023	846100	042000	1.523,36	0,00	0,00	0,00	0,00	0,00	0,00	0,00	0,00	1.523,36	0,00
2023	850000	020000	5.060,00	0,00	0,00	0,00	0,00	0,00	0,00	0,00	0,00	5.060,00	0,00
2023	850000	040000	29.967,26	0,00	0,00	0,00	0,00	0,00	0,00	0,00	0,00	29.967,26	0,00
2023	850000	042000	2.244,07	0,00	0,00	0,00	0,00	0,00	0,00	0,00	0,00	2.244,07	0,00
2023	851000	042000	1.086,52	0,00	0,00	0,00	0,00	0,00	0,00	0,00	0,00	1.086,52	0,00
2023	866000	001000	6.822,37	0,00	0,00	0,00	0,00	0,00	0,00	0,00	0,00	6.822,37	0,00
2023	866000	042000	2.000,56	0,00	0,00	0,00	0,00	0,00	0,00	0,00	0,00	2.000,56	0,00
2023	888000	042000	23.075,08	0,00	0,00	0,00	0,00	0,00	0,00	0,00	0,00	23.075,08	0,00
Summe	2002023		470.617,72	0,00	0,00	0,00	0,00	0,00	0,00	0,00	0,00	470.617,72	0,00
Saldo	SA2		470.617,72	0,00	0,00	0,00	0,00	0,00	0,00	0,00	0,00	470.617,72	0,00
Sonstige Investitionen													
Saldo	SA1+SA2		501.652,55	31.034,83	0,00	0,00	0,00	0,00	0,00	0,00	0,00	470.617,72	0,00
Investitionstätigkeit gesamt													

Rechnungsabschluss 2023

Teilbericht mehrjährige investive Einzelvorhaben

Code Jahr	Vorhabensbez. Fonds Konto		Investition		Gemeinde- Bedarfszuw.	Finanzierung				Ergebnis			
			Anschaffungs- Herstell.Kosten	Mittel Geldfluss oper. Gebarung		Haushalts- rücklagen	Subventionen/ son. Kap.trans.	Darlehen	Finanzierungs- leasing	Veräuß. langfr. Vermögen/Son.	Finanzierungs- ergebnis	offene Verbindl. /Forderungen	
1200001 Umbau/Sanierung Rathaus Langenlois (000291)													
Summe	1200001 2021		0,00	0,00	0,00	0,00	10.000,00	0,00	0,00	0,00	0,00	-28.999,36	0,00
Summe	1200001 2022		58.038,53	0,00	100.000,00	0,00	0,00	171.000,00	0,00	0,00	0,00	-212.961,47	119.210,32
2023	029100	042000	24.824,74	0,00	0,00	0,00	0,00	0,00	0,00	0,00	0,00	24.824,74	0,00
2023	029100	061000	277.980,04	0,00	0,00	0,00	0,00	0,00	0,00	0,00	0,00	277.980,04	0,00
2023	029100	871200	0,00	0,00	50.000,00	0,00	0,00	0,00	0,00	0,00	0,00	-50.000,00	0,00
2023	029100	910000	0,00	10.843,95	0,00	0,00	0,00	0,00	0,00	0,00	0,00	-10.843,95	0,00
Summe	1200001 2023		302.804,78	10.843,95	50.000,00	0,00	0,00	0,00	0,00	0,00	0,00	241.960,83	0,00
Saldo	1200001 SA		360.843,31	10.843,95	150.000,00	0,00	10.000,00	171.000,00	0,00	0,00	0,00	0,00	
1200052 Dorferneuerung Reith - Ortsraumgestaltung (000311)													
2023	031010	002000	34.114,63	0,00	0,00	0,00	0,00	0,00	0,00	0,00	0,00	34.114,63	0,00
2023	031010	910000	0,00	17.114,63	0,00	0,00	0,00	0,00	0,00	0,00	0,00	-17.114,63	0,00
Summe	1200052 2023		34.114,63	17.114,63	0,00	0,00	0,00	0,00	0,00	0,00	0,00	17.000,00	0,00
Saldo	1200052 SA		34.114,63	17.114,63	0,00	0,00	0,00	0,00	0,00	0,00	0,00	17.000,00	

Rechnungsabschluss 2023
Teilbericht mehrjährige investive Einzelvorhaben

Code Jahr	Vorhabensbez. Fonds	Konto	Investition		Gemeinde- Bedarfszuw.	Finanzierung				Ergebnis		
			Anschaffungs- Herstell.Kosten	Mittel Geldfluss oper. Gebarung		Haushalts- rücklagen	Subventionen/ son. Kap.trans.	Darlehen	Finanzierungs- leasing	Veräuß. langfr. Vermögen/Son.	Finanzierungs- ergebnis	offene Verbindl. /Forderungen
1200019 Umbau/Sanierung Stadtarchiv Langenlois (003610)												
Summe	1200019 2021		38.561,41	28.961,41	0,00	0,00	9.600,00	0,00	0,00	0,00	0,00	4.500,00
Summe	1200019 2022		23.570,88	16.000,00	0,00	0,00	6.970,42	0,00	0,00	0,00	600,46	2.684,26
2023	361000	063000	5.919,85	0,00	0,00	0,00	0,00	0,00	0,00	0,00	5.919,85	0,00
2023	361000	301000	0,00	0,00	0,00	0,00	1.756,19	0,00	0,00	0,00	-1.756,19	0,00
2023	361000	910000	0,00	4.764,12	0,00	0,00	0,00	0,00	0,00	0,00	-4.764,12	0,00
Summe	1200019 2023		5.919,85	4.764,12	0,00	0,00	1.756,19	0,00	0,00	0,00	-600,46	0,00
Saldo	1200019 SA		68.052,14	49.725,53	0,00	0,00	18.326,61	0,00	0,00	0,00	0,00	
1200024 Ausbau/Sanierung Gemeindestraßen (006120)												
Summe	1200024 2021		1.024.412,90	0,00	400.000,00	100.000,00	300.491,44	0,00	0,00	0,00	-24.860,67	20.417,81
Summe	1200024 2022		975.025,26	193.800,00	500.000,00	100.000,00	500,00	400.000,00	0,00	0,00	-219.274,74	294.171,92
2023	612000	001000	6.276,00	0,00	0,00	0,00	0,00	0,00	0,00	0,00	6.276,00	0,00
2023	612000	002000	967.337,32	0,00	0,00	0,00	0,00	0,00	0,00	0,00	967.337,32	2.283,21
2023	612000	346100	0,00	0,00	0,00	0,00	0,00	200.000,00	0,00	0,00	-200.000,00	0,00
2023	612000	871000	0,00	0,00	350.000,00	0,00	0,00	0,00	0,00	0,00	-350.000,00	0,00
2023	612000	894000	0,00	0,00	0,00	100.000,00	0,00	0,00	0,00	0,00	-100.000,00	0,00
2023	612000	910000	0,00	79.477,91	0,00	0,00	0,00	0,00	0,00	0,00	-79.477,91	0,00
Summe	1200024 2023		973.613,32	79.477,91	350.000,00	100.000,00	0,00	200.000,00	0,00	0,00	244.135,41	2.283,21
Saldo	1200024 SA		2.973.051,48	273.277,91	1.250.000,00	300.000,00	300.991,44	600.000,00	0,00	0,00	0,00	

Rechnungsabschluss 2023
Teilbericht mehrjährige investive Einzelvorhaben

Code Jahr	Vorhabensbez. Fonds Konto		Investition		Gemeinde- Bedarfszuw.	Finanzierung				Ergebnis			
			Anschaffungs- Herstell.Kosten	Mittel Geldfluss oper. Gebarung		Haushalts- rücklagen	Subventionen/ son. Kap.trans.	Darlehen	Finanzierungs- leasing	Veräuß. langfr. Vermögen/Son.	Finanzierungs- ergebnis	offene Verbindl. /Forderungen	
1200025 Bepflanzung Holzplatz Langenlois (006121)													
Summe	1200025 2022		1.396,80	60.000,00	0,00	0,00	0,00	0,00	0,00	0,00	0,00	-58.603,20	61.429,75
2023	612010	002000	61.429,75	0,00	0,00	0,00	0,00	0,00	0,00	0,00	0,00	61.429,75	0,00
2023	612010	910000	0,00	-6.473,45	0,00	0,00	0,00	0,00	0,00	0,00	0,00	6.473,45	0,00
2023	612010	301000	0,00	0,00	0,00	0,00	9.300,00	0,00	0,00	0,00	0,00	-9.300,00	0,00
Summe	1200025 2023		61.429,75	-6.473,45	0,00	0,00	9.300,00	0,00	0,00	0,00	0,00	58.603,20	0,00
Saldo	1200025 SA		62.826,55	53.526,55	0,00	0,00	9.300,00	0,00	0,00	0,00	0,00	0,00	
1200028 Maßnahmen zum Hochwasserschutz (006321)													
Summe	1200028 2021		188.918,87	63.902,74	0,00	0,00	0,00	225.100,00	0,00	0,00	0,00	0,00	0,00
Summe	1200028 2022		106.460,08	56.100,00	0,00	0,00	0,00	53.900,00	0,00	0,00	0,00	-3.539,92	0,00
2023	632100	001000	80.202,39	0,00	0,00	0,00	0,00	0,00	0,00	0,00	0,00	80.202,39	0,00
2023	632100	004000	188.631,45	0,00	0,00	0,00	0,00	0,00	0,00	0,00	0,00	188.631,45	0,00
2023	632100	346100	0,00	0,00	0,00	0,00	0,00	335.000,00	0,00	0,00	0,00	-335.000,00	0,00
Summe	1200028 2023		268.833,84	0,00	0,00	0,00	0,00	335.000,00	0,00	0,00	0,00	-66.166,16	0,00
Saldo	1200028 SA		564.212,79	120.002,74	0,00	0,00	0,00	614.000,00	0,00	0,00	0,00	-69.706,08	

Rechnungsabschluss 2023

Teilbericht mehrjährige investive Einzelvorhaben

Code Jahr	Vorhabensbez. Fonds Konto	Investition		Gemeinde- Bedarfszuw.	Finanzierung				Finanzierungs- leasing	Veräuß. langfr. Vermögen/Son.	Ergebnis	
		Anschaffungs- Herstell.Kosten	Mittel Geldfluss oper. Gebarung		Haushalts- rücklagen	Subventionen/ son. Kap.trans.	Darlehen	Finanzierungs- leasing			Veräuß. langfr. Vermögen/Son.	Finanzierungs- ergebnis
1200030 Güterwegeerhaltung (007100)												
Summe	1200030 2021		28.549,63	18.049,63	5.250,00	0,00	5.250,00	0,00	0,00	0,00	0,00	0,00
Summe	1200030 2022		27.342,68	16.842,68	5.250,00	0,00	5.250,00	0,00	0,00	0,00	0,00	0,00
2023	710000 002000		49.410,58	0,00	0,00	0,00	0,00	0,00	0,00	0,00	49.410,58	0,00
2023	710000 301000		0,00	0,00	0,00	0,00	5.600,00	0,00	0,00	0,00	-5.600,00	0,00
2023	710000 871000		0,00	0,00	5.600,00	0,00	0,00	0,00	0,00	0,00	-5.600,00	0,00
2023	710000 910000		0,00	38.210,58	0,00	0,00	0,00	0,00	0,00	0,00	-38.210,58	0,00
Summe	1200030 2023		49.410,58	38.210,58	5.600,00	0,00	5.600,00	0,00	0,00	0,00	0,00	0,00
Saldo	1200030 SA		105.302,89	73.102,89	16.100,00	0,00	16.100,00	0,00	0,00	0,00	0,00	0,00
1200034 (Wander-)Rastplatz Gobelsburg-Spiegel (007712)												
Summe	1200034 2022		15.525,30	23.000,00	0,00	0,00	0,00	0,00	0,00	0,00	-7.474,70	49.811,76
2023	771001 006000		50.040,36	0,00	0,00	0,00	0,00	0,00	0,00	0,00	50.040,36	0,00
2023	771001 910000		0,00	5.400,00	0,00	0,00	0,00	0,00	0,00	0,00	-5.400,00	0,00
Summe	1200034 2023		50.040,36	5.400,00	0,00	0,00	0,00	0,00	0,00	0,00	44.640,36	0,00
Saldo	1200034 SA		65.565,66	28.400,00	0,00	0,00	0,00	0,00	0,00	0,00	37.165,66	0,00

Rechnungsabschluss 2023
Teilbericht mehrjährige investive Einzelvorhaben

Code Jahr	Vorhabensbez. Fonds	Konto	Investition		Gemeinde- Bedarfszuw.	Finanzierung				Ergebnis		
			Anschaffungs- Herstell.Kosten	Mittel Geldfluss oper. Gebarung		Haushalts- rücklagen	Subventionen/ son. Kap.trans.	Darlehen	Finanzierungs- leasing	Veräuß. langfr. Vermögen/Son.	Finanzierungs- ergebnis	offene Verbindl. /Forderungen
1200036 Öffentliche Beleuchtung (008160)												
Summe	1200036 2021		1.103.681,22	260.400,00	0,00	0,00	0,00	452.500,00	0,00	0,00	101.210,56	0,00
Summe	1200036 2022		2.892,56	-67.329,88	148.900,00	0,00	22.533,00	0,00	0,00	0,00	-101.210,56	12.699,82
2023	816000	060000	12.699,82	0,00	0,00	0,00	0,00	0,00	0,00	0,00	12.699,82	0,00
2023	816000	910000	0,00	12.699,82	0,00	0,00	0,00	0,00	0,00	0,00	-12.699,82	0,00
Summe	1200036 2023		12.699,82	12.699,82	0,00	0,00	0,00	0,00	0,00	0,00	0,00	0,00
Saldo	1200036 SA		1.119.273,60	205.769,94	148.900,00	0,00	22.533,00	452.500,00	0,00	0,00	0,00	
1200037 Urnenanlage am Friedhof Langenlois (008170)												
Summe	1200037 2022		111.519,58	0,00	0,00	111.100,00	0,00	0,00	0,00	0,00	419,58	87,04
2023	817000	050000	5.462,64	0,00	0,00	0,00	0,00	0,00	0,00	0,00	5.462,64	0,00
2023	817000	894000	0,00	0,00	0,00	5.882,22	0,00	0,00	0,00	0,00	-5.882,22	0,00
Summe	1200037 2023		5.462,64	0,00	0,00	5.882,22	0,00	0,00	0,00	0,00	-419,58	0,00
Saldo	1200037 SA		116.982,22	0,00	0,00	116.982,22	0,00	0,00	0,00	0,00	0,00	
1200038 Attraktivierung Freizeitanlage Kamp 2023 (008310)												
2023	831000	010000	118.443,03	0,00	0,00	0,00	0,00	0,00	0,00	0,00	118.443,03	0,00
2023	831000	061000	8.839,00	0,00	0,00	0,00	0,00	0,00	0,00	0,00	8.839,00	0,00
2023	831000	910000	0,00	127.282,03	0,00	0,00	0,00	0,00	0,00	0,00	-127.282,03	0,00
Summe	1200038 2023		127.282,03	127.282,03	0,00	0,00	0,00	0,00	0,00	0,00	0,00	0,00
Saldo	1200038 SA		127.282,03	127.282,03	0,00	0,00	0,00	0,00	0,00	0,00	0,00	

Rechnungsabschluss 2023

Teilbericht mehrjährige investive Einzelvorhaben

Code Jahr	Vorhabensbez. Fonds Konto		Investition			Finanzierung				Ergebnis		
			Anschaffungs- Herstell.Kosten	Mittel Geldfluss oper. Gebarung	Gemeinde- Bedarfszuw.	Haushalts- rücklagen	Subventionen/ son. Kap.trans.	Darlehen	Finanzierungs- leasing	Veräuß. langfr. Vermögen/Son.	Finanzierungs- ergebnis	offene Verbindl. /Forderungen
1200042 Ausbau/Sanierung Wasserversorgungsanlage I (008500)												
Summe	1200042 2021		1.525.499,50	-10.000,00	0,00	510.000,00	103.278,38	1.042.300,00	0,00	0,00	3.247,87	0,00
Summe	1200042 2022		828.551,15	0,00	0,00	0,00	22.033,30	1.178.200,00	0,00	0,00	-371.682,15	165.775,98
2023	850000	004000	709.944,02	0,00	0,00	0,00	0,00	0,00	0,00	0,00	709.944,02	397,13
2023	850000	060000	4.500,00	0,00	0,00	0,00	0,00	0,00	0,00	0,00	4.500,00	0,00
2023	850000	070000	15.050,00	0,00	0,00	0,00	0,00	0,00	0,00	0,00	15.050,00	0,00
2023	850000	307000	0,00	0,00	0,00	0,00	54.008,65	0,00	0,00	0,00	-54.008,65	-17.590,90
2023	850000	346100	0,00	0,00	0,00	0,00	0,00	450.000,00	0,00	0,00	-450.000,00	0,00
Summe	1200042 2023		729.494,02	0,00	0,00	0,00	54.008,65	450.000,00	0,00	0,00	225.485,37	-17.193,77
Saldo	1200042 SA		3.083.544,67	-10.000,00	0,00	510.000,00	179.320,33	2.670.500,00	0,00	0,00	-142.948,91	
1200043 Ausbau/Sanierung Wasserversorgungsanlage II (008501)												
Summe	1200043 2021		22.692,07	10.000,00	0,00	0,00	8.993,67	0,00	0,00	0,00	-18.695,02	0,00
Summe	1200043 2022		129.595,91	0,00	0,00	31.300,00	12.461,03	0,00	0,00	0,00	85.834,88	716,47
2023	850100	004000	17.058,12	0,00	0,00	0,00	0,00	0,00	0,00	0,00	17.058,12	342,35
2023	850100	070000	9.540,00	0,00	0,00	0,00	0,00	0,00	0,00	0,00	9.540,00	0,00
2023	850100	894000	0,00	0,00	0,00	93.737,98	0,00	0,00	0,00	0,00	-93.737,98	0,00
Summe	1200043 2023		26.598,12	0,00	0,00	93.737,98	0,00	0,00	0,00	0,00	-67.139,86	342,35
Saldo	1200043 SA		178.886,10	10.000,00	0,00	125.037,98	21.454,70	0,00	0,00	0,00	0,00	

Rechnungsabschluss 2023
Teilbericht mehrjährige investive Einzelvorhaben

Code Jahr	Vorhabensbez. Fonds	Konto	Investition		Gemeinde- Bedarfszuw.	Finanzierung				Ergebnis			
			Anschaffungs- Herstell.Kosten	Mittel Geldfluss oper. Gebarung		Haushalts- rücklagen	Subventionen/ son. Kap.trans.	Darlehen	Finanzierungs- leasing	Veräuß. langfr. Vermögen/Son.	Finanzierungs- ergebnis	offene Verbindl. /Forderungen	
1200044 Ausbau/Sanierung Abwasserbeseitigung (008510)													
Summe	1200044 2021		1.304.779,72	0,00	0,00	1.155.000,00	174.746,65	0,00	0,00	0,00	0,00	3.677,04	0,00
Summe	1200044 2022		951.443,12	0,00	0,00	1.548.700,00	22.756,53	0,00	0,00	0,00	0,00	-620.013,41	206.814,65
2023	851000	004000	1.044.757,56	0,00	0,00	0,00	0,00	0,00	0,00	0,00	0,00	1.044.757,56	2.772,96
2023	851000	070000	91.386,51	0,00	0,00	0,00	0,00	0,00	0,00	0,00	0,00	91.386,51	0,00
2023	851000	307000	0,00	0,00	0,00	0,00	48.394,84	0,00	0,00	0,00	0,00	-48.394,84	-23.446,41
2023	851000	894000	0,00	0,00	0,00	519.807,70	0,00	0,00	0,00	0,00	0,00	-519.807,70	0,00
Summe	1200044 2023		1.136.144,07	0,00	0,00	519.807,70	48.394,84	0,00	0,00	0,00	0,00	567.941,53	-20.673,45
Saldo	1200044 SA		3.392.366,91	0,00	0,00	3.223.507,70	245.898,02	0,00	0,00	0,00	0,00	-48.394,84	
1200056 Neugestaltung Franziskanerplatz (6120_FRANZISKANERPLATZ)													
2023	612000	060000	5.760,00	0,00	0,00	0,00	0,00	0,00	0,00	0,00	0,00	5.760,00	0,00
2023	612000	910000	0,00	5.760,00	0,00	0,00	0,00	0,00	0,00	0,00	0,00	-5.760,00	0,00
Summe	1200056 2023		5.760,00	5.760,00	0,00	0,00	0,00	0,00	0,00	0,00	0,00	0,00	0,00
Saldo	1200056 SA		5.760,00	5.760,00	0,00	0,00	0,00	0,00	0,00	0,00	0,00	0,00	
1200049 Pumpwerk Schloß Haindorf (ABA) (851001)													
Summe	1200049 2022		41.000,00	0,00	0,00	98.400,00	0,00	0,00	0,00	0,00	0,00	-57.400,00	0,00
2023	851001	004000	25.492,50	0,00	0,00	0,00	0,00	0,00	0,00	0,00	0,00	25.492,50	0,00
2023	851001	020000	40.897,96	0,00	0,00	0,00	0,00	0,00	0,00	0,00	0,00	40.897,96	0,00
2023	851001	894000	0,00	0,00	0,00	8.990,46	0,00	0,00	0,00	0,00	0,00	-8.990,46	0,00
Summe	1200049 2023		66.390,46	0,00	0,00	8.990,46	0,00	0,00	0,00	0,00	0,00	57.400,00	0,00
Saldo	1200049 SA		107.390,46	0,00	0,00	107.390,46	0,00	0,00	0,00	0,00	0,00	0,00	

Rechnungsabschluss 2023
Teilbericht mehrjährige investive Einzelvorhaben

Code Jahr	Vorhabensbez. Fonds Konto	Investition		Gemeinde- Bedarfszuw.	Finanzierung				Ergebnis		offene Verbindl. /Forderungen
		Anschaffungs- Herstell.Kosten	Mittel Geldfluss oper. Gebarung		Haushalts- rücklagen	Subventionen/ son. Kap.trans.	Darlehen	Finanzierungs- leasing	Veräuß. langfr. Vermögen/Son.	Finanzierungs- ergebnis	
Saldo	SA+SA+...	12.365.455,44	964.806,17	1.565.000,00	4.382.918,36	823.924,10	4.508.000,00	0,00	0,00	-206.884,17	
mehrfährige investive Einzelvorhaben gesamt											

Rechnungsabschluss 2023

Jahressummen mehrjährige investive Einzelvorhaben

Jahr	Investition			Finanzierung					Ergebnis		
	Anschaffungs- Herstell.Kosten	davon sonst.Kosten	Mittel Geldfluss oper. Gebarung	Gemeinde- Bedarfszuw.	Haushalts- rücklagen	Subventionen/ son. Kap.trans.	Darlehen	Finanzierungs- leasing	Veräuß. langfr. Vermögen/Son.	Finanzierungs- ergebnis	offene Verbindl. /Forderungen
2021	5.237.095,32	0,00	371.313,78	405.250,00	1.765.000,00	612.360,14	1.719.900,00	0,00	0,00	35.580,42	24.917,81
2022	3.272.361,85	0,00	298.412,80	754.150,00	1.889.500,00	92.504,28	1.803.100,00	0,00	0,00	-1.565.305,23	913.401,97
2023	3.855.998,27	0,00	295.079,59	405.600,00	728.418,36	119.059,68	985.000,00	0,00	0,00	1.322.840,64	-35.241,66
Saldo	12.365.455,44	0,00	964.806,17	1.565.000,00	4.382.918,36	823.924,10	4.508.000,00	0,00	0,00	-206.884,17	

Rechnungsabschluss 2023

Anlage 5b - Rechnungsquerschnitt (Gemeinden)

RQS	Zuordnung MVAG	UK / Bezeichnung		Haushalt	
LNR	bzw. VHH-Code	Anmerkungen	Gesamthaushalt	ohne Quasi-KG	Quasi-KG (*)
Mittelaufbringung (Erträge bzw. Einzahlungen und erhaltene Kapitaltransfers)					
10	2114, 2115	Erträge aus Leistungen, Miet- und Pächtertrag	1.324.912,53	1.155.585,86	169.326,67
11	2116	Erträge aus Veräußerungen, sonstige Erträge ohne Gruppe (Konto) 806, 807	1.620.923,04	1.497.828,26	123.094,78
12	2117	Nicht finanzierungswirksame operative Erträge ohne Gruppe (Konto) 817, 819, 891	0,00	0,00	0,00
13	212X	Transfers, Kapitaltransfers aus Gemeinde-Bedarfszuweisungsmitteln ohne Gruppe (Konto) 813	1.318.534,13	1.165.672,54	152.861,59
14	213X	Finanzerträge ohne Gruppe (Konto) 818, 821, 825, 826	57.340,73	57.340,73	0,00
15	3111	Eigene Abgaben	3.317.301,59	3.317.301,59	0,00
16	2112, 2113	Ertragsanteile, Gebühren für die Benützung von Gemeindeeinrichtungen und -anlagen	10.900.883,51	7.810.443,90	3.090.439,61
17	333X	Erhaltene Kapitaltransfers (UK 30)	321.740,43	33.801,53	287.938,90
19	Summe 1 (Mittelaufbringung)		18.861.635,96	15.037.974,41	3.823.661,55
Mittelverwendung (Aufwendungen)					
20	2221, 2222	Gebrauchs- und Verbrauchsgüter, Handelswaren, Verwaltungs- und Betriebsaufwand, Transporte	1.233.741,69	977.930,20	255.811,49
21	2223-2225	Miet- und Pachtaufwand, Leasing, PPP, Instandhaltung, sonstige Gebühren	4.096.624,52	3.143.215,21	953.409,31
22	2226	Verluste aus dem Abgang von Anlagevermögen, Rückstellungen für ausstehende Rechnungen nur Gruppe (Konto) 683, 688	84.543,59	84.543,59	0,00
23	2231-2233, 2236	Transfers, Kapitaltransfers, Investitions- und Tilgungszuschüsse	5.650.987,26	4.851.087,26	799.900,00
24	2234, 2235, 2237	Sonstige Transfers (an private Haushalte, Ausland,...), Pensionen, Rückstellungen Betriebspensionen ohne Gruppe (Konto) 696, 761	1.058.087,97	1.058.087,97	0,00
25	2211, 2212, 2213	Geldbezüge, Sachbezüge, Dienstgeberbeiträge, Jubiläumzahlungen, Steuern	3.853.742,31	3.366.214,41	487.527,90
26	224X	Zinsaufwand, Dividenden ohne Gruppe (Konto) 652, 654, 655, 658, 682, 694, 697, 699	200.706,19	114.418,23	86.287,96
29	Summe 2 (Mittelverwendung)		16.178.433,53	13.595.496,87	2.582.936,66

Rechnungsabschluss 2023

Anlage 5b - Rechnungsquerschnitt (Gemeinden)

RQS	Zuordnung MVAG	UK / Bezeichnung		Gesamthaushalt	Haushalt ohne Quasi-KG	Quasi-KG (*)
LNR	bzw. VHH-Code	Anmerkungen				
		Vermögensbildung (Sachanlagevermögen), inkl. Vorräte				
30	1010, 102x	Immaterielle Vermögenswerte und Sachanlagen (Zugang) ohne Gruppe 090-097, 280 Zugang lt. GHD-Schnittstelle für <vhh>		3.417.761,80	1.790.383,15	1.627.378,65
31	1010, 102x	Immaterielle Vermögenswerte und Sachanlagen (Abgang) ohne Gruppe 090-097, 280 Abgang lt. GHD-Schnittstelle für <vhh> (Abgang mit Minus erfassen)		-108.415,15	-95.083,15	-13.332,00
32	1141	Vorräte (Saldo) lt. GHD-Schnittstelle für <vhh> Netto (Zugänge - Abgänge)		0,00	0,00	0,00
39		Summe 3 (Vermögensbildung)		3.309.346,65	1.695.300,00	1.614.046,65
49		Saldo = Summe 1 - Summe 2 - Summe 3		-626.144,22	-252.822,46	-373.321,76
50		Überrechnung Quasi-KG außerhalb des Sektors Staat gemäß ESVG		n.a.	n.a.	0,00
59		Finanzierungssaldo ("vorläufiges Maastricht-Ergebnis")		n.a.	-252.822,46	n.a.
60		Erläuterungen der Gebietskörperschaft				

Legende:

(*) Abschnitte 85 und 86

Rechnungsabschluss 2023

Stellenplan für den Gesamthaushalt

Gr	Personenkreis/Fonds	Gruppe/Klasse/Stufe	Anzahl Köpfe			Vollzeitäquivalent		
			VA	RA	Diff.	VA	RA	Diff.
1	Dienstverhältnis zu Land/Gemeinde, dienstleistend in einer Dienststelle, bezahlt aus dem Budget von L/G							
2	Vertragsbedienstete							
	010000 Zentralamt	5 / 1	1,00	1,50	-0,50	0,75	0,88	-0,13
	010000 Zentralamt	5 / 10	1,00	1,50	-0,50	0,53	1,00	-0,47
	010000 Zentralamt	5 / 11	0,00	0,50	-0,50	0,00	0,29	-0,29
	010000 Zentralamt	7 / 11	1,00	3,00	-2,00	1,00	3,00	-2,00
	010000 Zentralamt	7 / 12	0,00	1,00	-1,00	0,00	1,00	-1,00
	010000 Zentralamt	7 / 13	0,00	1,00	-1,00	0,00	1,00	-1,00
	010000 Zentralamt	5 / 14	1,00	0,00	1,00	1,00	0,00	1,00
	010000 Zentralamt	9 / 14	0,00	0,50	-0,50	0,00	0,50	-0,50
	010000 Zentralamt	9 / 15	0,00	0,50	-0,50	0,00	0,50	-0,50
	010000 Zentralamt	6 / 16	1,00	0,50	0,50	1,00	0,50	0,50
	010000 Zentralamt	6 / 17	0,00	0,50	-0,50	0,00	0,50	-0,50
	010000 Zentralamt	5 / 18	1,00	0,00	1,00	1,00	0,00	1,00
	010000 Zentralamt	6 / 18	0,00	1,00	-1,00	0,00	1,00	-1,00
	010000 Zentralamt	6 / 2	1,00	0,00	1,00	1,00	0,00	1,00
	010000 Zentralamt	2 / 3	1,00	1,00	0,00	1,00	1,00	0,00
	010000 Zentralamt	5 / 3	0,00	1,00	-1,00	0,00	0,22	-0,22
	010000 Zentralamt	6 / 3	1,00	0,50	0,50	0,50	0,50	0,00
	010000 Zentralamt	7 / 3	0,00	1,00	-1,00	0,00	0,50	-0,50
	010000 Zentralamt	8 / 3	0,00	1,00	-1,00	0,00	1,00	-1,00
	010000 Zentralamt	6 / 4	0,00	1,00	-1,00	0,00	1,00	-1,00
	010000 Zentralamt	5 / 5	1,00	2,00	-1,00	0,08	1,75	-1,67
	010000 Zentralamt	6 / 5	0,00	1,00	-1,00	0,00	0,16	-0,16
	010000 Zentralamt	2 / 6	1,00	1,00	0,00	1,00	1,00	0,00
	010000 Zentralamt	6 / 6	1,00	0,00	1,00	1,00	0,00	1,00

Rechnungsabschluss 2023

Stellenplan für den Gesamthaushalt

Gr	Personenkreis/Fonds	Gruppe/Klasse/Stufe	Anzahl Köpfe			Vollzeitäquivalent		
			VA	RA	Diff.	VA	RA	Diff.
010000	Zentralamt	8 / 6	0,00	1,00	-1,00	0,00	1,00	-1,00
010000	Zentralamt	5 / 8	1,00	0,50	0,50	0,75	0,38	0,37
010000	Zentralamt	6 / 8	0,00	1,00	-1,00	0,00	0,75	-0,75
010000	Zentralamt	5 / 9	0,00	0,50	-0,50	0,00	0,39	-0,39
211100	Josef Rucker Volksschule (Betrieb)	2 / 1	0,00	1,00	-1,00	0,00	0,21	-0,21
211100	Josef Rucker Volksschule (Betrieb)	3 / 1	1,00	0,00	1,00	0,09	0,00	0,09
211100	Josef Rucker Volksschule (Betrieb)	5 / 13	0,00	1,00	-1,00	0,00	0,83	-0,83
211100	Josef Rucker Volksschule (Betrieb)	3 / 2	1,00	1,00	0,00	0,17	0,16	0,01
211100	Josef Rucker Volksschule (Betrieb)	2 / 3	1,00	0,00	1,00	0,50	0,00	0,50
211100	Josef Rucker Volksschule (Betrieb)	3 / 3	0,00	1,00	-1,00	0,00	0,83	-0,83
211100	Josef Rucker Volksschule (Betrieb)	2 / 4	1,00	0,00	1,00	0,75	0,00	0,75
211100	Josef Rucker Volksschule (Betrieb)	3 / 4	1,00	0,67	0,33	0,25	0,50	-0,25
211100	Josef Rucker Volksschule (Betrieb)	2 / 5	1,00	1,00	0,00	0,75	0,75	0,00
211100	Josef Rucker Volksschule (Betrieb)	4 / 5	0,00	0,50	-0,50	0,00	0,50	-0,50
211100	Josef Rucker Volksschule (Betrieb)	4 / 8	0,00	0,50	-0,50	0,00	0,50	-0,50
211400	Volksschule Schiltern	2 / 5	0,00	0,50	-0,50	0,00	0,30	-0,30
211400	Volksschule Schiltern	3 / 5	0,00	0,50	-0,50	0,00	0,25	-0,25
211400	Volksschule Schiltern	2 / 6	0,00	0,50	-0,50	0,00	0,30	-0,30
211400	Volksschule Schiltern	3 / 6	0,00	0,50	-0,50	0,00	0,25	-0,25
240100	Kindergarten Langenlois	3 / 1	2,00	1,50	0,50	1,13	1,25	-0,12
240100	Kindergarten Langenlois	3 / 10	0,00	0,50	-0,50	0,00	0,42	-0,42
240100	Kindergarten Langenlois	3 / 11	1,00	0,00	1,00	0,13	0,00	0,13
240100	Kindergarten Langenlois	3 / 12	1,00	2,00	-1,00	0,82	1,57	-0,75
240100	Kindergarten Langenlois	5 / 13	1,00	0,00	1,00	0,82	0,00	0,82
240100	Kindergarten Langenlois	3 / 14	1,00	0,50	0,50	0,13	0,37	-0,24
240100	Kindergarten Langenlois	3 / 15	0,00	0,50	-0,50	0,00	0,38	-0,38
240100	Kindergarten Langenlois	3 / 2	1,00	1,50	-0,50	0,75	1,25	-0,50

Rechnungsabschluss 2023

Stellenplan für den Gesamthaushalt

Gr	Personenkreis/Fonds	Gruppe/Klasse/Stufe	Anzahl Köpfe			Vollzeitäquivalent		
			VA	RA	Diff.	VA	RA	Diff.
	240100 Kindergarten Langenlois	4 / 5	1,00	0,00	1,00	1,00	0,00	1,00
	240100 Kindergarten Langenlois	3 / 9	1,00	0,50	0,50	0,14	0,41	-0,27
	240200 Kindergarten Haindorf	3 / 14	1,00	0,00	1,00	1,00	0,00	1,00
	240200 Kindergarten Haindorf	3 / 4	2,00	0,83	1,17	2,00	0,83	1,17
	240200 Kindergarten Haindorf	3 / 5	0,00	1,50	-1,50	0,00	1,50	-1,50
	240300 Kindergarten Schiltern	3 / 1	1,00	0,00	1,00	1,00	0,00	1,00
	240300 Kindergarten Schiltern	3 / 2	0,00	1,00	-1,00	0,00	1,00	-1,00
	240400 Kindergarten Zöbing	3 / 17	1,00	1,00	0,00	1,00	1,00	0,00
	240400 Kindergarten Zöbing	3 / 2	0,34	0,00	0,34	0,03	0,00	0,03
	240500 Kindergarten Gobelsburg	3 / 14	1,00	0,00	1,00	0,75	0,00	0,75
	240500 Kindergarten Gobelsburg	3 / 15	0,00	1,00	-1,00	0,00	0,75	-0,75
	240500 Kindergarten Gobelsburg	3 / 2	0,66	1,00	-0,34	0,05	0,69	-0,64
	240500 Kindergarten Gobelsburg	3 / 8	1,00	1,00	0,00	1,00	1,00	0,00
	263100 Turn- und Sporthalle Langenlois	5 / 14	1,00	0,50	0,50	1,00	0,50	0,50
	263100 Turn- und Sporthalle Langenlois	5 / 15	0,00	0,50	-0,50	0,00	0,50	-0,50
	273000 Volksbüchereien	4 / 15	1,00	0,50	0,50	0,02	0,11	-0,09
	273000 Volksbüchereien	4 / 16	0,00	0,50	-0,50	0,00	0,12	-0,12
	820000 Bauhof	5 / 1	0,00	1,00	-1,00	0,00	0,08	-0,08
	820000 Bauhof	5 / 10	2,00	1,00	1,00	2,00	1,00	1,00
	820000 Bauhof	7 / 10	0,00	0,50	-0,50	0,00	0,50	-0,50
	820000 Bauhof	5 / 11	1,00	1,00	0,00	0,42	0,52	-0,10
	820000 Bauhof	7 / 11	0,00	0,50	-0,50	0,00	0,50	-0,50
	820000 Bauhof	5 / 12	1,00	1,00	0,00	1,00	1,00	0,00
	820000 Bauhof	5 / 13	1,00	0,50	0,50	1,00	0,50	0,50
	820000 Bauhof	5 / 14	0,00	0,50	-0,50	0,00	0,50	-0,50
	820000 Bauhof	5 / 15	1,00	0,50	0,50	1,00	0,50	0,50
	820000 Bauhof	5 / 16	0,00	0,50	-0,50	0,00	0,50	-0,50

Rechnungsabschluss 2023
Stellenplan für den Gesamthaushalt

Gr	Personenkreis/Fonds	Gruppe/Klasse/Stufe	Anzahl Köpfe			Vollzeitäquivalent		
			VA	RA	Diff.	VA	RA	Diff.
820000	Bauhof	5 / 2	1,00	0,50	0,50	1,00	0,50	0,50
820000	Bauhof	3 / 20	0,00	1,00	-1,00	0,00	1,00	-1,00
820000	Bauhof	4 / 3	1,00	0,50	0,50	1,00	0,50	0,50
820000	Bauhof	5 / 3	2,00	2,50	-0,50	1,33	2,50	-1,17
820000	Bauhof	4 / 4	0,00	1,50	-1,50	0,00	1,50	-1,50
820000	Bauhof	6 / 4	0,00	0,50	-0,50	0,00	0,50	-0,50
820000	Bauhof	5 / 5	1,00	0,50	0,50	0,33	0,50	-0,17
820000	Bauhof	6 / 5	0,00	0,50	-0,50	0,00	0,50	-0,50
820000	Bauhof	5 / 6	2,00	1,50	0,50	2,00	1,44	0,56
820000	Bauhof	5 / 8	0,00	1,00	-1,00	0,00	0,08	-0,08
820000	Bauhof	5 / 9	1,00	1,00	0,00	1,00	1,00	0,00
850000	Betriebe der Wasserversorgung	5 / 10	1,00	0,00	1,00	1,00	0,00	1,00
850000	Betriebe der Wasserversorgung	5 / 11	0,00	1,00	-1,00	0,00	1,00	-1,00
850000	Betriebe der Wasserversorgung	5 / 13	1,00	0,00	1,00	1,00	0,00	1,00
850000	Betriebe der Wasserversorgung	7 / 13	0,00	1,00	-1,00	0,00	1,00	-1,00
850000	Betriebe der Wasserversorgung	5 / 2	1,00	0,00	1,00	1,00	0,00	1,00
850000	Betriebe der Wasserversorgung	5 / 3	0,00	1,00	-1,00	0,00	0,33	-0,33
850000	Betriebe der Wasserversorgung	5 / 7	1,00	0,00	1,00	1,00	0,00	1,00
850000	Betriebe der Wasserversorgung	5 / 8	0,00	1,00	-1,00	0,00	1,00	-1,00
851000	Betriebe der Abwasserbeseitigung	7 / 10	0,00	1,00	-1,00	0,00	1,00	-1,00
851000	Betriebe der Abwasserbeseitigung	5 / 12	1,00	0,00	1,00	1,00	0,00	1,00
851000	Betriebe der Abwasserbeseitigung	5 / 13	0,00	1,00	-1,00	0,00	1,00	-1,00
851000	Betriebe der Abwasserbeseitigung	5 / 8	1,00	0,00	1,00	1,00	0,00	1,00
851000	Betriebe der Abwasserbeseitigung	5 / 9	1,00	1,00	0,00	1,00	1,00	0,00
866000	Forstgüter	5 / 5	0,08	0,00	0,08	0,08	0,00	0,08
866000	Forstgüter	6 / 5	0,00	1,00	-1,00	0,00	1,00	-1,00
888000	Bestattungsunternehmen	5 / 16	0,00	1,00	-1,00	0,00	1,00	-1,00

Rechnungsabschluss 2023
Stellenplan für den Gesamthaushalt

Gr	Personenkreis/Fonds	Gruppe/Klasse/Stufe	Anzahl Köpfe			Vollzeitäquivalent			
			VA	RA	Diff.	VA	RA	Diff.	
Summe Personenkreis 2			59,08	76,00	-16,92	45,05	62,80	-17,75	
3 KV-Bedienstete (Kollektivvertrag)									
	010000	Zentralamt	5 / 13	1,00	0,00	1,00	0,17	0,00	0,17
	010000	Zentralamt	5 / 2	1,00	0,00	1,00	0,19	0,00	0,19
	010000	Zentralamt	5 / 3	1,00	0,00	1,00	0,17	0,00	0,17
	010000	Zentralamt	5 / 8	1,00	0,00	1,00	0,13	0,00	0,13
Summe Personenkreis 3			4,00	0,00	4,00	0,66	0,00	0,66	
Summe Meldegruppe 1			63,08	76,00	-12,92	45,71	62,80	-17,09	
Gesamtsummen			63,08	76,00	-12,92	45,71	62,80	-17,09	

Rechnungsabschluss 2023

Anlage 4 - Personaldaten der Gemeinde iSd ÖStP

Personalaufwendungen, Aktive, betriebsmäßige Darstellung exklusive Ausgliederungen

Meldegruppe / Personenkreis	Köpfe	VBÄ	Bezüge Unterkl. 50-55	Nebengebühren Gruppen 564-569	DG-Beiträge Unterklasse 58	weitere Aufwendungen	gesamt Kontenklasse 5
Gruppe 1 - gesamt							
Dienstverhältnis zu Land/Gemeinde, dienstleistend in einer Dienststelle, bezahlt aus dem Budget von L/G							
BeamtInnen	0,00	0,00	0,00				0,00
Vertragsbedienstete	76,00	62,80	2.856.098,52				2.856.098,52
KV-Bedienstete (Kollektivvertrag)	0,00	0,00	40.289,78				40.289,78
BeamtInnen, Vertragsbedienstete, KV-Bedienstete				208.416,75	746.165,52	2.771,74	957.354,01
Summe	76,00	62,80	2.896.388,30	208.416,75	746.165,52	2.771,74	3.853.742,31

darunter (Teilmengen der Gruppe 1)

MusikschullehrerInnen	0,00	0,00
KindergärtnerInnen und KindergartenassistentInnen	0,00	0,00
Bedienstete in nicht-ausgliederten Krankenanstalten	0,00	0,00

Gruppe 1a

Ausbildungsverhältnisse (insb. Lehrlinge)	0,00
---	------

Rechnungsabschluss 2023
Anlage 4 - Personaldaten der Gemeinde iSd ÖStP

	Anzahl	durchschnittliches Pensionsantrittsalter	durchschnittliche Pensionshöhe / Mt.
BeamtInnen-PensionistInnen zum 31.12.2023			
RuhegenussbezieherInnen	1,00		5.910,00
Hinterbliebene	2,00		2.780,00
Summe / Durchschnitt	3,00		3.823,33
Neue RuhegenussbezieherInnen im Bezugsjahr 2023			
Alterspension	0,00	0,00	0,00
Dienstunfähigkeit	0,00	0,00	0,00
vorzeitige Pensionierungen mit Abschlag	0,00	0,00	0,00
vorzeitige Pensionierungen ohne Abschlag	0,00	0,00	0,00
Pensionierungen gesamt	0,00	0,00	0,00
Summe / Durchschnitt	0,00	0,00	0,00
Pensionsausgaben für das Bezugsjahr 2023			
Summe			182.428,00

Rechnungsabschluss 2023
Anlage 6a - Nachweis über Transferzahlungen

Transferzahlung von/an	Art	Summe Einzahlungen	Summe Auszahlungen
Bund, Bundesfonds, Bundeskammern			
	Kapitaltransfers	185.110,50	0,00
	laufende Transfers	416.102,55	0,00
Länder, Landesfonds, Landeskammern			
	Kapitaltransfers	492.301,20	0,00
	laufende Transfers	335.570,91	1.737.063,85
Gemeinden, Gemeindeverbände, Gemeindefonds			
	Kapitaltransfers	0,00	0,00
	laufende Transfers	3.192,15	3.717.125,22
Sozialversicherungsträger			
	Kapitaltransfers	0,00	0,00
	laufende Transfers	0,00	0,00
sonst. Träger des öffentlichen Rechts			
	Kapitaltransfers	0,00	40.204,66
	laufende Transfers	4.333,71	0,00
Gesamtsummen			
	Kapitaltransfers	677.411,70	40.204,66
	laufende Transfers	759.199,32	5.454.189,07

Rechnungsabschluss 2023

Anlage 6b - Nachweis über Haushaltsrücklagen und Zahlungsmittelreserven

Nummer	Art / Verwendungszweck / Geldinstitut / IBAN	Fonds	Konto	Stand am	Veränderungen		Stand am	Zahlungsmittelreserven	
				31.12.2022	Zuführungen	Entnahmen	31.12.2023	31.12.2022	31.12.2023
Allgemeine Haushaltsrücklagen									
100033837	RB Langenlois, Haushaltsrücklage	912000	935000	593.390,58	6.591,81	0,00	599.982,39	593.390,58	599.982,39
Summe Allgemeine Haushaltsrücklagen				593.390,58	6.591,81	0,00	599.982,39	593.390,58	599.982,39
Zweckgebundene Haushaltsrücklagen									
100033832	VB Krems-Zwettl, Unterstützungsrüchl. 72559950100	429000	934000	11.509,40	0,87	0,00	11.510,27	11.509,40	11.510,27
100033836	RB Langenlois, WohnhausRL Sammelk. 31.059.033	846000	934000	207.802,92	2.308,42	0,00	210.111,34	207.802,92	210.111,34
100033833	VB Krems-Zwettl, Wohnhaus-RL Schulg.2 725-1911-0000	846000	934000	2.981,11	0,22	0,00	2.981,33	2.981,11	2.981,33
100033834	Wohnhausrücklage (Sparkasse Langenlois, 10-140085)	846000	934000	111.667,29	101.241,17	0,00	212.908,46	111.667,29	212.908,46
100033829	Sparkasse Langenlois, Wasserversorgung 0011-445160	850000	934000	284.921,74	202.461,83	93.737,98	393.645,59	284.921,74	393.645,59
100033828	Rücklage ABA (Sparkasse Langenlois, 11-464526)	851000	934000	147.291,05	875.144,89	628.798,16	393.637,78	147.291,05	393.637,78
100034715	Rücklage ABA 2, 13059563 (SPK) Sparkasse Langenlois AT91 2023 0000 1305 9563	851000	934000	500.637,50	6.808,92	0,00	507.446,42	500.637,50	507.446,42
100033830	Sparkasse Langenlois, Forstgut 0011-705720	866000	934000	10.304,09	13.090,17	0,00	23.394,26	10.304,09	23.394,26
100033831	Sparkasse Langenlois, Bestattung 0011-705738	888000	934000	61.679,95	12.525,00	5.882,22	68.322,73	61.679,95	68.322,73
Summe Zweckgebundene Haushaltsrücklagen				1.338.795,05	1.213.581,49	728.418,36	1.823.958,18	1.338.795,05	1.823.958,18
Gesamtsumme				1.932.185,63	1.220.173,30	728.418,36	2.423.940,57	1.932.185,63	2.423.940,57

Rechnungsabschluss 2023

Anlage 6c - Einzelnachweis über Finanzschulden und Schuldendienst gem. § 32

Nummer	Bezeichnung	Stand am			Summe			Stand am		Netto- Schuldendienst
		31.12.2022	Zugang	Tilgung	Zinsen	Schuldendienst	Ersätze	31.12.2023		
1. Darlehen für Investitionszwecke										
1.1 ... von Trägern des öffentlichen Rechts										
1.1.1 ... von Bund, Bundesfonds, Bundeskammern										
1.1.2 ... von Ländern, Landesfonds, Landeskammern										
100033870	WVA I BA 06									
	Fonds/Konto/VHC 850000/341000	49.935,82	0,00	0,00	0,00	0,00	0,00	49.935,82	0,00	
	Höhe gesamt 39.088,00									
	Laufzeit / Währ. 2004-2034 EUR									
100033871	WVA I BA 08									
	Fonds/Konto/VHC 850000/341000	29.718,07	0,00	0,00	0,00	0,00	0,00	29.718,07	0,00	
	Höhe gesamt 23.487,00									
	Laufzeit / Währ. 2009-2037 EUR									
	IBAN AT415310000602517306									
100033872	WVA I BA 09									
	Fonds/Konto/VHC 850000/341000	21.494,54	0,00	0,00	0,00	0,00	0,00	21.494,54	0,00	
	Höhe gesamt 19.265,00									
	Laufzeit / Währ. 2009-2037 EUR									
	IBAN AT945310000602517322									
100033873	WVA I BA 21									
	Fonds/Konto/VHC 850000/341000	74.271,70	0,00	0,00	0,00	0,00	0,00	74.271,70	0,00	
	Höhe gesamt 59.226,00									
	Laufzeit / Währ. 2015-2043 EUR									
	IBAN AT765310000602525988									
100033874	WVA I BA 22									
	Fonds/Konto/VHC 850000/341000	23.771,17	0,00	0,00	0,00	0,00	0,00	23.771,17	0,00	
	Höhe gesamt 18.939,00									
	Laufzeit / Währ. 2015-2043 EUR									
	IBAN AT545310000602525996									
100033863	WVA II BA 14 (KRONSEGG)									
	Fonds/Konto/VHC 850100/341000	35.104,97	0,00	0,00	0,00	0,00	0,00	35.104,97	0,00	
	Höhe gesamt 27.592,00									
	Laufzeit / Währ. 2007-2037 EUR									

Rechnungsabschluss 2023

Anlage 6c - Einzelnachweis über Finanzschulden und Schuldendienst gem. § 32

Nummer	Bezeichnung	Stand am	Zugang	Tilgung	Summe			Stand am	Netto-
		31.12.2022			Zinsen	Schuldendienst	Ersätze	31.12.2023	Schuldendienst
100033864	WVA II BA 15 (REITH) Fonds/Konto/VHC 850100/341000 Höhe gesamt 128.389,00 Laufzeit / Währ. 2008-2038 EUR IBAN AT715310000602515117	163.628,15	0,00	0,00	0,00	0,00	0,00	163.628,15	0,00
100033865	WVA II BA 16 (Langenlois) Fonds/Konto/VHC 850100/341000 Höhe gesamt 17.209,00 Laufzeit / Währ. 2009-2040 EUR IBAN AT725310000602517330	22.050,26	0,00	0,00	0,00	0,00	0,00	22.050,26	0,00
100033866	WVA II BA 17 Fonds/Konto/VHC 850100/341000 Höhe gesamt 11.958,00 Laufzeit / Währ. 2012-2041 EUR IBAN AT635310000602522148	15.265,72	0,00	0,00	0,00	0,00	0,00	15.265,72	0,00
100033867	ABA BA 10 (Darl. Nr. 602501923) Fonds/Konto/VHC 851000/341000 Höhe gesamt 23.305,00 Laufzeit / Währ. 2003-2032 EUR	29.639,78	0,00	0,00	0,00	0,00	0,00	29.639,78	0,00
100033869	ABA BA 11 (Langenlois 602500547) Fonds/Konto/VHC 851000/341000 Höhe gesamt 179.762,00 Laufzeit / Währ. 2003-2033 EUR	229.867,79	0,00	0,00	0,00	0,00	0,00	229.867,79	0,00
100033877	ABA BA 12 (SANIERUNGEN) Fonds/Konto/VHC 851000/341000 Höhe gesamt 41.113,00 Laufzeit / Währ. 2009-2037 EUR IBAN AT195310000602517314	52.615,83	0,00	0,00	0,00	0,00	0,00	52.615,83	0,00
100033875	ABA BA 14 (REITH) Fonds/Konto/VHC 851000/341000 Höhe gesamt 53.750,00 Laufzeit / Währ. 2008-2038 EUR	68.636,51	0,00	0,00	0,00	0,00	0,00	68.636,51	0,00

Rechnungsabschluss 2023

Anlage 6c - Einzelnachweis über Finanzschulden und Schuldendienst gem. § 32

Nummer	Bezeichnung	Stand am 31.12.2022	Zugang	Tilgung	Summe			Stand am 31.12.2023	Netto- Schuldendienst
					Zinsen	Schuldendienst	Ersätze		
	IBAN AT205310000602513610								
100033876	ABA BA 15 (KRONSEGG)								
	Fonds/Konto/VHC 851000/341000	17.547,60	0,00	0,00	0,00	0,00	0,00	17.547,60	0,00
	Höhe gesamt 13.771,00								
	Laufzeit / Währ. 2006-2037 EUR								
100033878	ABA BA 18 (Langenlois)								
	Fonds/Konto/VHC 851000/341000	80.685,96	0,00	0,00	0,00	0,00	0,00	80.685,96	0,00
	Höhe gesamt 65.986,00								
	Laufzeit / Währ. 2012-2041 EUR								
	IBAN AT035310000602526526								
Summe 1.1.2		914.233,87	0,00	0,00	0,00	0,00	0,00	914.233,87	0,00
1.1.3 ... von Gemeinden, Gemeindeverbänden, Gemeindefonds									
1.1.4 ... von Sozialversicherungsträgern									
1.1.5 ... von sonstigen Trägern öffentlichen Rechts									
1.2 ... von Beteiligungen der Gebietskörperschaft (ohne Finanzunternehmen)									
1.3 ... von Unternehmen (ohne Beteiligungen und ohne Finanzunternehmen)									
1.4 ... von Finanzunternehmen									
1.4.1 ... im Inland									
100033962	Sanierung Rathaus								
	Fonds/Konto/VHC 029100/346100/1200001	94.500,00	0,00	10.500,00	2.604,11	13.104,11	0,00	84.000,00	13.104,11
	Höhe gesamt 205.000,00								
	Laufzeit / Währ. 2020-2035 EUR								
	IBAN AT105300000466348600								
100034702	Sanierung/Umbau Rathaus Langenlois								
	Fonds/Konto/VHC 029100/346100/1200001	171.000,00	0,00	11.400,00	3.908,66	15.308,66	3.832,44	159.600,00	11.476,22
	Höhe gesamt 171.000,00								
	Laufzeit / Währ. 2022-2036 EUR								
	IBAN AT495300000466441503								

Rechnungsabschluss 2023

Anlage 6c - Einzelnachweis über Finanzschulden und Schuldendienst gem. § 32

Nummer	Bezeichnung	Stand am	Zugang	Tilgung	Summe			Stand am	Netto-
		31.12.2022			Zinsen	Schuldendienst	Ersätze	31.12.2023	Schuldendienst
100033890	Sanierung Volksschule Schiltern Fonds/Konto/VHC 211400/346100 Höhe gesamt 860.000,00 Laufzeit / Währ. 2019-2035 EUR IBAN AT232023000007401516	745.333,32	0,00	57.333,34	4.572,91	61.906,25	25.520,72	687.999,98	36.385,53
100033868	Verlegung des KiG Langenlois (43000672106) Fonds/Konto/VHC 240100/359000 Höhe gesamt 364.509,02 Laufzeit / Währ. 2007-2023 EUR	22.522,92	0,00	22.522,92	503,72	23.026,64	4.368,23	0,00	18.658,41
100033892	Sanierung Kindergarten Schiltern Fonds/Konto/VHC 240300/346100 Höhe gesamt 620.000,00 Laufzeit / Währ. 2019-2035 EUR IBAN AT982023000007401524	537.333,32	0,00	41.333,34	3.991,36	45.324,70	18.356,33	495.999,98	26.968,37
100033987	Sportanlage Langenlois (SPK) Fonds/Konto/VHC 262000/346100 Höhe gesamt 990.000,00 Laufzeit / Währ. 2015-2031 EUR IBAN AT802023000007401169	528.000,00	0,00	66.000,00	19.160,93	85.160,93	12.371,33	462.000,00	72.789,60
100033975	Sporthalle Langenlois (Sanierung) Fonds/Konto/VHC 263100/346100 Höhe gesamt 800.000,00 Laufzeit / Währ. 2015-2030 EUR IBAN AT743242601220030029	400.979,36	0,00	53.333,34	2.511,49	55.844,83	21.807,33	347.646,02	34.037,50
100033988	Sporthalle Langenlois Sanierung Fonds/Konto/VHC 263100/346100/1200017 Höhe gesamt 250.000,00 Laufzeit / Währ. 2020-2036 EUR IBAN AT122023000007401714	205.179,83	0,00	14.655,70	1.168,79	15.824,49	8.784,42	190.524,13	7.040,07
100034703	Gemeindestraßenbau 2022 Fonds/Konto/VHC 612000/346100/1200024 Höhe gesamt 400.000,00 Laufzeit / Währ. 2022-2036 EUR	400.000,00	0,00	26.666,68	9.143,06	35.809,74	8.964,78	373.333,32	26.844,96

Rechnungsabschluss 2023

Anlage 6c - Einzelnachweis über Finanzschulden und Schuldendienst gem. § 32

Nummer	Bezeichnung	Stand am			Summe			Stand am	Netto-
		31.12.2022	Zugang	Tilgung	Zinsen	Schuldendienst	Ersätze	31.12.2023	Schuldendienst
	IBAN AT495300000466441600								
100035545	Gemeindestraßenbau 2023 (SPK 7401953)								
	Fonds/Konto/VHC 612000/346100/1200024	0,00	200.000,00	0,00	0,00	0,00	0,00	200.000,00	0,00
	Höhe gesamt 200.000,00								
	Laufzeit / Währ. 2023-2038 EUR								
	IBAN AT582023000007401953								
100033889	Straßenbau 2013								
	Fonds/Konto/VHC 612000/359000	86.533,90	0,00	86.533,90	2.449,78	88.983,68	663,75	0,00	88.319,93
	Höhe gesamt 846.200,00								
	Laufzeit / Währ. 2013-2023 EUR								
	IBAN AT295300000466207705								
100033983	Straßenbau 2014								
	Fonds/Konto/VHC 612000/359000	94.000,00	0,00	47.000,00	2.752,60	49.752,60	1.527,75	47.000,00	48.224,85
	Höhe gesamt 470.000,00								
	Laufzeit / Währ. 2014-2024 EUR								
	IBAN AT303242601120030029								
100033862	Straßenbau 2019								
	Fonds/Konto/VHC 612000/346100	553.104,00	0,00	42.548,00	4.347,50	46.895,50	0,00	510.556,00	46.895,50
	Höhe gesamt 638.200,00								
	Laufzeit / Währ. 2019-2035 EUR								
	IBAN AT864715043000672200								
100033893	Hochwassermaßnahmen								
	Fonds/Konto/VHC 632100/346100	608.000,00	0,00	32.000,00	23.922,88	55.922,88	0,00	576.000,00	55.922,88
	Höhe gesamt 800.000,00								
	Laufzeit / Währ. 2013-2041 EUR								
	IBAN AT295300000466207608								
100033960	Hochwassermaßnahmen								
	Fonds/Konto/VHC 632100/346100	326.112,03	0,00	14.178,78	10.039,28	24.218,06	0,00	311.933,25	24.218,06
	Höhe gesamt 347.900,00								
	Laufzeit / Währ. 2019-2046 EUR								
	IBAN AT855300000466322806								

Rechnungsabschluss 2023

Anlage 6c - Einzelnachweis über Finanzschulden und Schuldendienst gem. § 32

Nummer	Bezeichnung	Stand am	Zugang	Tilgung	Summe			Stand am	Netto-
		31.12.2022			Zinsen	Schuldendienst	Ersätze	31.12.2023	Schuldendienst
100033972	Hochwassermaßnahmen (BAWAG PSK) Fonds/Konto/VHC 632100/346100 Höhe gesamt 250.000,00 Laufzeit / Währ. 2009-2036 EUR IBAN AT146000000540030618	143.734,98	0,00	10.266,78	5.469,63	15.736,41	0,00	133.468,20	15.736,41
100033976	Hochwasserschutz zzgl. Sanierung Loißbachdämme Fonds/Konto/VHC 632100/346100/1200028 Höhe gesamt 250.000,00 Laufzeit / Währ. 2020-2046 EUR IBAN AT733242602700002600	240.000,00	0,00	10.000,00	1.140,00	11.140,00	0,00	230.000,00	11.140,00
100035543	Hochwasserschutzmaßnahmen 2023 (28-00.002.600) Fonds/Konto/VHC 632100/346100/1200028 Höhe gesamt 335.000,00 Laufzeit / Währ. 2023-2043 EUR IBAN AT203242602800002600	0,00	335.000,00	0,00	0,00	0,00	0,00	335.000,00	0,00
100033888	Erneuerung Öffentliche Beleuchtung (2021) Fonds/Konto/VHC 816000/346100/1200036 Höhe gesamt 452.500,00 Laufzeit / Währ. 2021-2036 EUR IBAN AT332023000007401821	422.333,32	0,00	30.166,68	1.866,56	32.033,24	0,00	392.166,64	32.033,24
100033989	Sanierung Wohnhaus August Kargl-Straße 13 Fonds/Konto/VHC 846000/346100 Höhe gesamt 520.000,00 Laufzeit / Währ. 2011-2027 EUR IBAN AT332023000007400948	110.856,03	0,00	20.499,32	4.056,64	24.555,96	21.783,24	90.356,71	2.772,72
100033971	Sanierung Kirchturm Langenlois Fonds/Konto/VHC 846010/359000 Höhe gesamt 117.545,80 Laufzeit / Währ. 2009-2024 EUR IBAN AT802023000007400781	10.007,16	0,00	9.542,78	226,50	9.769,28	0,00	464,38	9.769,28
100033963	07401128 WVA I BA 09, BA 10, BA 21, BA 22 u.Ausbau Fonds/Konto/VHC 850000/346100	188.784,00	0,00	9.936,00	7.178,39	17.114,39	1.518,59	178.848,00	15.595,80

Rechnungsabschluss 2023

Anlage 6c - Einzelnachweis über Finanzschulden und Schuldendienst gem. § 32

Nummer	Bezeichnung	Stand am			Summe			Stand am	Netto-	
		31.12.2022	Zugang	Tilgung	Zinsen	Schuldendienst	Ersätze			31.12.2023
	Höhe gesamt	248.400,00								
	Laufzeit / Währ.	2014-2041 EUR								
	IBAN	AT232023000007401128								
100034705	Ausbau Wasserversorgungsanlage Langenlois I									
	Fonds/Konto/VHC	850000/346100/1200042	1.178.200,00	0,00	0,00	26.393,97	26.393,97	100,02	1.178.200,00	26.293,95
	Höhe gesamt	1.178.200,00								
	Laufzeit / Währ.	2022-2063 EUR								
	IBAN	AT902023000007401862								
100035565	Erweiterung WVA I 2023 (SPK 7401961)									
	Fonds/Konto/VHC	850000/346100/1200042	0,00	450.000,00	0,00	0,00	0,00	0,00	450.000,00	0,00
	Höhe gesamt	450.000,00								
	Laufzeit / Währ.	2023-2063 EUR								
	IBAN	AT362023000007401961								
100033973	WVA I BA 06 & BA 08 (BAWAG PSK)									
	Fonds/Konto/VHC	850000/346100	366.159,75	0,00	46.585,00	13.401,92	59.986,92	6.050,42	319.574,75	53.936,50
	Höhe gesamt	1.100.000,00								
	Laufzeit / Währ.	2003-2029 EUR								
	IBAN	AT476000000001169707								
100033961	WVA I BA 23 - Ausbau									
	Fonds/Konto/VHC	850000/346100/1200042	1.192.608,00	0,00	49.692,00	6.963,09	56.655,09	0,00	1.142.916,00	56.655,09
	Höhe gesamt	1.242.300,00								
	Laufzeit / Währ.	2020-2046 EUR								
	IBAN	AT472023000007401763								
100033896	Ausbau WVA II BA 15, BA 16 & BA 18									
	Fonds/Konto/VHC	850100/346100	395.784,06	0,00	31.534,84	3.146,24	34.681,08	4.988,74	364.249,22	29.692,34
	Höhe gesamt	761.900,00								
	Laufzeit / Währ.	2007-2034 EUR								
	IBAN	AT812023000007400666								
100033965	WVA II BA 11 KG (Schiltorn-Mittelberg-Reith)									
	Fonds/Konto/VHC	850100/359000	14.484,59	0,00	9.559,93	471,89	10.031,82	0,00	4.924,66	10.031,82
	Höhe gesamt	186.405,81								
	Laufzeit / Währ.	1997-2024 EUR								
	IBAN	AT792023000007112030								

Rechnungsabschluss 2023

Anlage 6c - Einzelnachweis über Finanzschulden und Schuldendienst gem. § 32

Nummer	Bezeichnung	Stand am			Summe			Stand am	Netto-
		31.12.2022	Zugang	Tilgung	Zinsen	Schuldendienst	Ersätze	31.12.2023	Schuldendienst
100033980	WVA II BA 12 Fonds/Konto/VHC 850100/346100 Höhe gesamt 431.676,63 Laufzeit / Währ. 1997-2025 EUR IBAN AT743242601600002600	71.116,60	0,00	22.855,01	2.363,24	25.218,25	8.860,68	48.261,59	16.357,57
100033981	WVA II BA 13 Fonds/Konto/VHC 850100/346100 Höhe gesamt 123.543,81 Laufzeit / Währ. 2000-2027 EUR IBAN AT563242602000002600	17.572,63	0,00	3.657,62	610,84	4.268,46	4.443,05	13.915,01	-174,59
100033966	7-400435 ABA BA 11, BA 18-20 & BA 31-34 Fonds/Konto/VHC 851000/346100 Höhe gesamt 1.344.273,02 Laufzeit / Währ. 2000-2028 EUR IBAN AT132023000007400435	218.147,09	0,00	35.626,90	1.696,70	37.323,60	20.628,86	182.520,19	16.694,74
100033968	ABA BA 03 LANGENLOIS Fonds/Konto/VHC 851000/346100 Höhe gesamt 603.184,52 Laufzeit / Währ. 1988-2031 EUR IBAN AT021966000000102390	182.305,39	0,00	18.682,18	4.107,92	22.790,10	0,00	163.623,21	22.790,10
100033970	ABA BA 04 (LANGENLOIS) Fonds/Konto/VHC 851000/346100 Höhe gesamt 772.366,88 Laufzeit / Währ. 1991-2032 EUR IBAN AT496000000004434012	258.760,83	0,00	23.621,62	5.057,70	28.679,32	0,00	235.139,21	28.679,32
100033986	ABA BA 05 (GOBELSBURG) Fonds/Konto/VHC 851000/359000 Höhe gesamt 118.909,31 Laufzeit / Währ. 1997-2024 EUR	11.161,93	0,00	5.525,49	195,75	5.721,24	0,00	5.636,44	5.721,24
100033985	ABA BA 05 (GOBELSBURG) Fonds/Konto/VHC 851000/346100 Höhe gesamt 718.740,51 Laufzeit / Währ. 1997-2034 EUR	292.989,32	0,00	21.833,46	5.751,16	27.584,62	0,00	271.155,86	27.584,62

Rechnungsabschluss 2023

Anlage 6c - Einzelnachweis über Finanzschulden und Schuldendienst gem. § 32

Nummer	Bezeichnung	Stand am			Summe			Stand am	Netto-
		31.12.2022	Zugang	Tilgung	Zinsen	Schuldendienst	Ersätze	31.12.2023	Schuldendienst
100033977	ABA BA 07 Fonds/Konto/VHC 851000/359000 Höhe gesamt 1.424.387,55 Laufzeit / Währ. 1995-2023 EUR IBAN AT923242601200002600	19.119,42	0,00	19.119,42	285,60	19.405,02	0,00	0,00	19.405,02
100033969	ABA BA 08 LANGENLOIS Fonds/Konto/VHC 851000/359000 Höhe gesamt 1.358.982,00 Laufzeit / Währ. 1996-2024 EUR IBAN AT262023000007111917	116.588,88	0,00	76.949,52	3.798,27	80.747,79	28.971,71	39.639,36	51.776,08
100033979	ABA BA 09 & BA 12 Fonds/Konto/VHC 851000/346100 Höhe gesamt 1.787.078,80 Laufzeit / Währ. 2001-2026 EUR IBAN AT123242601900002600	252.857,46	0,00	71.516,47	1.905,01	73.421,48	30.559,38	181.340,99	42.862,10
100033967	ABA BA 10, BA 13 & BA 14 (Schiltern) Fonds/Konto/VHC 851000/346100 Höhe gesamt 1.206.500,00 Laufzeit / Währ. 2000-2028 EUR IBAN AT882023000007400443	196.472,28	0,00	35.075,40	1.522,02	36.597,42	9.622,55	161.396,88	26.974,87
100033880	BA 02 ABA Langenlois (UniCredit) Fonds/Konto/VHC 851000/359000 Höhe gesamt 1.325.006.230,00 Laufzeit / Währ. 1980-2024 EUR IBAN AT621200000410301006	40.474,02	0,00	26.848,17	1.438,25	28.286,42	0,00	13.625,85	28.286,42
Summe 1.4.1		10.713.116,42	985.000,00	1.115.100,59	190.124,36	1.305.224,95	243.724,32	10.583.015,83	1.061.500,63
1.4.2 ... im Ausland									
1.5 ... von Sonstigen									
Summe 1. Darlehen für Investitionszwecke		11.627.350,29	985.000,00	1.115.100,59	190.124,36	1.305.224,95	243.724,32	11.497.249,70	1.061.500,63

Rechnungsabschluss 2023**Anlage 6c - Einzelnachweis über Finanzschulden und Schuldendienst gem. § 32**

Nummer	Bezeichnung	Stand am	Zugang	Tilgung	Summe			Stand am	Netto-
		31.12.2022			Zinsen	Schuldendienst	Ersätze	31.12.2023	Schuldendienst
2. Finanzschulden für den laufenden Aufwand									
2.1 ... von Trägern des öffentlichen Rechts									
2.1.1 ... von Bund, Bundesfonds, Bundeskammern									
2.1.2 ... von Ländern, Landesfonds, Landeskammern									
2.1.3 ... von Gemeinden, Gemeindeverbänden, Gemeindefonds									
2.1.4 ... von Sozialversicherungsträgern									
2.1.5 ... von sonstigen Trägern öffentlichen Rechts									
2.2 ... von Beteiligungen der Gebietskörperschaft (ohne Finanzunternehmen)									
2.3 ... von Unternehmen (ohne Beteiligungen und ohne Finanzunternehmen)									
2.4 ... von Finanzunternehmen									
2.4.1 ... im Inland									
2.4.2 ... im Ausland									
2.5 ... von Sonstigen									
Summe	2. Finanzschulden für den laufenden Aufwand	0,00	0,00	0,00	0,00	0,00	0,00	0,00	0,00
Summe	1. & 2. Investitionszwecke & laufender Aufwand	11.627.350,29	985.000,00	1.115.100,59	190.124,36	1.305.224,95	243.724,32	11.497.249,70	1.061.500,63
Summe	ohne Quasi KG	5.699.530,17	535.000,00	606.481,56	103.836,40	710.317,96	127.980,32	5.628.048,61	582.337,64
3. Finanzschulden gem. § 32 (2)									
3.1 ... von Trägern des öffentlichen Rechts									
3.2 ... von Finanzunternehmen									
3.2.1 ... im Inland									
3.2.2 ... im Ausland									
Summe	3. Finanzschulden gem. § 32 (2)	0,00						0,00	

Rechnungsabschluss 2023
Anlage 6f - Nachweis über haushaltsinterne Vergütungen

Grp.	Bezeichnung	Erträge	Aufwendungen
0	Vertretungskörper und allgemeine Verwaltung	108.500,00	33.468,10
1	Öffentliche Ordnung und Sicherheit	0,00	0,00
2	Unterricht, Erziehung, Sport und Wissenschaft	0,00	38.651,21
3	Kunst, Kultur und Kultus	0,00	25.754,68
4	Soziale Wohlfahrt und Wohnbauförderung	0,00	0,00
5	Gesundheit	0,00	0,00
6	Straßen-und Wasserbau, Verkehr	0,00	293.181,84
7	Wirtschaftsförderung	0,00	17.992,07
8	Dienstleistungen	960.147,70	659.599,80
9	Finanzwirtschaft	0,00	0,00
Summe		1.068.647,70	1.068.647,70

Rechnungsabschluss 2023

Anlage 6j - Nachweis über unmittelbare Beteiligungen der Gebietskörperschaft

Position	Attribut / Kennzahl	Angaben zur unmittelbaren Beteiligung
1	Name der Einheit	Langenloiser Liegenschaftsverwaltungs-Gesellschaft m.b.H.
2	Firmenbuchnummer	041837a
3	Beteiligungsart	assoziiert
4	Stamm- / Grundkapital	54.504,63 €
5	Anteil der Gebietskörperschaft in %	34,667%
6	Buchwert der Beteiligung	847.437,47 €
7	Geschäftsjahr	01.01.2022 - 31.12.2022
8	Eigenkapital / geschätztes Nettovermögen 2021	2.490.775,34 €
9	Eigenkapital / geschätztes Nettovermögen 2022	2.444.528,80 €
10	Bilanzsumme	4.227.129,03 €
11	Finanzverbindlichkeiten	1.655.814,84 €
12	Jahresüberschuss / Jahresfehlbetrag	-46.246,54 €
13	Gewinnausschüttung an die Gebietskörperschaft	0,00 €
14	Klassifikation gem. ESVG	1102
15	Konzernabschluss	nein
1	Name der Einheit	Psychosoziales Zentrum Schiltern Gesellschaft m.b.H.
2	Firmenbuchnummer	036844h
3	Beteiligungsart	assoziiert
4	Stamm- / Grundkapital	36.336,42 €
5	Anteil der Gebietskörperschaft in %	26,667%
6	Buchwert der Beteiligung	270.264,91 €
7	Geschäftsjahr	01.01.2022 - 31.12.2022
8	Eigenkapital / geschätztes Nettovermögen 2021	1.010.386,64 €
9	Eigenkapital / geschätztes Nettovermögen 2022	1.013.495,93 €
10	Bilanzsumme	1.864.904,10 €
11	Finanzverbindlichkeiten	0,00 €
12	Jahresüberschuss / Jahresfehlbetrag	3.109,29 €
13	Gewinnausschüttung an die Gebietskörperschaft	0,00 €
14	Klassifikation gem. ESVG	1102
15	Konzernabschluss	nein

Rechnungsabschluss 2023
Anlage 6q - Rückstellungsspiegel

Konto	Kontenbezeichnung	Stand	Dotierung (+)	Verbrauch (-)	Auflösung (-)	Stand
		31.12.2022				31.12.2023
Langfristige Rückstellungen						
383000	Rückstellungen für Abfertigungen	604.155,53	67.791,72	0,00	172.142,68	499.804,57
384000	Rückstellungen für Jubiläumszuwendungen	232.632,53	31.647,96	0,00	44.903,69	219.376,80
Summe langfristige Rückstellungen		836.788,06	99.439,68	0,00	217.046,37	719.181,37
Gesamtsumme		836.788,06	99.439,68	0,00	217.046,37	719.181,37

Rechnungsabschluss 2023

Anlage 6r - Haftungsnachweis

Nummer	Bezeichnung	Laufzeit	Haftungs- rahmen	Stand am 31.12.2022	Zugänge	Abgänge	Stand am 31.12.2023	davon Umklassifizier.
Teil A - Haftungspositionen relevant iSd Art. 15a Vereinbarung HOG								
Untergruppe 1 - Haftungen für Kredite und Finanzinstitute								
100033839	NÖ WWF (GAV) BA06 Transportl./Samml. Mittelb.-Sch. Haftungsnehmer Amt der Niederösterreichischen Landesregierung	2003-2033	156.296,00	198.497,64	0,00	0,00	198.497,64	0,00
100033840	NÖ WWF (GAV) BA08 Kläranlage (3. Ausbaustufe) Haftungsnehmer Amt der Niederösterreichischen Landesregierung	2004-2034	167.930,00	213.038,10	0,00	0,00	213.038,10	0,00
100033841	NÖ WWF (GAV) BA09 Transportl./Samml. Reith (100%) Haftungsnehmer Amt der Niederösterreichischen Landesregierung	2007-2037	37.646,00	47.887,33	0,00	0,00	47.887,33	0,00
100033842	NÖ WWF (GAV) BA10 Transportleit./Pumpw. Kronsegg Haftungsnehmer Amt der Niederösterreichischen Landesregierung	2007-2037	11.730,00	14.860,65	0,00	0,00	14.860,65	0,00
100033843	NÖ WWF (GAV) BA13 Kläranlage (3. Ausbaustufe) Haftungsnehmer Amt der Niederösterreichischen Landesregierung	2007-2037	21.500,00	27.690,24	0,00	0,00	27.690,24	0,00
100033844	RB Langenlois (MSG LANGENLOIS) div. Sanierungen Haftungsnehmer Raiffeisenbank Langenlois eGen	2011-2027	372.559,80	123.871,19	0,00	24.774,24	99.096,95	0,00
100033845	RB Langenlois (GAV) Sanierung Kläranlage Haftungsnehmer Raiffeisenbank Langenlois eGen	2014-2030	303.325,00	131.922,83	0,00	16.490,36	115.432,47	0,00
100033846	RB Langenlois (GAV) Erweit. Kläranlage (BA 11) Haftungsnehmer Raiffeisenbank Langenlois eGen	2020-2047	1.100.000,00	1.100.000,00	0,00	47.918,37	1.052.081,63	0,00
100033847	RB Langenlois (MSG LANGENLOIS) Activboards Haftungsnehmer Raiffeisenbank Langenlois eGen	2020-2028	76.200,00	57.150,00	0,00	9.525,00	47.625,00	0,00
100033849	SPK Langenlois (GAV) BA04 Kläranl. (2. Ausbaust.) Haftungsnehmer Sparkasse Langenlois	1997-2025	2.500.000,00	342.031,76	0,00	135.984,05	206.047,71	0,00
100033850	SPK Langenlois (GAV) BA06/09/10 Transportleit. Haftungsnehmer Sparkasse Langenlois	1999-2027	950.967,43	199.931,90	0,00	36.869,73	163.062,17	0,00
100033851	SPK Langenl. (GAV) BA07 Kläranl. (2. Ausbaust./B) Haftungsnehmer Sparkasse Langenlois	1999-2027	921.898,51	217.460,44	0,00	40.102,19	177.358,25	0,00
100033854	SPK Langenl. (GAV) BA08/13 Kläranl. (3. Ausbaust.) Haftungsnehmer Sparkasse Langenlois	2004-2030	1.100.000,00	394.976,65	0,00	42.778,97	352.197,68	0,00
100035050	HYPO NOE (MSG LANGENLOIS) Zusammenlegung 2022	2022-2033	447.000,00	427.565,21	0,00	38.869,58	388.695,63	0,00

Rechnungsabschluss 2023
Anlage 6r - Haftungsnachweis

Nummer	Bezeichnung	Laufzeit	Haftungs- rahmen	Stand am 31.12.2022	Zugänge	Abgänge	Stand am 31.12.2023	davon Umklassifizier.
	Haftungsnehmer HYPO NOE Landesbank für Niederösterreich und Wien AG							
100035051	HYPO NOE (MSG LANGENLOIS) EDV-Ausstattung 2022	2022-2027	21.000,00	18.900,00	0,00	4.200,00	14.700,00	0,00
	Haftungsnehmer HYPO NOE Landesbank für Niederösterreich und Wien AG							
100035053	HYPO NOE (SSG LANGENLOIS) Smartboards	2022-2030	22.500,00	22.500,00	0,00	3.000,00	19.500,00	0,00
	Haftungsnehmer HYPO NOE Landesbank für Niederösterreich und Wien AG							
100035666	SPK Langenl. (GAV) BA14 Transportleit. Gobelsburg	2020-2027	450.000,00	450.000,00	0,00	18.000,00	432.000,00	0,00
	Haftungsnehmer Sparkasse Langenlois							
100035667	SPK Langenl. (GAV) BA05 Sammler Plank	1999-2027	662.884,04	149.146,89	0,00	27.504,39	121.642,50	0,00
	Haftungsnehmer Sparkasse Langenlois							
Zwischensumme Untergruppe 1			9.323.436,78	4.137.430,83	0,00	446.016,88	3.691.413,95	0,00
Untergruppe 2 - Grundbücherlich besicherte Haftungen von Wohnbau-Darlehen								
Untergruppe 3 - Sonstige Wirtschaftshaftungen								
Summe A1			9.323.436,78	4.137.430,83	0,00	446.016,88	3.691.413,95	0,00
Teil A - Haftung der staatlichen, außerbudgetären Einheiten gem. ESVG iSd Art. 15a Vereinbarung HOG								
Untergruppe 1 - Haftungen für Kredite und Finanzinstitute								
Untergruppe 2 - Grundbücherlich besicherte Haftungen von Wohnbau-Darlehen								
Untergruppe 3 - Sonstige Wirtschaftshaftungen								
Summe A2			0,00	0,00	0,00	0,00	0,00	0,00
Gesamtsumme Teil A (= Summe A1 + Summe A2)			9.323.436,78	4.137.430,83	0,00	446.016,88	3.691.413,95	0,00
Haftungsobergrenze							0,00	dav. Passivüberschr.
Ausnützung in % der Haftungsobergrenze							0,00 %	0,00 %

Erläuterungen zu Passivüberschreitungen:

Teil B - Haftungspositionen nicht relevant iSd Art. 15a Vereinbarung HOG | Haftungen der Gebietskörperschaft, welche bereits im Öffentlichen Schuldenstand enthalten sind bzw. für innerstaatliche Haftungen eingegangen worden sind

Rechnungsabschluss 2023
Anlage 6r - Haftungsnachweis

Nummer	Bezeichnung	Laufzeit	Haftungs- rahmen	Stand am 31.12.2022	Zugänge	Abgänge	Stand am 31.12.2023	davon Umklassifizier.
Gesamtsumme Teil B			0,00	0,00	0,00	0,00	0,00	0,00

Rechnungsabschluss 2023

Anlage 6t - Einzelnachweis über die nicht voranschlagswirksame Gebarung gem. § 12

Konto	Kontenbezeichnung	Stand 31.12.2022	Umsatz Soll	Umsatz Haben	Stand 31.12.2023
Veränderung der nicht voranschlagswirksamen Forderungen					
270000	Finanzamt Vorsteuerbeträge (UVG)	1.171,88	1.009.234,66	1.010.406,54	0,00
270001	Steuer IGE	0,00	1.443,15	1.443,15	0,00
271000	Umsatzsteuer Verrechnungsk. - Gutschrift (UVG)	164.040,29	0,00	0,00	164.040,29
279000	Sonstige für Dritte geleistete Vorschüsse (UVG)	339.387,31	808.485,34	625.347,72	522.524,93
279001	Sonstige Vorschüsse Beachvolleyballplatz	1.030,80	0,00	0,00	1.030,80
279500	Handverläge	3.580,00	606,22	1.472,65	2.713,57
279997	nicht zuordenbare Rückläufer	0,00	1.638,40	1.638,40	0,00
290000	Aktive Rechnungsabgrenzung	0,00	31.949,71	415,40	31.534,31
Summe Forderungen		509.210,28	1.853.357,48	1.640.723,86	721.843,90
Veränderung der nicht voranschlagswirksamen Verbindlichkeiten					
360000	Umsatzsteuer (UVG)	0,00	675.079,56	675.079,56	0,00
360001	Steuer IGE	0,00	1.278,11	1.278,11	0,00
361000	Bundesgebühren	-540,90	13.789,80	16.142,40	1.811,70
362000	Lohnsteuer	47.536,11	698.669,15	702.175,74	51.042,70
362100	BVA Beamte und Mandatäre	76.752,93	1.224.755,80	1.148.002,87	0,00
362110	BVA Vertragsbedienstete	-126.900,20	1.645.876,34	1.772.776,54	0,00
362120	GKK Vertragsbedienstete	-35.149,70	681.982,71	717.132,41	0,00
362500	Dienstgeberbeitrag	-1.943,88	203.839,13	205.783,01	0,00
362600	Gewerkschaftsbund	0,00	24.208,34	24.208,34	0,00
362700	Personalvertretungsumlage	1.116,16	19.821,50	18.705,34	0,00
362800	Zukunftssicherung § 3/1/15a EStG	-175,00	19.900,00	20.075,00	0,00
362850	VALIDA Pensionskassenbeiträge	-14.763,57	17.976,07	32.739,64	0,00
363000	Einb. und Überz. von Dri. (VUG)	100,00	100,00	54,31	54,31
363100	Haftrücklässe	11.063,13	179.238,96	169.353,20	1.177,37
363900	Überzahlungen von Dritten	21.419,98	2.304.869,37	2.289.259,42	5.810,03
363997	nicht zuordenbare Zahlung	0,00	28.876.985,70	28.876.985,70	0,00

Rechnungsabschluss 2023

Anlage 6t - Einzelnachweis über die nicht voranschlagswirksame Gebarung gem. § 12

Konto	Kontenbezeichnung	Stand 31.12.2022	Umsatz Soll	Umsatz Haben	Stand 31.12.2023
363998	Auszahlungskonto Lohn	-21.706,37	16.699.827,64	16.721.534,01	0,00
368000	Barvorlagen (VUG)	0,00	815,18	815,18	0,00
369000	Jagdpachtentgelt	40.181,00	169.750,49	166.750,49	37.181,00
369020	Nächtigungsabgabe Land	10.973,60	233.691,82	228.885,42	6.167,20
369050	Sonstige Erläge - Fundgelder	0,00	0,00	1.630,00	1.630,00
369090	Tourismusinterssentenbeitrag	-1.419,98	0,00	1.419,98	0,00
369100	Sachverständiger - Gebühren	-682,96	13.133,44	13.816,40	0,00
369200	sonst. Verwahrgelder	26.477,97	7.948,93	5.398,09	23.927,13
369300	Sonstige Erläge	15.284,61	448,60	224,30	15.060,31
369400	Werbeabgabe	-254,01	195,95	829,87	379,91
369800	Sonstige Erläge	0,00	25.280,40	25.280,40	0,00
371000	Umsatzsteuer Verrechnungsk. - Zahllast (UVG)	128.853,92	1.655.082,36	1.654.580,21	128.351,77
379000	Sonstige Verbindlichkeiten (UVG)	4.938,90	4.938,90	0,00	0,00
390000	Passive Rechnungsabgrenzung	0,00	0,00	6.315,02	6.315,02
390500	Passive Rechnungsabgrenzung	0,00	8.009,30	77.098,57	69.089,27
Summe Verbindlichkeiten		181.161,74	55.407.493,55	55.574.329,53	347.997,72

Kassenabschluss 2023

Einzelnachweis über die liquiden Mittel - Kassenstärker

Konto	Bezeichnung des liquiden Mittels	IBAN	Stand 31.12.2022	Einzahlungen	Auszahlungen	Stand 31.12.2023
1151	Kassa, Bankguthaben, Schecks					
200010	Kassa Bürgerservice		0,00	15.857,64	13.017,88	2.839,76
200011	Kassa Bürgerservice - Verr. Ausgaben		0,00	20.817,36	20.817,36	0,00
200012	Kassa Bürgerservice - Verr. Einnahmen		0,00	12.937,36	12.937,36	0,00
200020	Kassa Finanz		3.376,85	60.586,60	61.943,81	2.019,64
200021	Kassa Finanz - Verr. Ausgaben		0,00	58.200,00	58.200,00	0,00
200022	Kassa Finanz - Verr. Einnahmen		0,00	17.220,00	17.220,00	0,00
210000	Hauptkonto Sparkasse Langenlois	AT842023000000003004	3.934.930,84	19.922.239,13	23.117.632,88	739.537,09
210001	Hauptkonto Sparkasse Verr.konto Ausgaben		0,00	37.119.272,89	37.119.272,89	0,00
210002	Hauptkonto Sparkasse Verr.konto Einnahmen		0,00	53.239.688,62	53.239.688,62	0,00
210003	Verrechnungskonto Einzieher/Rückzahlungen		0,00	4.321.298,19	4.321.298,19	0,00
210010	Hauptkonto Sparkasse Langenlois	AT222023000011388428	603,01	5.015.782,07	4.200.000,00	816.385,08
210020	Hauptkonto Raiffeisenbank Langenlois eGen	AT493242600000002600	128.971,09	241.879,62	342.498,58	28.352,13
210021	Hauptkonto Raiffeisenbank Verr.konto Ausgaben		0,00	685.010,30	685.010,30	0,00
210022	Hauptkonto Raiffeisenbank Verr.konto Einnahmen		0,00	494.236,20	494.236,20	0,00
210030	Hauptkonto Volksbank Niederösterreich AG	AT264121043000670000	1.830,90	4.544,31	6.375,21	0,00
210031	Hauptkonto Volksbank Verr.konto Ausgaben		0,00	13.750,30	13.750,30	0,00
210032	Hauptkonto Volksbank Verr.konto Einnahmen		0,00	8.088,74	8.088,74	0,00
Summe Kassa, Bankguthaben, Schecks			4.069.712,69	121.251.409,33	123.731.988,32	1.589.133,70
1152	Zahlungsmittelreserven					
294000	ZMR für ABA 1		147.291,05	1.182.535,35	936.188,62	393.637,78
294001	ZMR für WVA		284.921,74	327.499,81	218.775,96	393.645,59
294002	ZMR Forstgut		10.304,09	13.090,17	0,00	23.394,26
294003	ZMR f. Bestattung		61.679,95	129.507,22	122.864,44	68.322,73
294004	ZMR f. Unterstützung		11.509,40	0,87	0,00	11.510,27
294005	ZMR f. Schulgasse 2		2.981,11	0,22	0,00	2.981,33

Kassenabschluss 2023
Einzelnachweis über die liquiden Mittel - Kassenstärker

Konto	Bezeichnung des liquiden Mittels	IBAN	Stand	Einzahlungen	Auszahlungen	Stand
			31.12.2022			31.12.2023
294006	ZMR f. Wohnhäuser		111.667,29	101.241,17	0,00	212.908,46
294007	ZMR f. Wohnhäuser Sammelkonto		207.802,92	2.308,42	0,00	210.111,34
294008	ZMR für ABA 2		500.637,50	6.808,92	0,00	507.446,42
295000	ZMR für allg. Haushaltsrücklage		593.390,58	6.591,81	0,00	599.982,39
Summe Zahlungsmittelreserven			1.932.185,63	1.769.583,96	1.277.829,02	2.423.940,57
Gesamtsumme der liquiden Mittel			6.001.898,32	123.020.993,29	125.009.817,34	4.013.074,27

Vermögensrechnung 2023

Aktiva Gesamthaushalt

Ebene	Code	Position	AKTIVA	RA 2023	RA 2022	Differenz
2	1010	A.I.1	Immaterielle Vermögenswerte	766.131,85	588.584,53	177.547,32
1	101	A.I	Immaterielle Vermögenswerte	766.131,85	588.584,53	177.547,32
2	1021	A.II.1	Grundstücke, Grundstückseinrichtungen und Infrastruktur	41.317.044,84	39.881.878,18	1.435.166,66
2	1022	A.II.2	Gebäude und Bauten	8.571.481,36	8.390.258,06	181.223,30
2	1023	A.II.3	Wasser- und Abwasserbauten und -anlagen	23.115.588,57	22.291.393,07	824.195,50
2	1024	A.II.4	Sonderanlagen	163.910,78	162.311,52	1.599,26
2	1025	A.II.5	Technische Anlagen, Fahrzeuge und Maschinen	558.944,55	424.801,01	134.143,54
2	1026	A.II.6	Amts-, Betriebs- und Geschäftsausstattung	325.477,59	234.282,18	91.195,41
2	1028	A.II.8	Geleistete Anzahlungen für Anlagen und Anlagen in Bau	19.099,00	1.567.989,20	-1.548.890,20
1	102	A.II	Sachanlagen	74.071.546,69	72.952.913,22	1.118.633,47
1	103	A.III	Aktive Finanzinstrumente/Langfristiges Finanzvermögen	0,00	0,00	0,00
2	1042	A.IV.2	Beteiligungen an assoziierten Unternehmen	1.089.117,73	1.104.320,74	-15.203,01
1	104	A.IV	Beteiligungen	1.089.117,73	1.104.320,74	-15.203,01
2	1063	A.V.3	Sonstige langfristige Forderungen	2.527.821,84	2.704.974,24	-177.152,40
1	106	A.V	Langfristige Forderungen	2.527.821,84	2.704.974,24	-177.152,40
0	10	A	Langfristiges Vermögen	78.454.618,11	77.350.792,73	1.103.825,38
2	1131	B.I.1	Kurzfristige Forderungen aus Lieferungen und Leistungen	86.376,27	31.068,94	55.307,33
2	1132	B.I.2	Kurzfristige Forderungen aus Abgaben	239.946,93	194.693,36	45.253,57
2	1133	B.I.3	Sonstige kurzfristige Forderungen	70.580,33	175.812,79	-105.232,46
2	1134	B.I.4	Sonstige kurzfristige Forderungen (VA-unwirksame Gebarung)	690.309,59	509.210,28	181.099,31
1	113	B.I	Kurzfristige Forderungen	1.087.213,12	910.785,37	176.427,75
2	1141	B.II.1	Vorräte	21.895,15	21.895,15	0,00
1	114	B.II	Vorräte	21.895,15	21.895,15	0,00
2	1151	B.III.1	Kassa, Bankguthaben, Schecks	1.589.133,70	4.069.712,69	-2.480.578,99
2	1152	B.III.2	Zahlungsmittelreserven	2.423.940,57	1.932.185,63	491.754,94

Vermögensrechnung 2023
Aktiva Gesamthaushalt

Ebene	Code	Position	AKTIVA	RA 2023	RA 2022	Differenz
1	115	B.III	Liquide Mittel	4.013.074,27	6.001.898,32	-1.988.824,05
1	116	B.IV	Aktive Finanzinstrumente/Kurzfristiges Finanzvermögen	0,00	0,00	0,00
2	1170	B.V.1	Aktive Rechnungsabgrenzung	31.534,31	0,00	31.534,31
1	117	B.V	Aktive Rechnungsabgrenzung	31.534,31	0,00	31.534,31
0	11	B	Kurzfristiges Vermögen	5.153.716,85	6.934.578,84	-1.780.861,99
SU			Summe Aktiva (10 + 11)	83.608.334,96	84.285.371,57	-677.036,61

Vermögensrechnung 2023

Passiva Gesamthaushalt

Ebene	Code	Position	PASSIVA	RA 2023	RA 2022	Differenz
2	1210	C.I	Saldo der Eröffnungsbilanz	47.112.930,36	47.091.230,88	21.699,48
1	121	C.I	Saldo der Eröffnungsbilanz	47.112.930,36	47.091.230,88	21.699,48
2	1220	C.II	Kumuliertes Nettoergebnis	8.473.731,03	8.045.154,97	428.576,06
1	122	C.II	Kumuliertes Nettoergebnis	8.473.731,03	8.045.154,97	428.576,06
		C.III.1.a	Allgemeine Haushaltsrücklagen	599.982,39	593.390,58	6.591,81
		C.III.1.b	Zweckgebundene Haushaltsrücklagen mit Zahlungsmittelreserve	1.823.958,18	1.338.795,05	485.163,13
2	1230	C.III.1	Haushaltsrücklagen	2.423.940,57	1.932.185,63	491.754,94
1	123	C.III	Haushaltsrücklagen	2.423.940,57	1.932.185,63	491.754,94
2	1240	C.IV.1	Neubewertungsrücklagen	1.060.533,10	1.075.736,11	-15.203,01
1	124	C.IV	Neubewertungsrücklagen	1.060.533,10	1.075.736,11	-15.203,01
1	125	C.V	Fremdwährungsumrechnungsrücklagen	0,00	0,00	0,00
0	12	C	Nettovermögen (Ausgleichsposten)	59.071.135,06	58.144.307,59	926.827,47
2	1311	D.I.1	Investitionszuschüsse von Trägern öffentlichen Rechts	8.111.436,89	8.345.971,30	-234.534,41
2	1313	D.I.3	Investitionszuschüsse von übrigen	3.629.643,06	3.637.454,37	-7.811,31
1	131	D.I	Investitionszuschüsse	11.741.079,95	11.983.425,67	-242.345,72
0	13	D	Investitionszuschüsse (Kapitaltransfers)	11.741.079,95	11.983.425,67	-242.345,72
2	1411	E.I.1	Langfristige Finanzschulden	11.497.249,70	11.627.350,29	-130.100,59
1	141	E.I	Langfristige Finanzschulden, netto	11.497.249,70	11.627.350,29	-130.100,59
1	142	E.II	Langfristige Verbindlichkeiten	0,00	0,00	0,00
2	1431	E.III.1	Rückstellungen für Abfertigungen	499.804,57	604.155,53	-104.350,96
2	1432	E.III.2	Rückstellungen für Jubiläumswendungen	219.376,80	232.632,53	-13.255,73
1	143	E.III	Langfristige Rückstellungen	719.181,37	836.788,06	-117.606,69
0	14	E	Langfristige Fremdmittel	12.216.431,07	12.464.138,35	-247.707,28
1	151	F.I	Kurzfristige Finanzschulden, netto	0,00	0,00	0,00
2	1521	F.II.1	Kurzfristige Verbindlichkeiten aus Lieferungen u. Leistungen	54.733,95	1.334.552,19	-1.279.818,24

Vermögensrechnung 2023

Passiva Gesamthaushalt

Ebene	Code	Position	PASSIVA	RA 2023	RA 2022	Differenz
2	1522	F.II.2	Kurzfristige Verbindlichkeiten aus Abgaben	7.285,59	14,00	7.271,59
2	1523	F.II.3	Sonstige kurzfristige Verbindlichkeiten	169.671,62	177.772,03	-8.100,41
2	1524	F.II.4	Sonst. kurzfristige Verbindlichkeiten (VA-unwirk. Gebarung)	272.593,43	181.161,74	91.431,69
1	152	F.II	Kurzfristige Verbindlichkeiten	504.284,59	1.693.499,96	-1.189.215,37
1	153	F.III	Kurzfristige Rückstellungen	0,00	0,00	0,00
2	1540	F.IV.1	Passive Rechnungsabgrenzung	75.404,29	0,00	75.404,29
1	154	F.IV	Passive Rechnungsabgrenzung	75.404,29	0,00	75.404,29
0	15	F	Kurzfristige Fremdmittel	579.688,88	1.693.499,96	-1.113.811,08
SU			Summe Passiva (12 + 13 + 14 + 15)	83.608.334,96	84.285.371,57	-677.036,61

Rechnungsabschluss 2023

Haushaltspotential

Kontierungsinfo	Beschreibung	Mittelaufbringung	Mittelverwendung	Differenz
+ 211	Erträge operative Verwaltungstätigkeit	17.431.612,31	0,00	
+ 212	Erträge aus Transfers	1.746.288,59	0,00	
+ 213	Erträge Finanz	57.340,73	0,00	
Erträge		19.235.241,63	0,00	
- 2117	operative Erträge, nicht finanzierungswirksam	-217.046,37	0,00	
- 2127	Transfererträge, nicht finanzierungswirksam	-427.754,46	0,00	
- 2136	Finanzerträge, sonstige nicht finanzierungswirksam	0,00	0,00	
	nicht finanzierungswirksame Erträge	-644.800,83	0,00	
	Summe finanzierungswirksamer Ertrag	18.590.440,80	0,00	
+ 221	Personalaufwand	0,00	3.953.181,99	
+ 222	Sachaufwand	0,00	7.451.947,22	
+ 223	Transferaufwand	0,00	6.709.075,23	
+ 224	Finanzaufwand	0,00	200.706,19	
	Aufwände	0,00	18.314.910,63	
- 2214	Personalaufwand, nicht finanzierungswirksam	0,00	-99.439,68	
- 2226	Sachaufwand, nicht finanzierungswirksam	0,00	-2.121.581,01	
- 2237	Transferaufwand, nicht finanzierungswirksam	0,00	0,00	
- 2245	Finanzaufwand, nicht finanzierungswirksam	0,00	0,00	
	nicht finanzierungswirksamer Aufwand	0,00	-2.221.020,69	
	Summe finanzierungswirksamer Aufwand	0,00	16.093.889,94	
	Summe finanzierungswirksames Ergebnis	18.590.440,80	16.093.889,94	2.496.550,86

Rechnungsabschluss 2023

Haushaltspotential

Kontierungsinfo	Beschreibung	Mittelaufbringung	Mittelverwendung	Differenz
+ 332 ohne 3325 mit VHC	Tilgungen von gewährten Darlehen (ohne Anzahlungen)	833,19	0,00	
+ 1141	Jährliche Verringerung der Vorräte	0,00	0,00	
+ 1142	Jährliche Verringerung der gegebenen Anzahlungen	0,00	0,00	
+/- 1540	Jährliche Veränderung Passive Rechnungsabgrenzung	75.404,29	0,00	
+ Post 30 ohne VHC	Einz. KG 30x, die keinem Projekt mit Projektcode 1... zugeordnet sind	202.680,75	0,00	
- Post 80 VHC	Erträge der KG 80x mit Projektcode 1	0,00	0,00	
+ 2301 PG 893	Entnahmen Rücklagen endfälliger Darlehen Erträge	0,00	0,00	
Summe jährlich wiederkehrende Einzahlungen		278.918,23	0,00	
+ 36 ohne VHC	Auszahlung Tilgung Darlehen	0,00	1.115.100,59	
+ 2401 KG 793	Rücklagen für endfällige Darlehen	0,00	0,00	
+ 342 ohne 3425 mit VHC	Auszahlungen von gewährten Darlehen (ohne Anzahlungen)	0,00	0,00	
+ 1141	Jährliche Vermehrung der Vorräte	0,00	0,00	
+ 1142	Jährliche Vermehrung der gegebenen Anzahlungen	0,00	0,00	
+/- 1170	Jährliche Veränderungen Aktive Rechnungsabgrenzung	0,00	31.534,31	
+ 341 ohne VHC/KG 0	Ausz. (Invest.) KG 0..., keinem Projekt mit Projektcode 1... zugeordnet	0,00	470.617,72	
+ Post 871 VHC	KG 871, KT der Ergebnisrechnung, mit Projektcode (BZ)	0,00	405.600,00	
Summe jährlich wiederkehrende Auszahlungen		0,00	2.022.852,62	
Summe jährlich wiederkehrende Ein-/Auszahlungen		278.918,23	2.022.852,62	-1.743.934,39
Jährliches Haushaltspotential		18.869.359,03	18.116.742,56	752.616,47

Rechnungsabschluss 2023

Haushaltspotential

Kontierungsinfo	Beschreibung	Mittelaufbringung	Mittelverwendung	Differenz
- 2401 KG 794 ohne VHC	Zuweis. an zweckgeb. HH-RL Aufwänd. ohne finanzw. RL-Bildung	0,00	1.213.581,49	
- 2401 KG 795 ohne VHC	Zuweis. an allgem. HH-RL Aufwänd. ohne finanzw. RL-Bildung	0,00	6.591,81	
Summe jährliche Aufwendungen für Rücklagen (finanzw.)		0,00	1.220.173,30	
+ 2301 KG 894 ohne VHC	Entnahme zweckgeb. HH-RL Erträge aus finanzw. RL-Auflösung	0,00	0,00	
+ 2301 KG 895 ohne VHC	Entnahme allgem. HH-RL Erträge aus finanzw. RL-Auflösung	0,00	0,00	
Summe jährliche Rücklagen-Erträge (finanzw.)		0,00	0,00	
Summe jährliche Rücklagen (finanzw.)		0,00	1.220.173,30	-1.220.173,30
- z.B. KG 910	Zuweisungen und Umbuchungen an investive Vorhaben	0,00	332.587,87	
+ z.B. KG 910	Rückführungen und Umbuchungen von investiven Vorhaben	6.473,45	0,00	
Summe Zuweisungen (abzgl. Rückführung)		6.473,45	332.587,87	-326.114,42
Jährliches Haushaltspotential nach Rücklagen und Zuweisungen an investive Vorhaben		18.875.832,48	19.669.503,73	-793.671,25
Kumuliertes Haushaltspotential der Vorjahre zum 31.12.2022				2.583.426,64
Kumuliertes Haushaltspotential zum 31.12.2023				1.789.755,39

Anlage 6g - Anlagenspiegel 2023

Code	Bezeichnung	urspr. AHK	kum. AFA	Buchwert/Stand	Zugänge	Abgänge	Umbuchungen	Abschreibung	Wertaufholung	Buchwert/Stand
		31.12.2022	31.12.2022	31.12.2022			+/-	Auflösung	Wertminderung	31.12.2023
1010	Immaterielle Vermögenswerte									
	Summe Aktiva	772.548,00	183.963,47	588.584,53	258.840,57	622,70	0,00	81.293,25	622,70	766.131,85
	Summe Passiva	406.082,57	21.494,41	384.588,16	17.580,89	0,00	0,00	25.793,91	0,00	376.375,14
	Nettoinvestition/-kosten	366.465,43	162.469,06	203.996,37	241.259,68	622,70	0,00	55.499,34	622,70	389.756,71
1021	Grundstücke, Grundstückseinrichtungen und Infrastruktur									
	Summe Aktiva	50.588.428,76	10.706.550,58	39.881.878,18	919.001,31	94.460,43	1.367.087,98	766.379,04	9.916,84	41.317.044,84
	Summe Passiva	850.436,14	33.454,45	816.981,69	14.900,00	0,00	522.533,00	71.828,56	0,00	1.282.586,13
	Nettoinvestition/-kosten	49.737.992,62	10.673.096,13	39.064.896,49	904.101,31	94.460,43	844.554,98	694.550,48	9.916,84	40.034.458,71
1022	Gebäude und Bauten									
	Summe Aktiva	13.489.307,56	5.099.049,50	8.390.258,06	118.443,03	0,00	324.551,99	261.771,72	0,00	8.571.481,36
	Summe Passiva	1.421.625,96	34.152,53	1.387.473,43	6.777,00	0,00	0,00	34.604,33	0,00	1.359.646,10
	Nettoinvestition/-kosten	12.067.681,60	5.064.896,97	7.002.784,63	111.666,03	0,00	324.551,99	227.167,39	0,00	7.211.835,26
1023	Wasser- und Abwasserbauten und -anlagen									
	Summe Aktiva	32.687.648,48	10.396.255,41	22.291.393,07	1.616.088,99	0,00	-41.000,00	750.893,49	0,00	23.115.588,57
	Summe Passiva	9.092.483,23	270.777,26	8.821.705,97	150.155,65	5.918,33	0,00	288.959,09	0,00	8.676.984,20
	Nettoinvestition/-kosten	23.595.165,25	10.125.478,15	13.469.687,10	1.465.933,34	-5.918,33	-41.000,00	461.934,40	0,00	14.438.604,37
1024	Sonderanlagen									
	Summe Aktiva	197.551,31	35.239,79	162.311,52	8.183,53	0,00	1.337,23	7.921,50	0,00	163.910,78
	Summe Passiva	7.007,86	573,93	6.433,93	0,00	0,00	0,00	573,94	0,00	5.859,99
	Nettoinvestition/-kosten	190.543,45	34.665,86	155.877,59	8.183,53	0,00	1.337,23	7.347,56	0,00	158.050,79
1025	Technische Anlagen, Fahrzeuge und Maschinen									

Anlage 6g - Anlagenspiegel 2023

Code	Bezeichnung	urspr. AHK	kum. AFA	Buchwert/Stand	Zugänge	Abgänge	Umbuchungen +/-	Abschreibung Auflösung	Wertaufholung	Buchwert/Stand 31.12.2023
		31.12.2022	31.12.2022	31.12.2022					Wertminderung +/-	
Summe Aktiva		1.258.003,06	833.202,05	424.801,01	202.389,80	13.332,02	41.000,00	109.246,26	13.332,02	558.944,55
Summe Passiva		12.128,13	2.624,49	9.503,64	0,00	0,00	0,00	2.624,48	0,00	6.879,16
Nettoinvestition/-kosten		1.245.874,93	830.577,56	415.297,37	202.389,80	13.332,02	41.000,00	106.621,78	13.332,02	552.065,39
1026 Amts-, Betriebs- und Geschäftsausstattung										
Summe Aktiva		731.622,12	497.339,94	234.282,18	82.675,43	0,00	68.052,14	59.532,16	0,00	325.477,59
Summe Passiva		21.069,03	3.433,60	17.635,43	0,00	0,00	18.483,95	3.370,15	0,00	32.749,23
Nettoinvestition/-kosten		710.553,09	493.906,34	216.646,75	82.675,43	0,00	49.568,19	56.162,01	0,00	292.728,36
1028 Geleistete Anzahlungen für Anlagen und Anlagen in Bau										
Summe Aktiva		1.567.989,20	0,00	1.567.989,20	212.139,14	0,00	-1.761.029,34	0,00	0,00	19.099,00
Summe Passiva		539.103,42	0,00	539.103,42	1.913,53	0,00	-541.016,95	0,00	0,00	0,00
Nettoinvestition/-kosten		1.028.885,78	0,00	1.028.885,78	210.225,61	0,00	-1.220.012,39	0,00	0,00	19.099,00
Gesamtsumme Aktiva		101.293.098,49	27.751.600,74	73.541.497,75	3.417.761,80	108.415,15	0,00	2.037.037,42	23.871,56	74.837.678,54
Gesamtsumme Passiva		12.349.936,34	366.510,67	11.983.425,67	191.327,07	5.918,33	0,00	427.754,46	0,00	11.741.079,95
Nettoinvestition/-kosten gesamt		88.943.162,15	27.385.090,07	61.558.072,08	3.226.434,73	102.496,82	0,00	1.609.282,96	23.871,56	63.096.598,59

Rechnungsabschluss 2023

Forderungen und Verbindlichkeiten

Fonds	Konto	MVAG	VorhabenCd	Kontenbezeichnung	Endstand	Anfangsstand
					31.12.2023	31.12.2022
Mittelaufbringungen Haushaltsrest						
010000	808000	2116/3116		Veräußerung von Waren	266,54	0,00
010000	829000	2116/3116		Sonstige Einnahmen	401,19	278,01
015000	829000	2116/3116		Sonstige Einnahmen	0,00	5.309,68
133000	808000	2116/3116		Veräußerung von Waren	4,00	10,00
211000	811000	2115/3115		Miet- und Pachterträge	0,00	4.776,46
211100	804000	2116/3315		Veräuß. von Amts-, Betriebs- und Geschäftsausst.	0,00	2.384,04
211100	810100	2114/3114		Kostenbeitrag für Nachmittagsbetreuung	11.979,76	2.134,67
211100	810200	2114/3114		Kostenbeitrag für Mittagessen	5.425,88	849,02
211100	811000	2115/3115		Miet- und Pachterträge	0,00	-4.776,46
211400	810100	2114/3114		Kostenbeitrag für Nachmittagsbetreuung	2.161,00	0,00
211400	810200	2114/3114		Kostenbeitrag für Mittagessen	1.031,73	0,00
211400	810500	2114/3114		Erträge aus Leistungen (Schulgeld)	240,00	0,00
211400	829000	2116/3116		Sonstige Einnahmen	356,58	0,00
240100	810000	2114/3114		Erträge aus Leistungen	6.097,76	928,78
240100	810100	2114/3114		Kostenbeitrag für Nachmittagsbetreuung	3.481,59	2.589,51
240200	810000	2114/3114		Erträge aus Leistungen	4.052,35	1.505,23
240200	810100	2114/3114		Kostenbeitrag für Nachmittagsbetreuung	1.356,27	942,09
240300	810000	2114/3114		Erträge aus Leistungen	1.488,00	0,00
240300	810100	2114/3114		Kostenbeitrag für Nachmittagsbetreuung	369,93	357,54
240400	810000	2114/3114		Erträge aus Leistungen	2.028,00	360,00
240400	810100	2114/3114		Kostenbeitrag für Nachmittagsbetreuung	398,25	265,50
240500	810000	2114/3114		Erträge aus Leistungen	1.644,00	403,50
240500	810100	2114/3114		Kostenbeitrag für Nachmittagsbetreuung	0,00	109,71
263100	811000	2115/3115		Miet- und Pachterträge	11.957,26	0,00
360000	810000	2114/3114		Erträge aus Leistungen	0,00	57,60
439000	810100	2114/3114		Kostenbeitrag für Nachmittagsbetreuung	260,00	415,00
439000	810200	2114/3114		Kostenbeitrag für Mittagessen	92,40	81,90

Rechnungsabschluss 2023

Forderungen und Verbindlichkeiten

Fonds	Konto	MVAG	VorhabenCd	Kontenbezeichnung	Endstand	Anfangsstand
					31.12.2023	31.12.2022
439000	811000	2115/3115		Miet- und Pächterträge	432,00	264,00
439000	862000	2121/3121		Transfers von Gemeinden, -verbände und -fonds	-147,33	0,00
612000	829000	2116/3116		Sonstige Einnahmen	0,00	721,96
640000	808000	2116/3116		Veräußerung von Waren	0,00	157,56
640000	829000	2116/3116		Sonstige Einnahmen	20,32	233,66
771000	816000	2114/3114		Kostenbeiträge (Kostensätze) für sonst. Leist.	422,76	0,00
771100	867000	2124/3124		Transfers von priv. Organisationen	14.538,45	14.538,45
789000	816000	2114/3114		Kostenbeiträge (Kostensätze) für sonst. Leist.	760,00	1.900,00
789000	829000	2116/3116		Sonstige Einnahmen	72,68	1.072,68
814000	829000	2116/3116		Sonstige Einnahmen	214,96	0,00
815000	829000	2116/3116		Sonstige Einnahmen	0,00	347,30
817000	852000	2113/3113		Geb. f.d. Benützung v. Gde-Einrichtungen	12.385,97	6.723,08
820000	808000	2116/3116		Veräußerung von Waren	0,00	7.696,60
820000	816000	2114/3114		Kostenbeiträge (Kostensätze) für sonst. Leist.	4,63	12,85
820000	827000	2116/3116		Kostensätze Bed.überlassung an Dritte	379,66	44,85
820000	829000	2116/3116		Sonstige Einnahmen	0,00	117,50
821000	816000	2114/3114		Kostenbeiträge (Kostensätze) für sonst. Leist.	9.082,10	0,00
828000	816000	2114/3114		Kostenbeiträge (Kostensätze) für sonst. Leist.	44,32	37,03
828000	852000	2113/3113		Geb. f.d. Benützung v. Gde-Einrichtungen	1.108,00	175,30
840000	811000	2115/3115		Miet- und Pächterträge	0,00	1.000,00
841000	811000	2115/3115		Miet- und Pächterträge	20.659,50	2.554,47
846010	829000	2116/3116		Sonstige Einnahmen	1.944,00	0,00
850000	300000	3331		Kapitaltransf. von Bund, -fonds und -kammern	1.277.873,69	1.353.803,88
850000	810000	2114/3114		Erträge aus Leistungen	75,09	0,00
850000	852000	2113/3113		Geb. f.d. Benützung v. Gde-Einrichtungen	17.876,13	32.082,00
850000	860000	2121/3121		Transfers von Bund, -fonds und -kammern	0,00	-1.378,38
850100	852000	2113/3113		Geb. f.d. Benützung v. Gde-Einrichtungen	1.989,90	4.703,89
850100	860000	2121/3121		Transfers von Bund, -fonds und -kammern	0,00	-4.708,06
851000	300000	3331		Kapitaltransf. von Bund, -fonds und -kammern	1.249.948,15	1.350.962,05

Rechnungsabschluss 2023

Forderungen und Verbindlichkeiten

Fonds	Konto	MVAG	VorhabenCd	Kontenbezeichnung	Endstand	Anfangsstand
					31.12.2023	31.12.2022
851000	307000	3334		Kap.transf. von p. Hh. und pr. Org.o.Erwerbsz.ua	0,00	424,91
851000	852000	2113/3113		Geb. f.d. Benützung v. Gde-Einrichtungen	30.905,33	63.839,74
851000	860000	2121/3121		Transfers von Bund, -fonds und -kammern	0,00	-9.294,42
866000	808000	2116/3116		Veräußerung von Waren	0,00	181,45
866000	810000	2114/3114		Erträge aus Leistungen	4.103,82	25.215,67
866000	811000	2115/3115		Miet- und Pächterträge	0,00	5.416,67
888000	852000	2113/3113		Geb. f.d. Benützung v. Gde-Einrichtungen	3.451,20	13.238,21
910000	828000	2116/3116		Rückersätze von Ausgaben	34,04	0,00
910000	829000	2116/3116		Sonstige Einnahmen	4,91	4,92
920000	816000	2114/3114		Kostenbeiträge (Kostenersätze) für sonst. Leist.	105,00	120,00
920000	823000	2131/3131		Sonstige Zinserträge	60,51	0,00
920000	830000	2111/3111		Grundsteuer v. land-u.fortsw. Betrieben	2.909,81	3.395,76
920000	831000	2111/3111		Grundsteuer von den Grundstücken	12.149,85	3.524,56
920000	833000	2111/3111		Kommunalsteuer	23.011,59	12.845,92
920000	838000	2111/3111		Abgaben für das Halten von Tieren	170,00	172,00
920000	841000	2111/3111		Abg. für den Gebrauch v. öff. Grund	61,57	384,57
920000	849000	2111/3111		Nebenansprüche	5.099,70	4.058,58
920000	850000	2111/3111		Interessentenbeiträge v. Eigent./Anrain.	32.364,99	0,00
920000	856000	2111/3111		Verwaltungsabgaben	1.409,25	2.184,90
920000	857000	2111/3111		Kommissionsgebühren Amtorgane	373,40	372,60
920000	857100	2111/3111		Kommissionsgebühren für Sachverständigentätigkeit	1.320,00	1.386,00
Teilsomme A					2.782.312,44	2.919.516,49
850000	307000	3334	1200042	Kap.transf. von p. Hh. und pr. Org.o.Erwerbsz.ua	17.590,90	0,00
851000	307000	3334	1200044	Kap.transf. von p. Hh. und pr. Org.o.Erwerbsz.ua	23.446,41	0,00
Teilsomme B					41.037,31	0,00
	270000	4110		Finanzamt - Vorsteuerbeträge	2.887,66	0,00
	279000	4110		Sonstige Vorschüsse	691,80	0,00

Rechnungsabschluss 2023
Forderungen und Verbindlichkeiten

Fonds	Konto	MVAG	VorhabenCd	Kontenbezeichnung	Endstand	Anfangsstand
					31.12.2023	31.12.2022
	279500	4110		Handverläge	180,21	0,00
	290000	4110		Aktive Rechnungsabgrenzung	31.849,71	0,00
	360000	4120		Umsatzsteuer	33.737,03	0,00
	361000	4120		Bundesgebühren	721,90	0,00
	362110	4120		BVA Vertragsbedienstete	98,13	0,00
	362850	4120		VALIDA Pensionskassenbeiträge	457,46	0,00
	369000	4120		Jagdpachtentgelt	3.000,00	0,00
	369020	4120		Nächtigungsabgabe Land	27.983,01	0,00
	369400	4120		Werbeabgabe	5,35	0,00
	371000	4120		Umsatzsteuer Verrechnungsk. - Zahllast	63.103,96	0,00
	390000	4120		Passive Rechnungsabgrenzung	4.538,12	0,00
Teilsomme C					169.254,34	0,00
Summe Mittelaufbringungen Haushaltsrest					2.992.604,09	2.919.516,49

Rechnungsabschluss 2023

Forderungen und Verbindlichkeiten

Fonds	Konto	MVAG	VorhabenCd	Kontenbezeichnung	Endstand	Anfangsstand
					31.12.2023	31.12.2022
Mittelverwendungen Haushaltsrest						
010000	042000	3415		Amts-, Betriebs- und Geschäftsausstattung	0,00	2.477,67
010000	070000	3411		Aktivierungsfähige Rechte	0,00	10.227,00
010000	400000	2221/3221		Geringwertige Wirtschaftsg. Anlageverm.	33,00	177,20
010000	430000	2221/3221		Lebensmittel	249,64	310,91
010000	456000	2221/3221		Schreib-, Zeichen- und son. Büromittel	30,60	55,61
010000	457000	2221/3221		Druckwerke	130,30	578,10
010000	459000	2221/3221		Sonstige Verbrauchsgüter	0,00	120,62
010000	618000	2224/3224		Instandhaltung von son. Anlagen	0,00	127,50
010000	630000	2222/3222		Postdienste	2.066,42	7.456,02
010000	631000	2222/3222		Telekommunikationsdienste	118,93	-274,04
010000	700000	2223/3223		Miet- und Pachtaufwand	246,00	0,00
010000	728000	2225/3225		Entgelte für sonstige Leistungen	2.747,75	11.941,73
015000	630000	2222/3222		Postdienste	1.241,99	0,00
015000	631000	2222/3222		Telekommunikationsdienste	134,75	0,00
015000	728000	2225/3225		Entgelte für sonstige Leistungen	0,00	5.321,03
019000	723000	2225/3225		Amtspauschalien u. Repräsentationsausg.	724,90	1.674,89
019000	723200	2225/3225		Amtspauschalien u. Repräsentationsausg.	0,00	123,52
024000	728000	2225/3225		Entgelte für sonstige Leistungen	0,00	628,80
029100	454000	2221/3221		Reinigungsmittel	-5,00	797,19
029100	459000	2221/3221		Sonstige Verbrauchsgüter	0,00	78,09
029100	614000	2224/3224		Instandhaltung von Gebäuden und Bauten	2.865,00	1.290,61
029100	728000	2225/3225		Entgelte für sonstige Leistungen	0,00	493,20
031000	728000	2225/3225		Entgelte für sonstige Leistungen	0,00	12.852,40
062000	728000	2225/3225		Entgelte für sonstige Leistungen	0,00	533,70
090000	729000	2225/3225		Sonstige Ausgaben	0,00	18.504,64
091000	728000	2225/3225		Entgelte für sonstige Leistungen	0,00	3.595,40
094000	729000	2225/3225		Sonstige Ausgaben	145,20	3.510,90

Rechnungsabschluss 2023

Forderungen und Verbindlichkeiten

Fonds	Konto	MVAG	VorhabenCd	Kontenbezeichnung	Endstand	Anfangsstand
					31.12.2023	31.12.2022
131000	413000	2221/3221		Handelswaren	0,00	75,36
131000	640000	2222/3222		Rechts- und Beratungsaufwand	0,00	1.454,24
132000	728000	2225/3225		Entgelte für sonstige Leistungen	125,00	0,00
163000	757000	2234/3234		Transfers an private Organisationen	0,00	32.021,09
189000	729000	2225/3225		Sonstige Ausgaben	0,00	660,00
211000	614000	2224/3224		Instandhaltung von Gebäuden und Bauten	0,00	922,37
211100	042000	3415		Amts-, Betriebs- und Geschäftsausstattung	0,00	3.593,61
211100	400000	2221/3221		Geringwertige Wirtschaftsg. Anlageverm.	0,00	1.468,12
211100	402000	2221/3221		Verbrauchsgüter für innerbetriebl. Leistung	0,00	-323,40
211100	430000	2221/3221		Lebensmittel	0,00	3.041,75
211100	454000	2221/3221		Reinigungsmittel	0,00	1.562,14
211100	456000	2221/3221		Schreib-, Zeichen- und son. Büromittel	0,00	2.320,23
211100	457000	2221/3221		Druckwerke	0,00	12,00
211100	459000	2221/3221		Sonstige Verbrauchsgüter	0,00	86,86
211100	614000	2224/3224		Instandhaltung von Gebäuden und Bauten	0,00	1.933,42
211100	630000	2222/3222		Postdienste	0,00	12,00
211100	631000	2222/3222		Telekommunikationsdienste	11,02	9,55
211100	728000	2225/3225		Entgelte für sonstige Leistungen	0,00	3.926,54
211100	729000	2225/3225		Sonstige Ausgaben	0,00	880,00
211400	042000	3415		Amts-, Betriebs- und Geschäftsausstattung	0,00	1.193,97
211400	400000	2221/3221		Geringwertige Wirtschaftsg. Anlageverm.	0,00	82,84
211400	430000	2221/3221		Lebensmittel	598,50	801,67
211400	456000	2221/3221		Schreib-, Zeichen- und son. Büromittel	0,00	13,50
211400	457000	2221/3221		Druckwerke	0,00	12,48
211400	600000	2222/3222		Energiebezüge (Strom)	-1.011,64	0,00
211400	614000	2224/3224		Instandhaltung von Gebäuden und Bauten	0,00	155,70
211400	630000	2222/3222		Postdienste	6,00	5,00
211400	631000	2222/3222		Telekommunikationsdienste	10,28	9,10
211400	700000	2223/3223		Miet- und Pacht aufwand	0,00	-89,64

Rechnungsabschluss 2023

Forderungen und Verbindlichkeiten

Fonds	Konto	MVAG	VorhabenCd	Kontenbezeichnung	Endstand	Anfangsstand
					31.12.2023	31.12.2022
240100	042000	3415		Amts-, Betriebs- und Geschäftsausstattung	0,00	4.620,47
240100	400000	2221/3221		Geringwertige Wirtschaftsg. Anlageverm.	170,57	230,45
240100	430000	2221/3221		Lebensmittel	8,97	86,33
240100	454000	2221/3221		Reinigungsmittel	0,00	776,81
240100	456000	2221/3221		Schreib-, Zeichen- und son. Büromittel	0,00	22,49
240100	457000	2221/3221		Druckwerke	14,54	1.011,41
240100	459000	2221/3221		Sonstige Verbrauchsgüter	23,87	19,13
240100	459100	2221/3221		Spiel- & Beschäftigungsmaterial	55,80	59,74
240100	614000	2224/3224		Instandhaltung von Gebäuden und Bauten	0,00	279,65
240100	618000	2224/3224		Instandhaltung von son. Anlagen	660,59	80,40
240100	631000	2222/3222		Telekommunikationsdienste	8,25	0,00
240100	710000	2225/3225		Öffentliche Abgaben ohne Geb. gem. FAG	124,20	0,00
240100	728000	2225/3225		Entgelte für sonstige Leistungen	0,00	1.392,13
240200	042000	3415		Amts-, Betriebs- und Geschäftsausstattung	0,00	1.193,97
240200	400000	2221/3221		Geringwertige Wirtschaftsg. Anlageverm.	0,00	866,99
240200	451000	2221/3221		Brennstoffe	4.739,74	4.947,68
240200	457000	2221/3221		Druckwerke	18,73	81,37
240200	459000	2221/3221		Sonstige Verbrauchsgüter	0,00	46,00
240200	459100	2221/3221		Spiel- & Beschäftigungsmaterial	42,96	371,27
240200	600000	2222/3222		Energiebezüge (Strom)	3.254,33	1.800,22
240200	618000	2224/3224		Instandhaltung von son. Anlagen	556,66	73,12
240200	631000	2222/3222		Telekommunikationsdienste	9,09	0,00
240200	670000	2222/3222		Versicherungen	957,34	610,09
240200	700000	2223/3223		Miet- und Pachtaufwand	-3.770,69	-2.672,04
240200	711000	2225/3225		Gebühren für die Benützung gem. FAG	461,61	0,00
240200	728000	2225/3225		Entgelte für sonstige Leistungen	0,00	535,39
240300	400000	2221/3221		Geringwertige Wirtschaftsg. Anlageverm.	0,00	41,67
240300	430000	2221/3221		Lebensmittel	6,74	3,53
240300	454000	2221/3221		Reinigungsmittel	175,80	23,43

Rechnungsabschluss 2023

Forderungen und Verbindlichkeiten

Fonds	Konto	MVAG	VorhabenCd	Kontenbezeichnung	Endstand	Anfangsstand
					31.12.2023	31.12.2022
240300	457000	2221/3221		Druckwerke	0,00	65,00
240300	459000	2221/3221		Sonstige Verbrauchsgüter	0,00	0,91
240300	459100	2221/3221		Spiel- & Beschäftigungsmaterial	0,00	41,63
240300	631000	2222/3222		Telekommunikationsdienste	20,99	49,29
240300	700000	2223/3223		Miet- und Pachtaufwand	0,00	-115,15
240300	728000	2225/3225		Entgelte für sonstige Leistungen	0,00	194,00
240400	042000	3415		Amts-, Betriebs- und Geschäftsausstattung	0,00	1.186,17
240400	400000	2221/3221		Geringwertige Wirtschaftsg. Anlageverm.	0,00	41,67
240400	430000	2221/3221		Lebensmittel	0,00	5,51
240400	457000	2221/3221		Druckwerke	0,00	64,29
240400	459100	2221/3221		Spiel- & Beschäftigungsmaterial	0,00	362,88
240400	614000	2224/3224		Instandhaltung von Gebäuden und Bauten	0,00	2.070,00
240400	631000	2222/3222		Telekommunikationsdienste	38,81	35,65
240400	728000	2225/3225		Entgelte für sonstige Leistungen	0,00	223,00
240500	042000	3415		Amts-, Betriebs- und Geschäftsausstattung	0,00	1.193,97
240500	400000	2221/3221		Geringwertige Wirtschaftsg. Anlageverm.	0,00	41,67
240500	430000	2221/3221		Lebensmittel	26,72	0,00
240500	454000	2221/3221		Reinigungsmittel	8,33	383,34
240500	456000	2221/3221		Schreib-, Zeichen- und son. Büromittel	21,37	0,00
240500	457000	2221/3221		Druckwerke	8,45	23,04
240500	459100	2221/3221		Spiel- & Beschäftigungsmaterial	36,11	652,81
240500	600300	2222/3222		Energiebezüge (Fernwärme)	0,00	991,05
240500	614000	2224/3224		Instandhaltung von Gebäuden und Bauten	449,19	0,00
240500	618000	2224/3224		Instandhaltung von son. Anlagen	570,08	0,00
240500	631000	2222/3222		Telekommunikationsdienste	8,47	0,00
240500	728000	2225/3225		Entgelte für sonstige Leistungen	0,00	455,00
262000	600000	2222/3222		Energiebezüge (Strom)	832,03	0,00
262100	613000	2224/3224		Instandhaltung von Grundstückseinricht.	0,00	-2.178,00
262100	700000	2223/3223		Miet- und Pachtaufwand	0,00	94,63

Rechnungsabschluss 2023

Forderungen und Verbindlichkeiten

Fonds	Konto	MVAG	VorhabenCd	Kontenbezeichnung	Endstand	Anfangsstand
					31.12.2023	31.12.2022
262100	728000	2225/3225		Entgelte für sonstige Leistungen	0,00	100,00
263100	042000	3415		Amts-, Betriebs- und Geschäftsausstattung	0,00	1.182,28
263100	631000	2222/3222		Telekommunikationsdienste	23,83	21,18
263100	728000	2225/3225		Entgelte für sonstige Leistungen	0,00	228,96
273000	400000	2221/3221		Geringwertige Wirtschaftsg. Anlageverm.	0,00	11,70
273000	457000	2221/3221		Druckwerke	20,40	336,91
273000	728000	2225/3225		Entgelte für sonstige Leistungen	79,20	79,20
360000	600100	2222/3222		Energiebezüge (Erdgas)	496,00	0,00
360000	614000	2224/3224		Instandhaltung von Gebäuden und Bauten	0,00	406,80
360000	631000	2222/3222		Telekommunikationsdienste	0,00	65,69
361000	400000	2221/3221		Geringwertige Wirtschaftsg. Anlageverm.	0,00	1.078,68
361000	430000	2221/3221		Lebensmittel	919,20	0,00
361000	728000	2225/3225		Entgelte für sonstige Leistungen	0,00	24,89
361000	729000	2225/3225		Sonstige Ausgaben	0,00	417,37
390100	600000	2222/3222		Energiebezüge (Strom)	0,00	150,00
390100	729000	2225/3225		Sonstige Ausgaben	166,22	0,00
429000	728000	2225/3225		Entgelte für sonstige Leistungen	0,00	92,75
429000	768000	2234/3234		Sonstige Transfers an private Haushalte	425,00	434,50
439000	631000	2222/3222		Telekommunikationsdienste	27,07	0,00
439000	728000	2225/3225		Entgelte für sonstige Leistungen	244,92	443,28
439000	768000	2234/3234		Sonstige Transfers an private Haushalte	0,00	570,00
510000	564000	2211/3211		Vergütungen für Nebentätigkeit	0,00	322,96
512000	729000	2225/3225		Sonstige Ausgaben	2.000,00	2.000,00
516000	728000	2225/3225		Entgelte für sonstige Leistungen	0,00	2.479,00
522000	728000	2225/3225		Entgelte für sonstige Leistungen	0,00	624,00
612000	400000	2221/3221		Geringwertige Wirtschaftsg. Anlageverm.	0,00	282,22
612000	611000	2224/3224		Instandhaltung von Straßenbauten	0,00	47.093,74
632000	400000	2221/3221		Geringwertige Wirtschaftsg. Anlageverm.	0,00	7,80
632000	619000	2224/3224		Instandhaltung von Sonderanlagen	0,00	42,38

Rechnungsabschluss 2023

Forderungen und Verbindlichkeiten

Fonds	Konto	MVAG	VorhabenCd	Kontenbezeichnung	Endstand	Anfangsstand
					31.12.2023	31.12.2022
632000	631000	2222/3222		Telekommunikationsdienste	7,75	7,18
632100	631000	2222/3222		Telekommunikationsdienste	33,80	30,14
632100	700000	2223/3223		Miet- und Pachtaufwand	0,00	150,01
632100	728000	2225/3225		Entgelte für sonstige Leistungen	0,00	1.140,00
639000	728000	2225/3225		Entgelte für sonstige Leistungen	0,00	2.002,59
640000	400000	2221/3221		Geringwertige Wirtschaftsg. Anlageverm.	0,00	1.662,91
640000	457000	2221/3221		Druckwerke	2.309,08	0,00
640000	631000	2222/3222		Telekommunikationsdienste	10,26	0,00
640000	728000	2225/3225		Entgelte für sonstige Leistungen	2.413,25	5.414,54
771000	726000	2225/3225		Mitgliedsbeiträge an Institutionen	3.752,00	0,00
771010	070000	3411		Aktivierungsfähige Rechte	6.000,00	17.436,00
789000	618000	2224/3224		Instandhaltung von son. Anlagen	0,00	125,22
789000	728000	2225/3225		Entgelte für sonstige Leistungen	0,00	2.107,40
814000	459000	2221/3221		Sonstige Verbrauchsgüter	1.773,86	10.098,72
814000	728000	2225/3225		Entgelte für sonstige Leistungen	17.052,90	9.936,45
815000	400000	2221/3221		Geringwertige Wirtschaftsg. Anlageverm.	0,00	22,90
815000	420000	2221/3221		Roh-, Hilfs- und Baustoffe	16,95	0,00
815000	459000	2221/3221		Sonstige Verbrauchsgüter	0,00	1.170,55
815000	613000	2224/3224		Instandhaltung von Grundstückseinricht.	0,00	1.591,73
815000	728000	2225/3225		Entgelte für sonstige Leistungen	0,00	5.920,95
816000	600000	2222/3222		Energiebezüge (Strom)	3.126,00	0,00
816000	611000	2224/3224		Instandhaltung von Straßenbauten	0,00	48,24
817000	400000	2221/3221		Geringwertige Wirtschaftsg. Anlageverm.	1,75	44,69
817000	610000	2224/3224		Instandhaltung von Grund und Boden	0,00	984,00
817000	700000	2223/3223		Miet- und Pachtaufwand	0,00	-1.522,43
817000	728000	2225/3225		Entgelte für sonstige Leistungen	232,03	423,08
820000	040000	3414		Fahrzeuge	0,00	24,29
820000	042000	3415		Amts-, Betriebs- und Geschäftsausstattung	0,00	5.239,68
820000	070000	3411		Aktivierungsfähige Rechte	0,00	524,00

Rechnungsabschluss 2023

Forderungen und Verbindlichkeiten

Fonds	Konto	MVAG	VorhabenCd	Kontenbezeichnung	Endstand	Anfangsstand
					31.12.2023	31.12.2022
820000	400000	2221/3221		Geringwertige Wirtschaftsg. Anlageverm.	0,00	1.717,42
820000	453000	2221/3221		Schmier- und Schleifmittel	0,00	291,27
820000	454000	2221/3221		Reinigungsmittel	0,00	292,08
820000	459000	2221/3221		Sonstige Verbrauchsgüter	0,00	693,36
820000	541000	2213/3213		Sachb. der Vertragsbed. in handw. Verw.	0,00	1.715,76
820000	600000	2222/3222		Energiebezüge (Strom)	0,00	-647,15
820000	614000	2224/3224		Instandhaltung von Gebäuden und Bauten	0,00	111,54
820000	616000	2224/3224		Instandhaltung von Maschinen u. Anlagen	0,00	229,55
820000	631000	2222/3222		Telekommunikationsdienste	42,28	19,89
820000	728000	2225/3225		Entgelte für sonstige Leistungen	0,00	1.471,63
821000	452000	2221/3221		Treibstoffe	6.155,10	6.583,95
821000	453000	2221/3221		Schmier- und Schleifmittel	1.708,33	0,00
821000	617000	2224/3224		Instandhaltung von Fahrzeugen	0,00	8.188,85
827000	457000	2221/3221		Druckwerke	0,00	5,50
831000	042000	3415		Amts-, Betriebs- und Geschäftsausstattung	0,00	1.178,37
831000	580000	2212/3212		Dienstgeberbeiträge FLAF	175,09	0,00
831000	600000	2222/3222		Energiebezüge (Strom)	0,00	25,00
831000	631000	2222/3222		Telekommunikationsdienste	27,07	0,00
831000	728000	2225/3225		Entgelte für sonstige Leistungen	0,00	3.480,00
840000	640000	2222/3222		Rechts- und Beratungsaufwand	0,00	2.527,25
840000	700000	2223/3223		Miet- und Pachtlaufwand	475,86	485,86
840000	710000	2225/3225		Öffentliche Abgaben ohne Geb. gem. FAG	0,00	14,00
846010	600000	2222/3222		Energiebezüge (Strom)	0,00	133,86
846010	600100	2222/3222		Energiebezüge (Erdgas)	0,00	138,33
846010	614000	2224/3224		Instandhaltung von Gebäuden und Bauten	0,00	769,10
846100	614000	2224/3224		Instandhaltung von Gebäuden und Bauten	0,00	67,80
850000	020000	3414		Maschinen und maschinelle Anlagen	0,00	5.060,00
850000	042000	3415		Amts-, Betriebs- und Geschäftsausstattung	0,00	1.197,88
850000	400000	2221/3221		Geringwertige Wirtschaftsg. Anlageverm.	0,00	311,15

Rechnungsabschluss 2023

Forderungen und Verbindlichkeiten

Fonds	Konto	MVAG	VorhabenCd	Kontenbezeichnung	Endstand	Anfangsstand
					31.12.2023	31.12.2022
850000	402000	2221/3221		Verbrauchsgüter für innerbetriebl. Leistung	0,00	143,84
850000	452000	2221/3221		Treibstoffe	0,00	21,24
850000	455000	2221/3221		Chemische u. artverwandte Mittel	38,44	7.221,07
850000	456000	2221/3221		Schreib-, Zeichen- und son. Büromittel	0,00	42,97
850000	457000	2221/3221		Druckwerke	0,00	22,91
850000	459000	2221/3221		Sonstige Verbrauchsgüter	0,00	42,51
850000	600000	2222/3222		Energiebezüge (Strom)	0,00	4.799,25
850000	612000	2224/3224		Instandhaltung von Wasser/Kanalanlagen	272,86	4.780,97
850000	616000	2224/3224		Instandhaltung von Maschinen u. Anlagen	0,00	1.315,48
850000	631000	2222/3222		Telekommunikationsdienste	44,33	42,25
850000	640000	2222/3222		Rechts- und Beratungsaufwand	0,00	2.002,63
850000	700000	2223/3223		Miet- und Pachtlaufwand	0,00	493,28
850000	728000	2225/3225		Entgelte für sonstige Leistungen	0,00	3.977,12
850100	600000	2222/3222		Energiebezüge (Strom)	0,00	144,17
850100	616000	2224/3224		Instandhaltung von Maschinen u. Anlagen	0,00	103,35
850100	640000	2222/3222		Rechts- und Beratungsaufwand	0,00	681,74
851000	042000	3415		Amts-, Betriebs- und Geschäftsausstattung	0,00	1.193,98
851000	400000	2221/3221		Geringwertige Wirtschaftsg. Anlageverm.	0,00	41,67
851000	600000	2222/3222		Energiebezüge (Strom)	0,00	85,00
851000	612000	2224/3224		Instandhaltung von Wasser/Kanalanlagen	2.307,22	10.299,29
851000	616000	2224/3224		Instandhaltung von Maschinen u. Anlagen	0,00	12.085,58
851000	631000	2222/3222		Telekommunikationsdienste	34,42	31,53
851000	700000	2223/3223		Miet- und Pachtlaufwand	0,00	302,87
851000	728000	2225/3225		Entgelte für sonstige Leistungen	0,00	1.032,38
866000	042000	3415		Amts-, Betriebs- und Geschäftsausstattung	0,00	1.182,28
866000	400000	2221/3221		Geringwertige Wirtschaftsg. Anlageverm.	0,00	71,94
866000	631000	2222/3222		Telekommunikationsdienste	30,98	7,78
866000	728000	2225/3225		Entgelte für sonstige Leistungen	0,00	4.019,36
888000	400000	2221/3221		Geringwertige Wirtschaftsg. Anlageverm.	0,00	686,40

Rechnungsabschluss 2023

Forderungen und Verbindlichkeiten

Fonds	Konto	MVAG	VorhabenCd	Kontenbezeichnung	Endstand	Anfangsstand
					31.12.2023	31.12.2022
888000	413000	2221/3221		Handelswaren	1.571,05	3.877,58
888000	580000	2212/3212		Dienstgeberbeiträge FLAF	373,63	0,00
888000	616000	2224/3224		Instandhaltung von Maschinen u. Anlagen	0,00	595,55
888000	617000	2224/3224		Instandhaltung von Fahrzeugen	8,25	299,86
888000	631000	2222/3222		Telekommunikationsdienste	16,27	7,60
888000	728000	2225/3225		Entgelte für sonstige Leistungen	0,00	2.545,55
894000	459000	2221/3221		Sonstige Verbrauchsgüter	133,06	0,00
894000	614000	2224/3224		Instandhaltung von Gebäuden und Bauten	0,00	242,70
910000	659000	2244/3244		Geldverkehrs- und Bankspesen	0,00	0,12
910000	729000	2225/3225		Sonstige Ausgaben	0,18	0,01
920000	640000	2222/3222		Rechts- und Beratungsaufwand	0,00	35,00
920000	752000	2231/3231		Transfers an Gemeinden, -verbände und -fonds	0,00	173,96
Teilsumme A					74.554,18	384.621,40
029100	061000	3413	1200001	Im Bau befindliche Gebäude und Bauten	0,00	119.210,32
361000	063000	3415	1200019	Im Bau befindliche Anlagen (ABG)	0,00	2.684,26
612000	002000	3412	1200024	Straßenbauten	2.283,21	294.171,92
612010	002000	3412	1200025	Straßenbauten	0,00	61.429,75
771001	006000	3412	1200034	Sonstige Grundstückseinrichtungen	0,00	49.811,76
816000	060000	3412	1200036	Im Bau befindliche Grundstückseinr.	0,00	12.699,82
817000	050000	3412	1200037	Sonderanlagen	0,00	87,04
850000	004000	3412	1200042	Wasser- und Abwasserbauten und -anlagen	397,13	165.775,98
850100	004000	3412	1200043	Wasser- und Abwasserbauten und -anlagen	342,35	716,47
851000	004000	3412	1200044	Wasser- und Abwasserbauten und -anlagen	2.772,96	206.814,65
Teilsumme B					5.795,65	913.401,97
	270000	4210		Finanzamt - Vorsteuerbeträge	17.552,22	0,00
	279500	4210		Handverläge	180,21	0,00
	290000	4210		Aktive Rechnungsabgrenzung	31.849,71	0,00

Rechnungsabschluss 2023

Forderungen und Verbindlichkeiten

Fonds	Konto	MVAG	VorhabenCd	Kontenbezeichnung	Endstand	Anfangsstand
					31.12.2023	31.12.2022
	360000	4220		Umsatzsteuer	112,63	0,00
	361000	4220		Bundesgebühren	49,40	0,00
	362000	4220		Lohnsteuer	39.547,52	0,00
	362110	4220		BVA Vertragsbedienstete	64.296,45	0,00
	362120	4220		GKK Vertragsbedienstete	22.236,34	0,00
	362500	4220		Dienstgeberbeitrag	7.637,63	0,00
	362600	4220		Gewerkschaftsbund	549,89	0,00
	362700	4220		Personalvertretungsumlage	497,14	0,00
	362850	4220		VALIDA Pensionskassenbeiträge	686,19	0,00
	363100	4220		Hafrücklässe	6.537,27	0,00
	369400	4220		Werbeabgabe	5,35	0,00
	371000	4220		Umsatzsteuer Verrechnungsk. - Zahllast	22.943,98	0,00
	390000	4220		Passive Rechnungsabgrenzung	4.538,12	0,00
Teilsomme C					219.220,05	0,00
Summe Mittelverwendungen Haushaltsrest					299.569,88	1.298.023,37
Saldo Mittelaufbringungen abzgl. Mittelverwendungen Haushaltsrest					2.693.034,21	1.621.493,12

Dienstpostenplan für den Rechnungsabschluss 2023

Der Dienstpostenplan ist Teil des Rechnungsabschlusses (§§ 73 & 75 NÖ GO, §57 und § 56 Abs. 3 NÖ STROG, § 5 Abs. 1 Z 4. VRV 2015).

Die Aufnahme eines Vertragsbediensteten darf nur erfolgen, wenn ein im Dienstpostenplan vorgesehener Dienstposten frei ist und die Aufnahmeerfordernisse erfüllt sind (§ 2 GVBG/ § 3 GBDO).

Bestandteile des Dienstpostenplans (§ 2 Abs. 2 GBDO).

Zeichenerklärung Funktionsdienstposten gem. § 2 Abs. 3 lit. a) - d) GBDO 1976

a) leitender Gemeindebeamte; b) Leiter einer Abteilung/Amtes/ Referates/ wirtschaftlichen Unternehmung; c) die mit einem Leiterposten (lit. a und b) vergleichbaren DP; d) DP mit hervorgehobener Verwendung				Anspruch auf Personalzulage gem. § 20 Abs. 1 GBGO 1970			X
Dienst- zweig	Bezeichnung des Dienstzweiges	Anzahl	Entlohnungs- gruppe	Funktionsverwendung			
				Anzahl	FGp.	Bezeichnung	Pzlg
Abteilung 1: Finanzen							
54	Rechnungs-(Buchhaltungs-)dienst (Sondervertrag)	1	6	1	8 b)	Leiter Bereich 1	x
54	Rechnungs-(Buchhaltungs-)dienst	1	6	1	7 d)		
54	Rechnungs-(Buchhaltungs-)dienst	1	6				
71	Verwaltungsfachdienst	3	5				
Abteilung 2: Standes- und Staatsbürgerschaftsverband, Meldeamt, Tourismus							
71	Verwaltungsfachdienst	1	5	1	7 b)	Leiter Bereich 2	x
71	Verwaltungsfachdienst	1	5				
Abteilung 3: Stadtamtsdirektion							
69	Rechnungsfachdienst (Sondervertrag)	1	5	1	7 a)	Stadtamtsdirektor	x
71	Verwaltungsfachdienst	1	5	1	6 d)	Sekretariat	x
71	Verwaltungsfachdienst	1	5				
71	Verwaltungsfachdienst (Sondervertrag)	1	5				
Abteilung 4: Bildung, Bestattung, Wohnen							
71	Verwaltungsfachdienst	1	5	1	7 b)	Leiter Bereich 4	x
Abteilung 5: Bauamt							
46	Geh. Bau-, Vermessungs- u. techn.Dienst	1	6	1	8 b)	Leiter Bereich 5	x
46	Geh. Bau-, Vermessungs- u. techn.Dienst	1	6				
Abteilung 6: Technische Infrastruktur							
46	Geh. Bau-, Vermessungs- u. techn.Dienst (Sondervertrag)	1	7				
71	Verwaltungsfachdienst	1	5				

Dienst- zweig	Bezeichnung des Dienstzweiges	Anzahl	Entlohnungs- gruppe	Funktionsverwendung			
				Anzahl	FGp.	Bezeichnung	Pzlg
Abteilung 7: Technischer Bereich Tiefbau							
46	Geh. Bau-, Vermessungs- u. techn. Dienst (Sondervertrag)	1	7				
Bürgerservicestelle							
71	Verwaltungsfachdienst	1	5	1	7 b)	Leiter BSS	x
71	Verwaltungsfachdienst	2	5				
85	Mittlerer Verwaltungs- u. Kanzleidienst	2	5				
Ruhe- und Versorgungsgenussempfänger							
		3	-	-	-	-	-
Zentralamt							
15	Hilfsdienst mit einschlägigen Vorkenntnissen	2	2				
Volksschule Langenlois							
7	Schulwart handwerklicher Bereich	1	4				
12	Kindergartenhilfsdienst	2	3				
16	Schulwart	2	2				
60	Erzieherfachdienst	1	5				
Volksschule Schiltern							
16	Schulwart	1	2				
60	Erzieherfachdienst	1	5				
Kindergarten Langenlois							
12	Kindergartenhilfsdienst	7	3				
Kindergarten Haindorf							
12	Kindergartenhilfsdienst	3	3				
Kindergarten Schiltern							
12	Kindergartenhilfsdienst	1	3				
Kindergarten Zöbing							
12	Kindergartenhilfsdienst	1	3				
Kindergarten Gobelsburg							
12	Kindergartenhilfsdienst	3	3				
Sporthalle Langenlois							
2	Facharbeiter (Sondervertrag)	1	5				

Dienst- zweig	Bezeichnung des Dienstzweiges	Anzahl	Entlohnungs- gruppe	Funktionsverwendung			
				Anzahl	FGp.	Bezeichnung	Pzlg
Volksbücherei							
76	Mittlerer Dienst an Archiven, Bibliotheken, Museen und Sammlungen	1	4				
Wirtschaftshof							
2	Facharbeiter	1	5	1	7 b)	Leiter Wirtschaftshof	-
2	Facharbeiter	13	5				
2	Facharbeiter (Sondervertrag)	1	5				
2	Facharbeiter (Personalreserve)	2	5				
9	Bademeister	1	4				
10	Kraftwagenlenker ohne Lehrabschluß, aber mit fünfjähriger einschlägiger Verwendung	2	4				
11	angelernter Arbeiter	2	3				
Wasserwerk							
2	Facharbeiter	1	5	1	7 b)	Leiter Wasserwerk	-
2	Facharbeiter	3	5				
Abwasserbeseitigungsanlage							
6	Klärfacharbeiter	1	5	1	7 b)	Leiter Abwasserbe- seitigungsanlage	-
6	Klärfacharbeiter	2	5				
Forstgut							
2	Facharbeiter (Sondervertrag)	1	5				
Bestattung							
2	Facharbeiter	1	5				