

Marktgemeinde Klein-Pöchlarn  
**Voranschlag 2024**

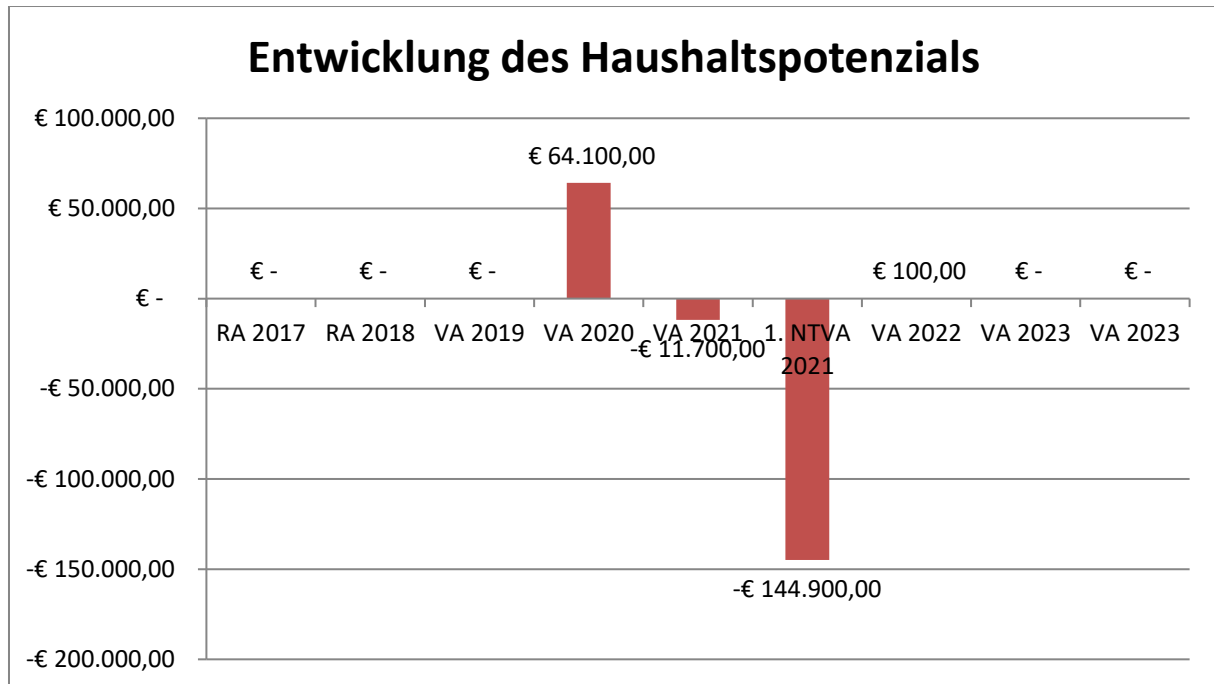


Vorbericht  
- interne Anlage b



# Vorbericht zum Voranschlag 2024 gemäß § 3 der NÖ Gemeindehaushaltsverordnung (NÖ GHVO)

## Entwicklung des Haushaltspotenzials



### Erläuterung:

Das Haushaltspotential hat seine Grundlage in § 67 Z. 11 der NÖ Gemeindeordnung 1973 (NÖ GO 1973) und ist erstmals im Voranschlag 2020 auszuweisen. Die Angaben zu den Vorjahren entfallen daher.

Haushaltspotential: Differenz der wiederkehrenden Mittelaufbringungen abzüglich der wiederkehrenden Mittelverwendungen unter Berücksichtigung der entsprechenden Forderungen und Verbindlichkeiten.

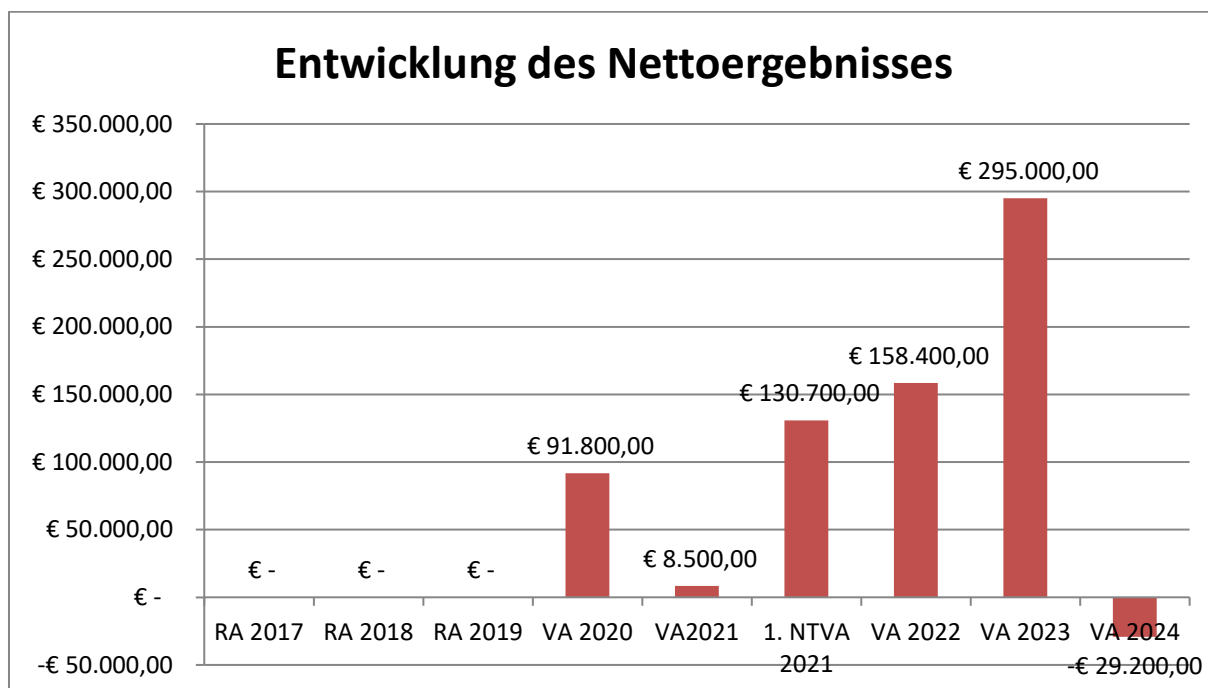
Das Haushaltspotenzial ist eine wichtige Kenngröße und gibt die aktuelle Leistungsfähigkeit der Gemeinde wieder. Das schafft Vergleichbarkeit mit der bisherigen Rechtslage, aus der Überschüsse und Abgänge abzuleiten waren und dient der Transparenz.

Wenn das Haushaltspotenzial innerhalb des Zeitraumes des mittelfristigen Finanzplanes laufend negativ ist, ist ein Haushaltskonsolidierungskonzept zu erstellen (§ 72b Abs. 1 Z. 2 NÖ GO 1973).

Der Abfall ins Negative ist zum Teil aufgrund der Wenigereinnahmen aufgrund der Coronakrise zu entstanden (geplant waren ohne Erhöhung des Einwohnerstandes 894.000,- € jetzt sind es nur 774.000,- € obwohl der Einwohnerstand von 1007 auf 1021 gestiegen ist. Das sind zumindest Mindereinnahmen von 120.000,- €.

**Ohne Mittel zum Haushaltsausgleich wäre das Haushaltspotential mit € 406.900 im Minus.**

## Entwicklung des Nettoergebnisses



### Erläuterung:

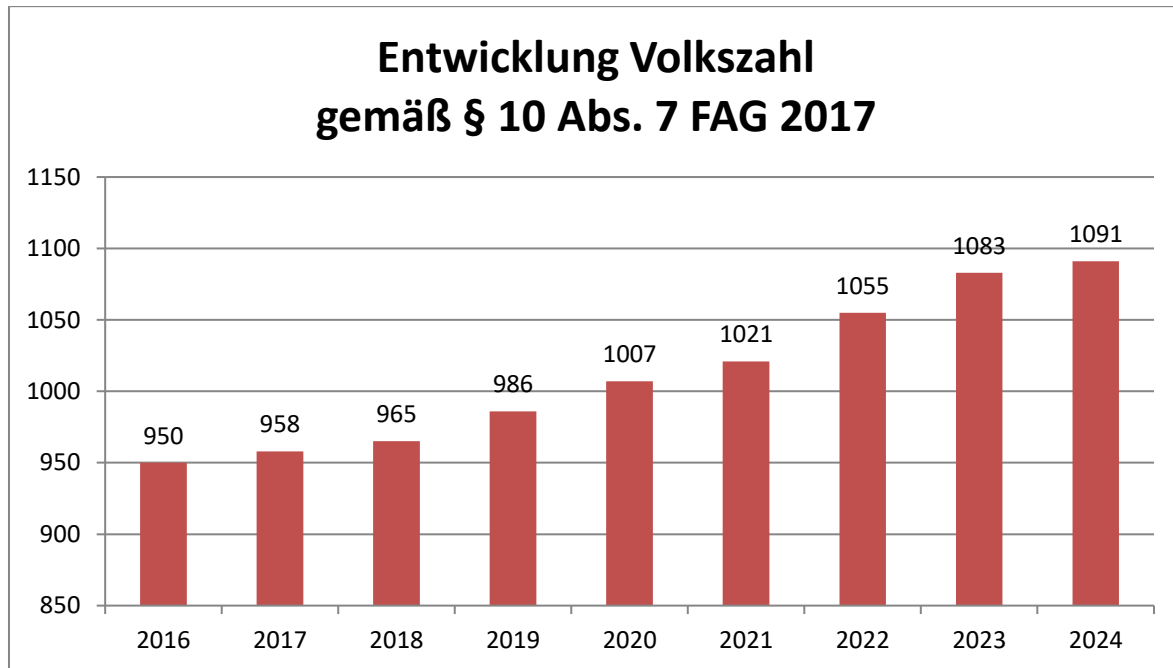
Beim Nettoergebnis handelt es sich um das Ergebnis des Ergebnisvoranschlags und ist erstmals für das Haushaltsjahr 2020 auszuweisen. Die Angaben zu den Vorjahren entfallen daher.

Ein positives Nettoergebnis bedeutet, dass die Erträge voraussichtlich ausreichend sein werden, die Aufwendungen für die kommunalen Leistungen (inklusive des Werteverzehrs des Anlagevermögens in Form der Abschreibungen) abzudecken.

Ein negatives Nettoergebnis heißt, dass dies nicht zur Gänze (in der Höhe des negativen Wertes) möglich ist.

**Auch hier wäre ein großer Abgang zu verzeichnen wenn der Haushalt nicht ausgeglichen budgetiert wäre.**

## Entwicklung der Volkszahl gemäß § 10 Abs. 7 FAG 2017, BGBl. I Nr. 116/2016 in der Fassung BGBl. I Nr. 106/2018



### Erläuterung:

Die Volkszahl gemäß § 10 Abs. 7 FAG 2017 wird jährlich von der Bundesanstalt Statistik Austria zum Stichtag 31. Oktober festgestellt und wirkt mit dem Beginn des übernächsten Kalenderjahres. Sie dient für die Berechnung der Abgabenertragsanteile und darf nicht automatisch mit der Volkszahl für die Berechnung der Gemeinderatsmandate verwechselt werden.

Eine Erhöhung bzw. Verminderung der Volkszahl (jährlich) ist ein wesentlicher Indikator für die Berechnung der Abgabenertragsanteile.

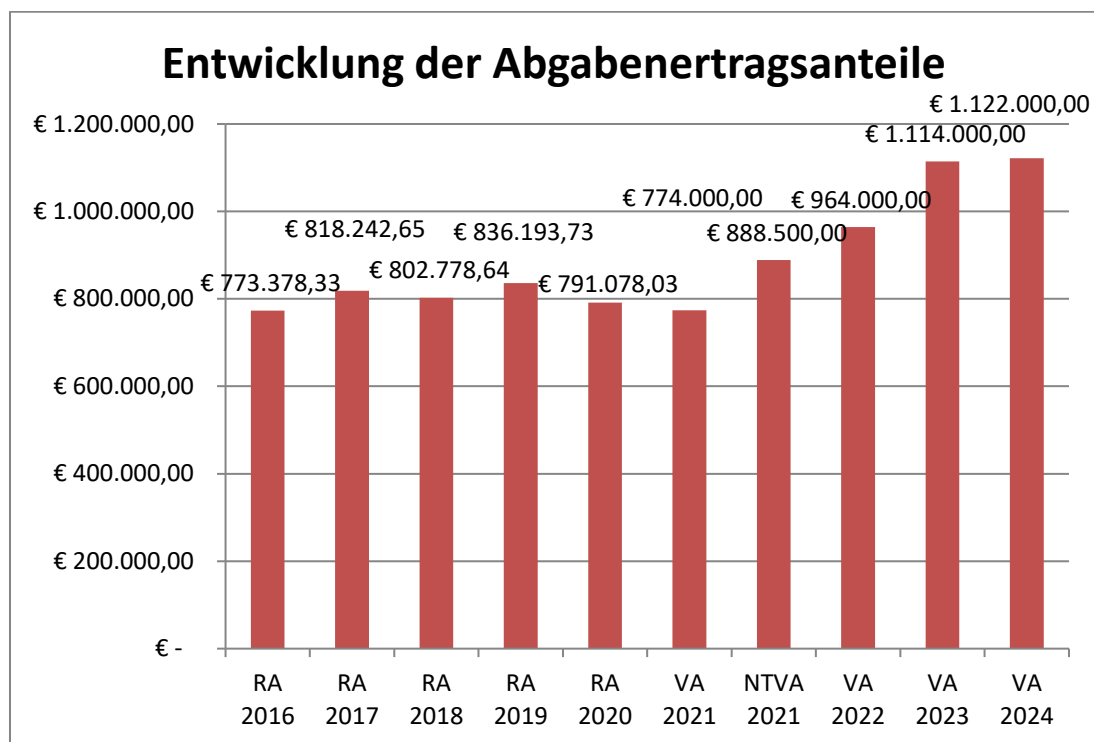
### Begründung durch die Gemeinde:

Die Gemeinde verzeichnet seit Jahren einen beständigen Zuzug von Bürgern. Dies ist insbesondere die Errichtung von Wohnbauten und Bauvorhaben in der Ötscherblickstraße, eines Reihenhauses und eines betreubaren Wohnens zurückzuführen.

Mit Oktober 2020 haben wir schon einen Bevölkerungstand von 1056 Personen mit Hauptwohnsitz. Durch die geplante Aufschließung der Bahnhofsründe und der Errichtung weiterer Wohnhäuser wird sich dieser Anstieg in den nächsten Jahren hoffentlich fortsetzen.

**Aktuell hilft uns die steigende Volkszahl, weil damit auch höhere Einnahmen vom Bunde kommen. Aber auch die Ausgaben an das Land Nö steigen rapide.**

## Entwicklung der Abgabenertragsanteile



### Erläuterung:

Die Gebietskörperschaften (Bund, Länder und Gemeinden) erhalten auf Basis des aktuellen Finanzausgleichs aus den gemeinschaftlichen Bundesabgaben (z.B. Umsatzsteuer, Körperschaftssteuer, Lohnsteuer, Versicherungssteuer, Mineralölsteuer, Normverbrauchsabgabe, Tabaksteuer udgl.) entsprechende Anteile. Im Bereich der Gemeinden spielen dabei die Volkszahl und der abgestufte Bevölkerungsschlüssel eine besondere Rolle. Die sogenannten „Abgabenertragsanteile“ bilden in den meisten Gemeinden die wichtigste Einnahmequelle.

Ein Steigen der Abgabenertragsanteile weist auch auf eine Erhöhung der Volkszahl hin.

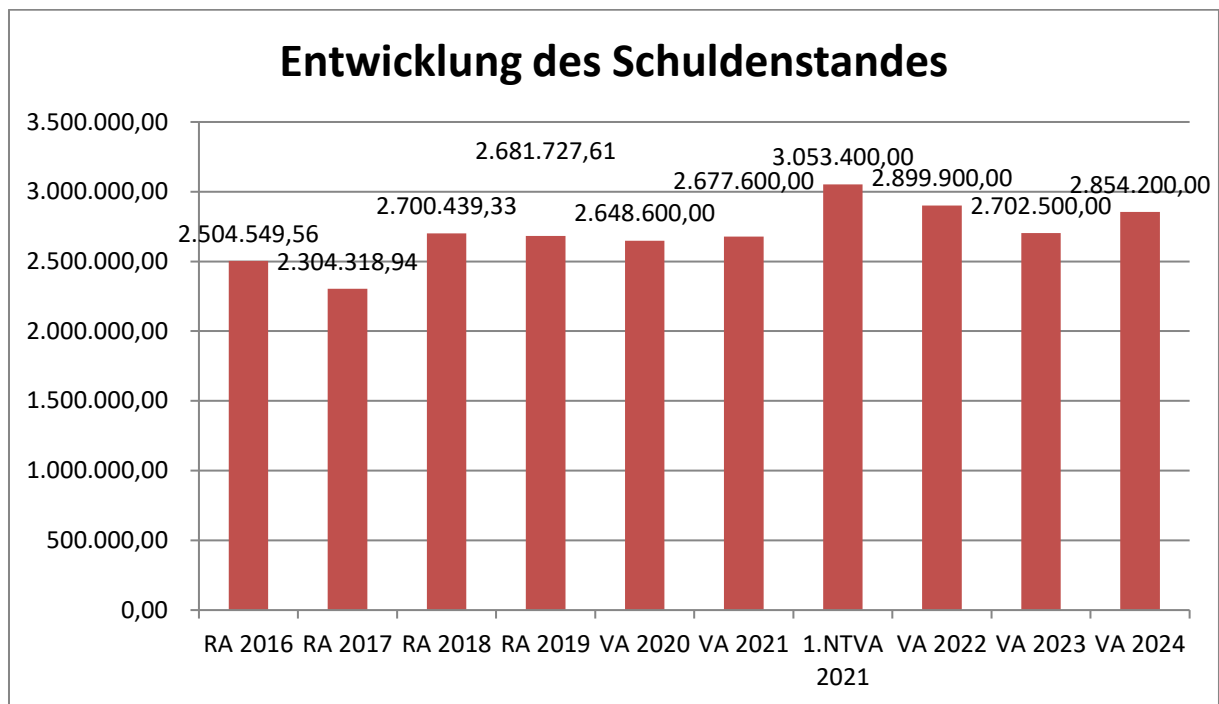
### Begründung durch die Gemeinde:

siehe Folie „Entwicklung Volkszahl“

Leider sind durch Covid-19 die Einnahmen stark gefallen, das bringt natürlich den budgetären Rahmen unserer Gemeinde völlig durcheinander. Durch die höheren Bevölkerungszahlen wird das sogar noch verschärft, da dadurch die Ausgaben an das Land NÖ (NÖKAS, Sozialhilfe, Jugendwohlfahrt, ...) stark ansteigen.

**Durch die steigende Einwohnerzahl haben wir zumindest steigende Ertragsanteile. Bei anderen Gemeinden muss der Wert des Jahres 2022 für 2024 angewendet werden. Außerdem steigen diese Einnahmen in den Folgejahren nur um 2 % jährlich. Der Ausgabenindex wird aber höher sein.**

## Entwicklung des Schuldenstandes



### Erläuterung:

Die Entwicklung des Schuldenstandes zeigt auf, inwieweit der Schuldenstand über die Jahre erhöht oder reduziert wird.

### Begründung durch die Gemeinde:

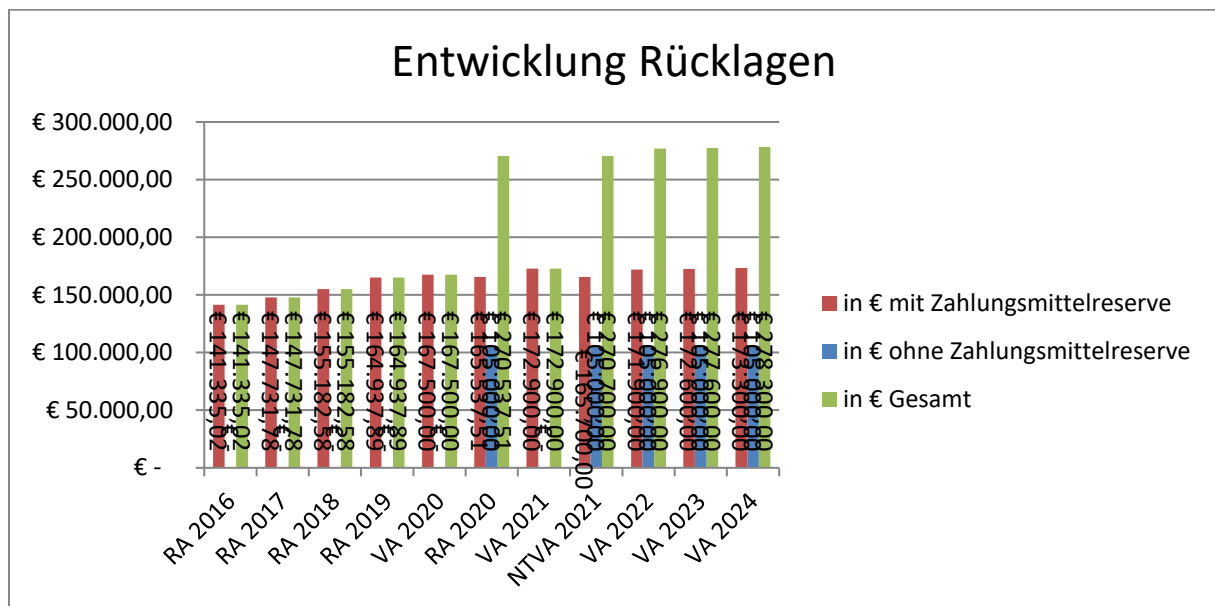
Die Erhöhung des Schuldenstandes im Rechnungsabschluss 2018 ist auf den Neubau des Sporthauses zurückzuführen, der zum Teil mit Darlehen finanziert wurde. Es handelt sich jedoch nur um ein Vorfinanzierungsdarlehen für den Grundverkauf von € 250.000,-, welches im Jahr 2021 zurückbezahlt wurde. Außerdem wurden im Jahr 2018, 2019 und 2020 noch Restfinanzierung Grundkauf NÖVOG mit jeweils € 39.095,- aufgenommen. Der Grundkauf wird mit den ab 2021 einlangenden Grundverkaufseinnahmen getilgt werden.

Im Jahr 2018 wurden weiters Generationenpark € 20.000,-, Metrac-Ankauf für Bauhof € 43.900,-, und für die Finanzierung des Sporthauses € 80.000,- an Krediten aufgenommen.

Im Jahr 2021+2022 wird zur Aufschließung des Bahnhofsareals (Baulandaufschließung) und des Steinbruchareals (Betriebsgebiet) für Wasser+Kanal auch eine Kreditfinanzierung angewendet. Ebenso müssen für Neuverlegung von Wasserleitungen im Zuge anderer Einbautenträger (EVN und Gemeindeverband Abwasserversorgung) Kredite aufgenommen werden um die günstigeren Gemeinkosten in Anspruch nehmen zu können.

Ein Großteil (€ 1,287.100,-) der aktuellen Schulden Ende 2021 ist für die Errichtung des Nahversorgerzentrums aufgenommen worden. Dieses Darlehen läuft auf eine Dauer von 25 Jahren (1/2 Nutzungsdauer des Gebäudes). Diese Schulden werden mit den Einnahmen aus den Mieten zurückbezahlt. Daher fallen der Gemeinde für diese Kredite keine laufenden Kosten an. Der Wert des Gebäude von 1,7 Millionen € steht dem Kredit gegenüber.

## Entwicklung der Rücklagen mit und ohne Zahlungsmittelreserve



### Erläuterung:

Die Entwicklung der Rücklagen zeigt an, inwieweit Rücklagen vorhanden sind und ob Rücklagen aufgebaut bzw. aufgebraucht werden.


Blauer Balken Rücklagen mit Zahlungsmittelreserve.

Roter Balken Rücklagen ohne Zahlungsmittelreserve.

### Begründung durch die Gemeinde:

Die Erhöhung des Rücklagenstandes ist Teil einer gesunden Gemeindegewirtschaft. Positiv dazu beigetragen haben die Erhöhung der Volkszahl und die damit in Zusammenhang stehenden höheren Einnahmen aus den Abgabenertragsanteilen für die Gemeinde.

## Entwicklung der Leasingverpflichtungen



### Erläuterung:

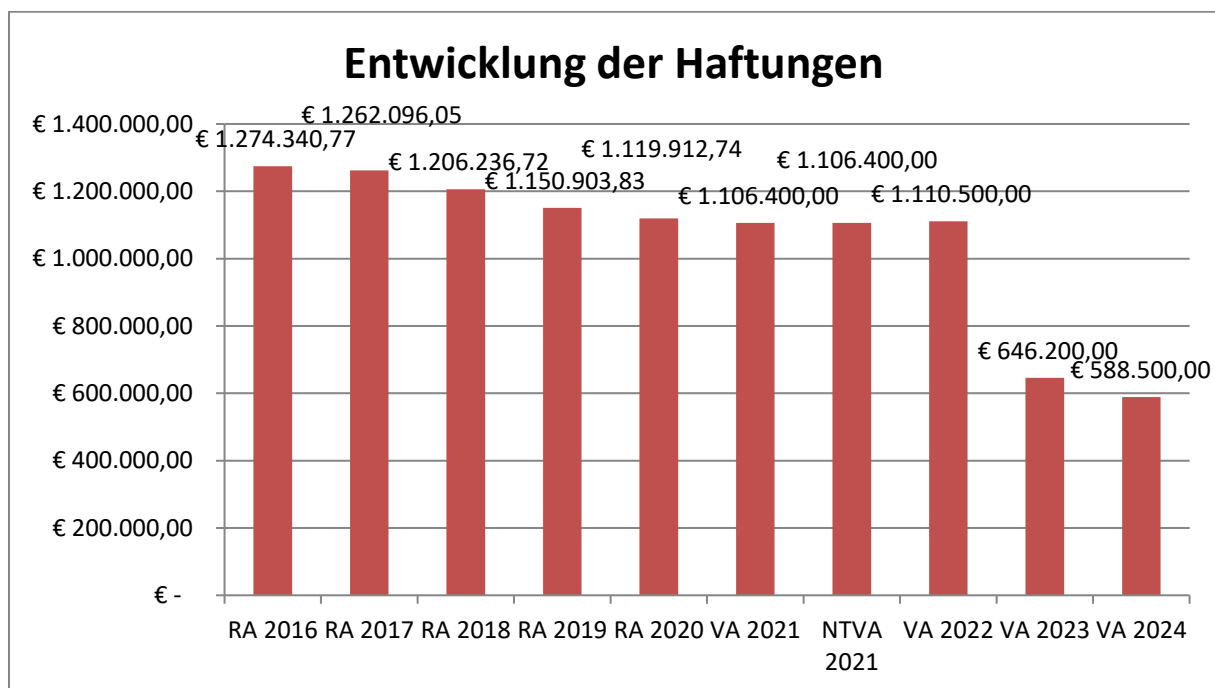
Bei den Leasingverpflichtungen handelt es sich nicht um Finanzschulden (z.B. Darlehen), sondern um Verwaltungsschulden. Unabhängig davon stellen Leasingverbindlichkeiten Leistungsverpflichtungen für die Gemeinden dar und sind daher bei einer allfälligen Finanzlagenberechnung entsprechend zu berücksichtigen.

Die Leasingverpflichtungen sind mit Beginn des Jahres 2020 in einer eigenen Anlage gemäß VRV 2015 festzuhalten.

### Begründung durch die Gemeinde:

Die Gemeinde hat derzeit keine laufenden Leasingverpflichtungen.

## Entwicklung der Haftungen



### Erläuterung:

Eine Gemeinde darf Bürgschaften und sonstige Haftungen nur übernehmen, wenn hierfür ein besonderes Interesse der Gemeinde gegeben ist, der Schuldner nachweist, dass eine ordnungsgemäße Verzinsung und Tilgung gesichert ist, die Haftungen befristet sind, der Betrag, für den gehaftet wird, ziffernmäßig bestimmt ist und die Gemeinde den daraus folgenden Zahlungsverpflichtungen nachkommen kann (vgl. § 78 Abs. 1 NÖ Gemeindeordnung 1973).

### Begründung durch die Gemeinde:

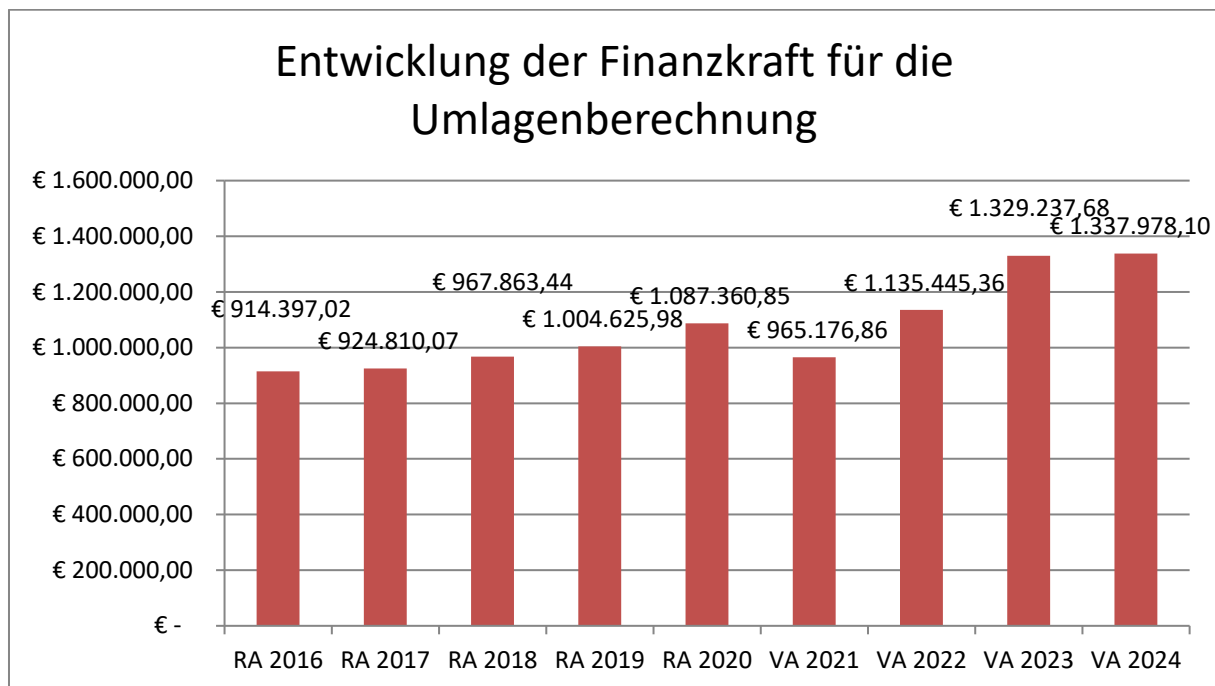
Die Gemeinde hat Haftungen beim Abwasserverband „Südliches Waldviertel“, beim Wasserverband „Marbach-Klein-Pöchlarn“.

Die Erhöhung von 2018 auf 2019 ist durch die Finanzierung eines Neubaus eines Hochbehälters beim Wasserverband Marbach an der Donau zu erklären. Im Jahr 2022 kommt die Haftung für die Errichtung einer neuen Versorgungsleitung dazu.

Ebenso wurden mit Krediten Sanierungen beim Abwasserverband in Klein-Pöchlarn und Marbach durchgeführt, die die Haftungen natürlich in den letzten Jahren steigen ließen. Die Haftungen sind durch Kanal- und Wasserabgaben gedeckt und sind daher auch eher unwahrscheinlich dass diese schlagend werden.

Die gravierende Verringerung im Jahr 2022 für den Voranschlag 2023 ist durch eine nicht geplante vorzeitige Tilgung beim Abwasserverband für den Kredit Kläranlagenneubau durch Auflösung der Versicherungsrücklage entstanden.

## Entwicklung der Finanzkraft für die Umlagenberechnung



### Erläuterung:

Die Finanzkraft einer Gemeinde wird aus den

- Erträgen der ausschließlichen Gemeindeabgaben ohne die Gebühren für die Benützung von Gemeindeeinrichtungen und -anlagen und ohne die Interessentenbeiträge von Grundstückseigentümern und Anrainern und
- Ertragsanteilen an den gemeinschaftlichen Bundesabgaben ohne Spielbankenabgabe

ermittelt.

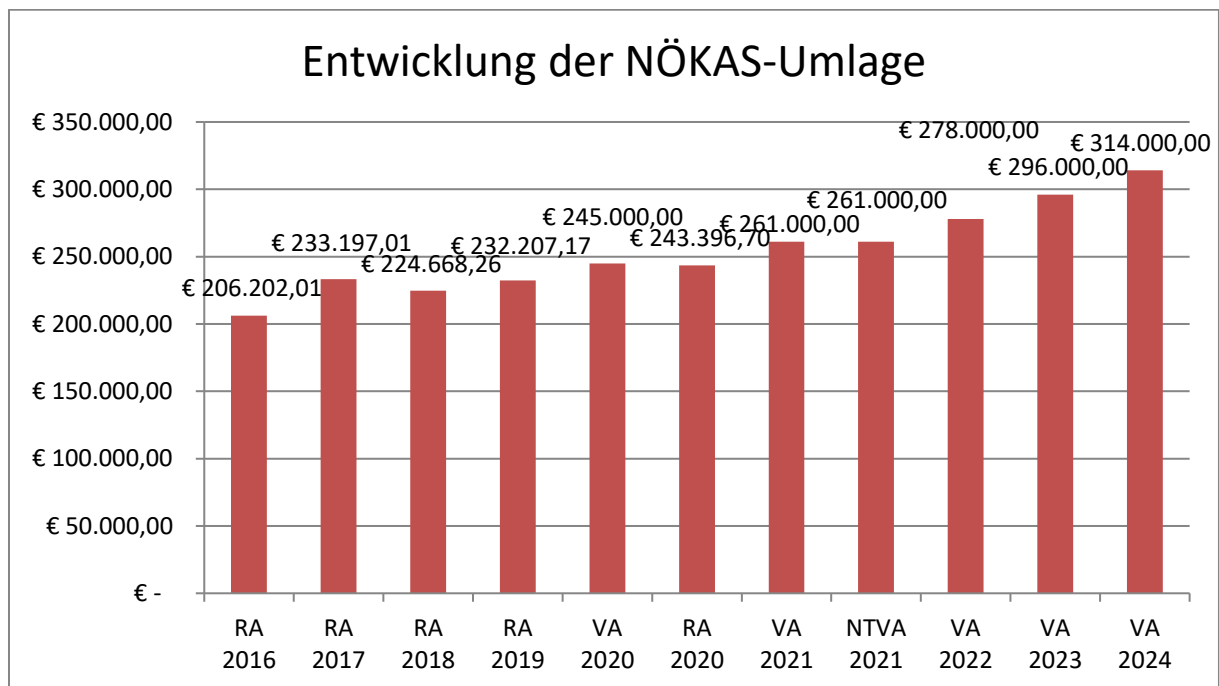
Basis für die Ermittlung der Finanzkraft sind die tatsächlichen Beträge aufgrund der Rechnungsabschlüsse.

Die Darstellung der Entwicklung der Finanzkraft für die Umlagenberechnung hat insbesondere auf die Beitragsleistung der Gemeinden zum NÖ Krankenanstaltensprengel (NÖKAS) und zur Sozialumlage Auswirkungen. Eine Erhöhung oder Reduktion/Verminderung der Finanzkraft wirkt sich unmittelbar auf die Beitragsleistung aus.

### Begründung durch die Gemeinde:

Durch die Bevölkerungssteigerung und die laufende Anpassung von Einnahmen der Gemeinde steigt die Finanzkraft-Umlagen der Gemeinde kontinuierlich an. Durch Covid-19 ist diese 2020 gesunken.

## Entwicklung der NÖKAS-Umlage



### Erläuterung:

Das Landesgebiet ist Beitragsbezirk und Krankenanstaltensprengel für alle öffentlichen Krankenanstalten in Niederösterreich. Beitragsbezirk und Krankenanstaltensprengel sind ein Gemeindeverband. Dem Gemeindeverband gehören alle Gemeinden Niederösterreichs an. Der Gemeindeverband ist juristische Person, er hat seinen Sitz am Sitz der Landesregierung und trägt die Bezeichnung "NÖ Krankenanstaltensprengel" (§ 61 Abs. 1 NÖ Krankenanstaltengesetz - NÖ KAG).

Die Gemeinden haben an den NÖ Krankenanstaltensprengel monatliche Beiträge zu leisten. Berechnungsgrundlage bilden dabei die Volkszahl und die Finanzkraft der Gemeinden. Steigerungen bei der Volkszahl und bei der Finanzkraft führen daher zu höheren Beitragsleistungen bei den Gemeinden.

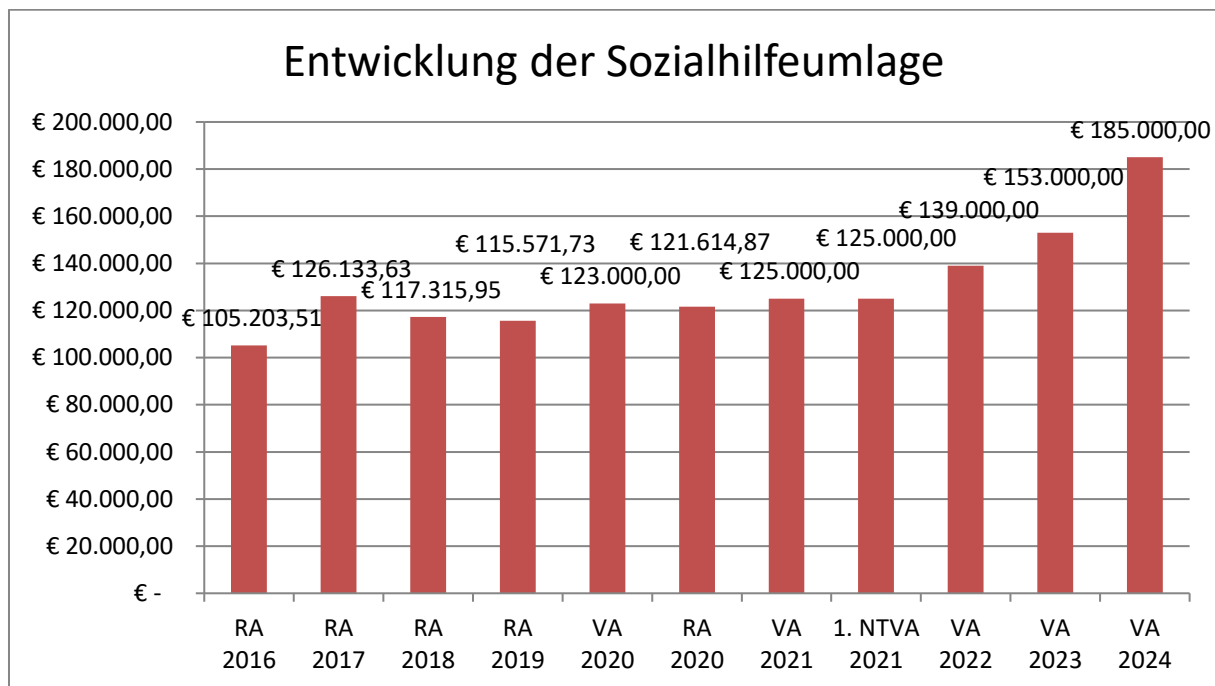
Diese monatlichen Beiträge werden von den der Gemeinde gebührenden monatlichen Vorschüsse auf die Ertragsanteile an den gemeinschaftlichen Bundesabgaben einbehalten.

### Begründung durch die Gemeinde:

Das ist der höchste Ausgabenposten der Gemeinde Klein-Pöchlarn, die Gemeinde kann dabei nichts verändern. Durch steigende Einwohnerzahlen steigen auch die Umlagen. In der aktuellen Lage verschlechtert das für die Gemeinde die finanzielle Lage.

**Der Beitrag stieg um 6% an und wird auch die nächsten Jahre so steigen.**

## Entwicklung der Sozialhilfeumlage



### Erläuterung:

Die Gemeinden haben jährlich einen Beitrag zu den vom Land zu tragenden Kosten der Sozialhilfe, die nicht durch Kostenbeitrags- und Ersatzleistungen oder durch sonstige für Zwecke der Sozialhilfe bestimmte Zuschüsse gedeckt sind, in der Höhe von 50 % an das Land zu entrichten (§ 44 NÖ Sozialhilfe-Ausführungsgesetz – NÖ SAG).

Die Leistungen für die Sozialhilfe-Umlage werden von der Landesregierung auf die einzelnen Gemeinden nach ihrer Finanzkraft (Finanzkraft für die Umlagenberechnung) aufgeteilt.

Diese monatlichen Beiträge werden von den der Gemeinde gebührenden monatlichen Vorschüssen auf die Ertragsanteile an den gemeinschaftlichen Bundesabgaben einbehalten.

### Begründung durch die Gemeinde:


Das ist auch ein relativ hoher Ausgabenposten der Gemeinde Klein-Pöchlarn, die Gemeinde kann dabei nichts verändern. Durch steigende Einwohnerzahlen steigen auch die Umlagen. In der aktuellen Lage verschlechtert das für die Gemeinde die finanzielle Lage.

**Der Beitrag stieg um 20,9 % an und wir auch die nächsten Jahren höher als die Einnahmen steigen.**



Kundmachung\_VA\_Gemeinde.pdf





WWW.KLEINPOEHLARN.AT

MARKTGEMEINDE

KLEIN-PÖCHLARN

Artstettner Straße 7, A-3660 Klein-Pöchlarn

Tel. +43/7413/8300, Kanzlei DW 10, Bürgermeister DW 11, Kassa DW 13,  
DVR-Nr. 0387061 Fax: 8300-20, e-mail: [gemeindeamt@klein-poechlarn.gv.at](mailto:gemeindeamt@klein-poechlarn.gv.at)

Klein-Pöchlarn, am 28. November 2023

## ÖFFENTLICHE KUNDMACHUNG

Der Voranschlagsentwurf für das Jahr 2024 einschließlich des Dienstpostenplanes, samt mittelfristigem Finanzplan für die Jahre 2024 bis 2028, sowie aller mit dem Voranschlag notwendigen Beschlüsse und Beilagen, liegt in der Zeit von 28. November 2023 bis 13. Dezember 2023, während der Amtsstunden, im Gemeindeamt Klein-Pöchlarn zur allgemeinen Einsichtnahme auf.

Innerhalb der Auflagefrist kann jedes Gemeindemitglied schriftliche Erinnerungen beim Gemeindeamt Klein-Pöchlarn einbringen.

Die Möglichkeit der Einsichtnahme in den Voranschlagsentwurf 2024 ist auch in elektronischer Form auf unserer Homepage [www.kleinpoechlarn.at](http://www.kleinpoechlarn.at) unter dem Menüpunkt „Aktuelles – Amtstafel“ gegeben.

Während dieser Zeit können schriftliche Erinnerungen beim Gemeindeamt Klein-Pöchlarn schriftlich in Briefform (durch Einwurf in den Gemeindebriefkasten) oder per e-mail unter [gemeindeamt@klein-poechlarn.gv.at](mailto:gemeindeamt@klein-poechlarn.gv.at) eingebracht werden.

Die öffentliche Sitzung des Gemeinderates über den Haushaltsbeschluss und Voranschlag 2024 samt allen Beilagen findet am Mittwoch, den 13. Dezember 2023 um 19.00 Uhr im Sitzungssaal des Rathauses der Marktgemeinde Klein-Pöchlarn, Artstettner Straße 7 statt.

Angeschlagen am: 28. November 2023

Abgenommen am: 14. Dezember 2023

Der Bürgermeister:

Ing. Johannes Weiß



Gemeindeparterschaft mit:  
Comune di Monsano, Provincia di Ancona, Italia



K:\Kimserv\k5



Beschluesse\_VA\_Gemeinde.pdf



Gemeinderatsbeschlüsse zum Voranschlag gem. § 73 NÖ Gemeindeordnung  
der Marktgemeinde Klein-Pöchlarn vom 13. Dezember 2023

für das Haushaltsjahr 2024

1. Kassenkredit

Zur rechtzeitigen Leistung von Ausgaben kann die Gemeinde einen Kassenkredit in der Höhe von EUR 480.000,-- aufnehmen.

2. Darlehensaufnahmen

Der Gesamtbetrag der aufzunehmenden Darlehen, die zur Bestreitung von Ausgaben für Investitionen bestimmt sind, wird mit EUR 590.400,-- (davon 262.500,- Volksschulvorhaben welches für den Kindergarten – provisorische Gruppe benötigt wird mit Zuschüssen des Bundes oder Landes NÖ, sowie 78.300,- für Stockschützensvorhaben mit Zuschüssen des Landes NÖ und ausfinanziert wäre, sowie 20.000,- für Vorhaben Bootssteg mit Zuschüssen des Bundes oder Landes NÖ und der EU), 100.000,- für das Vorhaben Aufschließung eines Betriebsgebietes (welches der Gemeinde zukünftig Einnahmen bringen wird) festgelegt.

3. Dienstpostenplan

Die Besetzung von Dienstposten der Gemeinde, ihrer Anstalten und Betriebe darf ebenso wie die Besoldung der Bediensteten nur nach dem beigeschlossenen Dienstpostenplan erfolgen.

Bei der Erstellung/Änderung des Dienstpostenplanes wurde das Einvernehmen mit der Personalvertretung angestrebt.

Der Bürgermeister



Einladung\_VA\_Gemeinde.pdf



**Hier wird die Einladung zur Sitzung beigelegt**



Protokoll\_VA\_Gemeinde.pdf



**Hier wird das Protokoll der Sitzung beigelegt**



Ergebnishaushalt Gesamt 1. Ebene (Anlage 1a)  
- interne Vergütungen enthalten



MVAG	Mittelverwendungs- und -aufbringungsgruppen (1. Ebene)	VA 2024	VA 2023	RA 2022
211	Erträge aus der operativen Verwaltungstätigkeit	2.424.600,00	2.295.600,00	2.949.362,60
212	Erträge aus Transfers	631.500,00	765.200,00	597.116,70
213	Finanzerträge			421,06
<b>21</b>	<b>Summe Erträge</b>	<b>3.056.100,00</b>	<b>3.060.800,00</b>	<b>3.546.900,36</b>
221	Personalaufwand	783.600,00	698.400,00	597.672,22
222	Sachaufwand	1.187.000,00	1.035.300,00	1.436.471,10
223	Transferaufwand	973.300,00	909.800,00	811.361,58
224	Finanzaufwand	141.400,00	121.600,00	17.398,81
<b>22</b>	<b>Summe Aufwendungen</b>	<b>3.085.300,00</b>	<b>2.765.100,00</b>	<b>2.862.903,71</b>
<b>SA0</b>	<b>Saldo (0) Nettoergebnis (21 - 22)</b>	<b>-29.200,00</b>	<b>295.700,00</b>	<b>683.996,65</b>
230	Entnahmen von Haushaltsrücklagen			140.000,00
240	Zuweisungen an Haushaltsrücklagen	700,00	700,00	145.661,01
<b>SA01</b>	<b>Saldo (01) Haushaltsrücklagen (230 - 240)</b>	<b>-700,00</b>	<b>-700,00</b>	<b>-5.661,01</b>
<b>SA00</b>	<b>Saldo (00) Nettoergebnis nach Haushaltsrücklagen (Saldo 0 + Saldo 01)</b>	<b>-29.900,00</b>	<b>295.000,00</b>	<b>678.335,64</b>



Ergebnishaushalt Gesamt 1. und 2. Ebene (Anlage 1a)  
- interne Vergütungen enthalten



MVAG	Mittelverwendungs- und aufbringungsgruppen (1. und 2. Ebene)	VA 2024	VA 2023	RA 2022
<b>211</b>	<b>Erträge aus der operativen Verwaltungstätigkeit</b>	<b>2.424.600,00</b>	<b>2.295.600,00</b>	<b>2.949.362,60</b>
2111	Erträge aus eigenen Abgaben	274.800,00	256.000,00	301.357,80
2112	Erträge aus Ertragsanteilen	1.122.000,00	1.114.000,00	1.095.292,97
2113	Erträge aus Gebühren	397.300,00	381.400,00	392.943,48
2114	Erträge aus Leistungen	309.500,00	210.700,00	301.383,09
2115	Erträge aus Besitz und wirtschaftlicher Tätigkeit	140.400,00	126.100,00	124.609,29
2116	Erträge aus Veräußerung und sonstige Erträge	179.700,00	207.400,00	589.773,28
2117	Nicht finanzierungswirksame operative Erträge	900,00		144.002,69
<b>212</b>	<b>Erträge aus Transfers</b>	<b>631.500,00</b>	<b>765.200,00</b>	<b>597.116,70</b>
2121	Transferertrag von Trägern des öffentlichen Rechts	560.600,00	696.500,00	526.074,17
2122	Transferertrag von Beteiligungen			
2123	Transferertrag von Unternehmen (mit Finanzunternehmen)			
2124	Transferertrag von Haushalten und Organisationen ohne Erwerbscharakter	9.300,00	8.000,00	9.247,16
2125	Transferertrag vom Ausland			671,04
2126	Investitions- und Tilgungszuschüsse zwischen Unternehmungen und Betrieben der Gebietskörperschaft und der Gebietskörperschaft			
2127	Nicht finanzierungswirksamer Transferertrag	61.600,00	60.700,00	61.124,33
<b>213</b>	<b>Finanzerträge</b>	<b>0,00</b>	<b>0,00</b>	<b>421,06</b>
2131	Erträge aus Zinsen			421,06
2132	Erträge aus Zinsen aus derivativen Finanzinstrumenten mit und ohne Grundgeschäft			
2133	Erträge aus Gewinnentnahmen von marktbestimmten Betrieben			
2134	Sonstige Finanzerträge			
2135	Erträge aus Dividenden/Gewinnausschüttungen			
2136	Sonstige nicht finanzierungswirksame Finanzerträge			
<b>21</b>	<b>Summe Erträge</b>	<b>3.056.100,00</b>	<b>3.060.800,00</b>	<b>3.546.900,36</b>
<b>221</b>	<b>Personalaufwand</b>	<b>783.600,00</b>	<b>698.400,00</b>	<b>597.672,22</b>
2211	Personalaufwand (Bezüge, Nebengebühren, Mehrleistungen)	604.500,00	537.600,00	457.126,85
2212	Gesetzlicher und freiwilliger Sozialaufwand	161.600,00	143.500,00	114.443,39
2213	Sonstiger Personalaufwand			
2214	Nicht finanzierungswirksamer Personalaufwand	17.500,00	17.300,00	26.101,98
<b>222</b>	<b>Sachaufwand</b>	<b>1.187.000,00</b>	<b>1.035.300,00</b>	<b>1.436.471,10</b>
2221	Gebrauchs- und Verbrauchsgüter, Handelswaren	47.700,00	40.700,00	54.712,43
2222	Verwaltungs- und Betriebsaufwand	125.900,00	155.600,00	110.731,53
2223	Leasing- und Mietaufwand	22.900,00	17.600,00	23.274,89
2224	Instandhaltung	50.200,00	71.700,00	57.495,26
2225	Sonstiger Sachaufwand	624.300,00	432.900,00	664.469,38
2226	Nicht finanzierungswirksamer Sachaufwand	316.000,00	316.800,00	525.787,61

MVAG	Mittelverwendungs- und aufbringungsgruppen (1. und 2. Ebene)	VA 2024	VA 2023	RA 2022
<b>223</b>	<b>Transferaufwand</b>	<b>973.300,00</b>	<b>909.800,00</b>	<b>811.361,58</b>
2231	Transferaufwand an Träger des öffentlichen Rechts	955.600,00	892.200,00	790.877,58
2232	Transferaufwand an Beteiligungen			
2233	Transferaufwand an Unternehmen (mit Finanzunternehmen)	1.800,00	1.500,00	2.636,40
2234	Transferaufwand an Haushalte und Organisationen ohne Erwerbscharakter	15.900,00	16.100,00	17.847,60
2235	Transferaufwand an das Ausland			
2236	Investitions- und Tilgungszuschüsse zwischen Unternehmungen und Betrieben der Gebietskörperschaft und der Gebietskörperschaft			
2237	Nicht finanzierungswirksamer Transferaufwand			
<b>224</b>	<b>Finanzaufwand</b>	<b>141.400,00</b>	<b>121.600,00</b>	<b>17.398,81</b>
2241	Aufwendungen für Zinsen	140.000,00	120.300,00	16.081,75
2242	Zinsen und sonstige Aufwendungen aus derivativen Finanzinstrumenten mit und ohne Grundgeschäft			
2243	Gewinnentnahmen von Unternehmungen und marktbestimmten Betrieben der Gebietskörperschaft (innerhalb der Gebietskörperschaft)			
2244	Sonstiger Finanzaufwand	1.400,00	1.300,00	1.317,06
2245	Nicht finanzierungswirksamer Finanzaufwand			
<b>22</b>	<b>Summe Aufwendungen</b>	<b>3.085.300,00</b>	<b>2.765.100,00</b>	<b>2.862.903,71</b>
<b>SA0</b>	<b>Saldo (0) Nettoergebnis (21 - 22)</b>	<b>-29.200,00</b>	<b>295.700,00</b>	<b>683.996,65</b>
<b>230</b>	<b>Entnahmen von Haushaltsrücklagen</b>	<b>0,00</b>	<b>0,00</b>	<b>140.000,00</b>
2301	Entnahmen von Haushaltsrücklagen			140.000,00
<b>240</b>	<b>Zuweisungen an Haushaltsrücklagen</b>	<b>700,00</b>	<b>700,00</b>	<b>145.661,01</b>
2401	Zuweisungen an Haushaltsrücklagen	700,00	700,00	145.661,01
<b>SA01</b>	<b>Saldo (01) Haushaltsrücklagen (230 - 240)</b>	<b>-700,00</b>	<b>-700,00</b>	<b>-5.661,01</b>
<b>SA00</b>	<b>Saldo (00) Nettoergebnis nach Haushaltsrücklagen (Saldo 0 + Saldo 01)</b>	<b>-29.900,00</b>	<b>295.000,00</b>	<b>678.335,64</b>

Finanzierungshaushalt Gesamt 1. Ebene (Anlage 1b)  
- bereinigt um interne Vergütungen



MVAG	Mittelverwendungs- und -aufbringungsgruppen (1. Ebene)	VA 2024	VA 2023	RA 2022
<b>OPERATIVE GEBARUNG</b>				
311	Einzahlungen aus operativer Verwaltungstätigkeit	2.086.100,00	2.057.600,00	2.172.364,31
312	Einzahlungen aus Transfers	569.900,00	704.500,00	536.187,76
313	Einzahlungen aus Finanzerträgen			-9,81
<b>31</b>	<b>Summe Einzahlungen operative Gebarung</b>	<b>2.656.000,00</b>	<b>2.762.100,00</b>	<b>2.708.542,26</b>
321	Auszahlungen aus Personalaufwand	766.100,00	681.100,00	571.570,24
322	Auszahlungen aus Sachaufwand	530.900,00	555.100,00	654.748,66
323	Auszahlungen aus Transfers	970.300,00	906.800,00	809.143,51
324	Auszahlungen aus Finanzaufwand	141.400,00	121.600,00	17.398,81
<b>32</b>	<b>Summe Auszahlungen operative Gebarung</b>	<b>2.408.700,00</b>	<b>2.264.600,00</b>	<b>2.052.861,22</b>
<b>SA1</b>	<b>Saldo (1) Geldfluss aus der operativen Gebarung (31 – 32)</b>	<b>247.300,00</b>	<b>497.500,00</b>	<b>655.681,04</b>
<b>INVESTIVE GEBARUNG</b>				
331	Einzahlungen aus der Investitionstätigkeit		104.600,00	339.741,94
332	Einzahlungen aus der Rückzahlung von Darlehen sowie gewährten Vorschüssen			
333	Einzahlungen aus Kapitaltransfers	254.800,00	290.800,00	25.356,08
<b>33</b>	<b>Summe Einzahlungen investive Gebarung</b>	<b>254.800,00</b>	<b>395.400,00</b>	<b>365.098,02</b>
341	Auszahlungen aus der Investitionstätigkeit	1.116.600,00	1.169.100,00	565.696,18
342	Auszahlungen aus der Gewährung von Darlehen sowie gewährten Vorschüssen			
343	Auszahlungen aus Kapitaltransfers	3.000,00	3.000,00	2.260,00
<b>34</b>	<b>Summe Auszahlungen investive Gebarung</b>	<b>1.119.600,00</b>	<b>1.172.100,00</b>	<b>567.956,18</b>
<b>SA2</b>	<b>Saldo (2) Geldfluss aus der investiven Gebarung (33 – 34)</b>	<b>-864.800,00</b>	<b>-776.700,00</b>	<b>-202.858,16</b>
<b>SA3</b>	<b>Saldo (3) Nettofinanzierungssaldo (Saldo 1 + Saldo 2)</b>	<b>-617.500,00</b>	<b>-279.200,00</b>	<b>452.822,88</b>

MVAG	Mittelverwendungs- und -aufbringungsgruppen (1. Ebene)	VA 2024	VA 2023	RA 2022
<b>FINANZIERUNGSTÄTIGKEIT</b>				
351	Einzahlungen aus der Aufnahme von Finanzschulden	750.400,00	561.400,00	
353	Einzahlungen infolge eines Kapitaltausches bei derivativen Finanzinstrumenten mit Grundgeschäft			
355	Einzahlungen aus dem Abgang von Finanzinstrumenten			
<b>35</b>	<b>Summe Einzahlungen aus der Finanzierungstätigkeit</b>	<b>750.400,00</b>	<b>561.400,00</b>	<b>0,00</b>
361	Auszahlungen aus der Tilgung von Finanzschulden	224.900,00	293.000,00	360.931,49
363	Auszahlungen infolge eines Kapitaltausches bei derivativen Finanzinstrumenten mit Grundgeschäft			
365	Auszahlungen für den Erwerb von Finanzinstrumenten			
<b>36</b>	<b>Summe Auszahlungen aus der Finanzierungstätigkeit</b>	<b>224.900,00</b>	<b>293.000,00</b>	<b>360.931,49</b>
<b>SA4</b>	<b>Saldo (4) Geldfluss aus der Finanzierungstätigkeit (35 – 36)</b>	<b>525.500,00</b>	<b>268.400,00</b>	<b>-360.931,49</b>
<b>SA5</b>	<b>Saldo (5) Geldfluss aus der voranschlagswirksamen Gebarung (Saldo 3 + Saldo 4)</b>	<b>-92.000,00</b>	<b>-10.800,00</b>	<b>91.891,39</b>

Finanzierungshaushalt Gesamt 1. und 2. Ebene (Anlage 1b)  
- interne Vergütungen enthalten



MVAG	Mittelverwendungs- und aufbringungsgruppen (1. und 2. Ebene)	VA 2024	VA 2023	RA 2022
<b>311</b>	<b>Einzahlungen aus operativer Verwaltungstätigkeit</b>	<b>2.334.700,00</b>	<b>2.221.000,00</b>	<b>2.421.012,84</b>
3111	Einzahlungen aus eigenen Abgaben	274.800,00	256.000,00	300.858,50
3112	Einzahlungen aus Ertragsanteilen	1.122.000,00	1.114.000,00	1.095.292,97
3113	Einzahlungen aus Gebühren	397.300,00	381.400,00	388.604,61
3114	Einzahlungen aus Leistungen	309.500,00	210.700,00	301.025,78
3115	Einzahlungen aus Besitz und wirtschaftlicher Tätigkeit	140.400,00	126.100,00	118.461,60
3116	Einzahlungen aus Veräußerung von geringwertigen Wirtschaftsgütern (GWG) und sonstige Einzahlungen	90.700,00	132.800,00	216.769,38
<b>312</b>	<b>Einzahlungen aus Transfers</b>	<b>569.900,00</b>	<b>704.500,00</b>	<b>536.187,76</b>
3121	Transferzahlungen von Trägern des öffentlichen Rechts	560.600,00	696.500,00	526.074,17
3122	Transferzahlungen von Beteiligungen			
3123	Transferzahlungen von Unternehmen (inkl. Finanzunternehmen)			
3124	Transferzahlungen von Haushalten und Organisationen ohne Erwerbscharakter	9.300,00	8.000,00	9.442,55
3125	Transferzahlungen vom Ausland			671,04
3126	Investitions- und Tilgungszuschüsse zwischen Unternehmungen und Betrieben der Gebietskörperschaft und der Gebietskörperschaft			
<b>313</b>	<b>Einzahlungen aus Finanzerträgen</b>	<b>0,00</b>	<b>0,00</b>	<b>-9,81</b>
3131	Einzahlungen aus Zinserträgen			-9,81
3132	Einzahlungen aus Zinsen aus derivativen Finanzinstrumenten mit und ohne Grundgeschäft			
3133	Einzahlungen aus Gewinnentnahmen von marktbestimmten Betrieben			
3134	Sonstige Einzahlungen aus Finanzerträgen			
3135	Einzahlungen aus Dividenden/Gewinnausschüttungen			
<b>31</b>	<b>Summe Einzahlungen operative Gebarung</b>	<b>2.904.600,00</b>	<b>2.925.500,00</b>	<b>2.957.190,79</b>
<b>321</b>	<b>Auszahlungen aus Personalaufwand</b>	<b>766.100,00</b>	<b>681.100,00</b>	<b>571.570,24</b>
3211	Auszahlungen für Personalaufwand (Bezüge, Nebengebühren, und Mehrleistungsvergütungen)	604.500,00	537.600,00	457.126,85
3212	Auszahlungen für gesetzliche und freiwillige Sozialaufwendungen	161.600,00	143.500,00	114.443,39
3213	Auszahlungen aus sonstigem Personalaufwand			
<b>322</b>	<b>Auszahlungen aus Sachaufwand</b>	<b>779.500,00</b>	<b>718.500,00</b>	<b>903.397,19</b>
3221	Auszahlungen für Gebrauchs- und Verbrauchsgüter, Handelswaren	47.700,00	40.700,00	53.529,40
3222	Auszahlungen für Verwaltungs- und Betriebsaufwand	125.900,00	155.600,00	109.239,79
3223	Auszahlungen für Leasing- und Mietaufwand	22.900,00	17.600,00	23.941,19
3224	Auszahlungen für Instandhaltung	50.200,00	71.700,00	56.676,01
3225	Sonstige Auszahlungen aus Sachaufwand	532.800,00	432.900,00	660.010,80
3226	Auszahlungen aus der Inanspruchnahme von Haftungen			
<b>323</b>	<b>Auszahlungen aus Transfers</b>	<b>970.300,00</b>	<b>906.800,00</b>	<b>809.143,51</b>
3231	Transferzahlungen an Träger des öffentlichen Rechts	955.600,00	892.200,00	790.919,51
3232	Transferzahlungen an Beteiligungen			

MVAG	Mittelverwendungs- und aufbringungsgruppen (1. und 2. Ebene)	VA 2024	VA 2023	RA 2022
3233	Transferzahlungen an Unternehmen (inkl. Finanzunternehmen)	1.800,00	1.500,00	2.636,40
3234	Transferzahlungen an Haushalte und Organisationen ohne Erwerbscharakter	12.900,00	13.100,00	15.587,60
3235	Transferzahlungen an das Ausland			
3236	Investitions- und Tilgungszuschüsse zwischen Unternehmungen und Betrieben der Gebietskörperschaft und der Gebietskörperschaft			
<b>324</b>	<b>Auszahlungen aus Finanzaufwand</b>	<b>141.400,00</b>	<b>121.600,00</b>	<b>17.398,81</b>
3241	Auszahlungen für Zinsen	140.000,00	120.300,00	16.081,75
3242	Auszahlungen für Zinsen aus derivativen Finanzinstrumenten mit und ohne Grundgeschäft			
3243	Auszahlungen aus Gewinnentnahmen von marktbestimmten Betrieben			
3244	Sonstige Auszahlungen aus Finanzaufwendungen	1.400,00	1.300,00	1.317,06
<b>32</b>	<b>Summe Auszahlungen operative Gebarung</b>	<b>2.657.300,00</b>	<b>2.428.000,00</b>	<b>2.301.509,75</b>
<b>SA1</b>	<b>Saldo (1) Geldfluss aus der operativen Gebarung (31 – 32)</b>	<b>247.300,00</b>	<b>497.500,00</b>	<b>655.681,04</b>
<b>331</b>	<b>Einzahlungen aus der Investitionstätigkeit</b>	<b>0,00</b>	<b>104.600,00</b>	<b>339.741,94</b>
3311	Einzahlungen aus der Veräußerung von immateriellem Vermögen			
3312	Einzahlungen aus der Veräußerung von Grundstücken und Grundstückeinrichtungen		104.600,00	339.741,94
3313	Einzahlungen aus der Veräußerung von Gebäuden und Bauten			
3314	Einzahlungen aus der Veräußerung von technischen Anlagen, Fahrzeugen und Maschinen			
3315	Einzahlungen aus der Veräußerung von Amts-, Betriebs- und Geschäftsausstattung			
3316	Einzahlungen aus der Veräußerung von Kulturgütern			
3317	Einzahlungen aus der Veräußerung von Beteiligungen			
3318	Einzahlungen aus der Veräußerung von kofinanzierten Schutzbauten			
<b>332</b>	<b>Einzahlungen aus der Rückzahlung von Darlehen sowie gewährten Vorschüssen</b>	<b>0,00</b>	<b>0,00</b>	<b>0,00</b>
3321	Einzahlungen aus Darlehen an Träger des öffentlichen Rechts			
3322	Einzahlungen aus Darlehen an Beteiligungen			
3323	Einzahlungen aus Darlehen an Unternehmen und Haushalte			
3325	Einzahlungen aus Vorschüssen und Anzahlungen			
<b>333</b>	<b>Einzahlungen aus Kapitaltransfers</b>	<b>254.800,00</b>	<b>290.800,00</b>	<b>25.356,08</b>
3331	Kapitaltransferzahlungen von Trägern des öffentlichen Rechts	188.800,00	224.900,00	10.000,00
3332	Kapitaltransferzahlungen von Beteiligungen			
3333	Kapitaltransferzahlungen von Unternehmen			
3334	Kapitaltransferzahlungen von Haushalten und Organisationen ohne Erwerbscharakter	31.000,00	30.900,00	15.356,08
3335	Kapitaltransferzahlungen vom Ausland	35.000,00	35.000,00	
<b>33</b>	<b>Summe Einzahlungen investive Gebarung</b>	<b>254.800,00</b>	<b>395.400,00</b>	<b>365.098,02</b>
<b>341</b>	<b>Auszahlungen aus der Investitionstätigkeit</b>	<b>1.116.600,00</b>	<b>1.169.100,00</b>	<b>565.696,18</b>
3411	Auszahlungen für den Erwerb von immateriellem Vermögen	2.400,00	2.400,00	14.044,70

MVAG	Mittelverwendungs- und aufbringungsgruppen (1. und 2. Ebene)	VA 2024	VA 2023	RA 2022
3412	Auszahlungen für den Erwerb von Grundstücken und Grundstückseinrichtungen	331.400,00	596.300,00	464.026,20
3413	Auszahlungen für den Erwerb von Gebäuden und Bauten	734.700,00	545.400,00	10.112,15
3414	Auszahlungen für den Erwerb von technischen Anlagen, Fahrzeugen und Maschinen	44.600,00	21.500,00	46.760,51
3415	Auszahlungen für den Erwerb von Amts-, Betriebs- und Geschäftsausstattung	3.500,00	3.500,00	30.752,62
3416	Auszahlungen für den Erwerb von Kulturgütern			
3417	Auszahlungen für den Erwerb von Beteiligungen			
3418	Auszahlungen für den Erwerb von kofinanzierten Schutzbauten			
<b>342</b>	<b>Auszahlungen aus der Gewährung von Darlehen sowie gewährten Vorschüssen</b>	<b>0,00</b>	<b>0,00</b>	<b>0,00</b>
3421	Auszahlungen von Darlehen an Träger des öffentlichen Rechts			
3422	Auszahlungen von Darlehen an Beteiligungen			
3423	Auszahlungen von Darlehen an Unternehmen und Haushalte			
3425	Auszahlungen von Vorschüssen und Anzahlungen			
<b>343</b>	<b>Auszahlungen aus Kapitaltransfers</b>	<b>3.000,00</b>	<b>3.000,00</b>	<b>2.260,00</b>
3431	Kapitaltransferzahlungen an Träger des öffentlichen Rechts			
3432	Kapitaltransferzahlungen an Beteiligungen			
3433	Kapitaltransferzahlungen an Unternehmen (Finanzunternehmen)			
3434	Kapitaltransferzahlungen an Haushalte und Organisationen ohne Erwerbscharakter	3.000,00	3.000,00	2.260,00
3435	Kapitaltransferzahlungen an das Ausland			
<b>34</b>	<b>Summe Auszahlungen investive Gebarung</b>	<b>1.119.600,00</b>	<b>1.172.100,00</b>	<b>567.956,18</b>
<b>SA2</b>	<b>Saldo (2) Geldfluss aus der investiven Gebarung (33 – 34)</b>	<b>-864.800,00</b>	<b>-776.700,00</b>	<b>-202.858,16</b>
<b>SA3</b>	<b>Saldo (3) Nettofinanzierungssaldo (Saldo 1 + Saldo 2)</b>	<b>-617.500,00</b>	<b>-279.200,00</b>	<b>452.822,88</b>
<b>351</b>	<b>Einzahlungen aus der Aufnahme von Finanzschulden</b>	<b>750.400,00</b>	<b>561.400,00</b>	<b>0,00</b>
3511	Einzahlungen aus empfangenen Darlehen von öffentlichen Körperschaften und Rechtsträgern			
3512	Einzahlungen aus empfangenen Darlehen von Beteiligungen			
3513	Einzahlungen aus empfangenen Darlehen von Unternehmen und privaten Haushalten			
3514	Einzahlungen aus Finanzschulden (Finanzunternehmen)	750.400,00	561.400,00	
3515	Einzahlungen aus Aufnahmen von Leasingverbindlichkeiten			
<b>353</b>	<b>Einzahlungen infolge eines Kapitaltausches bei derivativen Finanzinstrumenten mit Grundgeschäft</b>	<b>0,00</b>	<b>0,00</b>	<b>0,00</b>
3530	Einzahlungen infolge eines Kapitaltausches bei derivativen Finanzinstrumenten mit Grundgeschäft			
<b>355</b>	<b>Einzahlungen aus dem Abgang von Finanzinstrumenten</b>	<b>0,00</b>	<b>0,00</b>	<b>0,00</b>
3550	Einzahlungen aus dem Abgang von Finanzinstrumenten			
<b>35</b>	<b>Summe Einzahlungen aus der Finanzierungstätigkeit</b>	<b>750.400,00</b>	<b>561.400,00</b>	<b>0,00</b>

MVAG	Mittelverwendungs- und aufbringungsgruppen (1. und 2. Ebene)	VA 2024	VA 2023	RA 2022
<b>361</b>	<b>Auszahlungen aus der Tilgung von Finanzschulden</b>	<b>224.900,00</b>	<b>293.000,00</b>	<b>360.931,49</b>
3611	Auszahlungen aus empfangenen Darlehen von öffentlichen Körperschaften und Rechtsträgern	5.300,00	5.200,00	18.719,42
3612	Auszahlungen aus empfangenen Darlehen von Beteiligungen			
3613	Auszahlungen aus empfangenen Darlehen von Unternehmen und privaten Haushalten			
3614	Auszahlungen aus Finanzschulden	219.600,00	287.800,00	342.212,07
3615	Auszahlungen aus Rückzahlungen von Leasingverbindlichkeiten			
<b>363</b>	<b>Auszahlungen infolge eines Kapitaltausches bei derivativen Finanzinstrumenten mit Grundgeschäft</b>	<b>0,00</b>	<b>0,00</b>	<b>0,00</b>
3630	Auszahlungen infolge eines Kapitaltausches bei derivativen Finanzinstrumenten mit Grundgeschäft			
<b>365</b>	<b>Auszahlungen für den Erwerb von Finanzinstrumenten</b>	<b>0,00</b>	<b>0,00</b>	<b>0,00</b>
3650	Auszahlungen für den Erwerb von Finanzinstrumenten			
<b>36</b>	<b>Summe Auszahlungen aus der Finanzierungstätigkeit</b>	<b>224.900,00</b>	<b>293.000,00</b>	<b>360.931,49</b>
<b>SA4</b>	<b>Saldo (4) Geldfluss aus der Finanzierungstätigkeit (35 – 36)</b>	<b>525.500,00</b>	<b>268.400,00</b>	<b>-360.931,49</b>
<b>SA5</b>	<b>Saldo (5) Geldfluss aus der voranschlagswirksamen Gebarung (Saldo 3 + Saldo 4)</b>	<b>-92.000,00</b>	<b>-10.800,00</b>	<b>91.891,39</b>

Ergebnishaushalt Bereichsbudget 1. und 2. Ebene (Anlage 1a)



## Vertretungskörper und allgemeine Verwaltung (Gruppe 0)

MVAG	Mittelverwendungs- und -aufbringungsgruppen (1. und 2. Ebene)	VA 2024	VA 2023	RA 2022
<b>211</b>	<b>Erträge aus der operativen Verwaltungstätigkeit</b>	<b>98.700,00</b>	<b>79.900,00</b>	<b>115.089,82</b>
2111	Erträge aus eigenen Abgaben			
2112	Erträge aus Ertragsanteilen			
2113	Erträge aus Gebühren			
2114	Erträge aus Leistungen	45.600,00	23.500,00	45.888,51
2115	Erträge aus Besitz und wirtschaftlicher Tätigkeit	200,00	200,00	161,93
2116	Erträge aus Veräußerung und sonstige Erträge	52.900,00	56.200,00	69.039,38
2117	Nicht finanzierungswirksame operative Erträge			
<b>212</b>	<b>Erträge aus Transfers</b>	<b>10.700,00</b>	<b>8.000,00</b>	<b>8.453,69</b>
2121	Transferertrag von Trägern des öffentlichen Rechts	1.200,00	800,00	1.742,16
2122	Transferertrag von Beteiligungen			
2123	Transferertrag von Unternehmen (mit Finanzunternehmen)			
2124	Transferertrag von Haushalten und Organisationen ohne Erwerbscharakter	7.800,00	6.100,00	5.621,44
2125	Transferertrag vom Ausland			
2126	Investitions- und Tilgungszuschüsse zwischen Unternehmungen und Betrieben der Gebietskörperschaft und der Gebietskörperschaft			
2127	Nicht finanzierungswirksamer Transferertrag	1.700,00	1.100,00	1.090,09
<b>213</b>	<b>Finanzerträge</b>	<b>0,00</b>	<b>0,00</b>	<b>1,45</b>
2131	Erträge aus Zinsen			1,45
2132	Erträge aus Zinsen aus derivativen Finanzinstrumenten mit und ohne Grundgeschäft			
2133	Erträge aus Gewinnentnahmen von marktbestimmten Betrieben			
2134	Sonstige Finanzerträge			
2135	Erträge aus Dividenden/Gewinnausschüttungen			
2136	Sonstige nicht finanzierungswirksame Finanzerträge			
<b>21</b>	<b>Summe Erträge</b>	<b>109.400,00</b>	<b>87.900,00</b>	<b>123.544,96</b>
<b>221</b>	<b>Personalaufwand</b>	<b>109.000,00</b>	<b>96.600,00</b>	<b>84.218,40</b>
2211	Personalaufwand (Bezüge, Nebengebühren, Mehrleistungen)	82.400,00	73.000,00	64.735,66
2212	Gesetzlicher und freiwilliger Sozialaufwand	25.600,00	22.600,00	18.487,75
2213	Sonstiger Personalaufwand			
2214	Nicht finanzierungswirksamer Personalaufwand	1.000,00	1.000,00	994,99
<b>222</b>	<b>Sachaufwand</b>	<b>327.600,00</b>	<b>282.700,00</b>	<b>282.601,92</b>
2221	Gebrauchs- und Verbrauchsgüter, Handelswaren	8.900,00	6.800,00	8.737,18
2222	Verwaltungs- und Betriebsaufwand	56.800,00	55.700,00	53.079,42

## Vertretungskörper und allgemeine Verwaltung (Gruppe 0)

MVAG	Mittelverwendungs- und -aufbringungsgruppen (1. und 2. Ebene)	VA 2024	VA 2023	RA 2022
2223	Leasing- und Mietaufwand	700,00	600,00	421,03
2224	Instandhaltung	3.300,00	3.000,00	3.444,09
2225	Sonstiger Sachaufwand	240.600,00	200.800,00	201.424,49
2226	Nicht finanzierungswirksamer Sachaufwand	17.300,00	15.800,00	15.495,71
<b>223</b>	<b>Transferaufwand</b>	<b>28.300,00</b>	<b>24.600,00</b>	<b>22.091,06</b>
2231	Transferaufwand an Träger des öffentlichen Rechts	25.500,00	21.900,00	19.491,38
2232	Transferaufwand an Beteiligungen			
2233	Transferaufwand an Unternehmen (mit Finanzunternehmen)			
2234	Transferaufwand an Haushalte und Organisationen ohne Erwerbscharakter	2.800,00	2.700,00	2.599,68
2235	Transferaufwand an das Ausland			
2236	Investitions- und Tilgungszuschüsse zwischen Unternehmungen und Betrieben der Gebietskörperschaft und der Gebietskörperschaft			
2237	Nicht finanzierungswirksamer Transferaufwand			
<b>224</b>	<b>Finanzaufwand</b>	<b>100,00</b>	<b>100,00</b>	<b>36,20</b>
2241	Aufwendungen für Zinsen	100,00	100,00	36,20
2242	Zinsen und sonstige Aufwendungen aus derivativen Finanzinstrumenten mit und ohne Grundgeschäft			
2243	Gewinnentnahmen von Unternehmungen und marktbestimmten Betrieben der Gebietskörperschaft (innerhalb der Gebietskörperschaft)			
2244	Sonstiger Finanzaufwand			
2245	Nicht finanzierungswirksamer Finanzaufwand			
<b>22</b>	<b>Summe Aufwendungen</b>	<b>465.000,00</b>	<b>404.000,00</b>	<b>388.947,58</b>
<b>SA0</b>	<b>Saldo (0) Nettoergebnis (21 - 22)</b>	<b>-355.600,00</b>	<b>-316.100,00</b>	<b>-265.402,62</b>
<b>230</b>	<b>Entnahmen von Haushaltsrücklagen</b>	<b>0,00</b>	<b>0,00</b>	<b>0,00</b>
2301	Entnahmen von Haushaltsrücklagen			
<b>240</b>	<b>Zuweisungen an Haushaltsrücklagen</b>	<b>0,00</b>	<b>0,00</b>	<b>0,69</b>
2401	Zuweisungen an Haushaltsrücklagen			0,69
<b>SA01</b>	<b>Saldo (01) Haushaltsrücklagen (230 - 240)</b>	<b>0,00</b>	<b>0,00</b>	<b>-0,69</b>
<b>SA00</b>	<b>Saldo (00) Nettoergebnis nach Haushaltsrücklagen (Saldo 0 + Saldo 01)</b>	<b>-355.600,00</b>	<b>-316.100,00</b>	<b>-265.403,31</b>

## Öffentliche Ordnung und Sicherheit (Gruppe 1)

MVAG	Mittelverwendungs- und -aufbringungsgruppen (1. und 2. Ebene)	VA 2024	VA 2023	RA 2022
<b>211</b>	<b>Erträge aus der operativen Verwaltungstätigkeit</b>	<b>0,00</b>	<b>0,00</b>	<b>24,00</b>
2111	Erträge aus eigenen Abgaben			
2112	Erträge aus Ertragsanteilen			
2113	Erträge aus Gebühren			
2114	Erträge aus Leistungen			
2115	Erträge aus Besitz und wirtschaftlicher Tätigkeit			
2116	Erträge aus Veräußerung und sonstige Erträge			24,00
2117	Nicht finanzierungswirksame operative Erträge			
<b>212</b>	<b>Erträge aus Transfers</b>	<b>9.500,00</b>	<b>9.500,00</b>	<b>11.067,13</b>
2121	Transferertrag von Trägern des öffentlichen Rechts			
2122	Transferertrag von Beteiligungen			
2123	Transferertrag von Unternehmen (mit Finanzunternehmen)			
2124	Transferertrag von Haushalten und Organisationen ohne Erwerbscharakter	1.300,00	1.300,00	2.865,72
2125	Transferertrag vom Ausland			
2126	Investitions- und Tilgungszuschüsse zwischen Unternehmungen und Betrieben der Gebietskörperschaft und der Gebietskörperschaft			
2127	Nicht finanzierungswirksamer Transferertrag	8.200,00	8.200,00	8.201,41
<b>213</b>	<b>Finanzerträge</b>	<b>0,00</b>	<b>0,00</b>	<b>0,00</b>
2131	Erträge aus Zinsen			
2132	Erträge aus Zinsen aus derivativen Finanzinstrumenten mit und ohne Grundgeschäft			
2133	Erträge aus Gewinnentnahmen von marktbestimmten Betrieben			
2134	Sonstige Finanzerträge			
2135	Erträge aus Dividenden/Gewinnausschüttungen			
2136	Sonstige nicht finanzierungswirksame Finanzerträge			
<b>21</b>	<b>Summe Erträge</b>	<b>9.500,00</b>	<b>9.500,00</b>	<b>11.091,13</b>
<b>221</b>	<b>Personalaufwand</b>	<b>0,00</b>	<b>0,00</b>	<b>0,00</b>
2211	Personalaufwand (Bezüge, Nebengebühren, Mehrleistungen)			
2212	Gesetzlicher und freiwilliger Sozialaufwand			
2213	Sonstiger Personalaufwand			
2214	Nicht finanzierungswirksamer Personalaufwand			
<b>222</b>	<b>Sachaufwand</b>	<b>39.300,00</b>	<b>43.600,00</b>	<b>70.576,75</b>
2221	Gebrauchs- und Verbrauchsgüter, Handelswaren	1.900,00	2.800,00	3.841,12
2222	Verwaltungs- und Betriebsaufwand	5.600,00	7.000,00	9.517,79

**Öffentliche Ordnung und Sicherheit (Gruppe 1)**

<b>MVAG</b>	<b>Mittelverwendungs- und -aufbringungsgruppen (1. und 2. Ebene)</b>	<b>VA 2024</b>	<b>VA 2023</b>	<b>RA 2022</b>
2223	Leasing- und Mietaufwand			
2224	Instandhaltung	1.600,00	4.000,00	952,80
2225	Sonstiger Sachaufwand	2.500,00	2.100,00	27.943,30
2226	Nicht finanzierungswirksamer Sachaufwand	27.700,00	27.700,00	28.321,74
<b>223</b>	<b>Transferaufwand</b>	<b>700,00</b>	<b>600,00</b>	<b>1.485,50</b>
2231	Transferaufwand an Träger des öffentlichen Rechts	700,00	600,00	1.485,50
2232	Transferaufwand an Beteiligungen			
2233	Transferaufwand an Unternehmen (mit Finanzunternehmen)			
2234	Transferaufwand an Haushalte und Organisationen ohne Erwerbscharakter			
2235	Transferaufwand an das Ausland			
2236	Investitions- und Tilgungszuschüsse zwischen Unternehmungen und Betrieben der Gebietskörperschaft und der Gebietskörperschaft			
2237	Nicht finanzierungswirksamer Transferaufwand			
<b>224</b>	<b>Finanzaufwand</b>	<b>3.700,00</b>	<b>4.300,00</b>	<b>558,56</b>
2241	Aufwendungen für Zinsen	3.700,00	4.300,00	558,56
2242	Zinsen und sonstige Aufwendungen aus derivativen Finanzinstrumenten mit und ohne Grundgeschäft			
2243	Gewinnentnahmen von Unternehmungen und marktbestimmten Betrieben der Gebietskörperschaft (innerhalb der Gebietskörperschaft)			
2244	Sonstiger Finanzaufwand			
2245	Nicht finanzierungswirksamer Finanzaufwand			
<b>22</b>	<b>Summe Aufwendungen</b>	<b>43.700,00</b>	<b>48.500,00</b>	<b>72.620,81</b>
<b>SA0</b>	<b>Saldo (0) Nettoergebnis (21 - 22)</b>	<b>-34.200,00</b>	<b>-39.000,00</b>	<b>-61.529,68</b>
<b>230</b>	<b>Entnahmen von Haushaltsrücklagen</b>	<b>0,00</b>	<b>0,00</b>	<b>0,00</b>
2301	Entnahmen von Haushaltsrücklagen			
<b>240</b>	<b>Zuweisungen an Haushaltsrücklagen</b>	<b>0,00</b>	<b>0,00</b>	<b>0,00</b>
2401	Zuweisungen an Haushaltsrücklagen			
<b>SA01</b>	<b>Saldo (01) Haushaltsrücklagen (230 - 240)</b>	<b>0,00</b>	<b>0,00</b>	<b>0,00</b>
<b>SA00</b>	<b>Saldo (00) Nettoergebnis nach Haushaltsrücklagen (Saldo 0 + Saldo 01)</b>	<b>-34.200,00</b>	<b>-39.000,00</b>	<b>-61.529,68</b>

**Unterricht, Erziehung, Sport und Wissenschaft (Gruppe 2)**

MVAG	Mittelverwendungs- und -aufbringungsgruppen (1. und 2. Ebene)	VA 2024	VA 2023	RA 2022
<b>211</b>	<b>Erträge aus der operativen Verwaltungstätigkeit</b>	<b>28.400,00</b>	<b>68.800,00</b>	<b>81.700,60</b>
2111	Erträge aus eigenen Abgaben			
2112	Erträge aus Ertragsanteilen			
2113	Erträge aus Gebühren			
2114	Erträge aus Leistungen	21.800,00	13.200,00	17.202,75
2115	Erträge aus Besitz und wirtschaftlicher Tätigkeit	5.700,00	5.100,00	9.774,17
2116	Erträge aus Veräußerung und sonstige Erträge		50.500,00	54.084,94
2117	Nicht finanzierungswirksame operative Erträge	900,00		638,74
<b>212</b>	<b>Erträge aus Transfers</b>	<b>41.400,00</b>	<b>78.800,00</b>	<b>16.546,49</b>
2121	Transferertrag von Trägern des öffentlichen Rechts	35.800,00	73.100,00	10.605,47
2122	Transferertrag von Beteiligungen			
2123	Transferertrag von Unternehmen (mit Finanzunternehmen)			
2124	Transferertrag von Haushalten und Organisationen ohne Erwerbscharakter			
2125	Transferertrag vom Ausland			
2126	Investitions- und Tilgungszuschüsse zwischen Unternehmungen und Betrieben der Gebietskörperschaft und der Gebietskörperschaft			
2127	Nicht finanzierungswirksamer Transferertrag	5.600,00	5.700,00	5.941,02
<b>213</b>	<b>Finanzerträge</b>	<b>0,00</b>	<b>0,00</b>	<b>0,00</b>
2131	Erträge aus Zinsen			
2132	Erträge aus Zinsen aus derivativen Finanzinstrumenten mit und ohne Grundgeschäft			
2133	Erträge aus Gewinnentnahmen von marktbestimmten Betrieben			
2134	Sonstige Finanzerträge			
2135	Erträge aus Dividenden/Gewinnausschüttungen			
2136	Sonstige nicht finanzierungswirksame Finanzerträge			
<b>21</b>	<b>Summe Erträge</b>	<b>69.800,00</b>	<b>147.600,00</b>	<b>98.247,09</b>
<b>221</b>	<b>Personalaufwand</b>	<b>189.800,00</b>	<b>162.100,00</b>	<b>148.745,12</b>
2211	Personalaufwand (Bezüge, Nebengebühren, Mehrleistungen)	148.700,00	126.900,00	113.456,48
2212	Gesetzlicher und freiwilliger Sozialaufwand	40.000,00	34.200,00	27.371,48
2213	Sonstiger Personalaufwand			
2214	Nicht finanzierungswirksamer Personalaufwand	1.100,00	1.000,00	7.917,16
<b>222</b>	<b>Sachaufwand</b>	<b>93.300,00</b>	<b>83.600,00</b>	<b>111.066,41</b>
2221	Gebrauchs- und Verbrauchsgüter, Handelswaren	14.700,00	12.500,00	14.016,59
2222	Verwaltungs- und Betriebsaufwand	10.000,00	9.400,00	7.752,91

**Unterricht, Erziehung, Sport und Wissenschaft (Gruppe 2)**

MVAG	Mittelverwendungs- und -aufbringungsgruppen (1. und 2. Ebene)	VA 2024	VA 2023	RA 2022
2223	Leasing- und Mietaufwand			1.636,93
2224	Instandhaltung	5.100,00	5.000,00	11.169,42
2225	Sonstiger Sachaufwand	38.000,00	31.600,00	47.062,97
2226	Nicht finanzierungswirksamer Sachaufwand	25.500,00	25.100,00	29.427,59
<b>223</b>	<b>Transferaufwand</b>	<b>111.300,00</b>	<b>116.900,00</b>	<b>96.809,19</b>
2231	Transferaufwand an Träger des öffentlichen Rechts	109.100,00	114.100,00	91.854,39
2232	Transferaufwand an Beteiligungen			
2233	Transferaufwand an Unternehmen (mit Finanzunternehmen)			
2234	Transferaufwand an Haushalte und Organisationen ohne Erwerbscharakter	2.200,00	2.800,00	4.954,80
2235	Transferaufwand an das Ausland			
2236	Investitions- und Tilgungszuschüsse zwischen Unternehmungen und Betrieben der Gebietskörperschaft und der Gebietskörperschaft			
2237	Nicht finanzierungswirksamer Transferaufwand			
<b>224</b>	<b>Finanzaufwand</b>	<b>31.300,00</b>	<b>13.900,00</b>	<b>731,50</b>
2241	Aufwendungen für Zinsen	31.300,00	13.900,00	731,50
2242	Zinsen und sonstige Aufwendungen aus derivativen Finanzinstrumenten mit und ohne Grundgeschäft			
2243	Gewinnentnahmen von Unternehmungen und marktbestimmten Betrieben der Gebietskörperschaft (innerhalb der Gebietskörperschaft)			
2244	Sonstiger Finanzaufwand			
2245	Nicht finanzierungswirksamer Finanzaufwand			
<b>22</b>	<b>Summe Aufwendungen</b>	<b>425.700,00</b>	<b>376.500,00</b>	<b>357.352,22</b>
<b>SA0</b>	<b>Saldo (0) Nettoergebnis (21 - 22)</b>	<b>-355.900,00</b>	<b>-228.900,00</b>	<b>-259.105,13</b>
<b>230</b>	<b>Entnahmen von Haushaltsrücklagen</b>	<b>0,00</b>	<b>0,00</b>	<b>0,00</b>
2301	Entnahmen von Haushaltsrücklagen			
<b>240</b>	<b>Zuweisungen an Haushaltsrücklagen</b>	<b>0,00</b>	<b>0,00</b>	<b>0,00</b>
2401	Zuweisungen an Haushaltsrücklagen			
<b>SA01</b>	<b>Saldo (01) Haushaltsrücklagen (230 - 240)</b>	<b>0,00</b>	<b>0,00</b>	<b>0,00</b>
<b>SA00</b>	<b>Saldo (00) Nettoergebnis nach Haushaltsrücklagen (Saldo 0 + Saldo 01)</b>	<b>-355.900,00</b>	<b>-228.900,00</b>	<b>-259.105,13</b>

**Kunst, Kultur und Kultus (Gruppe 3)**

MVAG	Mittelverwendungs- und -aufbringungsgruppen (1. und 2. Ebene)	VA 2024	VA 2023	RA 2022
<b>211</b>	<b>Erträge aus der operativen Verwaltungstätigkeit</b>	<b>8.400,00</b>	<b>7.100,00</b>	<b>8.660,60</b>
2111	Erträge aus eigenen Abgaben			
2112	Erträge aus Ertragsanteilen			
2113	Erträge aus Gebühren			
2114	Erträge aus Leistungen	8.100,00	6.800,00	8.558,70
2115	Erträge aus Besitz und wirtschaftlicher Tätigkeit	200,00	200,00	
2116	Erträge aus Veräußerung und sonstige Erträge	100,00	100,00	101,90
2117	Nicht finanzierungswirksame operative Erträge			
<b>212</b>	<b>Erträge aus Transfers</b>	<b>0,00</b>	<b>0,00</b>	<b>2.410,22</b>
2121	Transferertrag von Trägern des öffentlichen Rechts			2.410,22
2122	Transferertrag von Beteiligungen			
2123	Transferertrag von Unternehmen (mit Finanzunternehmen)			
2124	Transferertrag von Haushalten und Organisationen ohne Erwerbscharakter			
2125	Transferertrag vom Ausland			
2126	Investitions- und Tilgungszuschüsse zwischen Unternehmungen und Betrieben der Gebietskörperschaft und der Gebietskörperschaft			
2127	Nicht finanzierungswirksamer Transferertrag			
<b>213</b>	<b>Finanzerträge</b>	<b>0,00</b>	<b>0,00</b>	<b>0,00</b>
2131	Erträge aus Zinsen			
2132	Erträge aus Zinsen aus derivativen Finanzinstrumenten mit und ohne Grundgeschäft			
2133	Erträge aus Gewinnentnahmen von marktbestimmten Betrieben			
2134	Sonstige Finanzerträge			
2135	Erträge aus Dividenden/Gewinnausschüttungen			
2136	Sonstige nicht finanzierungswirksame Finanzerträge			
<b>21</b>	<b>Summe Erträge</b>	<b>8.400,00</b>	<b>7.100,00</b>	<b>11.070,82</b>
<b>221</b>	<b>Personalaufwand</b>	<b>100,00</b>	<b>0,00</b>	<b>78,87</b>
2211	Personalaufwand (Bezüge, Nebengebühren, Mehrleistungen)	100,00		74,48
2212	Gesetzlicher und freiwilliger Sozialaufwand			4,39
2213	Sonstiger Personalaufwand			
2214	Nicht finanzierungswirksamer Personalaufwand			
<b>222</b>	<b>Sachaufwand</b>	<b>59.900,00</b>	<b>30.700,00</b>	<b>54.831,27</b>
2221	Gebrauchs- und Verbrauchsgüter, Handelswaren	1.500,00		1.357,96
2222	Verwaltungs- und Betriebsaufwand	2.300,00	4.000,00	1.259,82

**Kunst, Kultur und Kultus (Gruppe 3)**

MVAG	Mittelverwendungs- und -aufbringungsgruppen (1. und 2. Ebene)	VA 2024	VA 2023	RA 2022
2223	Leasing- und Mietaufwand	900,00	800,00	792,66
2224	Instandhaltung			1.465,34
2225	Sonstiger Sachaufwand	52.900,00	23.600,00	47.614,71
2226	Nicht finanzierungswirksamer Sachaufwand	2.300,00	2.300,00	2.340,78
<b>223</b>	<b>Transferaufwand</b>	<b>31.600,00</b>	<b>34.700,00</b>	<b>29.437,01</b>
2231	Transferaufwand an Träger des öffentlichen Rechts	28.000,00	31.200,00	26.463,97
2232	Transferaufwand an Beteiligungen			
2233	Transferaufwand an Unternehmen (mit Finanzunternehmen)			
2234	Transferaufwand an Haushalte und Organisationen ohne Erwerbscharakter	3.600,00	3.500,00	2.973,04
2235	Transferaufwand an das Ausland			
2236	Investitions- und Tilgungszuschüsse zwischen Unternehmungen und Betrieben der Gebietskörperschaft und der Gebietskörperschaft			
2237	Nicht finanzierungswirksamer Transferaufwand			
<b>224</b>	<b>Finanzaufwand</b>	<b>0,00</b>	<b>0,00</b>	<b>0,00</b>
2241	Aufwendungen für Zinsen			
2242	Zinsen und sonstige Aufwendungen aus derivativen Finanzinstrumenten mit und ohne Grundgeschäft			
2243	Gewinnentnahmen von Unternehmungen und marktbestimmten Betrieben der Gebietskörperschaft (innerhalb der Gebietskörperschaft)			
2244	Sonstiger Finanzaufwand			
2245	Nicht finanzierungswirksamer Finanzaufwand			
<b>22</b>	<b>Summe Aufwendungen</b>	<b>91.600,00</b>	<b>65.400,00</b>	<b>84.347,15</b>
<b>SA0</b>	<b>Saldo (0) Nettoergebnis (21 - 22)</b>	<b>-83.200,00</b>	<b>-58.300,00</b>	<b>-73.276,33</b>
<b>230</b>	<b>Entnahmen von Haushaltsrücklagen</b>	<b>0,00</b>	<b>0,00</b>	<b>0,00</b>
2301	Entnahmen von Haushaltsrücklagen			
<b>240</b>	<b>Zuweisungen an Haushaltsrücklagen</b>	<b>0,00</b>	<b>0,00</b>	<b>0,00</b>
2401	Zuweisungen an Haushaltsrücklagen			
<b>SA01</b>	<b>Saldo (01) Haushaltsrücklagen (230 - 240)</b>	<b>0,00</b>	<b>0,00</b>	<b>0,00</b>
<b>SA00</b>	<b>Saldo (00) Nettoergebnis nach Haushaltsrücklagen (Saldo 0 + Saldo 01)</b>	<b>-83.200,00</b>	<b>-58.300,00</b>	<b>-73.276,33</b>

**Soziale Wohlfahrt und Wohnbauförderung (Gruppe 4)**

MVAG	Mittelverwendungs- und -aufbringungsgruppen (1. und 2. Ebene)	VA 2024	VA 2023	RA 2022
<b>211</b>	<b>Erträge aus der operativen Verwaltungstätigkeit</b>	<b>0,00</b>	<b>0,00</b>	<b>1.216,10</b>
2111	Erträge aus eigenen Abgaben			
2112	Erträge aus Ertragsanteilen			
2113	Erträge aus Gebühren			
2114	Erträge aus Leistungen			1.216,10
2115	Erträge aus Besitz und wirtschaftlicher Tätigkeit			
2116	Erträge aus Veräußerung und sonstige Erträge			
2117	Nicht finanzierungswirksame operative Erträge			
<b>212</b>	<b>Erträge aus Transfers</b>	<b>0,00</b>	<b>0,00</b>	<b>0,00</b>
2121	Transferertrag von Trägern des öffentlichen Rechts			
2122	Transferertrag von Beteiligungen			
2123	Transferertrag von Unternehmen (mit Finanzunternehmen)			
2124	Transferertrag von Haushalten und Organisationen ohne Erwerbscharakter			
2125	Transferertrag vom Ausland			
2126	Investitions- und Tilgungszuschüsse zwischen Unternehmungen und Betrieben der Gebietskörperschaft und der Gebietskörperschaft			
2127	Nicht finanzierungswirksamer Transferertrag			
<b>213</b>	<b>Finanzerträge</b>	<b>0,00</b>	<b>0,00</b>	<b>0,00</b>
2131	Erträge aus Zinsen			
2132	Erträge aus Zinsen aus derivativen Finanzinstrumenten mit und ohne Grundgeschäft			
2133	Erträge aus Gewinnentnahmen von marktbestimmten Betrieben			
2134	Sonstige Finanzerträge			
2135	Erträge aus Dividenden/Gewinnausschüttungen			
2136	Sonstige nicht finanzierungswirksame Finanzerträge			
<b>21</b>	<b>Summe Erträge</b>	<b>0,00</b>	<b>0,00</b>	<b>1.216,10</b>
<b>221</b>	<b>Personalaufwand</b>	<b>0,00</b>	<b>0,00</b>	<b>0,00</b>
2211	Personalaufwand (Bezüge, Nebengebühren, Mehrleistungen)			
2212	Gesetzlicher und freiwilliger Sozialaufwand			
2213	Sonstiger Personalaufwand			
2214	Nicht finanzierungswirksamer Personalaufwand			
<b>222</b>	<b>Sachaufwand</b>	<b>3.800,00</b>	<b>3.500,00</b>	<b>5.479,76</b>
2221	Gebrauchs- und Verbrauchsgüter, Handelswaren	1.000,00	700,00	1.000,28
2222	Verwaltungs- und Betriebsaufwand			

**Soziale Wohlfahrt und Wohnbauförderung (Gruppe 4)**

MVAG	Mittelverwendungs- und -aufbringungsgruppen (1. und 2. Ebene)	VA 2024	VA 2023	RA 2022
2223	Leasing- und Mietaufwand			
2224	Instandhaltung			
2225	Sonstiger Sachaufwand	2.800,00	2.800,00	4.479,48
2226	Nicht finanzierungswirksamer Sachaufwand			
<b>223</b>	<b>Transferaufwand</b>	<b>241.900,00</b>	<b>197.400,00</b>	<b>184.366,26</b>
2231	Transferaufwand an Träger des öffentlichen Rechts	235.300,00	191.000,00	177.827,42
2232	Transferaufwand an Beteiligungen			
2233	Transferaufwand an Unternehmen (mit Finanzunternehmen)			
2234	Transferaufwand an Haushalte und Organisationen ohne Erwerbscharakter	6.600,00	6.400,00	6.538,84
2235	Transferaufwand an das Ausland			
2236	Investitions- und Tilgungszuschüsse zwischen Unternehmungen und Betrieben der Gebietskörperschaft und der Gebietskörperschaft			
2237	Nicht finanzierungswirksamer Transferaufwand			
<b>224</b>	<b>Finanzaufwand</b>	<b>800,00</b>	<b>800,00</b>	<b>0,00</b>
2241	Aufwendungen für Zinsen	800,00	800,00	
2242	Zinsen und sonstige Aufwendungen aus derivativen Finanzinstrumenten mit und ohne Grundgeschäft			
2243	Gewinnentnahmen von Unternehmungen und marktbestimmten Betrieben der Gebietskörperschaft (innerhalb der Gebietskörperschaft)			
2244	Sonstiger Finanzaufwand			
2245	Nicht finanzierungswirksamer Finanzaufwand			
<b>22</b>	<b>Summe Aufwendungen</b>	<b>246.500,00</b>	<b>201.700,00</b>	<b>189.846,02</b>
<b>SA0</b>	<b>Saldo (0) Nettoergebnis (21 - 22)</b>	<b>-246.500,00</b>	<b>-201.700,00</b>	<b>-188.629,92</b>
<b>230</b>	<b>Entnahmen von Haushaltsrücklagen</b>	<b>0,00</b>	<b>0,00</b>	<b>0,00</b>
2301	Entnahmen von Haushaltsrücklagen			
<b>240</b>	<b>Zuweisungen an Haushaltsrücklagen</b>	<b>0,00</b>	<b>0,00</b>	<b>0,00</b>
2401	Zuweisungen an Haushaltsrücklagen			
<b>SA01</b>	<b>Saldo (01) Haushaltsrücklagen (230 - 240)</b>	<b>0,00</b>	<b>0,00</b>	<b>0,00</b>
<b>SA00</b>	<b>Saldo (00) Nettoergebnis nach Haushaltsrücklagen (Saldo 0 + Saldo 01)</b>	<b>-246.500,00</b>	<b>-201.700,00</b>	<b>-188.629,92</b>

**Gesundheit (Gruppe 5)**

MVAG	Mittelverwendungs- und -aufbringungsgruppen (1. und 2. Ebene)	VA 2024	VA 2023	RA 2022
<b>211</b>	<b>Erträge aus der operativen Verwaltungstätigkeit</b>	<b>0,00</b>	<b>0,00</b>	<b>7.322,09</b>
2111	Erträge aus eigenen Abgaben			
2112	Erträge aus Ertragsanteilen			
2113	Erträge aus Gebühren			
2114	Erträge aus Leistungen			
2115	Erträge aus Besitz und wirtschaftlicher Tätigkeit			
2116	Erträge aus Veräußerung und sonstige Erträge			7.322,09
2117	Nicht finanzierungswirksame operative Erträge			
<b>212</b>	<b>Erträge aus Transfers</b>	<b>2.800,00</b>	<b>2.800,00</b>	<b>21.086,03</b>
2121	Transferertrag von Trägern des öffentlichen Rechts			17.591,46
2122	Transferertrag von Beteiligungen			
2123	Transferertrag von Unternehmen (mit Finanzunternehmen)			
2124	Transferertrag von Haushalten und Organisationen ohne Erwerbscharakter			
2125	Transferertrag vom Ausland			671,04
2126	Investitions- und Tilgungszuschüsse zwischen Unternehmungen und Betrieben der Gebietskörperschaft und der Gebietskörperschaft			
2127	Nicht finanzierungswirksamer Transferertrag	2.800,00	2.800,00	2.823,53
<b>213</b>	<b>Finanzerträge</b>	<b>0,00</b>	<b>0,00</b>	<b>0,00</b>
2131	Erträge aus Zinsen			
2132	Erträge aus Zinsen aus derivativen Finanzinstrumenten mit und ohne Grundgeschäft			
2133	Erträge aus Gewinnentnahmen von marktbestimmten Betrieben			
2134	Sonstige Finanzerträge			
2135	Erträge aus Dividenden/Gewinnausschüttungen			
2136	Sonstige nicht finanzierungswirksame Finanzerträge			
<b>21</b>	<b>Summe Erträge</b>	<b>2.800,00</b>	<b>2.800,00</b>	<b>28.408,12</b>
<b>221</b>	<b>Personalaufwand</b>	<b>1.600,00</b>	<b>1.300,00</b>	<b>61,63</b>
2211	Personalaufwand (Bezüge, Nebengebühren, Mehrleistungen)	1.200,00	1.100,00	58,20
2212	Gesetzlicher und freiwilliger Sozialaufwand	400,00	200,00	3,43
2213	Sonstiger Personalaufwand			
2214	Nicht finanzierungswirksamer Personalaufwand			
<b>222</b>	<b>Sachaufwand</b>	<b>20.500,00</b>	<b>18.800,00</b>	<b>33.021,88</b>
2221	Gebrauchs- und Verbrauchsgüter, Handelswaren			200,00
2222	Verwaltungs- und Betriebsaufwand	1.900,00	3.600,00	1.378,24

**Gesundheit (Gruppe 5)**

MVAG	Mittelverwendungs- und -aufbringungsgruppen (1. und 2. Ebene)	VA 2024	VA 2023	RA 2022
2223	Leasing- und Mietaufwand			
2224	Instandhaltung			
2225	Sonstiger Sachaufwand	14.000,00	10.600,00	26.810,97
2226	Nicht finanzierungswirksamer Sachaufwand	4.600,00	4.600,00	4.632,67
<b>223</b>	<b>Transferaufwand</b>	<b>318.900,00</b>	<b>300.200,00</b>	<b>286.099,26</b>
2231	Transferaufwand an Träger des öffentlichen Rechts	318.900,00	300.200,00	286.099,26
2232	Transferaufwand an Beteiligungen			
2233	Transferaufwand an Unternehmen (mit Finanzunternehmen)			
2234	Transferaufwand an Haushalte und Organisationen ohne Erwerbscharakter			
2235	Transferaufwand an das Ausland			
2236	Investitions- und Tilgungszuschüsse zwischen Unternehmungen und Betrieben der Gebietskörperschaft und der Gebietskörperschaft			
2237	Nicht finanzierungswirksamer Transferaufwand			
<b>224</b>	<b>Finanzaufwand</b>	<b>0,00</b>	<b>0,00</b>	<b>0,00</b>
2241	Aufwendungen für Zinsen			
2242	Zinsen und sonstige Aufwendungen aus derivativen Finanzinstrumenten mit und ohne Grundgeschäft			
2243	Gewinnentnahmen von Unternehmungen und marktbestimmten Betrieben der Gebietskörperschaft (innerhalb der Gebietskörperschaft)			
2244	Sonstiger Finanzaufwand			
2245	Nicht finanzierungswirksamer Finanzaufwand			
<b>22</b>	<b>Summe Aufwendungen</b>	<b>341.000,00</b>	<b>320.300,00</b>	<b>319.182,77</b>
<b>SA0</b>	<b>Saldo (0) Nettoergebnis (21 - 22)</b>	<b>-338.200,00</b>	<b>-317.500,00</b>	<b>-290.774,65</b>
<b>230</b>	<b>Entnahmen von Haushaltsrücklagen</b>	<b>0,00</b>	<b>0,00</b>	<b>0,00</b>
2301	Entnahmen von Haushaltsrücklagen			
<b>240</b>	<b>Zuweisungen an Haushaltsrücklagen</b>	<b>700,00</b>	<b>700,00</b>	<b>566,25</b>
2401	Zuweisungen an Haushaltsrücklagen	700,00	700,00	566,25
<b>SA01</b>	<b>Saldo (01) Haushaltsrücklagen (230 - 240)</b>	<b>-700,00</b>	<b>-700,00</b>	<b>-566,25</b>
<b>SA00</b>	<b>Saldo (00) Nettoergebnis nach Haushaltsrücklagen (Saldo 0 + Saldo 01)</b>	<b>-338.900,00</b>	<b>-318.200,00</b>	<b>-291.340,90</b>

**Straßen- und Wasserbau, Verkehr (Gruppe 6)**

MVAG	Mittelverwendungs- und -aufbringungsgruppen (1. und 2. Ebene)	VA 2024	VA 2023	RA 2022
<b>211</b>	<b>Erträge aus der operativen Verwaltungstätigkeit</b>	<b>500,00</b>	<b>500,00</b>	<b>62.709,49</b>
2111	Erträge aus eigenen Abgaben			
2112	Erträge aus Ertragsanteilen			
2113	Erträge aus Gebühren			
2114	Erträge aus Leistungen			
2115	Erträge aus Besitz und wirtschaftlicher Tätigkeit			
2116	Erträge aus Veräußerung und sonstige Erträge	500,00	500,00	62.709,49
2117	Nicht finanzierungswirksame operative Erträge			
<b>212</b>	<b>Erträge aus Transfers</b>	<b>5.900,00</b>	<b>204.500,00</b>	<b>236.910,04</b>
2121	Transferertrag von Trägern des öffentlichen Rechts		198.200,00	230.500,00
2122	Transferertrag von Beteiligungen			
2123	Transferertrag von Unternehmen (mit Finanzunternehmen)			
2124	Transferertrag von Haushalten und Organisationen ohne Erwerbscharakter	200,00	600,00	760,00
2125	Transferertrag vom Ausland			
2126	Investitions- und Tilgungszuschüsse zwischen Unternehmungen und Betrieben der Gebietskörperschaft und der Gebietskörperschaft			
2127	Nicht finanzierungswirksamer Transferertrag	5.700,00	5.700,00	5.650,04
<b>213</b>	<b>Finanzerträge</b>	<b>0,00</b>	<b>0,00</b>	<b>0,00</b>
2131	Erträge aus Zinsen			
2132	Erträge aus Zinsen aus derivativen Finanzinstrumenten mit und ohne Grundgeschäft			
2133	Erträge aus Gewinnentnahmen von marktbestimmten Betrieben			
2134	Sonstige Finanzerträge			
2135	Erträge aus Dividenden/Gewinnausschüttungen			
2136	Sonstige nicht finanzierungswirksame Finanzerträge			
<b>21</b>	<b>Summe Erträge</b>	<b>6.400,00</b>	<b>205.000,00</b>	<b>299.619,53</b>
<b>221</b>	<b>Personalaufwand</b>	<b>1.100,00</b>	<b>1.000,00</b>	<b>0,00</b>
2211	Personalaufwand (Bezüge, Nebengebühren, Mehrleistungen)	900,00	800,00	
2212	Gesetzlicher und freiwilliger Sozialaufwand	200,00	200,00	
2213	Sonstiger Personalaufwand			
2214	Nicht finanzierungswirksamer Personalaufwand			
<b>222</b>	<b>Sachaufwand</b>	<b>110.400,00</b>	<b>97.000,00</b>	<b>170.627,44</b>
2221	Gebrauchs- und Verbrauchsgüter, Handelswaren			412,14
2222	Verwaltungs- und Betriebsaufwand			

**Straßen- und Wasserbau, Verkehr (Gruppe 6)**

MVAG	Mittelverwendungs- und -aufbringungsgruppen (1. und 2. Ebene)	VA 2024	VA 2023	RA 2022
2223	Leasing- und Mietaufwand	1.100,00	1.000,00	1.070,31
2224	Instandhaltung	5.800,00	800,00	377,92
2225	Sonstiger Sachaufwand	8.100,00		70.321,69
2226	Nicht finanzierungswirksamer Sachaufwand	95.400,00	95.200,00	98.445,38
<b>223</b>	<b>Transferaufwand</b>	<b>0,00</b>	<b>0,00</b>	<b>0,00</b>
2231	Transferaufwand an Träger des öffentlichen Rechts			
2232	Transferaufwand an Beteiligungen			
2233	Transferaufwand an Unternehmen (mit Finanzunternehmen)			
2234	Transferaufwand an Haushalte und Organisationen ohne Erwerbscharakter			
2235	Transferaufwand an das Ausland			
2236	Investitions- und Tilgungszuschüsse zwischen Unternehmungen und Betrieben der Gebietskörperschaft und der Gebietskörperschaft			
2237	Nicht finanzierungswirksamer Transferaufwand			
<b>224</b>	<b>Finanzaufwand</b>	<b>9.800,00</b>	<b>8.700,00</b>	<b>834,06</b>
2241	Aufwendungen für Zinsen	9.800,00	8.700,00	834,06
2242	Zinsen und sonstige Aufwendungen aus derivativen Finanzinstrumenten mit und ohne Grundgeschäft			
2243	Gewinnentnahmen von Unternehmungen und marktbestimmten Betrieben der Gebietskörperschaft (innerhalb der Gebietskörperschaft)			
2244	Sonstiger Finanzaufwand			
2245	Nicht finanzierungswirksamer Finanzaufwand			
<b>22</b>	<b>Summe Aufwendungen</b>	<b>121.300,00</b>	<b>106.700,00</b>	<b>171.461,50</b>
<b>SA0</b>	<b>Saldo (0) Nettoergebnis (21 - 22)</b>	<b>-114.900,00</b>	<b>98.300,00</b>	<b>128.158,03</b>
<b>230</b>	<b>Entnahmen von Haushaltsrücklagen</b>	<b>0,00</b>	<b>0,00</b>	<b>0,00</b>
2301	Entnahmen von Haushaltsrücklagen			
<b>240</b>	<b>Zuweisungen an Haushaltsrücklagen</b>	<b>0,00</b>	<b>0,00</b>	<b>0,00</b>
2401	Zuweisungen an Haushaltsrücklagen			
<b>SA01</b>	<b>Saldo (01) Haushaltsrücklagen (230 - 240)</b>	<b>0,00</b>	<b>0,00</b>	<b>0,00</b>
<b>SA00</b>	<b>Saldo (00) Nettoergebnis nach Haushaltsrücklagen (Saldo 0 + Saldo 01)</b>	<b>-114.900,00</b>	<b>98.300,00</b>	<b>128.158,03</b>

## Wirtschaftsförderung (Gruppe 7)

MVAG	Mittelverwendungs- und -aufbringungsgruppen (1. und 2. Ebene)	VA 2024	VA 2023	RA 2022
<b>211</b>	<b>Erträge aus der operativen Verwaltungstätigkeit</b>	<b>129.900,00</b>	<b>128.100,00</b>	<b>108.704,34</b>
2111	Erträge aus eigenen Abgaben			
2112	Erträge aus Ertragsanteilen			
2113	Erträge aus Gebühren			
2114	Erträge aus Leistungen	14.700,00	12.700,00	12.030,00
2115	Erträge aus Besitz und wirtschaftlicher Tätigkeit	112.700,00	104.600,00	96.674,34
2116	Erträge aus Veräußerung und sonstige Erträge	2.500,00	10.800,00	
2117	Nicht finanzierungswirksame operative Erträge			
<b>212</b>	<b>Erträge aus Transfers</b>	<b>7.700,00</b>	<b>9.300,00</b>	<b>5.230,00</b>
2121	Transferertrag von Trägern des öffentlichen Rechts	5.000,00	6.600,00	2.500,00
2122	Transferertrag von Beteiligungen			
2123	Transferertrag von Unternehmen (mit Finanzunternehmen)			
2124	Transferertrag von Haushalten und Organisationen ohne Erwerbscharakter			
2125	Transferertrag vom Ausland			
2126	Investitions- und Tilgungszuschüsse zwischen Unternehmungen und Betrieben der Gebietskörperschaft und der Gebietskörperschaft			
2127	Nicht finanzierungswirksamer Transferertrag	2.700,00	2.700,00	2.730,00
<b>213</b>	<b>Finanzerträge</b>	<b>0,00</b>	<b>0,00</b>	<b>0,00</b>
2131	Erträge aus Zinsen			
2132	Erträge aus Zinsen aus derivativen Finanzinstrumenten mit und ohne Grundgeschäft			
2133	Erträge aus Gewinnentnahmen von marktbestimmten Betrieben			
2134	Sonstige Finanzerträge			
2135	Erträge aus Dividenden/Gewinnausschüttungen			
2136	Sonstige nicht finanzierungswirksame Finanzerträge			
<b>21</b>	<b>Summe Erträge</b>	<b>137.600,00</b>	<b>137.400,00</b>	<b>113.934,34</b>
<b>221</b>	<b>Personalaufwand</b>	<b>0,00</b>	<b>0,00</b>	<b>0,00</b>
2211	Personalaufwand (Bezüge, Nebengebühren, Mehrleistungen)			
2212	Gesetzlicher und freiwilliger Sozialaufwand			
2213	Sonstiger Personalaufwand			
2214	Nicht finanzierungswirksamer Personalaufwand			
<b>222</b>	<b>Sachaufwand</b>	<b>92.200,00</b>	<b>94.800,00</b>	<b>102.913,92</b>
2221	Gebrauchs- und Verbrauchsgüter, Handelswaren	2.300,00	300,00	51,07
2222	Verwaltungs- und Betriebsaufwand			

**Wirtschaftsförderung (Gruppe 7)**

MVAG	Mittelverwendungs- und -aufbringungsgruppen (1. und 2. Ebene)	VA 2024	VA 2023	RA 2022
2223	Leasing- und Mietaufwand	20.000,00	15.000,00	19.124,26
2224	Instandhaltung	600,00	500,00	
2225	Sonstiger Sachaufwand	24.700,00	34.400,00	29.606,00
2226	Nicht finanzierungswirksamer Sachaufwand	44.600,00	44.600,00	54.132,59
<b>223</b>	<b>Transferaufwand</b>	<b>2.500,00</b>	<b>2.200,00</b>	<b>3.417,64</b>
2231	Transferaufwand an Träger des öffentlichen Rechts			
2232	Transferaufwand an Beteiligungen			
2233	Transferaufwand an Unternehmen (mit Finanzunternehmen)	1.800,00	1.500,00	2.636,40
2234	Transferaufwand an Haushalte und Organisationen ohne Erwerbscharakter	700,00	700,00	781,24
2235	Transferaufwand an das Ausland			
2236	Investitions- und Tilgungszuschüsse zwischen Unternehmungen und Betrieben der Gebietskörperschaft und der Gebietskörperschaft			
2237	Nicht finanzierungswirksamer Transferaufwand			
<b>224</b>	<b>Finanzaufwand</b>	<b>46.500,00</b>	<b>49.900,00</b>	<b>5.838,41</b>
2241	Aufwendungen für Zinsen	46.500,00	49.900,00	5.838,41
2242	Zinsen und sonstige Aufwendungen aus derivativen Finanzinstrumenten mit und ohne Grundgeschäft			
2243	Gewinnentnahmen von Unternehmungen und marktbestimmten Betrieben der Gebietskörperschaft (innerhalb der Gebietskörperschaft)			
2244	Sonstiger Finanzaufwand			
2245	Nicht finanzierungswirksamer Finanzaufwand			
<b>22</b>	<b>Summe Aufwendungen</b>	<b>141.200,00</b>	<b>146.900,00</b>	<b>112.169,97</b>
<b>SA0</b>	<b>Saldo (0) Nettoergebnis (21 - 22)</b>	<b>-3.600,00</b>	<b>-9.500,00</b>	<b>1.764,37</b>
<b>230</b>	<b>Entnahmen von Haushaltsrücklagen</b>	<b>0,00</b>	<b>0,00</b>	<b>0,00</b>
2301	Entnahmen von Haushaltsrücklagen			
<b>240</b>	<b>Zuweisungen an Haushaltsrücklagen</b>	<b>0,00</b>	<b>0,00</b>	<b>0,00</b>
2401	Zuweisungen an Haushaltsrücklagen			
<b>SA01</b>	<b>Saldo (01) Haushaltsrücklagen (230 - 240)</b>	<b>0,00</b>	<b>0,00</b>	<b>0,00</b>
<b>SA00</b>	<b>Saldo (00) Nettoergebnis nach Haushaltsrücklagen (Saldo 0 + Saldo 01)</b>	<b>-3.600,00</b>	<b>-9.500,00</b>	<b>1.764,37</b>

**Dienstleistungen (Gruppe 8)**

MVAG	Mittelverwendungs- und -aufbringungsgruppen (1. und 2. Ebene)	VA 2024	VA 2023	RA 2022
<b>211</b>	<b>Erträge aus der operativen Verwaltungstätigkeit</b>	<b>712.100,00</b>	<b>616.200,00</b>	<b>1.081.427,28</b>
2111	Erträge aus eigenen Abgaben			
2112	Erträge aus Ertragsanteilen			
2113	Erträge aus Gebühren	397.300,00	381.400,00	392.943,48
2114	Erträge aus Leistungen	175.800,00	129.800,00	173.013,15
2115	Erträge aus Besitz und wirtschaftlicher Tätigkeit	21.600,00	16.000,00	17.998,85
2116	Erträge aus Veräußerung und sonstige Erträge	117.400,00	89.000,00	354.107,85
2117	Nicht finanzierungswirksame operative Erträge			143.363,95
<b>212</b>	<b>Erträge aus Transfers</b>	<b>36.200,00</b>	<b>35.500,00</b>	<b>77.548,51</b>
2121	Transferertrag von Trägern des öffentlichen Rechts	1.300,00	1.000,00	42.860,27
2122	Transferertrag von Beteiligungen			
2123	Transferertrag von Unternehmen (mit Finanzunternehmen)			
2124	Transferertrag von Haushalten und Organisationen ohne Erwerbscharakter			
2125	Transferertrag vom Ausland			
2126	Investitions- und Tilgungszuschüsse zwischen Unternehmungen und Betrieben der Gebietskörperschaft und der Gebietskörperschaft			
2127	Nicht finanzierungswirksamer Transferertrag	34.900,00	34.500,00	34.688,24
<b>213</b>	<b>Finanzerträge</b>	<b>0,00</b>	<b>0,00</b>	<b>2,02</b>
2131	Erträge aus Zinsen			2,02
2132	Erträge aus Zinsen aus derivativen Finanzinstrumenten mit und ohne Grundgeschäft			
2133	Erträge aus Gewinnentnahmen von marktbestimmten Betrieben			
2134	Sonstige Finanzerträge			
2135	Erträge aus Dividenden/Gewinnausschüttungen			
2136	Sonstige nicht finanzierungswirksame Finanzerträge			
<b>21</b>	<b>Summe Erträge</b>	<b>748.300,00</b>	<b>651.700,00</b>	<b>1.158.977,81</b>
<b>221</b>	<b>Personalaufwand</b>	<b>352.000,00</b>	<b>319.700,00</b>	<b>263.364,14</b>
2211	Personalaufwand (Bezüge, Nebengebühren, Mehrleistungen)	271.000,00	245.400,00	201.964,55
2212	Gesetzlicher und freiwilliger Sozialaufwand	69.900,00	63.200,00	49.538,28
2213	Sonstiger Personalaufwand			
2214	Nicht finanzierungswirksamer Personalaufwand	11.100,00	11.100,00	11.861,31
<b>222</b>	<b>Sachaufwand</b>	<b>430.900,00</b>	<b>376.100,00</b>	<b>566.384,23</b>
2221	Gebrauchs- und Verbrauchsgüter, Handelswaren	16.900,00	17.200,00	24.776,53
2222	Verwaltungs- und Betriebsaufwand	49.100,00	75.700,00	37.549,36

**Dienstleistungen (Gruppe 8)**

MVAG	Mittelverwendungs- und -aufbringungsgruppen (1. und 2. Ebene)	VA 2024	VA 2023	RA 2022
2223	Leasing- und Mietaufwand	200,00	200,00	229,70
2224	Instandhaltung	32.800,00	56.600,00	38.853,29
2225	Sonstiger Sachaufwand	233.400,00	125.000,00	172.132,76
2226	Nicht finanzierungswirksamer Sachaufwand	98.500,00	101.400,00	292.842,59
<b>223</b>	<b>Transferaufwand</b>	<b>234.900,00</b>	<b>230.000,00</b>	<b>184.553,94</b>
2231	Transferaufwand an Träger des öffentlichen Rechts	234.900,00	230.000,00	184.553,94
2232	Transferaufwand an Beteiligungen			
2233	Transferaufwand an Unternehmen (mit Finanzunternehmen)			
2234	Transferaufwand an Haushalte und Organisationen ohne Erwerbscharakter			
2235	Transferaufwand an das Ausland			
2236	Investitions- und Tilgungszuschüsse zwischen Unternehmungen und Betrieben der Gebietskörperschaft und der Gebietskörperschaft			
2237	Nicht finanzierungswirksamer Transferaufwand			
<b>224</b>	<b>Finanzaufwand</b>	<b>43.500,00</b>	<b>40.400,00</b>	<b>8.073,91</b>
2241	Aufwendungen für Zinsen	43.500,00	40.400,00	8.073,91
2242	Zinsen und sonstige Aufwendungen aus derivativen Finanzinstrumenten mit und ohne Grundgeschäft			
2243	Gewinnentnahmen von Unternehmungen und marktbestimmten Betrieben der Gebietskörperschaft (innerhalb der Gebietskörperschaft)			
2244	Sonstiger Finanzaufwand			
2245	Nicht finanzierungswirksamer Finanzaufwand			
<b>22</b>	<b>Summe Aufwendungen</b>	<b>1.061.300,00</b>	<b>966.200,00</b>	<b>1.022.376,22</b>
<b>SA0</b>	<b>Saldo (0) Nettoergebnis (21 - 22)</b>	<b>-313.000,00</b>	<b>-314.500,00</b>	<b>136.601,59</b>
<b>230</b>	<b>Entnahmen von Haushaltsrücklagen</b>	<b>0,00</b>	<b>0,00</b>	<b>140.000,00</b>
2301	Entnahmen von Haushaltsrücklagen			140.000,00
<b>240</b>	<b>Zuweisungen an Haushaltsrücklagen</b>	<b>0,00</b>	<b>0,00</b>	<b>145.094,07</b>
2401	Zuweisungen an Haushaltsrücklagen			145.094,07
<b>SA01</b>	<b>Saldo (01) Haushaltsrücklagen (230 - 240)</b>	<b>0,00</b>	<b>0,00</b>	<b>-5.094,07</b>
<b>SA00</b>	<b>Saldo (00) Nettoergebnis nach Haushaltsrücklagen (Saldo 0 + Saldo 01)</b>	<b>-313.000,00</b>	<b>-314.500,00</b>	<b>131.507,52</b>

## Finanzwirtschaft (Gruppe 9)

MVAG	Mittelverwendungs- und -aufbringungsgruppen (1. und 2. Ebene)	VA 2024	VA 2023	RA 2022
<b>211</b>	<b>Erträge aus der operativen Verwaltungstätigkeit</b>	<b>1.446.600,00</b>	<b>1.395.000,00</b>	<b>1.482.508,28</b>
2111	Erträge aus eigenen Abgaben	274.800,00	256.000,00	301.357,80
2112	Erträge aus Ertragsanteilen	1.122.000,00	1.114.000,00	1.095.292,97
2113	Erträge aus Gebühren			
2114	Erträge aus Leistungen	43.500,00	24.700,00	43.473,88
2115	Erträge aus Besitz und wirtschaftlicher Tätigkeit			
2116	Erträge aus Veräußerung und sonstige Erträge	6.300,00	300,00	42.383,63
2117	Nicht finanzierungswirksame operative Erträge			
<b>212</b>	<b>Erträge aus Transfers</b>	<b>517.300,00</b>	<b>416.800,00</b>	<b>217.864,59</b>
2121	Transferertrag von Trägern des öffentlichen Rechts	517.300,00	416.800,00	217.864,59
2122	Transferertrag von Beteiligungen			
2123	Transferertrag von Unternehmen (mit Finanzunternehmen)			
2124	Transferertrag von Haushalten und Organisationen ohne Erwerbscharakter			
2125	Transferertrag vom Ausland			
2126	Investitions- und Tilgungszuschüsse zwischen Unternehmungen und Betrieben der Gebietskörperschaft und der Gebietskörperschaft			
2127	Nicht finanzierungswirksamer Transferertrag			
<b>213</b>	<b>Finanzerträge</b>	<b>0,00</b>	<b>0,00</b>	<b>417,59</b>
2131	Erträge aus Zinsen			417,59
2132	Erträge aus Zinsen aus derivativen Finanzinstrumenten mit und ohne Grundgeschäft			
2133	Erträge aus Gewinnentnahmen von marktbestimmten Betrieben			
2134	Sonstige Finanzerträge			
2135	Erträge aus Dividenden/Gewinnausschüttungen			
2136	Sonstige nicht finanzierungswirksame Finanzerträge			
<b>21</b>	<b>Summe Erträge</b>	<b>1.963.900,00</b>	<b>1.811.800,00</b>	<b>1.700.790,46</b>
<b>221</b>	<b>Personalaufwand</b>	<b>130.000,00</b>	<b>117.700,00</b>	<b>101.204,06</b>
2211	Personalaufwand (Bezüge, Nebengebühren, Mehrleistungen)	100.200,00	90.400,00	76.837,48
2212	Gesetzlicher und freiwilliger Sozialaufwand	25.500,00	23.100,00	19.038,06
2213	Sonstiger Personalaufwand			
2214	Nicht finanzierungswirksamer Personalaufwand	4.300,00	4.200,00	5.328,52
<b>222</b>	<b>Sachaufwand</b>	<b>9.100,00</b>	<b>4.500,00</b>	<b>38.967,52</b>
2221	Gebrauchs- und Verbrauchsgüter, Handelswaren	500,00	400,00	319,56
2222	Verwaltungs- und Betriebsaufwand	200,00	200,00	193,99

**Finanzwirtschaft (Gruppe 9)**

MVAG	Mittelverwendungs- und -aufbringungsgruppen (1. und 2. Ebene)	VA 2024	VA 2023	RA 2022
2223	Leasing- und Mietaufwand			
2224	Instandhaltung	1.000,00	1.800,00	1.232,40
2225	Sonstiger Sachaufwand	7.300,00	2.000,00	37.073,01
2226	Nicht finanzierungswirksamer Sachaufwand	100,00	100,00	148,56
<b>223</b>	<b>Transferaufwand</b>	<b>3.200,00</b>	<b>3.200,00</b>	<b>3.101,72</b>
2231	Transferaufwand an Träger des öffentlichen Rechts	3.200,00	3.200,00	3.101,72
2232	Transferaufwand an Beteiligungen			
2233	Transferaufwand an Unternehmen (mit Finanzunternehmen)			
2234	Transferaufwand an Haushalte und Organisationen ohne Erwerbscharakter			
2235	Transferaufwand an das Ausland			
2236	Investitions- und Tilgungszuschüsse zwischen Unternehmungen und Betrieben der Gebietskörperschaft und der Gebietskörperschaft			
2237	Nicht finanzierungswirksamer Transferaufwand			
<b>224</b>	<b>Finanzaufwand</b>	<b>5.700,00</b>	<b>3.500,00</b>	<b>1.326,17</b>
2241	Aufwendungen für Zinsen	4.300,00	2.200,00	9,11
2242	Zinsen und sonstige Aufwendungen aus derivativen Finanzinstrumenten mit und ohne Grundgeschäft			
2243	Gewinnentnahmen von Unternehmungen und marktbestimmten Betrieben der Gebietskörperschaft (innerhalb der Gebietskörperschaft)			
2244	Sonstiger Finanzaufwand	1.400,00	1.300,00	1.317,06
2245	Nicht finanzierungswirksamer Finanzaufwand			
<b>22</b>	<b>Summe Aufwendungen</b>	<b>148.000,00</b>	<b>128.900,00</b>	<b>144.599,47</b>
<b>SA0</b>	<b>Saldo (0) Nettoergebnis (21 - 22)</b>	<b>1.815.900,00</b>	<b>1.682.900,00</b>	<b>1.556.190,99</b>
<b>230</b>	<b>Entnahmen von Haushaltsrücklagen</b>	<b>0,00</b>	<b>0,00</b>	<b>0,00</b>
2301	Entnahmen von Haushaltsrücklagen			
<b>240</b>	<b>Zuweisungen an Haushaltsrücklagen</b>	<b>0,00</b>	<b>0,00</b>	<b>0,00</b>
2401	Zuweisungen an Haushaltsrücklagen			
<b>SA01</b>	<b>Saldo (01) Haushaltsrücklagen (230 - 240)</b>	<b>0,00</b>	<b>0,00</b>	<b>0,00</b>
<b>SA00</b>	<b>Saldo (00) Nettoergebnis nach Haushaltsrücklagen (Saldo 0 + Saldo 01)</b>	<b>1.815.900,00</b>	<b>1.682.900,00</b>	<b>1.556.190,99</b>

Finanzierungshaushalt Bereichsbudget 1. und 2. Ebene  
(Anlage 1b)



## Vertretungskörper und allgemeine Verwaltung (Gruppe 0)

MVAG	Mittelverwendungs- und aufbringungsgruppen (1. und 2. Ebene)	VA 2024	VA 2023	RA 2022
<b>311</b>	<b>Einzahlungen aus operativer Verwaltungstätigkeit</b>	<b>98.700,00</b>	<b>79.900,00</b>	<b>114.835,61</b>
3111	Einzahlungen aus eigenen Abgaben			
3112	Einzahlungen aus Ertragsanteilen			
3113	Einzahlungen aus Gebühren			
3114	Einzahlungen aus Leistungen	45.600,00	23.500,00	46.280,49
3115	Einzahlungen aus Besitz und wirtschaftlicher Tätigkeit	200,00	200,00	161,93
3116	Einzahlungen aus Veräußerung von geringwertigen Wirtschaftsgütern (GWG) und sonstige Einzahlungen	52.900,00	56.200,00	68.393,19
<b>312</b>	<b>Einzahlungen aus Transfers</b>	<b>9.000,00</b>	<b>6.900,00</b>	<b>7.363,60</b>
3121	Transferzahlungen von Trägern des öffentlichen Rechts	1.200,00	800,00	1.742,16
3122	Transferzahlungen von Beteiligungen			
3123	Transferzahlungen von Unternehmen (inkl. Finanzunternehmen)			
3124	Transferzahlungen von Haushalten und Organisationen ohne Erwerbscharakter	7.800,00	6.100,00	5.621,44
3125	Transferzahlungen vom Ausland			
3126	Investitions- und Tilgungszuschüsse zwischen Unternehmungen und Betrieben der Gebietskörperschaft und der Gebietskörperschaft			
<b>313</b>	<b>Einzahlungen aus Finanzerträgen</b>	<b>0,00</b>	<b>0,00</b>	<b>1,45</b>
3131	Einzahlungen aus Zinserträgen			1,45
3132	Einzahlungen aus Zinsen aus derivativen Finanzinstrumenten mit und ohne Grundgeschäft			
3133	Einzahlungen aus Gewinnentnahmen von marktbestimmten Betrieben			
3134	Sonstige Einzahlungen aus Finanzerträgen			
3135	Einzahlungen aus Dividenden/Gewinnausschüttungen			
<b>31</b>	<b>Summe Einzahlungen operative Gebarung</b>	<b>107.700,00</b>	<b>86.800,00</b>	<b>122.200,66</b>
<b>321</b>	<b>Auszahlungen aus Personalaufwand</b>	<b>108.000,00</b>	<b>95.600,00</b>	<b>83.223,41</b>
3211	Auszahlungen für Personalaufwand (Bezüge, Nebengebühren, und Mehrleistungsvergütungen)	82.400,00	73.000,00	64.735,66
3212	Auszahlungen für gesetzliche und freiwillige Sozialaufwendungen	25.600,00	22.600,00	18.487,75
3213	Auszahlungen aus sonstigem Personalaufwand			
<b>322</b>	<b>Auszahlungen aus Sachaufwand</b>	<b>310.300,00</b>	<b>266.900,00</b>	<b>265.524,28</b>
3221	Auszahlungen für Gebrauchs- und Verbrauchsgüter, Handelswaren	8.900,00	6.800,00	8.669,67
3222	Auszahlungen für Verwaltungs- und Betriebsaufwand	56.800,00	55.700,00	51.587,68
3223	Auszahlungen für Leasing- und Mietaufwand	700,00	600,00	421,03
3224	Auszahlungen für Instandhaltung	3.300,00	3.000,00	3.444,09
3225	Sonstige Auszahlungen aus Sachaufwand	240.600,00	200.800,00	201.401,81
3226	Auszahlungen aus der Inanspruchnahme von Haftungen			
<b>323</b>	<b>Auszahlungen aus Transfers</b>	<b>28.300,00</b>	<b>24.600,00</b>	<b>22.091,06</b>
3231	Transferzahlungen an Träger des öffentlichen Rechts	25.500,00	21.900,00	19.491,38

## Vertretungskörper und allgemeine Verwaltung (Gruppe 0)

MVAG	Mittelverwendungs- und aufbringungsgruppen (1. und 2. Ebene)	VA 2024	VA 2023	RA 2022
3232	Transferzahlungen an Beteiligungen			
3233	Transferzahlungen an Unternehmen (inkl. Finanzunternehmen)			
3234	Transferzahlungen an Haushalte und Organisationen ohne Erwerbscharakter	2.800,00	2.700,00	2.599,68
3235	Transferzahlungen an das Ausland			
3236	Investitions- und Tilgungszuschüsse zwischen Unternehmungen und Betrieben der Gebietskörperschaft und der Gebietskörperschaft			
<b>324</b>	<b>Auszahlungen aus Finanzaufwand</b>	<b>100,00</b>	<b>100,00</b>	<b>36,20</b>
3241	Auszahlungen für Zinsen	100,00	100,00	36,20
3242	Auszahlungen für Zinsen aus derivativen Finanzinstrumenten mit und ohne Grundgeschäft			
3243	Auszahlungen aus Gewinnentnahmen von marktbestimmten Betrieben			
3244	Sonstige Auszahlungen aus Finanzaufwendungen			
<b>32</b>	<b>Summe Auszahlungen operative Gebarung</b>	<b>446.700,00</b>	<b>387.200,00</b>	<b>370.874,95</b>
<b>SA1</b>	<b>Saldo (1) Geldfluss aus der operativen Gebarung (31 – 32)</b>	<b>-339.000,00</b>	<b>-300.400,00</b>	<b>-248.674,29</b>
<b>331</b>	<b>Einzahlungen aus der Investitionstätigkeit</b>	<b>0,00</b>	<b>0,00</b>	<b>0,00</b>
3311	Einzahlungen aus der Veräußerung von immateriellem Vermögen			
3312	Einzahlungen aus der Veräußerung von Grundstücken und Grundstückeinrichtungen			
3313	Einzahlungen aus der Veräußerung von Gebäuden und Bauten			
3314	Einzahlungen aus der Veräußerung von technischen Anlagen, Fahrzeugen und Maschinen			
3315	Einzahlungen aus der Veräußerung von Amts-, Betriebs- und Geschäftsausstattung			
3316	Einzahlungen aus der Veräußerung von Kulturgütern			
3317	Einzahlungen aus der Veräußerung von Beteiligungen			
3318	Einzahlungen aus der Veräußerung von kofinanzierten Schutzbauten			
<b>332</b>	<b>Einzahlungen aus der Rückzahlung von Darlehen sowie gewährten Vorschüssen</b>	<b>0,00</b>	<b>0,00</b>	<b>0,00</b>
3321	Einzahlungen aus Darlehen an Träger des öffentlichen Rechts			
3322	Einzahlungen aus Darlehen an Beteiligungen			
3323	Einzahlungen aus Darlehen an Unternehmen und Haushalte			
3325	Einzahlungen aus Vorschüssen und Anzahlungen			
<b>333</b>	<b>Einzahlungen aus Kapitaltransfers</b>	<b>0,00</b>	<b>5.000,00</b>	<b>0,00</b>
3331	Kapitaltransferzahlungen von Trägern des öffentlichen Rechts		5.000,00	
3332	Kapitaltransferzahlungen von Beteiligungen			
3333	Kapitaltransferzahlungen von Unternehmen			
3334	Kapitaltransferzahlungen von Haushalten und Organisationen ohne Erwerbscharakter			
3335	Kapitaltransferzahlungen vom Ausland			
<b>33</b>	<b>Summe Einzahlungen investive Gebarung</b>	<b>0,00</b>	<b>5.000,00</b>	<b>0,00</b>

## Vertretungskörper und allgemeine Verwaltung (Gruppe 0)

MVAG	Mittelverwendungs- und aufbringungsgruppen (1. und 2. Ebene)	VA 2024	VA 2023	RA 2022
<b>341</b>	<b>Auszahlungen aus der Investitionstätigkeit</b>	<b>4.200,00</b>	<b>24.200,00</b>	<b>45.479,44</b>
3411	Auszahlungen für den Erwerb von immateriellem Vermögen	2.400,00	2.400,00	1.434,90
3412	Auszahlungen für den Erwerb von Grundstücken und Grundstückseinrichtungen			
3413	Auszahlungen für den Erwerb von Gebäuden und Bauten			
3414	Auszahlungen für den Erwerb von technischen Anlagen, Fahrzeugen und Maschinen	400,00	20.400,00	43.570,05
3415	Auszahlungen für den Erwerb von Amts-, Betriebs- und Geschäftsausstattung	1.400,00	1.400,00	474,49
3416	Auszahlungen für den Erwerb von Kulturgütern			
3417	Auszahlungen für den Erwerb von Beteiligungen			
3418	Auszahlungen für den Erwerb von kofinanzierten Schutzbauten			
<b>342</b>	<b>Auszahlungen aus der Gewährung von Darlehen sowie gewährten Vorschüssen</b>	<b>0,00</b>	<b>0,00</b>	<b>0,00</b>
3421	Auszahlungen von Darlehen an Träger des öffentlichen Rechts			
3422	Auszahlungen von Darlehen an Beteiligungen			
3423	Auszahlungen von Darlehen an Unternehmen und Haushalte			
3425	Auszahlungen von Vorschüssen und Anzahlungen			
<b>343</b>	<b>Auszahlungen aus Kapitaltransfers</b>	<b>0,00</b>	<b>0,00</b>	<b>0,00</b>
3431	Kapitaltransferzahlungen an Träger des öffentlichen Rechts			
3432	Kapitaltransferzahlungen an Beteiligungen			
3433	Kapitaltransferzahlungen an Unternehmen (Finanzunternehmen)			
3434	Kapitaltransferzahlungen an Haushalte und Organisationen ohne Erwerbscharakter			
3435	Kapitaltransferzahlungen an das Ausland			
<b>34</b>	<b>Summe Auszahlungen investive Gebarung</b>	<b>4.200,00</b>	<b>24.200,00</b>	<b>45.479,44</b>
<b>SA2</b>	<b>Saldo (2) Geldfluss aus der investiven Gebarung (33 – 34)</b>	<b>-4.200,00</b>	<b>-19.200,00</b>	<b>-45.479,44</b>
<b>SA3</b>	<b>Saldo (3) Nettofinanzierungssaldo (Saldo 1 + Saldo 2)</b>	<b>-343.200,00</b>	<b>-319.600,00</b>	<b>-294.153,73</b>
<b>351</b>	<b>Einzahlungen aus der Aufnahme von Finanzschulden</b>	<b>0,00</b>	<b>0,00</b>	<b>0,00</b>
3511	Einzahlungen aus empfangenen Darlehen von öffentlichen Körperschaften und Rechtsträgern			
3512	Einzahlungen aus empfangenen Darlehen von Beteiligungen			
3513	Einzahlungen aus empfangenen Darlehen von Unternehmen und privaten Haushalten			
3514	Einzahlungen aus Finanzschulden (Finanzunternehmen)			
3515	Einzahlungen aus Aufnahmen von Leasingverbindlichkeiten			
<b>353</b>	<b>Einzahlungen infolge eines Kapitaltausches bei derivativen Finanzinstrumenten mit Grundgeschäft</b>	<b>0,00</b>	<b>0,00</b>	<b>0,00</b>
3530	Einzahlungen infolge eines Kapitaltausches bei derivativen Finanzinstrumenten mit Grundgeschäft			
<b>355</b>	<b>Einzahlungen aus dem Abgang von Finanzinstrumenten</b>	<b>0,00</b>	<b>0,00</b>	<b>0,00</b>

**Vertretungskörper und allgemeine Verwaltung (Gruppe 0)**

MVAG	Mittelverwendungs- und aufbringungsgruppen (1. und 2. Ebene)	VA 2024	VA 2023	RA 2022
3550	Einzahlungen aus dem Abgang von Finanzinstrumenten			
<b>35</b>	<b>Summe Einzahlungen aus der Finanzierungstätigkeit</b>	<b>0,00</b>	<b>0,00</b>	<b>0,00</b>
<b>361</b>	<b>Auszahlungen aus der Tilgung von Finanzschulden</b>	<b>1.100,00</b>	<b>1.100,00</b>	<b>1.088,04</b>
3611	Auszahlungen aus empfangenen Darlehen von öffentlichen Körperschaften und Rechtsträgern	1.100,00	1.100,00	1.088,04
3612	Auszahlungen aus empfangenen Darlehen von Beteiligungen			
3613	Auszahlungen aus empfangenen Darlehen von Unternehmen und privaten Haushalten			
3614	Auszahlungen aus Finanzschulden			
3615	Auszahlungen aus Rückzahlungen von Leasingverbindlichkeiten			
<b>363</b>	<b>Auszahlungen infolge eines Kapitaltausches bei derivativen Finanzinstrumenten mit Grundgeschäft</b>	<b>0,00</b>	<b>0,00</b>	<b>0,00</b>
3630	Auszahlungen infolge eines Kapitaltausches bei derivativen Finanzinstrumenten mit Grundgeschäft			
<b>365</b>	<b>Auszahlungen für den Erwerb von Finanzinstrumenten</b>	<b>0,00</b>	<b>0,00</b>	<b>0,00</b>
3650	Auszahlungen für den Erwerb von Finanzinstrumenten			
<b>36</b>	<b>Summe Auszahlungen aus der Finanzierungstätigkeit</b>	<b>1.100,00</b>	<b>1.100,00</b>	<b>1.088,04</b>
<b>SA4</b>	<b>Saldo (4) Geldfluss aus der Finanzierungstätigkeit (35 – 36)</b>	<b>-1.100,00</b>	<b>-1.100,00</b>	<b>-1.088,04</b>
<b>SA5</b>	<b>Saldo (5) Geldfluss aus der voranschlagswirksamen Gebarung (Saldo 3 + Saldo 4)</b>	<b>-344.300,00</b>	<b>-320.700,00</b>	<b>-295.241,77</b>

## Öffentliche Ordnung und Sicherheit (Gruppe 1)

MVAG	Mittelverwendungs- und aufbringungsgruppen (1. und 2. Ebene)	VA 2024	VA 2023	RA 2022
<b>311</b>	<b>Einzahlungen aus operativer Verwaltungstätigkeit</b>	<b>0,00</b>	<b>0,00</b>	<b>28,00</b>
3111	Einzahlungen aus eigenen Abgaben			
3112	Einzahlungen aus Ertragsanteilen			
3113	Einzahlungen aus Gebühren			
3114	Einzahlungen aus Leistungen			
3115	Einzahlungen aus Besitz und wirtschaftlicher Tätigkeit			
3116	Einzahlungen aus Veräußerung von geringwertigen Wirtschaftsgütern (GWG) und sonstige Einzahlungen			28,00
<b>312</b>	<b>Einzahlungen aus Transfers</b>	<b>1.300,00</b>	<b>1.300,00</b>	<b>3.061,11</b>
3121	Transferzahlungen von Trägern des öffentlichen Rechts			
3122	Transferzahlungen von Beteiligungen			
3123	Transferzahlungen von Unternehmen (inkl. Finanzunternehmen)			
3124	Transferzahlungen von Haushalten und Organisationen ohne Erwerbscharakter	1.300,00	1.300,00	3.061,11
3125	Transferzahlungen vom Ausland			
3126	Investitions- und Tilgungszuschüsse zwischen Unternehmungen und Betrieben der Gebietskörperschaft und der Gebietskörperschaft			
<b>313</b>	<b>Einzahlungen aus Finanzerträgen</b>	<b>0,00</b>	<b>0,00</b>	<b>0,00</b>
3131	Einzahlungen aus Zinserträgen			
3132	Einzahlungen aus Zinsen aus derivativen Finanzinstrumenten mit und ohne Grundgeschäft			
3133	Einzahlungen aus Gewinnentnahmen von marktbestimmten Betrieben			
3134	Sonstige Einzahlungen aus Finanzerträgen			
3135	Einzahlungen aus Dividenden/Gewinnausschüttungen			
<b>31</b>	<b>Summe Einzahlungen operative Gebarung</b>	<b>1.300,00</b>	<b>1.300,00</b>	<b>3.089,11</b>
<b>321</b>	<b>Auszahlungen aus Personalaufwand</b>	<b>0,00</b>	<b>0,00</b>	<b>0,00</b>
3211	Auszahlungen für Personalaufwand (Bezüge, Nebengebühren, und Mehrleistungsvergütungen)			
3212	Auszahlungen für gesetzliche und freiwillige Sozialaufwendungen			
3213	Auszahlungen aus sonstigem Personalaufwand			
<b>322</b>	<b>Auszahlungen aus Sachaufwand</b>	<b>11.600,00</b>	<b>15.900,00</b>	<b>38.532,61</b>
3221	Auszahlungen für Gebrauchs- und Verbrauchsgüter, Handelswaren	1.900,00	2.800,00	3.841,12
3222	Auszahlungen für Verwaltungs- und Betriebsaufwand	5.600,00	7.000,00	9.517,79
3223	Auszahlungen für Leasing- und Mietaufwand			
3224	Auszahlungen für Instandhaltung	1.600,00	4.000,00	952,80
3225	Sonstige Auszahlungen aus Sachaufwand	2.500,00	2.100,00	24.220,90
3226	Auszahlungen aus der Inanspruchnahme von Haftungen			
<b>323</b>	<b>Auszahlungen aus Transfers</b>	<b>700,00</b>	<b>600,00</b>	<b>1.485,50</b>
3231	Transferzahlungen an Träger des öffentlichen Rechts	700,00	600,00	1.485,50

**Öffentliche Ordnung und Sicherheit (Gruppe 1)**

MVAG	Mittelverwendungs- und aufbringungsgruppen (1. und 2. Ebene)	VA 2024	VA 2023	RA 2022
3232	Transferzahlungen an Beteiligungen			
3233	Transferzahlungen an Unternehmen (inkl. Finanzunternehmen)			
3234	Transferzahlungen an Haushalte und Organisationen ohne Erwerbscharakter			
3235	Transferzahlungen an das Ausland			
3236	Investitions- und Tilgungszuschüsse zwischen Unternehmungen und Betrieben der Gebietskörperschaft und der Gebietskörperschaft			
<b>324</b>	<b>Auszahlungen aus Finanzaufwand</b>	<b>3.700,00</b>	<b>4.300,00</b>	<b>558,56</b>
3241	Auszahlungen für Zinsen	3.700,00	4.300,00	558,56
3242	Auszahlungen für Zinsen aus derivativen Finanzinstrumenten mit und ohne Grundgeschäft			
3243	Auszahlungen aus Gewinnentnahmen von marktbestimmten Betrieben			
3244	Sonstige Auszahlungen aus Finanzaufwendungen			
<b>32</b>	<b>Summe Auszahlungen operative Gebarung</b>	<b>16.000,00</b>	<b>20.800,00</b>	<b>40.576,67</b>
<b>SA1</b>	<b>Saldo (1) Geldfluss aus der operativen Gebarung (31 – 32)</b>	<b>-14.700,00</b>	<b>-19.500,00</b>	<b>-37.487,56</b>
<b>331</b>	<b>Einzahlungen aus der Investitionstätigkeit</b>	<b>0,00</b>	<b>0,00</b>	<b>0,00</b>
3311	Einzahlungen aus der Veräußerung von immateriellem Vermögen			
3312	Einzahlungen aus der Veräußerung von Grundstücken und Grundstückeinrichtungen			
3313	Einzahlungen aus der Veräußerung von Gebäuden und Bauten			
3314	Einzahlungen aus der Veräußerung von technischen Anlagen, Fahrzeugen und Maschinen			
3315	Einzahlungen aus der Veräußerung von Amts-, Betriebs- und Geschäftsausstattung			
3316	Einzahlungen aus der Veräußerung von Kulturgütern			
3317	Einzahlungen aus der Veräußerung von Beteiligungen			
3318	Einzahlungen aus der Veräußerung von kofinanzierten Schutzbauten			
<b>332</b>	<b>Einzahlungen aus der Rückzahlung von Darlehen sowie gewährten Vorschüssen</b>	<b>0,00</b>	<b>0,00</b>	<b>0,00</b>
3321	Einzahlungen aus Darlehen an Träger des öffentlichen Rechts			
3322	Einzahlungen aus Darlehen an Beteiligungen			
3323	Einzahlungen aus Darlehen an Unternehmen und Haushalte			
3325	Einzahlungen aus Vorschüssen und Anzahlungen			
<b>333</b>	<b>Einzahlungen aus Kapitaltransfers</b>	<b>0,00</b>	<b>0,00</b>	<b>0,00</b>
3331	Kapitaltransferzahlungen von Trägern des öffentlichen Rechts			
3332	Kapitaltransferzahlungen von Beteiligungen			
3333	Kapitaltransferzahlungen von Unternehmen			
3334	Kapitaltransferzahlungen von Haushalten und Organisationen ohne Erwerbscharakter			
3335	Kapitaltransferzahlungen vom Ausland			
<b>33</b>	<b>Summe Einzahlungen investive Gebarung</b>	<b>0,00</b>	<b>0,00</b>	<b>0,00</b>

## Öffentliche Ordnung und Sicherheit (Gruppe 1)

MVAG	Mittelverwendungs- und aufbringungsgruppen (1. und 2. Ebene)	VA 2024	VA 2023	RA 2022
<b>341</b>	<b>Auszahlungen aus der Investitionstätigkeit</b>	<b>0,00</b>	<b>0,00</b>	<b>1.288,53</b>
3411	Auszahlungen für den Erwerb von immateriellem Vermögen			600,00
3412	Auszahlungen für den Erwerb von Grundstücken und Grundstückseinrichtungen			688,53
3413	Auszahlungen für den Erwerb von Gebäuden und Bauten			
3414	Auszahlungen für den Erwerb von technischen Anlagen, Fahrzeugen und Maschinen			
3415	Auszahlungen für den Erwerb von Amts-, Betriebs- und Geschäftsausstattung			
3416	Auszahlungen für den Erwerb von Kulturgütern			
3417	Auszahlungen für den Erwerb von Beteiligungen			
3418	Auszahlungen für den Erwerb von kofinanzierten Schutzbauten			
<b>342</b>	<b>Auszahlungen aus der Gewährung von Darlehen sowie gewährten Vorschüssen</b>	<b>0,00</b>	<b>0,00</b>	<b>0,00</b>
3421	Auszahlungen von Darlehen an Träger des öffentlichen Rechts			
3422	Auszahlungen von Darlehen an Beteiligungen			
3423	Auszahlungen von Darlehen an Unternehmen und Haushalte			
3425	Auszahlungen von Vorschüssen und Anzahlungen			
<b>343</b>	<b>Auszahlungen aus Kapitaltransfers</b>	<b>0,00</b>	<b>0,00</b>	<b>0,00</b>
3431	Kapitaltransferzahlungen an Träger des öffentlichen Rechts			
3432	Kapitaltransferzahlungen an Beteiligungen			
3433	Kapitaltransferzahlungen an Unternehmen (Finanzunternehmen)			
3434	Kapitaltransferzahlungen an Haushalte und Organisationen ohne Erwerbscharakter			
3435	Kapitaltransferzahlungen an das Ausland			
<b>34</b>	<b>Summe Auszahlungen investive Gebarung</b>	<b>0,00</b>	<b>0,00</b>	<b>1.288,53</b>
<b>SA2</b>	<b>Saldo (2) Geldfluss aus der investiven Gebarung (33 – 34)</b>	<b>0,00</b>	<b>0,00</b>	<b>-1.288,53</b>
<b>SA3</b>	<b>Saldo (3) Nettofinanzierungssaldo (Saldo 1 + Saldo 2)</b>	<b>-14.700,00</b>	<b>-19.500,00</b>	<b>-38.776,09</b>
<b>351</b>	<b>Einzahlungen aus der Aufnahme von Finanzschulden</b>	<b>0,00</b>	<b>0,00</b>	<b>0,00</b>
3511	Einzahlungen aus empfangenen Darlehen von öffentlichen Körperschaften und Rechtsträgern			
3512	Einzahlungen aus empfangenen Darlehen von Beteiligungen			
3513	Einzahlungen aus empfangenen Darlehen von Unternehmen und privaten Haushalten			
3514	Einzahlungen aus Finanzschulden (Finanzunternehmen)			
3515	Einzahlungen aus Aufnahmen von Leasingverbindlichkeiten			
<b>353</b>	<b>Einzahlungen infolge eines Kapitaltausches bei derivativen Finanzinstrumenten mit Grundgeschäft</b>	<b>0,00</b>	<b>0,00</b>	<b>0,00</b>
3530	Einzahlungen infolge eines Kapitaltausches bei derivativen Finanzinstrumenten mit Grundgeschäft			
<b>355</b>	<b>Einzahlungen aus dem Abgang von Finanzinstrumenten</b>	<b>0,00</b>	<b>0,00</b>	<b>0,00</b>

**Öffentliche Ordnung und Sicherheit (Gruppe 1)**

MVAG	Mittelverwendungs- und aufbringungsgruppen (1. und 2. Ebene)	VA 2024	VA 2023	RA 2022
3550	Einzahlungen aus dem Abgang von Finanzinstrumenten			
<b>35</b>	<b>Summe Einzahlungen aus der Finanzierungstätigkeit</b>	<b>0,00</b>	<b>0,00</b>	<b>0,00</b>
<b>361</b>	<b>Auszahlungen aus der Tilgung von Finanzschulden</b>	<b>13.500,00</b>	<b>13.400,00</b>	<b>13.466,96</b>
3611	Auszahlungen aus empfangenen Darlehen von öffentlichen Körperschaften und Rechtsträgern			
3612	Auszahlungen aus empfangenen Darlehen von Beteiligungen			
3613	Auszahlungen aus empfangenen Darlehen von Unternehmen und privaten Haushalten			
3614	Auszahlungen aus Finanzschulden	13.500,00	13.400,00	13.466,96
3615	Auszahlungen aus Rückzahlungen von Leasingverbindlichkeiten			
<b>363</b>	<b>Auszahlungen infolge eines Kapitaltausches bei derivativen Finanzinstrumenten mit Grundgeschäft</b>	<b>0,00</b>	<b>0,00</b>	<b>0,00</b>
3630	Auszahlungen infolge eines Kapitaltausches bei derivativen Finanzinstrumenten mit Grundgeschäft			
<b>365</b>	<b>Auszahlungen für den Erwerb von Finanzinstrumenten</b>	<b>0,00</b>	<b>0,00</b>	<b>0,00</b>
3650	Auszahlungen für den Erwerb von Finanzinstrumenten			
<b>36</b>	<b>Summe Auszahlungen aus der Finanzierungstätigkeit</b>	<b>13.500,00</b>	<b>13.400,00</b>	<b>13.466,96</b>
<b>SA4</b>	<b>Saldo (4) Geldfluss aus der Finanzierungstätigkeit (35 – 36)</b>	<b>-13.500,00</b>	<b>-13.400,00</b>	<b>-13.466,96</b>
<b>SA5</b>	<b>Saldo (5) Geldfluss aus der voranschlagswirksamen Gebarung (Saldo 3 + Saldo 4)</b>	<b>-28.200,00</b>	<b>-32.900,00</b>	<b>-52.243,05</b>

## Unterricht, Erziehung, Sport und Wissenschaft (Gruppe 2)

MVAG	Mittelverwendungs- und aufbringungsgruppen (1. und 2. Ebene)	VA 2024	VA 2023	RA 2022
<b>311</b>	<b>Einzahlungen aus operativer Verwaltungstätigkeit</b>	<b>27.500,00</b>	<b>68.800,00</b>	<b>76.568,51</b>
3111	Einzahlungen aus eigenen Abgaben			
3112	Einzahlungen aus Ertragsanteilen			
3113	Einzahlungen aus Gebühren			
3114	Einzahlungen aus Leistungen	21.800,00	13.200,00	17.993,13
3115	Einzahlungen aus Besitz und wirtschaftlicher Tätigkeit	5.700,00	5.100,00	4.921,67
3116	Einzahlungen aus Veräußerung von geringwertigen Wirtschaftsgütern (GWG) und sonstige Einzahlungen		50.500,00	53.653,71
<b>312</b>	<b>Einzahlungen aus Transfers</b>	<b>35.800,00</b>	<b>73.100,00</b>	<b>10.605,47</b>
3121	Transferzahlungen von Trägern des öffentlichen Rechts	35.800,00	73.100,00	10.605,47
3122	Transferzahlungen von Beteiligungen			
3123	Transferzahlungen von Unternehmen (inkl. Finanzunternehmen)			
3124	Transferzahlungen von Haushalten und Organisationen ohne Erwerbscharakter			
3125	Transferzahlungen vom Ausland			
3126	Investitions- und Tilgungszuschüsse zwischen Unternehmungen und Betrieben der Gebietskörperschaft und der Gebietskörperschaft			
<b>313</b>	<b>Einzahlungen aus Finanzerträgen</b>	<b>0,00</b>	<b>0,00</b>	<b>0,00</b>
3131	Einzahlungen aus Zinserträgen			
3132	Einzahlungen aus Zinsen aus derivativen Finanzinstrumenten mit und ohne Grundgeschäft			
3133	Einzahlungen aus Gewinnentnahmen von marktbestimmten Betrieben			
3134	Sonstige Einzahlungen aus Finanzerträgen			
3135	Einzahlungen aus Dividenden/Gewinnausschüttungen			
<b>31</b>	<b>Summe Einzahlungen operative Gebarung</b>	<b>63.300,00</b>	<b>141.900,00</b>	<b>87.173,98</b>
<b>321</b>	<b>Auszahlungen aus Personalaufwand</b>	<b>188.700,00</b>	<b>161.100,00</b>	<b>140.827,96</b>
3211	Auszahlungen für Personalaufwand (Bezüge, Nebengebühren, und Mehrleistungsvergütungen)	148.700,00	126.900,00	113.456,48
3212	Auszahlungen für gesetzliche und freiwillige Sozialaufwendungen	40.000,00	34.200,00	27.371,48
3213	Auszahlungen aus sonstigem Personalaufwand			
<b>322</b>	<b>Auszahlungen aus Sachaufwand</b>	<b>67.800,00</b>	<b>58.500,00</b>	<b>80.681,32</b>
3221	Auszahlungen für Gebrauchs- und Verbrauchsgüter, Handelswaren	14.700,00	12.500,00	14.016,59
3222	Auszahlungen für Verwaltungs- und Betriebsaufwand	10.000,00	9.400,00	7.752,91
3223	Auszahlungen für Leasing- und Mietaufwand			1.636,93
3224	Auszahlungen für Instandhaltung	5.100,00	5.000,00	10.925,42
3225	Sonstige Auszahlungen aus Sachaufwand	38.000,00	31.600,00	46.349,47
3226	Auszahlungen aus der Inanspruchnahme von Haftungen			
<b>323</b>	<b>Auszahlungen aus Transfers</b>	<b>111.300,00</b>	<b>116.900,00</b>	<b>96.809,19</b>
3231	Transferzahlungen an Träger des öffentlichen Rechts	109.100,00	114.100,00	91.854,39

**Unterricht, Erziehung, Sport und Wissenschaft (Gruppe 2)**

MVAG	Mittelverwendungs- und aufbringungsgruppen (1. und 2. Ebene)	VA 2024	VA 2023	RA 2022
3232	Transferzahlungen an Beteiligungen			
3233	Transferzahlungen an Unternehmen (inkl. Finanzunternehmen)			
3234	Transferzahlungen an Haushalte und Organisationen ohne Erwerbscharakter	2.200,00	2.800,00	4.954,80
3235	Transferzahlungen an das Ausland			
3236	Investitions- und Tilgungszuschüsse zwischen Unternehmungen und Betrieben der Gebietskörperschaft und der Gebietskörperschaft			
<b>324</b>	<b>Auszahlungen aus Finanzaufwand</b>	<b>31.300,00</b>	<b>13.900,00</b>	<b>731,50</b>
3241	Auszahlungen für Zinsen	31.300,00	13.900,00	731,50
3242	Auszahlungen für Zinsen aus derivativen Finanzinstrumenten mit und ohne Grundgeschäft			
3243	Auszahlungen aus Gewinnentnahmen von marktbestimmten Betrieben			
3244	Sonstige Auszahlungen aus Finanzaufwendungen			
<b>32</b>	<b>Summe Auszahlungen operative Gebarung</b>	<b>399.100,00</b>	<b>350.400,00</b>	<b>319.049,97</b>
<b>SA1</b>	<b>Saldo (1) Geldfluss aus der operativen Gebarung (31 – 32)</b>	<b>-335.800,00</b>	<b>-208.500,00</b>	<b>-231.875,99</b>
<b>331</b>	<b>Einzahlungen aus der Investitionstätigkeit</b>	<b>0,00</b>	<b>0,00</b>	<b>0,00</b>
3311	Einzahlungen aus der Veräußerung von immateriellem Vermögen			
3312	Einzahlungen aus der Veräußerung von Grundstücken und Grundstückeinrichtungen			
3313	Einzahlungen aus der Veräußerung von Gebäuden und Bauten			
3314	Einzahlungen aus der Veräußerung von technischen Anlagen, Fahrzeugen und Maschinen			
3315	Einzahlungen aus der Veräußerung von Amts-, Betriebs- und Geschäftsausstattung			
3316	Einzahlungen aus der Veräußerung von Kulturgütern			
3317	Einzahlungen aus der Veräußerung von Beteiligungen			
3318	Einzahlungen aus der Veräußerung von kofinanzierten Schutzbauten			
<b>332</b>	<b>Einzahlungen aus der Rückzahlung von Darlehen sowie gewährten Vorschüssen</b>	<b>0,00</b>	<b>0,00</b>	<b>0,00</b>
3321	Einzahlungen aus Darlehen an Träger des öffentlichen Rechts			
3322	Einzahlungen aus Darlehen an Beteiligungen			
3323	Einzahlungen aus Darlehen an Unternehmen und Haushalte			
3325	Einzahlungen aus Vorschüssen und Anzahlungen			
<b>333</b>	<b>Einzahlungen aus Kapitaltransfers</b>	<b>140.900,00</b>	<b>183.300,00</b>	<b>10.000,00</b>
3331	Kapitaltransferzahlungen von Trägern des öffentlichen Rechts	140.900,00	183.300,00	10.000,00
3332	Kapitaltransferzahlungen von Beteiligungen			
3333	Kapitaltransferzahlungen von Unternehmen			
3334	Kapitaltransferzahlungen von Haushalten und Organisationen ohne Erwerbscharakter			
3335	Kapitaltransferzahlungen vom Ausland			
<b>33</b>	<b>Summe Einzahlungen investive Gebarung</b>	<b>140.900,00</b>	<b>183.300,00</b>	<b>10.000,00</b>

## Unterricht, Erziehung, Sport und Wissenschaft (Gruppe 2)

MVAG	Mittelverwendungs- und aufbringungsgruppen (1. und 2. Ebene)	VA 2024	VA 2023	RA 2022
<b>341</b>	<b>Auszahlungen aus der Investitionstätigkeit</b>	<b>685.700,00</b>	<b>496.400,00</b>	<b>48.890,38</b>
3411	Auszahlungen für den Erwerb von immateriellem Vermögen			
3412	Auszahlungen für den Erwerb von Grundstücken und Grundstückseinrichtungen			32.250,39
3413	Auszahlungen für den Erwerb von Gebäuden und Bauten	684.700,00	495.400,00	1.743,22
3414	Auszahlungen für den Erwerb von technischen Anlagen, Fahrzeugen und Maschinen			
3415	Auszahlungen für den Erwerb von Amts-, Betriebs- und Geschäftsausstattung	1.000,00	1.000,00	14.896,77
3416	Auszahlungen für den Erwerb von Kulturgütern			
3417	Auszahlungen für den Erwerb von Beteiligungen			
3418	Auszahlungen für den Erwerb von kofinanzierten Schutzbauten			
<b>342</b>	<b>Auszahlungen aus der Gewährung von Darlehen sowie gewährten Vorschüssen</b>	<b>0,00</b>	<b>0,00</b>	<b>0,00</b>
3421	Auszahlungen von Darlehen an Träger des öffentlichen Rechts			
3422	Auszahlungen von Darlehen an Beteiligungen			
3423	Auszahlungen von Darlehen an Unternehmen und Haushalte			
3425	Auszahlungen von Vorschüssen und Anzahlungen			
<b>343</b>	<b>Auszahlungen aus Kapitaltransfers</b>	<b>0,00</b>	<b>0,00</b>	<b>0,00</b>
3431	Kapitaltransferzahlungen an Träger des öffentlichen Rechts			
3432	Kapitaltransferzahlungen an Beteiligungen			
3433	Kapitaltransferzahlungen an Unternehmen (Finanzunternehmen)			
3434	Kapitaltransferzahlungen an Haushalte und Organisationen ohne Erwerbscharakter			
3435	Kapitaltransferzahlungen an das Ausland			
<b>34</b>	<b>Summe Auszahlungen investive Gebarung</b>	<b>685.700,00</b>	<b>496.400,00</b>	<b>48.890,38</b>
<b>SA2</b>	<b>Saldo (2) Geldfluss aus der investiven Gebarung (33 – 34)</b>	<b>-544.800,00</b>	<b>-313.100,00</b>	<b>-38.890,38</b>
<b>SA3</b>	<b>Saldo (3) Nettofinanzierungssaldo (Saldo 1 + Saldo 2)</b>	<b>-880.600,00</b>	<b>-521.600,00</b>	<b>-270.766,37</b>
<b>351</b>	<b>Einzahlungen aus der Aufnahme von Finanzschulden</b>	<b>500.800,00</b>	<b>240.900,00</b>	<b>0,00</b>
3511	Einzahlungen aus empfangenen Darlehen von öffentlichen Körperschaften und Rechtsträgern			
3512	Einzahlungen aus empfangenen Darlehen von Beteiligungen			
3513	Einzahlungen aus empfangenen Darlehen von Unternehmen und privaten Haushalten			
3514	Einzahlungen aus Finanzschulden (Finanzunternehmen)	500.800,00	240.900,00	
3515	Einzahlungen aus Aufnahmen von Leasingverbindlichkeiten			
<b>353</b>	<b>Einzahlungen infolge eines Kapitaltausches bei derivativen Finanzinstrumenten mit Grundgeschäft</b>	<b>0,00</b>	<b>0,00</b>	<b>0,00</b>
3530	Einzahlungen infolge eines Kapitaltausches bei derivativen Finanzinstrumenten mit Grundgeschäft			
<b>355</b>	<b>Einzahlungen aus dem Abgang von Finanzinstrumenten</b>	<b>0,00</b>	<b>0,00</b>	<b>0,00</b>

**Unterricht, Erziehung, Sport und Wissenschaft (Gruppe 2)**

MVAG	Mittelverwendungs- und aufbringungsgruppen (1. und 2. Ebene)	VA 2024	VA 2023	RA 2022
3550	Einzahlungen aus dem Abgang von Finanzinstrumenten			
<b>35</b>	<b>Summe Einzahlungen aus der Finanzierungstätigkeit</b>	<b>500.800,00</b>	<b>240.900,00</b>	<b>0,00</b>
<b>361</b>	<b>Auszahlungen aus der Tilgung von Finanzschulden</b>	<b>11.900,00</b>	<b>20.500,00</b>	<b>10.421,06</b>
3611	Auszahlungen aus empfangenen Darlehen von öffentlichen Körperschaften und Rechtsträgern			
3612	Auszahlungen aus empfangenen Darlehen von Beteiligungen			
3613	Auszahlungen aus empfangenen Darlehen von Unternehmen und privaten Haushalten			
3614	Auszahlungen aus Finanzschulden	11.900,00	20.500,00	10.421,06
3615	Auszahlungen aus Rückzahlungen von Leasingverbindlichkeiten			
<b>363</b>	<b>Auszahlungen infolge eines Kapitaltausches bei derivativen Finanzinstrumenten mit Grundgeschäft</b>	<b>0,00</b>	<b>0,00</b>	<b>0,00</b>
3630	Auszahlungen infolge eines Kapitaltausches bei derivativen Finanzinstrumenten mit Grundgeschäft			
<b>365</b>	<b>Auszahlungen für den Erwerb von Finanzinstrumenten</b>	<b>0,00</b>	<b>0,00</b>	<b>0,00</b>
3650	Auszahlungen für den Erwerb von Finanzinstrumenten			
<b>36</b>	<b>Summe Auszahlungen aus der Finanzierungstätigkeit</b>	<b>11.900,00</b>	<b>20.500,00</b>	<b>10.421,06</b>
<b>SA4</b>	<b>Saldo (4) Geldfluss aus der Finanzierungstätigkeit (35 – 36)</b>	<b>488.900,00</b>	<b>220.400,00</b>	<b>-10.421,06</b>
<b>SA5</b>	<b>Saldo (5) Geldfluss aus der voranschlagswirksamen Gebarung (Saldo 3 + Saldo 4)</b>	<b>-391.700,00</b>	<b>-301.200,00</b>	<b>-281.187,43</b>

**Kunst, Kultur und Kultus (Gruppe 3)**

MVAG	Mittelverwendungs- und aufbringungsgruppen (1. und 2. Ebene)	VA 2024	VA 2023	RA 2022
<b>311</b>	<b>Einzahlungen aus operativer Verwaltungstätigkeit</b>	<b>8.400,00</b>	<b>7.100,00</b>	<b>8.668,93</b>
3111	Einzahlungen aus eigenen Abgaben			
3112	Einzahlungen aus Ertragsanteilen			
3113	Einzahlungen aus Gebühren			
3114	Einzahlungen aus Leistungen	8.100,00	6.800,00	8.567,03
3115	Einzahlungen aus Besitz und wirtschaftlicher Tätigkeit	200,00	200,00	
3116	Einzahlungen aus Veräußerung von geringwertigen Wirtschaftsgütern (GWG) und sonstige Einzahlungen	100,00	100,00	101,90
<b>312</b>	<b>Einzahlungen aus Transfers</b>	<b>0,00</b>	<b>0,00</b>	<b>2.410,22</b>
3121	Transferzahlungen von Trägern des öffentlichen Rechts			2.410,22
3122	Transferzahlungen von Beteiligungen			
3123	Transferzahlungen von Unternehmen (inkl. Finanzunternehmen)			
3124	Transferzahlungen von Haushalten und Organisationen ohne Erwerbscharakter			
3125	Transferzahlungen vom Ausland			
3126	Investitions- und Tilgungszuschüsse zwischen Unternehmungen und Betrieben der Gebietskörperschaft und der Gebietskörperschaft			
<b>313</b>	<b>Einzahlungen aus Finanzerträgen</b>	<b>0,00</b>	<b>0,00</b>	<b>0,00</b>
3131	Einzahlungen aus Zinserträgen			
3132	Einzahlungen aus Zinsen aus derivativen Finanzinstrumenten mit und ohne Grundgeschäft			
3133	Einzahlungen aus Gewinnentnahmen von marktbestimmten Betrieben			
3134	Sonstige Einzahlungen aus Finanzerträgen			
3135	Einzahlungen aus Dividenden/Gewinnausschüttungen			
<b>31</b>	<b>Summe Einzahlungen operative Gebarung</b>	<b>8.400,00</b>	<b>7.100,00</b>	<b>11.079,15</b>
<b>321</b>	<b>Auszahlungen aus Personalaufwand</b>	<b>100,00</b>	<b>0,00</b>	<b>78,87</b>
3211	Auszahlungen für Personalaufwand (Bezüge, Nebengebühren, und Mehrleistungsvergütungen)	100,00		74,48
3212	Auszahlungen für gesetzliche und freiwillige Sozialaufwendungen			4,39
3213	Auszahlungen aus sonstigem Personalaufwand			
<b>322</b>	<b>Auszahlungen aus Sachaufwand</b>	<b>57.600,00</b>	<b>28.400,00</b>	<b>52.490,49</b>
3221	Auszahlungen für Gebrauchs- und Verbrauchsgüter, Handelswaren	1.500,00		1.357,96
3222	Auszahlungen für Verwaltungs- und Betriebsaufwand	2.300,00	4.000,00	1.259,82
3223	Auszahlungen für Leasing- und Mietaufwand	900,00	800,00	792,66
3224	Auszahlungen für Instandhaltung			1.465,34
3225	Sonstige Auszahlungen aus Sachaufwand	52.900,00	23.600,00	47.614,71
3226	Auszahlungen aus der Inanspruchnahme von Haftungen			
<b>323</b>	<b>Auszahlungen aus Transfers</b>	<b>31.600,00</b>	<b>34.700,00</b>	<b>29.437,01</b>
3231	Transferzahlungen an Träger des öffentlichen Rechts	28.000,00	31.200,00	26.463,97

**Kunst, Kultur und Kultus (Gruppe 3)**

MVAG	Mittelverwendungs- und aufbringungsgruppen (1. und 2. Ebene)	VA 2024	VA 2023	RA 2022
3232	Transferzahlungen an Beteiligungen			
3233	Transferzahlungen an Unternehmen (inkl. Finanzunternehmen)			
3234	Transferzahlungen an Haushalte und Organisationen ohne Erwerbscharakter	3.600,00	3.500,00	2.973,04
3235	Transferzahlungen an das Ausland			
3236	Investitions- und Tilgungszuschüsse zwischen Unternehmungen und Betrieben der Gebietskörperschaft und der Gebietskörperschaft			
<b>324</b>	<b>Auszahlungen aus Finanzaufwand</b>	<b>0,00</b>	<b>0,00</b>	<b>0,00</b>
3241	Auszahlungen für Zinsen			
3242	Auszahlungen für Zinsen aus derivativen Finanzinstrumenten mit und ohne Grundgeschäft			
3243	Auszahlungen aus Gewinnentnahmen von marktbestimmten Betrieben			
3244	Sonstige Auszahlungen aus Finanzaufwendungen			
<b>32</b>	<b>Summe Auszahlungen operative Gebarung</b>	<b>89.300,00</b>	<b>63.100,00</b>	<b>82.006,37</b>
<b>SA1</b>	<b>Saldo (1) Geldfluss aus der operativen Gebarung (31 – 32)</b>	<b>-80.900,00</b>	<b>-56.000,00</b>	<b>-70.927,22</b>
<b>331</b>	<b>Einzahlungen aus der Investitionstätigkeit</b>	<b>0,00</b>	<b>0,00</b>	<b>0,00</b>
3311	Einzahlungen aus der Veräußerung von immateriellem Vermögen			
3312	Einzahlungen aus der Veräußerung von Grundstücken und Grundstückeinrichtungen			
3313	Einzahlungen aus der Veräußerung von Gebäuden und Bauten			
3314	Einzahlungen aus der Veräußerung von technischen Anlagen, Fahrzeugen und Maschinen			
3315	Einzahlungen aus der Veräußerung von Amts-, Betriebs- und Geschäftsausstattung			
3316	Einzahlungen aus der Veräußerung von Kulturgütern			
3317	Einzahlungen aus der Veräußerung von Beteiligungen			
3318	Einzahlungen aus der Veräußerung von kofinanzierten Schutzbauten			
<b>332</b>	<b>Einzahlungen aus der Rückzahlung von Darlehen sowie gewährten Vorschüssen</b>	<b>0,00</b>	<b>0,00</b>	<b>0,00</b>
3321	Einzahlungen aus Darlehen an Träger des öffentlichen Rechts			
3322	Einzahlungen aus Darlehen an Beteiligungen			
3323	Einzahlungen aus Darlehen an Unternehmen und Haushalte			
3325	Einzahlungen aus Vorschüssen und Anzahlungen			
<b>333</b>	<b>Einzahlungen aus Kapitaltransfers</b>	<b>0,00</b>	<b>0,00</b>	<b>0,00</b>
3331	Kapitaltransferzahlungen von Trägern des öffentlichen Rechts			
3332	Kapitaltransferzahlungen von Beteiligungen			
3333	Kapitaltransferzahlungen von Unternehmen			
3334	Kapitaltransferzahlungen von Haushalten und Organisationen ohne Erwerbscharakter			
3335	Kapitaltransferzahlungen vom Ausland			
<b>33</b>	<b>Summe Einzahlungen investive Gebarung</b>	<b>0,00</b>	<b>0,00</b>	<b>0,00</b>

**Kunst, Kultur und Kultus (Gruppe 3)**

MVAG	Mittelverwendungs- und aufbringungsgruppen (1. und 2. Ebene)	VA 2024	VA 2023	RA 2022
<b>341</b>	<b>Auszahlungen aus der Investitionstätigkeit</b>	<b>0,00</b>	<b>0,00</b>	<b>0,00</b>
3411	Auszahlungen für den Erwerb von immateriellem Vermögen			
3412	Auszahlungen für den Erwerb von Grundstücken und Grundstückseinrichtungen			
3413	Auszahlungen für den Erwerb von Gebäuden und Bauten			
3414	Auszahlungen für den Erwerb von technischen Anlagen, Fahrzeugen und Maschinen			
3415	Auszahlungen für den Erwerb von Amts-, Betriebs- und Geschäftsausstattung			
3416	Auszahlungen für den Erwerb von Kulturgütern			
3417	Auszahlungen für den Erwerb von Beteiligungen			
3418	Auszahlungen für den Erwerb von kofinanzierten Schutzbauten			
<b>342</b>	<b>Auszahlungen aus der Gewährung von Darlehen sowie gewährten Vorschüssen</b>	<b>0,00</b>	<b>0,00</b>	<b>0,00</b>
3421	Auszahlungen von Darlehen an Träger des öffentlichen Rechts			
3422	Auszahlungen von Darlehen an Beteiligungen			
3423	Auszahlungen von Darlehen an Unternehmen und Haushalte			
3425	Auszahlungen von Vorschüssen und Anzahlungen			
<b>343</b>	<b>Auszahlungen aus Kapitaltransfers</b>	<b>0,00</b>	<b>0,00</b>	<b>0,00</b>
3431	Kapitaltransferzahlungen an Träger des öffentlichen Rechts			
3432	Kapitaltransferzahlungen an Beteiligungen			
3433	Kapitaltransferzahlungen an Unternehmen (Finanzunternehmen)			
3434	Kapitaltransferzahlungen an Haushalte und Organisationen ohne Erwerbscharakter			
3435	Kapitaltransferzahlungen an das Ausland			
<b>34</b>	<b>Summe Auszahlungen investive Gebarung</b>	<b>0,00</b>	<b>0,00</b>	<b>0,00</b>
<b>SA2</b>	<b>Saldo (2) Geldfluss aus der investiven Gebarung (33 – 34)</b>	<b>0,00</b>	<b>0,00</b>	<b>0,00</b>
<b>SA3</b>	<b>Saldo (3) Nettofinanzierungssaldo (Saldo 1 + Saldo 2)</b>	<b>-80.900,00</b>	<b>-56.000,00</b>	<b>-70.927,22</b>
<b>351</b>	<b>Einzahlungen aus der Aufnahme von Finanzschulden</b>	<b>0,00</b>	<b>0,00</b>	<b>0,00</b>
3511	Einzahlungen aus empfangenen Darlehen von öffentlichen Körperschaften und Rechtsträgern			
3512	Einzahlungen aus empfangenen Darlehen von Beteiligungen			
3513	Einzahlungen aus empfangenen Darlehen von Unternehmen und privaten Haushalten			
3514	Einzahlungen aus Finanzschulden (Finanzunternehmen)			
3515	Einzahlungen aus Aufnahmen von Leasingverbindlichkeiten			
<b>353</b>	<b>Einzahlungen infolge eines Kapitaltausches bei derivativen Finanzinstrumenten mit Grundgeschäft</b>	<b>0,00</b>	<b>0,00</b>	<b>0,00</b>
3530	Einzahlungen infolge eines Kapitaltausches bei derivativen Finanzinstrumenten mit Grundgeschäft			
<b>355</b>	<b>Einzahlungen aus dem Abgang von Finanzinstrumenten</b>	<b>0,00</b>	<b>0,00</b>	<b>0,00</b>

**Kunst, Kultur und Kultus (Gruppe 3)**

MVAG	Mittelverwendungs- und aufbringungsgruppen (1. und 2. Ebene)	VA 2024	VA 2023	RA 2022
3550	Einzahlungen aus dem Abgang von Finanzinstrumenten			
<b>35</b>	<b>Summe Einzahlungen aus der Finanzierungstätigkeit</b>	<b>0,00</b>	<b>0,00</b>	<b>0,00</b>
<b>361</b>	<b>Auszahlungen aus der Tilgung von Finanzschulden</b>	<b>0,00</b>	<b>0,00</b>	<b>0,00</b>
3611	Auszahlungen aus empfangenen Darlehen von öffentlichen Körperschaften und Rechtsträgern			
3612	Auszahlungen aus empfangenen Darlehen von Beteiligungen			
3613	Auszahlungen aus empfangenen Darlehen von Unternehmen und privaten Haushalten			
3614	Auszahlungen aus Finanzschulden			
3615	Auszahlungen aus Rückzahlungen von Leasingverbindlichkeiten			
<b>363</b>	<b>Auszahlungen infolge eines Kapitaltausches bei derivativen Finanzinstrumenten mit Grundgeschäft</b>	<b>0,00</b>	<b>0,00</b>	<b>0,00</b>
3630	Auszahlungen infolge eines Kapitaltausches bei derivativen Finanzinstrumenten mit Grundgeschäft			
<b>365</b>	<b>Auszahlungen für den Erwerb von Finanzinstrumenten</b>	<b>0,00</b>	<b>0,00</b>	<b>0,00</b>
3650	Auszahlungen für den Erwerb von Finanzinstrumenten			
<b>36</b>	<b>Summe Auszahlungen aus der Finanzierungstätigkeit</b>	<b>0,00</b>	<b>0,00</b>	<b>0,00</b>
<b>SA4</b>	<b>Saldo (4) Geldfluss aus der Finanzierungstätigkeit (35 – 36)</b>	<b>0,00</b>	<b>0,00</b>	<b>0,00</b>
<b>SA5</b>	<b>Saldo (5) Geldfluss aus der voranschlagswirksamen Gebarung (Saldo 3 + Saldo 4)</b>	<b>-80.900,00</b>	<b>-56.000,00</b>	<b>-70.927,22</b>

**Soziale Wohlfahrt und Wohnbauförderung (Gruppe 4)**

MVAG	Mittelverwendungs- und aufbringungsgruppen (1. und 2. Ebene)	VA 2024	VA 2023	RA 2022
<b>311</b>	<b>Einzahlungen aus operativer Verwaltungstätigkeit</b>	<b>0,00</b>	<b>0,00</b>	<b>1.216,10</b>
3111	Einzahlungen aus eigenen Abgaben			
3112	Einzahlungen aus Ertragsanteilen			
3113	Einzahlungen aus Gebühren			
3114	Einzahlungen aus Leistungen			1.216,10
3115	Einzahlungen aus Besitz und wirtschaftlicher Tätigkeit			
3116	Einzahlungen aus Veräußerung von geringwertigen Wirtschaftsgütern (GWG) und sonstige Einzahlungen			
<b>312</b>	<b>Einzahlungen aus Transfers</b>	<b>0,00</b>	<b>0,00</b>	<b>0,00</b>
3121	Transferzahlungen von Trägern des öffentlichen Rechts			
3122	Transferzahlungen von Beteiligungen			
3123	Transferzahlungen von Unternehmen (inkl. Finanzunternehmen)			
3124	Transferzahlungen von Haushalten und Organisationen ohne Erwerbscharakter			
3125	Transferzahlungen vom Ausland			
3126	Investitions- und Tilgungszuschüsse zwischen Unternehmungen und Betrieben der Gebietskörperschaft und der Gebietskörperschaft			
<b>313</b>	<b>Einzahlungen aus Finanzerträgen</b>	<b>0,00</b>	<b>0,00</b>	<b>0,00</b>
3131	Einzahlungen aus Zinserträgen			
3132	Einzahlungen aus Zinsen aus derivativen Finanzinstrumenten mit und ohne Grundgeschäft			
3133	Einzahlungen aus Gewinnentnahmen von marktbestimmten Betrieben			
3134	Sonstige Einzahlungen aus Finanzerträgen			
3135	Einzahlungen aus Dividenden/Gewinnausschüttungen			
<b>31</b>	<b>Summe Einzahlungen operative Gebarung</b>	<b>0,00</b>	<b>0,00</b>	<b>1.216,10</b>
<b>321</b>	<b>Auszahlungen aus Personalaufwand</b>	<b>0,00</b>	<b>0,00</b>	<b>0,00</b>
3211	Auszahlungen für Personalaufwand (Bezüge, Nebengebühren, und Mehrleistungsvergütungen)			
3212	Auszahlungen für gesetzliche und freiwillige Sozialaufwendungen			
3213	Auszahlungen aus sonstigem Personalaufwand			
<b>322</b>	<b>Auszahlungen aus Sachaufwand</b>	<b>3.800,00</b>	<b>3.500,00</b>	<b>5.479,76</b>
3221	Auszahlungen für Gebrauchs- und Verbrauchsgüter, Handelswaren	1.000,00	700,00	1.000,28
3222	Auszahlungen für Verwaltungs- und Betriebsaufwand			
3223	Auszahlungen für Leasing- und Mietaufwand			
3224	Auszahlungen für Instandhaltung			
3225	Sonstige Auszahlungen aus Sachaufwand	2.800,00	2.800,00	4.479,48
3226	Auszahlungen aus der Inanspruchnahme von Haftungen			
<b>323</b>	<b>Auszahlungen aus Transfers</b>	<b>238.900,00</b>	<b>194.400,00</b>	<b>182.106,26</b>
3231	Transferzahlungen an Träger des öffentlichen Rechts	235.300,00	191.000,00	177.827,42

**Soziale Wohlfahrt und Wohnbauförderung (Gruppe 4)**

MVAG	Mittelverwendungs- und aufbringungsgruppen (1. und 2. Ebene)	VA 2024	VA 2023	RA 2022
3232	Transferzahlungen an Beteiligungen			
3233	Transferzahlungen an Unternehmen (inkl. Finanzunternehmen)			
3234	Transferzahlungen an Haushalte und Organisationen ohne Erwerbscharakter	3.600,00	3.400,00	4.278,84
3235	Transferzahlungen an das Ausland			
3236	Investitions- und Tilgungszuschüsse zwischen Unternehmungen und Betrieben der Gebietskörperschaft und der Gebietskörperschaft			
<b>324</b>	<b>Auszahlungen aus Finanzaufwand</b>	<b>800,00</b>	<b>800,00</b>	<b>0,00</b>
3241	Auszahlungen für Zinsen	800,00	800,00	
3242	Auszahlungen für Zinsen aus derivativen Finanzinstrumenten mit und ohne Grundgeschäft			
3243	Auszahlungen aus Gewinnentnahmen von marktbestimmten Betrieben			
3244	Sonstige Auszahlungen aus Finanzaufwendungen			
<b>32</b>	<b>Summe Auszahlungen operative Gebarung</b>	<b>243.500,00</b>	<b>198.700,00</b>	<b>187.586,02</b>
<b>SA1</b>	<b>Saldo (1) Geldfluss aus der operativen Gebarung (31 – 32)</b>	<b>-243.500,00</b>	<b>-198.700,00</b>	<b>-186.369,92</b>
<b>331</b>	<b>Einzahlungen aus der Investitionstätigkeit</b>	<b>0,00</b>	<b>0,00</b>	<b>0,00</b>
3311	Einzahlungen aus der Veräußerung von immateriellem Vermögen			
3312	Einzahlungen aus der Veräußerung von Grundstücken und Grundstückeinrichtungen			
3313	Einzahlungen aus der Veräußerung von Gebäuden und Bauten			
3314	Einzahlungen aus der Veräußerung von technischen Anlagen, Fahrzeugen und Maschinen			
3315	Einzahlungen aus der Veräußerung von Amts-, Betriebs- und Geschäftsausstattung			
3316	Einzahlungen aus der Veräußerung von Kulturgütern			
3317	Einzahlungen aus der Veräußerung von Beteiligungen			
3318	Einzahlungen aus der Veräußerung von kofinanzierten Schutzbauten			
<b>332</b>	<b>Einzahlungen aus der Rückzahlung von Darlehen sowie gewährten Vorschüssen</b>	<b>0,00</b>	<b>0,00</b>	<b>0,00</b>
3321	Einzahlungen aus Darlehen an Träger des öffentlichen Rechts			
3322	Einzahlungen aus Darlehen an Beteiligungen			
3323	Einzahlungen aus Darlehen an Unternehmen und Haushalte			
3325	Einzahlungen aus Vorschüssen und Anzahlungen			
<b>333</b>	<b>Einzahlungen aus Kapitaltransfers</b>	<b>30.000,00</b>	<b>30.000,00</b>	<b>0,00</b>
3331	Kapitaltransferzahlungen von Trägern des öffentlichen Rechts	30.000,00	30.000,00	
3332	Kapitaltransferzahlungen von Beteiligungen			
3333	Kapitaltransferzahlungen von Unternehmen			
3334	Kapitaltransferzahlungen von Haushalten und Organisationen ohne Erwerbscharakter			
3335	Kapitaltransferzahlungen vom Ausland			
<b>33</b>	<b>Summe Einzahlungen investive Gebarung</b>	<b>30.000,00</b>	<b>30.000,00</b>	<b>0,00</b>

**Soziale Wohlfahrt und Wohnbauförderung (Gruppe 4)**

MVAG	Mittelverwendungs- und aufbringungsgruppen (1. und 2. Ebene)	VA 2024	VA 2023	RA 2022
<b>341</b>	<b>Auszahlungen aus der Investitionstätigkeit</b>	<b>50.000,00</b>	<b>50.000,00</b>	<b>0,00</b>
3411	Auszahlungen für den Erwerb von immateriellem Vermögen			
3412	Auszahlungen für den Erwerb von Grundstücken und Grundstückseinrichtungen			
3413	Auszahlungen für den Erwerb von Gebäuden und Bauten	50.000,00	50.000,00	
3414	Auszahlungen für den Erwerb von technischen Anlagen, Fahrzeugen und Maschinen			
3415	Auszahlungen für den Erwerb von Amts-, Betriebs- und Geschäftsausstattung			
3416	Auszahlungen für den Erwerb von Kulturgütern			
3417	Auszahlungen für den Erwerb von Beteiligungen			
3418	Auszahlungen für den Erwerb von kofinanzierten Schutzbauten			
<b>342</b>	<b>Auszahlungen aus der Gewährung von Darlehen sowie gewährten Vorschüssen</b>	<b>0,00</b>	<b>0,00</b>	<b>0,00</b>
3421	Auszahlungen von Darlehen an Träger des öffentlichen Rechts			
3422	Auszahlungen von Darlehen an Beteiligungen			
3423	Auszahlungen von Darlehen an Unternehmen und Haushalte			
3425	Auszahlungen von Vorschüssen und Anzahlungen			
<b>343</b>	<b>Auszahlungen aus Kapitaltransfers</b>	<b>3.000,00</b>	<b>3.000,00</b>	<b>2.260,00</b>
3431	Kapitaltransferzahlungen an Träger des öffentlichen Rechts			
3432	Kapitaltransferzahlungen an Beteiligungen			
3433	Kapitaltransferzahlungen an Unternehmen (Finanzunternehmen)			
3434	Kapitaltransferzahlungen an Haushalte und Organisationen ohne Erwerbscharakter	3.000,00	3.000,00	2.260,00
3435	Kapitaltransferzahlungen an das Ausland			
<b>34</b>	<b>Summe Auszahlungen investive Gebarung</b>	<b>53.000,00</b>	<b>53.000,00</b>	<b>2.260,00</b>
<b>SA2</b>	<b>Saldo (2) Geldfluss aus der investiven Gebarung (33 – 34)</b>	<b>-23.000,00</b>	<b>-23.000,00</b>	<b>-2.260,00</b>
<b>SA3</b>	<b>Saldo (3) Nettofinanzierungssaldo (Saldo 1 + Saldo 2)</b>	<b>-266.500,00</b>	<b>-221.700,00</b>	<b>-188.629,92</b>
<b>351</b>	<b>Einzahlungen aus der Aufnahme von Finanzschulden</b>	<b>20.000,00</b>	<b>20.000,00</b>	<b>0,00</b>
3511	Einzahlungen aus empfangenen Darlehen von öffentlichen Körperschaften und Rechtsträgern			
3512	Einzahlungen aus empfangenen Darlehen von Beteiligungen			
3513	Einzahlungen aus empfangenen Darlehen von Unternehmen und privaten Haushalten			
3514	Einzahlungen aus Finanzschulden (Finanzunternehmen)	20.000,00	20.000,00	
3515	Einzahlungen aus Aufnahmen von Leasingverbindlichkeiten			
<b>353</b>	<b>Einzahlungen infolge eines Kapitaltausches bei derivativen Finanzinstrumenten mit Grundgeschäft</b>	<b>0,00</b>	<b>0,00</b>	<b>0,00</b>
3530	Einzahlungen infolge eines Kapitaltausches bei derivativen Finanzinstrumenten mit Grundgeschäft			
<b>355</b>	<b>Einzahlungen aus dem Abgang von Finanzinstrumenten</b>	<b>0,00</b>	<b>0,00</b>	<b>0,00</b>

**Soziale Wohlfahrt und Wohnbauförderung (Gruppe 4)**

MVAG	Mittelverwendungs- und aufbringungsgruppen (1. und 2. Ebene)	VA 2024	VA 2023	RA 2022
3550	Einzahlungen aus dem Abgang von Finanzinstrumenten			
<b>35</b>	<b>Summe Einzahlungen aus der Finanzierungstätigkeit</b>	<b>20.000,00</b>	<b>20.000,00</b>	<b>0,00</b>
<b>361</b>	<b>Auszahlungen aus der Tilgung von Finanzschulden</b>	<b>2.000,00</b>	<b>0,00</b>	<b>0,00</b>
3611	Auszahlungen aus empfangenen Darlehen von öffentlichen Körperschaften und Rechtsträgern			
3612	Auszahlungen aus empfangenen Darlehen von Beteiligungen			
3613	Auszahlungen aus empfangenen Darlehen von Unternehmen und privaten Haushalten			
3614	Auszahlungen aus Finanzschulden	2.000,00		
3615	Auszahlungen aus Rückzahlungen von Leasingverbindlichkeiten			
<b>363</b>	<b>Auszahlungen infolge eines Kapitaltausches bei derivativen Finanzinstrumenten mit Grundgeschäft</b>	<b>0,00</b>	<b>0,00</b>	<b>0,00</b>
3630	Auszahlungen infolge eines Kapitaltausches bei derivativen Finanzinstrumenten mit Grundgeschäft			
<b>365</b>	<b>Auszahlungen für den Erwerb von Finanzinstrumenten</b>	<b>0,00</b>	<b>0,00</b>	<b>0,00</b>
3650	Auszahlungen für den Erwerb von Finanzinstrumenten			
<b>36</b>	<b>Summe Auszahlungen aus der Finanzierungstätigkeit</b>	<b>2.000,00</b>	<b>0,00</b>	<b>0,00</b>
<b>SA4</b>	<b>Saldo (4) Geldfluss aus der Finanzierungstätigkeit (35 – 36)</b>	<b>18.000,00</b>	<b>20.000,00</b>	<b>0,00</b>
<b>SA5</b>	<b>Saldo (5) Geldfluss aus der voranschlagswirksamen Gebarung (Saldo 3 + Saldo 4)</b>	<b>-248.500,00</b>	<b>-201.700,00</b>	<b>-188.629,92</b>

## Gesundheit (Gruppe 5)

MVAG	Mittelverwendungs- und aufbringungsgruppen (1. und 2. Ebene)	VA 2024	VA 2023	RA 2022
<b>311</b>	<b>Einzahlungen aus operativer Verwaltungstätigkeit</b>	<b>0,00</b>	<b>0,00</b>	<b>7.322,09</b>
3111	Einzahlungen aus eigenen Abgaben			
3112	Einzahlungen aus Ertragsanteilen			
3113	Einzahlungen aus Gebühren			
3114	Einzahlungen aus Leistungen			
3115	Einzahlungen aus Besitz und wirtschaftlicher Tätigkeit			
3116	Einzahlungen aus Veräußerung von geringwertigen Wirtschaftsgütern (GWG) und sonstige Einzahlungen			7.322,09
<b>312</b>	<b>Einzahlungen aus Transfers</b>	<b>0,00</b>	<b>0,00</b>	<b>18.262,50</b>
3121	Transferzahlungen von Trägern des öffentlichen Rechts			17.591,46
3122	Transferzahlungen von Beteiligungen			
3123	Transferzahlungen von Unternehmen (inkl. Finanzunternehmen)			
3124	Transferzahlungen von Haushalten und Organisationen ohne Erwerbscharakter			
3125	Transferzahlungen vom Ausland			671,04
3126	Investitions- und Tilgungszuschüsse zwischen Unternehmungen und Betrieben der Gebietskörperschaft und der Gebietskörperschaft			
<b>313</b>	<b>Einzahlungen aus Finanzerträgen</b>	<b>0,00</b>	<b>0,00</b>	<b>0,00</b>
3131	Einzahlungen aus Zinserträgen			
3132	Einzahlungen aus Zinsen aus derivativen Finanzinstrumenten mit und ohne Grundgeschäft			
3133	Einzahlungen aus Gewinnentnahmen von marktbestimmten Betrieben			
3134	Sonstige Einzahlungen aus Finanzerträgen			
3135	Einzahlungen aus Dividenden/Gewinnausschüttungen			
<b>31</b>	<b>Summe Einzahlungen operative Gebarung</b>	<b>0,00</b>	<b>0,00</b>	<b>25.584,59</b>
<b>321</b>	<b>Auszahlungen aus Personalaufwand</b>	<b>1.600,00</b>	<b>1.300,00</b>	<b>61,63</b>
3211	Auszahlungen für Personalaufwand (Bezüge, Nebengebühren, und Mehrleistungsvergütungen)	1.200,00	1.100,00	58,20
3212	Auszahlungen für gesetzliche und freiwillige Sozialaufwendungen	400,00	200,00	3,43
3213	Auszahlungen aus sonstigem Personalaufwand			
<b>322</b>	<b>Auszahlungen aus Sachaufwand</b>	<b>15.900,00</b>	<b>14.200,00</b>	<b>28.389,21</b>
3221	Auszahlungen für Gebrauchs- und Verbrauchsgüter, Handelswaren			200,00
3222	Auszahlungen für Verwaltungs- und Betriebsaufwand	1.900,00	3.600,00	1.378,24
3223	Auszahlungen für Leasing- und Mietaufwand			
3224	Auszahlungen für Instandhaltung			
3225	Sonstige Auszahlungen aus Sachaufwand	14.000,00	10.600,00	26.810,97
3226	Auszahlungen aus der Inanspruchnahme von Haftungen			
<b>323</b>	<b>Auszahlungen aus Transfers</b>	<b>318.900,00</b>	<b>300.200,00</b>	<b>286.099,26</b>
3231	Transferzahlungen an Träger des öffentlichen Rechts	318.900,00	300.200,00	286.099,26

## Gesundheit (Gruppe 5)

MVAG	Mittelverwendungs- und aufbringungsgruppen (1. und 2. Ebene)	VA 2024	VA 2023	RA 2022
3232	Transferzahlungen an Beteiligungen			
3233	Transferzahlungen an Unternehmen (inkl. Finanzunternehmen)			
3234	Transferzahlungen an Haushalte und Organisationen ohne Erwerbscharakter			
3235	Transferzahlungen an das Ausland			
3236	Investitions- und Tilgungszuschüsse zwischen Unternehmungen und Betrieben der Gebietskörperschaft und der Gebietskörperschaft			
<b>324</b>	<b>Auszahlungen aus Finanzaufwand</b>	<b>0,00</b>	<b>0,00</b>	<b>0,00</b>
3241	Auszahlungen für Zinsen			
3242	Auszahlungen für Zinsen aus derivativen Finanzinstrumenten mit und ohne Grundgeschäft			
3243	Auszahlungen aus Gewinnentnahmen von marktbestimmten Betrieben			
3244	Sonstige Auszahlungen aus Finanzaufwendungen			
<b>32</b>	<b>Summe Auszahlungen operative Gebarung</b>	<b>336.400,00</b>	<b>315.700,00</b>	<b>314.550,10</b>
<b>SA1</b>	<b>Saldo (1) Geldfluss aus der operativen Gebarung (31 – 32)</b>	<b>-336.400,00</b>	<b>-315.700,00</b>	<b>-288.965,51</b>
<b>331</b>	<b>Einzahlungen aus der Investitionstätigkeit</b>	<b>0,00</b>	<b>0,00</b>	<b>0,00</b>
3311	Einzahlungen aus der Veräußerung von immateriellem Vermögen			
3312	Einzahlungen aus der Veräußerung von Grundstücken und Grundstückeinrichtungen			
3313	Einzahlungen aus der Veräußerung von Gebäuden und Bauten			
3314	Einzahlungen aus der Veräußerung von technischen Anlagen, Fahrzeugen und Maschinen			
3315	Einzahlungen aus der Veräußerung von Amts-, Betriebs- und Geschäftsausstattung			
3316	Einzahlungen aus der Veräußerung von Kulturgütern			
3317	Einzahlungen aus der Veräußerung von Beteiligungen			
3318	Einzahlungen aus der Veräußerung von kofinanzierten Schutzbauten			
<b>332</b>	<b>Einzahlungen aus der Rückzahlung von Darlehen sowie gewährten Vorschüssen</b>	<b>0,00</b>	<b>0,00</b>	<b>0,00</b>
3321	Einzahlungen aus Darlehen an Träger des öffentlichen Rechts			
3322	Einzahlungen aus Darlehen an Beteiligungen			
3323	Einzahlungen aus Darlehen an Unternehmen und Haushalte			
3325	Einzahlungen aus Vorschüssen und Anzahlungen			
<b>333</b>	<b>Einzahlungen aus Kapitaltransfers</b>	<b>15.400,00</b>	<b>0,00</b>	<b>0,00</b>
3331	Kapitaltransferzahlungen von Trägern des öffentlichen Rechts	15.400,00		
3332	Kapitaltransferzahlungen von Beteiligungen			
3333	Kapitaltransferzahlungen von Unternehmen			
3334	Kapitaltransferzahlungen von Haushalten und Organisationen ohne Erwerbscharakter			
3335	Kapitaltransferzahlungen vom Ausland			
<b>33</b>	<b>Summe Einzahlungen investive Gebarung</b>	<b>15.400,00</b>	<b>0,00</b>	<b>0,00</b>

## Gesundheit (Gruppe 5)

MVAG	Mittelverwendungs- und aufbringungsgruppen (1. und 2. Ebene)	VA 2024	VA 2023	RA 2022
<b>341</b>	<b>Auszahlungen aus der Investitionstätigkeit</b>	<b>23.100,00</b>	<b>0,00</b>	<b>0,00</b>
3411	Auszahlungen für den Erwerb von immateriellem Vermögen			
3412	Auszahlungen für den Erwerb von Grundstücken und Grundstückseinrichtungen			
3413	Auszahlungen für den Erwerb von Gebäuden und Bauten			
3414	Auszahlungen für den Erwerb von technischen Anlagen, Fahrzeugen und Maschinen	23.100,00		
3415	Auszahlungen für den Erwerb von Amts-, Betriebs- und Geschäftsausstattung			
3416	Auszahlungen für den Erwerb von Kulturgütern			
3417	Auszahlungen für den Erwerb von Beteiligungen			
3418	Auszahlungen für den Erwerb von kofinanzierten Schutzbauten			
<b>342</b>	<b>Auszahlungen aus der Gewährung von Darlehen sowie gewährten Vorschüssen</b>	<b>0,00</b>	<b>0,00</b>	<b>0,00</b>
3421	Auszahlungen von Darlehen an Träger des öffentlichen Rechts			
3422	Auszahlungen von Darlehen an Beteiligungen			
3423	Auszahlungen von Darlehen an Unternehmen und Haushalte			
3425	Auszahlungen von Vorschüssen und Anzahlungen			
<b>343</b>	<b>Auszahlungen aus Kapitaltransfers</b>	<b>0,00</b>	<b>0,00</b>	<b>0,00</b>
3431	Kapitaltransferzahlungen an Träger des öffentlichen Rechts			
3432	Kapitaltransferzahlungen an Beteiligungen			
3433	Kapitaltransferzahlungen an Unternehmen (Finanzunternehmen)			
3434	Kapitaltransferzahlungen an Haushalte und Organisationen ohne Erwerbscharakter			
3435	Kapitaltransferzahlungen an das Ausland			
<b>34</b>	<b>Summe Auszahlungen investive Gebarung</b>	<b>23.100,00</b>	<b>0,00</b>	<b>0,00</b>
<b>SA2</b>	<b>Saldo (2) Geldfluss aus der investiven Gebarung (33 – 34)</b>	<b>-7.700,00</b>	<b>0,00</b>	<b>0,00</b>
<b>SA3</b>	<b>Saldo (3) Nettofinanzierungssaldo (Saldo 1 + Saldo 2)</b>	<b>-344.100,00</b>	<b>-315.700,00</b>	<b>-288.965,51</b>
<b>351</b>	<b>Einzahlungen aus der Aufnahme von Finanzschulden</b>	<b>0,00</b>	<b>0,00</b>	<b>0,00</b>
3511	Einzahlungen aus empfangenen Darlehen von öffentlichen Körperschaften und Rechtsträgern			
3512	Einzahlungen aus empfangenen Darlehen von Beteiligungen			
3513	Einzahlungen aus empfangenen Darlehen von Unternehmen und privaten Haushalten			
3514	Einzahlungen aus Finanzschulden (Finanzunternehmen)			
3515	Einzahlungen aus Aufnahmen von Leasingverbindlichkeiten			
<b>353</b>	<b>Einzahlungen infolge eines Kapitaltausches bei derivativen Finanzinstrumenten mit Grundgeschäft</b>	<b>0,00</b>	<b>0,00</b>	<b>0,00</b>
3530	Einzahlungen infolge eines Kapitaltausches bei derivativen Finanzinstrumenten mit Grundgeschäft			
<b>355</b>	<b>Einzahlungen aus dem Abgang von Finanzinstrumenten</b>	<b>0,00</b>	<b>0,00</b>	<b>0,00</b>

## Gesundheit (Gruppe 5)

MVAG	Mittelverwendungs- und aufbringungsgruppen (1. und 2. Ebene)	VA 2024	VA 2023	RA 2022
3550	Einzahlungen aus dem Abgang von Finanzinstrumenten			
<b>35</b>	<b>Summe Einzahlungen aus der Finanzierungstätigkeit</b>	<b>0,00</b>	<b>0,00</b>	<b>0,00</b>
<b>361</b>	<b>Auszahlungen aus der Tilgung von Finanzschulden</b>	<b>0,00</b>	<b>0,00</b>	<b>0,00</b>
3611	Auszahlungen aus empfangenen Darlehen von öffentlichen Körperschaften und Rechtsträgern			
3612	Auszahlungen aus empfangenen Darlehen von Beteiligungen			
3613	Auszahlungen aus empfangenen Darlehen von Unternehmen und privaten Haushalten			
3614	Auszahlungen aus Finanzschulden			
3615	Auszahlungen aus Rückzahlungen von Leasingverbindlichkeiten			
<b>363</b>	<b>Auszahlungen infolge eines Kapitaltausches bei derivativen Finanzinstrumenten mit Grundgeschäft</b>	<b>0,00</b>	<b>0,00</b>	<b>0,00</b>
3630	Auszahlungen infolge eines Kapitaltausches bei derivativen Finanzinstrumenten mit Grundgeschäft			
<b>365</b>	<b>Auszahlungen für den Erwerb von Finanzinstrumenten</b>	<b>0,00</b>	<b>0,00</b>	<b>0,00</b>
3650	Auszahlungen für den Erwerb von Finanzinstrumenten			
<b>36</b>	<b>Summe Auszahlungen aus der Finanzierungstätigkeit</b>	<b>0,00</b>	<b>0,00</b>	<b>0,00</b>
<b>SA4</b>	<b>Saldo (4) Geldfluss aus der Finanzierungstätigkeit (35 – 36)</b>	<b>0,00</b>	<b>0,00</b>	<b>0,00</b>
<b>SA5</b>	<b>Saldo (5) Geldfluss aus der voranschlagswirksamen Gebarung (Saldo 3 + Saldo 4)</b>	<b>-344.100,00</b>	<b>-315.700,00</b>	<b>-288.965,51</b>

**Straßen- und Wasserbau, Verkehr (Gruppe 6)**

MVAG	Mittelverwendungs- und aufbringungsgruppen (1. und 2. Ebene)	VA 2024	VA 2023	RA 2022
<b>311</b>	<b>Einzahlungen aus operativer Verwaltungstätigkeit</b>	<b>500,00</b>	<b>500,00</b>	<b>63.334,49</b>
3111	Einzahlungen aus eigenen Abgaben			
3112	Einzahlungen aus Ertragsanteilen			
3113	Einzahlungen aus Gebühren			
3114	Einzahlungen aus Leistungen			
3115	Einzahlungen aus Besitz und wirtschaftlicher Tätigkeit			
3116	Einzahlungen aus Veräußerung von geringwertigen Wirtschaftsgütern (GWG) und sonstige Einzahlungen	500,00	500,00	63.334,49
<b>312</b>	<b>Einzahlungen aus Transfers</b>	<b>200,00</b>	<b>198.800,00</b>	<b>231.260,00</b>
3121	Transferzahlungen von Trägern des öffentlichen Rechts		198.200,00	230.500,00
3122	Transferzahlungen von Beteiligungen			
3123	Transferzahlungen von Unternehmen (inkl. Finanzunternehmen)			
3124	Transferzahlungen von Haushalten und Organisationen ohne Erwerbscharakter	200,00	600,00	760,00
3125	Transferzahlungen vom Ausland			
3126	Investitions- und Tilgungszuschüsse zwischen Unternehmungen und Betrieben der Gebietskörperschaft und der Gebietskörperschaft			
<b>313</b>	<b>Einzahlungen aus Finanzerträgen</b>	<b>0,00</b>	<b>0,00</b>	<b>0,00</b>
3131	Einzahlungen aus Zinserträgen			
3132	Einzahlungen aus Zinsen aus derivativen Finanzinstrumenten mit und ohne Grundgeschäft			
3133	Einzahlungen aus Gewinnentnahmen von marktbestimmten Betrieben			
3134	Sonstige Einzahlungen aus Finanzerträgen			
3135	Einzahlungen aus Dividenden/Gewinnausschüttungen			
<b>31</b>	<b>Summe Einzahlungen operative Gebarung</b>	<b>700,00</b>	<b>199.300,00</b>	<b>294.594,49</b>
<b>321</b>	<b>Auszahlungen aus Personalaufwand</b>	<b>1.100,00</b>	<b>1.000,00</b>	<b>0,00</b>
3211	Auszahlungen für Personalaufwand (Bezüge, Nebengebühren, und Mehrleistungsvergütungen)	900,00	800,00	
3212	Auszahlungen für gesetzliche und freiwillige Sozialaufwendungen	200,00	200,00	
3213	Auszahlungen aus sonstigem Personalaufwand			
<b>322</b>	<b>Auszahlungen aus Sachaufwand</b>	<b>15.000,00</b>	<b>1.800,00</b>	<b>72.182,06</b>
3221	Auszahlungen für Gebrauchs- und Verbrauchsgüter, Handelswaren			412,14
3222	Auszahlungen für Verwaltungs- und Betriebsaufwand			
3223	Auszahlungen für Leasing- und Mietaufwand	1.100,00	1.000,00	1.070,31
3224	Auszahlungen für Instandhaltung	5.800,00	800,00	377,92
3225	Sonstige Auszahlungen aus Sachaufwand	8.100,00		70.321,69
3226	Auszahlungen aus der Inanspruchnahme von Haftungen			
<b>323</b>	<b>Auszahlungen aus Transfers</b>	<b>0,00</b>	<b>0,00</b>	<b>0,00</b>
3231	Transferzahlungen an Träger des öffentlichen Rechts			

**Straßen- und Wasserbau, Verkehr (Gruppe 6)**

MVAG	Mittelverwendungs- und aufbringungsgruppen (1. und 2. Ebene)	VA 2024	VA 2023	RA 2022
3232	Transferzahlungen an Beteiligungen			
3233	Transferzahlungen an Unternehmen (inkl. Finanzunternehmen)			
3234	Transferzahlungen an Haushalte und Organisationen ohne Erwerbscharakter			
3235	Transferzahlungen an das Ausland			
3236	Investitions- und Tilgungszuschüsse zwischen Unternehmungen und Betrieben der Gebietskörperschaft und der Gebietskörperschaft			
<b>324</b>	<b>Auszahlungen aus Finanzaufwand</b>	<b>9.800,00</b>	<b>8.700,00</b>	<b>834,06</b>
3241	Auszahlungen für Zinsen	9.800,00	8.700,00	834,06
3242	Auszahlungen für Zinsen aus derivativen Finanzinstrumenten mit und ohne Grundgeschäft			
3243	Auszahlungen aus Gewinnentnahmen von marktbestimmten Betrieben			
3244	Sonstige Auszahlungen aus Finanzaufwendungen			
<b>32</b>	<b>Summe Auszahlungen operative Gebarung</b>	<b>25.900,00</b>	<b>11.500,00</b>	<b>73.016,12</b>
<b>SA1</b>	<b>Saldo (1) Geldfluss aus der operativen Gebarung (31 – 32)</b>	<b>-25.200,00</b>	<b>187.800,00</b>	<b>221.578,37</b>
<b>331</b>	<b>Einzahlungen aus der Investitionstätigkeit</b>	<b>0,00</b>	<b>0,00</b>	<b>0,00</b>
3311	Einzahlungen aus der Veräußerung von immateriellem Vermögen			
3312	Einzahlungen aus der Veräußerung von Grundstücken und Grundstückeinrichtungen			
3313	Einzahlungen aus der Veräußerung von Gebäuden und Bauten			
3314	Einzahlungen aus der Veräußerung von technischen Anlagen, Fahrzeugen und Maschinen			
3315	Einzahlungen aus der Veräußerung von Amts-, Betriebs- und Geschäftsausstattung			
3316	Einzahlungen aus der Veräußerung von Kulturgütern			
3317	Einzahlungen aus der Veräußerung von Beteiligungen			
3318	Einzahlungen aus der Veräußerung von kofinanzierten Schutzbauten			
<b>332</b>	<b>Einzahlungen aus der Rückzahlung von Darlehen sowie gewährten Vorschüssen</b>	<b>0,00</b>	<b>0,00</b>	<b>0,00</b>
3321	Einzahlungen aus Darlehen an Träger des öffentlichen Rechts			
3322	Einzahlungen aus Darlehen an Beteiligungen			
3323	Einzahlungen aus Darlehen an Unternehmen und Haushalte			
3325	Einzahlungen aus Vorschüssen und Anzahlungen			
<b>333</b>	<b>Einzahlungen aus Kapitaltransfers</b>	<b>0,00</b>	<b>0,00</b>	<b>0,00</b>
3331	Kapitaltransferzahlungen von Trägern des öffentlichen Rechts			
3332	Kapitaltransferzahlungen von Beteiligungen			
3333	Kapitaltransferzahlungen von Unternehmen			
3334	Kapitaltransferzahlungen von Haushalten und Organisationen ohne Erwerbscharakter			
3335	Kapitaltransferzahlungen vom Ausland			
<b>33</b>	<b>Summe Einzahlungen investive Gebarung</b>	<b>0,00</b>	<b>0,00</b>	<b>0,00</b>

**Straßen- und Wasserbau, Verkehr (Gruppe 6)**

MVAG	Mittelverwendungs- und aufbringungsgruppen (1. und 2. Ebene)	VA 2024	VA 2023	RA 2022
<b>341</b>	<b>Auszahlungen aus der Investitionstätigkeit</b>	<b>67.000,00</b>	<b>199.000,00</b>	<b>356.369,39</b>
3411	Auszahlungen für den Erwerb von immateriellem Vermögen			
3412	Auszahlungen für den Erwerb von Grundstücken und Grundstückseinrichtungen	67.000,00	199.000,00	356.369,39
3413	Auszahlungen für den Erwerb von Gebäuden und Bauten			
3414	Auszahlungen für den Erwerb von technischen Anlagen, Fahrzeugen und Maschinen			
3415	Auszahlungen für den Erwerb von Amts-, Betriebs- und Geschäftsausstattung			
3416	Auszahlungen für den Erwerb von Kulturgütern			
3417	Auszahlungen für den Erwerb von Beteiligungen			
3418	Auszahlungen für den Erwerb von kofinanzierten Schutzbauten			
<b>342</b>	<b>Auszahlungen aus der Gewährung von Darlehen sowie gewährten Vorschüssen</b>	<b>0,00</b>	<b>0,00</b>	<b>0,00</b>
3421	Auszahlungen von Darlehen an Träger des öffentlichen Rechts			
3422	Auszahlungen von Darlehen an Beteiligungen			
3423	Auszahlungen von Darlehen an Unternehmen und Haushalte			
3425	Auszahlungen von Vorschüssen und Anzahlungen			
<b>343</b>	<b>Auszahlungen aus Kapitaltransfers</b>	<b>0,00</b>	<b>0,00</b>	<b>0,00</b>
3431	Kapitaltransferzahlungen an Träger des öffentlichen Rechts			
3432	Kapitaltransferzahlungen an Beteiligungen			
3433	Kapitaltransferzahlungen an Unternehmen (Finanzunternehmen)			
3434	Kapitaltransferzahlungen an Haushalte und Organisationen ohne Erwerbscharakter			
3435	Kapitaltransferzahlungen an das Ausland			
<b>34</b>	<b>Summe Auszahlungen investive Gebarung</b>	<b>67.000,00</b>	<b>199.000,00</b>	<b>356.369,39</b>
<b>SA2</b>	<b>Saldo (2) Geldfluss aus der investiven Gebarung (33 – 34)</b>	<b>-67.000,00</b>	<b>-199.000,00</b>	<b>-356.369,39</b>
<b>SA3</b>	<b>Saldo (3) Nettofinanzierungssaldo (Saldo 1 + Saldo 2)</b>	<b>-92.200,00</b>	<b>-11.200,00</b>	<b>-134.791,02</b>
<b>351</b>	<b>Einzahlungen aus der Aufnahme von Finanzschulden</b>	<b>66.200,00</b>	<b>0,00</b>	<b>0,00</b>
3511	Einzahlungen aus empfangenen Darlehen von öffentlichen Körperschaften und Rechtsträgern			
3512	Einzahlungen aus empfangenen Darlehen von Beteiligungen			
3513	Einzahlungen aus empfangenen Darlehen von Unternehmen und privaten Haushalten			
3514	Einzahlungen aus Finanzschulden (Finanzunternehmen)	66.200,00		
3515	Einzahlungen aus Aufnahmen von Leasingverbindlichkeiten			
<b>353</b>	<b>Einzahlungen infolge eines Kapitaltausches bei derivativen Finanzinstrumenten mit Grundgeschäft</b>	<b>0,00</b>	<b>0,00</b>	<b>0,00</b>
3530	Einzahlungen infolge eines Kapitaltausches bei derivativen Finanzinstrumenten mit Grundgeschäft			
<b>355</b>	<b>Einzahlungen aus dem Abgang von Finanzinstrumenten</b>	<b>0,00</b>	<b>0,00</b>	<b>0,00</b>

**Straßen- und Wasserbau, Verkehr (Gruppe 6)**

MVAG	Mittelverwendungs- und aufbringungsgruppen (1. und 2. Ebene)	VA 2024	VA 2023	RA 2022
3550	Einzahlungen aus dem Abgang von Finanzinstrumenten			
<b>35</b>	<b>Summe Einzahlungen aus der Finanzierungstätigkeit</b>	<b>66.200,00</b>	<b>0,00</b>	<b>0,00</b>
<b>361</b>	<b>Auszahlungen aus der Tilgung von Finanzschulden</b>	<b>23.100,00</b>	<b>19.100,00</b>	<b>15.578,24</b>
3611	Auszahlungen aus empfangenen Darlehen von öffentlichen Körperschaften und Rechtsträgern			
3612	Auszahlungen aus empfangenen Darlehen von Beteiligungen			
3613	Auszahlungen aus empfangenen Darlehen von Unternehmen und privaten Haushalten			
3614	Auszahlungen aus Finanzschulden	23.100,00	19.100,00	15.578,24
3615	Auszahlungen aus Rückzahlungen von Leasingverbindlichkeiten			
<b>363</b>	<b>Auszahlungen infolge eines Kapitaltausches bei derivativen Finanzinstrumenten mit Grundgeschäft</b>	<b>0,00</b>	<b>0,00</b>	<b>0,00</b>
3630	Auszahlungen infolge eines Kapitaltausches bei derivativen Finanzinstrumenten mit Grundgeschäft			
<b>365</b>	<b>Auszahlungen für den Erwerb von Finanzinstrumenten</b>	<b>0,00</b>	<b>0,00</b>	<b>0,00</b>
3650	Auszahlungen für den Erwerb von Finanzinstrumenten			
<b>36</b>	<b>Summe Auszahlungen aus der Finanzierungstätigkeit</b>	<b>23.100,00</b>	<b>19.100,00</b>	<b>15.578,24</b>
<b>SA4</b>	<b>Saldo (4) Geldfluss aus der Finanzierungstätigkeit (35 – 36)</b>	<b>43.100,00</b>	<b>-19.100,00</b>	<b>-15.578,24</b>
<b>SA5</b>	<b>Saldo (5) Geldfluss aus der voranschlagswirksamen Gebarung (Saldo 3 + Saldo 4)</b>	<b>-49.100,00</b>	<b>-30.300,00</b>	<b>-150.369,26</b>

**Wirtschaftsförderung (Gruppe 7)**

MVAG	Mittelverwendungs- und aufbringungsgruppen (1. und 2. Ebene)	VA 2024	VA 2023	RA 2022
<b>311</b>	<b>Einzahlungen aus operativer Verwaltungstätigkeit</b>	<b>127.400,00</b>	<b>128.100,00</b>	<b>107.147,92</b>
3111	Einzahlungen aus eigenen Abgaben			
3112	Einzahlungen aus Ertragsanteilen			
3113	Einzahlungen aus Gebühren			
3114	Einzahlungen aus Leistungen	14.700,00	12.700,00	12.030,00
3115	Einzahlungen aus Besitz und wirtschaftlicher Tätigkeit	112.700,00	104.600,00	95.117,92
3116	Einzahlungen aus Veräußerung von geringwertigen Wirtschaftsgütern (GWG) und sonstige Einzahlungen		10.800,00	
<b>312</b>	<b>Einzahlungen aus Transfers</b>	<b>5.000,00</b>	<b>6.600,00</b>	<b>2.500,00</b>
3121	Transferzahlungen von Trägern des öffentlichen Rechts	5.000,00	6.600,00	2.500,00
3122	Transferzahlungen von Beteiligungen			
3123	Transferzahlungen von Unternehmen (inkl. Finanzunternehmen)			
3124	Transferzahlungen von Haushalten und Organisationen ohne Erwerbscharakter			
3125	Transferzahlungen vom Ausland			
3126	Investitions- und Tilgungszuschüsse zwischen Unternehmungen und Betrieben der Gebietskörperschaft und der Gebietskörperschaft			
<b>313</b>	<b>Einzahlungen aus Finanzerträgen</b>	<b>0,00</b>	<b>0,00</b>	<b>0,00</b>
3131	Einzahlungen aus Zinserträgen			
3132	Einzahlungen aus Zinsen aus derivativen Finanzinstrumenten mit und ohne Grundgeschäft			
3133	Einzahlungen aus Gewinnentnahmen von marktbestimmten Betrieben			
3134	Sonstige Einzahlungen aus Finanzerträgen			
3135	Einzahlungen aus Dividenden/Gewinnausschüttungen			
<b>31</b>	<b>Summe Einzahlungen operative Gebarung</b>	<b>132.400,00</b>	<b>134.700,00</b>	<b>109.647,92</b>
<b>321</b>	<b>Auszahlungen aus Personalaufwand</b>	<b>0,00</b>	<b>0,00</b>	<b>0,00</b>
3211	Auszahlungen für Personalaufwand (Bezüge, Nebengebühren, und Mehrleistungsvergütungen)			
3212	Auszahlungen für gesetzliche und freiwillige Sozialaufwendungen			
3213	Auszahlungen aus sonstigem Personalaufwand			
<b>322</b>	<b>Auszahlungen aus Sachaufwand</b>	<b>47.600,00</b>	<b>50.200,00</b>	<b>49.447,63</b>
3221	Auszahlungen für Gebrauchs- und Verbrauchsgüter, Handelswaren	2.300,00	300,00	51,07
3222	Auszahlungen für Verwaltungs- und Betriebsaufwand			
3223	Auszahlungen für Leasing- und Mietaufwand	20.000,00	15.000,00	19.790,56
3224	Auszahlungen für Instandhaltung	600,00	500,00	
3225	Sonstige Auszahlungen aus Sachaufwand	24.700,00	34.400,00	29.606,00
3226	Auszahlungen aus der Inanspruchnahme von Haftungen			
<b>323</b>	<b>Auszahlungen aus Transfers</b>	<b>2.500,00</b>	<b>2.200,00</b>	<b>3.417,64</b>
3231	Transferzahlungen an Träger des öffentlichen Rechts			

**Wirtschaftsförderung (Gruppe 7)**

MVAG	Mittelverwendungs- und aufbringungsgruppen (1. und 2. Ebene)	VA 2024	VA 2023	RA 2022
3232	Transferzahlungen an Beteiligungen			
3233	Transferzahlungen an Unternehmen (inkl. Finanzunternehmen)	1.800,00	1.500,00	2.636,40
3234	Transferzahlungen an Haushalte und Organisationen ohne Erwerbscharakter	700,00	700,00	781,24
3235	Transferzahlungen an das Ausland			
3236	Investitions- und Tilgungszuschüsse zwischen Unternehmungen und Betrieben der Gebietskörperschaft und der Gebietskörperschaft			
<b>324</b>	<b>Auszahlungen aus Finanzaufwand</b>	<b>46.500,00</b>	<b>49.900,00</b>	<b>5.838,41</b>
3241	Auszahlungen für Zinsen	46.500,00	49.900,00	5.838,41
3242	Auszahlungen für Zinsen aus derivativen Finanzinstrumenten mit und ohne Grundgeschäft			
3243	Auszahlungen aus Gewinnentnahmen von marktbestimmten Betrieben			
3244	Sonstige Auszahlungen aus Finanzaufwendungen			
<b>32</b>	<b>Summe Auszahlungen operative Gebarung</b>	<b>96.600,00</b>	<b>102.300,00</b>	<b>58.703,68</b>
<b>SA1</b>	<b>Saldo (1) Geldfluss aus der operativen Gebarung (31 – 32)</b>	<b>35.800,00</b>	<b>32.400,00</b>	<b>50.944,24</b>
<b>331</b>	<b>Einzahlungen aus der Investitionstätigkeit</b>	<b>0,00</b>	<b>0,00</b>	<b>0,00</b>
3311	Einzahlungen aus der Veräußerung von immateriellem Vermögen			
3312	Einzahlungen aus der Veräußerung von Grundstücken und Grundstückeinrichtungen			
3313	Einzahlungen aus der Veräußerung von Gebäuden und Bauten			
3314	Einzahlungen aus der Veräußerung von technischen Anlagen, Fahrzeugen und Maschinen			
3315	Einzahlungen aus der Veräußerung von Amts-, Betriebs- und Geschäftsausstattung			
3316	Einzahlungen aus der Veräußerung von Kulturgütern			
3317	Einzahlungen aus der Veräußerung von Beteiligungen			
3318	Einzahlungen aus der Veräußerung von kofinanzierten Schutzbauten			
<b>332</b>	<b>Einzahlungen aus der Rückzahlung von Darlehen sowie gewährten Vorschüssen</b>	<b>0,00</b>	<b>0,00</b>	<b>0,00</b>
3321	Einzahlungen aus Darlehen an Träger des öffentlichen Rechts			
3322	Einzahlungen aus Darlehen an Beteiligungen			
3323	Einzahlungen aus Darlehen an Unternehmen und Haushalte			
3325	Einzahlungen aus Vorschüssen und Anzahlungen			
<b>333</b>	<b>Einzahlungen aus Kapitaltransfers</b>	<b>37.500,00</b>	<b>41.600,00</b>	<b>0,00</b>
3331	Kapitaltransferzahlungen von Trägern des öffentlichen Rechts	2.500,00	6.600,00	
3332	Kapitaltransferzahlungen von Beteiligungen			
3333	Kapitaltransferzahlungen von Unternehmen			
3334	Kapitaltransferzahlungen von Haushalten und Organisationen ohne Erwerbscharakter			
3335	Kapitaltransferzahlungen vom Ausland	35.000,00	35.000,00	
<b>33</b>	<b>Summe Einzahlungen investive Gebarung</b>	<b>37.500,00</b>	<b>41.600,00</b>	<b>0,00</b>

**Wirtschaftsförderung (Gruppe 7)**

MVAG	Mittelverwendungs- und aufbringungsgruppen (1. und 2. Ebene)	VA 2024	VA 2023	RA 2022
<b>341</b>	<b>Auszahlungen aus der Investitionstätigkeit</b>	<b>80.000,00</b>	<b>94.000,00</b>	<b>0,00</b>
3411	Auszahlungen für den Erwerb von immateriellem Vermögen			
3412	Auszahlungen für den Erwerb von Grundstücken und Grundstückseinrichtungen	80.000,00	94.000,00	
3413	Auszahlungen für den Erwerb von Gebäuden und Bauten			
3414	Auszahlungen für den Erwerb von technischen Anlagen, Fahrzeugen und Maschinen			
3415	Auszahlungen für den Erwerb von Amts-, Betriebs- und Geschäftsausstattung			
3416	Auszahlungen für den Erwerb von Kulturgütern			
3417	Auszahlungen für den Erwerb von Beteiligungen			
3418	Auszahlungen für den Erwerb von kofinanzierten Schutzbauten			
<b>342</b>	<b>Auszahlungen aus der Gewährung von Darlehen sowie gewährten Vorschüssen</b>	<b>0,00</b>	<b>0,00</b>	<b>0,00</b>
3421	Auszahlungen von Darlehen an Träger des öffentlichen Rechts			
3422	Auszahlungen von Darlehen an Beteiligungen			
3423	Auszahlungen von Darlehen an Unternehmen und Haushalte			
3425	Auszahlungen von Vorschüssen und Anzahlungen			
<b>343</b>	<b>Auszahlungen aus Kapitaltransfers</b>	<b>0,00</b>	<b>0,00</b>	<b>0,00</b>
3431	Kapitaltransferzahlungen an Träger des öffentlichen Rechts			
3432	Kapitaltransferzahlungen an Beteiligungen			
3433	Kapitaltransferzahlungen an Unternehmen (Finanzunternehmen)			
3434	Kapitaltransferzahlungen an Haushalte und Organisationen ohne Erwerbscharakter			
3435	Kapitaltransferzahlungen an das Ausland			
<b>34</b>	<b>Summe Auszahlungen investive Gebarung</b>	<b>80.000,00</b>	<b>94.000,00</b>	<b>0,00</b>
<b>SA2</b>	<b>Saldo (2) Geldfluss aus der investiven Gebarung (33 – 34)</b>	<b>-42.500,00</b>	<b>-52.400,00</b>	<b>0,00</b>
<b>SA3</b>	<b>Saldo (3) Nettofinanzierungssaldo (Saldo 1 + Saldo 2)</b>	<b>-6.700,00</b>	<b>-20.000,00</b>	<b>50.944,24</b>
<b>351</b>	<b>Einzahlungen aus der Aufnahme von Finanzschulden</b>	<b>20.000,00</b>	<b>35.000,00</b>	<b>0,00</b>
3511	Einzahlungen aus empfangenen Darlehen von öffentlichen Körperschaften und Rechtsträgern			
3512	Einzahlungen aus empfangenen Darlehen von Beteiligungen			
3513	Einzahlungen aus empfangenen Darlehen von Unternehmen und privaten Haushalten			
3514	Einzahlungen aus Finanzschulden (Finanzunternehmen)	20.000,00	35.000,00	
3515	Einzahlungen aus Aufnahmen von Leasingverbindlichkeiten			
<b>353</b>	<b>Einzahlungen infolge eines Kapitaltausches bei derivativen Finanzinstrumenten mit Grundgeschäft</b>	<b>0,00</b>	<b>0,00</b>	<b>0,00</b>
3530	Einzahlungen infolge eines Kapitaltausches bei derivativen Finanzinstrumenten mit Grundgeschäft			
<b>355</b>	<b>Einzahlungen aus dem Abgang von Finanzinstrumenten</b>	<b>0,00</b>	<b>0,00</b>	<b>0,00</b>

**Wirtschaftsförderung (Gruppe 7)**

MVAG	Mittelverwendungs- und aufbringungsgruppen (1. und 2. Ebene)	VA 2024	VA 2023	RA 2022
3550	Einzahlungen aus dem Abgang von Finanzinstrumenten			
<b>35</b>	<b>Summe Einzahlungen aus der Finanzierungstätigkeit</b>	<b>20.000,00</b>	<b>35.000,00</b>	<b>0,00</b>
<b>361</b>	<b>Auszahlungen aus der Tilgung von Finanzschulden</b>	<b>77.800,00</b>	<b>79.400,00</b>	<b>75.850,32</b>
3611	Auszahlungen aus empfangenen Darlehen von öffentlichen Körperschaften und Rechtsträgern			
3612	Auszahlungen aus empfangenen Darlehen von Beteiligungen			
3613	Auszahlungen aus empfangenen Darlehen von Unternehmen und privaten Haushalten			
3614	Auszahlungen aus Finanzschulden	77.800,00	79.400,00	75.850,32
3615	Auszahlungen aus Rückzahlungen von Leasingverbindlichkeiten			
<b>363</b>	<b>Auszahlungen infolge eines Kapitaltausches bei derivativen Finanzinstrumenten mit Grundgeschäft</b>	<b>0,00</b>	<b>0,00</b>	<b>0,00</b>
3630	Auszahlungen infolge eines Kapitaltausches bei derivativen Finanzinstrumenten mit Grundgeschäft			
<b>365</b>	<b>Auszahlungen für den Erwerb von Finanzinstrumenten</b>	<b>0,00</b>	<b>0,00</b>	<b>0,00</b>
3650	Auszahlungen für den Erwerb von Finanzinstrumenten			
<b>36</b>	<b>Summe Auszahlungen aus der Finanzierungstätigkeit</b>	<b>77.800,00</b>	<b>79.400,00</b>	<b>75.850,32</b>
<b>SA4</b>	<b>Saldo (4) Geldfluss aus der Finanzierungstätigkeit (35 – 36)</b>	<b>-57.800,00</b>	<b>-44.400,00</b>	<b>-75.850,32</b>
<b>SA5</b>	<b>Saldo (5) Geldfluss aus der voranschlagswirksamen Gebarung (Saldo 3 + Saldo 4)</b>	<b>-64.500,00</b>	<b>-64.400,00</b>	<b>-24.906,08</b>

## Dienstleistungen (Gruppe 8)

MVAG	Mittelverwendungs- und aufbringungsgruppen (1. und 2. Ebene)	VA 2024	VA 2023	RA 2022
<b>311</b>	<b>Einzahlungen aus operativer Verwaltungstätigkeit</b>	<b>625.600,00</b>	<b>541.600,00</b>	<b>602.039,45</b>
3111	Einzahlungen aus eigenen Abgaben			
3112	Einzahlungen aus Ertragsanteilen			
3113	Einzahlungen aus Gebühren	397.300,00	381.400,00	388.604,61
3114	Einzahlungen aus Leistungen	175.800,00	129.800,00	171.465,15
3115	Einzahlungen aus Besitz und wirtschaftlicher Tätigkeit	21.600,00	16.000,00	18.260,08
3116	Einzahlungen aus Veräußerung von geringwertigen Wirtschaftsgütern (GWG) und sonstige Einzahlungen	30.900,00	14.400,00	23.709,61
<b>312</b>	<b>Einzahlungen aus Transfers</b>	<b>1.300,00</b>	<b>1.000,00</b>	<b>42.860,27</b>
3121	Transferzahlungen von Trägern des öffentlichen Rechts	1.300,00	1.000,00	42.860,27
3122	Transferzahlungen von Beteiligungen			
3123	Transferzahlungen von Unternehmen (inkl. Finanzunternehmen)			
3124	Transferzahlungen von Haushalten und Organisationen ohne Erwerbscharakter			
3125	Transferzahlungen vom Ausland			
3126	Investitions- und Tilgungszuschüsse zwischen Unternehmungen und Betrieben der Gebietskörperschaft und der Gebietskörperschaft			
<b>313</b>	<b>Einzahlungen aus Finanzerträgen</b>	<b>0,00</b>	<b>0,00</b>	<b>2,02</b>
3131	Einzahlungen aus Zinserträgen			2,02
3132	Einzahlungen aus Zinsen aus derivativen Finanzinstrumenten mit und ohne Grundgeschäft			
3133	Einzahlungen aus Gewinnentnahmen von marktbestimmten Betrieben			
3134	Sonstige Einzahlungen aus Finanzerträgen			
3135	Einzahlungen aus Dividenden/Gewinnausschüttungen			
<b>31</b>	<b>Summe Einzahlungen operative Gebarung</b>	<b>626.900,00</b>	<b>542.600,00</b>	<b>644.901,74</b>
<b>321</b>	<b>Auszahlungen aus Personalaufwand</b>	<b>340.900,00</b>	<b>308.600,00</b>	<b>251.502,83</b>
3211	Auszahlungen für Personalaufwand (Bezüge, Nebengebühren, und Mehrleistungsvergütungen)	271.000,00	245.400,00	201.964,55
3212	Auszahlungen für gesetzliche und freiwillige Sozialaufwendungen	69.900,00	63.200,00	49.538,28
3213	Auszahlungen aus sonstigem Personalaufwand			
<b>322</b>	<b>Auszahlungen aus Sachaufwand</b>	<b>245.900,00</b>	<b>274.700,00</b>	<b>271.850,87</b>
3221	Auszahlungen für Gebrauchs- und Verbrauchsgüter, Handelswaren	16.900,00	17.200,00	23.661,01
3222	Auszahlungen für Verwaltungs- und Betriebsaufwand	49.100,00	75.700,00	37.549,36
3223	Auszahlungen für Leasing- und Mietaufwand	200,00	200,00	229,70
3224	Auszahlungen für Instandhaltung	32.800,00	56.600,00	38.278,04
3225	Sonstige Auszahlungen aus Sachaufwand	146.900,00	125.000,00	172.132,76
3226	Auszahlungen aus der Inanspruchnahme von Haftungen			
<b>323</b>	<b>Auszahlungen aus Transfers</b>	<b>234.900,00</b>	<b>230.000,00</b>	<b>184.608,54</b>
3231	Transferzahlungen an Träger des öffentlichen Rechts	234.900,00	230.000,00	184.608,54

**Dienstleistungen (Gruppe 8)**

MVAG	Mittelverwendungs- und aufbringungsgruppen (1. und 2. Ebene)	VA 2024	VA 2023	RA 2022
3232	Transferzahlungen an Beteiligungen			
3233	Transferzahlungen an Unternehmen (inkl. Finanzunternehmen)			
3234	Transferzahlungen an Haushalte und Organisationen ohne Erwerbscharakter			
3235	Transferzahlungen an das Ausland			
3236	Investitions- und Tilgungszuschüsse zwischen Unternehmungen und Betrieben der Gebietskörperschaft und der Gebietskörperschaft			
<b>324</b>	<b>Auszahlungen aus Finanzaufwand</b>	<b>43.500,00</b>	<b>40.400,00</b>	<b>8.073,91</b>
3241	Auszahlungen für Zinsen	43.500,00	40.400,00	8.073,91
3242	Auszahlungen für Zinsen aus derivativen Finanzinstrumenten mit und ohne Grundgeschäft			
3243	Auszahlungen aus Gewinnentnahmen von marktbestimmten Betrieben			
3244	Sonstige Auszahlungen aus Finanzaufwendungen			
<b>32</b>	<b>Summe Auszahlungen operative Gebarung</b>	<b>865.200,00</b>	<b>853.700,00</b>	<b>716.036,15</b>
<b>SA1</b>	<b>Saldo (1) Geldfluss aus der operativen Gebarung (31 – 32)</b>	<b>-238.300,00</b>	<b>-311.100,00</b>	<b>-71.134,41</b>
<b>331</b>	<b>Einzahlungen aus der Investitionstätigkeit</b>	<b>0,00</b>	<b>104.600,00</b>	<b>304.741,94</b>
3311	Einzahlungen aus der Veräußerung von immateriellem Vermögen			
3312	Einzahlungen aus der Veräußerung von Grundstücken und Grundstückeinrichtungen		104.600,00	304.741,94
3313	Einzahlungen aus der Veräußerung von Gebäuden und Bauten			
3314	Einzahlungen aus der Veräußerung von technischen Anlagen, Fahrzeugen und Maschinen			
3315	Einzahlungen aus der Veräußerung von Amts-, Betriebs- und Geschäftsausstattung			
3316	Einzahlungen aus der Veräußerung von Kulturgütern			
3317	Einzahlungen aus der Veräußerung von Beteiligungen			
3318	Einzahlungen aus der Veräußerung von kofinanzierten Schutzbauten			
<b>332</b>	<b>Einzahlungen aus der Rückzahlung von Darlehen sowie gewährten Vorschüssen</b>	<b>0,00</b>	<b>0,00</b>	<b>0,00</b>
3321	Einzahlungen aus Darlehen an Träger des öffentlichen Rechts			
3322	Einzahlungen aus Darlehen an Beteiligungen			
3323	Einzahlungen aus Darlehen an Unternehmen und Haushalte			
3325	Einzahlungen aus Vorschüssen und Anzahlungen			
<b>333</b>	<b>Einzahlungen aus Kapitaltransfers</b>	<b>31.000,00</b>	<b>30.900,00</b>	<b>15.356,08</b>
3331	Kapitaltransferzahlungen von Trägern des öffentlichen Rechts			
3332	Kapitaltransferzahlungen von Beteiligungen			
3333	Kapitaltransferzahlungen von Unternehmen			
3334	Kapitaltransferzahlungen von Haushalten und Organisationen ohne Erwerbscharakter	31.000,00	30.900,00	15.356,08
3335	Kapitaltransferzahlungen vom Ausland			
<b>33</b>	<b>Summe Einzahlungen investive Gebarung</b>	<b>31.000,00</b>	<b>135.500,00</b>	<b>320.098,02</b>

## Dienstleistungen (Gruppe 8)

MVAG	Mittelverwendungs- und aufbringungsgruppen (1. und 2. Ebene)	VA 2024	VA 2023	RA 2022
<b>341</b>	<b>Auszahlungen aus der Investitionstätigkeit</b>	<b>205.500,00</b>	<b>304.400,00</b>	<b>113.668,44</b>
3411	Auszahlungen für den Erwerb von immateriellem Vermögen			12.009,80
3412	Auszahlungen für den Erwerb von Grundstücken und Grundstückseinrichtungen	184.400,00	303.300,00	74.717,89
3413	Auszahlungen für den Erwerb von Gebäuden und Bauten			8.368,93
3414	Auszahlungen für den Erwerb von technischen Anlagen, Fahrzeugen und Maschinen	20.000,00		3.190,46
3415	Auszahlungen für den Erwerb von Amts-, Betriebs- und Geschäftsausstattung	1.100,00	1.100,00	15.381,36
3416	Auszahlungen für den Erwerb von Kulturgütern			
3417	Auszahlungen für den Erwerb von Beteiligungen			
3418	Auszahlungen für den Erwerb von kofinanzierten Schutzbauten			
<b>342</b>	<b>Auszahlungen aus der Gewährung von Darlehen sowie gewährten Vorschüssen</b>	<b>0,00</b>	<b>0,00</b>	<b>0,00</b>
3421	Auszahlungen von Darlehen an Träger des öffentlichen Rechts			
3422	Auszahlungen von Darlehen an Beteiligungen			
3423	Auszahlungen von Darlehen an Unternehmen und Haushalte			
3425	Auszahlungen von Vorschüssen und Anzahlungen			
<b>343</b>	<b>Auszahlungen aus Kapitaltransfers</b>	<b>0,00</b>	<b>0,00</b>	<b>0,00</b>
3431	Kapitaltransferzahlungen an Träger des öffentlichen Rechts			
3432	Kapitaltransferzahlungen an Beteiligungen			
3433	Kapitaltransferzahlungen an Unternehmen (Finanzunternehmen)			
3434	Kapitaltransferzahlungen an Haushalte und Organisationen ohne Erwerbscharakter			
3435	Kapitaltransferzahlungen an das Ausland			
<b>34</b>	<b>Summe Auszahlungen investive Gebarung</b>	<b>205.500,00</b>	<b>304.400,00</b>	<b>113.668,44</b>
<b>SA2</b>	<b>Saldo (2) Geldfluss aus der investiven Gebarung (33 – 34)</b>	<b>-174.500,00</b>	<b>-168.900,00</b>	<b>206.429,58</b>
<b>SA3</b>	<b>Saldo (3) Nettofinanzierungssaldo (Saldo 1 + Saldo 2)</b>	<b>-412.800,00</b>	<b>-480.000,00</b>	<b>135.295,17</b>
<b>351</b>	<b>Einzahlungen aus der Aufnahme von Finanzschulden</b>	<b>143.400,00</b>	<b>265.500,00</b>	<b>0,00</b>
3511	Einzahlungen aus empfangenen Darlehen von öffentlichen Körperschaften und Rechtsträgern			
3512	Einzahlungen aus empfangenen Darlehen von Beteiligungen			
3513	Einzahlungen aus empfangenen Darlehen von Unternehmen und privaten Haushalten			
3514	Einzahlungen aus Finanzschulden (Finanzunternehmen)	143.400,00	265.500,00	
3515	Einzahlungen aus Aufnahmen von Leasingverbindlichkeiten			
<b>353</b>	<b>Einzahlungen infolge eines Kapitaltausches bei derivativen Finanzinstrumenten mit Grundgeschäft</b>	<b>0,00</b>	<b>0,00</b>	<b>0,00</b>
3530	Einzahlungen infolge eines Kapitaltausches bei derivativen Finanzinstrumenten mit Grundgeschäft			
<b>355</b>	<b>Einzahlungen aus dem Abgang von Finanzinstrumenten</b>	<b>0,00</b>	<b>0,00</b>	<b>0,00</b>

**Dienstleistungen (Gruppe 8)**

MVAG	Mittelverwendungs- und aufbringungsgruppen (1. und 2. Ebene)	VA 2024	VA 2023	RA 2022
3550	Einzahlungen aus dem Abgang von Finanzinstrumenten			
<b>35</b>	<b>Summe Einzahlungen aus der Finanzierungstätigkeit</b>	<b>143.400,00</b>	<b>265.500,00</b>	<b>0,00</b>
<b>361</b>	<b>Auszahlungen aus der Tilgung von Finanzschulden</b>	<b>95.500,00</b>	<b>159.500,00</b>	<b>244.526,87</b>
3611	Auszahlungen aus empfangenen Darlehen von öffentlichen Körperschaften und Rechtsträgern	4.200,00	4.100,00	17.631,38
3612	Auszahlungen aus empfangenen Darlehen von Beteiligungen			
3613	Auszahlungen aus empfangenen Darlehen von Unternehmen und privaten Haushalten			
3614	Auszahlungen aus Finanzschulden	91.300,00	155.400,00	226.895,49
3615	Auszahlungen aus Rückzahlungen von Leasingverbindlichkeiten			
<b>363</b>	<b>Auszahlungen infolge eines Kapitaltausches bei derivativen Finanzinstrumenten mit Grundgeschäft</b>	<b>0,00</b>	<b>0,00</b>	<b>0,00</b>
3630	Auszahlungen infolge eines Kapitaltausches bei derivativen Finanzinstrumenten mit Grundgeschäft			
<b>365</b>	<b>Auszahlungen für den Erwerb von Finanzinstrumenten</b>	<b>0,00</b>	<b>0,00</b>	<b>0,00</b>
3650	Auszahlungen für den Erwerb von Finanzinstrumenten			
<b>36</b>	<b>Summe Auszahlungen aus der Finanzierungstätigkeit</b>	<b>95.500,00</b>	<b>159.500,00</b>	<b>244.526,87</b>
<b>SA4</b>	<b>Saldo (4) Geldfluss aus der Finanzierungstätigkeit (35 – 36)</b>	<b>47.900,00</b>	<b>106.000,00</b>	<b>-244.526,87</b>
<b>SA5</b>	<b>Saldo (5) Geldfluss aus der voranschlagswirksamen Gebarung (Saldo 3 + Saldo 4)</b>	<b>-364.900,00</b>	<b>-374.000,00</b>	<b>-109.231,70</b>

## Finanzwirtschaft (Gruppe 9)

MVAG	Mittelverwendungs- und aufbringungsgruppen (1. und 2. Ebene)	VA 2024	VA 2023	RA 2022
<b>311</b>	<b>Einzahlungen aus operativer Verwaltungstätigkeit</b>	<b>1.446.600,00</b>	<b>1.395.000,00</b>	<b>1.439.851,74</b>
3111	Einzahlungen aus eigenen Abgaben	274.800,00	256.000,00	300.858,50
3112	Einzahlungen aus Ertragsanteilen	1.122.000,00	1.114.000,00	1.095.292,97
3113	Einzahlungen aus Gebühren			
3114	Einzahlungen aus Leistungen	43.500,00	24.700,00	43.473,88
3115	Einzahlungen aus Besitz und wirtschaftlicher Tätigkeit			
3116	Einzahlungen aus Veräußerung von geringwertigen Wirtschaftsgütern (GWG) und sonstige Einzahlungen	6.300,00	300,00	226,39
<b>312</b>	<b>Einzahlungen aus Transfers</b>	<b>517.300,00</b>	<b>416.800,00</b>	<b>217.864,59</b>
3121	Transferzahlungen von Trägern des öffentlichen Rechts	517.300,00	416.800,00	217.864,59
3122	Transferzahlungen von Beteiligungen			
3123	Transferzahlungen von Unternehmen (inkl. Finanzunternehmen)			
3124	Transferzahlungen von Haushalten und Organisationen ohne Erwerbscharakter			
3125	Transferzahlungen vom Ausland			
3126	Investitions- und Tilgungszuschüsse zwischen Unternehmungen und Betrieben der Gebietskörperschaft und der Gebietskörperschaft			
<b>313</b>	<b>Einzahlungen aus Finanzerträgen</b>	<b>0,00</b>	<b>0,00</b>	<b>-13,28</b>
3131	Einzahlungen aus Zinserträgen			-13,28
3132	Einzahlungen aus Zinsen aus derivativen Finanzinstrumenten mit und ohne Grundgeschäft			
3133	Einzahlungen aus Gewinnentnahmen von marktbestimmten Betrieben			
3134	Sonstige Einzahlungen aus Finanzerträgen			
3135	Einzahlungen aus Dividenden/Gewinnausschüttungen			
<b>31</b>	<b>Summe Einzahlungen operative Gebarung</b>	<b>1.963.900,00</b>	<b>1.811.800,00</b>	<b>1.657.703,05</b>
<b>321</b>	<b>Auszahlungen aus Personalaufwand</b>	<b>125.700,00</b>	<b>113.500,00</b>	<b>95.875,54</b>
3211	Auszahlungen für Personalaufwand (Bezüge, Nebengebühren, und Mehrleistungsvergütungen)	100.200,00	90.400,00	76.837,48
3212	Auszahlungen für gesetzliche und freiwillige Sozialaufwendungen	25.500,00	23.100,00	19.038,06
3213	Auszahlungen aus sonstigem Personalaufwand			
<b>322</b>	<b>Auszahlungen aus Sachaufwand</b>	<b>4.000,00</b>	<b>4.400,00</b>	<b>38.818,96</b>
3221	Auszahlungen für Gebrauchs- und Verbrauchsgüter, Handelswaren	500,00	400,00	319,56
3222	Auszahlungen für Verwaltungs- und Betriebsaufwand	200,00	200,00	193,99
3223	Auszahlungen für Leasing- und Mietaufwand			
3224	Auszahlungen für Instandhaltung	1.000,00	1.800,00	1.232,40
3225	Sonstige Auszahlungen aus Sachaufwand	2.300,00	2.000,00	37.073,01
3226	Auszahlungen aus der Inanspruchnahme von Haftungen			
<b>323</b>	<b>Auszahlungen aus Transfers</b>	<b>3.200,00</b>	<b>3.200,00</b>	<b>3.089,05</b>
3231	Transferzahlungen an Träger des öffentlichen Rechts	3.200,00	3.200,00	3.089,05

## Finanzwirtschaft (Gruppe 9)

MVAG	Mittelverwendungs- und aufbringungsgruppen (1. und 2. Ebene)	VA 2024	VA 2023	RA 2022
3232	Transferzahlungen an Beteiligungen			
3233	Transferzahlungen an Unternehmen (inkl. Finanzunternehmen)			
3234	Transferzahlungen an Haushalte und Organisationen ohne Erwerbscharakter			
3235	Transferzahlungen an das Ausland			
3236	Investitions- und Tilgungszuschüsse zwischen Unternehmungen und Betrieben der Gebietskörperschaft und der Gebietskörperschaft			
<b>324</b>	<b>Auszahlungen aus Finanzaufwand</b>	<b>5.700,00</b>	<b>3.500,00</b>	<b>1.326,17</b>
3241	Auszahlungen für Zinsen	4.300,00	2.200,00	9,11
3242	Auszahlungen für Zinsen aus derivativen Finanzinstrumenten mit und ohne Grundgeschäft			
3243	Auszahlungen aus Gewinnentnahmen von marktbestimmten Betrieben			
3244	Sonstige Auszahlungen aus Finanzaufwendungen	1.400,00	1.300,00	1.317,06
<b>32</b>	<b>Summe Auszahlungen operative Gebarung</b>	<b>138.600,00</b>	<b>124.600,00</b>	<b>139.109,72</b>
<b>SA1</b>	<b>Saldo (1) Geldfluss aus der operativen Gebarung (31 – 32)</b>	<b>1.825.300,00</b>	<b>1.687.200,00</b>	<b>1.518.593,33</b>
<b>331</b>	<b>Einzahlungen aus der Investitionstätigkeit</b>	<b>0,00</b>	<b>0,00</b>	<b>35.000,00</b>
3311	Einzahlungen aus der Veräußerung von immateriellem Vermögen			
3312	Einzahlungen aus der Veräußerung von Grundstücken und Grundstückeinrichtungen			35.000,00
3313	Einzahlungen aus der Veräußerung von Gebäuden und Bauten			
3314	Einzahlungen aus der Veräußerung von technischen Anlagen, Fahrzeugen und Maschinen			
3315	Einzahlungen aus der Veräußerung von Amts-, Betriebs- und Geschäftsausstattung			
3316	Einzahlungen aus der Veräußerung von Kulturgütern			
3317	Einzahlungen aus der Veräußerung von Beteiligungen			
3318	Einzahlungen aus der Veräußerung von kofinanzierten Schutzbauten			
<b>332</b>	<b>Einzahlungen aus der Rückzahlung von Darlehen sowie gewährten Vorschüssen</b>	<b>0,00</b>	<b>0,00</b>	<b>0,00</b>
3321	Einzahlungen aus Darlehen an Träger des öffentlichen Rechts			
3322	Einzahlungen aus Darlehen an Beteiligungen			
3323	Einzahlungen aus Darlehen an Unternehmen und Haushalte			
3325	Einzahlungen aus Vorschüssen und Anzahlungen			
<b>333</b>	<b>Einzahlungen aus Kapitaltransfers</b>	<b>0,00</b>	<b>0,00</b>	<b>0,00</b>
3331	Kapitaltransferzahlungen von Trägern des öffentlichen Rechts			
3332	Kapitaltransferzahlungen von Beteiligungen			
3333	Kapitaltransferzahlungen von Unternehmen			
3334	Kapitaltransferzahlungen von Haushalten und Organisationen ohne Erwerbscharakter			
3335	Kapitaltransferzahlungen vom Ausland			
<b>33</b>	<b>Summe Einzahlungen investive Gebarung</b>	<b>0,00</b>	<b>0,00</b>	<b>35.000,00</b>

## Finanzwirtschaft (Gruppe 9)

MVAG	Mittelverwendungs- und aufbringungsgruppen (1. und 2. Ebene)	VA 2024	VA 2023	RA 2022
<b>341</b>	<b>Auszahlungen aus der Investitionstätigkeit</b>	<b>1.100,00</b>	<b>1.100,00</b>	<b>0,00</b>
3411	Auszahlungen für den Erwerb von immateriellem Vermögen			
3412	Auszahlungen für den Erwerb von Grundstücken und Grundstückseinrichtungen			
3413	Auszahlungen für den Erwerb von Gebäuden und Bauten			
3414	Auszahlungen für den Erwerb von technischen Anlagen, Fahrzeugen und Maschinen	1.100,00	1.100,00	
3415	Auszahlungen für den Erwerb von Amts-, Betriebs- und Geschäftsausstattung			
3416	Auszahlungen für den Erwerb von Kulturgütern			
3417	Auszahlungen für den Erwerb von Beteiligungen			
3418	Auszahlungen für den Erwerb von kofinanzierten Schutzbauten			
<b>342</b>	<b>Auszahlungen aus der Gewährung von Darlehen sowie gewährten Vorschüssen</b>	<b>0,00</b>	<b>0,00</b>	<b>0,00</b>
3421	Auszahlungen von Darlehen an Träger des öffentlichen Rechts			
3422	Auszahlungen von Darlehen an Beteiligungen			
3423	Auszahlungen von Darlehen an Unternehmen und Haushalte			
3425	Auszahlungen von Vorschüssen und Anzahlungen			
<b>343</b>	<b>Auszahlungen aus Kapitaltransfers</b>	<b>0,00</b>	<b>0,00</b>	<b>0,00</b>
3431	Kapitaltransferzahlungen an Träger des öffentlichen Rechts			
3432	Kapitaltransferzahlungen an Beteiligungen			
3433	Kapitaltransferzahlungen an Unternehmen (Finanzunternehmen)			
3434	Kapitaltransferzahlungen an Haushalte und Organisationen ohne Erwerbscharakter			
3435	Kapitaltransferzahlungen an das Ausland			
<b>34</b>	<b>Summe Auszahlungen investive Gebarung</b>	<b>1.100,00</b>	<b>1.100,00</b>	<b>0,00</b>
<b>SA2</b>	<b>Saldo (2) Geldfluss aus der investiven Gebarung (33 – 34)</b>	<b>-1.100,00</b>	<b>-1.100,00</b>	<b>35.000,00</b>
<b>SA3</b>	<b>Saldo (3) Nettofinanzierungssaldo (Saldo 1 + Saldo 2)</b>	<b>1.824.200,00</b>	<b>1.686.100,00</b>	<b>1.553.593,33</b>
<b>351</b>	<b>Einzahlungen aus der Aufnahme von Finanzschulden</b>	<b>0,00</b>	<b>0,00</b>	<b>0,00</b>
3511	Einzahlungen aus empfangenen Darlehen von öffentlichen Körperschaften und Rechtsträgern			
3512	Einzahlungen aus empfangenen Darlehen von Beteiligungen			
3513	Einzahlungen aus empfangenen Darlehen von Unternehmen und privaten Haushalten			
3514	Einzahlungen aus Finanzschulden (Finanzunternehmen)			
3515	Einzahlungen aus Aufnahmen von Leasingverbindlichkeiten			
<b>353</b>	<b>Einzahlungen infolge eines Kapitaltausches bei derivativen Finanzinstrumenten mit Grundgeschäft</b>	<b>0,00</b>	<b>0,00</b>	<b>0,00</b>
3530	Einzahlungen infolge eines Kapitaltausches bei derivativen Finanzinstrumenten mit Grundgeschäft			
<b>355</b>	<b>Einzahlungen aus dem Abgang von Finanzinstrumenten</b>	<b>0,00</b>	<b>0,00</b>	<b>0,00</b>

## Finanzwirtschaft (Gruppe 9)

MVAG	Mittelverwendungs- und aufbringungsgruppen (1. und 2. Ebene)	VA 2024	VA 2023	RA 2022
3550	Einzahlungen aus dem Abgang von Finanzinstrumenten			
<b>35</b>	<b>Summe Einzahlungen aus der Finanzierungstätigkeit</b>	<b>0,00</b>	<b>0,00</b>	<b>0,00</b>
<b>361</b>	<b>Auszahlungen aus der Tilgung von Finanzschulden</b>	<b>0,00</b>	<b>0,00</b>	<b>0,00</b>
3611	Auszahlungen aus empfangenen Darlehen von öffentlichen Körperschaften und Rechtsträgern			
3612	Auszahlungen aus empfangenen Darlehen von Beteiligungen			
3613	Auszahlungen aus empfangenen Darlehen von Unternehmen und privaten Haushalten			
3614	Auszahlungen aus Finanzschulden			
3615	Auszahlungen aus Rückzahlungen von Leasingverbindlichkeiten			
<b>363</b>	<b>Auszahlungen infolge eines Kapitaltausches bei derivativen Finanzinstrumenten mit Grundgeschäft</b>	<b>0,00</b>	<b>0,00</b>	<b>0,00</b>
3630	Auszahlungen infolge eines Kapitaltausches bei derivativen Finanzinstrumenten mit Grundgeschäft			
<b>365</b>	<b>Auszahlungen für den Erwerb von Finanzinstrumenten</b>	<b>0,00</b>	<b>0,00</b>	<b>0,00</b>
3650	Auszahlungen für den Erwerb von Finanzinstrumenten			
<b>36</b>	<b>Summe Auszahlungen aus der Finanzierungstätigkeit</b>	<b>0,00</b>	<b>0,00</b>	<b>0,00</b>
<b>SA4</b>	<b>Saldo (4) Geldfluss aus der Finanzierungstätigkeit (35 – 36)</b>	<b>0,00</b>	<b>0,00</b>	<b>0,00</b>
<b>SA5</b>	<b>Saldo (5) Geldfluss aus der voranschlagswirksamen Gebarung (Saldo 3 + Saldo 4)</b>	<b>1.824.200,00</b>	<b>1.686.100,00</b>	<b>1.553.593,33</b>

Querschnitt (Anlage 5b)



VQS-Pos.	Zuordnung der MVAG	Bezeichnung	Anmerkungen	Gesamt-Haushalt	Haushalt ohne Quasi-KG	Quasi-KG <sup>2</sup>
<b>Mittelaufbringung (Erträge bzw. Einzahlungen und erhaltene Kapitaltransfers)</b>						
10	3111	Einzahlungen aus eigenen Abgaben		274.800,00	274.800,00	
11	2112	Erträge aus Ertragsanteilen		1.122.000,00	1.122.000,00	
12	2113, 2114, 2115	Erträge aus Gebühren, Leistungen, Besitz und wirtschaftlicher Tätigkeit		847.200,00	449.000,00	398.200,00
13	2116	Erträge aus Veräußerungen, sonstige Erträge	ohne Gruppe (Konto) 806, 807, 899	90.700,00	90.600,00	100,00
14	2117	Nicht finanzierungswirksame operative Erträge	ohne Gruppe (Konto) 817, 819, 891			
15	212x	Erträge aus Transfers	ohne Gruppe (Konto) 813	569.900,00	569.700,00	200,00
16	213x	Finanzerträge	ohne Gruppe (Konto) 818, 821, 825, 826			
17	333x	Erhaltene Kapitaltransfers		254.800,00	223.800,00	31.000,00
19	<b>Summe 1 (Mittelaufbringung bereinigt) <sup>3</sup></b>			<b>3.159.400,00</b>	<b>2.729.900,00</b>	<b>429.500,00</b>
<b>Mittelverwendung (Aufwendungen)</b>						
20	2211, 2212, 2213	Finanzierungswirksamer Personalaufwand		766.100,00	761.900,00	4.200,00
21	2221 - 2225	Finanzierungswirksamer Sachaufwand	ohne Gruppe (Konto) 799	779.500,00	731.700,00	47.800,00
22	2226	Verluste aus dem Abgang von Anlagevermögen, Rückstellungen für ausstehende Rechnungen	nur Gruppe (Konto) 683, 688			
23	223x	Transferaufwand	ohne Gruppe (Konto) 696, 761	973.300,00	738.400,00	234.900,00
24	224x	Finanzaufwand	ohne Gruppe (Konto) 652, 654, 682, 694, 697, 699	141.400,00	113.000,00	28.400,00
29	<b>Summe 2 (Mittelverwendung bereinigt) <sup>3</sup></b>			<b>2.660.300,00</b>	<b>2.345.000,00</b>	<b>315.300,00</b>
<b>Vermögensbildung (Sachanlagevermögen), inkl. Vorräte</b>						
30	341x	Immaterielle Vermögenswerte und Sachanlagen (Zugang/Auszahlungen)	ohne Gruppe (Konto) 080-083	1.116.600,00	1.031.900,00	84.700,00
31	331x	Immaterielle Vermögenswerte und Sachanlagen (Abgang/Einzahlungen)	ohne Gruppe (Konto) 080-083, 800-806 (Abgang mit Minus erfassen)			
32	3221	Vorräte (Saldo/Auszahlungen)	ohne Unterklasse 40-48	47.700,00	44.100,00	3.600,00
39	<b>Summe 3 (Vermögensbildung bereinigt) <sup>3</sup></b>			<b>1.164.300,00</b>	<b>1.076.000,00</b>	<b>88.300,00</b>
49	<b>Saldo = Summe 1 - Summe 2 - Summe 3</b>			<b>-665.200,00</b>	<b>-691.100,00</b>	<b>25.900,00</b>

VQS-Pos.	Zuordnung der MVAG	Bezeichnung	Anmerkungen	Gesamt-Haushalt	Haushalt ohne Quasi-KG	Quasi-KG <sup>2</sup>
<b>Überrechnung Quasi-Kapitalgesellschaften (Quasi-KG) gemäß ESVG</b>						
50	2301	Entnahmen von Haushaltsrücklagen		n.a.	n.a.	
51	2401	Zuweisungen an Haushaltsrücklagen		n.a.	n.a.	
52	332x	Einzahlungen aus der Rückzahlung von Darlehen sowie gewährten Vorschüssen	ohne Gruppe (Konto) 273, 280-282	n.a.	n.a.	
53	342x	Auszahlungen aus der Gewährung von Darlehen sowie gewährten Vorschüssen	ohne Gruppe (Konto) 273, 280-282	n.a.	n.a.	
54	351x	Einzahlungen aus der Aufnahme von Finanzschulden		n.a.	n.a.	43.400,00
55	361x	Auszahlungen aus der Tilgung von Finanzschulden		n.a.	n.a.	-53.800,00
59	<b>Überrechnung Quasi-KG Summe aus Position 49 (Quasi-KG) und Position 50 bis 55</b>			<b>n.a.</b>	<b>n.a.</b>	<b>15.500,00</b>
60	<b>Finanzierungssaldo (Voranschlag) aus Position 49 (Haushalt ohne Quasi-KG) und Position 59 (Quasi-KG) <sup>1</sup></b>			<b>n.a.</b>	<b>-675.600,00</b>	<b>n.a.</b>
61	<b>Erläuterungen der Gebietskörperschaft (optional)</b>					

1) Entsprechend den Bestimmungen des Artikel 15 Abs. 1 Österreichischer Stabilitätspakt sind die Daten bzw. Grobplanungen der Gemeinden landesweise im Wege der Länder vorzulegen, das ausgewiesene Einzelergebnis der Gemeinde zum Finanzierungssaldo gemäß Pos. 60 hat nur bedingte Aussagekraft für das Gesamtergebnis der Haushaltskoordinierung.

2) Quasi-Kapitalgesellschaften außerhalb des Sektors Staat gemäß ESVG (Ansatz 85-89).

3) Mittelaufbringung und -verwendung sowie Vermögensbildung bereinigt näherungsweise im Sinne der Einnahmen und Ausgaben gemäß ESVG.

Ergebnis- und Finanzierungsvoranschlag Detailnachweis



		MVAG		VC QU	Ergebnisvoranschlag			Finanzierungsvoranschlag		
		EH	FH		VA 2024	VA 2023	RA 2022	VA 2024	VA 2023	RA 2022
<b>0 Vertretungskörper und allgemeine Verwaltung</b>										
<b>00</b>	<b>Gewählte Gemeindeorgane</b>									
<b>000</b>	<b>Gewählte Gemeindeorgane</b>									
<b>000000</b>	<b>Gemeindevertretung</b>									
<b>Operative Gebarung</b>										
2/000000+828000	Rückersätze von Ausgaben Gemeindepartnerschaft	2116	3116	18			3.551,00			3.551,00
2/000000+868000	Pensionsbeitrag des Bürgermeisters	2124	3124	16	7.800,00	6.100,00	5.621,44	7.800,00	6.100,00	5.621,44
<b>SU 21 / 31</b>	<b>Summe Erträge / Einzahlungen operative Gebarung</b>				<b>7.800,00</b>	<b>6.100,00</b>	<b>9.172,44</b>	<b>7.800,00</b>	<b>6.100,00</b>	<b>9.172,44</b>
1/000000-582000	Sonstige DGB zur sozialen Sicherheit	2212	3212	20	2.900,00	2.500,00	2.207,62	2.900,00	2.500,00	2.207,62
1/000000-631000	Telefon, Telefax, BTX	2222	3222	24	100,00	100,00	194,11	100,00	100,00	194,11
1/000000-670000	Versicherungen	2222	3222	24	400,00	400,00	362,40	400,00	400,00	362,40
1/000000-680000	Planmäßige Abschreibung	2226			100,00	100,00	64,06			
1/000000-720000	Vergütungen für Personal und Sachkosten (interne Umbuchungen)	2225	3225	24	10.100,00	12.600,00	10.069,66	10.100,00	12.600,00	10.069,66
1/000000-721000	Bezüge der Gemeindeorgane	2225	3225	22	109.600,00	90.100,00	82.780,66	109.600,00	90.100,00	82.780,66
1/000000-721100	Diäten und Reisegebühren	2225	3225	22	100,00	100,00		100,00	100,00	
1/000000-723000	Sonstige Kosten der Gemeindeorgane Repräsentationsauslagen	2225	3225	24	5.200,00	5.200,00	2.904,80	5.200,00	5.200,00	2.904,80
1/000000-728010	Ausgaben Gemeindepartnerschaft	2225	3225	24	5.300,00	3.500,00	8.298,84	5.300,00	3.500,00	8.298,84
1/000000-753000	Sozialversicherung für Bürgermeister an die Sozialversicherungsanstalt	2231	3231	26	14.800,00	11.600,00	10.736,19	14.800,00	11.600,00	10.736,19
1/000000-757000	Zuwendung an politische Parteien Schulung der Gemeindefunktionäre	2234	3234	27	2.800,00	2.700,00	2.599,68	2.800,00	2.700,00	2.599,68
<b>SU 22 / 32</b>	<b>Summe Aufwendungen / Auszahlungen operative Gebarung</b>				<b>151.400,00</b>	<b>128.900,00</b>	<b>120.218,02</b>	<b>151.300,00</b>	<b>128.800,00</b>	<b>120.153,96</b>
<b>SA 0 / SA 1</b>	<b>(0) Nettoergebnis (21 - 22) / (1) Geldfluss operative Gebarung (31 - 32)</b>				<b>-143.600,00</b>	<b>-122.800,00</b>	<b>-111.045,58</b>	<b>-143.500,00</b>	<b>-122.700,00</b>	<b>-110.981,52</b>
<b>SA01</b>	<b>Saldo (01) Haushaltsrücklagen (230 - 240)</b>				<b>0,00</b>	<b>0,00</b>	<b>0,00</b>	<b>0,00</b>	<b>0,00</b>	<b>0,00</b>
<b>SA00</b>	<b>Saldo (00) Nettoergebnis nach Haushaltsrücklagen (Saldo 0 + Saldo 01)</b>				<b>-143.600,00</b>	<b>-122.800,00</b>	<b>-111.045,58</b>			
<b>Investive Gebarung</b>										
<b>SU 33</b>	<b>Summe Einzahlungen investive Gebarung</b>							<b>0,00</b>	<b>0,00</b>	<b>0,00</b>
<b>SU 34</b>	<b>Summe Auszahlungen investive Gebarung</b>							<b>0,00</b>	<b>0,00</b>	<b>0,00</b>
<b>SA2</b>	<b>Saldo (2) Geldfluss aus der Investiven Gebarung (33 - 34)</b>							<b>0,00</b>	<b>0,00</b>	<b>0,00</b>
<b>SA3</b>	<b>Saldo (3) Nettofinanzierungssaldo (Saldo 1 + Saldo 2)</b>							<b>-143.500,00</b>	<b>-122.700,00</b>	<b>-110.981,52</b>
<b>Finanzierungstätigkeit</b>										
<b>SU 35</b>	<b>Summe Einzahlungen aus der Finanzierungstätigkeit</b>							<b>0,00</b>	<b>0,00</b>	<b>0,00</b>
<b>SU 36</b>	<b>Summe Auszahlungen aus der Finanzierungstätigkeit</b>							<b>0,00</b>	<b>0,00</b>	<b>0,00</b>
<b>SA4</b>	<b>Saldo (4) Geldfluss aus der Finanzierungstätigkeit (35 - 36)</b>							<b>0,00</b>	<b>0,00</b>	<b>0,00</b>

		MVAG VC QU			Ergebnisvoranschlag			Finanzierungsvoranschlag		
		EH	FH		VA 2024	VA 2023	RA 2022	VA 2024	VA 2023	RA 2022
<b>SA5</b>	<b>Saldo (5) Geldfluss aus der voranschlagswirksamen Gebarung (Saldo 3 + Saldo 4)</b>							<b>-143.500,00</b>	<b>-122.700,00</b>	<b>-110.981,52</b>
<b>01</b>	<b>Hauptverwaltung</b>									
<b>010</b>	<b>Zentralamt</b>									
<b>010000</b>	<b>Gemeindeamt</b>									
<b>Operative Gebarung</b>										
2/010000+808000	Kostensätze für Drucksorten (Kopiergeld)	2116	3116	16	3.300,00	2.800,00	4.015,28	3.300,00	2.800,00	4.015,28
2/010000+811000	Einnahmen aus Vermietung (Anschlagtafel)	2115	3115	14	100,00	100,00	88,12	100,00	100,00	88,12
2/010000+813000	Erträge aus der Auflösung von Investitionszuschüssen (Kapitaltransfers)	2127			600,00					
2/010000+816000	Vergütungen für Personal und Sachkosten (interne Umbuchungen)	2114	3114	13	36.400,00	16.000,00	36.439,50	36.400,00	16.000,00	36.439,50
2/010000+827000	Kostensätze für die Überlassung von Bediensteten (Personalersätze)	2116	3116	18	42.200,00	46.100,00	44.523,87	42.200,00	46.100,00	44.523,87
2/010000+828000	Rückersätze von Ausgaben	2116	3116	18	7.400,00	7.300,00	16.416,46	7.400,00	7.300,00	16.303,04
2/010000+829100	Auszahlung Abfertigungs- und Jubiläumsversicherung	2116	3116	18			479,06			
<b>SU 21 / 31</b>	<b>Summe Erträge / Einzahlungen operative Gebarung</b>				<b>90.000,00</b>	<b>72.300,00</b>	<b>101.962,29</b>	<b>89.400,00</b>	<b>72.300,00</b>	<b>101.369,81</b>
1/010000-454000	Reinigungsmittel	2221	3221	23	600,00	500,00	733,25	600,00	500,00	665,74
1/010000-456000	Schreib-, Zeichen- und sonstige Büromittel	2221	3221	23	1.800,00	1.500,00	1.827,63	1.800,00	1.500,00	1.827,63
1/010000-457000	Druckwerke Gesetzbücher, Zeitschriften, Formu	2221	3221	23	200,00	200,00	20,00	200,00	200,00	20,00
1/010000-510000	Geldbezüge der Angestellten	2211	3211	20	76.100,00	67.300,00	59.286,59	76.100,00	67.300,00	59.286,59
1/010000-511000	Geldbezüge d. Angestellten (in handwerklicher Verwendung)	2211	3211	20	4.600,00	4.100,00	4.213,56	4.600,00	4.100,00	4.213,56
1/010000-522000	Geldbezüge Ferialjob	2211	3211	20	600,00	600,00	1.166,67	600,00	600,00	1.166,67
1/010000-580000	DGB zum Ausgleichsfonds für Familienbeihilfen	2212	3212	20	3.600,00	3.200,00	2.499,21	3.600,00	3.200,00	2.499,21
1/010000-582000	Sonstige DGB zur sozialen Sicherheit	2212	3212	20	16.900,00	15.000,00	12.070,84	16.900,00	15.000,00	12.070,84
1/010000-582100	Beitrag Mitarbeiter Vorsorgekasse	2212	3212	20	1.200,00	1.100,00	971,62	1.200,00	1.100,00	971,62
1/010000-592000	Dotierung von Rückstellungen für Jubiläumszuwendungen	2214			800,00	800,00	994,99			
1/010000-600000	Energiebezüge	2222	3222	24	8.000,00	17.000,00	5.848,19	8.000,00	17.000,00	5.848,19
1/010000-600001	Energiebezüge für Elektrofahrzeuge	2222	3222	24	500,00		19,90	500,00		19,90
1/010000-614000	Instandhaltung von Gebäuden	2224	3224	24	700,00	700,00		700,00	700,00	
1/010000-616000	Instandhaltung von Maschinen	2224	3224	24	2.000,00	1.700,00	2.071,67	2.000,00	1.700,00	2.071,67
1/010000-630000	Porto	2222	3222	24	3.600,00	2.700,00	4.129,28	3.600,00	2.700,00	4.129,28

		MVAG		VC QU	Ergebnisvoranschlag			Finanzierungsvoranschlag		
		EH	FH		VA 2024	VA 2023	RA 2022	VA 2024	VA 2023	RA 2022
1/010000-631000	Telefon, Telefax, BTX	2222	3222	24	500,00	500,00	938,54	500,00	500,00	938,54
1/010000-640000	Rechtskosten	2222	3222	24	1.200,00	1.200,00	5.683,44	1.200,00	1.200,00	4.191,70
1/010000-670000	Versicherungen	2222	3222	24	3.700,00	4.000,00	2.725,19	3.700,00	4.000,00	2.725,19
1/010000-670001	Versicherungen für E-Auto	2222	3222	24	1.400,00		270,33	1.400,00		270,33
1/010000-680000	Planmäßige Abschreibung	2226			7.300,00	6.300,00	5.789,90			
1/010000-720000	Kostenbeiträge (Kostenersätze) für Leistungen Umlegung Personalkosten	2225	3225	24	7.500,00		7.523,17	7.500,00		7.523,17
1/010000-724000	Reisegebühren	2225	3225	24	100,00	100,00	89,88	100,00	100,00	89,88
1/010000-728003	Entgelte für sonstige Leistungen Software Office 365 Jahreslizenzen	2225	3225	24	800,00	600,00	60,48	800,00	600,00	60,48
1/010000-729000	Sonstige Ausgaben	2225	3225	24	100,00	100,00	1.238,70	100,00	100,00	1.238,70
<b>SU 22 / 32</b>	<b>Summe Aufwendungen / Auszahlungen operative Gebarung</b>				<b>143.800,00</b>	<b>129.200,00</b>	<b>120.173,03</b>	<b>135.700,00</b>	<b>122.100,00</b>	<b>111.828,89</b>
<b>SA 0 / SA 1</b>	<b>(0) Nettoergebnis (21 - 22) / (1) Geldfluss operative Gebarung (31 - 32)</b>				<b>-53.800,00</b>	<b>-56.900,00</b>	<b>-18.210,74</b>	<b>-46.300,00</b>	<b>-49.800,00</b>	<b>-10.459,08</b>
1/010000-794001	Zuweisung an zweckgebundene Haushaltsrücklagen mit ZMR	2401					0,69			
<b>SA01</b>	<b>Saldo (01) Haushaltsrücklagen (230 - 240)</b>				<b>0,00</b>	<b>0,00</b>	<b>-0,69</b>	<b>0,00</b>	<b>0,00</b>	<b>0,00</b>
<b>SA00</b>	<b>Saldo (00) Nettoergebnis nach Haushaltsrücklagen (Saldo 0 + Saldo 01)</b>				<b>-53.800,00</b>	<b>-56.900,00</b>	<b>-18.211,43</b>			
<b>Investive Gebarung</b>										
<b>SU 33</b>	<b>Summe Einzahlungen investive Gebarung</b>							<b>0,00</b>	<b>0,00</b>	<b>0,00</b>
1/010000-020000	Anschaffung von Maschinen		3414	2 41				400,00	400,00	
1/010000-040000	Ankauf eines Elektrofahrzeuges für Dienstfahren		3414	2 41						33.515,25
1/010000-042000	Amtsausstattung		3415	2 41				1.400,00	1.400,00	474,49
<b>SU 34</b>	<b>Summe Auszahlungen investive Gebarung</b>							<b>1.800,00</b>	<b>1.800,00</b>	<b>33.989,74</b>
<b>SA2</b>	<b>Saldo (2) Geldfluss aus der Investiven Gebarung (33 - 34)</b>							<b>-1.800,00</b>	<b>-1.800,00</b>	<b>-33.989,74</b>
<b>SA3</b>	<b>Saldo (3) Nettofinanzierungssaldo (Saldo 1 + Saldo 2)</b>							<b>-48.100,00</b>	<b>-51.600,00</b>	<b>-44.448,82</b>
<b>Finanzierungstätigkeit</b>										
<b>SU 35</b>	<b>Summe Einzahlungen aus der Finanzierungstätigkeit</b>							<b>0,00</b>	<b>0,00</b>	<b>0,00</b>
<b>SU 36</b>	<b>Summe Auszahlungen aus der Finanzierungstätigkeit</b>							<b>0,00</b>	<b>0,00</b>	<b>0,00</b>
<b>SA4</b>	<b>Saldo (4) Geldfluss aus der Finanzierungstätigkeit (35 - 36)</b>							<b>0,00</b>	<b>0,00</b>	<b>0,00</b>
<b>SA5</b>	<b>Saldo (5) Geldfluss aus der voranschlagswirksamen Gebarung (Saldo 3 + Saldo 4)</b>							<b>-48.100,00</b>	<b>-51.600,00</b>	<b>-44.448,82</b>
<b>011</b>	<b>Personalamt</b>									
<b>011000</b>	<b>Personalamt</b>									
<b>Operative Gebarung</b>										
<b>SU 21 / 31</b>	<b>Summe Erträge / Einzahlungen operative Gebarung</b>				<b>0,00</b>	<b>0,00</b>	<b>0,00</b>	<b>0,00</b>	<b>0,00</b>	<b>0,00</b>
1/011000-458000	Mittel zur ärztlichen Betreuung und Gesundheitsvorsorge	2221	3221	23	600,00			600,00		

		MVAG VC QU			Ergebnisvoranschlag			Finanzierungsvoranschlag		
		EH	FH		VA 2024	VA 2023	RA 2022	VA 2024	VA 2023	RA 2022
1/011000-728000	Kosten der Lohnverrechnungssoftware	2225	3225	24	1.100,00	1.000,00	950,40	1.100,00	1.000,00	950,40
<b>SU 22 / 32</b>	<b>Summe Aufwendungen / Auszahlungen operative Gebarung</b>				<b>1.700,00</b>	<b>1.000,00</b>	<b>950,40</b>	<b>1.700,00</b>	<b>1.000,00</b>	<b>950,40</b>
<b>SA 0 / SA 1</b>	<b>(0) Nettoergebnis (21 - 22) / (1) Geldfluss operative Gebarung (31 - 32)</b>				<b>-1.700,00</b>	<b>-1.000,00</b>	<b>-950,40</b>	<b>-1.700,00</b>	<b>-1.000,00</b>	<b>-950,40</b>
<b>SA01</b>	<b>Saldo (01) Haushaltsrücklagen (230 - 240)</b>				<b>0,00</b>	<b>0,00</b>	<b>0,00</b>	<b>0,00</b>	<b>0,00</b>	<b>0,00</b>
<b>SA00</b>	<b>Saldo (00) Nettoergebnis nach Haushaltsrücklagen (Saldo 0 + Saldo 01)</b>				<b>-1.700,00</b>	<b>-1.000,00</b>	<b>-950,40</b>			
<b>Investive Gebarung</b>										
<b>SU 33</b>	<b>Summe Einzahlungen investive Gebarung</b>							<b>0,00</b>	<b>0,00</b>	<b>0,00</b>
<b>SU 34</b>	<b>Summe Auszahlungen investive Gebarung</b>							<b>0,00</b>	<b>0,00</b>	<b>0,00</b>
<b>SA2</b>	<b>Saldo (2) Geldfluss aus der Investiven Gebarung (33 - 34)</b>							<b>0,00</b>	<b>0,00</b>	<b>0,00</b>
<b>SA3</b>	<b>Saldo (3) Nettofinanzierungssaldo (Saldo 1 + Saldo 2)</b>							<b>-1.700,00</b>	<b>-1.000,00</b>	<b>-950,40</b>
<b>Finanzierungstätigkeit</b>										
<b>SU 35</b>	<b>Summe Einzahlungen aus der Finanzierungstätigkeit</b>							<b>0,00</b>	<b>0,00</b>	<b>0,00</b>
<b>SU 36</b>	<b>Summe Auszahlungen aus der Finanzierungstätigkeit</b>							<b>0,00</b>	<b>0,00</b>	<b>0,00</b>
<b>SA4</b>	<b>Saldo (4) Geldfluss aus der Finanzierungstätigkeit (35 - 36)</b>							<b>0,00</b>	<b>0,00</b>	<b>0,00</b>
<b>SA5</b>	<b>Saldo (5) Geldfluss aus der voranschlagswirksamen Gebarung (Saldo 3 + Saldo 4)</b>							<b>-1.700,00</b>	<b>-1.000,00</b>	<b>-950,40</b>
<b>015</b>	<b>Pressestelle, Amtsblatt und Öffentlichkeitsarbeit</b>									
<b>015000</b>	<b>Pressestelle, Amtsblatt und Öffentlichkeitsarbeit</b>									
<b>Operative Gebarung</b>										
2/015000+810000	Nebenerlöse (Inserate in der Gemeindezeitung)	2114	3114	13	4.700,00	3.600,00	5.616,14	4.700,00	3.600,00	5.989,48
2/015000+810001	Erträge aus Leistungen 5 % Werbeabgabe	2114	3114	13	300,00	200,00	280,70	300,00	200,00	299,34
<b>SU 21 / 31</b>	<b>Summe Erträge / Einzahlungen operative Gebarung</b>				<b>5.000,00</b>	<b>3.800,00</b>	<b>5.896,84</b>	<b>5.000,00</b>	<b>3.800,00</b>	<b>6.288,82</b>
1/015000-457000	Gemeindezeitung	2221	3221	23	5.700,00	4.600,00	6.156,30	5.700,00	4.600,00	6.156,30
1/015000-630000	Postdienste Porto Gemeindezeitung	2222	3222	24	1.200,00	1.100,00	1.082,16	1.200,00	1.100,00	1.082,16
1/015000-700000	Software Miete für Creative Cloud	2223	3223	24	700,00	600,00	421,03	700,00	600,00	421,03
1/015000-720000	Vergütungen für Personal und Sachkosten (interne Umbuchungen)	2225	3225	24	9.400,00	7.800,00	9.405,60	9.400,00	7.800,00	9.405,60
<b>SU 22 / 32</b>	<b>Summe Aufwendungen / Auszahlungen operative Gebarung</b>				<b>17.000,00</b>	<b>14.100,00</b>	<b>17.065,09</b>	<b>17.000,00</b>	<b>14.100,00</b>	<b>17.065,09</b>
<b>SA 0 / SA 1</b>	<b>(0) Nettoergebnis (21 - 22) / (1) Geldfluss operative Gebarung (31 - 32)</b>				<b>-12.000,00</b>	<b>-10.300,00</b>	<b>-11.168,25</b>	<b>-12.000,00</b>	<b>-10.300,00</b>	<b>-10.776,27</b>
<b>SA01</b>	<b>Saldo (01) Haushaltsrücklagen (230 - 240)</b>				<b>0,00</b>	<b>0,00</b>	<b>0,00</b>	<b>0,00</b>	<b>0,00</b>	<b>0,00</b>
<b>SA00</b>	<b>Saldo (00) Nettoergebnis nach Haushaltsrücklagen (Saldo 0 + Saldo 01)</b>				<b>-12.000,00</b>	<b>-10.300,00</b>	<b>-11.168,25</b>			
<b>Investive Gebarung</b>										
<b>SU 33</b>	<b>Summe Einzahlungen investive Gebarung</b>							<b>0,00</b>	<b>0,00</b>	<b>0,00</b>
<b>SU 34</b>	<b>Summe Auszahlungen investive Gebarung</b>							<b>0,00</b>	<b>0,00</b>	<b>0,00</b>
<b>SA2</b>	<b>Saldo (2) Geldfluss aus der Investiven Gebarung (33 - 34)</b>							<b>0,00</b>	<b>0,00</b>	<b>0,00</b>
<b>SA3</b>	<b>Saldo (3) Nettofinanzierungssaldo (Saldo 1 + Saldo 2)</b>							<b>-12.000,00</b>	<b>-10.300,00</b>	<b>-10.776,27</b>

	MVAG	VC QU	Ergebnisvoranschlag			Finanzierungsvoranschlag						
			EH	FH	VA 2024	VA 2023	RA 2022	VA 2024	VA 2023	RA 2022		
<b>Finanzierungstätigkeit</b>												
<b>SU 35</b>			<b>Summe Einzahlungen aus der Finanzierungstätigkeit</b>					<b>0,00</b>	<b>0,00</b>	<b>0,00</b>		
<b>SU 36</b>			<b>Summe Auszahlungen aus der Finanzierungstätigkeit</b>					<b>0,00</b>	<b>0,00</b>	<b>0,00</b>		
<b>SA4</b>			<b>Saldo (4) Geldfluss aus der Finanzierungstätigkeit (35 – 36)</b>					<b>0,00</b>	<b>0,00</b>	<b>0,00</b>		
<b>SA5</b>			<b>Saldo (5) Geldfluss aus der voranschlagswirksamen Gebarung (Saldo 3 + Saldo 4)</b>					<b>-12.000,00</b>	<b>-10.300,00</b>	<b>-10.776,27</b>		
<b>016</b>			<b>Elektronische Datenverarbeitung</b>									
<b>016000</b>			<b>Elektronische Datenverarbeitung</b>									
<b>Operative Gebarung</b>												
<b>SU 21 / 31</b>			<b>Summe Erträge / Einzahlungen operative Gebarung</b>			<b>0,00</b>	<b>0,00</b>	<b>0,00</b>	<b>0,00</b>	<b>0,00</b>		
1/016000-631000			Telefon, Telefax, BTX für Internet, e-mail etc.	2222	3222	24	3.000,00	1.300,00	608,40	3.000,00	1.300,00	608,40
1/016000-680000			Planmäßige Abschreibung	2226			500,00	500,00	459,26			
1/016000-720000			Kostenbeiträge (Kostensätze) für Leistungen Umlegung Personalkosten	2225	3225	24	8.000,00		8.001,42	8.000,00		8.001,42
1/016000-728000			Entgelt für sonstige Leistungen (Internetzugang, Kommunalnet etc.)	2225	3225	24	800,00	800,00	609,55	800,00	800,00	609,55
1/016000-728009			Entgelte für sonstige Leistungen Software	2225	3225	24		600,00	574,56		600,00	574,56
1/016000-728100			Softwarekosten Homepage+App Gem2Go	2225	3225	24	3.000,00	2.700,00	2.743,62	3.000,00	2.700,00	2.743,62
1/016000-728200			Software für DatenschutzGVO DSdok	2225	3225	24	700,00	600,00	613,44	700,00	600,00	613,44
1/016000-728300			Softwarekosten Datenserver Gemdat NÖ	2225	3225	24	3.900,00	3.800,00	3.735,36	3.900,00	3.800,00	3.735,36
1/016000-728400			Softwarekosten elektronischer Akt	2225	3225	24	4.900,00	4.800,00	4.839,04	4.900,00	4.800,00	4.839,04
<b>SU 22 / 32</b>			<b>Summe Aufwendungen / Auszahlungen operative Gebarung</b>				<b>24.800,00</b>	<b>15.100,00</b>	<b>22.184,65</b>	<b>24.300,00</b>	<b>14.600,00</b>	<b>21.725,39</b>
<b>SA 0 / SA 1</b>			<b>(0) Nettoergebnis (21 - 22) / (1) Geldfluss operative Gebarung (31 – 32)</b>				<b>-24.800,00</b>	<b>-15.100,00</b>	<b>-22.184,65</b>	<b>-24.300,00</b>	<b>-14.600,00</b>	<b>-21.725,39</b>
<b>SA01</b>			<b>Saldo (01) Haushaltsrücklagen (230 - 240)</b>				<b>0,00</b>	<b>0,00</b>	<b>0,00</b>	<b>0,00</b>	<b>0,00</b>	<b>0,00</b>
<b>SA00</b>			<b>Saldo (00) Nettoergebnis nach Haushaltsrücklagen (Saldo 0 + Saldo 01)</b>				<b>-24.800,00</b>	<b>-15.100,00</b>	<b>-22.184,65</b>			
<b>Investive Gebarung</b>												
<b>SU 33</b>			<b>Summe Einzahlungen investive Gebarung</b>						<b>0,00</b>	<b>0,00</b>	<b>0,00</b>	
<b>SU 34</b>			<b>Summe Auszahlungen investive Gebarung</b>						<b>0,00</b>	<b>0,00</b>	<b>0,00</b>	
<b>SA2</b>			<b>Saldo (2) Geldfluss aus der Investiven Gebarung (33 – 34)</b>						<b>0,00</b>	<b>0,00</b>	<b>0,00</b>	
<b>SA3</b>			<b>Saldo (3) Nettofinanzierungssaldo (Saldo 1 + Saldo 2)</b>						<b>-24.300,00</b>	<b>-14.600,00</b>	<b>-21.725,39</b>	
<b>Finanzierungstätigkeit</b>												
<b>SU 35</b>			<b>Summe Einzahlungen aus der Finanzierungstätigkeit</b>						<b>0,00</b>	<b>0,00</b>	<b>0,00</b>	
<b>SU 36</b>			<b>Summe Auszahlungen aus der Finanzierungstätigkeit</b>						<b>0,00</b>	<b>0,00</b>	<b>0,00</b>	
<b>SA4</b>			<b>Saldo (4) Geldfluss aus der Finanzierungstätigkeit (35 – 36)</b>						<b>0,00</b>	<b>0,00</b>	<b>0,00</b>	
<b>SA5</b>			<b>Saldo (5) Geldfluss aus der voranschlagswirksamen Gebarung (Saldo 3 + Saldo 4)</b>						<b>-24.300,00</b>	<b>-14.600,00</b>	<b>-21.725,39</b>	

		MVAG VC QU			Ergebnisvoranschlag			Finanzierungsvoranschlag		
		EH	FH		VA 2024	VA 2023	RA 2022	VA 2024	VA 2023	RA 2022
<b>02</b>	<b>Hauptverwaltung</b>									
<b>021</b>	<b>Statistisches Amt</b>									
<b>021000</b>	<b>Statistisches Amt</b>									
<b>Operative Gebarung</b>										
2/021000+860000	Zinszuschüsse des Bundes (Ersatz für Statistische Erhebungen)	2121	3121	15	100,00	100,00	67,60	100,00	100,00	67,60
<b>SU 21 / 31</b>	<b>Summe Erträge / Einzahlungen operative Gebarung</b>				<b>100,00</b>	<b>100,00</b>	<b>67,60</b>	<b>100,00</b>	<b>100,00</b>	<b>67,60</b>
<b>SU 22 / 32</b>	<b>Summe Aufwendungen / Auszahlungen operative Gebarung</b>				<b>0,00</b>	<b>0,00</b>	<b>0,00</b>	<b>0,00</b>	<b>0,00</b>	<b>0,00</b>
<b>SA 0 / SA 1</b>	<b>(0) Nettoergebnis (21 - 22) / (1) Geldfluss operative Gebarung (31 - 32)</b>				<b>100,00</b>	<b>100,00</b>	<b>67,60</b>	<b>100,00</b>	<b>100,00</b>	<b>67,60</b>
<b>SA01</b>	<b>Saldo (01) Haushaltsrücklagen (230 - 240)</b>				<b>0,00</b>	<b>0,00</b>	<b>0,00</b>	<b>0,00</b>	<b>0,00</b>	<b>0,00</b>
<b>SA00</b>	<b>Saldo (00) Nettoergebnis nach Haushaltsrücklagen (Saldo 0 + Saldo 01)</b>				<b>100,00</b>	<b>100,00</b>	<b>67,60</b>			
<b>Investive Gebarung</b>										
<b>SU 33</b>	<b>Summe Einzahlungen investive Gebarung</b>							<b>0,00</b>	<b>0,00</b>	<b>0,00</b>
<b>SU 34</b>	<b>Summe Auszahlungen investive Gebarung</b>							<b>0,00</b>	<b>0,00</b>	<b>0,00</b>
<b>SA2</b>	<b>Saldo (2) Geldfluss aus der Investiven Gebarung (33 - 34)</b>							<b>0,00</b>	<b>0,00</b>	<b>0,00</b>
<b>SA3</b>	<b>Saldo (3) Nettofinanzierungssaldo (Saldo 1 + Saldo 2)</b>							<b>100,00</b>	<b>100,00</b>	<b>67,60</b>
<b>Finanzierungstätigkeit</b>										
<b>SU 35</b>	<b>Summe Einzahlungen aus der Finanzierungstätigkeit</b>							<b>0,00</b>	<b>0,00</b>	<b>0,00</b>
<b>SU 36</b>	<b>Summe Auszahlungen aus der Finanzierungstätigkeit</b>							<b>0,00</b>	<b>0,00</b>	<b>0,00</b>
<b>SA4</b>	<b>Saldo (4) Geldfluss aus der Finanzierungstätigkeit (35 - 36)</b>							<b>0,00</b>	<b>0,00</b>	<b>0,00</b>
<b>SA5</b>	<b>Saldo (5) Geldfluss aus der voranschlagswirksamen Gebarung (Saldo 3 + Saldo 4)</b>							<b>100,00</b>	<b>100,00</b>	<b>67,60</b>
<b>022</b>	<b>Standesamt</b>									
<b>022000</b>	<b>Standesamt</b>									
<b>Operative Gebarung</b>										
2/022000+862000	Guthaben Beitrag Standesamts- verband	2121	3121	15			573,09			573,09
<b>SU 21 / 31</b>	<b>Summe Erträge / Einzahlungen operative Gebarung</b>				<b>0,00</b>	<b>0,00</b>	<b>573,09</b>	<b>0,00</b>	<b>0,00</b>	<b>573,09</b>
1/022000-752000	Beitrag an den Standesamts- und Staatsbürgerschaftsverband	2231	3231	26	10.700,00	10.300,00	8.755,19	10.700,00	10.300,00	8.755,19
<b>SU 22 / 32</b>	<b>Summe Aufwendungen / Auszahlungen operative Gebarung</b>				<b>10.700,00</b>	<b>10.300,00</b>	<b>8.755,19</b>	<b>10.700,00</b>	<b>10.300,00</b>	<b>8.755,19</b>
<b>SA 0 / SA 1</b>	<b>(0) Nettoergebnis (21 - 22) / (1) Geldfluss operative Gebarung (31 - 32)</b>				<b>-10.700,00</b>	<b>-10.300,00</b>	<b>-8.182,10</b>	<b>-10.700,00</b>	<b>-10.300,00</b>	<b>-8.182,10</b>
<b>SA01</b>	<b>Saldo (01) Haushaltsrücklagen (230 - 240)</b>				<b>0,00</b>	<b>0,00</b>	<b>0,00</b>	<b>0,00</b>	<b>0,00</b>	<b>0,00</b>
<b>SA00</b>	<b>Saldo (00) Nettoergebnis nach Haushaltsrücklagen (Saldo 0 + Saldo 01)</b>				<b>-10.700,00</b>	<b>-10.300,00</b>	<b>-8.182,10</b>			
<b>Investive Gebarung</b>										
<b>SU 33</b>	<b>Summe Einzahlungen investive Gebarung</b>							<b>0,00</b>	<b>0,00</b>	<b>0,00</b>
<b>SU 34</b>	<b>Summe Auszahlungen investive Gebarung</b>							<b>0,00</b>	<b>0,00</b>	<b>0,00</b>
<b>SA2</b>	<b>Saldo (2) Geldfluss aus der Investiven Gebarung (33 - 34)</b>							<b>0,00</b>	<b>0,00</b>	<b>0,00</b>

		MVAG VC QU			Ergebnisvoranschlag			Finanzierungsvoranschlag		
		EH	FH		VA 2024	VA 2023	RA 2022	VA 2024	VA 2023	RA 2022
<b>SA3</b>	<b>Saldo (3) Nettofinanzierungssaldo (Saldo 1 + Saldo 2)</b>							<b>-10.700,00</b>	<b>-10.300,00</b>	<b>-8.182,10</b>
<b>Finanzierungstätigkeit</b>										
<b>SU 35</b>	<b>Summe Einzahlungen aus der Finanzierungstätigkeit</b>							<b>0,00</b>	<b>0,00</b>	<b>0,00</b>
<b>SU 36</b>	<b>Summe Auszahlungen aus der Finanzierungstätigkeit</b>							<b>0,00</b>	<b>0,00</b>	<b>0,00</b>
<b>SA4</b>	<b>Saldo (4) Geldfluss aus der Finanzierungstätigkeit (35 – 36)</b>							<b>0,00</b>	<b>0,00</b>	<b>0,00</b>
<b>SA5</b>	<b>Saldo (5) Geldfluss aus der voranschlagswirksamen Gebarung (Saldo 3 + Saldo 4)</b>							<b>-10.700,00</b>	<b>-10.300,00</b>	<b>-8.182,10</b>
<b>023</b>	<b>Einwohneramt</b>									
<b>023000</b>	<b>Einwohneramt</b>									
<b>Operative Gebarung</b>										
<b>SU 21 / 31</b>	<b>Summe Erträge / Einzahlungen operative Gebarung</b>				<b>0,00</b>	<b>0,00</b>	<b>0,00</b>	<b>0,00</b>	<b>0,00</b>	<b>0,00</b>
1/023000-720000	Kostenbeiträge (Kostenersätze) für Leistungen Umlegung Personalkosten	2225	3225	24	3.800,00		3.814,81	3.800,00		3.814,81
1/023000-728000	Software für Meldewesen (LMR+ZMR) an Gemdat NÖ	2225	3225	24	1.100,00	900,00	934,18	1.100,00	900,00	911,50
<b>SU 22 / 32</b>	<b>Summe Aufwendungen / Auszahlungen operative Gebarung</b>				<b>4.900,00</b>	<b>900,00</b>	<b>4.748,99</b>	<b>4.900,00</b>	<b>900,00</b>	<b>4.726,31</b>
<b>SA 0 / SA 1</b>	<b>(0) Nettoergebnis (21 - 22) / (1) Geldfluss operative Gebarung (31 – 32)</b>				<b>-4.900,00</b>	<b>-900,00</b>	<b>-4.748,99</b>	<b>-4.900,00</b>	<b>-900,00</b>	<b>-4.726,31</b>
<b>SA01</b>	<b>Saldo (01) Haushaltsrücklagen (230 - 240)</b>				<b>0,00</b>	<b>0,00</b>	<b>0,00</b>	<b>0,00</b>	<b>0,00</b>	<b>0,00</b>
<b>SA00</b>	<b>Saldo (00) Nettoergebnis nach Haushaltsrücklagen (Saldo 0 + Saldo 01)</b>				<b>-4.900,00</b>	<b>-900,00</b>	<b>-4.748,99</b>			
<b>Investive Gebarung</b>										
<b>SU 33</b>	<b>Summe Einzahlungen investive Gebarung</b>							<b>0,00</b>	<b>0,00</b>	<b>0,00</b>
<b>SU 34</b>	<b>Summe Auszahlungen investive Gebarung</b>							<b>0,00</b>	<b>0,00</b>	<b>0,00</b>
<b>SA2</b>	<b>Saldo (2) Geldfluss aus der Investiven Gebarung (33 – 34)</b>							<b>0,00</b>	<b>0,00</b>	<b>0,00</b>
<b>SA3</b>	<b>Saldo (3) Nettofinanzierungssaldo (Saldo 1 + Saldo 2)</b>							<b>-4.900,00</b>	<b>-900,00</b>	<b>-4.726,31</b>
<b>Finanzierungstätigkeit</b>										
<b>SU 35</b>	<b>Summe Einzahlungen aus der Finanzierungstätigkeit</b>							<b>0,00</b>	<b>0,00</b>	<b>0,00</b>
<b>SU 36</b>	<b>Summe Auszahlungen aus der Finanzierungstätigkeit</b>							<b>0,00</b>	<b>0,00</b>	<b>0,00</b>
<b>SA4</b>	<b>Saldo (4) Geldfluss aus der Finanzierungstätigkeit (35 – 36)</b>							<b>0,00</b>	<b>0,00</b>	<b>0,00</b>
<b>SA5</b>	<b>Saldo (5) Geldfluss aus der voranschlagswirksamen Gebarung (Saldo 3 + Saldo 4)</b>							<b>-4.900,00</b>	<b>-900,00</b>	<b>-4.726,31</b>
<b>024</b>	<b>Wahlamt</b>									
<b>024000</b>	<b>Wahlangelegenheiten</b>									
<b>Operative Gebarung</b>										
2/024000+861000	Kapitaltransfers des Landes (Kostenbeiträge für Wahlen)	2121	3121	15	1.000,00	600,00	1.035,66	1.000,00	600,00	1.035,66
<b>SU 21 / 31</b>	<b>Summe Erträge / Einzahlungen operative Gebarung</b>				<b>1.000,00</b>	<b>600,00</b>	<b>1.035,66</b>	<b>1.000,00</b>	<b>600,00</b>	<b>1.035,66</b>
1/024000-630000	Porto	2222	3222	24	1.000,00	500,00		1.000,00	500,00	
1/024000-720000	Vergütungen für Personal und Sachkosten (interne Umbuchungen)	2225	3225	24	5.900,00	1.600,00	5.852,48	5.900,00	1.600,00	5.852,48

		MVAG VC QU			Ergebnisvoranschlag			Finanzierungsvoranschlag		
		EH	FH		VA 2024	VA 2023	RA 2022	VA 2024	VA 2023	RA 2022
1/024000-728000	Kosten der Wahlen	2225	3225	24	3.200,00	1.000,00	1.304,79	3.200,00	1.000,00	1.304,79
1/024000-728100	Entgelt für Wahlsoftware an Gemdat NÖ (Wilma+LMR Wahlservice)	2225	3225	24	2.100,00	800,00	1.008,22	2.100,00	800,00	1.008,22
<b>SU 22 / 32</b>	<b>Summe Aufwendungen / Auszahlungen operative Gebarung</b>				<b>12.200,00</b>	<b>3.900,00</b>	<b>8.165,49</b>	<b>12.200,00</b>	<b>3.900,00</b>	<b>8.165,49</b>
<b>SA 0 / SA 1</b>	<b>(0) Nettoergebnis (21 - 22) / (1) Geldfluss operative Gebarung (31 - 32)</b>				<b>-11.200,00</b>	<b>-3.300,00</b>	<b>-7.129,83</b>	<b>-11.200,00</b>	<b>-3.300,00</b>	<b>-7.129,83</b>
<b>SA01</b>	<b>Saldo (01) Haushaltsrücklagen (230 - 240)</b>				<b>0,00</b>	<b>0,00</b>	<b>0,00</b>	<b>0,00</b>	<b>0,00</b>	<b>0,00</b>
<b>SA00</b>	<b>Saldo (00) Nettoergebnis nach Haushaltsrücklagen (Saldo 0 + Saldo 01)</b>				<b>-11.200,00</b>	<b>-3.300,00</b>	<b>-7.129,83</b>			
<b>Investive Gebarung</b>										
<b>SU 33</b>	<b>Summe Einzahlungen investive Gebarung</b>							<b>0,00</b>	<b>0,00</b>	<b>0,00</b>
<b>SU 34</b>	<b>Summe Auszahlungen investive Gebarung</b>							<b>0,00</b>	<b>0,00</b>	<b>0,00</b>
<b>SA2</b>	<b>Saldo (2) Geldfluss aus der Investiven Gebarung (33 - 34)</b>							<b>0,00</b>	<b>0,00</b>	<b>0,00</b>
<b>SA3</b>	<b>Saldo (3) Nettofinanzierungssaldo (Saldo 1 + Saldo 2)</b>							<b>-11.200,00</b>	<b>-3.300,00</b>	<b>-7.129,83</b>
<b>Finanzierungstätigkeit</b>										
<b>SU 35</b>	<b>Summe Einzahlungen aus der Finanzierungstätigkeit</b>							<b>0,00</b>	<b>0,00</b>	<b>0,00</b>
<b>SU 36</b>	<b>Summe Auszahlungen aus der Finanzierungstätigkeit</b>							<b>0,00</b>	<b>0,00</b>	<b>0,00</b>
<b>SA4</b>	<b>Saldo (4) Geldfluss aus der Finanzierungstätigkeit (35 - 36)</b>							<b>0,00</b>	<b>0,00</b>	<b>0,00</b>
<b>SA5</b>	<b>Saldo (5) Geldfluss aus der voranschlagswirksamen Gebarung (Saldo 3 + Saldo 4)</b>							<b>-11.200,00</b>	<b>-3.300,00</b>	<b>-7.129,83</b>
<b>029</b>	<b>Amtsgebäude</b>									
<b>029000</b>	<b>Amtsgebäude</b>									
<b>Operative Gebarung</b>										
2/029000+810000	Erlöse Verkauf Energie	2114	3114	13	3.700,00	3.700,00	3.552,17	3.700,00	3.700,00	3.552,17
2/029000+810100	Erträge aus Leistungen Erlös Energie Elektroauto	2114	3114	13	500,00			500,00		
2/029000+811100	Einnahmen aus Vermietung (Musikverein)	2115	3115	14	100,00	100,00	73,81	100,00	100,00	73,81
2/029000+813000	Erträge aus der Auflösung von Investitionszuschüssen (Kapitaltransfers)		2127		1.100,00	1.100,00	1.090,09			
2/029000+823000	sonstige Zinserträge	2131	3131	14			0,54			0,54
2/029000+829100	Sonstige Erträge Abfertigungsversicherung	2116	3116	18			53,71			
<b>SU 21 / 31</b>	<b>Summe Erträge / Einzahlungen operative Gebarung</b>				<b>5.400,00</b>	<b>4.900,00</b>	<b>4.770,32</b>	<b>4.300,00</b>	<b>3.800,00</b>	<b>3.626,52</b>
1/029000-511000	Geldbezüge der Vertragsbediensteten in handwerklicher Verwendung	2211	3211	20	1.100,00	1.000,00	68,84	1.100,00	1.000,00	68,84
1/029000-580000	DGB zum Ausgleichsfonds für Familienbeihilfen	2212	3212	20			2,72			2,72
1/029000-582000	Sonstige DGB zur sozialen Sicherheit	2212	3212	20	200,00	200,00	0,30	200,00	200,00	0,30
1/029000-582100	Beitrag Mitarbeiter Vorsorgekasse	2212	3212	20			1,04			1,04
1/029000-592000	Dotierung von Rückstellungen für Jubiläumswendungen		2214		200,00	200,00				
1/029000-614000	Instandhaltung von Gebäuden	2224	3224	24	600,00	600,00	1.372,42	600,00	600,00	1.372,42

		MVAG		VC QU	Ergebnisvoranschlag			Finanzierungsvoranschlag		
		EH	FH		VA 2024	VA 2023	RA 2022	VA 2024	VA 2023	RA 2022
1/029000-650000	Schuldzinsen	2241	3241	25	100,00	100,00	36,20	100,00	100,00	36,20
1/029000-670000	Versicherungen	2222	3222	24	3.500,00	2.700,00	2.538,69	3.500,00	2.700,00	2.538,69
1/029000-670100	Versicherungen PV-Anlage	2222	3222	24	200,00	200,00	151,73	200,00	200,00	151,73
1/029000-680000	Planmäßige Abschreibung	2226			5.400,00	5.400,00	5.427,40			
1/029000-710000	Öffentliche Abgaben	2225	3225	24	5.200,00	5.100,00	4.326,88	5.200,00	5.100,00	4.326,88
1/029000-728000	Entgelte für sonstige Leistungen (Planungskosten Konzept Sanierung)	2225	3225	24		20.000,00			20.000,00	
1/029000-729100	Sonstige Ausgaben PV Anlage	2225	3225	24	100,00	100,00	30,70	100,00	100,00	30,70
<b>SU 22 / 32</b>	<b>Summe Aufwendungen / Auszahlungen operative Gebarung</b>				<b>16.600,00</b>	<b>35.600,00</b>	<b>13.956,92</b>	<b>11.000,00</b>	<b>30.000,00</b>	<b>8.529,52</b>
<b>SA 0 / SA 1</b>	<b>(0) Nettoergebnis (21 - 22) / (1) Geldfluss operative Gebarung (31 - 32)</b>				<b>-11.200,00</b>	<b>-30.700,00</b>	<b>-9.186,60</b>	<b>-6.700,00</b>	<b>-26.200,00</b>	<b>-4.903,00</b>
<b>SA01</b>	<b>Saldo (01) Haushaltsrücklagen (230 - 240)</b>				<b>0,00</b>	<b>0,00</b>	<b>0,00</b>	<b>0,00</b>	<b>0,00</b>	<b>0,00</b>
<b>SA00</b>	<b>Saldo (00) Nettoergebnis nach Haushaltsrücklagen (Saldo 0 + Saldo 01)</b>				<b>-11.200,00</b>	<b>-30.700,00</b>	<b>-9.186,60</b>			
<b>Investive Gebarung</b>										
2/029000+303000	Zuschüsse für Notstromversorgung		3331	33					5.000,00	
<b>SU 33</b>	<b>Summe Einzahlungen investive Gebarung</b>							<b>0,00</b>	<b>5.000,00</b>	<b>0,00</b>
1/029000-020000	Maschinen und maschinelle Anlagen (Notstromversorgung Rathaus)		3414	2 41					20.000,00	10.054,80
<b>SU 34</b>	<b>Summe Auszahlungen investive Gebarung</b>							<b>0,00</b>	<b>20.000,00</b>	<b>10.054,80</b>
<b>SA2</b>	<b>Saldo (2) Geldfluss aus der Investiven Gebarung (33 - 34)</b>							<b>0,00</b>	<b>-15.000,00</b>	<b>-10.054,80</b>
<b>SA3</b>	<b>Saldo (3) Nettofinanzierungssaldo (Saldo 1 + Saldo 2)</b>							<b>-6.700,00</b>	<b>-41.200,00</b>	<b>-14.957,80</b>
<b>Finanzierungstätigkeit</b>										
<b>SU 35</b>	<b>Summe Einzahlungen aus der Finanzierungstätigkeit</b>							<b>0,00</b>	<b>0,00</b>	<b>0,00</b>
1/029000-344000	Tilgung von Darlehen bei Trägern des öffentl. Rechts		3611	64				1.100,00	1.100,00	1.088,04
<b>SU 36</b>	<b>Summe Auszahlungen aus der Finanzierungstätigkeit</b>							<b>1.100,00</b>	<b>1.100,00</b>	<b>1.088,04</b>
<b>SA4</b>	<b>Saldo (4) Geldfluss aus der Finanzierungstätigkeit (35 - 36)</b>							<b>-1.100,00</b>	<b>-1.100,00</b>	<b>-1.088,04</b>
<b>SA5</b>	<b>Saldo (5) Geldfluss aus der voranschlagswirksamen Gebarung (Saldo 3 + Saldo 4)</b>							<b>-7.800,00</b>	<b>-42.300,00</b>	<b>-16.045,84</b>
<b>03 Bauverwaltung</b>										
<b>030 Bauamt</b>										
<b>030000 Bauamt</b>										
<b>Operative Gebarung</b>										
<b>SU 21 / 31</b>	<b>Summe Erträge / Einzahlungen operative Gebarung</b>				<b>0,00</b>	<b>0,00</b>	<b>0,00</b>	<b>0,00</b>	<b>0,00</b>	<b>0,00</b>
1/030000-720000	Vergütungen für Personal und Sachkosten (interne Umbuchungen)	2225	3225	24	14.300,00	11.400,00	14.282,11	14.300,00	11.400,00	14.282,11
1/030000-728100	Software Bauaktverwaltung und Grundstücke (K5 Verfahren)	2225	3225	24	700,00	600,00	587,52	700,00	600,00	587,52
<b>SU 22 / 32</b>	<b>Summe Aufwendungen / Auszahlungen operative Gebarung</b>				<b>15.000,00</b>	<b>12.000,00</b>	<b>14.869,63</b>	<b>15.000,00</b>	<b>12.000,00</b>	<b>14.869,63</b>

	MVAG	VC QU	Ergebnisvoranschlag			Finanzierungsvoranschlag					
			EH	FH	VA 2024	VA 2023	RA 2022	VA 2024	VA 2023	RA 2022	
<b>SA 0 / SA 1</b>			<b>(0) Nettoergebnis (21 - 22) / (1) Geldfluss operative Gebarung (31 – 32)</b>			<b>-15.000,00</b>	<b>-12.000,00</b>	<b>-14.869,63</b>	<b>-15.000,00</b>	<b>-12.000,00</b>	<b>-14.869,63</b>
SA01			Saldo (01) Haushaltsrücklagen (230 - 240)			0,00	0,00	0,00	0,00	0,00	0,00
SA00			Saldo (00) Nettoergebnis nach Haushaltsrücklagen (Saldo 0 + Saldo 01)			-15.000,00	-12.000,00	-14.869,63			
<b>Investive Gebarung</b>											
SU 33			Summe Einzahlungen investive Gebarung						0,00	0,00	0,00
SU 34			Summe Auszahlungen investive Gebarung						0,00	0,00	0,00
SA2			Saldo (2) Geldfluss aus der Investiven Gebarung (33 – 34)						0,00	0,00	0,00
SA3			Saldo (3) Nettofinanzierungssaldo (Saldo 1 + Saldo 2)						-15.000,00	-12.000,00	-14.869,63
<b>Finanzierungstätigkeit</b>											
SU 35			Summe Einzahlungen aus der Finanzierungstätigkeit						0,00	0,00	0,00
SU 36			Summe Auszahlungen aus der Finanzierungstätigkeit						0,00	0,00	0,00
SA4			Saldo (4) Geldfluss aus der Finanzierungstätigkeit (35 – 36)						0,00	0,00	0,00
SA5			Saldo (5) Geldfluss aus der voranschlagswirksamen Gebarung (Saldo 3 + Saldo 4)						-15.000,00	-12.000,00	-14.869,63
<b>031</b>			<b>Amt für Raumordnung und Raumplanung</b>								
<b>031000</b>			<b>Raumordnung und Raumplanung</b>								
<b>Operative Gebarung</b>											
SU 21 / 31			Summe Erträge / Einzahlungen operative Gebarung			0,00	0,00	0,00	0,00	0,00	0,00
1/031000-680000			Planmäßige Abschreibung	2226	4.000,00	3.500,00	3.755,09				
SU 22 / 32			Summe Aufwendungen / Auszahlungen operative Gebarung			4.000,00	3.500,00	3.755,09	0,00	0,00	0,00
<b>SA 0 / SA 1</b>			<b>(0) Nettoergebnis (21 - 22) / (1) Geldfluss operative Gebarung (31 – 32)</b>			<b>-4.000,00</b>	<b>-3.500,00</b>	<b>-3.755,09</b>	<b>0,00</b>	<b>0,00</b>	<b>0,00</b>
SA01			Saldo (01) Haushaltsrücklagen (230 - 240)			0,00	0,00	0,00	0,00	0,00	0,00
SA00			Saldo (00) Nettoergebnis nach Haushaltsrücklagen (Saldo 0 + Saldo 01)			-4.000,00	-3.500,00	-3.755,09			
<b>Investive Gebarung</b>											
SU 33			Summe Einzahlungen investive Gebarung						0,00	0,00	0,00
1/031000-070000			Aktivierungsfähige Rechte (immaterielle Vermögenswerte) Flächenwidmungsplan	3411 2 42					2.400,00	2.400,00	1.434,90
SU 34			Summe Auszahlungen investive Gebarung						2.400,00	2.400,00	1.434,90
SA2			Saldo (2) Geldfluss aus der Investiven Gebarung (33 – 34)						-2.400,00	-2.400,00	-1.434,90
SA3			Saldo (3) Nettofinanzierungssaldo (Saldo 1 + Saldo 2)						-2.400,00	-2.400,00	-1.434,90
<b>Finanzierungstätigkeit</b>											
SU 35			Summe Einzahlungen aus der Finanzierungstätigkeit						0,00	0,00	0,00
SU 36			Summe Auszahlungen aus der Finanzierungstätigkeit						0,00	0,00	0,00
SA4			Saldo (4) Geldfluss aus der Finanzierungstätigkeit (35 – 36)						0,00	0,00	0,00
SA5			Saldo (5) Geldfluss aus der voranschlagswirksamen Gebarung (Saldo 3 + Saldo 4)						-2.400,00	-2.400,00	-1.434,90

		MVAG VC QU			Ergebnisvoranschlag			Finanzierungsvoranschlag		
		EH	FH		VA 2024	VA 2023	RA 2022	VA 2024	VA 2023	RA 2022
<b>032</b>	<b>Vermessungsamt</b>									
<b>032000</b>	<b>Vermessungswesen</b>									
<b>Operative Gebarung</b>										
2/032000+863000	Vermessungsamt Einnahmen Adressregister	2121	3121	15	100,00	100,00	65,81	100,00	100,00	65,81
<b>SU 21 / 31</b>	<b>Summe Erträge / Einzahlungen operative Gebarung</b>				<b>100,00</b>	<b>100,00</b>	<b>65,81</b>	<b>100,00</b>	<b>100,00</b>	<b>65,81</b>
1/032000-728000	Entgelt für sonstige Leistungen Vermessung Gemeindegebiet	2225	3225	24	1.500,00	1.400,00	2.611,30	1.500,00	1.400,00	2.611,30
1/032000-728100	Softwarekosten für GIS System Gemdat NO	2225	3225	24	1.000,00	1.000,00	1.104,54	1.000,00	1.000,00	1.104,54
<b>SU 22 / 32</b>	<b>Summe Aufwendungen / Auszahlungen operative Gebarung</b>				<b>2.500,00</b>	<b>2.400,00</b>	<b>3.715,84</b>	<b>2.500,00</b>	<b>2.400,00</b>	<b>3.715,84</b>
<b>SA 0 / SA 1</b>	<b>(0) Nettoergebnis (21 - 22) / (1) Geldfluss operative Gebarung (31 - 32)</b>				<b>-2.400,00</b>	<b>-2.300,00</b>	<b>-3.650,03</b>	<b>-2.400,00</b>	<b>-2.300,00</b>	<b>-3.650,03</b>
<b>SA01</b>	<b>Saldo (01) Haushaltsrücklagen (230 - 240)</b>				<b>0,00</b>	<b>0,00</b>	<b>0,00</b>	<b>0,00</b>	<b>0,00</b>	<b>0,00</b>
<b>SA00</b>	<b>Saldo (00) Nettoergebnis nach Haushaltsrücklagen (Saldo 0 + Saldo 01)</b>				<b>-2.400,00</b>	<b>-2.300,00</b>	<b>-3.650,03</b>			
<b>Investive Gebarung</b>										
<b>SU 33</b>	<b>Summe Einzahlungen investive Gebarung</b>							<b>0,00</b>	<b>0,00</b>	<b>0,00</b>
<b>SU 34</b>	<b>Summe Auszahlungen investive Gebarung</b>							<b>0,00</b>	<b>0,00</b>	<b>0,00</b>
<b>SA2</b>	<b>Saldo (2) Geldfluss aus der Investiven Gebarung (33 - 34)</b>							<b>0,00</b>	<b>0,00</b>	<b>0,00</b>
<b>SA3</b>	<b>Saldo (3) Nettofinanzierungssaldo (Saldo 1 + Saldo 2)</b>							<b>-2.400,00</b>	<b>-2.300,00</b>	<b>-3.650,03</b>
<b>Finanzierungstätigkeit</b>										
<b>SU 35</b>	<b>Summe Einzahlungen aus der Finanzierungstätigkeit</b>							<b>0,00</b>	<b>0,00</b>	<b>0,00</b>
<b>SU 36</b>	<b>Summe Auszahlungen aus der Finanzierungstätigkeit</b>							<b>0,00</b>	<b>0,00</b>	<b>0,00</b>
<b>SA4</b>	<b>Saldo (4) Geldfluss aus der Finanzierungstätigkeit (35 - 36)</b>							<b>0,00</b>	<b>0,00</b>	<b>0,00</b>
<b>SA5</b>	<b>Saldo (5) Geldfluss aus der voranschlagswirksamen Gebarung (Saldo 3 + Saldo 4)</b>							<b>-2.400,00</b>	<b>-2.300,00</b>	<b>-3.650,03</b>
<b>06</b>	<b>Sonstige Maßnahmen</b>									
<b>060</b>	<b>Beiträge an Verbände, Vereine oder sonstige Organisationen</b>									
<b>060000</b>	<b>Beiträge an Verbände, Vereine und sonstige Organisationen</b>									
<b>Operative Gebarung</b>										
<b>SU 21 / 31</b>	<b>Summe Erträge / Einzahlungen operative Gebarung</b>				<b>0,00</b>	<b>0,00</b>	<b>0,00</b>	<b>0,00</b>	<b>0,00</b>	<b>0,00</b>
1/060000-726000	Mitgliedsbeiträge	2225	3225	24	14.900,00	13.500,00	10.859,11	14.900,00	13.500,00	10.859,11
<b>SU 22 / 32</b>	<b>Summe Aufwendungen / Auszahlungen operative Gebarung</b>				<b>14.900,00</b>	<b>13.500,00</b>	<b>10.859,11</b>	<b>14.900,00</b>	<b>13.500,00</b>	<b>10.859,11</b>
<b>SA 0 / SA 1</b>	<b>(0) Nettoergebnis (21 - 22) / (1) Geldfluss operative Gebarung (31 - 32)</b>				<b>-14.900,00</b>	<b>-13.500,00</b>	<b>-10.859,11</b>	<b>-14.900,00</b>	<b>-13.500,00</b>	<b>-10.859,11</b>
<b>SA01</b>	<b>Saldo (01) Haushaltsrücklagen (230 - 240)</b>				<b>0,00</b>	<b>0,00</b>	<b>0,00</b>	<b>0,00</b>	<b>0,00</b>	<b>0,00</b>
<b>SA00</b>	<b>Saldo (00) Nettoergebnis nach Haushaltsrücklagen (Saldo 0 + Saldo 01)</b>				<b>-14.900,00</b>	<b>-13.500,00</b>	<b>-10.859,11</b>			
<b>Investive Gebarung</b>										
<b>SU 33</b>	<b>Summe Einzahlungen investive Gebarung</b>							<b>0,00</b>	<b>0,00</b>	<b>0,00</b>

		MVAG VC QU			Ergebnisvoranschlag			Finanzierungsvoranschlag		
		EH	FH		VA 2024	VA 2023	RA 2022	VA 2024	VA 2023	RA 2022
SU 34	Summe Auszahlungen investive Gebarung							0,00	0,00	0,00
SA2	Saldo (2) Geldfluss aus der Investiven Gebarung (33 – 34)							0,00	0,00	0,00
SA3	Saldo (3) Nettofinanzierungssaldo (Saldo 1 + Saldo 2)							-14.900,00	-13.500,00	-10.859,11
<b>Finanzierungstätigkeit</b>										
SU 35	Summe Einzahlungen aus der Finanzierungstätigkeit							0,00	0,00	0,00
SU 36	Summe Auszahlungen aus der Finanzierungstätigkeit							0,00	0,00	0,00
SA4	Saldo (4) Geldfluss aus der Finanzierungstätigkeit (35 – 36)							0,00	0,00	0,00
SA5	Saldo (5) Geldfluss aus der voranschlagswirksamen Gebarung (Saldo 3 + Saldo 4)							-14.900,00	-13.500,00	-10.859,11
<b>062</b>	<b>Ehrungen und Auszeichnungen</b>									
<b>062000</b>	<b>Ehrungen und Auszeichnungen</b>									
<b>Operative Gebarung</b>										
SU 21 / 31	Summe Erträge / Einzahlungen operative Gebarung				0,00	0,00	0,00	0,00	0,00	0,00
1/062000-720000	Kostenbeiträge (Kostenersätze) für Leistungen Umlegung Personalkosten	2225	3225	24	600,00		554,15	600,00		554,15
1/062000-728000	Entgelt für sonstige Leistungen von Gewerbetreibenden, Firmen	2225	3225	24	4.400,00	4.300,00	1.465,00	4.400,00	4.300,00	1.465,00
SU 22 / 32	Summe Aufwendungen / Auszahlungen operative Gebarung				5.000,00	4.300,00	2.019,15	5.000,00	4.300,00	2.019,15
SA 0 / SA 1	(0) Nettoergebnis (21 - 22) / (1) Geldfluss operative Gebarung (31 – 32)				-5.000,00	-4.300,00	-2.019,15	-5.000,00	-4.300,00	-2.019,15
SA01	Saldo (01) Haushaltsrücklagen (230 - 240)				0,00	0,00	0,00	0,00	0,00	0,00
SA00	Saldo (00) Nettoergebnis nach Haushaltsrücklagen (Saldo 0 + Saldo 01)				-5.000,00	-4.300,00	-2.019,15			
<b>Investive Gebarung</b>										
SU 33	Summe Einzahlungen investive Gebarung							0,00	0,00	0,00
SU 34	Summe Auszahlungen investive Gebarung							0,00	0,00	0,00
SA2	Saldo (2) Geldfluss aus der Investiven Gebarung (33 – 34)							0,00	0,00	0,00
SA3	Saldo (3) Nettofinanzierungssaldo (Saldo 1 + Saldo 2)							-5.000,00	-4.300,00	-2.019,15
<b>Finanzierungstätigkeit</b>										
SU 35	Summe Einzahlungen aus der Finanzierungstätigkeit							0,00	0,00	0,00
SU 36	Summe Auszahlungen aus der Finanzierungstätigkeit							0,00	0,00	0,00
SA4	Saldo (4) Geldfluss aus der Finanzierungstätigkeit (35 – 36)							0,00	0,00	0,00
SA5	Saldo (5) Geldfluss aus der voranschlagswirksamen Gebarung (Saldo 3 + Saldo 4)							-5.000,00	-4.300,00	-2.019,15

		MVAG VC QU			Ergebnisvoranschlag			Finanzierungsvoranschlag		
		EH	FH		VA 2024	VA 2023	RA 2022	VA 2024	VA 2023	RA 2022
<b>09</b>	<b>Personalbetreuung</b>									
<b>090</b>	<b>Bezugsvorschüsse und Darlehen</b>									
<b>090000</b>	<b>Bezugsvorschüsse und Darlehen</b>									
<b>Operative Gebarung</b>										
2/090000+823000	sonstige Zinserträge	2131	3131	14			0,91			0,91
<b>SU 21 / 31</b>	<b>Summe Erträge / Einzahlungen operative Gebarung</b>				<b>0,00</b>	<b>0,00</b>	<b>0,91</b>	<b>0,00</b>	<b>0,00</b>	<b>0,91</b>
1/090000-670100	Abfertigungs- und Jubiläumswendun gsvorsorgeversicherung	2222	3222	24	28.500,00	24.000,00	28.527,06	28.500,00	24.000,00	28.527,06
1/090000-710000	Öffentliche Abgaben, ohne Gebühren gemäß FAG KEST	2225	3225	24			0,22			0,22
<b>SU 22 / 32</b>	<b>Summe Aufwendungen / Auszahlungen operative Gebarung</b>				<b>28.500,00</b>	<b>24.000,00</b>	<b>28.527,28</b>	<b>28.500,00</b>	<b>24.000,00</b>	<b>28.527,28</b>
<b>SA 0 / SA 1</b>	<b>(0) Nettoergebnis (21 - 22) / (1) Geldfluss operative Gebarung (31 – 32)</b>				<b>-28.500,00</b>	<b>-24.000,00</b>	<b>-28.526,37</b>	<b>-28.500,00</b>	<b>-24.000,00</b>	<b>-28.526,37</b>
<b>SA01</b>	<b>Saldo (01) Haushaltsrücklagen (230 - 240)</b>				<b>0,00</b>	<b>0,00</b>	<b>0,00</b>	<b>0,00</b>	<b>0,00</b>	<b>0,00</b>
<b>SA00</b>	<b>Saldo (00) Nettoergebnis nach Haushaltsrücklagen (Saldo 0 + Saldo 01)</b>				<b>-28.500,00</b>	<b>-24.000,00</b>	<b>-28.526,37</b>			
<b>Investive Gebarung</b>										
<b>SU 33</b>	<b>Summe Einzahlungen investive Gebarung</b>							<b>0,00</b>	<b>0,00</b>	<b>0,00</b>
<b>SU 34</b>	<b>Summe Auszahlungen investive Gebarung</b>							<b>0,00</b>	<b>0,00</b>	<b>0,00</b>
<b>SA2</b>	<b>Saldo (2) Geldfluss aus der Investiven Gebarung (33 – 34)</b>							<b>0,00</b>	<b>0,00</b>	<b>0,00</b>
<b>SA3</b>	<b>Saldo (3) Nettofinanzierungssaldo (Saldo 1 + Saldo 2)</b>							<b>-28.500,00</b>	<b>-24.000,00</b>	<b>-28.526,37</b>
<b>Finanzierungstätigkeit</b>										
<b>SU 35</b>	<b>Summe Einzahlungen aus der Finanzierungstätigkeit</b>							<b>0,00</b>	<b>0,00</b>	<b>0,00</b>
<b>SU 36</b>	<b>Summe Auszahlungen aus der Finanzierungstätigkeit</b>							<b>0,00</b>	<b>0,00</b>	<b>0,00</b>
<b>SA4</b>	<b>Saldo (4) Geldfluss aus der Finanzierungstätigkeit (35 – 36)</b>							<b>0,00</b>	<b>0,00</b>	<b>0,00</b>
<b>SA5</b>	<b>Saldo (5) Geldfluss aus der voranschlagswirksamen Gebarung (Saldo 3 + Saldo 4)</b>							<b>-28.500,00</b>	<b>-24.000,00</b>	<b>-28.526,37</b>
<b>091</b>	<b>Personalausbildung und Personalfortbildung</b>									
<b>091000</b>	<b>Personalausbildung und Personalfortbildung</b>									
<b>Operative Gebarung</b>										
<b>SU 21 / 31</b>	<b>Summe Erträge / Einzahlungen operative Gebarung</b>				<b>0,00</b>	<b>0,00</b>	<b>0,00</b>	<b>0,00</b>	<b>0,00</b>	<b>0,00</b>
1/091000-590000	Betriebsvers., Dienstbesprechungen	2212	3212	20	800,00	600,00	734,40	800,00	600,00	734,40
1/091000-720000	Kostenbeiträge (Kostenersätze) für Leistungen Umlegung Personalkosten	2225	3225	24	5.000,00		5.007,68	5.000,00		5.007,68
1/091000-728000	Entgelt für sonstige Leistungen Schulung von Bediensteten	2225	3225	24	6.000,00	4.500,00	2.614,38	6.000,00	4.500,00	2.614,38
1/091000-728003	Entgelte für sonstige Leistungen (Gesundheitsvorschrift Ausgaben)	2225	3225	24	200,00	200,00	627,24	200,00	200,00	627,24
<b>SU 22 / 32</b>	<b>Summe Aufwendungen / Auszahlungen operative Gebarung</b>				<b>12.000,00</b>	<b>5.300,00</b>	<b>8.983,70</b>	<b>12.000,00</b>	<b>5.300,00</b>	<b>8.983,70</b>
<b>SA 0 / SA 1</b>	<b>(0) Nettoergebnis (21 - 22) / (1) Geldfluss operative Gebarung (31 – 32)</b>				<b>-12.000,00</b>	<b>-5.300,00</b>	<b>-8.983,70</b>	<b>-12.000,00</b>	<b>-5.300,00</b>	<b>-8.983,70</b>

	MVAG	VC QU	Ergebnisvoranschlag			Finanzierungsvoranschlag				
			EH	FH	VA 2024	VA 2023	RA 2022	VA 2024	VA 2023	RA 2022
SA01		Saldo (01) Haushaltsrücklagen (230 - 240)			0,00	0,00	0,00	0,00	0,00	0,00
SA00		Saldo (00) Nettoergebnis nach Haushaltsrücklagen (Saldo 0 + Saldo 01)			-12.000,00	-5.300,00	-8.983,70			
<b>Investive Gebarung</b>										
SU 33		Summe Einzahlungen investive Gebarung						0,00	0,00	0,00
SU 34		Summe Auszahlungen investive Gebarung						0,00	0,00	0,00
SA2		Saldo (2) Geldfluss aus der Investiven Gebarung (33 – 34)						0,00	0,00	0,00
SA3		Saldo (3) Nettofinanzierungssaldo (Saldo 1 + Saldo 2)						-12.000,00	-5.300,00	-8.983,70
<b>Finanzierungstätigkeit</b>										
SU 35		Summe Einzahlungen aus der Finanzierungstätigkeit						0,00	0,00	0,00
SU 36		Summe Auszahlungen aus der Finanzierungstätigkeit						0,00	0,00	0,00
SA4		Saldo (4) Geldfluss aus der Finanzierungstätigkeit (35 – 36)						0,00	0,00	0,00
SA5		Saldo (5) Geldfluss aus der voranschlagswirksamen Gebarung (Saldo 3 + Saldo 4)						-12.000,00	-5.300,00	-8.983,70

		MVAG		VC QU	Ergebnisvoranschlag			Finanzierungsvoranschlag		
		EH	FH		VA 2024	VA 2023	RA 2022	VA 2024	VA 2023	RA 2022
<b>1 Öffentliche Ordnung und Sicherheit</b>										
<b>13</b>	<b>Sonderpolizei</b>									
<b>131</b>	<b>Bau- und Feuerpolizei</b>									
<b>131000</b>	<b>Bau- und Feuerpolizei</b>									
<b>Operative Gebarung</b>										
2/131000+868000	Kostenbeiträge für sonst.Leistungen (Ersatz der Sachverständigengebühr)	2124	3124	16	1.300,00	1.300,00	2.865,72	1.300,00	1.300,00	3.061,11
<b>SU 21 / 31</b>	<b>Summe Erträge / Einzahlungen operative Gebarung</b>				<b>1.300,00</b>	<b>1.300,00</b>	<b>2.865,72</b>	<b>1.300,00</b>	<b>1.300,00</b>	<b>3.061,11</b>
1/131000-640000	Sachverständigenhonorare	2222	3222	24	1.300,00	1.300,00	5.868,30	1.300,00	1.300,00	5.868,30
1/131000-680000	Planmäßige Abschreibung	2226					600,00			
1/131000-728100	Entgelt für sonstige Leistungen (Software Verfahren)	2225	3225	24			102,18			102,18
<b>SU 22 / 32</b>	<b>Summe Aufwendungen / Auszahlungen operative Gebarung</b>				<b>1.300,00</b>	<b>1.300,00</b>	<b>6.570,48</b>	<b>1.300,00</b>	<b>1.300,00</b>	<b>5.970,48</b>
<b>SA 0 / SA 1</b>	<b>(0) Nettoergebnis (21 - 22) / (1) Geldfluss operative Gebarung (31 - 32)</b>				<b>0,00</b>	<b>0,00</b>	<b>-3.704,76</b>	<b>0,00</b>	<b>0,00</b>	<b>-2.909,37</b>
<b>SA01</b>	<b>Saldo (01) Haushaltsrücklagen (230 - 240)</b>				<b>0,00</b>	<b>0,00</b>	<b>0,00</b>	<b>0,00</b>	<b>0,00</b>	<b>0,00</b>
<b>SA00</b>	<b>Saldo (00) Nettoergebnis nach Haushaltsrücklagen (Saldo 0 + Saldo 01)</b>				<b>0,00</b>	<b>0,00</b>	<b>-3.704,76</b>			
<b>Investive Gebarung</b>										
<b>SU 33</b>	<b>Summe Einzahlungen investive Gebarung</b>							<b>0,00</b>	<b>0,00</b>	<b>0,00</b>
1/131000-070000	Aktivierungsfähige Rechte (immaterielle Vermögenswerte) Software Widmungsauskunft		3411	2 42						600,00
<b>SU 34</b>	<b>Summe Auszahlungen investive Gebarung</b>							<b>0,00</b>	<b>0,00</b>	<b>600,00</b>
<b>SA2</b>	<b>Saldo (2) Geldfluss aus der Investiven Gebarung (33 - 34)</b>							<b>0,00</b>	<b>0,00</b>	<b>-600,00</b>
<b>SA3</b>	<b>Saldo (3) Nettofinanzierungssaldo (Saldo 1 + Saldo 2)</b>							<b>0,00</b>	<b>0,00</b>	<b>-3.509,37</b>
<b>Finanzierungstätigkeit</b>										
<b>SU 35</b>	<b>Summe Einzahlungen aus der Finanzierungstätigkeit</b>							<b>0,00</b>	<b>0,00</b>	<b>0,00</b>
<b>SU 36</b>	<b>Summe Auszahlungen aus der Finanzierungstätigkeit</b>							<b>0,00</b>	<b>0,00</b>	<b>0,00</b>
<b>SA4</b>	<b>Saldo (4) Geldfluss aus der Finanzierungstätigkeit (35 - 36)</b>							<b>0,00</b>	<b>0,00</b>	<b>0,00</b>
<b>SA5</b>	<b>Saldo (5) Geldfluss aus der voranschlagswirksamen Gebarung (Saldo 3 + Saldo 4)</b>							<b>0,00</b>	<b>0,00</b>	<b>-3.509,37</b>
<b>133</b>	<b>Veterinärpolizei</b>									
<b>133000</b>	<b>Veterinärpolizei</b>									
<b>Operative Gebarung</b>										
2/133000+808000	Veräußerung von Handelswaren (Hundemarken)	2116	3116	16			24,00			28,00
<b>SU 21 / 31</b>	<b>Summe Erträge / Einzahlungen operative Gebarung</b>				<b>0,00</b>	<b>0,00</b>	<b>24,00</b>	<b>0,00</b>	<b>0,00</b>	<b>28,00</b>
1/133000-680000	Planmäßige Abschreibung	2226			100,00	100,00	116,55			

		MVAG		VC QU	Ergebnisvoranschlag			Finanzierungsvoranschlag		
		EH	FH		VA 2024	VA 2023	RA 2022	VA 2024	VA 2023	RA 2022
1/133000-728000	Entgelt für sonstige Leistungen Hundekotbeutel	2225	3225	24	300,00	300,00	690,00	300,00	300,00	690,00
<b>SU 22 / 32</b>	<b>Summe Aufwendungen / Auszahlungen operative Gebarung</b>				<b>400,00</b>	<b>400,00</b>	<b>806,55</b>	<b>300,00</b>	<b>300,00</b>	<b>690,00</b>
<b>SA 0 / SA 1</b>	<b>(0) Nettoergebnis (21 - 22) / (1) Geldfluss operative Gebarung (31 - 32)</b>				<b>-400,00</b>	<b>-400,00</b>	<b>-782,55</b>	<b>-300,00</b>	<b>-300,00</b>	<b>-662,00</b>
<b>SA01</b>	<b>Saldo (01) Haushaltsrücklagen (230 - 240)</b>				<b>0,00</b>	<b>0,00</b>	<b>0,00</b>	<b>0,00</b>	<b>0,00</b>	<b>0,00</b>
<b>SA00</b>	<b>Saldo (00) Nettoergebnis nach Haushaltsrücklagen (Saldo 0 + Saldo 01)</b>				<b>-400,00</b>	<b>-400,00</b>	<b>-782,55</b>			
<b>Investive Gebarung</b>										
<b>SU 33</b>	<b>Summe Einzahlungen investive Gebarung</b>							<b>0,00</b>	<b>0,00</b>	<b>0,00</b>
<b>SU 34</b>	<b>Summe Auszahlungen investive Gebarung</b>							<b>0,00</b>	<b>0,00</b>	<b>0,00</b>
<b>SA2</b>	<b>Saldo (2) Geldfluss aus der Investiven Gebarung (33 - 34)</b>							<b>0,00</b>	<b>0,00</b>	<b>0,00</b>
<b>SA3</b>	<b>Saldo (3) Nettofinanzierungssaldo (Saldo 1 + Saldo 2)</b>							<b>-300,00</b>	<b>-300,00</b>	<b>-662,00</b>
<b>Finanzierungstätigkeit</b>										
<b>SU 35</b>	<b>Summe Einzahlungen aus der Finanzierungstätigkeit</b>							<b>0,00</b>	<b>0,00</b>	<b>0,00</b>
<b>SU 36</b>	<b>Summe Auszahlungen aus der Finanzierungstätigkeit</b>							<b>0,00</b>	<b>0,00</b>	<b>0,00</b>
<b>SA4</b>	<b>Saldo (4) Geldfluss aus der Finanzierungstätigkeit (35 - 36)</b>							<b>0,00</b>	<b>0,00</b>	<b>0,00</b>
<b>SA5</b>	<b>Saldo (5) Geldfluss aus der voranschlagswirksamen Gebarung (Saldo 3 + Saldo 4)</b>							<b>-300,00</b>	<b>-300,00</b>	<b>-662,00</b>
<b>139</b>	<b>Sonstige Einrichtungen und Maßnahmen</b>									
<b>139000</b>	<b>Sonstige Einrichtungen und Maßnahmen (Fundamt)</b>									
<b>Operative Gebarung</b>										
<b>SU 21 / 31</b>	<b>Summe Erträge / Einzahlungen operative Gebarung</b>				<b>0,00</b>	<b>0,00</b>	<b>0,00</b>	<b>0,00</b>	<b>0,00</b>	<b>0,00</b>
1/139000-728000	Ausgaben für Fundamt (Software etc.)	2225	3225	24	100,00	100,00	80,35	100,00	100,00	80,35
<b>SU 22 / 32</b>	<b>Summe Aufwendungen / Auszahlungen operative Gebarung</b>				<b>100,00</b>	<b>100,00</b>	<b>80,35</b>	<b>100,00</b>	<b>100,00</b>	<b>80,35</b>
<b>SA 0 / SA 1</b>	<b>(0) Nettoergebnis (21 - 22) / (1) Geldfluss operative Gebarung (31 - 32)</b>				<b>-100,00</b>	<b>-100,00</b>	<b>-80,35</b>	<b>-100,00</b>	<b>-100,00</b>	<b>-80,35</b>
<b>SA01</b>	<b>Saldo (01) Haushaltsrücklagen (230 - 240)</b>				<b>0,00</b>	<b>0,00</b>	<b>0,00</b>	<b>0,00</b>	<b>0,00</b>	<b>0,00</b>
<b>SA00</b>	<b>Saldo (00) Nettoergebnis nach Haushaltsrücklagen (Saldo 0 + Saldo 01)</b>				<b>-100,00</b>	<b>-100,00</b>	<b>-80,35</b>			
<b>Investive Gebarung</b>										
<b>SU 33</b>	<b>Summe Einzahlungen investive Gebarung</b>							<b>0,00</b>	<b>0,00</b>	<b>0,00</b>
<b>SU 34</b>	<b>Summe Auszahlungen investive Gebarung</b>							<b>0,00</b>	<b>0,00</b>	<b>0,00</b>
<b>SA2</b>	<b>Saldo (2) Geldfluss aus der Investiven Gebarung (33 - 34)</b>							<b>0,00</b>	<b>0,00</b>	<b>0,00</b>
<b>SA3</b>	<b>Saldo (3) Nettofinanzierungssaldo (Saldo 1 + Saldo 2)</b>							<b>-100,00</b>	<b>-100,00</b>	<b>-80,35</b>
<b>Finanzierungstätigkeit</b>										
<b>SU 35</b>	<b>Summe Einzahlungen aus der Finanzierungstätigkeit</b>							<b>0,00</b>	<b>0,00</b>	<b>0,00</b>
<b>SU 36</b>	<b>Summe Auszahlungen aus der Finanzierungstätigkeit</b>							<b>0,00</b>	<b>0,00</b>	<b>0,00</b>
<b>SA4</b>	<b>Saldo (4) Geldfluss aus der Finanzierungstätigkeit (35 - 36)</b>							<b>0,00</b>	<b>0,00</b>	<b>0,00</b>
<b>SA5</b>	<b>Saldo (5) Geldfluss aus der voranschlagswirksamen Gebarung (Saldo 3 + Saldo 4)</b>							<b>-100,00</b>	<b>-100,00</b>	<b>-80,35</b>

		MVAG VC QU			Ergebnisvoranschlag			Finanzierungsvoranschlag		
		EH	FH		VA 2024	VA 2023	RA 2022	VA 2024	VA 2023	RA 2022
<b>16</b>	<b>Feuerwehrwesen</b>									
<b>163</b>	<b>Freiwillige Feuerwehren</b>									
<b>163000</b>	<b>Freiwillige Feuerwehren</b>									
<b>Operative Gebarung</b>										
2/163000+813000	Erträge aus der Auflösung von Investitionszuschüssen (Kapitaltransfers)		2127		8.200,00	8.200,00	8.201,41			
<b>SU 21 / 31</b>	<b>Summe Erträge / Einzahlungen operative Gebarung</b>				<b>8.200,00</b>	<b>8.200,00</b>	<b>8.201,41</b>	<b>0,00</b>	<b>0,00</b>	<b>0,00</b>
1/163000-680000	Planmäßige Abschreibung		2226		27.600,00	27.600,00	27.605,19			
<b>SU 22 / 32</b>	<b>Summe Aufwendungen / Auszahlungen operative Gebarung</b>				<b>27.600,00</b>	<b>27.600,00</b>	<b>27.605,19</b>	<b>0,00</b>	<b>0,00</b>	<b>0,00</b>
<b>SA 0 / SA 1</b>	<b>(0) Nettoergebnis (21 - 22) / (1) Geldfluss operative Gebarung (31 - 32)</b>				<b>-19.400,00</b>	<b>-19.400,00</b>	<b>-19.403,78</b>	<b>0,00</b>	<b>0,00</b>	<b>0,00</b>
<b>SA01</b>	<b>Saldo (01) Haushaltsrücklagen (230 - 240)</b>				<b>0,00</b>	<b>0,00</b>	<b>0,00</b>	<b>0,00</b>	<b>0,00</b>	<b>0,00</b>
<b>SA00</b>	<b>Saldo (00) Nettoergebnis nach Haushaltsrücklagen (Saldo 0 + Saldo 01)</b>				<b>-19.400,00</b>	<b>-19.400,00</b>	<b>-19.403,78</b>			
<b>Investive Gebarung</b>										
<b>SU 33</b>	<b>Summe Einzahlungen investive Gebarung</b>							<b>0,00</b>	<b>0,00</b>	<b>0,00</b>
<b>SU 34</b>	<b>Summe Auszahlungen investive Gebarung</b>							<b>0,00</b>	<b>0,00</b>	<b>0,00</b>
<b>SA2</b>	<b>Saldo (2) Geldfluss aus der Investiven Gebarung (33 - 34)</b>							<b>0,00</b>	<b>0,00</b>	<b>0,00</b>
<b>SA3</b>	<b>Saldo (3) Nettofinanzierungssaldo (Saldo 1 + Saldo 2)</b>							<b>0,00</b>	<b>0,00</b>	<b>0,00</b>
<b>Finanzierungstätigkeit</b>										
<b>SU 35</b>	<b>Summe Einzahlungen aus der Finanzierungstätigkeit</b>							<b>0,00</b>	<b>0,00</b>	<b>0,00</b>
<b>SU 36</b>	<b>Summe Auszahlungen aus der Finanzierungstätigkeit</b>							<b>0,00</b>	<b>0,00</b>	<b>0,00</b>
<b>SA4</b>	<b>Saldo (4) Geldfluss aus der Finanzierungstätigkeit (35 - 36)</b>							<b>0,00</b>	<b>0,00</b>	<b>0,00</b>
<b>SA5</b>	<b>Saldo (5) Geldfluss aus der voranschlagswirksamen Gebarung (Saldo 3 + Saldo 4)</b>							<b>0,00</b>	<b>0,00</b>	<b>0,00</b>
<b>164</b>	<b>Förderung der Brandbekämpfung und Brandverhütung</b>									
<b>164000</b>	<b>Förderung der Brandbekämpfung und Brandverhütung</b>									
<b>Operative Gebarung</b>										
<b>SU 21 / 31</b>	<b>Summe Erträge / Einzahlungen operative Gebarung</b>				<b>0,00</b>	<b>0,00</b>	<b>0,00</b>	<b>0,00</b>	<b>0,00</b>	<b>0,00</b>
1/164000-452000	Treibstoffe	2221	3221	23	1.900,00	2.800,00	3.113,75	1.900,00	2.800,00	3.113,75
1/164000-457000	Druckwerke	2221	3221	23			727,37			727,37
1/164000-600000	Strom	2222	3222	24	2.400,00	3.600,00	1.929,25	2.400,00	3.600,00	1.929,25
1/164000-614000	Instandhaltung von Gebäuden	2224	3224	24	1.000,00		952,80	1.000,00		952,80
1/164000-617000	Instandhaltung von Fahrzeugen	2224	3224	24	600,00	500,00		600,00	500,00	
1/164000-619000	Instandhaltung von Sonderanlagen (Überprüfung und Sanierung der Hydranten)	2224	3224	24		3.500,00			3.500,00	
1/164000-631000	Telefon, Telefax, BTX	2222	3222	24	200,00	200,00	172,80	200,00	200,00	172,80
1/164000-650000	Schuldzinsen	2241	3241	25	3.700,00	4.300,00	558,56	3.700,00	4.300,00	558,56
1/164000-670000	Versicherungen	2222	3222	24	1.700,00	1.900,00	1.547,44	1.700,00	1.900,00	1.547,44

		MVAG		VC QU	Ergebnisvoranschlag			Finanzierungsvoranschlag		
		EH	FH		VA 2024	VA 2023	RA 2022	VA 2024	VA 2023	RA 2022
1/164000-710000	Öffentliche Abgaben (Ausgaben),	2225	3225	24	200,00	200,00	186,49	200,00	200,00	186,49
1/164000-720000	Kostenbeiträge (Kostenersätze) für Leistungen (Treibstoff aus Lagertank)	2225	3225	24	1.000,00			1.000,00		
1/164000-729000	Sonstige Ausgaben	2225	3225	24	700,00	600,00	1.966,66	700,00	600,00	1.966,66
1/164000-729001	Sonstige Aufwendungen (Provision Krediteinsparung)	2225	3225	24			149,69			149,69
<b>SU 22 / 32</b>	<b>Summe Aufwendungen / Auszahlungen operative Gebarung</b>				<b>13.400,00</b>	<b>17.600,00</b>	<b>11.304,81</b>	<b>13.400,00</b>	<b>17.600,00</b>	<b>11.304,81</b>
<b>SA 0 / SA 1</b>	<b>(0) Nettoergebnis (21 - 22) / (1) Geldfluss operative Gebarung (31 – 32)</b>				<b>-13.400,00</b>	<b>-17.600,00</b>	<b>-11.304,81</b>	<b>-13.400,00</b>	<b>-17.600,00</b>	<b>-11.304,81</b>
<b>SA01</b>	<b>Saldo (01) Haushaltsrücklagen (230 - 240)</b>				<b>0,00</b>	<b>0,00</b>	<b>0,00</b>	<b>0,00</b>	<b>0,00</b>	<b>0,00</b>
<b>SA00</b>	<b>Saldo (00) Nettoergebnis nach Haushaltsrücklagen (Saldo 0 + Saldo 01)</b>				<b>-13.400,00</b>	<b>-17.600,00</b>	<b>-11.304,81</b>			
<b>Investive Gebarung</b>										
<b>SU 33</b>	<b>Summe Einzahlungen investive Gebarung</b>							<b>0,00</b>	<b>0,00</b>	<b>0,00</b>
<b>SU 34</b>	<b>Summe Auszahlungen investive Gebarung</b>							<b>0,00</b>	<b>0,00</b>	<b>0,00</b>
<b>SA2</b>	<b>Saldo (2) Geldfluss aus der Investiven Gebarung (33 – 34)</b>							<b>0,00</b>	<b>0,00</b>	<b>0,00</b>
<b>SA3</b>	<b>Saldo (3) Nettofinanzierungssaldo (Saldo 1 + Saldo 2)</b>							<b>-13.400,00</b>	<b>-17.600,00</b>	<b>-11.304,81</b>
<b>Finanzierungstätigkeit</b>										
<b>SU 35</b>	<b>Summe Einzahlungen aus der Finanzierungstätigkeit</b>							<b>0,00</b>	<b>0,00</b>	<b>0,00</b>
1/164000-346000	Schuldentilgung		3614	65				13.500,00	13.400,00	13.466,96
<b>SU 36</b>	<b>Summe Auszahlungen aus der Finanzierungstätigkeit</b>							<b>13.500,00</b>	<b>13.400,00</b>	<b>13.466,96</b>
<b>SA4</b>	<b>Saldo (4) Geldfluss aus der Finanzierungstätigkeit (35 – 36)</b>							<b>-13.500,00</b>	<b>-13.400,00</b>	<b>-13.466,96</b>
<b>SA5</b>	<b>Saldo (5) Geldfluss aus der voranschlagswirksamen Gebarung (Saldo 3 + Saldo 4)</b>							<b>-26.900,00</b>	<b>-31.000,00</b>	<b>-24.771,77</b>
<b>17</b>	<b>Katastrophendienst</b>									
<b>179</b>	<b>Sonstige Einrichtungen und Maßnahmen</b>									
<b>179000</b>	<b>Katastrophenschäden Hochwasserschäden</b>									
<b>Operative Gebarung</b>										
<b>SU 21 / 31</b>	<b>Summe Erträge / Einzahlungen operative Gebarung</b>				<b>0,00</b>	<b>0,00</b>	<b>0,00</b>	<b>0,00</b>	<b>0,00</b>	<b>0,00</b>
1/179000-728000	Behebung der Unwetterschäden im Ort	2225	3225	24			3.574,90			3.574,90
1/179000-728002	Behebung Unwetterschäden Guterwege	2225	3225	24			20.971,48			17.249,08
<b>SU 22 / 32</b>	<b>Summe Aufwendungen / Auszahlungen operative Gebarung</b>				<b>0,00</b>	<b>0,00</b>	<b>24.546,38</b>	<b>0,00</b>	<b>0,00</b>	<b>20.823,98</b>
<b>SA 0 / SA 1</b>	<b>(0) Nettoergebnis (21 - 22) / (1) Geldfluss operative Gebarung (31 – 32)</b>				<b>0,00</b>	<b>0,00</b>	<b>-24.546,38</b>	<b>0,00</b>	<b>0,00</b>	<b>-20.823,98</b>
<b>SA01</b>	<b>Saldo (01) Haushaltsrücklagen (230 - 240)</b>				<b>0,00</b>	<b>0,00</b>	<b>0,00</b>	<b>0,00</b>	<b>0,00</b>	<b>0,00</b>
<b>SA00</b>	<b>Saldo (00) Nettoergebnis nach Haushaltsrücklagen (Saldo 0 + Saldo 01)</b>				<b>0,00</b>	<b>0,00</b>	<b>-24.546,38</b>			
<b>Investive Gebarung</b>										
<b>SU 33</b>	<b>Summe Einzahlungen investive Gebarung</b>							<b>0,00</b>	<b>0,00</b>	<b>0,00</b>
1/179000-050000	Neuerrichtung Fußgänger-Brücke nach Unwetter		3412	2 40						688,53
<b>SU 34</b>	<b>Summe Auszahlungen investive Gebarung</b>							<b>0,00</b>	<b>0,00</b>	<b>688,53</b>

	MVAG	VC QU	Ergebnisvoranschlag			Finanzierungsvoranschlag					
			EH	FH	VA 2024	VA 2023	RA 2022	VA 2024	VA 2023	RA 2022	
SA2			Saldo (2) Geldfluss aus der Investiven Gebarung (33 – 34)			0,00	0,00	-688,53			
SA3			Saldo (3) Nettofinanzierungssaldo (Saldo 1 + Saldo 2)			0,00	0,00	-21.512,51			
<b>Finanzierungstätigkeit</b>											
SU 35			Summe Einzahlungen aus der Finanzierungstätigkeit			0,00	0,00	0,00			
SU 36			Summe Auszahlungen aus der Finanzierungstätigkeit			0,00	0,00	0,00			
SA4			Saldo (4) Geldfluss aus der Finanzierungstätigkeit (35 – 36)			0,00	0,00	0,00			
SA5			Saldo (5) Geldfluss aus der voranschlagswirksamen Gebarung (Saldo 3 + Saldo 4)			0,00	0,00	-21.512,51			
18			<b>Landesverteidigung</b>								
180			<b>Zivilschutz</b>								
180000			<b>Zivilschutz</b>								
<b>Operative Gebarung</b>											
SU 21 / 31			Summe Erträge / Einzahlungen operative Gebarung			0,00	0,00	0,00			
1/180000-726000			Mitgliedsbeiträge Zivilschutzverband NÖ	2225 3225	24	200,00	200,00	221,55	200,00	200,00	221,55
1/180000-728100			Ankauf von Materialien wegen Corona Pandemie (Desinfektion, Masken, ...)	2225 3225	24		700,00			700,00	
1/180000-754000			Beitrag an die Bezirksalarm- zentrale der Feuerwehr	2231 3231	26	700,00	600,00	1.485,50	700,00	600,00	1.485,50
SU 22 / 32			Summe Aufwendungen / Auszahlungen operative Gebarung			900,00	1.500,00	1.707,05	900,00	1.500,00	1.707,05
SA 0 / SA 1			(0) Nettoergebnis (21 - 22) / (1) Geldfluss operative Gebarung (31 – 32)			-900,00	-1.500,00	-1.707,05	-900,00	-1.500,00	-1.707,05
SA01			Saldo (01) Haushaltsrücklagen (230 - 240)			0,00	0,00	0,00	0,00	0,00	0,00
SA00			Saldo (00) Nettoergebnis nach Haushaltsrücklagen (Saldo 0 + Saldo 01)			-900,00	-1.500,00	-1.707,05			
<b>Investive Gebarung</b>											
SU 33			Summe Einzahlungen investive Gebarung			0,00	0,00	0,00			
SU 34			Summe Auszahlungen investive Gebarung			0,00	0,00	0,00			
SA2			Saldo (2) Geldfluss aus der Investiven Gebarung (33 – 34)			0,00	0,00	0,00			
SA3			Saldo (3) Nettofinanzierungssaldo (Saldo 1 + Saldo 2)			-900,00	-1.500,00	-1.707,05			
<b>Finanzierungstätigkeit</b>											
SU 35			Summe Einzahlungen aus der Finanzierungstätigkeit			0,00	0,00	0,00			
SU 36			Summe Auszahlungen aus der Finanzierungstätigkeit			0,00	0,00	0,00			
SA4			Saldo (4) Geldfluss aus der Finanzierungstätigkeit (35 – 36)			0,00	0,00	0,00			
SA5			Saldo (5) Geldfluss aus der voranschlagswirksamen Gebarung (Saldo 3 + Saldo 4)			-900,00	-1.500,00	-1.707,05			

		MVAG		VC QU	Ergebnisvoranschlag			Finanzierungsvoranschlag		
		EH	FH		VA 2024	VA 2023	RA 2022	VA 2024	VA 2023	RA 2022
<b>2 Unterricht, Erziehung, Sport und Wissenschaft</b>										
<b>21</b>	<b>Allgemeinbildender Unterricht</b>									
<b>211</b>	<b>Volksschulen</b>									
<b>211000</b>	<b>Volksschule</b>									
<b>Operative Gebarung</b>										
2/211000+811000	Einnahmen aus Vermietung (Mieten Schulwohnung)	2115	3115	14				2.869,02		2.869,02
2/211000+811100	Einnahmen aus Vermietung (Heizwerk)	2115	3115	14	800,00	700,00	725,00	800,00	700,00	725,00
2/211000+811200	Rückersätze von Ausgaben (Betriebskostenersatz)	2115	3115	14			349,95			
2/211000+811300	Rückersätze von Ausgaben (Heizkostenersatz Wohnung)	2115	3115	14			1.656,75			
2/211000+813000	Erträge aus der Auflösung von Investitionszuschüssen (Kapitaltransfers)	2127			1.500,00	1.500,00	1.616,23			
2/211000+817000	Erträge aus der Auflösung von sonstigen Rückstellungen	2117			900,00		638,74			
2/211000+829100	Sonstige Erträge Versicherung Jubiläum	2116	3116	18			23,91			
<b>SU 21 / 31</b>	<b>Summe Erträge / Einzahlungen operative Gebarung</b>				<b>3.200,00</b>	<b>2.200,00</b>	<b>7.879,60</b>	<b>800,00</b>	<b>700,00</b>	<b>3.594,02</b>
1/211000-400000	Geringwertige Wirtschaftsgüter (GWG)	2221	3221	23	300,00	300,00	322,12	300,00	300,00	322,12
1/211000-451000	Brennstoffe	2221	3221	23	5.200,00	5.100,00	3.554,22	5.200,00	5.100,00	3.554,22
1/211000-454000	Reinigungsmittel	2221	3221	23	900,00	200,00	991,25	900,00	200,00	991,25
1/211000-456000	Schreib-, Zeichen- und sonstige Büromittel	2221	3221	23	200,00	200,00	162,00	200,00	200,00	162,00
1/211000-457000	Druckwerke Gesetzblätter, Zeitschr., Formulare	2221	3221	23	100,00	100,00	108,58	100,00	100,00	108,58
1/211000-511000	Geldbezüge der Vertragsbediensteten in handwerklicher Verwendung	2211	3211	20	15.000,00	13.100,00	20.962,44	15.000,00	13.100,00	20.962,44
1/211000-580000	DGB zum Ausgleichsfonds für Familienbeihilfen	2212	3212	20	700,00	600,00	662,18	700,00	600,00	662,18
1/211000-582000	Sonstige DGB zur sozialen Sicherheit	2212	3212	20	3.100,00	2.700,00	3.379,40	3.100,00	2.700,00	3.379,40
1/211000-582100	Sonstige Dienstgeberbeiträge zur sozialen Sicherheit	2212	3212	20	200,00	200,00	235,05	200,00	200,00	235,05
1/211000-592000	Dotierung von Rückstellungen für Jubiläumszuwendungen	2214			200,00	100,00	7.182,18			
1/211000-600000	Strom	2222	3222	24	1.100,00	1.600,00	643,81	1.100,00	1.600,00	643,81
1/211000-614000	Instandhaltung von Gebäuden	2224	3224	24	100,00	100,00	1.207,20	100,00	100,00	1.207,20
1/211000-616000	Instandhaltung von Maschinen	2224	3224	24	1.000,00	1.000,00	234,48	1.000,00	1.000,00	234,48
1/211000-618000	Instandhaltung der Amtsausstattung	2224	3224	24	200,00	200,00	178,80	200,00	200,00	178,80
1/211000-631000	Telefon, Telefax, BTX	2222	3222	24	200,00	200,00	347,35	200,00	200,00	347,35
1/211000-631200	Internetgebühren Volksschule	2222	3222	24	400,00	400,00	369,85	400,00	400,00	369,85

		MVAG		VC QU	Ergebnisvoranschlag			Finanzierungsvoranschlag		
		EH	FH		VA 2024	VA 2023	RA 2022	VA 2024	VA 2023	RA 2022
1/211000-650000	Zinsen für Finanzschulden in Euro	2241	3241		15.700,00			15.700,00		
1/211000-670000	Versicherungen	2222	3222	24	2.400,00	1.800,00	1.799,65	2.400,00	1.800,00	1.799,65
1/211000-680000	Planmäßige Abschreibung	2226			4.100,00	4.100,00	7.266,96			
1/211000-700000	Sonstige Ausgaben für Schulwohnung	2223	3223	24			156,01			156,01
1/211000-700001	Miet- und Pachtaufwand Heizkosten Schulwohnung	2223	3223	24			1.480,92			1.480,92
1/211000-710000	Öffentliche Abgaben	2225	3225	24	5.200,00	5.100,00	5.330,25	5.200,00	5.100,00	5.330,25
1/211000-728000	Entgelt für sonstige Leistungen Unterrichtsfilmbeitrag	2225	3225	24	200,00	200,00	226,25	200,00	200,00	226,25
1/211000-728001	Kostenbeiträge Kooperationsstunde Musikschule	2225	3225	24	500,00	500,00	395,00	500,00	500,00	
1/211000-728009	Unterrichtsbeihilfen Beistellung von Unterrichtsmaterial	2225	3225	24	2.000,00	2.000,00	1.985,45	2.000,00	2.000,00	1.985,45
1/211000-729000	Sonstige Ausgaben	2225	3225	24	100,00		693,80	100,00		693,80
1/211000-757000	Subventionen/Spenden an den Elternverein	2234	3234	27	100,00	100,00	194,10	100,00	100,00	194,10
<b>SU 22 / 32</b>	<b>Summe Aufwendungen / Auszahlungen operative Gebarung</b>				<b>59.200,00</b>	<b>39.900,00</b>	<b>60.069,30</b>	<b>54.900,00</b>	<b>35.700,00</b>	<b>45.225,16</b>
<b>SA 0 / SA 1</b>	<b>(0) Nettoergebnis (21 - 22) / (1) Geldfluss operative Gebarung (31 - 32)</b>				<b>-56.000,00</b>	<b>-37.700,00</b>	<b>-52.189,70</b>	<b>-54.100,00</b>	<b>-35.000,00</b>	<b>-41.631,14</b>
<b>SA01</b>	<b>Saldo (01) Haushaltsrücklagen (230 - 240)</b>				<b>0,00</b>	<b>0,00</b>	<b>0,00</b>	<b>0,00</b>	<b>0,00</b>	<b>0,00</b>
<b>SA00</b>	<b>Saldo (00) Nettoergebnis nach Haushaltsrücklagen (Saldo 0 + Saldo 01)</b>				<b>-56.000,00</b>	<b>-37.700,00</b>	<b>-52.189,70</b>			
<b>Investive Gebarung</b>										
<b>SU 33</b>	<b>Summe Einzahlungen investive Gebarung</b>							<b>0,00</b>	<b>0,00</b>	<b>0,00</b>
1/211000-042000	Betriebsausstattung Schulmöbel, Lehrmittel etc.			3415 2 41				500,00	500,00	13.071,87
<b>SU 34</b>	<b>Summe Auszahlungen investive Gebarung</b>							<b>500,00</b>	<b>500,00</b>	<b>13.071,87</b>
<b>SA2</b>	<b>Saldo (2) Geldfluss aus der Investiven Gebarung (33 - 34)</b>							<b>-500,00</b>	<b>-500,00</b>	<b>-13.071,87</b>
<b>SA3</b>	<b>Saldo (3) Nettofinanzierungssaldo (Saldo 1 + Saldo 2)</b>							<b>-54.600,00</b>	<b>-35.500,00</b>	<b>-54.703,01</b>
<b>Finanzierungstätigkeit</b>										
<b>SU 35</b>	<b>Summe Einzahlungen aus der Finanzierungstätigkeit</b>							<b>0,00</b>	<b>0,00</b>	<b>0,00</b>
<b>SU 36</b>	<b>Summe Auszahlungen aus der Finanzierungstätigkeit</b>							<b>0,00</b>	<b>0,00</b>	<b>0,00</b>
<b>SA4</b>	<b>Saldo (4) Geldfluss aus der Finanzierungstätigkeit (35 - 36)</b>							<b>0,00</b>	<b>0,00</b>	<b>0,00</b>
<b>SA5</b>	<b>Saldo (5) Geldfluss aus der voranschlagswirksamen Gebarung (Saldo 3 + Saldo 4)</b>							<b>-54.600,00</b>	<b>-35.500,00</b>	<b>-54.703,01</b>
<b>211001</b>	<b>Volksschulen Umbau Wohnung in Klasse und Werkraum</b>									
<b>Operative Gebarung</b>										
<b>SU 21 / 31</b>	<b>Summe Erträge / Einzahlungen operative Gebarung</b>				<b>0,00</b>	<b>0,00</b>	<b>0,00</b>	<b>0,00</b>	<b>0,00</b>	<b>0,00</b>
<b>SU 22 / 32</b>	<b>Summe Aufwendungen / Auszahlungen operative Gebarung</b>				<b>0,00</b>	<b>0,00</b>	<b>0,00</b>	<b>0,00</b>	<b>0,00</b>	<b>0,00</b>
<b>SA 0 / SA 1</b>	<b>(0) Nettoergebnis (21 - 22) / (1) Geldfluss operative Gebarung (31 - 32)</b>				<b>0,00</b>	<b>0,00</b>	<b>0,00</b>	<b>0,00</b>	<b>0,00</b>	<b>0,00</b>
<b>SA01</b>	<b>Saldo (01) Haushaltsrücklagen (230 - 240)</b>				<b>0,00</b>	<b>0,00</b>	<b>0,00</b>	<b>0,00</b>	<b>0,00</b>	<b>0,00</b>
<b>SA00</b>	<b>Saldo (00) Nettoergebnis nach Haushaltsrücklagen (Saldo 0 + Saldo 01)</b>				<b>0,00</b>	<b>0,00</b>	<b>0,00</b>	<b>0,00</b>	<b>0,00</b>	<b>0,00</b>

		MVAG		VC QU	Ergebnisvoranschlag			Finanzierungsvoranschlag		
		EH	FH		VA 2024	VA 2023	RA 2022	VA 2024	VA 2023	RA 2022
<b>Investive Gebarung</b>										
6/211001+301000	Kapitaltransfers von Ländern, Landesfonds und Landeskammern (Sch+KdgFons)		3331	1				37.500,00		
<b>SU 33</b>	<b>Summe Einzahlungen investive Gebarung</b>							<b>37.500,00</b>	<b>0,00</b>	<b>0,00</b>
5/211001-010000	Gebäude und Bauten (Umbau WG in Klass+Werkr, vorh.Kinderg)		3413	1				300.000,00		
<b>SU 34</b>	<b>Summe Auszahlungen investive Gebarung</b>							<b>300.000,00</b>	<b>0,00</b>	<b>0,00</b>
<b>SA2</b>	<b>Saldo (2) Geldfluss aus der Investiven Gebarung (33 – 34)</b>							<b>-262.500,00</b>	<b>0,00</b>	<b>0,00</b>
<b>SA3</b>	<b>Saldo (3) Nettofinanzierungssaldo (Saldo 1 + Saldo 2)</b>							<b>-262.500,00</b>	<b>0,00</b>	<b>0,00</b>
<b>Finanzierungstätigkeit</b>										
6/211001+346000	Investitionsdarlehen von Finanzunternehmen		3514	1				262.500,00		
<b>SU 35</b>	<b>Summe Einzahlungen aus der Finanzierungstätigkeit</b>							<b>262.500,00</b>	<b>0,00</b>	<b>0,00</b>
<b>SU 36</b>	<b>Summe Auszahlungen aus der Finanzierungstätigkeit</b>							<b>0,00</b>	<b>0,00</b>	<b>0,00</b>
<b>SA4</b>	<b>Saldo (4) Geldfluss aus der Finanzierungstätigkeit (35 – 36)</b>							<b>262.500,00</b>	<b>0,00</b>	<b>0,00</b>
<b>SA5</b>	<b>Saldo (5) Geldfluss aus der voranschlagswirksamen Gebarung (Saldo 3 + Saldo 4)</b>							<b>0,00</b>	<b>0,00</b>	<b>0,00</b>
<b>212</b>	<b>Mittelschulen</b>									
<b>212000</b>	<b>Mittelschulen</b>									
<b>Operative Gebarung</b>										
2/212000+862000	Guthaben Umlage Mittelschule Emmersdorf	2121	3121	15			150,03			150,03
2/212000+862100	Transfers von Gemeinden, Gemeindeverbände Mittelschule Pöchlarn	2121	3121	15			9.821,46			9.821,46
<b>SU 21 / 31</b>	<b>Summe Erträge / Einzahlungen operative Gebarung</b>				<b>0,00</b>	<b>0,00</b>	<b>9.971,49</b>	<b>0,00</b>	<b>0,00</b>	<b>9.971,49</b>
1/212000-752000	Beitrag an die Neue Mittelschul gemeinde Pöchlarn	2231	3231	26	66.000,00	80.200,00	61.500,00	66.000,00	80.200,00	61.500,00
1/212000-752200	Beitrag an die Neue Mittelschul gemeinde Emmersdorf	2231	3231	26	2.500,00	3.200,00	3.200,00	2.500,00	3.200,00	3.200,00
1/212000-752300	Schulumlage Mittelschulgemeinde Ybbs an der Donau	2231	3231	26	4.200,00			4.200,00		
1/212000-752600	Transfers an Gemeinden, Gemeindeverbände (Mittelschulgemeinde Wieselburg)	2231	3231		2.300,00			2.300,00		
<b>SU 22 / 32</b>	<b>Summe Aufwendungen / Auszahlungen operative Gebarung</b>				<b>75.000,00</b>	<b>83.400,00</b>	<b>64.700,00</b>	<b>75.000,00</b>	<b>83.400,00</b>	<b>64.700,00</b>
<b>SA 0 / SA 1</b>	<b>(0) Nettoergebnis (21 - 22) / (1) Geldfluss operative Gebarung (31 – 32)</b>				<b>-75.000,00</b>	<b>-83.400,00</b>	<b>-54.728,51</b>	<b>-75.000,00</b>	<b>-83.400,00</b>	<b>-54.728,51</b>
<b>SA01</b>	<b>Saldo (01) Haushaltsrücklagen (230 - 240)</b>				<b>0,00</b>	<b>0,00</b>	<b>0,00</b>	<b>0,00</b>	<b>0,00</b>	<b>0,00</b>
<b>SA00</b>	<b>Saldo (00) Nettoergebnis nach Haushaltsrücklagen (Saldo 0 + Saldo 01)</b>				<b>-75.000,00</b>	<b>-83.400,00</b>	<b>-54.728,51</b>			
<b>Investive Gebarung</b>										
<b>SU 33</b>	<b>Summe Einzahlungen investive Gebarung</b>							<b>0,00</b>	<b>0,00</b>	<b>0,00</b>

	MVAG	VC QU	Ergebnisvoranschlag			Finanzierungsvoranschlag			
			EH	FH	VA 2024	VA 2023	RA 2022	VA 2024	VA 2023
<b>SU 34</b>	<b>Summe Auszahlungen investive Gebarung</b>						<b>0,00</b>	<b>0,00</b>	<b>0,00</b>
<b>SA2</b>	<b>Saldo (2) Geldfluss aus der Investiven Gebarung (33 – 34)</b>						<b>0,00</b>	<b>0,00</b>	<b>0,00</b>
<b>SA3</b>	<b>Saldo (3) Nettofinanzierungssaldo (Saldo 1 + Saldo 2)</b>						<b>-75.000,00</b>	<b>-83.400,00</b>	<b>-54.728,51</b>
<b>Finanzierungstätigkeit</b>									
<b>SU 35</b>	<b>Summe Einzahlungen aus der Finanzierungstätigkeit</b>						<b>0,00</b>	<b>0,00</b>	<b>0,00</b>
<b>SU 36</b>	<b>Summe Auszahlungen aus der Finanzierungstätigkeit</b>						<b>0,00</b>	<b>0,00</b>	<b>0,00</b>
<b>SA4</b>	<b>Saldo (4) Geldfluss aus der Finanzierungstätigkeit (35 – 36)</b>						<b>0,00</b>	<b>0,00</b>	<b>0,00</b>
<b>SA5</b>	<b>Saldo (5) Geldfluss aus der voranschlagswirksamen Gebarung (Saldo 3 + Saldo 4)</b>						<b>-75.000,00</b>	<b>-83.400,00</b>	<b>-54.728,51</b>
<b>213</b>	<b>Sonderschulen</b>								
<b>213000</b>	<b>Sonderschulen</b>								
<b>Operative Gebarung</b>									
<b>SU 21 / 31</b>	<b>Summe Erträge / Einzahlungen operative Gebarung</b>				<b>0,00</b>	<b>0,00</b>	<b>0,00</b>	<b>0,00</b>	<b>0,00</b>
1/213000-752100	Beitrag an Förderzentrum St.Leonhard am Forst/Sonderschule Mank	2231 3231 26	8.700,00	9.100,00	9.114,39	8.700,00	9.100,00	9.114,39	
1/213000-752200	Beitrag Sonderschulgemeinde Amstetten	2231 3231 26			5.320,00			5.320,00	
1/213000-752300	Schulumlage Sonerschule Ybbs	2231 3231 26	12.600,00			12.600,00			
<b>SU 22 / 32</b>	<b>Summe Aufwendungen / Auszahlungen operative Gebarung</b>		<b>21.300,00</b>	<b>9.100,00</b>	<b>14.434,39</b>	<b>21.300,00</b>	<b>9.100,00</b>	<b>14.434,39</b>	
<b>SA 0 / SA 1</b>	<b>(0) Nettoergebnis (21 - 22) / (1) Geldfluss operative Gebarung (31 – 32)</b>		<b>-21.300,00</b>	<b>-9.100,00</b>	<b>-14.434,39</b>	<b>-21.300,00</b>	<b>-9.100,00</b>	<b>-14.434,39</b>	
<b>SA01</b>	<b>Saldo (01) Haushaltsrücklagen (230 - 240)</b>		<b>0,00</b>	<b>0,00</b>	<b>0,00</b>	<b>0,00</b>	<b>0,00</b>	<b>0,00</b>	
<b>SA00</b>	<b>Saldo (00) Nettoergebnis nach Haushaltsrücklagen (Saldo 0 + Saldo 01)</b>		<b>-21.300,00</b>	<b>-9.100,00</b>	<b>-14.434,39</b>				
<b>Investive Gebarung</b>									
<b>SU 33</b>	<b>Summe Einzahlungen investive Gebarung</b>					<b>0,00</b>	<b>0,00</b>	<b>0,00</b>	
<b>SU 34</b>	<b>Summe Auszahlungen investive Gebarung</b>					<b>0,00</b>	<b>0,00</b>	<b>0,00</b>	
<b>SA2</b>	<b>Saldo (2) Geldfluss aus der Investiven Gebarung (33 – 34)</b>					<b>0,00</b>	<b>0,00</b>	<b>0,00</b>	
<b>SA3</b>	<b>Saldo (3) Nettofinanzierungssaldo (Saldo 1 + Saldo 2)</b>					<b>-21.300,00</b>	<b>-9.100,00</b>	<b>-14.434,39</b>	
<b>Finanzierungstätigkeit</b>									
<b>SU 35</b>	<b>Summe Einzahlungen aus der Finanzierungstätigkeit</b>					<b>0,00</b>	<b>0,00</b>	<b>0,00</b>	
<b>SU 36</b>	<b>Summe Auszahlungen aus der Finanzierungstätigkeit</b>					<b>0,00</b>	<b>0,00</b>	<b>0,00</b>	
<b>SA4</b>	<b>Saldo (4) Geldfluss aus der Finanzierungstätigkeit (35 – 36)</b>					<b>0,00</b>	<b>0,00</b>	<b>0,00</b>	
<b>SA5</b>	<b>Saldo (5) Geldfluss aus der voranschlagswirksamen Gebarung (Saldo 3 + Saldo 4)</b>					<b>-21.300,00</b>	<b>-9.100,00</b>	<b>-14.434,39</b>	
<b>214</b>	<b>Polytechnische Schulen</b>								
<b>214000</b>	<b>Schulen der Polytechnischen Lehrgänge</b>								
<b>Operative Gebarung</b>									
2/214000+862000	Transfers von Gemeinden, Gemeindeverbände Polyschule Ybbs	2121 3121 15			180,38			180,38	
<b>SU 21 / 31</b>	<b>Summe Erträge / Einzahlungen operative Gebarung</b>		<b>0,00</b>	<b>0,00</b>	<b>180,38</b>	<b>0,00</b>	<b>0,00</b>	<b>180,38</b>	

		MVAG		VC QU	Ergebnisvoranschlag			Finanzierungsvoranschlag		
		EH	FH		VA 2024	VA 2023	RA 2022	VA 2024	VA 2023	RA 2022
1/214000-752100	Beitrag an die Polytechnische Schule Laimbach	2231	3231	26	2.000,00	2.000,00		2.000,00	2.000,00	
1/214000-752200	Laufende Transferzahlungen an Polytechn.Schule Ybbs	2231	3231	26		4.800,00			4.800,00	
<b>SU 22 / 32</b>	<b>Summe Aufwendungen / Auszahlungen operative Gebarung</b>				<b>2.000,00</b>	<b>6.800,00</b>	<b>0,00</b>	<b>2.000,00</b>	<b>6.800,00</b>	<b>0,00</b>
<b>SA 0 / SA 1</b>	<b>(0) Nettoergebnis (21 - 22) / (1) Geldfluss operative Gebarung (31 - 32)</b>				<b>-2.000,00</b>	<b>-6.800,00</b>	<b>180,38</b>	<b>-2.000,00</b>	<b>-6.800,00</b>	<b>180,38</b>
<b>SA01</b>	<b>Saldo (01) Haushaltsrücklagen (230 - 240)</b>				<b>0,00</b>	<b>0,00</b>	<b>0,00</b>	<b>0,00</b>	<b>0,00</b>	<b>0,00</b>
<b>SA00</b>	<b>Saldo (00) Nettoergebnis nach Haushaltsrücklagen (Saldo 0 + Saldo 01)</b>				<b>-2.000,00</b>	<b>-6.800,00</b>	<b>180,38</b>			
<b>Investive Gebarung</b>										
<b>SU 33</b>	<b>Summe Einzahlungen investive Gebarung</b>							<b>0,00</b>	<b>0,00</b>	<b>0,00</b>
<b>SU 34</b>	<b>Summe Auszahlungen investive Gebarung</b>							<b>0,00</b>	<b>0,00</b>	<b>0,00</b>
<b>SA2</b>	<b>Saldo (2) Geldfluss aus der Investiven Gebarung (33 - 34)</b>							<b>0,00</b>	<b>0,00</b>	<b>0,00</b>
<b>SA3</b>	<b>Saldo (3) Nettofinanzierungssaldo (Saldo 1 + Saldo 2)</b>							<b>-2.000,00</b>	<b>-6.800,00</b>	<b>180,38</b>
<b>Finanzierungstätigkeit</b>										
<b>SU 35</b>	<b>Summe Einzahlungen aus der Finanzierungstätigkeit</b>							<b>0,00</b>	<b>0,00</b>	<b>0,00</b>
<b>SU 36</b>	<b>Summe Auszahlungen aus der Finanzierungstätigkeit</b>							<b>0,00</b>	<b>0,00</b>	<b>0,00</b>
<b>SA4</b>	<b>Saldo (4) Geldfluss aus der Finanzierungstätigkeit (35 - 36)</b>							<b>0,00</b>	<b>0,00</b>	<b>0,00</b>
<b>SA5</b>	<b>Saldo (5) Geldfluss aus der voranschlagswirksamen Gebarung (Saldo 3 + Saldo 4)</b>							<b>-2.000,00</b>	<b>-6.800,00</b>	<b>180,38</b>
<b>22</b>	<b>Berufsbildender Unterricht; Anstalten der Bildung für Lehrerinnen und Lehrer sowie Erzieherinnen und Erzieher</b>									
<b>220</b>	<b>Berufsbildende Pflichtschulen</b>									
<b>220000</b>	<b>Berufsbildende Pflichtschulen</b>									
<b>Operative Gebarung</b>										
<b>SU 21 / 31</b>	<b>Summe Erträge / Einzahlungen operative Gebarung</b>				<b>0,00</b>	<b>0,00</b>	<b>0,00</b>	<b>0,00</b>	<b>0,00</b>	<b>0,00</b>
1/220000-751000	Beitrag Berufsschulerhaltung	2231	3231	26	8.400,00	14.500,00	12.720,00	8.400,00	14.500,00	12.720,00
<b>SU 22 / 32</b>	<b>Summe Aufwendungen / Auszahlungen operative Gebarung</b>				<b>8.400,00</b>	<b>14.500,00</b>	<b>12.720,00</b>	<b>8.400,00</b>	<b>14.500,00</b>	<b>12.720,00</b>
<b>SA 0 / SA 1</b>	<b>(0) Nettoergebnis (21 - 22) / (1) Geldfluss operative Gebarung (31 - 32)</b>				<b>-8.400,00</b>	<b>-14.500,00</b>	<b>-12.720,00</b>	<b>-8.400,00</b>	<b>-14.500,00</b>	<b>-12.720,00</b>
<b>SA01</b>	<b>Saldo (01) Haushaltsrücklagen (230 - 240)</b>				<b>0,00</b>	<b>0,00</b>	<b>0,00</b>	<b>0,00</b>	<b>0,00</b>	<b>0,00</b>
<b>SA00</b>	<b>Saldo (00) Nettoergebnis nach Haushaltsrücklagen (Saldo 0 + Saldo 01)</b>				<b>-8.400,00</b>	<b>-14.500,00</b>	<b>-12.720,00</b>			
<b>Investive Gebarung</b>										
<b>SU 33</b>	<b>Summe Einzahlungen investive Gebarung</b>							<b>0,00</b>	<b>0,00</b>	<b>0,00</b>
<b>SU 34</b>	<b>Summe Auszahlungen investive Gebarung</b>							<b>0,00</b>	<b>0,00</b>	<b>0,00</b>
<b>SA2</b>	<b>Saldo (2) Geldfluss aus der Investiven Gebarung (33 - 34)</b>							<b>0,00</b>	<b>0,00</b>	<b>0,00</b>
<b>SA3</b>	<b>Saldo (3) Nettofinanzierungssaldo (Saldo 1 + Saldo 2)</b>							<b>-8.400,00</b>	<b>-14.500,00</b>	<b>-12.720,00</b>
<b>Finanzierungstätigkeit</b>										
<b>SU 35</b>	<b>Summe Einzahlungen aus der Finanzierungstätigkeit</b>							<b>0,00</b>	<b>0,00</b>	<b>0,00</b>
<b>SU 36</b>	<b>Summe Auszahlungen aus der Finanzierungstätigkeit</b>							<b>0,00</b>	<b>0,00</b>	<b>0,00</b>

		MVAG VC QU			Ergebnisvoranschlag			Finanzierungsvoranschlag		
		EH	FH		VA 2024	VA 2023	RA 2022	VA 2024	VA 2023	RA 2022
<b>SA4</b>	<b>Saldo (4) Geldfluss aus der Finanzierungstätigkeit (35 – 36)</b>							<b>0,00</b>	<b>0,00</b>	<b>0,00</b>
<b>SA5</b>	<b>Saldo (5) Geldfluss aus der voranschlagswirksamen Gebarung (Saldo 3 + Saldo 4)</b>							<b>-8.400,00</b>	<b>-14.500,00</b>	<b>-12.720,00</b>
<b>24</b>	<b>Vorschulische Erziehung</b>									
<b>240</b>	<b>Kindergärten</b>									
<b>240000</b>	<b>Kindergärten</b>									
	<b>Operative Gebarung</b>									
2/240000+810000	Leistungserlöse (Elternbeiträge)	2114	3114	13	14.200,00	6.000,00	11.026,50	14.200,00	6.000,00	10.419,50
2/240000+810100	Einnahmen Getränkekasse	2114	3114	13		1.000,00	118,19		1.000,00	155,69
2/240000+810200	Einnahmen Nachmittagsbetreuung	2114	3114	13	4.800,00	3.800,00	3.522,17	4.800,00	3.800,00	4.367,32
2/240000+810300	Kostensersatz Essen	2114	3114	13	1.900,00	1.100,00	1.235,50	1.900,00	1.100,00	1.484,00
2/240000+810400	Erlöse Leergutcartriges Kindergarte	2114	3114	13		100,00			100,00	
2/240000+813000	Erträge aus der Auflösung von Investitionszuschüssen (Kapitaltransfers)	2127			700,00	700,00	741,18			
2/240000+829100	Sonstige Erträge Abfertigungsversicherung	2116	3116	18			407,32			
6/240000+829910	Zuführung von operativer Gebarung	2116	3116	1 18			18.653,71			18.653,71
2/240000+861001	Transfers von Ländern, Landesfonds und Landeskammern Zuschuss Betreuerinnen	2121	3121	15	30.000,00			30.000,00		
2/240000+861002	Transfers von Ländern, Landesfonds und Landeskammern Zuschuss Land NÖ neu Zukunftsfonds	2121	3121		5.000,00			5.000,00		
<b>SU 21 / 31</b>	<b>Summe Erträge / Einzahlungen operative Gebarung</b>				<b>56.600,00</b>	<b>12.700,00</b>	<b>35.704,57</b>	<b>55.900,00</b>	<b>12.000,00</b>	<b>35.080,22</b>
1/240000-400000	Geringwertige Wirtschaftsgüter (GWG)	2221	3221	23	300,00	300,00	547,49	300,00	300,00	547,49
1/240000-451000	Brennstoffe	2221	3221	23	4.000,00	3.200,00	3.163,84	4.000,00	3.200,00	3.163,84
1/240000-452000	Treibstoffe	2221	3221	23			5,42			5,42
1/240000-454000	Reinigungsmittel	2221	3221	23	1.000,00	400,00	1.992,27	1.000,00	400,00	1.992,27
1/240000-456000	Schreib-, Zeichen- und sonstige Büromittel	2221	3221	23	300,00	300,00	546,83	300,00	300,00	546,83
1/240000-457000	Druckwerke Gesetzbücher, Zeitschr., Formulare	2221	3221	23	100,00	100,00	125,95	100,00	100,00	125,95
1/240000-457100	Druckwerke (Kopien und Ausdrucke am Gemeindeamt)	2221	3221	23	600,00	600,00	706,93	600,00	600,00	706,93
1/240000-459000	Sonstige Verbrauchsgüter	2221	3221	23			165,15			165,15
1/240000-511000	Geldbezüge d. Angestellten (in handwerklicher Verwendung)	2211	3211	20	129.700,00	110.500,00	91.643,14	129.700,00	110.500,00	91.643,14
1/240000-580000	DGB zum Ausgleichsfonds für Familienbeihilfen	2212	3212	20	5.900,00	5.000,00	3.534,85	5.900,00	5.000,00	3.534,85
1/240000-582000	Sonstige DGB zur sozialen Sicherheit	2212	3212	20	27.000,00	23.200,00	18.047,92	27.000,00	23.200,00	18.047,92
1/240000-582100	Beitrag Mitarbeiter Vorsorgekasse	2212	3212	20	2.000,00	1.700,00	1.388,32	2.000,00	1.700,00	1.388,32

		MVAG		VC QU	Ergebnisvoranschlag			Finanzierungsvoranschlag		
		EH	FH		VA 2024	VA 2023	RA 2022	VA 2024	VA 2023	RA 2022
1/240000-592000	Dotierung von Rückstellungen für Jubiläumszuwendungen	2214			900,00	900,00	734,98			
1/240000-600000	Strom	2222	3222	24	2.100,00	2.800,00	1.035,69	2.100,00	2.800,00	1.035,69
1/240000-614000	Instandhaltung von Gebäuden	2224	3224	24	100,00	100,00	6.439,73	100,00	100,00	6.439,73
1/240000-618000	Instandhaltung der Amtsausstattung	2224	3224	24	200,00	200,00	249,03	200,00	200,00	5,03
1/240000-618010	Instandhaltung des Spielplatzes und Gartens	2224	3224	24	400,00	400,00	30,91	400,00	400,00	30,91
1/240000-631000	Telefon, Telefax, BTX	2222	3222	24	500,00	400,00	806,45	500,00	400,00	806,45
1/240000-631100	Internetgebühren 2. Gruppe Internetcube	2222	3222	24	200,00	200,00	182,38	200,00	200,00	182,38
1/240000-640000	Rechts- und Beratungsaufwand	2222	3222	24	200,00			200,00		
1/240000-650000	Zinsen für Finanzschulden in Euro	2241	3241	25	8.400,00	7.000,00		8.400,00	7.000,00	
1/240000-670000	Versicherungen	2222	3222	24	300,00	300,00	482,61	300,00	300,00	482,61
1/240000-680000	Planmäßige Abschreibung	2226			12.800,00	13.000,00	13.424,74			
1/240000-710000	Öffentliche Abgaben, ohne Gebühren gemäß FAG	2225	3225	24	100,00		127,60	100,00		127,60
1/240000-720000	Vergütungen für Personal und Sachkosten (interne Umbuchungen)	2225	3225	24	6.300,00	7.900,00	6.304,15	6.300,00	7.900,00	6.304,15
1/240000-728000	Entgelt für sonstige Leistungen Essen Kindergartenkinder	2225	3225	24	1.900,00	1.100,00	1.737,90	1.900,00	1.100,00	1.419,40
1/240000-728009	Beistellung von Material (Elternbeitrag)	2225	3225	24	14.200,00	6.000,00	3.935,61	14.200,00	6.000,00	3.935,61
1/240000-728010	Entgelte für sonstige Leistungen	2225	3225	24			1.685,40			1.685,40
1/240000-728100	Entgelt für sonstige Leistungen Getränke Kindergartenkinder	2225	3225	24		1.000,00	199,92		1.000,00	199,92
1/240000-728400	Ausgaben für Untersuchung Kindergartenkinder	2225	3225	24	200,00	200,00		200,00	200,00	
1/240000-729910	Zuführungen an Investitionsvorhaben	2225	3225	24			18.653,71			18.653,71
1/240000-752000	Transfers an Gemeinden, Beitrag TBE Leiben nach Gesetz	2231	3231	26	2.400,00			2.400,00		
<b>SU 22 / 32</b>	<b>Summe Aufwendungen / Auszahlungen operative Gebarung</b>				<b>222.100,00</b>	<b>186.800,00</b>	<b>177.898,92</b>	<b>208.400,00</b>	<b>172.900,00</b>	<b>163.176,70</b>
<b>SA 0 / SA 1</b>	<b>(0) Nettoergebnis (21 - 22) / (1) Geldfluss operative Gebarung (31 - 32)</b>				<b>-165.500,00</b>	<b>-174.100,00</b>	<b>-142.194,35</b>	<b>-152.500,00</b>	<b>-160.900,00</b>	<b>-128.096,48</b>
<b>SA01</b>	<b>Saldo (01) Haushaltsrücklagen (230 - 240)</b>				<b>0,00</b>	<b>0,00</b>	<b>0,00</b>	<b>0,00</b>	<b>0,00</b>	<b>0,00</b>
<b>SA00</b>	<b>Saldo (00) Nettoergebnis nach Haushaltsrücklagen (Saldo 0 + Saldo 01)</b>				<b>-165.500,00</b>	<b>-174.100,00</b>	<b>-142.194,35</b>			
<b>Investive Gebarung</b>										
<b>SU 33</b>	<b>Summe Einzahlungen investive Gebarung</b>							<b>0,00</b>	<b>0,00</b>	<b>0,00</b>
1/240000-042000	Betriebsausstattung diverse Anschaffungen		3415	2 41				500,00	500,00	1.824,90
<b>SU 34</b>	<b>Summe Auszahlungen investive Gebarung</b>							<b>500,00</b>	<b>500,00</b>	<b>1.824,90</b>
<b>SA2</b>	<b>Saldo (2) Geldfluss aus der Investiven Gebarung (33 - 34)</b>							<b>-500,00</b>	<b>-500,00</b>	<b>-1.824,90</b>
<b>SA3</b>	<b>Saldo (3) Nettofinanzierungssaldo (Saldo 1 + Saldo 2)</b>							<b>-153.000,00</b>	<b>-161.400,00</b>	<b>-129.921,38</b>
<b>Finanzierungstätigkeit</b>										
<b>SU 35</b>	<b>Summe Einzahlungen aus der Finanzierungstätigkeit</b>							<b>0,00</b>	<b>0,00</b>	<b>0,00</b>

		MVAG		VC QU	Ergebnisvoranschlag			Finanzierungsvoranschlag		
		EH	FH		VA 2024	VA 2023	RA 2022	VA 2024	VA 2023	RA 2022
1/240000-346000	Investitionsdarlehen von Finanzunternehmen		3614	65				1.500,00	1.500,00	
<b>SU 36</b>	<b>Summe Auszahlungen aus der Finanzierungstätigkeit</b>							<b>1.500,00</b>	<b>1.500,00</b>	<b>0,00</b>
<b>SA4</b>	<b>Saldo (4) Geldfluss aus der Finanzierungstätigkeit (35 – 36)</b>							<b>-1.500,00</b>	<b>-1.500,00</b>	<b>0,00</b>
<b>SA5</b>	<b>Saldo (5) Geldfluss aus der voranschlagswirksamen Gebarung (Saldo 3 + Saldo 4)</b>							<b>-154.500,00</b>	<b>-162.900,00</b>	<b>-129.921,38</b>
<b>240001</b>	<b>Außengruppe Johannesstraße 2</b>									
	<b>Operative Gebarung</b>									
<b>SU 21 / 31</b>	<b>Summe Erträge / Einzahlungen operative Gebarung</b>				<b>0,00</b>	<b>0,00</b>	<b>0,00</b>	<b>0,00</b>	<b>0,00</b>	<b>0,00</b>
1/240001-451000	Brennstoffe		2221	3221 23	1.500,00	1.500,00	965,81	1.500,00	1.500,00	965,81
<b>SU 22 / 32</b>	<b>Summe Aufwendungen / Auszahlungen operative Gebarung</b>				<b>1.500,00</b>	<b>1.500,00</b>	<b>965,81</b>	<b>1.500,00</b>	<b>1.500,00</b>	<b>965,81</b>
<b>SA 0 / SA 1</b>	<b>(0) Nettoergebnis (21 - 22) / (1) Geldfluss operative Gebarung (31 – 32)</b>				<b>-1.500,00</b>	<b>-1.500,00</b>	<b>-965,81</b>	<b>-1.500,00</b>	<b>-1.500,00</b>	<b>-965,81</b>
<b>SA01</b>	<b>Saldo (01) Haushaltsrücklagen (230 - 240)</b>				<b>0,00</b>	<b>0,00</b>	<b>0,00</b>	<b>0,00</b>	<b>0,00</b>	<b>0,00</b>
<b>SA00</b>	<b>Saldo (00) Nettoergebnis nach Haushaltsrücklagen (Saldo 0 + Saldo 01)</b>				<b>-1.500,00</b>	<b>-1.500,00</b>	<b>-965,81</b>			
	<b>Investive Gebarung</b>									
6/240001+301000	Kapitaltransfers von Ländern, Landesfonds und Landeskammern		3331	1 33					87.500,00	
<b>SU 33</b>	<b>Summe Einzahlungen investive Gebarung</b>							<b>0,00</b>	<b>87.500,00</b>	<b>0,00</b>
5/240001-010000	Gebäude und Bauten (Umbau Generalsanierung Wohnung in Volksschulklasse)		3413	1 40					250.000,00	
<b>SU 34</b>	<b>Summe Auszahlungen investive Gebarung</b>							<b>0,00</b>	<b>250.000,00</b>	<b>0,00</b>
<b>SA2</b>	<b>Saldo (2) Geldfluss aus der Investiven Gebarung (33 – 34)</b>							<b>0,00</b>	<b>-162.500,00</b>	<b>0,00</b>
<b>SA3</b>	<b>Saldo (3) Nettofinanzierungssaldo (Saldo 1 + Saldo 2)</b>							<b>-1.500,00</b>	<b>-164.000,00</b>	<b>-965,81</b>
	<b>Finanzierungstätigkeit</b>									
6/240001+346000	Investitionsdarlehen von Finanzunternehmen		3514	1 55					162.500,00	
<b>SU 35</b>	<b>Summe Einzahlungen aus der Finanzierungstätigkeit</b>							<b>0,00</b>	<b>162.500,00</b>	<b>0,00</b>
<b>SU 36</b>	<b>Summe Auszahlungen aus der Finanzierungstätigkeit</b>							<b>0,00</b>	<b>0,00</b>	<b>0,00</b>
<b>SA4</b>	<b>Saldo (4) Geldfluss aus der Finanzierungstätigkeit (35 – 36)</b>							<b>0,00</b>	<b>162.500,00</b>	<b>0,00</b>
<b>SA5</b>	<b>Saldo (5) Geldfluss aus der voranschlagswirksamen Gebarung (Saldo 3 + Saldo 4)</b>							<b>-1.500,00</b>	<b>-1.500,00</b>	<b>-965,81</b>
<b>240002</b>	<b>Kindergärten</b>									
	<b>Operative Gebarung</b>									
<b>SU 21 / 31</b>	<b>Summe Erträge / Einzahlungen operative Gebarung</b>				<b>0,00</b>	<b>0,00</b>	<b>0,00</b>	<b>0,00</b>	<b>0,00</b>	<b>0,00</b>
<b>SU 22 / 32</b>	<b>Summe Aufwendungen / Auszahlungen operative Gebarung</b>				<b>0,00</b>	<b>0,00</b>	<b>0,00</b>	<b>0,00</b>	<b>0,00</b>	<b>0,00</b>
<b>SA 0 / SA 1</b>	<b>(0) Nettoergebnis (21 - 22) / (1) Geldfluss operative Gebarung (31 – 32)</b>				<b>0,00</b>	<b>0,00</b>	<b>0,00</b>	<b>0,00</b>	<b>0,00</b>	<b>0,00</b>
<b>SA01</b>	<b>Saldo (01) Haushaltsrücklagen (230 - 240)</b>				<b>0,00</b>	<b>0,00</b>	<b>0,00</b>	<b>0,00</b>	<b>0,00</b>	<b>0,00</b>
<b>SA00</b>	<b>Saldo (00) Nettoergebnis nach Haushaltsrücklagen (Saldo 0 + Saldo 01)</b>				<b>0,00</b>	<b>0,00</b>	<b>0,00</b>	<b>0,00</b>	<b>0,00</b>	<b>0,00</b>

		MVAG		VC	QU	Ergebnisvoranschlag			Finanzierungsvoranschlag			
		EH	FH			VA 2024	VA 2023	RA 2022	VA 2024	VA 2023	RA 2022	
<b>Investive Gebarung</b>												
<b>SU 33</b>	<b>Summe Einzahlungen investive Gebarung</b>									0,00	0,00	0,00
5/240002-010100	Gebäude und Bauten Planungskosten Kindergarten		3413	1						160.000,00		
<b>SU 34</b>	<b>Summe Auszahlungen investive Gebarung</b>									160.000,00	0,00	0,00
<b>SA2</b>	<b>Saldo (2) Geldfluss aus der Investiven Gebarung (33 – 34)</b>									-160.000,00	0,00	0,00
<b>SA3</b>	<b>Saldo (3) Nettofinanzierungssaldo (Saldo 1 + Saldo 2)</b>									-160.000,00	0,00	0,00
<b>Finanzierungstätigkeit</b>												
6/240002+346000	Investitionsdarlehen von Finanzunternehmen Kindergartenbau		3514	1						160.000,00		
<b>SU 35</b>	<b>Summe Einzahlungen aus der Finanzierungstätigkeit</b>									160.000,00	0,00	0,00
<b>SU 36</b>	<b>Summe Auszahlungen aus der Finanzierungstätigkeit</b>									0,00	0,00	0,00
<b>SA4</b>	<b>Saldo (4) Geldfluss aus der Finanzierungstätigkeit (35 – 36)</b>									160.000,00	0,00	0,00
<b>SA5</b>	<b>Saldo (5) Geldfluss aus der voranschlagswirksamen Gebarung (Saldo 3 + Saldo 4)</b>									0,00	0,00	0,00
<b>240200</b>	<b>Ferienbetreuung Kinder</b>											
<b>Operative Gebarung</b>												
2/240200+810200	Einnahmen Ferienbetreuung	2114	3114	13			300,00				300,00	
<b>SU 21 / 31</b>	<b>Summe Erträge / Einzahlungen operative Gebarung</b>					0,00	300,00	0,00		0,00	300,00	0,00
1/240200-728000	Weiterleitung Elternteil Ferienbetreuung	2225	3225	24			300,00				300,00	
1/240200-752500	Kostenanteil Gemeinde Ferienbetreuung	2231	3231	26			300,00				300,00	
<b>SU 22 / 32</b>	<b>Summe Aufwendungen / Auszahlungen operative Gebarung</b>					0,00	600,00	0,00		0,00	600,00	0,00
<b>SA 0 / SA 1</b>	<b>(0) Nettoergebnis (21 - 22) / (1) Geldfluss operative Gebarung (31 – 32)</b>					0,00	-300,00	0,00		0,00	-300,00	0,00
<b>SA01</b>	<b>Saldo (01) Haushaltsrücklagen (230 - 240)</b>					0,00	0,00	0,00		0,00	0,00	0,00
<b>SA00</b>	<b>Saldo (00) Nettoergebnis nach Haushaltsrücklagen (Saldo 0 + Saldo 01)</b>					0,00	-300,00	0,00				
<b>Investive Gebarung</b>												
<b>SU 33</b>	<b>Summe Einzahlungen investive Gebarung</b>									0,00	0,00	0,00
<b>SU 34</b>	<b>Summe Auszahlungen investive Gebarung</b>									0,00	0,00	0,00
<b>SA2</b>	<b>Saldo (2) Geldfluss aus der Investiven Gebarung (33 – 34)</b>									0,00	0,00	0,00
<b>SA3</b>	<b>Saldo (3) Nettofinanzierungssaldo (Saldo 1 + Saldo 2)</b>									0,00	-300,00	0,00
<b>Finanzierungstätigkeit</b>												
<b>SU 35</b>	<b>Summe Einzahlungen aus der Finanzierungstätigkeit</b>									0,00	0,00	0,00
<b>SU 36</b>	<b>Summe Auszahlungen aus der Finanzierungstätigkeit</b>									0,00	0,00	0,00
<b>SA4</b>	<b>Saldo (4) Geldfluss aus der Finanzierungstätigkeit (35 – 36)</b>									0,00	0,00	0,00
<b>SA5</b>	<b>Saldo (5) Geldfluss aus der voranschlagswirksamen Gebarung (Saldo 3 + Saldo 4)</b>									0,00	-300,00	0,00

		MVAG		VC QU	Ergebnisvoranschlag			Finanzierungsvoranschlag		
		EH	FH		VA 2024	VA 2023	RA 2022	VA 2024	VA 2023	RA 2022
<b>26</b>	<b>Sport und außerschulische Leibeserziehung</b>									
<b>262</b>	<b>Sportplätze</b>									
<b>262000</b>	<b>Sportplätze</b>									
<b>Operative Gebarung</b>										
2/262000+811000	Bestandszins (Fußballverein) Betriebskosten	2115	3115	14	3.000,00	3.000,00	2.792,05	3.000,00	3.000,00	-54,64
2/262000+811100	Einnahmen aus Vermietung (Bestandszins ESV)	2115	3115	14	200,00	100,00	53,97	200,00	100,00	53,97
2/262000+811300	Miet- und Pachtertrag Betriebskosten ESV	2115	3115	14			77,43			68,45
2/262000+813000	Erträge aus der Auflösung von Investitionszuschüssen (Kapitaltransfers)	2127			2.100,00	2.200,00	2.198,00			
2/262000+816200	Kostensersatz Stromkosten Pumpwerk	2114	3114	13	700,00	700,00	1.160,23	700,00	700,00	1.111,38
2/262000+816300	Kostensätze für Rücklagenbildung Pumpwerk	2114	3114	13	200,00	200,00	140,16	200,00	200,00	455,24
6/262000+829910	Zuführung an Investitionsvorhaben (Aufschliessung Neubau bei Sporthaus Restfinanzierung)	2116	3116	1 18			35.000,00			35.000,00
2/262000+861000	Zinszuschüsse des Landes (LFSA)	2121	3121	15	800,00	1.900,00	453,60	800,00	1.900,00	453,60
<b>SU 21 / 31</b>	<b>Summe Erträge / Einzahlungen operative Gebarung</b>				<b>7.000,00</b>	<b>8.100,00</b>	<b>41.875,44</b>	<b>4.900,00</b>	<b>5.900,00</b>	<b>37.088,00</b>
1/262000-613000	Instandhaltung von Sportplätzen	2224	3224	24	2.500,00	2.500,00	2.392,44	2.500,00	2.500,00	2.392,44
1/262000-650000	Schuldzinsen	2241	3241	25	7.200,00	6.900,00	731,50	7.200,00	6.900,00	731,50
1/262000-670000	Versicherungen Sportverein	2222	3222	24	900,00	600,00	930,20	900,00	600,00	930,20
1/262000-670100	Versicherungen Eisschützensportverein	2222	3222	24	400,00	200,00	269,18	400,00	200,00	269,18
1/262000-680000	Planmäßige Abschreibung	2226			4.600,00	4.000,00	4.846,20			
1/262000-710000	Öffentliche Abgaben Betriebskosten Sporthaus	2225	3225	24	3.000,00	3.000,00	1.958,51	3.000,00	3.000,00	1.958,51
1/262000-710100	laufende Betriebskosten Pumpwerk	2225	3225	24	1.100,00	700,00	1.160,23	1.100,00	700,00	1.160,23
1/262000-720000	Kostenbeiträge für Leistungen (Personalkosten Mähen Sportplatz)	2225	3225	24	2.000,00	2.400,00	2.035,29	2.000,00	2.400,00	2.035,29
1/262000-729100	Umbuchung für "Rücklage Pumpwerk" in DL	2225	3225	24	200,00	200,00	140,16	200,00	200,00	140,16
1/262000-757000	Subventionen an den Eisschützensportverein	2234	3234	27		600,00	677,14		600,00	677,14
1/262000-757100	Subventionen an den Sportverein	2234	3234	27	900,00	900,00	956,42	900,00	900,00	956,42
<b>SU 22 / 32</b>	<b>Summe Aufwendungen / Auszahlungen operative Gebarung</b>				<b>22.800,00</b>	<b>22.000,00</b>	<b>16.097,27</b>	<b>18.200,00</b>	<b>18.000,00</b>	<b>11.251,07</b>
<b>SA 0 / SA 1</b>	<b>(0) Nettoergebnis (21 - 22) / (1) Geldfluss operative Gebarung (31 - 32)</b>				<b>-15.800,00</b>	<b>-13.900,00</b>	<b>25.778,17</b>	<b>-13.300,00</b>	<b>-12.100,00</b>	<b>25.836,93</b>
<b>SA01</b>	<b>Saldo (01) Haushaltsrücklagen (230 - 240)</b>				<b>0,00</b>	<b>0,00</b>	<b>0,00</b>	<b>0,00</b>	<b>0,00</b>	<b>0,00</b>
<b>SA00</b>	<b>Saldo (00) Nettoergebnis nach Haushaltsrücklagen (Saldo 0 + Saldo 01)</b>				<b>-15.800,00</b>	<b>-13.900,00</b>	<b>25.778,17</b>			

		MVAG		VC QU	Ergebnisvoranschlag			Finanzierungsvoranschlag		
		EH	FH		VA 2024	VA 2023	RA 2022	VA 2024	VA 2023	RA 2022
<b>Investive Gebarung</b>										
<b>SU 33</b>	<b>Summe Einzahlungen investive Gebarung</b>							<b>0,00</b>	<b>0,00</b>	<b>0,00</b>
5/262000-006000	Neubau Sporthaus+Trainingsplatz		3412	1 40						7.320,00
1/262000-006000	Sonstige Grundstückseinrichtungen (Beachplatz Neuerrichtung)		3412	2 40						24.930,39
<b>SU 34</b>	<b>Summe Auszahlungen investive Gebarung</b>							<b>0,00</b>	<b>0,00</b>	<b>32.250,39</b>
<b>SA2</b>	<b>Saldo (2) Geldfluss aus der Investiven Gebarung (33 – 34)</b>							<b>0,00</b>	<b>0,00</b>	<b>-32.250,39</b>
<b>SA3</b>	<b>Saldo (3) Nettofinanzierungssaldo (Saldo 1 + Saldo 2)</b>							<b>-13.300,00</b>	<b>-12.100,00</b>	<b>-6.413,46</b>
<b>Finanzierungstätigkeit</b>										
<b>SU 35</b>	<b>Summe Einzahlungen aus der Finanzierungstätigkeit</b>							<b>0,00</b>	<b>0,00</b>	<b>0,00</b>
1/262000-346000	Schuldentilgung		3614	65				10.400,00	19.000,00	10.421,06
<b>SU 36</b>	<b>Summe Auszahlungen aus der Finanzierungstätigkeit</b>							<b>10.400,00</b>	<b>19.000,00</b>	<b>10.421,06</b>
<b>SA4</b>	<b>Saldo (4) Geldfluss aus der Finanzierungstätigkeit (35 – 36)</b>							<b>-10.400,00</b>	<b>-19.000,00</b>	<b>-10.421,06</b>
<b>SA5</b>	<b>Saldo (5) Geldfluss aus der voranschlagswirksamen Gebarung (Saldo 3 + Saldo 4)</b>							<b>-23.700,00</b>	<b>-31.100,00</b>	<b>-16.834,52</b>
<b>262001</b>	<b>Stockschützenplatz</b>									
<b>Operative Gebarung</b>										
6/262001+829960	Sonstige Erträge Überschuss Vorjahre	2116	3116	1 18		50.500,00			50.500,00	
6/262001+871000	Kapitaltransfers aus Gemeinde-Bedarfszuweisungsmittel	2121	3121	1 33		71.200,00			71.200,00	
<b>SU 21 / 31</b>	<b>Summe Erträge / Einzahlungen operative Gebarung</b>				<b>0,00</b>	<b>121.700,00</b>	<b>0,00</b>	<b>0,00</b>	<b>121.700,00</b>	<b>0,00</b>
1/262001-680000	Planmäßige Abschreibung		2226		100,00	100,00	28,49			
<b>SU 22 / 32</b>	<b>Summe Aufwendungen / Auszahlungen operative Gebarung</b>				<b>100,00</b>	<b>100,00</b>	<b>28,49</b>	<b>0,00</b>	<b>0,00</b>	<b>0,00</b>
<b>SA 0 / SA 1</b>	<b>(0) Nettoergebnis (21 - 22) / (1) Geldfluss operative Gebarung (31 – 32)</b>				<b>-100,00</b>	<b>121.600,00</b>	<b>-28,49</b>	<b>0,00</b>	<b>121.700,00</b>	<b>0,00</b>
<b>SA01</b>	<b>Saldo (01) Haushaltsrücklagen (230 - 240)</b>				<b>0,00</b>	<b>0,00</b>	<b>0,00</b>	<b>0,00</b>	<b>0,00</b>	<b>0,00</b>
<b>SA00</b>	<b>Saldo (00) Nettoergebnis nach Haushaltsrücklagen (Saldo 0 + Saldo 01)</b>				<b>-100,00</b>	<b>121.600,00</b>	<b>-28,49</b>			
<b>Investive Gebarung</b>										
6/262001+300001	Raumordnungsförderung des Landes NÖ	3331	1 33					10.000,00	10.000,00	10.000,00
6/262001+301000	Zuschuss des Landes Nö zum Stockplatz	3331	1 33					15.000,00	7.500,00	
6/262001+303000	Zuschuss des Stockschützenvereines	3331	1 33					78.400,00	78.300,00	
<b>SU 33</b>	<b>Summe Einzahlungen investive Gebarung</b>							<b>103.400,00</b>	<b>95.800,00</b>	<b>10.000,00</b>
5/262001-010000	Gebäude und Bauten am Stockschützenplatz		3413	1 40				224.700,00	245.400,00	1.743,22
<b>SU 34</b>	<b>Summe Auszahlungen investive Gebarung</b>							<b>224.700,00</b>	<b>245.400,00</b>	<b>1.743,22</b>
<b>SA2</b>	<b>Saldo (2) Geldfluss aus der Investiven Gebarung (33 – 34)</b>							<b>-121.300,00</b>	<b>-149.600,00</b>	<b>8.256,78</b>
<b>SA3</b>	<b>Saldo (3) Nettofinanzierungssaldo (Saldo 1 + Saldo 2)</b>							<b>-121.300,00</b>	<b>-27.900,00</b>	<b>8.256,78</b>

	MVAG	VC QU	Ergebnisvoranschlag			Finanzierungsvoranschlag				
			EH	FH	VA 2024	VA 2023	RA 2022	VA 2024	VA 2023	RA 2022
<b>Finanzierungstätigkeit</b>										
6/262001+346000		Investitionsdarlehen von Finanzunternehmen	3514	1 55				78.300,00	78.400,00	
<b>SU 35</b>		<b>Summe Einzahlungen aus der Finanzierungstätigkeit</b>						<b>78.300,00</b>	<b>78.400,00</b>	<b>0,00</b>
<b>SU 36</b>		<b>Summe Auszahlungen aus der Finanzierungstätigkeit</b>						<b>0,00</b>	<b>0,00</b>	<b>0,00</b>
<b>SA4</b>		<b>Saldo (4) Geldfluss aus der Finanzierungstätigkeit (35 – 36)</b>						<b>78.300,00</b>	<b>78.400,00</b>	<b>0,00</b>
<b>SA5</b>		<b>Saldo (5) Geldfluss aus der voranschlagswirksamen Gebarung (Saldo 3 + Saldo 4)</b>						<b>-43.000,00</b>	<b>50.500,00</b>	<b>8.256,78</b>
<b>263 Turn- und Sporthallen</b>										
<b>263000 Turn- und Sporthallen (Turnsaal)</b>										
<b>Operative Gebarung</b>										
2/263000+811000		Einnahmen aus Vermietung (Turnsaal)	2115	3115 14	1.400,00	1.200,00	791,00	1.400,00	1.200,00	831,00
<b>SU 21 / 31</b>		<b>Summe Erträge / Einzahlungen operative Gebarung</b>			<b>1.400,00</b>	<b>1.200,00</b>	<b>791,00</b>	<b>1.400,00</b>	<b>1.200,00</b>	<b>831,00</b>
1/263000-454000		Reinigungsmittel	2221	3221 23	200,00	200,00	658,73	200,00	200,00	658,73
1/263000-511000		Geldbezüge der Vertragsbediensteten in handwerklicher Verwendung	2211	3211 20	4.000,00	3.300,00	850,90	4.000,00	3.300,00	850,90
1/263000-580000		DGB zum Ausgleichsfonds für Familienbeihilfen	2212	3212 20	200,00	100,00	19,13	200,00	100,00	19,13
1/263000-582000		Sonstige DGB zur sozialen Sicherheit	2212	3212 20	800,00	700,00	97,14	800,00	700,00	97,14
1/263000-582100		Sonstige Dienstgeberbeiträge zur sozialen Sicherheit	2212	3212 20	100,00		7,49	100,00		7,49
1/263000-600000		Strom	2222	3222 24	400,00	500,00	225,63	400,00	500,00	225,63
1/263000-614000		Instandhaltung von Gebäuden (Turnsaal)	2224	3224 24	600,00	500,00	436,83	600,00	500,00	436,83
<b>SU 22 / 32</b>		<b>Summe Aufwendungen / Auszahlungen operative Gebarung</b>			<b>6.300,00</b>	<b>5.300,00</b>	<b>2.295,85</b>	<b>6.300,00</b>	<b>5.300,00</b>	<b>2.295,85</b>
<b>SA 0 / SA 1</b>		<b>(0) Nettoergebnis (21 - 22) / (1) Geldfluss operative Gebarung (31 – 32)</b>			<b>-4.900,00</b>	<b>-4.100,00</b>	<b>-1.504,85</b>	<b>-4.900,00</b>	<b>-4.100,00</b>	<b>-1.464,85</b>
<b>SA01</b>		<b>Saldo (01) Haushaltsrücklagen (230 - 240)</b>			<b>0,00</b>	<b>0,00</b>	<b>0,00</b>	<b>0,00</b>	<b>0,00</b>	<b>0,00</b>
<b>SA00</b>		<b>Saldo (00) Nettoergebnis nach Haushaltsrücklagen (Saldo 0 + Saldo 01)</b>			<b>-4.900,00</b>	<b>-4.100,00</b>	<b>-1.504,85</b>			
<b>Investive Gebarung</b>										
<b>SU 33</b>		<b>Summe Einzahlungen investive Gebarung</b>						<b>0,00</b>	<b>0,00</b>	<b>0,00</b>
<b>SU 34</b>		<b>Summe Auszahlungen investive Gebarung</b>						<b>0,00</b>	<b>0,00</b>	<b>0,00</b>
<b>SA2</b>		<b>Saldo (2) Geldfluss aus der Investiven Gebarung (33 – 34)</b>						<b>0,00</b>	<b>0,00</b>	<b>0,00</b>
<b>SA3</b>		<b>Saldo (3) Nettofinanzierungssaldo (Saldo 1 + Saldo 2)</b>						<b>-4.900,00</b>	<b>-4.100,00</b>	<b>-1.464,85</b>
<b>Finanzierungstätigkeit</b>										
<b>SU 35</b>		<b>Summe Einzahlungen aus der Finanzierungstätigkeit</b>						<b>0,00</b>	<b>0,00</b>	<b>0,00</b>
<b>SU 36</b>		<b>Summe Auszahlungen aus der Finanzierungstätigkeit</b>						<b>0,00</b>	<b>0,00</b>	<b>0,00</b>
<b>SA4</b>		<b>Saldo (4) Geldfluss aus der Finanzierungstätigkeit (35 – 36)</b>						<b>0,00</b>	<b>0,00</b>	<b>0,00</b>
<b>SA5</b>		<b>Saldo (5) Geldfluss aus der voranschlagswirksamen Gebarung (Saldo 3 + Saldo 4)</b>						<b>-4.900,00</b>	<b>-4.100,00</b>	<b>-1.464,85</b>

		MVAG		VC QU	Ergebnisvoranschlag			Finanzierungsvoranschlag		
		EH	FH		VA 2024	VA 2023	RA 2022	VA 2024	VA 2023	RA 2022
<b>265</b>	<b>Tennisplätze und -hallen</b>									
<b>265000</b>	<b>Tennisplätze</b>									
<b>Operative Gebarung</b>										
2/265000+811000	Einnahmen aus Vermietung (Tennisverein)	2115	3115	14	100,00	100,00	66,79	100,00	100,00	66,79
2/265000+811100	Rückersätze von Ausgaben (Wasserrechnung)	2115	3115	14	200,00		392,21	200,00		362,08
2/265000+813000	Erträge aus der Auflösung von Investitionszuschüssen (Kapitaltransfers)	2127			1.300,00	1.300,00	1.385,61			
<b>SU 21 / 31</b>	<b>Summe Erträge / Einzahlungen operative Gebarung</b>				<b>1.600,00</b>	<b>1.400,00</b>	<b>1.844,61</b>	<b>300,00</b>	<b>100,00</b>	<b>428,87</b>
1/265000-670000	Versicherungen für Tennisplatz	2222	3222	24	900,00	400,00	660,11	900,00	400,00	660,11
1/265000-680000	Planmäßige Abschreibung	2226			3.900,00	3.900,00	3.861,20			
1/265000-710000	Öffentliche Abgaben	2225	3225	24	200,00	200,00	393,74	200,00	200,00	393,74
1/265000-729000	Sonstige Ausgaben	2225	3225	24			100,00			100,00
1/265000-757000	Subventionen an den Tennisverein	2234	3234	27	600,00	600,00	1.400,00	600,00	600,00	1.400,00
<b>SU 22 / 32</b>	<b>Summe Aufwendungen / Auszahlungen operative Gebarung</b>				<b>5.600,00</b>	<b>5.100,00</b>	<b>6.415,05</b>	<b>1.700,00</b>	<b>1.200,00</b>	<b>2.553,85</b>
<b>SA 0 / SA 1</b>	<b>(0) Nettoergebnis (21 - 22) / (1) Geldfluss operative Gebarung (31 - 32)</b>				<b>-4.000,00</b>	<b>-3.700,00</b>	<b>-4.570,44</b>	<b>-1.400,00</b>	<b>-1.100,00</b>	<b>-2.124,98</b>
<b>SA01</b>	<b>Saldo (01) Haushaltsrücklagen (230 - 240)</b>				<b>0,00</b>	<b>0,00</b>	<b>0,00</b>	<b>0,00</b>	<b>0,00</b>	<b>0,00</b>
<b>SA00</b>	<b>Saldo (00) Nettoergebnis nach Haushaltsrücklagen (Saldo 0 + Saldo 01)</b>				<b>-4.000,00</b>	<b>-3.700,00</b>	<b>-4.570,44</b>			
<b>Investive Gebarung</b>										
<b>SU 33</b>	<b>Summe Einzahlungen investive Gebarung</b>							<b>0,00</b>	<b>0,00</b>	<b>0,00</b>
<b>SU 34</b>	<b>Summe Auszahlungen investive Gebarung</b>							<b>0,00</b>	<b>0,00</b>	<b>0,00</b>
<b>SA2</b>	<b>Saldo (2) Geldfluss aus der Investiven Gebarung (33 - 34)</b>							<b>0,00</b>	<b>0,00</b>	<b>0,00</b>
<b>SA3</b>	<b>Saldo (3) Nettofinanzierungssaldo (Saldo 1 + Saldo 2)</b>							<b>-1.400,00</b>	<b>-1.100,00</b>	<b>-2.124,98</b>
<b>Finanzierungstätigkeit</b>										
<b>SU 35</b>	<b>Summe Einzahlungen aus der Finanzierungstätigkeit</b>							<b>0,00</b>	<b>0,00</b>	<b>0,00</b>
<b>SU 36</b>	<b>Summe Auszahlungen aus der Finanzierungstätigkeit</b>							<b>0,00</b>	<b>0,00</b>	<b>0,00</b>
<b>SA4</b>	<b>Saldo (4) Geldfluss aus der Finanzierungstätigkeit (35 - 36)</b>							<b>0,00</b>	<b>0,00</b>	<b>0,00</b>
<b>SA5</b>	<b>Saldo (5) Geldfluss aus der voranschlagswirksamen Gebarung (Saldo 3 + Saldo 4)</b>							<b>-1.400,00</b>	<b>-1.100,00</b>	<b>-2.124,98</b>
<b>266</b>	<b>Wintersportanlagen</b>									
<b>266000</b>	<b>Wintersportanlagen (Schimeisterschaften)</b>									
<b>Operative Gebarung</b>										
<b>SU 21 / 31</b>	<b>Summe Erträge / Einzahlungen operative Gebarung</b>				<b>0,00</b>	<b>0,00</b>	<b>0,00</b>	<b>0,00</b>	<b>0,00</b>	<b>0,00</b>
1/266000-729000	Sonstige Ausgaben (Schimeisterschaft)	2225	3225	24	800,00	800,00		800,00	800,00	
<b>SU 22 / 32</b>	<b>Summe Aufwendungen / Auszahlungen operative Gebarung</b>				<b>800,00</b>	<b>800,00</b>	<b>0,00</b>	<b>800,00</b>	<b>800,00</b>	<b>0,00</b>
<b>SA 0 / SA 1</b>	<b>(0) Nettoergebnis (21 - 22) / (1) Geldfluss operative Gebarung (31 - 32)</b>				<b>-800,00</b>	<b>-800,00</b>	<b>0,00</b>	<b>-800,00</b>	<b>-800,00</b>	<b>0,00</b>
<b>SA01</b>	<b>Saldo (01) Haushaltsrücklagen (230 - 240)</b>				<b>0,00</b>	<b>0,00</b>	<b>0,00</b>	<b>0,00</b>	<b>0,00</b>	<b>0,00</b>
<b>SA00</b>	<b>Saldo (00) Nettoergebnis nach Haushaltsrücklagen (Saldo 0 + Saldo 01)</b>				<b>-800,00</b>	<b>-800,00</b>	<b>0,00</b>			

	MVAG	VC QU	Ergebnisvoranschlag			Finanzierungsvoranschlag						
			EH	FH	VA 2024	VA 2023	RA 2022	VA 2024	VA 2023	RA 2022		
<b>Investive Gebarung</b>												
SU 33			Summe Einzahlungen investive Gebarung					0,00	0,00	0,00		
SU 34			Summe Auszahlungen investive Gebarung					0,00	0,00	0,00		
SA2			Saldo (2) Geldfluss aus der Investiven Gebarung (33 – 34)					0,00	0,00	0,00		
SA3			Saldo (3) Nettofinanzierungssaldo (Saldo 1 + Saldo 2)					-800,00	-800,00	0,00		
<b>Finanzierungstätigkeit</b>												
SU 35			Summe Einzahlungen aus der Finanzierungstätigkeit					0,00	0,00	0,00		
SU 36			Summe Auszahlungen aus der Finanzierungstätigkeit					0,00	0,00	0,00		
SA4			Saldo (4) Geldfluss aus der Finanzierungstätigkeit (35 – 36)					0,00	0,00	0,00		
SA5			Saldo (5) Geldfluss aus der voranschlagswirksamen Gebarung (Saldo 3 + Saldo 4)					-800,00	-800,00	0,00		
<b>27 Erwachsenenbildung</b>												
<b>273 Volksbüchereien</b>												
<b>273000 Volksbüchereien</b>												
<b>Operative Gebarung</b>												
SU 21 / 31			Summe Erträge / Einzahlungen operative Gebarung			0,00	0,00	0,00	0,00	0,00		
1/273000-757000			Subventionen an den Verein Volkshaus	2234	3234	27	600,00	600,00	677,14	600,00	600,00	677,14
SU 22 / 32			Summe Aufwendungen / Auszahlungen operative Gebarung			600,00	600,00	677,14	600,00	600,00	677,14	
SA 0 / SA 1			(0) Nettoergebnis (21 - 22) / (1) Geldfluss operative Gebarung (31 – 32)			-600,00	-600,00	-677,14	-600,00	-600,00	-677,14	
SA01			Saldo (01) Haushaltsrücklagen (230 - 240)			0,00	0,00	0,00	0,00	0,00	0,00	
SA00			Saldo (00) Nettoergebnis nach Haushaltsrücklagen (Saldo 0 + Saldo 01)			-600,00	-600,00	-677,14				
<b>Investive Gebarung</b>												
SU 33			Summe Einzahlungen investive Gebarung					0,00	0,00	0,00		
SU 34			Summe Auszahlungen investive Gebarung					0,00	0,00	0,00		
SA2			Saldo (2) Geldfluss aus der Investiven Gebarung (33 – 34)					0,00	0,00	0,00		
SA3			Saldo (3) Nettofinanzierungssaldo (Saldo 1 + Saldo 2)					-600,00	-600,00	-677,14		
<b>Finanzierungstätigkeit</b>												
SU 35			Summe Einzahlungen aus der Finanzierungstätigkeit					0,00	0,00	0,00		
SU 36			Summe Auszahlungen aus der Finanzierungstätigkeit					0,00	0,00	0,00		
SA4			Saldo (4) Geldfluss aus der Finanzierungstätigkeit (35 – 36)					0,00	0,00	0,00		
SA5			Saldo (5) Geldfluss aus der voranschlagswirksamen Gebarung (Saldo 3 + Saldo 4)					-600,00	-600,00	-677,14		

	MVAG	VC QU	Ergebnisvoranschlag			Finanzierungsvoranschlag				
			EH	FH	VA 2024	VA 2023	RA 2022	VA 2024	VA 2023	RA 2022
<b>28</b>										
<b>282</b>										
<b>282000</b>										
<b>Operative Gebarung</b>										
<b>SU 21 / 31</b>										
<b>1/282000-768000</b>										
<b>SU 22 / 32</b>										
<b>SA 0 / SA 1</b>										
<b>SA01</b>										
<b>SA00</b>										
<b>Investive Gebarung</b>										
<b>SU 33</b>										
<b>SU 34</b>										
<b>SA2</b>										
<b>SA3</b>										
<b>Finanzierungstätigkeit</b>										
<b>SU 35</b>										
<b>SU 36</b>										
<b>SA4</b>										
<b>SA5</b>										

		MVAG		VC QU	Ergebnisvoranschlag			Finanzierungsvoranschlag		
		EH	FH		VA 2024	VA 2023	RA 2022	VA 2024	VA 2023	RA 2022
<b>3 Kunst, Kultur und Kultus</b>										
<b>32</b>	<b>Musik und darstellende Kunst</b>									
<b>320</b>	<b>Ausbildung in Musik und darstellender Kunst</b>									
<b>320000</b>	<b>Ausbildung in Musik und darstellender Kunst</b>									
<b>Operative Gebarung</b>										
2/320000+862000	Transfers von Gemeinden, Gemeindeverbände (ohne marktbestimmte Tätigkeit) und Gemeindefonds Guthaben Beiträge Vorjahre	2121	3121	15			2.410,22			2.410,22
<b>SU 21 / 31</b>	<b>Summe Erträge / Einzahlungen operative Gebarung</b>				<b>0,00</b>	<b>0,00</b>	<b>2.410,22</b>	<b>0,00</b>	<b>0,00</b>	<b>2.410,22</b>
1/320000-752000	Laufende Kostenbeiträge an die Musikschule Nibelungengau	2231	3231	26	28.000,00	31.200,00	26.463,97	28.000,00	31.200,00	26.463,97
1/320000-768000	Laufende Transferzlg. an Private Rückersätze von Elternbeiträgen	2234	3234	27	700,00	600,00	689,60	700,00	600,00	689,60
<b>SU 22 / 32</b>	<b>Summe Aufwendungen / Auszahlungen operative Gebarung</b>				<b>28.700,00</b>	<b>31.800,00</b>	<b>27.153,57</b>	<b>28.700,00</b>	<b>31.800,00</b>	<b>27.153,57</b>
<b>SA 0 / SA 1</b>	<b>(0) Nettoergebnis (21 - 22) / (1) Geldfluss operative Gebarung (31 - 32)</b>				<b>-28.700,00</b>	<b>-31.800,00</b>	<b>-24.743,35</b>	<b>-28.700,00</b>	<b>-31.800,00</b>	<b>-24.743,35</b>
<b>SA01</b>	<b>Saldo (01) Haushaltsrücklagen (230 - 240)</b>				<b>0,00</b>	<b>0,00</b>	<b>0,00</b>	<b>0,00</b>	<b>0,00</b>	<b>0,00</b>
<b>SA00</b>	<b>Saldo (00) Nettoergebnis nach Haushaltsrücklagen (Saldo 0 + Saldo 01)</b>				<b>-28.700,00</b>	<b>-31.800,00</b>	<b>-24.743,35</b>			
<b>Investive Gebarung</b>										
<b>SU 33</b>	<b>Summe Einzahlungen investive Gebarung</b>							<b>0,00</b>	<b>0,00</b>	<b>0,00</b>
<b>SU 34</b>	<b>Summe Auszahlungen investive Gebarung</b>							<b>0,00</b>	<b>0,00</b>	<b>0,00</b>
<b>SA2</b>	<b>Saldo (2) Geldfluss aus der Investiven Gebarung (33 - 34)</b>							<b>0,00</b>	<b>0,00</b>	<b>0,00</b>
<b>SA3</b>	<b>Saldo (3) Nettofinanzierungssaldo (Saldo 1 + Saldo 2)</b>							<b>-28.700,00</b>	<b>-31.800,00</b>	<b>-24.743,35</b>
<b>Finanzierungstätigkeit</b>										
<b>SU 35</b>	<b>Summe Einzahlungen aus der Finanzierungstätigkeit</b>							<b>0,00</b>	<b>0,00</b>	<b>0,00</b>
<b>SU 36</b>	<b>Summe Auszahlungen aus der Finanzierungstätigkeit</b>							<b>0,00</b>	<b>0,00</b>	<b>0,00</b>
<b>SA4</b>	<b>Saldo (4) Geldfluss aus der Finanzierungstätigkeit (35 - 36)</b>							<b>0,00</b>	<b>0,00</b>	<b>0,00</b>
<b>SA5</b>	<b>Saldo (5) Geldfluss aus der voranschlagswirksamen Gebarung (Saldo 3 + Saldo 4)</b>							<b>-28.700,00</b>	<b>-31.800,00</b>	<b>-24.743,35</b>
<b>321</b>	<b>Einrichtungen der Musikpflege</b>									
<b>321000</b>	<b>Einrichtungen der Musikpflege (Musikverein)</b>									
<b>Operative Gebarung</b>										
<b>SU 21 / 31</b>	<b>Summe Erträge / Einzahlungen operative Gebarung</b>				<b>0,00</b>	<b>0,00</b>	<b>0,00</b>	<b>0,00</b>	<b>0,00</b>	<b>0,00</b>
1/321000-680000	Planmäßige Abschreibung	2226			2.000,00	2.000,00	2.005,21			
1/321000-757000	Subventionen an den Musikverein	2234	3234	27	1.900,00	1.900,00	1.906,30	1.900,00	1.900,00	1.906,30
<b>SU 22 / 32</b>	<b>Summe Aufwendungen / Auszahlungen operative Gebarung</b>				<b>3.900,00</b>	<b>3.900,00</b>	<b>3.911,51</b>	<b>1.900,00</b>	<b>1.900,00</b>	<b>1.906,30</b>
<b>SA 0 / SA 1</b>	<b>(0) Nettoergebnis (21 - 22) / (1) Geldfluss operative Gebarung (31 - 32)</b>				<b>-3.900,00</b>	<b>-3.900,00</b>	<b>-3.911,51</b>	<b>-1.900,00</b>	<b>-1.900,00</b>	<b>-1.906,30</b>

	MVAG	VC QU	Ergebnisvoranschlag			Finanzierungsvoranschlag					
			EH	FH	VA 2024	VA 2023	RA 2022	VA 2024	VA 2023	RA 2022	
SA01			Saldo (01) Haushaltsrücklagen (230 - 240)			0,00	0,00	0,00	0,00	0,00	0,00
SA00			Saldo (00) Nettoergebnis nach Haushaltsrücklagen (Saldo 0 + Saldo 01)			-3.900,00	-3.900,00	-3.911,51			
<b>Investive Gebarung</b>											
SU 33			Summe Einzahlungen investive Gebarung						0,00	0,00	0,00
SU 34			Summe Auszahlungen investive Gebarung						0,00	0,00	0,00
SA2			Saldo (2) Geldfluss aus der Investiven Gebarung (33 – 34)						0,00	0,00	0,00
SA3			Saldo (3) Nettofinanzierungssaldo (Saldo 1 + Saldo 2)						-1.900,00	-1.900,00	-1.906,30
<b>Finanzierungstätigkeit</b>											
SU 35			Summe Einzahlungen aus der Finanzierungstätigkeit						0,00	0,00	0,00
SU 36			Summe Auszahlungen aus der Finanzierungstätigkeit						0,00	0,00	0,00
SA4			Saldo (4) Geldfluss aus der Finanzierungstätigkeit (35 – 36)						0,00	0,00	0,00
SA5			Saldo (5) Geldfluss aus der voranschlagswirksamen Gebarung (Saldo 3 + Saldo 4)						-1.900,00	-1.900,00	-1.906,30
324			Maßnahmen zur Förderung der darstellenden Kunst								
324000			Maßnahmen zur Förderung der darstellenden Kunst								
<b>Operative Gebarung</b>											
SU 21 / 31			Summe Erträge / Einzahlungen operative Gebarung			0,00	0,00	0,00	0,00	0,00	0,00
1/324000-757000			Zuschuss Kirchenchor für Leitung	2234	3234	27	100,00	100,00		100,00	100,00
SU 22 / 32			Summe Aufwendungen / Auszahlungen operative Gebarung			100,00	100,00	0,00	100,00	100,00	0,00
SA 0 / SA 1			(0) Nettoergebnis (21 - 22) / (1) Geldfluss operative Gebarung (31 – 32)			-100,00	-100,00	0,00	-100,00	-100,00	0,00
SA01			Saldo (01) Haushaltsrücklagen (230 - 240)			0,00	0,00	0,00	0,00	0,00	0,00
SA00			Saldo (00) Nettoergebnis nach Haushaltsrücklagen (Saldo 0 + Saldo 01)			-100,00	-100,00	0,00			
<b>Investive Gebarung</b>											
SU 33			Summe Einzahlungen investive Gebarung						0,00	0,00	0,00
SU 34			Summe Auszahlungen investive Gebarung						0,00	0,00	0,00
SA2			Saldo (2) Geldfluss aus der Investiven Gebarung (33 – 34)						0,00	0,00	0,00
SA3			Saldo (3) Nettofinanzierungssaldo (Saldo 1 + Saldo 2)						-100,00	-100,00	0,00
<b>Finanzierungstätigkeit</b>											
SU 35			Summe Einzahlungen aus der Finanzierungstätigkeit						0,00	0,00	0,00
SU 36			Summe Auszahlungen aus der Finanzierungstätigkeit						0,00	0,00	0,00
SA4			Saldo (4) Geldfluss aus der Finanzierungstätigkeit (35 – 36)						0,00	0,00	0,00
SA5			Saldo (5) Geldfluss aus der voranschlagswirksamen Gebarung (Saldo 3 + Saldo 4)						-100,00	-100,00	0,00
325			Festspiele								
325000			Festspiele (Theaterveranstaltungen)								
<b>Operative Gebarung</b>											
SU 21 / 31			Summe Erträge / Einzahlungen operative Gebarung			0,00	0,00	0,00	0,00	0,00	0,00

		MVAG VC QU			Ergebnisvoranschlag			Finanzierungsvoranschlag		
		EH	FH		VA 2024	VA 2023	RA 2022	VA 2024	VA 2023	RA 2022
1/325000-757000	Subventionen an den Theaterverein	2234	3234	27	600,00	600,00		600,00	600,00	
<b>SU 22 / 32</b>	<b>Summe Aufwendungen / Auszahlungen operative Gebarung</b>				<b>600,00</b>	<b>600,00</b>	<b>0,00</b>	<b>600,00</b>	<b>600,00</b>	<b>0,00</b>
<b>SA 0 / SA 1</b>	<b>(0) Nettoergebnis (21 - 22) / (1) Geldfluss operative Gebarung (31 - 32)</b>				<b>-600,00</b>	<b>-600,00</b>	<b>0,00</b>	<b>-600,00</b>	<b>-600,00</b>	<b>0,00</b>
SA01	Saldo (01) Haushaltsrücklagen (230 - 240)				0,00	0,00	0,00	0,00	0,00	0,00
SA00	Saldo (00) Nettoergebnis nach Haushaltsrücklagen (Saldo 0 + Saldo 01)				-600,00	-600,00	0,00			
<b>Investive Gebarung</b>										
SU 33	Summe Einzahlungen investive Gebarung							0,00	0,00	0,00
SU 34	Summe Auszahlungen investive Gebarung							0,00	0,00	0,00
SA2	Saldo (2) Geldfluss aus der Investiven Gebarung (33 - 34)							0,00	0,00	0,00
SA3	Saldo (3) Nettofinanzierungssaldo (Saldo 1 + Saldo 2)							-600,00	-600,00	0,00
<b>Finanzierungstätigkeit</b>										
SU 35	Summe Einzahlungen aus der Finanzierungstätigkeit							0,00	0,00	0,00
SU 36	Summe Auszahlungen aus der Finanzierungstätigkeit							0,00	0,00	0,00
SA4	Saldo (4) Geldfluss aus der Finanzierungstätigkeit (35 - 36)							0,00	0,00	0,00
SA5	Saldo (5) Geldfluss aus der voranschlagswirksamen Gebarung (Saldo 3 + Saldo 4)							-600,00	-600,00	0,00
<b>36 Heimatpflege</b>										
361	Nichtwissenschaftliche Archive									
361000	Nichtwissenschaftliche Archive									
<b>Operative Gebarung</b>										
2/361000+808000	Einnahmen aus Verkauf Bezirkschronik	2116	3116	16	100,00	100,00	101,90	100,00	100,00	101,90
<b>SU 21 / 31</b>	<b>Summe Erträge / Einzahlungen operative Gebarung</b>				<b>100,00</b>	<b>100,00</b>	<b>101,90</b>	<b>100,00</b>	<b>100,00</b>	<b>101,90</b>
1/361000-728000	Entgelt für sonstige Leistungen Verfassung von Chroniken	2225	3225	24	200,00	200,00	270,00	200,00	200,00	270,00
<b>SU 22 / 32</b>	<b>Summe Aufwendungen / Auszahlungen operative Gebarung</b>				<b>200,00</b>	<b>200,00</b>	<b>270,00</b>	<b>200,00</b>	<b>200,00</b>	<b>270,00</b>
<b>SA 0 / SA 1</b>	<b>(0) Nettoergebnis (21 - 22) / (1) Geldfluss operative Gebarung (31 - 32)</b>				<b>-100,00</b>	<b>-100,00</b>	<b>-168,10</b>	<b>-100,00</b>	<b>-100,00</b>	<b>-168,10</b>
SA01	Saldo (01) Haushaltsrücklagen (230 - 240)				0,00	0,00	0,00	0,00	0,00	0,00
SA00	Saldo (00) Nettoergebnis nach Haushaltsrücklagen (Saldo 0 + Saldo 01)				-100,00	-100,00	-168,10			
<b>Investive Gebarung</b>										
SU 33	Summe Einzahlungen investive Gebarung							0,00	0,00	0,00
SU 34	Summe Auszahlungen investive Gebarung							0,00	0,00	0,00
SA2	Saldo (2) Geldfluss aus der Investiven Gebarung (33 - 34)							0,00	0,00	0,00
SA3	Saldo (3) Nettofinanzierungssaldo (Saldo 1 + Saldo 2)							-100,00	-100,00	-168,10
<b>Finanzierungstätigkeit</b>										
SU 35	Summe Einzahlungen aus der Finanzierungstätigkeit							0,00	0,00	0,00
SU 36	Summe Auszahlungen aus der Finanzierungstätigkeit							0,00	0,00	0,00
SA4	Saldo (4) Geldfluss aus der Finanzierungstätigkeit (35 - 36)							0,00	0,00	0,00

		MVAG VC QU		Ergebnisvoranschlag			Finanzierungsvoranschlag		
		EH	FH	VA 2024	VA 2023	RA 2022	VA 2024	VA 2023	RA 2022
<b>SA5</b>	<b>Saldo (5) Geldfluss aus der voranschlagswirksamen Gebarung (Saldo 3 + Saldo 4)</b>						<b>-100,00</b>	<b>-100,00</b>	<b>-168,10</b>
<b>362</b>	<b>Denkmalpflege</b>								
<b>362000</b>	<b>Denkmalpflege</b>								
<b>Operative Gebarung</b>									
<b>SU 21 / 31</b>	<b>Summe Erträge / Einzahlungen operative Gebarung</b>			<b>0,00</b>	<b>0,00</b>	<b>0,00</b>	<b>0,00</b>	<b>0,00</b>	<b>0,00</b>
1/362000-680000	Planmäßige Abschreibung	2226		300,00	300,00	335,57			
<b>SU 22 / 32</b>	<b>Summe Aufwendungen / Auszahlungen operative Gebarung</b>			<b>300,00</b>	<b>300,00</b>	<b>335,57</b>	<b>0,00</b>	<b>0,00</b>	<b>0,00</b>
<b>SA 0 / SA 1</b>	<b>(0) Nettoergebnis (21 - 22) / (1) Geldfluss operative Gebarung (31 - 32)</b>			<b>-300,00</b>	<b>-300,00</b>	<b>-335,57</b>	<b>0,00</b>	<b>0,00</b>	<b>0,00</b>
<b>SA01</b>	<b>Saldo (01) Haushaltsrücklagen (230 - 240)</b>			<b>0,00</b>	<b>0,00</b>	<b>0,00</b>	<b>0,00</b>	<b>0,00</b>	<b>0,00</b>
<b>SA00</b>	<b>Saldo (00) Nettoergebnis nach Haushaltsrücklagen (Saldo 0 + Saldo 01)</b>			<b>-300,00</b>	<b>-300,00</b>	<b>-335,57</b>			
<b>Investive Gebarung</b>									
<b>SU 33</b>	<b>Summe Einzahlungen investive Gebarung</b>						<b>0,00</b>	<b>0,00</b>	<b>0,00</b>
<b>SU 34</b>	<b>Summe Auszahlungen investive Gebarung</b>						<b>0,00</b>	<b>0,00</b>	<b>0,00</b>
<b>SA2</b>	<b>Saldo (2) Geldfluss aus der Investiven Gebarung (33 - 34)</b>						<b>0,00</b>	<b>0,00</b>	<b>0,00</b>
<b>SA3</b>	<b>Saldo (3) Nettofinanzierungssaldo (Saldo 1 + Saldo 2)</b>						<b>0,00</b>	<b>0,00</b>	<b>0,00</b>
<b>Finanzierungstätigkeit</b>									
<b>SU 35</b>	<b>Summe Einzahlungen aus der Finanzierungstätigkeit</b>						<b>0,00</b>	<b>0,00</b>	<b>0,00</b>
<b>SU 36</b>	<b>Summe Auszahlungen aus der Finanzierungstätigkeit</b>						<b>0,00</b>	<b>0,00</b>	<b>0,00</b>
<b>SA4</b>	<b>Saldo (4) Geldfluss aus der Finanzierungstätigkeit (35 - 36)</b>						<b>0,00</b>	<b>0,00</b>	<b>0,00</b>
<b>SA5</b>	<b>Saldo (5) Geldfluss aus der voranschlagswirksamen Gebarung (Saldo 3 + Saldo 4)</b>						<b>0,00</b>	<b>0,00</b>	<b>0,00</b>
<b>363</b>	<b>Altstadterhaltung und Ortsbildpflege</b>								
<b>363000</b>	<b>Altstadterhaltung und Ortsbildpflege</b>								
<b>Operative Gebarung</b>									
<b>SU 21 / 31</b>	<b>Summe Erträge / Einzahlungen operative Gebarung</b>			<b>0,00</b>	<b>0,00</b>	<b>0,00</b>	<b>0,00</b>	<b>0,00</b>	<b>0,00</b>
1/363000-728000	Entgelt für sonstige Leistungen (Blumenschmuck)	2225	3225	24	8.000,00	6.200,00	8.236,10	8.000,00	6.200,00
<b>SU 22 / 32</b>	<b>Summe Aufwendungen / Auszahlungen operative Gebarung</b>			<b>8.000,00</b>	<b>6.200,00</b>	<b>8.236,10</b>	<b>8.000,00</b>	<b>6.200,00</b>	<b>8.236,10</b>
<b>SA 0 / SA 1</b>	<b>(0) Nettoergebnis (21 - 22) / (1) Geldfluss operative Gebarung (31 - 32)</b>			<b>-8.000,00</b>	<b>-6.200,00</b>	<b>-8.236,10</b>	<b>-8.000,00</b>	<b>-6.200,00</b>	<b>-8.236,10</b>
<b>SA01</b>	<b>Saldo (01) Haushaltsrücklagen (230 - 240)</b>			<b>0,00</b>	<b>0,00</b>	<b>0,00</b>	<b>0,00</b>	<b>0,00</b>	<b>0,00</b>
<b>SA00</b>	<b>Saldo (00) Nettoergebnis nach Haushaltsrücklagen (Saldo 0 + Saldo 01)</b>			<b>-8.000,00</b>	<b>-6.200,00</b>	<b>-8.236,10</b>			
<b>Investive Gebarung</b>									
<b>SU 33</b>	<b>Summe Einzahlungen investive Gebarung</b>						<b>0,00</b>	<b>0,00</b>	<b>0,00</b>
<b>SU 34</b>	<b>Summe Auszahlungen investive Gebarung</b>						<b>0,00</b>	<b>0,00</b>	<b>0,00</b>
<b>SA2</b>	<b>Saldo (2) Geldfluss aus der Investiven Gebarung (33 - 34)</b>						<b>0,00</b>	<b>0,00</b>	<b>0,00</b>
<b>SA3</b>	<b>Saldo (3) Nettofinanzierungssaldo (Saldo 1 + Saldo 2)</b>						<b>-8.000,00</b>	<b>-6.200,00</b>	<b>-8.236,10</b>

		MVAG VC QU			Ergebnisvoranschlag			Finanzierungsvoranschlag		
		EH	FH		VA 2024	VA 2023	RA 2022	VA 2024	VA 2023	RA 2022
<b>Finanzierungstätigkeit</b>										
SU 35	Summe Einzahlungen aus der Finanzierungstätigkeit							0,00	0,00	0,00
SU 36	Summe Auszahlungen aus der Finanzierungstätigkeit							0,00	0,00	0,00
SA4	Saldo (4) Geldfluss aus der Finanzierungstätigkeit (35 – 36)							0,00	0,00	0,00
SA5	Saldo (5) Geldfluss aus der voranschlagswirksamen Gebarung (Saldo 3 + Saldo 4)							-8.000,00	-6.200,00	-8.236,10
<b>369</b>	<b>Sonstige Einrichtungen und Maßnahmen</b>									
<b>369000</b>	<b>Sonstige Einrichtungen und Maßnahmen</b>									
<b>Operative Gebarung</b>										
SU 21 / 31	Summe Erträge / Einzahlungen operative Gebarung				0,00	0,00	0,00	0,00	0,00	0,00
1/369000-720000	Kostenbeiträge (Kostensätze) für Leistungen Umlegung Personal	2225	3225	24	5.800,00		5.849,99	5.800,00		5.849,99
1/369000-729000	Sonstige Ausgaben (Brauchtpflege)	2225	3225	24	2.100,00	2.100,00	1.125,40	2.100,00	2.100,00	1.125,40
1/369000-757000	Subventionen an den Kameradschaftsbund	2234	3234	27	100,00	100,00		100,00	100,00	
SU 22 / 32	Summe Aufwendungen / Auszahlungen operative Gebarung				8.000,00	2.200,00	6.975,39	8.000,00	2.200,00	6.975,39
SA 0 / SA 1	(0) Nettoergebnis (21 - 22) / (1) Geldfluss operative Gebarung (31 – 32)				-8.000,00	-2.200,00	-6.975,39	-8.000,00	-2.200,00	-6.975,39
SA01	Saldo (01) Haushaltsrücklagen (230 - 240)				0,00	0,00	0,00	0,00	0,00	0,00
SA00	Saldo (00) Nettoergebnis nach Haushaltsrücklagen (Saldo 0 + Saldo 01)				-8.000,00	-2.200,00	-6.975,39			
<b>Investive Gebarung</b>										
SU 33	Summe Einzahlungen investive Gebarung							0,00	0,00	0,00
SU 34	Summe Auszahlungen investive Gebarung							0,00	0,00	0,00
SA2	Saldo (2) Geldfluss aus der Investiven Gebarung (33 – 34)							0,00	0,00	0,00
SA3	Saldo (3) Nettofinanzierungssaldo (Saldo 1 + Saldo 2)							-8.000,00	-2.200,00	-6.975,39
<b>Finanzierungstätigkeit</b>										
SU 35	Summe Einzahlungen aus der Finanzierungstätigkeit							0,00	0,00	0,00
SU 36	Summe Auszahlungen aus der Finanzierungstätigkeit							0,00	0,00	0,00
SA4	Saldo (4) Geldfluss aus der Finanzierungstätigkeit (35 – 36)							0,00	0,00	0,00
SA5	Saldo (5) Geldfluss aus der voranschlagswirksamen Gebarung (Saldo 3 + Saldo 4)							-8.000,00	-2.200,00	-6.975,39
<b>37</b>	<b>Rundfunk, Presse, Film und Medien</b>									
<b>371</b>	<b>Förderung von Presse, Film und Medien</b>									
<b>371000</b>	<b>Förderung von Presse, Film und Medien</b>									
<b>Operative Gebarung</b>										
SU 21 / 31	Summe Erträge / Einzahlungen operative Gebarung				0,00	0,00	0,00	0,00	0,00	0,00
1/371000-757000	Subventionen an den Fotoclub	2234	3234	27	100,00	100,00	150,00	100,00	100,00	150,00
SU 22 / 32	Summe Aufwendungen / Auszahlungen operative Gebarung				100,00	100,00	150,00	100,00	100,00	150,00

	MVAG	VC QU	Ergebnisvoranschlag			Finanzierungsvoranschlag				
			EH	FH	VA 2024	VA 2023	RA 2022	VA 2024	VA 2023	RA 2022
<b>SA 0 / SA 1</b>	<b>(0) Nettoergebnis (21 - 22) / (1) Geldfluss operative Gebarung (31 - 32)</b>				<b>-100,00</b>	<b>-100,00</b>	<b>-150,00</b>	<b>-100,00</b>	<b>-100,00</b>	<b>-150,00</b>
<b>SA01</b>	<b>Saldo (01) Haushaltsrücklagen (230 - 240)</b>				<b>0,00</b>	<b>0,00</b>	<b>0,00</b>	<b>0,00</b>	<b>0,00</b>	<b>0,00</b>
<b>SA00</b>	<b>Saldo (00) Nettoergebnis nach Haushaltsrücklagen (Saldo 0 + Saldo 01)</b>				<b>-100,00</b>	<b>-100,00</b>	<b>-150,00</b>			
<b>Investive Gebarung</b>										
<b>SU 33</b>	<b>Summe Einzahlungen investive Gebarung</b>							<b>0,00</b>	<b>0,00</b>	<b>0,00</b>
<b>SU 34</b>	<b>Summe Auszahlungen investive Gebarung</b>							<b>0,00</b>	<b>0,00</b>	<b>0,00</b>
<b>SA2</b>	<b>Saldo (2) Geldfluss aus der Investiven Gebarung (33 - 34)</b>							<b>0,00</b>	<b>0,00</b>	<b>0,00</b>
<b>SA3</b>	<b>Saldo (3) Nettofinanzierungssaldo (Saldo 1 + Saldo 2)</b>							<b>-100,00</b>	<b>-100,00</b>	<b>-150,00</b>
<b>Finanzierungstätigkeit</b>										
<b>SU 35</b>	<b>Summe Einzahlungen aus der Finanzierungstätigkeit</b>							<b>0,00</b>	<b>0,00</b>	<b>0,00</b>
<b>SU 36</b>	<b>Summe Auszahlungen aus der Finanzierungstätigkeit</b>							<b>0,00</b>	<b>0,00</b>	<b>0,00</b>
<b>SA4</b>	<b>Saldo (4) Geldfluss aus der Finanzierungstätigkeit (35 - 36)</b>							<b>0,00</b>	<b>0,00</b>	<b>0,00</b>
<b>SA5</b>	<b>Saldo (5) Geldfluss aus der voranschlagswirksamen Gebarung (Saldo 3 + Saldo 4)</b>							<b>-100,00</b>	<b>-100,00</b>	<b>-150,00</b>
<b>38</b>	<b>Sonstige Kulturpflege</b>									
<b>381</b>	<b>Maßnahmen der Kulturpflege</b>									
<b>381000</b>	<b>Massnahmen der Kulturpflege</b>									
<b>Operative Gebarung</b>										
2/381000+810000	Leistungserlöse (Einnahmen aus Veranstaltungen)	2114 3114 13			100,00	100,00	703,70	100,00	100,00	703,70
2/381000+810100	Einnahmen aus der Transparentwerbung Donauländenfestival	2114 3114 13			1.500,00		1.514,32	1.500,00		1.514,32
2/381000+810200	Werbeabgabe 5 % aus Transparentwerbungen	2114 3114 13			100,00		75,68	100,00		75,68
2/381000+810300	Ersatz Anteil Kosten durch Standbetreiber Donauländenfestival	2114 3114 13			800,00		765,00	800,00		765,00
2/381000+810400	Werbeabgabe 5 % Werbung Broschüren	2114 3114 13			200,00		257,07	200,00		257,07
2/381000+810500	Einnahmen Sponsoren Donaufestival	2114 3114 13			5.200,00	6.700,00	5.242,93	5.200,00	6.700,00	5.251,26
2/381000+810600	Einnahmen Sponsoren Stiller Advent	2114 3114 13			200,00			200,00		
2/381000+811000	Bestandszins Veranstaltungsareal	2115 3115 14			200,00	200,00		200,00	200,00	
<b>SU 21 / 31</b>	<b>Summe Erträge / Einzahlungen operative Gebarung</b>				<b>8.300,00</b>	<b>7.000,00</b>	<b>8.558,70</b>	<b>8.300,00</b>	<b>7.000,00</b>	<b>8.567,03</b>
1/381000-457000	Druckwerke für Veranstaltungen	2221 3221 23			1.500,00		1.357,96	1.500,00		1.357,96
1/381000-511000	Geldbezüge der Vertragsbediensteten in handwerklicher Verwendung	2211 3211 20			100,00		74,48	100,00		74,48
1/381000-580000	DGB zum Ausgleichsfonds für Familienbeihilfen	2212 3212 20					2,90			2,90
1/381000-582000	Sonstige DGB zur sozialen Sicherheit	2212 3212 20					0,35			0,35
1/381000-582100	Beitrag Mitarbeiter Vorsorgekasse	2212 3212 20					1,14			1,14
1/381000-600000	Energiebezüge für Generationenpark	2222 3222 24			2.200,00	4.000,00	1.237,65	2.200,00	4.000,00	1.237,65

		MVAG		VC QU	Ergebnisvoranschlag			Finanzierungsvoranschlag		
		EH	FH		VA 2024	VA 2023	RA 2022	VA 2024	VA 2023	RA 2022
1/381000-614000	Instandhaltung von Gebäuden und Bauten (WC Container)	2224	3224	24			1.465,34			1.465,34
1/381000-670000	Versicherungen für WC-Container Veranstaltungsareal Generationenpark	2222	3222	24	100,00		22,17	100,00		22,17
1/381000-700000	Mietzinse für WC Generationenpark	2223	3223	24	900,00	800,00	792,66	900,00	800,00	792,66
1/381000-720000	Kostenbeiträge (Kostensätze) für Leistungen Umlegung Personalkosten	2225	3225	24	22.000,00		22.017,82	22.000,00		22.017,82
1/381000-728000	Entgelt für sonstige Leistungen Kulturveranstaltungen	2225	3225	24	800,00	4.700,00	871,58	800,00	4.700,00	871,58
1/381000-728100	Werbeproschüreindruck Veranstaltungen mit Werbung	2225	3225	24	100,00			100,00		
1/381000-728300	Ausgaben Donau-Bike-Event	2225	3225	24	600,00	500,00	912,79	600,00	500,00	912,79
1/381000-728400	Ausgaben für Sonnwendfeuer der ARGE Nibelungengau	2225	3225	24	100,00	100,00	83,80	100,00	100,00	83,80
1/381000-729100	Donauländenfestival Ausgaben	2225	3225	24	13.000,00	9.800,00	8.247,23	13.000,00	9.800,00	8.247,23
1/381000-729200	Weitergabe Stiller Advent Sponsoren	2225	3225	24	200,00			200,00		
<b>SU 22 / 32</b>	<b>Summe Aufwendungen / Auszahlungen operative Gebarung</b>				<b>41.600,00</b>	<b>19.900,00</b>	<b>37.087,87</b>	<b>41.600,00</b>	<b>19.900,00</b>	<b>37.087,87</b>
<b>SA 0 / SA 1</b>	<b>(0) Nettoergebnis (21 - 22) / (1) Geldfluss operative Gebarung (31 - 32)</b>				<b>-33.300,00</b>	<b>-12.900,00</b>	<b>-28.529,17</b>	<b>-33.300,00</b>	<b>-12.900,00</b>	<b>-28.520,84</b>
<b>SA01</b>	<b>Saldo (01) Haushaltsrücklagen (230 - 240)</b>				<b>0,00</b>	<b>0,00</b>	<b>0,00</b>	<b>0,00</b>	<b>0,00</b>	<b>0,00</b>
<b>SA00</b>	<b>Saldo (00) Nettoergebnis nach Haushaltsrücklagen (Saldo 0 + Saldo 01)</b>				<b>-33.300,00</b>	<b>-12.900,00</b>	<b>-28.529,17</b>			
<b>Investive Gebarung</b>										
<b>SU 33</b>	<b>Summe Einzahlungen investive Gebarung</b>							<b>0,00</b>	<b>0,00</b>	<b>0,00</b>
<b>SU 34</b>	<b>Summe Auszahlungen investive Gebarung</b>							<b>0,00</b>	<b>0,00</b>	<b>0,00</b>
<b>SA2</b>	<b>Saldo (2) Geldfluss aus der Investiven Gebarung (33 - 34)</b>							<b>0,00</b>	<b>0,00</b>	<b>0,00</b>
<b>SA3</b>	<b>Saldo (3) Nettofinanzierungssaldo (Saldo 1 + Saldo 2)</b>							<b>-33.300,00</b>	<b>-12.900,00</b>	<b>-28.520,84</b>
<b>Finanzierungstätigkeit</b>										
<b>SU 35</b>	<b>Summe Einzahlungen aus der Finanzierungstätigkeit</b>							<b>0,00</b>	<b>0,00</b>	<b>0,00</b>
<b>SU 36</b>	<b>Summe Auszahlungen aus der Finanzierungstätigkeit</b>							<b>0,00</b>	<b>0,00</b>	<b>0,00</b>
<b>SA4</b>	<b>Saldo (4) Geldfluss aus der Finanzierungstätigkeit (35 - 36)</b>							<b>0,00</b>	<b>0,00</b>	<b>0,00</b>
<b>SA5</b>	<b>Saldo (5) Geldfluss aus der voranschlagswirksamen Gebarung (Saldo 3 + Saldo 4)</b>							<b>-33.300,00</b>	<b>-12.900,00</b>	<b>-28.520,84</b>
<b>39</b>	<b>Kultus</b>									
<b>390</b>	<b>Kirchliche Angelegenheiten</b>									
<b>390000</b>	<b>Kirchliche Angelegenheiten</b>									
<b>Operative Gebarung</b>										
<b>SU 21 / 31</b>	<b>Summe Erträge / Einzahlungen operative Gebarung</b>				<b>0,00</b>	<b>0,00</b>	<b>0,00</b>	<b>0,00</b>	<b>0,00</b>	<b>0,00</b>
1/390000-757000	Subventionen an die Religionsgemeinschaften	2234	3234	27	100,00	100,00	227,14	100,00	100,00	227,14
<b>SU 22 / 32</b>	<b>Summe Aufwendungen / Auszahlungen operative Gebarung</b>				<b>100,00</b>	<b>100,00</b>	<b>227,14</b>	<b>100,00</b>	<b>100,00</b>	<b>227,14</b>

	MVAG	VC QU	Ergebnisvoranschlag			Finanzierungsvoranschlag				
			EH	FH	VA 2024	VA 2023	RA 2022	VA 2024	VA 2023	RA 2022
SA 0 / SA 1		(0) Nettoergebnis (21 - 22) / (1) Geldfluss operative Gebarung (31 – 32)			-100,00	-100,00	-227,14	-100,00	-100,00	-227,14
SA01		Saldo (01) Haushaltsrücklagen (230 - 240)			0,00	0,00	0,00	0,00	0,00	0,00
SA00		Saldo (00) Nettoergebnis nach Haushaltsrücklagen (Saldo 0 + Saldo 01)			-100,00	-100,00	-227,14			
Investive Gebarung										
SU 33		Summe Einzahlungen investive Gebarung						0,00	0,00	0,00
SU 34		Summe Auszahlungen investive Gebarung						0,00	0,00	0,00
SA2		Saldo (2) Geldfluss aus der Investiven Gebarung (33 – 34)						0,00	0,00	0,00
SA3		Saldo (3) Nettofinanzierungssaldo (Saldo 1 + Saldo 2)						-100,00	-100,00	-227,14
Finanzierungstätigkeit										
SU 35		Summe Einzahlungen aus der Finanzierungstätigkeit						0,00	0,00	0,00
SU 36		Summe Auszahlungen aus der Finanzierungstätigkeit						0,00	0,00	0,00
SA4		Saldo (4) Geldfluss aus der Finanzierungstätigkeit (35 – 36)						0,00	0,00	0,00
SA5		Saldo (5) Geldfluss aus der voranschlagswirksamen Gebarung (Saldo 3 + Saldo 4)						-100,00	-100,00	-227,14

	MVAG	VC	QU	Ergebnisvoranschlag			Finanzierungsvoranschlag			
				EH	FH	VA 2024	VA 2023	RA 2022	VA 2024	VA 2023
<b>4 Soziale Wohlfahrt und Wohnbauförderung</b>										
<b>41</b>	<b>Allgemeine öffentliche Wohlfahrt</b>									
<b>413</b>	<b>Maßnahmen der Behindertenhilfe</b>									
<b>413000</b>	<b>Maßnahmen der Behindertenhilfe</b>									
<b>Operative Gebarung</b>										
<b>SU 21 / 31</b>	<b>Summe Erträge / Einzahlungen operative Gebarung</b>			<b>0,00</b>	<b>0,00</b>	<b>0,00</b>	<b>0,00</b>	<b>0,00</b>	<b>0,00</b>	
1/413000-757000	Subvention KOBV Behindertenverband	2234	3234	27	100,00	100,00	75,20	100,00	100,00	75,20
<b>SU 22 / 32</b>	<b>Summe Aufwendungen / Auszahlungen operative Gebarung</b>			<b>100,00</b>	<b>100,00</b>	<b>75,20</b>	<b>100,00</b>	<b>100,00</b>	<b>75,20</b>	
<b>SA 0 / SA 1</b>	<b>(0) Nettoergebnis (21 - 22) / (1) Geldfluss operative Gebarung (31 - 32)</b>			<b>-100,00</b>	<b>-100,00</b>	<b>-75,20</b>	<b>-100,00</b>	<b>-100,00</b>	<b>-75,20</b>	
<b>SA01</b>	<b>Saldo (01) Haushaltsrücklagen (230 - 240)</b>			<b>0,00</b>	<b>0,00</b>	<b>0,00</b>	<b>0,00</b>	<b>0,00</b>	<b>0,00</b>	
<b>SA00</b>	<b>Saldo (00) Nettoergebnis nach Haushaltsrücklagen (Saldo 0 + Saldo 01)</b>			<b>-100,00</b>	<b>-100,00</b>	<b>-75,20</b>				
<b>Investive Gebarung</b>										
<b>SU 33</b>	<b>Summe Einzahlungen investive Gebarung</b>						<b>0,00</b>	<b>0,00</b>	<b>0,00</b>	
<b>SU 34</b>	<b>Summe Auszahlungen investive Gebarung</b>						<b>0,00</b>	<b>0,00</b>	<b>0,00</b>	
<b>SA2</b>	<b>Saldo (2) Geldfluss aus der Investiven Gebarung (33 - 34)</b>						<b>0,00</b>	<b>0,00</b>	<b>0,00</b>	
<b>SA3</b>	<b>Saldo (3) Nettofinanzierungssaldo (Saldo 1 + Saldo 2)</b>						<b>-100,00</b>	<b>-100,00</b>	<b>-75,20</b>	
<b>Finanzierungstätigkeit</b>										
<b>SU 35</b>	<b>Summe Einzahlungen aus der Finanzierungstätigkeit</b>						<b>0,00</b>	<b>0,00</b>	<b>0,00</b>	
<b>SU 36</b>	<b>Summe Auszahlungen aus der Finanzierungstätigkeit</b>						<b>0,00</b>	<b>0,00</b>	<b>0,00</b>	
<b>SA4</b>	<b>Saldo (4) Geldfluss aus der Finanzierungstätigkeit (35 - 36)</b>						<b>0,00</b>	<b>0,00</b>	<b>0,00</b>	
<b>SA5</b>	<b>Saldo (5) Geldfluss aus der voranschlagswirksamen Gebarung (Saldo 3 + Saldo 4)</b>						<b>-100,00</b>	<b>-100,00</b>	<b>-75,20</b>	
<b>419</b>	<b>Sonstige Einrichtungen und Maßnahmen</b>									
<b>419000</b>	<b>Sonstige Einrichtungen und Maßnahmen</b>									
<b>Operative Gebarung</b>										
<b>SU 21 / 31</b>	<b>Summe Erträge / Einzahlungen operative Gebarung</b>			<b>0,00</b>	<b>0,00</b>	<b>0,00</b>	<b>0,00</b>	<b>0,00</b>	<b>0,00</b>	
1/419000-751000	Sozialhilfeumlage- Wohnsitzgemeindebeitrag	2231	3231	26	14.300,00	9.000,00	7.218,37	14.300,00	9.000,00	7.218,37
1/419000-751100	Sozialhilfe-Umlage nach der Finanzkraft	2231	3231	26	185.000,00	153.000,00	143.272,28	185.000,00	153.000,00	143.272,28
<b>SU 22 / 32</b>	<b>Summe Aufwendungen / Auszahlungen operative Gebarung</b>			<b>199.300,00</b>	<b>162.000,00</b>	<b>150.490,65</b>	<b>199.300,00</b>	<b>162.000,00</b>	<b>150.490,65</b>	
<b>SA 0 / SA 1</b>	<b>(0) Nettoergebnis (21 - 22) / (1) Geldfluss operative Gebarung (31 - 32)</b>			<b>-199.300,00</b>	<b>-162.000,00</b>	<b>-150.490,65</b>	<b>-199.300,00</b>	<b>-162.000,00</b>	<b>-150.490,65</b>	
<b>SA01</b>	<b>Saldo (01) Haushaltsrücklagen (230 - 240)</b>			<b>0,00</b>	<b>0,00</b>	<b>0,00</b>	<b>0,00</b>	<b>0,00</b>	<b>0,00</b>	
<b>SA00</b>	<b>Saldo (00) Nettoergebnis nach Haushaltsrücklagen (Saldo 0 + Saldo 01)</b>			<b>-199.300,00</b>	<b>-162.000,00</b>	<b>-150.490,65</b>				
<b>Investive Gebarung</b>										
<b>SU 33</b>	<b>Summe Einzahlungen investive Gebarung</b>						<b>0,00</b>	<b>0,00</b>	<b>0,00</b>	
<b>SU 34</b>	<b>Summe Auszahlungen investive Gebarung</b>						<b>0,00</b>	<b>0,00</b>	<b>0,00</b>	

	MVAG	VC	QU	Ergebnisvoranschlag			Finanzierungsvoranschlag			
				EH	FH	VA 2024	VA 2023	RA 2022	VA 2024	VA 2023
SA2								0,00	0,00	0,00
SA3								-199.300,00	-162.000,00	-150.490,65
<b>Finanzierungstätigkeit</b>										
SU 35								0,00	0,00	0,00
SU 36								0,00	0,00	0,00
SA4								0,00	0,00	0,00
SA5								-199.300,00	-162.000,00	-150.490,65
<b>42 Freie Wohlfahrt</b>										
420										
420000										
<b>Operative Gebarung</b>										
SU 21 / 31								0,00	0,00	0,00
1/420000-726000								100,00	100,00	100,00
SU 22 / 32								100,00	100,00	100,00
SA 0 / SA 1								-100,00	-100,00	-100,00
SA01								0,00	0,00	0,00
SA00								-100,00	-100,00	-100,00
<b>Investive Gebarung</b>										
SU 33								0,00	0,00	0,00
SU 34								0,00	0,00	0,00
SA2								0,00	0,00	0,00
SA3								-100,00	-100,00	-100,00
<b>Finanzierungstätigkeit</b>										
SU 35								0,00	0,00	0,00
SU 36								0,00	0,00	0,00
SA4								0,00	0,00	0,00
SA5								-100,00	-100,00	-100,00
<b>429 Sonstige Einrichtungen und Maßnahmen</b>										
429000										
<b>Operative Gebarung</b>										
2/429000+810000										1.216,10
SU 21 / 31								0,00	0,00	1.216,10
1/429000-729000									2.500,00	
1/429000-757100								600,00	600,00	938,64

		MVAG		VC QU	Ergebnisvoranschlag			Finanzierungsvoranschlag		
		EH	FH		VA 2024	VA 2023	RA 2022	VA 2024	VA 2023	RA 2022
1/429000-768000	Transferzahlungen an private Organisationen (Spenden)	2234	3234	27			800,00			800,00
<b>SU 22 / 32</b>	<b>Summe Aufwendungen / Auszahlungen operative Gebarung</b>				<b>600,00</b>	<b>3.100,00</b>	<b>1.738,64</b>	<b>600,00</b>	<b>3.100,00</b>	<b>1.738,64</b>
<b>SA 0 / SA 1</b>	<b>(0) Nettoergebnis (21 - 22) / (1) Geldfluss operative Gebarung (31 – 32)</b>				<b>-600,00</b>	<b>-3.100,00</b>	<b>-522,54</b>	<b>-600,00</b>	<b>-3.100,00</b>	<b>-522,54</b>
<b>SA01</b>	<b>Saldo (01) Haushaltsrücklagen (230 - 240)</b>				<b>0,00</b>	<b>0,00</b>	<b>0,00</b>	<b>0,00</b>	<b>0,00</b>	<b>0,00</b>
<b>SA00</b>	<b>Saldo (00) Nettoergebnis nach Haushaltsrücklagen (Saldo 0 + Saldo 01)</b>				<b>-600,00</b>	<b>-3.100,00</b>	<b>-522,54</b>			
<b>Investive Gebarung</b>										
<b>SU 33</b>	<b>Summe Einzahlungen investive Gebarung</b>							<b>0,00</b>	<b>0,00</b>	<b>0,00</b>
<b>SU 34</b>	<b>Summe Auszahlungen investive Gebarung</b>							<b>0,00</b>	<b>0,00</b>	<b>0,00</b>
<b>SA2</b>	<b>Saldo (2) Geldfluss aus der Investiven Gebarung (33 – 34)</b>							<b>0,00</b>	<b>0,00</b>	<b>0,00</b>
<b>SA3</b>	<b>Saldo (3) Nettofinanzierungssaldo (Saldo 1 + Saldo 2)</b>							<b>-600,00</b>	<b>-3.100,00</b>	<b>-522,54</b>
<b>Finanzierungstätigkeit</b>										
<b>SU 35</b>	<b>Summe Einzahlungen aus der Finanzierungstätigkeit</b>							<b>0,00</b>	<b>0,00</b>	<b>0,00</b>
<b>SU 36</b>	<b>Summe Auszahlungen aus der Finanzierungstätigkeit</b>							<b>0,00</b>	<b>0,00</b>	<b>0,00</b>
<b>SA4</b>	<b>Saldo (4) Geldfluss aus der Finanzierungstätigkeit (35 – 36)</b>							<b>0,00</b>	<b>0,00</b>	<b>0,00</b>
<b>SA5</b>	<b>Saldo (5) Geldfluss aus der voranschlagswirksamen Gebarung (Saldo 3 + Saldo 4)</b>							<b>-600,00</b>	<b>-3.100,00</b>	<b>-522,54</b>
<b>43</b>	<b>Jugendwohlfahrt</b>									
<b>439</b>	<b>Sonstige Einrichtungen und Maßnahmen</b>									
<b>439000</b>	<b>Sonstige Einrichtungen und Maßnahmen</b>									
<b>Operative Gebarung</b>										
<b>SU 21 / 31</b>	<b>Summe Erträge / Einzahlungen operative Gebarung</b>				<b>0,00</b>	<b>0,00</b>	<b>0,00</b>	<b>0,00</b>	<b>0,00</b>	<b>0,00</b>
1/439000-650000	Zinsen für Finanzschulden in Euro	2241	3241	25	800,00	800,00		800,00	800,00	
1/439000-728000	Entgelt für sonstige Leistungen (Kinderferienspiele)	2225	3225	24	2.500,00		4.379,48	2.500,00		4.379,48
1/439000-729000	Sonstige Ausgaben (Aktionen für die Jugend)	2225	3225	24	200,00	200,00		200,00	200,00	
1/439000-751000	Jugendwohlfahrts-Umlage	2231	3231	26	36.000,00	29.000,00	27.336,77	36.000,00	29.000,00	27.336,77
<b>SU 22 / 32</b>	<b>Summe Aufwendungen / Auszahlungen operative Gebarung</b>				<b>39.500,00</b>	<b>30.000,00</b>	<b>31.716,25</b>	<b>39.500,00</b>	<b>30.000,00</b>	<b>31.716,25</b>
<b>SA 0 / SA 1</b>	<b>(0) Nettoergebnis (21 - 22) / (1) Geldfluss operative Gebarung (31 – 32)</b>				<b>-39.500,00</b>	<b>-30.000,00</b>	<b>-31.716,25</b>	<b>-39.500,00</b>	<b>-30.000,00</b>	<b>-31.716,25</b>
<b>SA01</b>	<b>Saldo (01) Haushaltsrücklagen (230 - 240)</b>				<b>0,00</b>	<b>0,00</b>	<b>0,00</b>	<b>0,00</b>	<b>0,00</b>	<b>0,00</b>
<b>SA00</b>	<b>Saldo (00) Nettoergebnis nach Haushaltsrücklagen (Saldo 0 + Saldo 01)</b>				<b>-39.500,00</b>	<b>-30.000,00</b>	<b>-31.716,25</b>			
<b>Investive Gebarung</b>										
6/439000+301000	Kapitaltransfers von Ländern, Landesfonds und Landeskammern		3331	1 33				30.000,00	30.000,00	
<b>SU 33</b>	<b>Summe Einzahlungen investive Gebarung</b>							<b>30.000,00</b>	<b>30.000,00</b>	<b>0,00</b>
5/439000-010000	Errichtung eines Jugendraumes		3413	1 40				50.000,00	50.000,00	
<b>SU 34</b>	<b>Summe Auszahlungen investive Gebarung</b>							<b>50.000,00</b>	<b>50.000,00</b>	<b>0,00</b>

		MVAG		VC	QU	Ergebnisvoranschlag			Finanzierungsvoranschlag		
		EH	FH			VA 2024	VA 2023	RA 2022	VA 2024	VA 2023	RA 2022
<b>SA2</b>	<b>Saldo (2) Geldfluss aus der Investiven Gebarung (33 – 34)</b>								<b>-20.000,00</b>	<b>-20.000,00</b>	<b>0,00</b>
<b>SA3</b>	<b>Saldo (3) Nettofinanzierungssaldo (Saldo 1 + Saldo 2)</b>								<b>-59.500,00</b>	<b>-50.000,00</b>	<b>-31.716,25</b>
<b>Finanzierungstätigkeit</b>											
6/439000+346000	Investitionsdarlehen von Finanzunternehmen		3514	1	55				20.000,00	20.000,00	
<b>SU 35</b>	<b>Summe Einzahlungen aus der Finanzierungstätigkeit</b>								<b>20.000,00</b>	<b>20.000,00</b>	<b>0,00</b>
1/439000-346000	Investitionsdarlehen von Finanzunternehmen		3614		65				2.000,00		
<b>SU 36</b>	<b>Summe Auszahlungen aus der Finanzierungstätigkeit</b>								<b>2.000,00</b>	<b>0,00</b>	<b>0,00</b>
<b>SA4</b>	<b>Saldo (4) Geldfluss aus der Finanzierungstätigkeit (35 – 36)</b>								<b>18.000,00</b>	<b>20.000,00</b>	<b>0,00</b>
<b>SA5</b>	<b>Saldo (5) Geldfluss aus der voranschlagswirksamen Gebarung (Saldo 3 + Saldo 4)</b>								<b>-41.500,00</b>	<b>-30.000,00</b>	<b>-31.716,25</b>
<b>44 Behebung von Notständen</b>											
<b>441</b>	<b>Maßnahmen</b>										
<b>441000</b>	<b>Maßnahmen</b>										
<b>Operative Gebarung</b>											
<b>SU 21 / 31</b>	<b>Summe Erträge / Einzahlungen operative Gebarung</b>					<b>0,00</b>	<b>0,00</b>	<b>0,00</b>	<b>0,00</b>	<b>0,00</b>	<b>0,00</b>
1/441000-757000	Subventionen an die Lions Pöchlarn/Bezirk Melk		2234	3234	27	100,00	100,00		100,00	100,00	
<b>SU 22 / 32</b>	<b>Summe Aufwendungen / Auszahlungen operative Gebarung</b>					<b>100,00</b>	<b>100,00</b>	<b>0,00</b>	<b>100,00</b>	<b>100,00</b>	<b>0,00</b>
<b>SA 0 / SA 1</b>	<b>(0) Nettoergebnis (21 - 22) / (1) Geldfluss operative Gebarung (31 – 32)</b>					<b>-100,00</b>	<b>-100,00</b>	<b>0,00</b>	<b>-100,00</b>	<b>-100,00</b>	<b>0,00</b>
<b>SA01</b>	<b>Saldo (01) Haushaltsrücklagen (230 - 240)</b>					<b>0,00</b>	<b>0,00</b>	<b>0,00</b>	<b>0,00</b>	<b>0,00</b>	<b>0,00</b>
<b>SA00</b>	<b>Saldo (00) Nettoergebnis nach Haushaltsrücklagen (Saldo 0 + Saldo 01)</b>					<b>-100,00</b>	<b>-100,00</b>	<b>0,00</b>	<b>0,00</b>	<b>0,00</b>	<b>0,00</b>
<b>Investive Gebarung</b>											
<b>SU 33</b>	<b>Summe Einzahlungen investive Gebarung</b>								<b>0,00</b>	<b>0,00</b>	<b>0,00</b>
<b>SU 34</b>	<b>Summe Auszahlungen investive Gebarung</b>								<b>0,00</b>	<b>0,00</b>	<b>0,00</b>
<b>SA2</b>	<b>Saldo (2) Geldfluss aus der Investiven Gebarung (33 – 34)</b>								<b>0,00</b>	<b>0,00</b>	<b>0,00</b>
<b>SA3</b>	<b>Saldo (3) Nettofinanzierungssaldo (Saldo 1 + Saldo 2)</b>								<b>-100,00</b>	<b>-100,00</b>	<b>0,00</b>
<b>Finanzierungstätigkeit</b>											
<b>SU 35</b>	<b>Summe Einzahlungen aus der Finanzierungstätigkeit</b>								<b>0,00</b>	<b>0,00</b>	<b>0,00</b>
<b>SU 36</b>	<b>Summe Auszahlungen aus der Finanzierungstätigkeit</b>								<b>0,00</b>	<b>0,00</b>	<b>0,00</b>
<b>SA4</b>	<b>Saldo (4) Geldfluss aus der Finanzierungstätigkeit (35 – 36)</b>								<b>0,00</b>	<b>0,00</b>	<b>0,00</b>
<b>SA5</b>	<b>Saldo (5) Geldfluss aus der voranschlagswirksamen Gebarung (Saldo 3 + Saldo 4)</b>								<b>-100,00</b>	<b>-100,00</b>	<b>0,00</b>

		MVAG		VC QU	Ergebnisvoranschlag			Finanzierungsvoranschlag		
		EH	FH		VA 2024	VA 2023	RA 2022	VA 2024	VA 2023	RA 2022
<b>45</b>	<b>Sozialpolitische Maßnahmen</b>									
<b>459</b>	<b>Sonstige Maßnahmen</b>									
<b>459000</b>	<b>Sonstige Massnahmen</b>									
<b>Operative Gebarung</b>										
<b>SU 21 / 31</b>	<b>Summe Erträge / Einzahlungen operative Gebarung</b>				<b>0,00</b>	<b>0,00</b>	<b>0,00</b>	<b>0,00</b>	<b>0,00</b>	<b>0,00</b>
1/459000-778000	Kapitaltransferzahlungen an private Haushalte	2234		44	3.000,00	3.000,00	2.260,00			
<b>SU 22 / 32</b>	<b>Summe Aufwendungen / Auszahlungen operative Gebarung</b>				<b>3.000,00</b>	<b>3.000,00</b>	<b>2.260,00</b>	<b>0,00</b>	<b>0,00</b>	<b>0,00</b>
<b>SA 0 / SA 1</b>	<b>(0) Nettoergebnis (21 - 22) / (1) Geldfluss operative Gebarung (31 - 32)</b>				<b>-3.000,00</b>	<b>-3.000,00</b>	<b>-2.260,00</b>	<b>0,00</b>	<b>0,00</b>	<b>0,00</b>
<b>SA01</b>	<b>Saldo (01) Haushaltsrücklagen (230 - 240)</b>				<b>0,00</b>	<b>0,00</b>	<b>0,00</b>	<b>0,00</b>	<b>0,00</b>	<b>0,00</b>
<b>SA00</b>	<b>Saldo (00) Nettoergebnis nach Haushaltsrücklagen (Saldo 0 + Saldo 01)</b>				<b>-3.000,00</b>	<b>-3.000,00</b>	<b>-2.260,00</b>			
<b>Investive Gebarung</b>										
<b>SU 33</b>	<b>Summe Einzahlungen investive Gebarung</b>							<b>0,00</b>	<b>0,00</b>	<b>0,00</b>
1/459000-778000	Kapitaltransferzahlungen an private Haushalte		3434	44				3.000,00	3.000,00	2.260,00
<b>SU 34</b>	<b>Summe Auszahlungen investive Gebarung</b>							<b>3.000,00</b>	<b>3.000,00</b>	<b>2.260,00</b>
<b>SA2</b>	<b>Saldo (2) Geldfluss aus der Investiven Gebarung (33 - 34)</b>							<b>-3.000,00</b>	<b>-3.000,00</b>	<b>-2.260,00</b>
<b>SA3</b>	<b>Saldo (3) Nettofinanzierungssaldo (Saldo 1 + Saldo 2)</b>							<b>-3.000,00</b>	<b>-3.000,00</b>	<b>-2.260,00</b>
<b>Finanzierungstätigkeit</b>										
<b>SU 35</b>	<b>Summe Einzahlungen aus der Finanzierungstätigkeit</b>							<b>0,00</b>	<b>0,00</b>	<b>0,00</b>
<b>SU 36</b>	<b>Summe Auszahlungen aus der Finanzierungstätigkeit</b>							<b>0,00</b>	<b>0,00</b>	<b>0,00</b>
<b>SA4</b>	<b>Saldo (4) Geldfluss aus der Finanzierungstätigkeit (35 - 36)</b>							<b>0,00</b>	<b>0,00</b>	<b>0,00</b>
<b>SA5</b>	<b>Saldo (5) Geldfluss aus der voranschlagswirksamen Gebarung (Saldo 3 + Saldo 4)</b>							<b>-3.000,00</b>	<b>-3.000,00</b>	<b>-2.260,00</b>
<b>46</b>	<b>Familienpolitische Maßnahmen</b>									
<b>469</b>	<b>Sonstige Maßnahmen</b>									
<b>469000</b>	<b>Sonstige Maßnahmen</b>									
<b>Operative Gebarung</b>										
<b>SU 21 / 31</b>	<b>Summe Erträge / Einzahlungen operative Gebarung</b>				<b>0,00</b>	<b>0,00</b>	<b>0,00</b>	<b>0,00</b>	<b>0,00</b>	<b>0,00</b>
1/469000-413000	Säuglingswäschepakete	2221	3221	23	1.000,00	700,00	1.000,28	1.000,00	700,00	1.000,28
<b>SU 22 / 32</b>	<b>Summe Aufwendungen / Auszahlungen operative Gebarung</b>				<b>1.000,00</b>	<b>700,00</b>	<b>1.000,28</b>	<b>1.000,00</b>	<b>700,00</b>	<b>1.000,28</b>
<b>SA 0 / SA 1</b>	<b>(0) Nettoergebnis (21 - 22) / (1) Geldfluss operative Gebarung (31 - 32)</b>				<b>-1.000,00</b>	<b>-700,00</b>	<b>-1.000,28</b>	<b>-1.000,00</b>	<b>-700,00</b>	<b>-1.000,28</b>
<b>SA01</b>	<b>Saldo (01) Haushaltsrücklagen (230 - 240)</b>				<b>0,00</b>	<b>0,00</b>	<b>0,00</b>	<b>0,00</b>	<b>0,00</b>	<b>0,00</b>
<b>SA00</b>	<b>Saldo (00) Nettoergebnis nach Haushaltsrücklagen (Saldo 0 + Saldo 01)</b>				<b>-1.000,00</b>	<b>-700,00</b>	<b>-1.000,28</b>			
<b>Investive Gebarung</b>										
<b>SU 33</b>	<b>Summe Einzahlungen investive Gebarung</b>							<b>0,00</b>	<b>0,00</b>	<b>0,00</b>

	MVAG	VC QU	Ergebnisvoranschlag			Finanzierungsvoranschlag					
			EH	FH	VA 2024	VA 2023	RA 2022	VA 2024	VA 2023	RA 2022	
SU 34								0,00	0,00	0,00	
SA2								0,00	0,00	0,00	
SA3								-1.000,00	-700,00	-1.000,28	
<b>Finanzierungstätigkeit</b>											
SU 35								0,00	0,00	0,00	
SU 36								0,00	0,00	0,00	
SA4								0,00	0,00	0,00	
SA5								-1.000,00	-700,00	-1.000,28	
48											
480											
480000											
<b>Operative Gebarung</b>											
SU 21 / 31					0,00	0,00	0,00	0,00	0,00	0,00	
1/480000-768000			2234	3234	27	2.800,00	2.600,00	2.465,00	2.800,00	2.600,00	2.465,00
SU 22 / 32					2.800,00	2.600,00	2.465,00	2.800,00	2.600,00	2.465,00	
SA 0 / SA 1					-2.800,00	-2.600,00	-2.465,00	-2.800,00	-2.600,00	-2.465,00	
SA01					0,00	0,00	0,00	0,00	0,00	0,00	
SA00					-2.800,00	-2.600,00	-2.465,00				
<b>Investive Gebarung</b>											
SU 33								0,00	0,00	0,00	
SU 34								0,00	0,00	0,00	
SA2								0,00	0,00	0,00	
SA3								-2.800,00	-2.600,00	-2.465,00	
<b>Finanzierungstätigkeit</b>											
SU 35								0,00	0,00	0,00	
SU 36								0,00	0,00	0,00	
SA4								0,00	0,00	0,00	
SA5								-2.800,00	-2.600,00	-2.465,00	

		MVAG		VC QU	Ergebnisvoranschlag			Finanzierungsvoranschlag		
		EH	FH		VA 2024	VA 2023	RA 2022	VA 2024	VA 2023	RA 2022
<b>5 Gesundheit</b>										
<b>51</b>	<b>Gesundheitsdienst</b>									
<b>510</b>	<b>Medizinische Bereichsversorgung</b>									
<b>510000</b>	<b>Medizinische Bereichsversorgung</b>									
<b>Operative Gebarung</b>										
2/510000+829000	Sonstige Einnahmen (Gesunde Gemeinde)	2116	3116	18			1.887,89			1.887,89
<b>SU 21 / 31</b>	<b>Summe Erträge / Einzahlungen operative Gebarung</b>				<b>0,00</b>	<b>0,00</b>	<b>1.887,89</b>	<b>0,00</b>	<b>0,00</b>	<b>1.887,89</b>
1/510000-720000	Kostenbeiträge (Kostensätze) für Leistungen Umlegung Personalkosten	2225	3225	24	1.200,00		1.207,10	1.200,00		1.207,10
1/510000-728001	Entgelte für sonstige Leistungen Totenbeschaukosten Arzt	2225	3225	24	600,00	600,00	981,00	600,00	600,00	981,00
1/510000-729000	Sonstige Ausgaben	2225	3225	24	300,00	200,00	379,00	300,00	200,00	379,00
1/510000-729100	Ausgaben für Gesunde Gemeinde	2225	3225	24	800,00	700,00	1.806,49	800,00	700,00	1.806,49
1/510000-752000	Beitrag an den Pensionsverband der Gemeindeärzte	2231	3231	26	4.300,00	3.700,00	3.726,00	4.300,00	3.700,00	3.726,00
<b>SU 22 / 32</b>	<b>Summe Aufwendungen / Auszahlungen operative Gebarung</b>				<b>7.200,00</b>	<b>5.200,00</b>	<b>8.099,59</b>	<b>7.200,00</b>	<b>5.200,00</b>	<b>8.099,59</b>
<b>SA 0 / SA 1</b>	<b>(0) Nettoergebnis (21 - 22) / (1) Geldfluss operative Gebarung (31 - 32)</b>				<b>-7.200,00</b>	<b>-5.200,00</b>	<b>-6.211,70</b>	<b>-7.200,00</b>	<b>-5.200,00</b>	<b>-6.211,70</b>
<b>SA01</b>	<b>Saldo (01) Haushaltsrücklagen (230 - 240)</b>				<b>0,00</b>	<b>0,00</b>	<b>0,00</b>	<b>0,00</b>	<b>0,00</b>	<b>0,00</b>
<b>SA00</b>	<b>Saldo (00) Nettoergebnis nach Haushaltsrücklagen (Saldo 0 + Saldo 01)</b>				<b>-7.200,00</b>	<b>-5.200,00</b>	<b>-6.211,70</b>			
<b>Investive Gebarung</b>										
<b>SU 33</b>	<b>Summe Einzahlungen investive Gebarung</b>							<b>0,00</b>	<b>0,00</b>	<b>0,00</b>
<b>SU 34</b>	<b>Summe Auszahlungen investive Gebarung</b>							<b>0,00</b>	<b>0,00</b>	<b>0,00</b>
<b>SA2</b>	<b>Saldo (2) Geldfluss aus der Investiven Gebarung (33 - 34)</b>							<b>0,00</b>	<b>0,00</b>	<b>0,00</b>
<b>SA3</b>	<b>Saldo (3) Nettofinanzierungssaldo (Saldo 1 + Saldo 2)</b>							<b>-7.200,00</b>	<b>-5.200,00</b>	<b>-6.211,70</b>
<b>Finanzierungstätigkeit</b>										
<b>SU 35</b>	<b>Summe Einzahlungen aus der Finanzierungstätigkeit</b>							<b>0,00</b>	<b>0,00</b>	<b>0,00</b>
<b>SU 36</b>	<b>Summe Auszahlungen aus der Finanzierungstätigkeit</b>							<b>0,00</b>	<b>0,00</b>	<b>0,00</b>
<b>SA4</b>	<b>Saldo (4) Geldfluss aus der Finanzierungstätigkeit (35 - 36)</b>							<b>0,00</b>	<b>0,00</b>	<b>0,00</b>
<b>SA5</b>	<b>Saldo (5) Geldfluss aus der voranschlagswirksamen Gebarung (Saldo 3 + Saldo 4)</b>							<b>-7.200,00</b>	<b>-5.200,00</b>	<b>-6.211,70</b>
<b>511</b>	<b>Familienberatung</b>									
<b>511000</b>	<b>Familienberatung (Mutterberatung)</b>									
<b>Operative Gebarung</b>										
<b>SU 21 / 31</b>	<b>Summe Erträge / Einzahlungen operative Gebarung</b>				<b>0,00</b>	<b>0,00</b>	<b>0,00</b>	<b>0,00</b>	<b>0,00</b>	<b>0,00</b>
1/511000-454000	Reinigungsmittel	2221	3221	23			200,00			200,00
1/511000-511000	Geldbezüge der Vertragsbediensteten in handwerklicher Verwendung	2211	3211	20	1.200,00	1.100,00	58,20	1.200,00	1.100,00	58,20

		MVAG		VC QU	Ergebnisvoranschlag			Finanzierungsvoranschlag		
		EH	FH		VA 2024	VA 2023	RA 2022	VA 2024	VA 2023	RA 2022
1/511000-580000	DGB zum Ausgleichsfonds für Familienbeihilfen	2212	3212	20	100,00		2,30	100,00		2,30
1/511000-582000	Sonstige DGB zur sozialen Sicherheit	2212	3212	20	300,00	200,00	0,25	300,00	200,00	0,25
1/511000-582100	Beitrag Mitarbeiter Vorsorgekasse	2212	3212	20			0,88			0,88
1/511000-600000	Strom	2222	3222	24	1.900,00	3.600,00	1.378,24	1.900,00	3.600,00	1.378,24
1/511000-680000	Planmäßige Abschreibung	2226			600,00	600,00	632,67			
<b>SU 22 / 32</b>	<b>Summe Aufwendungen / Auszahlungen operative Gebarung</b>				<b>4.100,00</b>	<b>5.500,00</b>	<b>2.272,54</b>	<b>3.500,00</b>	<b>4.900,00</b>	<b>1.639,87</b>
<b>SA 0 / SA 1</b>	<b>(0) Nettoergebnis (21 - 22) / (1) Geldfluss operative Gebarung (31 - 32)</b>				<b>-4.100,00</b>	<b>-5.500,00</b>	<b>-2.272,54</b>	<b>-3.500,00</b>	<b>-4.900,00</b>	<b>-1.639,87</b>
<b>SA01</b>	<b>Saldo (01) Haushaltsrücklagen (230 - 240)</b>				<b>0,00</b>	<b>0,00</b>	<b>0,00</b>	<b>0,00</b>	<b>0,00</b>	<b>0,00</b>
<b>SA00</b>	<b>Saldo (00) Nettoergebnis nach Haushaltsrücklagen (Saldo 0 + Saldo 01)</b>				<b>-4.100,00</b>	<b>-5.500,00</b>	<b>-2.272,54</b>			
<b>Investive Gebarung</b>										
<b>SU 33</b>	<b>Summe Einzahlungen investive Gebarung</b>							<b>0,00</b>	<b>0,00</b>	<b>0,00</b>
<b>SU 34</b>	<b>Summe Auszahlungen investive Gebarung</b>							<b>0,00</b>	<b>0,00</b>	<b>0,00</b>
<b>SA2</b>	<b>Saldo (2) Geldfluss aus der Investiven Gebarung (33 - 34)</b>							<b>0,00</b>	<b>0,00</b>	<b>0,00</b>
<b>SA3</b>	<b>Saldo (3) Nettofinanzierungssaldo (Saldo 1 + Saldo 2)</b>							<b>-3.500,00</b>	<b>-4.900,00</b>	<b>-1.639,87</b>
<b>Finanzierungstätigkeit</b>										
<b>SU 35</b>	<b>Summe Einzahlungen aus der Finanzierungstätigkeit</b>							<b>0,00</b>	<b>0,00</b>	<b>0,00</b>
<b>SU 36</b>	<b>Summe Auszahlungen aus der Finanzierungstätigkeit</b>							<b>0,00</b>	<b>0,00</b>	<b>0,00</b>
<b>SA4</b>	<b>Saldo (4) Geldfluss aus der Finanzierungstätigkeit (35 - 36)</b>							<b>0,00</b>	<b>0,00</b>	<b>0,00</b>
<b>SA5</b>	<b>Saldo (5) Geldfluss aus der voranschlagswirksamen Gebarung (Saldo 3 + Saldo 4)</b>							<b>-3.500,00</b>	<b>-4.900,00</b>	<b>-1.639,87</b>
<b>516</b>	<b>Schulgesundheitsdienst</b>									
<b>516000</b>	<b>Schulgesundheitsdienst</b>									
<b>Operative Gebarung</b>										
<b>SU 21 / 31</b>	<b>Summe Erträge / Einzahlungen operative Gebarung</b>				<b>0,00</b>	<b>0,00</b>	<b>0,00</b>	<b>0,00</b>	<b>0,00</b>	<b>0,00</b>
1/516000-728000	Entgelt für sonstige Leistungen Schulkinderuntersuchung	2225	3225	24	600,00	600,00		600,00	600,00	
<b>SU 22 / 32</b>	<b>Summe Aufwendungen / Auszahlungen operative Gebarung</b>				<b>600,00</b>	<b>600,00</b>	<b>0,00</b>	<b>600,00</b>	<b>600,00</b>	<b>0,00</b>
<b>SA 0 / SA 1</b>	<b>(0) Nettoergebnis (21 - 22) / (1) Geldfluss operative Gebarung (31 - 32)</b>				<b>-600,00</b>	<b>-600,00</b>	<b>0,00</b>	<b>-600,00</b>	<b>-600,00</b>	<b>0,00</b>
<b>SA01</b>	<b>Saldo (01) Haushaltsrücklagen (230 - 240)</b>				<b>0,00</b>	<b>0,00</b>	<b>0,00</b>	<b>0,00</b>	<b>0,00</b>	<b>0,00</b>
<b>SA00</b>	<b>Saldo (00) Nettoergebnis nach Haushaltsrücklagen (Saldo 0 + Saldo 01)</b>				<b>-600,00</b>	<b>-600,00</b>	<b>0,00</b>			
<b>Investive Gebarung</b>										
<b>SU 33</b>	<b>Summe Einzahlungen investive Gebarung</b>							<b>0,00</b>	<b>0,00</b>	<b>0,00</b>
<b>SU 34</b>	<b>Summe Auszahlungen investive Gebarung</b>							<b>0,00</b>	<b>0,00</b>	<b>0,00</b>
<b>SA2</b>	<b>Saldo (2) Geldfluss aus der Investiven Gebarung (33 - 34)</b>							<b>0,00</b>	<b>0,00</b>	<b>0,00</b>
<b>SA3</b>	<b>Saldo (3) Nettofinanzierungssaldo (Saldo 1 + Saldo 2)</b>							<b>-600,00</b>	<b>-600,00</b>	<b>0,00</b>
<b>Finanzierungstätigkeit</b>										
<b>SU 35</b>	<b>Summe Einzahlungen aus der Finanzierungstätigkeit</b>							<b>0,00</b>	<b>0,00</b>	<b>0,00</b>

	MVAG	VC QU	Ergebnisvoranschlag			Finanzierungsvoranschlag					
			EH	FH	VA 2024	VA 2023	RA 2022	VA 2024	VA 2023	RA 2022	
<b>SU 36</b>			<b>Summe Auszahlungen aus der Finanzierungstätigkeit</b>						<b>0,00</b>	<b>0,00</b>	<b>0,00</b>
<b>SA4</b>			<b>Saldo (4) Geldfluss aus der Finanzierungstätigkeit (35 – 36)</b>						<b>0,00</b>	<b>0,00</b>	<b>0,00</b>
<b>SA5</b>			<b>Saldo (5) Geldfluss aus der voranschlagswirksamen Gebarung (Saldo 3 + Saldo 4)</b>						<b>-600,00</b>	<b>-600,00</b>	<b>0,00</b>
<b>519</b>			<b>Sonstige Einrichtungen und Maßnahmen</b>								
<b>519100</b>			<b>Sonstige Einrichtungen und Massnahmen anlässlich COVID19-F</b>								
<b>Operative Gebarung</b>											
2/519100+860000			2121	3121	15				8.222,00		8.222,00
			Transfers von Bund, Bundesfonds und Bundeskammern Kommunale Impfkampagne								
2/519100+861000			2121	3121	15				1.032,98		1.032,98
			Transfers von Ländern (Rückersatz Kosten Covid-19)								
2/519100+861002			2121	3121	15				8.336,48		8.336,48
			Zuschuss für Ausfälle COVID Quarantäne Personal								
<b>SU 21 / 31</b>			<b>Summe Erträge / Einzahlungen operative Gebarung</b>			<b>0,00</b>	<b>0,00</b>	<b>17.591,46</b>	<b>0,00</b>	<b>0,00</b>	<b>17.591,46</b>
1/519100-728000			2225	3225	24				3.044,90		3.044,90
			Entgelte für sonstige Leistungen								
1/519100-728001			2225	3225	24				1.610,00		1.610,00
			Entgelte für sonstige Leistungen (Saalmitte wegen Pandemie)								
1/519100-728002			2225	3225	24				297,00		297,00
			Ankauf Materialien wegen Corona Pandemie (Desinfektion, Masken, ...)								
<b>SU 22 / 32</b>			<b>Summe Aufwendungen / Auszahlungen operative Gebarung</b>			<b>0,00</b>	<b>0,00</b>	<b>4.951,90</b>	<b>0,00</b>	<b>0,00</b>	<b>4.951,90</b>
<b>SA 0 / SA 1</b>			<b>(0) Nettoergebnis (21 - 22) / (1) Geldfluss operative Gebarung (31 – 32)</b>			<b>0,00</b>	<b>0,00</b>	<b>12.639,56</b>	<b>0,00</b>	<b>0,00</b>	<b>12.639,56</b>
<b>SA01</b>			<b>Saldo (01) Haushaltsrücklagen (230 - 240)</b>			<b>0,00</b>	<b>0,00</b>	<b>0,00</b>	<b>0,00</b>	<b>0,00</b>	<b>0,00</b>
<b>SA00</b>			<b>Saldo (00) Nettoergebnis nach Haushaltsrücklagen (Saldo 0 + Saldo 01)</b>			<b>0,00</b>	<b>0,00</b>	<b>12.639,56</b>			
<b>Investive Gebarung</b>											
<b>SU 33</b>			<b>Summe Einzahlungen investive Gebarung</b>						<b>0,00</b>	<b>0,00</b>	<b>0,00</b>
<b>SU 34</b>			<b>Summe Auszahlungen investive Gebarung</b>						<b>0,00</b>	<b>0,00</b>	<b>0,00</b>
<b>SA2</b>			<b>Saldo (2) Geldfluss aus der Investiven Gebarung (33 – 34)</b>						<b>0,00</b>	<b>0,00</b>	<b>0,00</b>
<b>SA3</b>			<b>Saldo (3) Nettofinanzierungssaldo (Saldo 1 + Saldo 2)</b>						<b>0,00</b>	<b>0,00</b>	<b>12.639,56</b>
<b>Finanzierungstätigkeit</b>											
<b>SU 35</b>			<b>Summe Einzahlungen aus der Finanzierungstätigkeit</b>						<b>0,00</b>	<b>0,00</b>	<b>0,00</b>
<b>SU 36</b>			<b>Summe Auszahlungen aus der Finanzierungstätigkeit</b>						<b>0,00</b>	<b>0,00</b>	<b>0,00</b>
<b>SA4</b>			<b>Saldo (4) Geldfluss aus der Finanzierungstätigkeit (35 – 36)</b>						<b>0,00</b>	<b>0,00</b>	<b>0,00</b>
<b>SA5</b>			<b>Saldo (5) Geldfluss aus der voranschlagswirksamen Gebarung (Saldo 3 + Saldo 4)</b>						<b>0,00</b>	<b>0,00</b>	<b>12.639,56</b>

		MVAG		VC QU	Ergebnisvoranschlag			Finanzierungsvoranschlag		
		EH	FH		VA 2024	VA 2023	RA 2022	VA 2024	VA 2023	RA 2022
<b>52</b>	<b>Umweltschutz</b>									
<b>520</b>	<b>Natur- und Landschaftsschutz</b>									
<b>520000</b>	<b>Natur- und Landschaftsschutz</b>									
<b>Operative Gebarung</b>										
2/520000+813000	Erträge aus der Auflösung von Investitionszuschüssen (Kapitaltransfers)		2127		2.800,00	2.800,00		2.823,53		
6/520000+829910	Sonstige Erträge Zuführungen für Investitionen		2116	3116	1	18		5.434,20		5.434,20
2/520000+888000	Transfers von der Europäischen Union für Beweidung		2125	3125		15		671,04		671,04
<b>SU 21 / 31</b>	<b>Summe Erträge / Einzahlungen operative Gebarung</b>				<b>2.800,00</b>	<b>2.800,00</b>		<b>8.928,77</b>	<b>0,00</b>	<b>0,00</b>
1/520000-680000	Planmäßige Abschreibung		2226		4.000,00	4.000,00		4.000,00		
1/520000-728000	Entgelte für sonstige Leistungen Begutachtung Beweidung		2225	3225		24		605,52		605,52
1/520000-729910	Sonstige Aufwendungen Zuführung Investitionen		2225	3225		24		5.434,20		5.434,20
<b>SU 22 / 32</b>	<b>Summe Aufwendungen / Auszahlungen operative Gebarung</b>				<b>4.000,00</b>	<b>4.000,00</b>		<b>10.039,72</b>	<b>0,00</b>	<b>0,00</b>
<b>SA 0 / SA 1</b>	<b>(0) Nettoergebnis (21 - 22) / (1) Geldfluss operative Gebarung (31 – 32)</b>				<b>-1.200,00</b>	<b>-1.200,00</b>		<b>-1.110,95</b>	<b>0,00</b>	<b>0,00</b>
<b>SA01</b>	<b>Saldo (01) Haushaltsrücklagen (230 - 240)</b>				<b>0,00</b>	<b>0,00</b>		<b>0,00</b>	<b>0,00</b>	<b>0,00</b>
<b>SA00</b>	<b>Saldo (00) Nettoergebnis nach Haushaltsrücklagen (Saldo 0 + Saldo 01)</b>				<b>-1.200,00</b>	<b>-1.200,00</b>		<b>-1.110,95</b>		
<b>Investive Gebarung</b>										
2/520000+302000	Kapitaltransfers von anderen Gemeinden (Anteil am Gerät)		3331					15.400,00		
<b>SU 33</b>	<b>Summe Einzahlungen investive Gebarung</b>							<b>15.400,00</b>	<b>0,00</b>	<b>0,00</b>
1/520000-020000	Maschinen und maschinelle Anlagen Anakuf eines Unkrautvernichtungsgerätes		3414			2		23.100,00		
<b>SU 34</b>	<b>Summe Auszahlungen investive Gebarung</b>							<b>23.100,00</b>	<b>0,00</b>	<b>0,00</b>
<b>SA2</b>	<b>Saldo (2) Geldfluss aus der Investiven Gebarung (33 – 34)</b>							<b>-7.700,00</b>	<b>0,00</b>	<b>0,00</b>
<b>SA3</b>	<b>Saldo (3) Nettofinanzierungssaldo (Saldo 1 + Saldo 2)</b>							<b>-7.700,00</b>	<b>0,00</b>	<b>65,52</b>
<b>Finanzierungstätigkeit</b>										
<b>SU 35</b>	<b>Summe Einzahlungen aus der Finanzierungstätigkeit</b>							<b>0,00</b>	<b>0,00</b>	<b>0,00</b>
<b>SU 36</b>	<b>Summe Auszahlungen aus der Finanzierungstätigkeit</b>							<b>0,00</b>	<b>0,00</b>	<b>0,00</b>
<b>SA4</b>	<b>Saldo (4) Geldfluss aus der Finanzierungstätigkeit (35 – 36)</b>							<b>0,00</b>	<b>0,00</b>	<b>0,00</b>
<b>SA5</b>	<b>Saldo (5) Geldfluss aus der voranschlagswirksamen Gebarung (Saldo 3 + Saldo 4)</b>							<b>-7.700,00</b>	<b>0,00</b>	<b>65,52</b>
<b>522</b>	<b>Reinhaltung der Luft</b>									
<b>522000</b>	<b>Reinhaltung der Luft</b>									
<b>Operative Gebarung</b>										
<b>SU 21 / 31</b>	<b>Summe Erträge / Einzahlungen operative Gebarung</b>				<b>0,00</b>	<b>0,00</b>		<b>0,00</b>	<b>0,00</b>	<b>0,00</b>

		MVAG VC QU			Ergebnisvoranschlag			Finanzierungsvoranschlag		
		EH	FH		VA 2024	VA 2023	RA 2022	VA 2024	VA 2023	RA 2022
1/522000-752000	Beitrag an den Gemeindeverband (Luftreinhaltgestez)	2231	3231	26	600,00	500,00	542,13	600,00	500,00	542,13
<b>SU 22 / 32</b>	<b>Summe Aufwendungen / Auszahlungen operative Gebarung</b>				<b>600,00</b>	<b>500,00</b>	<b>542,13</b>	<b>600,00</b>	<b>500,00</b>	<b>542,13</b>
<b>SA 0 / SA 1</b>	<b>(0) Nettoergebnis (21 - 22) / (1) Geldfluss operative Gebarung (31 – 32)</b>				<b>-600,00</b>	<b>-500,00</b>	<b>-542,13</b>	<b>-600,00</b>	<b>-500,00</b>	<b>-542,13</b>
SA01	Saldo (01) Haushaltsrücklagen (230 - 240)				0,00	0,00	0,00	0,00	0,00	0,00
SA00	Saldo (00) Nettoergebnis nach Haushaltsrücklagen (Saldo 0 + Saldo 01)				-600,00	-500,00	-542,13			
<b>Investive Gebarung</b>										
SU 33	Summe Einzahlungen investive Gebarung							0,00	0,00	0,00
SU 34	Summe Auszahlungen investive Gebarung							0,00	0,00	0,00
SA2	Saldo (2) Geldfluss aus der Investiven Gebarung (33 – 34)							0,00	0,00	0,00
SA3	Saldo (3) Nettofinanzierungssaldo (Saldo 1 + Saldo 2)							-600,00	-500,00	-542,13
<b>Finanzierungstätigkeit</b>										
SU 35	Summe Einzahlungen aus der Finanzierungstätigkeit							0,00	0,00	0,00
SU 36	Summe Auszahlungen aus der Finanzierungstätigkeit							0,00	0,00	0,00
SA4	Saldo (4) Geldfluss aus der Finanzierungstätigkeit (35 – 36)							0,00	0,00	0,00
SA5	Saldo (5) Geldfluss aus der voranschlagswirksamen Gebarung (Saldo 3 + Saldo 4)							-600,00	-500,00	-542,13
<b>527</b>	<b>Müllbeseitigung</b>									
<b>527000</b>	<b>Müllbeseitigung</b>									
<b>Operative Gebarung</b>										
<b>SU 21 / 31</b>	<b>Summe Erträge / Einzahlungen operative Gebarung</b>				<b>0,00</b>	<b>0,00</b>	<b>0,00</b>	<b>0,00</b>	<b>0,00</b>	<b>0,00</b>
1/527000-720000	Vergütungen für Personal und Sachkosten (interne Umbuchungen)	2225	3225	24	10.000,00	8.000,00	10.023,44	10.000,00	8.000,00	10.023,44
1/527000-728000	Entgelt für sonstige Leistungen (Ankauf Müllsackständer)	2225	3225	24			960,00			960,00
<b>SU 22 / 32</b>	<b>Summe Aufwendungen / Auszahlungen operative Gebarung</b>				<b>10.000,00</b>	<b>8.000,00</b>	<b>10.983,44</b>	<b>10.000,00</b>	<b>8.000,00</b>	<b>10.983,44</b>
<b>SA 0 / SA 1</b>	<b>(0) Nettoergebnis (21 - 22) / (1) Geldfluss operative Gebarung (31 – 32)</b>				<b>-10.000,00</b>	<b>-8.000,00</b>	<b>-10.983,44</b>	<b>-10.000,00</b>	<b>-8.000,00</b>	<b>-10.983,44</b>
SA01	Saldo (01) Haushaltsrücklagen (230 - 240)				0,00	0,00	0,00	0,00	0,00	0,00
SA00	Saldo (00) Nettoergebnis nach Haushaltsrücklagen (Saldo 0 + Saldo 01)				-10.000,00	-8.000,00	-10.983,44			
<b>Investive Gebarung</b>										
SU 33	Summe Einzahlungen investive Gebarung							0,00	0,00	0,00
SU 34	Summe Auszahlungen investive Gebarung							0,00	0,00	0,00
SA2	Saldo (2) Geldfluss aus der Investiven Gebarung (33 – 34)							0,00	0,00	0,00
SA3	Saldo (3) Nettofinanzierungssaldo (Saldo 1 + Saldo 2)							-10.000,00	-8.000,00	-10.983,44
<b>Finanzierungstätigkeit</b>										
SU 35	Summe Einzahlungen aus der Finanzierungstätigkeit							0,00	0,00	0,00
SU 36	Summe Auszahlungen aus der Finanzierungstätigkeit							0,00	0,00	0,00
SA4	Saldo (4) Geldfluss aus der Finanzierungstätigkeit (35 – 36)							0,00	0,00	0,00

		MVAG VC QU			Ergebnisvoranschlag			Finanzierungsvoranschlag		
		EH	FH		VA 2024	VA 2023	RA 2022	VA 2024	VA 2023	RA 2022
<b>SA5</b>	<b>Saldo (5) Geldfluss aus der voranschlagswirksamen Gebarung (Saldo 3 + Saldo 4)</b>							<b>-10.000,00</b>	<b>-8.000,00</b>	<b>-10.983,44</b>
<b>529</b>	<b>Sonstige Einrichtungen und Maßnahmen</b>									
<b>529000</b>	<b>Sonstige Maßnahmen</b>									
<b>Operative Gebarung</b>										
<b>SU 21 / 31</b>	<b>Summe Erträge / Einzahlungen operative Gebarung</b>				<b>0,00</b>	<b>0,00</b>	<b>0,00</b>	<b>0,00</b>	<b>0,00</b>	<b>0,00</b>
1/529000-726000	Mitgliedsbeiträge Klimabündnis	2225	3225	24	500,00	500,00	462,32	500,00	500,00	462,32
<b>SU 22 / 32</b>	<b>Summe Aufwendungen / Auszahlungen operative Gebarung</b>				<b>500,00</b>	<b>500,00</b>	<b>462,32</b>	<b>500,00</b>	<b>500,00</b>	<b>462,32</b>
<b>SA 0 / SA 1</b>	<b>(0) Nettoergebnis (21 - 22) / (1) Geldfluss operative Gebarung (31 - 32)</b>				<b>-500,00</b>	<b>-500,00</b>	<b>-462,32</b>	<b>-500,00</b>	<b>-500,00</b>	<b>-462,32</b>
1/529000-794000	Zuweisung an zweckgebundene Haushaltsrücklagen	2401			700,00	700,00				
1/529000-794001	Zuweisung an zweckgebundene Haushaltsrücklagen	2401					566,25			
<b>SA01</b>	<b>Saldo (01) Haushaltsrücklagen (230 - 240)</b>				<b>-700,00</b>	<b>-700,00</b>	<b>-566,25</b>	<b>0,00</b>	<b>0,00</b>	<b>0,00</b>
<b>SA00</b>	<b>Saldo (00) Nettoergebnis nach Haushaltsrücklagen (Saldo 0 + Saldo 01)</b>				<b>-1.200,00</b>	<b>-1.200,00</b>	<b>-1.028,57</b>			
<b>Investive Gebarung</b>										
<b>SU 33</b>	<b>Summe Einzahlungen investive Gebarung</b>							<b>0,00</b>	<b>0,00</b>	<b>0,00</b>
<b>SU 34</b>	<b>Summe Auszahlungen investive Gebarung</b>							<b>0,00</b>	<b>0,00</b>	<b>0,00</b>
<b>SA2</b>	<b>Saldo (2) Geldfluss aus der Investiven Gebarung (33 - 34)</b>							<b>0,00</b>	<b>0,00</b>	<b>0,00</b>
<b>SA3</b>	<b>Saldo (3) Nettofinanzierungssaldo (Saldo 1 + Saldo 2)</b>							<b>-500,00</b>	<b>-500,00</b>	<b>-462,32</b>
<b>Finanzierungstätigkeit</b>										
<b>SU 35</b>	<b>Summe Einzahlungen aus der Finanzierungstätigkeit</b>							<b>0,00</b>	<b>0,00</b>	<b>0,00</b>
<b>SU 36</b>	<b>Summe Auszahlungen aus der Finanzierungstätigkeit</b>							<b>0,00</b>	<b>0,00</b>	<b>0,00</b>
<b>SA4</b>	<b>Saldo (4) Geldfluss aus der Finanzierungstätigkeit (35 - 36)</b>							<b>0,00</b>	<b>0,00</b>	<b>0,00</b>
<b>SA5</b>	<b>Saldo (5) Geldfluss aus der voranschlagswirksamen Gebarung (Saldo 3 + Saldo 4)</b>							<b>-500,00</b>	<b>-500,00</b>	<b>-462,32</b>
<b>56</b>	<b>Krankenanstalten anderer Rechtsträger</b>									
<b>562</b>	<b>Sprengelbeiträge</b>									
<b>562000</b>	<b>Sprengelbeiträge NÖKAS (Zweckaufwand)</b>									
<b>Operative Gebarung</b>										
<b>SU 21 / 31</b>	<b>Summe Erträge / Einzahlungen operative Gebarung</b>				<b>0,00</b>	<b>0,00</b>	<b>0,00</b>	<b>0,00</b>	<b>0,00</b>	<b>0,00</b>
1/562000-752000	Beitrag an den NÖKAS Zweckaufwand	2231	3231	26	314.000,00	296.000,00	281.824,89	314.000,00	296.000,00	281.824,89
<b>SU 22 / 32</b>	<b>Summe Aufwendungen / Auszahlungen operative Gebarung</b>				<b>314.000,00</b>	<b>296.000,00</b>	<b>281.824,89</b>	<b>314.000,00</b>	<b>296.000,00</b>	<b>281.824,89</b>
<b>SA 0 / SA 1</b>	<b>(0) Nettoergebnis (21 - 22) / (1) Geldfluss operative Gebarung (31 - 32)</b>				<b>-314.000,00</b>	<b>-296.000,00</b>	<b>-281.824,89</b>	<b>-314.000,00</b>	<b>-296.000,00</b>	<b>-281.824,89</b>
<b>SA01</b>	<b>Saldo (01) Haushaltsrücklagen (230 - 240)</b>				<b>0,00</b>	<b>0,00</b>	<b>0,00</b>	<b>0,00</b>	<b>0,00</b>	<b>0,00</b>
<b>SA00</b>	<b>Saldo (00) Nettoergebnis nach Haushaltsrücklagen (Saldo 0 + Saldo 01)</b>				<b>-314.000,00</b>	<b>-296.000,00</b>	<b>-281.824,89</b>			

	MVAG	VC QU	Ergebnisvoranschlag			Finanzierungsvoranschlag				
			EH	FH	VA 2024	VA 2023	RA 2022	VA 2024	VA 2023	RA 2022
<b>Investive Gebarung</b>										
SU 33			Summe Einzahlungen investive Gebarung					0,00	0,00	0,00
SU 34			Summe Auszahlungen investive Gebarung					0,00	0,00	0,00
SA2			Saldo (2) Geldfluss aus der Investiven Gebarung (33 – 34)					0,00	0,00	0,00
SA3			Saldo (3) Nettofinanzierungssaldo (Saldo 1 + Saldo 2)					-314.000,00	-296.000,00	-281.824,89
<b>Finanzierungstätigkeit</b>										
SU 35			Summe Einzahlungen aus der Finanzierungstätigkeit					0,00	0,00	0,00
SU 36			Summe Auszahlungen aus der Finanzierungstätigkeit					0,00	0,00	0,00
SA4			Saldo (4) Geldfluss aus der Finanzierungstätigkeit (35 – 36)					0,00	0,00	0,00
SA5			Saldo (5) Geldfluss aus der voranschlagswirksamen Gebarung (Saldo 3 + Saldo 4)					-314.000,00	-296.000,00	-281.824,89
562100			Sprengelbeiträge (NÖKAS) Verwaltungsaufwand							
<b>Operative Gebarung</b>										
SU 21 / 31			Summe Erträge / Einzahlungen operative Gebarung			0,00	0,00	0,00	0,00	0,00
1/562100-752000			Beitrag an den NÖKAS	2231	3231	26			6,24	6,24
			Verwaltungsaufwand							
SU 22 / 32			Summe Aufwendungen / Auszahlungen operative Gebarung			0,00	0,00	6,24	0,00	0,00
SA 0 / SA 1			(0) Nettoergebnis (21 - 22) / (1) Geldfluss operative Gebarung (31 – 32)			0,00	0,00	-6,24	0,00	-6,24
SA01			Saldo (01) Haushaltsrücklagen (230 - 240)			0,00	0,00	0,00	0,00	0,00
SA00			Saldo (00) Nettoergebnis nach Haushaltsrücklagen (Saldo 0 + Saldo 01)			0,00	0,00	-6,24		
<b>Investive Gebarung</b>										
SU 33			Summe Einzahlungen investive Gebarung					0,00	0,00	0,00
SU 34			Summe Auszahlungen investive Gebarung					0,00	0,00	0,00
SA2			Saldo (2) Geldfluss aus der Investiven Gebarung (33 – 34)					0,00	0,00	0,00
SA3			Saldo (3) Nettofinanzierungssaldo (Saldo 1 + Saldo 2)					0,00	0,00	-6,24
<b>Finanzierungstätigkeit</b>										
SU 35			Summe Einzahlungen aus der Finanzierungstätigkeit					0,00	0,00	0,00
SU 36			Summe Auszahlungen aus der Finanzierungstätigkeit					0,00	0,00	0,00
SA4			Saldo (4) Geldfluss aus der Finanzierungstätigkeit (35 – 36)					0,00	0,00	0,00
SA5			Saldo (5) Geldfluss aus der voranschlagswirksamen Gebarung (Saldo 3 + Saldo 4)					0,00	0,00	-6,24

		MVAG		VC QU	Ergebnisvoranschlag			Finanzierungsvoranschlag		
		EH	FH		VA 2024	VA 2023	RA 2022	VA 2024	VA 2023	RA 2022
<b>6 Straßen- und Wasserbau, Verkehr</b>										
<b>61</b>	<b>Straßenbau</b>									
<b>610</b>	<b>Bundesstraßen</b>									
<b>610000</b>	<b>Bundesstraßen</b>									
<b>Operative Gebarung</b>										
<b>SU 21 / 31</b>	<b>Summe Erträge / Einzahlungen operative Gebarung</b>				<b>0,00</b>	<b>0,00</b>	<b>0,00</b>	<b>0,00</b>	<b>0,00</b>	<b>0,00</b>
1/610000-700000	Anerkennungszins Abbiegespur Marktplatz	2223	3223	24	100,00	100,00	136,13	100,00	100,00	136,13
1/610000-700100	Anerkennungszins Abbiegespur NVZ	2223	3223	24	1.000,00	900,00	934,18	1.000,00	900,00	934,18
<b>SU 22 / 32</b>	<b>Summe Aufwendungen / Auszahlungen operative Gebarung</b>				<b>1.100,00</b>	<b>1.000,00</b>	<b>1.070,31</b>	<b>1.100,00</b>	<b>1.000,00</b>	<b>1.070,31</b>
<b>SA 0 / SA 1</b>	<b>(0) Nettoergebnis (21 - 22) / (1) Geldfluss operative Gebarung (31 - 32)</b>				<b>-1.100,00</b>	<b>-1.000,00</b>	<b>-1.070,31</b>	<b>-1.100,00</b>	<b>-1.000,00</b>	<b>-1.070,31</b>
<b>SA01</b>	<b>Saldo (01) Haushaltsrücklagen (230 - 240)</b>				<b>0,00</b>	<b>0,00</b>	<b>0,00</b>	<b>0,00</b>	<b>0,00</b>	<b>0,00</b>
<b>SA00</b>	<b>Saldo (00) Nettoergebnis nach Haushaltsrücklagen (Saldo 0 + Saldo 01)</b>				<b>-1.100,00</b>	<b>-1.000,00</b>	<b>-1.070,31</b>			
<b>Investive Gebarung</b>										
<b>SU 33</b>	<b>Summe Einzahlungen investive Gebarung</b>							<b>0,00</b>	<b>0,00</b>	<b>0,00</b>
<b>SU 34</b>	<b>Summe Auszahlungen investive Gebarung</b>							<b>0,00</b>	<b>0,00</b>	<b>0,00</b>
<b>SA2</b>	<b>Saldo (2) Geldfluss aus der Investiven Gebarung (33 - 34)</b>							<b>0,00</b>	<b>0,00</b>	<b>0,00</b>
<b>SA3</b>	<b>Saldo (3) Nettofinanzierungssaldo (Saldo 1 + Saldo 2)</b>							<b>-1.100,00</b>	<b>-1.000,00</b>	<b>-1.070,31</b>
<b>Finanzierungstätigkeit</b>										
<b>SU 35</b>	<b>Summe Einzahlungen aus der Finanzierungstätigkeit</b>							<b>0,00</b>	<b>0,00</b>	<b>0,00</b>
<b>SU 36</b>	<b>Summe Auszahlungen aus der Finanzierungstätigkeit</b>							<b>0,00</b>	<b>0,00</b>	<b>0,00</b>
<b>SA4</b>	<b>Saldo (4) Geldfluss aus der Finanzierungstätigkeit (35 - 36)</b>							<b>0,00</b>	<b>0,00</b>	<b>0,00</b>
<b>SA5</b>	<b>Saldo (5) Geldfluss aus der voranschlagswirksamen Gebarung (Saldo 3 + Saldo 4)</b>							<b>-1.100,00</b>	<b>-1.000,00</b>	<b>-1.070,31</b>
<b>612</b>	<b>Gemeindestraßen</b>									
<b>612000</b>	<b>Gemeindestraßen</b>									
<b>Operative Gebarung</b>										
2/612000+813000	Erträge aus der Auflösung von Investitionszuschüssen (Kapitaltransfers)	2127			5.700,00	5.700,00	5.650,04			
2/612000+829100	Sonstige Erträge (Parkplätze Beepark, Dworak, etc.)	2116	3116	18	500,00	500,00	490,00	500,00	500,00	1.115,00
6/612000+829910	Zuführung an Investitionsvorhaben	2116	3116	1 18			62.219,49			62.219,49
2/612000+868000	Strafgelder	2124	3124	16	200,00	600,00	760,00	200,00	600,00	760,00
6/612000+871000	Beihilfen aus Bedarfszuweisungen für Straßenbeleuchtung	2121	3121	1 33		3.700,00	500,00		3.700,00	500,00
6/612000+871001	Beihilfen aus Bedarfszuweisungen aufgrund des Vorhabens	2121	3121	1 33		194.500,00	230.000,00		194.500,00	230.000,00
<b>SU 21 / 31</b>	<b>Summe Erträge / Einzahlungen operative Gebarung</b>				<b>6.400,00</b>	<b>205.000,00</b>	<b>299.619,53</b>	<b>700,00</b>	<b>199.300,00</b>	<b>294.594,49</b>

		MVAG		VC QU	Ergebnisvoranschlag			Finanzierungsvoranschlag		
		EH	FH		VA 2024	VA 2023	RA 2022	VA 2024	VA 2023	RA 2022
1/612000-511000	Geldbezüge der Vertragsbediensteten in handwerklicher Verwendung	2211	3211	20	900,00	800,00		900,00	800,00	
1/612000-582000	Sonstige DGB zur sozialen Sicherheit	2212	3212	20	200,00	200,00		200,00	200,00	
1/612000-611000	Instandhaltung von Straßenbauten und Brücken	2224	3224	24	5.000,00			5.000,00		
1/612000-650000	Schuldzinsen	2241	3241	25	9.800,00	8.700,00	834,06	9.800,00	8.700,00	834,06
1/612000-680000	Planmäßige Abschreibung	2226			95.200,00	95.200,00	97.914,43			
1/612000-720000	Kostenbeiträge (Kostenersätze) für Leistungen Umlegung Personalkosten	2225	3225	24	6.400,00		6.419,61	6.400,00		6.419,61
1/612000-729000	Sonstige Ausgaben	2225	3225	24			1.682,59			1.682,59
1/612000-729910	Zuführung an investive Gebarung	2225	3225	24			62.219,49			62.219,49
<b>SU 22 / 32</b>	<b>Summe Aufwendungen / Auszahlungen operative Gebarung</b>				<b>117.500,00</b>	<b>104.900,00</b>	<b>169.070,18</b>	<b>22.300,00</b>	<b>9.700,00</b>	<b>71.155,75</b>
<b>SA 0 / SA 1</b>	<b>(0) Nettoergebnis (21 - 22) / (1) Geldfluss operative Gebarung (31 - 32)</b>				<b>-111.100,00</b>	<b>100.100,00</b>	<b>130.549,35</b>	<b>-21.600,00</b>	<b>189.600,00</b>	<b>223.438,74</b>
<b>SA01</b>	<b>Saldo (01) Haushaltsrücklagen (230 - 240)</b>				<b>0,00</b>	<b>0,00</b>	<b>0,00</b>	<b>0,00</b>	<b>0,00</b>	<b>0,00</b>
<b>SA00</b>	<b>Saldo (00) Nettoergebnis nach Haushaltsrücklagen (Saldo 0 + Saldo 01)</b>				<b>-111.100,00</b>	<b>100.100,00</b>	<b>130.549,35</b>			
<b>Investive Gebarung</b>										
<b>SU 33</b>	<b>Summe Einzahlungen investive Gebarung</b>							<b>0,00</b>	<b>0,00</b>	<b>0,00</b>
5/612000-002000	Gemeindestraßenbau		3412	1 40					82.000,00	40.188,62
5/612000-002100	Straßenbauten Sonnenstraße+Bahnhofsareal		3412	1 40						315.486,62
5/612000-002500	Straßenbauten Tonberg Generalsaierung im Zuge der Kanalbauarbeiten		3412	1 40				66.200,00	66.200,00	
5/612000-002600	Straßenbauten Straßenbeleuchtung Artstettner Straße		3412	1 40					30.000,00	
5/612000-005000	Anpassung Straßenbeleuchtung an den Stand der Technik		3412	1 40					20.000,00	163,20
<b>SU 34</b>	<b>Summe Auszahlungen investive Gebarung</b>							<b>66.200,00</b>	<b>198.200,00</b>	<b>355.838,44</b>
<b>SA2</b>	<b>Saldo (2) Geldfluss aus der Investiven Gebarung (33 - 34)</b>							<b>-66.200,00</b>	<b>-198.200,00</b>	<b>-355.838,44</b>
<b>SA3</b>	<b>Saldo (3) Nettofinanzierungssaldo (Saldo 1 + Saldo 2)</b>							<b>-87.800,00</b>	<b>-8.600,00</b>	<b>-132.399,70</b>
<b>Finanzierungstätigkeit</b>										
6/612000+346001	Investitionsdarlehen von Finanzunternehmen		3514	1 55				66.200,00		
<b>SU 35</b>	<b>Summe Einzahlungen aus der Finanzierungstätigkeit</b>							<b>66.200,00</b>	<b>0,00</b>	<b>0,00</b>
1/612000-346000	Schuldentilgung		3614	65				23.100,00	19.100,00	15.578,24
<b>SU 36</b>	<b>Summe Auszahlungen aus der Finanzierungstätigkeit</b>							<b>23.100,00</b>	<b>19.100,00</b>	<b>15.578,24</b>
<b>SA4</b>	<b>Saldo (4) Geldfluss aus der Finanzierungstätigkeit (35 - 36)</b>							<b>43.100,00</b>	<b>-19.100,00</b>	<b>-15.578,24</b>
<b>SA5</b>	<b>Saldo (5) Geldfluss aus der voranschlagswirksamen Gebarung (Saldo 3 + Saldo 4)</b>							<b>-44.700,00</b>	<b>-27.700,00</b>	<b>-147.977,94</b>

		MVAG VC QU			Ergebnisvoranschlag			Finanzierungsvoranschlag		
		EH	FH		VA 2024	VA 2023	RA 2022	VA 2024	VA 2023	RA 2022
<b>63</b>	<b>Schutzwasserbau</b>									
<b>639</b>	<b>Sonstige Einrichtungen und Maßnahmen</b>									
<b>639000</b>	<b>Sonstige Einrichtungen und Maßnahmen</b>									
<b>Operative Gebarung</b>										
<b>SU 21 / 31</b>	<b>Summe Erträge / Einzahlungen operative Gebarung</b>				<b>0,00</b>	<b>0,00</b>	<b>0,00</b>	<b>0,00</b>	<b>0,00</b>	<b>0,00</b>
1/639000-729000	Sonstige Ausgaben	2225	3225	24	1.700,00			1.700,00		
<b>SU 22 / 32</b>	<b>Summe Aufwendungen / Auszahlungen operative Gebarung</b>				<b>1.700,00</b>	<b>0,00</b>	<b>0,00</b>	<b>1.700,00</b>	<b>0,00</b>	<b>0,00</b>
<b>SA 0 / SA 1</b>	<b>(0) Nettoergebnis (21 - 22) / (1) Geldfluss operative Gebarung (31 – 32)</b>				<b>-1.700,00</b>	<b>0,00</b>	<b>0,00</b>	<b>-1.700,00</b>	<b>0,00</b>	<b>0,00</b>
<b>SA01</b>	<b>Saldo (01) Haushaltsrücklagen (230 - 240)</b>				<b>0,00</b>	<b>0,00</b>	<b>0,00</b>	<b>0,00</b>	<b>0,00</b>	<b>0,00</b>
<b>SA00</b>	<b>Saldo (00) Nettoergebnis nach Haushaltsrücklagen (Saldo 0 + Saldo 01)</b>				<b>-1.700,00</b>	<b>0,00</b>	<b>0,00</b>			
<b>Investive Gebarung</b>										
<b>SU 33</b>	<b>Summe Einzahlungen investive Gebarung</b>							<b>0,00</b>	<b>0,00</b>	<b>0,00</b>
<b>SU 34</b>	<b>Summe Auszahlungen investive Gebarung</b>							<b>0,00</b>	<b>0,00</b>	<b>0,00</b>
<b>SA2</b>	<b>Saldo (2) Geldfluss aus der Investiven Gebarung (33 – 34)</b>							<b>0,00</b>	<b>0,00</b>	<b>0,00</b>
<b>SA3</b>	<b>Saldo (3) Nettofinanzierungssaldo (Saldo 1 + Saldo 2)</b>							<b>-1.700,00</b>	<b>0,00</b>	<b>0,00</b>
<b>Finanzierungstätigkeit</b>										
<b>SU 35</b>	<b>Summe Einzahlungen aus der Finanzierungstätigkeit</b>							<b>0,00</b>	<b>0,00</b>	<b>0,00</b>
<b>SU 36</b>	<b>Summe Auszahlungen aus der Finanzierungstätigkeit</b>							<b>0,00</b>	<b>0,00</b>	<b>0,00</b>
<b>SA4</b>	<b>Saldo (4) Geldfluss aus der Finanzierungstätigkeit (35 – 36)</b>							<b>0,00</b>	<b>0,00</b>	<b>0,00</b>
<b>SA5</b>	<b>Saldo (5) Geldfluss aus der voranschlagswirksamen Gebarung (Saldo 3 + Saldo 4)</b>							<b>-1.700,00</b>	<b>0,00</b>	<b>0,00</b>
<b>64</b>	<b>Straßenverkehr</b>									
<b>640</b>	<b>Einrichtungen und Maßnahmen nach der Straßenverkehrsordnu</b>									
<b>640000</b>	<b>Einrichtung und Maßnahmen der Strassenverkehrsordnung</b>									
<b>Operative Gebarung</b>										
<b>SU 21 / 31</b>	<b>Summe Erträge / Einzahlungen operative Gebarung</b>				<b>0,00</b>	<b>0,00</b>	<b>0,00</b>	<b>0,00</b>	<b>0,00</b>	<b>0,00</b>
1/640000-400000	Geringwertige Wirtschaftsgüter (GWG)	2221	3221	23			412,14			412,14
1/640000-611000	Instandhaltung der Straßenverkehrszeichen	2224	3224	24	800,00	800,00	377,92	800,00	800,00	377,92
1/640000-680000	Planmäßige Abschreibung	2226			200,00		530,95			
<b>SU 22 / 32</b>	<b>Summe Aufwendungen / Auszahlungen operative Gebarung</b>				<b>1.000,00</b>	<b>800,00</b>	<b>1.321,01</b>	<b>800,00</b>	<b>800,00</b>	<b>790,06</b>
<b>SA 0 / SA 1</b>	<b>(0) Nettoergebnis (21 - 22) / (1) Geldfluss operative Gebarung (31 – 32)</b>				<b>-1.000,00</b>	<b>-800,00</b>	<b>-1.321,01</b>	<b>-800,00</b>	<b>-800,00</b>	<b>-790,06</b>
<b>SA01</b>	<b>Saldo (01) Haushaltsrücklagen (230 - 240)</b>				<b>0,00</b>	<b>0,00</b>	<b>0,00</b>	<b>0,00</b>	<b>0,00</b>	<b>0,00</b>
<b>SA00</b>	<b>Saldo (00) Nettoergebnis nach Haushaltsrücklagen (Saldo 0 + Saldo 01)</b>				<b>-1.000,00</b>	<b>-800,00</b>	<b>-1.321,01</b>			
<b>Investive Gebarung</b>										
<b>SU 33</b>	<b>Summe Einzahlungen investive Gebarung</b>							<b>0,00</b>	<b>0,00</b>	<b>0,00</b>

		MVAG		VC	QU	Ergebnisvoranschlag			Finanzierungsvoranschlag		
		EH	FH			VA 2024	VA 2023	RA 2022	VA 2024	VA 2023	RA 2022
1/640000-050000	Straßenverkehrs-Zeichen, Leitschienen, Spiegel etc.		3412	2	40				800,00	800,00	530,95
<b>SU 34</b>	<b>Summe Auszahlungen investive Gebarung</b>								<b>800,00</b>	<b>800,00</b>	<b>530,95</b>
<b>SA2</b>	<b>Saldo (2) Geldfluss aus der Investiven Gebarung (33 – 34)</b>								<b>-800,00</b>	<b>-800,00</b>	<b>-530,95</b>
<b>SA3</b>	<b>Saldo (3) Nettofinanzierungssaldo (Saldo 1 + Saldo 2)</b>								<b>-1.600,00</b>	<b>-1.600,00</b>	<b>-1.321,01</b>
<b>Finanzierungstätigkeit</b>											
<b>SU 35</b>	<b>Summe Einzahlungen aus der Finanzierungstätigkeit</b>								<b>0,00</b>	<b>0,00</b>	<b>0,00</b>
<b>SU 36</b>	<b>Summe Auszahlungen aus der Finanzierungstätigkeit</b>								<b>0,00</b>	<b>0,00</b>	<b>0,00</b>
<b>SA4</b>	<b>Saldo (4) Geldfluss aus der Finanzierungstätigkeit (35 – 36)</b>								<b>0,00</b>	<b>0,00</b>	<b>0,00</b>
<b>SA5</b>	<b>Saldo (5) Geldfluss aus der voranschlagswirksamen Gebarung (Saldo 3 + Saldo 4)</b>								<b>-1.600,00</b>	<b>-1.600,00</b>	<b>-1.321,01</b>

	MVAG		VC QU		Ergebnisvoranschlag			Finanzierungsvoranschlag		
	EH	FH			VA 2024	VA 2023	RA 2022	VA 2024	VA 2023	RA 2022
<b>7 Wirtschaftsförderung</b>										
<b>71</b>	<b>Grundlagenverbesserung in der Land- und Forstwirtschaft</b>									
<b>710</b>	<b>Land- und forstwirtschaftlicher Wegebau</b>									
<b>710000</b>	<b>Land- und forstwirtschaftlicher Weg</b>									
<b>Operative Gebarung</b>										
2/710000+813000	Erträge aus der Auflösung von Investitionszuschüssen (Kapitaltransfers)		2127		600,00	600,00	630,00			
6/710000+829910	Zuführung an Investitionsvorhaben	2116	3116	1 18		10.800,00			10.800,00	
6/710000+871000	Beihilfen aus Bedarfszuweisungen	2121	3121	1 33	5.000,00	6.600,00	2.500,00	5.000,00	6.600,00	2.500,00
6/710000+899000	Entnahmen aus Verrechnungsrücklagen zwischen operativer Gebarung und Projekten	2116		1	2.500,00					
<b>SU 21 / 31</b>	<b>Summe Erträge / Einzahlungen operative Gebarung</b>				<b>8.100,00</b>	<b>18.000,00</b>	<b>3.130,00</b>	<b>5.000,00</b>	<b>17.400,00</b>	<b>2.500,00</b>
1/710000-611000	Instandhaltung von Straßenbauten (Güterwegen)	2224	3224	24	600,00	500,00		600,00	500,00	
1/710000-680000	Planmäßige Abschreibung	2226			10.600,00	10.600,00	20.132,59			
1/710000-720000	Vergütungen für Personal und Sachkosten (interne Umbuchungen)	2225	3225	24	100,00	200,00	98,12	100,00	200,00	98,12
1/710000-729910	Zuführung an Investitionsvorhaben Güterwege	2225	3225	24		10.800,00			10.800,00	
<b>SU 22 / 32</b>	<b>Summe Aufwendungen / Auszahlungen operative Gebarung</b>				<b>11.300,00</b>	<b>22.100,00</b>	<b>20.230,71</b>	<b>700,00</b>	<b>11.500,00</b>	<b>98,12</b>
<b>SA 0 / SA 1</b>	<b>(0) Nettoergebnis (21 - 22) / (1) Geldfluss operative Gebarung (31 - 32)</b>				<b>-3.200,00</b>	<b>-4.100,00</b>	<b>-17.100,71</b>	<b>4.300,00</b>	<b>5.900,00</b>	<b>2.401,88</b>
<b>SA01</b>	<b>Saldo (01) Haushaltsrücklagen (230 - 240)</b>				<b>0,00</b>	<b>0,00</b>	<b>0,00</b>	<b>0,00</b>	<b>0,00</b>	<b>0,00</b>
<b>SA00</b>	<b>Saldo (00) Nettoergebnis nach Haushaltsrücklagen (Saldo 0 + Saldo 01)</b>				<b>-3.200,00</b>	<b>-4.100,00</b>	<b>-17.100,71</b>			
<b>Investive Gebarung</b>										
6/710000+301000	Landesbeitrag Güterwege		3331	1 33				2.500,00	6.600,00	
<b>SU 33</b>	<b>Summe Einzahlungen investive Gebarung</b>							<b>2.500,00</b>	<b>6.600,00</b>	<b>0,00</b>
5/710000-002000	Straßenbauten Güterwege Generalsanierung/Neubau		3412	1 40				10.000,00	24.000,00	
<b>SU 34</b>	<b>Summe Auszahlungen investive Gebarung</b>							<b>10.000,00</b>	<b>24.000,00</b>	<b>0,00</b>
<b>SA2</b>	<b>Saldo (2) Geldfluss aus der Investiven Gebarung (33 - 34)</b>							<b>-7.500,00</b>	<b>-17.400,00</b>	<b>0,00</b>
<b>SA3</b>	<b>Saldo (3) Nettofinanzierungssaldo (Saldo 1 + Saldo 2)</b>							<b>-3.200,00</b>	<b>-11.500,00</b>	<b>2.401,88</b>
<b>Finanzierungstätigkeit</b>										
<b>SU 35</b>	<b>Summe Einzahlungen aus der Finanzierungstätigkeit</b>							<b>0,00</b>	<b>0,00</b>	<b>0,00</b>
<b>SU 36</b>	<b>Summe Auszahlungen aus der Finanzierungstätigkeit</b>							<b>0,00</b>	<b>0,00</b>	<b>0,00</b>
<b>SA4</b>	<b>Saldo (4) Geldfluss aus der Finanzierungstätigkeit (35 - 36)</b>							<b>0,00</b>	<b>0,00</b>	<b>0,00</b>
<b>SA5</b>	<b>Saldo (5) Geldfluss aus der voranschlagswirksamen Gebarung (Saldo 3 + Saldo 4)</b>							<b>-3.200,00</b>	<b>-11.500,00</b>	<b>2.401,88</b>

		MVAG VC QU			Ergebnisvoranschlag			Finanzierungsvoranschlag		
		EH	FH		VA 2024	VA 2023	RA 2022	VA 2024	VA 2023	RA 2022
<b>74</b>	<b>Sonstige Förderung der Land- und Forstwirtschaft</b>									
<b>742</b>	<b>Produktionsförderung</b>									
<b>742000</b>	<b>Produktionsförderung</b>									
<b>Operative Gebarung</b>										
<b>SU 21 / 31</b>	<b>Summe Erträge / Einzahlungen operative Gebarung</b>				<b>0,00</b>	<b>0,00</b>	<b>0,00</b>	<b>0,00</b>	<b>0,00</b>	<b>0,00</b>
1/742000-755000	Laufende Transferzahlungen an priv. Untern. (Zuschuss Befr.)	2233	3233	27	1.800,00	1.500,00	1.782,00	1.800,00	1.500,00	1.782,00
<b>SU 22 / 32</b>	<b>Summe Aufwendungen / Auszahlungen operative Gebarung</b>				<b>1.800,00</b>	<b>1.500,00</b>	<b>1.782,00</b>	<b>1.800,00</b>	<b>1.500,00</b>	<b>1.782,00</b>
<b>SA 0 / SA 1</b>	<b>(0) Nettoergebnis (21 - 22) / (1) Geldfluss operative Gebarung (31 - 32)</b>				<b>-1.800,00</b>	<b>-1.500,00</b>	<b>-1.782,00</b>	<b>-1.800,00</b>	<b>-1.500,00</b>	<b>-1.782,00</b>
<b>SA01</b>	<b>Saldo (01) Haushaltsrücklagen (230 - 240)</b>				<b>0,00</b>	<b>0,00</b>	<b>0,00</b>	<b>0,00</b>	<b>0,00</b>	<b>0,00</b>
<b>SA00</b>	<b>Saldo (00) Nettoergebnis nach Haushaltsrücklagen (Saldo 0 + Saldo 01)</b>				<b>-1.800,00</b>	<b>-1.500,00</b>	<b>-1.782,00</b>			
<b>Investive Gebarung</b>										
<b>SU 33</b>	<b>Summe Einzahlungen investive Gebarung</b>							<b>0,00</b>	<b>0,00</b>	<b>0,00</b>
<b>SU 34</b>	<b>Summe Auszahlungen investive Gebarung</b>							<b>0,00</b>	<b>0,00</b>	<b>0,00</b>
<b>SA2</b>	<b>Saldo (2) Geldfluss aus der Investiven Gebarung (33 - 34)</b>							<b>0,00</b>	<b>0,00</b>	<b>0,00</b>
<b>SA3</b>	<b>Saldo (3) Nettofinanzierungssaldo (Saldo 1 + Saldo 2)</b>							<b>-1.800,00</b>	<b>-1.500,00</b>	<b>-1.782,00</b>
<b>Finanzierungstätigkeit</b>										
<b>SU 35</b>	<b>Summe Einzahlungen aus der Finanzierungstätigkeit</b>							<b>0,00</b>	<b>0,00</b>	<b>0,00</b>
<b>SU 36</b>	<b>Summe Auszahlungen aus der Finanzierungstätigkeit</b>							<b>0,00</b>	<b>0,00</b>	<b>0,00</b>
<b>SA4</b>	<b>Saldo (4) Geldfluss aus der Finanzierungstätigkeit (35 - 36)</b>							<b>0,00</b>	<b>0,00</b>	<b>0,00</b>
<b>SA5</b>	<b>Saldo (5) Geldfluss aus der voranschlagswirksamen Gebarung (Saldo 3 + Saldo 4)</b>							<b>-1.800,00</b>	<b>-1.500,00</b>	<b>-1.782,00</b>
<b>749</b>	<b>Sonstige Einrichtungen und Maßnahmen</b>									
<b>749000</b>	<b>Sonstige Einrichtungen und Maßnahmen</b>									
<b>Operative Gebarung</b>										
<b>SU 21 / 31</b>	<b>Summe Erträge / Einzahlungen operative Gebarung</b>				<b>0,00</b>	<b>0,00</b>	<b>0,00</b>	<b>0,00</b>	<b>0,00</b>	<b>0,00</b>
1/749000-757000	Subventionen an den Imkerverein	2234	3234	27	100,00	100,00		100,00	100,00	
<b>SU 22 / 32</b>	<b>Summe Aufwendungen / Auszahlungen operative Gebarung</b>				<b>100,00</b>	<b>100,00</b>	<b>0,00</b>	<b>100,00</b>	<b>100,00</b>	<b>0,00</b>
<b>SA 0 / SA 1</b>	<b>(0) Nettoergebnis (21 - 22) / (1) Geldfluss operative Gebarung (31 - 32)</b>				<b>-100,00</b>	<b>-100,00</b>	<b>0,00</b>	<b>-100,00</b>	<b>-100,00</b>	<b>0,00</b>
<b>SA01</b>	<b>Saldo (01) Haushaltsrücklagen (230 - 240)</b>				<b>0,00</b>	<b>0,00</b>	<b>0,00</b>	<b>0,00</b>	<b>0,00</b>	<b>0,00</b>
<b>SA00</b>	<b>Saldo (00) Nettoergebnis nach Haushaltsrücklagen (Saldo 0 + Saldo 01)</b>				<b>-100,00</b>	<b>-100,00</b>	<b>0,00</b>			
<b>Investive Gebarung</b>										
<b>SU 33</b>	<b>Summe Einzahlungen investive Gebarung</b>							<b>0,00</b>	<b>0,00</b>	<b>0,00</b>
<b>SU 34</b>	<b>Summe Auszahlungen investive Gebarung</b>							<b>0,00</b>	<b>0,00</b>	<b>0,00</b>
<b>SA2</b>	<b>Saldo (2) Geldfluss aus der Investiven Gebarung (33 - 34)</b>							<b>0,00</b>	<b>0,00</b>	<b>0,00</b>
<b>SA3</b>	<b>Saldo (3) Nettofinanzierungssaldo (Saldo 1 + Saldo 2)</b>							<b>-100,00</b>	<b>-100,00</b>	<b>0,00</b>

	MVAG	VC QU	Ergebnisvoranschlag			Finanzierungsvoranschlag				
			EH	FH	VA 2024	VA 2023	RA 2022	VA 2024	VA 2023	RA 2022
<b>Finanzierungstätigkeit</b>										
SU 35			Summe Einzahlungen aus der Finanzierungstätigkeit					0,00	0,00	0,00
SU 36			Summe Auszahlungen aus der Finanzierungstätigkeit					0,00	0,00	0,00
SA4			Saldo (4) Geldfluss aus der Finanzierungstätigkeit (35 – 36)					0,00	0,00	0,00
SA5			Saldo (5) Geldfluss aus der voranschlagswirksamen Gebarung (Saldo 3 + Saldo 4)					-100,00	-100,00	0,00
<b>75 Förderung der Energiewirtschaft</b>										
<b>759 Sonstige Energieträger</b>										
<b>759000 Sonstige Energieträger</b>										
<b>Operative Gebarung</b>										
2/759000+816000			Kostenbeiträge (Kostensätze) für sonstige Leistungen (Treibstoff für FF und Bauhof)	2114	3114	13	2.000,00		2.000,00	
SU 21 / 31			Summe Erträge / Einzahlungen operative Gebarung					2.000,00	0,00	0,00
1/759000-452000			Treibstoffe für Notfalltank Bauhof	2221	3221	23	2.000,00		2.000,00	
SU 22 / 32			Summe Aufwendungen / Auszahlungen operative Gebarung					2.000,00	0,00	0,00
SA 0 / SA 1			(0) Nettoergebnis (21 - 22) / (1) Geldfluss operative Gebarung (31 – 32)					0,00	0,00	0,00
SA01			Saldo (01) Haushaltsrücklagen (230 - 240)					0,00	0,00	0,00
SA00			Saldo (00) Nettoergebnis nach Haushaltsrücklagen (Saldo 0 + Saldo 01)					0,00	0,00	0,00
<b>Investive Gebarung</b>										
SU 33			Summe Einzahlungen investive Gebarung					0,00	0,00	0,00
SU 34			Summe Auszahlungen investive Gebarung					0,00	0,00	0,00
SA2			Saldo (2) Geldfluss aus der Investiven Gebarung (33 – 34)					0,00	0,00	0,00
SA3			Saldo (3) Nettofinanzierungssaldo (Saldo 1 + Saldo 2)					0,00	0,00	0,00
<b>Finanzierungstätigkeit</b>										
SU 35			Summe Einzahlungen aus der Finanzierungstätigkeit					0,00	0,00	0,00
SU 36			Summe Auszahlungen aus der Finanzierungstätigkeit					0,00	0,00	0,00
SA4			Saldo (4) Geldfluss aus der Finanzierungstätigkeit (35 – 36)					0,00	0,00	0,00
SA5			Saldo (5) Geldfluss aus der voranschlagswirksamen Gebarung (Saldo 3 + Saldo 4)					0,00	0,00	0,00
<b>77 Förderung des Tourismus</b>										
<b>770 Einrichtungen zur Förderung des Tourismus</b>										
<b>770000 Einrichtung zur Förderung des Fremdenverkehrs</b>										
<b>Operative Gebarung</b>										
SU 21 / 31			Summe Erträge / Einzahlungen operative Gebarung					0,00	0,00	0,00

		MVAG VC QU			Ergebnisvoranschlag			Finanzierungsvoranschlag		
		EH	FH		VA 2024	VA 2023	RA 2022	VA 2024	VA 2023	RA 2022
1/770000-726000	Mitgliedsbeiträge an Tourismusregion	2225	3225	24	4.000,00	3.400,00	3.423,19	4.000,00	3.400,00	3.423,19
<b>SU 22 / 32</b>	<b>Summe Aufwendungen / Auszahlungen operative Gebarung</b>				<b>4.000,00</b>	<b>3.400,00</b>	<b>3.423,19</b>	<b>4.000,00</b>	<b>3.400,00</b>	<b>3.423,19</b>
<b>SA 0 / SA 1</b>	<b>(0) Nettoergebnis (21 - 22) / (1) Geldfluss operative Gebarung (31 - 32)</b>				<b>-4.000,00</b>	<b>-3.400,00</b>	<b>-3.423,19</b>	<b>-4.000,00</b>	<b>-3.400,00</b>	<b>-3.423,19</b>
SA01	Saldo (01) Haushaltsrücklagen (230 - 240)				0,00	0,00	0,00	0,00	0,00	0,00
SA00	Saldo (00) Nettoergebnis nach Haushaltsrücklagen (Saldo 0 + Saldo 01)				-4.000,00	-3.400,00	-3.423,19			
<b>Investive Gebarung</b>										
SU 33	Summe Einzahlungen investive Gebarung							0,00	0,00	0,00
SU 34	Summe Auszahlungen investive Gebarung							0,00	0,00	0,00
SA2	Saldo (2) Geldfluss aus der Investiven Gebarung (33 - 34)							0,00	0,00	0,00
SA3	Saldo (3) Nettofinanzierungssaldo (Saldo 1 + Saldo 2)							-4.000,00	-3.400,00	-3.423,19
<b>Finanzierungstätigkeit</b>										
SU 35	Summe Einzahlungen aus der Finanzierungstätigkeit							0,00	0,00	0,00
SU 36	Summe Auszahlungen aus der Finanzierungstätigkeit							0,00	0,00	0,00
SA4	Saldo (4) Geldfluss aus der Finanzierungstätigkeit (35 - 36)							0,00	0,00	0,00
SA5	Saldo (5) Geldfluss aus der voranschlagswirksamen Gebarung (Saldo 3 + Saldo 4)							-4.000,00	-3.400,00	-3.423,19
<b>771</b>	<b>Maßnahmen zur Förderung des Tourismus</b>									
<b>771000</b>	<b>Maßnahmen zur Förderung des Tourismus</b>									
<b>Operative Gebarung</b>										
<b>SU 21 / 31</b>	<b>Summe Erträge / Einzahlungen operative Gebarung</b>				<b>0,00</b>	<b>0,00</b>	<b>0,00</b>	<b>0,00</b>	<b>0,00</b>	<b>0,00</b>
1/771000-457000	Druckwerke (Tourismusbroschüre)	2221	3221	23	300,00	300,00	51,07	300,00	300,00	51,07
1/771000-650000	Zinsen für Finanzschulden in Euro	2241	3241	25	1.000,00	1.400,00		1.000,00	1.400,00	
1/771000-720000	Vergütungen für Personal und Sachkosten (interne Umbuchungen)	2225	3225	24	900,00	800,00	893,91	900,00	800,00	893,91
1/771000-726100	Mitgliedsbeitrag an Tourismusverein	2225	3225	24	200,00	200,00	150,00	200,00	200,00	150,00
1/771000-726200	Beitrag für Infostelle Ybbs	2225	3225	24	1.400,00	1.300,00	1.298,43	1.400,00	1.300,00	1.298,43
1/771000-728000	Entgelt für sonstige Leistungen von Gewerbetreibenden, Firmen (Projektbeiträge Wachau-Nibelungengau)	2225	3225	24	1.900,00	1.800,00	2.259,00	1.900,00	1.800,00	2.259,00
1/771000-757000	Subvention an den Tourismusverein (Dorferneuerungsv.)	2234	3234	27	600,00	600,00	781,24	600,00	600,00	781,24
<b>SU 22 / 32</b>	<b>Summe Aufwendungen / Auszahlungen operative Gebarung</b>				<b>6.300,00</b>	<b>6.400,00</b>	<b>5.433,65</b>	<b>6.300,00</b>	<b>6.400,00</b>	<b>5.433,65</b>
<b>SA 0 / SA 1</b>	<b>(0) Nettoergebnis (21 - 22) / (1) Geldfluss operative Gebarung (31 - 32)</b>				<b>-6.300,00</b>	<b>-6.400,00</b>	<b>-5.433,65</b>	<b>-6.300,00</b>	<b>-6.400,00</b>	<b>-5.433,65</b>
SA01	Saldo (01) Haushaltsrücklagen (230 - 240)				0,00	0,00	0,00	0,00	0,00	0,00
SA00	Saldo (00) Nettoergebnis nach Haushaltsrücklagen (Saldo 0 + Saldo 01)				-6.300,00	-6.400,00	-5.433,65			
<b>Investive Gebarung</b>										
SU 33	Summe Einzahlungen investive Gebarung							0,00	0,00	0,00
SU 34	Summe Auszahlungen investive Gebarung							0,00	0,00	0,00
SA2	Saldo (2) Geldfluss aus der Investiven Gebarung (33 - 34)							0,00	0,00	0,00

		MVAG		VC QU	Ergebnisvoranschlag			Finanzierungsvoranschlag		
		EH	FH		VA 2024	VA 2023	RA 2022	VA 2024	VA 2023	RA 2022
<b>SA3</b>	<b>Saldo (3) Nettofinanzierungssaldo (Saldo 1 + Saldo 2)</b>							<b>-6.300,00</b>	<b>-6.400,00</b>	<b>-5.433,65</b>
<b>Finanzierungstätigkeit</b>										
<b>SU 35</b>	<b>Summe Einzahlungen aus der Finanzierungstätigkeit</b>							<b>0,00</b>	<b>0,00</b>	<b>0,00</b>
1/771000-346000	Tilgung Kredit Bootssteg		3614	65				2.000,00	3.500,00	
<b>SU 36</b>	<b>Summe Auszahlungen aus der Finanzierungstätigkeit</b>							<b>2.000,00</b>	<b>3.500,00</b>	<b>0,00</b>
<b>SA4</b>	<b>Saldo (4) Geldfluss aus der Finanzierungstätigkeit (35 – 36)</b>							<b>-2.000,00</b>	<b>-3.500,00</b>	<b>0,00</b>
<b>SA5</b>	<b>Saldo (5) Geldfluss aus der voranschlagswirksamen Gebarung (Saldo 3 + Saldo 4)</b>							<b>-8.300,00</b>	<b>-9.900,00</b>	<b>-5.433,65</b>
<b>771001</b>	<b>Bootsanlegestelle</b>									
<b>Operative Gebarung</b>										
<b>SU 21 / 31</b>	<b>Summe Erträge / Einzahlungen operative Gebarung</b>				<b>0,00</b>	<b>0,00</b>	<b>0,00</b>	<b>0,00</b>	<b>0,00</b>	<b>0,00</b>
<b>SU 22 / 32</b>	<b>Summe Aufwendungen / Auszahlungen operative Gebarung</b>				<b>0,00</b>	<b>0,00</b>	<b>0,00</b>	<b>0,00</b>	<b>0,00</b>	<b>0,00</b>
<b>SA 0 / SA 1</b>	<b>(0) Nettoergebnis (21 - 22) / (1) Geldfluss operative Gebarung (31 – 32)</b>				<b>0,00</b>	<b>0,00</b>	<b>0,00</b>	<b>0,00</b>	<b>0,00</b>	<b>0,00</b>
<b>SA01</b>	<b>Saldo (01) Haushaltsrücklagen (230 - 240)</b>				<b>0,00</b>	<b>0,00</b>	<b>0,00</b>	<b>0,00</b>	<b>0,00</b>	<b>0,00</b>
<b>SA00</b>	<b>Saldo (00) Nettoergebnis nach Haushaltsrücklagen (Saldo 0 + Saldo 01)</b>				<b>0,00</b>	<b>0,00</b>	<b>0,00</b>	<b>0,00</b>	<b>0,00</b>	<b>0,00</b>
<b>Investive Gebarung</b>										
6/771001+309000	Kapitaltransfers von der Europäischen Union		3335	1 33				35.000,00	35.000,00	
<b>SU 33</b>	<b>Summe Einzahlungen investive Gebarung</b>							<b>35.000,00</b>	<b>35.000,00</b>	<b>0,00</b>
5/771001-050000	Sonderanlagen Errichtung eines Bootsteges		3412	1 40				70.000,00	70.000,00	
<b>SU 34</b>	<b>Summe Auszahlungen investive Gebarung</b>							<b>70.000,00</b>	<b>70.000,00</b>	<b>0,00</b>
<b>SA2</b>	<b>Saldo (2) Geldfluss aus der Investiven Gebarung (33 – 34)</b>							<b>-35.000,00</b>	<b>-35.000,00</b>	<b>0,00</b>
<b>SA3</b>	<b>Saldo (3) Nettofinanzierungssaldo (Saldo 1 + Saldo 2)</b>							<b>-35.000,00</b>	<b>-35.000,00</b>	<b>0,00</b>
<b>Finanzierungstätigkeit</b>										
6/771001+346000	Investitionsdarlehen von Finanzunternehmen		3514	1 55				20.000,00	35.000,00	
<b>SU 35</b>	<b>Summe Einzahlungen aus der Finanzierungstätigkeit</b>							<b>20.000,00</b>	<b>35.000,00</b>	<b>0,00</b>
<b>SU 36</b>	<b>Summe Auszahlungen aus der Finanzierungstätigkeit</b>							<b>0,00</b>	<b>0,00</b>	<b>0,00</b>
<b>SA4</b>	<b>Saldo (4) Geldfluss aus der Finanzierungstätigkeit (35 – 36)</b>							<b>20.000,00</b>	<b>35.000,00</b>	<b>0,00</b>
<b>SA5</b>	<b>Saldo (5) Geldfluss aus der voranschlagswirksamen Gebarung (Saldo 3 + Saldo 4)</b>							<b>-15.000,00</b>	<b>0,00</b>	<b>0,00</b>

		MVAG		VC QU	Ergebnisvoranschlag			Finanzierungsvoranschlag		
		EH	FH		VA 2024	VA 2023	RA 2022	VA 2024	VA 2023	RA 2022
<b>78</b>	<b>Förderung von Handel, Gewerbe und Industrie</b>									
<b>782</b>	<b>Wirtschaftspolitische Maßnahmen</b>									
<b>782000</b>	<b>Wirtschaftspolitische Maßnahmen</b>									
<b>Operative Gebarung</b>										
2/782000+810000	Erträge aus Leistungen (Einnahmen aus Verkauf Wertgutscheine Klein-Pöchlarn)	2114	3114	13	12.700,00	12.700,00	12.030,00	12.700,00	12.700,00	12.030,00
<b>SU 21 / 31</b>	<b>Summe Erträge / Einzahlungen operative Gebarung</b>				<b>12.700,00</b>	<b>12.700,00</b>	<b>12.030,00</b>	<b>12.700,00</b>	<b>12.700,00</b>	<b>12.030,00</b>
1/782000-728000	Entgelte für sonstige Leistungen (Einlösen der Wertgutscheine durch die Betriebe)	2225	3225	24	12.700,00	12.700,00	15.500,00	12.700,00	12.700,00	15.500,00
<b>SU 22 / 32</b>	<b>Summe Aufwendungen / Auszahlungen operative Gebarung</b>				<b>12.700,00</b>	<b>12.700,00</b>	<b>15.500,00</b>	<b>12.700,00</b>	<b>12.700,00</b>	<b>15.500,00</b>
<b>SA 0 / SA 1</b>	<b>(0) Nettoergebnis (21 - 22) / (1) Geldfluss operative Gebarung (31 - 32)</b>				<b>0,00</b>	<b>0,00</b>	<b>-3.470,00</b>	<b>0,00</b>	<b>0,00</b>	<b>-3.470,00</b>
<b>SA01</b>	<b>Saldo (01) Haushaltsrücklagen (230 - 240)</b>				<b>0,00</b>	<b>0,00</b>	<b>0,00</b>	<b>0,00</b>	<b>0,00</b>	<b>0,00</b>
<b>SA00</b>	<b>Saldo (00) Nettoergebnis nach Haushaltsrücklagen (Saldo 0 + Saldo 01)</b>				<b>0,00</b>	<b>0,00</b>	<b>-3.470,00</b>			
<b>Investive Gebarung</b>										
<b>SU 33</b>	<b>Summe Einzahlungen investive Gebarung</b>							<b>0,00</b>	<b>0,00</b>	<b>0,00</b>
<b>SU 34</b>	<b>Summe Auszahlungen investive Gebarung</b>							<b>0,00</b>	<b>0,00</b>	<b>0,00</b>
<b>SA2</b>	<b>Saldo (2) Geldfluss aus der Investiven Gebarung (33 - 34)</b>							<b>0,00</b>	<b>0,00</b>	<b>0,00</b>
<b>SA3</b>	<b>Saldo (3) Nettofinanzierungssaldo (Saldo 1 + Saldo 2)</b>							<b>0,00</b>	<b>0,00</b>	<b>-3.470,00</b>
<b>Finanzierungstätigkeit</b>										
<b>SU 35</b>	<b>Summe Einzahlungen aus der Finanzierungstätigkeit</b>							<b>0,00</b>	<b>0,00</b>	<b>0,00</b>
<b>SU 36</b>	<b>Summe Auszahlungen aus der Finanzierungstätigkeit</b>							<b>0,00</b>	<b>0,00</b>	<b>0,00</b>
<b>SA4</b>	<b>Saldo (4) Geldfluss aus der Finanzierungstätigkeit (35 - 36)</b>							<b>0,00</b>	<b>0,00</b>	<b>0,00</b>
<b>SA5</b>	<b>Saldo (5) Geldfluss aus der voranschlagswirksamen Gebarung (Saldo 3 + Saldo 4)</b>							<b>0,00</b>	<b>0,00</b>	<b>-3.470,00</b>
<b>789</b>	<b>Sonstige Einrichtungen und Maßnahmen</b>									
<b>789000</b>	<b>Sonstige Einrichtungen und Maßnahmen</b>									
<b>Operative Gebarung</b>										
2/789000+811000	Mieteinnahmen+Betriebskostenersatz Nahversorgerzentrum	2115	3115	14	112.700,00	104.600,00	96.674,34	112.700,00	104.600,00	95.117,92
2/789000+813000	Erträge aus der Auflösung von Investitionszuschüssen (Kapitaltransfers)	2127			2.100,00	2.100,00	2.100,00			
<b>SU 21 / 31</b>	<b>Summe Erträge / Einzahlungen operative Gebarung</b>				<b>114.800,00</b>	<b>106.700,00</b>	<b>98.774,34</b>	<b>112.700,00</b>	<b>104.600,00</b>	<b>95.117,92</b>
1/789000-650000	Schuldzinsen Nahversorgerzentr.	2241	3241	25	45.500,00	48.500,00	5.838,41	45.500,00	48.500,00	5.838,41
1/789000-680000	Planmäßige Abschreibung	2226			34.000,00	34.000,00	34.000,00			
1/789000-700000	Betriebskosten NVZ lt. Abrechnung Die Hausverwalter Amstetten	2223	3223	24	20.000,00	15.000,00	19.124,26	20.000,00	15.000,00	19.790,56
1/789000-729000	Sonstige Ausgaben	2225	3225	24			2.418,09			2.418,09

		MVAG		VC QU	Ergebnisvoranschlag			Finanzierungsvoranschlag		
		EH	FH		VA 2024	VA 2023	RA 2022	VA 2024	VA 2023	RA 2022
1/789000-729001	Sonstige Aufwendungen (Provision Kreditersparnis)	2225	3225	24	3.500,00	3.200,00	3.565,26	3.500,00	3.200,00	3.565,26
1/789000-755000	Zuschüsse an Firmen und Unternehmen	2233	3233	27			854,40			854,40
<b>SU 22 / 32</b>	<b>Summe Aufwendungen / Auszahlungen operative Gebarung</b>				<b>103.000,00</b>	<b>100.700,00</b>	<b>65.800,42</b>	<b>69.000,00</b>	<b>66.700,00</b>	<b>32.466,72</b>
<b>SA 0 / SA 1</b>	<b>(0) Nettoergebnis (21 - 22) / (1) Geldfluss operative Gebarung (31 – 32)</b>				<b>11.800,00</b>	<b>6.000,00</b>	<b>32.973,92</b>	<b>43.700,00</b>	<b>37.900,00</b>	<b>62.651,20</b>
<b>SA01</b>	<b>Saldo (01) Haushaltsrücklagen (230 - 240)</b>				<b>0,00</b>	<b>0,00</b>	<b>0,00</b>	<b>0,00</b>	<b>0,00</b>	<b>0,00</b>
<b>SA00</b>	<b>Saldo (00) Nettoergebnis nach Haushaltsrücklagen (Saldo 0 + Saldo 01)</b>				<b>11.800,00</b>	<b>6.000,00</b>	<b>32.973,92</b>			
<b>Investive Gebarung</b>										
<b>SU 33</b>	<b>Summe Einzahlungen investive Gebarung</b>							<b>0,00</b>	<b>0,00</b>	<b>0,00</b>
<b>SU 34</b>	<b>Summe Auszahlungen investive Gebarung</b>							<b>0,00</b>	<b>0,00</b>	<b>0,00</b>
<b>SA2</b>	<b>Saldo (2) Geldfluss aus der Investiven Gebarung (33 – 34)</b>							<b>0,00</b>	<b>0,00</b>	<b>0,00</b>
<b>SA3</b>	<b>Saldo (3) Nettofinanzierungssaldo (Saldo 1 + Saldo 2)</b>							<b>43.700,00</b>	<b>37.900,00</b>	<b>62.651,20</b>
<b>Finanzierungstätigkeit</b>										
<b>SU 35</b>	<b>Summe Einzahlungen aus der Finanzierungstätigkeit</b>							<b>0,00</b>	<b>0,00</b>	<b>0,00</b>
1/789000-346000	Schuldentilgung Nahversorgerzentr.		3614	65				75.800,00	75.900,00	75.850,32
<b>SU 36</b>	<b>Summe Auszahlungen aus der Finanzierungstätigkeit</b>							<b>75.800,00</b>	<b>75.900,00</b>	<b>75.850,32</b>
<b>SA4</b>	<b>Saldo (4) Geldfluss aus der Finanzierungstätigkeit (35 – 36)</b>							<b>-75.800,00</b>	<b>-75.900,00</b>	<b>-75.850,32</b>
<b>SA5</b>	<b>Saldo (5) Geldfluss aus der voranschlagswirksamen Gebarung (Saldo 3 + Saldo 4)</b>							<b>-32.100,00</b>	<b>-38.000,00</b>	<b>-13.199,12</b>

		MVAG VC QU			Ergebnisvoranschlag			Finanzierungsvoranschlag		
		EH	FH		VA 2024	VA 2023	RA 2022	VA 2024	VA 2023	RA 2022
<b>8 Dienstleistungen</b>										
<b>81</b>	<b>Öffentliche Einrichtungen (soweit nicht dem Abschnitt 85 zuzuordnen)</b>									
<b>814</b>	<b>Straßenreinigung</b>									
<b>814000</b>	<b>Straßenreinigung</b>									
<b>Operative Gebarung</b>										
2/814000+810000	Erträge aus Leistungen (Winterdienst ViaDonau etc.)	2114	3114	13	1.500,00	1.500,00	1.548,00	1.500,00	1.500,00	
<b>SU 21 / 31</b>	<b>Summe Erträge / Einzahlungen operative Gebarung</b>				<b>1.500,00</b>	<b>1.500,00</b>	<b>1.548,00</b>	<b>1.500,00</b>	<b>1.500,00</b>	<b>0,00</b>
1/814000-452000	Treibstoffe	2221	3221	23	1.200,00	1.200,00	1.029,86	1.200,00	1.200,00	1.029,86
1/814000-455000	Chemische und sonstige artverwandte Mittel Streumittel Winterdienst	2221	3221	23	3.600,00	3.600,00	2.790,76	3.600,00	3.600,00	2.790,76
1/814000-616000	Instandhaltung von Maschinen und maschinellen Anlagen	2224	3224	24	3.000,00	1.500,00	3.844,78	3.000,00	1.500,00	3.844,78
1/814000-650000	Zinsen für Finanzschulden in Euro	2241	3241	25	1.800,00	2.200,00	426,62	1.800,00	2.200,00	426,62
1/814000-670000	Versicherungen Fahrzeuge Winterdienst (Carraro Traktor)	2222	3222	24	2.600,00	3.600,00	3.585,10	2.600,00	3.600,00	3.585,10
1/814000-670001	Versicherungen KFZ Kehrmachine	2222	3222	24	600,00			600,00		
1/814000-680000	Planmäßige Abschreibung	2226			17.500,00	17.500,00	17.514,44			
1/814000-720000	Personalkostenumbuchung für Winterdienst	2225	3225	24	11.900,00	19.000,00	11.920,18	11.900,00	19.000,00	11.920,18
1/814000-720200	Vergütungen für Personal und Sachkosten (interne Umbuchungen)	2225	3225	24	23.700,00	15.700,00	23.665,64	23.700,00	15.700,00	23.665,64
<b>SU 22 / 32</b>	<b>Summe Aufwendungen / Auszahlungen operative Gebarung</b>				<b>65.900,00</b>	<b>64.300,00</b>	<b>64.777,38</b>	<b>48.400,00</b>	<b>46.800,00</b>	<b>47.262,94</b>
<b>SA 0 / SA 1</b>	<b>(0) Nettoergebnis (21 - 22) / (1) Geldfluss operative Gebarung (31 - 32)</b>				<b>-64.400,00</b>	<b>-62.800,00</b>	<b>-63.229,38</b>	<b>-46.900,00</b>	<b>-45.300,00</b>	<b>-47.262,94</b>
<b>SA01</b>	<b>Saldo (01) Haushaltsrücklagen (230 - 240)</b>				<b>0,00</b>	<b>0,00</b>	<b>0,00</b>	<b>0,00</b>	<b>0,00</b>	<b>0,00</b>
<b>SA00</b>	<b>Saldo (00) Nettoergebnis nach Haushaltsrücklagen (Saldo 0 + Saldo 01)</b>				<b>-64.400,00</b>	<b>-62.800,00</b>	<b>-63.229,38</b>			
<b>Investive Gebarung</b>										
<b>SU 33</b>	<b>Summe Einzahlungen investive Gebarung</b>							<b>0,00</b>	<b>0,00</b>	<b>0,00</b>
<b>SU 34</b>	<b>Summe Auszahlungen investive Gebarung</b>							<b>0,00</b>	<b>0,00</b>	<b>0,00</b>
<b>SA2</b>	<b>Saldo (2) Geldfluss aus der Investiven Gebarung (33 - 34)</b>							<b>0,00</b>	<b>0,00</b>	<b>0,00</b>
<b>SA3</b>	<b>Saldo (3) Nettofinanzierungssaldo (Saldo 1 + Saldo 2)</b>							<b>-46.900,00</b>	<b>-45.300,00</b>	<b>-47.262,94</b>
<b>Finanzierungstätigkeit</b>										
<b>SU 35</b>	<b>Summe Einzahlungen aus der Finanzierungstätigkeit</b>							<b>0,00</b>	<b>0,00</b>	<b>0,00</b>
1/814000-346000	Investitionsdarlehen von Finanzunternehmen Winterdienst		3614	65				9.100,00	9.100,00	9.125,04
<b>SU 36</b>	<b>Summe Auszahlungen aus der Finanzierungstätigkeit</b>							<b>9.100,00</b>	<b>9.100,00</b>	<b>9.125,04</b>
<b>SA4</b>	<b>Saldo (4) Geldfluss aus der Finanzierungstätigkeit (35 - 36)</b>							<b>-9.100,00</b>	<b>-9.100,00</b>	<b>-9.125,04</b>

		MVAG VC QU			Ergebnisvoranschlag			Finanzierungsvoranschlag		
		EH	FH		VA 2024	VA 2023	RA 2022	VA 2024	VA 2023	RA 2022
<b>SA5</b>	<b>Saldo (5) Geldfluss aus der voranschlagswirksamen Gebarung (Saldo 3 + Saldo 4)</b>							<b>-56.000,00</b>	<b>-54.400,00</b>	<b>-56.387,98</b>
<b>815</b>	<b>Park- und Gartenanlagen, Kinderspielplätze</b>									
<b>815000</b>	<b>Park- und Gartenanlagen, Kinderspielplätze</b>									
<b>Operative Gebarung</b>										
2/815000+829000	Sonstige Einnahmen	2116	3116	18	700,00			700,00		
<b>SU 21 / 31</b>	<b>Summe Erträge / Einzahlungen operative Gebarung</b>				<b>700,00</b>	<b>0,00</b>	<b>0,00</b>	<b>700,00</b>	<b>0,00</b>	<b>0,00</b>
1/815000-452000	Treibstoffe (Mäher)	2221	3221	23	2.000,00	1.800,00	1.990,03	2.000,00	1.800,00	1.990,03
1/815000-610000	Instandhaltung der Anlagen	2224	3224	24	3.000,00	2.900,00	2.586,96	3.000,00	2.900,00	2.586,96
1/815000-613000	Instandhaltung der Ausstattung	2224	3224	24			1.355,90			1.355,90
1/815000-616000	Instandhaltung von Maschinen	2224	3224	24	800,00	800,00	975,97	800,00	800,00	975,97
1/815000-650000	Schuldzinsen	2241	3241	25	400,00	400,00	105,00	400,00	400,00	105,00
1/815000-670000	Versicherungen für KFZ (Steyr Traktor)	2222	3222	24	3.400,00	5.400,00	2.324,05	3.400,00	5.400,00	2.324,05
1/815000-680000	Planmäßige Abschreibung	2226			11.700,00	11.300,00	11.489,60			
1/815000-700000	Pachtzins für Spielplätze	2223	3223	24	200,00	200,00	229,70	200,00	200,00	229,70
1/815000-720000	Vergütungen für Personal und Sachkosten (interne Umbuchungen)	2225	3225	24	72.100,00	43.800,00	72.052,21	72.100,00	43.800,00	72.052,21
1/815000-728000	Entgelt für sonstige Leistungen (Mäharbeiten durch Firmen)	2225	3225	24			3.769,67			3.769,67
<b>SU 22 / 32</b>	<b>Summe Aufwendungen / Auszahlungen operative Gebarung</b>				<b>93.600,00</b>	<b>66.600,00</b>	<b>96.879,09</b>	<b>81.900,00</b>	<b>55.300,00</b>	<b>85.389,49</b>
<b>SA 0 / SA 1</b>	<b>(0) Nettoergebnis (21 - 22) / (1) Geldfluss operative Gebarung (31 - 32)</b>				<b>-92.900,00</b>	<b>-66.600,00</b>	<b>-96.879,09</b>	<b>-81.200,00</b>	<b>-55.300,00</b>	<b>-85.389,49</b>
<b>SA01</b>	<b>Saldo (01) Haushaltsrücklagen (230 - 240)</b>				<b>0,00</b>	<b>0,00</b>	<b>0,00</b>	<b>0,00</b>	<b>0,00</b>	<b>0,00</b>
<b>SA00</b>	<b>Saldo (00) Nettoergebnis nach Haushaltsrücklagen (Saldo 0 + Saldo 01)</b>				<b>-92.900,00</b>	<b>-66.600,00</b>	<b>-96.879,09</b>			
<b>Investive Gebarung</b>										
<b>SU 33</b>	<b>Summe Einzahlungen investive Gebarung</b>							<b>0,00</b>	<b>0,00</b>	<b>0,00</b>
1/815000-006000	Grundstückseinrichtungen bzw. Spielgeräteankauf		3412	2 40					10.800,00	
1/815000-030000	Werkzeuge und sonstige Erzeugungsmittel		3414	2 41						3.190,46
<b>SU 34</b>	<b>Summe Auszahlungen investive Gebarung</b>							<b>0,00</b>	<b>10.800,00</b>	<b>3.190,46</b>
<b>SA2</b>	<b>Saldo (2) Geldfluss aus der Investiven Gebarung (33 - 34)</b>							<b>0,00</b>	<b>-10.800,00</b>	<b>-3.190,46</b>
<b>SA3</b>	<b>Saldo (3) Nettofinanzierungssaldo (Saldo 1 + Saldo 2)</b>							<b>-81.200,00</b>	<b>-66.100,00</b>	<b>-88.579,95</b>
<b>Finanzierungstätigkeit</b>										
<b>SU 35</b>	<b>Summe Einzahlungen aus der Finanzierungstätigkeit</b>							<b>0,00</b>	<b>0,00</b>	<b>0,00</b>
1/815000-346000	Schuldentilgung		3614	65				2.000,00	2.000,00	2.000,00
<b>SU 36</b>	<b>Summe Auszahlungen aus der Finanzierungstätigkeit</b>							<b>2.000,00</b>	<b>2.000,00</b>	<b>2.000,00</b>
<b>SA4</b>	<b>Saldo (4) Geldfluss aus der Finanzierungstätigkeit (35 - 36)</b>							<b>-2.000,00</b>	<b>-2.000,00</b>	<b>-2.000,00</b>
<b>SA5</b>	<b>Saldo (5) Geldfluss aus der voranschlagswirksamen Gebarung (Saldo 3 + Saldo 4)</b>							<b>-83.200,00</b>	<b>-68.100,00</b>	<b>-90.579,95</b>

		MVAG		VC QU	Ergebnisvoranschlag			Finanzierungsvoranschlag		
		EH	FH		VA 2024	VA 2023	RA 2022	VA 2024	VA 2023	RA 2022
<b>816</b>	<b>Öffentliche Beleuchtung und öffentliche Uhren</b>									
<b>816000</b>	<b>Öffentliche Beleuchtung und öffentliche Uhren</b>									
<b>Operative Gebarung</b>										
2/816000+828000	Rückersätze von Ausgaben	2116	3116	18	200,00	200,00	297,25	200,00	200,00	704,39
2/816000+861000	Zinszuschüsse des Landes Finanzsonderaktion	2121	3121	15	800,00	800,00	93,45	800,00	800,00	93,45
<b>SU 21 / 31</b>	<b>Summe Erträge / Einzahlungen operative Gebarung</b>				<b>1.000,00</b>	<b>1.000,00</b>	<b>390,70</b>	<b>1.000,00</b>	<b>1.000,00</b>	<b>797,84</b>
1/816000-600000	Strom	2222	3222	24	17.000,00	32.600,00	14.958,49	17.000,00	32.600,00	14.958,49
1/816000-618000	Instandhaltung der Straßenbeleuchtung	2224	3224	24	3.200,00	3.200,00	2.747,20	3.200,00	3.200,00	2.414,20
1/816000-650000	Schuldzinsen	2241	3241	25	1.800,00	2.300,00	591,16	1.800,00	2.300,00	591,16
1/816000-680000	Planmäßige Abschreibung	2226			13.600,00	10.800,00	13.296,81			
1/816000-720000	Vergütungen für Personal und Sachkosten (interne Umbuchungen)	2225	3225	24	5.700,00	18.100,00	5.746,14	5.700,00	18.100,00	5.746,14
<b>SU 22 / 32</b>	<b>Summe Aufwendungen / Auszahlungen operative Gebarung</b>				<b>41.300,00</b>	<b>67.000,00</b>	<b>37.339,80</b>	<b>27.700,00</b>	<b>56.200,00</b>	<b>23.709,99</b>
<b>SA 0 / SA 1</b>	<b>(0) Nettoergebnis (21 - 22) / (1) Geldfluss operative Gebarung (31 - 32)</b>				<b>-40.300,00</b>	<b>-66.000,00</b>	<b>-36.949,10</b>	<b>-26.700,00</b>	<b>-55.200,00</b>	<b>-22.912,15</b>
<b>SA01</b>	<b>Saldo (01) Haushaltsrücklagen (230 - 240)</b>				<b>0,00</b>	<b>0,00</b>	<b>0,00</b>	<b>0,00</b>	<b>0,00</b>	<b>0,00</b>
<b>SA00</b>	<b>Saldo (00) Nettoergebnis nach Haushaltsrücklagen (Saldo 0 + Saldo 01)</b>				<b>-40.300,00</b>	<b>-66.000,00</b>	<b>-36.949,10</b>			
<b>Investive Gebarung</b>										
<b>SU 33</b>	<b>Summe Einzahlungen investive Gebarung</b>							<b>0,00</b>	<b>0,00</b>	<b>0,00</b>
<b>SU 34</b>	<b>Summe Auszahlungen investive Gebarung</b>							<b>0,00</b>	<b>0,00</b>	<b>0,00</b>
<b>SA2</b>	<b>Saldo (2) Geldfluss aus der Investiven Gebarung (33 - 34)</b>							<b>0,00</b>	<b>0,00</b>	<b>0,00</b>
<b>SA3</b>	<b>Saldo (3) Nettofinanzierungssaldo (Saldo 1 + Saldo 2)</b>							<b>-26.700,00</b>	<b>-55.200,00</b>	<b>-22.912,15</b>
<b>Finanzierungstätigkeit</b>										
<b>SU 35</b>	<b>Summe Einzahlungen aus der Finanzierungstätigkeit</b>							<b>0,00</b>	<b>0,00</b>	<b>0,00</b>
1/816000-346000	Schuldentilgung		3614	65				11.800,00	11.700,00	11.769,48
<b>SU 36</b>	<b>Summe Auszahlungen aus der Finanzierungstätigkeit</b>							<b>11.800,00</b>	<b>11.700,00</b>	<b>11.769,48</b>
<b>SA4</b>	<b>Saldo (4) Geldfluss aus der Finanzierungstätigkeit (35 - 36)</b>							<b>-11.800,00</b>	<b>-11.700,00</b>	<b>-11.769,48</b>
<b>SA5</b>	<b>Saldo (5) Geldfluss aus der voranschlagswirksamen Gebarung (Saldo 3 + Saldo 4)</b>							<b>-38.500,00</b>	<b>-66.900,00</b>	<b>-34.681,63</b>
<b>817</b>	<b>Friedhöfe (einschließlich Einsegnungshallen und Krematorien)</b>									
<b>817000</b>	<b>Friedhöfe</b>									
<b>Operative Gebarung</b>										
2/817000+828000	Rückersätze von Ausgaben (Sockelgrund etc.)	2116	3116	18	100,00	100,00		100,00	100,00	
2/817000+852000	Grabstellengebühren	2113	3113	12	6.000,00	5.400,00	8.678,10	6.000,00	5.400,00	8.102,80
2/817000+852100	Begräbnis- und Leichenhalle gebühren	2113	3113	12	3.200,00	3.400,00	6.454,00	3.200,00	3.400,00	5.467,00
<b>SU 21 / 31</b>	<b>Summe Erträge / Einzahlungen operative Gebarung</b>				<b>9.300,00</b>	<b>8.900,00</b>	<b>15.132,10</b>	<b>9.300,00</b>	<b>8.900,00</b>	<b>13.569,80</b>
1/817000-511000	Geldbezüge der Vertragsbediensteten in handwerklicher Verwendung	2211	3211	20	1.000,00	900,00	40,05	1.000,00	900,00	40,05

		MVAG		VC QU	Ergebnisvoranschlag			Finanzierungsvoranschlag		
		EH	FH		VA 2024	VA 2023	RA 2022	VA 2024	VA 2023	RA 2022
1/817000-580000	Dienstgeberbeiträge zum Ausgleichsfonds für Familienbeihilfen	2212	3212	20			1,57			1,57
1/817000-582000	Sonstige Dienstgeberbeiträge zur sozialen Sicherheit	2212	3212	20	200,00	200,00	0,17	200,00	200,00	0,17
1/817000-582100	Sonstige Dienstgeberbeiträge zur sozialen Sicherheit	2212	3212	20			0,60			0,60
1/817000-600000	Strom	2222	3222	24	300,00	600,00	301,35	300,00	600,00	301,35
1/817000-618000	Instandhaltung von Friedhöfen	2224	3224	24	1.100,00	10.600,00	1.109,30	1.100,00	10.600,00	1.109,30
1/817000-618100	Instandhaltung der Ehrengräber	2224	3224	24	200,00	200,00	509,00	200,00	200,00	509,00
1/817000-618200	Instandhaltung Friedhofsmauer	2224	3224	24		15.000,00			15.000,00	
1/817000-650000	Schuldzinsen	2241	3241	25	500,00	700,00	110,18	500,00	700,00	110,18
1/817000-670000	Versicherungen	2222	3222	24	100,00	100,00	110,05	100,00	100,00	110,05
1/817000-680000	Planmäßige Abschreibung	2226			3.900,00	5.500,00	5.456,49			
1/817000-710000	Öffentliche Abgaben (Müllgebühr)	2225	3225	24	1.700,00	1.700,00	1.092,51	1.700,00	1.700,00	1.092,51
1/817000-720000	Kostenbeiträge für Leistungen (Personalbeistellung etc.)	2225	3225	24	4.300,00	3.100,00	4.347,32	4.300,00	3.100,00	4.347,32
1/817000-728000	Entgelt für sonstige Leistungen (Baggerarbeiten Grabaushub)	2225	3225	24	1.100,00	1.100,00	1.066,20	1.100,00	1.100,00	1.066,20
1/817000-728100	Entgelt für sonstige Leistungen (K5 Friedhof Software)	2225	3225	24	200,00	100,00	124,13	200,00	100,00	124,13
1/817000-729000	Sonstige Ausgaben	2225	3225	24	100,00	100,00	692,55	100,00	100,00	692,55
<b>SU 22 / 32</b>	<b>Summe Aufwendungen / Auszahlungen operative Gebarung</b>				<b>14.700,00</b>	<b>39.900,00</b>	<b>14.961,47</b>	<b>10.800,00</b>	<b>34.400,00</b>	<b>9.504,98</b>
<b>SA 0 / SA 1</b>	<b>(0) Nettoergebnis (21 - 22) / (1) Geldfluss operative Gebarung (31 - 32)</b>				<b>-5.400,00</b>	<b>-31.000,00</b>	<b>170,63</b>	<b>-1.500,00</b>	<b>-25.500,00</b>	<b>4.064,82</b>
<b>SA01</b>	<b>Saldo (01) Haushaltsrücklagen (230 - 240)</b>				<b>0,00</b>	<b>0,00</b>	<b>0,00</b>	<b>0,00</b>	<b>0,00</b>	<b>0,00</b>
<b>SA00</b>	<b>Saldo (00) Nettoergebnis nach Haushaltsrücklagen (Saldo 0 + Saldo 01)</b>				<b>-5.400,00</b>	<b>-31.000,00</b>	<b>170,63</b>			
<b>Investive Gebarung</b>										
<b>SU 33</b>	<b>Summe Einzahlungen investive Gebarung</b>							<b>0,00</b>	<b>0,00</b>	<b>0,00</b>
1/817000-042000	Betriebsausstattung		3415	2 41				200,00	200,00	2.856,28
1/817000-050000	Sonderanlagen (Errichtung Urnengräber)		3412	2 40					20.000,00	
<b>SU 34</b>	<b>Summe Auszahlungen investive Gebarung</b>							<b>200,00</b>	<b>20.200,00</b>	<b>2.856,28</b>
<b>SA2</b>	<b>Saldo (2) Geldfluss aus der Investiven Gebarung (33 - 34)</b>							<b>-200,00</b>	<b>-20.200,00</b>	<b>-2.856,28</b>
<b>SA3</b>	<b>Saldo (3) Nettofinanzierungssaldo (Saldo 1 + Saldo 2)</b>							<b>-1.700,00</b>	<b>-45.700,00</b>	<b>1.208,54</b>
<b>Finanzierungstätigkeit</b>										
<b>SU 35</b>	<b>Summe Einzahlungen aus der Finanzierungstätigkeit</b>							<b>0,00</b>	<b>0,00</b>	<b>0,00</b>
1/817000-346000	Schuldentilgung		3614	65				3.000,00	3.000,00	3.000,00
<b>SU 36</b>	<b>Summe Auszahlungen aus der Finanzierungstätigkeit</b>							<b>3.000,00</b>	<b>3.000,00</b>	<b>3.000,00</b>
<b>SA4</b>	<b>Saldo (4) Geldfluss aus der Finanzierungstätigkeit (35 - 36)</b>							<b>-3.000,00</b>	<b>-3.000,00</b>	<b>-3.000,00</b>
<b>SA5</b>	<b>Saldo (5) Geldfluss aus der voranschlagswirksamen Gebarung (Saldo 3 + Saldo 4)</b>							<b>-4.700,00</b>	<b>-48.700,00</b>	<b>-1.791,46</b>

		MVAG		VC QU	Ergebnisvoranschlag			Finanzierungsvoranschlag		
		EH	FH		VA 2024	VA 2023	RA 2022	VA 2024	VA 2023	RA 2022
<b>82</b>	<b>Betriebsähnliche Einrichtungen und Betriebe</b>									
<b>820</b>	<b>Wirtschaftshöfe</b>									
<b>820000</b>	<b>Wirtschaftshöfe (Bauhof)</b>									
<b>Operative Gebarung</b>										
2/820000+810000	Erlöse Verkauf Energie	2114	3114	13	3.400,00	3.400,00	2.730,00	3.400,00	3.400,00	2.730,00
2/820000+813000	Erträge aus der Auflösung von Investitionszuschüssen (Kapitaltransfers)	2127			2.100,00	2.100,00	2.070,53			
2/820000+816000	Vergütungen für Personal und Sachkosten (interne Umbuchungen)	2114	3114	13	168.700,00	122.700,00	168.735,15	168.700,00	122.700,00	168.735,15
2/820000+827100	Personalkostenersatz WVA Marbach	2116	3116	18	13.000,00	13.000,00	10.946,90	13.000,00	13.000,00	10.946,90
2/820000+827200	Personalkostenersatz GVA südl.WV	2116	3116	18	500,00	1.000,00		500,00	1.000,00	
2/820000+828000	Rückersätze von Ausgaben	2116	3116	18	100,00	100,00		100,00	100,00	
2/820000+829100	Sonstige Erträge	2116	3116	18	16.200,00		18.621,43	16.200,00		
2/820000+860000	Abfertigungsversicherung									
2/820000+860000	Kostenbeiträge für sonstige Leistun (Personalbeistellung etc.)	2121	3121	15	300,00		342,32	300,00		342,32
<b>SU 21 / 31</b>	<b>Summe Erträge / Einzahlungen operative Gebarung</b>				<b>204.300,00</b>	<b>142.300,00</b>	<b>203.446,33</b>	<b>202.200,00</b>	<b>140.200,00</b>	<b>182.754,37</b>
1/820000-400000	Geringwertige Wirtschaftsgüter Materialien, Ersatzteile	2221	3221	23	400,00	400,00	1.781,22	400,00	400,00	1.781,22
1/820000-400100	Geringwertige Wirtschaftsgüter (GWG) (Arbeitsgewand+Arbeitsschuhe)	2221	3221	23	1.000,00	1.000,00	3.056,20	1.000,00	1.000,00	3.056,20
1/820000-402000	Material für innerbetriebliche Leistungen (Werkzeug, Geräte etc.)	2221	3221	23	3.300,00	3.200,00	4.578,36	3.300,00	3.200,00	3.462,84
1/820000-451000	Brennstoffe	2221	3221	23			113,01			113,01
1/820000-452000	Treibstoffe	2221	3221	23	1.400,00	2.300,00	2.886,74	1.400,00	2.300,00	2.886,74
1/820000-454000	Reinigungsmittel	2221	3221	23	300,00	300,00	310,18	300,00	300,00	310,18
1/820000-455000	Chemische und sonstige artverwandte Mittel (Schweissgas)	2221	3221	23	100,00			100,00		
1/820000-456000	Schreib-, Zeichen- und sonstige Büromittel	2221	3221	23			348,31			348,31
1/820000-511000	Geldbezüge d. Angestellten (in handwerklicher Verwendung)	2211	3211	20	266.700,00	241.600,00	200.997,40	266.700,00	241.600,00	200.997,40
1/820000-580000	DGB zum Ausgleichsfonds für Familienbeihilfen	2212	3212	20	12.000,00	10.900,00	7.844,58	12.000,00	10.900,00	7.844,58
1/820000-582000	Sonstige DGB zur sozialen Sicherheit	2212	3212	20	56.000,00	50.700,00	41.161,03	56.000,00	50.700,00	41.161,03
1/820000-582100	Beitrag Mitarbeiter Vorsorgekasse	2212	3212	20	800,00	700,00	475,95	800,00	700,00	475,95
1/820000-591000	Dotierung von Rückstellungen für Abfertigungen	2214			6.100,00	6.100,00	7.824,83			
1/820000-592000	Dotierung von Rückstellungen für Jubiläumswendungen	2214			5.000,00	5.000,00	3.850,56			
1/820000-600000	Strom	2222	3222	24	7.300,00	12.000,00	4.565,64	7.300,00	12.000,00	4.565,64

		MVAG		VC QU	Ergebnisvoranschlag			Finanzierungsvoranschlag		
		EH	FH		VA 2024	VA 2023	RA 2022	VA 2024	VA 2023	RA 2022
1/820000-614000	Instandhaltung von Gebäuden	2224	3224	24	100,00	100,00	1.069,85	100,00	100,00	1.069,85
1/820000-617000	Instandhaltung von Fahrzeugen	2224	3224	24	2.500,00	1.100,00	2.554,99	2.500,00	1.100,00	2.554,99
1/820000-618000	Instandhaltung der Geräte	2224	3224	24	100,00	100,00	24,98	100,00	100,00	24,98
1/820000-631000	Telefon, Telefax, BTX	2222	3222	24	600,00	600,00	515,00	600,00	600,00	515,00
1/820000-650000	Schuldzinsen METRAC+Gerätschaften	2241	3241	25	2.900,00	3.100,00	757,35	2.900,00	3.100,00	757,35
1/820000-670000	Versicherungen	2222	3222	24	3.900,00	4.100,00	3.313,50	3.900,00	4.100,00	3.313,50
1/820000-670100	Versicherungen Photovoltaikanlage	2222	3222	24	200,00	200,00	151,73	200,00	200,00	151,73
1/820000-680000	Planmäßige Abschreibung	2226			12.900,00	16.600,00	17.033,03			
1/820000-710000	Öffentliche Abgaben	2225	3225	24	1.400,00	1.400,00	2.412,45	1.400,00	1.400,00	2.412,45
1/820000-720000	Kostenbeiträge (Kostensätze) für Leistungen Umlegung Personalkosten	2225	3225	24	1.500,00		1.459,22	1.500,00		1.459,22
1/820000-720100	Kostenbeiträge (Kostensätze) für Leistungen (Treibstoff Lagertank)	2225	3225	24	1.000,00			1.000,00		
1/820000-724000	Reisegebühren	2225	3225	24	100,00	100,00	132,72	100,00	100,00	132,72
1/820000-728000	Entgelte für sonstige Leistungen (Müllentsorgungen)	2225	3225	24	800,00		1.447,45	800,00		1.447,45
1/820000-729000	Sonstige Ausgaben	2225	3225	24	100,00	100,00	997,53	100,00	100,00	997,53
1/820000-729100	Sonstige Ausgaben für PV-Anlage	2225	3225	24	100,00	100,00	11,62	100,00	100,00	11,62
<b>SU 22 / 32</b>	<b>Summe Aufwendungen / Auszahlungen operative Gebarung</b>				<b>388.600,00</b>	<b>361.800,00</b>	<b>311.675,43</b>	<b>364.600,00</b>	<b>334.100,00</b>	<b>281.851,49</b>
<b>SA 0 / SA 1</b>	<b>(0) Nettoergebnis (21 - 22) / (1) Geldfluss operative Gebarung (31 - 32)</b>				<b>-184.300,00</b>	<b>-219.500,00</b>	<b>-108.229,10</b>	<b>-162.400,00</b>	<b>-193.900,00</b>	<b>-99.097,12</b>
<b>SA01</b>	<b>Saldo (01) Haushaltsrücklagen (230 - 240)</b>				<b>0,00</b>	<b>0,00</b>	<b>0,00</b>	<b>0,00</b>	<b>0,00</b>	<b>0,00</b>
<b>SA00</b>	<b>Saldo (00) Nettoergebnis nach Haushaltsrücklagen (Saldo 0 + Saldo 01)</b>				<b>-184.300,00</b>	<b>-219.500,00</b>	<b>-108.229,10</b>			
<b>Investive Gebarung</b>										
<b>SU 33</b>	<b>Summe Einzahlungen investive Gebarung</b>							<b>0,00</b>	<b>0,00</b>	<b>0,00</b>
1/820000-040000	Fahrzeuge Ankauf eines Staplers		3414	2				20.000,00		
1/820000-042000	Handykauf für Bauhof		3415	2 41				600,00	600,00	
1/820000-042001	Amts-, Betriebs- und Geschäftsausstattung		3415	2 41						7.778,50
1/820000-042002	Ankauf von Tanks für Blackoutvorsorge		3415	2 41						3.135,13
<b>SU 34</b>	<b>Summe Auszahlungen investive Gebarung</b>							<b>20.600,00</b>	<b>600,00</b>	<b>10.913,63</b>
<b>SA2</b>	<b>Saldo (2) Geldfluss aus der Investiven Gebarung (33 - 34)</b>							<b>-20.600,00</b>	<b>-600,00</b>	<b>-10.913,63</b>
<b>SA3</b>	<b>Saldo (3) Nettofinanzierungssaldo (Saldo 1 + Saldo 2)</b>							<b>-183.000,00</b>	<b>-194.500,00</b>	<b>-110.010,75</b>
<b>Finanzierungstätigkeit</b>										
<b>SU 35</b>	<b>Summe Einzahlungen aus der Finanzierungstätigkeit</b>							<b>0,00</b>	<b>0,00</b>	<b>0,00</b>
1/820000-346000	Schuldentilgung Hypobank Mähgerät METRAC+Gerätschaften		3614	65				4.400,00	4.400,00	4.636,25
<b>SU 36</b>	<b>Summe Auszahlungen aus der Finanzierungstätigkeit</b>							<b>4.400,00</b>	<b>4.400,00</b>	<b>4.636,25</b>
<b>SA4</b>	<b>Saldo (4) Geldfluss aus der Finanzierungstätigkeit (35 - 36)</b>							<b>-4.400,00</b>	<b>-4.400,00</b>	<b>-4.636,25</b>
<b>SA5</b>	<b>Saldo (5) Geldfluss aus der voranschlagswirksamen Gebarung (Saldo 3 + Saldo 4)</b>							<b>-187.400,00</b>	<b>-198.900,00</b>	<b>-114.647,00</b>

		MVAG		VC QU	Ergebnisvoranschlag			Finanzierungsvoranschlag		
		EH	FH		VA 2024	VA 2023	RA 2022	VA 2024	VA 2023	RA 2022
<b>84</b>	<b>Liegenschaften, Wohn- und Geschäftsgebäude</b>									
<b>840</b>	<b>Grundbesitz</b>									
<b>840000</b>	<b>Grundbesitz</b>									
<b>Operative Gebarung</b>										
2/840000+801000	Veräußerungen von Grundstücken und Grundstückseinrichtungen	2116		30			222.531,88			
6/840000+801000	Veräußerungen von Grundstücken und Grundstückseinrichtungen	2116	1	30		74.600,00	82.210,06			
2/840000+811000	Einnahmen aus Verpachtungen Plakate/Transparente	2115	3115	14	1.800,00	1.000,00	3.244,00	1.800,00	1.000,00	3.060,00
2/840000+811009	Miet- und Pachtertrag Gestattungszins ehemalige Eisenbahnanlage (früher NÖVOG-ÖBB)	2115	3115	14	900,00	600,00	830,09	900,00	600,00	830,09
2/840000+811099	Miet- und Pachtertrag (Baurechtszins Heinzle)	2115	3115	14	1.100,00	1.000,00	1.044,00	1.100,00	1.000,00	1.044,00
2/840000+811100	Einnahmen aus Verpachtung Grundstücke	2115	3115	14	400,00	400,00	451,10	400,00	400,00	451,10
2/840000+829000	Sonstige Erträge (Grundverkauf ehem. Bahngründe)	2116	3116	18						-7.364,00
2/840000+861000	Zinszuschüsse des Landes Finanzsonderaktion	2121	3121	15			364,18			364,18
2/840000+891000	Sonstige Wertaufholungen / Bestandsvermehrungen am kurzfristigen und langfristigen Vermögen	2117					143.363,95			
<b>SU 21 / 31</b>	<b>Summe Erträge / Einzahlungen operative Gebarung</b>				<b>4.200,00</b>	<b>77.600,00</b>	<b>454.039,26</b>	<b>4.200,00</b>	<b>3.000,00</b>	<b>-1.614,63</b>
1/840000-640000	Erstellung/laufender Aufwand Baumkataster	2222	3222	24	1.900,00	1.900,00	1.413,11	1.900,00	1.900,00	1.413,11
1/840000-650000	Schuldzinsen	2241	3241	25	7.600,00	7.000,00	1.838,94	7.600,00	7.000,00	1.838,94
1/840000-680000	Planmäßige Abschreibung	2226					352,00			
1/840000-683000	Verluste aus dem Abgang von Sachanlagen und immateriellen Vermögenswerten	2226					183.293,15			
1/840000-710000	Öffentliche Abgaben	2225	3225	24	1.800,00	1.800,00	2.062,95	1.800,00	1.800,00	2.062,95
1/840000-729910	Zuführung an Investitionsvorhaben Grundverkauf	2225	3225	24			879,98			879,98
<b>SU 22 / 32</b>	<b>Summe Aufwendungen / Auszahlungen operative Gebarung</b>				<b>11.300,00</b>	<b>10.700,00</b>	<b>189.840,13</b>	<b>11.300,00</b>	<b>10.700,00</b>	<b>6.194,98</b>
<b>SA 0 / SA 1</b>	<b>(0) Nettoergebnis (21 - 22) / (1) Geldfluss operative Gebarung (31 - 32)</b>				<b>-7.100,00</b>	<b>66.900,00</b>	<b>264.199,13</b>	<b>-7.100,00</b>	<b>-7.700,00</b>	<b>-7.809,61</b>
<b>SA01</b>	<b>Saldo (01) Haushaltsrücklagen (230 - 240)</b>				<b>0,00</b>	<b>0,00</b>	<b>0,00</b>	<b>0,00</b>	<b>0,00</b>	<b>0,00</b>
<b>SA00</b>	<b>Saldo (00) Nettoergebnis nach Haushaltsrücklagen (Saldo 0 + Saldo 01)</b>				<b>-7.100,00</b>	<b>66.900,00</b>	<b>264.199,13</b>			
<b>Investive Gebarung</b>										
2/840000+001000	Verkauf von Grundstücken		3312	30					30.000,00	

		MVAG		VC QU	Ergebnisvoranschlag			Finanzierungsvoranschlag		
		EH	FH		VA 2024	VA 2023	RA 2022	VA 2024	VA 2023	RA 2022
2/840000+801000	Veräußerungen von Grundstücken und Grundstückseinrichtungen		3312	30						222.531,88
6/840000+801000	Veräußerungen von Grundstücken und Grundstückseinrichtungen		3312	1 30				74.600,00		82.210,06
<b>SU 33</b>	<b>Summe Einzahlungen investive Gebarung</b>							<b>0,00</b>	<b>104.600,00</b>	<b>304.741,94</b>
5/840000-001000	Ankauf von Grundstücken von der NÖVOG		3412	1 40						30.124,14
1/840000-001000	Erwerb von Grundstücken		3412	2 40						6.510,00
<b>SU 34</b>	<b>Summe Auszahlungen investive Gebarung</b>							<b>0,00</b>	<b>0,00</b>	<b>36.634,14</b>
<b>SA2</b>	<b>Saldo (2) Geldfluss aus der Investiven Gebarung (33 – 34)</b>							<b>0,00</b>	<b>104.600,00</b>	<b>268.107,80</b>
<b>SA3</b>	<b>Saldo (3) Nettofinanzierungssaldo (Saldo 1 + Saldo 2)</b>							<b>-7.100,00</b>	<b>96.900,00</b>	<b>260.298,19</b>
<b>Finanzierungstätigkeit</b>										
<b>SU 35</b>	<b>Summe Einzahlungen aus der Finanzierungstätigkeit</b>							<b>0,00</b>	<b>0,00</b>	<b>0,00</b>
1/840000-346000	Schuldentilgung		3614	65				10.000,00	10.000,00	38.884,46
5/840000-346000	Investitionsdarlehen von Finanzunternehmen		3614	1 65						97.722,71
5/840000-346003	Investitionsdarlehen von Finanzunternehmen vorzeitige Tilgung		3614	1 65					74.600,00	24.054,07
<b>SU 36</b>	<b>Summe Auszahlungen aus der Finanzierungstätigkeit</b>							<b>10.000,00</b>	<b>84.600,00</b>	<b>160.661,24</b>
<b>SA4</b>	<b>Saldo (4) Geldfluss aus der Finanzierungstätigkeit (35 – 36)</b>							<b>-10.000,00</b>	<b>-84.600,00</b>	<b>-160.661,24</b>
<b>SA5</b>	<b>Saldo (5) Geldfluss aus der voranschlagswirksamen Gebarung (Saldo 3 + Saldo 4)</b>							<b>-17.100,00</b>	<b>12.300,00</b>	<b>99.636,95</b>
<b>840002</b>	<b>Betriebsgebiet Steinbruch Ebersdorf</b>									
<b>Operative Gebarung</b>										
6/840002+829910	Zuführung von operativer Gebarung	2116	3116	1 18				879,98		879,98
<b>SU 21 / 31</b>	<b>Summe Erträge / Einzahlungen operative Gebarung</b>				<b>0,00</b>	<b>0,00</b>		<b>879,98</b>	<b>0,00</b>	<b>879,98</b>
<b>SU 22 / 32</b>	<b>Summe Aufwendungen / Auszahlungen operative Gebarung</b>				<b>0,00</b>	<b>0,00</b>		<b>0,00</b>	<b>0,00</b>	<b>0,00</b>
<b>SA 0 / SA 1</b>	<b>(0) Nettoergebnis (21 - 22) / (1) Geldfluss operative Gebarung (31 – 32)</b>				<b>0,00</b>	<b>0,00</b>		<b>879,98</b>	<b>0,00</b>	<b>879,98</b>
<b>SA01</b>	<b>Saldo (01) Haushaltsrücklagen (230 - 240)</b>				<b>0,00</b>	<b>0,00</b>		<b>0,00</b>	<b>0,00</b>	<b>0,00</b>
<b>SA00</b>	<b>Saldo (00) Nettoergebnis nach Haushaltsrücklagen (Saldo 0 + Saldo 01)</b>				<b>0,00</b>	<b>0,00</b>		<b>879,98</b>		<b>879,98</b>
<b>Investive Gebarung</b>										
<b>SU 33</b>	<b>Summe Einzahlungen investive Gebarung</b>							<b>0,00</b>	<b>0,00</b>	<b>0,00</b>
5/840002-004000	Erschließung eines Betriebsgebietes		3412	1 40				100.000,00	100.000,00	879,98
<b>SU 34</b>	<b>Summe Auszahlungen investive Gebarung</b>							<b>100.000,00</b>	<b>100.000,00</b>	<b>879,98</b>
<b>SA2</b>	<b>Saldo (2) Geldfluss aus der Investiven Gebarung (33 – 34)</b>							<b>-100.000,00</b>	<b>-100.000,00</b>	<b>-879,98</b>
<b>SA3</b>	<b>Saldo (3) Nettofinanzierungssaldo (Saldo 1 + Saldo 2)</b>							<b>-100.000,00</b>	<b>-100.000,00</b>	<b>0,00</b>

		MVAG		VC QU	Ergebnisvoranschlag			Finanzierungsvoranschlag		
		EH	FH		VA 2024	VA 2023	RA 2022	VA 2024	VA 2023	RA 2022
<b>Finanzierungstätigkeit</b>										
6/840002+346000	Investitionsdarlehen von Finanzunternehmen		3514	1 55				100.000,00	100.000,00	
<b>SU 35</b>	<b>Summe Einzahlungen aus der Finanzierungstätigkeit</b>							<b>100.000,00</b>	<b>100.000,00</b>	<b>0,00</b>
<b>SU 36</b>	<b>Summe Auszahlungen aus der Finanzierungstätigkeit</b>							<b>0,00</b>	<b>0,00</b>	<b>0,00</b>
<b>SA4</b>	<b>Saldo (4) Geldfluss aus der Finanzierungstätigkeit (35 – 36)</b>							<b>100.000,00</b>	<b>100.000,00</b>	<b>0,00</b>
<b>SA5</b>	<b>Saldo (5) Geldfluss aus der voranschlagswirksamen Gebarung (Saldo 3 + Saldo 4)</b>							<b>0,00</b>	<b>0,00</b>	<b>0,00</b>
<b>842</b>	<b>Waldbesitz (soweit nicht bei 866)</b>									
<b>842000</b>	<b>Waldbesitz Gemeindewald</b>									
<b>Operative Gebarung</b>										
2/842000+810000	Leistungserlöse (Holzverkauf)	2114	3114	13	2.200,00	2.200,00		2.200,00	2.200,00	
<b>SU 21 / 31</b>	<b>Summe Erträge / Einzahlungen operative Gebarung</b>				<b>2.200,00</b>	<b>2.200,00</b>	<b>0,00</b>	<b>2.200,00</b>	<b>2.200,00</b>	<b>0,00</b>
1/842000-610000	Instandhaltung der Anlagen (Pflege des Waldes)	2224	3224	24	2.200,00	2.200,00	652,80	2.200,00	2.200,00	652,80
<b>SU 22 / 32</b>	<b>Summe Aufwendungen / Auszahlungen operative Gebarung</b>				<b>2.200,00</b>	<b>2.200,00</b>	<b>652,80</b>	<b>2.200,00</b>	<b>2.200,00</b>	<b>652,80</b>
<b>SA 0 / SA 1</b>	<b>(0) Nettoergebnis (21 - 22) / (1) Geldfluss operative Gebarung (31 – 32)</b>				<b>0,00</b>	<b>0,00</b>	<b>-652,80</b>	<b>0,00</b>	<b>0,00</b>	<b>-652,80</b>
<b>SA01</b>	<b>Saldo (01) Haushaltsrücklagen (230 - 240)</b>				<b>0,00</b>	<b>0,00</b>	<b>0,00</b>	<b>0,00</b>	<b>0,00</b>	<b>0,00</b>
<b>SA00</b>	<b>Saldo (00) Nettoergebnis nach Haushaltsrücklagen (Saldo 0 + Saldo 01)</b>				<b>0,00</b>	<b>0,00</b>	<b>-652,80</b>			
<b>Investive Gebarung</b>										
<b>SU 33</b>	<b>Summe Einzahlungen investive Gebarung</b>							<b>0,00</b>	<b>0,00</b>	<b>0,00</b>
<b>SU 34</b>	<b>Summe Auszahlungen investive Gebarung</b>							<b>0,00</b>	<b>0,00</b>	<b>0,00</b>
<b>SA2</b>	<b>Saldo (2) Geldfluss aus der Investiven Gebarung (33 – 34)</b>							<b>0,00</b>	<b>0,00</b>	<b>0,00</b>
<b>SA3</b>	<b>Saldo (3) Nettofinanzierungssaldo (Saldo 1 + Saldo 2)</b>							<b>0,00</b>	<b>0,00</b>	<b>-652,80</b>
<b>Finanzierungstätigkeit</b>										
<b>SU 35</b>	<b>Summe Einzahlungen aus der Finanzierungstätigkeit</b>							<b>0,00</b>	<b>0,00</b>	<b>0,00</b>
<b>SU 36</b>	<b>Summe Auszahlungen aus der Finanzierungstätigkeit</b>							<b>0,00</b>	<b>0,00</b>	<b>0,00</b>
<b>SA4</b>	<b>Saldo (4) Geldfluss aus der Finanzierungstätigkeit (35 – 36)</b>							<b>0,00</b>	<b>0,00</b>	<b>0,00</b>
<b>SA5</b>	<b>Saldo (5) Geldfluss aus der voranschlagswirksamen Gebarung (Saldo 3 + Saldo 4)</b>							<b>0,00</b>	<b>0,00</b>	<b>-652,80</b>
<b>846</b>	<b>Wohn- und Geschäftsgebäude (soweit nicht bei 853)</b>									
<b>846000</b>	<b>Wohn- und Geschäftsgebäude</b>									
<b>Operative Gebarung</b>										
2/846000+811000	Einnahmen aus Vermietung (altes Rathaus)	2115	3115	14	6.500,00	3.400,00	3.872,60	6.500,00	3.400,00	3.872,60
2/846000+811100	Rückersätze von Ausgaben (Betriebskosten)	2115	3115	14	800,00	800,00	697,76	800,00	800,00	976,32
<b>SU 21 / 31</b>	<b>Summe Erträge / Einzahlungen operative Gebarung</b>				<b>7.300,00</b>	<b>4.200,00</b>	<b>4.570,36</b>	<b>7.300,00</b>	<b>4.200,00</b>	<b>4.848,92</b>
1/846000-451000	Brennstoffe	2221	3221	23			601,79			601,79

		MVAG		VC QU	Ergebnisvoranschlag			Finanzierungsvoranschlag		
		EH	FH		VA 2024	VA 2023	RA 2022	VA 2024	VA 2023	RA 2022
1/846000-600000	Strom	2222	3222	24	400,00	900,00	413,86	400,00	900,00	413,86
1/846000-614000	Instandhaltung von Gebäuden	2224	3224	24	100,00	100,00	134,37	100,00	100,00	134,37
1/846000-650000	Schuldzinsen	2241	3241	25	100,00	100,00	73,61	100,00	100,00	73,61
1/846000-670000	Versicherungen	2222	3222	24	700,00	600,00	486,14	700,00	600,00	486,14
1/846000-680000	Planmäßige Abschreibung	2226			400,00	400,00	368,57			
1/846000-710000	Öffentliche Abgaben	2225	3225	24	1.700,00	2.100,00	1.414,30	1.700,00	2.100,00	1.414,30
1/846000-729960	Sonstige Aufwendungen Verzinsung Kaution bei Auszahlung	2225	3225	24			0,12			0,12
<b>SU 22 / 32</b>	<b>Summe Aufwendungen / Auszahlungen operative Gebarung</b>				<b>3.400,00</b>	<b>4.200,00</b>	<b>3.492,76</b>	<b>3.000,00</b>	<b>3.800,00</b>	<b>3.124,19</b>
<b>SA 0 / SA 1</b>	<b>(0) Nettoergebnis (21 - 22) / (1) Geldfluss operative Gebarung (31 - 32)</b>				<b>3.900,00</b>	<b>0,00</b>	<b>1.077,60</b>	<b>4.300,00</b>	<b>400,00</b>	<b>1.724,73</b>
<b>SA01</b>	<b>Saldo (01) Haushaltsrücklagen (230 - 240)</b>				<b>0,00</b>	<b>0,00</b>	<b>0,00</b>	<b>0,00</b>	<b>0,00</b>	<b>0,00</b>
<b>SA00</b>	<b>Saldo (00) Nettoergebnis nach Haushaltsrücklagen (Saldo 0 + Saldo 01)</b>				<b>3.900,00</b>	<b>0,00</b>	<b>1.077,60</b>			
<b>Investive Gebarung</b>										
<b>SU 33</b>	<b>Summe Einzahlungen investive Gebarung</b>							<b>0,00</b>	<b>0,00</b>	<b>0,00</b>
<b>SU 34</b>	<b>Summe Auszahlungen investive Gebarung</b>							<b>0,00</b>	<b>0,00</b>	<b>0,00</b>
<b>SA2</b>	<b>Saldo (2) Geldfluss aus der Investiven Gebarung (33 - 34)</b>							<b>0,00</b>	<b>0,00</b>	<b>0,00</b>
<b>SA3</b>	<b>Saldo (3) Nettofinanzierungssaldo (Saldo 1 + Saldo 2)</b>							<b>4.300,00</b>	<b>400,00</b>	<b>1.724,73</b>
<b>Finanzierungstätigkeit</b>										
<b>SU 35</b>	<b>Summe Einzahlungen aus der Finanzierungstätigkeit</b>							<b>0,00</b>	<b>0,00</b>	<b>0,00</b>
1/846000-344000	Tilgung von Darlehen Wohnbauförderung		3611	64				1.400,00	1.400,00	1.429,71
<b>SU 36</b>	<b>Summe Auszahlungen aus der Finanzierungstätigkeit</b>							<b>1.400,00</b>	<b>1.400,00</b>	<b>1.429,71</b>
<b>SA4</b>	<b>Saldo (4) Geldfluss aus der Finanzierungstätigkeit (35 - 36)</b>							<b>-1.400,00</b>	<b>-1.400,00</b>	<b>-1.429,71</b>
<b>SA5</b>	<b>Saldo (5) Geldfluss aus der voranschlagswirksamen Gebarung (Saldo 3 + Saldo 4)</b>							<b>2.900,00</b>	<b>-1.000,00</b>	<b>295,02</b>
<b>846100</b>	<b>Herrschaftshaus</b>									
<b>Operative Gebarung</b>										
2/846100+811000	Einnahmen aus Vermietung (Herrschaftshaus)		2115	3115	14					166,67
<b>SU 21 / 31</b>	<b>Summe Erträge / Einzahlungen operative Gebarung</b>				<b>0,00</b>	<b>0,00</b>	<b>0,00</b>	<b>0,00</b>	<b>0,00</b>	<b>166,67</b>
<b>SU 22 / 32</b>	<b>Summe Aufwendungen / Auszahlungen operative Gebarung</b>				<b>0,00</b>	<b>0,00</b>	<b>0,00</b>	<b>0,00</b>	<b>0,00</b>	<b>0,00</b>
<b>SA 0 / SA 1</b>	<b>(0) Nettoergebnis (21 - 22) / (1) Geldfluss operative Gebarung (31 - 32)</b>				<b>0,00</b>	<b>0,00</b>	<b>0,00</b>	<b>0,00</b>	<b>0,00</b>	<b>166,67</b>
<b>SA01</b>	<b>Saldo (01) Haushaltsrücklagen (230 - 240)</b>				<b>0,00</b>	<b>0,00</b>	<b>0,00</b>	<b>0,00</b>	<b>0,00</b>	<b>0,00</b>
<b>SA00</b>	<b>Saldo (00) Nettoergebnis nach Haushaltsrücklagen (Saldo 0 + Saldo 01)</b>				<b>0,00</b>	<b>0,00</b>	<b>0,00</b>	<b>0,00</b>	<b>0,00</b>	<b>0,00</b>
<b>Investive Gebarung</b>										
<b>SU 33</b>	<b>Summe Einzahlungen investive Gebarung</b>							<b>0,00</b>	<b>0,00</b>	<b>0,00</b>
<b>SU 34</b>	<b>Summe Auszahlungen investive Gebarung</b>							<b>0,00</b>	<b>0,00</b>	<b>0,00</b>
<b>SA2</b>	<b>Saldo (2) Geldfluss aus der Investiven Gebarung (33 - 34)</b>							<b>0,00</b>	<b>0,00</b>	<b>0,00</b>
<b>SA3</b>	<b>Saldo (3) Nettofinanzierungssaldo (Saldo 1 + Saldo 2)</b>							<b>0,00</b>	<b>0,00</b>	<b>166,67</b>

	MVAG	VC	QU	Ergebnisvoranschlag			Finanzierungsvoranschlag		
				EH	FH	VA 2024	VA 2023	RA 2022	VA 2024
<b>Finanzierungstätigkeit</b>									
<b>SU 35</b>	<b>Summe Einzahlungen aus der Finanzierungstätigkeit</b>						<b>0,00</b>	<b>0,00</b>	<b>0,00</b>
<b>SU 36</b>	<b>Summe Auszahlungen aus der Finanzierungstätigkeit</b>						<b>0,00</b>	<b>0,00</b>	<b>0,00</b>
<b>SA4</b>	<b>Saldo (4) Geldfluss aus der Finanzierungstätigkeit (35 – 36)</b>						<b>0,00</b>	<b>0,00</b>	<b>0,00</b>
<b>SA5</b>	<b>Saldo (5) Geldfluss aus der voranschlagswirksamen Gebarung (Saldo 3 + Saldo 4)</b>						<b>0,00</b>	<b>0,00</b>	<b>166,67</b>
<b>85</b>	<b>Betriebe mit marktbestimmter Tätigkeit</b>								
<b>850</b>	<b>Betriebe der Wasserversorgung</b>								
<b>850000</b>	<b>Wasserversorgung</b>								
<b>Operative Gebarung</b>									
2/850000+813000	Erträge aus der Auflösung von Investitionszuschüssen (Kapitaltransfers)	2127			6.900,00	6.800,00	6.923,10		
2/850000+823000	Zinsen für Rücklage	2131	3131	14			0,61		0,61
6/850000+829910	Umbg. KIP Förderung 2019 von Vorhaben Grund 840	2116	3116	1 18			13.432,12		13.432,12
2/850000+852100	Bereitstellungsgebühren (Wassermesser)	2113	3113	12	38.300,00	32.200,00	35.603,75	38.300,00	32.200,00
2/850000+852200	Wasserbezugsgebühren	2113	3113	12	82.000,00	82.000,00	87.503,54	82.000,00	82.000,00
<b>SU 21 / 31</b>	<b>Summe Erträge / Einzahlungen operative Gebarung</b>				<b>127.200,00</b>	<b>121.000,00</b>	<b>143.463,12</b>	<b>120.300,00</b>	<b>114.200,00</b>
1/850000-612000	Instandh. von Wasserversorgungsanlagen	2224	3224	24	2.400,00	2.400,00	1.301,69	2.400,00	2.400,00
1/850000-612001	Instandhaltung von Wasserzählern	2224	3224	24	6.000,00	5.700,00	5.098,75	6.000,00	5.700,00
1/850000-612002	Instandhaltung von sonstigen Anlagen	2224	3224	24	200,00	200,00	106,23	200,00	200,00
1/850000-612003	Instandhaltung von Sonderanlagen	2224	3224	24	200,00	200,00	6.732,43	200,00	200,00
1/850000-650000	Schuldzinsen	2241	3241	25	14.900,00	10.900,00	1.333,65	14.900,00	10.900,00
1/850000-680000	Planmäßige Abschreibung	2226			2.900,00	3.700,00	7.194,97		
1/850000-710000	Öffentliche Abgaben (Ausgaben), ohne Gebühren gemäß FAG Gebrauchsab	2225	3225	24	2.400,00	2.000,00	2.391,00	2.400,00	2.000,00
1/850000-720000	Kostenbeiträge für Leistungen (Personalbeistellung etc.)	2225	3225	24	4.000,00	3.900,00	3.994,31	4.000,00	3.900,00
1/850000-729000	Sonstige Ausgaben	2225	3225	24	300,00	300,00		300,00	300,00
1/850000-729910	Zuführung an Investitionsvorhaben	2225	3225	24			13.432,12		
1/850000-752000	Beitrag an den Wasserverband Marbach - Klein-Pöchlarn	2231	3231	26	72.000,00	67.500,00	48.500,00	72.000,00	67.500,00
1/850000-752100	Beitrag an den Abgabeneinhebungsverband	2231	3231	26	3.200,00	2.900,00	3.067,50	3.200,00	2.900,00
<b>SU 22 / 32</b>	<b>Summe Aufwendungen / Auszahlungen operative Gebarung</b>				<b>108.500,00</b>	<b>99.700,00</b>	<b>93.152,65</b>	<b>105.600,00</b>	<b>96.000,00</b>
<b>SA 0 / SA 1</b>	<b>(0) Nettoergebnis (21 - 22) / (1) Geldfluss operative Gebarung (31 – 32)</b>				<b>18.700,00</b>	<b>21.300,00</b>	<b>50.310,47</b>	<b>14.700,00</b>	<b>18.200,00</b>

		MVAG VC QU		Ergebnisvoranschlag			Finanzierungsvoranschlag		
		EH	FH	VA 2024	VA 2023	RA 2022	VA 2024	VA 2023	RA 2022
1/850000-794001	Zuweisung an zweckgebundene Haushaltsrücklagen mit ZMR	2401				0,46			
<b>SA01</b>	<b>Saldo (01) Haushaltsrücklagen (230 - 240)</b>			<b>0,00</b>	<b>0,00</b>	<b>-0,46</b>	<b>0,00</b>	<b>0,00</b>	<b>0,00</b>
<b>SA00</b>	<b>Saldo (00) Nettoergebnis nach Haushaltsrücklagen (Saldo 0 + Saldo 01)</b>			<b>18.700,00</b>	<b>21.300,00</b>	<b>50.310,01</b>			
<b>Investive Gebarung</b>									
2/850000+307000	Kapitaltransfers von privaten Haushalten und privaten Organisationen ohne Erwerbszweck und andere	3334	34				9.600,00	9.500,00	4.692,21
<b>SU 33</b>	<b>Summe Einzahlungen investive Gebarung</b>						<b>9.600,00</b>	<b>9.500,00</b>	<b>4.692,21</b>
1/850000-004000	Wasser- und Kanalisationsbauten (Hausanschlüsse etc.)	3412	2 40				4.000,00	4.000,00	
5/850000-004000	Wasser- und Abwasserbauten und -anlagen Bahnhofsareal/Hafnergasse	3412	1 40						33.940,14
5/850000-010000	Wasserleitung Bahnhofsareal	3413	1 40						7.831,92
1/850000-050000	Sonderanlagen (Hochbeh., Quellf., etc.)	3412	2 40				400,00	400,00	
<b>SU 34</b>	<b>Summe Auszahlungen investive Gebarung</b>						<b>4.400,00</b>	<b>4.400,00</b>	<b>41.772,06</b>
<b>SA2</b>	<b>Saldo (2) Geldfluss aus der Investiven Gebarung (33 – 34)</b>						<b>5.200,00</b>	<b>5.100,00</b>	<b>-37.079,85</b>
<b>SA3</b>	<b>Saldo (3) Nettofinanzierungssaldo (Saldo 1 + Saldo 2)</b>						<b>19.900,00</b>	<b>23.300,00</b>	<b>11.451,37</b>
<b>Finanzierungstätigkeit</b>									
<b>SU 35</b>	<b>Summe Einzahlungen aus der Finanzierungstätigkeit</b>						<b>0,00</b>	<b>0,00</b>	<b>0,00</b>
1/850000-346000	Schuldentilgung	3614	65				27.300,00	21.700,00	25.836,80
<b>SU 36</b>	<b>Summe Auszahlungen aus der Finanzierungstätigkeit</b>						<b>27.300,00</b>	<b>21.700,00</b>	<b>25.836,80</b>
<b>SA4</b>	<b>Saldo (4) Geldfluss aus der Finanzierungstätigkeit (35 – 36)</b>						<b>-27.300,00</b>	<b>-21.700,00</b>	<b>-25.836,80</b>
<b>SA5</b>	<b>Saldo (5) Geldfluss aus der voranschlagswirksamen Gebarung (Saldo 3 + Saldo 4)</b>						<b>-7.400,00</b>	<b>1.600,00</b>	<b>-14.385,43</b>
<b>850001</b>	<b>Wasserleituzng Am Tonberg</b>								
<b>Operative Gebarung</b>									
<b>SU 21 / 31</b>	<b>Summe Erträge / Einzahlungen operative Gebarung</b>			<b>0,00</b>	<b>0,00</b>	<b>0,00</b>	<b>0,00</b>	<b>0,00</b>	<b>0,00</b>
<b>SU 22 / 32</b>	<b>Summe Aufwendungen / Auszahlungen operative Gebarung</b>			<b>0,00</b>	<b>0,00</b>	<b>0,00</b>	<b>0,00</b>	<b>0,00</b>	<b>0,00</b>
<b>SA 0 / SA 1</b>	<b>(0) Nettoergebnis (21 - 22) / (1) Geldfluss operative Gebarung (31 – 32)</b>			<b>0,00</b>	<b>0,00</b>	<b>0,00</b>	<b>0,00</b>	<b>0,00</b>	<b>0,00</b>
<b>SA01</b>	<b>Saldo (01) Haushaltsrücklagen (230 - 240)</b>			<b>0,00</b>	<b>0,00</b>	<b>0,00</b>	<b>0,00</b>	<b>0,00</b>	<b>0,00</b>
<b>SA00</b>	<b>Saldo (00) Nettoergebnis nach Haushaltsrücklagen (Saldo 0 + Saldo 01)</b>			<b>0,00</b>	<b>0,00</b>	<b>0,00</b>	<b>0,00</b>	<b>0,00</b>	<b>0,00</b>
<b>Investive Gebarung</b>									
<b>SU 33</b>	<b>Summe Einzahlungen investive Gebarung</b>						<b>0,00</b>	<b>0,00</b>	<b>0,00</b>
5/850001-004003	Wasseranlagen im Zuge der Sanierung am Tonberg	3412	1 40				43.400,00	105.000,00	
<b>SU 34</b>	<b>Summe Auszahlungen investive Gebarung</b>						<b>43.400,00</b>	<b>105.000,00</b>	<b>0,00</b>
<b>SA2</b>	<b>Saldo (2) Geldfluss aus der Investiven Gebarung (33 – 34)</b>						<b>-43.400,00</b>	<b>-105.000,00</b>	<b>0,00</b>
<b>SA3</b>	<b>Saldo (3) Nettofinanzierungssaldo (Saldo 1 + Saldo 2)</b>						<b>-43.400,00</b>	<b>-105.000,00</b>	<b>0,00</b>

		MVAG		VC QU	Ergebnisvoranschlag			Finanzierungsvoranschlag				
		EH	FH		VA 2024	VA 2023	RA 2022	VA 2024	VA 2023	RA 2022		
<b>Finanzierungstätigkeit</b>												
6/850001+346000	Investitionsdarlehen von Finanzunternehmen			3514	1	55				43.400,00	105.000,00	
<b>SU 35</b>	<b>Summe Einzahlungen aus der Finanzierungstätigkeit</b>									<b>43.400,00</b>	<b>105.000,00</b>	<b>0,00</b>
<b>SU 36</b>	<b>Summe Auszahlungen aus der Finanzierungstätigkeit</b>									<b>0,00</b>	<b>0,00</b>	<b>0,00</b>
<b>SA4</b>	<b>Saldo (4) Geldfluss aus der Finanzierungstätigkeit (35 – 36)</b>									<b>43.400,00</b>	<b>105.000,00</b>	<b>0,00</b>
<b>SA5</b>	<b>Saldo (5) Geldfluss aus der voranschlagswirksamen Gebarung (Saldo 3 + Saldo 4)</b>									<b>0,00</b>	<b>0,00</b>	<b>0,00</b>
<b>851 Betriebe der Abwasserbeseitigung</b>												
<b>851000 Betriebe der Abwasserbeseitigung</b>												
<b>Operative Gebarung</b>												
2/851000+813000	Erträge aus der Auflösung von Investitionszuschüssen (Kapitaltransfers)			2127			24.400,00	24.100,00	24.218,06			
2/851000+823000	Zinsen für Kläranlagenrücklage			2131	3131	14			1,41			1,41
2/851000+852100	Kanalbenutzungsgebühren			2113	3113	12	267.800,00	258.400,00	254.704,09	267.800,00	258.400,00	254.006,10
2/851000+862000	Laufende Transferzahlungen der Marktgemeinde Leiben			2121	3121	15	200,00	200,00		200,00	200,00	
2/851000+862100	Guthabenszahlung Gemeindeverband südl.Waldviertel			2121	3121	15			42.060,32			42.060,32
<b>SU 21 / 31</b>	<b>Summe Erträge / Einzahlungen operative Gebarung</b>						<b>292.400,00</b>	<b>282.700,00</b>	<b>320.983,88</b>	<b>268.000,00</b>	<b>258.600,00</b>	<b>296.067,83</b>
1/851000-600000	Strom			2222	3222	24	600,00	1.000,00	379,36	600,00	1.000,00	379,36
1/851000-612000	Instandh. von Wasser- und Kanalisationsanlagen			2224	3224	24	1.200,00	1.200,00	285,51	1.200,00	1.200,00	285,51
1/851000-612100	Instandhaltung von Kanalisationsanl (Kanalreinigung)			2224	3224	24	900,00	900,00	619,40	900,00	900,00	619,40
1/851000-612200	Reinigung Einläufe und Querrinnen samt Digitalisierung			2224	3224	24	3.500,00	6.200,00	6.327,18	3.500,00	6.200,00	6.139,68
1/851000-650000	Schuldzinsen			2241	3241	25	13.500,00	13.700,00	2.837,40	13.500,00	13.700,00	2.837,40
1/851000-680000	Planmäßige Abschreibung			2226			24.100,00	24.100,00	24.073,81			
1/851000-710000	Öffentliche Abgaben (Ausgaben), ohne Gebühren gemäß FAG Gebrauchsab			2225	3225	24	2.500,00	1.800,00	2.515,05	2.500,00	1.800,00	2.515,05
1/851000-710100	KEST Rücklage			2225	3225	24			0,35			0,35
1/851000-720000	Kostenbeiträge für Leistungen (Personalbeistellung etc.)			2225	3225	24	2.100,00	3.200,00	2.132,03	2.100,00	3.200,00	2.132,03
1/851000-728001	Entgelt für sonstige Leistungen von Gewerbetreibenden, Firmen (Rattenbekämpfung)			2225	3225	24	600,00		1.193,58	600,00		1.193,58
1/851000-729000	Sonstige Ausgaben			2225	3225	24	300,00	300,00		300,00	300,00	
1/851000-729910	Zuführung an Investive Gebarung			2225	3225	24			550,00			550,00
1/851000-752000	Beitrag an den Abwasserverband südliches Waldviertel			2231	3231	26	151.000,00	151.200,00	126.314,72	151.000,00	151.200,00	126.314,72

		MVAG		VC QU	Ergebnisvoranschlag			Finanzierungsvoranschlag		
		EH	FH		VA 2024	VA 2023	RA 2022	VA 2024	VA 2023	RA 2022
1/851000-752100	Kostenbeiträge Abgabeneinhebung GUV Bezirk Melk	2231	3231	26	6.800,00	6.500,00	6.482,79	6.800,00	6.500,00	6.510,10
1/851000-752200	Beitrag MGde. Artstetten-Pöbring für Kanal Am Tonberg	2231	3231	26	200,00	200,00	188,93	200,00	200,00	188,93
1/851000-752300	Beitrag an MGde. Leiben für Kanal Ebersdorf	2231	3231	26	1.600,00	1.600,00		1.600,00	1.600,00	
1/851000-752500	Beitrag GUV Kanalerhebung	2231	3231	26	100,00	100,00		100,00	100,00	
5/851000-799000	Zuweisungen an Verrechnungsrücklagen zwischen operativer Gebarung und Projekten	2225		1	86.500,00					
<b>SU 22 / 32</b>	<b>Summe Aufwendungen / Auszahlungen operative Gebarung</b>				<b>295.500,00</b>	<b>212.000,00</b>	<b>173.900,11</b>	<b>184.900,00</b>	<b>187.900,00</b>	<b>149.666,11</b>
<b>SA 0 / SA 1</b>	<b>(0) Nettoergebnis (21 - 22) / (1) Geldfluss operative Gebarung (31 - 32)</b>				<b>-3.100,00</b>	<b>70.700,00</b>	<b>147.083,77</b>	<b>83.100,00</b>	<b>70.700,00</b>	<b>146.401,72</b>
2/851000+894001	Entnahmen von zweckgebundenen Haushaltsrücklagen		2301				140.000,00			
1/851000-794001	Zuweisung an zweckgebundene Haushaltsrücklagen mit ZMR		2401				145.093,61			
<b>SA01</b>	<b>Saldo (01) Haushaltsrücklagen (230 - 240)</b>				<b>0,00</b>	<b>0,00</b>	<b>-5.093,61</b>	<b>0,00</b>	<b>0,00</b>	<b>0,00</b>
<b>SA00</b>	<b>Saldo (00) Nettoergebnis nach Haushaltsrücklagen (Saldo 0 + Saldo 01)</b>				<b>-3.100,00</b>	<b>70.700,00</b>	<b>141.990,16</b>			
<b>Investive Gebarung</b>										
2/851000+307000	Kapitaltransfers von privaten Haushalten und privaten Organisationen ohne Erwerbszweck und andere		3334	34				21.400,00	21.400,00	10.663,87
<b>SU 33</b>	<b>Summe Einzahlungen investive Gebarung</b>							<b>21.400,00</b>	<b>21.400,00</b>	<b>10.663,87</b>
1/851000-004000	Wasser- und Kanalsisationsbauten (Hausanschlüsse etc.)		3412	2 40				2.600,00	2.600,00	
5/851000-004000	Abwasserbauten und -anlagen Kanal Bahnhofsareal/Hafnergasse		3412	1 40						2.713,63
5/851000-010000	Errichtung Kanal Bahnhofsareal/Hafnergasse		3413	1 40						537,01
5/851000-070000	Ausgaben für Kanalkataster		3411	1 42						12.009,80
<b>SU 34</b>	<b>Summe Auszahlungen investive Gebarung</b>							<b>2.600,00</b>	<b>2.600,00</b>	<b>15.260,44</b>
<b>SA2</b>	<b>Saldo (2) Geldfluss aus der Investiven Gebarung (33 - 34)</b>							<b>18.800,00</b>	<b>18.800,00</b>	<b>-4.596,57</b>
<b>SA3</b>	<b>Saldo (3) Nettofinanzierungssaldo (Saldo 1 + Saldo 2)</b>							<b>101.900,00</b>	<b>89.500,00</b>	<b>141.805,15</b>
<b>Finanzierungstätigkeit</b>										
<b>SU 35</b>	<b>Summe Einzahlungen aus der Finanzierungstätigkeit</b>							<b>0,00</b>	<b>0,00</b>	<b>0,00</b>
1/851000-344000	Tilgung von Darlehen bei Wasserwirtschaftsfonds		3611	64				2.800,00	2.700,00	16.201,67
1/851000-346000	Schuldentilgung Bankkredit Kanal		3614	65				23.700,00	18.900,00	9.866,68
<b>SU 36</b>	<b>Summe Auszahlungen aus der Finanzierungstätigkeit</b>							<b>26.500,00</b>	<b>21.600,00</b>	<b>26.068,35</b>
<b>SA4</b>	<b>Saldo (4) Geldfluss aus der Finanzierungstätigkeit (35 - 36)</b>							<b>-26.500,00</b>	<b>-21.600,00</b>	<b>-26.068,35</b>
<b>SA5</b>	<b>Saldo (5) Geldfluss aus der voranschlagswirksamen Gebarung (Saldo 3 + Saldo 4)</b>							<b>75.400,00</b>	<b>67.900,00</b>	<b>115.736,80</b>

		MVAG		VC	QU	Ergebnisvoranschlag			Finanzierungsvoranschlag			
		EH	FH			VA 2024	VA 2023	RA 2022	VA 2024	VA 2023	RA 2022	
<b>851001</b>	<b>Kanal Am Tonberg</b>											
	<b>Operative Gebarung</b>											
6/851001+829910	Zuführung von operativer Gebarung	2116	3116	1	18				550,00			550,00
6/851001+899000	Entnahmen aus Verrechnungsrücklagen zwischen operativer Gebarung und Projekten	2116		1		86.500,00						
<b>SU 21 / 31</b>	<b>Summe Erträge / Einzahlungen operative Gebarung</b>					<b>86.500,00</b>	<b>0,00</b>	<b>550,00</b>	<b>0,00</b>	<b>0,00</b>	<b>550,00</b>	
<b>SU 22 / 32</b>	<b>Summe Aufwendungen / Auszahlungen operative Gebarung</b>					<b>0,00</b>	<b>0,00</b>	<b>0,00</b>	<b>0,00</b>	<b>0,00</b>	<b>0,00</b>	<b>0,00</b>
<b>SA 0 / SA 1</b>	<b>(0) Nettoergebnis (21 - 22) / (1) Geldfluss operative Gebarung (31 - 32)</b>					<b>86.500,00</b>	<b>0,00</b>	<b>550,00</b>	<b>0,00</b>	<b>0,00</b>	<b>550,00</b>	
<b>SA01</b>	<b>Saldo (01) Haushaltsrücklagen (230 - 240)</b>					<b>0,00</b>	<b>0,00</b>	<b>0,00</b>	<b>0,00</b>	<b>0,00</b>	<b>0,00</b>	<b>0,00</b>
<b>SA00</b>	<b>Saldo (00) Nettoergebnis nach Haushaltsrücklagen (Saldo 0 + Saldo 01)</b>					<b>86.500,00</b>	<b>0,00</b>	<b>550,00</b>				
	<b>Investive Gebarung</b>											
<b>SU 33</b>	<b>Summe Einzahlungen investive Gebarung</b>								<b>0,00</b>	<b>0,00</b>	<b>0,00</b>	<b>0,00</b>
5/851001-004002	Wasser- und Abwasserbauten und -anlagen (Sanierung Am Tonberg)		3412	1	40				34.000,00	60.500,00		550,00
<b>SU 34</b>	<b>Summe Auszahlungen investive Gebarung</b>								<b>34.000,00</b>	<b>60.500,00</b>	<b>550,00</b>	
<b>SA2</b>	<b>Saldo (2) Geldfluss aus der Investiven Gebarung (33 - 34)</b>								<b>-34.000,00</b>	<b>-60.500,00</b>	<b>-550,00</b>	
<b>SA3</b>	<b>Saldo (3) Nettofinanzierungssaldo (Saldo 1 + Saldo 2)</b>								<b>-34.000,00</b>	<b>-60.500,00</b>	<b>0,00</b>	
	<b>Finanzierungstätigkeit</b>											
6/851001+346000	Investitionsdarlehen von Finanzunternehmen		3514	1	55					60.500,00		
<b>SU 35</b>	<b>Summe Einzahlungen aus der Finanzierungstätigkeit</b>								<b>0,00</b>	<b>60.500,00</b>	<b>0,00</b>	<b>0,00</b>
<b>SU 36</b>	<b>Summe Auszahlungen aus der Finanzierungstätigkeit</b>								<b>0,00</b>	<b>0,00</b>	<b>0,00</b>	<b>0,00</b>
<b>SA4</b>	<b>Saldo (4) Geldfluss aus der Finanzierungstätigkeit (35 - 36)</b>								<b>0,00</b>	<b>60.500,00</b>	<b>0,00</b>	<b>0,00</b>
<b>SA5</b>	<b>Saldo (5) Geldfluss aus der voranschlagswirksamen Gebarung (Saldo 3 + Saldo 4)</b>								<b>-34.000,00</b>	<b>0,00</b>	<b>0,00</b>	<b>0,00</b>
<b>86</b>	<b>Land- und forstwirtschaftliche Betriebe</b>											
<b>864</b>	<b>Weinbaubetriebe</b>											
<b>864000</b>	<b>Weinbaubetriebe</b>											
	<b>Operative Gebarung</b>											
6/864000+829910	Zuführung an Investitionsvorhaben	2116	3116	1	18				4.560,22			4.560,22
<b>SU 21 / 31</b>	<b>Summe Erträge / Einzahlungen operative Gebarung</b>					<b>0,00</b>	<b>0,00</b>	<b>4.560,22</b>	<b>0,00</b>	<b>0,00</b>	<b>4.560,22</b>	
1/864000-729910	Sonstige Aufwendungen Zuführung Investitionsvorhaben	2225	3225	24					4.560,22			4.560,22
<b>SU 22 / 32</b>	<b>Summe Aufwendungen / Auszahlungen operative Gebarung</b>					<b>0,00</b>	<b>0,00</b>	<b>4.560,22</b>	<b>0,00</b>	<b>0,00</b>	<b>4.560,22</b>	
<b>SA 0 / SA 1</b>	<b>(0) Nettoergebnis (21 - 22) / (1) Geldfluss operative Gebarung (31 - 32)</b>					<b>0,00</b>	<b>0,00</b>	<b>0,00</b>	<b>0,00</b>	<b>0,00</b>	<b>0,00</b>	<b>0,00</b>
<b>SA01</b>	<b>Saldo (01) Haushaltsrücklagen (230 - 240)</b>					<b>0,00</b>	<b>0,00</b>	<b>0,00</b>	<b>0,00</b>	<b>0,00</b>	<b>0,00</b>	<b>0,00</b>
<b>SA00</b>	<b>Saldo (00) Nettoergebnis nach Haushaltsrücklagen (Saldo 0 + Saldo 01)</b>					<b>0,00</b>	<b>0,00</b>	<b>0,00</b>	<b>0,00</b>	<b>0,00</b>	<b>0,00</b>	<b>0,00</b>

		MVAG VC QU			Ergebnisvoranschlag			Finanzierungsvoranschlag		
		EH	FH		VA 2024	VA 2023	RA 2022	VA 2024	VA 2023	RA 2022
<b>Investive Gebarung</b>										
SU 33	Summe Einzahlungen investive Gebarung							0,00	0,00	0,00
SU 34	Summe Auszahlungen investive Gebarung							0,00	0,00	0,00
SA2	Saldo (2) Geldfluss aus der Investiven Gebarung (33 – 34)							0,00	0,00	0,00
SA3	Saldo (3) Nettofinanzierungssaldo (Saldo 1 + Saldo 2)							0,00	0,00	0,00
<b>Finanzierungstätigkeit</b>										
SU 35	Summe Einzahlungen aus der Finanzierungstätigkeit							0,00	0,00	0,00
SU 36	Summe Auszahlungen aus der Finanzierungstätigkeit							0,00	0,00	0,00
SA4	Saldo (4) Geldfluss aus der Finanzierungstätigkeit (35 – 36)							0,00	0,00	0,00
SA5	Saldo (5) Geldfluss aus der voranschlagswirksamen Gebarung (Saldo 3 + Saldo 4)							0,00	0,00	0,00
<b>89</b>	<b>Wirtschaftliche Unternehmungen (Fortsetzung)</b>									
<b>894</b>	<b>Stadthallen, Kongresshäuser</b>									
<b>894000</b>	<b>Stadthalle, Kongreßhäuser (Festsaal)</b>									
<b>Operative Gebarung</b>										
2/894000+811000	Einnahmen aus Verpachtung (Gastronomie)	2115	3115	14	3.800,00	3.400,00	1.184,50	3.800,00	3.400,00	1.184,50
2/894000+811100	Einnahmen aus Vermietung (Saalmiete)	2115	3115	14	5.700,00	4.400,00	6.290,20	5.700,00	4.400,00	6.290,20
2/894000+811200	Einnahmen aus Kaffeeautomat	2115	3115	14	400,00	800,00	350,10	400,00	800,00	350,10
2/894000+811300	Einnahmen aus Reinigung Tischtücher	2115	3115	14	200,00	200,00	34,50	200,00	200,00	34,50
2/894000+813000	Erträge aus der Auflösung von Investitionszuschüssen (Kapitaltransfers)		2127		1.500,00	1.500,00	1.476,55			
2/894000+829100	Sonstige Erträge Abfertigungsversicherung	2116	3116	18	100,00		78,01	100,00		
<b>SU 21 / 31</b>	<b>Summe Erträge / Einzahlungen operative Gebarung</b>				<b>11.700,00</b>	<b>10.300,00</b>	<b>9.413,86</b>	<b>10.200,00</b>	<b>8.800,00</b>	<b>7.859,30</b>
1/894000-400000	Geringwertige Wirtschaftsgüter	2221	3221	23	1.700,00	1.600,00	225,70	1.700,00	1.600,00	225,70
1/894000-454000	Reinigungsmittel	2221	3221	23	1.100,00	1.100,00	4.066,40	1.100,00	1.100,00	4.066,40
1/894000-454100	Reinigung Tischwäsche	2221	3221	23	200,00	200,00	144,60	200,00	200,00	144,60
1/894000-459100	Verbrauchsgüter für Kaffeeautomat	2221	3221	23	600,00	500,00	853,37	600,00	500,00	853,37
1/894000-511000	Geldbezüge der Vertragsbediensteten in handwerklicher Verwendung	2211	3211	20	3.300,00	2.900,00	927,10	3.300,00	2.900,00	927,10
1/894000-580000	DGB zum Ausgleichsfonds für Familienbeihilfen	2212	3212	20	100,00	100,00	36,13	100,00	100,00	36,13
1/894000-582000	Sonstige DGB zur sozialen Sicherheit	2212	3212	20	700,00	600,00	4,05	700,00	600,00	4,05
1/894000-582100	Beitrag Mitarbeiter Vorsorgekasse	2212	3212	20	100,00		14,20	100,00		14,20
1/894000-592000	Dotierung von Rückstellungen für Jubiläumszuwendungen		2214				185,92			
1/894000-600000	Strom	2222	3222	24	9.500,00	12.100,00	5.031,98	9.500,00	12.100,00	5.031,98
1/894000-614000	Instandhaltung von Gebäuden	2224	3224	24	700,00	600,00	528,00	700,00	600,00	528,00

		MVAG		VC QU	Ergebnisvoranschlag			Finanzierungsvoranschlag		
		EH	FH		VA 2024	VA 2023	RA 2022	VA 2024	VA 2023	RA 2022
1/894000-616000	Instandhaltung von Maschinen	2224	3224	24	400,00	400,00		400,00	400,00	
1/894000-618000	Instandhaltung der Amtsausstattung	2224	3224	24	1.000,00	1.000,00	288,00	1.000,00	1.000,00	288,00
1/894000-680000	Planmäßige Abschreibung	2226			11.500,00	11.500,00	12.769,72			
1/894000-710000	Öffentliche Abgaben (Müllgebühr)	2225	3225	24	1.300,00	1.200,00	999,34	1.300,00	1.200,00	999,34
1/894000-720000	Kostenbeiträge für Leistungen (Personalbeistellung etc.)	2225	3225	24	4.000,00	3.900,00	3.970,97	4.000,00	3.900,00	3.970,97
1/894000-729000	Sonstige Ausgaben	2225	3225	24	100,00	100,00	1.063,90	100,00	100,00	1.063,90
<b>SU 22 / 32</b>	<b>Summe Aufwendungen / Auszahlungen operative Gebarung</b>				<b>36.300,00</b>	<b>37.800,00</b>	<b>31.109,38</b>	<b>24.800,00</b>	<b>26.300,00</b>	<b>18.153,74</b>
<b>SA 0 / SA 1</b>	<b>(0) Nettoergebnis (21 - 22) / (1) Geldfluss operative Gebarung (31 - 32)</b>				<b>-24.600,00</b>	<b>-27.500,00</b>	<b>-21.695,52</b>	<b>-14.600,00</b>	<b>-17.500,00</b>	<b>-10.294,44</b>
<b>SA01</b>	<b>Saldo (01) Haushaltsrücklagen (230 - 240)</b>				<b>0,00</b>	<b>0,00</b>	<b>0,00</b>	<b>0,00</b>	<b>0,00</b>	<b>0,00</b>
<b>SA00</b>	<b>Saldo (00) Nettoergebnis nach Haushaltsrücklagen (Saldo 0 + Saldo 01)</b>				<b>-24.600,00</b>	<b>-27.500,00</b>	<b>-21.695,52</b>			
<b>Investive Gebarung</b>										
<b>SU 33</b>	<b>Summe Einzahlungen investive Gebarung</b>							<b>0,00</b>	<b>0,00</b>	<b>0,00</b>
1/894000-042000	Betriebsausstattung			3415 2 41				300,00	300,00	1.611,45
<b>SU 34</b>	<b>Summe Auszahlungen investive Gebarung</b>							<b>300,00</b>	<b>300,00</b>	<b>1.611,45</b>
<b>SA2</b>	<b>Saldo (2) Geldfluss aus der Investiven Gebarung (33 - 34)</b>							<b>-300,00</b>	<b>-300,00</b>	<b>-1.611,45</b>
<b>SA3</b>	<b>Saldo (3) Nettofinanzierungssaldo (Saldo 1 + Saldo 2)</b>							<b>-14.900,00</b>	<b>-17.800,00</b>	<b>-11.905,89</b>
<b>Finanzierungstätigkeit</b>										
<b>SU 35</b>	<b>Summe Einzahlungen aus der Finanzierungstätigkeit</b>							<b>0,00</b>	<b>0,00</b>	<b>0,00</b>
<b>SU 36</b>	<b>Summe Auszahlungen aus der Finanzierungstätigkeit</b>							<b>0,00</b>	<b>0,00</b>	<b>0,00</b>
<b>SA4</b>	<b>Saldo (4) Geldfluss aus der Finanzierungstätigkeit (35 - 36)</b>							<b>0,00</b>	<b>0,00</b>	<b>0,00</b>
<b>SA5</b>	<b>Saldo (5) Geldfluss aus der voranschlagswirksamen Gebarung (Saldo 3 + Saldo 4)</b>							<b>-14.900,00</b>	<b>-17.800,00</b>	<b>-11.905,89</b>
<b>896</b>	<b>Campingplätze</b>									
<b>896000</b>	<b>Campingplätze</b>									
<b>Operative Gebarung</b>										
<b>SU 21 / 31</b>	<b>Summe Erträge / Einzahlungen operative Gebarung</b>				<b>0,00</b>	<b>0,00</b>	<b>0,00</b>	<b>0,00</b>	<b>0,00</b>	<b>0,00</b>
1/896000-726000	Mitgliedsbeiträge	2225	3225	24			35,00			35,00
<b>SU 22 / 32</b>	<b>Summe Aufwendungen / Auszahlungen operative Gebarung</b>				<b>0,00</b>	<b>0,00</b>	<b>35,00</b>	<b>0,00</b>	<b>0,00</b>	<b>35,00</b>
<b>SA 0 / SA 1</b>	<b>(0) Nettoergebnis (21 - 22) / (1) Geldfluss operative Gebarung (31 - 32)</b>				<b>0,00</b>	<b>0,00</b>	<b>-35,00</b>	<b>0,00</b>	<b>0,00</b>	<b>-35,00</b>
<b>SA01</b>	<b>Saldo (01) Haushaltsrücklagen (230 - 240)</b>				<b>0,00</b>	<b>0,00</b>	<b>0,00</b>	<b>0,00</b>	<b>0,00</b>	<b>0,00</b>
<b>SA00</b>	<b>Saldo (00) Nettoergebnis nach Haushaltsrücklagen (Saldo 0 + Saldo 01)</b>				<b>0,00</b>	<b>0,00</b>	<b>-35,00</b>			
<b>Investive Gebarung</b>										
<b>SU 33</b>	<b>Summe Einzahlungen investive Gebarung</b>							<b>0,00</b>	<b>0,00</b>	<b>0,00</b>
<b>SU 34</b>	<b>Summe Auszahlungen investive Gebarung</b>							<b>0,00</b>	<b>0,00</b>	<b>0,00</b>
<b>SA2</b>	<b>Saldo (2) Geldfluss aus der Investiven Gebarung (33 - 34)</b>							<b>0,00</b>	<b>0,00</b>	<b>0,00</b>
<b>SA3</b>	<b>Saldo (3) Nettofinanzierungssaldo (Saldo 1 + Saldo 2)</b>							<b>0,00</b>	<b>0,00</b>	<b>-35,00</b>

	MVAG		VC QU	Ergebnisvoranschlag			Finanzierungsvoranschlag		
	EH	FH		VA 2024	VA 2023	RA 2022	VA 2024	VA 2023	RA 2022
<b>Finanzierungstätigkeit</b>									
SU 35			Summe Einzahlungen aus der Finanzierungstätigkeit				0,00	0,00	0,00
SU 36			Summe Auszahlungen aus der Finanzierungstätigkeit				0,00	0,00	0,00
SA4			Saldo (4) Geldfluss aus der Finanzierungstätigkeit (35 – 36)				0,00	0,00	0,00
SA5			Saldo (5) Geldfluss aus der voranschlagswirksamen Gebarung (Saldo 3 + Saldo 4)				0,00	0,00	-35,00

		MVAG		VC QU	Ergebnisvoranschlag			Finanzierungsvoranschlag		
		EH	FH		VA 2024	VA 2023	RA 2022	VA 2024	VA 2023	RA 2022
<b>9 Finanzwirtschaft</b>										
<b>90</b>	<b>Gesonderte Verwaltung</b>									
<b>900</b>	<b>Gesonderte Verwaltung</b>									
<b>900000</b>	<b>Gesonderte Verwaltung (Finanzverwaltung)</b>									
<b>Operative Gebarung</b>										
2/900000+816000	Vergütungen für Personal und Sachkosten (interne Umbuchungen)	2114	3114	13	43.500,00	24.700,00	43.473,88	43.500,00	24.700,00	43.473,88
2/900000+829100	Sonstige Erträge Abfertigungsversicherung	2116	3116	18	6.000,00		7.157,24	6.000,00		
<b>SU 21 / 31</b>	<b>Summe Erträge / Einzahlungen operative Gebarung</b>				<b>49.500,00</b>	<b>24.700,00</b>	<b>50.631,12</b>	<b>49.500,00</b>	<b>24.700,00</b>	<b>43.473,88</b>
1/900000-456000	Schreib-, Zeichen- und sonstige Büromittel	2221	3221	23	400,00	400,00	319,56	400,00	400,00	319,56
1/900000-457000	Druckwerke	2221	3221	23	100,00			100,00		
1/900000-510000	Geldbezüge der Angestellten	2211	3211	20	100.200,00	90.400,00	76.837,48	100.200,00	90.400,00	76.837,48
1/900000-580000	DGB zum Ausgleichsfonds für Familienbeihilfen	2212	3212	20	4.500,00	4.100,00	2.996,64	4.500,00	4.100,00	2.996,64
1/900000-582000	Sonstige DGB zur sozialen Sicherheit	2212	3212	20	21.000,00	19.000,00	16.041,42	21.000,00	19.000,00	16.041,42
1/900000-591000	Dotierung von Rückstellungen für Abfertigungen	2214			3.100,00	3.100,00	3.587,58			
1/900000-592000	Dotierung von Rückstellungen für Jubiläumswendungen	2214			1.200,00	1.100,00	1.740,94			
1/900000-616000	Instandhaltung von Maschinen (EDV-Anlage Wartung)	2224	3224	24	1.000,00	1.800,00	438,00	1.000,00	1.800,00	438,00
1/900000-616500	Softwarewartung k5 Inventar	2224	3224	24			794,40			794,40
1/900000-631000	Telefon, Telefax, BTX	2222	3222	24	200,00	200,00	193,99	200,00	200,00	193,99
1/900000-680000	Planmäßige Abschreibung	2226			100,00	100,00	148,56			
1/900000-728001	Entgelte für sonstige Leistungen	2225	3225	24			100,00			100,00
1/900000-728100	Softwarekosten k5 EB, K5, Finanz, Buchhaltung etc.	2225	3225	24	2.300,00	2.000,00	1.934,67	2.300,00	2.000,00	1.934,67
<b>SU 22 / 32</b>	<b>Summe Aufwendungen / Auszahlungen operative Gebarung</b>				<b>134.100,00</b>	<b>122.200,00</b>	<b>105.133,24</b>	<b>129.700,00</b>	<b>117.900,00</b>	<b>99.656,16</b>
<b>SA 0 / SA 1</b>	<b>(0) Nettoergebnis (21 - 22) / (1) Geldfluss operative Gebarung (31 - 32)</b>				<b>-84.600,00</b>	<b>-97.500,00</b>	<b>-54.502,12</b>	<b>-80.200,00</b>	<b>-93.200,00</b>	<b>-56.182,28</b>
<b>SA01</b>	<b>Saldo (01) Haushaltsrücklagen (230 - 240)</b>				<b>0,00</b>	<b>0,00</b>	<b>0,00</b>	<b>0,00</b>	<b>0,00</b>	<b>0,00</b>
<b>SA00</b>	<b>Saldo (00) Nettoergebnis nach Haushaltsrücklagen (Saldo 0 + Saldo 01)</b>				<b>-84.600,00</b>	<b>-97.500,00</b>	<b>-54.502,12</b>			
<b>Investive Gebarung</b>										
<b>SU 33</b>	<b>Summe Einzahlungen investive Gebarung</b>							<b>0,00</b>	<b>0,00</b>	<b>0,00</b>
1/900000-020000	Anschaffung von Maschinen (EDV-Anlage)		3414	2 41				1.100,00	1.100,00	
<b>SU 34</b>	<b>Summe Auszahlungen investive Gebarung</b>							<b>1.100,00</b>	<b>1.100,00</b>	<b>0,00</b>
<b>SA2</b>	<b>Saldo (2) Geldfluss aus der Investiven Gebarung (33 - 34)</b>							<b>-1.100,00</b>	<b>-1.100,00</b>	<b>0,00</b>

		MVAG VC QU			Ergebnisvoranschlag			Finanzierungsvoranschlag		
		EH	FH		VA 2024	VA 2023	RA 2022	VA 2024	VA 2023	RA 2022
<b>SA3</b>	<b>Saldo (3) Nettofinanzierungssaldo (Saldo 1 + Saldo 2)</b>							<b>-81.300,00</b>	<b>-94.300,00</b>	<b>-56.182,28</b>
<b>Finanzierungstätigkeit</b>										
<b>SU 35</b>	<b>Summe Einzahlungen aus der Finanzierungstätigkeit</b>							<b>0,00</b>	<b>0,00</b>	<b>0,00</b>
<b>SU 36</b>	<b>Summe Auszahlungen aus der Finanzierungstätigkeit</b>							<b>0,00</b>	<b>0,00</b>	<b>0,00</b>
<b>SA4</b>	<b>Saldo (4) Geldfluss aus der Finanzierungstätigkeit (35 – 36)</b>							<b>0,00</b>	<b>0,00</b>	<b>0,00</b>
<b>SA5</b>	<b>Saldo (5) Geldfluss aus der voranschlagswirksamen Gebarung (Saldo 3 + Saldo 4)</b>							<b>-81.300,00</b>	<b>-94.300,00</b>	<b>-56.182,28</b>
<b>91 Kapitalvermögen und Stiftungen ohne eigene Rechtspersönlichkeit</b>										
<b>910</b>	<b>Geldverkehr</b>									
<b>910000</b>	<b>Geldverkehr</b>									
<b>Operative Gebarung</b>										
2/910000+823000	Zinsen für Girokonten und Sparbücher	2131	3131	14				2,89		2,89
2/910000+829000	Sonstige Einnahmen	2116	3116	18	300,00	300,00	226,39	300,00	300,00	226,39
<b>SU 21 / 31</b>	<b>Summe Erträge / Einzahlungen operative Gebarung</b>				<b>300,00</b>	<b>300,00</b>	<b>229,28</b>	<b>300,00</b>	<b>300,00</b>	<b>229,28</b>
1/910000-650000	Zinsen Kassenkredit	2241	3241	25	4.300,00	2.200,00	9,11	4.300,00	2.200,00	9,11
1/910000-659000	Buchungs- und Bankspesen	2244	3244	24	1.400,00	1.300,00	1.317,06	1.400,00	1.300,00	1.317,06
1/910000-710000	Öffentliche Abgaben (Kapitalertragssteuer)	2225	3225	24			0,73			0,73
1/910000-729000	Sonstige Ausgaben	2225	3225	24			37,61			37,61
<b>SU 22 / 32</b>	<b>Summe Aufwendungen / Auszahlungen operative Gebarung</b>				<b>5.700,00</b>	<b>3.500,00</b>	<b>1.364,51</b>	<b>5.700,00</b>	<b>3.500,00</b>	<b>1.364,51</b>
<b>SA 0 / SA 1</b>	<b>(0) Nettoergebnis (21 - 22) / (1) Geldfluss operative Gebarung (31 – 32)</b>				<b>-5.400,00</b>	<b>-3.200,00</b>	<b>-1.135,23</b>	<b>-5.400,00</b>	<b>-3.200,00</b>	<b>-1.135,23</b>
<b>SA01</b>	<b>Saldo (01) Haushaltsrücklagen (230 - 240)</b>				<b>0,00</b>	<b>0,00</b>	<b>0,00</b>	<b>0,00</b>	<b>0,00</b>	<b>0,00</b>
<b>SA00</b>	<b>Saldo (00) Nettoergebnis nach Haushaltsrücklagen (Saldo 0 + Saldo 01)</b>				<b>-5.400,00</b>	<b>-3.200,00</b>	<b>-1.135,23</b>			
<b>Investive Gebarung</b>										
<b>SU 33</b>	<b>Summe Einzahlungen investive Gebarung</b>							<b>0,00</b>	<b>0,00</b>	<b>0,00</b>
<b>SU 34</b>	<b>Summe Auszahlungen investive Gebarung</b>							<b>0,00</b>	<b>0,00</b>	<b>0,00</b>
<b>SA2</b>	<b>Saldo (2) Geldfluss aus der Investiven Gebarung (33 – 34)</b>							<b>0,00</b>	<b>0,00</b>	<b>0,00</b>
<b>SA3</b>	<b>Saldo (3) Nettofinanzierungssaldo (Saldo 1 + Saldo 2)</b>							<b>-5.400,00</b>	<b>-3.200,00</b>	<b>-1.135,23</b>
<b>Finanzierungstätigkeit</b>										
<b>SU 35</b>	<b>Summe Einzahlungen aus der Finanzierungstätigkeit</b>							<b>0,00</b>	<b>0,00</b>	<b>0,00</b>
<b>SU 36</b>	<b>Summe Auszahlungen aus der Finanzierungstätigkeit</b>							<b>0,00</b>	<b>0,00</b>	<b>0,00</b>
<b>SA4</b>	<b>Saldo (4) Geldfluss aus der Finanzierungstätigkeit (35 – 36)</b>							<b>0,00</b>	<b>0,00</b>	<b>0,00</b>
<b>SA5</b>	<b>Saldo (5) Geldfluss aus der voranschlagswirksamen Gebarung (Saldo 3 + Saldo 4)</b>							<b>-5.400,00</b>	<b>-3.200,00</b>	<b>-1.135,23</b>

		MVAG		VC QU	Ergebnisvoranschlag			Finanzierungsvoranschlag		
		EH	FH		VA 2024	VA 2023	RA 2022	VA 2024	VA 2023	RA 2022
<b>92</b>	<b>Öffentliche Abgaben</b>									
<b>920</b>	<b>Ausschließliche Gemeindeabgaben</b>									
<b>920000</b>	<b>Ausschließliche Gemeindeabgaben</b>									
<b>Operative Gebarung</b>										
6/920000+801000	Aufschließungsbeitrag Grundverkauf Sporthaus	2116		1 30			35.000,00			
2/920000+823000	Zinsen für Stundungen	2131	3131	14			414,70			-16,17
2/920000+830000	Grundsteuer A	2111	3111	10	2.000,00	2.500,00	2.551,50	2.000,00	2.500,00	2.577,31
2/920000+831000	Grundsteuer B	2111	3111	10	55.200,00	60.000,00	61.914,49	55.200,00	60.000,00	62.039,92
2/920000+833000	Kommunalsteuer	2111	3111	10	160.200,00	132.000,00	134.568,75	160.200,00	132.000,00	130.223,91
2/920000+838000	Hundesteuer	2111	3111	10	2.700,00	2.800,00	2.711,62	2.700,00	2.800,00	2.980,12
2/920000+841000	Gebrauchsabgaben	2111	3111	10	12.800,00	13.000,00	13.032,16	12.800,00	13.000,00	13.032,16
2/920000+849000	Nebenansprüche nach dem Abgabeverfahrensgesetz	2111	3111	10	300,00	400,00	293,62	300,00	400,00	412,42
2/920000+850000	Aufschließungsbeiträge	2111	3111	10	35.000,00	35.000,00	79.643,75	35.000,00	35.000,00	83.143,75
2/920000+856000	Verwaltungsabgaben	2111	3111	10	2.600,00	2.500,00	4.246,15	2.600,00	2.500,00	4.011,75
2/920000+857000	Kommissionsgebühren	2111	3111	10	300,00	600,00	1.297,20	300,00	600,00	1.338,60
<b>SU 21 / 31</b>	<b>Summe Erträge / Einzahlungen operative Gebarung</b>				<b>271.100,00</b>	<b>248.800,00</b>	<b>335.673,94</b>	<b>271.100,00</b>	<b>248.800,00</b>	<b>299.743,77</b>
5/920000-729910	Sonstige Aufwendungen Zuführung an Sportvorhaben	2225	3225	1 24			35.000,00			35.000,00
1/920000-752000	Beitrag an den Abgaben einhebungsverband	2231	3231	26	3.200,00	3.200,00	3.101,72	3.200,00	3.200,00	3.089,05
<b>SU 22 / 32</b>	<b>Summe Aufwendungen / Auszahlungen operative Gebarung</b>				<b>3.200,00</b>	<b>3.200,00</b>	<b>38.101,72</b>	<b>3.200,00</b>	<b>3.200,00</b>	<b>38.089,05</b>
<b>SA 0 / SA 1</b>	<b>(0) Nettoergebnis (21 - 22) / (1) Geldfluss operative Gebarung (31 - 32)</b>				<b>267.900,00</b>	<b>245.600,00</b>	<b>297.572,22</b>	<b>267.900,00</b>	<b>245.600,00</b>	<b>261.654,72</b>
<b>SA01</b>	<b>Saldo (01) Haushaltsrücklagen (230 - 240)</b>				<b>0,00</b>	<b>0,00</b>	<b>0,00</b>	<b>0,00</b>	<b>0,00</b>	<b>0,00</b>
<b>SA00</b>	<b>Saldo (00) Nettoergebnis nach Haushaltsrücklagen (Saldo 0 + Saldo 01)</b>				<b>267.900,00</b>	<b>245.600,00</b>	<b>297.572,22</b>			
<b>Investive Gebarung</b>										
6/920000+801000	Aufschließungsbeitrag Grundverkauf Sporthaus		3312	1 30						35.000,00
<b>SU 33</b>	<b>Summe Einzahlungen investive Gebarung</b>							<b>0,00</b>	<b>0,00</b>	<b>35.000,00</b>
<b>SU 34</b>	<b>Summe Auszahlungen investive Gebarung</b>							<b>0,00</b>	<b>0,00</b>	<b>0,00</b>
<b>SA2</b>	<b>Saldo (2) Geldfluss aus der Investiven Gebarung (33 - 34)</b>							<b>0,00</b>	<b>0,00</b>	<b>35.000,00</b>
<b>SA3</b>	<b>Saldo (3) Nettofinanzierungssaldo (Saldo 1 + Saldo 2)</b>							<b>267.900,00</b>	<b>245.600,00</b>	<b>296.654,72</b>
<b>Finanzierungstätigkeit</b>										
<b>SU 35</b>	<b>Summe Einzahlungen aus der Finanzierungstätigkeit</b>							<b>0,00</b>	<b>0,00</b>	<b>0,00</b>
<b>SU 36</b>	<b>Summe Auszahlungen aus der Finanzierungstätigkeit</b>							<b>0,00</b>	<b>0,00</b>	<b>0,00</b>
<b>SA4</b>	<b>Saldo (4) Geldfluss aus der Finanzierungstätigkeit (35 - 36)</b>							<b>0,00</b>	<b>0,00</b>	<b>0,00</b>

		MVAG VC QU			Ergebnisvoranschlag			Finanzierungsvoranschlag		
		EH	FH		VA 2024	VA 2023	RA 2022	VA 2024	VA 2023	RA 2022
<b>SA5</b>	<b>Saldo (5) Geldfluss aus der voranschlagswirksamen Gebarung (Saldo 3 + Saldo 4)</b>							<b>267.900,00</b>	<b>245.600,00</b>	<b>296.654,72</b>
<b>921</b>	<b>Zwischen Ländern und Gemeinden geteilte Abgaben</b>									
<b>921000</b>	<b>Zwischen Ländern und Gemeinden geteilte Abgaben</b>									
<b>Operative Gebarung</b>										
2/921000+834000	Fremdenverkehrsabgaben (Nächtigungstaxen Anteil Gemeinde)	2111	3111	10	3.700,00	1.200,00	1.098,56	3.700,00	1.200,00	1.098,56
2/921000+834100	Fremdenverkehrsabgaben (Interessentenbeiträge)	2111	3111	10		6.000,00			6.000,00	
2/921000+861000	Ersatzleistungen des Landes für Tourismusabgabe	2121	3121	15			9.931,37			9.931,37
<b>SU 21 / 31</b>	<b>Summe Erträge / Einzahlungen operative Gebarung</b>				<b>3.700,00</b>	<b>7.200,00</b>	<b>11.029,93</b>	<b>3.700,00</b>	<b>7.200,00</b>	<b>11.029,93</b>
<b>SU 22 / 32</b>	<b>Summe Aufwendungen / Auszahlungen operative Gebarung</b>				<b>0,00</b>	<b>0,00</b>	<b>0,00</b>	<b>0,00</b>	<b>0,00</b>	<b>0,00</b>
<b>SA 0 / SA 1</b>	<b>(0) Nettoergebnis (21 - 22) / (1) Geldfluss operative Gebarung (31 - 32)</b>				<b>3.700,00</b>	<b>7.200,00</b>	<b>11.029,93</b>	<b>3.700,00</b>	<b>7.200,00</b>	<b>11.029,93</b>
<b>SA01</b>	<b>Saldo (01) Haushaltsrücklagen (230 - 240)</b>				<b>0,00</b>	<b>0,00</b>	<b>0,00</b>	<b>0,00</b>	<b>0,00</b>	<b>0,00</b>
<b>SA00</b>	<b>Saldo (00) Nettoergebnis nach Haushaltsrücklagen (Saldo 0 + Saldo 01)</b>				<b>3.700,00</b>	<b>7.200,00</b>	<b>11.029,93</b>			
<b>Investive Gebarung</b>										
<b>SU 33</b>	<b>Summe Einzahlungen investive Gebarung</b>							<b>0,00</b>	<b>0,00</b>	<b>0,00</b>
<b>SU 34</b>	<b>Summe Auszahlungen investive Gebarung</b>							<b>0,00</b>	<b>0,00</b>	<b>0,00</b>
<b>SA2</b>	<b>Saldo (2) Geldfluss aus der Investiven Gebarung (33 - 34)</b>							<b>0,00</b>	<b>0,00</b>	<b>0,00</b>
<b>SA3</b>	<b>Saldo (3) Nettofinanzierungssaldo (Saldo 1 + Saldo 2)</b>							<b>3.700,00</b>	<b>7.200,00</b>	<b>11.029,93</b>
<b>Finanzierungstätigkeit</b>										
<b>SU 35</b>	<b>Summe Einzahlungen aus der Finanzierungstätigkeit</b>							<b>0,00</b>	<b>0,00</b>	<b>0,00</b>
<b>SU 36</b>	<b>Summe Auszahlungen aus der Finanzierungstätigkeit</b>							<b>0,00</b>	<b>0,00</b>	<b>0,00</b>
<b>SA4</b>	<b>Saldo (4) Geldfluss aus der Finanzierungstätigkeit (35 - 36)</b>							<b>0,00</b>	<b>0,00</b>	<b>0,00</b>
<b>SA5</b>	<b>Saldo (5) Geldfluss aus der voranschlagswirksamen Gebarung (Saldo 3 + Saldo 4)</b>							<b>3.700,00</b>	<b>7.200,00</b>	<b>11.029,93</b>
<b>925</b>	<b>Ertragsanteile an gemeinschaftlichen Bundesabgaben</b>									
<b>925000</b>	<b>Ertragsanteile an gemeinschaftlichen Bundesabgaben</b>									
<b>Operative Gebarung</b>										
2/925000+859000	Ertragsanteile ohne Spielbankabgabe	2112	3112	11	1.122.000,00		1.082.923,00	1.122.000,00		1.082.923,00
2/925000+859400	Ertragsanteile nach Bevölkerungsschlüssel	2112	3112	11		1.114.000,00	12.369,97		1.114.000,00	12.369,97
<b>SU 21 / 31</b>	<b>Summe Erträge / Einzahlungen operative Gebarung</b>				<b>1.122.000,00</b>	<b>1.114.000,00</b>	<b>1.095.292,97</b>	<b>1.122.000,00</b>	<b>1.114.000,00</b>	<b>1.095.292,97</b>
<b>SU 22 / 32</b>	<b>Summe Aufwendungen / Auszahlungen operative Gebarung</b>				<b>0,00</b>	<b>0,00</b>	<b>0,00</b>	<b>0,00</b>	<b>0,00</b>	<b>0,00</b>
<b>SA 0 / SA 1</b>	<b>(0) Nettoergebnis (21 - 22) / (1) Geldfluss operative Gebarung (31 - 32)</b>				<b>1.122.000,00</b>	<b>1.114.000,00</b>	<b>1.095.292,97</b>	<b>1.122.000,00</b>	<b>1.114.000,00</b>	<b>1.095.292,97</b>
<b>SA01</b>	<b>Saldo (01) Haushaltsrücklagen (230 - 240)</b>				<b>0,00</b>	<b>0,00</b>	<b>0,00</b>	<b>0,00</b>	<b>0,00</b>	<b>0,00</b>
<b>SA00</b>	<b>Saldo (00) Nettoergebnis nach Haushaltsrücklagen (Saldo 0 + Saldo 01)</b>				<b>1.122.000,00</b>	<b>1.114.000,00</b>	<b>1.095.292,97</b>			

		MVAG VC QU			Ergebnisvoranschlag			Finanzierungsvoranschlag		
		EH	FH		VA 2024	VA 2023	RA 2022	VA 2024	VA 2023	RA 2022
<b>Investive Gebarung</b>										
SU 33	Summe Einzahlungen investive Gebarung							0,00	0,00	0,00
SU 34	Summe Auszahlungen investive Gebarung							0,00	0,00	0,00
SA2	Saldo (2) Geldfluss aus der Investiven Gebarung (33 – 34)							0,00	0,00	0,00
SA3	Saldo (3) Nettofinanzierungssaldo (Saldo 1 + Saldo 2)							1.122.000,00	1.114.000,00	1.095.292,97
<b>Finanzierungstätigkeit</b>										
SU 35	Summe Einzahlungen aus der Finanzierungstätigkeit							0,00	0,00	0,00
SU 36	Summe Auszahlungen aus der Finanzierungstätigkeit							0,00	0,00	0,00
SA4	Saldo (4) Geldfluss aus der Finanzierungstätigkeit (35 – 36)							0,00	0,00	0,00
SA5	Saldo (5) Geldfluss aus der voranschlagswirksamen Gebarung (Saldo 3 + Saldo 4)							1.122.000,00	1.114.000,00	1.095.292,97
<b>94 Finanzaufweisungen und Zuschüsse</b>										
<b>940 Bedarfsaufweisungen</b>										
<b>940000 Bedarfsaufweisungen</b>										
<b>Operative Gebarung</b>										
2/940000+861000	Transfers von Ländern, Landesfonds und Landeskammern Garantiebetrag 20+21	2121	3121	15	3.400,00			26.849,88	3.400,00	26.849,88
2/940000+861001	Bedarfsaufweisungen I nach Finanzkraft	2121	3121	15	102.000,00	123.500,00	121.105,11	102.000,00	123.500,00	121.105,11
2/940000+871100	Kapitaltransfers aus Gemeinde-Bedarfsaufweisungsmittel II (zum Haushaltsausgleich)	2121	3121	33	406.900,00	288.300,00	30.000,00	406.900,00	288.300,00	30.000,00
SU 21 / 31	Summe Erträge / Einzahlungen operative Gebarung				512.300,00	411.800,00	177.954,99	512.300,00	411.800,00	177.954,99
SU 22 / 32	Summe Aufwendungen / Auszahlungen operative Gebarung				0,00	0,00	0,00	0,00	0,00	0,00
SA 0 / SA 1	(0) Nettoergebnis (21 - 22) / (1) Geldfluss operative Gebarung (31 – 32)				512.300,00	411.800,00	177.954,99	512.300,00	411.800,00	177.954,99
SA01	Saldo (01) Haushaltsrücklagen (230 - 240)				0,00	0,00	0,00	0,00	0,00	0,00
SA00	Saldo (00) Nettoergebnis nach Haushaltsrücklagen (Saldo 0 + Saldo 01)				512.300,00	411.800,00	177.954,99			
<b>Investive Gebarung</b>										
SU 33	Summe Einzahlungen investive Gebarung							0,00	0,00	0,00
SU 34	Summe Auszahlungen investive Gebarung							0,00	0,00	0,00
SA2	Saldo (2) Geldfluss aus der Investiven Gebarung (33 – 34)							0,00	0,00	0,00
SA3	Saldo (3) Nettofinanzierungssaldo (Saldo 1 + Saldo 2)							512.300,00	411.800,00	177.954,99
<b>Finanzierungstätigkeit</b>										
SU 35	Summe Einzahlungen aus der Finanzierungstätigkeit							0,00	0,00	0,00
SU 36	Summe Auszahlungen aus der Finanzierungstätigkeit							0,00	0,00	0,00
SA4	Saldo (4) Geldfluss aus der Finanzierungstätigkeit (35 – 36)							0,00	0,00	0,00
SA5	Saldo (5) Geldfluss aus der voranschlagswirksamen Gebarung (Saldo 3 + Saldo 4)							512.300,00	411.800,00	177.954,99

		MVAG VC QU			Ergebnisvoranschlag			Finanzierungsvoranschlag		
		EH	FH		VA 2024	VA 2023	RA 2022	VA 2024	VA 2023	RA 2022
<b>941</b>	<b>Sonstige Finanzaufweisungen nach dem FAG</b>									
<b>941000</b>	<b>Sonstige Finanzaufweisungen nach dem FAG</b>									
<b>Operative Gebarung</b>										
2/941000+860000	Laufende Transferzahlungen von Bund und Bundesfonds	2121	3121	15	5.000,00	5.000,00	5.209,00	5.000,00	5.000,00	5.209,00
<b>SU 21 / 31</b>	<b>Summe Erträge / Einzahlungen operative Gebarung</b>				<b>5.000,00</b>	<b>5.000,00</b>	<b>5.209,00</b>	<b>5.000,00</b>	<b>5.000,00</b>	<b>5.209,00</b>
<b>SU 22 / 32</b>	<b>Summe Aufwendungen / Auszahlungen operative Gebarung</b>				<b>0,00</b>	<b>0,00</b>	<b>0,00</b>	<b>0,00</b>	<b>0,00</b>	<b>0,00</b>
<b>SA 0 / SA 1</b>	<b>(0) Nettoergebnis (21 - 22) / (1) Geldfluss operative Gebarung (31 - 32)</b>				<b>5.000,00</b>	<b>5.000,00</b>	<b>5.209,00</b>	<b>5.000,00</b>	<b>5.000,00</b>	<b>5.209,00</b>
<b>SA01</b>	<b>Saldo (01) Haushaltsrücklagen (230 - 240)</b>				<b>0,00</b>	<b>0,00</b>	<b>0,00</b>	<b>0,00</b>	<b>0,00</b>	<b>0,00</b>
<b>SA00</b>	<b>Saldo (00) Nettoergebnis nach Haushaltsrücklagen (Saldo 0 + Saldo 01)</b>				<b>5.000,00</b>	<b>5.000,00</b>	<b>5.209,00</b>			
<b>Investive Gebarung</b>										
<b>SU 33</b>	<b>Summe Einzahlungen investive Gebarung</b>							<b>0,00</b>	<b>0,00</b>	<b>0,00</b>
<b>SU 34</b>	<b>Summe Auszahlungen investive Gebarung</b>							<b>0,00</b>	<b>0,00</b>	<b>0,00</b>
<b>SA2</b>	<b>Saldo (2) Geldfluss aus der Investiven Gebarung (33 - 34)</b>							<b>0,00</b>	<b>0,00</b>	<b>0,00</b>
<b>SA3</b>	<b>Saldo (3) Nettofinanzierungssaldo (Saldo 1 + Saldo 2)</b>							<b>5.000,00</b>	<b>5.000,00</b>	<b>5.209,00</b>
<b>Finanzierungstätigkeit</b>										
<b>SU 35</b>	<b>Summe Einzahlungen aus der Finanzierungstätigkeit</b>							<b>0,00</b>	<b>0,00</b>	<b>0,00</b>
<b>SU 36</b>	<b>Summe Auszahlungen aus der Finanzierungstätigkeit</b>							<b>0,00</b>	<b>0,00</b>	<b>0,00</b>
<b>SA4</b>	<b>Saldo (4) Geldfluss aus der Finanzierungstätigkeit (35 - 36)</b>							<b>0,00</b>	<b>0,00</b>	<b>0,00</b>
<b>SA5</b>	<b>Saldo (5) Geldfluss aus der voranschlagswirksamen Gebarung (Saldo 3 + Saldo 4)</b>							<b>5.000,00</b>	<b>5.000,00</b>	<b>5.209,00</b>
<b>947</b>	<b>Sonstige Zuschüsse der Länder</b>									
<b>947000</b>	<b>Landeszuschüsse</b>									
<b>Operative Gebarung</b>										
2/947000+861000	Transfers von Ländern, Landesfonds und Landeskammern (Blau gelbe CORONA-Hilfe II)	2121	3121	15						24.769,23
<b>SU 21 / 31</b>	<b>Summe Erträge / Einzahlungen operative Gebarung</b>				<b>0,00</b>	<b>0,00</b>	<b>24.769,23</b>	<b>0,00</b>	<b>0,00</b>	<b>24.769,23</b>
<b>SU 22 / 32</b>	<b>Summe Aufwendungen / Auszahlungen operative Gebarung</b>				<b>0,00</b>	<b>0,00</b>	<b>0,00</b>	<b>0,00</b>	<b>0,00</b>	<b>0,00</b>
<b>SA 0 / SA 1</b>	<b>(0) Nettoergebnis (21 - 22) / (1) Geldfluss operative Gebarung (31 - 32)</b>				<b>0,00</b>	<b>0,00</b>	<b>24.769,23</b>	<b>0,00</b>	<b>0,00</b>	<b>24.769,23</b>
<b>SA01</b>	<b>Saldo (01) Haushaltsrücklagen (230 - 240)</b>				<b>0,00</b>	<b>0,00</b>	<b>0,00</b>	<b>0,00</b>	<b>0,00</b>	<b>0,00</b>
<b>SA00</b>	<b>Saldo (00) Nettoergebnis nach Haushaltsrücklagen (Saldo 0 + Saldo 01)</b>				<b>0,00</b>	<b>0,00</b>	<b>24.769,23</b>			
<b>Investive Gebarung</b>										
<b>SU 33</b>	<b>Summe Einzahlungen investive Gebarung</b>							<b>0,00</b>	<b>0,00</b>	<b>0,00</b>
<b>SU 34</b>	<b>Summe Auszahlungen investive Gebarung</b>							<b>0,00</b>	<b>0,00</b>	<b>0,00</b>
<b>SA2</b>	<b>Saldo (2) Geldfluss aus der Investiven Gebarung (33 - 34)</b>							<b>0,00</b>	<b>0,00</b>	<b>0,00</b>
<b>SA3</b>	<b>Saldo (3) Nettofinanzierungssaldo (Saldo 1 + Saldo 2)</b>							<b>0,00</b>	<b>0,00</b>	<b>24.769,23</b>

	MVAG	VC QU	Ergebnisvoranschlag			Finanzierungsvoranschlag			
			EH	FH	VA 2024	VA 2023	RA 2022	VA 2024	VA 2023
<b>Finanzierungstätigkeit</b>									
SU 35							0,00	0,00	0,00
SU 36							0,00	0,00	0,00
SA4							0,00	0,00	0,00
SA5							0,00	0,00	24.769,23
<b>98 Haushaltsausgleich</b>									
980									
980000									
<b>Operative Gebarung</b>									
SU 21 / 31					0,00	0,00	0,00	0,00	0,00
1/980000-799000					5.000,00				
SU 22 / 32					5.000,00	0,00	0,00	0,00	0,00
SA 0 / SA 1					-5.000,00	0,00	0,00	0,00	0,00
SA01					0,00	0,00	0,00	0,00	0,00
SA00					-5.000,00	0,00	0,00		
<b>Investive Gebarung</b>									
SU 33							0,00	0,00	0,00
SU 34							0,00	0,00	0,00
SA2							0,00	0,00	0,00
SA3							0,00	0,00	0,00
<b>Finanzierungstätigkeit</b>									
SU 35							0,00	0,00	0,00
SU 36							0,00	0,00	0,00
SA4							0,00	0,00	0,00
SA5							0,00	0,00	0,00



Haushaltspotential (aufbauend auf der Ergebnisrechnung)



MVAG	Mittelverwendungs- und -aufbringungsgruppen	Mittelaufbringung	Mittelverwendung	Saldo
211	Erträge aus der operativen Verwaltungstätigkeit	2.424.600,00		
212	Erträge aus Transfers	631.500,00		
213	Finanzerträge			
<b>Summe Erträge (SU 21)</b>		<b>3.056.100,00</b>		
2117	Nicht finanzierungswirksame operative Erträge (Auflösung von Rückstellungen und Aktivierte Eigenleistungen)	-900,00		
2127	Nicht finanzierungswirksamer Transferertrag (Auflösung von Investitionszuschüssen)	-61.600,00		
2136	Sonstige nicht finanzierungswirksame Finanzerträge (Auflösung von RS Bewertung von Beteiligungen und aktiven Finanzinstrumenten)			
<b>Nicht finanzwirksame Erträge</b>		<b>-62.500,00</b>		
<b>Finanzwirksame Erträge</b>		<b>2.993.600,00</b>		
221	Personalaufwand		783.600,00	
222	Sachaufwand		1.187.000,00	
223	Transferaufwand		973.300,00	
224	Finanzaufwand		141.400,00	
<b>Summe Aufwendungen (SU 22)</b>			<b>3.085.300,00</b>	
2214	Nicht finanzierungswirksamer Personalaufwand (Dotierung RS für Abfertigungen, Jubiläum u. nicht konsumierte Urlaube)		-17.500,00	
2226	Nicht finanzierungswirksamer Sachaufwand (inkl. Abschreibungen, Dotierung von RS Prozess, ausstehende Rechnungen)		-316.000,00	
2237	Nicht finanzierungswirksamer Transferaufwand (Dotierungen von RS f. Pensionen)			
2245	Nicht finanzierungswirksamer Finanzaufwand (Wertberichtigungen zu Finanzinstrumenten, Aufwendungen aus der Bewertung von Beteiligungen)			
<b>Nicht finanzwirksame Aufwendungen</b>			<b>-333.500,00</b>	
<b>Finanzwirksame Aufwendungen</b>			<b>2.751.800,00</b>	
<b>Finanzwirksames Ergebnis</b>		<b>2.993.600,00</b>	<b>2.751.800,00</b>	<b>241.800,00</b>

MVAG	Mittelverwendungs- und -aufbringungsgruppen	Mittelaufbringung	Mittelverwendung	Saldo
332	Einzahlungen aus der Rückzahlung von Darlehen sowie gewährten Vorschüssen (ohne 3325 mit Projektcode - Anzahlungen)			
1141	Vorräte ( - Veränderung)			
1142	Gegebene Anzahlungen auf Vorräte ( - Veränderung)			
1540	Passive Rechnungsabgrenzung			
	Einzahlungen der Kontengruppe 000-089, die keinem Projekt mit Projektcode 1 zugeordnet sind			
	Einzahlungen der Kontengruppe 30, die keinem Projekt mit Projektcode 1 zugeordnet sind	46.400,00		
	- Erträge der Kontogruppe 80 mit Projektcode 1			
2301	Entnahmen von Rücklagen endfälliger Darlehen (Kontengruppe 893)			
<b>Jährliche wiederkehrende Einzahlungen</b>		<b>46.400,00</b>		
36	Auszahlungen aus der Finanzierungstätigkeit (ohne Projektcode 1)		224.900,00	
2401	Zuweisung an Rücklagen endfälliger Darlehen (Kontengruppe 793)			
342	Auszahlungen aus der Gewährung von Darlehen sowie gewährten Vorschüssen (ohne 3425 mit Projektcode - Anzahlungen)			
1141	Vorräte ( + Veränderung)			
1142	Gegebene Anzahlungen auf Vorräte ( + Veränderung)			
1170	Aktive Rechnungsabgrenzung			
	Auszahlungen (Investitionen) der Kontengruppe 000-083, die keinem Projekt mit Projektcode 1 zugeordnet sind		58.300,00	
<b>Jährliche wiederkehrende Auszahlungen</b>			<b>283.200,00</b>	
	Kontengruppe 871, KT der Ergebnisrechnung, mit Projektcode (BZ)	-5.000,00		
<b>Summe Kapitaltransfers der Ergebnisrechnung</b>		<b>-5.000,00</b>		
<b>Jährliches Haushaltspotential</b>		<b>3.035.000,00</b>	<b>3.035.000,00</b>	<b>0,00</b>
	Jährliches Haushaltspotential			
	kumuliertes Haushaltspotential zum 31.12.2023 (Vorjahr)			
<b>Verfügbares Haushaltspotential</b>		<b>0,00</b>		

MVAG	Mittelverwendungs- und -aufbringungsgruppen	Mittelaufbringung	Mittelverwendung	Saldo
<i>informativ</i>	im verfügbaren Haushaltspotential enthaltene Bedarfszuweisungen zur Liquiditätssteigerung aus Kontogruppe 871, KT der Ergebnisrechnung ohne Projektcode	406.900,00		
<i>informativ</i>	<b>tatsächlicher Liquiditätsbedarf ohne Rücklagenauflösung (Abgang)</b>	<b>-406.900,00</b>		
2401	Zuweisungen an Haushaltsrücklagen (Kontengruppe 794)			
2401	Zuweisungen an Haushaltsrücklagen (Kontengruppe 795)			
<b>Jährliche Aufwände für Rücklagen</b>			<b>0,00</b>	
2301	Entnahmen von Haushaltsrücklagen (Kontengruppe 894)			
2301	Entnahmen von Haushaltsrücklagen (Kontengruppe 895)			
<b>Jährliche RL-Erträge f. Investitionen (finanzw.)</b>		<b>0,00</b>		
<b>Endbestand kumuliertes Haushaltspotential</b>		<b>0,00</b>	<b>0,00</b>	<b>0,00</b>
- Zuweisungen und Umbuchungen an investive Vorhaben			5.000,00	<b>-5.000,00</b>
+ Rückführungen und Umbuchungen von investiven Vorhaben				<b>0,00</b>
<b>Endstand kumuliertes Haushaltspotential nach Berücksichtigung von Zuweisungen und Rückführungen investive Vorhaben</b>		<b>0,00</b>	<b>5.000,00</b>	<b>-5.000,00</b>



Nachweis der Investitionstätigkeit



Vorhaben	Vorhabensbezeichnung	RA Vorjahre	VA 2023	VA 2024	Plan 2025	Plan 2026	Plan 2027	Plan 2028	Plan Gesamt (gerundet)
Konto	Bezeichnung								
<b>1000000</b>	<b>Finanzierung Sporthaus durch Aufsch (2019 bis 2099)</b>								
	<b>Auszahlungen - Investitionen - Mittelverwendung</b>	<b>35.000,00</b>	<b>0,00</b>	<b>0,00</b>	<b>0,00</b>	<b>0,00</b>	<b>0,00</b>	<b>0,00</b>	<b>35.000,00</b>
	<b>Anschaffungs- oder Herstellungskosten</b>	<b>35.000,00</b>	<b>0,00</b>	<b>0,00</b>	<b>0,00</b>	<b>0,00</b>	<b>0,00</b>	<b>0,00</b>	<b>35.000,00</b>
5/920000-729910	Sonstige Aufwendungen Zuführung an Sportvorhaben	35.000,00							35.000,00
	<b>Einzahlungen - Finanzierung - Mittelaufbringung</b>	<b>35.000,00</b>	<b>0,00</b>	<b>0,00</b>	<b>0,00</b>	<b>0,00</b>	<b>0,00</b>	<b>0,00</b>	<b>35.000,00</b>
	<b>Mittel aus Geldfluss aus der operativen Gebarung</b>	<b>0,00</b>	<b>0,00</b>	<b>0,00</b>	<b>0,00</b>	<b>0,00</b>	<b>0,00</b>	<b>0,00</b>	<b>0,00</b>
	<b>Bedarfszuweisungen/KTZ</b>	<b>0,00</b>	<b>0,00</b>	<b>0,00</b>	<b>0,00</b>	<b>0,00</b>	<b>0,00</b>	<b>0,00</b>	<b>0,00</b>
	<b>Haushaltsrücklagen/Zahlungsmittelreserven</b>	<b>0,00</b>	<b>0,00</b>	<b>0,00</b>	<b>0,00</b>	<b>0,00</b>	<b>0,00</b>	<b>0,00</b>	<b>0,00</b>
	<b>Sonstige Kapitaltransfers und Subventionen</b>	<b>0,00</b>	<b>0,00</b>	<b>0,00</b>	<b>0,00</b>	<b>0,00</b>	<b>0,00</b>	<b>0,00</b>	<b>0,00</b>
	<b>Darlehen/Innere Darlehen</b>	<b>0,00</b>	<b>0,00</b>	<b>0,00</b>	<b>0,00</b>	<b>0,00</b>	<b>0,00</b>	<b>0,00</b>	<b>0,00</b>
	<b>Finanzierungsleasing</b>	<b>0,00</b>	<b>0,00</b>	<b>0,00</b>	<b>0,00</b>	<b>0,00</b>	<b>0,00</b>	<b>0,00</b>	<b>0,00</b>
	<b>Veräußerung langfristiges Vermögen und sonstiges</b>	<b>35.000,00</b>	<b>0,00</b>	<b>0,00</b>	<b>0,00</b>	<b>0,00</b>	<b>0,00</b>	<b>0,00</b>	<b>35.000,00</b>
6/920000+801000	Aufschließungsbeitrag Grundverkauf Sporthaus	35.000,00							35.000,00
<b>Finanzierungsergebnis 1000000</b>		<b>0,00</b>	<b>0,00</b>	<b>0,00</b>	<b>0,00</b>	<b>0,00</b>	<b>0,00</b>	<b>0,00</b>	<b>0,00</b>
	<i>inklusive Vorjahre (gerundet)</i>		<b>0,00</b>	<b>0,00</b>	<b>0,00</b>	<b>0,00</b>	<b>0,00</b>	<b>0,00</b>	
<b>1000520</b>	<b>Naturlehrpfad+Unterstände (2018 bis 2099)</b>								
	<b>Auszahlungen - Investitionen - Mittelverwendung</b>	<b>37.744,20</b>	<b>0,00</b>	<b>0,00</b>	<b>0,00</b>	<b>0,00</b>	<b>0,00</b>	<b>0,00</b>	<b>37.700,00</b>
	<b>Anschaffungs- oder Herstellungskosten</b>	<b>37.744,20</b>	<b>0,00</b>	<b>0,00</b>	<b>0,00</b>	<b>0,00</b>	<b>0,00</b>	<b>0,00</b>	<b>37.700,00</b>
5/520000-728000	Entgelt für sonstige Leistungen von Gewerbetreibenden, Firmen	9.810,00							9.800,00
5/520000-729960	IST-Fehlbetrag lt. RA 2019	27.934,20							27.900,00
	<b>Einzahlungen - Finanzierung - Mittelaufbringung</b>	<b>37.744,20</b>	<b>0,00</b>	<b>0,00</b>	<b>0,00</b>	<b>0,00</b>	<b>0,00</b>	<b>0,00</b>	<b>37.700,00</b>
	<b>Mittel aus Geldfluss aus der operativen Gebarung</b>	<b>5.434,20</b>	<b>0,00</b>	<b>0,00</b>	<b>0,00</b>	<b>0,00</b>	<b>0,00</b>	<b>0,00</b>	<b>5.400,00</b>
6/520000+829910	Sonstige Erträge Zuführungen für Investitionen	5.434,20							5.400,00
	<b>Bedarfszuweisungen/KTZ</b>	<b>0,00</b>	<b>0,00</b>	<b>0,00</b>	<b>0,00</b>	<b>0,00</b>	<b>0,00</b>	<b>0,00</b>	<b>0,00</b>
	<b>Haushaltsrücklagen/Zahlungsmittelreserven</b>	<b>0,00</b>	<b>0,00</b>	<b>0,00</b>	<b>0,00</b>	<b>0,00</b>	<b>0,00</b>	<b>0,00</b>	<b>0,00</b>
	<b>Sonstige Kapitaltransfers und Subventionen</b>	<b>32.310,00</b>	<b>0,00</b>	<b>0,00</b>	<b>0,00</b>	<b>0,00</b>	<b>0,00</b>	<b>0,00</b>	<b>32.300,00</b>
6/520000+309000	Kapitaltransfers von der Europäischen Union	32.310,00							32.300,00
	<b>Darlehen/Innere Darlehen</b>	<b>0,00</b>	<b>0,00</b>	<b>0,00</b>	<b>0,00</b>	<b>0,00</b>	<b>0,00</b>	<b>0,00</b>	<b>0,00</b>
	<b>Finanzierungsleasing</b>	<b>0,00</b>	<b>0,00</b>	<b>0,00</b>	<b>0,00</b>	<b>0,00</b>	<b>0,00</b>	<b>0,00</b>	<b>0,00</b>

Vorhaben	Vorhabensbezeichnung	RA Vorjahre	VA 2023	VA 2024	Plan 2025	Plan 2026	Plan 2027	Plan 2028	Plan Gesamt (gerundet)
Konto	Bezeichnung								
	Veräußerung langfristiges Vermögen und sonstiges	0,00	0,00	0,00	0,00	0,00	0,00	0,00	0,00
<b>Finanzierungsergebnis 1000520</b>		<b>0,00</b>	<b>0,00</b>	<b>0,00</b>	<b>0,00</b>	<b>0,00</b>	<b>0,00</b>	<b>0,00</b>	<b>0,00</b>
	<i>inklusive Vorjahre (gerundet)</i>		<b>0,00</b>	<b>0,00</b>	<b>0,00</b>	<b>0,00</b>	<b>0,00</b>	<b>0,00</b>	
<b>1100240 Kindergarten 3. Gruppe (2019 bis 2099)</b>									
<b>Auszahlungen - Investitionen - Mittelverwendung</b>		<b>24.953,71</b>	<b>0,00</b>	<b>0,00</b>	<b>0,00</b>	<b>0,00</b>	<b>0,00</b>	<b>0,00</b>	<b>25.000,00</b>
<b>Anschaffungs- oder Herstellungskosten</b>		<b>24.953,71</b>	<b>0,00</b>	<b>0,00</b>	<b>0,00</b>	<b>0,00</b>	<b>0,00</b>	<b>0,00</b>	<b>25.000,00</b>
5/240000-010000	Umbau/Generalsanierung für 3. Kindergartengruppe	24.953,71							25.000,00
<b>Einzahlungen - Finanzierung - Mittelaufbringung</b>		<b>24.953,71</b>	<b>0,00</b>	<b>0,00</b>	<b>0,00</b>	<b>0,00</b>	<b>0,00</b>	<b>0,00</b>	<b>25.000,00</b>
<b>Mittel aus Geldfluss aus der operativen Gebarung</b>		<b>18.653,71</b>	<b>0,00</b>	<b>0,00</b>	<b>0,00</b>	<b>0,00</b>	<b>0,00</b>	<b>0,00</b>	<b>18.700,00</b>
6/240000+829910	Zuführung von operativer Gebarung	18.653,71							18.700,00
<b>Bedarfszuweisungen/KTZ</b>		<b>6.300,00</b>	<b>0,00</b>	<b>0,00</b>	<b>0,00</b>	<b>0,00</b>	<b>0,00</b>	<b>0,00</b>	<b>6.300,00</b>
6/240000+301000	Kapitaltransfers von Ländern, Landesfonds und Landeskammern	6.300,00							6.300,00
<b>Haushaltsrücklagen/Zahlungsmittelreserven</b>		<b>0,00</b>	<b>0,00</b>	<b>0,00</b>	<b>0,00</b>	<b>0,00</b>	<b>0,00</b>	<b>0,00</b>	<b>0,00</b>
<b>Sonstige Kapitaltransfers und Subventionen</b>		<b>0,00</b>	<b>0,00</b>	<b>0,00</b>	<b>0,00</b>	<b>0,00</b>	<b>0,00</b>	<b>0,00</b>	<b>0,00</b>
<b>Darlehen/Innere Darlehen</b>		<b>0,00</b>	<b>0,00</b>	<b>0,00</b>	<b>0,00</b>	<b>0,00</b>	<b>0,00</b>	<b>0,00</b>	<b>0,00</b>
<b>Finanzierungsleasing</b>		<b>0,00</b>	<b>0,00</b>	<b>0,00</b>	<b>0,00</b>	<b>0,00</b>	<b>0,00</b>	<b>0,00</b>	<b>0,00</b>
<b>Veräußerung langfristiges Vermögen und sonstiges</b>		<b>0,00</b>	<b>0,00</b>	<b>0,00</b>	<b>0,00</b>	<b>0,00</b>	<b>0,00</b>	<b>0,00</b>	<b>0,00</b>
<b>Finanzierungsergebnis 1100240</b>		<b>0,00</b>	<b>0,00</b>	<b>0,00</b>	<b>0,00</b>	<b>0,00</b>	<b>0,00</b>	<b>0,00</b>	<b>0,00</b>
	<i>inklusive Vorjahre (gerundet)</i>		<b>0,00</b>	<b>0,00</b>	<b>0,00</b>	<b>0,00</b>	<b>0,00</b>	<b>0,00</b>	
<b>1100840 Betriebsgebiet Ebersdorf (2020 bis 2099)</b>									
<b>Auszahlungen - Investitionen - Mittelverwendung</b>		<b>879,98</b>	<b>0,00</b>	<b>100.000,00</b>	<b>100.000,00</b>	<b>0,00</b>	<b>0,00</b>	<b>0,00</b>	<b>200.900,00</b>
<b>Anschaffungs- oder Herstellungskosten</b>		<b>879,98</b>	<b>100.000,00</b>	<b>100.000,00</b>	<b>100.000,00</b>	<b>0,00</b>	<b>0,00</b>	<b>0,00</b>	<b>300.900,00</b>
5/840002-004000	Erschließung eines Betriebsgebietes	879,98	100.000,00	100.000,00	100.000,00				300.900,00
<b>Korrektur Auszahlungen VA 2023</b>		<b>0,00</b>	<b>-100.000,00</b>	<b>0,00</b>	<b>0,00</b>	<b>0,00</b>	<b>0,00</b>	<b>0,00</b>	<b>-100.000,00</b>
<b>Einzahlungen - Finanzierung - Mittelaufbringung</b>		<b>879,98</b>	<b>0,00</b>	<b>100.000,00</b>	<b>100.000,00</b>	<b>0,00</b>	<b>0,00</b>	<b>0,00</b>	<b>200.900,00</b>
<b>Mittel aus Geldfluss aus der operativen Gebarung</b>		<b>879,98</b>	<b>0,00</b>	<b>0,00</b>	<b>0,00</b>	<b>0,00</b>	<b>0,00</b>	<b>0,00</b>	<b>900,00</b>
6/840002+829910	Zuführung von operativer Gebarung	879,98							900,00
<b>Bedarfszuweisungen/KTZ</b>		<b>0,00</b>	<b>0,00</b>	<b>0,00</b>	<b>0,00</b>	<b>0,00</b>	<b>0,00</b>	<b>0,00</b>	<b>0,00</b>
<b>Haushaltsrücklagen/Zahlungsmittelreserven</b>		<b>0,00</b>	<b>0,00</b>	<b>0,00</b>	<b>0,00</b>	<b>0,00</b>	<b>0,00</b>	<b>0,00</b>	<b>0,00</b>

Vorhaben	Vorhabensbezeichnung	RA Vorjahre	VA 2023	VA 2024	Plan 2025	Plan 2026	Plan 2027	Plan 2028	Plan Gesamt (gerundet)
Konto	Bezeichnung								
	<b>Sonstige Kapitaltransfers und Subventionen</b>	<b>0,00</b>	<b>0,00</b>	<b>0,00</b>	<b>0,00</b>	<b>0,00</b>	<b>0,00</b>	<b>0,00</b>	<b>0,00</b>
	<b>Darlehen/Innere Darlehen</b>	<b>0,00</b>	<b>100.000,00</b>	<b>100.000,00</b>	<b>100.000,00</b>	<b>0,00</b>	<b>0,00</b>	<b>0,00</b>	<b>300.000,00</b>
2470/1003	Bebaubarmachung Steinbruch Ebersdorf		100.000,00	100.000,00	100.000,00				300.000,00
	<b>Finanzierungsleasing</b>	<b>0,00</b>	<b>0,00</b>	<b>0,00</b>	<b>0,00</b>	<b>0,00</b>	<b>0,00</b>	<b>0,00</b>	<b>0,00</b>
	<b>Veräußerung langfristiges Vermögen und sonstiges</b>	<b>0,00</b>	<b>0,00</b>	<b>0,00</b>	<b>0,00</b>	<b>0,00</b>	<b>0,00</b>	<b>0,00</b>	<b>0,00</b>
	<b>Korrektur Einzahlungen VA 2023</b>	<b>0,00</b>	<b>-100.000,00</b>	<b>0,00</b>	<b>0,00</b>	<b>0,00</b>	<b>0,00</b>	<b>0,00</b>	<b>-100.000,00</b>
<b>Finanzierungsergebnis 1100840</b>		<b>0,00</b>	<b>0,00</b>	<b>0,00</b>	<b>0,00</b>	<b>0,00</b>	<b>0,00</b>	<b>0,00</b>	<b>0,00</b>
	<i>inklusive Vorjahre (gerundet)</i>		<b>0,00</b>	<b>0,00</b>	<b>0,00</b>	<b>0,00</b>	<b>0,00</b>	<b>0,00</b>	
<b>1211001</b>	<b>Umbau WG in Klasse und Werkraum (2023 bis 2025)</b>								
	<b>Auszahlungen - Investitionen - Mittelverwendung</b>	<b>0,00</b>	<b>0,00</b>	<b>300.000,00</b>	<b>0,00</b>	<b>0,00</b>	<b>0,00</b>	<b>0,00</b>	<b>300.000,00</b>
	<b>Anschaffungs- oder Herstellungskosten</b>	<b>0,00</b>	<b>0,00</b>	<b>300.000,00</b>	<b>0,00</b>	<b>0,00</b>	<b>0,00</b>	<b>0,00</b>	<b>300.000,00</b>
5/211001-010000	Gebäude und Bauten (Umbau WG in Klass+Werkr, vorh.Kinderg)			300.000,00					300.000,00
	<b>Einzahlungen - Finanzierung - Mittelaufbringung</b>	<b>0,00</b>	<b>0,00</b>	<b>300.000,00</b>	<b>0,00</b>	<b>0,00</b>	<b>0,00</b>	<b>0,00</b>	<b>300.000,00</b>
	<b>Mittel aus Geldfluss aus der operativen Gebarung</b>	<b>0,00</b>	<b>0,00</b>	<b>0,00</b>	<b>0,00</b>	<b>0,00</b>	<b>0,00</b>	<b>0,00</b>	<b>0,00</b>
	<b>Bedarfszuweisungen/KTZ</b>	<b>0,00</b>	<b>0,00</b>	<b>37.500,00</b>	<b>0,00</b>	<b>0,00</b>	<b>0,00</b>	<b>0,00</b>	<b>37.500,00</b>
6/211001+301000	Kapitaltransfers von Ländern, Landesfonds und Landeskammern (Sch+KdgFons)			37.500,00					37.500,00
	<b>Haushaltsrücklagen/Zahlungsmittelreserven</b>	<b>0,00</b>	<b>0,00</b>	<b>0,00</b>	<b>0,00</b>	<b>0,00</b>	<b>0,00</b>	<b>0,00</b>	<b>0,00</b>
	<b>Sonstige Kapitaltransfers und Subventionen</b>	<b>0,00</b>	<b>0,00</b>	<b>0,00</b>	<b>0,00</b>	<b>0,00</b>	<b>0,00</b>	<b>0,00</b>	<b>0,00</b>
	<b>Darlehen/Innere Darlehen</b>	<b>0,00</b>	<b>162.500,00</b>	<b>262.500,00</b>	<b>0,00</b>	<b>0,00</b>	<b>0,00</b>	<b>0,00</b>	<b>425.000,00</b>
2470/240023	Umbau ehemalige Leiterwohnung für Volksschule		162.500,00	262.500,00					425.000,00
	<b>Finanzierungsleasing</b>	<b>0,00</b>	<b>0,00</b>	<b>0,00</b>	<b>0,00</b>	<b>0,00</b>	<b>0,00</b>	<b>0,00</b>	<b>0,00</b>
	<b>Veräußerung langfristiges Vermögen und sonstiges</b>	<b>0,00</b>	<b>0,00</b>	<b>0,00</b>	<b>0,00</b>	<b>0,00</b>	<b>0,00</b>	<b>0,00</b>	<b>0,00</b>
	<b>Korrektur Einzahlungen VA 2023</b>	<b>0,00</b>	<b>-162.500,00</b>	<b>0,00</b>	<b>0,00</b>	<b>0,00</b>	<b>0,00</b>	<b>0,00</b>	<b>-162.500,00</b>
<b>Finanzierungsergebnis 1211001</b>		<b>0,00</b>	<b>0,00</b>	<b>0,00</b>	<b>0,00</b>	<b>0,00</b>	<b>0,00</b>	<b>0,00</b>	<b>0,00</b>
	<i>inklusive Vorjahre (gerundet)</i>		<b>0,00</b>	<b>0,00</b>	<b>0,00</b>	<b>0,00</b>	<b>0,00</b>	<b>0,00</b>	

Vorhaben	Vorhabensbezeichnung	RA Vorjahre	VA 2023	VA 2024	Plan 2025	Plan 2026	Plan 2027	Plan 2028	Plan Gesamt (gerundet)
Konto	Bezeichnung								
<b>1240002</b>	<b>Neubau Kindergarten (2024 bis 2026)</b>								
	Geplante Gesamtkosten:		1.800.000,00						
	<b>Auszahlungen - Investitionen - Mittelverwendung</b>	<b>0,00</b>	<b>0,00</b>	<b>160.000,00</b>	<b>900.000,00</b>	<b>900.000,00</b>	<b>0,00</b>	<b>0,00</b>	<b>1.960.000,00</b>
	<b>Anschaffungs- oder Herstellungskosten</b>	<b>0,00</b>	<b>0,00</b>	<b>160.000,00</b>	<b>900.000,00</b>	<b>900.000,00</b>	<b>0,00</b>	<b>0,00</b>	<b>1.960.000,00</b>
	5/240002-010000		Gebäude und Bauten Nuebau eines 3-gruppigen Kindergartens		900.000,00	900.000,00			1.800.000,00
	5/240002-010100		Gebäude und Bauten Planungskosten Kindergarten	160.000,00					160.000,00
	<b>Einzahlungen - Finanzierung - Mittelaufbringung</b>	<b>0,00</b>	<b>0,00</b>	<b>160.000,00</b>	<b>900.000,00</b>	<b>900.000,00</b>	<b>0,00</b>	<b>0,00</b>	<b>1.960.000,00</b>
	<b>Mittel aus Geldfluss aus der operativen Gebarung</b>	<b>0,00</b>	<b>0,00</b>	<b>0,00</b>	<b>0,00</b>	<b>0,00</b>	<b>0,00</b>	<b>0,00</b>	<b>0,00</b>
	<b>Bedarfszuweisungen/KTZ</b>	<b>0,00</b>	<b>0,00</b>	<b>0,00</b>	<b>0,00</b>	<b>0,00</b>	<b>0,00</b>	<b>0,00</b>	<b>0,00</b>
	<b>Haushaltsrücklagen/Zahlungsmittelreserven</b>	<b>0,00</b>	<b>0,00</b>	<b>0,00</b>	<b>0,00</b>	<b>0,00</b>	<b>0,00</b>	<b>0,00</b>	<b>0,00</b>
	<b>Sonstige Kapitaltransfers und Subventionen</b>	<b>0,00</b>	<b>0,00</b>	<b>0,00</b>	<b>0,00</b>	<b>0,00</b>	<b>0,00</b>	<b>0,00</b>	<b>0,00</b>
	<b>Darlehen/Innere Darlehen</b>	<b>0,00</b>	<b>0,00</b>	<b>160.000,00</b>	<b>900.000,00</b>	<b>900.000,00</b>	<b>0,00</b>	<b>0,00</b>	<b>1.960.000,00</b>
	2470/2020013		LFSA Kindergarten		500.000,00				500.000,00
	2470/2020015		Kredit Kindergartenfinanzierung	160.000,00	400.000,00	900.000,00			1.460.000,00
	<b>Finanzierungsleasing</b>	<b>0,00</b>	<b>0,00</b>	<b>0,00</b>	<b>0,00</b>	<b>0,00</b>	<b>0,00</b>	<b>0,00</b>	<b>0,00</b>
	<b>Veräußerung langfristiges Vermögen und sonstiges</b>	<b>0,00</b>	<b>0,00</b>	<b>0,00</b>	<b>0,00</b>	<b>0,00</b>	<b>0,00</b>	<b>0,00</b>	<b>0,00</b>
<b>Finanzierungsergebnis 1240002</b>		<b>0,00</b>	<b>0,00</b>	<b>0,00</b>	<b>0,00</b>	<b>0,00</b>	<b>0,00</b>	<b>0,00</b>	<b>0,00</b>
	<i>inklusive Vorjahre (gerundet)</i>		<b>0,00</b>	<b>0,00</b>	<b>0,00</b>	<b>0,00</b>	<b>0,00</b>	<b>0,00</b>	
<b>1240023</b>	<b>Umbau Wohnung in Volksschulklassen im Schulgebäude (2022 bis 2025)</b>								
	Geplante Gesamtkosten:		350.000,00						
	<b>Auszahlungen - Investitionen - Mittelverwendung</b>	<b>0,00</b>	<b>0,00</b>	<b>0,00</b>	<b>0,00</b>	<b>0,00</b>	<b>0,00</b>	<b>0,00</b>	<b>0,00</b>
	<b>Anschaffungs- oder Herstellungskosten</b>	<b>0,00</b>	<b>250.000,00</b>	<b>0,00</b>	<b>0,00</b>	<b>0,00</b>	<b>0,00</b>	<b>0,00</b>	<b>250.000,00</b>
	5/240001-010000		Gebäude und Bauten (Umbau Generalsanierung Wohnung in Volksschulklasse)	250.000,00					250.000,00
	<b>Korrektur Auszahlungen VA 2023</b>	<b>0,00</b>	<b>-250.000,00</b>	<b>0,00</b>	<b>0,00</b>	<b>0,00</b>	<b>0,00</b>	<b>0,00</b>	<b>-250.000,00</b>
	<b>Einzahlungen - Finanzierung - Mittelaufbringung</b>	<b>0,00</b>	<b>0,00</b>	<b>0,00</b>	<b>0,00</b>	<b>0,00</b>	<b>0,00</b>	<b>0,00</b>	<b>0,00</b>
	<b>Mittel aus Geldfluss aus der operativen Gebarung</b>	<b>0,00</b>	<b>0,00</b>	<b>0,00</b>	<b>0,00</b>	<b>0,00</b>	<b>0,00</b>	<b>0,00</b>	<b>0,00</b>
	<b>Bedarfszuweisungen/KTZ</b>	<b>0,00</b>	<b>87.500,00</b>	<b>0,00</b>	<b>0,00</b>	<b>0,00</b>	<b>0,00</b>	<b>0,00</b>	<b>87.500,00</b>
	6/240001+301000		Kapitaltransfers von Ländern, Landesfonds und Landeskammern	87.500,00					87.500,00
	<b>Haushaltsrücklagen/Zahlungsmittelreserven</b>	<b>0,00</b>	<b>0,00</b>	<b>0,00</b>	<b>0,00</b>	<b>0,00</b>	<b>0,00</b>	<b>0,00</b>	<b>0,00</b>
	<b>Sonstige Kapitaltransfers und Subventionen</b>	<b>0,00</b>	<b>0,00</b>	<b>0,00</b>	<b>0,00</b>	<b>0,00</b>	<b>0,00</b>	<b>0,00</b>	<b>0,00</b>

Vorhaben	Vorhabensbezeichnung	RA Vorjahre	VA 2023	VA 2024	Plan 2025	Plan 2026	Plan 2027	Plan 2028	Plan Gesamt (gerundet)
Konto	Bezeichnung								
	Darlehen/Innere Darlehen	0,00	0,00	0,00	0,00	0,00	0,00	0,00	0,00
	Finanzierungsleasing	0,00	0,00	0,00	0,00	0,00	0,00	0,00	0,00
	Veräußerung langfristiges Vermögen und sonstiges	0,00	0,00	0,00	0,00	0,00	0,00	0,00	0,00
	Korrektur Einzahlungen VA 2023	0,00	-87.500,00	0,00	0,00	0,00	0,00	0,00	-87.500,00
<b>Finanzierungsergebnis 1240023</b>		<b>0,00</b>	<b>0,00</b>	<b>0,00</b>	<b>0,00</b>	<b>0,00</b>	<b>0,00</b>	<b>0,00</b>	<b>0,00</b>
	<i>inklusive Vorjahre (gerundet)</i>		<b>0,00</b>	<b>0,00</b>	<b>0,00</b>	<b>0,00</b>	<b>0,00</b>	<b>0,00</b>	
<b>1262002</b>	<b>Stockschützenplatz (2021 bis 2025)</b>								
	<b>Auszahlungen - Investitionen - Mittelverwendung</b>	<b>1.743,22</b>	<b>0,00</b>	<b>224.700,00</b>	<b>245.400,00</b>	<b>0,00</b>	<b>0,00</b>	<b>0,00</b>	<b>471.800,00</b>
	<b>Anschaffungs- oder Herstellungskosten</b>	<b>1.743,22</b>	<b>245.400,00</b>	<b>224.700,00</b>	<b>245.400,00</b>	<b>0,00</b>	<b>0,00</b>	<b>0,00</b>	<b>717.200,00</b>
	5/262001-010000 Gebäude und Bauten am Stockschützenplatz	1.743,22	245.400,00	224.700,00	245.400,00				717.200,00
	<b>Korrektur Auszahlungen VA 2023</b>	<b>0,00</b>	<b>-245.400,00</b>	<b>0,00</b>	<b>0,00</b>	<b>0,00</b>	<b>0,00</b>	<b>0,00</b>	<b>-245.400,00</b>
	<b>Einzahlungen - Finanzierung - Mittelaufbringung</b>	<b>10.000,00</b>	<b>123.400,00</b>	<b>181.700,00</b>	<b>156.700,00</b>	<b>0,00</b>	<b>0,00</b>	<b>0,00</b>	<b>471.800,00</b>
	<b>Mittel aus Geldfluss aus der operativen Gebarung</b>	<b>0,00</b>	<b>50.500,00</b>	<b>0,00</b>	<b>0,00</b>	<b>0,00</b>	<b>0,00</b>	<b>0,00</b>	<b>50.500,00</b>
	6/262001+829960 Sonstige Erträge Überschuss Vorjahre		50.500,00						50.500,00
	<b>Bedarfszuweisungen/KTZ</b>	<b>0,00</b>	<b>78.700,00</b>	<b>15.000,00</b>	<b>0,00</b>	<b>0,00</b>	<b>0,00</b>	<b>0,00</b>	<b>93.700,00</b>
	6/262001+301000 Zuschuss des Landes Nö zum Stockplatz		7.500,00	15.000,00					22.500,00
	6/262001+871000 Kapitaltransfers aus Gemeinde- Bedarfszuweisungsmittel		71.200,00						71.200,00
	<b>Haushaltsrücklagen/Zahlungsmittelreserven</b>	<b>0,00</b>	<b>0,00</b>	<b>0,00</b>	<b>0,00</b>	<b>0,00</b>	<b>0,00</b>	<b>0,00</b>	<b>0,00</b>
	<b>Sonstige Kapitaltransfers und Subventionen</b>	<b>10.000,00</b>	<b>88.300,00</b>	<b>88.400,00</b>	<b>78.300,00</b>	<b>0,00</b>	<b>0,00</b>	<b>0,00</b>	<b>265.000,00</b>
	6/262001+300001 Raumordnungsförderung des Landes NÖ	10.000,00	10.000,00	10.000,00					30.000,00
	6/262001+303000 Zuschuss des Stockschützenvereines		78.300,00	78.400,00	78.300,00				235.000,00
	<b>Darlehen/Innere Darlehen</b>	<b>0,00</b>	<b>78.400,00</b>	<b>78.300,00</b>	<b>78.400,00</b>	<b>0,00</b>	<b>0,00</b>	<b>0,00</b>	<b>235.100,00</b>
	2470/2020007 Stockschützenvorhaben		78.400,00	78.300,00	78.400,00				235.100,00
	<b>Finanzierungsleasing</b>	<b>0,00</b>	<b>0,00</b>	<b>0,00</b>	<b>0,00</b>	<b>0,00</b>	<b>0,00</b>	<b>0,00</b>	<b>0,00</b>
	<b>Veräußerung langfristiges Vermögen und sonstiges</b>	<b>0,00</b>	<b>0,00</b>	<b>0,00</b>	<b>0,00</b>	<b>0,00</b>	<b>0,00</b>	<b>0,00</b>	<b>0,00</b>
	<b>Korrektur Einzahlungen VA 2023</b>	<b>0,00</b>	<b>-172.500,00</b>	<b>0,00</b>	<b>0,00</b>	<b>0,00</b>	<b>0,00</b>	<b>0,00</b>	<b>-172.500,00</b>
<b>Finanzierungsergebnis 1262002</b>		<b>8.256,78</b>	<b>123.400,00</b>	<b>-43.000,00</b>	<b>-88.700,00</b>	<b>0,00</b>	<b>0,00</b>	<b>0,00</b>	<b>0,00</b>
	<i>inklusive Vorjahre (gerundet)</i>		<b>131.700,00</b>	<b>88.700,00</b>	<b>0,00</b>	<b>0,00</b>	<b>0,00</b>	<b>0,00</b>	

Vorhaben	Vorhabensbezeichnung	RA Vorjahre	VA 2023	VA 2024	Plan 2025	Plan 2026	Plan 2027	Plan 2028	Plan Gesamt (gerundet)
Konto	Bezeichnung								
<b>1430000</b>	<b>Errichtung eines Jugendraumes (2021 bis 2099)</b>								
Auszahlungen - Investitionen - Mittelverwendung		0,00	0,00	50.000,00	0,00	0,00	0,00	0,00	50.000,00
Anschaffungs- oder Herstellungskosten		0,00	50.000,00	50.000,00	0,00	0,00	0,00	0,00	100.000,00
5/439000-010000	Errichtung eines Jugendraumes		50.000,00	50.000,00					100.000,00
Korrektur Auszahlungen VA 2023		0,00	-50.000,00	0,00	0,00	0,00	0,00	0,00	-50.000,00
Einzahlungen - Finanzierung - Mittelaufbringung		0,00	0,00	50.000,00	0,00	0,00	0,00	0,00	50.000,00
Mittel aus Geldfluss aus der operativen Gebarung		0,00	0,00	0,00	0,00	0,00	0,00	0,00	0,00
Bedarfszuweisungen/KTZ		0,00	30.000,00	30.000,00	0,00	0,00	0,00	0,00	60.000,00
6/439000+301000	Kapitaltransfers von Ländern, Landesfonds und Landeskammern		30.000,00	30.000,00					60.000,00
Haushaltsrücklagen/Zahlungsmittelreserven		0,00	0,00	0,00	0,00	0,00	0,00	0,00	0,00
Sonstige Kapitaltransfers und Subventionen		0,00	0,00	0,00	0,00	0,00	0,00	0,00	0,00
Darlehen/Innere Darlehen		0,00	20.000,00	20.000,00	0,00	0,00	0,00	0,00	40.000,00
2470/202005	Jugendraum neu		20.000,00	20.000,00					40.000,00
Finanzierungsleasing		0,00	0,00	0,00	0,00	0,00	0,00	0,00	0,00
Veräußerung langfristiges Vermögen und sonstiges		0,00	0,00	0,00	0,00	0,00	0,00	0,00	0,00
Korrektur Einzahlungen VA 2023		0,00	-50.000,00	0,00	0,00	0,00	0,00	0,00	-50.000,00
<b>Finanzierungsergebnis 1430000</b>		<b>0,00</b>	<b>0,00</b>	<b>0,00</b>	<b>0,00</b>	<b>0,00</b>	<b>0,00</b>	<b>0,00</b>	<b>0,00</b>
	<i>inklusive Vorjahre (gerundet)</i>		<b>0,00</b>	<b>0,00</b>	<b>0,00</b>	<b>0,00</b>	<b>0,00</b>	<b>0,00</b>	
<b>1771001</b>	<b>Errichtung eines Bootssteiges (2021 bis 2099)</b>								
Geplante Gesamtkosten:	46.000,00								
Auszahlungen - Investitionen - Mittelverwendung		0,00	0,00	70.000,00	0,00	0,00	0,00	0,00	70.000,00
Anschaffungs- oder Herstellungskosten		0,00	70.000,00	70.000,00	0,00	0,00	0,00	0,00	140.000,00
5/771001-050000	Sonderanlagen Errichtung eines Bootssteiges		70.000,00	70.000,00					140.000,00
Korrektur Auszahlungen VA 2023		0,00	-70.000,00	0,00	0,00	0,00	0,00	0,00	-70.000,00
Einzahlungen - Finanzierung - Mittelaufbringung		15.000,00	0,00	55.000,00	0,00	0,00	0,00	0,00	70.000,00
Mittel aus Geldfluss aus der operativen Gebarung		0,00	0,00	0,00	0,00	0,00	0,00	0,00	0,00
Bedarfszuweisungen/KTZ		15.000,00	0,00	0,00	0,00	0,00	0,00	0,00	15.000,00
6/771001+301000	Kapitaltransfers von Ländern, Landesfonds und Landeskammern	15.000,00							15.000,00
Haushaltsrücklagen/Zahlungsmittelreserven		0,00	0,00	0,00	0,00	0,00	0,00	0,00	0,00
Sonstige Kapitaltransfers und Subventionen		0,00	35.000,00	35.000,00	0,00	0,00	0,00	0,00	70.000,00
6/771001+309000	Kapitaltransfers von der Europäischen Union		35.000,00	35.000,00					70.000,00

Vorhaben	Vorhabensbezeichnung	RA Vorjahre	VA 2023	VA 2024	Plan 2025	Plan 2026	Plan 2027	Plan 2028	Plan Gesamt (gerundet)
Konto	Bezeichnung								
<b>Darlehen/Innere Darlehen</b>		<b>0,00</b>	<b>35.000,00</b>	<b>20.000,00</b>	<b>0,00</b>	<b>0,00</b>	<b>0,00</b>	<b>0,00</b>	<b>55.000,00</b>
2470/2020009	Errichtung eines Bootssteiges		35.000,00	20.000,00					55.000,00
<b>Finanzierungsleasing</b>		<b>0,00</b>	<b>0,00</b>	<b>0,00</b>	<b>0,00</b>	<b>0,00</b>	<b>0,00</b>	<b>0,00</b>	<b>0,00</b>
<b>Veräußerung langfristiges Vermögen und sonstiges</b>		<b>0,00</b>	<b>0,00</b>	<b>0,00</b>	<b>0,00</b>	<b>0,00</b>	<b>0,00</b>	<b>0,00</b>	<b>0,00</b>
<b>Korrektur Einzahlungen VA 2023</b>		<b>0,00</b>	<b>-70.000,00</b>	<b>0,00</b>	<b>0,00</b>	<b>0,00</b>	<b>0,00</b>	<b>0,00</b>	<b>-70.000,00</b>
<b>Finanzierungsergebnis 1771001</b>		<b>15.000,00</b>	<b>0,00</b>	<b>-15.000,00</b>	<b>0,00</b>	<b>0,00</b>	<b>0,00</b>	<b>0,00</b>	<b>0,00</b>
	<i>inklusive Vorjahre (gerundet)</i>		<b>15.000,00</b>	<b>0,00</b>	<b>0,00</b>	<b>0,00</b>	<b>0,00</b>	<b>0,00</b>	
<b>1840001</b>	<b>Wasser/Kanal/Straße Sonnenstraße/ Hafnergasse/Am Bahnsteig (2020 bis 2099)</b>								
<b>Auszahlungen - Investitionen - Mittelverwendung</b>		<b>20.568,26</b>	<b>0,00</b>	<b>0,00</b>	<b>0,00</b>	<b>0,00</b>	<b>0,00</b>	<b>0,00</b>	<b>20.600,00</b>
<b>Anschaffungs- oder Herstellungskosten</b>		<b>20.568,26</b>	<b>0,00</b>	<b>0,00</b>	<b>0,00</b>	<b>0,00</b>	<b>0,00</b>	<b>0,00</b>	<b>20.600,00</b>
5/840000-729910	Zuführung KIP Förderung 2020 an richtiges Wasservorhaben	20.568,26							20.600,00
<b>Einzahlungen - Finanzierung - Mittelaufbringung</b>		<b>20.568,26</b>	<b>0,00</b>	<b>0,00</b>	<b>0,00</b>	<b>0,00</b>	<b>0,00</b>	<b>0,00</b>	<b>20.600,00</b>
<b>Mittel aus Geldfluss aus der operativen Gebarung</b>		<b>0,00</b>	<b>0,00</b>	<b>0,00</b>	<b>0,00</b>	<b>0,00</b>	<b>0,00</b>	<b>0,00</b>	<b>0,00</b>
<b>Bedarfszuweisungen/KTZ</b>		<b>0,00</b>	<b>0,00</b>	<b>0,00</b>	<b>0,00</b>	<b>0,00</b>	<b>0,00</b>	<b>0,00</b>	<b>0,00</b>
<b>Haushaltsrücklagen/Zahlungsmittelreserven</b>		<b>0,00</b>	<b>0,00</b>	<b>0,00</b>	<b>0,00</b>	<b>0,00</b>	<b>0,00</b>	<b>0,00</b>	<b>0,00</b>
<b>Sonstige Kapitaltransfers und Subventionen</b>		<b>20.568,26</b>	<b>0,00</b>	<b>0,00</b>	<b>0,00</b>	<b>0,00</b>	<b>0,00</b>	<b>0,00</b>	<b>20.600,00</b>
6/840000+300000	Kapitaltransfers von Bund, Bundesfonds und Bundeskammern	20.568,26							20.600,00
<b>Darlehen/Innere Darlehen</b>		<b>0,00</b>	<b>0,00</b>	<b>0,00</b>	<b>0,00</b>	<b>0,00</b>	<b>0,00</b>	<b>0,00</b>	<b>0,00</b>
<b>Finanzierungsleasing</b>		<b>0,00</b>	<b>0,00</b>	<b>0,00</b>	<b>0,00</b>	<b>0,00</b>	<b>0,00</b>	<b>0,00</b>	<b>0,00</b>
<b>Veräußerung langfristiges Vermögen und sonstiges</b>		<b>0,00</b>	<b>0,00</b>	<b>0,00</b>	<b>0,00</b>	<b>0,00</b>	<b>0,00</b>	<b>0,00</b>	<b>0,00</b>
<b>Finanzierungsergebnis 1840001</b>		<b>0,00</b>	<b>0,00</b>	<b>0,00</b>	<b>0,00</b>	<b>0,00</b>	<b>0,00</b>	<b>0,00</b>	<b>0,00</b>
	<i>inklusive Vorjahre (gerundet)</i>		<b>0,00</b>	<b>0,00</b>	<b>0,00</b>	<b>0,00</b>	<b>0,00</b>	<b>0,00</b>	
<b>1850023</b>	<b>Wasserleitungsneuerlegung im Zuge Arbeiten GVA (2022 bis 2024)</b>								
<b>Auszahlungen - Investitionen - Mittelverwendung</b>		<b>0,00</b>	<b>105.000,00</b>	<b>43.400,00</b>	<b>0,00</b>	<b>0,00</b>	<b>0,00</b>	<b>0,00</b>	<b>148.400,00</b>
<b>Anschaffungs- oder Herstellungskosten</b>		<b>0,00</b>	<b>105.000,00</b>	<b>43.400,00</b>	<b>0,00</b>	<b>0,00</b>	<b>0,00</b>	<b>0,00</b>	<b>148.400,00</b>
5/850001-004003	Wasseranlagen im Zuge der Sanierung am Tonberg		105.000,00	43.400,00					148.400,00
<b>Einzahlungen - Finanzierung - Mittelaufbringung</b>		<b>0,00</b>	<b>105.000,00</b>	<b>43.400,00</b>	<b>0,00</b>	<b>0,00</b>	<b>0,00</b>	<b>0,00</b>	<b>148.400,00</b>
<b>Mittel aus Geldfluss aus der operativen Gebarung</b>		<b>0,00</b>	<b>0,00</b>	<b>0,00</b>	<b>0,00</b>	<b>0,00</b>	<b>0,00</b>	<b>0,00</b>	<b>0,00</b>
<b>Bedarfszuweisungen/KTZ</b>		<b>0,00</b>	<b>0,00</b>	<b>0,00</b>	<b>0,00</b>	<b>0,00</b>	<b>0,00</b>	<b>0,00</b>	<b>0,00</b>
<b>Haushaltsrücklagen/Zahlungsmittelreserven</b>		<b>0,00</b>	<b>0,00</b>	<b>0,00</b>	<b>0,00</b>	<b>0,00</b>	<b>0,00</b>	<b>0,00</b>	<b>0,00</b>
<b>Sonstige Kapitaltransfers und Subventionen</b>		<b>0,00</b>	<b>0,00</b>	<b>0,00</b>	<b>0,00</b>	<b>0,00</b>	<b>0,00</b>	<b>0,00</b>	<b>0,00</b>

Vorhaben	Vorhabensbezeichnung	RA Vorjahre	VA 2023	VA 2024	Plan 2025	Plan 2026	Plan 2027	Plan 2028	Plan Gesamt (gerundet)
Konto	Bezeichnung								
Darlehen/Innere Darlehen		0,00	105.000,00	43.400,00	0,00	0,00	0,00	0,00	148.400,00
678/8209	Wasserleitung Tonberg		105.000,00	43.400,00					148.400,00
Finanzierungsleasing		0,00	0,00	0,00	0,00	0,00	0,00	0,00	0,00
Veräußerung langfristiges Vermögen und sonstiges		0,00	0,00	0,00	0,00	0,00	0,00	0,00	0,00
<b>Finanzierungsergebnis 1850023</b>		<b>0,00</b>	<b>0,00</b>	<b>0,00</b>	<b>0,00</b>	<b>0,00</b>	<b>0,00</b>	<b>0,00</b>	<b>0,00</b>
	<i>inklusive Vorjahre (gerundet)</i>		<b>0,00</b>	<b>0,00</b>	<b>0,00</b>	<b>0,00</b>	<b>0,00</b>	<b>0,00</b>	
<b>1851001</b>	<b>Leitungen+Straßenbau im Zuge Kanalsanierung (Tonberg) (2021 bis 2099)</b>								
Auszahlungen - Investitionen - Mittelverwendung		0,00	0,00	0,00	0,00	0,00	0,00	0,00	0,00
Anschaffungs- oder Herstellungskosten		0,00	0,00	0,00	0,00	0,00	0,00	0,00	0,00
Einzahlungen - Finanzierung - Mittelaufbringung		0,00	0,00	0,00	0,00	0,00	0,00	0,00	0,00
Mittel aus Geldfluss aus der operativen Gebarung		0,00	0,00	0,00	0,00	0,00	0,00	0,00	0,00
Bedarfszuweisungen/KTZ		0,00	0,00	0,00	0,00	0,00	0,00	0,00	0,00
Haushaltsrücklagen/Zahlungsmittelreserven		0,00	0,00	0,00	0,00	0,00	0,00	0,00	0,00
Sonstige Kapitaltransfers und Subventionen		0,00	0,00	0,00	0,00	0,00	0,00	0,00	0,00
Darlehen/Innere Darlehen		0,00	0,00	0,00	0,00	0,00	0,00	0,00	0,00
Finanzierungsleasing		0,00	0,00	0,00	0,00	0,00	0,00	0,00	0,00
Veräußerung langfristiges Vermögen und sonstiges		0,00	0,00	0,00	0,00	0,00	0,00	0,00	0,00
<b>Finanzierungsergebnis 1851001</b>		<b>0,00</b>	<b>0,00</b>	<b>0,00</b>	<b>0,00</b>	<b>0,00</b>	<b>0,00</b>	<b>0,00</b>	<b>0,00</b>
	<i>inklusive Vorjahre (gerundet)</i>		<b>0,00</b>	<b>0,00</b>	<b>0,00</b>	<b>0,00</b>	<b>0,00</b>	<b>0,00</b>	
<b>1851023</b>	<b>Kanalsanierung Am Tonberg im Zuge Arbeiten GVA (2022 bis 2025)</b>								
Auszahlungen - Investitionen - Mittelverwendung		550,00	60.500,00	34.000,00	52.500,00	0,00	0,00	0,00	147.600,00
Anschaffungs- oder Herstellungskosten		550,00	60.500,00	34.000,00	52.500,00	0,00	0,00	0,00	147.600,00
5/851001-004002	Wasser- und Abwasserbauten und -anlagen (Sanierung Am Tonberg)	550,00	60.500,00	34.000,00	52.500,00				147.600,00
Einzahlungen - Finanzierung - Mittelaufbringung		550,00	60.500,00	86.500,00	0,00	0,00	0,00	0,00	147.600,00
Mittel aus Geldfluss aus der operativen Gebarung		550,00	0,00	86.500,00	0,00	0,00	0,00	0,00	87.100,00
6/851001+829910	Zuführung von operativer Gebarung	550,00							600,00
6/851001+899000	Entnahmen aus Verrechnungsrücklagen zwischen operativer Gebarung und Projekten			86.500,00					86.500,00
Bedarfszuweisungen/KTZ		0,00	0,00	0,00	0,00	0,00	0,00	0,00	0,00
Haushaltsrücklagen/Zahlungsmittelreserven		0,00	0,00	0,00	0,00	0,00	0,00	0,00	0,00
Sonstige Kapitaltransfers und Subventionen		0,00	0,00	0,00	0,00	0,00	0,00	0,00	0,00

Vorhaben	Vorhabensbezeichnung	RA Vorjahre	VA 2023	VA 2024	Plan 2025	Plan 2026	Plan 2027	Plan 2028	Plan Gesamt (gerundet)
Konto	Bezeichnung								
Darlehen/Innere Darlehen		0,00	60.500,00	0,00	0,00	0,00	0,00	0,00	60.500,00
678/8208	Kanalsanierung Am Tonberg		60.500,00						60.500,00
Finanzierungsleasing		0,00	0,00	0,00	0,00	0,00	0,00	0,00	0,00
Veräußerung langfristiges Vermögen und sonstiges		0,00	0,00	0,00	0,00	0,00	0,00	0,00	0,00
<b>Finanzierungsergebnis 1851023</b>		<b>0,00</b>	<b>0,00</b>	<b>52.500,00</b>	<b>-52.500,00</b>	<b>0,00</b>	<b>0,00</b>	<b>0,00</b>	<b>0,00</b>
	<i>inklusive Vorjahre (gerundet)</i>		<b>0,00</b>	<b>52.500,00</b>	<b>0,00</b>	<b>0,00</b>	<b>0,00</b>	<b>0,00</b>	
<b>1864001</b>	<b>Versuchsweinbau Heunischwein (2018 bis 2099)</b>								
Auszahlungen - Investitionen - Mittelverwendung		4.560,22	0,00	0,00	0,00	0,00	0,00	0,00	4.600,00
Anschaffungs- oder Herstellungskosten		4.560,22	0,00	0,00	0,00	0,00	0,00	0,00	4.600,00
5/864000-402000	Versuchs- und Entwicklungsarbeiten (Versuchsweinbau)	4.560,22							4.600,00
Einzahlungen - Finanzierung - Mittelaufbringung		4.560,22	0,00	0,00	0,00	0,00	0,00	0,00	4.600,00
Mittel aus Geldfluss aus der operativen Gebarung		4.560,22	0,00	0,00	0,00	0,00	0,00	0,00	4.600,00
6/864000+829910	Zuführung an Investitionsvorhaben	4.560,22							4.600,00
Bedarfszuweisungen/KTZ		0,00	0,00	0,00	0,00	0,00	0,00	0,00	0,00
Haushaltsrücklagen/Zahlungsmittelreserven		0,00	0,00	0,00	0,00	0,00	0,00	0,00	0,00
Sonstige Kapitaltransfers und Subventionen		0,00	0,00	0,00	0,00	0,00	0,00	0,00	0,00
Darlehen/Innere Darlehen		0,00	0,00	0,00	0,00	0,00	0,00	0,00	0,00
Finanzierungsleasing		0,00	0,00	0,00	0,00	0,00	0,00	0,00	0,00
Veräußerung langfristiges Vermögen und sonstiges		0,00	0,00	0,00	0,00	0,00	0,00	0,00	0,00
<b>Finanzierungsergebnis 1864001</b>		<b>0,00</b>	<b>0,00</b>	<b>0,00</b>	<b>0,00</b>	<b>0,00</b>	<b>0,00</b>	<b>0,00</b>	<b>0,00</b>
	<i>inklusive Vorjahre (gerundet)</i>		<b>0,00</b>	<b>0,00</b>	<b>0,00</b>	<b>0,00</b>	<b>0,00</b>	<b>0,00</b>	
<b>1262000</b>	<b>Sportanlagen (Neubau Sporthaus) (2016 bis 2099)</b>								
Auszahlungen - Investitionen - Mittelverwendung		542.106,66	300,00	0,00	0,00	0,00	0,00	0,00	542.400,00
Anschaffungs- oder Herstellungskosten		542.106,66	0,00	0,00	0,00	0,00	0,00	0,00	542.100,00
5/262000-006000	Neubau Sporthaus+Trainingsplatz	292.106,66							292.100,00
5/262000-346000	Schuldentilgung mit Erlös Grundverkauf	250.000,00							250.000,00
Korrektur Auszahlungen VA 2023		0,00	300,00	0,00	0,00	0,00	0,00	0,00	300,00

Vorhaben	Vorhabensbezeichnung	RA Vorjahre	VA 2023	VA 2024	Plan 2025	Plan 2026	Plan 2027	Plan 2028	Plan Gesamt (gerundet)
Konto	Bezeichnung								
<b>Einzahlungen - Finanzierung - Mittelaufbringung</b>		<b>467.904,28</b>	<b>74.500,00</b>	<b>0,00</b>	<b>0,00</b>	<b>0,00</b>	<b>0,00</b>	<b>0,00</b>	<b>542.400,00</b>
<b>Mittel aus Geldfluss aus der operativen Gebarung</b>		<b>357.480,28</b>	<b>0,00</b>	<b>0,00</b>	<b>0,00</b>	<b>0,00</b>	<b>0,00</b>	<b>0,00</b>	<b>357.500,00</b>
6/262000+001000	Verkauf von Grundstücken zur Finanzierung Neubau	215.000,00							215.000,00
6/262000+829910	Zuführung an Investitionsvorhaben (Aufschliessung Neubau bei Sporthaus Restfinanzierung)	35.000,00							35.000,00
6/262000+829960	Überschuss Vorjahr	107.480,28							107.500,00
<b>Bedarfszuweisungen/KTZ</b>		<b>0,00</b>	<b>0,00</b>	<b>0,00</b>	<b>0,00</b>	<b>0,00</b>	<b>0,00</b>	<b>0,00</b>	<b>0,00</b>
<b>Haushaltsrücklagen/Zahlungsmittelreserven</b>		<b>0,00</b>	<b>0,00</b>	<b>0,00</b>	<b>0,00</b>	<b>0,00</b>	<b>0,00</b>	<b>0,00</b>	<b>0,00</b>
<b>Sonstige Kapitaltransfers und Subventionen</b>		<b>60.424,00</b>	<b>0,00</b>	<b>0,00</b>	<b>0,00</b>	<b>0,00</b>	<b>0,00</b>	<b>0,00</b>	<b>60.400,00</b>
6/262000+307000	Eigenleistungen Sportverein	60.424,00							60.400,00
<b>Darlehen/Innere Darlehen</b>		<b>50.000,00</b>	<b>0,00</b>	<b>0,00</b>	<b>0,00</b>	<b>0,00</b>	<b>0,00</b>	<b>0,00</b>	<b>50.000,00</b>
2307/7	Errichtung eines Sporthauses	50.000,00							50.000,00
<b>Finanzierungsleasing</b>		<b>0,00</b>	<b>0,00</b>	<b>0,00</b>	<b>0,00</b>	<b>0,00</b>	<b>0,00</b>	<b>0,00</b>	<b>0,00</b>
<b>Veräußerung langfristiges Vermögen und sonstiges</b>		<b>0,00</b>	<b>0,00</b>	<b>0,00</b>	<b>0,00</b>	<b>0,00</b>	<b>0,00</b>	<b>0,00</b>	<b>0,00</b>
<b>Korrektur Einzahlungen VA 2023</b>		<b>0,00</b>	<b>74.500,00</b>	<b>0,00</b>	<b>0,00</b>	<b>0,00</b>	<b>0,00</b>	<b>0,00</b>	<b>74.500,00</b>
<b>Finanzierungsergebnis 1262000</b>		<b>-74.202,38</b>	<b>74.200,00</b>	<b>0,00</b>	<b>0,00</b>	<b>0,00</b>	<b>0,00</b>	<b>0,00</b>	<b>0,00</b>
	<i>inklusive Vorjahre (gerundet)</i>		<b>0,00</b>	<b>0,00</b>	<b>0,00</b>	<b>0,00</b>	<b>0,00</b>	<b>0,00</b>	

Vorhaben	Vorhabensbezeichnung	RA Vorjahre	VA 2023	VA 2024	Plan 2025	Plan 2026	Plan 2027	Plan 2028	Plan Gesamt (gerundet)
Konto	Bezeichnung								
<b>1612000</b>	<b>Straßenbau und Straßenbeleuchtung (1900 bis 2099)</b>								
	<b>Auszahlungen - Investitionen - Mittelverwendung</b>	<b>917.290,31</b>	<b>198.200,00</b>	<b>66.200,00</b>	<b>0,00</b>	<b>0,00</b>	<b>0,00</b>	<b>0,00</b>	<b>1.181.700,00</b>
	<b>Anschaffungs- oder Herstellungskosten</b>	<b>917.290,31</b>	<b>198.200,00</b>	<b>66.200,00</b>	<b>0,00</b>	<b>0,00</b>	<b>0,00</b>	<b>0,00</b>	<b>1.181.700,00</b>
5/612000-002000	Gemeindestraßenbau	343.700,57	82.000,00						425.700,00
5/612000-002100	Straßenbauten Sonnenstraße+Bahnhofsareal	353.269,64							353.300,00
5/612000-002400	Errichtung einer regionalen Bushaltestelle	109.921,86							109.900,00
5/612000-002500	Straßenbauten Tonberg Generalsaieruung im Zuge der Kanalbauarbeiten		66.200,00	66.200,00					132.400,00
5/612000-002600	Straßenbauten Straßenbeleuchtung Artstettner Straße		30.000,00						30.000,00
5/612000-005000	Anpassung Straßenbeleuchtung an den Stand der Technik	538,33	20.000,00						20.500,00
5/612000-729000	Sonstige Aufwendungen Bushaltestelle (Baumaterial vorhanden)	37.097,44							37.100,00
5/612000-729001	Sonstige Aufwendungen rstl Straßenbau (Baumaterial vorhanden)	72.762,47							72.800,00
	<b>Einzahlungen - Finanzierung - Mittelaufbringung</b>	<b>917.290,31</b>	<b>198.200,00</b>	<b>66.200,00</b>	<b>0,00</b>	<b>0,00</b>	<b>0,00</b>	<b>0,00</b>	<b>1.181.700,00</b>
	<b>Mittel aus Geldfluss aus der operativen Gebarung</b>	<b>221.090,31</b>	<b>0,00</b>	<b>0,00</b>	<b>0,00</b>	<b>0,00</b>	<b>0,00</b>	<b>0,00</b>	<b>221.100,00</b>
6/612000+828000	Rückersätze von Aufwendungen	3.000,00							3.000,00
6/612000+829200	Eigenleistungen Bushaltestelle (Baumaterial vorhanden)	37.097,44							37.100,00
6/612000+829300	Sonstige Erträge Eigenleistungen rest. Strb.(Baumaterial lagernd)	72.762,47							72.800,00
6/612000+829910	Zuführung an Investitionsvorhaben	62.219,49							62.200,00
6/612000+829960	Überschuss Vorjahr	46.010,91							46.000,00
	<b>Bedarfszuweisungen/KTZ</b>	<b>611.200,00</b>	<b>198.200,00</b>	<b>0,00</b>	<b>0,00</b>	<b>0,00</b>	<b>0,00</b>	<b>0,00</b>	<b>809.400,00</b>
6/612000+301000	Kapitaltransfers von Ländern Zuschuss Bushaltestelle Raumordnungsförderung	10.000,00							10.000,00
6/612000+871000	Beihilfen aus Bedarfszuweisungen für Straßenbeleuchtung	1.200,00	3.700,00						4.900,00
6/612000+871001	Beihilfen aus Bedarfszuweisungen aufgrund des Vorhabens	600.000,00	194.500,00						794.500,00
	<b>Haushaltsrücklagen/Zahlungsmittelreserven</b>	<b>0,00</b>	<b>0,00</b>	<b>0,00</b>	<b>0,00</b>	<b>0,00</b>	<b>0,00</b>	<b>0,00</b>	<b>0,00</b>

# Voranschlag 2024

Marktgemeinde Klein-Pöchlarn

# Nachweis der Investitionstätigkeit

Vorhaben	Vorhabensbezeichnung	RA Vorjahre	VA 2023	VA 2024	Plan 2025	Plan 2026	Plan 2027	Plan 2028	Plan Gesamt (gerundet)
Konto	Bezeichnung								
<b>Sonstige Kapitaltransfers und Subventionen</b>		<b>85.000,00</b>	<b>0,00</b>	<b>0,00</b>	<b>0,00</b>	<b>0,00</b>	<b>0,00</b>	<b>0,00</b>	<b>85.000,00</b>
6/612000+300001	Kapitaltransfers von Bund, Bundesfonds und Bundeskammern KIG Bahnhofstraße	85.000,00							85.000,00
<b>Darlehen/Innere Darlehen</b>		<b>0,00</b>	<b>0,00</b>	<b>66.200,00</b>	<b>0,00</b>	<b>0,00</b>	<b>0,00</b>	<b>0,00</b>	<b>66.200,00</b>
2470/999	Diverse Kredite Straßenbau			66.200,00					66.200,00
<b>Finanzierungsleasing</b>		<b>0,00</b>	<b>0,00</b>	<b>0,00</b>	<b>0,00</b>	<b>0,00</b>	<b>0,00</b>	<b>0,00</b>	<b>0,00</b>
<b>Veräußerung langfristiges Vermögen und sonstiges</b>		<b>0,00</b>	<b>0,00</b>	<b>0,00</b>	<b>0,00</b>	<b>0,00</b>	<b>0,00</b>	<b>0,00</b>	<b>0,00</b>
<b>Finanzierungsergebnis 1612000</b>		<b>0,00</b>	<b>0,00</b>	<b>0,00</b>	<b>0,00</b>	<b>0,00</b>	<b>0,00</b>	<b>0,00</b>	<b>0,00</b>
	<i>inklusive Vorjahre (gerundet)</i>		<b>0,00</b>	<b>0,00</b>	<b>0,00</b>	<b>0,00</b>	<b>0,00</b>	<b>0,00</b>	
<b>1710000 Güterwegesanie rung (1900 bis 2099)</b>									
<b>Auszahlungen - Investitionen - Mittelverwendung</b>		<b>25.795,30</b>	<b>24.000,00</b>	<b>10.000,00</b>	<b>10.000,00</b>	<b>0,00</b>	<b>10.000,00</b>	<b>0,00</b>	<b>79.800,00</b>
<b>Anschaffungs- oder Herstellungskosten</b>		<b>25.795,30</b>	<b>24.000,00</b>	<b>10.000,00</b>	<b>10.000,00</b>	<b>0,00</b>	<b>10.000,00</b>	<b>0,00</b>	<b>79.800,00</b>
5/710000-002000	Straßenbauten Güterwege Generalsanie rung/Neubau	25.795,30	24.000,00	10.000,00	10.000,00		10.000,00		79.800,00
<b>Einzahlungen - Finanzierung - Mittelaufbringung</b>		<b>28.295,30</b>	<b>21.500,00</b>	<b>10.000,00</b>	<b>10.000,00</b>	<b>0,00</b>	<b>10.000,00</b>	<b>0,00</b>	<b>79.800,00</b>
<b>Mittel aus Geldfluss aus der operativen Gebarung</b>		<b>13.195,30</b>	<b>10.800,00</b>	<b>2.500,00</b>	<b>2.500,00</b>	<b>0,00</b>	<b>2.500,00</b>	<b>0,00</b>	<b>31.500,00</b>
6/710000+829910	Zuführung an Investitionsvorhaben	13.195,30	10.800,00						24.000,00
6/710000+899000	Entnahmen aus Verrechnungsrücklagen zwischen operativer Gebarung und Projekten			2.500,00	2.500,00		2.500,00		7.500,00
<b>Bedarfszuweisungen/KTZ</b>		<b>15.100,00</b>	<b>13.200,00</b>	<b>7.500,00</b>	<b>7.500,00</b>	<b>0,00</b>	<b>7.500,00</b>	<b>0,00</b>	<b>50.800,00</b>
6/710000+301000	Landesbeitrag Güterwege	6.300,00	6.600,00	2.500,00	2.500,00		2.500,00		20.400,00
6/710000+871000	Beihilfen aus Bedarfszuweisungen	8.800,00	6.600,00	5.000,00	5.000,00		5.000,00		30.400,00
<b>Haushaltsrücklagen/Zahlungsmittelreserven</b>		<b>0,00</b>	<b>0,00</b>	<b>0,00</b>	<b>0,00</b>	<b>0,00</b>	<b>0,00</b>	<b>0,00</b>	<b>0,00</b>
<b>Sonstige Kapitaltransfers und Subventionen</b>		<b>0,00</b>	<b>0,00</b>	<b>0,00</b>	<b>0,00</b>	<b>0,00</b>	<b>0,00</b>	<b>0,00</b>	<b>0,00</b>
<b>Darlehen/Innere Darlehen</b>		<b>0,00</b>	<b>0,00</b>	<b>0,00</b>	<b>0,00</b>	<b>0,00</b>	<b>0,00</b>	<b>0,00</b>	<b>0,00</b>
<b>Finanzierungsleasing</b>		<b>0,00</b>	<b>0,00</b>	<b>0,00</b>	<b>0,00</b>	<b>0,00</b>	<b>0,00</b>	<b>0,00</b>	<b>0,00</b>
<b>Veräußerung langfristiges Vermögen und sonstiges</b>		<b>0,00</b>	<b>0,00</b>	<b>0,00</b>	<b>0,00</b>	<b>0,00</b>	<b>0,00</b>	<b>0,00</b>	<b>0,00</b>
<b>Korrektur Einzahlungen VA 2023</b>		<b>0,00</b>	<b>-2.500,00</b>	<b>0,00</b>	<b>0,00</b>	<b>0,00</b>	<b>0,00</b>	<b>0,00</b>	<b>-2.500,00</b>
<b>Finanzierungsergebnis 1710000</b>		<b>2.500,00</b>	<b>-2.500,00</b>	<b>0,00</b>	<b>0,00</b>	<b>0,00</b>	<b>0,00</b>	<b>0,00</b>	<b>0,00</b>
	<i>inklusive Vorjahre (gerundet)</i>		<b>0,00</b>	<b>0,00</b>	<b>0,00</b>	<b>0,00</b>	<b>0,00</b>	<b>0,00</b>	

Vorhaben	Vorhabensbezeichnung	RA Vorjahre	VA 2023	VA 2024	Plan 2025	Plan 2026	Plan 2027	Plan 2028	Plan Gesamt (gerundet)
Konto	Bezeichnung								
<b>1840000</b>	<b>Grundkauf bzw. Grundverkauf (2000 bis 2099)</b>								
	<b>Auszahlungen - Investitionen - Mittelverwendung</b>	<b>272.481,47</b>	<b>74.600,00</b>	<b>0,00</b>	<b>0,00</b>	<b>0,00</b>	<b>0,00</b>	<b>0,00</b>	<b>347.100,00</b>
	<b>Anschaffungs- oder Herstellungskosten</b>	<b>272.481,47</b>	<b>74.600,00</b>	<b>0,00</b>	<b>0,00</b>	<b>0,00</b>	<b>0,00</b>	<b>0,00</b>	<b>347.100,00</b>
5/840000-001000	Ankauf von Grundstücken von der NÖVOG	41.744,78							41.700,00
5/840000-346000	Investitionsdarlehen von Finanzunternehmen	97.725,63							97.700,00
5/840000-346003	Investitionsdarlehen von Finanzunternehmen vorzeitige Tilgung	24.054,07	74.600,00						98.700,00
5/840000-728000	Letzte Rate Grundkauf von NÖVOG ehemalige Bahntrasse	39.097,08							39.100,00
5/840000-728100	Kosten Bebaubarmachung Bahnhofplatz	69.859,91							69.900,00
	<b>Einzahlungen - Finanzierung - Mittelaufbringung</b>	<b>272.481,47</b>	<b>74.600,00</b>	<b>0,00</b>	<b>0,00</b>	<b>0,00</b>	<b>0,00</b>	<b>0,00</b>	<b>347.100,00</b>
	<b>Mittel aus Geldfluss aus der operativen Gebarung</b>	<b>9.859,91</b>	<b>0,00</b>	<b>0,00</b>	<b>0,00</b>	<b>0,00</b>	<b>0,00</b>	<b>0,00</b>	<b>9.900,00</b>
6/840000+829910	Zuführung an Investitionsvorhaben	9.859,91							9.900,00
	<b>Bedarfszuweisungen/KTZ</b>	<b>0,00</b>	<b>0,00</b>	<b>0,00</b>	<b>0,00</b>	<b>0,00</b>	<b>0,00</b>	<b>0,00</b>	<b>0,00</b>
	<b>Haushaltsrücklagen/Zahlungsmittelreserven</b>	<b>0,00</b>	<b>0,00</b>	<b>0,00</b>	<b>0,00</b>	<b>0,00</b>	<b>0,00</b>	<b>0,00</b>	<b>0,00</b>
	<b>Sonstige Kapitaltransfers und Subventionen</b>	<b>0,00</b>	<b>0,00</b>	<b>0,00</b>	<b>0,00</b>	<b>0,00</b>	<b>0,00</b>	<b>0,00</b>	<b>0,00</b>
	<b>Darlehen/Innere Darlehen</b>	<b>99.100,00</b>	<b>0,00</b>	<b>0,00</b>	<b>0,00</b>	<b>0,00</b>	<b>0,00</b>	<b>0,00</b>	<b>99.100,00</b>
1135/7	Grundkauf NÖVOG 2020	39.100,00							39.100,00
1135/6	2. Teil Bebaubarmachung Bahnhofplatz	60.000,00							60.000,00
	<b>Finanzierungsleasing</b>	<b>0,00</b>	<b>0,00</b>	<b>0,00</b>	<b>0,00</b>	<b>0,00</b>	<b>0,00</b>	<b>0,00</b>	<b>0,00</b>
	<b>Veräußerung langfristiges Vermögen und sonstiges</b>	<b>163.521,56</b>	<b>74.600,00</b>	<b>0,00</b>	<b>0,00</b>	<b>0,00</b>	<b>0,00</b>	<b>0,00</b>	<b>238.100,00</b>
6/840000+801000	Veräußerungen von Grundstücken und Grundstückseinrichtungen	163.521,56	74.600,00						238.100,00
<b>Finanzierungsergebnis 1840000</b>		<b>0,00</b>	<b>0,00</b>	<b>0,00</b>	<b>0,00</b>	<b>0,00</b>	<b>0,00</b>	<b>0,00</b>	<b>0,00</b>
	<i>inklusive Vorjahre (gerundet)</i>		<b>0,00</b>	<b>0,00</b>	<b>0,00</b>	<b>0,00</b>	<b>0,00</b>	<b>0,00</b>	

Vorhaben	Vorhabensbezeichnung	RA Vorjahre	VA 2023	VA 2024	Plan 2025	Plan 2026	Plan 2027	Plan 2028	Plan Gesamt (gerundet)
Konto	Bezeichnung								
<b>1851000</b>	<b>Kanalerrichtung und Kanalkataster (1900 bis 2099)</b>								
	<b>Auszahlungen - Investitionen - Mittelverwendung</b>	<b>198.265,37</b>	<b>0,00</b>	<b>86.500,00</b>	<b>0,00</b>	<b>0,00</b>	<b>0,00</b>	<b>0,00</b>	<b>284.800,00</b>
	<b>Anschaffungs- oder Herstellungskosten</b>	<b>198.265,37</b>	<b>0,00</b>	<b>86.500,00</b>	<b>0,00</b>	<b>0,00</b>	<b>0,00</b>	<b>0,00</b>	<b>284.800,00</b>
5/851000-004000	Abwasserbauten und -anlagen Kanal Bahnhofsareal/Hafnergasse	158.326,01							158.300,00
5/851000-010000	Errichtung Kanal Bahnhofsareal/Hafnergasse	17.468,79							17.500,00
5/851000-070000	Ausgaben für Kanalkataster	22.470,57							22.500,00
5/851000-799000	Zuweisungen an Verrechnungsrücklagen zwischen operativer Gebarung und Projekten			86.500,00					86.500,00
	<b>Einzahlungen - Finanzierung - Mittelaufbringung</b>	<b>284.750,00</b>	<b>0,00</b>	<b>0,00</b>	<b>0,00</b>	<b>0,00</b>	<b>0,00</b>	<b>0,00</b>	<b>284.800,00</b>
	<b>Mittel aus Geldfluss aus der operativen Gebarung</b>	<b>0,00</b>	<b>0,00</b>	<b>0,00</b>	<b>0,00</b>	<b>0,00</b>	<b>0,00</b>	<b>0,00</b>	<b>0,00</b>
	<b>Bedarfszuweisungen/KTZ</b>	<b>4.750,00</b>	<b>0,00</b>	<b>0,00</b>	<b>0,00</b>	<b>0,00</b>	<b>0,00</b>	<b>0,00</b>	<b>4.800,00</b>
6/851000+301000	Kapitaltransfers von Ländern, Landesfonds und Landeskammern	4.750,00							4.800,00
	<b>Haushaltsrücklagen/Zahlungsmittelreserven</b>	<b>0,00</b>	<b>0,00</b>	<b>0,00</b>	<b>0,00</b>	<b>0,00</b>	<b>0,00</b>	<b>0,00</b>	<b>0,00</b>
	<b>Sonstige Kapitaltransfers und Subventionen</b>	<b>0,00</b>	<b>0,00</b>	<b>0,00</b>	<b>0,00</b>	<b>0,00</b>	<b>0,00</b>	<b>0,00</b>	<b>0,00</b>
	<b>Darlehen/Innere Darlehen</b>	<b>280.000,00</b>	<b>0,00</b>	<b>0,00</b>	<b>0,00</b>	<b>0,00</b>	<b>0,00</b>	<b>0,00</b>	<b>280.000,00</b>
2307/6	Kanal Bahnhofsareal/Sonnenstraße/Haf- nergasse	280.000,00							280.000,00
	<b>Finanzierungsleasing</b>	<b>0,00</b>	<b>0,00</b>	<b>0,00</b>	<b>0,00</b>	<b>0,00</b>	<b>0,00</b>	<b>0,00</b>	<b>0,00</b>
	<b>Veräußerung langfristiges Vermögen und sonstiges</b>	<b>0,00</b>	<b>0,00</b>	<b>0,00</b>	<b>0,00</b>	<b>0,00</b>	<b>0,00</b>	<b>0,00</b>	<b>0,00</b>
<b>Finanzierungsergebnis 1851000</b>		<b>86.484,63</b>	<b>0,00</b>	<b>-86.500,00</b>	<b>0,00</b>	<b>0,00</b>	<b>0,00</b>	<b>0,00</b>	<b>0,00</b>
	<i>inklusive Vorjahre (gerundet)</i>		<b>86.500,00</b>	<b>0,00</b>	<b>0,00</b>	<b>0,00</b>	<b>0,00</b>	<b>0,00</b>	

Vorhaben	Vorhabensbezeichnung	RA Vorjahre	VA 2023	VA 2024	Plan 2025	Plan 2026	Plan 2027	Plan 2028	Plan Gesamt (gerundet)
Konto	Bezeichnung								
<b>2999991</b>	<b>sonstige Investitionen (2020 bis 2999)</b>								
	<b>Auszahlungen - Investitionen - Mittelverwendung</b>	<b>244.954,70</b>	<b>66.000,00</b>	<b>58.300,00</b>	<b>46.400,00</b>	<b>26.700,00</b>	<b>26.900,00</b>	<b>27.100,00</b>	<b>496.400,00</b>
	<b>Anschaffungs- oder Herstellungskosten</b>	<b>244.954,70</b>	<b>66.000,00</b>	<b>58.300,00</b>	<b>46.400,00</b>	<b>26.700,00</b>	<b>26.900,00</b>	<b>27.100,00</b>	<b>496.400,00</b>
1/010000-010000	Gebäude und Bauten (Generalsanierung Bürgermeisterzimmer)				20.000,00				20.000,00
1/010000-020000	Anschaffung von Maschinen	807,00	400,00	400,00	400,00	400,00	400,00	400,00	3.200,00
1/010000-040000	Ankauf eines Elektrofahrzeuges für Dienstfahrten	33.515,25							33.500,00
1/010000-042000	Amtsausstattung	2.058,27	1.400,00	1.400,00	1.400,00	1.400,00	1.400,00	1.400,00	10.500,00
1/029000-020000	Maschinen und maschinelle Anlagen (Notstromversorgung Rathaus)	10.054,80	20.000,00						30.100,00
1/031000-070000	Aktivierungsfähige Rechte (immaterielle Vermögenswerte) Flächenwidmungsplan	18.473,05	2.400,00	2.400,00	2.400,00	2.500,00	2.500,00	2.500,00	33.200,00
1/131000-070000	Aktivierungsfähige Rechte (immaterielle Vermögenswerte) Software Widmungsauskunft	600,00							600,00
1/133000-042000	Ankauf von Kundekotbehältern und Müllbehältern dazu	997,20							1.000,00
1/179000-050000	Neuerrichtung Fußgänger-Brücke nach Unwetter	14.120,53							14.100,00
1/211000-042000	Betriebsausstattung Schulmöbel, Lehrmittel etc.	14.464,17	500,00	500,00	500,00	500,00	500,00	500,00	17.500,00
1/240000-042000	Betriebsausstattung diverse Anschaffungen	4.733,01	500,00	500,00	500,00	500,00	500,00	500,00	7.700,00
1/262000-006000	Sonstige Grundstückseinrichtungen (Beachplatz Neuerrichtung)	24.930,39							24.900,00
1/519100-042000	Amts-, Betriebs- und Geschäftsausstattung	799,50							800,00
1/520000-020000	Maschinen und maschinelle Anlagen Anakuf eines Unkrautvernichtungsgerätes			23.100,00					23.100,00
1/640000-050000	Straßenverkehrs-Zeichen, Leitschienen, Spiegel etc.	1.394,68	800,00	800,00	800,00	800,00	800,00	800,00	6.200,00
1/814000-020000	Anschaffung von Maschinen (Schneepflug)	26.760,20							26.800,00
1/815000-006000	Grundstückseinrichtungen bzw. Spielgeräteankauf		10.800,00		11.200,00	11.400,00	11.600,00	11.800,00	56.800,00
1/815000-030000	Werkzeuge und sonstige Erzeugungsmittel	3.190,46							3.200,00

Vorhaben	Vorhabensbezeichnung	RA Vorjahre	VA 2023	VA 2024	Plan 2025	Plan 2026	Plan 2027	Plan 2028	Plan Gesamt (gerundet)
Konto	Bezeichnung								
1/815000-042000	Ausstattung von Spielplätzen Neuankauf	975,74							1.000,00
1/816000-042000	Amts-, Betriebs- und Geschäftsausstattung	930,97							900,00
1/817000-042000	Betriebsausstattung	3.112,53	200,00	200,00	200,00	200,00	200,00	200,00	4.300,00
1/817000-050000	Sonderanlagen (Errichtung Urnengräber)		20.000,00						20.000,00
1/820000-010000	Einbau eines Sektionaltors in den ehem. Sondermüllraum	5.338,20							5.300,00
1/820000-040000	Fahrzeuge Ankauf eines Staplers			20.000,00					20.000,00
1/820000-042000	Handykauf für Bauhof	901,15	600,00	600,00	600,00	600,00	600,00	600,00	4.500,00
1/820000-042001	Amts-, Betriebs- und Geschäftsausstattung	9.676,42							9.700,00
1/820000-042002	Ankauf von Tanks für Blackoutvorsorge	3.135,13							3.100,00
1/840000-001000	Erwerb von Grundstücken	6.510,00							6.500,00
1/850000-004000	Wasser- und Kanalisationsbauten (Hausanschlüsse etc.)	24.849,55	4.000,00	4.000,00	4.000,00	4.000,00	4.000,00	4.000,00	48.800,00
1/850000-050000	Sonderanlagen (Hochbeh., Quellf., etc.)	852,52	400,00	400,00	400,00	400,00	400,00	400,00	3.300,00
1/851000-004000	Wasser- und Kanalisationsbauten (Hausanschlüsse etc.)	25.718,21	2.600,00	2.600,00	2.600,00	2.600,00	2.600,00	2.600,00	41.300,00
1/894000-042000	Betriebsausstattung	2.098,17	300,00	300,00	300,00	300,00	300,00	300,00	3.900,00
1/900000-020000	Anschaffung von Maschinen (EDV-Anlage)	3.957,60	1.100,00	1.100,00	1.100,00	1.100,00	1.100,00	1.100,00	10.600,00
<b>Einzahlungen - Finanzierung - Mittelaufbringung</b>		<b>0,00</b>	<b>5.000,00</b>	<b>0,00</b>	<b>0,00</b>	<b>0,00</b>	<b>0,00</b>	<b>0,00</b>	<b>5.000,00</b>
<b>Mittel aus Geldfluss aus der operativen Gebarung</b>		<b>0,00</b>	<b>0,00</b>	<b>0,00</b>	<b>0,00</b>	<b>0,00</b>	<b>0,00</b>	<b>0,00</b>	<b>0,00</b>
<b>Bedarfszuweisungen/KTZ</b>		<b>0,00</b>	<b>0,00</b>	<b>0,00</b>	<b>0,00</b>	<b>0,00</b>	<b>0,00</b>	<b>0,00</b>	<b>0,00</b>
<b>Haushaltsrücklagen/Zahlungsmittelreserven</b>		<b>0,00</b>	<b>0,00</b>	<b>0,00</b>	<b>0,00</b>	<b>0,00</b>	<b>0,00</b>	<b>0,00</b>	<b>0,00</b>
<b>Sonstige Kapitaltransfers und Subventionen</b>		<b>0,00</b>	<b>5.000,00</b>	<b>0,00</b>	<b>0,00</b>	<b>0,00</b>	<b>0,00</b>	<b>0,00</b>	<b>5.000,00</b>
2/029000+303000	Zuschüsse für Notstromversorgung		5.000,00						5.000,00
<b>Darlehen/Innere Darlehen</b>		<b>0,00</b>	<b>0,00</b>	<b>0,00</b>	<b>0,00</b>	<b>0,00</b>	<b>0,00</b>	<b>0,00</b>	<b>0,00</b>
<b>Finanzierungsleasing</b>		<b>0,00</b>	<b>0,00</b>	<b>0,00</b>	<b>0,00</b>	<b>0,00</b>	<b>0,00</b>	<b>0,00</b>	<b>0,00</b>
<b>Veräußerung langfristiges Vermögen und sonstiges</b>		<b>0,00</b>	<b>0,00</b>	<b>0,00</b>	<b>0,00</b>	<b>0,00</b>	<b>0,00</b>	<b>0,00</b>	<b>0,00</b>
<b>Finanzierungsergebnis 2999991</b>		<b>-244.954,70</b>	<b>-61.000,00</b>	<b>-58.300,00</b>	<b>-46.400,00</b>	<b>-26.700,00</b>	<b>-26.900,00</b>	<b>-27.100,00</b>	<b>-491.400,00</b>
		<i>inklusive Vorjahre (gerundet)</i>	<b>-306.000,00</b>	<b>-364.300,00</b>	<b>-410.700,00</b>	<b>-437.400,00</b>	<b>-464.300,00</b>	<b>-491.400,00</b>	

Salden Finanzierungsergebnisse		RA Vorjahre	VA 2023	VA 2024	Plan 2025	Plan 2026	Plan 2027	Plan 2028	Plan Gesamt (gerundet)
1000000	Finanzierung Sporthaus durch Aufsch (2019 bis 2099)								
	Auszahlungen - Investitionen - Mittelverwendung	35.000,00	0,00	0,00	0,00	0,00	0,00	0,00	35.000,00
	Einzahlungen - Finanzierung - Mittelherkunft	35.000,00	0,00	0,00	0,00	0,00	0,00	0,00	35.000,00
		0,00	0,00	0,00	0,00	0,00	0,00	0,00	0,00
	<i>inklusive Vorjahre (gerundet)</i>		0,00	0,00	0,00	0,00	0,00	0,00	
1000520	Naturlehrpfad+Unterstände (2018 bis 2099)								
	Auszahlungen - Investitionen - Mittelverwendung	37.744,20	0,00	0,00	0,00	0,00	0,00	0,00	37.700,00
	Einzahlungen - Finanzierung - Mittelherkunft	37.744,20	0,00	0,00	0,00	0,00	0,00	0,00	37.700,00
		0,00	0,00	0,00	0,00	0,00	0,00	0,00	0,00
	<i>inklusive Vorjahre (gerundet)</i>		0,00	0,00	0,00	0,00	0,00	0,00	
1100240	Kindergarten 3. Gruppe (2019 bis 2099)								
	Auszahlungen - Investitionen - Mittelverwendung	24.953,71	0,00	0,00	0,00	0,00	0,00	0,00	25.000,00
	Einzahlungen - Finanzierung - Mittelherkunft	24.953,71	0,00	0,00	0,00	0,00	0,00	0,00	25.000,00
		0,00	0,00	0,00	0,00	0,00	0,00	0,00	0,00
	<i>inklusive Vorjahre (gerundet)</i>		0,00	0,00	0,00	0,00	0,00	0,00	
1100840	Betriebsgebiet Ebersdorf (2020 bis 2099)								
	Auszahlungen - Investitionen - Mittelverwendung	879,98	0,00	100.000,00	100.000,00	0,00	0,00	0,00	200.900,00
	Einzahlungen - Finanzierung - Mittelherkunft	879,98	0,00	100.000,00	100.000,00	0,00	0,00	0,00	200.900,00
		0,00	0,00	0,00	0,00	0,00	0,00	0,00	0,00
	<i>inklusive Vorjahre (gerundet)</i>		0,00	0,00	0,00	0,00	0,00	0,00	
1211001	Umbau WG in Klasse und Werkraum (2023 bis 2025)								
	Auszahlungen - Investitionen - Mittelverwendung	0,00	0,00	300.000,00	0,00	0,00	0,00	0,00	300.000,00
	Einzahlungen - Finanzierung - Mittelherkunft	0,00	0,00	300.000,00	0,00	0,00	0,00	0,00	300.000,00
		0,00	0,00	0,00	0,00	0,00	0,00	0,00	0,00
	<i>inklusive Vorjahre (gerundet)</i>		0,00	0,00	0,00	0,00	0,00	0,00	
1240002	Neubau Kindergarten (2024 bis 2026)								
	Auszahlungen - Investitionen - Mittelverwendung	0,00	0,00	160.000,00	900.000,00	900.000,00	0,00	0,00	1.960.000,00
	Einzahlungen - Finanzierung - Mittelherkunft	0,00	0,00	160.000,00	900.000,00	900.000,00	0,00	0,00	1.960.000,00
		0,00	0,00	0,00	0,00	0,00	0,00	0,00	0,00
	<i>inklusive Vorjahre (gerundet)</i>		0,00	0,00	0,00	0,00	0,00	0,00	
1240023	Umbau Wohnung in Volksschulklassen im Schulgebäud								
	Auszahlungen - Investitionen - Mittelverwendung	0,00	0,00	0,00	0,00	0,00	0,00	0,00	0,00
	Einzahlungen - Finanzierung - Mittelherkunft	0,00	0,00	0,00	0,00	0,00	0,00	0,00	0,00
		0,00	0,00	0,00	0,00	0,00	0,00	0,00	0,00
	<i>inklusive Vorjahre (gerundet)</i>		0,00	0,00	0,00	0,00	0,00	0,00	

Salden Finanzierungsergebnisse		RA Vorjahre	VA 2023	VA 2024	Plan 2025	Plan 2026	Plan 2027	Plan 2028	Plan Gesamt (gerundet)
1262002	Stockschützenplatz (2021 bis 2025)								
	Auszahlungen - Investitionen - Mittelverwendung	1.743,22	0,00	224.700,00	245.400,00	0,00	0,00	0,00	471.800,00
	Einzahlungen - Finanzierung - Mittelherkunft	10.000,00	123.400,00	181.700,00	156.700,00	0,00	0,00	0,00	471.800,00
		8.256,78	123.400,00	-43.000,00	-88.700,00	0,00	0,00	0,00	0,00
	<i>inklusive Vorjahre (gerundet)</i>		131.700,00	88.700,00	0,00	0,00	0,00	0,00	
1430000	Errichtung eines Jugendraumes (2021 bis 2099)								
	Auszahlungen - Investitionen - Mittelverwendung	0,00	0,00	50.000,00	0,00	0,00	0,00	0,00	50.000,00
	Einzahlungen - Finanzierung - Mittelherkunft	0,00	0,00	50.000,00	0,00	0,00	0,00	0,00	50.000,00
		0,00	0,00	0,00	0,00	0,00	0,00	0,00	0,00
	<i>inklusive Vorjahre (gerundet)</i>		0,00	0,00	0,00	0,00	0,00	0,00	
1771001	Errichtung eines Bootssteges (2021 bis 2099)								
	Auszahlungen - Investitionen - Mittelverwendung	0,00	0,00	70.000,00	0,00	0,00	0,00	0,00	70.000,00
	Einzahlungen - Finanzierung - Mittelherkunft	15.000,00	0,00	55.000,00	0,00	0,00	0,00	0,00	70.000,00
		15.000,00	0,00	-15.000,00	0,00	0,00	0,00	0,00	0,00
	<i>inklusive Vorjahre (gerundet)</i>		15.000,00	0,00	0,00	0,00	0,00	0,00	
1840001	Wasser/Kanal/Straße Sonnenstraße/ Hafnergasse/Am								
	Auszahlungen - Investitionen - Mittelverwendung	20.568,26	0,00	0,00	0,00	0,00	0,00	0,00	20.600,00
	Einzahlungen - Finanzierung - Mittelherkunft	20.568,26	0,00	0,00	0,00	0,00	0,00	0,00	20.600,00
		0,00	0,00	0,00	0,00	0,00	0,00	0,00	0,00
	<i>inklusive Vorjahre (gerundet)</i>		0,00	0,00	0,00	0,00	0,00	0,00	
1850023	Wasserleitungsneuerlegung im Zuge Arbeiten GVA (2								
	Auszahlungen - Investitionen - Mittelverwendung	0,00	105.000,00	43.400,00	0,00	0,00	0,00	0,00	148.400,00
	Einzahlungen - Finanzierung - Mittelherkunft	0,00	105.000,00	43.400,00	0,00	0,00	0,00	0,00	148.400,00
		0,00	0,00	0,00	0,00	0,00	0,00	0,00	0,00
	<i>inklusive Vorjahre (gerundet)</i>		0,00	0,00	0,00	0,00	0,00	0,00	
1851001	Leitungen+Straßenbau im Zuge Kanalsanierung (Tonb								
	Auszahlungen - Investitionen - Mittelverwendung	0,00	0,00	0,00	0,00	0,00	0,00	0,00	0,00
	Einzahlungen - Finanzierung - Mittelherkunft	0,00	0,00	0,00	0,00	0,00	0,00	0,00	0,00
		0,00	0,00	0,00	0,00	0,00	0,00	0,00	0,00
	<i>inklusive Vorjahre (gerundet)</i>		0,00	0,00	0,00	0,00	0,00	0,00	
1851023	Kanalsanierung Am Tonberg im Zuge Arbeiten GVA (2)								
	Auszahlungen - Investitionen - Mittelverwendung	550,00	60.500,00	34.000,00	52.500,00	0,00	0,00	0,00	147.600,00
	Einzahlungen - Finanzierung - Mittelherkunft	550,00	60.500,00	86.500,00	0,00	0,00	0,00	0,00	147.600,00
		0,00	0,00	52.500,00	-52.500,00	0,00	0,00	0,00	0,00
	<i>inklusive Vorjahre (gerundet)</i>		0,00	52.500,00	0,00	0,00	0,00	0,00	

Salden Finanzierungsergebnisse		RA Vorjahre	VA 2023	VA 2024	Plan 2025	Plan 2026	Plan 2027	Plan 2028	Plan Gesamt (gerundet)
1864001	Versuchsweinbau Heunischwein (2018 bis 2099)								
	Auszahlungen - Investitionen - Mittelverwendung	4.560,22	0,00	0,00	0,00	0,00	0,00	0,00	4.600,00
	Einzahlungen - Finanzierung - Mittelherkunft	4.560,22	0,00	0,00	0,00	0,00	0,00	0,00	4.600,00
		0,00	0,00	0,00	0,00	0,00	0,00	0,00	0,00
	<i>inklusive Vorjahre (gerundet)</i>		0,00	0,00	0,00	0,00	0,00	0,00	
1262000	Sportanlagen (Neubau Sporthaus) (2016 bis 2099)								
	Auszahlungen - Investitionen - Mittelverwendung	542.106,66	300,00	0,00	0,00	0,00	0,00	0,00	542.400,00
	Einzahlungen - Finanzierung - Mittelherkunft	467.904,28	74.500,00	0,00	0,00	0,00	0,00	0,00	542.400,00
		-74.202,38	74.200,00	0,00	0,00	0,00	0,00	0,00	0,00
	<i>inklusive Vorjahre (gerundet)</i>		0,00	0,00	0,00	0,00	0,00	0,00	
1612000	Straßenbau und Straßenbeleuchtung (1900 bis 2099)								
	Auszahlungen - Investitionen - Mittelverwendung	917.290,31	198.200,00	66.200,00	0,00	0,00	0,00	0,00	1.181.700,00
	Einzahlungen - Finanzierung - Mittelherkunft	917.290,31	198.200,00	66.200,00	0,00	0,00	0,00	0,00	1.181.700,00
		0,00	0,00	0,00	0,00	0,00	0,00	0,00	0,00
	<i>inklusive Vorjahre (gerundet)</i>		0,00	0,00	0,00	0,00	0,00	0,00	
1710000	Güterwegesanieerung (1900 bis 2099)								
	Auszahlungen - Investitionen - Mittelverwendung	25.795,30	24.000,00	10.000,00	10.000,00	0,00	10.000,00	0,00	79.800,00
	Einzahlungen - Finanzierung - Mittelherkunft	28.295,30	21.500,00	10.000,00	10.000,00	0,00	10.000,00	0,00	79.800,00
		2.500,00	-2.500,00	0,00	0,00	0,00	0,00	0,00	0,00
	<i>inklusive Vorjahre (gerundet)</i>		0,00	0,00	0,00	0,00	0,00	0,00	
1840000	Grundkauf bzw. Grundverkauf (2000 bis 2099)								
	Auszahlungen - Investitionen - Mittelverwendung	272.481,47	74.600,00	0,00	0,00	0,00	0,00	0,00	347.100,00
	Einzahlungen - Finanzierung - Mittelherkunft	272.481,47	74.600,00	0,00	0,00	0,00	0,00	0,00	347.100,00
		0,00	0,00	0,00	0,00	0,00	0,00	0,00	0,00
	<i>inklusive Vorjahre (gerundet)</i>		0,00	0,00	0,00	0,00	0,00	0,00	
1851000	Kanalerrichtung und Kanalkataster (1900 bis 2099)								
	Auszahlungen - Investitionen - Mittelverwendung	198.265,37	0,00	86.500,00	0,00	0,00	0,00	0,00	284.800,00
	Einzahlungen - Finanzierung - Mittelherkunft	284.750,00	0,00	0,00	0,00	0,00	0,00	0,00	284.800,00
		86.484,63	0,00	-86.500,00	0,00	0,00	0,00	0,00	0,00
	<i>inklusive Vorjahre (gerundet)</i>		86.500,00	0,00	0,00	0,00	0,00	0,00	
<b>Saldo Investive Einzelvorhaben</b>		<b>38.039,03</b>	<b>195.100,00</b>	<b>-92.000,00</b>	<b>-141.200,00</b>	<b>0,00</b>	<b>0,00</b>	<b>0,00</b>	<b>-100,00</b>
	<i>inklusive Vorjahre (gerundet)</i>		<b>233.100,00</b>	<b>141.100,00</b>	<b>-100,00</b>	<b>-100,00</b>	<b>-100,00</b>	<b>-100,00</b>	

<b>Salden Finanzierungsergebnisse</b>	<b>RA Vorjahre</b>	<b>VA 2023</b>	<b>VA 2024</b>	<b>Plan 2025</b>	<b>Plan 2026</b>	<b>Plan 2027</b>	<b>Plan 2028</b>	<b>Plan Gesamt (gerundet)</b>
2999991 sonstige Investitionen (2020 bis 2999)								
Auszahlungen - Investitionen - Mittelverwendung	244.954,70	66.000,00	58.300,00	46.400,00	26.700,00	26.900,00	27.100,00	496.400,00
Einzahlungen - Finanzierung - Mittelherkunft	0,00	5.000,00	0,00	0,00	0,00	0,00	0,00	5.000,00
	-244.954,70	-61.000,00	-58.300,00	-46.400,00	-26.700,00	-26.900,00	-27.100,00	-491.400,00
<i>inklusive Vorjahre (gerundet)</i>		-306.000,00	-364.300,00	-410.700,00	-437.400,00	-464.300,00	-491.400,00	
<b>Saldo Sonstige Investitionen</b>	<b>-244.954,70</b>	<b>-61.000,00</b>	<b>-58.300,00</b>	<b>-46.400,00</b>	<b>-26.700,00</b>	<b>-26.900,00</b>	<b>-27.100,00</b>	<b>-491.400,00</b>
<i>inklusive Vorjahre (gerundet)</i>		<b>-306.000,00</b>	<b>-364.300,00</b>	<b>-410.700,00</b>	<b>-437.400,00</b>	<b>-464.300,00</b>	<b>-491.400,00</b>	
<b>Saldo der gesamten Investitionstätigkeit</b>	<b>-206.915,67</b>	<b>134.100,00</b>	<b>-150.300,00</b>	<b>-187.600,00</b>	<b>-26.700,00</b>	<b>-26.900,00</b>	<b>-27.100,00</b>	<b>-491.400,00</b>
<i>inklusive Vorjahre (gerundet)</i>		<b>-72.800,00</b>	<b>-223.100,00</b>	<b>-410.700,00</b>	<b>-437.400,00</b>	<b>-464.300,00</b>	<b>-491.400,00</b>	

Personaldaten iSd ÖStp (Anlage 4)



Gruppe 1 - gesamt	Dienstverhältnis zu Gemeinde, dienstleistend in einer Dienststelle, bezahlt aus dem Budget von Gemeinde		Personalaufwendungen				
	Köpfe <sup>3)</sup>	VBÄ <sup>3)</sup>	davon melden Gemeinden optional				gesamt
Bezüge (Unterklasse 50-52)			Nebengebühren (Unterklasse 56)	Dienstgeberbeiträge (Unterklasse 58)	Weitere Aufwendungen	Kontenklasse 5 <sup>2)</sup>	
Beamtinnen und Beamte	k.A.	k.A.	0,00				
Vertragsbedienstete	15,00	11,82	603.900,00				
KV-Bedienstete (Kollektivvertrag)	k.A.	k.A.	600,00				
Nicht zuordenbar	k.A.	k.A.					
Summe	16,00	12,82	604.500,00	0,00	160.800,00	800,00	766.100,00
<b>darunter (Teilmengen der Gruppe 1)</b>			Länder und Gemeinden melden optional				
	Köpfe <sup>3)</sup>	VBÄ <sup>3)</sup>	Bezüge (Unterklasse 50-52)	Nebengebühren (Unterklasse 56)	Dienstgeberbeiträge (Unterklasse 58)	Weitere Aufwendungen	Kontenklasse 5 <sup>2)</sup>
Musikschullehrerinnen und -lehrer	k.A.	k.A.					
Elementarpädagoginnen und -pädagogen	k.A.	k.A.					
Bedienstete nicht-ausgliederter Krankenanstalten	k.A.	k.A.					
Lehrlinge	k.A.	k.A.					
Summe	k.A.	k.A.					

Gruppe 2 - gesamt	Dienstverhältnis zu Gemeinde, nicht dienstleistend bei Gemeinde <sup>14</sup> , bezahlt aus dem Budget von Gemeinde		Personalaufwendungen				
	Köpfe <sup>3)</sup>	VBÄ <sup>3)</sup>	davon melden Gemeinden optional				gesamt
Bezüge (Unterklasse 50-52)			Nebengebühren (Unterklasse 56)	Dienstgeberbeiträge (Unterklasse 58)	Weitere Aufwendungen	Kontenklasse 5 <sup>2)</sup>	
Beamtinnen und Beamte	k.A.	k.A.					
Vertragsbedienstete	k.A.	k.A.					
Nicht zuordenbar	k.A.	k.A.					
Summe	k.A.	k.A.					

Beamtinnen und Beamte - Pensionistinnen und Pensionisten zum 31.12.2024			
	Köpfe <sup>3)</sup>	Ø-Pensionshöhe / Mt. <sup>4)</sup>	
Ruhegenussbezieherinnen und -bezieher			
Hinterbliebene <sup>5)</sup>			
<b>Neue Ruhegenussbezieherinnen und -bezieher im Bezugsjahr 2024</b>			
	Köpfe <sup>3)</sup>	Ø-Pensionsantrittsalter	Ø-Pensionshöhe / Mt. <sup>4)</sup>
Alterspension <sup>6)</sup>			
Dienstunfähigkeit <sup>7)</sup>			
vorzeitige Pensionierung mit Abschlag <sup>8)</sup>			
vorzeitige Pensionierung ohne Abschlag <sup>9)</sup>			
Pensionierungen gesamt	0,0	0,0	0,0
<b>Gesamter Pensionsaufwand für das Bezugsjahr 2024</b>	0,00		
1) gemäß den Vorgaben in Artikel 14 Abs. 2 lit. c ÖStP 2012 2) Personalrückstellungen und Sachbezüge sind in diese Anlage nicht aufzunehmen 3) Aus Datenschutzgründen wird dieses Feld erst ab 6 betroffenen Personen ausgewiesen 4) Durchschnittspension im Dezember laut Personalstatistik-Festlegungen ohne Sonderzahlungen, ohne Pflegegeld und ohne sonstige Transferleistungen; brutto 5) Witwen-, Witwer-, Waisenversorgungsbezüge und vergleichbare Leistungen 6) Ruhebezüge aufgrund eines Übertritts in den Ruhestand oder einer vergleichbaren Regelung iSd § 13 BDG 1979 7) Ruhebezüge aufgrund einer Ruhestandsversetzung wegen dauernder Dienstunfähigkeit iSd § 14 BDG 1979 8) Ruhebezüge aufgrund einer vorzeitigen Ruhestandsversetzung mit Abschlag iSd §§ 15b, 15c oder 236d BDG 1979 9) Ruhebezüge aufgrund einer vorzeitigen Ruhestandsversetzung ohne Abschlag 10) Inkl. Musikschullehrerinnen und -lehrer sowie Elementarpädagoginnen und -pädagogen 11) Darunter sind Personalgestellungen bei Beteiligungen iSd § 23 VRV 2015 sowie sonstige Personalgestellungen, zB bei anderen Gebietskörperschaften und Körperschaften öffentlichen Rechts zu verstehen.			



Nachweis über Transferzahlungen (Anlage 6a)



Haushaltskonto	Bezeichnung Ansatz	Bezeichnung Post	Summe Einzahlungen	Summe Auszahlungen
<b>Transferzahlungen von/an Bund, Bundesfonds, Bundeskammern</b>				
<b>Gesamtsumme Transferzahlungen von/an Bund, Bundesfonds, Bundeskammern</b>			<b>1.127.200,00</b>	<b>0,00</b>
<b>Summe Kapitaltransfers</b>			<b>0,00</b>	<b>0,00</b>
<b>Summe Transfers</b>			<b>1.127.200,00</b>	<b>0,00</b>
2/021000+860000	Statistisches Amt	Zinszuschüsse des Bundes (Ersatz für Statistische Erhebungen)	100,00	
2/032000+863000	Vermessungswesen	Vermessungsamt Einnahmen Adressregister	100,00	
2/925000+859000	Ertragsanteile an gemeinschaftliche n Bundesabgaben	Ertragsanteile ohne Spielbankabgabe	1.122.000,00	
2/941000+860000	Sonstige Finanzausweisungen nach dem FAG	Laufende Transferzahlungen von Bund und Bundesfonds	5.000,00	
<b>Transferzahlungen von/an Länder, Landesfonds, Landesammern</b>				
<b>Gesamtsumme Transferzahlungen von/an Länder, Landesfonds, Landesammern</b>			<b>640.100,00</b>	<b>235.300,00</b>
<b>Summe Kapitaltransfers</b>			<b>85.000,00</b>	<b>0,00</b>
<b>Summe Transfers</b>			<b>555.100,00</b>	<b>235.300,00</b>
2/024000+861000	Wahlangelegenheiten	Kapitaltransfers des Landes (Kostenbeiträge für Wahlen)	1.000,00	
2/240000+861001	Kindergärten	Transfers von Ländern, Landesfonds und Landesammern Zuschuss Betreuerinnen	30.000,00	
2/240000+861002	Kindergärten	Transfers von Ländern, Landesfonds und Landesammern Zuschuss Land NÖ neu Zukunftsfonds	5.000,00	
2/262000+861000	Sportplätze	Zinszuschüsse des Landes (LFSA)	800,00	
2/612000+868000	Gemeindestraßen	Strafgelder	200,00	
2/816000+861000	Öffentliche Beleuchtung und öffentliche Uhren	Zinszuschüsse des Landes Finanzsonderaktion	800,00	
2/940000+861000	Bedarfszuweisungen	Transfers von Ländern, Landesfonds und Landesammern Garantiebetrag 20+21	3.400,00	
2/940000+861001	Bedarfszuweisungen	Bedarfszuweisungen I nach Finanzkraft	102.000,00	
2/940000+871100	Bedarfszuweisungen	Kapitaltransfers aus Gemeinde-Bedarfszuweisungsmittel II (zum Haushaltsausgleich)	406.900,00	
6/211001+301000	Volksschulen Umbau Wohnung in Klasse und Werkraum	Kapitaltransfers von Ländern, Landesfonds und Landesammern (Sch+KdgFons)	37.500,00	
6/262001+301000	Stockschützenplatz	Zuschuss des Landes Nö zum Stockplatz	15.000,00	
6/439000+301000	Sonstige Einrichtungen und Maßnahmen	Kapitaltransfers von Ländern, Landesfonds und Landesammern	30.000,00	
6/710000+301000	Land- und forstwirtschaftlicher Weg	Landesbeitrag Güterwege	2.500,00	
6/710000+871000	Land- und forstwirtschaftlicher Weg	Beihilfen aus Bedarfszuweisungen	5.000,00	
1/419000-751000	Sonstige Einrichtungen und Maßnahmen	Sozialhilfeumlage-Wohnsitzgemeindebeitrag		14.300,00
1/419000-751100	Sonstige Einrichtungen und Maßnahmen	Sozialhilfe-Umlage nach der Finanzkraft		185.000,00
1/439000-751000	Sonstige Einrichtungen und Maßnahmen	Jugendwohlfahrts-Umlage		36.000,00
<b>Transferzahlungen von/an Gemeinden, Gemeindeverbände, Gemeindefonds</b>				
<b>Gesamtsumme Transferzahlungen von/an Gemeinden, Gemeindeverbände, Gemeindefonds</b>			<b>15.600,00</b>	<b>696.400,00</b>
<b>Summe Kapitaltransfers</b>			<b>15.400,00</b>	<b>0,00</b>
<b>Summe Transfers</b>			<b>200,00</b>	<b>696.400,00</b>

Haushaltskonto	Bezeichnung Ansatz	Bezeichnung Post	Summe Einzahlungen	Summe Auszahlungen
<b>Transferzahlungen von/an Gemeinden, Gemeindeverbände, Gemeindefonds</b>				
<b>Gesamtsumme Transferzahlungen von/an Gemeinden, Gemeindeverbände, Gemeindefonds</b>			<b>15.600,00</b>	<b>696.400,00</b>
<b>Summe Kapitaltransfers</b>			<b>15.400,00</b>	<b>0,00</b>
<b>Summe Transfers</b>			<b>200,00</b>	<b>696.400,00</b>
2/520000+302000	Natur- und Landschaftsschutz	Kapitaltransfers von anderen Gemeinden (Anteil am Gerät)	15.400,00	
2/851000+862000	Betriebe der Abwasserbeseitigung	Laufende Transferzahlungen der Marktgemeinde Leiben	200,00	
1/022000-752000	Standesamt	Beitrag an den Standesamts- und Staatsbürgerschaftsverband		10.700,00
1/212000-752000	Mittelschulen	Beitrag an die Neue Mittelschul gemeinde Pöchlarn		66.000,00
1/212000-752200	Mittelschulen	Beitrag an die Neue Mittelschul gemeinde Emmersdorf		2.500,00
1/212000-752300	Mittelschulen	Schulumlage Mittelschulgemeinde Ybbs an der Donau		4.200,00
1/212000-752600	Mittelschulen	Transfers an Gemeinden, Gemeindeverbände (Mittelschulgemeinde Wieselburg)		2.300,00
1/213000-752100	Sonderschulen	Beitrag an Förderzentrum St.Leonhard am Forst/Sonerschule Mank		8.700,00
1/213000-752300	Sonderschulen	Schulumlage Sonerschule Ybbs		12.600,00
1/214000-752100	Schulen der Polytechnischen Lehrgänge	Beitrag an die Polytechnische Schul e Laimbach		2.000,00
1/240000-752000	Kindergärten	Transfers an Gemeinden, Beitrag TBE Leiben nach Gesetz		2.400,00
1/320000-752000	Ausbildung in Musik und darstellender Kunst	Laufende Kostenbeiträge an die Musikschule Nibelungengau		28.000,00
1/510000-752000	Medizinische Bereichsversorgung	Beitrag an den Pensionsverband der Gemeindeärzte		4.300,00
1/522000-752000	Reinhaltung der Luft	Beitrag an den Gemeindeverband (Luftreinhaltegestez)		600,00
1/562000-752000	Sprengelbeiträge NÖKAS (Zweckaufwand)	Beitrag an den NÖKAS Zweckaufwand		314.000,00
1/850000-752000	Wasserversorgung	Beitrag an den Wasserverband Marbach - Klein-Pöchlarn		72.000,00
1/850000-752100	Wasserversorgung	Beitrag an den Abgabeneinhebungs verband		3.200,00
1/851000-752000	Betriebe der Abwasserbeseitigung	Beitrag an den Abwasserverband südliches Waldviertel		151.000,00
1/851000-752100	Betriebe der Abwasserbeseitigung	Kostenbeiträge Abgabeneinhebung GVU Bezirk Melk		6.800,00
1/851000-752200	Betriebe der Abwasserbeseitigung	Beitrag MGde. Artstetten-Pöbring für Kanal Am Tonberg		200,00
1/851000-752300	Betriebe der Abwasserbeseitigung	Beitrag an MGde. Leiben für Kanal Ebersdorf		1.600,00
1/851000-752500	Betriebe der Abwasserbeseitigung	Beitrag GVU Kanalerhebung		100,00
1/920000-752000	Ausschließliche Gemeindeabgaben	Beitrag an den Abgaben einhebungsverband		3.200,00
<b>Transferzahlungen von/an Sozialversicherungsträger</b>				
<b>Gesamtsumme Transferzahlungen von/an Sozialversicherungsträger</b>			<b>0,00</b>	<b>0,00</b>
<b>Summe Kapitaltransfers</b>			<b>0,00</b>	<b>0,00</b>
<b>Summe Transfers</b>			<b>0,00</b>	<b>0,00</b>
<b>Transferzahlungen von/an sonst. Träger des öffentlichen Rechts</b>				
<b>Gesamtsumme Transferzahlungen von/an sonst. Träger des öffentlichen Rechts</b>			<b>113.400,00</b>	<b>18.600,00</b>
<b>Summe Kapitaltransfers</b>			<b>113.400,00</b>	<b>0,00</b>
<b>Summe Transfers</b>			<b>0,00</b>	<b>18.600,00</b>

Haushaltskonto	Bezeichnung Ansatz	Bezeichnung Post	Summe Einzahlungen	Summe Auszahlungen
<b>Transferzahlungen von/an sonst. Träger des öffentlichen Rechts</b>				
<b>Gesamtsumme Transferzahlungen von/an sonst. Träger des öffentlichen Rechts</b>			<b>113.400,00</b>	<b>18.600,00</b>
<b>Summe Kapitaltransfers</b>			<b>113.400,00</b>	<b>0,00</b>
<b>Summe Transfers</b>			<b>0,00</b>	<b>18.600,00</b>
6/262001+303000	Stockschützenplatz	Zuschuss des Stockschützenvereines	78.400,00	
6/771001+309000	Bootsanlegestelle	Kapitaltransfers von der Europäischen Union	35.000,00	
1/000000-757000	Gemeindevertretung	Zuwendung an politische Parteien Schulung der Gemeindefunktionäre		2.800,00
1/060000-726000	Beiträge an Verbände, Vereine und sonstige Organisationen	Mitgliedsbeiträge		14.900,00
1/180000-726000	Zivilschutz	Mitgliedsbeiträge Zivilschutzverband NÖ		200,00
1/180000-754000	Zivilschutz	Beitrag an die Bezirksalarm- zentrale der Feuerwehr		700,00
<b>Gesamtsumme</b>			<b>1.896.300,00</b>	<b>950.300,00</b>



Nachweis über Haushaltsrücklagen und Zahlungsmittelreserven  
(Anlage 6b)



# Voranschlag 2024

Marktgemeinde Klein-Pöchlarn

# Nachweis über Haushaltsrücklagen und Zahlungsmittelreserven (Anlage 6b)

Haushaltsrücklagen			Rücklagenstand			Rücklagenstand	Zahlungsmittelreserven		
Nr.	Verwendungszweck	Ansatz	31.12.2023	Zuweisungen	Entnahmen	31.12.2024	31.12.2023	31.12.2024	Konto-/Sparbuchnummer
8/9990934/00001	Rücklage für Wechselrichtererneuerung	529000	6.800,00	700,00		7.500,00	5.982,22	5.982,22	ZW 30 294030 AT23 4715 0520 2064 6007
8/9990934/00002	Rücklage für Wasserversorgung	850000	6.200,00			6.200,00	6.154,48	6.154,48	ZW 31 294031 AT55 4715 0769 6784 0012
8/9990934/00003	Rücklage Klaranlagenfinanzierung (Sparbuch)	851000	147.800,00			147.800,00	12.892,08	12.892,08	ZW 32 294032 AT86 4715 0765 5400 0012
8/9990934/00004	Rücklage für Kanal	851000	2.600,00			2.600,00	2.560,41	2.560,41	ZW 33 294033 AT20 4715 0529 6117 6006
8/9990934/00005	Rücklagensparbuch Abfertigungen	010000	9.200,00			9.200,00	9.171,69	9.171,69	ZW 34 294034 AT57 4715 0520 1249 4000
<b>Zweckgebundene Haushaltsrücklagen</b>			<b>172.600,00</b>	<b>700,00</b>	<b>0,00</b>	<b>173.300,00</b>	<b>36.760,88</b>	<b>36.760,88</b>	
8/9990935/00001	Rücklage aus maximal 50 % des Eröffnungsbilanzsaldos ohne Zahlungsmittelreserve (Eröffnungsbilanzrücklage)	912000	105.000,00			105.000,00			
<b>Allgemeine Haushaltsrücklagen</b>			<b>105.000,00</b>	<b>0,00</b>	<b>0,00</b>	<b>105.000,00</b>	<b>0,00</b>	<b>0,00</b>	
<b>Gesamtsummen</b>			<b>277.600,00</b>	<b>700,00</b>	<b>0,00</b>	<b>278.300,00</b>	<b>36.760,88</b>	<b>36.760,88</b>	



Einzelnachweis über Finanzschulden und Schuldendienst  
(Anlage 6c)



**Voranschlag 2024**

Marktgemeinde Klein-Pöchlarn

**Einzelnachweis über Finanzschulden und Schuldendienst (Anlage 6c)**

Darlehen/Darlehensgeber Verwendung/Staat Aktenzahl	Laufzeit Währung/Zinssatz Zinsindikator	Darlehenshöhe Gesamt	Buchwert 31.12.2023	Zugang	Tilgung	Zinsen	Summe Schuldendienst	Schuldendienst- ersätze	Buchwert 31.12.2024	Netto Schuldendienst
<b>0.</b>										
2470/2020015 Bank unbekannt Kredit Kindergartenfinanzierung/AT 240000	2024 - 2044 EUR/5,500% 6-Monats-EU			160.000,00		8.000,00	8.000,00		160.000,00	8.000,00
<b>Zwischensumme</b>			<b>0,00</b>	<b>160.000,00</b>	<b>0,00</b>	<b>8.000,00</b>	<b>8.000,00</b>	<b>0,00</b>	<b>160.000,00</b>	<b>8.000,00</b>
<b>1. Darlehen für Investitionszwecke</b>										
<b>1.1. ... von Trägern des öffentlichen Rechts</b>										
<b>1.1.1. ... von Bund, Bundesfonds, Bundeskammern</b>										
<b>1.1.2. ... von Ländern, Landesfonds, Landeskammern</b>										
2471/1 NÖ Landeswasserwirtsch Kanalbau Ebersdorf/AT WA4-WWF-201550 851000	2007 - 2036 EUR/1,000%	21.411,07	18.800,00						18.800,00	
19001/320256 Amt der NÖ Land Errichtung einer Wohnung im, neuen Rathaus/AT 07-320255-001 029000	1982 - 2028 EUR/0,500%	32.121,39	5.300,00		1.100,00	100,00	1.200,00		4.200,00	1.200,00
19001/320429 Amt der NÖ Land Sanierung des alten Rauthauses/AT 07-320428-003 846000	1985 - 2032 EUR/0,500%	42.949,64	12.200,00		1.400,00	100,00	1.500,00		10.800,00	1.500,00
<b>1.1.3. ... von Gemeinden, Gemeindeverbänden, Gemeindefonds</b>										
<b>1.1.4. ... von Sozialversicherungsträgern</b>										
<b>1.1.5. ... von sonstigen Trägern des öffentlichen Rechts</b>										
<b>1.2. ... von Beteiligungen der Gebietskörperschaft (ohne Finanzunternehmungen)</b>										
<b>1.3. ... von Unternehmen (ohne Beteiligungen und ohne Finanzunternehmungen)</b>										

Darlehen/Darlehensgeber Verwendung/Staat Aktenzahl	Laufzeit Währung/Zinssatz Zinsindikator	Darlehenshöhe Gesamt	Buchwert 31.12.2023	Zugang	Tilgung	Zinsen	Summe Schuldendienst	Schuldendienst- ersätze	Buchwert 31.12.2024	Netto Schuldendienst
<b>1.4. ... von Finanzunternehmen</b>										
<b>1.4.1. ... von Finanzunternehmen im Inland</b>										
678/2 HYPO NOE Landesbank f Finanzierung Kanalkataster/AT 466264105	2016 - 2035 EUR/5,390% 6-Monats-EU	25.000,00	14.100,00		1.700,00	600,00	2.300,00		12.400,00	2.300,00
678/3 HYPO NOE Landesbank f LED Strassen-Beleuchtung 2016/AT 466264202	2017 - 2023 EUR/5,340% 6-Monats-EU	24.361,42	8.600,00		2.400,00	300,00	2.700,00		6.200,00	2.700,00
678/8201 HYPO NOE Landesba Darlehen Mäherneukauf 2017/AT 466281204	2017 - 2032 EUR/5,450% 6-Monats-EU	54.000,00	39.100,00		2.400,00	1.600,00	4.000,00		36.700,00	4.000,00
678/8202 HYPO NOE Landesba Darlehen Bauhof Anhängegeräte für METRAC/AT 466281301	2018 - 2033 EUR/5,450% 6-Monats-EU	43.900,00	31.700,00		2.000,00	1.300,00	3.300,00		29.700,00	3.300,00
678/8204 HYPO NOE Landesba Generationenspielplatz Finanzierung/AT 466303704	2016 - 2030 EUR/5,340% 6-Monats-EU	17.000,00	9.000,00		2.000,00	400,00	2.400,00		7.000,00	2.400,00
678/8206 HYPO NOE Landesba LFSA-Darlehen Sporthaus Neubau/AT 466292109	2018 - 2043 EUR/5,340% 6-Monats-EU	80.000,00	37.900,00		8.400,00	1.500,00	9.900,00	800,00	29.500,00	9.100,00
678/8208 HYPO NOE Landesba Kanalsanierung Am 466281204	2023 - 2045 EUR/5,500% 6-Monats-EU		60.500,00		4.800,00	3.000,00	7.800,00		55.700,00	7.800,00
678/8209 HYPO NOE Landesba Wasserleitung Tonberg/AT 850000	2020 - 2045 EUR/5,000% 6-Monats-EU	190.000,00	100.000,00	43.400,00	7.200,00	7.200,00	14.400,00		136.200,00	14.400,00

## Voranschlag 2024

Marktgemeinde Klein-Pöchlarn

## Einzelnachweis über Finanzschulden und Schuldendienst (Anlage 6c)

Darlehen/Darlehensgeber Verwendung/Staat Aktenzahl	Laufzeit Währung/Zinssatz Zinsindikator	Darlehenshöhe Gesamt	Buchwert 31.12.2023	Zugang	Tilgung	Zinsen	Summe Schuldendienst	Schuldendienst- ersätze	Buchwert 31.12.2024	Netto Schuldendienst
1135/1 SPARKASSE NIEDERÖ: Ankauf eines Feuerwehrfahrzeuges MTF 2019/AT 62.407.143	2019 - 2029 EUR/5,090% 6-Monats-EU	17.700,00	9.600,00		1.800,00	400,00	2.200,00		7.800,00	2.200,00
1135/2 SPARKASSE NIEDERÖ: Darlehen zur Errichtung eines Urnenhaines/AT 62.407.168	2019 - 2029 EUR/5,090% 6-Monats-EU	30.000,00	13.400,00		3.000,00	500,00	3.500,00		10.400,00	3.500,00
1135/3 SPARKASSE NIEDERÖ: Darlehen für Wasservorhaben Landesstraße L7255, Tieferlegung der Hauptleitung/AT 62.407.150	2019 - 2034 EUR/5,090% 6-Monats-EU	30.000,00	21.000,00		2.000,00	800,00	2.800,00		19.000,00	2.800,00
2307/3 Raiffeisenbank Mittleres Strassenbeleuchtung, Umstellung auf LED, Landesfinanzsonderaktion/AT AT95.3293.9003.02	2012 - 2027 EUR/5,390% 6-Monats-EU	140.000,00	37.400,00		9.400,00	1.500,00	10.900,00	800,00	28.000,00	10.100,00
2307/6 Raiffeisenbank Mittleres Kanal Bahnhofsareal/Sonnenstraße/H AT15.3293.9010.02	2020 - 2045 EUR/5,000% 6-Monats-EU	280.000,00	237.000,00		17.200,00	9.500,00	26.700,00		219.800,00	26.700,00
2307/7 Raiffeisenbank Mittleres Errichtung eines Sporthauses/AT AT77.3293.9007.02	2020 - 2040 EUR/4,556% 6-Monats-EU	50.000,00	45.000,00		2.000,00	1.800,00	3.800,00		43.000,00	3.800,00
2307/8 Raiffeisenbank Mittleres Ankauf von Fahrzeugen und Geräten für den Winterdienst/AT AT24.3293.9008.02	2020 - 2030 EUR/5,060% 6-Monats-EU	73.000,00	45.700,00		9.100,00	1.800,00	10.900,00		36.600,00	10.900,00
2307/9 Raiffeisenbank Mittleres Wasserleitung Bahnhofsplatz/Sanierung Hafnergasse/ AT68.3293.9009.02	2020 - 2040 EUR/5,090% 6-Monats-EU	50.000,00	38.300,00		3.400,00	1.500,00	4.900,00		34.900,00	4.900,00

# Voranschlag 2024

Marktgemeinde Klein-Pöchlarn

# Einzelnachweis über Finanzschulden und Schuldendienst (Anlage 6c)

Darlehen/Darlehensgeber	Laufzeit	Darlehenshöhe	Buchwert	Zugang	Tilgung	Zinsen	Summe	Schuldendienst-	Buchwert	Netto
Verwendung/Staat	Währung/Zinssatz	Gesamt	31.12.2023				Schuldendienst	ersätze	31.12.2024	Schuldendienst
Aktenzahl	Ansatz	Zinsindikator								
2307/10 Raiffeisenbank Mittleres Wasserleitung Neuverlegung/Generalsanierung, Am Bahnsteig/Sonnenstraße/Hafne AT33.3293.9006.02 850000	2020 - 2045 EUR/5,000% 6-Monats-EU	150.000,00	122.000,00		11.200,00	4.900,00	16.100,00		110.800,00	16.100,00
2470/999 Bank unbekannt Diverse Kredite Straßenbau/AT 612000	2018 - 2045 EUR/5,400% 6-Monats-EU	4.300,00	18.900,00	66.200,00	10.800,00	4.200,00	15.000,00		74.300,00	15.000,00
2470/1001 Bank unbekannt Errichtung einer 3. Kindergartengruppe/AT 240000	2020 - 2031 EUR/5,200% 6-Monats-EU	15.000,00	10.500,00		1.500,00	400,00	1.900,00		9.000,00	1.900,00
2470/1003 Bank unbekannt Bebaubarmachung Steinbruch Ebersdorf/AT 840000	2020 - 2030 EUR/5,200% 6-Monats-EU	200.000,00		100.000,00	10.000,00	7.600,00	17.600,00		90.000,00	17.600,00
2470/202005 Bank unbekannt Jugendraum neu/AT 439000	2020 - 2045 EUR/5,000% 6-Monats-EU	20.000,00		20.000,00	2.000,00	800,00	2.800,00		18.000,00	2.800,00
2470/240023 Bank unbekannt Umbau ehemalige Leiterwohnung für Volksschule, EG in Klasse und Bastelraum samt Nebenräumen/AT 211001	2024 - 2045 EUR/6,500% 6-Monats-EU	162.500,00		262.500,00		15.700,00	15.700,00		262.500,00	15.700,00
2470/2020007 Bank unbekannt Stockschützenvorhaben/AT 262000	2021 - 2045 EUR/5,000% 6-Monats-EU	130.700,00		78.300,00		3.900,00	3.900,00		78.300,00	3.900,00
2470/2020009 Bank unbekannt Errichtungen eines Bootssteiges/AT 771001	2022 - 2031 EUR/5,300% 6-Monats-EU	16.000,00		20.000,00	2.000,00	1.000,00	3.000,00		18.000,00	3.000,00

## Voranschlag 2024

Marktgemeinde Klein-Pöchlarn

## Einzelnachweis über Finanzschulden und Schuldendienst (Anlage 6c)

Darlehen/Darlehensgeber Verwendung/Staat Aktenzahl	Laufzeit Währung/Zinssatz Zinsindikator	Darlehenshöhe Gesamt	Buchwert 31.12.2023	Zugang	Tilgung	Zinsen	Summe Schuldendienst	Schuldendienst- ersätze	Buchwert 31.12.2024	Netto Schuldendienst
10010/5202067 Volksbank Nieder- Finanzierung Hauptwasserleitung/AT	2015 - 2025 EUR/5,790%	36.678,61	8.200,00		3.500,00	500,00	4.000,00		4.700,00	4.000,00
AT12 4715 0522 00 850000	6-Monats-EU									
10012/1 BAWAG P.S.K. Bank für Umschuldung Feuerwehrfahrzeug HLF2 im Jahr 2021/AT	2021 - 2045 EUR/4,850%	106.892,37	83.600,00		11.700,00	3.300,00	15.000,00		71.900,00	15.000,00
AT9460000005401( 164000	6-Monats-EU									
10012/2 BAWAG P.S.K. Bank für Umschuldung Nahversorgerzentr. Teil 1 im Jahr 2021/AT	2021 - 2038 EUR/4,850%	1.087.296,00	934.200,00		63.300,00	37.400,00	100.700,00		870.900,00	100.700,00
AT1460000005401( 789000	6-Monats-EU									
10012/3 BAWAG P.S.K. Bank für Umschuldung Nahversorgerzentr. Teil 2 im Jahr 2021/AT	2021 - 2040 EUR/4,850%	232.526,00	202.300,00		12.500,00	8.100,00	20.600,00		189.800,00	20.600,00
AT8960000005401( 789000	6-Monats-EU									
10012/5 BAWAG P.S.K. Bank für Straßenbaudarlehen, Finanzsonderaktion Land NÖ/AT	2010 - 2035 EUR/5,300%	300.000,00	140.900,00		12.300,00	5.600,00	17.900,00		128.600,00	17.900,00
00540-027-781 612000	6-Monats-EU									
10368/1 Kommunalkredit Austria Errichtung einer Kanalisation, Rottenberggasse (BA 02)/AT	1992 - 2031 EUR/2,000%	86.989,38	23.500,00		2.800,00	400,00	3.200,00		20.700,00	3.200,00
110090 (GZ 90.037: 851000										
<b>1.4.2. ... von Finanzunternehmen im Ausland</b>										
<b>1.5. ... von Sonstigen</b>										
<b>Zwischensumme</b>			<b>2.328.700,00</b>	<b>590.400,00</b>	<b>224.900,00</b>	<b>127.700,00</b>	<b>352.600,00</b>	<b>1.600,00</b>	<b>2.694.200,00</b>	<b>351.000,00</b>

## 2. Finanzschulden für den laufenden Aufwand

### 2.1. ... von Trägern des öffentlichen Rechts

#### 2.1.1. ... von Bund, Bundesfonds, Bundeskammern

#### 2.1.2. ... von Ländern, Landesfonds, Landesammern

Darlehen/Darlehensgeber Verwendung/Staat Aktenzahl	Laufzeit Währung/Zinssatz Ansatz	Darlehenshöhe Gesamt	Buchwert 31.12.2023	Zugang	Tilgung	Zinsen	Summe Schuldendienst	Schuldendienst- ersätze	Buchwert 31.12.2024	Netto Schuldendienst
2.1.3. ... von Gemeinden, Gemeindeverbänden, Gemeindefonds										
2.1.4. ... von Sozialversicherungsträgern										
2.1.5. ... von sonstigen Trägern des öffentlichen Rechts										
2.2. ... von Beteiligungen der Gebietskörperschaft (ohne Finanzunternehmungen)										
2.3. ... von Unternehmen (ohne Beteiligungen und ohne Finanzunternehmungen)										
2.4. ... von Finanzunternehmen										
2.4.1. ... von Finanzunternehmen im Inland										
2.4.2. ... von Finanzunternehmen im Ausland										
2.5. ... von Sonstigen										
<b>Zwischensumme</b>			0,00	0,00	0,00	0,00	0,00	0,00	0,00	0,00
<b>SUMME (1 und 2)</b>			2.328.700,00	750.400,00	224.900,00	135.700,00	360.600,00	1.600,00	2.854.200,00	359.000,00
Davon ohne Quasi-KG *)			1.685.300,00	707.000,00	171.100,00	107.300,00	278.400,00	1.600,00	2.221.200,00	276.800,00
Davon Quasi-KG *)			643.400,00	43.400,00	53.800,00	28.400,00	82.200,00	0,00	633.000,00	82.200,00

\*) Quasi-Kapitalgesellschaften außerhalb des Sektors Staat gemäß ESVG (Ansatz 85-89).

Nachweis über haushaltsinterne Vergütungen (Anlage 6f)



Gruppenebene		Erträge	Aufwendungen
0	Vertretungskörper und allgemeine Verwaltung	36.400,00	64.600,00
1	Öffentliche Ordnung und Sicherheit	0,00	0,00
2	Unterricht, Erziehung, Sport und Wissenschaft	0,00	8.300,00
3	Kunst, Kultur und Kultus	0,00	27.800,00
4	Soziale Wohlfahrt und Wohnbauförderung	0,00	0,00
5	Gesundheit	0,00	11.200,00
6	Straßen- und Wasserbau, Verkehr	0,00	6.400,00
7	Wirtschaftsförderung	0,00	1.000,00
8	Dienstleistungen	168.700,00	129.300,00
9	Finanzwirtschaft	43.500,00	0,00
<b>Summe</b>		<b>248.600,00</b>	<b>248.600,00</b>



Leasingspiegel (Anlage 6i)



**Finanzierungsleasing**

Ansatz- oder Projektbezeichnung	Anschaffungskosten	Buchwert 31.12.2023	Buchwert 31.12.2024	Summe ausstehender Mindestleasing- zahlungen	Laufzeit	Restlaufzeit in Jahren	Kautionen für Finanzierungsleasing
<b>Summe</b>	<b>0,00</b>	<b>0,00</b>	<b>0,00</b>	<b>0,00</b>			

**Wirtschaftliche Unternehmungen, Betriebe, betriebsähnliche Einrichtungen gem. § 1 Abs. 2**

<b>Summe</b>	<b>0,00</b>	<b>0,00</b>	<b>0,00</b>	<b>0,00</b>			
--------------	-------------	-------------	-------------	-------------	--	--	--

**Operating Leasing**

Ansatz- oder Projektbezeichnung	Laufzeit Grundmietzeit in Jahren	Gesamtkosten	Einmalkautions	Leasingentgelt (ohne laufender Kautions)	Laufende Kautions	Restlaufzeit in Jahren	Kumulierte Restzahlungen
<b>Summe</b>		<b>0,00</b>	<b>0,00</b>	<b>0,00</b>	<b>0,00</b>		<b>0,00</b>

**Wirtschaftliche Unternehmungen, Betriebe, betriebsähnliche Einrichtungen gem. § 1 Abs. 2**

<b>Summe</b>		<b>0,00</b>	<b>0,00</b>	<b>0,00</b>	<b>0,00</b>		<b>0,00</b>
--------------	--	-------------	-------------	-------------	-------------	--	-------------



Haftungsnachweis (Anlage 6r)



## Teil A - Haftungspositionen relevant iSd Art. 15a Vereinbarung HOG

Bezeichnung der/des Haftungsnehmerin/s oder einer Gruppe gleichartiger Haftungen	Haftungsrahmen	Stand 31.12.2023	Zugänge (+)	Abgänge (-)	Stand 31.12.2024	davon Umklassifizierungen
<b>Untergruppe 1 - Haftungen für Kredit- und Finanzinstitute</b>						
Zwischensumme - Untergruppe 1	0,00	0,00	0,00	0,00	0,00	
<b>Untergruppe 2 - Grundbücherlich besicherte Haftungen von Wohnbau-Darlehen</b>						
Zwischensumme - Untergruppe 2	0,00	0,00	0,00	0,00	0,00	
<b>Untergruppe 3 - Sonstige Wirtschaftshaftungen</b>						
Zwischensumme - Untergruppe 3	0,00	0,00	0,00	0,00	0,00	
<b>Summe A1</b>	<b>0,00</b>	<b>0,00</b>	<b>0,00</b>	<b>0,00</b>	<b>0,00</b>	
<b>Haftung der staatlichen, außerbudgetären Einheiten gem. ESVG iSd Art. 15a Vereinbarung HOG</b>						
<b>Untergruppe 1 - Haftungen für Kredit- und Finanzinstitute</b>						
Zwischensumme - Untergruppe 1	0,00	0,00	0,00	0,00	0,00	
<b>Untergruppe 2 - Grundbücherlich besicherte Haftungen von Wohnbau-Darlehen</b>						
Zwischensumme - Untergruppe 2	0,00	0,00	0,00	0,00	0,00	
<b>Untergruppe 3 - Sonstige Wirtschaftshaftungen</b>						
Zwischensumme - Untergruppe 3	0,00	0,00	0,00	0,00	0,00	
<b>Summe A2</b>	<b>0,00</b>	<b>0,00</b>	<b>0,00</b>	<b>0,00</b>	<b>0,00</b>	
<b>Gesamtsumme A (= Summe A1 + Summe A2)</b>	<b>0,00</b>	<b>0,00</b>	<b>0,00</b>	<b>0,00</b>	<b>0,00</b>	

## Teil B - Haftungspositionen nicht relevant iSd Art. 15a Vereinbarung HOG

Bezeichnung der/des Haftungsnehmerin/s oder einer Gruppe gleichartiger Haftungen	Haftungsrahmen	Stand 31.12.2023	Zugänge (+)	Abgänge (-)	Stand 31.12.2024	davon Umklassifizierungen
<b>Untergruppe 1 - Haftungen für Kredit- und Finanzinstitute</b>						
<b>Zwischensumme - Untergruppe 1</b>	<b>0,00</b>	<b>0,00</b>	<b>0,00</b>	<b>0,00</b>	<b>0,00</b>	
<b>Untergruppe 2 - Grundbücherlich besicherte Haftungen von Wohnbau-Darlehen</b>						
<b>Zwischensumme - Untergruppe 2</b>	<b>0,00</b>	<b>0,00</b>	<b>0,00</b>	<b>0,00</b>	<b>0,00</b>	
<b>Untergruppe 3 - Sonstige Wirtschaftshaftungen</b>						
Gemeindeverband für Abwasserreinigung im südlichen Waldviertel - Kanalbau Bauabschnitt 02, Wasserwirtschaftsfonds	346.537,79	24.500,00	0,00	9.700,00	14.800,00	
Gemeindeverband für Abwasserreinigung im südlichen Waldviertel - Kanalbau Bauabschnitt 03, Wasserwirtschaftsfonds	39.211,35	5.800,00	0,00	1.100,00	4.700,00	
Gemeindeverband für Abwasserreinigung im südlichen Waldviertel - Neubau einer Kläranlage, Bank Austria - Creditanstalt	828.240,00	300.600,00	0,00	28.500,00	272.100,00	
Gemeindeverband für Abwasserreinigung im südlichen Waldviertel - Errichtung Photovoltaikanlage, BAWAG PSK	55.406,40	24.600,00	0,00	1.100,00	23.500,00	
Gemeindeverband für Abwasserreinigung im südlichen Waldviertel - Erstellung eines Kanalkatasters, BAWAG PSK	19.680,00	2.200,00	0,00	300,00	1.900,00	
Gemeindeverband für Abwasserreinigung im südlichen Waldviertel - Kanalsanierung/-umgestaltung Abwasserverband	90.888,80	20.500,00	0,00	1.000,00	19.500,00	
Gemeindeverband für Abwasserreinigung im südlichen Waldviertel - Kanalsanierung 2022 bis 2030	11.480,00	15.100,00	0,00	2.200,00	12.900,00	
Gemeindeverband für Abwasserreinigung im südlichen Waldviertel - Kläranlagensanierung 2022 bis 2030	57.120,00	0,00	24.300,00	1.700,00	22.600,00	
Gemeindeverband für Wasserversorgung Marbach-Klein-Pöchlarn - Errichtung HB Krummnussbaum, HYPO NÖ	68.400,00	40.100,00	0,00	3.900,00	36.200,00	
Gemeindeverband für Wasserversorgung Marbach-Klein-Pöchlarn - Errichtung HB Krummnussbaum, BAWAG PSK	209.000,00	126.800,00	0,00	11.500,00	115.300,00	
Gemeindeverband für Wasserversorgung Marbach-Klein-Pöchlarn - Füllleitung Granz Hypo NÖ	72.000,00	57.700,00	11.100,00	3.800,00	65.000,00	
<b>Zwischensumme - Untergruppe 3</b>	<b>1.797.964,34</b>	<b>617.900,00</b>	<b>35.400,00</b>	<b>64.800,00</b>	<b>588.500,00</b>	
<b>Gesamtsumme B</b>	<b>1.797.964,34</b>	<b>617.900,00</b>	<b>35.400,00</b>	<b>64.800,00</b>	<b>588.500,00</b>	

Rückstellungsspiegel (Anlage 6q)



Rückstellung	Stand 31.12.2023	Dotierungen (+)	Auflösung inkl. Verbrauch (-)	Stand 31.12.2024
<b>Kurzfristig</b>	<b>0,00</b>	<b>0,00</b>	<b>0,00</b>	<b>0,00</b>
Rückstellungen für Prozesskosten				
Rückstellungen für nicht konsumierte Urlaube				
Rückstellungen für ausstehende Rechnungen				
Sonstige kurzfristige Rückstellungen				
<b>Langfristig</b>	<b>284.500,00</b>	<b>17.500,00</b>	<b>900,00</b>	<b>301.100,00</b>
Rückstellungen für Abfertigungen	191.500,00	9.200,00		200.700,00
Rückstellungen für Jubiläumszuwendungen	93.000,00	8.300,00	900,00	100.400,00
Rückstellungen für Haftungen				
Rückstellungen für Sanierung von Altlasten				
Rückstellungen für Pensionen (Säule I)				
Sonstige langfristige Rückstellungen				
<b>Gesamtsumme</b>	<b>284.500,00</b>	<b>17.500,00</b>	<b>900,00</b>	<b>301.100,00</b>



Dienstpostenplan  
- interne Anlage b



# Dienstpostenplan / Stellenplan - Voranschlag 2024

Der Dienstpostenplan ist **Teil des Voranschlages** (§ 73 NÖ GO/ § 56 Abs. 3 NÖ STROG/ § 5 Abs. 1 Z 4. VRV 2015).

Die Aufnahme eines Vertragsbediensteten darf nur erfolgen, wenn ein **im Dienstpostenplan vorgesehener Dienstposten frei ist** und die Aufnahmeerfordernisse erfüllt sind (§ 2 GVBG/ § 3 GBDO).

Bestandteile des Dienstpostenplans (§ 2 Abs. 2 GBDO).

Dienstpostenplan im Voranschlag							
DZW	Bezeichnung des Dienstzweiges	Anzahl	Entlohnungsgruppe	Funktionsverwendung			
				Anzahl	FGrp	Bezeichnung	Pzlg
56	Gehobener Verwaltungsdienst	0	6	-	-	-	-
71	Verwaltungsfachdienst (Büroangestellte)	3	5	1	7 <sup>a)</sup>	AmtsleiterIn	✓
2	Facharbeiter (Bauhofmitarbeiter)	4	5	1	7 <sup>b)</sup>	BauhofleiterIn	✓
85	Mittlerer Verwaltungs- und Kanzleidienst	1	4	-	-	-	-
7	Schulwart mit Zusverw.im handw.Bereich	1	4	-	-	-	-
12	Kindergartenhilfsdienst (Kinderbetr.)	6	3	-	-	-	-
17	Hilfsdienst (Reinigungskraft)	1	1	-	-	-	-
-	-	-	-	-	-	-	-

Anzahl: Achtung eventuell davon welche in Karez!

Hinweis: Mitarbeiter im DZW 85 (Kanzleikraft) werden nach Ablegung der Gemeindedienstprüfung in DZW 71 (Büroangestellte) überstellt!

Ein Verzeichnis über alle **Dienstzweige** und deren **Bezeichnung** befindet sich in der Anlage 1 & 1a der GBDO.

Gemäß § 2 Abs. 3 GBDO kann in Gemeinden mit weniger als 1000 Einwohner der Dienstposten für den leitenden Gemeindebeamten auch als Funktionsdienstposten nach lit.d gesondert bezeichnet werden.

Zeichenerklärung	
Funktionsdienstposten gem. § 2 Abs. 3 lit. a)-d) GBDO 1976	
leitender Gemeindebeamte	a)
Leiter einer Abteilung/ Amtes/ Referates/ wirtschaftlichen Unternehmung	b)
die mit einem Leiterposten (lit.a und b) vergleichbaren DP	c)
DP mit hervorgehobener Verwendung	d)
Anspruch auf Personalzulage gem. § 20 Abs. 1 GBGO 1970	✓



Nachweis Vermögen mit abgeänderter Nutzungsdauer



Konto	Bezeichnung	Nutzungsdauer lt. VRV	Abweichende Nutzungsdauer	Begründung
2/0040004/00001	Ersatzbrücke Mühlbach Richtung Tonberg nach Unwetter 2021 r	40,0	10,0	Aufgrund der Nutzung als Fußgängerbrücke, weil es keine Straßenbrücke ist, wird die Nutzung mit 10 Jahren fixiert
3/0060001/01769	Umbau Wohnung in eine weitere Kindergartengruppe im alten R	50,0	10,0	wegen vorübergehender Nutzung und großteil Innenarbeiten+Einrichtung nur 10 Jahre Nutzungsdauer
4/0040012/00001	205,2 Laufmeter Leitschiene Sonnenstraße Haus Blauensteiner	15,0	7,0	Gebrauchte Leitschiene, daher 7 Jahre statt 15 Jahre Nutzungsdauer
4/0150002/01488	KT Kleinlöschfahrzeug Landesförderung 2000	10,0	25,0	Nutzungsdauer FF Fahrzeuge lt. Amt der NÖ LReg. 25 Jahre
4/0150003/00001	Kleinlöschfahrzeug Feuerwehr	10,0	25,0	Nutzungsdauer FF Fahrzeuge lt. Amt der NÖ LReg. 25 Jahre
4/0150003/00002	Mannschaftstransportfahrzeug Feuerwehr	10,0	25,0	Nutzungsdauer FF Fahrzeuge lt. Amt der NÖ LReg. 25 Jahre
4/0150003/00003	KT Kleinlöschfahrzeug Beitrag der Feuerwehr	10,0	25,0	Nutzungsdauer FF Fahrzeuge lt. Amt der NÖ LReg. 25 Jahre
4/0150003/00004	Hilfeleistungsfahrzeug 2 Feuerwehr	10,0	25,0	Nutzungsdauer FF Fahrzeuge lt. Amt der NÖ LReg. 25 Jahre
4/0150003/00007	KT für HLF 2 Feuerwehr	10,0	25,0	Nutzungsdauer FF Fahrzeuge lt. Amt der NÖ LReg. 25 Jahre
4/0150003/00008	KT für HLF2 Landesfeuerwehrverband	10,0	25,0	Nutzungsdauer FF Fahrzeuge lt. Amt der NÖ LReg. 25 Jahre
4/0150003/00009	KT Land NÖ für Mannschaftstransportfahrzeug Feuerwehr	10,0	25,0	Nutzungsdauer FF Fahrzeuge lt. Amt der NÖ LReg. 25 Jahre
4/0150003/00010	KT Freiwillige Feuerwehr für Mannschaftstransportfahrzeug Feu	10,0	25,0	Nutzungsdauer FF Fahrzeuge lt. Amt der NÖ LReg. 25 Jahre
4/0150003/00011	KT Bund Zuschuss Mannschaftstransportfahrzeug Feuerwehr (F	10,0	25,0	Nutzungsdauer FF Fahrzeuge lt. Amt der NÖ LReg. 25 Jahre
4/0220002/00001	Salzstreuautomat gebraucht Firma Watzinger mit Steuergerät fü	10,0	0,0	Gerät gebraucht, daher bereits von Vorbesitzer vollständig abgeschrieben
5/0040001/00001	4 Stk. Schwerlastgitterroste Strassenquerung Kirchenstraße	33,0	10,0	Gitterroste in Schwerlastausführung sind Verschleißprodukt und daher nicht auf die Dauer der Straße abzuschreiben sondern reduziert auf 10 Jahre
5/0290001/01408	Stapler gebraucht gekauft 2018	8,0	0,0	Gebrauchter Stapler, daher Nutzungsdauer beim Kauf bereits abgelaufen



MFP - Ergebnishaushalt Gesamt 1. Ebene  
- interne Vergütungen enthalten



MVAG	Mittelverwendungs- und -aufbringungsgruppen (1. Ebene)	VA 2024	Plan 2025	Plan 2026	Plan 2027	Plan 2028
211	Erträge aus der operativen Verwaltungstätigkeit	2.424.600,00	2.379.500,00	2.472.400,00	2.528.000,00	2.496.200,00
212	Erträge aus Transfers	631.500,00	852.900,00	1.046.800,00	1.184.800,00	1.143.200,00
213	Finanzerträge					
<b>21</b>	<b>Summe Erträge</b>	<b>3.056.100,00</b>	<b>3.232.400,00</b>	<b>3.519.200,00</b>	<b>3.712.800,00</b>	<b>3.639.400,00</b>
221	Personalaufwand	783.600,00	869.800,00	946.200,00	973.300,00	940.500,00
222	Sachaufwand	1.187.000,00	1.111.800,00	1.097.100,00	1.095.000,00	1.090.200,00
223	Transferaufwand	973.300,00	1.039.700,00	1.100.900,00	1.158.700,00	1.218.200,00
224	Finanzaufwand	141.400,00	181.600,00	214.300,00	198.000,00	184.900,00
<b>22</b>	<b>Summe Aufwendungen</b>	<b>3.085.300,00</b>	<b>3.202.900,00</b>	<b>3.358.500,00</b>	<b>3.425.000,00</b>	<b>3.433.800,00</b>
<b>SA0</b>	<b>Saldo (0) Nettoergebnis (21 - 22)</b>	<b>-29.200,00</b>	<b>29.500,00</b>	<b>160.700,00</b>	<b>287.800,00</b>	<b>205.600,00</b>
230	Entnahmen von Haushaltsrücklagen					
240	Zuweisungen an Haushaltsrücklagen	700,00	700,00	300,00	300,00	300,00
<b>SA01</b>	<b>Saldo (01) Haushaltsrücklagen (230 - 240)</b>	<b>-700,00</b>	<b>-700,00</b>	<b>-300,00</b>	<b>-300,00</b>	<b>-300,00</b>
<b>SA00</b>	<b>Saldo (00) Nettoergebnis nach Haushaltsrücklagen (Saldo 0 + Saldo 01)</b>	<b>-29.900,00</b>	<b>28.800,00</b>	<b>160.400,00</b>	<b>287.500,00</b>	<b>205.300,00</b>



MFP - Ergebnishaushalt Gesamt 1. und 2. Ebene  
- interne Vergütungen enthalten



MVAG	Mittelverwendungs- und aufbringungsgruppen (1. und 2. Ebene)	VA 2024	Plan 2025	Plan 2026	Plan 2027	Plan 2028
<b>211</b>	<b>Erträge aus der operativen Verwaltungstätigkeit</b>	<b>2.424.600,00</b>	<b>2.379.500,00</b>	<b>2.472.400,00</b>	<b>2.528.000,00</b>	<b>2.496.200,00</b>
2111	Erträge aus eigenen Abgaben	274.800,00	279.500,00	284.400,00	289.500,00	294.400,00
2112	Erträge aus Ertragsanteilen	1.122.000,00	1.144.400,00	1.167.300,00	1.190.700,00	1.214.500,00
2113	Erträge aus Gebühren	397.300,00	406.300,00	415.200,00	423.800,00	432.500,00
2114	Erträge aus Leistungen	309.500,00	309.900,00	309.400,00	305.600,00	304.600,00
2115	Erträge aus Besitz und wirtschaftlicher Tätigkeit	140.400,00	143.900,00	147.600,00	150.200,00	152.800,00
2116	Erträge aus Veräußerung und sonstige Erträge	179.700,00	95.500,00	94.400,00	98.500,00	97.400,00
2117	Nicht finanzierungswirksame operative Erträge	900,00		54.100,00	69.700,00	
<b>212</b>	<b>Erträge aus Transfers</b>	<b>631.500,00</b>	<b>852.900,00</b>	<b>1.046.800,00</b>	<b>1.184.800,00</b>	<b>1.143.200,00</b>
2121	Transferertrag von Trägern des öffentlichen Rechts	560.600,00	782.400,00	977.000,00	1.114.800,00	1.074.400,00
2122	Transferertrag von Beteiligungen					
2123	Transferertrag von Unternehmen (mit Finanzunternehmen)					
2124	Transferertrag von Haushalten und Organisationen ohne Erwerbscharakter	9.300,00	9.700,00	9.900,00	10.200,00	10.400,00
2125	Transferertrag vom Ausland					
2126	Investitions- und Tilgungszuschüsse zwischen Unternehmungen und Betrieben der Gebietskörperschaft und der Gebietskörperschaft					
2127	Nicht finanzierungswirksamer Transferertrag	61.600,00	60.800,00	59.900,00	59.800,00	58.400,00
<b>213</b>	<b>Finanzerträge</b>	<b>0,00</b>	<b>0,00</b>	<b>0,00</b>	<b>0,00</b>	<b>0,00</b>
2131	Erträge aus Zinsen					
2132	Erträge aus Zinsen aus derivativen Finanzinstrumenten mit und ohne Grundgeschäft					
2133	Erträge aus Gewinnentnahmen von marktbestimmten Betrieben					
2134	Sonstige Finanzerträge					
2135	Erträge aus Dividenden/Gewinnausschüttungen					
2136	Sonstige nicht finanzierungswirksame Finanzerträge					
<b>21</b>	<b>Summe Erträge</b>	<b>3.056.100,00</b>	<b>3.232.400,00</b>	<b>3.519.200,00</b>	<b>3.712.800,00</b>	<b>3.639.400,00</b>
<b>221</b>	<b>Personalaufwand</b>	<b>783.600,00</b>	<b>869.800,00</b>	<b>946.200,00</b>	<b>973.300,00</b>	<b>940.500,00</b>
2211	Personalaufwand (Bezüge, Nebengebühren, Mehrleistungen)	604.500,00	673.400,00	744.100,00	780.200,00	731.800,00
2212	Gesetzlicher und freiwilliger Sozialaufwand	161.600,00	178.900,00	184.600,00	179.900,00	195.500,00
2213	Sonstiger Personalaufwand					
2214	Nicht finanzierungswirksamer Personalaufwand	17.500,00	17.500,00	17.500,00	13.200,00	13.200,00
<b>222</b>	<b>Sachaufwand</b>	<b>1.187.000,00</b>	<b>1.111.800,00</b>	<b>1.097.100,00</b>	<b>1.095.000,00</b>	<b>1.090.200,00</b>
2221	Gebrauchs- und Verbrauchsgüter, Handelswaren	47.700,00	47.500,00	47.000,00	46.200,00	47.200,00
2222	Verwaltungs- und Betriebsaufwand	125.900,00	130.500,00	128.800,00	132.700,00	135.300,00

MVAG	Mittelverwendungs- und aufbringungsgruppen (1. und 2. Ebene)	VA 2024	Plan 2025	Plan 2026	Plan 2027	Plan 2028
2223	Leasing- und Mietaufwand	22.900,00	22.900,00	23.000,00	23.100,00	23.100,00
2224	Instandhaltung	50.200,00	54.300,00	53.200,00	54.100,00	50.700,00
2225	Sonstiger Sachaufwand	624.300,00	553.500,00	555.900,00	564.300,00	571.300,00
2226	Nicht finanzierungswirksamer Sachaufwand	316.000,00	303.100,00	289.200,00	274.600,00	262.600,00
<b>223</b>	<b>Transferaufwand</b>	<b>973.300,00</b>	<b>1.039.700,00</b>	<b>1.100.900,00</b>	<b>1.158.700,00</b>	<b>1.218.200,00</b>
2231	Transferaufwand an Träger des öffentlichen Rechts	955.600,00	1.021.300,00	1.082.200,00	1.139.900,00	1.199.300,00
2232	Transferaufwand an Beteiligungen					
2233	Transferaufwand an Unternehmen (mit Finanzunternehmen)	1.800,00	1.800,00	1.800,00	1.800,00	1.800,00
2234	Transferaufwand an Haushalte und Organisationen ohne Erwerbscharakter	15.900,00	16.600,00	16.900,00	17.000,00	17.100,00
2235	Transferaufwand an das Ausland					
2236	Investitions- und Tilgungszuschüsse zwischen Unternehmungen und Betrieben der Gebietskörperschaft und der Gebietskörperschaft					
2237	Nicht finanzierungswirksamer Transferaufwand					
<b>224</b>	<b>Finanzaufwand</b>	<b>141.400,00</b>	<b>181.600,00</b>	<b>214.300,00</b>	<b>198.000,00</b>	<b>184.900,00</b>
2241	Aufwendungen für Zinsen	140.000,00	180.200,00	212.900,00	196.600,00	183.500,00
2242	Zinsen und sonstige Aufwendungen aus derivativen Finanzinstrumenten mit und ohne Grundgeschäft					
2243	Gewinnentnahmen von Unternehmungen und marktbestimmten Betrieben der Gebietskörperschaft (innerhalb der Gebietskörperschaft)					
2244	Sonstiger Finanzaufwand	1.400,00	1.400,00	1.400,00	1.400,00	1.400,00
2245	Nicht finanzierungswirksamer Finanzaufwand					
<b>22</b>	<b>Summe Aufwendungen</b>	<b>3.085.300,00</b>	<b>3.202.900,00</b>	<b>3.358.500,00</b>	<b>3.425.000,00</b>	<b>3.433.800,00</b>
<b>SA0</b>	<b>Saldo (0) Nettoergebnis (21 - 22)</b>	<b>-29.200,00</b>	<b>29.500,00</b>	<b>160.700,00</b>	<b>287.800,00</b>	<b>205.600,00</b>
<b>230</b>	<b>Entnahmen von Haushaltsrücklagen</b>	<b>0,00</b>	<b>0,00</b>	<b>0,00</b>	<b>0,00</b>	<b>0,00</b>
2301	Entnahmen von Haushaltsrücklagen					
<b>240</b>	<b>Zuweisungen an Haushaltsrücklagen</b>	<b>700,00</b>	<b>700,00</b>	<b>300,00</b>	<b>300,00</b>	<b>300,00</b>
2401	Zuweisungen an Haushaltsrücklagen	700,00	700,00	300,00	300,00	300,00
<b>SA01</b>	<b>Saldo (01) Haushaltsrücklagen (230 - 240)</b>	<b>-700,00</b>	<b>-700,00</b>	<b>-300,00</b>	<b>-300,00</b>	<b>-300,00</b>
<b>SA00</b>	<b>Saldo (00) Nettoergebnis nach Haushaltsrücklagen (Saldo 0 + Saldo 01)</b>	<b>-29.900,00</b>	<b>28.800,00</b>	<b>160.400,00</b>	<b>287.500,00</b>	<b>205.300,00</b>

MFP - Finanzierungshaushalt Gesamt 1. Ebene  
- interne Vergütungen enthalten



MVAG	Mittelverwendungs- und -aufbringungsgruppen (1. Ebene)	VA 2024	Plan 2025	Plan 2026	Plan 2027	Plan 2028
<b>OPERATIVE GEBARUNG</b>						
311	Einzahlungen aus operativer Verwaltungstätigkeit	2.334.700,00	2.377.000,00	2.418.300,00	2.455.800,00	2.496.200,00
312	Einzahlungen aus Transfers	569.900,00	792.100,00	986.900,00	1.125.000,00	1.084.800,00
313	Einzahlungen aus Finanzerträgen					
<b>31</b>	<b>Summe Einzahlungen operative Gebarung</b>	<b>2.904.600,00</b>	<b>3.169.100,00</b>	<b>3.405.200,00</b>	<b>3.580.800,00</b>	<b>3.581.000,00</b>
321	Auszahlungen aus Personalaufwand	766.100,00	852.300,00	928.700,00	960.100,00	927.300,00
322	Auszahlungen aus Sachaufwand	779.500,00	803.700,00	807.900,00	815.400,00	827.600,00
323	Auszahlungen aus Transfers	970.300,00	1.036.700,00	1.097.900,00	1.155.700,00	1.215.200,00
324	Auszahlungen aus Finanzaufwand	141.400,00	181.600,00	214.300,00	198.000,00	184.900,00
<b>32</b>	<b>Summe Auszahlungen operative Gebarung</b>	<b>2.657.300,00</b>	<b>2.874.300,00</b>	<b>3.048.800,00</b>	<b>3.129.200,00</b>	<b>3.155.000,00</b>
<b>SA1</b>	<b>Saldo (1) Geldfluss aus der operativen Gebarung (31 – 32)</b>	<b>247.300,00</b>	<b>294.800,00</b>	<b>356.400,00</b>	<b>451.600,00</b>	<b>426.000,00</b>
<b>INVESTIVE GEBARUNG</b>						
331	Einzahlungen aus der Investitionstätigkeit					
332	Einzahlungen aus der Rückzahlung von Darlehen sowie gewährten Vorschüssen					
333	Einzahlungen aus Kapitaltransfers	254.800,00	112.700,00	32.600,00	35.800,00	34.000,00
<b>33</b>	<b>Summe Einzahlungen investive Gebarung</b>	<b>254.800,00</b>	<b>112.700,00</b>	<b>32.600,00</b>	<b>35.800,00</b>	<b>34.000,00</b>
341	Auszahlungen aus der Investitionstätigkeit	1.116.600,00	1.354.300,00	926.700,00	36.900,00	27.100,00
342	Auszahlungen aus der Gewährung von Darlehen sowie gewährten Vorschüssen					
343	Auszahlungen aus Kapitaltransfers	3.000,00	3.000,00	3.000,00	3.000,00	3.000,00
<b>34</b>	<b>Summe Auszahlungen investive Gebarung</b>	<b>1.119.600,00</b>	<b>1.357.300,00</b>	<b>929.700,00</b>	<b>39.900,00</b>	<b>30.100,00</b>
<b>SA2</b>	<b>Saldo (2) Geldfluss aus der investiven Gebarung (33 – 34)</b>	<b>-864.800,00</b>	<b>-1.244.600,00</b>	<b>-897.100,00</b>	<b>-4.100,00</b>	<b>3.900,00</b>
<b>SA3</b>	<b>Saldo (3) Nettofinanzierungssaldo (Saldo 1 + Saldo 2)</b>	<b>-617.500,00</b>	<b>-949.800,00</b>	<b>-540.700,00</b>	<b>447.500,00</b>	<b>429.900,00</b>

MVAG	Mittelverwendungs- und -aufbringungsgruppen (1. Ebene)	VA 2024	Plan 2025	Plan 2026	Plan 2027	Plan 2028
<b>FINANZIERUNGSTÄTIGKEIT</b>						
351	Einzahlungen aus der Aufnahme von Finanzschulden	750.400,00	1.078.400,00	900.000,00		
353	Einzahlungen infolge eines Kapitaltausches bei derivativen Finanzinstrumenten mit Grundgeschäft					
355	Einzahlungen aus dem Abgang von Finanzinstrumenten					
<b>35</b>	<b>Summe Einzahlungen aus der Finanzierungstätigkeit</b>	<b>750.400,00</b>	<b>1.078.400,00</b>	<b>900.000,00</b>	<b>0,00</b>	<b>0,00</b>
361	Auszahlungen aus der Tilgung von Finanzschulden	224.900,00	269.800,00	359.300,00	447.500,00	429.900,00
363	Auszahlungen infolge eines Kapitaltausches bei derivativen Finanzinstrumenten mit Grundgeschäft					
365	Auszahlungen für den Erwerb von Finanzinstrumenten					
<b>36</b>	<b>Summe Auszahlungen aus der Finanzierungstätigkeit</b>	<b>224.900,00</b>	<b>269.800,00</b>	<b>359.300,00</b>	<b>447.500,00</b>	<b>429.900,00</b>
<b>SA4</b>	<b>Saldo (4) Geldfluss aus der Finanzierungstätigkeit (35 – 36)</b>	<b>525.500,00</b>	<b>808.600,00</b>	<b>540.700,00</b>	<b>-447.500,00</b>	<b>-429.900,00</b>
<b>SA5</b>	<b>Saldo (5) Geldfluss aus der voranschlagswirksamen Gebarung (Saldo 3 + Saldo 4)</b>	<b>-92.000,00</b>	<b>-141.200,00</b>	<b>0,00</b>	<b>0,00</b>	<b>0,00</b>

MFP - Finanzierungshaushalt Gesamt 1. und 2. Ebene  
- interne Vergütungen enthalten



MVAG	Mittelverwendungs- und aufbringungsgruppen (1. und 2. Ebene)	VA 2024	Plan 2025	Plan 2026	Plan 2027	Plan 2028
<b>311</b>	<b>Einzahlungen aus operativer Verwaltungstätigkeit</b>	<b>2.334.700,00</b>	<b>2.377.000,00</b>	<b>2.418.300,00</b>	<b>2.455.800,00</b>	<b>2.496.200,00</b>
3111	Einzahlungen aus eigenen Abgaben	274.800,00	279.500,00	284.400,00	289.500,00	294.400,00
3112	Einzahlungen aus Ertragsanteilen	1.122.000,00	1.144.400,00	1.167.300,00	1.190.700,00	1.214.500,00
3113	Einzahlungen aus Gebühren	397.300,00	406.300,00	415.200,00	423.800,00	432.500,00
3114	Einzahlungen aus Leistungen	309.500,00	309.900,00	309.400,00	305.600,00	304.600,00
3115	Einzahlungen aus Besitz und wirtschaftlicher Tätigkeit	140.400,00	143.900,00	147.600,00	150.200,00	152.800,00
3116	Einzahlungen aus Veräußerung von geringwertigen Wirtschaftsgütern (GWG) und sonstige Einzahlungen	90.700,00	93.000,00	94.400,00	96.000,00	97.400,00
<b>312</b>	<b>Einzahlungen aus Transfers</b>	<b>569.900,00</b>	<b>792.100,00</b>	<b>986.900,00</b>	<b>1.125.000,00</b>	<b>1.084.800,00</b>
3121	Transferzahlungen von Trägern des öffentlichen Rechts	560.600,00	782.400,00	977.000,00	1.114.800,00	1.074.400,00
3122	Transferzahlungen von Beteiligten					
3123	Transferzahlungen von Unternehmen (inkl. Finanzunternehmen)					
3124	Transferzahlungen von Haushalten und Organisationen ohne Erwerbscharakter	9.300,00	9.700,00	9.900,00	10.200,00	10.400,00
3125	Transferzahlungen vom Ausland					
3126	Investitions- und Tilgungszuschüsse zwischen Unternehmungen und Betrieben der Gebietskörperschaft und der Gebietskörperschaft					
<b>313</b>	<b>Einzahlungen aus Finanzerträgen</b>	<b>0,00</b>	<b>0,00</b>	<b>0,00</b>	<b>0,00</b>	<b>0,00</b>
3131	Einzahlungen aus Zinserträgen					
3132	Einzahlungen aus Zinsen aus derivativen Finanzinstrumenten mit und ohne Grundgeschäft					
3133	Einzahlungen aus Gewinnentnahmen von marktbestimmten Betrieben					
3134	Sonstige Einzahlungen aus Finanzerträgen					
3135	Einzahlungen aus Dividenden/Gewinnausschüttungen					
<b>31</b>	<b>Summe Einzahlungen operative Gebarung</b>	<b>2.904.600,00</b>	<b>3.169.100,00</b>	<b>3.405.200,00</b>	<b>3.580.800,00</b>	<b>3.581.000,00</b>
<b>321</b>	<b>Auszahlungen aus Personalaufwand</b>	<b>766.100,00</b>	<b>852.300,00</b>	<b>928.700,00</b>	<b>960.100,00</b>	<b>927.300,00</b>
3211	Auszahlungen für Personalaufwand (Bezüge, Nebengebühren, und Mehrleistungsvergütungen)	604.500,00	673.400,00	744.100,00	780.200,00	731.800,00
3212	Auszahlungen für gesetzliche und freiwillige Sozialaufwendungen	161.600,00	178.900,00	184.600,00	179.900,00	195.500,00
3213	Auszahlungen aus sonstigem Personalaufwand					
<b>322</b>	<b>Auszahlungen aus Sachaufwand</b>	<b>779.500,00</b>	<b>803.700,00</b>	<b>807.900,00</b>	<b>815.400,00</b>	<b>827.600,00</b>
3221	Auszahlungen für Gebrauchs- und Verbrauchsgüter, Handelswaren	47.700,00	47.500,00	47.000,00	46.200,00	47.200,00
3222	Auszahlungen für Verwaltungs- und Betriebsaufwand	125.900,00	130.500,00	128.800,00	132.700,00	135.300,00
3223	Auszahlungen für Leasing- und Mietaufwand	22.900,00	22.900,00	23.000,00	23.100,00	23.100,00
3224	Auszahlungen für Instandhaltung	50.200,00	54.300,00	53.200,00	54.100,00	50.700,00
3225	Sonstige Auszahlungen aus Sachaufwand	532.800,00	548.500,00	555.900,00	559.300,00	571.300,00
3226	Auszahlungen aus der Inanspruchnahme von Haftungen					

MVAG	Mittelverwendungs- und aufbringungsgruppen (1. und 2. Ebene)	VA 2024	Plan 2025	Plan 2026	Plan 2027	Plan 2028
<b>323</b>	<b>Auszahlungen aus Transfers</b>	<b>970.300,00</b>	<b>1.036.700,00</b>	<b>1.097.900,00</b>	<b>1.155.700,00</b>	<b>1.215.200,00</b>
3231	Transferzahlungen an Träger des öffentlichen Rechts	955.600,00	1.021.300,00	1.082.200,00	1.139.900,00	1.199.300,00
3232	Transferzahlungen an Beteiligungen					
3233	Transferzahlungen an Unternehmen (inkl. Finanzunternehmen)	1.800,00	1.800,00	1.800,00	1.800,00	1.800,00
3234	Transferzahlungen an Haushalte und Organisationen ohne Erwerbscharakter	12.900,00	13.600,00	13.900,00	14.000,00	14.100,00
3235	Transferzahlungen an das Ausland					
3236	Investitions- und Tilgungszuschüsse zwischen Unternehmungen und Betrieben der Gebietskörperschaft und der Gebietskörperschaft					
<b>324</b>	<b>Auszahlungen aus Finanzaufwand</b>	<b>141.400,00</b>	<b>181.600,00</b>	<b>214.300,00</b>	<b>198.000,00</b>	<b>184.900,00</b>
3241	Auszahlungen für Zinsen	140.000,00	180.200,00	212.900,00	196.600,00	183.500,00
3242	Auszahlungen für Zinsen aus derivativen Finanzinstrumenten mit und ohne Grundgeschäft					
3243	Auszahlungen aus Gewinnentnahmen von marktbestimmten Betrieben					
3244	Sonstige Auszahlungen aus Finanzaufwendungen	1.400,00	1.400,00	1.400,00	1.400,00	1.400,00
<b>32</b>	<b>Summe Auszahlungen operative Gebarung</b>	<b>2.657.300,00</b>	<b>2.874.300,00</b>	<b>3.048.800,00</b>	<b>3.129.200,00</b>	<b>3.155.000,00</b>
<b>SA1</b>	<b>Saldo (1) Geldfluss aus der operativen Gebarung (31 – 32)</b>	<b>247.300,00</b>	<b>294.800,00</b>	<b>356.400,00</b>	<b>451.600,00</b>	<b>426.000,00</b>
<b>331</b>	<b>Einzahlungen aus der Investitionstätigkeit</b>	<b>0,00</b>	<b>0,00</b>	<b>0,00</b>	<b>0,00</b>	<b>0,00</b>
3311	Einzahlungen aus der Veräußerung von immateriellem Vermögen					
3312	Einzahlungen aus der Veräußerung von Grundstücken und Grundstückeinrichtungen					
3313	Einzahlungen aus der Veräußerung von Gebäuden und Bauten					
3314	Einzahlungen aus der Veräußerung von technischen Anlagen, Fahrzeugen und Maschinen					
3315	Einzahlungen aus der Veräußerung von Amts-, Betriebs- und Geschäftsausstattung					
3316	Einzahlungen aus der Veräußerung von Kulturgütern					
3317	Einzahlungen aus der Veräußerung von Beteiligungen					
3318	Einzahlungen aus der Veräußerung von kofinanzierten Schutzbauten					
<b>332</b>	<b>Einzahlungen aus der Rückzahlung von Darlehen sowie gewährten Vorschüssen</b>	<b>0,00</b>	<b>0,00</b>	<b>0,00</b>	<b>0,00</b>	<b>0,00</b>
3321	Einzahlungen aus Darlehen an Träger des öffentlichen Rechts					
3322	Einzahlungen aus Darlehen an Beteiligungen					
3323	Einzahlungen aus Darlehen an Unternehmen und Haushalte					
3325	Einzahlungen aus Vorschüssen und Anzahlungen					
<b>333</b>	<b>Einzahlungen aus Kapitaltransfers</b>	<b>254.800,00</b>	<b>112.700,00</b>	<b>32.600,00</b>	<b>35.800,00</b>	<b>34.000,00</b>
3331	Kapitaltransferzahlungen von Trägern des öffentlichen Rechts	188.800,00	80.800,00		2.500,00	
3332	Kapitaltransferzahlungen von Beteiligungen					
3333	Kapitaltransferzahlungen von Unternehmen					
3334	Kapitaltransferzahlungen von Haushalten und Organisationen ohne Erwerbscharakter	31.000,00	31.900,00	32.600,00	33.300,00	34.000,00

MVAG	Mittelverwendungs- und aufbringungsgruppen (1. und 2. Ebene)	VA 2024	Plan 2025	Plan 2026	Plan 2027	Plan 2028
3335	Kapitaltransferzahlungen vom Ausland	35.000,00				
<b>33</b>	<b>Summe Einzahlungen investive Gebarung</b>	<b>254.800,00</b>	<b>112.700,00</b>	<b>32.600,00</b>	<b>35.800,00</b>	<b>34.000,00</b>
<b>341</b>	<b>Auszahlungen aus der Investitionstätigkeit</b>	<b>1.116.600,00</b>	<b>1.354.300,00</b>	<b>926.700,00</b>	<b>36.900,00</b>	<b>27.100,00</b>
3411	Auszahlungen für den Erwerb von immateriellem Vermögen	2.400,00	2.400,00	2.500,00	2.500,00	2.500,00
3412	Auszahlungen für den Erwerb von Grundstücken und Grundstückseinrichtungen	331.400,00	181.500,00	19.200,00	29.400,00	19.600,00
3413	Auszahlungen für den Erwerb von Gebäuden und Bauten	734.700,00	1.165.400,00	900.000,00		
3414	Auszahlungen für den Erwerb von technischen Anlagen, Fahrzeugen und Maschinen	44.600,00	1.500,00	1.500,00	1.500,00	1.500,00
3415	Auszahlungen für den Erwerb von Amts-, Betriebs- und Geschäftsausstattung	3.500,00	3.500,00	3.500,00	3.500,00	3.500,00
3416	Auszahlungen für den Erwerb von Kulturgütern					
3417	Auszahlungen für den Erwerb von Beteiligungen					
3418	Auszahlungen für den Erwerb von kofinanzierten Schutzbauten					
<b>342</b>	<b>Auszahlungen aus der Gewährung von Darlehen sowie gewährten Vorschüssen</b>	<b>0,00</b>	<b>0,00</b>	<b>0,00</b>	<b>0,00</b>	<b>0,00</b>
3421	Auszahlungen von Darlehen an Träger des öffentlichen Rechts					
3422	Auszahlungen von Darlehen an Beteiligungen					
3423	Auszahlungen von Darlehen an Unternehmen und Haushalte					
3425	Auszahlungen von Vorschüssen und Anzahlungen					
<b>343</b>	<b>Auszahlungen aus Kapitaltransfers</b>	<b>3.000,00</b>	<b>3.000,00</b>	<b>3.000,00</b>	<b>3.000,00</b>	<b>3.000,00</b>
3431	Kapitaltransferzahlungen an Träger des öffentlichen Rechts					
3432	Kapitaltransferzahlungen an Beteiligungen					
3433	Kapitaltransferzahlungen an Unternehmen (Finanzunternehmen)					
3434	Kapitaltransferzahlungen an Haushalte und Organisationen ohne Erwerbscharakter	3.000,00	3.000,00	3.000,00	3.000,00	3.000,00
3435	Kapitaltransferzahlungen an das Ausland					
<b>34</b>	<b>Summe Auszahlungen investive Gebarung</b>	<b>1.119.600,00</b>	<b>1.357.300,00</b>	<b>929.700,00</b>	<b>39.900,00</b>	<b>30.100,00</b>
<b>SA2</b>	<b>Saldo (2) Geldfluss aus der investiven Gebarung (33 – 34)</b>	<b>-864.800,00</b>	<b>-1.244.600,00</b>	<b>-897.100,00</b>	<b>-4.100,00</b>	<b>3.900,00</b>
<b>SA3</b>	<b>Saldo (3) Nettofinanzierungssaldo (Saldo 1 + Saldo 2)</b>	<b>-617.500,00</b>	<b>-949.800,00</b>	<b>-540.700,00</b>	<b>447.500,00</b>	<b>429.900,00</b>
<b>351</b>	<b>Einzahlungen aus der Aufnahme von Finanzschulden</b>	<b>750.400,00</b>	<b>1.078.400,00</b>	<b>900.000,00</b>	<b>0,00</b>	<b>0,00</b>
3511	Einzahlungen aus empfangenen Darlehen von öffentlichen Körperschaften und Rechtsträgern					
3512	Einzahlungen aus empfangenen Darlehen von Beteiligungen					
3513	Einzahlungen aus empfangenen Darlehen von Unternehmen und privaten Haushalten					
3514	Einzahlungen aus Finanzschulden (Finanzunternehmen)	750.400,00	1.078.400,00	900.000,00		
3515	Einzahlungen aus Aufnahmen von Leasingverbindlichkeiten					
<b>353</b>	<b>Einzahlungen infolge eines Kapitaltausches bei derivativen Finanzinstrumenten mit Grundgeschäft</b>	<b>0,00</b>	<b>0,00</b>	<b>0,00</b>	<b>0,00</b>	<b>0,00</b>

MVAG	Mittelverwendungs- und aufbringungsgruppen (1. und 2. Ebene)	VA 2024	Plan 2025	Plan 2026	Plan 2027	Plan 2028
3530	Einzahlungen infolge eines Kapitaltausches bei derivativen Finanzinstrumenten mit Grundgeschäft					
<b>355</b>	<b>Einzahlungen aus dem Abgang von Finanzinstrumenten</b>	<b>0,00</b>	<b>0,00</b>	<b>0,00</b>	<b>0,00</b>	<b>0,00</b>
3550	Einzahlungen aus dem Abgang von Finanzinstrumenten					
<b>35</b>	<b>Summe Einzahlungen aus der Finanzierungstätigkeit</b>	<b>750.400,00</b>	<b>1.078.400,00</b>	<b>900.000,00</b>	<b>0,00</b>	<b>0,00</b>
<b>361</b>	<b>Auszahlungen aus der Tilgung von Finanzschulden</b>	<b>224.900,00</b>	<b>269.800,00</b>	<b>359.300,00</b>	<b>447.500,00</b>	<b>429.900,00</b>
3611	Auszahlungen aus empfangenen Darlehen von öffentlichen Körperschaften und Rechtsträgern	5.300,00	5.300,00	7.200,00	7.300,00	7.100,00
3612	Auszahlungen aus empfangenen Darlehen von Beteiligungen					
3613	Auszahlungen aus empfangenen Darlehen von Unternehmen und privaten Haushalten					
3614	Auszahlungen aus Finanzschulden	219.600,00	264.500,00	352.100,00	440.200,00	422.800,00
3615	Auszahlungen aus Rückzahlungen von Leasingverbindlichkeiten					
<b>363</b>	<b>Auszahlungen infolge eines Kapitaltausches bei derivativen Finanzinstrumenten mit Grundgeschäft</b>	<b>0,00</b>	<b>0,00</b>	<b>0,00</b>	<b>0,00</b>	<b>0,00</b>
3630	Auszahlungen infolge eines Kapitaltausches bei derivativen Finanzinstrumenten mit Grundgeschäft					
<b>365</b>	<b>Auszahlungen für den Erwerb von Finanzinstrumenten</b>	<b>0,00</b>	<b>0,00</b>	<b>0,00</b>	<b>0,00</b>	<b>0,00</b>
3650	Auszahlungen für den Erwerb von Finanzinstrumenten					
<b>36</b>	<b>Summe Auszahlungen aus der Finanzierungstätigkeit</b>	<b>224.900,00</b>	<b>269.800,00</b>	<b>359.300,00</b>	<b>447.500,00</b>	<b>429.900,00</b>
<b>SA4</b>	<b>Saldo (4) Geldfluss aus der Finanzierungstätigkeit (35 – 36)</b>	<b>525.500,00</b>	<b>808.600,00</b>	<b>540.700,00</b>	<b>-447.500,00</b>	<b>-429.900,00</b>
<b>SA5</b>	<b>Saldo (5) Geldfluss aus der voranschlagswirksamen Gebarung (Saldo 3 + Saldo 4)</b>	<b>-92.000,00</b>	<b>-141.200,00</b>	<b>0,00</b>	<b>0,00</b>	<b>0,00</b>

MFP - Schuldenentwicklung



Bezeichnung	VA 2024	Plan 2025	Plan 2026	Plan 2027	Plan 2028
<b>Gesamte Schulden</b>					
Buchwert 01.01.	2.328.700	2.854.200	3.662.800	4.203.500	3.756.000
Zugang	750.400	1.078.400	900.000		
Tilgung	224.900	269.800	359.300	447.500	429.900
<b>Buchwert 31.12.</b>	<b>2.854.200</b>	<b>3.662.800</b>	<b>4.203.500</b>	<b>3.756.000</b>	<b>3.326.100</b>
Zinsen	135.700	175.900	208.600	192.300	179.200
Ersätze	1.600	17.000	16.600	14.000	12.000
<b>Gesamt-Schuldendienst</b>	<b>360.600</b>	<b>445.700</b>	<b>567.900</b>	<b>639.800</b>	<b>609.100</b>
<b>nicht Maastricht-relevante Schulden</b>					
Buchwert 01.01.	643.400	633.000	579.200	525.900	473.700
Zugang	43.400				
Tilgung	53.800	53.800	53.300	52.200	52.200
<b>Buchwert 31.12.</b>	<b>633.000</b>	<b>579.200</b>	<b>525.900</b>	<b>473.700</b>	<b>421.500</b>
Zinsen	28.400	26.600	24.100	21.600	21.000
Ersätze					
<b>Gesamt-Schuldendienst</b>	<b>82.200</b>	<b>80.400</b>	<b>77.400</b>	<b>73.800</b>	<b>73.200</b>
<b>Maastricht-relevante Schulden</b>					
Buchwert 01.01.	1.685.300	2.221.200	3.083.600	3.677.600	3.282.300
Zugang	707.000	1.078.400	900.000		
Tilgung	171.100	216.000	306.000	395.300	377.700
<b>Buchwert 31.12.</b>	<b>2.221.200</b>	<b>3.083.600</b>	<b>3.677.600</b>	<b>3.282.300</b>	<b>2.904.600</b>
Zinsen	107.300	149.300	184.500	170.700	158.200
Ersätze	1.600	17.000	16.600	14.000	12.000
<b>Gesamt-Schuldendienst</b>	<b>278.400</b>	<b>365.300</b>	<b>490.500</b>	<b>566.000</b>	<b>535.900</b>



Seite	Inhalt
3	Vorbericht
17	Kundmachung_VA_Gemeinde.pdf
21	Beschluesse_VA_Gemeinde.pdf
25	Einladung_VA_Gemeinde.pdf
29	Protokoll_VA_Gemeinde.pdf
33	Ergebnishaushalt Gesamt 1. Ebene (Anlage 1a) - interne Vergütungen enthalten
37	Ergebnishaushalt Gesamt 1. und 2. Ebene (Anlage 1a) - interne Vergütungen enthalten
41	Finanzierungshaushalt Gesamt 1. Ebene (Anlage 1b) - bereinigt um interne Vergütungen
45	Finanzierungshaushalt Gesamt 1. und 2. Ebene (Anlage 1b) - interne Vergütungen enthalten
51	Ergebnishaushalt Bereichsbudget 1. und 2. Ebene (Anlage 1a)
73	Finanzierungshaushalt Bereichsbudget 1. und 2. Ebene (Anlage 1b)
115	Querschnitt (Anlage 5b)
119	Ergebnis- und Finanzierungsvoranschlag Detailnachweis
213	Haushaltspotential (aufbauend auf der Ergebnisrechnung)
219	Nachweis der Investitionstätigkeit
241	Personaldaten iSd ÖStp (Anlage 4)
247	Nachweis über Transferzahlungen (Anlage 6a)
253	Nachweis über Haushaltsrücklagen und Zahlungsmittelreserven (Anlage 6b)
257	Einzelnachweis über Finanzschulden und Schuldendienst (Anlage 6c)
265	Nachweis über haushaltsinterne Vergütungen (Anlage 6f)
269	Leasingspiegel (Anlage 6i)
273	Haftungsnachweis (Anlage 6r)
277	Rückstellungsspiegel (Anlage 6q)
281	Dienstpostenplan
285	Nachweis Vermögen mit abgeänderter Nutzungsdauer
289	MFP - Ergebnishaushalt Gesamt 1. Ebene - interne Vergütungen enthalten
293	MFP - Ergebnishaushalt Gesamt 1. und 2. Ebene - interne Vergütungen enthalten
297	MFP - Finanzierungshaushalt Gesamt 1. Ebene - interne Vergütungen enthalten
301	MFP - Finanzierungshaushalt Gesamt 1. und 2. Ebene - interne Vergütungen enthalten
307	MFP - Schuldenentwicklung