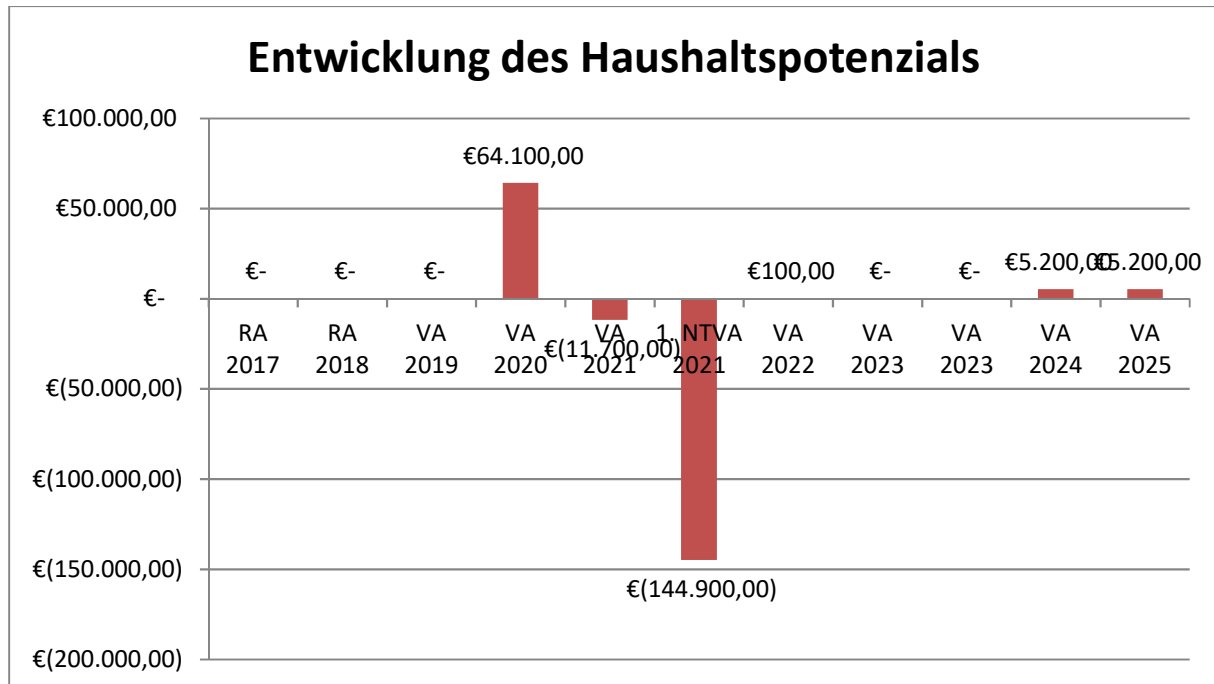


Marktgemeinde Klein-Pöchlarn
Voranschlag 2025

Vorbericht
- interne Anlage b

Vorbericht zum Voranschlag 2025 gemäß § 3 der NÖ Gemeindehaushaltsverordnung (NÖ GHVO)

Entwicklung des Haushaltspotenzials



Erläuterung:

Das Haushaltspotential hat seine Grundlage in § 67 Z. 11 der NÖ Gemeindeordnung 1973 (NÖ GO 1973) und ist erstmals im Voranschlag 2020 auszuweisen. Die Angaben zu den Vorjahren entfallen daher.

Haushaltspotential: Differenz der wiederkehrenden Mittelaufbringungen abzüglich der wiederkehrenden Mittelverwendungen unter Berücksichtigung der entsprechenden Forderungen und Verbindlichkeiten.

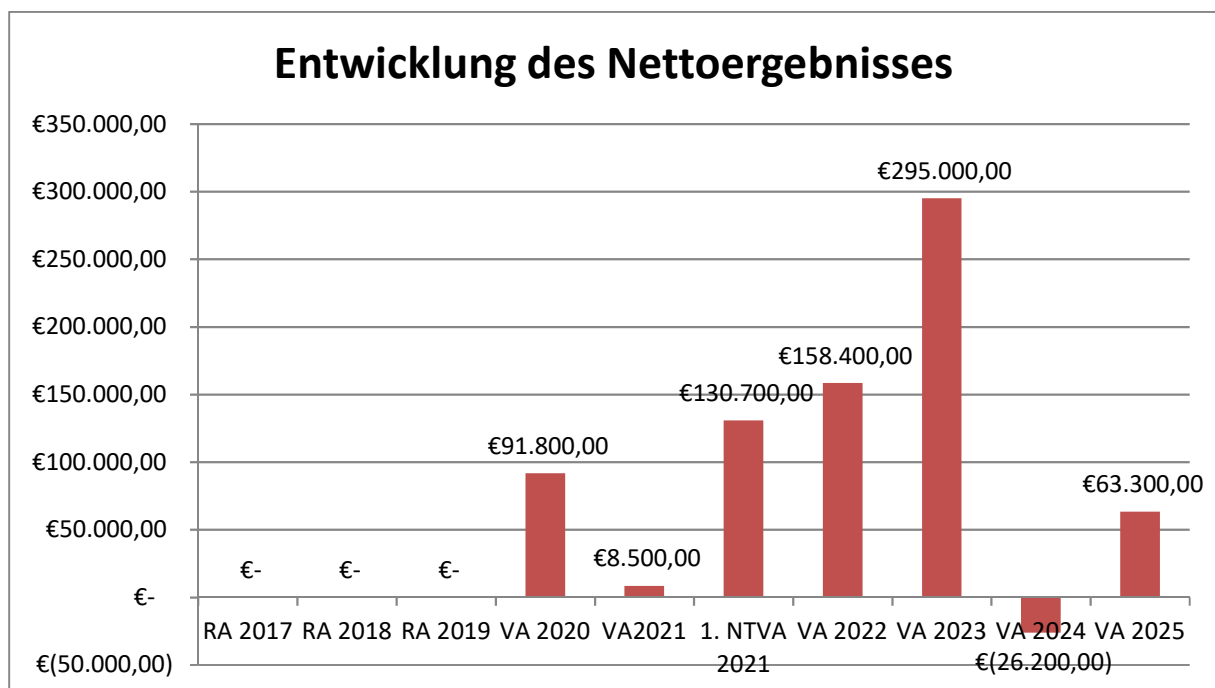
Das Haushaltspotenzial ist eine wichtige Kenngröße und gibt die aktuelle Leistungsfähigkeit der Gemeinde wieder. Das schafft Vergleichbarkeit mit der bisherigen Rechtslage, aus der Überschüsse und Abgänge abzuleiten waren und dient der Transparenz.

Wenn das Haushaltspotenzial innerhalb des Zeitraumes des mittelfristigen Finanzplanes laufend negativ ist, ist ein Haushaltskonsolidierungskonzept zu erstellen (§ 72b Abs. 1 Z. 2 NÖ GO 1973).

Der Abfall ins Negative ist zum Teil aufgrund der Wenigereinnahmen aufgrund der Coronakrise zu entstanden (geplant waren ohne Erhöhung des Einwohnerstandes 894.000,- € jetzt sind es nur 774.000,- € obwohl der Einwohnerstand von 1007 auf 1021 gestiegen ist. Das sind zumindest Mindereinnahmen von 120.000,- €.

Ohne Mittel zum Haushaltsausgleich wäre das Haushaltspotential mit € 530.300,- im Minus.

Entwicklung des Nettoergebnisses



Erläuterung:

Beim Nettoergebnis handelt es sich um das Ergebnis des Ergebnisvoranschlags und ist erstmals für das Haushaltsjahr 2020 auszuweisen. Die Angaben zu den Vorjahren entfallen daher.

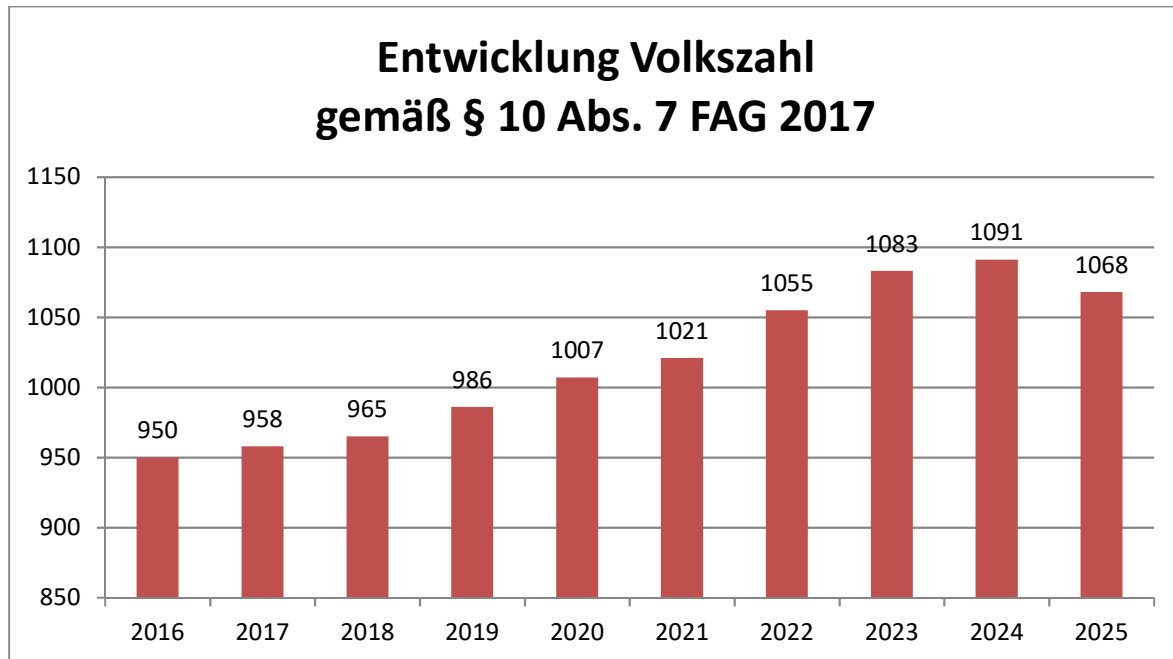
Ein positives Nettoergebnis bedeutet, dass die Erträge voraussichtlich ausreichend sein werden, die Aufwendungen für die kommunalen Leistungen (inklusive des Werteverzehrs des Anlagevermögens in Form der Abschreibungen) abzudecken.

Ein negatives Nettoergebnis heißt, dass dies nicht zur Gänze (in der Höhe des negativen Wertes) möglich ist.

Auch hier wäre ein großer Abgang zu verzeichnen wenn der Haushalt nicht ausgeglichen budgetiert wäre.

Die Einnahmen wurden auf Position 2/9400+8711 als Bedarfszuweisungen zum Haushaltsausgleich eingesetzt. Diese werden sicherlich niedriger ausfallen als im Budget vorgesehen.

Entwicklung der Volkszahl gemäß § 10 Abs. 7 FAG 2017, BGBl. I Nr. 116/2016 in der Fassung BGBl. I Nr. 106/2018



Erläuterung:

Die Volkszahl gemäß § 10 Abs. 7 FAG 2017 wird jährlich von der Bundesanstalt Statistik Austria zum Stichtag 31. Oktober festgestellt und wirkt mit dem Beginn des übernächsten Kalenderjahres. Sie dient für die Berechnung der Abgabenertragsanteile und darf nicht automatisch mit der Volkszahl für die Berechnung der Gemeinderatsmandate verwechselt werden.

Eine Erhöhung bzw. Verminderung der Volkszahl (jährlich) ist ein wesentlicher Indikator für die Berechnung der Abgabenertragsanteile.

Begründung durch die Gemeinde:

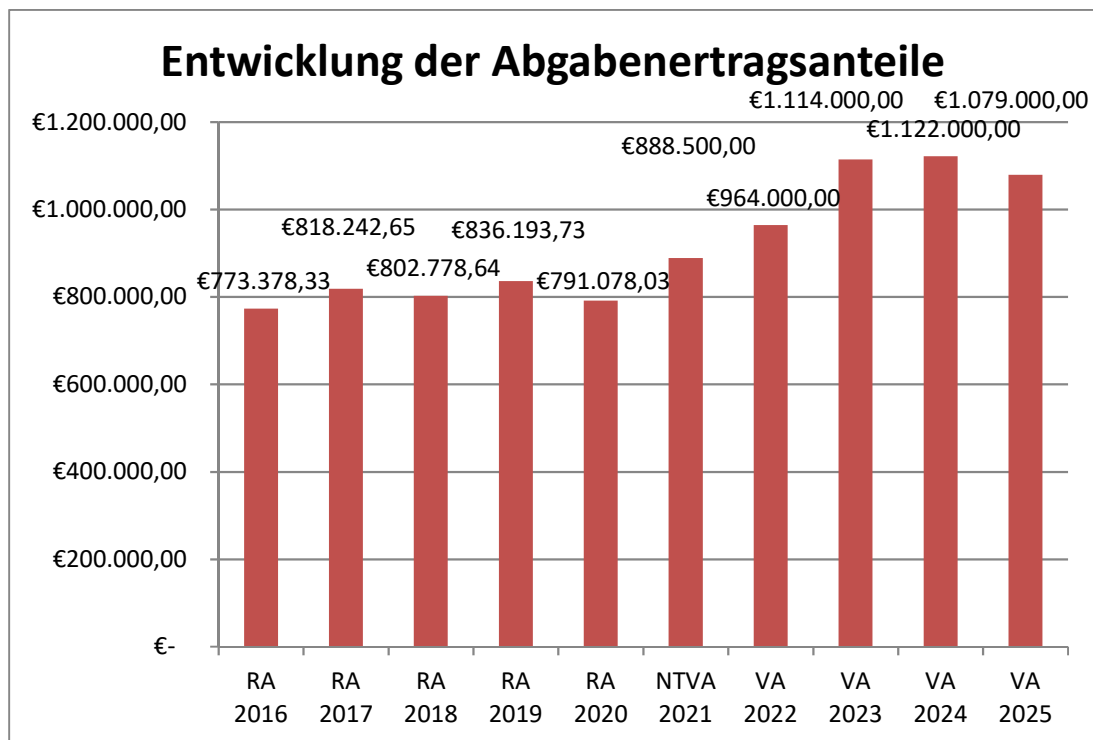
Die Gemeinde verzeichnet seit Jahren einen beständigen Zuzug von Bürgern. Dies ist insbesondere die Errichtung von Wohnbauten und Bauvorhaben in der Ötscherblickstraße, eines Reihenhauses und eines betreubaren Wohnens zurückzuführen.

Mit Oktober 2020 haben wir schon einen Bevölkerungstand von 1056 Personen mit Hauptwohnsitz. Durch die geplante Aufschließung der Bahnhofsründe und der Errichtung weiterer Wohnhäuser wird sich dieser Anstieg in den nächsten Jahren hoffentlich fortsetzen.

Mit 2025 ist die Zahl leider wieder gesunken.

**Aktuell hilft uns die steigende Volkszahl, weil damit auch höhere Einnahmen vom Bunde kommen.
Aber auch die Ausgaben an das Land Nö steigen rapide.**

Entwicklung der Abgabenertragsanteile



Erläuterung:

Die Gebietskörperschaften (Bund, Länder und Gemeinden) erhalten auf Basis des aktuellen Finanzausgleichs aus den gemeinschaftlichen Bundesabgaben (z.B. Umsatzsteuer, Körperschaftssteuer, Lohnsteuer, Versicherungssteuer, Mineralölsteuer, Normverbrauchsabgabe, Tabaksteuer udgl.) entsprechende Anteile. Im Bereich der Gemeinden spielen dabei die Volkszahl und der abgestufte Bevölkerungsschlüssel eine besondere Rolle. Die sogenannten „Abgabenertragsanteile“ bilden in den meisten Gemeinden die wichtigste Einnahmequelle.

Ein Steigen der Abgabenertragsanteile weist auch auf eine Erhöhung der Volkszahl hin.

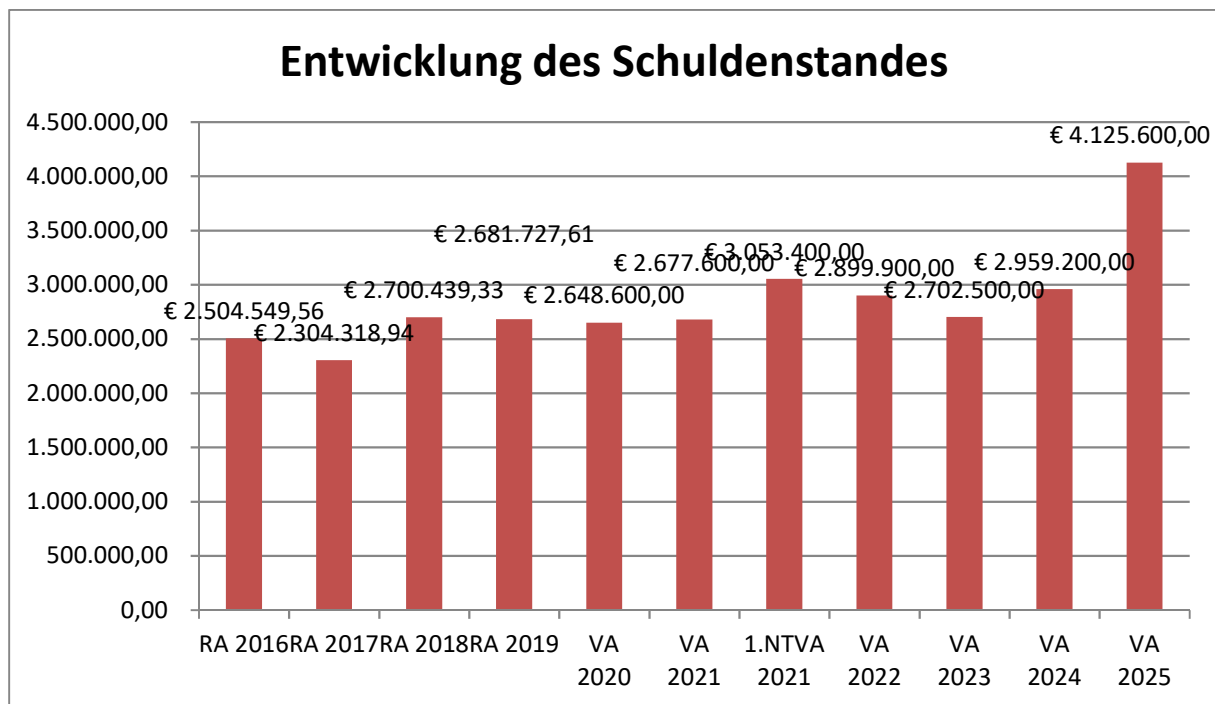
Begründung durch die Gemeinde:

siehe Folie „Entwicklung Volkszahl“

Leider sind durch Covid-19 die Einnahmen stark gefallen, das bringt natürlich den budgetären Rahmen unserer Gemeinde völlig durcheinander. Durch die höheren Bevölkerungszahlen wird das sogar noch verschärft, da dadurch die Ausgaben an das Land NÖ (NÖKAS, Sozialhilfe, Jugendwohlfahrt, ...) stark ansteigen.

Durch die steigende Einwohnerzahl haben wir zumindest steigende Ertragsanteile. Bei anderen Gemeinden muss der Wert des Jahres 2022 für 2024 angewendet werden. Außerdem steigen diese Einnahmen in den Folgejahren nur um 2 % jährlich. Der Ausgabenindex wird aber höher sein.

Entwicklung des Schuldenstandes



Erläuterung:

Die Entwicklung des Schuldenstandes zeigt auf, inwieweit der Schuldenstand über die Jahre erhöht oder reduziert wird.

Begründung durch die Gemeinde:

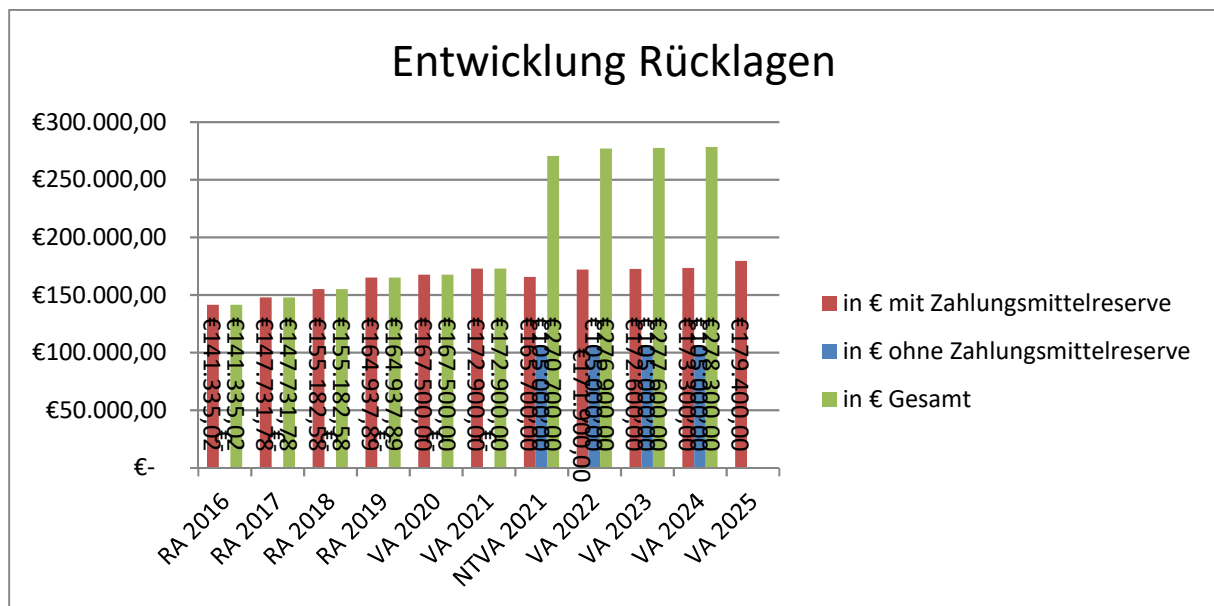
Die Erhöhung des Schuldenstandes im Rechnungsabschluss 2018 ist auf den Neubau des Sporthauses zurückzuführen, der zum Teil mit Darlehen finanziert wurde. Es handelt sich jedoch nur um ein Vorfinanzierungsdarlehen für den Grundverkauf von € 250.000,-, welches im Jahr 2021 zurückbezahlt wurde. Außerdem wurden im Jahr 2018, 2019 und 2020 noch Restfinanzierung Grundkauf NÖVOG mit jeweils € 39.095,- aufgenommen. Der Grundkauf wird mit den ab 2021 einlangenden Grundverkaufseinnahmen getilgt werden.

Im Jahr 2018 wurden weiters Generationenpark € 20.000,-, Metrac-Ankauf für Bauhof € 43.900,-, und für die Finanzierung des Sporthauses € 80.000,- an Krediten aufgenommen.

Im Jahr 2021+2022 wird zur Aufschließung des Bahnhofsareals (Baulandaufschließung) und des Steinbruchareals (Betriebsgebiet) für Wasser+Kanal auch eine Kreditfinanzierung angewendet. Ebenso müssen für Neuverlegung von Wasserleitungen im Zuge anderer Einbautenträger (EVN und Gemeindeverband Abwasserversorgung) Kredite aufgenommen werden um die günstigeren Gemeinkosten in Anspruch nehmen zu können.

Ein Großteil (€ 1,287.100,-) der aktuellen Schulden Ende 2021 ist für die Errichtung des Nahversorgerzentrums aufgenommen worden. Dieses Darlehen läuft auf eine Dauer von 25 Jahren (1/2 Nutzungsdauer des Gebäudes). Diese Schulden werden mit den Einnahmen aus den Mieten zurückbezahlt. Daher fallen der Gemeinde für diese Kredite keine laufenden Kosten an. Der Wert des Gebäude von 1,7 Millionen € steht dem Kredit gegenüber. Der Großteil der neuen Schulden 2025 ergeben sich für den Pflichtbau Kindergarten.

Entwicklung der Rücklagen mit und ohne Zahlungsmittelreserve



Erläuterung:

Die Entwicklung der Rücklagen zeigt an, inwieweit Rücklagen vorhanden sind und ob Rücklagen aufgebaut bzw. aufgebraucht werden.

Blauer Balken Rücklagen mit Zahlungsmittelreserve.

Roter Balken Rücklagen ohne Zahlungsmittelreserve. (wurde 2024 aufgelöst)

Begründung durch die Gemeinde:

Die Erhöhung des Rücklagenstandes ist Teil einer gesunden Gemeindegewirtschaft. Positiv dazu beigetragen haben die Erhöhung der Volkszahl und die damit in Zusammenhang stehenden höheren Einnahmen aus den Abgabenertragsanteilen für die Gemeinde.

Entwicklung der Leasingverpflichtungen



Erläuterung:

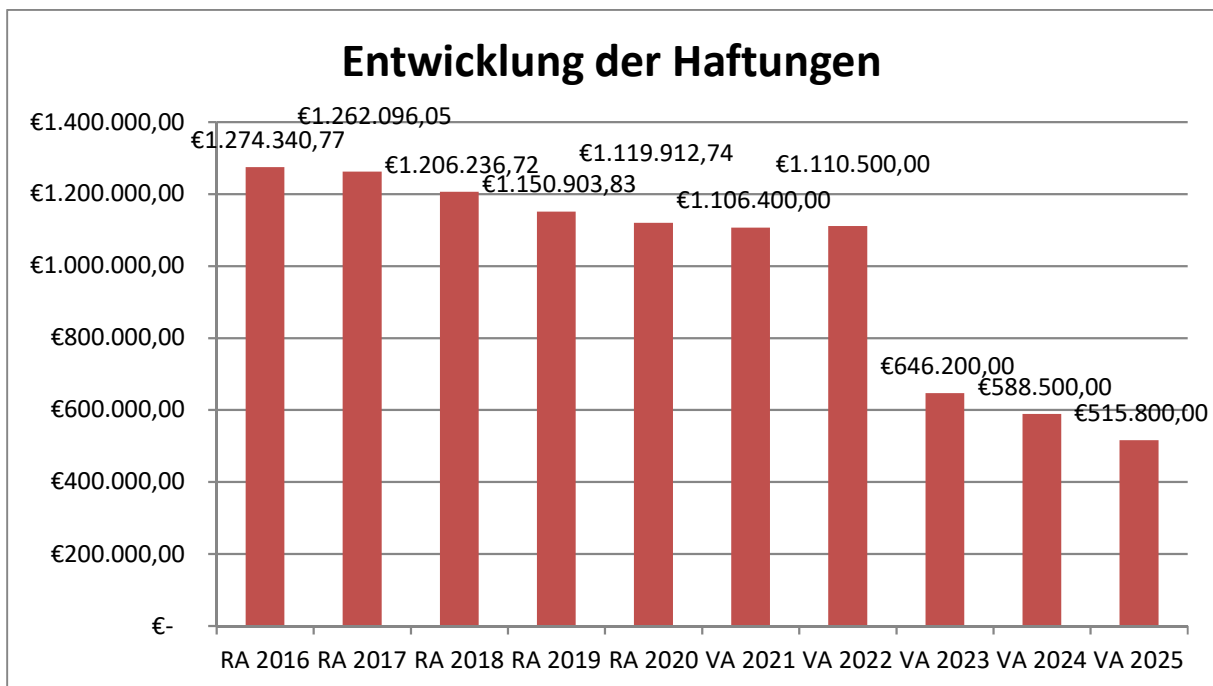
Bei den Leasingverpflichtungen handelt es sich nicht um Finanzschulden (z.B. Darlehen), sondern um Verwaltungsschulden. Unabhängig davon stellen Leasingverbindlichkeiten Leistungsverpflichtungen für die Gemeinden dar und sind daher bei einer allfälligen Finanzlagenberechnung entsprechend zu berücksichtigen.

Die Leasingverpflichtungen sind mit Beginn des Jahres 2020 in einer eigenen Anlage gemäß VRV 2015 festzuhalten.

Begründung durch die Gemeinde:

Die Gemeinde hat derzeit keine laufenden Leasingverpflichtungen.

Entwicklung der Haftungen



Erläuterung:

Eine Gemeinde darf Bürgschaften und sonstige Haftungen nur übernehmen, wenn hierfür ein besonderes Interesse der Gemeinde gegeben ist, der Schuldner nachweist, dass eine ordnungsgemäße Verzinsung und Tilgung gesichert ist, die Haftungen befristet sind, der Betrag, für den gehaftet wird, ziffernmäßig bestimmt ist und die Gemeinde den daraus folgenden Zahlungsverpflichtungen nachkommen kann (vgl. § 78 Abs. 1 NÖ Gemeindeordnung 1973).

Begründung durch die Gemeinde:

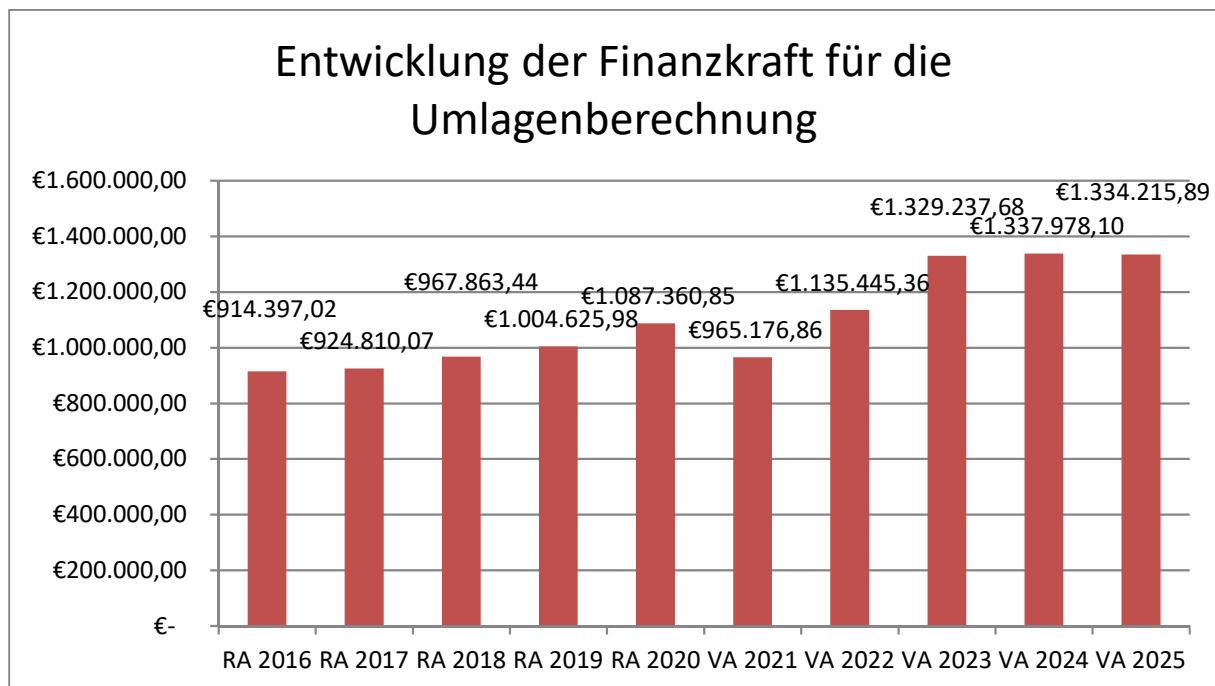
Die Gemeinde hat Haftungen beim Abwasserverband „Südliches Waldviertel“, beim Wasserverband „Marbach-Klein-Pöchlarn“.

Die Erhöhung von 2018 auf 2019 ist durch die Finanzierung eines Neubaus eines Hochbehälters beim Wasserverband Marbach an der Donau zu erklären. Im Jahr 2022 kommt die Haftung für die Errichtung einer neuen Versorgungsleitung dazu.

Ebenso wurden mit Krediten Sanierungen beim Abwasserverband in Klein-Pöchlarn und Marbach durchgeführt, die die Haftungen natürlich in den letzten Jahren steigen ließen. Die Haftungen sind durch Kanal- und Wasserabgaben gedeckt und sind daher auch eher unwahrscheinlich dass diese schlagend werden.

Die gravierende Verringerung im Jahr 2022 für den Voranschlag 2023 ist durch eine nicht geplante vorzeitige Tilgung beim Abwasserverband für den Kredit Kläranlagenneubau durch Auflösung der Versicherungsrücklage entstanden.

Entwicklung der Finanzkraft für die Umlagenberechnung



Erläuterung:

Die Finanzkraft einer Gemeinde wird aus den

- Erträgen der ausschließlichen Gemeindeabgaben ohne die Gebühren für die Benützung von Gemeindeeinrichtungen und -anlagen und ohne die Interessentenbeiträge von Grundstückseigentümern und Anrainern und
- Ertragsanteilen an den gemeinschaftlichen Bundesabgaben ohne Spielbankenabgabe

ermittelt.

Basis für die Ermittlung der Finanzkraft sind die tatsächlichen Beträge aufgrund der Rechnungsabschlüsse.

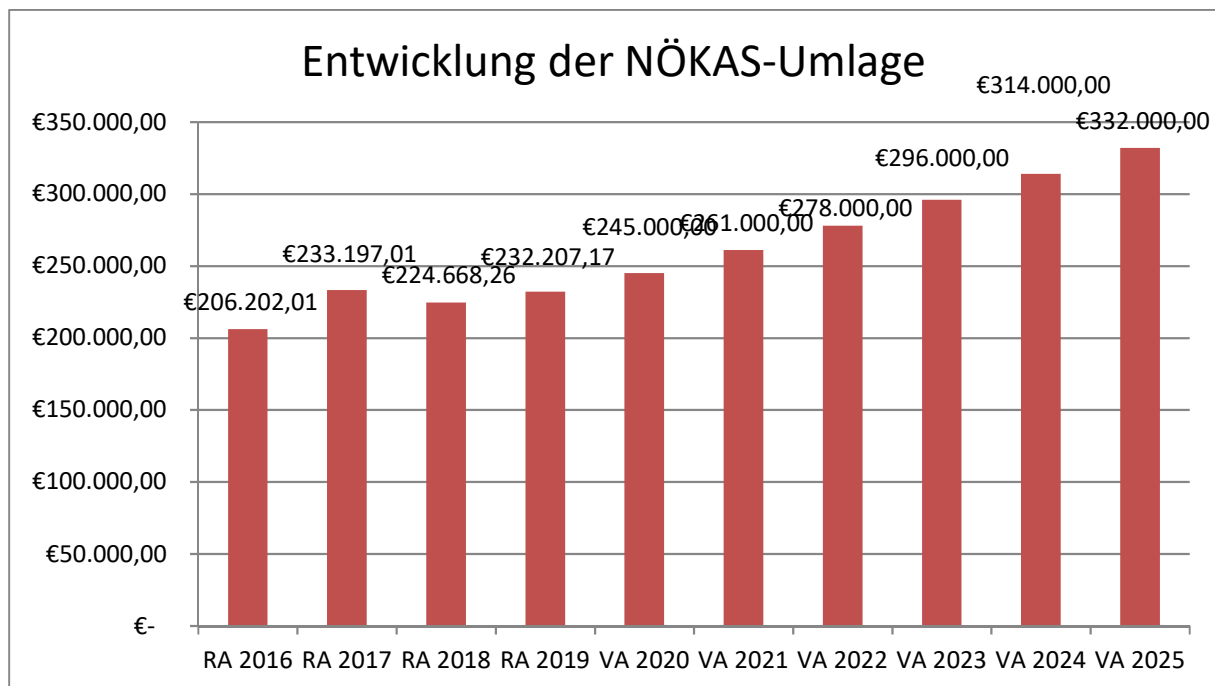
Die Darstellung der Entwicklung der Finanzkraft für die Umlagenberechnung hat insbesondere auf die Beitragsleistung der Gemeinden zum NÖ Krankenanstaltensprengel (NÖKAS) und zur Sozialumlage Auswirkungen. Eine Erhöhung oder Reduktion/Verminderung der Finanzkraft wirkt sich unmittelbar auf die Beitragsleistung aus.

Begründung durch die Gemeinde:

Durch die Bevölkerungssteigerung und die laufende Anpassung von Einnahmen der Gemeinde steigt die Finanzkraft-Umlagen der Gemeinde kontinuierlich an. Durch Covid-19 ist diese 2020 gesunken.

Nunmehr stagniert die Finanzkraft, was nicht gut für die Einnahmen ist.

Entwicklung der NÖKAS-Umlage



Erläuterung:

Das Landesgebiet ist Beitragsbezirk und Krankenanstaltensprengel für alle öffentlichen Krankenanstalten in Niederösterreich. Beitragsbezirk und Krankenanstaltensprengel sind ein Gemeindeverband. Dem Gemeindeverband gehören alle Gemeinden Niederösterreichs an. Der Gemeindeverband ist juristische Person, er hat seinen Sitz am Sitz der Landesregierung und trägt die Bezeichnung "NÖ Krankenanstaltensprengel" (§ 61 Abs. 1 NÖ Krankenanstaltengesetz - NÖ KAG).

Die Gemeinden haben an den NÖ Krankenanstaltensprengel monatliche Beiträge zu leisten. Berechnungsgrundlage bilden dabei die Volkszahl und die Finanzkraft der Gemeinden. Steigerungen bei der Volkszahl und bei der Finanzkraft führen daher zu höheren Beitragsleistungen bei den Gemeinden.

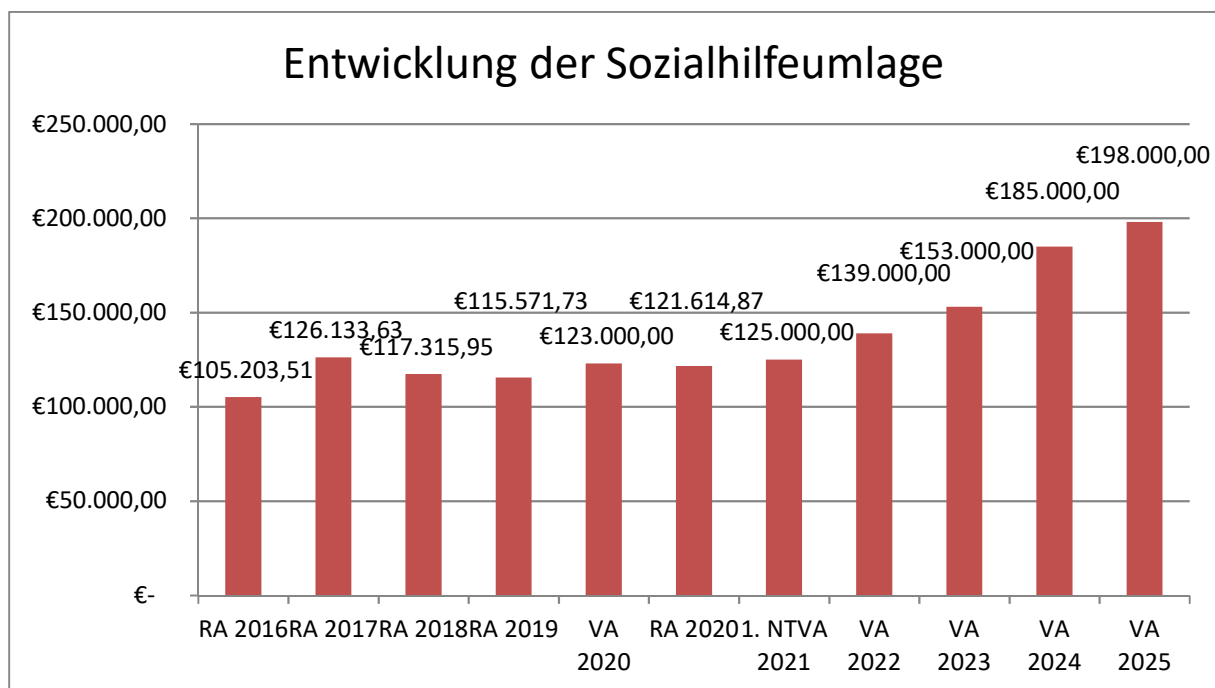
Diese monatlichen Beiträge werden von den der Gemeinde gebührenden monatlichen Vorschüsse auf die Ertragsanteile an den gemeinschaftlichen Bundesabgaben einbehalten.

Begründung durch die Gemeinde:

Das ist der höchste Ausgabenposten der Gemeinde Klein-Pöchlarn, die Gemeinde kann dabei nichts verändern. Durch steigende Einwohnerzahlen steigen auch die Umlagen. In der aktuellen Lage verschlechtert das für die Gemeinde die finanzielle Lage.

Der Beitrag stieg seit 2018 kontinuierlich stark an und wird auch die nächsten Jahre so steigen.

Entwicklung der Sozialhilfeumlage



Erläuterung:

Die Gemeinden haben jährlich einen Beitrag zu den vom Land zu tragenden Kosten der Sozialhilfe, die nicht durch Kostenbeitrags- und Ersatzleistungen oder durch sonstige für Zwecke der Sozialhilfe bestimmte Zuschüsse gedeckt sind, in der Höhe von 50 % an das Land zu entrichten (§ 44 NÖ Sozialhilfe-Ausführungsgesetz – NÖ SAG).

Die Leistungen für die Sozialhilfe-Umlage werden von der Landesregierung auf die einzelnen Gemeinden nach ihrer Finanzkraft (Finanzkraft für die Umlagenberechnung) aufgeteilt.


Diese monatlichen Beiträge werden von den der Gemeinde gebührenden monatlichen Vorschüssen auf die Ertragsanteile an den gemeinschaftlichen Bundesabgaben einbehalten.

Begründung durch die Gemeinde:

Das ist auch ein relativ hoher Ausgabenposten der Gemeinde Klein-Pöchlarn, die Gemeinde kann dabei nichts verändern. Durch steigende Einwohnerzahlen steigen auch die Umlagen. In der aktuellen Lage verschlechtert das für die Gemeinde die finanzielle Lage.

Der Beitrag stieg seit 2020 stark an und wird auch die nächsten Jahren einiges höher als die Einnahmen steigen.

Kundmachung_VA_Gemeinde.pdf



WWW.KLEINPOEHLARN.AT

MARKTGEMEINDE

KLEIN-PÖCHLARN

Artstettner Straße 7, A-3660 Klein-Pöchlarn

Tel. +43/7413/8300, Kanzlei DW 10, Bürgermeister DW 11, Kassa DW 13,
DVR-Nr. 0387061 Fax: 8300-20, e-mail: gemeindeamt@klein-poechlarn.gv.at

Klein-Pöchlarn, am 28. November 2024

ÖFFENTLICHE KUNDMACHUNG

Der Voranschlagsentwurf für das Jahr 2025 einschließlich des Dienstpostenplanes, samt mittelfristigem Finanzplan für die Jahre 2025 bis 2029, sowie aller mit dem Voranschlag notwendigen Beschlüsse und Beilagen, liegt in der Zeit von 28. November 2024 bis 13. Dezember 2024, während der Amtsstunden, im Gemeindeamt Klein-Pöchlarn zur allgemeinen Einsichtnahme auf.

Innerhalb der Auflagefrist kann jedes Gemeindemitglied schriftliche Erinnerungen beim Gemeindeamt Klein-Pöchlarn einbringen.

Die Möglichkeit der Einsichtnahme in den Voranschlagsentwurf 2025 ist auch in elektronischer Form auf unserer Homepage www.kleinpoechlarn.at unter dem Menüpunkt „Aktuelles – Amtstafel“ gegeben.

Während dieser Zeit können schriftliche Erinnerungen beim Gemeindeamt Klein-Pöchlarn schriftlich in Briefform (durch Einwurf in den Gemeindebriefkasten) oder per e-mail unter gemeindeamt@klein-poechlarn.gv.at eingebracht werden.

Die öffentliche Sitzung des Gemeinderates über den Haushaltsbeschluss und Voranschlag 2025 samt allen Beilagen findet am Freitag, den 13. Dezember 2024 um 19.00 Uhr im Sitzungssaal des Rathauses der Marktgemeinde Klein-Pöchlarn, Artstettner Straße 7 statt.

Angeschlagen am: 28. November 2024

Abgenommen am: 14 Dezember 2024

Der Bürgermeister:

Ing. Johannes Weiß



Gemeindepertnerschaft mit:
Comune di Monsano, Provincia di Ancona, Italia



K:\Kimserv\k5

Dokumente\Voranschlaege\Gemeinde\Kundmachung VA2025 Gemeinde.doc

Beschluesse_VA_Gemeinde.pdf

Gemeinderatsbeschlüsse zum Voranschlag gem. § 73 NÖ Gemeindeordnung
der Marktgemeinde Klein-Pöchlarn vom 13. Dezember 2024

für das Haushaltsjahr 2025

1. Kassenkredit

Zur rechtzeitigen Leistung von Ausgaben kann die Gemeinde einen Kassenkredit in der Höhe von EUR 459.000,-- aufnehmen.

2. Darlehensaufnahmen

Der Gesamtbetrag der aufzunehmenden Darlehen, die zur Bestreitung von Ausgaben für Investitionen bestimmt sind, wird mit EUR 1.163.200,-- (davon 250.000,- LFSA Kindergarten, 875.000,- Kindergarten wird mit Zuschüssen des Bundes oder Landes NÖ, sowie 78.400,- für Stockschützenvorhaben mit Zuschüssen des Landes NÖ und ausfinanziert wäre, sowie 15.000,- für Vorhaben Bootssteg mit Zuschüssen des Bundes oder Landes NÖ und der EU), 100.000,- für das Vorhaben Aufschließung eines Betriebsgebietes (welches der Gemeinde zukünftig Einnahmen bringen wird) festgelegt.

3. Dienstpostenplan

Die Besetzung von Dienstposten der Gemeinde, ihrer Anstalten und Betriebe darf ebenso wie die Besoldung der Bediensteten nur nach dem beigeschlossenen Dienstpostenplan erfolgen.

Bei der Erstellung/Änderung des Dienstpostenplanes wurde das Einvernehmen mit der Personalvertretung angestrebt.

Der Bürgermeister

Einladung_VA_Gemeinde.pdf

Hier wird die Einladung zur Sitzung beigelegt

Protokoll_VA_Gemeinde.pdf

Hier wird das Protokoll der Sitzung beigelegt

Ergebnishaushalt Gesamt 1. Ebene (Anlage 1a)
- interne Vergütungen enthalten

| MVAG | Mittelverwendungs- und -aufbringungsgruppen (1. Ebene) | VA 2025 | VA 2024 | RA 2023 |
|-------------|--|---------------------|---------------------|---------------------|
| 211 | Erträge aus der operativen Verwaltungstätigkeit | 2.317.200,00 | 2.355.200,00 | 2.424.837,85 |
| 212 | Erträge aus Transfers | 962.100,00 | 943.200,00 | 512.668,54 |
| 213 | Finanzerträge | | | 102,37 |
| 21 | Summe Erträge | 3.279.300,00 | 3.298.400,00 | 2.937.608,76 |
| 221 | Personalaufwand | 840.400,00 | 783.600,00 | 685.220,80 |
| 222 | Sachaufwand | 1.174.500,00 | 1.216.500,00 | 1.318.786,56 |
| 223 | Transferaufwand | 1.026.600,00 | 1.051.400,00 | 950.275,86 |
| 224 | Finanzaufwand | 174.500,00 | 153.400,00 | 86.628,52 |
| 22 | Summe Aufwendungen | 3.216.000,00 | 3.204.900,00 | 3.040.911,74 |
| SA0 | Saldo (0) Nettoergebnis (21 - 22) | 63.300,00 | 93.500,00 | -103.302,98 |
| 230 | Entnahmen von Haushaltsrücklagen | | | 244.396,87 |
| 240 | Zuweisungen an Haushaltsrücklagen | 700,00 | 700,00 | 174.370,92 |
| SA01 | Saldo (01) Haushaltsrücklagen (230 - 240) | -700,00 | -700,00 | 70.025,95 |
| SA00 | Saldo (00) Nettoergebnis nach Haushaltsrücklagen (Saldo 0 + Saldo 01) | 62.600,00 | 92.800,00 | -33.277,03 |

Ergebnishaushalt Gesamt 1. und 2. Ebene (Anlage 1a)
- interne Vergütungen enthalten

| MVAG | Mittelverwendungs- und aufbringungsgruppen (1. und 2. Ebene) | VA 2025 | VA 2024 | RA 2023 |
|------------|---|---------------------|---------------------|---------------------|
| 211 | Erträge aus der operativen Verwaltungstätigkeit | 2.317.200,00 | 2.355.200,00 | 2.424.837,85 |
| 2111 | Erträge aus eigenen Abgaben | 279.800,00 | 284.400,00 | 253.672,89 |
| 2112 | Erträge aus Ertragsanteilen | 1.079.000,00 | 1.122.000,00 | 1.084.183,30 |
| 2113 | Erträge aus Gebühren | 406.300,00 | 397.300,00 | 388.216,62 |
| 2114 | Erträge aus Leistungen | 310.100,00 | 309.500,00 | 322.371,63 |
| 2115 | Erträge aus Besitz und wirtschaftlicher Tätigkeit | 144.500,00 | 140.700,00 | 145.105,08 |
| 2116 | Erträge aus Veräußerung und sonstige Erträge | 97.500,00 | 100.400,00 | 231.288,33 |
| 2117 | Nicht finanzierungswirksame operative Erträge | | 900,00 | |
| 212 | Erträge aus Transfers | 962.100,00 | 943.200,00 | 512.668,54 |
| 2121 | Transferertrag von Trägern des öffentlichen Rechts | 866.900,00 | 842.300,00 | 439.322,25 |
| 2122 | Transferertrag von Beteiligungen | | | |
| 2123 | Transferertrag von Unternehmen (mit Finanzunternehmen) | | | 465,60 |
| 2124 | Transferertrag von Haushalten und Organisationen ohne Erwerbscharakter | 28.300,00 | 39.300,00 | 8.659,83 |
| 2125 | Transferertrag vom Ausland | | | 605,52 |
| 2126 | Investitions- und Tilgungszuschüsse zwischen Unternehmungen und Betrieben der Gebietskörperschaft und der Gebietskörperschaft | | | |
| 2127 | Nicht finanzierungswirksamer Transferertrag | 66.900,00 | 61.600,00 | 63.615,34 |
| 213 | Finanzerträge | 0,00 | 0,00 | 102,37 |
| 2131 | Erträge aus Zinsen | | | 102,37 |
| 2132 | Erträge aus Zinsen aus derivativen Finanzinstrumenten mit und ohne Grundgeschäft | | | |
| 2133 | Erträge aus Gewinnentnahmen von marktbestimmten Betrieben | | | |
| 2134 | Sonstige Finanzerträge | | | |
| 2135 | Erträge aus Dividenden/Gewinnausschüttungen | | | |
| 2136 | Sonstige nicht finanzierungswirksame Finanzerträge | | | |
| 21 | Summe Erträge | 3.279.300,00 | 3.298.400,00 | 2.937.608,76 |
| 221 | Personalaufwand | 840.400,00 | 783.600,00 | 685.220,80 |
| 2211 | Personalaufwand (Bezüge, Nebengebühren, Mehrleistungen) | 652.000,00 | 604.500,00 | 522.425,48 |
| 2212 | Gesetzlicher und freiwilliger Sozialaufwand | 164.400,00 | 161.600,00 | 129.968,69 |
| 2213 | Sonstiger Personalaufwand | | | |
| 2214 | Nicht finanzierungswirksamer Personalaufwand | 24.000,00 | 17.500,00 | 32.826,63 |
| 222 | Sachaufwand | 1.174.500,00 | 1.216.500,00 | 1.318.786,56 |
| 2221 | Gebrauchs- und Verbrauchsgüter, Handelswaren | 51.500,00 | 47.700,00 | 53.158,11 |
| 2222 | Verwaltungs- und Betriebsaufwand | 131.100,00 | 128.700,00 | 142.412,25 |
| 2223 | Leasing- und Mietaufwand | 23.000,00 | 22.900,00 | 23.347,22 |
| 2224 | Instandhaltung | 56.800,00 | 69.100,00 | 78.546,01 |
| 2225 | Sonstiger Sachaufwand | 570.700,00 | 632.100,00 | 677.969,94 |
| 2226 | Nicht finanzierungswirksamer Sachaufwand | 341.400,00 | 316.000,00 | 343.353,03 |

| MVAG | Mittelverwendungs- und aufbringungsgruppen (1. und 2. Ebene) | VA 2025 | VA 2024 | RA 2023 |
|-------------|---|---------------------|---------------------|---------------------|
| 223 | Transferaufwand | 1.026.600,00 | 1.051.400,00 | 950.275,86 |
| 2231 | Transferaufwand an Träger des öffentlichen Rechts | 1.007.800,00 | 1.033.700,00 | 935.170,30 |
| 2232 | Transferaufwand an Beteiligungen | | | |
| 2233 | Transferaufwand an Unternehmen (mit Finanzunternehmen) | 1.900,00 | 1.800,00 | |
| 2234 | Transferaufwand an Haushalte und Organisationen ohne Erwerbscharakter | 16.900,00 | 15.900,00 | 15.105,56 |
| 2235 | Transferaufwand an das Ausland | | | |
| 2236 | Investitions- und Tilgungszuschüsse zwischen Unternehmungen und Betrieben der Gebietskörperschaft und der Gebietskörperschaft | | | |
| 2237 | Nicht finanzierungswirksamer Transferaufwand | | | |
| 224 | Finanzaufwand | 174.500,00 | 153.400,00 | 86.628,52 |
| 2241 | Aufwendungen für Zinsen | 173.100,00 | 152.000,00 | 85.441,23 |
| 2242 | Zinsen und sonstige Aufwendungen aus derivativen Finanzinstrumenten mit und ohne Grundgeschäft | | | |
| 2243 | Gewinnentnahmen von Unternehmungen und marktbestimmten Betrieben der Gebietskörperschaft (innerhalb der Gebietskörperschaft) | | | |
| 2244 | Sonstiger Finanzaufwand | 1.400,00 | 1.400,00 | 1.187,29 |
| 2245 | Nicht finanzierungswirksamer Finanzaufwand | | | |
| 22 | Summe Aufwendungen | 3.216.000,00 | 3.204.900,00 | 3.040.911,74 |
| SA0 | Saldo (0) Nettoergebnis (21 - 22) | 63.300,00 | 93.500,00 | -103.302,98 |
| 230 | Entnahmen von Haushaltsrücklagen | 0,00 | 0,00 | 244.396,87 |
| 2301 | Entnahmen von Haushaltsrücklagen | | | 244.396,87 |
| 240 | Zuweisungen an Haushaltsrücklagen | 700,00 | 700,00 | 174.370,92 |
| 2401 | Zuweisungen an Haushaltsrücklagen | 700,00 | 700,00 | 174.370,92 |
| SA01 | Saldo (01) Haushaltsrücklagen (230 - 240) | -700,00 | -700,00 | 70.025,95 |
| SA00 | Saldo (00) Nettoergebnis nach Haushaltsrücklagen (Saldo 0 + Saldo 01) | 62.600,00 | 92.800,00 | -33.277,03 |

Finanzierungshaushalt Gesamt 1. Ebene (Anlage 1b)
- bereinigt um interne Vergütungen

| MVAG | Mittelverwendungs- und -aufbringungsgruppen (1. Ebene) | VA 2025 | VA 2024 | RA 2023 |
|---------------------------|---|----------------------|----------------------|---------------------|
| OPERATIVE GEBARUNG | | | | |
| 311 | Einzahlungen aus operativer Verwaltungstätigkeit | 2.061.500,00 | 2.096.000,00 | 2.112.642,90 |
| 312 | Einzahlungen aus Transfers | 895.200,00 | 881.600,00 | 449.053,20 |
| 313 | Einzahlungen aus Finanzerträgen | | | 47,62 |
| 31 | Summe Einzahlungen operative Gebarung | 2.956.700,00 | 2.977.600,00 | 2.561.743,72 |
| 321 | Auszahlungen aus Personalaufwand | 816.400,00 | 766.100,00 | 652.394,17 |
| 322 | Auszahlungen aus Sachaufwand | 577.400,00 | 642.200,00 | 678.388,09 |
| 323 | Auszahlungen aus Transfers | 1.022.600,00 | 1.030.300,00 | 946.683,62 |
| 324 | Auszahlungen aus Finanzaufwand | 174.500,00 | 153.400,00 | 86.628,52 |
| 32 | Summe Auszahlungen operative Gebarung | 2.590.900,00 | 2.592.000,00 | 2.364.094,40 |
| SA1 | Saldo (1) Geldfluss aus der operativen Gebarung (31 – 32) | 365.800,00 | 385.600,00 | 197.649,32 |
| INVESTIVE GEBARUNG | | | | |
| 331 | Einzahlungen aus der Investitionstätigkeit | | | |
| 332 | Einzahlungen aus der Rückzahlung von Darlehen sowie gewährten Vorschüssen | | | |
| 333 | Einzahlungen aus Kapitaltransfers | 127.900,00 | 227.500,00 | 85.232,44 |
| 33 | Summe Einzahlungen investive Gebarung | 127.900,00 | 227.500,00 | 85.232,44 |
| 341 | Auszahlungen aus der Investitionstätigkeit | 1.757.600,00 | 1.527.600,00 | 299.253,05 |
| 342 | Auszahlungen aus der Gewährung von Darlehen sowie gewährten Vorschüssen | | | |
| 343 | Auszahlungen aus Kapitaltransfers | 4.000,00 | 21.100,00 | 1.800,00 |
| 34 | Summe Auszahlungen investive Gebarung | 1.761.600,00 | 1.548.700,00 | 301.053,05 |
| SA2 | Saldo (2) Geldfluss aus der investiven Gebarung (33 – 34) | -1.633.700,00 | -1.321.200,00 | -215.820,61 |
| SA3 | Saldo (3) Nettofinanzierungssaldo (Saldo 1 + Saldo 2) | -1.267.900,00 | -935.600,00 | -18.171,29 |

| MVAG | Mittelverwendungs- und -aufbringungsgruppen (1. Ebene) | VA 2025 | VA 2024 | RA 2023 |
|-------------------------------|---|---------------------|---------------------|-------------------|
| FINANZIERUNGSTÄTIGKEIT | | | | |
| 351 | Einzahlungen aus der Aufnahme von Finanzschulden | 1.413.200,00 | 1.087.300,00 | 148.500,00 |
| 353 | Einzahlungen infolge eines Kapitaltausches bei derivativen Finanzinstrumenten mit Grundgeschäft | | | |
| 355 | Einzahlungen aus dem Abgang von Finanzinstrumenten | | | |
| 35 | Summe Einzahlungen aus der Finanzierungstätigkeit | 1.413.200,00 | 1.087.300,00 | 148.500,00 |
| 361 | Auszahlungen aus der Tilgung von Finanzschulden | 238.500,00 | 224.900,00 | 195.058,57 |
| 363 | Auszahlungen infolge eines Kapitaltausches bei derivativen Finanzinstrumenten mit Grundgeschäft | | | |
| 365 | Auszahlungen für den Erwerb von Finanzinstrumenten | | | |
| 36 | Summe Auszahlungen aus der Finanzierungstätigkeit | 238.500,00 | 224.900,00 | 195.058,57 |
| SA4 | Saldo (4) Geldfluss aus der Finanzierungstätigkeit (35 – 36) | 1.174.700,00 | 862.400,00 | -46.558,57 |
| SA5 | Saldo (5) Geldfluss aus der voranschlagswirksamen Gebarung (Saldo 3 + Saldo 4) | -93.200,00 | -73.200,00 | -64.729,86 |

Finanzierungshaushalt Gesamt 1. und 2. Ebene (Anlage 1b)
- interne Vergütungen enthalten

| MVAG | Mittelverwendungs- und aufbringungsgruppen (1. und 2. Ebene) | VA 2025 | VA 2024 | RA 2023 |
|------------|---|---------------------|---------------------|---------------------|
| 311 | Einzahlungen aus operativer Verwaltungstätigkeit | 2.312.700,00 | 2.344.600,00 | 2.383.215,51 |
| 3111 | Einzahlungen aus eigenen Abgaben | 279.800,00 | 284.400,00 | 248.781,38 |
| 3112 | Einzahlungen aus Ertragsanteilen | 1.079.000,00 | 1.122.000,00 | 1.084.183,30 |
| 3113 | Einzahlungen aus Gebühren | 406.300,00 | 397.300,00 | 383.061,04 |
| 3114 | Einzahlungen aus Leistungen | 310.100,00 | 309.500,00 | 321.483,20 |
| 3115 | Einzahlungen aus Besitz und wirtschaftlicher Tätigkeit | 144.500,00 | 140.700,00 | 136.782,78 |
| 3116 | Einzahlungen aus Veräußerung von geringwertigen Wirtschaftsgütern (GWG) und sonstige Einzahlungen | 93.000,00 | 90.700,00 | 208.923,81 |
| 312 | Einzahlungen aus Transfers | 895.200,00 | 881.600,00 | 449.053,20 |
| 3121 | Transferzahlungen von Trägern des öffentlichen Rechts | 866.900,00 | 842.300,00 | 439.322,25 |
| 3122 | Transferzahlungen von Beteiligungen | | | |
| 3123 | Transferzahlungen von Unternehmen (inkl. Finanzunternehmen) | | | 465,60 |
| 3124 | Transferzahlungen von Haushalten und Organisationen ohne Erwerbscharakter | 28.300,00 | 39.300,00 | 8.659,83 |
| 3125 | Transferzahlungen vom Ausland | | | 605,52 |
| 3126 | Investitions- und Tilgungszuschüsse zwischen Unternehmungen und Betrieben der Gebietskörperschaft und der Gebietskörperschaft | | | |
| 313 | Einzahlungen aus Finanzerträgen | 0,00 | 0,00 | 47,62 |
| 3131 | Einzahlungen aus Zinserträgen | | | 47,62 |
| 3132 | Einzahlungen aus Zinsen aus derivativen Finanzinstrumenten mit und ohne Grundgeschäft | | | |
| 3133 | Einzahlungen aus Gewinnentnahmen von marktbestimmten Betrieben | | | |
| 3134 | Sonstige Einzahlungen aus Finanzerträgen | | | |
| 3135 | Einzahlungen aus Dividenden/Gewinnausschüttungen | | | |
| 31 | Summe Einzahlungen operative Gebarung | 3.207.900,00 | 3.226.200,00 | 2.832.316,33 |
| 321 | Auszahlungen aus Personalaufwand | 816.400,00 | 766.100,00 | 652.394,17 |
| 3211 | Auszahlungen für Personalaufwand (Bezüge, Nebengebühren, und Mehrleistungsvergütungen) | 652.000,00 | 604.500,00 | 522.425,48 |
| 3212 | Auszahlungen für gesetzliche und freiwillige Sozialaufwendungen | 164.400,00 | 161.600,00 | 129.968,69 |
| 3213 | Auszahlungen aus sonstigem Personalaufwand | | | |
| 322 | Auszahlungen aus Sachaufwand | 828.600,00 | 890.800,00 | 948.960,70 |
| 3221 | Auszahlungen für Gebrauchs- und Verbrauchsgüter, Handelswaren | 51.500,00 | 47.700,00 | 51.991,44 |
| 3222 | Auszahlungen für Verwaltungs- und Betriebsaufwand | 131.100,00 | 128.700,00 | 134.094,30 |
| 3223 | Auszahlungen für Leasing- und Mietaufwand | 23.000,00 | 22.900,00 | 22.636,02 |
| 3224 | Auszahlungen für Instandhaltung | 56.800,00 | 69.100,00 | 68.037,80 |
| 3225 | Sonstige Auszahlungen aus Sachaufwand | 566.200,00 | 622.400,00 | 672.201,14 |
| 3226 | Auszahlungen aus der Inanspruchnahme von Haftungen | | | |
| 323 | Auszahlungen aus Transfers | 1.022.600,00 | 1.030.300,00 | 946.683,62 |
| 3231 | Transferzahlungen an Träger des öffentlichen Rechts | 1.007.800,00 | 1.015.600,00 | 933.378,06 |
| 3232 | Transferzahlungen an Beteiligungen | | | |

| MVAG | Mittelverwendungs- und aufbringungsgruppen (1. und 2. Ebene) | VA 2025 | VA 2024 | RA 2023 |
|------------|---|---------------------|---------------------|---------------------|
| 3233 | Transferzahlungen an Unternehmen (inkl. Finanzunternehmen) | 1.900,00 | 1.800,00 | |
| 3234 | Transferzahlungen an Haushalte und Organisationen ohne Erwerbscharakter | 12.900,00 | 12.900,00 | 13.305,56 |
| 3235 | Transferzahlungen an das Ausland | | | |
| 3236 | Investitions- und Tilgungszuschüsse zwischen Unternehmungen und Betrieben der Gebietskörperschaft und der Gebietskörperschaft | | | |
| 324 | Auszahlungen aus Finanzaufwand | 174.500,00 | 153.400,00 | 86.628,52 |
| 3241 | Auszahlungen für Zinsen | 173.100,00 | 152.000,00 | 85.441,23 |
| 3242 | Auszahlungen für Zinsen aus derivativen Finanzinstrumenten mit und ohne Grundgeschäft | | | |
| 3243 | Auszahlungen aus Gewinnentnahmen von marktbestimmten Betrieben | | | |
| 3244 | Sonstige Auszahlungen aus Finanzaufwendungen | 1.400,00 | 1.400,00 | 1.187,29 |
| 32 | Summe Auszahlungen operative Gebarung | 2.842.100,00 | 2.840.600,00 | 2.634.667,01 |
| SA1 | Saldo (1) Geldfluss aus der operativen Gebarung (31 – 32) | 365.800,00 | 385.600,00 | 197.649,32 |
| 331 | Einzahlungen aus der Investitionstätigkeit | 0,00 | 0,00 | 0,00 |
| 3311 | Einzahlungen aus der Veräußerung von immateriellem Vermögen | | | |
| 3312 | Einzahlungen aus der Veräußerung von Grundstücken und Grundstückeinrichtungen | | | |
| 3313 | Einzahlungen aus der Veräußerung von Gebäuden und Bauten | | | |
| 3314 | Einzahlungen aus der Veräußerung von technischen Anlagen, Fahrzeugen und Maschinen | | | |
| 3315 | Einzahlungen aus der Veräußerung von Amts-, Betriebs- und Geschäftsausstattung | | | |
| 3316 | Einzahlungen aus der Veräußerung von Kulturgütern | | | |
| 3317 | Einzahlungen aus der Veräußerung von Beteiligungen | | | |
| 3318 | Einzahlungen aus der Veräußerung von kofinanzierten Schutzbauten | | | |
| 332 | Einzahlungen aus der Rückzahlung von Darlehen sowie gewährten Vorschüssen | 0,00 | 0,00 | 0,00 |
| 3321 | Einzahlungen aus Darlehen an Träger des öffentlichen Rechts | | | |
| 3322 | Einzahlungen aus Darlehen an Beteiligungen | | | |
| 3323 | Einzahlungen aus Darlehen an Unternehmen und Haushalte | | | |
| 3325 | Einzahlungen aus Vorschüssen und Anzahlungen | | | |
| 333 | Einzahlungen aus Kapitaltransfers | 127.900,00 | 227.500,00 | 85.232,44 |
| 3331 | Kapitaltransferzahlungen von Trägern des öffentlichen Rechts | 81.000,00 | 161.500,00 | 61.711,46 |
| 3332 | Kapitaltransferzahlungen von Beteiligungen | | | |
| 3333 | Kapitaltransferzahlungen von Unternehmen | | | |
| 3334 | Kapitaltransferzahlungen von Haushalten und Organisationen ohne Erwerbscharakter | 31.900,00 | 31.000,00 | 23.520,98 |
| 3335 | Kapitaltransferzahlungen vom Ausland | 15.000,00 | 35.000,00 | |
| 33 | Summe Einzahlungen investive Gebarung | 127.900,00 | 227.500,00 | 85.232,44 |
| 341 | Auszahlungen aus der Investitionstätigkeit | 1.757.600,00 | 1.527.600,00 | 299.253,05 |
| 3411 | Auszahlungen für den Erwerb von immateriellem Vermögen | 2.400,00 | 2.400,00 | |

| MVAG | Mittelverwendungs- und aufbringungsgruppen (1. und 2. Ebene) | VA 2025 | VA 2024 | RA 2023 |
|------------|--|----------------------|----------------------|--------------------|
| 3412 | Auszahlungen für den Erwerb von Grundstücken und Grundstückseinrichtungen | 349.800,00 | 616.100,00 | 281.616,81 |
| 3413 | Auszahlungen für den Erwerb von Gebäuden und Bauten | 1.368.700,00 | 804.700,00 | 10.090,57 |
| 3414 | Auszahlungen für den Erwerb von technischen Anlagen, Fahrzeugen und Maschinen | 29.700,00 | 48.900,00 | 1.016,62 |
| 3415 | Auszahlungen für den Erwerb von Amts-, Betriebs- und Geschäftsausstattung | 7.000,00 | 55.500,00 | 6.529,05 |
| 3416 | Auszahlungen für den Erwerb von Kulturgütern | | | |
| 3417 | Auszahlungen für den Erwerb von Beteiligungen | | | |
| 3418 | Auszahlungen für den Erwerb von kofinanzierten Schutzbauten | | | |
| 342 | Auszahlungen aus der Gewährung von Darlehen sowie gewährten Vorschüssen | 0,00 | 0,00 | 0,00 |
| 3421 | Auszahlungen von Darlehen an Träger des öffentlichen Rechts | | | |
| 3422 | Auszahlungen von Darlehen an Beteiligungen | | | |
| 3423 | Auszahlungen von Darlehen an Unternehmen und Haushalte | | | |
| 3425 | Auszahlungen von Vorschüssen und Anzahlungen | | | |
| 343 | Auszahlungen aus Kapitaltransfers | 4.000,00 | 21.100,00 | 1.800,00 |
| 3431 | Kapitaltransferzahlungen an Träger des öffentlichen Rechts | | 18.100,00 | |
| 3432 | Kapitaltransferzahlungen an Beteiligungen | | | |
| 3433 | Kapitaltransferzahlungen an Unternehmen (Finanzunternehmen) | | | |
| 3434 | Kapitaltransferzahlungen an Haushalte und Organisationen ohne Erwerbscharakter | 4.000,00 | 3.000,00 | 1.800,00 |
| 3435 | Kapitaltransferzahlungen an das Ausland | | | |
| 34 | Summe Auszahlungen investive Gebarung | 1.761.600,00 | 1.548.700,00 | 301.053,05 |
| SA2 | Saldo (2) Geldfluss aus der investiven Gebarung (33 – 34) | -1.633.700,00 | -1.321.200,00 | -215.820,61 |
| SA3 | Saldo (3) Nettofinanzierungssaldo (Saldo 1 + Saldo 2) | -1.267.900,00 | -935.600,00 | -18.171,29 |
| 351 | Einzahlungen aus der Aufnahme von Finanzschulden | 1.413.200,00 | 1.087.300,00 | 148.500,00 |
| 3511 | Einzahlungen aus empfangenen Darlehen von öffentlichen Körperschaften und Rechtsträgern | | | |
| 3512 | Einzahlungen aus empfangenen Darlehen von Beteiligungen | | | |
| 3513 | Einzahlungen aus empfangenen Darlehen von Unternehmen und privaten Haushalten | | | |
| 3514 | Einzahlungen aus Finanzschulden (Finanzunternehmen) | 1.413.200,00 | 1.087.300,00 | 148.500,00 |
| 3515 | Einzahlungen aus Aufnahmen von Leasingverbindlichkeiten | | | |
| 353 | Einzahlungen infolge eines Kapitaltausches bei derivativen Finanzinstrumenten mit Grundgeschäft | 0,00 | 0,00 | 0,00 |
| 3530 | Einzahlungen infolge eines Kapitaltausches bei derivativen Finanzinstrumenten mit Grundgeschäft | | | |
| 355 | Einzahlungen aus dem Abgang von Finanzinstrumenten | 0,00 | 0,00 | 0,00 |
| 3550 | Einzahlungen aus dem Abgang von Finanzinstrumenten | | | |
| 35 | Summe Einzahlungen aus der Finanzierungstätigkeit | 1.413.200,00 | 1.087.300,00 | 148.500,00 |

| MVAG | Mittelverwendungs- und aufbringungsgruppen (1. und 2. Ebene) | VA 2025 | VA 2024 | RA 2023 |
|------------|--|---------------------|-------------------|-------------------|
| 361 | Auszahlungen aus der Tilgung von Finanzschulden | 238.500,00 | 224.900,00 | 195.058,57 |
| 3611 | Auszahlungen aus empfangenen Darlehen von öffentlichen Körperschaften und Rechtsträgern | 5.300,00 | 5.300,00 | 5.211,26 |
| 3612 | Auszahlungen aus empfangenen Darlehen von Beteiligungen | | | |
| 3613 | Auszahlungen aus empfangenen Darlehen von Unternehmen und privaten Haushalten | | | |
| 3614 | Auszahlungen aus Finanzschulden | 233.200,00 | 219.600,00 | 189.847,31 |
| 3615 | Auszahlungen aus Rückzahlungen von Leasingverbindlichkeiten | | | |
| 363 | Auszahlungen infolge eines Kapitaltausches bei derivativen Finanzinstrumenten mit Grundgeschäft | 0,00 | 0,00 | 0,00 |
| 3630 | Auszahlungen infolge eines Kapitaltausches bei derivativen Finanzinstrumenten mit Grundgeschäft | | | |
| 365 | Auszahlungen für den Erwerb von Finanzinstrumenten | 0,00 | 0,00 | 0,00 |
| 3650 | Auszahlungen für den Erwerb von Finanzinstrumenten | | | |
| 36 | Summe Auszahlungen aus der Finanzierungstätigkeit | 238.500,00 | 224.900,00 | 195.058,57 |
| SA4 | Saldo (4) Geldfluss aus der Finanzierungstätigkeit (35 – 36) | 1.174.700,00 | 862.400,00 | -46.558,57 |
| SA5 | Saldo (5) Geldfluss aus der voranschlagswirksamen Gebarung (Saldo 3 + Saldo 4) | -93.200,00 | -73.200,00 | -64.729,86 |

Ergebnishaushalt Bereichsbudget 1. und 2. Ebene (Anlage 1a)

Vertretungskörper und allgemeine Verwaltung (Gruppe 0)

| MVAG | Mittelverwendungs- und -aufbringungsgruppen (1. und 2. Ebene) | VA 2025 | VA 2024 | RA 2023 |
|------------|---|-------------------|-------------------|-------------------|
| 211 | Erträge aus der operativen Verwaltungstätigkeit | 100.500,00 | 98.700,00 | 99.892,92 |
| 2111 | Erträge aus eigenen Abgaben | | | |
| 2112 | Erträge aus Ertragsanteilen | | | |
| 2113 | Erträge aus Gebühren | | | |
| 2114 | Erträge aus Leistungen | 45.100,00 | 45.600,00 | 46.852,32 |
| 2115 | Erträge aus Besitz und wirtschaftlicher Tätigkeit | 200,00 | 200,00 | 161,93 |
| 2116 | Erträge aus Veräußerung und sonstige Erträge | 55.200,00 | 52.900,00 | 52.878,67 |
| 2117 | Nicht finanzierungswirksame operative Erträge | | | |
| 212 | Erträge aus Transfers | 11.000,00 | 10.700,00 | 9.787,03 |
| 2121 | Transferertrag von Trägern des öffentlichen Rechts | 1.200,00 | 1.200,00 | 1.696,60 |
| 2122 | Transferertrag von Beteiligungen | | | |
| 2123 | Transferertrag von Unternehmen (mit Finanzunternehmen) | | | 465,60 |
| 2124 | Transferertrag von Haushalten und Organisationen ohne Erwerbscharakter | 8.100,00 | 7.800,00 | 5.919,36 |
| 2125 | Transferertrag vom Ausland | | | |
| 2126 | Investitions- und Tilgungszuschüsse zwischen Unternehmungen und Betrieben der Gebietskörperschaft und der Gebietskörperschaft | | | |
| 2127 | Nicht finanzierungswirksamer Transferertrag | 1.700,00 | 1.700,00 | 1.705,47 |
| 213 | Finanzerträge | 0,00 | 0,00 | 1,50 |
| 2131 | Erträge aus Zinsen | | | 1,50 |
| 2132 | Erträge aus Zinsen aus derivativen Finanzinstrumenten mit und ohne Grundgeschäft | | | |
| 2133 | Erträge aus Gewinnentnahmen von marktbestimmten Betrieben | | | |
| 2134 | Sonstige Finanzerträge | | | |
| 2135 | Erträge aus Dividenden/Gewinnausschüttungen | | | |
| 2136 | Sonstige nicht finanzierungswirksame Finanzerträge | | | |
| 21 | Summe Erträge | 111.500,00 | 109.400,00 | 109.681,45 |
| 221 | Personalaufwand | 113.000,00 | 109.000,00 | 94.025,05 |
| 2211 | Personalaufwand (Bezüge, Nebengebühren, Mehrleistungen) | 86.300,00 | 82.400,00 | 72.343,16 |
| 2212 | Gesetzlicher und freiwilliger Sozialaufwand | 25.500,00 | 25.600,00 | 19.982,32 |
| 2213 | Sonstiger Personalaufwand | | | |
| 2214 | Nicht finanzierungswirksamer Personalaufwand | 1.200,00 | 1.000,00 | 1.699,57 |
| 222 | Sachaufwand | 343.000,00 | 335.700,00 | 296.442,21 |
| 2221 | Gebrauchs- und Verbrauchsgüter, Handelswaren | 8.400,00 | 8.900,00 | 7.885,74 |
| 2222 | Verwaltungs- und Betriebsaufwand | 56.400,00 | 59.200,00 | 55.464,11 |

Vertretungskörper und allgemeine Verwaltung (Gruppe 0)

| MVAG | Mittelverwendungs- und -aufbringungsgruppen (1. und 2. Ebene) | VA 2025 | VA 2024 | RA 2023 |
|-------------|---|--------------------|--------------------|--------------------|
| 2223 | Leasing- und Mietaufwand | 800,00 | 700,00 | 719,86 |
| 2224 | Instandhaltung | 4.000,00 | 9.000,00 | 3.668,48 |
| 2225 | Sonstiger Sachaufwand | 256.500,00 | 240.600,00 | 211.188,55 |
| 2226 | Nicht finanzierungswirksamer Sachaufwand | 16.900,00 | 17.300,00 | 17.515,47 |
| 223 | Transferaufwand | 28.400,00 | 28.300,00 | 23.869,51 |
| 2231 | Transferaufwand an Träger des öffentlichen Rechts | 24.800,00 | 25.500,00 | 21.195,36 |
| 2232 | Transferaufwand an Beteiligungen | | | |
| 2233 | Transferaufwand an Unternehmen (mit Finanzunternehmen) | | | |
| 2234 | Transferaufwand an Haushalte und Organisationen ohne Erwerbscharakter | 3.600,00 | 2.800,00 | 2.674,15 |
| 2235 | Transferaufwand an das Ausland | | | |
| 2236 | Investitions- und Tilgungszuschüsse zwischen Unternehmungen und Betrieben der Gebietskörperschaft und der Gebietskörperschaft | | | |
| 2237 | Nicht finanzierungswirksamer Transferaufwand | | | |
| 224 | Finanzaufwand | 100,00 | 100,00 | 30,75 |
| 2241 | Aufwendungen für Zinsen | 100,00 | 100,00 | 30,75 |
| 2242 | Zinsen und sonstige Aufwendungen aus derivativen Finanzinstrumenten mit und ohne Grundgeschäft | | | |
| 2243 | Gewinnentnahmen von Unternehmungen und marktbestimmten Betrieben der Gebietskörperschaft (innerhalb der Gebietskörperschaft) | | | |
| 2244 | Sonstiger Finanzaufwand | | | |
| 2245 | Nicht finanzierungswirksamer Finanzaufwand | | | |
| 22 | Summe Aufwendungen | 484.500,00 | 473.100,00 | 414.367,52 |
| SA0 | Saldo (0) Nettoergebnis (21 - 22) | -373.000,00 | -363.700,00 | -304.686,07 |
| 230 | Entnahmen von Haushaltsrücklagen | 0,00 | 0,00 | 0,00 |
| 2301 | Entnahmen von Haushaltsrücklagen | | | |
| 240 | Zuweisungen an Haushaltsrücklagen | 0,00 | 0,00 | 0,69 |
| 2401 | Zuweisungen an Haushaltsrücklagen | | | 0,69 |
| SA01 | Saldo (01) Haushaltsrücklagen (230 - 240) | 0,00 | 0,00 | -0,69 |
| SA00 | Saldo (00) Nettoergebnis nach Haushaltsrücklagen (Saldo 0 + Saldo 01) | -373.000,00 | -363.700,00 | -304.686,76 |

Öffentliche Ordnung und Sicherheit (Gruppe 1)

| MVAG | Mittelverwendungs- und -aufbringungsgruppen (1. und 2. Ebene) | VA 2025 | VA 2024 | RA 2023 |
|------------|---|------------------|------------------|------------------|
| 211 | Erträge aus der operativen Verwaltungstätigkeit | 0,00 | 0,00 | 23,00 |
| 2111 | Erträge aus eigenen Abgaben | | | |
| 2112 | Erträge aus Ertragsanteilen | | | |
| 2113 | Erträge aus Gebühren | | | |
| 2114 | Erträge aus Leistungen | | | |
| 2115 | Erträge aus Besitz und wirtschaftlicher Tätigkeit | | | |
| 2116 | Erträge aus Veräußerung und sonstige Erträge | | | 23,00 |
| 2117 | Nicht finanzierungswirksame operative Erträge | | | |
| 212 | Erträge aus Transfers | 8.900,00 | 9.500,00 | 28.693,22 |
| 2121 | Transferertrag von Trägern des öffentlichen Rechts | | | 17.981,31 |
| 2122 | Transferertrag von Beteiligungen | | | |
| 2123 | Transferertrag von Unternehmen (mit Finanzunternehmen) | | | |
| 2124 | Transferertrag von Haushalten und Organisationen ohne Erwerbscharakter | 1.300,00 | 1.300,00 | 2.510,47 |
| 2125 | Transferertrag vom Ausland | | | |
| 2126 | Investitions- und Tilgungszuschüsse zwischen Unternehmungen und Betrieben der Gebietskörperschaft und der Gebietskörperschaft | | | |
| 2127 | Nicht finanzierungswirksamer Transferertrag | 7.600,00 | 8.200,00 | 8.201,44 |
| 213 | Finanzerträge | 0,00 | 0,00 | 0,00 |
| 2131 | Erträge aus Zinsen | | | |
| 2132 | Erträge aus Zinsen aus derivativen Finanzinstrumenten mit und ohne Grundgeschäft | | | |
| 2133 | Erträge aus Gewinnentnahmen von marktbestimmten Betrieben | | | |
| 2134 | Sonstige Finanzerträge | | | |
| 2135 | Erträge aus Dividenden/Gewinnausschüttungen | | | |
| 2136 | Sonstige nicht finanzierungswirksame Finanzerträge | | | |
| 21 | Summe Erträge | 8.900,00 | 9.500,00 | 28.716,22 |
| 221 | Personalaufwand | 0,00 | 0,00 | 0,00 |
| 2211 | Personalaufwand (Bezüge, Nebengebühren, Mehrleistungen) | | | |
| 2212 | Gesetzlicher und freiwilliger Sozialaufwand | | | |
| 2213 | Sonstiger Personalaufwand | | | |
| 2214 | Nicht finanzierungswirksamer Personalaufwand | | | |
| 222 | Sachaufwand | 39.200,00 | 39.700,00 | 45.292,36 |
| 2221 | Gebrauchs- und Verbrauchsgüter, Handelswaren | 2.700,00 | 1.900,00 | 3.770,43 |
| 2222 | Verwaltungs- und Betriebsaufwand | 5.700,00 | 6.000,00 | 8.312,57 |

Öffentliche Ordnung und Sicherheit (Gruppe 1)

| MVAG | Mittelverwendungs- und -aufbringungsgruppen (1. und 2. Ebene) | VA 2025 | VA 2024 | RA 2023 |
|-------------|---|-------------------|-------------------|-------------------|
| 2223 | Leasing- und Mietaufwand | | | |
| 2224 | Instandhaltung | 1.600,00 | 1.600,00 | 1.023,04 |
| 2225 | Sonstiger Sachaufwand | 2.700,00 | 2.500,00 | 4.464,59 |
| 2226 | Nicht finanzierungswirksamer Sachaufwand | 26.500,00 | 27.700,00 | 27.721,73 |
| 223 | Transferaufwand | 600,00 | 700,00 | 541,50 |
| 2231 | Transferaufwand an Träger des öffentlichen Rechts | 600,00 | 700,00 | 541,50 |
| 2232 | Transferaufwand an Beteiligungen | | | |
| 2233 | Transferaufwand an Unternehmen (mit Finanzunternehmen) | | | |
| 2234 | Transferaufwand an Haushalte und Organisationen ohne Erwerbscharakter | | | |
| 2235 | Transferaufwand an das Ausland | | | |
| 2236 | Investitions- und Tilgungszuschüsse zwischen Unternehmungen und Betrieben der Gebietskörperschaft und der Gebietskörperschaft | | | |
| 2237 | Nicht finanzierungswirksamer Transferaufwand | | | |
| 224 | Finanzaufwand | 3.200,00 | 3.700,00 | 3.603,04 |
| 2241 | Aufwendungen für Zinsen | 3.200,00 | 3.700,00 | 3.603,04 |
| 2242 | Zinsen und sonstige Aufwendungen aus derivativen Finanzinstrumenten mit und ohne Grundgeschäft | | | |
| 2243 | Gewinnentnahmen von Unternehmungen und marktbestimmten Betrieben der Gebietskörperschaft (innerhalb der Gebietskörperschaft) | | | |
| 2244 | Sonstiger Finanzaufwand | | | |
| 2245 | Nicht finanzierungswirksamer Finanzaufwand | | | |
| 22 | Summe Aufwendungen | 43.000,00 | 44.100,00 | 49.436,90 |
| SA0 | Saldo (0) Nettoergebnis (21 - 22) | -34.100,00 | -34.600,00 | -20.720,68 |
| 230 | Entnahmen von Haushaltsrücklagen | 0,00 | 0,00 | 0,00 |
| 2301 | Entnahmen von Haushaltsrücklagen | | | |
| 240 | Zuweisungen an Haushaltsrücklagen | 0,00 | 0,00 | 0,00 |
| 2401 | Zuweisungen an Haushaltsrücklagen | | | |
| SA01 | Saldo (01) Haushaltsrücklagen (230 - 240) | 0,00 | 0,00 | 0,00 |
| SA00 | Saldo (00) Nettoergebnis nach Haushaltsrücklagen (Saldo 0 + Saldo 01) | -34.100,00 | -34.600,00 | -20.720,68 |

Unterricht, Erziehung, Sport und Wissenschaft (Gruppe 2)

| MVAG | Mittelverwendungs- und -aufbringungsgruppen (1. und 2. Ebene) | VA 2025 | VA 2024 | RA 2023 |
|------------|---|-------------------|-------------------|-------------------|
| 211 | Erträge aus der operativen Verwaltungstätigkeit | 28.800,00 | 33.900,00 | 43.657,80 |
| 2111 | Erträge aus eigenen Abgaben | | | |
| 2112 | Erträge aus Ertragsanteilen | | | |
| 2113 | Erträge aus Gebühren | | | |
| 2114 | Erträge aus Leistungen | 22.800,00 | 21.800,00 | 32.294,02 |
| 2115 | Erträge aus Besitz und wirtschaftlicher Tätigkeit | 6.000,00 | 6.000,00 | 5.711,09 |
| 2116 | Erträge aus Veräußerung und sonstige Erträge | | 5.200,00 | 5.652,69 |
| 2117 | Nicht finanzierungswirksame operative Erträge | | 900,00 | |
| 212 | Erträge aus Transfers | 87.100,00 | 170.900,00 | 34.417,99 |
| 2121 | Transferertrag von Trägern des öffentlichen Rechts | 79.500,00 | 165.300,00 | 28.574,66 |
| 2122 | Transferertrag von Beteiligungen | | | |
| 2123 | Transferertrag von Unternehmen (mit Finanzunternehmen) | | | |
| 2124 | Transferertrag von Haushalten und Organisationen ohne Erwerbscharakter | | | |
| 2125 | Transferertrag vom Ausland | | | |
| 2126 | Investitions- und Tilgungszuschüsse zwischen Unternehmungen und Betrieben der Gebietskörperschaft und der Gebietskörperschaft | | | |
| 2127 | Nicht finanzierungswirksamer Transferertrag | 7.600,00 | 5.600,00 | 5.843,33 |
| 213 | Finanzerträge | 0,00 | 0,00 | 0,00 |
| 2131 | Erträge aus Zinsen | | | |
| 2132 | Erträge aus Zinsen aus derivativen Finanzinstrumenten mit und ohne Grundgeschäft | | | |
| 2133 | Erträge aus Gewinnentnahmen von marktbestimmten Betrieben | | | |
| 2134 | Sonstige Finanzerträge | | | |
| 2135 | Erträge aus Dividenden/Gewinnausschüttungen | | | |
| 2136 | Sonstige nicht finanzierungswirksame Finanzerträge | | | |
| 21 | Summe Erträge | 115.900,00 | 204.800,00 | 78.075,79 |
| 221 | Personalaufwand | 217.500,00 | 189.800,00 | 177.106,34 |
| 2211 | Personalaufwand (Bezüge, Nebengebühren, Mehrleistungen) | 172.200,00 | 148.700,00 | 139.824,20 |
| 2212 | Gesetzlicher und freiwilliger Sozialaufwand | 43.900,00 | 40.000,00 | 34.817,51 |
| 2213 | Sonstiger Personalaufwand | | | |
| 2214 | Nicht finanzierungswirksamer Personalaufwand | 1.400,00 | 1.100,00 | 2.464,63 |
| 222 | Sachaufwand | 98.800,00 | 98.500,00 | 105.507,19 |
| 2221 | Gebrauchs- und Verbrauchsgüter, Handelswaren | 16.100,00 | 14.700,00 | 14.431,17 |
| 2222 | Verwaltungs- und Betriebsaufwand | 12.200,00 | 10.000,00 | 9.132,04 |

Unterricht, Erziehung, Sport und Wissenschaft (Gruppe 2)

| MVAG | Mittelverwendungs- und -aufbringungsgruppen (1. und 2. Ebene) | VA 2025 | VA 2024 | RA 2023 |
|-------------|---|--------------------|--------------------|--------------------|
| 2223 | Leasing- und Mietaufwand | | | 856,78 |
| 2224 | Instandhaltung | 5.400,00 | 5.100,00 | 10.798,76 |
| 2225 | Sonstiger Sachaufwand | 36.700,00 | 43.200,00 | 44.814,15 |
| 2226 | Nicht finanzierungswirksamer Sachaufwand | 28.400,00 | 25.500,00 | 25.474,29 |
| 223 | Transferaufwand | 106.200,00 | 111.300,00 | 134.564,03 |
| 2231 | Transferaufwand an Träger des öffentlichen Rechts | 104.000,00 | 109.100,00 | 131.500,51 |
| 2232 | Transferaufwand an Beteiligungen | | | |
| 2233 | Transferaufwand an Unternehmen (mit Finanzunternehmen) | | | |
| 2234 | Transferaufwand an Haushalte und Organisationen ohne Erwerbscharakter | 2.200,00 | 2.200,00 | 3.063,52 |
| 2235 | Transferaufwand an das Ausland | | | |
| 2236 | Investitions- und Tilgungszuschüsse zwischen Unternehmungen und Betrieben der Gebietskörperschaft und der Gebietskörperschaft | | | |
| 2237 | Nicht finanzierungswirksamer Transferaufwand | | | |
| 224 | Finanzaufwand | 58.900,00 | 31.300,00 | 3.447,99 |
| 2241 | Aufwendungen für Zinsen | 58.900,00 | 31.300,00 | 3.447,99 |
| 2242 | Zinsen und sonstige Aufwendungen aus derivativen Finanzinstrumenten mit und ohne Grundgeschäft | | | |
| 2243 | Gewinnentnahmen von Unternehmungen und marktbestimmten Betrieben der Gebietskörperschaft (innerhalb der Gebietskörperschaft) | | | |
| 2244 | Sonstiger Finanzaufwand | | | |
| 2245 | Nicht finanzierungswirksamer Finanzaufwand | | | |
| 22 | Summe Aufwendungen | 481.400,00 | 430.900,00 | 420.625,55 |
| SA0 | Saldo (0) Nettoergebnis (21 - 22) | -365.500,00 | -226.100,00 | -342.549,76 |
| 230 | Entnahmen von Haushaltsrücklagen | 0,00 | 0,00 | 0,00 |
| 2301 | Entnahmen von Haushaltsrücklagen | | | |
| 240 | Zuweisungen an Haushaltsrücklagen | 0,00 | 0,00 | 0,00 |
| 2401 | Zuweisungen an Haushaltsrücklagen | | | |
| SA01 | Saldo (01) Haushaltsrücklagen (230 - 240) | 0,00 | 0,00 | 0,00 |
| SA00 | Saldo (00) Nettoergebnis nach Haushaltsrücklagen (Saldo 0 + Saldo 01) | -365.500,00 | -226.100,00 | -342.549,76 |

Kunst, Kultur und Kultus (Gruppe 3)

| MVAG | Mittelverwendungs- und -aufbringungsgruppen (1. und 2. Ebene) | VA 2025 | VA 2024 | RA 2023 |
|------------|---|------------------|------------------|------------------|
| 211 | Erträge aus der operativen Verwaltungstätigkeit | 8.200,00 | 8.400,00 | 9.406,80 |
| 2111 | Erträge aus eigenen Abgaben | | | |
| 2112 | Erträge aus Ertragsanteilen | | | |
| 2113 | Erträge aus Gebühren | | | |
| 2114 | Erträge aus Leistungen | 7.900,00 | 8.100,00 | 8.155,00 |
| 2115 | Erträge aus Besitz und wirtschaftlicher Tätigkeit | 200,00 | 200,00 | 1.100,00 |
| 2116 | Erträge aus Veräußerung und sonstige Erträge | 100,00 | 100,00 | 151,80 |
| 2117 | Nicht finanzierungswirksame operative Erträge | | | |
| 212 | Erträge aus Transfers | 0,00 | 1.300,00 | 1.193,99 |
| 2121 | Transferertrag von Trägern des öffentlichen Rechts | | 1.300,00 | 1.193,99 |
| 2122 | Transferertrag von Beteiligungen | | | |
| 2123 | Transferertrag von Unternehmen (mit Finanzunternehmen) | | | |
| 2124 | Transferertrag von Haushalten und Organisationen ohne Erwerbscharakter | | | |
| 2125 | Transferertrag vom Ausland | | | |
| 2126 | Investitions- und Tilgungszuschüsse zwischen Unternehmungen und Betrieben der Gebietskörperschaft und der Gebietskörperschaft | | | |
| 2127 | Nicht finanzierungswirksamer Transferertrag | | | |
| 213 | Finanzerträge | 0,00 | 0,00 | 0,00 |
| 2131 | Erträge aus Zinsen | | | |
| 2132 | Erträge aus Zinsen aus derivativen Finanzinstrumenten mit und ohne Grundgeschäft | | | |
| 2133 | Erträge aus Gewinnentnahmen von marktbestimmten Betrieben | | | |
| 2134 | Sonstige Finanzerträge | | | |
| 2135 | Erträge aus Dividenden/Gewinnausschüttungen | | | |
| 2136 | Sonstige nicht finanzierungswirksame Finanzerträge | | | |
| 21 | Summe Erträge | 8.200,00 | 9.700,00 | 10.600,79 |
| 221 | Personalaufwand | 100,00 | 100,00 | 128,74 |
| 2211 | Personalaufwand (Bezüge, Nebengebühren, Mehrleistungen) | 100,00 | 100,00 | 121,80 |
| 2212 | Gesetzlicher und freiwilliger Sozialaufwand | | | 6,94 |
| 2213 | Sonstiger Personalaufwand | | | |
| 2214 | Nicht finanzierungswirksamer Personalaufwand | | | |
| 222 | Sachaufwand | 62.200,00 | 59.900,00 | 58.745,36 |
| 2221 | Gebrauchs- und Verbrauchsgüter, Handelswaren | 1.500,00 | 1.500,00 | 1.495,09 |
| 2222 | Verwaltungs- und Betriebsaufwand | 2.300,00 | 2.300,00 | -566,12 |

Kunst, Kultur und Kultus (Gruppe 3)

| MVAG | Mittelverwendungs- und -aufbringungsgruppen (1. und 2. Ebene) | VA 2025 | VA 2024 | RA 2023 |
|-------------|---|-------------------|-------------------|-------------------|
| 2223 | Leasing- und Mietaufwand | 900,00 | 900,00 | 948,09 |
| 2224 | Instandhaltung | 300,00 | | 1.590,45 |
| 2225 | Sonstiger Sachaufwand | 55.200,00 | 52.900,00 | 50.993,06 |
| 2226 | Nicht finanzierungswirksamer Sachaufwand | 2.000,00 | 2.300,00 | 4.284,79 |
| 223 | Transferaufwand | 28.300,00 | 31.600,00 | 34.828,70 |
| 2231 | Transferaufwand an Träger des öffentlichen Rechts | 25.600,00 | 28.000,00 | 31.190,36 |
| 2232 | Transferaufwand an Beteiligungen | | | |
| 2233 | Transferaufwand an Unternehmen (mit Finanzunternehmen) | | | |
| 2234 | Transferaufwand an Haushalte und Organisationen ohne Erwerbscharakter | 2.700,00 | 3.600,00 | 3.638,34 |
| 2235 | Transferaufwand an das Ausland | | | |
| 2236 | Investitions- und Tilgungszuschüsse zwischen Unternehmungen und Betrieben der Gebietskörperschaft und der Gebietskörperschaft | | | |
| 2237 | Nicht finanzierungswirksamer Transferaufwand | | | |
| 224 | Finanzaufwand | 0,00 | 0,00 | 0,00 |
| 2241 | Aufwendungen für Zinsen | | | |
| 2242 | Zinsen und sonstige Aufwendungen aus derivativen Finanzinstrumenten mit und ohne Grundgeschäft | | | |
| 2243 | Gewinnentnahmen von Unternehmungen und marktbestimmten Betrieben der Gebietskörperschaft (innerhalb der Gebietskörperschaft) | | | |
| 2244 | Sonstiger Finanzaufwand | | | |
| 2245 | Nicht finanzierungswirksamer Finanzaufwand | | | |
| 22 | Summe Aufwendungen | 90.600,00 | 91.600,00 | 93.702,80 |
| SA0 | Saldo (0) Nettoergebnis (21 - 22) | -82.400,00 | -81.900,00 | -83.102,01 |
| 230 | Entnahmen von Haushaltsrücklagen | 0,00 | 0,00 | 0,00 |
| 2301 | Entnahmen von Haushaltsrücklagen | | | |
| 240 | Zuweisungen an Haushaltsrücklagen | 0,00 | 0,00 | 0,00 |
| 2401 | Zuweisungen an Haushaltsrücklagen | | | |
| SA01 | Saldo (01) Haushaltsrücklagen (230 - 240) | 0,00 | 0,00 | 0,00 |
| SA00 | Saldo (00) Nettoergebnis nach Haushaltsrücklagen (Saldo 0 + Saldo 01) | -82.400,00 | -81.900,00 | -83.102,01 |

Soziale Wohlfahrt und Wohnbauförderung (Gruppe 4)

| MVAG | Mittelverwendungs- und -aufbringungsgruppen (1. und 2. Ebene) | VA 2025 | VA 2024 | RA 2023 |
|------------|---|------------------|------------------|-----------------|
| 211 | Erträge aus der operativen Verwaltungstätigkeit | 0,00 | 0,00 | 0,00 |
| 2111 | Erträge aus eigenen Abgaben | | | |
| 2112 | Erträge aus Ertragsanteilen | | | |
| 2113 | Erträge aus Gebühren | | | |
| 2114 | Erträge aus Leistungen | | | |
| 2115 | Erträge aus Besitz und wirtschaftlicher Tätigkeit | | | |
| 2116 | Erträge aus Veräußerung und sonstige Erträge | | | |
| 2117 | Nicht finanzierungswirksame operative Erträge | | | |
| 212 | Erträge aus Transfers | 18.700,00 | 30.000,00 | 0,00 |
| 2121 | Transferertrag von Trägern des öffentlichen Rechts | | | |
| 2122 | Transferertrag von Beteiligungen | | | |
| 2123 | Transferertrag von Unternehmen (mit Finanzunternehmen) | | | |
| 2124 | Transferertrag von Haushalten und Organisationen ohne Erwerbscharakter | 18.700,00 | 30.000,00 | |
| 2125 | Transferertrag vom Ausland | | | |
| 2126 | Investitions- und Tilgungszuschüsse zwischen Unternehmungen und Betrieben der Gebietskörperschaft und der Gebietskörperschaft | | | |
| 2127 | Nicht finanzierungswirksamer Transferertrag | | | |
| 213 | Finanzerträge | 0,00 | 0,00 | 0,00 |
| 2131 | Erträge aus Zinsen | | | |
| 2132 | Erträge aus Zinsen aus derivativen Finanzinstrumenten mit und ohne Grundgeschäft | | | |
| 2133 | Erträge aus Gewinnentnahmen von marktbestimmten Betrieben | | | |
| 2134 | Sonstige Finanzerträge | | | |
| 2135 | Erträge aus Dividenden/Gewinnausschüttungen | | | |
| 2136 | Sonstige nicht finanzierungswirksame Finanzerträge | | | |
| 21 | Summe Erträge | 18.700,00 | 30.000,00 | 0,00 |
| 221 | Personalaufwand | 0,00 | 0,00 | 0,00 |
| 2211 | Personalaufwand (Bezüge, Nebengebühren, Mehrleistungen) | | | |
| 2212 | Gesetzlicher und freiwilliger Sozialaufwand | | | |
| 2213 | Sonstiger Personalaufwand | | | |
| 2214 | Nicht finanzierungswirksamer Personalaufwand | | | |
| 222 | Sachaufwand | 3.800,00 | 3.800,00 | 3.407,91 |
| 2221 | Gebrauchs- und Verbrauchsgüter, Handelswaren | 1.000,00 | 1.000,00 | 894,00 |
| 2222 | Verwaltungs- und Betriebsaufwand | | | |

Soziale Wohlfahrt und Wohnbauförderung (Gruppe 4)

| MVAG | Mittelverwendungs- und -aufbringungsgruppen (1. und 2. Ebene) | VA 2025 | VA 2024 | RA 2023 |
|-------------|---|--------------------|--------------------|--------------------|
| 2223 | Leasing- und Mietaufwand | | | |
| 2224 | Instandhaltung | | | |
| 2225 | Sonstiger Sachaufwand | 2.800,00 | 2.800,00 | 2.513,91 |
| 2226 | Nicht finanzierungswirksamer Sachaufwand | | | |
| 223 | Transferaufwand | 291.000,00 | 301.900,00 | 220.566,10 |
| 2231 | Transferaufwand an Träger des öffentlichen Rechts | 283.300,00 | 295.300,00 | 215.554,02 |
| 2232 | Transferaufwand an Beteiligungen | | | |
| 2233 | Transferaufwand an Unternehmen (mit Finanzunternehmen) | | | |
| 2234 | Transferaufwand an Haushalte und Organisationen ohne Erwerbscharakter | 7.700,00 | 6.600,00 | 5.012,08 |
| 2235 | Transferaufwand an das Ausland | | | |
| 2236 | Investitions- und Tilgungszuschüsse zwischen Unternehmungen und Betrieben der Gebietskörperschaft und der Gebietskörperschaft | | | |
| 2237 | Nicht finanzierungswirksamer Transferaufwand | | | |
| 224 | Finanzaufwand | 0,00 | 800,00 | 0,00 |
| 2241 | Aufwendungen für Zinsen | | 800,00 | |
| 2242 | Zinsen und sonstige Aufwendungen aus derivativen Finanzinstrumenten mit und ohne Grundgeschäft | | | |
| 2243 | Gewinnentnahmen von Unternehmungen und marktbestimmten Betrieben der Gebietskörperschaft (innerhalb der Gebietskörperschaft) | | | |
| 2244 | Sonstiger Finanzaufwand | | | |
| 2245 | Nicht finanzierungswirksamer Finanzaufwand | | | |
| 22 | Summe Aufwendungen | 294.800,00 | 306.500,00 | 223.974,01 |
| SA0 | Saldo (0) Nettoergebnis (21 - 22) | -276.100,00 | -276.500,00 | -223.974,01 |
| 230 | Entnahmen von Haushaltsrücklagen | 0,00 | 0,00 | 0,00 |
| 2301 | Entnahmen von Haushaltsrücklagen | | | |
| 240 | Zuweisungen an Haushaltsrücklagen | 0,00 | 0,00 | 0,00 |
| 2401 | Zuweisungen an Haushaltsrücklagen | | | |
| SA01 | Saldo (01) Haushaltsrücklagen (230 - 240) | 0,00 | 0,00 | 0,00 |
| SA00 | Saldo (00) Nettoergebnis nach Haushaltsrücklagen (Saldo 0 + Saldo 01) | -276.100,00 | -276.500,00 | -223.974,01 |

Gesundheit (Gruppe 5)

| MVAG | Mittelverwendungs- und -aufbringungsgruppen (1. und 2. Ebene) | VA 2025 | VA 2024 | RA 2023 |
|------------|---|------------------|------------------|------------------|
| 211 | Erträge aus der operativen Verwaltungstätigkeit | 0,00 | 0,00 | 68,50 |
| 2111 | Erträge aus eigenen Abgaben | | | |
| 2112 | Erträge aus Ertragsanteilen | | | |
| 2113 | Erträge aus Gebühren | | | |
| 2114 | Erträge aus Leistungen | | | |
| 2115 | Erträge aus Besitz und wirtschaftlicher Tätigkeit | | | |
| 2116 | Erträge aus Veräußerung und sonstige Erträge | | | 68,50 |
| 2117 | Nicht finanzierungswirksame operative Erträge | | | |
| 212 | Erträge aus Transfers | 3.400,00 | 48.100,00 | 3.983,05 |
| 2121 | Transferertrag von Trägern des öffentlichen Rechts | | 45.300,00 | |
| 2122 | Transferertrag von Beteiligungen | | | |
| 2123 | Transferertrag von Unternehmen (mit Finanzunternehmen) | | | |
| 2124 | Transferertrag von Haushalten und Organisationen ohne Erwerbscharakter | | | |
| 2125 | Transferertrag vom Ausland | | | 605,52 |
| 2126 | Investitions- und Tilgungszuschüsse zwischen Unternehmungen und Betrieben der Gebietskörperschaft und der Gebietskörperschaft | | | |
| 2127 | Nicht finanzierungswirksamer Transferertrag | 3.400,00 | 2.800,00 | 3.377,53 |
| 213 | Finanzerträge | 0,00 | 0,00 | 0,00 |
| 2131 | Erträge aus Zinsen | | | |
| 2132 | Erträge aus Zinsen aus derivativen Finanzinstrumenten mit und ohne Grundgeschäft | | | |
| 2133 | Erträge aus Gewinnentnahmen von marktbestimmten Betrieben | | | |
| 2134 | Sonstige Finanzerträge | | | |
| 2135 | Erträge aus Dividenden/Gewinnausschüttungen | | | |
| 2136 | Sonstige nicht finanzierungswirksame Finanzerträge | | | |
| 21 | Summe Erträge | 3.400,00 | 48.100,00 | 4.051,55 |
| 221 | Personalaufwand | 1.700,00 | 1.600,00 | 31,90 |
| 2211 | Personalaufwand (Bezüge, Nebengebühren, Mehrleistungen) | 1.300,00 | 1.200,00 | 30,18 |
| 2212 | Gesetzlicher und freiwilliger Sozialaufwand | 400,00 | 400,00 | 1,72 |
| 2213 | Sonstiger Personalaufwand | | | |
| 2214 | Nicht finanzierungswirksamer Personalaufwand | | | |
| 222 | Sachaufwand | 21.300,00 | 20.500,00 | 31.104,05 |
| 2221 | Gebrauchs- und Verbrauchsgüter, Handelswaren | 500,00 | | |
| 2222 | Verwaltungs- und Betriebsaufwand | 2.000,00 | 1.900,00 | 1.894,65 |

Gesundheit (Gruppe 5)

| MVAG | Mittelverwendungs- und -aufbringungsgruppen (1. und 2. Ebene) | VA 2025 | VA 2024 | RA 2023 |
|-------------|---|--------------------|--------------------|--------------------|
| 2223 | Leasing- und Mietaufwand | | | |
| 2224 | Instandhaltung | | | |
| 2225 | Sonstiger Sachaufwand | 14.200,00 | 14.000,00 | 24.576,73 |
| 2226 | Nicht finanzierungswirksamer Sachaufwand | 4.600,00 | 4.600,00 | 4.632,67 |
| 223 | Transferaufwand | 337.400,00 | 337.000,00 | 303.374,08 |
| 2231 | Transferaufwand an Träger des öffentlichen Rechts | 337.400,00 | 337.000,00 | 303.374,08 |
| 2232 | Transferaufwand an Beteiligungen | | | |
| 2233 | Transferaufwand an Unternehmen (mit Finanzunternehmen) | | | |
| 2234 | Transferaufwand an Haushalte und Organisationen ohne Erwerbscharakter | | | |
| 2235 | Transferaufwand an das Ausland | | | |
| 2236 | Investitions- und Tilgungszuschüsse zwischen Unternehmungen und Betrieben der Gebietskörperschaft und der Gebietskörperschaft | | | |
| 2237 | Nicht finanzierungswirksamer Transferaufwand | | | |
| 224 | Finanzaufwand | 0,00 | 0,00 | 0,00 |
| 2241 | Aufwendungen für Zinsen | | | |
| 2242 | Zinsen und sonstige Aufwendungen aus derivativen Finanzinstrumenten mit und ohne Grundgeschäft | | | |
| 2243 | Gewinnentnahmen von Unternehmungen und marktbestimmten Betrieben der Gebietskörperschaft (innerhalb der Gebietskörperschaft) | | | |
| 2244 | Sonstiger Finanzaufwand | | | |
| 2245 | Nicht finanzierungswirksamer Finanzaufwand | | | |
| 22 | Summe Aufwendungen | 360.400,00 | 359.100,00 | 334.510,03 |
| SA0 | Saldo (0) Nettoergebnis (21 - 22) | -357.000,00 | -311.000,00 | -330.458,48 |
| 230 | Entnahmen von Haushaltsrücklagen | 0,00 | 0,00 | 0,00 |
| 2301 | Entnahmen von Haushaltsrücklagen | | | |
| 240 | Zuweisungen an Haushaltsrücklagen | 700,00 | 700,00 | 312,19 |
| 2401 | Zuweisungen an Haushaltsrücklagen | 700,00 | 700,00 | 312,19 |
| SA01 | Saldo (01) Haushaltsrücklagen (230 - 240) | -700,00 | -700,00 | -312,19 |
| SA00 | Saldo (00) Nettoergebnis nach Haushaltsrücklagen (Saldo 0 + Saldo 01) | -357.700,00 | -311.700,00 | -330.770,67 |

Straßen- und Wasserbau, Verkehr (Gruppe 6)

| MVAG | Mittelverwendungs- und -aufbringungsgruppen (1. und 2. Ebene) | VA 2025 | VA 2024 | RA 2023 |
|------------|---|-------------------|-------------------|-------------------|
| 211 | Erträge aus der operativen Verwaltungstätigkeit | 500,00 | 500,00 | 29.220,54 |
| 2111 | Erträge aus eigenen Abgaben | | | |
| 2112 | Erträge aus Ertragsanteilen | | | |
| 2113 | Erträge aus Gebühren | | | |
| 2114 | Erträge aus Leistungen | | | 515,36 |
| 2115 | Erträge aus Besitz und wirtschaftlicher Tätigkeit | | | |
| 2116 | Erträge aus Veräußerung und sonstige Erträge | 500,00 | 500,00 | 28.705,18 |
| 2117 | Nicht finanzierungswirksame operative Erträge | | | |
| 212 | Erträge aus Transfers | 113.100,00 | 5.900,00 | 27.380,04 |
| 2121 | Transferertrag von Trägern des öffentlichen Rechts | 107.200,00 | | 21.500,00 |
| 2122 | Transferertrag von Beteiligungen | | | |
| 2123 | Transferertrag von Unternehmen (mit Finanzunternehmen) | | | |
| 2124 | Transferertrag von Haushalten und Organisationen ohne Erwerbscharakter | 200,00 | 200,00 | 230,00 |
| 2125 | Transferertrag vom Ausland | | | |
| 2126 | Investitions- und Tilgungszuschüsse zwischen Unternehmungen und Betrieben der Gebietskörperschaft und der Gebietskörperschaft | | | |
| 2127 | Nicht finanzierungswirksamer Transferertrag | 5.700,00 | 5.700,00 | 5.650,04 |
| 213 | Finanzerträge | 0,00 | 0,00 | 0,00 |
| 2131 | Erträge aus Zinsen | | | |
| 2132 | Erträge aus Zinsen aus derivativen Finanzinstrumenten mit und ohne Grundgeschäft | | | |
| 2133 | Erträge aus Gewinnentnahmen von marktbestimmten Betrieben | | | |
| 2134 | Sonstige Finanzerträge | | | |
| 2135 | Erträge aus Dividenden/Gewinnausschüttungen | | | |
| 2136 | Sonstige nicht finanzierungswirksame Finanzerträge | | | |
| 21 | Summe Erträge | 113.600,00 | 6.400,00 | 56.600,58 |
| 221 | Personalaufwand | 1.100,00 | 1.100,00 | 12,86 |
| 2211 | Personalaufwand (Bezüge, Nebengebühren, Mehrleistungen) | 900,00 | 900,00 | 12,18 |
| 2212 | Gesetzlicher und freiwilliger Sozialaufwand | 200,00 | 200,00 | 0,68 |
| 2213 | Sonstiger Personalaufwand | | | |
| 2214 | Nicht finanzierungswirksamer Personalaufwand | | | |
| 222 | Sachaufwand | 117.400,00 | 123.400,00 | 128.047,24 |
| 2221 | Gebrauchs- und Verbrauchsgüter, Handelswaren | | | 21,36 |
| 2222 | Verwaltungs- und Betriebsaufwand | | | |

Straßen- und Wasserbau, Verkehr (Gruppe 6)

| MVAG | Mittelverwendungs- und -aufbringungsgruppen (1. und 2. Ebene) | VA 2025 | VA 2024 | RA 2023 |
|-------------|---|-------------------|--------------------|-------------------|
| 2223 | Leasing- und Mietaufwand | 1.100,00 | 1.100,00 | 1.072,13 |
| 2224 | Instandhaltung | 11.000,00 | 10.800,00 | 9.987,18 |
| 2225 | Sonstiger Sachaufwand | 6.900,00 | 16.100,00 | 19.108,99 |
| 2226 | Nicht finanzierungswirksamer Sachaufwand | 98.400,00 | 95.400,00 | 97.857,58 |
| 223 | Transferaufwand | 0,00 | 0,00 | 0,00 |
| 2231 | Transferaufwand an Träger des öffentlichen Rechts | | | |
| 2232 | Transferaufwand an Beteiligungen | | | |
| 2233 | Transferaufwand an Unternehmen (mit Finanzunternehmen) | | | |
| 2234 | Transferaufwand an Haushalte und Organisationen ohne Erwerbscharakter | | | |
| 2235 | Transferaufwand an das Ausland | | | |
| 2236 | Investitions- und Tilgungszuschüsse zwischen Unternehmungen und Betrieben der Gebietskörperschaft und der Gebietskörperschaft | | | |
| 2237 | Nicht finanzierungswirksamer Transferaufwand | | | |
| 224 | Finanzaufwand | 15.900,00 | 9.800,00 | 5.111,77 |
| 2241 | Aufwendungen für Zinsen | 15.900,00 | 9.800,00 | 5.111,77 |
| 2242 | Zinsen und sonstige Aufwendungen aus derivativen Finanzinstrumenten mit und ohne Grundgeschäft | | | |
| 2243 | Gewinnentnahmen von Unternehmungen und marktbestimmten Betrieben der Gebietskörperschaft (innerhalb der Gebietskörperschaft) | | | |
| 2244 | Sonstiger Finanzaufwand | | | |
| 2245 | Nicht finanzierungswirksamer Finanzaufwand | | | |
| 22 | Summe Aufwendungen | 134.400,00 | 134.300,00 | 133.171,87 |
| SA0 | Saldo (0) Nettoergebnis (21 - 22) | -20.800,00 | -127.900,00 | -76.571,29 |
| 230 | Entnahmen von Haushaltsrücklagen | 0,00 | 0,00 | 0,00 |
| 2301 | Entnahmen von Haushaltsrücklagen | | | |
| 240 | Zuweisungen an Haushaltsrücklagen | 0,00 | 0,00 | 0,00 |
| 2401 | Zuweisungen an Haushaltsrücklagen | | | |
| SA01 | Saldo (01) Haushaltsrücklagen (230 - 240) | 0,00 | 0,00 | 0,00 |
| SA00 | Saldo (00) Nettoergebnis nach Haushaltsrücklagen (Saldo 0 + Saldo 01) | -20.800,00 | -127.900,00 | -76.571,29 |

Wirtschaftsförderung (Gruppe 7)

| MVAG | Mittelverwendungs- und -aufbringungsgruppen (1. und 2. Ebene) | VA 2025 | VA 2024 | RA 2023 |
|------------|---|-------------------|-------------------|-------------------|
| 211 | Erträge aus der operativen Verwaltungstätigkeit | 135.300,00 | 131.900,00 | 142.535,69 |
| 2111 | Erträge aus eigenen Abgaben | | | |
| 2112 | Erträge aus Ertragsanteilen | | | |
| 2113 | Erträge aus Gebühren | | | |
| 2114 | Erträge aus Leistungen | 14.700,00 | 14.700,00 | 10.620,00 |
| 2115 | Erträge aus Besitz und wirtschaftlicher Tätigkeit | 116.100,00 | 112.700,00 | 116.140,62 |
| 2116 | Erträge aus Veräußerung und sonstige Erträge | 4.500,00 | 4.500,00 | 15.775,07 |
| 2117 | Nicht finanzierungswirksame operative Erträge | | | |
| 212 | Erträge aus Transfers | 13.600,00 | 5.500,00 | 9.887,27 |
| 2121 | Transferertrag von Trägern des öffentlichen Rechts | 9.700,00 | 2.800,00 | 6.600,00 |
| 2122 | Transferertrag von Beteiligungen | | | |
| 2123 | Transferertrag von Unternehmen (mit Finanzunternehmen) | | | |
| 2124 | Transferertrag von Haushalten und Organisationen ohne Erwerbscharakter | | | |
| 2125 | Transferertrag vom Ausland | | | |
| 2126 | Investitions- und Tilgungszuschüsse zwischen Unternehmungen und Betrieben der Gebietskörperschaft und der Gebietskörperschaft | | | |
| 2127 | Nicht finanzierungswirksamer Transferertrag | 3.900,00 | 2.700,00 | 3.287,27 |
| 213 | Finanzerträge | 0,00 | 0,00 | 0,00 |
| 2131 | Erträge aus Zinsen | | | |
| 2132 | Erträge aus Zinsen aus derivativen Finanzinstrumenten mit und ohne Grundgeschäft | | | |
| 2133 | Erträge aus Gewinnentnahmen von marktbestimmten Betrieben | | | |
| 2134 | Sonstige Finanzerträge | | | |
| 2135 | Erträge aus Dividenden/Gewinnausschüttungen | | | |
| 2136 | Sonstige nicht finanzierungswirksame Finanzerträge | | | |
| 21 | Summe Erträge | 148.900,00 | 137.400,00 | 152.422,96 |
| 221 | Personalaufwand | 0,00 | 0,00 | 0,00 |
| 2211 | Personalaufwand (Bezüge, Nebengebühren, Mehrleistungen) | | | |
| 2212 | Gesetzlicher und freiwilliger Sozialaufwand | | | |
| 2213 | Sonstiger Personalaufwand | | | |
| 2214 | Nicht finanzierungswirksamer Personalaufwand | | | |
| 222 | Sachaufwand | 110.500,00 | 96.200,00 | 99.223,59 |
| 2221 | Gebrauchs- und Verbrauchsgüter, Handelswaren | 2.300,00 | 2.300,00 | 3.983,23 |
| 2222 | Verwaltungs- und Betriebsaufwand | | | |

Wirtschaftsförderung (Gruppe 7)

| MVAG | Mittelverwendungs- und -aufbringungsgruppen (1. und 2. Ebene) | VA 2025 | VA 2024 | RA 2023 |
|-------------|---|-------------------|-------------------|-------------------|
| 2223 | Leasing- und Mietaufwand | 20.000,00 | 20.000,00 | 19.435,47 |
| 2224 | Instandhaltung | 600,00 | 600,00 | 5.279,87 |
| 2225 | Sonstiger Sachaufwand | 41.600,00 | 28.700,00 | 25.273,27 |
| 2226 | Nicht finanzierungswirksamer Sachaufwand | 46.000,00 | 44.600,00 | 45.251,75 |
| 223 | Transferaufwand | 2.600,00 | 2.500,00 | 717,47 |
| 2231 | Transferaufwand an Träger des öffentlichen Rechts | | | |
| 2232 | Transferaufwand an Beteiligungen | | | |
| 2233 | Transferaufwand an Unternehmen (mit Finanzunternehmen) | 1.900,00 | 1.800,00 | |
| 2234 | Transferaufwand an Haushalte und Organisationen ohne Erwerbscharakter | 700,00 | 700,00 | 717,47 |
| 2235 | Transferaufwand an das Ausland | | | |
| 2236 | Investitions- und Tilgungszuschüsse zwischen Unternehmungen und Betrieben der Gebietskörperschaft und der Gebietskörperschaft | | | |
| 2237 | Nicht finanzierungswirksamer Transferaufwand | | | |
| 224 | Finanzaufwand | 42.300,00 | 46.500,00 | 43.622,98 |
| 2241 | Aufwendungen für Zinsen | 42.300,00 | 46.500,00 | 43.622,98 |
| 2242 | Zinsen und sonstige Aufwendungen aus derivativen Finanzinstrumenten mit und ohne Grundgeschäft | | | |
| 2243 | Gewinnentnahmen von Unternehmungen und marktbestimmten Betrieben der Gebietskörperschaft (innerhalb der Gebietskörperschaft) | | | |
| 2244 | Sonstiger Finanzaufwand | | | |
| 2245 | Nicht finanzierungswirksamer Finanzaufwand | | | |
| 22 | Summe Aufwendungen | 155.400,00 | 145.200,00 | 143.564,04 |
| SA0 | Saldo (0) Nettoergebnis (21 - 22) | -6.500,00 | -7.800,00 | 8.858,92 |
| 230 | Entnahmen von Haushaltsrücklagen | 0,00 | 0,00 | 0,00 |
| 2301 | Entnahmen von Haushaltsrücklagen | | | |
| 240 | Zuweisungen an Haushaltsrücklagen | 0,00 | 0,00 | 0,00 |
| 2401 | Zuweisungen an Haushaltsrücklagen | | | |
| SA01 | Saldo (01) Haushaltsrücklagen (230 - 240) | 0,00 | 0,00 | 0,00 |
| SA00 | Saldo (00) Nettoergebnis nach Haushaltsrücklagen (Saldo 0 + Saldo 01) | -6.500,00 | -7.800,00 | 8.858,92 |

Dienstleistungen (Gruppe 8)

| MVAG | Mittelverwendungs- und -aufbringungsgruppen (1. und 2. Ebene) | VA 2025 | VA 2024 | RA 2023 |
|------------|---|-------------------|-------------------|-------------------|
| 211 | Erträge aus der operativen Verwaltungstätigkeit | 635.300,00 | 625.600,00 | 714.654,26 |
| 2111 | Erträge aus eigenen Abgaben | | | |
| 2112 | Erträge aus Ertragsanteilen | | | |
| 2113 | Erträge aus Gebühren | 406.300,00 | 397.300,00 | 388.216,62 |
| 2114 | Erträge aus Leistungen | 176.100,00 | 175.800,00 | 184.036,01 |
| 2115 | Erträge aus Besitz und wirtschaftlicher Tätigkeit | 22.000,00 | 21.600,00 | 21.991,44 |
| 2116 | Erträge aus Veräußerung und sonstige Erträge | 30.900,00 | 30.900,00 | 120.410,19 |
| 2117 | Nicht finanzierungswirksame operative Erträge | | | |
| 212 | Erträge aus Transfers | 38.300,00 | 36.200,00 | 77.895,83 |
| 2121 | Transferertrag von Trägern des öffentlichen Rechts | 1.300,00 | 1.300,00 | 42.345,57 |
| 2122 | Transferertrag von Beteiligungen | | | |
| 2123 | Transferertrag von Unternehmen (mit Finanzunternehmen) | | | |
| 2124 | Transferertrag von Haushalten und Organisationen ohne Erwerbscharakter | | | |
| 2125 | Transferertrag vom Ausland | | | |
| 2126 | Investitions- und Tilgungszuschüsse zwischen Unternehmungen und Betrieben der Gebietskörperschaft und der Gebietskörperschaft | | | |
| 2127 | Nicht finanzierungswirksamer Transferertrag | 37.000,00 | 34.900,00 | 35.550,26 |
| 213 | Finanzerträge | 0,00 | 0,00 | 3,96 |
| 2131 | Erträge aus Zinsen | | | 3,96 |
| 2132 | Erträge aus Zinsen aus derivativen Finanzinstrumenten mit und ohne Grundgeschäft | | | |
| 2133 | Erträge aus Gewinnentnahmen von marktbestimmten Betrieben | | | |
| 2134 | Sonstige Finanzerträge | | | |
| 2135 | Erträge aus Dividenden/Gewinnausschüttungen | | | |
| 2136 | Sonstige nicht finanzierungswirksame Finanzerträge | | | |
| 21 | Summe Erträge | 673.600,00 | 661.800,00 | 792.554,05 |
| 221 | Personalaufwand | 371.300,00 | 352.000,00 | 302.116,63 |
| 2211 | Personalaufwand (Bezüge, Nebengebühren, Mehrleistungen) | 287.200,00 | 271.000,00 | 226.695,50 |
| 2212 | Gesetzlicher und freiwilliger Sozialaufwand | 69.500,00 | 69.900,00 | 55.130,61 |
| 2213 | Sonstiger Personalaufwand | | | |
| 2214 | Nicht finanzierungswirksamer Personalaufwand | 14.600,00 | 11.100,00 | 20.290,52 |
| 222 | Sachaufwand | 369.600,00 | 430.200,00 | 470.697,11 |
| 2221 | Gebrauchs- und Verbrauchsgüter, Handelswaren | 18.500,00 | 16.900,00 | 19.936,20 |
| 2222 | Verwaltungs- und Betriebsaufwand | 52.300,00 | 49.100,00 | 68.099,52 |

Dienstleistungen (Gruppe 8)

| MVAG | Mittelverwendungs- und -aufbringungsgruppen (1. und 2. Ebene) | VA 2025 | VA 2024 | RA 2023 |
|-------------|---|---------------------|---------------------|---------------------|
| 2223 | Leasing- und Mietaufwand | 200,00 | 200,00 | 314,89 |
| 2224 | Instandhaltung | 32.900,00 | 41.000,00 | 45.997,03 |
| 2225 | Sonstiger Sachaufwand | 147.200,00 | 224.500,00 | 215.883,28 |
| 2226 | Nicht finanzierungswirksamer Sachaufwand | 118.500,00 | 98.500,00 | 120.466,19 |
| 223 | Transferaufwand | 228.800,00 | 234.900,00 | 228.644,72 |
| 2231 | Transferaufwand an Träger des öffentlichen Rechts | 228.800,00 | 234.900,00 | 228.644,72 |
| 2232 | Transferaufwand an Beteiligungen | | | |
| 2233 | Transferaufwand an Unternehmen (mit Finanzunternehmen) | | | |
| 2234 | Transferaufwand an Haushalte und Organisationen ohne Erwerbscharakter | | | |
| 2235 | Transferaufwand an das Ausland | | | |
| 2236 | Investitions- und Tilgungszuschüsse zwischen Unternehmungen und Betrieben der Gebietskörperschaft und der Gebietskörperschaft | | | |
| 2237 | Nicht finanzierungswirksamer Transferaufwand | | | |
| 224 | Finanzaufwand | 46.700,00 | 55.500,00 | 29.117,44 |
| 2241 | Aufwendungen für Zinsen | 46.700,00 | 55.500,00 | 29.117,44 |
| 2242 | Zinsen und sonstige Aufwendungen aus derivativen Finanzinstrumenten mit und ohne Grundgeschäft | | | |
| 2243 | Gewinnentnahmen von Unternehmungen und marktbestimmten Betrieben der Gebietskörperschaft (innerhalb der Gebietskörperschaft) | | | |
| 2244 | Sonstiger Finanzaufwand | | | |
| 2245 | Nicht finanzierungswirksamer Finanzaufwand | | | |
| 22 | Summe Aufwendungen | 1.016.400,00 | 1.072.600,00 | 1.030.575,90 |
| SA0 | Saldo (0) Nettoergebnis (21 - 22) | -342.800,00 | -410.800,00 | -238.021,85 |
| 230 | Entnahmen von Haushaltsrücklagen | 0,00 | 0,00 | 140.000,00 |
| 2301 | Entnahmen von Haushaltsrücklagen | | | 140.000,00 |
| 240 | Zuweisungen an Haushaltsrücklagen | 0,00 | 0,00 | 140.781,01 |
| 2401 | Zuweisungen an Haushaltsrücklagen | | | 140.781,01 |
| SA01 | Saldo (01) Haushaltsrücklagen (230 - 240) | 0,00 | 0,00 | -781,01 |
| SA00 | Saldo (00) Nettoergebnis nach Haushaltsrücklagen (Saldo 0 + Saldo 01) | -342.800,00 | -410.800,00 | -238.802,86 |

Finanzwirtschaft (Gruppe 9)

| MVAG | Mittelverwendungs- und -aufbringungsgruppen (1. und 2. Ebene) | VA 2025 | VA 2024 | RA 2023 |
|------------|---|---------------------|---------------------|---------------------|
| 211 | Erträge aus der operativen Verwaltungstätigkeit | 1.408.600,00 | 1.456.200,00 | 1.385.378,34 |
| 2111 | Erträge aus eigenen Abgaben | 279.800,00 | 284.400,00 | 253.672,89 |
| 2112 | Erträge aus Ertragsanteilen | 1.079.000,00 | 1.122.000,00 | 1.084.183,30 |
| 2113 | Erträge aus Gebühren | | | |
| 2114 | Erträge aus Leistungen | 43.500,00 | 43.500,00 | 39.898,92 |
| 2115 | Erträge aus Besitz und wirtschaftlicher Tätigkeit | | | |
| 2116 | Erträge aus Veräußerung und sonstige Erträge | 6.300,00 | 6.300,00 | 7.623,23 |
| 2117 | Nicht finanzierungswirksame operative Erträge | | | |
| 212 | Erträge aus Transfers | 668.000,00 | 625.100,00 | 319.430,12 |
| 2121 | Transferertrag von Trägern des öffentlichen Rechts | 668.000,00 | 625.100,00 | 319.430,12 |
| 2122 | Transferertrag von Beteiligungen | | | |
| 2123 | Transferertrag von Unternehmen (mit Finanzunternehmen) | | | |
| 2124 | Transferertrag von Haushalten und Organisationen ohne Erwerbscharakter | | | |
| 2125 | Transferertrag vom Ausland | | | |
| 2126 | Investitions- und Tilgungszuschüsse zwischen Unternehmungen und Betrieben der Gebietskörperschaft und der Gebietskörperschaft | | | |
| 2127 | Nicht finanzierungswirksamer Transferertrag | | | |
| 213 | Finanzerträge | 0,00 | 0,00 | 96,91 |
| 2131 | Erträge aus Zinsen | | | 96,91 |
| 2132 | Erträge aus Zinsen aus derivativen Finanzinstrumenten mit und ohne Grundgeschäft | | | |
| 2133 | Erträge aus Gewinnentnahmen von marktbestimmten Betrieben | | | |
| 2134 | Sonstige Finanzerträge | | | |
| 2135 | Erträge aus Dividenden/Gewinnausschüttungen | | | |
| 2136 | Sonstige nicht finanzierungswirksame Finanzerträge | | | |
| 21 | Summe Erträge | 2.076.600,00 | 2.081.300,00 | 1.704.905,37 |
| 221 | Personalaufwand | 135.700,00 | 130.000,00 | 111.799,28 |
| 2211 | Personalaufwand (Bezüge, Nebengebühren, Mehrleistungen) | 104.000,00 | 100.200,00 | 83.398,46 |
| 2212 | Gesetzlicher und freiwilliger Sozialaufwand | 24.900,00 | 25.500,00 | 20.028,91 |
| 2213 | Sonstiger Personalaufwand | | | |
| 2214 | Nicht finanzierungswirksamer Personalaufwand | 6.800,00 | 4.300,00 | 8.371,91 |
| 222 | Sachaufwand | 8.700,00 | 8.600,00 | 80.319,54 |
| 2221 | Gebrauchs- und Verbrauchsgüter, Handelswaren | 500,00 | 500,00 | 740,89 |
| 2222 | Verwaltungs- und Betriebsaufwand | 200,00 | 200,00 | 75,48 |

Finanzwirtschaft (Gruppe 9)

| MVAG | Mittelverwendungs- und -aufbringungsgruppen (1. und 2. Ebene) | VA 2025 | VA 2024 | RA 2023 |
|-------------|---|---------------------|---------------------|---------------------|
| 2223 | Leasing- und Mietaufwand | | | |
| 2224 | Instandhaltung | 1.000,00 | 1.000,00 | 201,20 |
| 2225 | Sonstiger Sachaufwand | 6.900,00 | 6.800,00 | 79.153,41 |
| 2226 | Nicht finanzierungswirksamer Sachaufwand | 100,00 | 100,00 | 148,56 |
| 223 | Transferaufwand | 3.300,00 | 3.200,00 | 3.169,75 |
| 2231 | Transferaufwand an Träger des öffentlichen Rechts | 3.300,00 | 3.200,00 | 3.169,75 |
| 2232 | Transferaufwand an Beteiligungen | | | |
| 2233 | Transferaufwand an Unternehmen (mit Finanzunternehmen) | | | |
| 2234 | Transferaufwand an Haushalte und Organisationen ohne Erwerbscharakter | | | |
| 2235 | Transferaufwand an das Ausland | | | |
| 2236 | Investitions- und Tilgungszuschüsse zwischen Unternehmungen und Betrieben der Gebietskörperschaft und der Gebietskörperschaft | | | |
| 2237 | Nicht finanzierungswirksamer Transferaufwand | | | |
| 224 | Finanzaufwand | 7.400,00 | 5.700,00 | 1.694,55 |
| 2241 | Aufwendungen für Zinsen | 6.000,00 | 4.300,00 | 507,26 |
| 2242 | Zinsen und sonstige Aufwendungen aus derivativen Finanzinstrumenten mit und ohne Grundgeschäft | | | |
| 2243 | Gewinnentnahmen von Unternehmungen und marktbestimmten Betrieben der Gebietskörperschaft (innerhalb der Gebietskörperschaft) | | | |
| 2244 | Sonstiger Finanzaufwand | 1.400,00 | 1.400,00 | 1.187,29 |
| 2245 | Nicht finanzierungswirksamer Finanzaufwand | | | |
| 22 | Summe Aufwendungen | 155.100,00 | 147.500,00 | 196.983,12 |
| SA0 | Saldo (0) Nettoergebnis (21 - 22) | 1.921.500,00 | 1.933.800,00 | 1.507.922,25 |
| 230 | Entnahmen von Haushaltsrücklagen | 0,00 | 0,00 | 104.396,87 |
| 2301 | Entnahmen von Haushaltsrücklagen | | | 104.396,87 |
| 240 | Zuweisungen an Haushaltsrücklagen | 0,00 | 0,00 | 33.277,03 |
| 2401 | Zuweisungen an Haushaltsrücklagen | | | 33.277,03 |
| SA01 | Saldo (01) Haushaltsrücklagen (230 - 240) | 0,00 | 0,00 | 71.119,84 |
| SA00 | Saldo (00) Nettoergebnis nach Haushaltsrücklagen (Saldo 0 + Saldo 01) | 1.921.500,00 | 1.933.800,00 | 1.579.042,09 |

Finanzierungshaushalt Bereichsbudget 1. und 2. Ebene
(Anlage 1b)

Vertretungskörper und allgemeine Verwaltung (Gruppe 0)

| MVAG | Mittelverwendungs- und aufbringungsgruppen (1. und 2. Ebene) | VA 2025 | VA 2024 | RA 2023 |
|------------|---|-------------------|-------------------|-------------------|
| 311 | Einzahlungen aus operativer Verwaltungstätigkeit | 100.500,00 | 98.700,00 | 98.455,86 |
| 3111 | Einzahlungen aus eigenen Abgaben | | | |
| 3112 | Einzahlungen aus Ertragsanteilen | | | |
| 3113 | Einzahlungen aus Gebühren | | | |
| 3114 | Einzahlungen aus Leistungen | 45.100,00 | 45.600,00 | 46.613,35 |
| 3115 | Einzahlungen aus Besitz und wirtschaftlicher Tätigkeit | 200,00 | 200,00 | 161,93 |
| 3116 | Einzahlungen aus Veräußerung von geringwertigen Wirtschaftsgütern (GWG) und sonstige Einzahlungen | 55.200,00 | 52.900,00 | 51.680,58 |
| 312 | Einzahlungen aus Transfers | 9.300,00 | 9.000,00 | 8.081,56 |
| 3121 | Transferzahlungen von Trägern des öffentlichen Rechts | 1.200,00 | 1.200,00 | 1.696,60 |
| 3122 | Transferzahlungen von Beteiligungen | | | |
| 3123 | Transferzahlungen von Unternehmen (inkl. Finanzunternehmen) | | | 465,60 |
| 3124 | Transferzahlungen von Haushalten und Organisationen ohne Erwerbscharakter | 8.100,00 | 7.800,00 | 5.919,36 |
| 3125 | Transferzahlungen vom Ausland | | | |
| 3126 | Investitions- und Tilgungszuschüsse zwischen Unternehmungen und Betrieben der Gebietskörperschaft und der Gebietskörperschaft | | | |
| 313 | Einzahlungen aus Finanzerträgen | 0,00 | 0,00 | 1,50 |
| 3131 | Einzahlungen aus Zinserträgen | | | 1,50 |
| 3132 | Einzahlungen aus Zinsen aus derivativen Finanzinstrumenten mit und ohne Grundgeschäft | | | |
| 3133 | Einzahlungen aus Gewinnentnahmen von marktbestimmten Betrieben | | | |
| 3134 | Sonstige Einzahlungen aus Finanzerträgen | | | |
| 3135 | Einzahlungen aus Dividenden/Gewinnausschüttungen | | | |
| 31 | Summe Einzahlungen operative Gebarung | 109.800,00 | 107.700,00 | 106.538,92 |
| 321 | Auszahlungen aus Personalaufwand | 111.800,00 | 108.000,00 | 92.325,48 |
| 3211 | Auszahlungen für Personalaufwand (Bezüge, Nebengebühren, und Mehrleistungsvergütungen) | 86.300,00 | 82.400,00 | 72.343,16 |
| 3212 | Auszahlungen für gesetzliche und freiwillige Sozialaufwendungen | 25.500,00 | 25.600,00 | 19.982,32 |
| 3213 | Auszahlungen aus sonstigem Personalaufwand | | | |
| 322 | Auszahlungen aus Sachaufwand | 326.100,00 | 318.400,00 | 276.483,13 |
| 3221 | Auszahlungen für Gebrauchs- und Verbrauchsgüter, Handelswaren | 8.400,00 | 8.900,00 | 7.783,25 |
| 3222 | Auszahlungen für Verwaltungs- und Betriebsaufwand | 56.400,00 | 59.200,00 | 56.955,85 |
| 3223 | Auszahlungen für Leasing- und Mietaufwand | 800,00 | 700,00 | 719,86 |
| 3224 | Auszahlungen für Instandhaltung | 4.000,00 | 9.000,00 | 2.864,48 |
| 3225 | Sonstige Auszahlungen aus Sachaufwand | 256.500,00 | 240.600,00 | 208.159,69 |
| 3226 | Auszahlungen aus der Inanspruchnahme von Haftungen | | | |
| 323 | Auszahlungen aus Transfers | 28.400,00 | 28.300,00 | 23.869,51 |
| 3231 | Transferzahlungen an Träger des öffentlichen Rechts | 24.800,00 | 25.500,00 | 21.195,36 |

Vertretungskörper und allgemeine Verwaltung (Gruppe 0)

| MVAG | Mittelverwendungs- und aufbringungsgruppen (1. und 2. Ebene) | VA 2025 | VA 2024 | RA 2023 |
|------------|---|--------------------|--------------------|--------------------|
| 3232 | Transferzahlungen an Beteiligungen | | | |
| 3233 | Transferzahlungen an Unternehmen (inkl. Finanzunternehmen) | | | |
| 3234 | Transferzahlungen an Haushalte und Organisationen ohne Erwerbscharakter | 3.600,00 | 2.800,00 | 2.674,15 |
| 3235 | Transferzahlungen an das Ausland | | | |
| 3236 | Investitions- und Tilgungszuschüsse zwischen Unternehmungen und Betrieben der Gebietskörperschaft und der Gebietskörperschaft | | | |
| 324 | Auszahlungen aus Finanzaufwand | 100,00 | 100,00 | 30,75 |
| 3241 | Auszahlungen für Zinsen | 100,00 | 100,00 | 30,75 |
| 3242 | Auszahlungen für Zinsen aus derivativen Finanzinstrumenten mit und ohne Grundgeschäft | | | |
| 3243 | Auszahlungen aus Gewinnentnahmen von marktbestimmten Betrieben | | | |
| 3244 | Sonstige Auszahlungen aus Finanzaufwendungen | | | |
| 32 | Summe Auszahlungen operative Gebarung | 466.400,00 | 454.800,00 | 392.708,87 |
| SA1 | Saldo (1) Geldfluss aus der operativen Gebarung (31 – 32) | -356.600,00 | -347.100,00 | -286.169,95 |
| 331 | Einzahlungen aus der Investitionstätigkeit | 0,00 | 0,00 | 0,00 |
| 3311 | Einzahlungen aus der Veräußerung von immateriellem Vermögen | | | |
| 3312 | Einzahlungen aus der Veräußerung von Grundstücken und Grundstückeinrichtungen | | | |
| 3313 | Einzahlungen aus der Veräußerung von Gebäuden und Bauten | | | |
| 3314 | Einzahlungen aus der Veräußerung von technischen Anlagen, Fahrzeugen und Maschinen | | | |
| 3315 | Einzahlungen aus der Veräußerung von Amts-, Betriebs- und Geschäftsausstattung | | | |
| 3316 | Einzahlungen aus der Veräußerung von Kulturgütern | | | |
| 3317 | Einzahlungen aus der Veräußerung von Beteiligungen | | | |
| 3318 | Einzahlungen aus der Veräußerung von kofinanzierten Schutzbauten | | | |
| 332 | Einzahlungen aus der Rückzahlung von Darlehen sowie gewährten Vorschüssen | 0,00 | 0,00 | 0,00 |
| 3321 | Einzahlungen aus Darlehen an Träger des öffentlichen Rechts | | | |
| 3322 | Einzahlungen aus Darlehen an Beteiligungen | | | |
| 3323 | Einzahlungen aus Darlehen an Unternehmen und Haushalte | | | |
| 3325 | Einzahlungen aus Vorschüssen und Anzahlungen | | | |
| 333 | Einzahlungen aus Kapitaltransfers | 0,00 | 0,00 | 4.000,00 |
| 3331 | Kapitaltransferzahlungen von Trägern des öffentlichen Rechts | | | 4.000,00 |
| 3332 | Kapitaltransferzahlungen von Beteiligungen | | | |
| 3333 | Kapitaltransferzahlungen von Unternehmen | | | |
| 3334 | Kapitaltransferzahlungen von Haushalten und Organisationen ohne Erwerbscharakter | | | |
| 3335 | Kapitaltransferzahlungen vom Ausland | | | |
| 33 | Summe Einzahlungen investive Gebarung | 0,00 | 0,00 | 4.000,00 |

Vertretungskörper und allgemeine Verwaltung (Gruppe 0)

| MVAG | Mittelverwendungs- und aufbringungsgruppen (1. und 2. Ebene) | VA 2025 | VA 2024 | RA 2023 |
|------------|--|--------------------|--------------------|--------------------|
| 341 | Auszahlungen aus der Investitionstätigkeit | 10.600,00 | 4.700,00 | 457,85 |
| 3411 | Auszahlungen für den Erwerb von immateriellem Vermögen | 2.400,00 | 2.400,00 | |
| 3412 | Auszahlungen für den Erwerb von Grundstücken und Grundstückseinrichtungen | | | |
| 3413 | Auszahlungen für den Erwerb von Gebäuden und Bauten | | | |
| 3414 | Auszahlungen für den Erwerb von technischen Anlagen, Fahrzeugen und Maschinen | 7.800,00 | 400,00 | 324,00 |
| 3415 | Auszahlungen für den Erwerb von Amts-, Betriebs- und Geschäftsausstattung | 400,00 | 1.900,00 | 133,85 |
| 3416 | Auszahlungen für den Erwerb von Kulturgütern | | | |
| 3417 | Auszahlungen für den Erwerb von Beteiligungen | | | |
| 3418 | Auszahlungen für den Erwerb von kofinanzierten Schutzbauten | | | |
| 342 | Auszahlungen aus der Gewährung von Darlehen sowie gewährten Vorschüssen | 0,00 | 0,00 | 0,00 |
| 3421 | Auszahlungen von Darlehen an Träger des öffentlichen Rechts | | | |
| 3422 | Auszahlungen von Darlehen an Beteiligungen | | | |
| 3423 | Auszahlungen von Darlehen an Unternehmen und Haushalte | | | |
| 3425 | Auszahlungen von Vorschüssen und Anzahlungen | | | |
| 343 | Auszahlungen aus Kapitaltransfers | 0,00 | 0,00 | 0,00 |
| 3431 | Kapitaltransferzahlungen an Träger des öffentlichen Rechts | | | |
| 3432 | Kapitaltransferzahlungen an Beteiligungen | | | |
| 3433 | Kapitaltransferzahlungen an Unternehmen (Finanzunternehmen) | | | |
| 3434 | Kapitaltransferzahlungen an Haushalte und Organisationen ohne Erwerbscharakter | | | |
| 3435 | Kapitaltransferzahlungen an das Ausland | | | |
| 34 | Summe Auszahlungen investive Gebarung | 10.600,00 | 4.700,00 | 457,85 |
| SA2 | Saldo (2) Geldfluss aus der investiven Gebarung (33 – 34) | -10.600,00 | -4.700,00 | 3.542,15 |
| SA3 | Saldo (3) Nettofinanzierungssaldo (Saldo 1 + Saldo 2) | -367.200,00 | -351.800,00 | -282.627,80 |
| 351 | Einzahlungen aus der Aufnahme von Finanzschulden | 0,00 | 0,00 | 0,00 |
| 3511 | Einzahlungen aus empfangenen Darlehen von öffentlichen Körperschaften und Rechtsträgern | | | |
| 3512 | Einzahlungen aus empfangenen Darlehen von Beteiligungen | | | |
| 3513 | Einzahlungen aus empfangenen Darlehen von Unternehmen und privaten Haushalten | | | |
| 3514 | Einzahlungen aus Finanzschulden (Finanzunternehmen) | | | |
| 3515 | Einzahlungen aus Aufnahmen von Leasingverbindlichkeiten | | | |
| 353 | Einzahlungen infolge eines Kapitaltausches bei derivativen Finanzinstrumenten mit Grundgeschäft | 0,00 | 0,00 | 0,00 |
| 3530 | Einzahlungen infolge eines Kapitaltausches bei derivativen Finanzinstrumenten mit Grundgeschäft | | | |
| 355 | Einzahlungen aus dem Abgang von Finanzinstrumenten | 0,00 | 0,00 | 0,00 |

Vertretungskörper und allgemeine Verwaltung (Gruppe 0)

| MVAG | Mittelverwendungs- und aufbringungsgruppen (1. und 2. Ebene) | VA 2025 | VA 2024 | RA 2023 |
|------------|--|--------------------|--------------------|--------------------|
| 3550 | Einzahlungen aus dem Abgang von Finanzinstrumenten | | | |
| 35 | Summe Einzahlungen aus der Finanzierungstätigkeit | 0,00 | 0,00 | 0,00 |
| 361 | Auszahlungen aus der Tilgung von Finanzschulden | 1.100,00 | 1.100,00 | 1.093,49 |
| 3611 | Auszahlungen aus empfangenen Darlehen von öffentlichen Körperschaften und Rechtsträgern | 1.100,00 | 1.100,00 | 1.093,49 |
| 3612 | Auszahlungen aus empfangenen Darlehen von Beteiligungen | | | |
| 3613 | Auszahlungen aus empfangenen Darlehen von Unternehmen und privaten Haushalten | | | |
| 3614 | Auszahlungen aus Finanzschulden | | | |
| 3615 | Auszahlungen aus Rückzahlungen von Leasingverbindlichkeiten | | | |
| 363 | Auszahlungen infolge eines Kapitaltausches bei derivativen Finanzinstrumenten mit Grundgeschäft | 0,00 | 0,00 | 0,00 |
| 3630 | Auszahlungen infolge eines Kapitaltausches bei derivativen Finanzinstrumenten mit Grundgeschäft | | | |
| 365 | Auszahlungen für den Erwerb von Finanzinstrumenten | 0,00 | 0,00 | 0,00 |
| 3650 | Auszahlungen für den Erwerb von Finanzinstrumenten | | | |
| 36 | Summe Auszahlungen aus der Finanzierungstätigkeit | 1.100,00 | 1.100,00 | 1.093,49 |
| SA4 | Saldo (4) Geldfluss aus der Finanzierungstätigkeit (35 – 36) | -1.100,00 | -1.100,00 | -1.093,49 |
| SA5 | Saldo (5) Geldfluss aus der voranschlagswirksamen Gebarung (Saldo 3 + Saldo 4) | -368.300,00 | -352.900,00 | -283.721,29 |

Öffentliche Ordnung und Sicherheit (Gruppe 1)

| MVAG | Mittelverwendungs- und aufbringungsgruppen (1. und 2. Ebene) | VA 2025 | VA 2024 | RA 2023 |
|------------|---|------------------|------------------|------------------|
| 311 | Einzahlungen aus operativer Verwaltungstätigkeit | 0,00 | 0,00 | 23,00 |
| 3111 | Einzahlungen aus eigenen Abgaben | | | |
| 3112 | Einzahlungen aus Ertragsanteilen | | | |
| 3113 | Einzahlungen aus Gebühren | | | |
| 3114 | Einzahlungen aus Leistungen | | | |
| 3115 | Einzahlungen aus Besitz und wirtschaftlicher Tätigkeit | | | |
| 3116 | Einzahlungen aus Veräußerung von geringwertigen Wirtschaftsgütern (GWG) und sonstige Einzahlungen | | | 23,00 |
| 312 | Einzahlungen aus Transfers | 1.300,00 | 1.300,00 | 20.491,78 |
| 3121 | Transferzahlungen von Trägern des öffentlichen Rechts | | | 17.981,31 |
| 3122 | Transferzahlungen von Beteiligungen | | | |
| 3123 | Transferzahlungen von Unternehmen (inkl. Finanzunternehmen) | | | |
| 3124 | Transferzahlungen von Haushalten und Organisationen ohne Erwerbscharakter | 1.300,00 | 1.300,00 | 2.510,47 |
| 3125 | Transferzahlungen vom Ausland | | | |
| 3126 | Investitions- und Tilgungszuschüsse zwischen Unternehmungen und Betrieben der Gebietskörperschaft und der Gebietskörperschaft | | | |
| 313 | Einzahlungen aus Finanzerträgen | 0,00 | 0,00 | 0,00 |
| 3131 | Einzahlungen aus Zinserträgen | | | |
| 3132 | Einzahlungen aus Zinsen aus derivativen Finanzinstrumenten mit und ohne Grundgeschäft | | | |
| 3133 | Einzahlungen aus Gewinnentnahmen von marktbestimmten Betrieben | | | |
| 3134 | Sonstige Einzahlungen aus Finanzerträgen | | | |
| 3135 | Einzahlungen aus Dividenden/Gewinnausschüttungen | | | |
| 31 | Summe Einzahlungen operative Gebarung | 1.300,00 | 1.300,00 | 20.514,78 |
| 321 | Auszahlungen aus Personalaufwand | 0,00 | 0,00 | 0,00 |
| 3211 | Auszahlungen für Personalaufwand (Bezüge, Nebengebühren, und Mehrleistungsvergütungen) | | | |
| 3212 | Auszahlungen für gesetzliche und freiwillige Sozialaufwendungen | | | |
| 3213 | Auszahlungen aus sonstigem Personalaufwand | | | |
| 322 | Auszahlungen aus Sachaufwand | 12.700,00 | 12.000,00 | 20.888,86 |
| 3221 | Auszahlungen für Gebrauchs- und Verbrauchsgüter, Handelswaren | 2.700,00 | 1.900,00 | 3.770,43 |
| 3222 | Auszahlungen für Verwaltungs- und Betriebsaufwand | 5.700,00 | 6.000,00 | 8.312,57 |
| 3223 | Auszahlungen für Leasing- und Mietaufwand | | | |
| 3224 | Auszahlungen für Instandhaltung | 1.600,00 | 1.600,00 | 1.023,04 |
| 3225 | Sonstige Auszahlungen aus Sachaufwand | 2.700,00 | 2.500,00 | 7.782,82 |
| 3226 | Auszahlungen aus der Inanspruchnahme von Haftungen | | | |
| 323 | Auszahlungen aus Transfers | 600,00 | 700,00 | 541,50 |
| 3231 | Transferzahlungen an Träger des öffentlichen Rechts | 600,00 | 700,00 | 541,50 |

Öffentliche Ordnung und Sicherheit (Gruppe 1)

| MVAG | Mittelverwendungs- und aufbringungsgruppen (1. und 2. Ebene) | VA 2025 | VA 2024 | RA 2023 |
|------------|---|-------------------|-------------------|------------------|
| 3232 | Transferzahlungen an Beteiligungen | | | |
| 3233 | Transferzahlungen an Unternehmen (inkl. Finanzunternehmen) | | | |
| 3234 | Transferzahlungen an Haushalte und Organisationen ohne Erwerbscharakter | | | |
| 3235 | Transferzahlungen an das Ausland | | | |
| 3236 | Investitions- und Tilgungszuschüsse zwischen Unternehmungen und Betrieben der Gebietskörperschaft und der Gebietskörperschaft | | | |
| 324 | Auszahlungen aus Finanzaufwand | 3.200,00 | 3.700,00 | 3.603,04 |
| 3241 | Auszahlungen für Zinsen | 3.200,00 | 3.700,00 | 3.603,04 |
| 3242 | Auszahlungen für Zinsen aus derivativen Finanzinstrumenten mit und ohne Grundgeschäft | | | |
| 3243 | Auszahlungen aus Gewinnentnahmen von marktbestimmten Betrieben | | | |
| 3244 | Sonstige Auszahlungen aus Finanzaufwendungen | | | |
| 32 | Summe Auszahlungen operative Gebarung | 16.500,00 | 16.400,00 | 25.033,40 |
| SA1 | Saldo (1) Geldfluss aus der operativen Gebarung (31 – 32) | -15.200,00 | -15.100,00 | -4.518,62 |
| 331 | Einzahlungen aus der Investitionstätigkeit | 0,00 | 0,00 | 0,00 |
| 3311 | Einzahlungen aus der Veräußerung von immateriellem Vermögen | | | |
| 3312 | Einzahlungen aus der Veräußerung von Grundstücken und Grundstückeinrichtungen | | | |
| 3313 | Einzahlungen aus der Veräußerung von Gebäuden und Bauten | | | |
| 3314 | Einzahlungen aus der Veräußerung von technischen Anlagen, Fahrzeugen und Maschinen | | | |
| 3315 | Einzahlungen aus der Veräußerung von Amts-, Betriebs- und Geschäftsausstattung | | | |
| 3316 | Einzahlungen aus der Veräußerung von Kulturgütern | | | |
| 3317 | Einzahlungen aus der Veräußerung von Beteiligungen | | | |
| 3318 | Einzahlungen aus der Veräußerung von kofinanzierten Schutzbauten | | | |
| 332 | Einzahlungen aus der Rückzahlung von Darlehen sowie gewährten Vorschüssen | 0,00 | 0,00 | 0,00 |
| 3321 | Einzahlungen aus Darlehen an Träger des öffentlichen Rechts | | | |
| 3322 | Einzahlungen aus Darlehen an Beteiligungen | | | |
| 3323 | Einzahlungen aus Darlehen an Unternehmen und Haushalte | | | |
| 3325 | Einzahlungen aus Vorschüssen und Anzahlungen | | | |
| 333 | Einzahlungen aus Kapitaltransfers | 0,00 | 0,00 | 0,00 |
| 3331 | Kapitaltransferzahlungen von Trägern des öffentlichen Rechts | | | |
| 3332 | Kapitaltransferzahlungen von Beteiligungen | | | |
| 3333 | Kapitaltransferzahlungen von Unternehmen | | | |
| 3334 | Kapitaltransferzahlungen von Haushalten und Organisationen ohne Erwerbscharakter | | | |
| 3335 | Kapitaltransferzahlungen vom Ausland | | | |
| 33 | Summe Einzahlungen investive Gebarung | 0,00 | 0,00 | 0,00 |

Öffentliche Ordnung und Sicherheit (Gruppe 1)

| MVAG | Mittelverwendungs- und aufbringungsgruppen (1. und 2. Ebene) | VA 2025 | VA 2024 | RA 2023 |
|------------|--|-------------------|-------------------|------------------|
| 341 | Auszahlungen aus der Investitionstätigkeit | 0,00 | 0,00 | 0,00 |
| 3411 | Auszahlungen für den Erwerb von immateriellem Vermögen | | | |
| 3412 | Auszahlungen für den Erwerb von Grundstücken und Grundstückseinrichtungen | | | |
| 3413 | Auszahlungen für den Erwerb von Gebäuden und Bauten | | | |
| 3414 | Auszahlungen für den Erwerb von technischen Anlagen, Fahrzeugen und Maschinen | | | |
| 3415 | Auszahlungen für den Erwerb von Amts-, Betriebs- und Geschäftsausstattung | | | |
| 3416 | Auszahlungen für den Erwerb von Kulturgütern | | | |
| 3417 | Auszahlungen für den Erwerb von Beteiligungen | | | |
| 3418 | Auszahlungen für den Erwerb von kofinanzierten Schutzbauten | | | |
| 342 | Auszahlungen aus der Gewährung von Darlehen sowie gewährten Vorschüssen | 0,00 | 0,00 | 0,00 |
| 3421 | Auszahlungen von Darlehen an Träger des öffentlichen Rechts | | | |
| 3422 | Auszahlungen von Darlehen an Beteiligungen | | | |
| 3423 | Auszahlungen von Darlehen an Unternehmen und Haushalte | | | |
| 3425 | Auszahlungen von Vorschüssen und Anzahlungen | | | |
| 343 | Auszahlungen aus Kapitaltransfers | 0,00 | 0,00 | 0,00 |
| 3431 | Kapitaltransferzahlungen an Träger des öffentlichen Rechts | | | |
| 3432 | Kapitaltransferzahlungen an Beteiligungen | | | |
| 3433 | Kapitaltransferzahlungen an Unternehmen (Finanzunternehmen) | | | |
| 3434 | Kapitaltransferzahlungen an Haushalte und Organisationen ohne Erwerbscharakter | | | |
| 3435 | Kapitaltransferzahlungen an das Ausland | | | |
| 34 | Summe Auszahlungen investive Gebarung | 0,00 | 0,00 | 0,00 |
| SA2 | Saldo (2) Geldfluss aus der investiven Gebarung (33 – 34) | 0,00 | 0,00 | 0,00 |
| SA3 | Saldo (3) Nettofinanzierungssaldo (Saldo 1 + Saldo 2) | -15.200,00 | -15.100,00 | -4.518,62 |
| 351 | Einzahlungen aus der Aufnahme von Finanzschulden | 0,00 | 0,00 | 0,00 |
| 3511 | Einzahlungen aus empfangenen Darlehen von öffentlichen Körperschaften und Rechtsträgern | | | |
| 3512 | Einzahlungen aus empfangenen Darlehen von Beteiligungen | | | |
| 3513 | Einzahlungen aus empfangenen Darlehen von Unternehmen und privaten Haushalten | | | |
| 3514 | Einzahlungen aus Finanzschulden (Finanzunternehmen) | | | |
| 3515 | Einzahlungen aus Aufnahmen von Leasingverbindlichkeiten | | | |
| 353 | Einzahlungen infolge eines Kapitaltausches bei derivativen Finanzinstrumenten mit Grundgeschäft | 0,00 | 0,00 | 0,00 |
| 3530 | Einzahlungen infolge eines Kapitaltausches bei derivativen Finanzinstrumenten mit Grundgeschäft | | | |
| 355 | Einzahlungen aus dem Abgang von Finanzinstrumenten | 0,00 | 0,00 | 0,00 |

Öffentliche Ordnung und Sicherheit (Gruppe 1)

| MVAG | Mittelverwendungs- und aufbringungsgruppen (1. und 2. Ebene) | VA 2025 | VA 2024 | RA 2023 |
|------------|--|-------------------|-------------------|-------------------|
| 3550 | Einzahlungen aus dem Abgang von Finanzinstrumenten | | | |
| 35 | Summe Einzahlungen aus der Finanzierungstätigkeit | 0,00 | 0,00 | 0,00 |
| 361 | Auszahlungen aus der Tilgung von Finanzschulden | 12.800,00 | 13.500,00 | 12.339,32 |
| 3611 | Auszahlungen aus empfangenen Darlehen von öffentlichen Körperschaften und Rechtsträgern | | | |
| 3612 | Auszahlungen aus empfangenen Darlehen von Beteiligungen | | | |
| 3613 | Auszahlungen aus empfangenen Darlehen von Unternehmen und privaten Haushalten | | | |
| 3614 | Auszahlungen aus Finanzschulden | 12.800,00 | 13.500,00 | 12.339,32 |
| 3615 | Auszahlungen aus Rückzahlungen von Leasingverbindlichkeiten | | | |
| 363 | Auszahlungen infolge eines Kapitaltausches bei derivativen Finanzinstrumenten mit Grundgeschäft | 0,00 | 0,00 | 0,00 |
| 3630 | Auszahlungen infolge eines Kapitaltausches bei derivativen Finanzinstrumenten mit Grundgeschäft | | | |
| 365 | Auszahlungen für den Erwerb von Finanzinstrumenten | 0,00 | 0,00 | 0,00 |
| 3650 | Auszahlungen für den Erwerb von Finanzinstrumenten | | | |
| 36 | Summe Auszahlungen aus der Finanzierungstätigkeit | 12.800,00 | 13.500,00 | 12.339,32 |
| SA4 | Saldo (4) Geldfluss aus der Finanzierungstätigkeit (35 – 36) | -12.800,00 | -13.500,00 | -12.339,32 |
| SA5 | Saldo (5) Geldfluss aus der voranschlagswirksamen Gebarung (Saldo 3 + Saldo 4) | -28.000,00 | -28.600,00 | -16.857,94 |

Unterricht, Erziehung, Sport und Wissenschaft (Gruppe 2)

| MVAG | Mittelverwendungs- und aufbringungsgruppen (1. und 2. Ebene) | VA 2025 | VA 2024 | RA 2023 |
|------------|---|-------------------|-------------------|-------------------|
| 311 | Einzahlungen aus operativer Verwaltungstätigkeit | 28.800,00 | 27.800,00 | 40.925,77 |
| 3111 | Einzahlungen aus eigenen Abgaben | | | |
| 3112 | Einzahlungen aus Ertragsanteilen | | | |
| 3113 | Einzahlungen aus Gebühren | | | |
| 3114 | Einzahlungen aus Leistungen | 22.800,00 | 21.800,00 | 30.104,89 |
| 3115 | Einzahlungen aus Besitz und wirtschaftlicher Tätigkeit | 6.000,00 | 6.000,00 | 5.927,11 |
| 3116 | Einzahlungen aus Veräußerung von geringwertigen Wirtschaftsgütern (GWG) und sonstige Einzahlungen | | | 4.893,77 |
| 312 | Einzahlungen aus Transfers | 79.500,00 | 165.300,00 | 28.574,66 |
| 3121 | Transferzahlungen von Trägern des öffentlichen Rechts | 79.500,00 | 165.300,00 | 28.574,66 |
| 3122 | Transferzahlungen von Beteiligungen | | | |
| 3123 | Transferzahlungen von Unternehmen (inkl. Finanzunternehmen) | | | |
| 3124 | Transferzahlungen von Haushalten und Organisationen ohne Erwerbscharakter | | | |
| 3125 | Transferzahlungen vom Ausland | | | |
| 3126 | Investitions- und Tilgungszuschüsse zwischen Unternehmungen und Betrieben der Gebietskörperschaft und der Gebietskörperschaft | | | |
| 313 | Einzahlungen aus Finanzerträgen | 0,00 | 0,00 | 0,00 |
| 3131 | Einzahlungen aus Zinserträgen | | | |
| 3132 | Einzahlungen aus Zinsen aus derivativen Finanzinstrumenten mit und ohne Grundgeschäft | | | |
| 3133 | Einzahlungen aus Gewinnentnahmen von marktbestimmten Betrieben | | | |
| 3134 | Sonstige Einzahlungen aus Finanzerträgen | | | |
| 3135 | Einzahlungen aus Dividenden/Gewinnausschüttungen | | | |
| 31 | Summe Einzahlungen operative Gebarung | 108.300,00 | 193.100,00 | 69.500,43 |
| 321 | Auszahlungen aus Personalaufwand | 216.100,00 | 188.700,00 | 174.641,71 |
| 3211 | Auszahlungen für Personalaufwand (Bezüge, Nebengebühren, und Mehrleistungsvergütungen) | 172.200,00 | 148.700,00 | 139.824,20 |
| 3212 | Auszahlungen für gesetzliche und freiwillige Sozialaufwendungen | 43.900,00 | 40.000,00 | 34.817,51 |
| 3213 | Auszahlungen aus sonstigem Personalaufwand | | | |
| 322 | Auszahlungen aus Sachaufwand | 70.400,00 | 67.800,00 | 80.428,92 |
| 3221 | Auszahlungen für Gebrauchs- und Verbrauchsgüter, Handelswaren | 16.100,00 | 14.700,00 | 14.431,17 |
| 3222 | Auszahlungen für Verwaltungs- und Betriebsaufwand | 12.200,00 | 10.000,00 | 9.132,04 |
| 3223 | Auszahlungen für Leasing- und Mietaufwand | | | 856,78 |
| 3224 | Auszahlungen für Instandhaltung | 5.400,00 | 5.100,00 | 10.729,78 |
| 3225 | Sonstige Auszahlungen aus Sachaufwand | 36.700,00 | 38.000,00 | 45.279,15 |
| 3226 | Auszahlungen aus der Inanspruchnahme von Haftungen | | | |
| 323 | Auszahlungen aus Transfers | 106.200,00 | 111.300,00 | 132.870,79 |
| 3231 | Transferzahlungen an Träger des öffentlichen Rechts | 104.000,00 | 109.100,00 | 129.807,27 |

Unterricht, Erziehung, Sport und Wissenschaft (Gruppe 2)

| MVAG | Mittelverwendungs- und aufbringungsgruppen (1. und 2. Ebene) | VA 2025 | VA 2024 | RA 2023 |
|------------|---|--------------------|--------------------|--------------------|
| 3232 | Transferzahlungen an Beteiligungen | | | |
| 3233 | Transferzahlungen an Unternehmen (inkl. Finanzunternehmen) | | | |
| 3234 | Transferzahlungen an Haushalte und Organisationen ohne Erwerbscharakter | 2.200,00 | 2.200,00 | 3.063,52 |
| 3235 | Transferzahlungen an das Ausland | | | |
| 3236 | Investitions- und Tilgungszuschüsse zwischen Unternehmungen und Betrieben der Gebietskörperschaft und der Gebietskörperschaft | | | |
| 324 | Auszahlungen aus Finanzaufwand | 58.900,00 | 31.300,00 | 3.447,99 |
| 3241 | Auszahlungen für Zinsen | 58.900,00 | 31.300,00 | 3.447,99 |
| 3242 | Auszahlungen für Zinsen aus derivativen Finanzinstrumenten mit und ohne Grundgeschäft | | | |
| 3243 | Auszahlungen aus Gewinnentnahmen von marktbestimmten Betrieben | | | |
| 3244 | Sonstige Auszahlungen aus Finanzaufwendungen | | | |
| 32 | Summe Auszahlungen operative Gebarung | 451.600,00 | 399.100,00 | 391.389,41 |
| SA1 | Saldo (1) Geldfluss aus der operativen Gebarung (31 – 32) | -343.300,00 | -206.000,00 | -321.888,98 |
| 331 | Einzahlungen aus der Investitionstätigkeit | 0,00 | 0,00 | 0,00 |
| 3311 | Einzahlungen aus der Veräußerung von immateriellem Vermögen | | | |
| 3312 | Einzahlungen aus der Veräußerung von Grundstücken und Grundstückeinrichtungen | | | |
| 3313 | Einzahlungen aus der Veräußerung von Gebäuden und Bauten | | | |
| 3314 | Einzahlungen aus der Veräußerung von technischen Anlagen, Fahrzeugen und Maschinen | | | |
| 3315 | Einzahlungen aus der Veräußerung von Amts-, Betriebs- und Geschäftsausstattung | | | |
| 3316 | Einzahlungen aus der Veräußerung von Kulturgütern | | | |
| 3317 | Einzahlungen aus der Veräußerung von Beteiligungen | | | |
| 3318 | Einzahlungen aus der Veräußerung von kofinanzierten Schutzbauten | | | |
| 332 | Einzahlungen aus der Rückzahlung von Darlehen sowie gewährten Vorschüssen | 0,00 | 0,00 | 0,00 |
| 3321 | Einzahlungen aus Darlehen an Träger des öffentlichen Rechts | | | |
| 3322 | Einzahlungen aus Darlehen an Beteiligungen | | | |
| 3323 | Einzahlungen aus Darlehen an Unternehmen und Haushalte | | | |
| 3325 | Einzahlungen aus Vorschüssen und Anzahlungen | | | |
| 333 | Einzahlungen aus Kapitaltransfers | 78.300,00 | 113.400,00 | 50.000,00 |
| 3331 | Kapitaltransferzahlungen von Trägern des öffentlichen Rechts | 78.300,00 | 113.400,00 | 50.000,00 |
| 3332 | Kapitaltransferzahlungen von Beteiligungen | | | |
| 3333 | Kapitaltransferzahlungen von Unternehmen | | | |
| 3334 | Kapitaltransferzahlungen von Haushalten und Organisationen ohne Erwerbscharakter | | | |
| 3335 | Kapitaltransferzahlungen vom Ausland | | | |
| 33 | Summe Einzahlungen investive Gebarung | 78.300,00 | 113.400,00 | 50.000,00 |

Unterricht, Erziehung, Sport und Wissenschaft (Gruppe 2)

| MVAG | Mittelverwendungs- und aufbringungsgruppen (1. und 2. Ebene) | VA 2025 | VA 2024 | RA 2023 |
|------------|--|----------------------|--------------------|--------------------|
| 341 | Auszahlungen aus der Investitionstätigkeit | 1.370.200,00 | 807.200,00 | 14.316,91 |
| 3411 | Auszahlungen für den Erwerb von immateriellem Vermögen | | | |
| 3412 | Auszahlungen für den Erwerb von Grundstücken und Grundstückseinrichtungen | | | 3.667,74 |
| 3413 | Auszahlungen für den Erwerb von Gebäuden und Bauten | 1.368.700,00 | 754.700,00 | 10.090,57 |
| 3414 | Auszahlungen für den Erwerb von technischen Anlagen, Fahrzeugen und Maschinen | | | |
| 3415 | Auszahlungen für den Erwerb von Amts-, Betriebs- und Geschäftsausstattung | 1.500,00 | 52.500,00 | 558,60 |
| 3416 | Auszahlungen für den Erwerb von Kulturgütern | | | |
| 3417 | Auszahlungen für den Erwerb von Beteiligungen | | | |
| 3418 | Auszahlungen für den Erwerb von kofinanzierten Schutzbauten | | | |
| 342 | Auszahlungen aus der Gewährung von Darlehen sowie gewährten Vorschüssen | 0,00 | 0,00 | 0,00 |
| 3421 | Auszahlungen von Darlehen an Träger des öffentlichen Rechts | | | |
| 3422 | Auszahlungen von Darlehen an Beteiligungen | | | |
| 3423 | Auszahlungen von Darlehen an Unternehmen und Haushalte | | | |
| 3425 | Auszahlungen von Vorschüssen und Anzahlungen | | | |
| 343 | Auszahlungen aus Kapitaltransfers | 0,00 | 0,00 | 0,00 |
| 3431 | Kapitaltransferzahlungen an Träger des öffentlichen Rechts | | | |
| 3432 | Kapitaltransferzahlungen an Beteiligungen | | | |
| 3433 | Kapitaltransferzahlungen an Unternehmen (Finanzunternehmen) | | | |
| 3434 | Kapitaltransferzahlungen an Haushalte und Organisationen ohne Erwerbscharakter | | | |
| 3435 | Kapitaltransferzahlungen an das Ausland | | | |
| 34 | Summe Auszahlungen investive Gebarung | 1.370.200,00 | 807.200,00 | 14.316,91 |
| SA2 | Saldo (2) Geldfluss aus der investiven Gebarung (33 – 34) | -1.291.900,00 | -693.800,00 | 35.683,09 |
| SA3 | Saldo (3) Nettofinanzierungssaldo (Saldo 1 + Saldo 2) | -1.635.200,00 | -899.800,00 | -286.205,89 |
| 351 | Einzahlungen aus der Aufnahme von Finanzschulden | 1.203.400,00 | 613.500,00 | 0,00 |
| 3511 | Einzahlungen aus empfangenen Darlehen von öffentlichen Körperschaften und Rechtsträgern | | | |
| 3512 | Einzahlungen aus empfangenen Darlehen von Beteiligungen | | | |
| 3513 | Einzahlungen aus empfangenen Darlehen von Unternehmen und privaten Haushalten | | | |
| 3514 | Einzahlungen aus Finanzschulden (Finanzunternehmen) | 1.203.400,00 | 613.500,00 | |
| 3515 | Einzahlungen aus Aufnahmen von Leasingverbindlichkeiten | | | |
| 353 | Einzahlungen infolge eines Kapitaltausches bei derivativen Finanzinstrumenten mit Grundgeschäft | 0,00 | 0,00 | 0,00 |
| 3530 | Einzahlungen infolge eines Kapitaltausches bei derivativen Finanzinstrumenten mit Grundgeschäft | | | |
| 355 | Einzahlungen aus dem Abgang von Finanzinstrumenten | 0,00 | 0,00 | 0,00 |

Unterricht, Erziehung, Sport und Wissenschaft (Gruppe 2)

| MVAG | Mittelverwendungs- und aufbringungsgruppen (1. und 2. Ebene) | VA 2025 | VA 2024 | RA 2023 |
|------------|--|---------------------|--------------------|--------------------|
| 3550 | Einzahlungen aus dem Abgang von Finanzinstrumenten | | | |
| 35 | Summe Einzahlungen aus der Finanzierungstätigkeit | 1.203.400,00 | 613.500,00 | 0,00 |
| 361 | Auszahlungen aus der Tilgung von Finanzschulden | 18.400,00 | 11.900,00 | 10.421,06 |
| 3611 | Auszahlungen aus empfangenen Darlehen von öffentlichen Körperschaften und Rechtsträgern | | | |
| 3612 | Auszahlungen aus empfangenen Darlehen von Beteiligungen | | | |
| 3613 | Auszahlungen aus empfangenen Darlehen von Unternehmen und privaten Haushalten | | | |
| 3614 | Auszahlungen aus Finanzschulden | 18.400,00 | 11.900,00 | 10.421,06 |
| 3615 | Auszahlungen aus Rückzahlungen von Leasingverbindlichkeiten | | | |
| 363 | Auszahlungen infolge eines Kapitaltausches bei derivativen Finanzinstrumenten mit Grundgeschäft | 0,00 | 0,00 | 0,00 |
| 3630 | Auszahlungen infolge eines Kapitaltausches bei derivativen Finanzinstrumenten mit Grundgeschäft | | | |
| 365 | Auszahlungen für den Erwerb von Finanzinstrumenten | 0,00 | 0,00 | 0,00 |
| 3650 | Auszahlungen für den Erwerb von Finanzinstrumenten | | | |
| 36 | Summe Auszahlungen aus der Finanzierungstätigkeit | 18.400,00 | 11.900,00 | 10.421,06 |
| SA4 | Saldo (4) Geldfluss aus der Finanzierungstätigkeit (35 – 36) | 1.185.000,00 | 601.600,00 | -10.421,06 |
| SA5 | Saldo (5) Geldfluss aus der voranschlagswirksamen Gebarung (Saldo 3 + Saldo 4) | -450.200,00 | -298.200,00 | -296.626,95 |

Kunst, Kultur und Kultus (Gruppe 3)

| MVAG | Mittelverwendungs- und aufbringungsgruppen (1. und 2. Ebene) | VA 2025 | VA 2024 | RA 2023 |
|------------|---|------------------|------------------|------------------|
| 311 | Einzahlungen aus operativer Verwaltungstätigkeit | 8.200,00 | 8.400,00 | 9.398,47 |
| 3111 | Einzahlungen aus eigenen Abgaben | | | |
| 3112 | Einzahlungen aus Ertragsanteilen | | | |
| 3113 | Einzahlungen aus Gebühren | | | |
| 3114 | Einzahlungen aus Leistungen | 7.900,00 | 8.100,00 | 8.146,67 |
| 3115 | Einzahlungen aus Besitz und wirtschaftlicher Tätigkeit | 200,00 | 200,00 | 1.100,00 |
| 3116 | Einzahlungen aus Veräußerung von geringwertigen Wirtschaftsgütern (GWG) und sonstige Einzahlungen | 100,00 | 100,00 | 151,80 |
| 312 | Einzahlungen aus Transfers | 0,00 | 1.300,00 | 1.193,99 |
| 3121 | Transferzahlungen von Trägern des öffentlichen Rechts | | 1.300,00 | 1.193,99 |
| 3122 | Transferzahlungen von Beteiligungen | | | |
| 3123 | Transferzahlungen von Unternehmen (inkl. Finanzunternehmen) | | | |
| 3124 | Transferzahlungen von Haushalten und Organisationen ohne Erwerbscharakter | | | |
| 3125 | Transferzahlungen vom Ausland | | | |
| 3126 | Investitions- und Tilgungszuschüsse zwischen Unternehmungen und Betrieben der Gebietskörperschaft und der Gebietskörperschaft | | | |
| 313 | Einzahlungen aus Finanzerträgen | 0,00 | 0,00 | 0,00 |
| 3131 | Einzahlungen aus Zinserträgen | | | |
| 3132 | Einzahlungen aus Zinsen aus derivativen Finanzinstrumenten mit und ohne Grundgeschäft | | | |
| 3133 | Einzahlungen aus Gewinnentnahmen von marktbestimmten Betrieben | | | |
| 3134 | Sonstige Einzahlungen aus Finanzerträgen | | | |
| 3135 | Einzahlungen aus Dividenden/Gewinnausschüttungen | | | |
| 31 | Summe Einzahlungen operative Gebarung | 8.200,00 | 9.700,00 | 10.592,46 |
| 321 | Auszahlungen aus Personalaufwand | 100,00 | 100,00 | 128,74 |
| 3211 | Auszahlungen für Personalaufwand (Bezüge, Nebengebühren, und Mehrleistungsvergütungen) | 100,00 | 100,00 | 121,80 |
| 3212 | Auszahlungen für gesetzliche und freiwillige Sozialaufwendungen | | | 6,94 |
| 3213 | Auszahlungen aus sonstigem Personalaufwand | | | |
| 322 | Auszahlungen aus Sachaufwand | 60.200,00 | 57.600,00 | 54.460,57 |
| 3221 | Auszahlungen für Gebrauchs- und Verbrauchsgüter, Handelswaren | 1.500,00 | 1.500,00 | 1.495,09 |
| 3222 | Auszahlungen für Verwaltungs- und Betriebsaufwand | 2.300,00 | 2.300,00 | -566,12 |
| 3223 | Auszahlungen für Leasing- und Mietaufwand | 900,00 | 900,00 | 948,09 |
| 3224 | Auszahlungen für Instandhaltung | 300,00 | | 1.590,45 |
| 3225 | Sonstige Auszahlungen aus Sachaufwand | 55.200,00 | 52.900,00 | 50.993,06 |
| 3226 | Auszahlungen aus der Inanspruchnahme von Haftungen | | | |
| 323 | Auszahlungen aus Transfers | 28.300,00 | 31.600,00 | 34.828,70 |
| 3231 | Transferzahlungen an Träger des öffentlichen Rechts | 25.600,00 | 28.000,00 | 31.190,36 |

Kunst, Kultur und Kultus (Gruppe 3)

| MVAG | Mittelverwendungs- und aufbringungsgruppen (1. und 2. Ebene) | VA 2025 | VA 2024 | RA 2023 |
|------------|---|-------------------|-------------------|-------------------|
| 3232 | Transferzahlungen an Beteiligungen | | | |
| 3233 | Transferzahlungen an Unternehmen (inkl. Finanzunternehmen) | | | |
| 3234 | Transferzahlungen an Haushalte und Organisationen ohne Erwerbscharakter | 2.700,00 | 3.600,00 | 3.638,34 |
| 3235 | Transferzahlungen an das Ausland | | | |
| 3236 | Investitions- und Tilgungszuschüsse zwischen Unternehmungen und Betrieben der Gebietskörperschaft und der Gebietskörperschaft | | | |
| 324 | Auszahlungen aus Finanzaufwand | 0,00 | 0,00 | 0,00 |
| 3241 | Auszahlungen für Zinsen | | | |
| 3242 | Auszahlungen für Zinsen aus derivativen Finanzinstrumenten mit und ohne Grundgeschäft | | | |
| 3243 | Auszahlungen aus Gewinnentnahmen von marktbestimmten Betrieben | | | |
| 3244 | Sonstige Auszahlungen aus Finanzaufwendungen | | | |
| 32 | Summe Auszahlungen operative Gebarung | 88.600,00 | 89.300,00 | 89.418,01 |
| SA1 | Saldo (1) Geldfluss aus der operativen Gebarung (31 – 32) | -80.400,00 | -79.600,00 | -78.825,55 |
| 331 | Einzahlungen aus der Investitionstätigkeit | 0,00 | 0,00 | 0,00 |
| 3311 | Einzahlungen aus der Veräußerung von immateriellem Vermögen | | | |
| 3312 | Einzahlungen aus der Veräußerung von Grundstücken und Grundstückeinrichtungen | | | |
| 3313 | Einzahlungen aus der Veräußerung von Gebäuden und Bauten | | | |
| 3314 | Einzahlungen aus der Veräußerung von technischen Anlagen, Fahrzeugen und Maschinen | | | |
| 3315 | Einzahlungen aus der Veräußerung von Amts-, Betriebs- und Geschäftsausstattung | | | |
| 3316 | Einzahlungen aus der Veräußerung von Kulturgütern | | | |
| 3317 | Einzahlungen aus der Veräußerung von Beteiligungen | | | |
| 3318 | Einzahlungen aus der Veräußerung von kofinanzierten Schutzbauten | | | |
| 332 | Einzahlungen aus der Rückzahlung von Darlehen sowie gewährten Vorschüssen | 0,00 | 0,00 | 0,00 |
| 3321 | Einzahlungen aus Darlehen an Träger des öffentlichen Rechts | | | |
| 3322 | Einzahlungen aus Darlehen an Beteiligungen | | | |
| 3323 | Einzahlungen aus Darlehen an Unternehmen und Haushalte | | | |
| 3325 | Einzahlungen aus Vorschüssen und Anzahlungen | | | |
| 333 | Einzahlungen aus Kapitaltransfers | 0,00 | 0,00 | 0,00 |
| 3331 | Kapitaltransferzahlungen von Trägern des öffentlichen Rechts | | | |
| 3332 | Kapitaltransferzahlungen von Beteiligungen | | | |
| 3333 | Kapitaltransferzahlungen von Unternehmen | | | |
| 3334 | Kapitaltransferzahlungen von Haushalten und Organisationen ohne Erwerbscharakter | | | |
| 3335 | Kapitaltransferzahlungen vom Ausland | | | |
| 33 | Summe Einzahlungen investive Gebarung | 0,00 | 0,00 | 0,00 |

Kunst, Kultur und Kultus (Gruppe 3)

| MVAG | Mittelverwendungs- und aufbringungsgruppen (1. und 2. Ebene) | VA 2025 | VA 2024 | RA 2023 |
|------------|--|-------------------|-------------------|-------------------|
| 341 | Auszahlungen aus der Investitionstätigkeit | 0,00 | 0,00 | 1.944,00 |
| 3411 | Auszahlungen für den Erwerb von immateriellem Vermögen | | | |
| 3412 | Auszahlungen für den Erwerb von Grundstücken und Grundstückseinrichtungen | | | |
| 3413 | Auszahlungen für den Erwerb von Gebäuden und Bauten | | | |
| 3414 | Auszahlungen für den Erwerb von technischen Anlagen, Fahrzeugen und Maschinen | | | |
| 3415 | Auszahlungen für den Erwerb von Amts-, Betriebs- und Geschäftsausstattung | | | 1.944,00 |
| 3416 | Auszahlungen für den Erwerb von Kulturgütern | | | |
| 3417 | Auszahlungen für den Erwerb von Beteiligungen | | | |
| 3418 | Auszahlungen für den Erwerb von kofinanzierten Schutzbauten | | | |
| 342 | Auszahlungen aus der Gewährung von Darlehen sowie gewährten Vorschüssen | 0,00 | 0,00 | 0,00 |
| 3421 | Auszahlungen von Darlehen an Träger des öffentlichen Rechts | | | |
| 3422 | Auszahlungen von Darlehen an Beteiligungen | | | |
| 3423 | Auszahlungen von Darlehen an Unternehmen und Haushalte | | | |
| 3425 | Auszahlungen von Vorschüssen und Anzahlungen | | | |
| 343 | Auszahlungen aus Kapitaltransfers | 0,00 | 0,00 | 0,00 |
| 3431 | Kapitaltransferzahlungen an Träger des öffentlichen Rechts | | | |
| 3432 | Kapitaltransferzahlungen an Beteiligungen | | | |
| 3433 | Kapitaltransferzahlungen an Unternehmen (Finanzunternehmen) | | | |
| 3434 | Kapitaltransferzahlungen an Haushalte und Organisationen ohne Erwerbscharakter | | | |
| 3435 | Kapitaltransferzahlungen an das Ausland | | | |
| 34 | Summe Auszahlungen investive Gebarung | 0,00 | 0,00 | 1.944,00 |
| SA2 | Saldo (2) Geldfluss aus der investiven Gebarung (33 – 34) | 0,00 | 0,00 | -1.944,00 |
| SA3 | Saldo (3) Nettofinanzierungssaldo (Saldo 1 + Saldo 2) | -80.400,00 | -79.600,00 | -80.769,55 |
| 351 | Einzahlungen aus der Aufnahme von Finanzschulden | 0,00 | 0,00 | 0,00 |
| 3511 | Einzahlungen aus empfangenen Darlehen von öffentlichen Körperschaften und Rechtsträgern | | | |
| 3512 | Einzahlungen aus empfangenen Darlehen von Beteiligungen | | | |
| 3513 | Einzahlungen aus empfangenen Darlehen von Unternehmen und privaten Haushalten | | | |
| 3514 | Einzahlungen aus Finanzschulden (Finanzunternehmen) | | | |
| 3515 | Einzahlungen aus Aufnahmen von Leasingverbindlichkeiten | | | |
| 353 | Einzahlungen infolge eines Kapitaltausches bei derivativen Finanzinstrumenten mit Grundgeschäft | 0,00 | 0,00 | 0,00 |
| 3530 | Einzahlungen infolge eines Kapitaltausches bei derivativen Finanzinstrumenten mit Grundgeschäft | | | |
| 355 | Einzahlungen aus dem Abgang von Finanzinstrumenten | 0,00 | 0,00 | 0,00 |

Kunst, Kultur und Kultus (Gruppe 3)

| MVAG | Mittelverwendungs- und aufbringungsgruppen (1. und 2. Ebene) | VA 2025 | VA 2024 | RA 2023 |
|------------|--|-------------------|-------------------|-------------------|
| 3550 | Einzahlungen aus dem Abgang von Finanzinstrumenten | | | |
| 35 | Summe Einzahlungen aus der Finanzierungstätigkeit | 0,00 | 0,00 | 0,00 |
| 361 | Auszahlungen aus der Tilgung von Finanzschulden | 0,00 | 0,00 | 0,00 |
| 3611 | Auszahlungen aus empfangenen Darlehen von öffentlichen Körperschaften und Rechtsträgern | | | |
| 3612 | Auszahlungen aus empfangenen Darlehen von Beteiligungen | | | |
| 3613 | Auszahlungen aus empfangenen Darlehen von Unternehmen und privaten Haushalten | | | |
| 3614 | Auszahlungen aus Finanzschulden | | | |
| 3615 | Auszahlungen aus Rückzahlungen von Leasingverbindlichkeiten | | | |
| 363 | Auszahlungen infolge eines Kapitaltausches bei derivativen Finanzinstrumenten mit Grundgeschäft | 0,00 | 0,00 | 0,00 |
| 3630 | Auszahlungen infolge eines Kapitaltausches bei derivativen Finanzinstrumenten mit Grundgeschäft | | | |
| 365 | Auszahlungen für den Erwerb von Finanzinstrumenten | 0,00 | 0,00 | 0,00 |
| 3650 | Auszahlungen für den Erwerb von Finanzinstrumenten | | | |
| 36 | Summe Auszahlungen aus der Finanzierungstätigkeit | 0,00 | 0,00 | 0,00 |
| SA4 | Saldo (4) Geldfluss aus der Finanzierungstätigkeit (35 – 36) | 0,00 | 0,00 | 0,00 |
| SA5 | Saldo (5) Geldfluss aus der voranschlagswirksamen Gebarung (Saldo 3 + Saldo 4) | -80.400,00 | -79.600,00 | -80.769,55 |

Soziale Wohlfahrt und Wohnbauförderung (Gruppe 4)

| MVAG | Mittelverwendungs- und aufbringungsgruppen (1. und 2. Ebene) | VA 2025 | VA 2024 | RA 2023 |
|------------|---|-------------------|-------------------|-------------------|
| 311 | Einzahlungen aus operativer Verwaltungstätigkeit | 0,00 | 0,00 | 0,00 |
| 3111 | Einzahlungen aus eigenen Abgaben | | | |
| 3112 | Einzahlungen aus Ertragsanteilen | | | |
| 3113 | Einzahlungen aus Gebühren | | | |
| 3114 | Einzahlungen aus Leistungen | | | |
| 3115 | Einzahlungen aus Besitz und wirtschaftlicher Tätigkeit | | | |
| 3116 | Einzahlungen aus Veräußerung von geringwertigen Wirtschaftsgütern (GWG) und sonstige Einzahlungen | | | |
| 312 | Einzahlungen aus Transfers | 18.700,00 | 30.000,00 | 0,00 |
| 3121 | Transferzahlungen von Trägern des öffentlichen Rechts | | | |
| 3122 | Transferzahlungen von Beteiligungen | | | |
| 3123 | Transferzahlungen von Unternehmen (inkl. Finanzunternehmen) | | | |
| 3124 | Transferzahlungen von Haushalten und Organisationen ohne Erwerbscharakter | 18.700,00 | 30.000,00 | |
| 3125 | Transferzahlungen vom Ausland | | | |
| 3126 | Investitions- und Tilgungszuschüsse zwischen Unternehmungen und Betrieben der Gebietskörperschaft und der Gebietskörperschaft | | | |
| 313 | Einzahlungen aus Finanzerträgen | 0,00 | 0,00 | 0,00 |
| 3131 | Einzahlungen aus Zinserträgen | | | |
| 3132 | Einzahlungen aus Zinsen aus derivativen Finanzinstrumenten mit und ohne Grundgeschäft | | | |
| 3133 | Einzahlungen aus Gewinnentnahmen von marktbestimmten Betrieben | | | |
| 3134 | Sonstige Einzahlungen aus Finanzerträgen | | | |
| 3135 | Einzahlungen aus Dividenden/Gewinnausschüttungen | | | |
| 31 | Summe Einzahlungen operative Gebarung | 18.700,00 | 30.000,00 | 0,00 |
| 321 | Auszahlungen aus Personalaufwand | 0,00 | 0,00 | 0,00 |
| 3211 | Auszahlungen für Personalaufwand (Bezüge, Nebengebühren, und Mehrleistungsvergütungen) | | | |
| 3212 | Auszahlungen für gesetzliche und freiwillige Sozialaufwendungen | | | |
| 3213 | Auszahlungen aus sonstigem Personalaufwand | | | |
| 322 | Auszahlungen aus Sachaufwand | 3.800,00 | 3.800,00 | 2.931,90 |
| 3221 | Auszahlungen für Gebrauchs- und Verbrauchsgüter, Handelswaren | 1.000,00 | 1.000,00 | 894,00 |
| 3222 | Auszahlungen für Verwaltungs- und Betriebsaufwand | | | |
| 3223 | Auszahlungen für Leasing- und Mietaufwand | | | |
| 3224 | Auszahlungen für Instandhaltung | | | |
| 3225 | Sonstige Auszahlungen aus Sachaufwand | 2.800,00 | 2.800,00 | 2.037,90 |
| 3226 | Auszahlungen aus der Inanspruchnahme von Haftungen | | | |
| 323 | Auszahlungen aus Transfers | 287.000,00 | 298.900,00 | 218.766,10 |
| 3231 | Transferzahlungen an Träger des öffentlichen Rechts | 283.300,00 | 295.300,00 | 215.554,02 |

Soziale Wohlfahrt und Wohnbauförderung (Gruppe 4)

| MVAG | Mittelverwendungs- und aufbringungsgruppen (1. und 2. Ebene) | VA 2025 | VA 2024 | RA 2023 |
|------------|---|--------------------|--------------------|--------------------|
| 3232 | Transferzahlungen an Beteiligungen | | | |
| 3233 | Transferzahlungen an Unternehmen (inkl. Finanzunternehmen) | | | |
| 3234 | Transferzahlungen an Haushalte und Organisationen ohne Erwerbscharakter | 3.700,00 | 3.600,00 | 3.212,08 |
| 3235 | Transferzahlungen an das Ausland | | | |
| 3236 | Investitions- und Tilgungszuschüsse zwischen Unternehmungen und Betrieben der Gebietskörperschaft und der Gebietskörperschaft | | | |
| 324 | Auszahlungen aus Finanzaufwand | 0,00 | 800,00 | 0,00 |
| 3241 | Auszahlungen für Zinsen | | 800,00 | |
| 3242 | Auszahlungen für Zinsen aus derivativen Finanzinstrumenten mit und ohne Grundgeschäft | | | |
| 3243 | Auszahlungen aus Gewinnentnahmen von marktbestimmten Betrieben | | | |
| 3244 | Sonstige Auszahlungen aus Finanzaufwendungen | | | |
| 32 | Summe Auszahlungen operative Gebarung | 290.800,00 | 303.500,00 | 221.698,00 |
| SA1 | Saldo (1) Geldfluss aus der operativen Gebarung (31 – 32) | -272.100,00 | -273.500,00 | -221.698,00 |
| 331 | Einzahlungen aus der Investitionstätigkeit | 0,00 | 0,00 | 0,00 |
| 3311 | Einzahlungen aus der Veräußerung von immateriellem Vermögen | | | |
| 3312 | Einzahlungen aus der Veräußerung von Grundstücken und Grundstückeinrichtungen | | | |
| 3313 | Einzahlungen aus der Veräußerung von Gebäuden und Bauten | | | |
| 3314 | Einzahlungen aus der Veräußerung von technischen Anlagen, Fahrzeugen und Maschinen | | | |
| 3315 | Einzahlungen aus der Veräußerung von Amts-, Betriebs- und Geschäftsausstattung | | | |
| 3316 | Einzahlungen aus der Veräußerung von Kulturgütern | | | |
| 3317 | Einzahlungen aus der Veräußerung von Beteiligungen | | | |
| 3318 | Einzahlungen aus der Veräußerung von kofinanzierten Schutzbauten | | | |
| 332 | Einzahlungen aus der Rückzahlung von Darlehen sowie gewährten Vorschüssen | 0,00 | 0,00 | 0,00 |
| 3321 | Einzahlungen aus Darlehen an Träger des öffentlichen Rechts | | | |
| 3322 | Einzahlungen aus Darlehen an Beteiligungen | | | |
| 3323 | Einzahlungen aus Darlehen an Unternehmen und Haushalte | | | |
| 3325 | Einzahlungen aus Vorschüssen und Anzahlungen | | | |
| 333 | Einzahlungen aus Kapitaltransfers | 0,00 | 30.000,00 | 0,00 |
| 3331 | Kapitaltransferzahlungen von Trägern des öffentlichen Rechts | | 30.000,00 | |
| 3332 | Kapitaltransferzahlungen von Beteiligungen | | | |
| 3333 | Kapitaltransferzahlungen von Unternehmen | | | |
| 3334 | Kapitaltransferzahlungen von Haushalten und Organisationen ohne Erwerbscharakter | | | |
| 3335 | Kapitaltransferzahlungen vom Ausland | | | |
| 33 | Summe Einzahlungen investive Gebarung | 0,00 | 30.000,00 | 0,00 |

Soziale Wohlfahrt und Wohnbauförderung (Gruppe 4)

| MVAG | Mittelverwendungs- und aufbringungsgruppen (1. und 2. Ebene) | VA 2025 | VA 2024 | RA 2023 |
|------------|--|--------------------|--------------------|--------------------|
| 341 | Auszahlungen aus der Investitionstätigkeit | 0,00 | 50.000,00 | 0,00 |
| 3411 | Auszahlungen für den Erwerb von immateriellem Vermögen | | | |
| 3412 | Auszahlungen für den Erwerb von Grundstücken und Grundstückseinrichtungen | | | |
| 3413 | Auszahlungen für den Erwerb von Gebäuden und Bauten | | 50.000,00 | |
| 3414 | Auszahlungen für den Erwerb von technischen Anlagen, Fahrzeugen und Maschinen | | | |
| 3415 | Auszahlungen für den Erwerb von Amts-, Betriebs- und Geschäftsausstattung | | | |
| 3416 | Auszahlungen für den Erwerb von Kulturgütern | | | |
| 3417 | Auszahlungen für den Erwerb von Beteiligungen | | | |
| 3418 | Auszahlungen für den Erwerb von kofinanzierten Schutzbauten | | | |
| 342 | Auszahlungen aus der Gewährung von Darlehen sowie gewährten Vorschüssen | 0,00 | 0,00 | 0,00 |
| 3421 | Auszahlungen von Darlehen an Träger des öffentlichen Rechts | | | |
| 3422 | Auszahlungen von Darlehen an Beteiligungen | | | |
| 3423 | Auszahlungen von Darlehen an Unternehmen und Haushalte | | | |
| 3425 | Auszahlungen von Vorschüssen und Anzahlungen | | | |
| 343 | Auszahlungen aus Kapitaltransfers | 4.000,00 | 3.000,00 | 1.800,00 |
| 3431 | Kapitaltransferzahlungen an Träger des öffentlichen Rechts | | | |
| 3432 | Kapitaltransferzahlungen an Beteiligungen | | | |
| 3433 | Kapitaltransferzahlungen an Unternehmen (Finanzunternehmen) | | | |
| 3434 | Kapitaltransferzahlungen an Haushalte und Organisationen ohne Erwerbscharakter | 4.000,00 | 3.000,00 | 1.800,00 |
| 3435 | Kapitaltransferzahlungen an das Ausland | | | |
| 34 | Summe Auszahlungen investive Gebarung | 4.000,00 | 53.000,00 | 1.800,00 |
| SA2 | Saldo (2) Geldfluss aus der investiven Gebarung (33 – 34) | -4.000,00 | -23.000,00 | -1.800,00 |
| SA3 | Saldo (3) Nettofinanzierungssaldo (Saldo 1 + Saldo 2) | -276.100,00 | -296.500,00 | -223.498,00 |
| 351 | Einzahlungen aus der Aufnahme von Finanzschulden | 0,00 | 20.000,00 | 0,00 |
| 3511 | Einzahlungen aus empfangenen Darlehen von öffentlichen Körperschaften und Rechtsträgern | | | |
| 3512 | Einzahlungen aus empfangenen Darlehen von Beteiligungen | | | |
| 3513 | Einzahlungen aus empfangenen Darlehen von Unternehmen und privaten Haushalten | | | |
| 3514 | Einzahlungen aus Finanzschulden (Finanzunternehmen) | | 20.000,00 | |
| 3515 | Einzahlungen aus Aufnahmen von Leasingverbindlichkeiten | | | |
| 353 | Einzahlungen infolge eines Kapitaltausches bei derivativen Finanzinstrumenten mit Grundgeschäft | 0,00 | 0,00 | 0,00 |
| 3530 | Einzahlungen infolge eines Kapitaltausches bei derivativen Finanzinstrumenten mit Grundgeschäft | | | |
| 355 | Einzahlungen aus dem Abgang von Finanzinstrumenten | 0,00 | 0,00 | 0,00 |

Soziale Wohlfahrt und Wohnbauförderung (Gruppe 4)

| MVAG | Mittelverwendungs- und aufbringungsgruppen (1. und 2. Ebene) | VA 2025 | VA 2024 | RA 2023 |
|------------|--|--------------------|--------------------|--------------------|
| 3550 | Einzahlungen aus dem Abgang von Finanzinstrumenten | | | |
| 35 | Summe Einzahlungen aus der Finanzierungstätigkeit | 0,00 | 20.000,00 | 0,00 |
| 361 | Auszahlungen aus der Tilgung von Finanzschulden | 0,00 | 2.000,00 | 0,00 |
| 3611 | Auszahlungen aus empfangenen Darlehen von öffentlichen Körperschaften und Rechtsträgern | | | |
| 3612 | Auszahlungen aus empfangenen Darlehen von Beteiligungen | | | |
| 3613 | Auszahlungen aus empfangenen Darlehen von Unternehmen und privaten Haushalten | | | |
| 3614 | Auszahlungen aus Finanzschulden | | 2.000,00 | |
| 3615 | Auszahlungen aus Rückzahlungen von Leasingverbindlichkeiten | | | |
| 363 | Auszahlungen infolge eines Kapitaltausches bei derivativen Finanzinstrumenten mit Grundgeschäft | 0,00 | 0,00 | 0,00 |
| 3630 | Auszahlungen infolge eines Kapitaltausches bei derivativen Finanzinstrumenten mit Grundgeschäft | | | |
| 365 | Auszahlungen für den Erwerb von Finanzinstrumenten | 0,00 | 0,00 | 0,00 |
| 3650 | Auszahlungen für den Erwerb von Finanzinstrumenten | | | |
| 36 | Summe Auszahlungen aus der Finanzierungstätigkeit | 0,00 | 2.000,00 | 0,00 |
| SA4 | Saldo (4) Geldfluss aus der Finanzierungstätigkeit (35 – 36) | 0,00 | 18.000,00 | 0,00 |
| SA5 | Saldo (5) Geldfluss aus der voranschlagswirksamen Gebarung (Saldo 3 + Saldo 4) | -276.100,00 | -278.500,00 | -223.498,00 |

Gesundheit (Gruppe 5)

| MVAG | Mittelverwendungs- und aufbringungsgruppen (1. und 2. Ebene) | VA 2025 | VA 2024 | RA 2023 |
|------------|---|-------------------|-------------------|-------------------|
| 311 | Einzahlungen aus operativer Verwaltungstätigkeit | 0,00 | 0,00 | 68,50 |
| 3111 | Einzahlungen aus eigenen Abgaben | | | |
| 3112 | Einzahlungen aus Ertragsanteilen | | | |
| 3113 | Einzahlungen aus Gebühren | | | |
| 3114 | Einzahlungen aus Leistungen | | | |
| 3115 | Einzahlungen aus Besitz und wirtschaftlicher Tätigkeit | | | |
| 3116 | Einzahlungen aus Veräußerung von geringwertigen Wirtschaftsgütern (GWG) und sonstige Einzahlungen | | | 68,50 |
| 312 | Einzahlungen aus Transfers | 0,00 | 45.300,00 | 605,52 |
| 3121 | Transferzahlungen von Trägern des öffentlichen Rechts | | 45.300,00 | |
| 3122 | Transferzahlungen von Beteiligungen | | | |
| 3123 | Transferzahlungen von Unternehmen (inkl. Finanzunternehmen) | | | |
| 3124 | Transferzahlungen von Haushalten und Organisationen ohne Erwerbscharakter | | | |
| 3125 | Transferzahlungen vom Ausland | | | 605,52 |
| 3126 | Investitions- und Tilgungszuschüsse zwischen Unternehmungen und Betrieben der Gebietskörperschaft und der Gebietskörperschaft | | | |
| 313 | Einzahlungen aus Finanzerträgen | 0,00 | 0,00 | 0,00 |
| 3131 | Einzahlungen aus Zinserträgen | | | |
| 3132 | Einzahlungen aus Zinsen aus derivativen Finanzinstrumenten mit und ohne Grundgeschäft | | | |
| 3133 | Einzahlungen aus Gewinnentnahmen von marktbestimmten Betrieben | | | |
| 3134 | Sonstige Einzahlungen aus Finanzerträgen | | | |
| 3135 | Einzahlungen aus Dividenden/Gewinnausschüttungen | | | |
| 31 | Summe Einzahlungen operative Gebarung | 0,00 | 45.300,00 | 674,02 |
| 321 | Auszahlungen aus Personalaufwand | 1.700,00 | 1.600,00 | 31,90 |
| 3211 | Auszahlungen für Personalaufwand (Bezüge, Nebengebühren, und Mehrleistungsvergütungen) | 1.300,00 | 1.200,00 | 30,18 |
| 3212 | Auszahlungen für gesetzliche und freiwillige Sozialaufwendungen | 400,00 | 400,00 | 1,72 |
| 3213 | Auszahlungen aus sonstigem Personalaufwand | | | |
| 322 | Auszahlungen aus Sachaufwand | 16.700,00 | 15.900,00 | 26.471,38 |
| 3221 | Auszahlungen für Gebrauchs- und Verbrauchsgüter, Handelswaren | 500,00 | | |
| 3222 | Auszahlungen für Verwaltungs- und Betriebsaufwand | 2.000,00 | 1.900,00 | 1.894,65 |
| 3223 | Auszahlungen für Leasing- und Mietaufwand | | | |
| 3224 | Auszahlungen für Instandhaltung | | | |
| 3225 | Sonstige Auszahlungen aus Sachaufwand | 14.200,00 | 14.000,00 | 24.576,73 |
| 3226 | Auszahlungen aus der Inanspruchnahme von Haftungen | | | |
| 323 | Auszahlungen aus Transfers | 337.400,00 | 318.900,00 | 303.374,08 |
| 3231 | Transferzahlungen an Träger des öffentlichen Rechts | 337.400,00 | 318.900,00 | 303.374,08 |

Gesundheit (Gruppe 5)

| MVAG | Mittelverwendungs- und aufbringungsgruppen (1. und 2. Ebene) | VA 2025 | VA 2024 | RA 2023 |
|------------|---|--------------------|--------------------|--------------------|
| 3232 | Transferzahlungen an Beteiligungen | | | |
| 3233 | Transferzahlungen an Unternehmen (inkl. Finanzunternehmen) | | | |
| 3234 | Transferzahlungen an Haushalte und Organisationen ohne Erwerbscharakter | | | |
| 3235 | Transferzahlungen an das Ausland | | | |
| 3236 | Investitions- und Tilgungszuschüsse zwischen Unternehmungen und Betrieben der Gebietskörperschaft und der Gebietskörperschaft | | | |
| 324 | Auszahlungen aus Finanzaufwand | 0,00 | 0,00 | 0,00 |
| 3241 | Auszahlungen für Zinsen | | | |
| 3242 | Auszahlungen für Zinsen aus derivativen Finanzinstrumenten mit und ohne Grundgeschäft | | | |
| 3243 | Auszahlungen aus Gewinnentnahmen von marktbestimmten Betrieben | | | |
| 3244 | Sonstige Auszahlungen aus Finanzaufwendungen | | | |
| 32 | Summe Auszahlungen operative Gebarung | 355.800,00 | 336.400,00 | 329.877,36 |
| SA1 | Saldo (1) Geldfluss aus der operativen Gebarung (31 – 32) | -355.800,00 | -291.100,00 | -329.203,34 |
| 331 | Einzahlungen aus der Investitionstätigkeit | 0,00 | 0,00 | 0,00 |
| 3311 | Einzahlungen aus der Veräußerung von immateriellem Vermögen | | | |
| 3312 | Einzahlungen aus der Veräußerung von Grundstücken und Grundstückeinrichtungen | | | |
| 3313 | Einzahlungen aus der Veräußerung von Gebäuden und Bauten | | | |
| 3314 | Einzahlungen aus der Veräußerung von technischen Anlagen, Fahrzeugen und Maschinen | | | |
| 3315 | Einzahlungen aus der Veräußerung von Amts-, Betriebs- und Geschäftsausstattung | | | |
| 3316 | Einzahlungen aus der Veräußerung von Kulturgütern | | | |
| 3317 | Einzahlungen aus der Veräußerung von Beteiligungen | | | |
| 3318 | Einzahlungen aus der Veräußerung von kofinanzierten Schutzbauten | | | |
| 332 | Einzahlungen aus der Rückzahlung von Darlehen sowie gewährten Vorschüssen | 0,00 | 0,00 | 0,00 |
| 3321 | Einzahlungen aus Darlehen an Träger des öffentlichen Rechts | | | |
| 3322 | Einzahlungen aus Darlehen an Beteiligungen | | | |
| 3323 | Einzahlungen aus Darlehen an Unternehmen und Haushalte | | | |
| 3325 | Einzahlungen aus Vorschüssen und Anzahlungen | | | |
| 333 | Einzahlungen aus Kapitaltransfers | 0,00 | 15.400,00 | 0,00 |
| 3331 | Kapitaltransferzahlungen von Trägern des öffentlichen Rechts | | 15.400,00 | |
| 3332 | Kapitaltransferzahlungen von Beteiligungen | | | |
| 3333 | Kapitaltransferzahlungen von Unternehmen | | | |
| 3334 | Kapitaltransferzahlungen von Haushalten und Organisationen ohne Erwerbscharakter | | | |
| 3335 | Kapitaltransferzahlungen vom Ausland | | | |
| 33 | Summe Einzahlungen investive Gebarung | 0,00 | 15.400,00 | 0,00 |

Gesundheit (Gruppe 5)

| MVAG | Mittelverwendungs- und aufbringungsgruppen (1. und 2. Ebene) | VA 2025 | VA 2024 | RA 2023 |
|------------|--|--------------------|--------------------|--------------------|
| 341 | Auszahlungen aus der Investitionstätigkeit | 0,00 | 27.400,00 | 0,00 |
| 3411 | Auszahlungen für den Erwerb von immateriellem Vermögen | | | |
| 3412 | Auszahlungen für den Erwerb von Grundstücken und Grundstückseinrichtungen | | | |
| 3413 | Auszahlungen für den Erwerb von Gebäuden und Bauten | | | |
| 3414 | Auszahlungen für den Erwerb von technischen Anlagen, Fahrzeugen und Maschinen | | 27.400,00 | |
| 3415 | Auszahlungen für den Erwerb von Amts-, Betriebs- und Geschäftsausstattung | | | |
| 3416 | Auszahlungen für den Erwerb von Kulturgütern | | | |
| 3417 | Auszahlungen für den Erwerb von Beteiligungen | | | |
| 3418 | Auszahlungen für den Erwerb von kofinanzierten Schutzbauten | | | |
| 342 | Auszahlungen aus der Gewährung von Darlehen sowie gewährten Vorschüssen | 0,00 | 0,00 | 0,00 |
| 3421 | Auszahlungen von Darlehen an Träger des öffentlichen Rechts | | | |
| 3422 | Auszahlungen von Darlehen an Beteiligungen | | | |
| 3423 | Auszahlungen von Darlehen an Unternehmen und Haushalte | | | |
| 3425 | Auszahlungen von Vorschüssen und Anzahlungen | | | |
| 343 | Auszahlungen aus Kapitaltransfers | 0,00 | 18.100,00 | 0,00 |
| 3431 | Kapitaltransferzahlungen an Träger des öffentlichen Rechts | | 18.100,00 | |
| 3432 | Kapitaltransferzahlungen an Beteiligungen | | | |
| 3433 | Kapitaltransferzahlungen an Unternehmen (Finanzunternehmen) | | | |
| 3434 | Kapitaltransferzahlungen an Haushalte und Organisationen ohne Erwerbscharakter | | | |
| 3435 | Kapitaltransferzahlungen an das Ausland | | | |
| 34 | Summe Auszahlungen investive Gebarung | 0,00 | 45.500,00 | 0,00 |
| SA2 | Saldo (2) Geldfluss aus der investiven Gebarung (33 – 34) | 0,00 | -30.100,00 | 0,00 |
| SA3 | Saldo (3) Nettofinanzierungssaldo (Saldo 1 + Saldo 2) | -355.800,00 | -321.200,00 | -329.203,34 |
| 351 | Einzahlungen aus der Aufnahme von Finanzschulden | 0,00 | 0,00 | 0,00 |
| 3511 | Einzahlungen aus empfangenen Darlehen von öffentlichen Körperschaften und Rechtsträgern | | | |
| 3512 | Einzahlungen aus empfangenen Darlehen von Beteiligungen | | | |
| 3513 | Einzahlungen aus empfangenen Darlehen von Unternehmen und privaten Haushalten | | | |
| 3514 | Einzahlungen aus Finanzschulden (Finanzunternehmen) | | | |
| 3515 | Einzahlungen aus Aufnahmen von Leasingverbindlichkeiten | | | |
| 353 | Einzahlungen infolge eines Kapitaltausches bei derivativen Finanzinstrumenten mit Grundgeschäft | 0,00 | 0,00 | 0,00 |
| 3530 | Einzahlungen infolge eines Kapitaltausches bei derivativen Finanzinstrumenten mit Grundgeschäft | | | |
| 355 | Einzahlungen aus dem Abgang von Finanzinstrumenten | 0,00 | 0,00 | 0,00 |

Gesundheit (Gruppe 5)

| MVAG | Mittelverwendungs- und aufbringungsgruppen (1. und 2. Ebene) | VA 2025 | VA 2024 | RA 2023 |
|------------|--|--------------------|--------------------|--------------------|
| 3550 | Einzahlungen aus dem Abgang von Finanzinstrumenten | | | |
| 35 | Summe Einzahlungen aus der Finanzierungstätigkeit | 0,00 | 0,00 | 0,00 |
| 361 | Auszahlungen aus der Tilgung von Finanzschulden | 0,00 | 0,00 | 0,00 |
| 3611 | Auszahlungen aus empfangenen Darlehen von öffentlichen Körperschaften und Rechtsträgern | | | |
| 3612 | Auszahlungen aus empfangenen Darlehen von Beteiligungen | | | |
| 3613 | Auszahlungen aus empfangenen Darlehen von Unternehmen und privaten Haushalten | | | |
| 3614 | Auszahlungen aus Finanzschulden | | | |
| 3615 | Auszahlungen aus Rückzahlungen von Leasingverbindlichkeiten | | | |
| 363 | Auszahlungen infolge eines Kapitaltausches bei derivativen Finanzinstrumenten mit Grundgeschäft | 0,00 | 0,00 | 0,00 |
| 3630 | Auszahlungen infolge eines Kapitaltausches bei derivativen Finanzinstrumenten mit Grundgeschäft | | | |
| 365 | Auszahlungen für den Erwerb von Finanzinstrumenten | 0,00 | 0,00 | 0,00 |
| 3650 | Auszahlungen für den Erwerb von Finanzinstrumenten | | | |
| 36 | Summe Auszahlungen aus der Finanzierungstätigkeit | 0,00 | 0,00 | 0,00 |
| SA4 | Saldo (4) Geldfluss aus der Finanzierungstätigkeit (35 – 36) | 0,00 | 0,00 | 0,00 |
| SA5 | Saldo (5) Geldfluss aus der voranschlagswirksamen Gebarung (Saldo 3 + Saldo 4) | -355.800,00 | -321.200,00 | -329.203,34 |

Straßen- und Wasserbau, Verkehr (Gruppe 6)

| MVAG | Mittelverwendungs- und aufbringungsgruppen (1. und 2. Ebene) | VA 2025 | VA 2024 | RA 2023 |
|------------|---|-------------------|------------------|------------------|
| 311 | Einzahlungen aus operativer Verwaltungstätigkeit | 500,00 | 500,00 | 29.220,54 |
| 3111 | Einzahlungen aus eigenen Abgaben | | | |
| 3112 | Einzahlungen aus Ertragsanteilen | | | |
| 3113 | Einzahlungen aus Gebühren | | | |
| 3114 | Einzahlungen aus Leistungen | | | 515,36 |
| 3115 | Einzahlungen aus Besitz und wirtschaftlicher Tätigkeit | | | |
| 3116 | Einzahlungen aus Veräußerung von geringwertigen Wirtschaftsgütern (GWG) und sonstige Einzahlungen | 500,00 | 500,00 | 28.705,18 |
| 312 | Einzahlungen aus Transfers | 107.400,00 | 200,00 | 21.730,00 |
| 3121 | Transferzahlungen von Trägern des öffentlichen Rechts | 107.200,00 | | 21.500,00 |
| 3122 | Transferzahlungen von Beteiligungen | | | |
| 3123 | Transferzahlungen von Unternehmen (inkl. Finanzunternehmen) | | | |
| 3124 | Transferzahlungen von Haushalten und Organisationen ohne Erwerbscharakter | 200,00 | 200,00 | 230,00 |
| 3125 | Transferzahlungen vom Ausland | | | |
| 3126 | Investitions- und Tilgungszuschüsse zwischen Unternehmungen und Betrieben der Gebietskörperschaft und der Gebietskörperschaft | | | |
| 313 | Einzahlungen aus Finanzerträgen | 0,00 | 0,00 | 0,00 |
| 3131 | Einzahlungen aus Zinserträgen | | | |
| 3132 | Einzahlungen aus Zinsen aus derivativen Finanzinstrumenten mit und ohne Grundgeschäft | | | |
| 3133 | Einzahlungen aus Gewinnentnahmen von marktbestimmten Betrieben | | | |
| 3134 | Sonstige Einzahlungen aus Finanzerträgen | | | |
| 3135 | Einzahlungen aus Dividenden/Gewinnausschüttungen | | | |
| 31 | Summe Einzahlungen operative Gebarung | 107.900,00 | 700,00 | 50.950,54 |
| 321 | Auszahlungen aus Personalaufwand | 1.100,00 | 1.100,00 | 12,86 |
| 3211 | Auszahlungen für Personalaufwand (Bezüge, Nebengebühren, und Mehrleistungsvergütungen) | 900,00 | 900,00 | 12,18 |
| 3212 | Auszahlungen für gesetzliche und freiwillige Sozialaufwendungen | 200,00 | 200,00 | 0,68 |
| 3213 | Auszahlungen aus sonstigem Personalaufwand | | | |
| 322 | Auszahlungen aus Sachaufwand | 19.000,00 | 28.000,00 | 21.287,82 |
| 3221 | Auszahlungen für Gebrauchs- und Verbrauchsgüter, Handelswaren | | | 21,36 |
| 3222 | Auszahlungen für Verwaltungs- und Betriebsaufwand | | | |
| 3223 | Auszahlungen für Leasing- und Mietaufwand | 1.100,00 | 1.100,00 | 1.072,13 |
| 3224 | Auszahlungen für Instandhaltung | 11.000,00 | 10.800,00 | 1.085,34 |
| 3225 | Sonstige Auszahlungen aus Sachaufwand | 6.900,00 | 16.100,00 | 19.108,99 |
| 3226 | Auszahlungen aus der Inanspruchnahme von Haftungen | | | |
| 323 | Auszahlungen aus Transfers | 0,00 | 0,00 | 0,00 |
| 3231 | Transferzahlungen an Träger des öffentlichen Rechts | | | |

Straßen- und Wasserbau, Verkehr (Gruppe 6)

| MVAG | Mittelverwendungs- und aufbringungsgruppen (1. und 2. Ebene) | VA 2025 | VA 2024 | RA 2023 |
|------------|---|------------------|-------------------|------------------|
| 3232 | Transferzahlungen an Beteiligungen | | | |
| 3233 | Transferzahlungen an Unternehmen (inkl. Finanzunternehmen) | | | |
| 3234 | Transferzahlungen an Haushalte und Organisationen ohne Erwerbscharakter | | | |
| 3235 | Transferzahlungen an das Ausland | | | |
| 3236 | Investitions- und Tilgungszuschüsse zwischen Unternehmungen und Betrieben der Gebietskörperschaft und der Gebietskörperschaft | | | |
| 324 | Auszahlungen aus Finanzaufwand | 15.900,00 | 9.800,00 | 5.111,77 |
| 3241 | Auszahlungen für Zinsen | 15.900,00 | 9.800,00 | 5.111,77 |
| 3242 | Auszahlungen für Zinsen aus derivativen Finanzinstrumenten mit und ohne Grundgeschäft | | | |
| 3243 | Auszahlungen aus Gewinnentnahmen von marktbestimmten Betrieben | | | |
| 3244 | Sonstige Auszahlungen aus Finanzaufwendungen | | | |
| 32 | Summe Auszahlungen operative Gebarung | 36.000,00 | 38.900,00 | 26.412,45 |
| SA1 | Saldo (1) Geldfluss aus der operativen Gebarung (31 – 32) | 71.900,00 | -38.200,00 | 24.538,09 |
| 331 | Einzahlungen aus der Investitionstätigkeit | 0,00 | 0,00 | 0,00 |
| 3311 | Einzahlungen aus der Veräußerung von immateriellem Vermögen | | | |
| 3312 | Einzahlungen aus der Veräußerung von Grundstücken und Grundstückeinrichtungen | | | |
| 3313 | Einzahlungen aus der Veräußerung von Gebäuden und Bauten | | | |
| 3314 | Einzahlungen aus der Veräußerung von technischen Anlagen, Fahrzeugen und Maschinen | | | |
| 3315 | Einzahlungen aus der Veräußerung von Amts-, Betriebs- und Geschäftsausstattung | | | |
| 3316 | Einzahlungen aus der Veräußerung von Kulturgütern | | | |
| 3317 | Einzahlungen aus der Veräußerung von Beteiligungen | | | |
| 3318 | Einzahlungen aus der Veräußerung von kofinanzierten Schutzbauten | | | |
| 332 | Einzahlungen aus der Rückzahlung von Darlehen sowie gewährten Vorschüssen | 0,00 | 0,00 | 0,00 |
| 3321 | Einzahlungen aus Darlehen an Träger des öffentlichen Rechts | | | |
| 3322 | Einzahlungen aus Darlehen an Beteiligungen | | | |
| 3323 | Einzahlungen aus Darlehen an Unternehmen und Haushalte | | | |
| 3325 | Einzahlungen aus Vorschüssen und Anzahlungen | | | |
| 333 | Einzahlungen aus Kapitaltransfers | 0,00 | 0,00 | 0,00 |
| 3331 | Kapitaltransferzahlungen von Trägern des öffentlichen Rechts | | | |
| 3332 | Kapitaltransferzahlungen von Beteiligungen | | | |
| 3333 | Kapitaltransferzahlungen von Unternehmen | | | |
| 3334 | Kapitaltransferzahlungen von Haushalten und Organisationen ohne Erwerbscharakter | | | |
| 3335 | Kapitaltransferzahlungen vom Ausland | | | |
| 33 | Summe Einzahlungen investive Gebarung | 0,00 | 0,00 | 0,00 |

Straßen- und Wasserbau, Verkehr (Gruppe 6)

| MVAG | Mittelverwendungs- und aufbringungsgruppen (1. und 2. Ebene) | VA 2025 | VA 2024 | RA 2023 |
|------------|--|--------------------|--------------------|-------------------|
| 341 | Auszahlungen aus der Investitionstätigkeit | 202.800,00 | 67.000,00 | 53.342,04 |
| 3411 | Auszahlungen für den Erwerb von immateriellem Vermögen | | | |
| 3412 | Auszahlungen für den Erwerb von Grundstücken und Grundstückseinrichtungen | 202.800,00 | 67.000,00 | 53.342,04 |
| 3413 | Auszahlungen für den Erwerb von Gebäuden und Bauten | | | |
| 3414 | Auszahlungen für den Erwerb von technischen Anlagen, Fahrzeugen und Maschinen | | | |
| 3415 | Auszahlungen für den Erwerb von Amts-, Betriebs- und Geschäftsausstattung | | | |
| 3416 | Auszahlungen für den Erwerb von Kulturgütern | | | |
| 3417 | Auszahlungen für den Erwerb von Beteiligungen | | | |
| 3418 | Auszahlungen für den Erwerb von kofinanzierten Schutzbauten | | | |
| 342 | Auszahlungen aus der Gewährung von Darlehen sowie gewährten Vorschüssen | 0,00 | 0,00 | 0,00 |
| 3421 | Auszahlungen von Darlehen an Träger des öffentlichen Rechts | | | |
| 3422 | Auszahlungen von Darlehen an Beteiligungen | | | |
| 3423 | Auszahlungen von Darlehen an Unternehmen und Haushalte | | | |
| 3425 | Auszahlungen von Vorschüssen und Anzahlungen | | | |
| 343 | Auszahlungen aus Kapitaltransfers | 0,00 | 0,00 | 0,00 |
| 3431 | Kapitaltransferzahlungen an Träger des öffentlichen Rechts | | | |
| 3432 | Kapitaltransferzahlungen an Beteiligungen | | | |
| 3433 | Kapitaltransferzahlungen an Unternehmen (Finanzunternehmen) | | | |
| 3434 | Kapitaltransferzahlungen an Haushalte und Organisationen ohne Erwerbscharakter | | | |
| 3435 | Kapitaltransferzahlungen an das Ausland | | | |
| 34 | Summe Auszahlungen investive Gebarung | 202.800,00 | 67.000,00 | 53.342,04 |
| SA2 | Saldo (2) Geldfluss aus der investiven Gebarung (33 – 34) | -202.800,00 | -67.000,00 | -53.342,04 |
| SA3 | Saldo (3) Nettofinanzierungssaldo (Saldo 1 + Saldo 2) | -130.900,00 | -105.200,00 | -28.803,95 |
| 351 | Einzahlungen aus der Aufnahme von Finanzschulden | 94.800,00 | 66.200,00 | 0,00 |
| 3511 | Einzahlungen aus empfangenen Darlehen von öffentlichen Körperschaften und Rechtsträgern | | | |
| 3512 | Einzahlungen aus empfangenen Darlehen von Beteiligungen | | | |
| 3513 | Einzahlungen aus empfangenen Darlehen von Unternehmen und privaten Haushalten | | | |
| 3514 | Einzahlungen aus Finanzschulden (Finanzunternehmen) | 94.800,00 | 66.200,00 | |
| 3515 | Einzahlungen aus Aufnahmen von Leasingverbindlichkeiten | | | |
| 353 | Einzahlungen infolge eines Kapitaltausches bei derivativen Finanzinstrumenten mit Grundgeschäft | 0,00 | 0,00 | 0,00 |
| 3530 | Einzahlungen infolge eines Kapitaltausches bei derivativen Finanzinstrumenten mit Grundgeschäft | | | |
| 355 | Einzahlungen aus dem Abgang von Finanzinstrumenten | 0,00 | 0,00 | 0,00 |

Straßen- und Wasserbau, Verkehr (Gruppe 6)

| MVAG | Mittelverwendungs- und aufbringungsgruppen (1. und 2. Ebene) | VA 2025 | VA 2024 | RA 2023 |
|------------|--|-------------------|-------------------|-------------------|
| 3550 | Einzahlungen aus dem Abgang von Finanzinstrumenten | | | |
| 35 | Summe Einzahlungen aus der Finanzierungstätigkeit | 94.800,00 | 66.200,00 | 0,00 |
| 361 | Auszahlungen aus der Tilgung von Finanzschulden | 18.600,00 | 23.100,00 | 12.244,90 |
| 3611 | Auszahlungen aus empfangenen Darlehen von öffentlichen Körperschaften und Rechtsträgern | | | |
| 3612 | Auszahlungen aus empfangenen Darlehen von Beteiligungen | | | |
| 3613 | Auszahlungen aus empfangenen Darlehen von Unternehmen und privaten Haushalten | | | |
| 3614 | Auszahlungen aus Finanzschulden | 18.600,00 | 23.100,00 | 12.244,90 |
| 3615 | Auszahlungen aus Rückzahlungen von Leasingverbindlichkeiten | | | |
| 363 | Auszahlungen infolge eines Kapitaltausches bei derivativen Finanzinstrumenten mit Grundgeschäft | 0,00 | 0,00 | 0,00 |
| 3630 | Auszahlungen infolge eines Kapitaltausches bei derivativen Finanzinstrumenten mit Grundgeschäft | | | |
| 365 | Auszahlungen für den Erwerb von Finanzinstrumenten | 0,00 | 0,00 | 0,00 |
| 3650 | Auszahlungen für den Erwerb von Finanzinstrumenten | | | |
| 36 | Summe Auszahlungen aus der Finanzierungstätigkeit | 18.600,00 | 23.100,00 | 12.244,90 |
| SA4 | Saldo (4) Geldfluss aus der Finanzierungstätigkeit (35 – 36) | 76.200,00 | 43.100,00 | -12.244,90 |
| SA5 | Saldo (5) Geldfluss aus der voranschlagswirksamen Gebarung (Saldo 3 + Saldo 4) | -54.700,00 | -62.100,00 | -41.048,85 |

Wirtschaftsförderung (Gruppe 7)

| MVAG | Mittelverwendungs- und aufbringungsgruppen (1. und 2. Ebene) | VA 2025 | VA 2024 | RA 2023 |
|------------|---|-------------------|-------------------|-------------------|
| 311 | Einzahlungen aus operativer Verwaltungstätigkeit | 130.800,00 | 127.400,00 | 134.143,79 |
| 3111 | Einzahlungen aus eigenen Abgaben | | | |
| 3112 | Einzahlungen aus Ertragsanteilen | | | |
| 3113 | Einzahlungen aus Gebühren | | | |
| 3114 | Einzahlungen aus Leistungen | 14.700,00 | 14.700,00 | 10.620,00 |
| 3115 | Einzahlungen aus Besitz und wirtschaftlicher Tätigkeit | 116.100,00 | 112.700,00 | 107.748,72 |
| 3116 | Einzahlungen aus Veräußerung von geringwertigen Wirtschaftsgütern (GWG) und sonstige Einzahlungen | | | 15.775,07 |
| 312 | Einzahlungen aus Transfers | 9.700,00 | 2.800,00 | 6.600,00 |
| 3121 | Transferzahlungen von Trägern des öffentlichen Rechts | 9.700,00 | 2.800,00 | 6.600,00 |
| 3122 | Transferzahlungen von Beteiligungen | | | |
| 3123 | Transferzahlungen von Unternehmen (inkl. Finanzunternehmen) | | | |
| 3124 | Transferzahlungen von Haushalten und Organisationen ohne Erwerbscharakter | | | |
| 3125 | Transferzahlungen vom Ausland | | | |
| 3126 | Investitions- und Tilgungszuschüsse zwischen Unternehmungen und Betrieben der Gebietskörperschaft und der Gebietskörperschaft | | | |
| 313 | Einzahlungen aus Finanzerträgen | 0,00 | 0,00 | 0,00 |
| 3131 | Einzahlungen aus Zinserträgen | | | |
| 3132 | Einzahlungen aus Zinsen aus derivativen Finanzinstrumenten mit und ohne Grundgeschäft | | | |
| 3133 | Einzahlungen aus Gewinnentnahmen von marktbestimmten Betrieben | | | |
| 3134 | Sonstige Einzahlungen aus Finanzerträgen | | | |
| 3135 | Einzahlungen aus Dividenden/Gewinnausschüttungen | | | |
| 31 | Summe Einzahlungen operative Gebarung | 140.500,00 | 130.200,00 | 140.743,79 |
| 321 | Auszahlungen aus Personalaufwand | 0,00 | 0,00 | 0,00 |
| 3211 | Auszahlungen für Personalaufwand (Bezüge, Nebengebühren, und Mehrleistungsvergütungen) | | | |
| 3212 | Auszahlungen für gesetzliche und freiwillige Sozialaufwendungen | | | |
| 3213 | Auszahlungen aus sonstigem Personalaufwand | | | |
| 322 | Auszahlungen aus Sachaufwand | 64.500,00 | 51.600,00 | 51.845,54 |
| 3221 | Auszahlungen für Gebrauchs- und Verbrauchsgüter, Handelswaren | 2.300,00 | 2.300,00 | 3.983,23 |
| 3222 | Auszahlungen für Verwaltungs- und Betriebsaufwand | | | |
| 3223 | Auszahlungen für Leasing- und Mietaufwand | 20.000,00 | 20.000,00 | 18.784,03 |
| 3224 | Auszahlungen für Instandhaltung | 600,00 | 600,00 | 5.279,87 |
| 3225 | Sonstige Auszahlungen aus Sachaufwand | 41.600,00 | 28.700,00 | 23.798,41 |
| 3226 | Auszahlungen aus der Inanspruchnahme von Haftungen | | | |
| 323 | Auszahlungen aus Transfers | 2.600,00 | 2.500,00 | 717,47 |
| 3231 | Transferzahlungen an Träger des öffentlichen Rechts | | | |

Wirtschaftsförderung (Gruppe 7)

| MVAG | Mittelverwendungs- und aufbringungsgruppen (1. und 2. Ebene) | VA 2025 | VA 2024 | RA 2023 |
|------------|---|-------------------|-------------------|------------------|
| 3232 | Transferzahlungen an Beteiligungen | | | |
| 3233 | Transferzahlungen an Unternehmen (inkl. Finanzunternehmen) | 1.900,00 | 1.800,00 | |
| 3234 | Transferzahlungen an Haushalte und Organisationen ohne Erwerbscharakter | 700,00 | 700,00 | 717,47 |
| 3235 | Transferzahlungen an das Ausland | | | |
| 3236 | Investitions- und Tilgungszuschüsse zwischen Unternehmungen und Betrieben der Gebietskörperschaft und der Gebietskörperschaft | | | |
| 324 | Auszahlungen aus Finanzaufwand | 42.300,00 | 46.500,00 | 43.622,98 |
| 3241 | Auszahlungen für Zinsen | 42.300,00 | 46.500,00 | 43.622,98 |
| 3242 | Auszahlungen für Zinsen aus derivativen Finanzinstrumenten mit und ohne Grundgeschäft | | | |
| 3243 | Auszahlungen aus Gewinnentnahmen von marktbestimmten Betrieben | | | |
| 3244 | Sonstige Auszahlungen aus Finanzaufwendungen | | | |
| 32 | Summe Auszahlungen operative Gebarung | 109.400,00 | 100.600,00 | 96.185,99 |
| SA1 | Saldo (1) Geldfluss aus der operativen Gebarung (31 – 32) | 31.100,00 | 29.600,00 | 44.557,80 |
| 331 | Einzahlungen aus der Investitionstätigkeit | 0,00 | 0,00 | 0,00 |
| 3311 | Einzahlungen aus der Veräußerung von immateriellem Vermögen | | | |
| 3312 | Einzahlungen aus der Veräußerung von Grundstücken und Grundstückeinrichtungen | | | |
| 3313 | Einzahlungen aus der Veräußerung von Gebäuden und Bauten | | | |
| 3314 | Einzahlungen aus der Veräußerung von technischen Anlagen, Fahrzeugen und Maschinen | | | |
| 3315 | Einzahlungen aus der Veräußerung von Amts-, Betriebs- und Geschäftsausstattung | | | |
| 3316 | Einzahlungen aus der Veräußerung von Kulturgütern | | | |
| 3317 | Einzahlungen aus der Veräußerung von Beteiligungen | | | |
| 3318 | Einzahlungen aus der Veräußerung von kofinanzierten Schutzbauten | | | |
| 332 | Einzahlungen aus der Rückzahlung von Darlehen sowie gewährten Vorschüssen | 0,00 | 0,00 | 0,00 |
| 3321 | Einzahlungen aus Darlehen an Träger des öffentlichen Rechts | | | |
| 3322 | Einzahlungen aus Darlehen an Beteiligungen | | | |
| 3323 | Einzahlungen aus Darlehen an Unternehmen und Haushalte | | | |
| 3325 | Einzahlungen aus Vorschüssen und Anzahlungen | | | |
| 333 | Einzahlungen aus Kapitaltransfers | 17.700,00 | 37.700,00 | 6.600,00 |
| 3331 | Kapitaltransferzahlungen von Trägern des öffentlichen Rechts | 2.700,00 | 2.700,00 | 6.600,00 |
| 3332 | Kapitaltransferzahlungen von Beteiligungen | | | |
| 3333 | Kapitaltransferzahlungen von Unternehmen | | | |
| 3334 | Kapitaltransferzahlungen von Haushalten und Organisationen ohne Erwerbscharakter | | | |
| 3335 | Kapitaltransferzahlungen vom Ausland | 15.000,00 | 35.000,00 | |
| 33 | Summe Einzahlungen investive Gebarung | 17.700,00 | 37.700,00 | 6.600,00 |

Wirtschaftsförderung (Gruppe 7)

| MVAG | Mittelverwendungs- und aufbringungsgruppen (1. und 2. Ebene) | VA 2025 | VA 2024 | RA 2023 |
|------------|--|-------------------|-------------------|-------------------|
| 341 | Auszahlungen aus der Investitionstätigkeit | 40.000,00 | 72.200,00 | 40.556,96 |
| 3411 | Auszahlungen für den Erwerb von immateriellem Vermögen | | | |
| 3412 | Auszahlungen für den Erwerb von Grundstücken und Grundstückseinrichtungen | 40.000,00 | 72.200,00 | 40.556,96 |
| 3413 | Auszahlungen für den Erwerb von Gebäuden und Bauten | | | |
| 3414 | Auszahlungen für den Erwerb von technischen Anlagen, Fahrzeugen und Maschinen | | | |
| 3415 | Auszahlungen für den Erwerb von Amts-, Betriebs- und Geschäftsausstattung | | | |
| 3416 | Auszahlungen für den Erwerb von Kulturgütern | | | |
| 3417 | Auszahlungen für den Erwerb von Beteiligungen | | | |
| 3418 | Auszahlungen für den Erwerb von kofinanzierten Schutzbauten | | | |
| 342 | Auszahlungen aus der Gewährung von Darlehen sowie gewährten Vorschüssen | 0,00 | 0,00 | 0,00 |
| 3421 | Auszahlungen von Darlehen an Träger des öffentlichen Rechts | | | |
| 3422 | Auszahlungen von Darlehen an Beteiligungen | | | |
| 3423 | Auszahlungen von Darlehen an Unternehmen und Haushalte | | | |
| 3425 | Auszahlungen von Vorschüssen und Anzahlungen | | | |
| 343 | Auszahlungen aus Kapitaltransfers | 0,00 | 0,00 | 0,00 |
| 3431 | Kapitaltransferzahlungen an Träger des öffentlichen Rechts | | | |
| 3432 | Kapitaltransferzahlungen an Beteiligungen | | | |
| 3433 | Kapitaltransferzahlungen an Unternehmen (Finanzunternehmen) | | | |
| 3434 | Kapitaltransferzahlungen an Haushalte und Organisationen ohne Erwerbscharakter | | | |
| 3435 | Kapitaltransferzahlungen an das Ausland | | | |
| 34 | Summe Auszahlungen investive Gebarung | 40.000,00 | 72.200,00 | 40.556,96 |
| SA2 | Saldo (2) Geldfluss aus der investiven Gebarung (33 – 34) | -22.300,00 | -34.500,00 | -33.956,96 |
| SA3 | Saldo (3) Nettofinanzierungssaldo (Saldo 1 + Saldo 2) | 8.800,00 | -4.900,00 | 10.600,84 |
| 351 | Einzahlungen aus der Aufnahme von Finanzschulden | 15.000,00 | 23.600,00 | 0,00 |
| 3511 | Einzahlungen aus empfangenen Darlehen von öffentlichen Körperschaften und Rechtsträgern | | | |
| 3512 | Einzahlungen aus empfangenen Darlehen von Beteiligungen | | | |
| 3513 | Einzahlungen aus empfangenen Darlehen von Unternehmen und privaten Haushalten | | | |
| 3514 | Einzahlungen aus Finanzschulden (Finanzunternehmen) | 15.000,00 | 23.600,00 | |
| 3515 | Einzahlungen aus Aufnahmen von Leasingverbindlichkeiten | | | |
| 353 | Einzahlungen infolge eines Kapitaltausches bei derivativen Finanzinstrumenten mit Grundgeschäft | 0,00 | 0,00 | 0,00 |
| 3530 | Einzahlungen infolge eines Kapitaltausches bei derivativen Finanzinstrumenten mit Grundgeschäft | | | |
| 355 | Einzahlungen aus dem Abgang von Finanzinstrumenten | 0,00 | 0,00 | 0,00 |

Wirtschaftsförderung (Gruppe 7)

| MVAG | Mittelverwendungs- und aufbringungsgruppen (1. und 2. Ebene) | VA 2025 | VA 2024 | RA 2023 |
|------------|--|-------------------|-------------------|-------------------|
| 3550 | Einzahlungen aus dem Abgang von Finanzinstrumenten | | | |
| 35 | Summe Einzahlungen aus der Finanzierungstätigkeit | 15.000,00 | 23.600,00 | 0,00 |
| 361 | Auszahlungen aus der Tilgung von Finanzschulden | 77.400,00 | 77.800,00 | 75.850,32 |
| 3611 | Auszahlungen aus empfangenen Darlehen von öffentlichen Körperschaften und Rechtsträgern | | | |
| 3612 | Auszahlungen aus empfangenen Darlehen von Beteiligungen | | | |
| 3613 | Auszahlungen aus empfangenen Darlehen von Unternehmen und privaten Haushalten | | | |
| 3614 | Auszahlungen aus Finanzschulden | 77.400,00 | 77.800,00 | 75.850,32 |
| 3615 | Auszahlungen aus Rückzahlungen von Leasingverbindlichkeiten | | | |
| 363 | Auszahlungen infolge eines Kapitaltausches bei derivativen Finanzinstrumenten mit Grundgeschäft | 0,00 | 0,00 | 0,00 |
| 3630 | Auszahlungen infolge eines Kapitaltausches bei derivativen Finanzinstrumenten mit Grundgeschäft | | | |
| 365 | Auszahlungen für den Erwerb von Finanzinstrumenten | 0,00 | 0,00 | 0,00 |
| 3650 | Auszahlungen für den Erwerb von Finanzinstrumenten | | | |
| 36 | Summe Auszahlungen aus der Finanzierungstätigkeit | 77.400,00 | 77.800,00 | 75.850,32 |
| SA4 | Saldo (4) Geldfluss aus der Finanzierungstätigkeit (35 – 36) | -62.400,00 | -54.200,00 | -75.850,32 |
| SA5 | Saldo (5) Geldfluss aus der voranschlagswirksamen Gebarung (Saldo 3 + Saldo 4) | -53.600,00 | -59.100,00 | -65.249,48 |

Dienstleistungen (Gruppe 8)

| MVAG | Mittelverwendungs- und aufbringungsgruppen (1. und 2. Ebene) | VA 2025 | VA 2024 | RA 2023 |
|------------|---|-------------------|-------------------|-------------------|
| 311 | Einzahlungen aus operativer Verwaltungstätigkeit | 635.300,00 | 625.600,00 | 697.890,98 |
| 3111 | Einzahlungen aus eigenen Abgaben | | | |
| 3112 | Einzahlungen aus Ertragsanteilen | | | |
| 3113 | Einzahlungen aus Gebühren | 406.300,00 | 397.300,00 | 383.061,04 |
| 3114 | Einzahlungen aus Leistungen | 176.100,00 | 175.800,00 | 185.584,01 |
| 3115 | Einzahlungen aus Besitz und wirtschaftlicher Tätigkeit | 22.000,00 | 21.600,00 | 21.845,02 |
| 3116 | Einzahlungen aus Veräußerung von geringwertigen Wirtschaftsgütern (GWG) und sonstige Einzahlungen | 30.900,00 | 30.900,00 | 107.400,91 |
| 312 | Einzahlungen aus Transfers | 1.300,00 | 1.300,00 | 42.345,57 |
| 3121 | Transferzahlungen von Trägern des öffentlichen Rechts | 1.300,00 | 1.300,00 | 42.345,57 |
| 3122 | Transferzahlungen von Beteiligungen | | | |
| 3123 | Transferzahlungen von Unternehmen (inkl. Finanzunternehmen) | | | |
| 3124 | Transferzahlungen von Haushalten und Organisationen ohne Erwerbscharakter | | | |
| 3125 | Transferzahlungen vom Ausland | | | |
| 3126 | Investitions- und Tilgungszuschüsse zwischen Unternehmungen und Betrieben der Gebietskörperschaft und der Gebietskörperschaft | | | |
| 313 | Einzahlungen aus Finanzerträgen | 0,00 | 0,00 | 3,96 |
| 3131 | Einzahlungen aus Zinserträgen | | | 3,96 |
| 3132 | Einzahlungen aus Zinsen aus derivativen Finanzinstrumenten mit und ohne Grundgeschäft | | | |
| 3133 | Einzahlungen aus Gewinnentnahmen von marktbestimmten Betrieben | | | |
| 3134 | Sonstige Einzahlungen aus Finanzerträgen | | | |
| 3135 | Einzahlungen aus Dividenden/Gewinnausschüttungen | | | |
| 31 | Summe Einzahlungen operative Gebarung | 636.600,00 | 626.900,00 | 740.240,51 |
| 321 | Auszahlungen aus Personalaufwand | 356.700,00 | 340.900,00 | 281.826,11 |
| 3211 | Auszahlungen für Personalaufwand (Bezüge, Nebengebühren, und Mehrleistungsvergütungen) | 287.200,00 | 271.000,00 | 226.695,50 |
| 3212 | Auszahlungen für gesetzliche und freiwillige Sozialaufwendungen | 69.500,00 | 69.900,00 | 55.130,61 |
| 3213 | Auszahlungen aus sonstigem Personalaufwand | | | |
| 322 | Auszahlungen aus Sachaufwand | 251.100,00 | 331.700,00 | 333.991,60 |
| 3221 | Auszahlungen für Gebrauchs- und Verbrauchsgüter, Handelswaren | 18.500,00 | 16.900,00 | 18.872,02 |
| 3222 | Auszahlungen für Verwaltungs- und Betriebsaufwand | 52.300,00 | 49.100,00 | 58.289,83 |
| 3223 | Auszahlungen für Leasing- und Mietaufwand | 200,00 | 200,00 | 255,13 |
| 3224 | Auszahlungen für Instandhaltung | 32.900,00 | 41.000,00 | 45.263,64 |
| 3225 | Sonstige Auszahlungen aus Sachaufwand | 147.200,00 | 224.500,00 | 211.310,98 |
| 3226 | Auszahlungen aus der Inanspruchnahme von Haftungen | | | |
| 323 | Auszahlungen aus Transfers | 228.800,00 | 234.900,00 | 228.570,31 |
| 3231 | Transferzahlungen an Träger des öffentlichen Rechts | 228.800,00 | 234.900,00 | 228.570,31 |

Dienstleistungen (Gruppe 8)

| MVAG | Mittelverwendungs- und aufbringungsgruppen (1. und 2. Ebene) | VA 2025 | VA 2024 | RA 2023 |
|------------|---|--------------------|--------------------|--------------------|
| 3232 | Transferzahlungen an Beteiligungen | | | |
| 3233 | Transferzahlungen an Unternehmen (inkl. Finanzunternehmen) | | | |
| 3234 | Transferzahlungen an Haushalte und Organisationen ohne Erwerbscharakter | | | |
| 3235 | Transferzahlungen an das Ausland | | | |
| 3236 | Investitions- und Tilgungszuschüsse zwischen Unternehmungen und Betrieben der Gebietskörperschaft und der Gebietskörperschaft | | | |
| 324 | Auszahlungen aus Finanzaufwand | 46.700,00 | 55.500,00 | 29.117,44 |
| 3241 | Auszahlungen für Zinsen | 46.700,00 | 55.500,00 | 29.117,44 |
| 3242 | Auszahlungen für Zinsen aus derivativen Finanzinstrumenten mit und ohne Grundgeschäft | | | |
| 3243 | Auszahlungen aus Gewinnentnahmen von marktbestimmten Betrieben | | | |
| 3244 | Sonstige Auszahlungen aus Finanzaufwendungen | | | |
| 32 | Summe Auszahlungen operative Gebarung | 883.300,00 | 963.000,00 | 873.505,46 |
| SA1 | Saldo (1) Geldfluss aus der operativen Gebarung (31 – 32) | -246.700,00 | -336.100,00 | -133.264,95 |
| 331 | Einzahlungen aus der Investitionstätigkeit | 0,00 | 0,00 | 0,00 |
| 3311 | Einzahlungen aus der Veräußerung von immateriellem Vermögen | | | |
| 3312 | Einzahlungen aus der Veräußerung von Grundstücken und Grundstückeinrichtungen | | | |
| 3313 | Einzahlungen aus der Veräußerung von Gebäuden und Bauten | | | |
| 3314 | Einzahlungen aus der Veräußerung von technischen Anlagen, Fahrzeugen und Maschinen | | | |
| 3315 | Einzahlungen aus der Veräußerung von Amts-, Betriebs- und Geschäftsausstattung | | | |
| 3316 | Einzahlungen aus der Veräußerung von Kulturgütern | | | |
| 3317 | Einzahlungen aus der Veräußerung von Beteiligungen | | | |
| 3318 | Einzahlungen aus der Veräußerung von kofinanzierten Schutzbauten | | | |
| 332 | Einzahlungen aus der Rückzahlung von Darlehen sowie gewährten Vorschüssen | 0,00 | 0,00 | 0,00 |
| 3321 | Einzahlungen aus Darlehen an Träger des öffentlichen Rechts | | | |
| 3322 | Einzahlungen aus Darlehen an Beteiligungen | | | |
| 3323 | Einzahlungen aus Darlehen an Unternehmen und Haushalte | | | |
| 3325 | Einzahlungen aus Vorschüssen und Anzahlungen | | | |
| 333 | Einzahlungen aus Kapitaltransfers | 31.900,00 | 31.000,00 | 24.632,44 |
| 3331 | Kapitaltransferzahlungen von Trägern des öffentlichen Rechts | | | 1.111,46 |
| 3332 | Kapitaltransferzahlungen von Beteiligungen | | | |
| 3333 | Kapitaltransferzahlungen von Unternehmen | | | |
| 3334 | Kapitaltransferzahlungen von Haushalten und Organisationen ohne Erwerbscharakter | 31.900,00 | 31.000,00 | 23.520,98 |
| 3335 | Kapitaltransferzahlungen vom Ausland | | | |
| 33 | Summe Einzahlungen investive Gebarung | 31.900,00 | 31.000,00 | 24.632,44 |

Dienstleistungen (Gruppe 8)

| MVAG | Mittelverwendungs- und aufbringungsgruppen (1. und 2. Ebene) | VA 2025 | VA 2024 | RA 2023 |
|------------|--|--------------------|--------------------|--------------------|
| 341 | Auszahlungen aus der Investitionstätigkeit | 132.100,00 | 498.000,00 | 188.603,29 |
| 3411 | Auszahlungen für den Erwerb von immateriellem Vermögen | | | |
| 3412 | Auszahlungen für den Erwerb von Grundstücken und Grundstückseinrichtungen | 107.000,00 | 476.900,00 | 184.050,07 |
| 3413 | Auszahlungen für den Erwerb von Gebäuden und Bauten | | | |
| 3414 | Auszahlungen für den Erwerb von technischen Anlagen, Fahrzeugen und Maschinen | 20.000,00 | 20.000,00 | 660,62 |
| 3415 | Auszahlungen für den Erwerb von Amts-, Betriebs- und Geschäftsausstattung | 5.100,00 | 1.100,00 | 3.892,60 |
| 3416 | Auszahlungen für den Erwerb von Kulturgütern | | | |
| 3417 | Auszahlungen für den Erwerb von Beteiligungen | | | |
| 3418 | Auszahlungen für den Erwerb von kofinanzierten Schutzbauten | | | |
| 342 | Auszahlungen aus der Gewährung von Darlehen sowie gewährten Vorschüssen | 0,00 | 0,00 | 0,00 |
| 3421 | Auszahlungen von Darlehen an Träger des öffentlichen Rechts | | | |
| 3422 | Auszahlungen von Darlehen an Beteiligungen | | | |
| 3423 | Auszahlungen von Darlehen an Unternehmen und Haushalte | | | |
| 3425 | Auszahlungen von Vorschüssen und Anzahlungen | | | |
| 343 | Auszahlungen aus Kapitaltransfers | 0,00 | 0,00 | 0,00 |
| 3431 | Kapitaltransferzahlungen an Träger des öffentlichen Rechts | | | |
| 3432 | Kapitaltransferzahlungen an Beteiligungen | | | |
| 3433 | Kapitaltransferzahlungen an Unternehmen (Finanzunternehmen) | | | |
| 3434 | Kapitaltransferzahlungen an Haushalte und Organisationen ohne Erwerbscharakter | | | |
| 3435 | Kapitaltransferzahlungen an das Ausland | | | |
| 34 | Summe Auszahlungen investive Gebarung | 132.100,00 | 498.000,00 | 188.603,29 |
| SA2 | Saldo (2) Geldfluss aus der investiven Gebarung (33 – 34) | -100.200,00 | -467.000,00 | -163.970,85 |
| SA3 | Saldo (3) Nettofinanzierungssaldo (Saldo 1 + Saldo 2) | -346.900,00 | -803.100,00 | -297.235,80 |
| 351 | Einzahlungen aus der Aufnahme von Finanzschulden | 100.000,00 | 364.000,00 | 148.500,00 |
| 3511 | Einzahlungen aus empfangenen Darlehen von öffentlichen Körperschaften und Rechtsträgern | | | |
| 3512 | Einzahlungen aus empfangenen Darlehen von Beteiligungen | | | |
| 3513 | Einzahlungen aus empfangenen Darlehen von Unternehmen und privaten Haushalten | | | |
| 3514 | Einzahlungen aus Finanzschulden (Finanzunternehmen) | 100.000,00 | 364.000,00 | 148.500,00 |
| 3515 | Einzahlungen aus Aufnahmen von Leasingverbindlichkeiten | | | |
| 353 | Einzahlungen infolge eines Kapitaltausches bei derivativen Finanzinstrumenten mit Grundgeschäft | 0,00 | 0,00 | 0,00 |
| 3530 | Einzahlungen infolge eines Kapitaltausches bei derivativen Finanzinstrumenten mit Grundgeschäft | | | |
| 355 | Einzahlungen aus dem Abgang von Finanzinstrumenten | 0,00 | 0,00 | 0,00 |

Dienstleistungen (Gruppe 8)

| MVAG | Mittelverwendungs- und aufbringungsgruppen (1. und 2. Ebene) | VA 2025 | VA 2024 | RA 2023 |
|------------|--|--------------------|--------------------|--------------------|
| 3550 | Einzahlungen aus dem Abgang von Finanzinstrumenten | | | |
| 35 | Summe Einzahlungen aus der Finanzierungstätigkeit | 100.000,00 | 364.000,00 | 148.500,00 |
| 361 | Auszahlungen aus der Tilgung von Finanzschulden | 110.200,00 | 95.500,00 | 83.109,48 |
| 3611 | Auszahlungen aus empfangenen Darlehen von öffentlichen Körperschaften und Rechtsträgern | 4.200,00 | 4.200,00 | 4.117,77 |
| 3612 | Auszahlungen aus empfangenen Darlehen von Beteiligungen | | | |
| 3613 | Auszahlungen aus empfangenen Darlehen von Unternehmen und privaten Haushalten | | | |
| 3614 | Auszahlungen aus Finanzschulden | 106.000,00 | 91.300,00 | 78.991,71 |
| 3615 | Auszahlungen aus Rückzahlungen von Leasingverbindlichkeiten | | | |
| 363 | Auszahlungen infolge eines Kapitaltausches bei derivativen Finanzinstrumenten mit Grundgeschäft | 0,00 | 0,00 | 0,00 |
| 3630 | Auszahlungen infolge eines Kapitaltausches bei derivativen Finanzinstrumenten mit Grundgeschäft | | | |
| 365 | Auszahlungen für den Erwerb von Finanzinstrumenten | 0,00 | 0,00 | 0,00 |
| 3650 | Auszahlungen für den Erwerb von Finanzinstrumenten | | | |
| 36 | Summe Auszahlungen aus der Finanzierungstätigkeit | 110.200,00 | 95.500,00 | 83.109,48 |
| SA4 | Saldo (4) Geldfluss aus der Finanzierungstätigkeit (35 – 36) | -10.200,00 | 268.500,00 | 65.390,52 |
| SA5 | Saldo (5) Geldfluss aus der voranschlagswirksamen Gebarung (Saldo 3 + Saldo 4) | -357.100,00 | -534.600,00 | -231.845,28 |

Finanzwirtschaft (Gruppe 9)

| MVAG | Mittelverwendungs- und aufbringungsgruppen (1. und 2. Ebene) | VA 2025 | VA 2024 | RA 2023 |
|------------|---|---------------------|---------------------|---------------------|
| 311 | Einzahlungen aus operativer Verwaltungstätigkeit | 1.408.600,00 | 1.456.200,00 | 1.373.088,60 |
| 3111 | Einzahlungen aus eigenen Abgaben | 279.800,00 | 284.400,00 | 248.781,38 |
| 3112 | Einzahlungen aus Ertragsanteilen | 1.079.000,00 | 1.122.000,00 | 1.084.183,30 |
| 3113 | Einzahlungen aus Gebühren | | | |
| 3114 | Einzahlungen aus Leistungen | 43.500,00 | 43.500,00 | 39.898,92 |
| 3115 | Einzahlungen aus Besitz und wirtschaftlicher Tätigkeit | | | |
| 3116 | Einzahlungen aus Veräußerung von geringwertigen Wirtschaftsgütern (GWG) und sonstige Einzahlungen | 6.300,00 | 6.300,00 | 225,00 |
| 312 | Einzahlungen aus Transfers | 668.000,00 | 625.100,00 | 319.430,12 |
| 3121 | Transferzahlungen von Trägern des öffentlichen Rechts | 668.000,00 | 625.100,00 | 319.430,12 |
| 3122 | Transferzahlungen von Beteiligungen | | | |
| 3123 | Transferzahlungen von Unternehmen (inkl. Finanzunternehmen) | | | |
| 3124 | Transferzahlungen von Haushalten und Organisationen ohne Erwerbscharakter | | | |
| 3125 | Transferzahlungen vom Ausland | | | |
| 3126 | Investitions- und Tilgungszuschüsse zwischen Unternehmungen und Betrieben der Gebietskörperschaft und der Gebietskörperschaft | | | |
| 313 | Einzahlungen aus Finanzerträgen | 0,00 | 0,00 | 42,16 |
| 3131 | Einzahlungen aus Zinserträgen | | | 42,16 |
| 3132 | Einzahlungen aus Zinsen aus derivativen Finanzinstrumenten mit und ohne Grundgeschäft | | | |
| 3133 | Einzahlungen aus Gewinnentnahmen von marktbestimmten Betrieben | | | |
| 3134 | Sonstige Einzahlungen aus Finanzerträgen | | | |
| 3135 | Einzahlungen aus Dividenden/Gewinnausschüttungen | | | |
| 31 | Summe Einzahlungen operative Gebarung | 2.076.600,00 | 2.081.300,00 | 1.692.560,88 |
| 321 | Auszahlungen aus Personalaufwand | 128.900,00 | 125.700,00 | 103.427,37 |
| 3211 | Auszahlungen für Personalaufwand (Bezüge, Nebengebühren, und Mehrleistungsvergütungen) | 104.000,00 | 100.200,00 | 83.398,46 |
| 3212 | Auszahlungen für gesetzliche und freiwillige Sozialaufwendungen | 24.900,00 | 25.500,00 | 20.028,91 |
| 3213 | Auszahlungen aus sonstigem Personalaufwand | | | |
| 322 | Auszahlungen aus Sachaufwand | 4.100,00 | 4.000,00 | 80.170,98 |
| 3221 | Auszahlungen für Gebrauchs- und Verbrauchsgüter, Handelswaren | 500,00 | 500,00 | 740,89 |
| 3222 | Auszahlungen für Verwaltungs- und Betriebsaufwand | 200,00 | 200,00 | 75,48 |
| 3223 | Auszahlungen für Leasing- und Mietaufwand | | | |
| 3224 | Auszahlungen für Instandhaltung | 1.000,00 | 1.000,00 | 201,20 |
| 3225 | Sonstige Auszahlungen aus Sachaufwand | 2.400,00 | 2.300,00 | 79.153,41 |
| 3226 | Auszahlungen aus der Inanspruchnahme von Haftungen | | | |
| 323 | Auszahlungen aus Transfers | 3.300,00 | 3.200,00 | 3.145,16 |
| 3231 | Transferzahlungen an Träger des öffentlichen Rechts | 3.300,00 | 3.200,00 | 3.145,16 |

Finanzwirtschaft (Gruppe 9)

| MVAG | Mittelverwendungs- und aufbringungsgruppen (1. und 2. Ebene) | VA 2025 | VA 2024 | RA 2023 |
|------------|---|---------------------|---------------------|---------------------|
| 3232 | Transferzahlungen an Beteiligungen | | | |
| 3233 | Transferzahlungen an Unternehmen (inkl. Finanzunternehmen) | | | |
| 3234 | Transferzahlungen an Haushalte und Organisationen ohne Erwerbscharakter | | | |
| 3235 | Transferzahlungen an das Ausland | | | |
| 3236 | Investitions- und Tilgungszuschüsse zwischen Unternehmungen und Betrieben der Gebietskörperschaft und der Gebietskörperschaft | | | |
| 324 | Auszahlungen aus Finanzaufwand | 7.400,00 | 5.700,00 | 1.694,55 |
| 3241 | Auszahlungen für Zinsen | 6.000,00 | 4.300,00 | 507,26 |
| 3242 | Auszahlungen für Zinsen aus derivativen Finanzinstrumenten mit und ohne Grundgeschäft | | | |
| 3243 | Auszahlungen aus Gewinnentnahmen von marktbestimmten Betrieben | | | |
| 3244 | Sonstige Auszahlungen aus Finanzaufwendungen | 1.400,00 | 1.400,00 | 1.187,29 |
| 32 | Summe Auszahlungen operative Gebarung | 143.700,00 | 138.600,00 | 188.438,06 |
| SA1 | Saldo (1) Geldfluss aus der operativen Gebarung (31 – 32) | 1.932.900,00 | 1.942.700,00 | 1.504.122,82 |
| 331 | Einzahlungen aus der Investitionstätigkeit | 0,00 | 0,00 | 0,00 |
| 3311 | Einzahlungen aus der Veräußerung von immateriellem Vermögen | | | |
| 3312 | Einzahlungen aus der Veräußerung von Grundstücken und Grundstückeinrichtungen | | | |
| 3313 | Einzahlungen aus der Veräußerung von Gebäuden und Bauten | | | |
| 3314 | Einzahlungen aus der Veräußerung von technischen Anlagen, Fahrzeugen und Maschinen | | | |
| 3315 | Einzahlungen aus der Veräußerung von Amts-, Betriebs- und Geschäftsausstattung | | | |
| 3316 | Einzahlungen aus der Veräußerung von Kulturgütern | | | |
| 3317 | Einzahlungen aus der Veräußerung von Beteiligungen | | | |
| 3318 | Einzahlungen aus der Veräußerung von kofinanzierten Schutzbauten | | | |
| 332 | Einzahlungen aus der Rückzahlung von Darlehen sowie gewährten Vorschüssen | 0,00 | 0,00 | 0,00 |
| 3321 | Einzahlungen aus Darlehen an Träger des öffentlichen Rechts | | | |
| 3322 | Einzahlungen aus Darlehen an Beteiligungen | | | |
| 3323 | Einzahlungen aus Darlehen an Unternehmen und Haushalte | | | |
| 3325 | Einzahlungen aus Vorschüssen und Anzahlungen | | | |
| 333 | Einzahlungen aus Kapitaltransfers | 0,00 | 0,00 | 0,00 |
| 3331 | Kapitaltransferzahlungen von Trägern des öffentlichen Rechts | | | |
| 3332 | Kapitaltransferzahlungen von Beteiligungen | | | |
| 3333 | Kapitaltransferzahlungen von Unternehmen | | | |
| 3334 | Kapitaltransferzahlungen von Haushalten und Organisationen ohne Erwerbscharakter | | | |
| 3335 | Kapitaltransferzahlungen vom Ausland | | | |
| 33 | Summe Einzahlungen investive Gebarung | 0,00 | 0,00 | 0,00 |

Finanzwirtschaft (Gruppe 9)

| MVAG | Mittelverwendungs- und aufbringungsgruppen (1. und 2. Ebene) | VA 2025 | VA 2024 | RA 2023 |
|------------|--|---------------------|---------------------|---------------------|
| 341 | Auszahlungen aus der Investitionstätigkeit | 1.900,00 | 1.100,00 | 32,00 |
| 3411 | Auszahlungen für den Erwerb von immateriellem Vermögen | | | |
| 3412 | Auszahlungen für den Erwerb von Grundstücken und Grundstückseinrichtungen | | | |
| 3413 | Auszahlungen für den Erwerb von Gebäuden und Bauten | | | |
| 3414 | Auszahlungen für den Erwerb von technischen Anlagen, Fahrzeugen und Maschinen | 1.900,00 | 1.100,00 | 32,00 |
| 3415 | Auszahlungen für den Erwerb von Amts-, Betriebs- und Geschäftsausstattung | | | |
| 3416 | Auszahlungen für den Erwerb von Kulturgütern | | | |
| 3417 | Auszahlungen für den Erwerb von Beteiligungen | | | |
| 3418 | Auszahlungen für den Erwerb von kofinanzierten Schutzbauten | | | |
| 342 | Auszahlungen aus der Gewährung von Darlehen sowie gewährten Vorschüssen | 0,00 | 0,00 | 0,00 |
| 3421 | Auszahlungen von Darlehen an Träger des öffentlichen Rechts | | | |
| 3422 | Auszahlungen von Darlehen an Beteiligungen | | | |
| 3423 | Auszahlungen von Darlehen an Unternehmen und Haushalte | | | |
| 3425 | Auszahlungen von Vorschüssen und Anzahlungen | | | |
| 343 | Auszahlungen aus Kapitaltransfers | 0,00 | 0,00 | 0,00 |
| 3431 | Kapitaltransferzahlungen an Träger des öffentlichen Rechts | | | |
| 3432 | Kapitaltransferzahlungen an Beteiligungen | | | |
| 3433 | Kapitaltransferzahlungen an Unternehmen (Finanzunternehmen) | | | |
| 3434 | Kapitaltransferzahlungen an Haushalte und Organisationen ohne Erwerbscharakter | | | |
| 3435 | Kapitaltransferzahlungen an das Ausland | | | |
| 34 | Summe Auszahlungen investive Gebarung | 1.900,00 | 1.100,00 | 32,00 |
| SA2 | Saldo (2) Geldfluss aus der investiven Gebarung (33 – 34) | -1.900,00 | -1.100,00 | -32,00 |
| SA3 | Saldo (3) Nettofinanzierungssaldo (Saldo 1 + Saldo 2) | 1.931.000,00 | 1.941.600,00 | 1.504.090,82 |
| 351 | Einzahlungen aus der Aufnahme von Finanzschulden | 0,00 | 0,00 | 0,00 |
| 3511 | Einzahlungen aus empfangenen Darlehen von öffentlichen Körperschaften und Rechtsträgern | | | |
| 3512 | Einzahlungen aus empfangenen Darlehen von Beteiligungen | | | |
| 3513 | Einzahlungen aus empfangenen Darlehen von Unternehmen und privaten Haushalten | | | |
| 3514 | Einzahlungen aus Finanzschulden (Finanzunternehmen) | | | |
| 3515 | Einzahlungen aus Aufnahmen von Leasingverbindlichkeiten | | | |
| 353 | Einzahlungen infolge eines Kapitaltausches bei derivativen Finanzinstrumenten mit Grundgeschäft | 0,00 | 0,00 | 0,00 |
| 3530 | Einzahlungen infolge eines Kapitaltausches bei derivativen Finanzinstrumenten mit Grundgeschäft | | | |
| 355 | Einzahlungen aus dem Abgang von Finanzinstrumenten | 0,00 | 0,00 | 0,00 |

Finanzwirtschaft (Gruppe 9)

| MVAG | Mittelverwendungs- und aufbringungsgruppen (1. und 2. Ebene) | VA 2025 | VA 2024 | RA 2023 |
|------------|--|---------------------|---------------------|---------------------|
| 3550 | Einzahlungen aus dem Abgang von Finanzinstrumenten | | | |
| 35 | Summe Einzahlungen aus der Finanzierungstätigkeit | 0,00 | 0,00 | 0,00 |
| 361 | Auszahlungen aus der Tilgung von Finanzschulden | 0,00 | 0,00 | 0,00 |
| 3611 | Auszahlungen aus empfangenen Darlehen von öffentlichen Körperschaften und Rechtsträgern | | | |
| 3612 | Auszahlungen aus empfangenen Darlehen von Beteiligungen | | | |
| 3613 | Auszahlungen aus empfangenen Darlehen von Unternehmen und privaten Haushalten | | | |
| 3614 | Auszahlungen aus Finanzschulden | | | |
| 3615 | Auszahlungen aus Rückzahlungen von Leasingverbindlichkeiten | | | |
| 363 | Auszahlungen infolge eines Kapitaltausches bei derivativen Finanzinstrumenten mit Grundgeschäft | 0,00 | 0,00 | 0,00 |
| 3630 | Auszahlungen infolge eines Kapitaltausches bei derivativen Finanzinstrumenten mit Grundgeschäft | | | |
| 365 | Auszahlungen für den Erwerb von Finanzinstrumenten | 0,00 | 0,00 | 0,00 |
| 3650 | Auszahlungen für den Erwerb von Finanzinstrumenten | | | |
| 36 | Summe Auszahlungen aus der Finanzierungstätigkeit | 0,00 | 0,00 | 0,00 |
| SA4 | Saldo (4) Geldfluss aus der Finanzierungstätigkeit (35 – 36) | 0,00 | 0,00 | 0,00 |
| SA5 | Saldo (5) Geldfluss aus der voranschlagswirksamen Gebarung (Saldo 3 + Saldo 4) | 1.931.000,00 | 1.941.600,00 | 1.504.090,82 |

Querschnitt (Anlage 5b)

| VQS-Pos. | Zuordnung der MVAG | Bezeichnung | Anmerkungen | Gesamt-Haushalt | Haushalt ohne Quasi-KG | Quasi-KG ² |
|---|---|---|--|----------------------|------------------------|-----------------------|
| Mittelaufbringung (Erträge bzw. Einzahlungen und erhaltene Kapitaltransfers) | | | | | | |
| 10 | 3111 | Einzahlungen aus eigenen Abgaben | | 279.800,00 | 279.800,00 | |
| 11 | 2112 | Erträge aus Ertragsanteilen | | 1.079.000,00 | 1.079.000,00 | |
| 12 | 2113, 2114, 2115 | Erträge aus Gebühren, Leistungen, Besitz und wirtschaftlicher Tätigkeit | | 860.900,00 | 464.000,00 | 396.900,00 |
| 13 | 2116 | Erträge aus Veräußerungen, sonstige Erträge | ohne Gruppe (Konto) 806, 807, 899 | 93.000,00 | 93.000,00 | |
| 14 | 2117 | Nicht finanzierungswirksame operative Erträge | ohne Gruppe (Konto) 817, 819, 891 | | | |
| 15 | 212x | Erträge aus Transfers | ohne Gruppe (Konto) 813 | 895.200,00 | 895.000,00 | 200,00 |
| 16 | 213x | Finanzerträge | ohne Gruppe (Konto) 818, 821, 825, 826 | | | |
| 17 | 333x | Erhaltene Kapitaltransfers | | 127.900,00 | 96.000,00 | 31.900,00 |
| 19 | Summe 1 (Mittelaufbringung bereinigt) ³ | | | 3.335.800,00 | 2.906.800,00 | 429.000,00 |
| Mittelverwendung (Aufwendungen) | | | | | | |
| 20 | 2211, 2212, 2213 | Finanzierungswirksamer Personalaufwand | | 816.400,00 | 816.400,00 | |
| 21 | 2221 - 2225 | Finanzierungswirksamer Sachaufwand | ohne Gruppe (Konto) 799 | 828.600,00 | 801.100,00 | 27.500,00 |
| 22 | 2226 | Verluste aus dem Abgang von Anlagevermögen, Rückstellungen für ausstehende Rechnungen | nur Gruppe (Konto) 683, 688 | | | |
| 23 | 223x | Transferaufwand | ohne Gruppe (Konto) 696, 761 | 1.026.600,00 | 797.800,00 | 228.800,00 |
| 24 | 224x | Finanzaufwand | ohne Gruppe (Konto) 652, 654, 682, 694, 697, 699 | 174.500,00 | 139.100,00 | 35.400,00 |
| 29 | Summe 2 (Mittelverwendung bereinigt) ³ | | | 2.846.100,00 | 2.554.400,00 | 291.700,00 |
| Vermögensbildung (Sachanlagevermögen), inkl. Vorräte | | | | | | |
| 30 | 341x | Immaterielle Vermögenswerte und Sachanlagen (Zugang/Auszahlungen) | ohne Gruppe (Konto) 080-083 | 1.757.600,00 | 1.750.600,00 | 7.000,00 |
| 31 | 331x | Immaterielle Vermögenswerte und Sachanlagen (Abgang/Einzahlungen) | ohne Gruppe (Konto) 080-083, 800-806 (Abgang mit Minus erfassen) | | | |
| 32 | 3221 | Vorräte (Saldo/Auszahlungen) | ohne Unterklasse 40-48 | | | |
| 39 | Summe 3 (Vermögensbildung bereinigt) ³ | | | 1.757.600,00 | 1.750.600,00 | 7.000,00 |
| 49 | Saldo = Summe 1 - Summe 2 - Summe 3 | | | -1.267.900,00 | -1.398.200,00 | 130.300,00 |

| VQS- Pos. | Zuordnung der MVAG | Bezeichnung | Anmerkungen | Gesamt- Haushalt | Haushalt ohne Quasi-KG | Quasi-KG ² |
|---|---|---|----------------------------------|---------------------|---------------------------|-----------------------|
| Überrechnung Quasi-Kapitalgesellschaften (Quasi-KG) gemäß ESVG | | | | | | |
| 50 | 2301 | Entnahmen von Haushaltsrücklagen | | n.a. | n.a. | |
| 51 | 2401 | Zuweisungen an Haushaltsrücklagen | | n.a. | n.a. | |
| 52 | 332x | Einzahlungen aus der Rückzahlung von Darlehen sowie gewährten Vorschüssen | ohne Gruppe (Konto) 273, 280-282 | n.a. | n.a. | |
| 53 | 342x | Auszahlungen aus der Gewährung von Darlehen sowie gewährten Vorschüssen | ohne Gruppe (Konto) 273, 280-282 | n.a. | n.a. | |
| 54 | 351x | Einzahlungen aus der Aufnahme von Finanzschulden | | n.a. | n.a. | |
| 55 | 361x | Auszahlungen aus der Tilgung von Finanzschulden | | n.a. | n.a. | -61.100,00 |
| 59 | Überrechnung Quasi-KG Summe aus Position 49 (Quasi-KG) und Position 50 bis 55 | | | n.a. | n.a. | 69.200,00 |
| 60 | Finanzierungssaldo (Voranschlag) aus Position 49 (Haushalt ohne Quasi- KG) und Position 59 (Quasi-KG) ¹ | | | n.a. | -1.329.000,00 | n.a. |
| 61 | Erläuterungen der Gebietskörperschaft (optional) | | | | | |

1) Entsprechend den Bestimmungen des Artikel 15 Abs. 1 Österreichischer Stabilitätspakt sind die Daten bzw. Grobplanungen der Gemeinden landesweise im Wege der Länder vorzulegen, das ausgewiesene Einzelergebnis der Gemeinde zum Finanzierungssaldo gemäß Pos. 60 hat nur bedingte Aussagekraft für das Gesamtergebnis der Haushaltskoordinierung.

2) Quasi-Kapitalgesellschaften außerhalb des Sektors Staat gemäß ESVG (Ansatz 85-86).

3) Mittelaufbringung und -verwendung sowie Vermögensbildung bereinigt näherungsweise im Sinne der Einnahmen und Ausgaben gemäß ESVG.

Ergebnis- und Finanzierungsvoranschlag Detailnachweis

| | | MVAG | | VC QU | Ergebnisvoranschlag | | | Finanzierungsvoranschlag | | |
|--|---|------|------|-------|---------------------|--------------------|--------------------|--------------------------|--------------------|--------------------|
| | | EH | FH | | VA 2025 | VA 2024 | RA 2023 | VA 2025 | VA 2024 | RA 2023 |
| 0 Vertretungskörper und allgemeine Verwaltung | | | | | | | | | | |
| 00 | Gewählte Gemeindeorgane | | | | | | | | | |
| 000 | Gewählte Gemeindeorgane | | | | | | | | | |
| 000000 | Gemeindevertretung | | | | | | | | | |
| Operative Gebarung | | | | | | | | | | |
| 2/000000+828000 | Rückersätze von Ausgaben Gemeindepartnerschaft | 2116 | 3116 | 18 | | | 2.876,00 | | | 2.876,00 |
| 2/000000+868000 | Pensionsbeitrag des Bürgermeisters | 2124 | 3124 | 16 | 8.100,00 | 7.800,00 | 5.919,36 | 8.100,00 | 7.800,00 | 5.919,36 |
| SU 21 / 31 | Summe Erträge / Einzahlungen operative Gebarung | | | | 8.100,00 | 7.800,00 | 8.795,36 | 8.100,00 | 7.800,00 | 8.795,36 |
| 1/000000-580000 | Dienstgeberbeiträge zum Ausgleichsfonds für Familienbeihilfen | 2212 | 3212 | 20 | | | 0,22 | | | 0,22 |
| 1/000000-582000 | Sonstige DGB zur sozialen Sicherheit | 2212 | 3212 | 20 | 3.000,00 | 2.900,00 | 2.238,75 | 3.000,00 | 2.900,00 | 2.238,75 |
| 1/000000-582100 | Sonstige Dienstgeberbeiträge zur sozialen Sicherheit | 2212 | 3212 | 20 | | | 0,09 | | | 0,09 |
| 1/000000-631000 | Telefon, Telefax, BTX | 2222 | 3222 | 24 | 100,00 | 100,00 | 75,60 | 100,00 | 100,00 | 75,60 |
| 1/000000-670000 | Versicherungen | 2222 | 3222 | 24 | 600,00 | 400,00 | 388,20 | 600,00 | 400,00 | 388,20 |
| 1/000000-680000 | Planmäßige Abschreibung | 2226 | | | 100,00 | 100,00 | 64,06 | | | |
| 1/000000-720000 | Vergütungen für Personal und Sachkosten (interne Umbuchungen) | 2225 | 3225 | 24 | 10.100,00 | 10.100,00 | 9.189,32 | 10.100,00 | 10.100,00 | 9.189,32 |
| 1/000000-721000 | Bezüge der Gemeindeorgane | 2225 | 3225 | 22 | 130.700,00 | 109.600,00 | 87.297,32 | 130.700,00 | 109.600,00 | 87.297,32 |
| 1/000000-721100 | Diäten und Reisegebühren | 2225 | 3225 | 22 | 100,00 | 100,00 | | 100,00 | 100,00 | |
| 1/000000-723000 | Sonstige Kosten der Gemeindeorgane Repräsentationsauslagen | 2225 | 3225 | 24 | 5.200,00 | 5.200,00 | 3.013,27 | 5.200,00 | 5.200,00 | 3.013,27 |
| 1/000000-728010 | Ausgaben Gemeindepartnerschaft | 2225 | 3225 | 24 | 3.500,00 | 5.300,00 | 4.927,53 | 3.500,00 | 5.300,00 | 4.927,53 |
| 1/000000-753000 | Sozialversicherung für Bürgermeister an die Sozialversicherungsanstalt | 2231 | 3231 | 26 | 15.300,00 | 14.800,00 | 10.908,02 | 15.300,00 | 14.800,00 | 10.908,02 |
| 1/000000-757000 | Zuwendung an politische Parteien Schulung der Gemeindefunktionäre | 2234 | 3234 | 27 | 3.600,00 | 2.800,00 | 2.674,15 | 3.600,00 | 2.800,00 | 2.674,15 |
| SU 22 / 32 | Summe Aufwendungen / Auszahlungen operative Gebarung | | | | 172.300,00 | 151.400,00 | 120.776,53 | 172.200,00 | 151.300,00 | 120.712,47 |
| SA 0 / SA 1 | (0) Nettoergebnis (21 - 22) / (1) Geldfluss operative Gebarung (31 - 32) | | | | -164.200,00 | -143.600,00 | -111.981,17 | -164.100,00 | -143.500,00 | -111.917,11 |
| SA01 | Saldo (01) Haushaltsrücklagen (230 - 240) | | | | 0,00 | 0,00 | 0,00 | 0,00 | 0,00 | 0,00 |
| SA00 | Saldo (00) Nettoergebnis nach Haushaltsrücklagen (Saldo 0 + Saldo 01) | | | | -164.200,00 | -143.600,00 | -111.981,17 | | | |
| Investive Gebarung | | | | | | | | | | |
| SU 33 | Summe Einzahlungen investive Gebarung | | | | | | | 0,00 | 0,00 | 0,00 |
| 1/000000-042000 | Amts-, Betriebs- und Geschäftsausstattung | | 3415 | 2 | | | | | 500,00 | |
| SU 34 | Summe Auszahlungen investive Gebarung | | | | | | | 0,00 | 500,00 | 0,00 |
| SA2 | Saldo (2) Geldfluss aus der Investiven Gebarung (33 - 34) | | | | | | | 0,00 | -500,00 | 0,00 |
| SA3 | Saldo (3) Nettofinanzierungssaldo (Saldo 1 + Saldo 2) | | | | | | | -164.100,00 | -144.000,00 | -111.917,11 |

| | | MVAG VC QU | | | Ergebnisvoranschlag | | | Finanzierungsvoranschlag | | |
|-------------------------------|---|------------|------|----|---------------------|------------------|------------------|--------------------------|--------------------|--------------------|
| | | EH | FH | | VA 2025 | VA 2024 | RA 2023 | VA 2025 | VA 2024 | RA 2023 |
| Finanzierungstätigkeit | | | | | | | | | | |
| SU 35 | Summe Einzahlungen aus der Finanzierungstätigkeit | | | | | | | 0,00 | 0,00 | 0,00 |
| SU 36 | Summe Auszahlungen aus der Finanzierungstätigkeit | | | | | | | 0,00 | 0,00 | 0,00 |
| SA4 | Saldo (4) Geldfluss aus der Finanzierungstätigkeit (35 – 36) | | | | | | | 0,00 | 0,00 | 0,00 |
| SA5 | Saldo (5) Geldfluss aus der voranschlagswirksamen Gebarung (Saldo 3 + Saldo 4) | | | | | | | -164.100,00 | -144.000,00 | -111.917,11 |
| | | | | | | | | | | |
| 01 | Hauptverwaltung | | | | | | | | | |
| 010 | Zentralamt | | | | | | | | | |
| 010000 | Gemeindeamt | | | | | | | | | |
| Operative Gebarung | | | | | | | | | | |
| 2/010000+808000 | Kostensätze für Drucksorten (Kopiergeld) | 2116 | 3116 | 16 | 3.400,00 | 3.300,00 | 3.112,99 | 3.400,00 | 3.300,00 | 2.985,87 |
| 2/010000+811000 | Einnahmen aus Vermietung (Anschlagtafel) | 2115 | 3115 | 14 | 100,00 | 100,00 | 88,12 | 100,00 | 100,00 | 88,12 |
| 2/010000+813000 | Erträge aus der Auflösung von Investitionszuschüssen (Kapitaltransfers) | 2127 | | | 600,00 | 600,00 | 615,38 | | | |
| 2/010000+816000 | Vergütungen für Personal und Sachkosten (interne Umbuchungen) | 2114 | 3114 | 13 | 36.400,00 | 36.400,00 | 36.808,62 | 36.400,00 | 36.400,00 | 36.808,62 |
| 2/010000+827000 | Kostensätze für die Überlassung von Bediensteten (Personalersätze) | 2116 | 3116 | 18 | 44.200,00 | 42.200,00 | 40.510,25 | 44.200,00 | 42.200,00 | 40.510,25 |
| 2/010000+828000 | Rückersätze von Ausgaben | 2116 | 3116 | 18 | 7.600,00 | 7.400,00 | 5.308,46 | 7.600,00 | 7.400,00 | 5.308,46 |
| 2/010000+829100 | Auszahlung Abfertigungs- und Jubiläumsversicherung | 2116 | 3116 | 18 | | | 1.015,88 | | | |
| 2/010000+864100 | Transfers von Unternehmen (ohne Finanzunternehmen) und andere Zuschuss E-Auto | 2123 | 3123 | 16 | | | 465,60 | | | 465,60 |
| SU 21 / 31 | Summe Erträge / Einzahlungen operative Gebarung | | | | 92.300,00 | 90.000,00 | 87.925,30 | 91.700,00 | 89.400,00 | 86.166,92 |
| 1/010000-454000 | Reinigungsmittel | 2221 | 3221 | 23 | 600,00 | 600,00 | 320,00 | 600,00 | 600,00 | 387,51 |
| 1/010000-456000 | Schreib-, Zeichen- und sonstige Büromittel | 2221 | 3221 | 23 | 1.800,00 | 1.800,00 | 2.004,63 | 1.800,00 | 1.800,00 | 2.004,63 |
| 1/010000-457000 | Druckwerke Gesetzblätter, Zeitschriften, Formu | 2221 | 3221 | 23 | 200,00 | 200,00 | 139,39 | 200,00 | 200,00 | 139,39 |
| 1/010000-510000 | Geldbezüge der Angestellten | 2211 | 3211 | 20 | 79.400,00 | 76.100,00 | 66.830,80 | 79.400,00 | 76.100,00 | 66.830,80 |
| 1/010000-511000 | Geldbezüge d. Angestellten (in handwerklicher Verwendung) | 2211 | 3211 | 20 | 5.100,00 | 4.600,00 | 4.880,50 | 5.100,00 | 4.600,00 | 4.880,50 |
| 1/010000-522000 | Geldbezüge Ferialjob | 2211 | 3211 | 20 | 600,00 | 600,00 | 583,34 | 600,00 | 600,00 | 583,34 |
| 1/010000-580000 | DGB zum Ausgleichsfonds für Familienbeihilfen | 2212 | 3212 | 20 | 3.300,00 | 3.600,00 | 2.652,19 | 3.300,00 | 3.600,00 | 2.652,19 |
| 1/010000-582000 | Sonstige DGB zur sozialen Sicherheit | 2212 | 3212 | 20 | 16.900,00 | 16.900,00 | 13.373,86 | 16.900,00 | 16.900,00 | 13.373,86 |
| 1/010000-582100 | Beitrag Mitarbeiter Vorsorgekasse | 2212 | 3212 | 20 | 1.300,00 | 1.200,00 | 1.083,78 | 1.300,00 | 1.200,00 | 1.083,78 |

| | | MVAG | | VC QU | Ergebnisvoranschlag | | | Finanzierungsvoranschlag | | |
|-------------------------------|---|------|------|-------|---------------------|-------------------|-------------------|--------------------------|-------------------|-------------------|
| | | EH | FH | | VA 2025 | VA 2024 | RA 2023 | VA 2025 | VA 2024 | RA 2023 |
| 1/010000-592000 | Dotierung von Rückstellungen für Jubiläumswendungen | 2214 | | | 1.000,00 | 800,00 | 1.531,37 | | | |
| 1/010000-600000 | Energiebezüge | 2222 | 3222 | 24 | 8.000,00 | 8.000,00 | 5.584,25 | 8.000,00 | 8.000,00 | 5.584,25 |
| 1/010000-600001 | Energiebezüge für Elektrofahrzeuge | 2222 | 3222 | 24 | 500,00 | 500,00 | 22,78 | 500,00 | 500,00 | 22,78 |
| 1/010000-614000 | Instandhaltung von Gebäuden | 2224 | 3224 | 24 | 700,00 | 700,00 | 804,00 | 700,00 | 700,00 | |
| 1/010000-616000 | Instandhaltung von Maschinen | 2224 | 3224 | 24 | 2.000,00 | 2.000,00 | 2.220,48 | 2.000,00 | 2.000,00 | 2.220,48 |
| 1/010000-617000 | Instandhaltung von Fahrzeugen (E-Auto) | 2224 | 3224 | | 300,00 | | | 300,00 | | |
| 1/010000-618000 | Instandhaltung der Amtsausstattung und Büroeinrichtung | 2224 | 3224 | 24 | | | 575,78 | | | 575,78 |
| 1/010000-630000 | Porto | 2222 | 3222 | 24 | 3.700,00 | 3.600,00 | 3.163,85 | 3.700,00 | 3.600,00 | 3.163,85 |
| 1/010000-631000 | Telefon, Telefax, BTX | 2222 | 3222 | 24 | 700,00 | 500,00 | 658,07 | 700,00 | 500,00 | 658,07 |
| 1/010000-640000 | Rechtskosten | 2222 | 3222 | 24 | 1.200,00 | 3.000,00 | 8.681,55 | 1.200,00 | 3.000,00 | 10.173,29 |
| 1/010000-670000 | Versicherungen | 2222 | 3222 | 24 | 3.800,00 | 3.700,00 | 2.947,80 | 3.800,00 | 3.700,00 | 2.947,80 |
| 1/010000-670001 | Versicherungen für E-Auto | 2222 | 3222 | 24 | 1.500,00 | 1.400,00 | | 1.500,00 | 1.400,00 | |
| 1/010000-670100 | Versicherungen für Elektroauto | 2222 | 3222 | 24 | | | 317,93 | | | 317,93 |
| 1/010000-680000 | Planmäßige Abschreibung | 2226 | | | 7.400,00 | 7.300,00 | 7.570,52 | | | |
| 1/010000-720000 | Kostenbeiträge (Kostenersätze) für Leistungen Umlegung Personalkosten | 2225 | 3225 | 24 | 7.500,00 | 7.500,00 | 7.007,83 | 7.500,00 | 7.500,00 | 7.007,83 |
| 1/010000-724000 | Reisegebühren | 2225 | 3225 | 24 | 100,00 | 100,00 | | 100,00 | 100,00 | |
| 1/010000-728003 | Entgelte für sonstige Leistungen Software Office 365 Jahreslizenzen | 2225 | 3225 | 24 | 800,00 | 800,00 | 732,96 | 800,00 | 800,00 | 732,96 |
| 1/010000-729000 | Sonstige Ausgaben | 2225 | 3225 | 24 | 100,00 | 100,00 | 1.186,05 | 100,00 | 100,00 | 1.186,05 |
| SU 22 / 32 | Summe Aufwendungen / Auszahlungen operative Gebarung | | | | 148.500,00 | 145.600,00 | 134.873,71 | 140.100,00 | 137.500,00 | 126.527,07 |
| SA 0 / SA 1 | (0) Nettoergebnis (21 - 22) / (1) Geldfluss operative Gebarung (31 - 32) | | | | -56.200,00 | -55.600,00 | -46.948,41 | -48.400,00 | -48.100,00 | -40.360,15 |
| 1/010000-794001 | Zuweisung an zweckgebundene Haushaltsrücklagen mit ZMR | 2401 | | | | | 0,69 | | | |
| SA01 | Saldo (01) Haushaltsrücklagen (230 - 240) | | | | 0,00 | 0,00 | -0,69 | 0,00 | 0,00 | 0,00 |
| SA00 | Saldo (00) Nettoergebnis nach Haushaltsrücklagen (Saldo 0 + Saldo 01) | | | | -56.200,00 | -55.600,00 | -46.949,10 | | | |
| Investive Gebarung | | | | | | | | | | |
| 2/010000+300000 | Zuschuss Bunde Elektrofahrzeug | 3331 | | 33 | | | | | | 4.000,00 |
| SU 33 | Summe Einzahlungen investive Gebarung | | | | | | | 0,00 | 0,00 | 4.000,00 |
| 1/010000-020000 | Anschaffung von Maschinen | 3414 | 2 | 41 | | | | 7.800,00 | 400,00 | |
| 1/010000-040000 | Ankauf eines Elektrofahrzeuges für Dienstfahren | 3414 | 2 | 41 | | | | | | 324,00 |
| 1/010000-042000 | Amtsausstattung | 3415 | 2 | 41 | | | | 400,00 | 1.400,00 | 133,85 |
| SU 34 | Summe Auszahlungen investive Gebarung | | | | | | | 8.200,00 | 1.800,00 | 457,85 |
| SA2 | Saldo (2) Geldfluss aus der Investiven Gebarung (33 - 34) | | | | | | | -8.200,00 | -1.800,00 | 3.542,15 |
| SA3 | Saldo (3) Nettofinanzierungssaldo (Saldo 1 + Saldo 2) | | | | | | | -56.600,00 | -49.900,00 | -36.818,00 |
| Finanzierungstätigkeit | | | | | | | | | | |
| SU 35 | Summe Einzahlungen aus der Finanzierungstätigkeit | | | | | | | 0,00 | 0,00 | 0,00 |

| | | MVAG VC QU | | | Ergebnisvoranschlag | | | Finanzierungsvoranschlag | | |
|-------------------------------|---|------------|------|----|---------------------|------------------|-----------------|--------------------------|-------------------|-------------------|
| | | EH | FH | | VA 2025 | VA 2024 | RA 2023 | VA 2025 | VA 2024 | RA 2023 |
| SU 36 | Summe Auszahlungen aus der Finanzierungstätigkeit | | | | | | | 0,00 | 0,00 | 0,00 |
| SA4 | Saldo (4) Geldfluss aus der Finanzierungstätigkeit (35 – 36) | | | | | | | 0,00 | 0,00 | 0,00 |
| SA5 | Saldo (5) Geldfluss aus der voranschlagswirksamen Gebarung (Saldo 3 + Saldo 4) | | | | | | | -56.600,00 | -49.900,00 | -36.818,00 |
| 011 | Personalamt | | | | | | | | | |
| 011000 | Personalamt | | | | | | | | | |
| Operative Gebarung | | | | | | | | | | |
| SU 21 / 31 | Summe Erträge / Einzahlungen operative Gebarung | | | | 0,00 | 0,00 | 0,00 | 0,00 | 0,00 | 0,00 |
| 1/011000-458000 | Mittel zur ärztlichen Betreuung und Gesundheitsvorsorge | 2221 | 3221 | 23 | | 600,00 | | | 600,00 | |
| 1/011000-728000 | Kosten der Lohnverrechnungssoftware | 2225 | 3225 | 24 | 1.100,00 | 1.100,00 | 885,31 | 1.100,00 | 1.100,00 | 885,31 |
| SU 22 / 32 | Summe Aufwendungen / Auszahlungen operative Gebarung | | | | 1.100,00 | 1.700,00 | 885,31 | 1.100,00 | 1.700,00 | 885,31 |
| SA 0 / SA 1 | (0) Nettoergebnis (21 - 22) / (1) Geldfluss operative Gebarung (31 – 32) | | | | -1.100,00 | -1.700,00 | -885,31 | -1.100,00 | -1.700,00 | -885,31 |
| SA01 | Saldo (01) Haushaltsrücklagen (230 - 240) | | | | 0,00 | 0,00 | 0,00 | 0,00 | 0,00 | 0,00 |
| SA00 | Saldo (00) Nettoergebnis nach Haushaltsrücklagen (Saldo 0 + Saldo 01) | | | | -1.100,00 | -1.700,00 | -885,31 | | | |
| Investive Gebarung | | | | | | | | | | |
| SU 33 | Summe Einzahlungen investive Gebarung | | | | | | | 0,00 | 0,00 | 0,00 |
| SU 34 | Summe Auszahlungen investive Gebarung | | | | | | | 0,00 | 0,00 | 0,00 |
| SA2 | Saldo (2) Geldfluss aus der Investiven Gebarung (33 – 34) | | | | | | | 0,00 | 0,00 | 0,00 |
| SA3 | Saldo (3) Nettofinanzierungssaldo (Saldo 1 + Saldo 2) | | | | | | | -1.100,00 | -1.700,00 | -885,31 |
| Finanzierungstätigkeit | | | | | | | | | | |
| SU 35 | Summe Einzahlungen aus der Finanzierungstätigkeit | | | | | | | 0,00 | 0,00 | 0,00 |
| SU 36 | Summe Auszahlungen aus der Finanzierungstätigkeit | | | | | | | 0,00 | 0,00 | 0,00 |
| SA4 | Saldo (4) Geldfluss aus der Finanzierungstätigkeit (35 – 36) | | | | | | | 0,00 | 0,00 | 0,00 |
| SA5 | Saldo (5) Geldfluss aus der voranschlagswirksamen Gebarung (Saldo 3 + Saldo 4) | | | | | | | -1.100,00 | -1.700,00 | -885,31 |
| 015 | Pressestelle, Amtsblatt und Öffentlichkeitsarbeit | | | | | | | | | |
| 015000 | Pressestelle, Amtsblatt und Öffentlichkeitsarbeit | | | | | | | | | |
| Operative Gebarung | | | | | | | | | | |
| 2/015000+810000 | Nebenerlöse (Inserate in der Gemeindezeitung) | 2114 | 3114 | 13 | 4.800,00 | 4.700,00 | 5.106,56 | 4.800,00 | 4.700,00 | 4.878,95 |
| 2/015000+810001 | Erträge aus Leistungen 5 % Werbeabgabe | 2114 | 3114 | 13 | 300,00 | 300,00 | 255,22 | 300,00 | 300,00 | 243,86 |
| SU 21 / 31 | Summe Erträge / Einzahlungen operative Gebarung | | | | 5.100,00 | 5.000,00 | 5.361,78 | 5.100,00 | 5.000,00 | 5.122,81 |
| 1/015000-457000 | Gemeindezeitung | 2221 | 3221 | 23 | 5.800,00 | 5.700,00 | 5.421,72 | 5.800,00 | 5.700,00 | 5.251,72 |
| 1/015000-630000 | Postdienste Porto Gemeindezeitung | 2222 | 3222 | 24 | 1.200,00 | 1.800,00 | 1.152,58 | 1.200,00 | 1.800,00 | 1.152,58 |
| 1/015000-700000 | Software Miete für Creative Cloud | 2223 | 3223 | 24 | 800,00 | 700,00 | 719,86 | 800,00 | 700,00 | 719,86 |

| | | MVAG VC QU | | | Ergebnisvoranschlag | | | Finanzierungsvoranschlag | | |
|-------------------------------|---|------------|------|----|---------------------|-------------------|-------------------|--------------------------|-------------------|-------------------|
| | | EH | FH | | VA 2025 | VA 2024 | RA 2023 | VA 2025 | VA 2024 | RA 2023 |
| 1/015000-720000 | Vergütungen für Personal und Sachkosten (interne Umbuchungen) | 2225 | 3225 | 24 | 9.400,00 | 9.400,00 | 7.962,63 | 9.400,00 | 9.400,00 | 7.962,63 |
| SU 22 / 32 | Summe Aufwendungen / Auszahlungen operative Gebarung | | | | 17.200,00 | 17.600,00 | 15.256,79 | 17.200,00 | 17.600,00 | 15.086,79 |
| SA 0 / SA 1 | (0) Nettoergebnis (21 - 22) / (1) Geldfluss operative Gebarung (31 - 32) | | | | -12.100,00 | -12.600,00 | -9.895,01 | -12.100,00 | -12.600,00 | -9.963,98 |
| SA01 | Saldo (01) Haushaltsrücklagen (230 - 240) | | | | 0,00 | 0,00 | 0,00 | 0,00 | 0,00 | 0,00 |
| SA00 | Saldo (00) Nettoergebnis nach Haushaltsrücklagen (Saldo 0 + Saldo 01) | | | | -12.100,00 | -12.600,00 | -9.895,01 | | | |
| Investive Gebarung | | | | | | | | | | |
| SU 33 | Summe Einzahlungen investive Gebarung | | | | | | | 0,00 | 0,00 | 0,00 |
| SU 34 | Summe Auszahlungen investive Gebarung | | | | | | | 0,00 | 0,00 | 0,00 |
| SA2 | Saldo (2) Geldfluss aus der Investiven Gebarung (33 - 34) | | | | | | | 0,00 | 0,00 | 0,00 |
| SA3 | Saldo (3) Nettofinanzierungssaldo (Saldo 1 + Saldo 2) | | | | | | | -12.100,00 | -12.600,00 | -9.963,98 |
| Finanzierungstätigkeit | | | | | | | | | | |
| SU 35 | Summe Einzahlungen aus der Finanzierungstätigkeit | | | | | | | 0,00 | 0,00 | 0,00 |
| SU 36 | Summe Auszahlungen aus der Finanzierungstätigkeit | | | | | | | 0,00 | 0,00 | 0,00 |
| SA4 | Saldo (4) Geldfluss aus der Finanzierungstätigkeit (35 - 36) | | | | | | | 0,00 | 0,00 | 0,00 |
| SA5 | Saldo (5) Geldfluss aus der voranschlagswirksamen Gebarung (Saldo 3 + Saldo 4) | | | | | | | -12.100,00 | -12.600,00 | -9.963,98 |
| 016 | Elektronische Datenverarbeitung | | | | | | | | | |
| 016000 | Elektronische Datenverarbeitung | | | | | | | | | |
| Operative Gebarung | | | | | | | | | | |
| SU 21 / 31 | Summe Erträge / Einzahlungen operative Gebarung | | | | 0,00 | 0,00 | 0,00 | 0,00 | 0,00 | 0,00 |
| 1/016000-631000 | Telefon, Telefax, BTX für Internet, e-mail etc. | 2222 | 3222 | 24 | 1.800,00 | 3.000,00 | 1.402,20 | 1.800,00 | 3.000,00 | 1.402,20 |
| 1/016000-680000 | Planmäßige Abschreibung | 2226 | | | 500,00 | 500,00 | 459,26 | | | |
| 1/016000-720000 | Kostenbeiträge (Kostensätze) für Leistungen Umlegung Personalkosten | 2225 | 3225 | 24 | 8.000,00 | 8.000,00 | 9.189,39 | 8.000,00 | 8.000,00 | 9.189,39 |
| 1/016000-728000 | Entgelt für sonstige Leistungen (Internetzugang, Kommunalnet etc.) | 2225 | 3225 | 24 | 900,00 | 800,00 | 291,30 | 900,00 | 800,00 | 291,30 |
| 1/016000-728100 | Softwarekosten Homepage+App Gem2Go | 2225 | 3225 | 24 | 3.400,00 | 3.000,00 | 2.909,24 | 3.400,00 | 3.000,00 | 2.909,24 |
| 1/016000-728200 | Software für DatenschutzGVO DSdok | 2225 | 3225 | 24 | 700,00 | 700,00 | 660,96 | 700,00 | 700,00 | 660,96 |
| 1/016000-728300 | Softwarekosten Datenserver Gemdat NÖ | 2225 | 3225 | 24 | 3.900,00 | 3.900,00 | 2.779,20 | 3.900,00 | 3.900,00 | 2.779,20 |
| 1/016000-728400 | Softwarekosten elektronischer Akt | 2225 | 3225 | 24 | 4.900,00 | 4.900,00 | 6.726,30 | 4.900,00 | 4.900,00 | 5.376,96 |
| SU 22 / 32 | Summe Aufwendungen / Auszahlungen operative Gebarung | | | | 24.100,00 | 24.800,00 | 24.417,85 | 23.600,00 | 24.300,00 | 22.609,25 |
| SA 0 / SA 1 | (0) Nettoergebnis (21 - 22) / (1) Geldfluss operative Gebarung (31 - 32) | | | | -24.100,00 | -24.800,00 | -24.417,85 | -23.600,00 | -24.300,00 | -22.609,25 |
| SA01 | Saldo (01) Haushaltsrücklagen (230 - 240) | | | | 0,00 | 0,00 | 0,00 | 0,00 | 0,00 | 0,00 |
| SA00 | Saldo (00) Nettoergebnis nach Haushaltsrücklagen (Saldo 0 + Saldo 01) | | | | -24.100,00 | -24.800,00 | -24.417,85 | | | |
| Investive Gebarung | | | | | | | | | | |
| SU 33 | Summe Einzahlungen investive Gebarung | | | | | | | 0,00 | 0,00 | 0,00 |

| | | MVAG VC QU | | | Ergebnisvoranschlag | | | Finanzierungsvoranschlag | | |
|---------------------------------|--|------------|------|----|---------------------|---------|----------|--------------------------|------------|------------|
| | | EH | FH | | VA 2025 | VA 2024 | RA 2023 | VA 2025 | VA 2024 | RA 2023 |
| SU 34 | Summe Auszahlungen investive Gebarung | | | | | | | 0,00 | 0,00 | 0,00 |
| SA2 | Saldo (2) Geldfluss aus der Investiven Gebarung (33 – 34) | | | | | | | 0,00 | 0,00 | 0,00 |
| SA3 | Saldo (3) Nettofinanzierungssaldo (Saldo 1 + Saldo 2) | | | | | | | -23.600,00 | -24.300,00 | -22.609,25 |
| Finanzierungstätigkeit | | | | | | | | | | |
| SU 35 | Summe Einzahlungen aus der Finanzierungstätigkeit | | | | | | | 0,00 | 0,00 | 0,00 |
| SU 36 | Summe Auszahlungen aus der Finanzierungstätigkeit | | | | | | | 0,00 | 0,00 | 0,00 |
| SA4 | Saldo (4) Geldfluss aus der Finanzierungstätigkeit (35 – 36) | | | | | | | 0,00 | 0,00 | 0,00 |
| SA5 | Saldo (5) Geldfluss aus der voranschlagswirksamen Gebarung (Saldo 3 + Saldo 4) | | | | | | | -23.600,00 | -24.300,00 | -22.609,25 |
| 02 Hauptverwaltung | | | | | | | | | | |
| 021 Statistisches Amt | | | | | | | | | | |
| 021000 Statistisches Amt | | | | | | | | | | |
| Operative Gebarung | | | | | | | | | | |
| 2/021000+860000 | Zinszuschüsse des Bundes (Ersatz für Statistische Erhebungen) | 2121 | 3121 | 15 | 100,00 | 100,00 | 60,40 | 100,00 | 100,00 | 60,40 |
| SU 21 / 31 | Summe Erträge / Einzahlungen operative Gebarung | | | | 100,00 | 100,00 | 60,40 | 100,00 | 100,00 | 60,40 |
| SU 22 / 32 | Summe Aufwendungen / Auszahlungen operative Gebarung | | | | 0,00 | 0,00 | 0,00 | 0,00 | 0,00 | 0,00 |
| SA 0 / SA 1 | (0) Nettoergebnis (21 - 22) / (1) Geldfluss operative Gebarung (31 – 32) | | | | 100,00 | 100,00 | 60,40 | 100,00 | 100,00 | 60,40 |
| SA01 | Saldo (01) Haushaltsrücklagen (230 - 240) | | | | 0,00 | 0,00 | 0,00 | 0,00 | 0,00 | 0,00 |
| SA00 | Saldo (00) Nettoergebnis nach Haushaltsrücklagen (Saldo 0 + Saldo 01) | | | | 100,00 | 100,00 | 60,40 | | | |
| Investive Gebarung | | | | | | | | | | |
| SU 33 | Summe Einzahlungen investive Gebarung | | | | | | | 0,00 | 0,00 | 0,00 |
| SU 34 | Summe Auszahlungen investive Gebarung | | | | | | | 0,00 | 0,00 | 0,00 |
| SA2 | Saldo (2) Geldfluss aus der Investiven Gebarung (33 – 34) | | | | | | | 0,00 | 0,00 | 0,00 |
| SA3 | Saldo (3) Nettofinanzierungssaldo (Saldo 1 + Saldo 2) | | | | | | | 100,00 | 100,00 | 60,40 |
| Finanzierungstätigkeit | | | | | | | | | | |
| SU 35 | Summe Einzahlungen aus der Finanzierungstätigkeit | | | | | | | 0,00 | 0,00 | 0,00 |
| SU 36 | Summe Auszahlungen aus der Finanzierungstätigkeit | | | | | | | 0,00 | 0,00 | 0,00 |
| SA4 | Saldo (4) Geldfluss aus der Finanzierungstätigkeit (35 – 36) | | | | | | | 0,00 | 0,00 | 0,00 |
| SA5 | Saldo (5) Geldfluss aus der voranschlagswirksamen Gebarung (Saldo 3 + Saldo 4) | | | | | | | 100,00 | 100,00 | 60,40 |
| 022 Standesamt | | | | | | | | | | |
| 022000 Standesamt | | | | | | | | | | |
| Operative Gebarung | | | | | | | | | | |
| 2/022000+862000 | Guthaben Beitrag Standesamts- verband | 2121 | 3121 | 15 | | | 1.579,96 | | | 1.579,96 |
| SU 21 / 31 | Summe Erträge / Einzahlungen operative Gebarung | | | | 0,00 | 0,00 | 1.579,96 | 0,00 | 0,00 | 1.579,96 |

| | | MVAG VC QU | | | Ergebnisvoranschlag | | | Finanzierungsvoranschlag | | |
|-------------------------------|---|------------|------|----|---------------------|-------------------|------------------|--------------------------|-------------------|------------------|
| | | EH | FH | | VA 2025 | VA 2024 | RA 2023 | VA 2025 | VA 2024 | RA 2023 |
| 1/022000-752000 | Beitrag an den Standesamts- und Staatsbürgerschaftsverband | 2231 | 3231 | 26 | 9.500,00 | 10.700,00 | 10.287,34 | 9.500,00 | 10.700,00 | 10.287,34 |
| SU 22 / 32 | Summe Aufwendungen / Auszahlungen operative Gebarung | | | | 9.500,00 | 10.700,00 | 10.287,34 | 9.500,00 | 10.700,00 | 10.287,34 |
| SA 0 / SA 1 | (0) Nettoergebnis (21 - 22) / (1) Geldfluss operative Gebarung (31 – 32) | | | | -9.500,00 | -10.700,00 | -8.707,38 | -9.500,00 | -10.700,00 | -8.707,38 |
| SA01 | Saldo (01) Haushaltsrücklagen (230 - 240) | | | | 0,00 | 0,00 | 0,00 | 0,00 | 0,00 | 0,00 |
| SA00 | Saldo (00) Nettoergebnis nach Haushaltsrücklagen (Saldo 0 + Saldo 01) | | | | -9.500,00 | -10.700,00 | -8.707,38 | | | |
| Investive Gebarung | | | | | | | | | | |
| SU 33 | Summe Einzahlungen investive Gebarung | | | | | | | 0,00 | 0,00 | 0,00 |
| SU 34 | Summe Auszahlungen investive Gebarung | | | | | | | 0,00 | 0,00 | 0,00 |
| SA2 | Saldo (2) Geldfluss aus der Investiven Gebarung (33 – 34) | | | | | | | 0,00 | 0,00 | 0,00 |
| SA3 | Saldo (3) Nettofinanzierungssaldo (Saldo 1 + Saldo 2) | | | | | | | -9.500,00 | -10.700,00 | -8.707,38 |
| Finanzierungstätigkeit | | | | | | | | | | |
| SU 35 | Summe Einzahlungen aus der Finanzierungstätigkeit | | | | | | | 0,00 | 0,00 | 0,00 |
| SU 36 | Summe Auszahlungen aus der Finanzierungstätigkeit | | | | | | | 0,00 | 0,00 | 0,00 |
| SA4 | Saldo (4) Geldfluss aus der Finanzierungstätigkeit (35 – 36) | | | | | | | 0,00 | 0,00 | 0,00 |
| SA5 | Saldo (5) Geldfluss aus der voranschlagswirksamen Gebarung (Saldo 3 + Saldo 4) | | | | | | | -9.500,00 | -10.700,00 | -8.707,38 |
| 023 | Einwohneramt | | | | | | | | | |
| 023000 | Einwohneramt | | | | | | | | | |
| Operative Gebarung | | | | | | | | | | |
| SU 21 / 31 | Summe Erträge / Einzahlungen operative Gebarung | | | | 0,00 | 0,00 | 0,00 | 0,00 | 0,00 | 0,00 |
| 1/023000-720000 | Kostenbeiträge (Kostensätze) für Leistungen Umlegung Personalkosten | 2225 | 3225 | 24 | 3.800,00 | 3.800,00 | 2.680,15 | 3.800,00 | 3.800,00 | 2.680,15 |
| 1/023000-728000 | Software für Meldewesen (LMR+ZMR) an Gemdat NÖ | 2225 | 3225 | 24 | 1.300,00 | 1.100,00 | 1.001,58 | 1.300,00 | 1.100,00 | 1.024,26 |
| SU 22 / 32 | Summe Aufwendungen / Auszahlungen operative Gebarung | | | | 5.100,00 | 4.900,00 | 3.681,73 | 5.100,00 | 4.900,00 | 3.704,41 |
| SA 0 / SA 1 | (0) Nettoergebnis (21 - 22) / (1) Geldfluss operative Gebarung (31 – 32) | | | | -5.100,00 | -4.900,00 | -3.681,73 | -5.100,00 | -4.900,00 | -3.704,41 |
| SA01 | Saldo (01) Haushaltsrücklagen (230 - 240) | | | | 0,00 | 0,00 | 0,00 | 0,00 | 0,00 | 0,00 |
| SA00 | Saldo (00) Nettoergebnis nach Haushaltsrücklagen (Saldo 0 + Saldo 01) | | | | -5.100,00 | -4.900,00 | -3.681,73 | | | |
| Investive Gebarung | | | | | | | | | | |
| SU 33 | Summe Einzahlungen investive Gebarung | | | | | | | 0,00 | 0,00 | 0,00 |
| SU 34 | Summe Auszahlungen investive Gebarung | | | | | | | 0,00 | 0,00 | 0,00 |
| SA2 | Saldo (2) Geldfluss aus der Investiven Gebarung (33 – 34) | | | | | | | 0,00 | 0,00 | 0,00 |
| SA3 | Saldo (3) Nettofinanzierungssaldo (Saldo 1 + Saldo 2) | | | | | | | -5.100,00 | -4.900,00 | -3.704,41 |
| Finanzierungstätigkeit | | | | | | | | | | |
| SU 35 | Summe Einzahlungen aus der Finanzierungstätigkeit | | | | | | | 0,00 | 0,00 | 0,00 |
| SU 36 | Summe Auszahlungen aus der Finanzierungstätigkeit | | | | | | | 0,00 | 0,00 | 0,00 |
| SA4 | Saldo (4) Geldfluss aus der Finanzierungstätigkeit (35 – 36) | | | | | | | 0,00 | 0,00 | 0,00 |

| | | MVAG VC QU | | | Ergebnisvoranschlag | | | Finanzierungsvoranschlag | | |
|--------------------|---|------------|------|----|---------------------|-------------------|------------------|--------------------------|-------------------|------------------|
| | | EH | FH | | VA 2025 | VA 2024 | RA 2023 | VA 2025 | VA 2024 | RA 2023 |
| SA5 | Saldo (5) Geldfluss aus der voranschlagswirksamen Gebarung (Saldo 3 + Saldo 4) | | | | | | | -5.100,00 | -4.900,00 | -3.704,41 |
| 024 | Wahlamt | | | | | | | | | |
| 024000 | Wahlangelegenheiten | | | | | | | | | |
| | Operative Gebarung | | | | | | | | | |
| 2/024000+816000 | Kostenbeiträge (Kostensätze) für sonstige Leistungen | 2114 | 3114 | 13 | | | 1.686,10 | | | 1.686,10 |
| 2/024000+861000 | Kapitaltransfers des Landes (Kostenbeiträge für Wahlen) | 2121 | 3121 | 15 | 1.000,00 | 1.000,00 | | 1.000,00 | 1.000,00 | |
| SU 21 / 31 | Summe Erträge / Einzahlungen operative Gebarung | | | | 1.000,00 | 1.000,00 | 1.686,10 | 1.000,00 | 1.000,00 | 1.686,10 |
| 1/024000-630000 | Porto | 2222 | 3222 | 24 | 1.000,00 | 1.000,00 | 725,90 | 1.000,00 | 1.000,00 | 725,90 |
| 1/024000-720000 | Vergütungen für Personal und Sachkosten (interne Umbuchungen) | 2225 | 3225 | 24 | 5.900,00 | 5.900,00 | 4.424,14 | 5.900,00 | 5.900,00 | 4.424,14 |
| 1/024000-728000 | Kosten der Wahlen | 2225 | 3225 | 24 | 2.000,00 | 3.200,00 | 1.087,82 | 2.000,00 | 3.200,00 | 1.087,82 |
| 1/024000-728100 | Entgelt für Wahlsoftware an Gemdat NÖ (Wilma+LMR Wahlservice) | 2225 | 3225 | 24 | 1.200,00 | 2.100,00 | 1.173,75 | 1.200,00 | 2.100,00 | 1.173,75 |
| SU 22 / 32 | Summe Aufwendungen / Auszahlungen operative Gebarung | | | | 10.100,00 | 12.200,00 | 7.411,61 | 10.100,00 | 12.200,00 | 7.411,61 |
| SA 0 / SA 1 | (0) Nettoergebnis (21 - 22) / (1) Geldfluss operative Gebarung (31 - 32) | | | | -9.100,00 | -11.200,00 | -5.725,51 | -9.100,00 | -11.200,00 | -5.725,51 |
| SA01 | Saldo (01) Haushaltsrücklagen (230 - 240) | | | | 0,00 | 0,00 | 0,00 | 0,00 | 0,00 | 0,00 |
| SA00 | Saldo (00) Nettoergebnis nach Haushaltsrücklagen (Saldo 0 + Saldo 01) | | | | -9.100,00 | -11.200,00 | -5.725,51 | | | |
| | Investive Gebarung | | | | | | | | | |
| SU 33 | Summe Einzahlungen investive Gebarung | | | | | | | 0,00 | 0,00 | 0,00 |
| SU 34 | Summe Auszahlungen investive Gebarung | | | | | | | 0,00 | 0,00 | 0,00 |
| SA2 | Saldo (2) Geldfluss aus der Investiven Gebarung (33 - 34) | | | | | | | 0,00 | 0,00 | 0,00 |
| SA3 | Saldo (3) Nettofinanzierungssaldo (Saldo 1 + Saldo 2) | | | | | | | -9.100,00 | -11.200,00 | -5.725,51 |
| | Finanzierungstätigkeit | | | | | | | | | |
| SU 35 | Summe Einzahlungen aus der Finanzierungstätigkeit | | | | | | | 0,00 | 0,00 | 0,00 |
| SU 36 | Summe Auszahlungen aus der Finanzierungstätigkeit | | | | | | | 0,00 | 0,00 | 0,00 |
| SA4 | Saldo (4) Geldfluss aus der Finanzierungstätigkeit (35 - 36) | | | | | | | 0,00 | 0,00 | 0,00 |
| SA5 | Saldo (5) Geldfluss aus der voranschlagswirksamen Gebarung (Saldo 3 + Saldo 4) | | | | | | | -9.100,00 | -11.200,00 | -5.725,51 |
| 029 | Amtsgebäude | | | | | | | | | |
| 029000 | Amtsgebäude | | | | | | | | | |
| | Operative Gebarung | | | | | | | | | |
| 2/029000+810000 | Erlöse Verkauf Energie | 2114 | 3114 | 13 | 3.000,00 | 3.700,00 | 2.995,82 | 3.000,00 | 3.700,00 | 2.995,82 |
| 2/029000+810100 | Erträge aus Leistungen Erlös Energie Elektroauto | 2114 | 3114 | 13 | 600,00 | 500,00 | | 600,00 | 500,00 | |
| 2/029000+811100 | Einnahmen aus Vermietung (Musikverein) | 2115 | 3115 | 14 | 100,00 | 100,00 | 73,81 | 100,00 | 100,00 | 73,81 |

| | | MVAG | | VC QU | Ergebnisvoranschlag | | | Finanzierungsvoranschlag | | |
|-------------------------------|---|------|------|-------|---------------------|-------------------|------------------|--------------------------|-------------------|------------------|
| | | EH | FH | | VA 2025 | VA 2024 | RA 2023 | VA 2025 | VA 2024 | RA 2023 |
| 2/029000+813000 | Erträge aus der Auflösung von Investitionszuschüssen (Kapitaltransfers) | 2127 | | | 1.100,00 | 1.100,00 | 1.090,09 | | | |
| 2/029000+823000 | sonstige Zinserträge | 2131 | 3131 | 14 | | | 0,59 | | | 0,59 |
| 2/029000+829100 | Sonstige Erträge Abfertigungsversicherung | 2116 | 3116 | 18 | | | 55,09 | | | |
| SU 21 / 31 | Summe Erträge / Einzahlungen operative Gebarung | | | | 4.800,00 | 5.400,00 | 4.215,40 | 3.700,00 | 4.300,00 | 3.070,22 |
| 1/029000-511000 | Geldbezüge der Vertragsbediensteten in handwerklicher Verwendung | 2211 | 3211 | 20 | 1.200,00 | 1.100,00 | 48,52 | 1.200,00 | 1.100,00 | 48,52 |
| 1/029000-580000 | DGB zum Ausgleichsfonds für Familienbeihilfen | 2212 | 3212 | 20 | | | 1,80 | | | 1,80 |
| 1/029000-582000 | Sonstige DGB zur sozialen Sicherheit | 2212 | 3212 | 20 | 200,00 | 200,00 | 0,20 | 200,00 | 200,00 | 0,20 |
| 1/029000-582100 | Beitrag Mitarbeiter Vorsorgekasse | 2212 | 3212 | 20 | | | 0,73 | | | 0,73 |
| 1/029000-592000 | Dotierung von Rückstellungen für Jubiläumswendungen | 2214 | | | 200,00 | 200,00 | 168,20 | | | |
| 1/029000-614000 | Instandhaltung von Gebäuden | 2224 | 3224 | 24 | 1.000,00 | 6.300,00 | 68,22 | 1.000,00 | 6.300,00 | 68,22 |
| 1/029000-650000 | Schuldzinsen | 2241 | 3241 | 25 | 100,00 | 100,00 | 30,75 | 100,00 | 100,00 | 30,75 |
| 1/029000-670000 | Versicherungen | 2222 | 3222 | 24 | 3.600,00 | 3.500,00 | 2.736,03 | 3.600,00 | 3.500,00 | 2.736,03 |
| 1/029000-670100 | Versicherungen PV-Anlage | 2222 | 3222 | 24 | 200,00 | 200,00 | 161,64 | 200,00 | 200,00 | 161,64 |
| 1/029000-680000 | Planmäßige Abschreibung | 2226 | | | 5.400,00 | 5.400,00 | 5.427,39 | | | |
| 1/029000-710000 | Öffentliche Abgaben | 2225 | 3225 | 24 | 5.300,00 | 5.200,00 | 4.528,33 | 5.300,00 | 5.200,00 | 4.528,33 |
| 1/029000-710100 | Öffentliche Abgaben, KEST Rücklage | 2225 | 3225 | 24 | | | 0,14 | | | 0,14 |
| 1/029000-729100 | Sonstige Ausgaben PV Anlage | 2225 | 3225 | 24 | 100,00 | 100,00 | 31,39 | 100,00 | 100,00 | 31,39 |
| SU 22 / 32 | Summe Aufwendungen / Auszahlungen operative Gebarung | | | | 17.300,00 | 22.300,00 | 13.203,34 | 11.700,00 | 16.700,00 | 7.607,75 |
| SA 0 / SA 1 | (0) Nettoergebnis (21 - 22) / (1) Geldfluss operative Gebarung (31 - 32) | | | | -12.500,00 | -16.900,00 | -8.987,94 | -8.000,00 | -12.400,00 | -4.537,53 |
| SA01 | Saldo (01) Haushaltsrücklagen (230 - 240) | | | | 0,00 | 0,00 | 0,00 | 0,00 | 0,00 | 0,00 |
| SA00 | Saldo (00) Nettoergebnis nach Haushaltsrücklagen (Saldo 0 + Saldo 01) | | | | -12.500,00 | -16.900,00 | -8.987,94 | | | |
| Investive Gebarung | | | | | | | | | | |
| SU 33 | Summe Einzahlungen investive Gebarung | | | | | | 0,00 | 0,00 | 0,00 | 0,00 |
| SU 34 | Summe Auszahlungen investive Gebarung | | | | | | 0,00 | 0,00 | 0,00 | 0,00 |
| SA2 | Saldo (2) Geldfluss aus der Investiven Gebarung (33 - 34) | | | | | | 0,00 | 0,00 | 0,00 | 0,00 |
| SA3 | Saldo (3) Nettofinanzierungssaldo (Saldo 1 + Saldo 2) | | | | | | -8.000,00 | -12.400,00 | -4.537,53 | |
| Finanzierungstätigkeit | | | | | | | | | | |
| SU 35 | Summe Einzahlungen aus der Finanzierungstätigkeit | | | | | | 0,00 | 0,00 | 0,00 | 0,00 |
| 1/029000-344000 | Tilgung von Darlehen bei Trägern des öffentl. Rechts | | 3611 | 64 | | | | 1.100,00 | 1.100,00 | 1.093,49 |
| SU 36 | Summe Auszahlungen aus der Finanzierungstätigkeit | | | | | | 1.100,00 | 1.100,00 | 1.093,49 | 1.093,49 |
| SA4 | Saldo (4) Geldfluss aus der Finanzierungstätigkeit (35 - 36) | | | | | | -1.100,00 | -1.100,00 | -1.093,49 | -1.093,49 |
| SA5 | Saldo (5) Geldfluss aus der voranschlagswirksamen Gebarung (Saldo 3 + Saldo 4) | | | | | | -9.100,00 | -13.500,00 | -5.631,02 | -5.631,02 |

| | | MVAG VC QU | | | Ergebnisvoranschlag | | | Finanzierungsvoranschlag | | |
|-------------------------------|---|------------|------|----|---------------------|-------------------|-------------------|--------------------------|-------------------|-------------------|
| | | EH | FH | | VA 2025 | VA 2024 | RA 2023 | VA 2025 | VA 2024 | RA 2023 |
| 03 | Bauverwaltung | | | | | | | | | |
| 030 | Bauamt | | | | | | | | | |
| 030000 | Bauamt | | | | | | | | | |
| Operative Gebarung | | | | | | | | | | |
| SU 21 / 31 | Summe Erträge / Einzahlungen operative Gebarung | | | | 0,00 | 0,00 | 0,00 | 0,00 | 0,00 | 0,00 |
| 1/030000-720000 | Vergütungen für Personal und Sachkosten (interne Umbuchungen) | 2225 | 3225 | 24 | 14.300,00 | 14.300,00 | 11.833,62 | 14.300,00 | 14.300,00 | 11.833,62 |
| 1/030000-728100 | Software Bauaktverwaltung und Grundstücke (K5 Verfahren) | 2225 | 3225 | 24 | 700,00 | 700,00 | 633,31 | 700,00 | 700,00 | 633,31 |
| SU 22 / 32 | Summe Aufwendungen / Auszahlungen operative Gebarung | | | | 15.000,00 | 15.000,00 | 12.466,93 | 15.000,00 | 15.000,00 | 12.466,93 |
| SA 0 / SA 1 | (0) Nettoergebnis (21 - 22) / (1) Geldfluss operative Gebarung (31 - 32) | | | | -15.000,00 | -15.000,00 | -12.466,93 | -15.000,00 | -15.000,00 | -12.466,93 |
| SA01 | Saldo (01) Haushaltsrücklagen (230 - 240) | | | | 0,00 | 0,00 | 0,00 | 0,00 | 0,00 | 0,00 |
| SA00 | Saldo (00) Nettoergebnis nach Haushaltsrücklagen (Saldo 0 + Saldo 01) | | | | -15.000,00 | -15.000,00 | -12.466,93 | | | |
| Investive Gebarung | | | | | | | | | | |
| SU 33 | Summe Einzahlungen investive Gebarung | | | | | | | 0,00 | 0,00 | 0,00 |
| SU 34 | Summe Auszahlungen investive Gebarung | | | | | | | 0,00 | 0,00 | 0,00 |
| SA2 | Saldo (2) Geldfluss aus der Investiven Gebarung (33 - 34) | | | | | | | 0,00 | 0,00 | 0,00 |
| SA3 | Saldo (3) Nettofinanzierungssaldo (Saldo 1 + Saldo 2) | | | | | | | -15.000,00 | -15.000,00 | -12.466,93 |
| Finanzierungstätigkeit | | | | | | | | | | |
| SU 35 | Summe Einzahlungen aus der Finanzierungstätigkeit | | | | | | | 0,00 | 0,00 | 0,00 |
| SU 36 | Summe Auszahlungen aus der Finanzierungstätigkeit | | | | | | | 0,00 | 0,00 | 0,00 |
| SA4 | Saldo (4) Geldfluss aus der Finanzierungstätigkeit (35 - 36) | | | | | | | 0,00 | 0,00 | 0,00 |
| SA5 | Saldo (5) Geldfluss aus der voranschlagswirksamen Gebarung (Saldo 3 + Saldo 4) | | | | | | | -15.000,00 | -15.000,00 | -12.466,93 |
| 031 | Amt für Raumordnung und Raumplanung | | | | | | | | | |
| 031000 | Raumordnung und Raumplanung | | | | | | | | | |
| Operative Gebarung | | | | | | | | | | |
| SU 21 / 31 | Summe Erträge / Einzahlungen operative Gebarung | | | | 0,00 | 0,00 | 0,00 | 0,00 | 0,00 | 0,00 |
| 1/031000-680000 | Planmäßige Abschreibung | 2226 | | | 3.500,00 | 4.000,00 | 3.994,24 | | | |
| 1/031000-728001 | Entgelte für sonstige Leistungen | 2225 | 3225 | 24 | | | 1.702,20 | | | |
| SU 22 / 32 | Summe Aufwendungen / Auszahlungen operative Gebarung | | | | 3.500,00 | 4.000,00 | 5.696,44 | 0,00 | 0,00 | 0,00 |
| SA 0 / SA 1 | (0) Nettoergebnis (21 - 22) / (1) Geldfluss operative Gebarung (31 - 32) | | | | -3.500,00 | -4.000,00 | -5.696,44 | 0,00 | 0,00 | 0,00 |
| SA01 | Saldo (01) Haushaltsrücklagen (230 - 240) | | | | 0,00 | 0,00 | 0,00 | 0,00 | 0,00 | 0,00 |
| SA00 | Saldo (00) Nettoergebnis nach Haushaltsrücklagen (Saldo 0 + Saldo 01) | | | | -3.500,00 | -4.000,00 | -5.696,44 | | | |
| Investive Gebarung | | | | | | | | | | |
| SU 33 | Summe Einzahlungen investive Gebarung | | | | | | | 0,00 | 0,00 | 0,00 |

| | | MVAG | | VC QU | Ergebnisvoranschlag | | | Finanzierungsvoranschlag | | |
|-------------------------------|---|------|------|-------|---------------------|------------------|------------------|--------------------------|------------------|------------------|
| | | EH | FH | | VA 2025 | VA 2024 | RA 2023 | VA 2025 | VA 2024 | RA 2023 |
| 1/031000-070000 | Aktivierungsfähige Rechte (immaterielle Vermögenswerte) Flächenwidmungsplan | 3411 | 2 | 42 | | | | 2.400,00 | 2.400,00 | |
| SU 34 | Summe Auszahlungen investive Gebarung | | | | | | | 2.400,00 | 2.400,00 | 0,00 |
| SA2 | Saldo (2) Geldfluss aus der Investiven Gebarung (33 – 34) | | | | | | | -2.400,00 | -2.400,00 | 0,00 |
| SA3 | Saldo (3) Nettofinanzierungssaldo (Saldo 1 + Saldo 2) | | | | | | | -2.400,00 | -2.400,00 | 0,00 |
| Finanzierungstätigkeit | | | | | | | | | | |
| SU 35 | Summe Einzahlungen aus der Finanzierungstätigkeit | | | | | | | 0,00 | 0,00 | 0,00 |
| SU 36 | Summe Auszahlungen aus der Finanzierungstätigkeit | | | | | | | 0,00 | 0,00 | 0,00 |
| SA4 | Saldo (4) Geldfluss aus der Finanzierungstätigkeit (35 – 36) | | | | | | | 0,00 | 0,00 | 0,00 |
| SA5 | Saldo (5) Geldfluss aus der voranschlagswirksamen Gebarung (Saldo 3 + Saldo 4) | | | | | | | -2.400,00 | -2.400,00 | 0,00 |
| 032 | Vermessungsamt | | | | | | | | | |
| 032000 | Vermessungswesen | | | | | | | | | |
| Operative Gebarung | | | | | | | | | | |
| 2/032000+863000 | Vermessungsamt Einnahmen Adressregister | 2121 | 3121 | 15 | 100,00 | 100,00 | 56,24 | 100,00 | 100,00 | 56,24 |
| SU 21 / 31 | Summe Erträge / Einzahlungen operative Gebarung | | | | 100,00 | 100,00 | 56,24 | 100,00 | 100,00 | 56,24 |
| 1/032000-728000 | Entgelt für sonstige Leistungen Vermessung Gemeindegebiet | 2225 | 3225 | 24 | 1.500,00 | 1.500,00 | 4.801,80 | 1.500,00 | 1.500,00 | 4.801,80 |
| 1/032000-728100 | Softwarekosten für GIS System Gemdat NÖ | 2225 | 3225 | 24 | 1.000,00 | 1.000,00 | 1.544,90 | 1.000,00 | 1.000,00 | 1.544,90 |
| SU 22 / 32 | Summe Aufwendungen / Auszahlungen operative Gebarung | | | | 2.500,00 | 2.500,00 | 6.346,70 | 2.500,00 | 2.500,00 | 6.346,70 |
| SA 0 / SA 1 | (0) Nettoergebnis (21 - 22) / (1) Geldfluss operative Gebarung (31 – 32) | | | | -2.400,00 | -2.400,00 | -6.290,46 | -2.400,00 | -2.400,00 | -6.290,46 |
| SA01 | Saldo (01) Haushaltsrücklagen (230 - 240) | | | | 0,00 | 0,00 | 0,00 | 0,00 | 0,00 | 0,00 |
| SA00 | Saldo (00) Nettoergebnis nach Haushaltsrücklagen (Saldo 0 + Saldo 01) | | | | -2.400,00 | -2.400,00 | -6.290,46 | | | |
| Investive Gebarung | | | | | | | | | | |
| SU 33 | Summe Einzahlungen investive Gebarung | | | | | | | 0,00 | 0,00 | 0,00 |
| SU 34 | Summe Auszahlungen investive Gebarung | | | | | | | 0,00 | 0,00 | 0,00 |
| SA2 | Saldo (2) Geldfluss aus der Investiven Gebarung (33 – 34) | | | | | | | 0,00 | 0,00 | 0,00 |
| SA3 | Saldo (3) Nettofinanzierungssaldo (Saldo 1 + Saldo 2) | | | | | | | -2.400,00 | -2.400,00 | -6.290,46 |
| Finanzierungstätigkeit | | | | | | | | | | |
| SU 35 | Summe Einzahlungen aus der Finanzierungstätigkeit | | | | | | | 0,00 | 0,00 | 0,00 |
| SU 36 | Summe Auszahlungen aus der Finanzierungstätigkeit | | | | | | | 0,00 | 0,00 | 0,00 |
| SA4 | Saldo (4) Geldfluss aus der Finanzierungstätigkeit (35 – 36) | | | | | | | 0,00 | 0,00 | 0,00 |
| SA5 | Saldo (5) Geldfluss aus der voranschlagswirksamen Gebarung (Saldo 3 + Saldo 4) | | | | | | | -2.400,00 | -2.400,00 | -6.290,46 |

| | | MVAG | | VC QU | Ergebnisvoranschlag | | | Finanzierungsvoranschlag | | |
|-------------------------------|---|------|------|-------|---------------------|-------------------|-------------------|--------------------------|-------------------|-------------------|
| | | EH | FH | | VA 2025 | VA 2024 | RA 2023 | VA 2025 | VA 2024 | RA 2023 |
| 06 | Sonstige Maßnahmen | | | | | | | | | |
| 060 | Beiträge an Verbände, Vereine oder sonstige Organisationen | | | | | | | | | |
| 060000 | Beiträge an Verbände, Vereine und sonstige Organisationen | | | | | | | | | |
| Operative Gebarung | | | | | | | | | | |
| SU 21 / 31 | Summe Erträge / Einzahlungen operative Gebarung | | | | 0,00 | 0,00 | 0,00 | 0,00 | 0,00 | 0,00 |
| 1/060000-726000 | Mitgliedsbeiträge | 2225 | 3225 | 24 | 19.500,00 | 14.900,00 | 10.217,84 | 19.500,00 | 14.900,00 | 10.217,84 |
| SU 22 / 32 | Summe Aufwendungen / Auszahlungen operative Gebarung | | | | 19.500,00 | 14.900,00 | 10.217,84 | 19.500,00 | 14.900,00 | 10.217,84 |
| SA 0 / SA 1 | (0) Nettoergebnis (21 - 22) / (1) Geldfluss operative Gebarung (31 - 32) | | | | -19.500,00 | -14.900,00 | -10.217,84 | -19.500,00 | -14.900,00 | -10.217,84 |
| SA01 | Saldo (01) Haushaltsrücklagen (230 - 240) | | | | 0,00 | 0,00 | 0,00 | 0,00 | 0,00 | 0,00 |
| SA00 | Saldo (00) Nettoergebnis nach Haushaltsrücklagen (Saldo 0 + Saldo 01) | | | | -19.500,00 | -14.900,00 | -10.217,84 | | | |
| Investive Gebarung | | | | | | | | | | |
| SU 33 | Summe Einzahlungen investive Gebarung | | | | | | | 0,00 | 0,00 | 0,00 |
| SU 34 | Summe Auszahlungen investive Gebarung | | | | | | | 0,00 | 0,00 | 0,00 |
| SA2 | Saldo (2) Geldfluss aus der Investiven Gebarung (33 - 34) | | | | | | | 0,00 | 0,00 | 0,00 |
| SA3 | Saldo (3) Nettofinanzierungssaldo (Saldo 1 + Saldo 2) | | | | | | | -19.500,00 | -14.900,00 | -10.217,84 |
| Finanzierungstätigkeit | | | | | | | | | | |
| SU 35 | Summe Einzahlungen aus der Finanzierungstätigkeit | | | | | | | 0,00 | 0,00 | 0,00 |
| SU 36 | Summe Auszahlungen aus der Finanzierungstätigkeit | | | | | | | 0,00 | 0,00 | 0,00 |
| SA4 | Saldo (4) Geldfluss aus der Finanzierungstätigkeit (35 - 36) | | | | | | | 0,00 | 0,00 | 0,00 |
| SA5 | Saldo (5) Geldfluss aus der voranschlagswirksamen Gebarung (Saldo 3 + Saldo 4) | | | | | | | -19.500,00 | -14.900,00 | -10.217,84 |
| 062 | Ehrungen und Auszeichnungen | | | | | | | | | |
| 062000 | Ehrungen und Auszeichnungen | | | | | | | | | |
| Operative Gebarung | | | | | | | | | | |
| SU 21 / 31 | Summe Erträge / Einzahlungen operative Gebarung | | | | 0,00 | 0,00 | 0,00 | 0,00 | 0,00 | 0,00 |
| 1/062000-720000 | Kostenbeiträge (Kostensätze) für Leistungen Umlegung Personalkosten | 2225 | 3225 | 24 | 600,00 | 600,00 | 578,70 | 600,00 | 600,00 | 578,70 |
| 1/062000-728000 | Entgelt für sonstige Leistungen von Gewerbetreibenden, Firmen (Gratulationen) | 2225 | 3225 | 24 | 2.200,00 | 4.400,00 | 1.786,54 | 2.200,00 | 4.400,00 | 1.786,54 |
| SU 22 / 32 | Summe Aufwendungen / Auszahlungen operative Gebarung | | | | 2.800,00 | 5.000,00 | 2.365,24 | 2.800,00 | 5.000,00 | 2.365,24 |
| SA 0 / SA 1 | (0) Nettoergebnis (21 - 22) / (1) Geldfluss operative Gebarung (31 - 32) | | | | -2.800,00 | -5.000,00 | -2.365,24 | -2.800,00 | -5.000,00 | -2.365,24 |
| SA01 | Saldo (01) Haushaltsrücklagen (230 - 240) | | | | 0,00 | 0,00 | 0,00 | 0,00 | 0,00 | 0,00 |
| SA00 | Saldo (00) Nettoergebnis nach Haushaltsrücklagen (Saldo 0 + Saldo 01) | | | | -2.800,00 | -5.000,00 | -2.365,24 | | | |
| Investive Gebarung | | | | | | | | | | |
| SU 33 | Summe Einzahlungen investive Gebarung | | | | | | | 0,00 | 0,00 | 0,00 |
| SU 34 | Summe Auszahlungen investive Gebarung | | | | | | | 0,00 | 0,00 | 0,00 |

| | | MVAG VC QU | | | Ergebnisvoranschlag | | | Finanzierungsvoranschlag | | |
|-------------------------------|---|------------|------|----|---------------------|-------------------|-------------------|--------------------------|-------------------|-------------------|
| | | EH | FH | | VA 2025 | VA 2024 | RA 2023 | VA 2025 | VA 2024 | RA 2023 |
| SA2 | Saldo (2) Geldfluss aus der Investiven Gebarung (33 – 34) | | | | | | | 0,00 | 0,00 | 0,00 |
| SA3 | Saldo (3) Nettofinanzierungssaldo (Saldo 1 + Saldo 2) | | | | | | | -2.800,00 | -5.000,00 | -2.365,24 |
| Finanzierungstätigkeit | | | | | | | | | | |
| SU 35 | Summe Einzahlungen aus der Finanzierungstätigkeit | | | | | | | 0,00 | 0,00 | 0,00 |
| SU 36 | Summe Auszahlungen aus der Finanzierungstätigkeit | | | | | | | 0,00 | 0,00 | 0,00 |
| SA4 | Saldo (4) Geldfluss aus der Finanzierungstätigkeit (35 – 36) | | | | | | | 0,00 | 0,00 | 0,00 |
| SA5 | Saldo (5) Geldfluss aus der voranschlagswirksamen Gebarung (Saldo 3 + Saldo 4) | | | | | | | -2.800,00 | -5.000,00 | -2.365,24 |
| 09 | Personalbetreuung | | | | | | | | | |
| 090 | Bezugsvorschüsse und Darlehen | | | | | | | | | |
| 090000 | Bezugsvorschüsse und Darlehen | | | | | | | | | |
| Operative Gebarung | | | | | | | | | | |
| 2/090000+823000 | sonstige Zinserträge | 2131 | 3131 | 14 | | | | | 0,91 | 0,91 |
| SU 21 / 31 | Summe Erträge / Einzahlungen operative Gebarung | | | | 0,00 | 0,00 | 0,91 | 0,00 | 0,00 | 0,91 |
| 1/090000-670100 | Abfertigungs- und Jubiläumswendun gsvorsorgeversicherung | 2222 | 3222 | 24 | 28.500,00 | 28.500,00 | 27.445,73 | 28.500,00 | 28.500,00 | 27.445,73 |
| 1/090000-710000 | Öffentliche Abgaben, ohne Gebühren gemäß FAG KEST | 2225 | 3225 | 24 | | | 0,22 | | | 0,22 |
| SU 22 / 32 | Summe Aufwendungen / Auszahlungen operative Gebarung | | | | 28.500,00 | 28.500,00 | 27.445,95 | 28.500,00 | 28.500,00 | 27.445,95 |
| SA 0 / SA 1 | (0) Nettoergebnis (21 - 22) / (1) Geldfluss operative Gebarung (31 – 32) | | | | -28.500,00 | -28.500,00 | -27.445,04 | -28.500,00 | -28.500,00 | -27.445,04 |
| SA01 | Saldo (01) Haushaltsrücklagen (230 - 240) | | | | 0,00 | 0,00 | 0,00 | 0,00 | 0,00 | 0,00 |
| SA00 | Saldo (00) Nettoergebnis nach Haushaltsrücklagen (Saldo 0 + Saldo 01) | | | | -28.500,00 | -28.500,00 | -27.445,04 | | | |
| Investive Gebarung | | | | | | | | | | |
| SU 33 | Summe Einzahlungen investive Gebarung | | | | | | | 0,00 | 0,00 | 0,00 |
| SU 34 | Summe Auszahlungen investive Gebarung | | | | | | | 0,00 | 0,00 | 0,00 |
| SA2 | Saldo (2) Geldfluss aus der Investiven Gebarung (33 – 34) | | | | | | | 0,00 | 0,00 | 0,00 |
| SA3 | Saldo (3) Nettofinanzierungssaldo (Saldo 1 + Saldo 2) | | | | | | | -28.500,00 | -28.500,00 | -27.445,04 |
| Finanzierungstätigkeit | | | | | | | | | | |
| SU 35 | Summe Einzahlungen aus der Finanzierungstätigkeit | | | | | | | 0,00 | 0,00 | 0,00 |
| SU 36 | Summe Auszahlungen aus der Finanzierungstätigkeit | | | | | | | 0,00 | 0,00 | 0,00 |
| SA4 | Saldo (4) Geldfluss aus der Finanzierungstätigkeit (35 – 36) | | | | | | | 0,00 | 0,00 | 0,00 |
| SA5 | Saldo (5) Geldfluss aus der voranschlagswirksamen Gebarung (Saldo 3 + Saldo 4) | | | | | | | -28.500,00 | -28.500,00 | -27.445,04 |
| 091 | Personalausbildung und Personalfortbildung | | | | | | | | | |
| 091000 | Personalausbildung und Personalfortbildung | | | | | | | | | |
| Operative Gebarung | | | | | | | | | | |
| SU 21 / 31 | Summe Erträge / Einzahlungen operative Gebarung | | | | 0,00 | 0,00 | 0,00 | 0,00 | 0,00 | 0,00 |

| | | MVAG | | VC QU | Ergebnisvoranschlag | | | Finanzierungsvoranschlag | | |
|-------------------------------|---|------|------|-------|---------------------|-------------------|-------------------|--------------------------|-------------------|-------------------|
| | | EH | FH | | VA 2025 | VA 2024 | RA 2023 | VA 2025 | VA 2024 | RA 2023 |
| 1/091000-590000 | Betriebsvers., Dienstbesprechungen | 2212 | 3212 | 20 | 800,00 | 800,00 | 630,70 | 800,00 | 800,00 | 630,70 |
| 1/091000-720000 | Kostenbeiträge (Kostensätze) für Leistungen Umlegung Personalkosten | 2225 | 3225 | 24 | 5.000,00 | 5.000,00 | 12.176,13 | 5.000,00 | 5.000,00 | 12.176,13 |
| 1/091000-728000 | Entgelt für sonstige Leistungen Schulung von Bediensteten (Seminare) | 2225 | 3225 | 24 | 1.500,00 | 6.000,00 | 6.214,68 | 1.500,00 | 6.000,00 | 6.214,68 |
| 1/091000-728003 | Entgelte für sonstige Leistungen (Gesundheitsvorschrift Ausgaben) | 2225 | 3225 | 24 | 200,00 | 200,00 | 12,70 | 200,00 | 200,00 | 12,70 |
| SU 22 / 32 | Summe Aufwendungen / Auszahlungen operative Gebarung | | | | 7.500,00 | 12.000,00 | 19.034,21 | 7.500,00 | 12.000,00 | 19.034,21 |
| SA 0 / SA 1 | (0) Nettoergebnis (21 - 22) / (1) Geldfluss operative Gebarung (31 - 32) | | | | -7.500,00 | -12.000,00 | -19.034,21 | -7.500,00 | -12.000,00 | -19.034,21 |
| SA01 | Saldo (01) Haushaltsrücklagen (230 - 240) | | | | 0,00 | 0,00 | 0,00 | 0,00 | 0,00 | 0,00 |
| SA00 | Saldo (00) Nettoergebnis nach Haushaltsrücklagen (Saldo 0 + Saldo 01) | | | | -7.500,00 | -12.000,00 | -19.034,21 | | | |
| Investive Gebarung | | | | | | | | | | |
| SU 33 | Summe Einzahlungen investive Gebarung | | | | | | | 0,00 | 0,00 | 0,00 |
| SU 34 | Summe Auszahlungen investive Gebarung | | | | | | | 0,00 | 0,00 | 0,00 |
| SA2 | Saldo (2) Geldfluss aus der Investiven Gebarung (33 - 34) | | | | | | | 0,00 | 0,00 | 0,00 |
| SA3 | Saldo (3) Nettofinanzierungssaldo (Saldo 1 + Saldo 2) | | | | | | | -7.500,00 | -12.000,00 | -19.034,21 |
| Finanzierungstätigkeit | | | | | | | | | | |
| SU 35 | Summe Einzahlungen aus der Finanzierungstätigkeit | | | | | | | 0,00 | 0,00 | 0,00 |
| SU 36 | Summe Auszahlungen aus der Finanzierungstätigkeit | | | | | | | 0,00 | 0,00 | 0,00 |
| SA4 | Saldo (4) Geldfluss aus der Finanzierungstätigkeit (35 - 36) | | | | | | | 0,00 | 0,00 | 0,00 |
| SA5 | Saldo (5) Geldfluss aus der voranschlagswirksamen Gebarung (Saldo 3 + Saldo 4) | | | | | | | -7.500,00 | -12.000,00 | -19.034,21 |

| | | MVAG VC QU | | | Ergebnisvoranschlag | | | Finanzierungsvoranschlag | | |
|---|---|------------|------|----|---------------------|-----------------|-----------------|--------------------------|-----------------|-----------------|
| | | EH | FH | | VA 2025 | VA 2024 | RA 2023 | VA 2025 | VA 2024 | RA 2023 |
| 1 Öffentliche Ordnung und Sicherheit | | | | | | | | | | |
| 13 | Sonderpolizei | | | | | | | | | |
| 131 | Bau- und Feuerpolizei | | | | | | | | | |
| 131000 | Bau- und Feuerpolizei | | | | | | | | | |
| Operative Gebarung | | | | | | | | | | |
| 2/131000+868000 | Kostenbeiträge für sonst.Leistungen (Ersatz der Sachverständigengebühr) | 2124 | 3124 | 16 | 1.300,00 | 1.300,00 | 2.510,47 | 1.300,00 | 1.300,00 | 2.510,47 |
| SU 21 / 31 | Summe Erträge / Einzahlungen operative Gebarung | | | | 1.300,00 | 1.300,00 | 2.510,47 | 1.300,00 | 1.300,00 | 2.510,47 |
| 1/131000-640000 | Sachverständigenhonorare | 2222 | 3222 | 24 | 1.300,00 | 1.700,00 | 2.374,80 | 1.300,00 | 1.700,00 | 2.374,80 |
| SU 22 / 32 | Summe Aufwendungen / Auszahlungen operative Gebarung | | | | 1.300,00 | 1.700,00 | 2.374,80 | 1.300,00 | 1.700,00 | 2.374,80 |
| SA 0 / SA 1 | (0) Nettoergebnis (21 - 22) / (1) Geldfluss operative Gebarung (31 - 32) | | | | 0,00 | -400,00 | 135,67 | 0,00 | -400,00 | 135,67 |
| SA01 | Saldo (01) Haushaltsrücklagen (230 - 240) | | | | 0,00 | 0,00 | 0,00 | 0,00 | 0,00 | 0,00 |
| SA00 | Saldo (00) Nettoergebnis nach Haushaltsrücklagen (Saldo 0 + Saldo 01) | | | | 0,00 | -400,00 | 135,67 | | | |
| Investive Gebarung | | | | | | | | | | |
| SU 33 | Summe Einzahlungen investive Gebarung | | | | | | | 0,00 | 0,00 | 0,00 |
| SU 34 | Summe Auszahlungen investive Gebarung | | | | | | | 0,00 | 0,00 | 0,00 |
| SA2 | Saldo (2) Geldfluss aus der Investiven Gebarung (33 - 34) | | | | | | | 0,00 | 0,00 | 0,00 |
| SA3 | Saldo (3) Nettofinanzierungssaldo (Saldo 1 + Saldo 2) | | | | | | | 0,00 | -400,00 | 135,67 |
| Finanzierungstätigkeit | | | | | | | | | | |
| SU 35 | Summe Einzahlungen aus der Finanzierungstätigkeit | | | | | | | 0,00 | 0,00 | 0,00 |
| SU 36 | Summe Auszahlungen aus der Finanzierungstätigkeit | | | | | | | 0,00 | 0,00 | 0,00 |
| SA4 | Saldo (4) Geldfluss aus der Finanzierungstätigkeit (35 - 36) | | | | | | | 0,00 | 0,00 | 0,00 |
| SA5 | Saldo (5) Geldfluss aus der voranschlagswirksamen Gebarung (Saldo 3 + Saldo 4) | | | | | | | 0,00 | -400,00 | 135,67 |
| 133 | Veterinärpolizei | | | | | | | | | |
| 133000 | Veterinärpolizei | | | | | | | | | |
| Operative Gebarung | | | | | | | | | | |
| 2/133000+808000 | Veräußerung von Handelswaren (Hundemarken) | 2116 | 3116 | 16 | | | 23,00 | | | 23,00 |
| SU 21 / 31 | Summe Erträge / Einzahlungen operative Gebarung | | | | 0,00 | 0,00 | 23,00 | 0,00 | 0,00 | 23,00 |
| 1/133000-680000 | Planmäßige Abschreibung | 2226 | | | 100,00 | 100,00 | 116,55 | | | |
| 1/133000-728000 | Entgelt für sonstige Leistungen Hundekotbeutel | 2225 | 3225 | 24 | 300,00 | 300,00 | | 300,00 | 300,00 | |
| SU 22 / 32 | Summe Aufwendungen / Auszahlungen operative Gebarung | | | | 400,00 | 400,00 | 116,55 | 300,00 | 300,00 | 0,00 |
| SA 0 / SA 1 | (0) Nettoergebnis (21 - 22) / (1) Geldfluss operative Gebarung (31 - 32) | | | | -400,00 | -400,00 | -93,55 | -300,00 | -300,00 | 23,00 |
| SA01 | Saldo (01) Haushaltsrücklagen (230 - 240) | | | | 0,00 | 0,00 | 0,00 | 0,00 | 0,00 | 0,00 |
| SA00 | Saldo (00) Nettoergebnis nach Haushaltsrücklagen (Saldo 0 + Saldo 01) | | | | -400,00 | -400,00 | -93,55 | | | |

| | MVAG | VC QU | Ergebnisvoranschlag | | | Finanzierungsvoranschlag | | | | | | |
|-------------------------------|------|-------|--|------|---------|--------------------------|---------|---------|---------|---------|--------|-------|
| | | | EH | FH | VA 2025 | VA 2024 | RA 2023 | VA 2025 | VA 2024 | RA 2023 | | |
| Investive Gebarung | | | | | | | | | | | | |
| SU 33 | | | Summe Einzahlungen investive Gebarung | | | | | 0,00 | 0,00 | 0,00 | | |
| SU 34 | | | Summe Auszahlungen investive Gebarung | | | | | 0,00 | 0,00 | 0,00 | | |
| SA2 | | | Saldo (2) Geldfluss aus der Investiven Gebarung (33 – 34) | | | | | 0,00 | 0,00 | 0,00 | | |
| SA3 | | | Saldo (3) Nettofinanzierungssaldo (Saldo 1 + Saldo 2) | | | | | -300,00 | -300,00 | 23,00 | | |
| Finanzierungstätigkeit | | | | | | | | | | | | |
| SU 35 | | | Summe Einzahlungen aus der Finanzierungstätigkeit | | | | | 0,00 | 0,00 | 0,00 | | |
| SU 36 | | | Summe Auszahlungen aus der Finanzierungstätigkeit | | | | | 0,00 | 0,00 | 0,00 | | |
| SA4 | | | Saldo (4) Geldfluss aus der Finanzierungstätigkeit (35 – 36) | | | | | 0,00 | 0,00 | 0,00 | | |
| SA5 | | | Saldo (5) Geldfluss aus der voranschlagswirksamen Gebarung (Saldo 3 + Saldo 4) | | | | | -300,00 | -300,00 | 23,00 | | |
| 139 | | | Sonstige Einrichtungen und Maßnahmen | | | | | | | | | |
| 139000 | | | Sonstige Einrichtungen und Maßnahmen (Fundamt) | | | | | | | | | |
| Operative Gebarung | | | | | | | | | | | | |
| SU 21 / 31 | | | Summe Erträge / Einzahlungen operative Gebarung | | | 0,00 | 0,00 | 0,00 | 0,00 | 0,00 | | |
| 1/139000-728000 | | | Ausgaben für Fundamt (Software etc.) | 2225 | 3225 | 24 | 200,00 | 100,00 | 88,85 | 200,00 | 100,00 | 88,85 |
| SU 22 / 32 | | | Summe Aufwendungen / Auszahlungen operative Gebarung | | | 200,00 | 100,00 | 88,85 | 200,00 | 100,00 | 88,85 | |
| SA 0 / SA 1 | | | (0) Nettoergebnis (21 - 22) / (1) Geldfluss operative Gebarung (31 – 32) | | | -200,00 | -100,00 | -88,85 | -200,00 | -100,00 | -88,85 | |
| SA01 | | | Saldo (01) Haushaltsrücklagen (230 - 240) | | | 0,00 | 0,00 | 0,00 | 0,00 | 0,00 | 0,00 | |
| SA00 | | | Saldo (00) Nettoergebnis nach Haushaltsrücklagen (Saldo 0 + Saldo 01) | | | -200,00 | -100,00 | -88,85 | | | | |
| Investive Gebarung | | | | | | | | | | | | |
| SU 33 | | | Summe Einzahlungen investive Gebarung | | | | | 0,00 | 0,00 | 0,00 | | |
| SU 34 | | | Summe Auszahlungen investive Gebarung | | | | | 0,00 | 0,00 | 0,00 | | |
| SA2 | | | Saldo (2) Geldfluss aus der Investiven Gebarung (33 – 34) | | | | | 0,00 | 0,00 | 0,00 | | |
| SA3 | | | Saldo (3) Nettofinanzierungssaldo (Saldo 1 + Saldo 2) | | | | | -200,00 | -100,00 | -88,85 | | |
| Finanzierungstätigkeit | | | | | | | | | | | | |
| SU 35 | | | Summe Einzahlungen aus der Finanzierungstätigkeit | | | | | 0,00 | 0,00 | 0,00 | | |
| SU 36 | | | Summe Auszahlungen aus der Finanzierungstätigkeit | | | | | 0,00 | 0,00 | 0,00 | | |
| SA4 | | | Saldo (4) Geldfluss aus der Finanzierungstätigkeit (35 – 36) | | | | | 0,00 | 0,00 | 0,00 | | |
| SA5 | | | Saldo (5) Geldfluss aus der voranschlagswirksamen Gebarung (Saldo 3 + Saldo 4) | | | | | -200,00 | -100,00 | -88,85 | | |

| | | MVAG | | VC QU | Ergebnisvoranschlag | | | Finanzierungsvoranschlag | | |
|-------------------------------|---|------|------|-------|---------------------|-------------------|-------------------|--------------------------|-------------|-------------|
| | | EH | FH | | VA 2025 | VA 2024 | RA 2023 | VA 2025 | VA 2024 | RA 2023 |
| 16 | Feuerwehrwesen | | | | | | | | | |
| 163 | Freiwillige Feuerwehren | | | | | | | | | |
| 163000 | Freiwillige Feuerwehren | | | | | | | | | |
| Operative Gebarung | | | | | | | | | | |
| 2/163000+813000 | Erträge aus der Auflösung von Investitionszuschüssen (Kapitaltransfers) | | 2127 | | 7.600,00 | 8.200,00 | 8.201,44 | | | |
| SU 21 / 31 | Summe Erträge / Einzahlungen operative Gebarung | | | | 7.600,00 | 8.200,00 | 8.201,44 | 0,00 | 0,00 | 0,00 |
| 1/163000-680000 | Planmäßige Abschreibung | | 2226 | | 26.400,00 | 27.600,00 | 27.605,18 | | | |
| SU 22 / 32 | Summe Aufwendungen / Auszahlungen operative Gebarung | | | | 26.400,00 | 27.600,00 | 27.605,18 | 0,00 | 0,00 | 0,00 |
| SA 0 / SA 1 | (0) Nettoergebnis (21 - 22) / (1) Geldfluss operative Gebarung (31 - 32) | | | | -18.800,00 | -19.400,00 | -19.403,74 | 0,00 | 0,00 | 0,00 |
| SA01 | Saldo (01) Haushaltsrücklagen (230 - 240) | | | | 0,00 | 0,00 | 0,00 | 0,00 | 0,00 | 0,00 |
| SA00 | Saldo (00) Nettoergebnis nach Haushaltsrücklagen (Saldo 0 + Saldo 01) | | | | -18.800,00 | -19.400,00 | -19.403,74 | | | |
| Investive Gebarung | | | | | | | | | | |
| SU 33 | Summe Einzahlungen investive Gebarung | | | | | | | 0,00 | 0,00 | 0,00 |
| SU 34 | Summe Auszahlungen investive Gebarung | | | | | | | 0,00 | 0,00 | 0,00 |
| SA2 | Saldo (2) Geldfluss aus der Investiven Gebarung (33 - 34) | | | | | | | 0,00 | 0,00 | 0,00 |
| SA3 | Saldo (3) Nettofinanzierungssaldo (Saldo 1 + Saldo 2) | | | | | | | 0,00 | 0,00 | 0,00 |
| Finanzierungstätigkeit | | | | | | | | | | |
| SU 35 | Summe Einzahlungen aus der Finanzierungstätigkeit | | | | | | | 0,00 | 0,00 | 0,00 |
| SU 36 | Summe Auszahlungen aus der Finanzierungstätigkeit | | | | | | | 0,00 | 0,00 | 0,00 |
| SA4 | Saldo (4) Geldfluss aus der Finanzierungstätigkeit (35 - 36) | | | | | | | 0,00 | 0,00 | 0,00 |
| SA5 | Saldo (5) Geldfluss aus der voranschlagswirksamen Gebarung (Saldo 3 + Saldo 4) | | | | | | | 0,00 | 0,00 | 0,00 |
| 164 | Förderung der Brandbekämpfung und Brandverhütung | | | | | | | | | |
| 164000 | Förderung der Brandbekämpfung und Brandverhütung | | | | | | | | | |
| Operative Gebarung | | | | | | | | | | |
| SU 21 / 31 | Summe Erträge / Einzahlungen operative Gebarung | | | | 0,00 | 0,00 | 0,00 | 0,00 | 0,00 | 0,00 |
| 1/164000-452000 | Treibstoffe | 2221 | 3221 | 23 | 2.700,00 | 1.900,00 | 3.653,39 | 2.700,00 | 1.900,00 | 3.653,39 |
| 1/164000-457000 | Druckwerke | 2221 | 3221 | 23 | | | 117,04 | | | 117,04 |
| 1/164000-600000 | Strom | 2222 | 3222 | 24 | 2.400,00 | 2.400,00 | 4.205,97 | 2.400,00 | 2.400,00 | 4.205,97 |
| 1/164000-614000 | Instandhaltung von Gebäuden | 2224 | 3224 | 24 | 1.000,00 | 1.000,00 | 999,24 | 1.000,00 | 1.000,00 | 999,24 |
| 1/164000-617000 | Instandhaltung von Fahrzeugen | 2224 | 3224 | 24 | 600,00 | 600,00 | 23,80 | 600,00 | 600,00 | 23,80 |
| 1/164000-631000 | Telefon, Telefax, BTX | 2222 | 3222 | 24 | 200,00 | 200,00 | 172,80 | 200,00 | 200,00 | 172,80 |
| 1/164000-650000 | Schuldzinsen | 2241 | 3241 | 25 | 3.200,00 | 3.700,00 | 3.603,04 | 3.200,00 | 3.700,00 | 3.603,04 |
| 1/164000-670000 | Versicherungen | 2222 | 3222 | 24 | 1.800,00 | 1.700,00 | 1.559,00 | 1.800,00 | 1.700,00 | 1.559,00 |
| 1/164000-710000 | Öffentliche Abgaben (Ausgaben), | 2225 | 3225 | 24 | 200,00 | 200,00 | 202,25 | 200,00 | 200,00 | 202,25 |

| | | MVAG | | VC QU | Ergebnisvoranschlag | | | Finanzierungsvoranschlag | | |
|-------------------------------|---|------|------|-------|---------------------|-------------------|-------------------|--------------------------|-------------------|-------------------|
| | | EH | FH | | VA 2025 | VA 2024 | RA 2023 | VA 2025 | VA 2024 | RA 2023 |
| 1/164000-720000 | Kostenbeiträge (Kostenersätze) für Leistungen (Treibstoff aus Lagertank) | 2225 | 3225 | 24 | 1.000,00 | 1.000,00 | | 1.000,00 | 1.000,00 | |
| 1/164000-729000 | Sonstige Ausgaben | 2225 | 3225 | 24 | 700,00 | 700,00 | 1.450,36 | 700,00 | 700,00 | 1.106,36 |
| 1/164000-729001 | Sonstige Aufwendungen (Provision Krediteinsparung) | 2225 | 3225 | 24 | 100,00 | | 196,15 | 100,00 | | 135,98 |
| SU 22 / 32 | Summe Aufwendungen / Auszahlungen operative Gebarung | | | | 13.900,00 | 13.400,00 | 16.183,04 | 13.900,00 | 13.400,00 | 15.778,87 |
| SA 0 / SA 1 | (0) Nettoergebnis (21 - 22) / (1) Geldfluss operative Gebarung (31 - 32) | | | | -13.900,00 | -13.400,00 | -16.183,04 | -13.900,00 | -13.400,00 | -15.778,87 |
| SA01 | Saldo (01) Haushaltsrücklagen (230 - 240) | | | | 0,00 | 0,00 | 0,00 | 0,00 | 0,00 | 0,00 |
| SA00 | Saldo (00) Nettoergebnis nach Haushaltsrücklagen (Saldo 0 + Saldo 01) | | | | -13.900,00 | -13.400,00 | -16.183,04 | | | |
| Investive Gebarung | | | | | | | | | | |
| SU 33 | Summe Einzahlungen investive Gebarung | | | | | | | 0,00 | 0,00 | 0,00 |
| SU 34 | Summe Auszahlungen investive Gebarung | | | | | | | 0,00 | 0,00 | 0,00 |
| SA2 | Saldo (2) Geldfluss aus der Investiven Gebarung (33 - 34) | | | | | | | 0,00 | 0,00 | 0,00 |
| SA3 | Saldo (3) Nettofinanzierungssaldo (Saldo 1 + Saldo 2) | | | | | | | -13.900,00 | -13.400,00 | -15.778,87 |
| Finanzierungstätigkeit | | | | | | | | | | |
| SU 35 | Summe Einzahlungen aus der Finanzierungstätigkeit | | | | | | | 0,00 | 0,00 | 0,00 |
| 1/164000-346000 | Schuldentilgung | | 3614 | 65 | | | | 12.800,00 | 13.500,00 | 12.339,32 |
| SU 36 | Summe Auszahlungen aus der Finanzierungstätigkeit | | | | | | | 12.800,00 | 13.500,00 | 12.339,32 |
| SA4 | Saldo (4) Geldfluss aus der Finanzierungstätigkeit (35 - 36) | | | | | | | -12.800,00 | -13.500,00 | -12.339,32 |
| SA5 | Saldo (5) Geldfluss aus der voranschlagswirksamen Gebarung (Saldo 3 + Saldo 4) | | | | | | | -26.700,00 | -26.900,00 | -28.118,19 |
| 17 | Katastrophendienst | | | | | | | | | |
| 179 | Sonstige Einrichtungen und Maßnahmen | | | | | | | | | |
| 179000 | Katastrophenschäden Hochwasserschäden | | | | | | | | | |
| Operative Gebarung | | | | | | | | | | |
| 2/179000+861000 | Transfers von Ländern, Landesfonds und Landeskammern Zuschuss Brücke | 2121 | 3121 | 15 | | | 7.078,21 | | | 7.078,21 |
| 2/179000+861001 | Transfers von Ländern, Landesfonds und Landeskammern Zuschuss Wege+Straßen | 2121 | 3121 | 15 | | | 10.903,10 | | | 10.903,10 |
| SU 21 / 31 | Summe Erträge / Einzahlungen operative Gebarung | | | | 0,00 | 0,00 | 17.981,31 | 0,00 | 0,00 | 17.981,31 |
| 1/179000-728002 | Behebung Unwetterschäden Guterwege | 2225 | 3225 | 24 | | | | | | 3.722,40 |
| 1/179000-728400 | Entgelte für sonstige Leistungen Hochwasserschutzsteine | 2225 | 3225 | 24 | | | 2.305,43 | | | 2.305,43 |
| SU 22 / 32 | Summe Aufwendungen / Auszahlungen operative Gebarung | | | | 0,00 | 0,00 | 2.305,43 | 0,00 | 0,00 | 6.027,83 |
| SA 0 / SA 1 | (0) Nettoergebnis (21 - 22) / (1) Geldfluss operative Gebarung (31 - 32) | | | | 0,00 | 0,00 | 15.675,88 | 0,00 | 0,00 | 11.953,48 |
| SA01 | Saldo (01) Haushaltsrücklagen (230 - 240) | | | | 0,00 | 0,00 | 0,00 | 0,00 | 0,00 | 0,00 |
| SA00 | Saldo (00) Nettoergebnis nach Haushaltsrücklagen (Saldo 0 + Saldo 01) | | | | 0,00 | 0,00 | 15.675,88 | | | |

| | MVAG | VC QU | Ergebnisvoranschlag | | | Finanzierungsvoranschlag | | | | | | |
|-------------------------------|------|-------|--|------|---------|--------------------------|---------|---------|---------|-----------|---------|--------|
| | | | EH | FH | VA 2025 | VA 2024 | RA 2023 | VA 2025 | VA 2024 | RA 2023 | | |
| Investive Gebarung | | | | | | | | | | | | |
| SU 33 | | | Summe Einzahlungen investive Gebarung | | | | | 0,00 | 0,00 | 0,00 | | |
| SU 34 | | | Summe Auszahlungen investive Gebarung | | | | | 0,00 | 0,00 | 0,00 | | |
| SA2 | | | Saldo (2) Geldfluss aus der Investiven Gebarung (33 – 34) | | | | | 0,00 | 0,00 | 0,00 | | |
| SA3 | | | Saldo (3) Nettofinanzierungssaldo (Saldo 1 + Saldo 2) | | | | | 0,00 | 0,00 | 11.953,48 | | |
| Finanzierungstätigkeit | | | | | | | | | | | | |
| SU 35 | | | Summe Einzahlungen aus der Finanzierungstätigkeit | | | | | 0,00 | 0,00 | 0,00 | | |
| SU 36 | | | Summe Auszahlungen aus der Finanzierungstätigkeit | | | | | 0,00 | 0,00 | 0,00 | | |
| SA4 | | | Saldo (4) Geldfluss aus der Finanzierungstätigkeit (35 – 36) | | | | | 0,00 | 0,00 | 0,00 | | |
| SA5 | | | Saldo (5) Geldfluss aus der voranschlagswirksamen Gebarung (Saldo 3 + Saldo 4) | | | | | 0,00 | 0,00 | 11.953,48 | | |
| 18 Landesverteidigung | | | | | | | | | | | | |
| 180 Zivilschutz | | | | | | | | | | | | |
| 180000 Zivilschutz | | | | | | | | | | | | |
| Operative Gebarung | | | | | | | | | | | | |
| SU 21 / 31 | | | Summe Erträge / Einzahlungen operative Gebarung | | | 0,00 | 0,00 | 0,00 | 0,00 | 0,00 | | |
| 1/180000-726000 | | | Mitgliedsbeiträge Zivilschutzverband NÖ | 2225 | 3225 | 24 | 200,00 | 200,00 | 221,55 | 200,00 | 200,00 | 221,55 |
| 1/180000-754000 | | | Beitrag an die Bezirksalarm- zentrale der Feuerwehr | 2231 | 3231 | 26 | 600,00 | 700,00 | 541,50 | 600,00 | 700,00 | 541,50 |
| SU 22 / 32 | | | Summe Aufwendungen / Auszahlungen operative Gebarung | | | 800,00 | 900,00 | 763,05 | 800,00 | 900,00 | 763,05 | |
| SA 0 / SA 1 | | | (0) Nettoergebnis (21 - 22) / (1) Geldfluss operative Gebarung (31 – 32) | | | -800,00 | -900,00 | -763,05 | -800,00 | -900,00 | -763,05 | |
| SA01 | | | Saldo (01) Haushaltsrücklagen (230 - 240) | | | 0,00 | 0,00 | 0,00 | 0,00 | 0,00 | 0,00 | |
| SA00 | | | Saldo (00) Nettoergebnis nach Haushaltsrücklagen (Saldo 0 + Saldo 01) | | | -800,00 | -900,00 | -763,05 | | | | |
| Investive Gebarung | | | | | | | | | | | | |
| SU 33 | | | Summe Einzahlungen investive Gebarung | | | | | 0,00 | 0,00 | 0,00 | | |
| SU 34 | | | Summe Auszahlungen investive Gebarung | | | | | 0,00 | 0,00 | 0,00 | | |
| SA2 | | | Saldo (2) Geldfluss aus der Investiven Gebarung (33 – 34) | | | | | 0,00 | 0,00 | 0,00 | | |
| SA3 | | | Saldo (3) Nettofinanzierungssaldo (Saldo 1 + Saldo 2) | | | | | -800,00 | -900,00 | -763,05 | | |
| Finanzierungstätigkeit | | | | | | | | | | | | |
| SU 35 | | | Summe Einzahlungen aus der Finanzierungstätigkeit | | | | | 0,00 | 0,00 | 0,00 | | |
| SU 36 | | | Summe Auszahlungen aus der Finanzierungstätigkeit | | | | | 0,00 | 0,00 | 0,00 | | |
| SA4 | | | Saldo (4) Geldfluss aus der Finanzierungstätigkeit (35 – 36) | | | | | 0,00 | 0,00 | 0,00 | | |
| SA5 | | | Saldo (5) Geldfluss aus der voranschlagswirksamen Gebarung (Saldo 3 + Saldo 4) | | | | | -800,00 | -900,00 | -763,05 | | |

| | | MVAG | | VC QU | Ergebnisvoranschlag | | | Finanzierungsvoranschlag | | |
|--|---|------|------|-------|---------------------|-----------------|------------------|--------------------------|---------------|------------------|
| | | EH | FH | | VA 2025 | VA 2024 | RA 2023 | VA 2025 | VA 2024 | RA 2023 |
| 2 Unterricht, Erziehung, Sport und Wissenschaft | | | | | | | | | | |
| 21 | Allgemeinbildender Unterricht | | | | | | | | | |
| 211 | Volksschulen | | | | | | | | | |
| 211000 | Volksschule | | | | | | | | | |
| Operative Gebarung | | | | | | | | | | |
| 2/211000+811100 | Einnahmen aus Vermietung (Heizwerk) | 2115 | 3115 | 14 | 800,00 | 800,00 | 795,00 | 800,00 | 800,00 | 795,00 |
| 2/211000+811200 | Rückersätze von Ausgaben (Betriebskostenersatz) | 2115 | 3115 | 14 | | | | | | 349,95 |
| 2/211000+811300 | Rückersätze von Ausgaben (Heizkostenersatz Wohnung) | 2115 | 3115 | 14 | | | | | | 1.656,75 |
| 2/211000+813000 | Erträge aus der Auflösung von Investitionszuschüssen (Kapitaltransfers) | 2127 | | | 1.500,00 | 1.500,00 | 1.529,03 | | | |
| 2/211000+816000 | Kostenbeiträge (Kostenersätze) für sonstige Leistungen | 2114 | 3114 | 13 | | | 11.851,47 | | | 11.851,47 |
| 2/211000+817000 | Erträge aus der Auflösung von sonstigen Rückstellungen | 2117 | | | | 900,00 | | | | |
| 2/211000+829100 | Sonstige Erträge Versicherung Jubiläum | 2116 | 3116 | 18 | | | 286,90 | | | |
| SU 21 / 31 | Summe Erträge / Einzahlungen operative Gebarung | | | | 2.300,00 | 3.200,00 | 14.462,40 | 800,00 | 800,00 | 14.653,17 |
| 1/211000-400000 | Geringwertige Wirtschaftsgüter (GWG) | 2221 | 3221 | 23 | 300,00 | 300,00 | 211,79 | 300,00 | 300,00 | 211,79 |
| 1/211000-451000 | Brennstoffe | 2221 | 3221 | 23 | 5.300,00 | 5.200,00 | 4.947,89 | 5.300,00 | 5.200,00 | 4.947,89 |
| 1/211000-454000 | Reinigungsmittel | 2221 | 3221 | 23 | 900,00 | 900,00 | 450,46 | 900,00 | 900,00 | 450,46 |
| 1/211000-456000 | Schreib-, Zeichen- und sonstige Büromittel | 2221 | 3221 | 23 | 200,00 | 200,00 | | 200,00 | 200,00 | |
| 1/211000-457000 | Druckwerke Gesetzblätter, Zeitschr., Formulare | 2221 | 3221 | 23 | 200,00 | 100,00 | 207,36 | 200,00 | 100,00 | 207,36 |
| 1/211000-511000 | Geldbezüge der Vertragsbediensteten in handwerklicher Verwendung | 2211 | 3211 | 20 | 17.500,00 | 15.000,00 | 26.794,40 | 17.500,00 | 15.000,00 | 26.794,40 |
| 1/211000-580000 | DGB zum Ausgleichsfonds für Familienbeihilfen | 2212 | 3212 | 20 | 700,00 | 700,00 | 991,35 | 700,00 | 700,00 | 991,35 |
| 1/211000-582000 | Sonstige DGB zur sozialen Sicherheit | 2212 | 3212 | 20 | 3.500,00 | 3.100,00 | 5.339,10 | 3.500,00 | 3.100,00 | 5.339,10 |
| 1/211000-582100 | Sonstige Dienstgeberbeiträge zur sozialen Sicherheit | 2212 | 3212 | 20 | 300,00 | 200,00 | 409,98 | 300,00 | 200,00 | 409,98 |
| 1/211000-592000 | Dotierung von Rückstellungen für Jubiläumszuwendungen | 2214 | | | 200,00 | 200,00 | 1.603,10 | | | |
| 1/211000-600000 | Strom | 2222 | 3222 | 24 | 1.100,00 | 1.100,00 | 1.202,57 | 1.100,00 | 1.100,00 | 1.202,57 |
| 1/211000-614000 | Instandhaltung von Gebäuden | 2224 | 3224 | 24 | 300,00 | 100,00 | 2.264,13 | 300,00 | 100,00 | 2.264,13 |
| 1/211000-616000 | Instandhaltung von Maschinen | 2224 | 3224 | 24 | 1.100,00 | 1.000,00 | 857,25 | 1.100,00 | 1.000,00 | 857,25 |
| 1/211000-618000 | Instandhaltung der Amtsausstattung | 2224 | 3224 | 24 | 200,00 | 200,00 | | 200,00 | 200,00 | |
| 1/211000-631000 | Telefon, Telefax, BTX | 2222 | 3222 | 24 | 200,00 | 200,00 | 228,84 | 200,00 | 200,00 | 228,84 |
| 1/211000-631200 | Internetgebühren Volksschule | 2222 | 3222 | 24 | 400,00 | 400,00 | 397,21 | 400,00 | 400,00 | 397,21 |

| | | MVAG | | VC QU | Ergebnisvoranschlag | | | Finanzierungsvoranschlag | | |
|-------------------------------|---|------|------|-----------|---------------------|-------------------|-------------------|--------------------------|-------------------|-------------------|
| | | EH | FH | | VA 2025 | VA 2024 | RA 2023 | VA 2025 | VA 2024 | RA 2023 |
| 1/211000-650000 | Zinsen für Finanzschulden in Euro | 2241 | 3241 | | 11.000,00 | 15.700,00 | | 11.000,00 | 15.700,00 | |
| 1/211000-670000 | Versicherungen | 2222 | 3222 | 24 | 2.600,00 | 2.400,00 | 1.934,63 | 2.600,00 | 2.400,00 | 1.934,63 |
| 1/211000-680000 | Planmäßige Abschreibung | 2226 | | | 3.900,00 | 4.100,00 | 4.092,38 | | | |
| 1/211000-700000 | Sonstige Ausgaben für Schulwohnung | 2223 | 3223 | 24 | | | 86,11 | | | 86,11 |
| 1/211000-700001 | Miet- und Pachtaufwand Heizkosten Schulwohnung | 2223 | 3223 | 24 | | | 770,67 | | | 770,67 |
| 1/211000-710000 | Öffentliche Abgaben | 2225 | 3225 | 24 | 5.400,00 | 5.200,00 | 4.843,09 | 5.400,00 | 5.200,00 | 4.843,09 |
| 1/211000-728000 | Entgelt für sonstige Leistungen Unterrichtsfilmbeitrag | 2225 | 3225 | 24 | 200,00 | 200,00 | 213,85 | 200,00 | 200,00 | 213,85 |
| 1/211000-728001 | Kostenbeiträge Kooperationsstunde Musikschule | 2225 | 3225 | 24 | 500,00 | 500,00 | 415,00 | 500,00 | 500,00 | 810,00 |
| 1/211000-728009 | Unterrichtsbeihilfen Beistellung von Unterrichtsmaterial | 2225 | 3225 | 24 | 2.000,00 | 2.000,00 | 1.036,51 | 2.000,00 | 2.000,00 | 1.036,51 |
| 1/211000-729000 | Sonstige Ausgaben | 2225 | 3225 | 24 | 100,00 | 100,00 | 4.012,77 | 100,00 | 100,00 | 4.012,77 |
| 1/211000-757000 | Subventionen/Spenden an den Elternverein | 2234 | 3234 | 27 | 100,00 | 100,00 | 144,40 | 100,00 | 100,00 | 144,40 |
| SU 22 / 32 | Summe Aufwendungen / Auszahlungen operative Gebarung | | | | 58.200,00 | 59.200,00 | 63.454,84 | 54.100,00 | 54.900,00 | 58.154,36 |
| SA 0 / SA 1 | (0) Nettoergebnis (21 - 22) / (1) Geldfluss operative Gebarung (31 - 32) | | | | -55.900,00 | -56.000,00 | -48.992,44 | -53.300,00 | -54.100,00 | -43.501,19 |
| SA01 | Saldo (01) Haushaltsrücklagen (230 - 240) | | | | 0,00 | 0,00 | 0,00 | 0,00 | 0,00 | 0,00 |
| SA00 | Saldo (00) Nettoergebnis nach Haushaltsrücklagen (Saldo 0 + Saldo 01) | | | | -55.900,00 | -56.000,00 | -48.992,44 | | | |
| Investive Gebarung | | | | | | | | | | |
| SU 33 | Summe Einzahlungen investive Gebarung | | | | | | | 0,00 | 0,00 | 0,00 |
| 1/211000-042000 | Betriebsausstattung Schulmöbel, Lehrmittel etc. | | | 3415 2 41 | | | | 1.000,00 | 10.000,00 | |
| SU 34 | Summe Auszahlungen investive Gebarung | | | | | | | 1.000,00 | 10.000,00 | 0,00 |
| SA2 | Saldo (2) Geldfluss aus der Investiven Gebarung (33 - 34) | | | | | | | -1.000,00 | -10.000,00 | 0,00 |
| SA3 | Saldo (3) Nettofinanzierungssaldo (Saldo 1 + Saldo 2) | | | | | | | -54.300,00 | -64.100,00 | -43.501,19 |
| Finanzierungstätigkeit | | | | | | | | | | |
| SU 35 | Summe Einzahlungen aus der Finanzierungstätigkeit | | | | | | | 0,00 | 0,00 | 0,00 |
| 1/211000-346000 | Investitionsdarlehen von Finanzunternehmen | | | 3614 | | | | 6.000,00 | | |
| SU 36 | Summe Auszahlungen aus der Finanzierungstätigkeit | | | | | | | 6.000,00 | 0,00 | 0,00 |
| SA4 | Saldo (4) Geldfluss aus der Finanzierungstätigkeit (35 - 36) | | | | | | | -6.000,00 | 0,00 | 0,00 |
| SA5 | Saldo (5) Geldfluss aus der voranschlagswirksamen Gebarung (Saldo 3 + Saldo 4) | | | | | | | -60.300,00 | -64.100,00 | -43.501,19 |
| 211001 | Volksschulen Umbau Wohnung in Klasse und Werkraum | | | | | | | | | |
| Operative Gebarung | | | | | | | | | | |
| SU 21 / 31 | Summe Erträge / Einzahlungen operative Gebarung | | | | 0,00 | 0,00 | 0,00 | 0,00 | 0,00 | 0,00 |

| | | MVAG | | VC QU | Ergebnisvoranschlag | | | Finanzierungsvoranschlag | | | |
|-------------------------------|---|------|------|-------|---------------------|-------------------|--------------------|--------------------------|--------------------|-------------------|--|
| | | EH | FH | | VA 2025 | VA 2024 | RA 2023 | VA 2025 | VA 2024 | RA 2023 | |
| 5/211001-799000 | Zuweisungen an Verrechnungsrücklagen zwischen Projekten | 2225 | | 1 | | 5.200,00 | | | | | |
| SU 22 / 32 | Summe Aufwendungen / Auszahlungen operative Gebarung | | | | 0,00 | 5.200,00 | 0,00 | 0,00 | 0,00 | 0,00 | |
| SA 0 / SA 1 | (0) Nettoergebnis (21 - 22) / (1) Geldfluss operative Gebarung (31 - 32) | | | | 0,00 | -5.200,00 | 0,00 | 0,00 | 0,00 | 0,00 | |
| SA01 | Saldo (01) Haushaltsrücklagen (230 - 240) | | | | 0,00 | 0,00 | 0,00 | 0,00 | 0,00 | 0,00 | |
| SA00 | Saldo (00) Nettoergebnis nach Haushaltsrücklagen (Saldo 0 + Saldo 01) | | | | 0,00 | -5.200,00 | 0,00 | | | | |
| Investive Gebarung | | | | | | | | | | | |
| SU 33 | Summe Einzahlungen investive Gebarung | | | | | | | 0,00 | 0,00 | 0,00 | |
| 5/211001-010000 | Gebäude und Bauten (Umbau WG in Klass+Werkr, vorh.Kinderg) | | 3413 | 1 | | | | | 370.000,00 | | |
| SU 34 | Summe Auszahlungen investive Gebarung | | | | | | | 0,00 | 370.000,00 | 0,00 | |
| SA2 | Saldo (2) Geldfluss aus der Investiven Gebarung (33 - 34) | | | | | | | 0,00 | -370.000,00 | 0,00 | |
| SA3 | Saldo (3) Nettofinanzierungssaldo (Saldo 1 + Saldo 2) | | | | | | | 0,00 | -370.000,00 | 0,00 | |
| Finanzierungstätigkeit | | | | | | | | | | | |
| 6/211001+346000 | Investitionsdarlehen von Finanzunternehmen | | 3514 | 1 | | | | | 375.200,00 | | |
| SU 35 | Summe Einzahlungen aus der Finanzierungstätigkeit | | | | | | | 0,00 | 375.200,00 | 0,00 | |
| SU 36 | Summe Auszahlungen aus der Finanzierungstätigkeit | | | | | | | 0,00 | 0,00 | 0,00 | |
| SA4 | Saldo (4) Geldfluss aus der Finanzierungstätigkeit (35 - 36) | | | | | | | 0,00 | 375.200,00 | 0,00 | |
| SA5 | Saldo (5) Geldfluss aus der voranschlagswirksamen Gebarung (Saldo 3 + Saldo 4) | | | | | | | 0,00 | 5.200,00 | 0,00 | |
| 212 | Mittelschulen | | | | | | | | | | |
| 212000 | Mittelschulen | | | | | | | | | | |
| Operative Gebarung | | | | | | | | | | | |
| 2/212000+862000 | Guthaben Umlage Mittelschule Emmerdsorf | 2121 | 3121 | 15 | | | 474,66 | | | 474,66 | |
| SU 21 / 31 | Summe Erträge / Einzahlungen operative Gebarung | | | | 0,00 | 0,00 | 474,66 | 0,00 | 0,00 | 474,66 | |
| 1/212000-752000 | Beitrag an die Neue Mittelschul gemeinde Pöchlarn | 2231 | 3231 | 26 | 57.300,00 | 66.000,00 | 95.739,22 | 57.300,00 | 66.000,00 | 95.739,22 | |
| 1/212000-752200 | Beitrag an die Neue Mittelschul gemeinde Emmersdorf | 2231 | 3231 | 26 | 2.500,00 | 2.500,00 | 4.074,66 | 2.500,00 | 2.500,00 | 2.700,00 | |
| 1/212000-752300 | Schulumlage Mittelschulgemeinde Ybbs an der Donau | 2231 | 3231 | 26 | 2.200,00 | 4.200,00 | 1.418,30 | 2.200,00 | 4.200,00 | 1.418,30 | |
| 1/212000-752600 | Transfers an Gemeinden, Gemeindeverbände (Mittelschulgemeinde Wieselburg) | 2231 | 3231 | | 2.300,00 | 2.300,00 | | 2.300,00 | 2.300,00 | | |
| SU 22 / 32 | Summe Aufwendungen / Auszahlungen operative Gebarung | | | | 64.300,00 | 75.000,00 | 101.232,18 | 64.300,00 | 75.000,00 | 99.857,52 | |
| SA 0 / SA 1 | (0) Nettoergebnis (21 - 22) / (1) Geldfluss operative Gebarung (31 - 32) | | | | -64.300,00 | -75.000,00 | -100.757,52 | -64.300,00 | -75.000,00 | -99.382,86 | |
| SA01 | Saldo (01) Haushaltsrücklagen (230 - 240) | | | | 0,00 | 0,00 | 0,00 | 0,00 | 0,00 | 0,00 | |
| SA00 | Saldo (00) Nettoergebnis nach Haushaltsrücklagen (Saldo 0 + Saldo 01) | | | | -64.300,00 | -75.000,00 | -100.757,52 | | | | |

| | MVAG | VC QU | Ergebnisvoranschlag | | | Finanzierungsvoranschlag | | | | |
|-------------------------------|------|-------|---|------|---------|--------------------------|-----------|-------------------|-------------------|------------------|
| | | | EH | FH | VA 2025 | VA 2024 | RA 2023 | VA 2025 | VA 2024 | RA 2023 |
| Investive Gebarung | | | | | | | | | | |
| SU 33 | | | Summe Einzahlungen investive Gebarung | | | | | 0,00 | 0,00 | 0,00 |
| SU 34 | | | Summe Auszahlungen investive Gebarung | | | | | 0,00 | 0,00 | 0,00 |
| SA2 | | | Saldo (2) Geldfluss aus der Investiven Gebarung (33 – 34) | | | | | 0,00 | 0,00 | 0,00 |
| SA3 | | | Saldo (3) Nettofinanzierungssaldo (Saldo 1 + Saldo 2) | | | | | -64.300,00 | -75.000,00 | -99.382,86 |
| Finanzierungstätigkeit | | | | | | | | | | |
| SU 35 | | | Summe Einzahlungen aus der Finanzierungstätigkeit | | | | | 0,00 | 0,00 | 0,00 |
| SU 36 | | | Summe Auszahlungen aus der Finanzierungstätigkeit | | | | | 0,00 | 0,00 | 0,00 |
| SA4 | | | Saldo (4) Geldfluss aus der Finanzierungstätigkeit (35 – 36) | | | | | 0,00 | 0,00 | 0,00 |
| SA5 | | | Saldo (5) Geldfluss aus der voranschlagswirksamen Gebarung (Saldo 3 + Saldo 4) | | | | | -64.300,00 | -75.000,00 | -99.382,86 |
| 213 | | | Sonderschulen | | | | | | | |
| 213000 | | | Sonderschulen | | | | | | | |
| Operative Gebarung | | | | | | | | | | |
| 2/213000+862000 | | | Laufende Transferzahlungen (Rückersatz Schulumlagen) | 2121 | 3121 | 15 | | | 5.320,00 | 5.320,00 |
| SU 21 / 31 | | | Summe Erträge / Einzahlungen operative Gebarung | | | | | 0,00 | 0,00 | 5.320,00 |
| 1/213000-752100 | | | Beitrag an Förderzentrum St.Leonhard am Forst/Sonderschule Mank | 2231 | 3231 | 26 | 10.600,00 | 8.700,00 | 8.126,88 | 8.126,88 |
| 1/213000-752300 | | | Schulumlage Sonderschule Ybbs | 2231 | 3231 | 26 | 13.600,00 | 12.600,00 | 4.875,00 | 4.875,00 |
| 1/213000-752400 | | | Transfers an Gemeinden, Beitrag Sonderschule Loosdorf | 2231 | 3231 | | 5.600,00 | | 5.600,00 | |
| SU 22 / 32 | | | Summe Aufwendungen / Auszahlungen operative Gebarung | | | | | 29.800,00 | 21.300,00 | 13.001,88 |
| SA 0 / SA 1 | | | (0) Nettoergebnis (21 - 22) / (1) Geldfluss operative Gebarung (31 – 32) | | | | | -29.800,00 | -21.300,00 | -7.681,88 |
| SA01 | | | Saldo (01) Haushaltsrücklagen (230 - 240) | | | | | 0,00 | 0,00 | 0,00 |
| SA00 | | | Saldo (00) Nettoergebnis nach Haushaltsrücklagen (Saldo 0 + Saldo 01) | | | | | -29.800,00 | -21.300,00 | -7.681,88 |
| Investive Gebarung | | | | | | | | | | |
| SU 33 | | | Summe Einzahlungen investive Gebarung | | | | | 0,00 | 0,00 | 0,00 |
| SU 34 | | | Summe Auszahlungen investive Gebarung | | | | | 0,00 | 0,00 | 0,00 |
| SA2 | | | Saldo (2) Geldfluss aus der Investiven Gebarung (33 – 34) | | | | | 0,00 | 0,00 | 0,00 |
| SA3 | | | Saldo (3) Nettofinanzierungssaldo (Saldo 1 + Saldo 2) | | | | | -29.800,00 | -21.300,00 | -7.681,88 |
| Finanzierungstätigkeit | | | | | | | | | | |
| SU 35 | | | Summe Einzahlungen aus der Finanzierungstätigkeit | | | | | 0,00 | 0,00 | 0,00 |
| SU 36 | | | Summe Auszahlungen aus der Finanzierungstätigkeit | | | | | 0,00 | 0,00 | 0,00 |
| SA4 | | | Saldo (4) Geldfluss aus der Finanzierungstätigkeit (35 – 36) | | | | | 0,00 | 0,00 | 0,00 |
| SA5 | | | Saldo (5) Geldfluss aus der voranschlagswirksamen Gebarung (Saldo 3 + Saldo 4) | | | | | -29.800,00 | -21.300,00 | -7.681,88 |

| | | MVAG VC QU | | | Ergebnisvoranschlag | | | Finanzierungsvoranschlag | | |
|-------------------------------|--|------------|------|----|---------------------|------------------|-------------------|--------------------------|------------------|-------------------|
| | | EH | FH | | VA 2025 | VA 2024 | RA 2023 | VA 2025 | VA 2024 | RA 2023 |
| 214 | Polytechnische Schulen | | | | | | | | | |
| 214000 | Schulen der Polytechnischen Lehrgänge | | | | | | | | | |
| Operative Gebarung | | | | | | | | | | |
| SU 21 / 31 | Summe Erträge / Einzahlungen operative Gebarung | | | | 0,00 | 0,00 | 0,00 | 0,00 | 0,00 | 0,00 |
| 1/214000-752100 | Beitrag an die Polytechnische Schule Laimbach | 2231 | 3231 | 26 | 4.000,00 | 2.000,00 | 1.980,00 | 4.000,00 | 2.000,00 | 1.980,00 |
| SU 22 / 32 | Summe Aufwendungen / Auszahlungen operative Gebarung | | | | 4.000,00 | 2.000,00 | 1.980,00 | 4.000,00 | 2.000,00 | 1.980,00 |
| SA 0 / SA 1 | (0) Nettoergebnis (21 - 22) / (1) Geldfluss operative Gebarung (31 - 32) | | | | -4.000,00 | -2.000,00 | -1.980,00 | -4.000,00 | -2.000,00 | -1.980,00 |
| SA01 | Saldo (01) Haushaltsrücklagen (230 - 240) | | | | 0,00 | 0,00 | 0,00 | 0,00 | 0,00 | 0,00 |
| SA00 | Saldo (00) Nettoergebnis nach Haushaltsrücklagen (Saldo 0 + Saldo 01) | | | | -4.000,00 | -2.000,00 | -1.980,00 | | | |
| Investive Gebarung | | | | | | | | | | |
| SU 33 | Summe Einzahlungen investive Gebarung | | | | | | | 0,00 | 0,00 | 0,00 |
| SU 34 | Summe Auszahlungen investive Gebarung | | | | | | | 0,00 | 0,00 | 0,00 |
| SA2 | Saldo (2) Geldfluss aus der Investiven Gebarung (33 - 34) | | | | | | | 0,00 | 0,00 | 0,00 |
| SA3 | Saldo (3) Nettofinanzierungssaldo (Saldo 1 + Saldo 2) | | | | | | | -4.000,00 | -2.000,00 | -1.980,00 |
| Finanzierungstätigkeit | | | | | | | | | | |
| SU 35 | Summe Einzahlungen aus der Finanzierungstätigkeit | | | | | | | 0,00 | 0,00 | 0,00 |
| SU 36 | Summe Auszahlungen aus der Finanzierungstätigkeit | | | | | | | 0,00 | 0,00 | 0,00 |
| SA4 | Saldo (4) Geldfluss aus der Finanzierungstätigkeit (35 - 36) | | | | | | | 0,00 | 0,00 | 0,00 |
| SA5 | Saldo (5) Geldfluss aus der voranschlagswirksamen Gebarung (Saldo 3 + Saldo 4) | | | | | | | -4.000,00 | -2.000,00 | -1.980,00 |
| 22 | Berufsbildender Unterricht; Anstalten der Bildung für Lehrerinnen und Lehrer sowie Erzieherinnen und Erzieher | | | | | | | | | |
| 220 | Berufsbildende Pflichtschulen | | | | | | | | | |
| 220000 | Berufsbildende Pflichtschulen | | | | | | | | | |
| Operative Gebarung | | | | | | | | | | |
| SU 21 / 31 | Summe Erträge / Einzahlungen operative Gebarung | | | | 0,00 | 0,00 | 0,00 | 0,00 | 0,00 | 0,00 |
| 1/220000-751000 | Beitrag Berufsschulerhaltung | 2231 | 3231 | 26 | 3.500,00 | 8.400,00 | 14.490,00 | 3.500,00 | 8.400,00 | 14.490,00 |
| SU 22 / 32 | Summe Aufwendungen / Auszahlungen operative Gebarung | | | | 3.500,00 | 8.400,00 | 14.490,00 | 3.500,00 | 8.400,00 | 14.490,00 |
| SA 0 / SA 1 | (0) Nettoergebnis (21 - 22) / (1) Geldfluss operative Gebarung (31 - 32) | | | | -3.500,00 | -8.400,00 | -14.490,00 | -3.500,00 | -8.400,00 | -14.490,00 |
| SA01 | Saldo (01) Haushaltsrücklagen (230 - 240) | | | | 0,00 | 0,00 | 0,00 | 0,00 | 0,00 | 0,00 |
| SA00 | Saldo (00) Nettoergebnis nach Haushaltsrücklagen (Saldo 0 + Saldo 01) | | | | -3.500,00 | -8.400,00 | -14.490,00 | | | |
| Investive Gebarung | | | | | | | | | | |
| SU 33 | Summe Einzahlungen investive Gebarung | | | | | | | 0,00 | 0,00 | 0,00 |
| SU 34 | Summe Auszahlungen investive Gebarung | | | | | | | 0,00 | 0,00 | 0,00 |
| SA2 | Saldo (2) Geldfluss aus der Investiven Gebarung (33 - 34) | | | | | | | 0,00 | 0,00 | 0,00 |
| SA3 | Saldo (3) Nettofinanzierungssaldo (Saldo 1 + Saldo 2) | | | | | | | -3.500,00 | -8.400,00 | -14.490,00 |

| | | MVAG VC QU | | | Ergebnisvoranschlag | | | Finanzierungsvoranschlag | | |
|-------------------------------|---|------------|------|------|---------------------|------------------|------------------|--------------------------|------------------|-------------------|
| | | EH | FH | | VA 2025 | VA 2024 | RA 2023 | VA 2025 | VA 2024 | RA 2023 |
| Finanzierungstätigkeit | | | | | | | | | | |
| SU 35 | Summe Einzahlungen aus der Finanzierungstätigkeit | | | | | | | 0,00 | 0,00 | 0,00 |
| SU 36 | Summe Auszahlungen aus der Finanzierungstätigkeit | | | | | | | 0,00 | 0,00 | 0,00 |
| SA4 | Saldo (4) Geldfluss aus der Finanzierungstätigkeit (35 – 36) | | | | | | | 0,00 | 0,00 | 0,00 |
| SA5 | Saldo (5) Geldfluss aus der voranschlagswirksamen Gebarung (Saldo 3 + Saldo 4) | | | | | | | -3.500,00 | -8.400,00 | -14.490,00 |
| | | | | | | | | | | |
| 24 | Vorschulische Erziehung | | | | | | | | | |
| 240 | Kindergärten | | | | | | | | | |
| 240000 | Kindergärten | | | | | | | | | |
| Operative Gebarung | | | | | | | | | | |
| 2/240000+810000 | Leistungserlöse (Elternbeiträge) | 2114 | 3114 | 13 | 13.500,00 | 14.200,00 | 11.476,50 | 13.500,00 | 14.200,00 | 11.476,50 |
| 2/240000+810100 | Einnahmen Getränkekasse | 2114 | 3114 | 13 | | | 97,74 | | | 97,74 |
| 2/240000+810200 | Einnahmen Nachmittagsbetreuung | 2114 | 3114 | 13 | 6.500,00 | 4.800,00 | 5.738,96 | 6.500,00 | 4.800,00 | 4.464,63 |
| 2/240000+810300 | Kostensersatz Essen | 2114 | 3114 | 13 | 1.900,00 | 1.900,00 | 2.460,50 | 1.900,00 | 1.900,00 | 1.949,50 |
| 2/240000+813000 | Erträge aus der Auflösung von Investitionszuschüssen (Kapitaltransfers) | 2127 | | | 700,00 | 700,00 | 741,18 | | | |
| 2/240000+829100 | Sonstige Erträge Abfertigungsversicherung | 2116 | 3116 | 18 | | | 472,02 | | | |
| 6/240000+829910 | Zuführung von operativer Gebarung | 2116 | 3116 | 1 18 | | | 4.893,77 | | | 4.893,77 |
| 2/240000+861000 | Transfers von Ländern, Landesfonds und Landeskammern (Zuschuss Finanzsonderaktionsdarlehen) | 2121 | 3121 | 15 | 10.000,00 | | 1.400,00 | 10.000,00 | | 1.400,00 |
| 2/240000+861001 | Transfers von Ländern, Landesfonds und Landeskammern Zuschuss Betreuerinnen | 2121 | 3121 | 15 | 50.000,00 | 30.000,00 | | 50.000,00 | 30.000,00 | |
| 2/240000+861002 | Transfers von Ländern, Landesfonds und Landeskammern Zuschuss Land NÖ neu Zukunftsfonds | 2121 | 3121 | | 5.000,00 | 5.000,00 | | 5.000,00 | 5.000,00 | |
| 2/240000+861003 | Transfers von Ländern, Landesfonds und Landeskammern (Zuschuss zum Bau Kindergarten) | 2121 | 3121 | | 13.300,00 | | | 13.300,00 | | |
| SU 21 / 31 | Summe Erträge / Einzahlungen operative Gebarung | | | | 100.900,00 | 56.600,00 | 27.280,67 | 100.200,00 | 55.900,00 | 24.282,14 |
| 1/240000-400000 | Geringwertige Wirtschaftsgüter (GWG) | 2221 | 3221 | 23 | 300,00 | 300,00 | 135,22 | 300,00 | 300,00 | 135,22 |
| 1/240000-451000 | Brennstoffe | 2221 | 3221 | 23 | 4.000,00 | 4.000,00 | 3.527,48 | 4.000,00 | 4.000,00 | 3.527,48 |
| 1/240000-454000 | Reinigungsmittel | 2221 | 3221 | 23 | 2.000,00 | 1.000,00 | 2.698,30 | 2.000,00 | 1.000,00 | 2.698,30 |
| 1/240000-456000 | Schreib-, Zeichen- und sonstige Büromittel | 2221 | 3221 | 23 | 300,00 | 300,00 | 124,41 | 300,00 | 300,00 | 124,41 |
| 1/240000-457000 | Druckwerke Gesetzblätter, Zeitschr., Formulare | 2221 | 3221 | 23 | 100,00 | 100,00 | 774,96 | 100,00 | 100,00 | 774,96 |
| 1/240000-457100 | Druckwerke (Kopien und Ausdrücke am Gemeindeamt) | 2221 | 3221 | 23 | 600,00 | 600,00 | | 600,00 | 600,00 | |

| | | MVAG | | VC QU | Ergebnisvoranschlag | | | Finanzierungsvoranschlag | | |
|--------------------|---|------|------|-------|---------------------|--------------------|--------------------|--------------------------|--------------------|--------------------|
| | | EH | FH | | VA 2025 | VA 2024 | RA 2023 | VA 2025 | VA 2024 | RA 2023 |
| 1/240000-511000 | Geldbezüge d. Angestellten (in handwerklicher Verwendung) | 2211 | 3211 | 20 | 144.800,00 | 129.700,00 | 113.029,80 | 144.800,00 | 129.700,00 | 113.029,80 |
| 1/240000-580000 | DGB zum Ausgleichsfonds für Familienbeihilfen | 2212 | 3212 | 20 | 5.600,00 | 5.900,00 | 4.117,79 | 5.600,00 | 5.900,00 | 4.117,79 |
| 1/240000-582000 | Sonstige DGB zur sozialen Sicherheit | 2212 | 3212 | 20 | 29.000,00 | 27.000,00 | 22.295,41 | 29.000,00 | 27.000,00 | 22.295,41 |
| 1/240000-582100 | Beitrag Mitarbeiter Vorsorgekasse | 2212 | 3212 | 20 | 2.200,00 | 2.000,00 | 1.663,88 | 2.200,00 | 2.000,00 | 1.663,88 |
| 1/240000-592000 | Dotierung von Rückstellungen für Jubiläumszuwendungen | 2214 | | | 1.200,00 | 900,00 | 861,53 | | | |
| 1/240000-600000 | Strom | 2222 | 3222 | 24 | 2.100,00 | 2.100,00 | 1.998,67 | 2.100,00 | 2.100,00 | 1.998,67 |
| 1/240000-614000 | Instandhaltung von Gebäuden | 2224 | 3224 | 24 | 100,00 | 100,00 | 375,27 | 100,00 | 100,00 | 230,27 |
| 1/240000-618000 | Instandhaltung der Amtsausstattung | 2224 | 3224 | 24 | 200,00 | 200,00 | 239,56 | 200,00 | 200,00 | 315,58 |
| 1/240000-618010 | Instandhaltung des Spielplatzes und Gartens | 2224 | 3224 | 24 | 400,00 | 400,00 | 90,00 | 400,00 | 400,00 | 90,00 |
| 1/240000-631000 | Telefon, Telefax, BTX | 2222 | 3222 | 24 | 500,00 | 500,00 | 392,31 | 500,00 | 500,00 | 392,31 |
| 1/240000-631100 | Internetgebühren 2. Gruppe Internetcube | 2222 | 3222 | 24 | 200,00 | 200,00 | 182,38 | 200,00 | 200,00 | 182,38 |
| 1/240000-640000 | Rechts- und Beratungsaufwand | 2222 | 3222 | 24 | 200,00 | 200,00 | 281,85 | 200,00 | 200,00 | 281,85 |
| 1/240000-650000 | Zinsen für Finanzschulden in Euro | 2241 | 3241 | 25 | 38.700,00 | 8.400,00 | | 38.700,00 | 8.400,00 | |
| 1/240000-670000 | Versicherungen | 2222 | 3222 | 24 | 1.800,00 | 300,00 | 162,00 | 1.800,00 | 300,00 | 162,00 |
| 1/240000-680000 | Planmäßige Abschreibung | 2226 | | | 12.700,00 | 12.800,00 | 12.733,34 | | | |
| 1/240000-710000 | Öffentliche Abgaben, ohne Gebühren gemäß FAG | 2225 | 3225 | 24 | 100,00 | 100,00 | 199,35 | 100,00 | 100,00 | 199,35 |
| 1/240000-720000 | Vergütungen für Personal und Sachkosten (interne Umbuchungen) | 2225 | 3225 | 24 | 6.300,00 | 6.300,00 | 4.193,08 | 6.300,00 | 6.300,00 | 4.193,08 |
| 1/240000-728000 | Entgelt für sonstige Leistungen Essen Kindergartenkinder | 2225 | 3225 | 24 | 1.900,00 | 1.900,00 | 2.173,50 | 1.900,00 | 1.900,00 | 2.243,50 |
| 1/240000-728009 | Beistellung von Material (Elternbeitrag) | 2225 | 3225 | 24 | 13.500,00 | 14.200,00 | 7.570,51 | 13.500,00 | 14.200,00 | 7.570,51 |
| 1/240000-728010 | Entgelte für sonstige Leistungen | 2225 | 3225 | 24 | | | 1.571,11 | | | 1.571,11 |
| 1/240000-728100 | Entgelt für sonstige Leistungen Getränke Kindergartenkinder | 2225 | 3225 | 24 | | | 390,82 | | | 390,82 |
| 1/240000-728200 | Entgelte für sonstige Leistungen (Ausgaben für E-Auto Kindergarten) | 2225 | 3225 | 24 | | | 80,33 | | | 80,33 |
| 1/240000-728400 | Ausgaben für Untersuchung Kindergartenkinder | 2225 | 3225 | 24 | 200,00 | 200,00 | | 200,00 | 200,00 | |
| 1/240000-752000 | Transfers an Gemeinden, Beitrag Tagesbetreuungseinrichtung (TBE) andere Gemeinden | 2231 | 3231 | 26 | 2.400,00 | 2.400,00 | 796,45 | 2.400,00 | 2.400,00 | 477,87 |
| SU 22 / 32 | Summe Aufwendungen / Auszahlungen operative Gebarung | | | | 271.400,00 | 222.100,00 | 182.659,31 | 257.500,00 | 208.400,00 | 168.746,88 |
| SA 0 / SA 1 | (0) Nettoergebnis (21 - 22) / (1) Geldfluss operative Gebarung (31 - 32) | | | | -170.500,00 | -165.500,00 | -155.378,64 | -157.300,00 | -152.500,00 | -144.464,74 |
| SA01 | Saldo (01) Haushaltsrücklagen (230 - 240) | | | | 0,00 | 0,00 | 0,00 | 0,00 | 0,00 | 0,00 |
| SA00 | Saldo (00) Nettoergebnis nach Haushaltsrücklagen (Saldo 0 + Saldo 01) | | | | -170.500,00 | -165.500,00 | -155.378,64 | | | |

| | MVAG | VC | QU | Ergebnisvoranschlag | | | Finanzierungsvoranschlag | | | | | |
|-------------------------------|---|----|----|--|------|---------|--------------------------|--------------------|--------------------|--------------------|----------------|--------|
| | | | | EH | FH | VA 2025 | VA 2024 | RA 2023 | VA 2025 | VA 2024 | RA 2023 | |
| Investive Gebarung | | | | | | | | | | | | |
| 2/240000+301000 | | | | | | | | | 10.000,00 | | | |
| | | | | 3331 | 2 | | | | | | | |
| | | | | Kapitaltransfers von Ländern, Landesfonds und Landeskammern | | | | | | | | |
| SU 33 | Summe Einzahlungen investive Gebarung | | | | | | | 0,00 | 10.000,00 | 0,00 | | |
| 5/240000-010000 | | | | 3413 | 1 | 40 | | | | 4.893,77 | | |
| | | | | Umbau/Generalsanierung für 3. Kindergartengruppe | | | | | | | | |
| 1/240000-042000 | | | | 3415 | 2 | 41 | | 500,00 | 500,00 | 558,60 | | |
| | | | | Betriebsausstattung diverse Anschaffungen | | | | | | | | |
| 1/240000-042001 | | | | 3415 | 2 | | | | 40.000,00 | | | |
| | | | | Amts-, Betriebs- und Geschäftsausstattung Einrichtung Kindergartengruppe | | | | | | | | |
| SU 34 | Summe Auszahlungen investive Gebarung | | | | | | | 500,00 | 40.500,00 | 5.452,37 | | |
| SA2 | Saldo (2) Geldfluss aus der Investiven Gebarung (33 – 34) | | | | | | | -500,00 | -30.500,00 | -5.452,37 | | |
| SA3 | Saldo (3) Nettofinanzierungssaldo (Saldo 1 + Saldo 2) | | | | | | | -157.800,00 | -183.000,00 | -149.917,11 | | |
| Finanzierungstätigkeit | | | | | | | | | | | | |
| SU 35 | Summe Einzahlungen aus der Finanzierungstätigkeit | | | | | | | 0,00 | 0,00 | 0,00 | | |
| 1/240000-346000 | | | | 3614 | 65 | | | | 1.500,00 | | | |
| | | | | Investitionsdarlehen von Finanzunternehmen | | | | | | | | |
| SU 36 | Summe Auszahlungen aus der Finanzierungstätigkeit | | | | | | | 0,00 | 1.500,00 | 0,00 | | |
| SA4 | Saldo (4) Geldfluss aus der Finanzierungstätigkeit (35 – 36) | | | | | | | 0,00 | -1.500,00 | 0,00 | | |
| SA5 | Saldo (5) Geldfluss aus der voranschlagswirksamen Gebarung (Saldo 3 + Saldo 4) | | | | | | | -157.800,00 | -184.500,00 | -149.917,11 | | |
| 240001 | Außengruppe Johannesstraße 2 | | | | | | | | | | | |
| Operative Gebarung | | | | | | | | | | | | |
| 6/240001+899000 | | | | 2116 | 1 | | 5.200,00 | | | | | |
| | | | | Entnahmen aus Verrechnungsrücklagen zwischen Projekten | | | | | | | | |
| SU 21 / 31 | Summe Erträge / Einzahlungen operative Gebarung | | | | | | 0,00 | 5.200,00 | 0,00 | 0,00 | | |
| 1/240001-451000 | | | | 2221 | 3221 | 23 | 1.500,00 | 1.500,00 | 958,02 | 1.500,00 | 1.500,00 | 958,02 |
| | | | | Brennstoffe | | | | | | | | |
| SU 22 / 32 | Summe Aufwendungen / Auszahlungen operative Gebarung | | | | | | 1.500,00 | 1.500,00 | 958,02 | 1.500,00 | 958,02 | |
| SA 0 / SA 1 | (0) Nettoergebnis (21 - 22) / (1) Geldfluss operative Gebarung (31 – 32) | | | | | | -1.500,00 | 3.700,00 | -958,02 | -1.500,00 | -958,02 | |
| SA01 | Saldo (01) Haushaltsrücklagen (230 - 240) | | | | | | 0,00 | 0,00 | 0,00 | 0,00 | | |
| SA00 | Saldo (00) Nettoergebnis nach Haushaltsrücklagen (Saldo 0 + Saldo 01) | | | | | | -1.500,00 | 3.700,00 | -958,02 | -958,02 | | |
| Investive Gebarung | | | | | | | | | | | | |
| SU 33 | Summe Einzahlungen investive Gebarung | | | | | | | 0,00 | 0,00 | 0,00 | | |
| 5/240001-010000 | | | | 3413 | 1 | 40 | | | | 5.196,80 | | |
| | | | | Gebäude und Bauten (Umbau Generalsanierung Wohnung in Volksschulklasse) | | | | | | | | |
| SU 34 | Summe Auszahlungen investive Gebarung | | | | | | | 0,00 | 0,00 | 5.196,80 | | |
| SA2 | Saldo (2) Geldfluss aus der Investiven Gebarung (33 – 34) | | | | | | | 0,00 | 0,00 | -5.196,80 | | |
| SA3 | Saldo (3) Nettofinanzierungssaldo (Saldo 1 + Saldo 2) | | | | | | | -1.500,00 | -1.500,00 | -6.154,82 | | |

| | | MVAG | | VC QU | Ergebnisvoranschlag | | | Finanzierungsvoranschlag | | |
|-------------------------------|--|------|------|-------|---------------------|----------|----------|--------------------------|-------------|-----------|
| | | EH | FH | | VA 2025 | VA 2024 | RA 2023 | VA 2025 | VA 2024 | RA 2023 |
| Finanzierungstätigkeit | | | | | | | | | | |
| SU 35 | Summe Einzahlungen aus der Finanzierungstätigkeit | | | | | | | 0,00 | 0,00 | 0,00 |
| SU 36 | Summe Auszahlungen aus der Finanzierungstätigkeit | | | | | | | 0,00 | 0,00 | 0,00 |
| SA4 | Saldo (4) Geldfluss aus der Finanzierungstätigkeit (35 – 36) | | | | | | | 0,00 | 0,00 | 0,00 |
| SA5 | Saldo (5) Geldfluss aus der voranschlagswirksamen Gebarung (Saldo 3 + Saldo 4) | | | | | | | -1.500,00 | -1.500,00 | -6.154,82 |
| 240002 | Kindergärten | | | | | | | | | |
| Operative Gebarung | | | | | | | | | | |
| SU 21 / 31 | Summe Erträge / Einzahlungen operative Gebarung | | | | 0,00 | 0,00 | 0,00 | 0,00 | 0,00 | 0,00 |
| SU 22 / 32 | Summe Aufwendungen / Auszahlungen operative Gebarung | | | | 0,00 | 0,00 | 0,00 | 0,00 | 0,00 | 0,00 |
| SA 0 / SA 1 | (0) Nettoergebnis (21 - 22) / (1) Geldfluss operative Gebarung (31 – 32) | | | | 0,00 | 0,00 | 0,00 | 0,00 | 0,00 | 0,00 |
| SA01 | Saldo (01) Haushaltsrücklagen (230 - 240) | | | | 0,00 | 0,00 | 0,00 | 0,00 | 0,00 | 0,00 |
| SA00 | Saldo (00) Nettoergebnis nach Haushaltsrücklagen (Saldo 0 + Saldo 01) | | | | 0,00 | 0,00 | 0,00 | | | |
| Investive Gebarung | | | | | | | | | | |
| SU 33 | Summe Einzahlungen investive Gebarung | | | | | | | 0,00 | 0,00 | 0,00 |
| 5/240002-010000 | Gebäude und Bauten Nuebau eines 3-gruppigen Kindergartens | | 3413 | 1 | | | | 1.125.000,00 | | |
| 5/240002-010100 | Gebäude und Bauten Planungskosten Kindergarten | | 3413 | 1 | | | | | 160.000,00 | |
| SU 34 | Summe Auszahlungen investive Gebarung | | | | | | | 1.125.000,00 | 160.000,00 | 0,00 |
| SA2 | Saldo (2) Geldfluss aus der Investiven Gebarung (33 – 34) | | | | | | | -1.125.000,00 | -160.000,00 | 0,00 |
| SA3 | Saldo (3) Nettofinanzierungssaldo (Saldo 1 + Saldo 2) | | | | | | | -1.125.000,00 | -160.000,00 | 0,00 |
| Finanzierungstätigkeit | | | | | | | | | | |
| 6/240002+346000 | Investitionsdarlehen von Finanzunternehmen Kindergartenbau | | 3514 | 1 | | | | 1.125.000,00 | 160.000,00 | |
| SU 35 | Summe Einzahlungen aus der Finanzierungstätigkeit | | | | | | | 1.125.000,00 | 160.000,00 | 0,00 |
| SU 36 | Summe Auszahlungen aus der Finanzierungstätigkeit | | | | | | | 0,00 | 0,00 | 0,00 |
| SA4 | Saldo (4) Geldfluss aus der Finanzierungstätigkeit (35 – 36) | | | | | | | 1.125.000,00 | 160.000,00 | 0,00 |
| SA5 | Saldo (5) Geldfluss aus der voranschlagswirksamen Gebarung (Saldo 3 + Saldo 4) | | | | | | | 0,00 | 0,00 | 0,00 |
| 26 | Sport und außerschulische Leibeserziehung | | | | | | | | | |
| 262 | Sportplätze | | | | | | | | | |
| 262000 | Sportplätze | | | | | | | | | |
| Operative Gebarung | | | | | | | | | | |
| 2/262000+811000 | Bestandszins (Fußballverein) Betriebskosten | 2115 | 3115 | 14 | 3.000,00 | 3.000,00 | 3.077,81 | 3.000,00 | 3.000,00 | 900,00 |
| 2/262000+811100 | Einnahmen aus Vermietung (Bestandszins ESV) | 2115 | 3115 | 14 | 200,00 | 200,00 | 53,97 | 200,00 | 200,00 | 53,97 |

| | | MVAG | | VC QU | Ergebnisvoranschlag | | | Finanzierungsvoranschlag | | |
|---------------------------|---|------|------|-------|---------------------|------------------|-------------------|--------------------------|------------------|-------------------|
| | | EH | FH | | VA 2025 | VA 2024 | RA 2023 | VA 2025 | VA 2024 | RA 2023 |
| 2/262000+811300 | Miet- und Pachtertrag Betriebskosten ESV | 2115 | 3115 | 14 | 300,00 | | 82,51 | 300,00 | | 77,43 |
| 2/262000+813000 | Erträge aus der Auflösung von Investitionszuschüssen (Kapitaltransfers) | 2127 | | | 2.200,00 | 2.100,00 | 2.231,56 | | | |
| 2/262000+816200 | Kostensatz Stromkosten Pumpwerk | 2114 | 3114 | 13 | 700,00 | 700,00 | 541,69 | 700,00 | 700,00 | 239,25 |
| 2/262000+816300 | Kostensätze für Rücklagenbildung Pumpwerk | 2114 | 3114 | 13 | 200,00 | 200,00 | 127,16 | 200,00 | 200,00 | 25,80 |
| 2/262000+861000 | Zinszuschüsse des Landes (LFSA) | 2121 | 3121 | 15 | 1.200,00 | 800,00 | 1.380,00 | 1.200,00 | 800,00 | 1.380,00 |
| 6/262000+863000 | Eigenleistungen Sportverein | 2121 | 3121 | 1 15 | | 27.800,00 | | | 27.800,00 | |
| SU 21 / 31 | Summe Erträge / Einzahlungen operative Gebarung | | | | 7.800,00 | 34.800,00 | 7.494,70 | 5.600,00 | 32.700,00 | 2.676,45 |
| 1/262000-613000 | Instandhaltung von Sportplätzen | 2224 | 3224 | 24 | 2.500,00 | 2.500,00 | 3.829,22 | 2.500,00 | 2.500,00 | 3.829,22 |
| 1/262000-613001 | Instandhaltung von sonstigen Grundstückseinrichtungen Prüfung Beachplatz | 2224 | 3224 | 24 | | | 84,00 | | | 84,00 |
| 1/262000-650000 | Schuldzinsen | 2241 | 3241 | 25 | 2.900,00 | 7.200,00 | 3.447,99 | 2.900,00 | 7.200,00 | 3.447,99 |
| 1/262000-670000 | Versicherungen Sportverein | 2222 | 3222 | 24 | 1.000,00 | 900,00 | 990,63 | 1.000,00 | 900,00 | 990,63 |
| 1/262000-670100 | Versicherungen Eisschützensportverein | 2222 | 3222 | 24 | 800,00 | 400,00 | 286,70 | 800,00 | 400,00 | 286,70 |
| 1/262000-680000 | Planmäßige Abschreibung | 2226 | | | 4.600,00 | 4.600,00 | 4.758,88 | | | |
| 1/262000-710000 | Öffentliche Abgaben Betriebskosten Sporthaus | 2225 | 3225 | 24 | 3.000,00 | 3.000,00 | 2.044,41 | 3.000,00 | 3.000,00 | 2.044,41 |
| 1/262000-710100 | laufende Betriebskosten Pumpwerk | 2225 | 3225 | 24 | 1.100,00 | 1.100,00 | 2.297,51 | 1.100,00 | 1.100,00 | 2.297,51 |
| 1/262000-720000 | Kostenbeiträge für Leistungen (Personalkosten Mähen Sportplatz) | 2225 | 3225 | 24 | 2.000,00 | 2.000,00 | 8.950,12 | 2.000,00 | 2.000,00 | 8.950,12 |
| 1/262000-729100 | Umbuchung für "Rücklage Pumpwerk" in DL | 2225 | 3225 | 24 | 200,00 | 200,00 | 127,16 | 200,00 | 200,00 | 127,16 |
| 1/262000-757000 | Subventionen an den Eisschützensportverein | 2234 | 3234 | 27 | | | 640,56 | | | 640,56 |
| 1/262000-757100 | Subventionen an den Sportverein | 2234 | 3234 | 27 | 900,00 | 900,00 | 989,28 | 900,00 | 900,00 | 989,28 |
| SU 22 / 32 | Summe Aufwendungen / Auszahlungen operative Gebarung | | | | 19.000,00 | 22.800,00 | 28.446,46 | 14.400,00 | 18.200,00 | 23.687,58 |
| SA 0 / SA 1 | (0) Nettoergebnis (21 - 22) / (1) Geldfluss operative Gebarung (31 - 32) | | | | -11.200,00 | 12.000,00 | -20.951,76 | -8.800,00 | 14.500,00 | -21.011,13 |
| SA01 | Saldo (01) Haushaltsrücklagen (230 - 240) | | | | 0,00 | 0,00 | 0,00 | 0,00 | 0,00 | 0,00 |
| SA00 | Saldo (00) Nettoergebnis nach Haushaltsrücklagen (Saldo 0 + Saldo 01) | | | | -11.200,00 | 12.000,00 | -20.951,76 | | | |
| Investive Gebarung | | | | | | | | | | |
| 6/262000+301000 | Kapitaltransfers von Ländern, Landesfonds und Landeskammern | | 3331 | 1 33 | | | | | | 50.000,00 |
| SU 33 | Summe Einzahlungen investive Gebarung | | | | | | | 0,00 | 0,00 | 50.000,00 |
| 5/262000-006000 | Neubau Sporthaus+Trainingsplatz | | 3412 | 1 40 | | | | | | 3.574,14 |
| 1/262000-006000 | Sonstige Grundstückseinrichtungen (Beachplatz Neuerrichtung) | | 3412 | 2 40 | | | | | | 93,60 |
| SU 34 | Summe Auszahlungen investive Gebarung | | | | | | | 0,00 | 0,00 | 3.667,74 |
| SA2 | Saldo (2) Geldfluss aus der Investiven Gebarung (33 - 34) | | | | | | | 0,00 | 0,00 | 46.332,26 |

| | | MVAG | | VC QU | Ergebnisvoranschlag | | | Finanzierungsvoranschlag | | |
|-------------------------------|---|------|------|-------|---------------------|-------------------|------------------|--------------------------|--------------------|-------------------|
| | | EH | FH | | VA 2025 | VA 2024 | RA 2023 | VA 2025 | VA 2024 | RA 2023 |
| SA3 | Saldo (3) Nettofinanzierungssaldo (Saldo 1 + Saldo 2) | | | | | | | -8.800,00 | 14.500,00 | 25.321,13 |
| Finanzierungstätigkeit | | | | | | | | | | |
| SU 35 | Summe Einzahlungen aus der Finanzierungstätigkeit | | | | | | | 0,00 | 0,00 | 0,00 |
| 1/262000-346000 | Schuldentilgung | | 3614 | 65 | | | | 10.400,00 | 10.400,00 | 10.421,06 |
| SU 36 | Summe Auszahlungen aus der Finanzierungstätigkeit | | | | | | | 10.400,00 | 10.400,00 | 10.421,06 |
| SA4 | Saldo (4) Geldfluss aus der Finanzierungstätigkeit (35 – 36) | | | | | | | -10.400,00 | -10.400,00 | -10.421,06 |
| SA5 | Saldo (5) Geldfluss aus der voranschlagswirksamen Gebarung (Saldo 3 + Saldo 4) | | | | | | | -19.200,00 | 4.100,00 | 14.900,07 |
| 262001 | Stockschützenplatz | | | | | | | | | |
| Operative Gebarung | | | | | | | | | | |
| 2/262001+813000 | Erträge aus der Auflösung von Investitionszuschüssen (Kapitaltransfers) | | 2127 | | 2.000,00 | | | | | |
| 6/262001+871000 | Kapitaltransfers aus Gemeinde-Bedarfszuweisungsmittel | 2121 | 3121 | 1 33 | | 101.700,00 | 20.000,00 | | 101.700,00 | 20.000,00 |
| SU 21 / 31 | Summe Erträge / Einzahlungen operative Gebarung | | | | 2.000,00 | 101.700,00 | 20.000,00 | 0,00 | 101.700,00 | 20.000,00 |
| 1/262001-650000 | Zinsen für Finanzschulden in Euro | 2241 | 3241 | 25 | 6.300,00 | | | 6.300,00 | | |
| 1/262001-680000 | Planmäßige Abschreibung | | 2226 | | 3.300,00 | 100,00 | 28,49 | | | |
| SU 22 / 32 | Summe Aufwendungen / Auszahlungen operative Gebarung | | | | 9.600,00 | 100,00 | 28,49 | 6.300,00 | 0,00 | 0,00 |
| SA 0 / SA 1 | (0) Nettoergebnis (21 - 22) / (1) Geldfluss operative Gebarung (31 – 32) | | | | -7.600,00 | 101.600,00 | 19.971,51 | -6.300,00 | 101.700,00 | 20.000,00 |
| SA01 | Saldo (01) Haushaltsrücklagen (230 - 240) | | | | 0,00 | 0,00 | 0,00 | 0,00 | 0,00 | 0,00 |
| SA00 | Saldo (00) Nettoergebnis nach Haushaltsrücklagen (Saldo 0 + Saldo 01) | | | | -7.600,00 | 101.600,00 | 19.971,51 | | | |
| Investive Gebarung | | | | | | | | | | |
| 6/262001+300001 | Raumordnungsförderung des Landes NÖ | | 3331 | 1 33 | | | | | 10.000,00 | |
| 6/262001+301000 | Zuschuss des Landes Nö zum Stockplatz | | 3331 | 1 33 | | | | | 15.000,00 | |
| 6/262001+303000 | Zuschuss des Stockschützenvereines | | 3331 | 1 33 | | | | 78.300,00 | 78.400,00 | |
| SU 33 | Summe Einzahlungen investive Gebarung | | | | | | | 78.300,00 | 103.400,00 | 0,00 |
| 5/262001-010000 | Gebäude und Bauten am Stockschützenplatz | | 3413 | 1 40 | | | | 243.700,00 | 224.700,00 | |
| SU 34 | Summe Auszahlungen investive Gebarung | | | | | | | 243.700,00 | 224.700,00 | 0,00 |
| SA2 | Saldo (2) Geldfluss aus der Investiven Gebarung (33 – 34) | | | | | | | -165.400,00 | -121.300,00 | 0,00 |
| SA3 | Saldo (3) Nettofinanzierungssaldo (Saldo 1 + Saldo 2) | | | | | | | -171.700,00 | -19.600,00 | 20.000,00 |
| Finanzierungstätigkeit | | | | | | | | | | |
| 6/262001+346000 | Investitionsdarlehen von Finanzunternehmen | | 3514 | 1 55 | | | | 78.400,00 | 78.300,00 | |
| SU 35 | Summe Einzahlungen aus der Finanzierungstätigkeit | | | | | | | 78.400,00 | 78.300,00 | 0,00 |
| 1/262001-346000 | Investitionsdarlehen von Finanzunternehmen | | 3614 | 65 | | | | 2.000,00 | | |
| SU 36 | Summe Auszahlungen aus der Finanzierungstätigkeit | | | | | | | 2.000,00 | 0,00 | 0,00 |
| SA4 | Saldo (4) Geldfluss aus der Finanzierungstätigkeit (35 – 36) | | | | | | | 76.400,00 | 78.300,00 | 0,00 |

| | | MVAG VC QU | | | Ergebnisvoranschlag | | | Finanzierungsvoranschlag | | |
|--------------------|---|------------|------|----|---------------------|------------------|------------------|--------------------------|------------------|------------------|
| | | EH | FH | | VA 2025 | VA 2024 | RA 2023 | VA 2025 | VA 2024 | RA 2023 |
| SA5 | Saldo (5) Geldfluss aus der voranschlagswirksamen Gebarung (Saldo 3 + Saldo 4) | | | | | | | -95.300,00 | 58.700,00 | 20.000,00 |
| 263 | Turn- und Sporthallen | | | | | | | | | |
| 263000 | Turn- und Sporthallen (Turnsaal) | | | | | | | | | |
| | Operative Gebarung | | | | | | | | | |
| 2/263000+811000 | Einnahmen aus Vermietung (Turnsaal) | 2115 | 3115 | 14 | 1.400,00 | 1.700,00 | 1.185,00 | 1.400,00 | 1.700,00 | 1.185,00 |
| SU 21 / 31 | Summe Erträge / Einzahlungen operative Gebarung | | | | 1.400,00 | 1.700,00 | 1.185,00 | 1.400,00 | 1.700,00 | 1.185,00 |
| 1/263000-454000 | Reinigungsmittel | 2221 | 3221 | 23 | 400,00 | 200,00 | 395,28 | 400,00 | 200,00 | 395,28 |
| 1/263000-511000 | Geldbezüge der Vertragsbediensteten in handwerklicher Verwendung | 2211 | 3211 | 20 | 9.900,00 | 4.000,00 | | 9.900,00 | 4.000,00 | |
| 1/263000-580000 | DGB zum Ausgleichsfonds für Familienbeihilfen | 2212 | 3212 | 20 | 400,00 | 200,00 | | 400,00 | 200,00 | |
| 1/263000-582000 | Sonstige DGB zur sozialen Sicherheit | 2212 | 3212 | 20 | 2.000,00 | 800,00 | | 2.000,00 | 800,00 | |
| 1/263000-582100 | Sonstige Dienstgeberbeiträge zur sozialen Sicherheit | 2212 | 3212 | 20 | 200,00 | 100,00 | | 200,00 | 100,00 | |
| 1/263000-600000 | Strom | 2222 | 3222 | 24 | 400,00 | 400,00 | 393,82 | 400,00 | 400,00 | 393,82 |
| 1/263000-614000 | Instandhaltung von Gebäuden (Turnsaal) | 2224 | 3224 | 24 | 600,00 | 600,00 | 3.059,33 | 600,00 | 600,00 | 3.059,33 |
| 1/263000-720000 | Kostenbeiträge (Kostensätze) für Leistungen | 2225 | 3225 | 24 | | | 4.276,32 | | | 4.276,32 |
| SU 22 / 32 | Summe Aufwendungen / Auszahlungen operative Gebarung | | | | 13.900,00 | 6.300,00 | 8.124,75 | 13.900,00 | 6.300,00 | 8.124,75 |
| SA 0 / SA 1 | (0) Nettoergebnis (21 - 22) / (1) Geldfluss operative Gebarung (31 - 32) | | | | -12.500,00 | -4.600,00 | -6.939,75 | -12.500,00 | -4.600,00 | -6.939,75 |
| SA01 | Saldo (01) Haushaltsrücklagen (230 - 240) | | | | 0,00 | 0,00 | 0,00 | 0,00 | 0,00 | 0,00 |
| SA00 | Saldo (00) Nettoergebnis nach Haushaltsrücklagen (Saldo 0 + Saldo 01) | | | | -12.500,00 | -4.600,00 | -6.939,75 | | | |
| | Investive Gebarung | | | | | | | | | |
| SU 33 | Summe Einzahlungen investive Gebarung | | | | | | | 0,00 | 0,00 | 0,00 |
| 1/263000-042000 | Amts-, Betriebs- und Geschäftsausstattung | | 3415 | 2 | | | | | 2.000,00 | |
| SU 34 | Summe Auszahlungen investive Gebarung | | | | | | | 0,00 | 2.000,00 | 0,00 |
| SA2 | Saldo (2) Geldfluss aus der Investiven Gebarung (33 - 34) | | | | | | | 0,00 | -2.000,00 | 0,00 |
| SA3 | Saldo (3) Nettofinanzierungssaldo (Saldo 1 + Saldo 2) | | | | | | | -12.500,00 | -6.600,00 | -6.939,75 |
| | Finanzierungstätigkeit | | | | | | | | | |
| SU 35 | Summe Einzahlungen aus der Finanzierungstätigkeit | | | | | | | 0,00 | 0,00 | 0,00 |
| SU 36 | Summe Auszahlungen aus der Finanzierungstätigkeit | | | | | | | 0,00 | 0,00 | 0,00 |
| SA4 | Saldo (4) Geldfluss aus der Finanzierungstätigkeit (35 - 36) | | | | | | | 0,00 | 0,00 | 0,00 |
| SA5 | Saldo (5) Geldfluss aus der voranschlagswirksamen Gebarung (Saldo 3 + Saldo 4) | | | | | | | -12.500,00 | -6.600,00 | -6.939,75 |

| | | MVAG | | VC QU | Ergebnisvoranschlag | | | Finanzierungsvoranschlag | | |
|-------------------------------|---|------|------|-------|---------------------|------------------|------------------|--------------------------|------------------|-----------------|
| | | EH | FH | | VA 2025 | VA 2024 | RA 2023 | VA 2025 | VA 2024 | RA 2023 |
| 265 | Tennisplätze und -hallen | | | | | | | | | |
| 265000 | Tennisplätze | | | | | | | | | |
| Operative Gebarung | | | | | | | | | | |
| 2/265000+811000 | Einnahmen aus Vermietung (Tennisverein) | 2115 | 3115 | 14 | 100,00 | 100,00 | 66,79 | 100,00 | 100,00 | 66,79 |
| 2/265000+811100 | Rückersätze von Ausgaben (Wasserrechnung) | 2115 | 3115 | 14 | 200,00 | 200,00 | 450,01 | 200,00 | 200,00 | 842,22 |
| 2/265000+813000 | Erträge aus der Auflösung von Investitionszuschüssen (Kapitaltransfers) | 2127 | | | 1.200,00 | 1.300,00 | 1.341,56 | | | |
| SU 21 / 31 | Summe Erträge / Einzahlungen operative Gebarung | | | | 1.500,00 | 1.600,00 | 1.858,36 | 300,00 | 300,00 | 909,01 |
| 1/265000-670000 | Versicherungen für Tennisplatz | 2222 | 3222 | 24 | 900,00 | 900,00 | 680,43 | 900,00 | 900,00 | 680,43 |
| 1/265000-680000 | Planmäßige Abschreibung | 2226 | | | 3.900,00 | 3.900,00 | 3.861,20 | | | |
| 1/265000-710000 | Öffentliche Abgaben | 2225 | 3225 | 24 | 200,00 | 200,00 | 418,71 | 200,00 | 200,00 | 418,71 |
| 1/265000-757000 | Subventionen an den Tennisverein | 2234 | 3234 | 27 | 600,00 | 600,00 | 600,00 | 600,00 | 600,00 | 600,00 |
| SU 22 / 32 | Summe Aufwendungen / Auszahlungen operative Gebarung | | | | 5.600,00 | 5.600,00 | 5.560,34 | 1.700,00 | 1.700,00 | 1.699,14 |
| SA 0 / SA 1 | (0) Nettoergebnis (21 - 22) / (1) Geldfluss operative Gebarung (31 - 32) | | | | -4.100,00 | -4.000,00 | -3.701,98 | -1.400,00 | -1.400,00 | -790,13 |
| SA01 | Saldo (01) Haushaltsrücklagen (230 - 240) | | | | 0,00 | 0,00 | 0,00 | 0,00 | 0,00 | 0,00 |
| SA00 | Saldo (00) Nettoergebnis nach Haushaltsrücklagen (Saldo 0 + Saldo 01) | | | | -4.100,00 | -4.000,00 | -3.701,98 | | | |
| Investive Gebarung | | | | | | | | | | |
| SU 33 | Summe Einzahlungen investive Gebarung | | | | | | | 0,00 | 0,00 | 0,00 |
| SU 34 | Summe Auszahlungen investive Gebarung | | | | | | | 0,00 | 0,00 | 0,00 |
| SA2 | Saldo (2) Geldfluss aus der Investiven Gebarung (33 - 34) | | | | | | | 0,00 | 0,00 | 0,00 |
| SA3 | Saldo (3) Nettofinanzierungssaldo (Saldo 1 + Saldo 2) | | | | | | | -1.400,00 | -1.400,00 | -790,13 |
| Finanzierungstätigkeit | | | | | | | | | | |
| SU 35 | Summe Einzahlungen aus der Finanzierungstätigkeit | | | | | | | 0,00 | 0,00 | 0,00 |
| SU 36 | Summe Auszahlungen aus der Finanzierungstätigkeit | | | | | | | 0,00 | 0,00 | 0,00 |
| SA4 | Saldo (4) Geldfluss aus der Finanzierungstätigkeit (35 - 36) | | | | | | | 0,00 | 0,00 | 0,00 |
| SA5 | Saldo (5) Geldfluss aus der voranschlagswirksamen Gebarung (Saldo 3 + Saldo 4) | | | | | | | -1.400,00 | -1.400,00 | -790,13 |
| 266 | Wintersportanlagen | | | | | | | | | |
| 266000 | Wintersportanlagen (Schimeisterschaften) | | | | | | | | | |
| Operative Gebarung | | | | | | | | | | |
| SU 21 / 31 | Summe Erträge / Einzahlungen operative Gebarung | | | | 0,00 | 0,00 | 0,00 | 0,00 | 0,00 | 0,00 |
| 1/266000-729000 | Sonstige Ausgaben (Schimeisterschaft) | 2225 | 3225 | 24 | | 800,00 | | | 800,00 | |
| SU 22 / 32 | Summe Aufwendungen / Auszahlungen operative Gebarung | | | | 0,00 | 800,00 | 0,00 | 0,00 | 800,00 | 0,00 |
| SA 0 / SA 1 | (0) Nettoergebnis (21 - 22) / (1) Geldfluss operative Gebarung (31 - 32) | | | | 0,00 | -800,00 | 0,00 | 0,00 | -800,00 | 0,00 |
| SA01 | Saldo (01) Haushaltsrücklagen (230 - 240) | | | | 0,00 | 0,00 | 0,00 | 0,00 | 0,00 | 0,00 |
| SA00 | Saldo (00) Nettoergebnis nach Haushaltsrücklagen (Saldo 0 + Saldo 01) | | | | 0,00 | -800,00 | 0,00 | | | |

| | MVAG | VC QU | Ergebnisvoranschlag | | | Finanzierungsvoranschlag | | | | | | |
|-------------------------------|------|-------|--|------|---------|--------------------------|---------|---------|---------|---------|---------|--------|
| | | | EH | FH | VA 2025 | VA 2024 | RA 2023 | VA 2025 | VA 2024 | RA 2023 | | |
| Investive Gebarung | | | | | | | | | | | | |
| SU 33 | | | Summe Einzahlungen investive Gebarung | | | | | 0,00 | 0,00 | 0,00 | | |
| SU 34 | | | Summe Auszahlungen investive Gebarung | | | | | 0,00 | 0,00 | 0,00 | | |
| SA2 | | | Saldo (2) Geldfluss aus der Investiven Gebarung (33 – 34) | | | | | 0,00 | 0,00 | 0,00 | | |
| SA3 | | | Saldo (3) Nettofinanzierungssaldo (Saldo 1 + Saldo 2) | | | | | 0,00 | -800,00 | 0,00 | | |
| Finanzierungstätigkeit | | | | | | | | | | | | |
| SU 35 | | | Summe Einzahlungen aus der Finanzierungstätigkeit | | | | | 0,00 | 0,00 | 0,00 | | |
| SU 36 | | | Summe Auszahlungen aus der Finanzierungstätigkeit | | | | | 0,00 | 0,00 | 0,00 | | |
| SA4 | | | Saldo (4) Geldfluss aus der Finanzierungstätigkeit (35 – 36) | | | | | 0,00 | 0,00 | 0,00 | | |
| SA5 | | | Saldo (5) Geldfluss aus der voranschlagswirksamen Gebarung (Saldo 3 + Saldo 4) | | | | | 0,00 | -800,00 | 0,00 | | |
| 27 Erwachsenenbildung | | | | | | | | | | | | |
| 273 Volksbüchereien | | | | | | | | | | | | |
| 273000 Volksbüchereien | | | | | | | | | | | | |
| Operative Gebarung | | | | | | | | | | | | |
| SU 21 / 31 | | | Summe Erträge / Einzahlungen operative Gebarung | | | 0,00 | 0,00 | 0,00 | 0,00 | 0,00 | | |
| 1/273000-757000 | | | Subventionen an den Verein Volkshaus | 2234 | 3234 | 27 | 600,00 | 600,00 | 689,28 | 600,00 | 600,00 | 689,28 |
| SU 22 / 32 | | | Summe Aufwendungen / Auszahlungen operative Gebarung | | | 600,00 | 600,00 | 689,28 | 600,00 | 600,00 | 689,28 | |
| SA 0 / SA 1 | | | (0) Nettoergebnis (21 - 22) / (1) Geldfluss operative Gebarung (31 – 32) | | | -600,00 | -600,00 | -689,28 | -600,00 | -600,00 | -689,28 | |
| SA01 | | | Saldo (01) Haushaltsrücklagen (230 - 240) | | | 0,00 | 0,00 | 0,00 | 0,00 | 0,00 | 0,00 | |
| SA00 | | | Saldo (00) Nettoergebnis nach Haushaltsrücklagen (Saldo 0 + Saldo 01) | | | -600,00 | -600,00 | -689,28 | | | | |
| Investive Gebarung | | | | | | | | | | | | |
| SU 33 | | | Summe Einzahlungen investive Gebarung | | | | | 0,00 | 0,00 | 0,00 | | |
| SU 34 | | | Summe Auszahlungen investive Gebarung | | | | | 0,00 | 0,00 | 0,00 | | |
| SA2 | | | Saldo (2) Geldfluss aus der Investiven Gebarung (33 – 34) | | | | | 0,00 | 0,00 | 0,00 | | |
| SA3 | | | Saldo (3) Nettofinanzierungssaldo (Saldo 1 + Saldo 2) | | | | | -600,00 | -600,00 | -689,28 | | |
| Finanzierungstätigkeit | | | | | | | | | | | | |
| SU 35 | | | Summe Einzahlungen aus der Finanzierungstätigkeit | | | | | 0,00 | 0,00 | 0,00 | | |
| SU 36 | | | Summe Auszahlungen aus der Finanzierungstätigkeit | | | | | 0,00 | 0,00 | 0,00 | | |
| SA4 | | | Saldo (4) Geldfluss aus der Finanzierungstätigkeit (35 – 36) | | | | | 0,00 | 0,00 | 0,00 | | |
| SA5 | | | Saldo (5) Geldfluss aus der voranschlagswirksamen Gebarung (Saldo 3 + Saldo 4) | | | | | -600,00 | -600,00 | -689,28 | | |

| | | MVAG VC QU | | | Ergebnisvoranschlag | | | Finanzierungsvoranschlag | | |
|-----------------------------------|--|------------|------|----|---------------------|-------------------|-------------------|--------------------------|-------------------|-------------------|
| | | EH | FH | | VA 2025 | VA 2024 | RA 2023 | VA 2025 | VA 2024 | RA 2023 |
| 3 Kunst, Kultur und Kultus | | | | | | | | | | |
| 32 | Musik und darstellende Kunst | | | | | | | | | |
| 320 | Ausbildung in Musik und darstellender Kunst | | | | | | | | | |
| 320000 | Ausbildung in Musik und darstellender Kunst | | | | | | | | | |
| Operative Gebarung | | | | | | | | | | |
| 2/320000+862000 | Transfers von Gemeinden, Gemeindeverbände (ohne marktbestimmte Tätigkeit) und Gemeindefonds Guthaben Beiträge Vorjahre | 2121 | 3121 | 15 | | | 1.193,99 | | | 1.193,99 |
| SU 21 / 31 | Summe Erträge / Einzahlungen operative Gebarung | | | | 0,00 | 0,00 | 1.193,99 | 0,00 | 0,00 | 1.193,99 |
| 1/320000-752000 | Laufende Kostenbeiträge an die Musikschule Nibelungengau | 2231 | 3231 | 26 | 25.600,00 | 28.000,00 | 31.190,36 | 25.600,00 | 28.000,00 | 31.190,36 |
| 1/320000-768000 | Laufende Transferzlg. an Private Rückersätze von Elternbeiträgen | 2234 | 3234 | 27 | 700,00 | 700,00 | 562,40 | 700,00 | 700,00 | 562,40 |
| SU 22 / 32 | Summe Aufwendungen / Auszahlungen operative Gebarung | | | | 26.300,00 | 28.700,00 | 31.752,76 | 26.300,00 | 28.700,00 | 31.752,76 |
| SA 0 / SA 1 | (0) Nettoergebnis (21 - 22) / (1) Geldfluss operative Gebarung (31 - 32) | | | | -26.300,00 | -28.700,00 | -30.558,77 | -26.300,00 | -28.700,00 | -30.558,77 |
| SA01 | Saldo (01) Haushaltsrücklagen (230 - 240) | | | | 0,00 | 0,00 | 0,00 | 0,00 | 0,00 | 0,00 |
| SA00 | Saldo (00) Nettoergebnis nach Haushaltsrücklagen (Saldo 0 + Saldo 01) | | | | -26.300,00 | -28.700,00 | -30.558,77 | | | |
| Investive Gebarung | | | | | | | | | | |
| SU 33 | Summe Einzahlungen investive Gebarung | | | | | | | 0,00 | 0,00 | 0,00 |
| SU 34 | Summe Auszahlungen investive Gebarung | | | | | | | 0,00 | 0,00 | 0,00 |
| SA2 | Saldo (2) Geldfluss aus der Investiven Gebarung (33 - 34) | | | | | | | 0,00 | 0,00 | 0,00 |
| SA3 | Saldo (3) Nettofinanzierungssaldo (Saldo 1 + Saldo 2) | | | | | | | -26.300,00 | -28.700,00 | -30.558,77 |
| Finanzierungstätigkeit | | | | | | | | | | |
| SU 35 | Summe Einzahlungen aus der Finanzierungstätigkeit | | | | | | | 0,00 | 0,00 | 0,00 |
| SU 36 | Summe Auszahlungen aus der Finanzierungstätigkeit | | | | | | | 0,00 | 0,00 | 0,00 |
| SA4 | Saldo (4) Geldfluss aus der Finanzierungstätigkeit (35 - 36) | | | | | | | 0,00 | 0,00 | 0,00 |
| SA5 | Saldo (5) Geldfluss aus der voranschlagswirksamen Gebarung (Saldo 3 + Saldo 4) | | | | | | | -26.300,00 | -28.700,00 | -30.558,77 |
| 321 | Einrichtungen der Musikpflege | | | | | | | | | |
| 321000 | Einrichtungen der Musikpflege (Musikverein) | | | | | | | | | |
| Operative Gebarung | | | | | | | | | | |
| SU 21 / 31 | Summe Erträge / Einzahlungen operative Gebarung | | | | 0,00 | 0,00 | 0,00 | 0,00 | 0,00 | 0,00 |
| 1/321000-680000 | Planmäßige Abschreibung | 2226 | | | 2.000,00 | 2.000,00 | 2.005,21 | | | |
| 1/321000-757000 | Subventionen an den Musikverein | 2234 | 3234 | 27 | 1.900,00 | 1.900,00 | 1.968,64 | 1.900,00 | 1.900,00 | 1.968,64 |
| SU 22 / 32 | Summe Aufwendungen / Auszahlungen operative Gebarung | | | | 3.900,00 | 3.900,00 | 3.973,85 | 1.900,00 | 1.900,00 | 1.968,64 |
| SA 0 / SA 1 | (0) Nettoergebnis (21 - 22) / (1) Geldfluss operative Gebarung (31 - 32) | | | | -3.900,00 | -3.900,00 | -3.973,85 | -1.900,00 | -1.900,00 | -1.968,64 |

| | MVAG | VC QU | Ergebnisvoranschlag | | | Finanzierungsvoranschlag | | | | | |
|-------------------------------|------|-------|--|------|---------|--------------------------|-----------|-----------|-----------|-----------|-----------|
| | | | EH | FH | VA 2025 | VA 2024 | RA 2023 | VA 2025 | VA 2024 | RA 2023 | |
| SA01 | | | Saldo (01) Haushaltsrücklagen (230 - 240) | | | 0,00 | 0,00 | 0,00 | 0,00 | 0,00 | 0,00 |
| SA00 | | | Saldo (00) Nettoergebnis nach Haushaltsrücklagen (Saldo 0 + Saldo 01) | | | -3.900,00 | -3.900,00 | -3.973,85 | | | |
| Investive Gebarung | | | | | | | | | | | |
| SU 33 | | | Summe Einzahlungen investive Gebarung | | | | | | 0,00 | 0,00 | 0,00 |
| SU 34 | | | Summe Auszahlungen investive Gebarung | | | | | | 0,00 | 0,00 | 0,00 |
| SA2 | | | Saldo (2) Geldfluss aus der Investiven Gebarung (33 – 34) | | | | | | 0,00 | 0,00 | 0,00 |
| SA3 | | | Saldo (3) Nettofinanzierungssaldo (Saldo 1 + Saldo 2) | | | | | | -1.900,00 | -1.900,00 | -1.968,64 |
| Finanzierungstätigkeit | | | | | | | | | | | |
| SU 35 | | | Summe Einzahlungen aus der Finanzierungstätigkeit | | | | | | 0,00 | 0,00 | 0,00 |
| SU 36 | | | Summe Auszahlungen aus der Finanzierungstätigkeit | | | | | | 0,00 | 0,00 | 0,00 |
| SA4 | | | Saldo (4) Geldfluss aus der Finanzierungstätigkeit (35 – 36) | | | | | | 0,00 | 0,00 | 0,00 |
| SA5 | | | Saldo (5) Geldfluss aus der voranschlagswirksamen Gebarung (Saldo 3 + Saldo 4) | | | | | | -1.900,00 | -1.900,00 | -1.968,64 |
| 324 | | | Maßnahmen zur Förderung der darstellenden Kunst | | | | | | | | |
| 324000 | | | Maßnahmen zur Förderung der darstellenden Kunst | | | | | | | | |
| Operative Gebarung | | | | | | | | | | | |
| SU 21 / 31 | | | Summe Erträge / Einzahlungen operative Gebarung | | | 0,00 | 0,00 | 0,00 | 0,00 | 0,00 | 0,00 |
| 1/324000-757000 | | | Zuschuss Kirchenchor für Leitung | 2234 | 3234 | 27 | | 100,00 | | 100,00 | |
| SU 22 / 32 | | | Summe Aufwendungen / Auszahlungen operative Gebarung | | | 0,00 | 100,00 | 0,00 | 0,00 | 100,00 | 0,00 |
| SA 0 / SA 1 | | | (0) Nettoergebnis (21 - 22) / (1) Geldfluss operative Gebarung (31 – 32) | | | 0,00 | -100,00 | 0,00 | 0,00 | -100,00 | 0,00 |
| SA01 | | | Saldo (01) Haushaltsrücklagen (230 - 240) | | | 0,00 | 0,00 | 0,00 | 0,00 | 0,00 | 0,00 |
| SA00 | | | Saldo (00) Nettoergebnis nach Haushaltsrücklagen (Saldo 0 + Saldo 01) | | | 0,00 | -100,00 | 0,00 | 0,00 | 0,00 | 0,00 |
| Investive Gebarung | | | | | | | | | | | |
| SU 33 | | | Summe Einzahlungen investive Gebarung | | | | | | 0,00 | 0,00 | 0,00 |
| SU 34 | | | Summe Auszahlungen investive Gebarung | | | | | | 0,00 | 0,00 | 0,00 |
| SA2 | | | Saldo (2) Geldfluss aus der Investiven Gebarung (33 – 34) | | | | | | 0,00 | 0,00 | 0,00 |
| SA3 | | | Saldo (3) Nettofinanzierungssaldo (Saldo 1 + Saldo 2) | | | | | | 0,00 | -100,00 | 0,00 |
| Finanzierungstätigkeit | | | | | | | | | | | |
| SU 35 | | | Summe Einzahlungen aus der Finanzierungstätigkeit | | | | | | 0,00 | 0,00 | 0,00 |
| SU 36 | | | Summe Auszahlungen aus der Finanzierungstätigkeit | | | | | | 0,00 | 0,00 | 0,00 |
| SA4 | | | Saldo (4) Geldfluss aus der Finanzierungstätigkeit (35 – 36) | | | | | | 0,00 | 0,00 | 0,00 |
| SA5 | | | Saldo (5) Geldfluss aus der voranschlagswirksamen Gebarung (Saldo 3 + Saldo 4) | | | | | | 0,00 | -100,00 | 0,00 |
| 325 | | | Festspiele | | | | | | | | |
| 325000 | | | Festspiele (Theaterveranstaltungen) | | | | | | | | |
| Operative Gebarung | | | | | | | | | | | |
| SU 21 / 31 | | | Summe Erträge / Einzahlungen operative Gebarung | | | 0,00 | 0,00 | 0,00 | 0,00 | 0,00 | 0,00 |

| | | MVAG VC QU | | | Ergebnisvoranschlag | | | Finanzierungsvoranschlag | | | |
|-------------------------------|---|------------|------|----|---------------------|----------------|----------------|--------------------------|----------------|----------------|----------------|
| | | EH | FH | | VA 2025 | VA 2024 | RA 2023 | VA 2025 | VA 2024 | RA 2023 | |
| 1/325000-757000 | Subventionen an den Theaterverein | 2234 | 3234 | 27 | | 600,00 | 194,28 | | 600,00 | 194,28 | |
| SU 22 / 32 | Summe Aufwendungen / Auszahlungen operative Gebarung | | | | 0,00 | 600,00 | 194,28 | | 0,00 | 600,00 | 194,28 |
| SA 0 / SA 1 | (0) Nettoergebnis (21 - 22) / (1) Geldfluss operative Gebarung (31 - 32) | | | | 0,00 | -600,00 | -194,28 | | 0,00 | -600,00 | -194,28 |
| SA01 | Saldo (01) Haushaltsrücklagen (230 - 240) | | | | 0,00 | 0,00 | 0,00 | | 0,00 | 0,00 | 0,00 |
| SA00 | Saldo (00) Nettoergebnis nach Haushaltsrücklagen (Saldo 0 + Saldo 01) | | | | 0,00 | -600,00 | -194,28 | | | | |
| Investive Gebarung | | | | | | | | | | | |
| SU 33 | Summe Einzahlungen investive Gebarung | | | | | | | | 0,00 | 0,00 | 0,00 |
| SU 34 | Summe Auszahlungen investive Gebarung | | | | | | | | 0,00 | 0,00 | 0,00 |
| SA2 | Saldo (2) Geldfluss aus der Investiven Gebarung (33 - 34) | | | | | | | | 0,00 | 0,00 | 0,00 |
| SA3 | Saldo (3) Nettofinanzierungssaldo (Saldo 1 + Saldo 2) | | | | | | | | 0,00 | -600,00 | -194,28 |
| Finanzierungstätigkeit | | | | | | | | | | | |
| SU 35 | Summe Einzahlungen aus der Finanzierungstätigkeit | | | | | | | | 0,00 | 0,00 | 0,00 |
| SU 36 | Summe Auszahlungen aus der Finanzierungstätigkeit | | | | | | | | 0,00 | 0,00 | 0,00 |
| SA4 | Saldo (4) Geldfluss aus der Finanzierungstätigkeit (35 - 36) | | | | | | | | 0,00 | 0,00 | 0,00 |
| SA5 | Saldo (5) Geldfluss aus der voranschlagswirksamen Gebarung (Saldo 3 + Saldo 4) | | | | | | | | 0,00 | -600,00 | -194,28 |
| 36 Heimatpflege | | | | | | | | | | | |
| 361 | Nichtwissenschaftliche Archive | | | | | | | | | | |
| 361000 | Nichtwissenschaftliche Archive | | | | | | | | | | |
| Operative Gebarung | | | | | | | | | | | |
| 2/361000+808000 | Einnahmen aus Verkauf Bezirkschronik | 2116 | 3116 | 16 | 100,00 | 100,00 | 51,80 | 100,00 | 100,00 | 51,80 | |
| SU 21 / 31 | Summe Erträge / Einzahlungen operative Gebarung | | | | 100,00 | 100,00 | 51,80 | 100,00 | 100,00 | 51,80 | |
| 1/361000-728000 | Entgelt für sonstige Leistungen Verfassung von Chroniken | 2225 | 3225 | 24 | 200,00 | 200,00 | | 200,00 | 200,00 | | |
| SU 22 / 32 | Summe Aufwendungen / Auszahlungen operative Gebarung | | | | 200,00 | 200,00 | 0,00 | 200,00 | 200,00 | 0,00 | |
| SA 0 / SA 1 | (0) Nettoergebnis (21 - 22) / (1) Geldfluss operative Gebarung (31 - 32) | | | | -100,00 | -100,00 | 51,80 | -100,00 | -100,00 | 51,80 | |
| SA01 | Saldo (01) Haushaltsrücklagen (230 - 240) | | | | 0,00 | 0,00 | 0,00 | 0,00 | 0,00 | 0,00 | |
| SA00 | Saldo (00) Nettoergebnis nach Haushaltsrücklagen (Saldo 0 + Saldo 01) | | | | -100,00 | -100,00 | 51,80 | | | | |
| Investive Gebarung | | | | | | | | | | | |
| SU 33 | Summe Einzahlungen investive Gebarung | | | | | | | | 0,00 | 0,00 | 0,00 |
| SU 34 | Summe Auszahlungen investive Gebarung | | | | | | | | 0,00 | 0,00 | 0,00 |
| SA2 | Saldo (2) Geldfluss aus der Investiven Gebarung (33 - 34) | | | | | | | | 0,00 | 0,00 | 0,00 |
| SA3 | Saldo (3) Nettofinanzierungssaldo (Saldo 1 + Saldo 2) | | | | | | | | -100,00 | -100,00 | 51,80 |
| Finanzierungstätigkeit | | | | | | | | | | | |
| SU 35 | Summe Einzahlungen aus der Finanzierungstätigkeit | | | | | | | | 0,00 | 0,00 | 0,00 |
| SU 36 | Summe Auszahlungen aus der Finanzierungstätigkeit | | | | | | | | 0,00 | 0,00 | 0,00 |
| SA4 | Saldo (4) Geldfluss aus der Finanzierungstätigkeit (35 - 36) | | | | | | | | 0,00 | 0,00 | 0,00 |

| | MVAG | VC QU | Ergebnisvoranschlag | | | Finanzierungsvoranschlag | | | | | |
|-------------------------------|------|-------|---|--------------|-----------------|--------------------------|------------------|------------------|------------------|------------------|------------------|
| | | | EH | FH | VA 2025 | VA 2024 | RA 2023 | VA 2025 | VA 2024 | RA 2023 | |
| SA5 | | | Saldo (5) Geldfluss aus der voranschlagswirksamen Gebarung (Saldo 3 + Saldo 4) | | | | | | -100,00 | -100,00 | 51,80 |
| 362 | | | Denkmalpflege | | | | | | | | |
| 362000 | | | Denkmalpflege | | | | | | | | |
| Operative Gebarung | | | | | | | | | | | |
| SU 21 / 31 | | | Summe Erträge / Einzahlungen operative Gebarung | | | 0,00 | 0,00 | 0,00 | 0,00 | 0,00 | 0,00 |
| 1/362000-680000 | | | Planmäßige Abschreibung | 2226 | | | 300,00 | 335,58 | | | |
| SU 22 / 32 | | | Summe Aufwendungen / Auszahlungen operative Gebarung | | | 0,00 | 300,00 | 335,58 | 0,00 | 0,00 | 0,00 |
| SA 0 / SA 1 | | | (0) Nettoergebnis (21 - 22) / (1) Geldfluss operative Gebarung (31 - 32) | | | 0,00 | -300,00 | -335,58 | 0,00 | 0,00 | 0,00 |
| SA01 | | | Saldo (01) Haushaltsrücklagen (230 - 240) | | | 0,00 | 0,00 | 0,00 | 0,00 | 0,00 | 0,00 |
| SA00 | | | Saldo (00) Nettoergebnis nach Haushaltsrücklagen (Saldo 0 + Saldo 01) | | | 0,00 | -300,00 | -335,58 | | | |
| Investive Gebarung | | | | | | | | | | | |
| SU 33 | | | Summe Einzahlungen investive Gebarung | | | | | | 0,00 | 0,00 | 0,00 |
| SU 34 | | | Summe Auszahlungen investive Gebarung | | | | | | 0,00 | 0,00 | 0,00 |
| SA2 | | | Saldo (2) Geldfluss aus der Investiven Gebarung (33 - 34) | | | | | | 0,00 | 0,00 | 0,00 |
| SA3 | | | Saldo (3) Nettofinanzierungssaldo (Saldo 1 + Saldo 2) | | | | | | 0,00 | 0,00 | 0,00 |
| Finanzierungstätigkeit | | | | | | | | | | | |
| SU 35 | | | Summe Einzahlungen aus der Finanzierungstätigkeit | | | | | | 0,00 | 0,00 | 0,00 |
| SU 36 | | | Summe Auszahlungen aus der Finanzierungstätigkeit | | | | | | 0,00 | 0,00 | 0,00 |
| SA4 | | | Saldo (4) Geldfluss aus der Finanzierungstätigkeit (35 - 36) | | | | | | 0,00 | 0,00 | 0,00 |
| SA5 | | | Saldo (5) Geldfluss aus der voranschlagswirksamen Gebarung (Saldo 3 + Saldo 4) | | | | | | 0,00 | 0,00 | 0,00 |
| 363 | | | Altstadterhaltung und Ortsbildpflege | | | | | | | | |
| 363000 | | | Altstadterhaltung und Ortsbildpflege | | | | | | | | |
| Operative Gebarung | | | | | | | | | | | |
| SU 21 / 31 | | | Summe Erträge / Einzahlungen operative Gebarung | | | 0,00 | 0,00 | 0,00 | 0,00 | 0,00 | 0,00 |
| 1/363000-728000 | | | Entgelt für sonstige Leistungen | 2225 3225 24 | (Blumenschmuck) | 8.500,00 | 8.000,00 | 8.826,40 | 8.500,00 | 8.000,00 | 8.826,40 |
| SU 22 / 32 | | | Summe Aufwendungen / Auszahlungen operative Gebarung | | | 8.500,00 | 8.000,00 | 8.826,40 | 8.500,00 | 8.000,00 | 8.826,40 |
| SA 0 / SA 1 | | | (0) Nettoergebnis (21 - 22) / (1) Geldfluss operative Gebarung (31 - 32) | | | -8.500,00 | -8.000,00 | -8.826,40 | -8.500,00 | -8.000,00 | -8.826,40 |
| SA01 | | | Saldo (01) Haushaltsrücklagen (230 - 240) | | | 0,00 | 0,00 | 0,00 | 0,00 | 0,00 | 0,00 |
| SA00 | | | Saldo (00) Nettoergebnis nach Haushaltsrücklagen (Saldo 0 + Saldo 01) | | | -8.500,00 | -8.000,00 | -8.826,40 | | | |
| Investive Gebarung | | | | | | | | | | | |
| SU 33 | | | Summe Einzahlungen investive Gebarung | | | | | | 0,00 | 0,00 | 0,00 |
| SU 34 | | | Summe Auszahlungen investive Gebarung | | | | | | 0,00 | 0,00 | 0,00 |
| SA2 | | | Saldo (2) Geldfluss aus der Investiven Gebarung (33 - 34) | | | | | | 0,00 | 0,00 | 0,00 |
| SA3 | | | Saldo (3) Nettofinanzierungssaldo (Saldo 1 + Saldo 2) | | | | | | -8.500,00 | -8.000,00 | -8.826,40 |

| | | MVAG VC QU | | | Ergebnisvoranschlag | | | Finanzierungsvoranschlag | | |
|-------------------------------|---|------------|------|----|---------------------|-----------|------------|--------------------------|-----------|------------|
| | | EH | FH | | VA 2025 | VA 2024 | RA 2023 | VA 2025 | VA 2024 | RA 2023 |
| Finanzierungstätigkeit | | | | | | | | | | |
| SU 35 | Summe Einzahlungen aus der Finanzierungstätigkeit | | | | | | | 0,00 | 0,00 | 0,00 |
| SU 36 | Summe Auszahlungen aus der Finanzierungstätigkeit | | | | | | | 0,00 | 0,00 | 0,00 |
| SA4 | Saldo (4) Geldfluss aus der Finanzierungstätigkeit (35 – 36) | | | | | | | 0,00 | 0,00 | 0,00 |
| SA5 | Saldo (5) Geldfluss aus der voranschlagswirksamen Gebarung (Saldo 3 + Saldo 4) | | | | | | | -8.500,00 | -8.000,00 | -8.826,40 |
| 369 | Sonstige Einrichtungen und Maßnahmen | | | | | | | | | |
| 369000 | Sonstige Einrichtungen und Maßnahmen | | | | | | | | | |
| Operative Gebarung | | | | | | | | | | |
| SU 21 / 31 | Summe Erträge / Einzahlungen operative Gebarung | | | | 0,00 | 0,00 | 0,00 | 0,00 | 0,00 | 0,00 |
| 1/369000-720000 | Kostenbeiträge (Kostenersätze) für Leistungen Umlegung Personal | 2225 | 3225 | 24 | 5.800,00 | 5.800,00 | 9.470,20 | 5.800,00 | 5.800,00 | 9.470,20 |
| 1/369000-729000 | Sonstige Ausgaben (Brauchtumpflege) | 2225 | 3225 | 24 | 2.100,00 | 2.100,00 | 1.797,60 | 2.100,00 | 2.100,00 | 1.797,60 |
| 1/369000-757000 | Subventionen an den Kameradschaftsbund | 2234 | 3234 | 27 | | 100,00 | | | 100,00 | |
| SU 22 / 32 | Summe Aufwendungen / Auszahlungen operative Gebarung | | | | 7.900,00 | 8.000,00 | 11.267,80 | 7.900,00 | 8.000,00 | 11.267,80 |
| SA 0 / SA 1 | (0) Nettoergebnis (21 - 22) / (1) Geldfluss operative Gebarung (31 – 32) | | | | -7.900,00 | -8.000,00 | -11.267,80 | -7.900,00 | -8.000,00 | -11.267,80 |
| SA01 | Saldo (01) Haushaltsrücklagen (230 - 240) | | | | 0,00 | 0,00 | 0,00 | 0,00 | 0,00 | 0,00 |
| SA00 | Saldo (00) Nettoergebnis nach Haushaltsrücklagen (Saldo 0 + Saldo 01) | | | | -7.900,00 | -8.000,00 | -11.267,80 | | | |
| Investive Gebarung | | | | | | | | | | |
| SU 33 | Summe Einzahlungen investive Gebarung | | | | | | | 0,00 | 0,00 | 0,00 |
| SU 34 | Summe Auszahlungen investive Gebarung | | | | | | | 0,00 | 0,00 | 0,00 |
| SA2 | Saldo (2) Geldfluss aus der Investiven Gebarung (33 – 34) | | | | | | | 0,00 | 0,00 | 0,00 |
| SA3 | Saldo (3) Nettofinanzierungssaldo (Saldo 1 + Saldo 2) | | | | | | | -7.900,00 | -8.000,00 | -11.267,80 |
| Finanzierungstätigkeit | | | | | | | | | | |
| SU 35 | Summe Einzahlungen aus der Finanzierungstätigkeit | | | | | | | 0,00 | 0,00 | 0,00 |
| SU 36 | Summe Auszahlungen aus der Finanzierungstätigkeit | | | | | | | 0,00 | 0,00 | 0,00 |
| SA4 | Saldo (4) Geldfluss aus der Finanzierungstätigkeit (35 – 36) | | | | | | | 0,00 | 0,00 | 0,00 |
| SA5 | Saldo (5) Geldfluss aus der voranschlagswirksamen Gebarung (Saldo 3 + Saldo 4) | | | | | | | -7.900,00 | -8.000,00 | -11.267,80 |
| 37 | Rundfunk, Presse, Film und Medien | | | | | | | | | |
| 371 | Förderung von Presse, Film und Medien | | | | | | | | | |
| 371000 | Förderung von Presse, Film und Medien | | | | | | | | | |
| Operative Gebarung | | | | | | | | | | |
| SU 21 / 31 | Summe Erträge / Einzahlungen operative Gebarung | | | | 0,00 | 0,00 | 0,00 | 0,00 | 0,00 | 0,00 |
| 1/371000-757000 | Subventionen an den Fotoclub | 2234 | 3234 | 27 | 100,00 | 100,00 | 150,00 | 100,00 | 100,00 | 150,00 |
| SU 22 / 32 | Summe Aufwendungen / Auszahlungen operative Gebarung | | | | 100,00 | 100,00 | 150,00 | 100,00 | 100,00 | 150,00 |

| | MVAG | VC QU | Ergebnisvoranschlag | | | Finanzierungsvoranschlag | | | | |
|-------------------------------|---|--------------|---------------------|----|-----------------|--------------------------|-----------------|-----------------|-----------------|-----------------|
| | | | EH | FH | VA 2025 | VA 2024 | RA 2023 | VA 2025 | VA 2024 | RA 2023 |
| SA 0 / SA 1 | (0) Nettoergebnis (21 - 22) / (1) Geldfluss operative Gebarung (31 – 32) | | | | -100,00 | -100,00 | -150,00 | -100,00 | -100,00 | -150,00 |
| SA01 | Saldo (01) Haushaltsrücklagen (230 - 240) | | | | 0,00 | 0,00 | 0,00 | 0,00 | 0,00 | 0,00 |
| SA00 | Saldo (00) Nettoergebnis nach Haushaltsrücklagen (Saldo 0 + Saldo 01) | | | | -100,00 | -100,00 | -150,00 | | | |
| Investive Gebarung | | | | | | | | | | |
| SU 33 | Summe Einzahlungen investive Gebarung | | | | | | | 0,00 | 0,00 | 0,00 |
| SU 34 | Summe Auszahlungen investive Gebarung | | | | | | | 0,00 | 0,00 | 0,00 |
| SA2 | Saldo (2) Geldfluss aus der Investiven Gebarung (33 – 34) | | | | | | | 0,00 | 0,00 | 0,00 |
| SA3 | Saldo (3) Nettofinanzierungssaldo (Saldo 1 + Saldo 2) | | | | | | | -100,00 | -100,00 | -150,00 |
| Finanzierungstätigkeit | | | | | | | | | | |
| SU 35 | Summe Einzahlungen aus der Finanzierungstätigkeit | | | | | | | 0,00 | 0,00 | 0,00 |
| SU 36 | Summe Auszahlungen aus der Finanzierungstätigkeit | | | | | | | 0,00 | 0,00 | 0,00 |
| SA4 | Saldo (4) Geldfluss aus der Finanzierungstätigkeit (35 – 36) | | | | | | | 0,00 | 0,00 | 0,00 |
| SA5 | Saldo (5) Geldfluss aus der voranschlagswirksamen Gebarung (Saldo 3 + Saldo 4) | | | | | | | -100,00 | -100,00 | -150,00 |
| | | | | | | | | | | |
| 38 | Sonstige Kulturpflege | | | | | | | | | |
| 381 | Maßnahmen der Kulturpflege | | | | | | | | | |
| 381000 | Massnahmen der Kulturpflege | | | | | | | | | |
| Operative Gebarung | | | | | | | | | | |
| 2/381000+810000 | Leistungserlöse (Einnahmen aus Veranstaltungen) | 2114 3114 13 | | | 100,00 | 100,00 | | 100,00 | 100,00 | |
| 2/381000+810100 | Einnahmen aus der Transparentwerbung Donauländenfestival | 2114 3114 13 | | | 1.500,00 | 1.500,00 | 1.514,32 | 1.500,00 | 1.500,00 | 1.514,32 |
| 2/381000+810200 | Werbeabgabe 5 % aus Transparentwerbungen | 2114 3114 13 | | | 100,00 | 100,00 | 75,68 | 100,00 | 100,00 | 75,68 |
| 2/381000+810300 | Ersatz Anteil Kosten durch Standbetreiber Donauländenfestival | 2114 3114 13 | | | 800,00 | 800,00 | 915,00 | 800,00 | 800,00 | 915,00 |
| 2/381000+810400 | Werbeabgabe 5 % Werbung Broschüren | 2114 3114 13 | | | 200,00 | 200,00 | 268,95 | 200,00 | 200,00 | 268,95 |
| 2/381000+810500 | Einnahmen Sponsoren Donaufestival | 2114 3114 13 | | | 5.200,00 | 5.200,00 | 5.381,05 | 5.200,00 | 5.200,00 | 5.372,72 |
| 2/381000+810600 | Einnahmen Sponsoren Stiller Advent | 2114 3114 13 | | | | 200,00 | | | 200,00 | |
| 2/381000+811000 | Bestandszins Veranstaltungsareal | 2115 3115 14 | | | 200,00 | 200,00 | 1.100,00 | 200,00 | 200,00 | 1.100,00 |
| 2/381000+828000 | Rückersätze von Ausgaben T-Shirt Verkauf Bike Event | 2116 3116 18 | | | | | 100,00 | | | 100,00 |
| 2/381000+861000 | Zuschuss des Landes zum Bikeevent | 2121 3121 15 | | | | 1.300,00 | | | 1.300,00 | |
| SU 21 / 31 | Summe Erträge / Einzahlungen operative Gebarung | | | | 8.100,00 | 9.600,00 | 9.355,00 | 8.100,00 | 9.600,00 | 9.346,67 |
| 1/381000-457000 | Druckwerke für Veranstaltungen | 2221 3221 23 | | | 1.500,00 | 1.500,00 | 1.495,09 | 1.500,00 | 1.500,00 | 1.495,09 |
| 1/381000-511000 | Geldbezüge der Vertragsbediensteten in handwerklicher Verwendung | 2211 3211 20 | | | 100,00 | 100,00 | 121,80 | 100,00 | 100,00 | 121,80 |
| 1/381000-580000 | DGB zum Ausgleichsfonds für Familienbeihilfen | 2212 3212 20 | | | | | 4,51 | | | 4,51 |

| | | MVAG | | VC QU | Ergebnisvoranschlag | | | Finanzierungsvoranschlag | | |
|-------------------------------|---|------|------|-------|---------------------|-------------------|-------------------|--------------------------|-------------------|-------------------|
| | | EH | FH | | VA 2025 | VA 2024 | RA 2023 | VA 2025 | VA 2024 | RA 2023 |
| 1/381000-582000 | Sonstige DGB zur sozialen Sicherheit | 2212 | 3212 | 20 | | | 0,57 | | | 0,57 |
| 1/381000-582100 | Beitrag Mitarbeiter Vorsorgekasse | 2212 | 3212 | 20 | | | 1,86 | | | 1,86 |
| 1/381000-600000 | Energiebezüge für Generationenpark | 2222 | 3222 | 24 | 2.200,00 | 2.200,00 | -589,73 | 2.200,00 | 2.200,00 | -589,73 |
| 1/381000-614000 | Instandhaltung von Gebäuden und Bauten (WC Container) | 2224 | 3224 | 24 | 300,00 | | 1.590,45 | 300,00 | | 1.590,45 |
| 1/381000-670000 | Versicherungen für WC-Container Veranstaltungsareal Generationenpark | 2222 | 3222 | 24 | 100,00 | 100,00 | 23,61 | 100,00 | 100,00 | 23,61 |
| 1/381000-680000 | Planmäßige Abschreibung | 2226 | | | | | 1.944,00 | | | |
| 1/381000-700000 | Mietzinse für WC Generationenpark | 2223 | 3223 | 24 | 900,00 | 900,00 | 948,09 | 900,00 | 900,00 | 948,09 |
| 1/381000-720000 | Kostenbeiträge (Kostensätze) für Leistungen Umlegung Personalkosten | 2225 | 3225 | 24 | 22.000,00 | 22.000,00 | 17.116,76 | 22.000,00 | 22.000,00 | 17.116,76 |
| 1/381000-728000 | Entgelt für sonstige Leistungen Kulturveranstaltungen | 2225 | 3225 | 24 | 800,00 | 800,00 | 271,71 | 800,00 | 800,00 | 271,71 |
| 1/381000-728100 | Werbeproschürendruck Veranstaltungen mit Werbung | 2225 | 3225 | 24 | 100,00 | 100,00 | 97,41 | 100,00 | 100,00 | 97,41 |
| 1/381000-728300 | Ausgaben Donau-Bike-Event | 2225 | 3225 | 24 | 600,00 | 600,00 | | 600,00 | 600,00 | |
| 1/381000-728400 | Ausgaben für Sonnwendfeuer der ARGE Nibelungengau | 2225 | 3225 | 24 | 100,00 | 100,00 | 396,63 | 100,00 | 100,00 | 396,63 |
| 1/381000-729100 | Donauländenfestival Ausgaben | 2225 | 3225 | 24 | 15.000,00 | 13.000,00 | 13.016,35 | 15.000,00 | 13.000,00 | 13.016,35 |
| 1/381000-729200 | Weitergabe Stiller Advent Sponsoren | 2225 | 3225 | 24 | | 200,00 | | | 200,00 | |
| 1/381000-757000 | Transfers an private Organisationen ohne Erwerbszweck (Zuschuss Waldviertelfestival) | 2234 | 3234 | 27 | | | 400,00 | | | 400,00 |
| SU 22 / 32 | Summe Aufwendungen / Auszahlungen operative Gebarung | | | | 43.700,00 | 41.600,00 | 36.839,11 | 43.700,00 | 41.600,00 | 34.895,11 |
| SA 0 / SA 1 | (0) Nettoergebnis (21 - 22) / (1) Geldfluss operative Gebarung (31 - 32) | | | | -35.600,00 | -32.000,00 | -27.484,11 | -35.600,00 | -32.000,00 | -25.548,44 |
| SA01 | Saldo (01) Haushaltsrücklagen (230 - 240) | | | | 0,00 | 0,00 | 0,00 | 0,00 | 0,00 | 0,00 |
| SA00 | Saldo (00) Nettoergebnis nach Haushaltsrücklagen (Saldo 0 + Saldo 01) | | | | -35.600,00 | -32.000,00 | -27.484,11 | | | |
| Investive Gebarung | | | | | | | | | | |
| SU 33 | Summe Einzahlungen investive Gebarung | | | | | | | 0,00 | 0,00 | 0,00 |
| 1/381000-042000 | Amts-, Betriebs- und Geschäftsausstattung (Brauereigarniturenkauf) | | 3415 | 2 41 | | | | | | 1.944,00 |
| SU 34 | Summe Auszahlungen investive Gebarung | | | | | | | 0,00 | 0,00 | 1.944,00 |
| SA2 | Saldo (2) Geldfluss aus der Investiven Gebarung (33 - 34) | | | | | | | 0,00 | 0,00 | -1.944,00 |
| SA3 | Saldo (3) Nettofinanzierungssaldo (Saldo 1 + Saldo 2) | | | | | | | -35.600,00 | -32.000,00 | -27.492,44 |
| Finanzierungstätigkeit | | | | | | | | | | |
| SU 35 | Summe Einzahlungen aus der Finanzierungstätigkeit | | | | | | | 0,00 | 0,00 | 0,00 |
| SU 36 | Summe Auszahlungen aus der Finanzierungstätigkeit | | | | | | | 0,00 | 0,00 | 0,00 |
| SA4 | Saldo (4) Geldfluss aus der Finanzierungstätigkeit (35 - 36) | | | | | | | 0,00 | 0,00 | 0,00 |
| SA5 | Saldo (5) Geldfluss aus der voranschlagswirksamen Gebarung (Saldo 3 + Saldo 4) | | | | | | | -35.600,00 | -32.000,00 | -27.492,44 |

| | MVAG | VC QU | Ergebnisvoranschlag | | | Finanzierungsvoranschlag | | | | |
|-------------------------------|---|-------|---------------------|----|-------------|--------------------------|----------------|-------------|----------------|----------------|
| | | | EH | FH | VA 2025 | VA 2024 | RA 2023 | VA 2025 | VA 2024 | RA 2023 |
| 39 | | | | | | | | | | |
| | Kultus | | | | | | | | | |
| 390 | Kirchliche Angelegenheiten | | | | | | | | | |
| 390000 | Kirchliche Angelegenheiten | | | | | | | | | |
| Operative Gebarung | | | | | | | | | | |
| SU 21 / 31 | Summe Erträge / Einzahlungen operative Gebarung | | | | 0,00 | 0,00 | 0,00 | 0,00 | 0,00 | 0,00 |
| 1/390000-757000 | Subventionen an die Religionsgemeinschaften | 2234 | 3234 | 27 | | 100,00 | 363,02 | | 100,00 | 363,02 |
| SU 22 / 32 | Summe Aufwendungen / Auszahlungen operative Gebarung | | | | 0,00 | 100,00 | 363,02 | 0,00 | 100,00 | 363,02 |
| SA 0 / SA 1 | (0) Nettoergebnis (21 - 22) / (1) Geldfluss operative Gebarung (31 - 32) | | | | 0,00 | -100,00 | -363,02 | 0,00 | -100,00 | -363,02 |
| SA01 | Saldo (01) Haushaltsrücklagen (230 - 240) | | | | 0,00 | 0,00 | 0,00 | 0,00 | 0,00 | 0,00 |
| SA00 | Saldo (00) Nettoergebnis nach Haushaltsrücklagen (Saldo 0 + Saldo 01) | | | | 0,00 | -100,00 | -363,02 | | | |
| Investive Gebarung | | | | | | | | | | |
| SU 33 | Summe Einzahlungen investive Gebarung | | | | | | | 0,00 | 0,00 | 0,00 |
| SU 34 | Summe Auszahlungen investive Gebarung | | | | | | | 0,00 | 0,00 | 0,00 |
| SA2 | Saldo (2) Geldfluss aus der Investiven Gebarung (33 - 34) | | | | | | | 0,00 | 0,00 | 0,00 |
| SA3 | Saldo (3) Nettofinanzierungssaldo (Saldo 1 + Saldo 2) | | | | | | | 0,00 | -100,00 | -363,02 |
| Finanzierungstätigkeit | | | | | | | | | | |
| SU 35 | Summe Einzahlungen aus der Finanzierungstätigkeit | | | | | | | 0,00 | 0,00 | 0,00 |
| SU 36 | Summe Auszahlungen aus der Finanzierungstätigkeit | | | | | | | 0,00 | 0,00 | 0,00 |
| SA4 | Saldo (4) Geldfluss aus der Finanzierungstätigkeit (35 - 36) | | | | | | | 0,00 | 0,00 | 0,00 |
| SA5 | Saldo (5) Geldfluss aus der voranschlagswirksamen Gebarung (Saldo 3 + Saldo 4) | | | | | | | 0,00 | -100,00 | -363,02 |

| | | MVAG VC QU | | | Ergebnisvoranschlag | | | Finanzierungsvoranschlag | | |
|---|---|------------|------|----|---------------------|--------------------|--------------------|--------------------------|--------------------|--------------------|
| | | EH | FH | | VA 2025 | VA 2024 | RA 2023 | VA 2025 | VA 2024 | RA 2023 |
| 4 Soziale Wohlfahrt und Wohnbauförderung | | | | | | | | | | |
| 41 | Allgemeine öffentliche Wohlfahrt | | | | | | | | | |
| 413 | Maßnahmen der Behindertenhilfe | | | | | | | | | |
| 413000 | Maßnahmen der Behindertenhilfe | | | | | | | | | |
| Operative Gebarung | | | | | | | | | | |
| SU 21 / 31 | Summe Erträge / Einzahlungen operative Gebarung | | | | 0,00 | 0,00 | 0,00 | 0,00 | 0,00 | 0,00 |
| 1/413000-757000 | Subvention KOBV Behindertenverband | 2234 | 3234 | 27 | 100,00 | 100,00 | 250,00 | 100,00 | 100,00 | 250,00 |
| SU 22 / 32 | Summe Aufwendungen / Auszahlungen operative Gebarung | | | | 100,00 | 100,00 | 250,00 | 100,00 | 100,00 | 250,00 |
| SA 0 / SA 1 | (0) Nettoergebnis (21 - 22) / (1) Geldfluss operative Gebarung (31 - 32) | | | | -100,00 | -100,00 | -250,00 | -100,00 | -100,00 | -250,00 |
| SA01 | Saldo (01) Haushaltsrücklagen (230 - 240) | | | | 0,00 | 0,00 | 0,00 | 0,00 | 0,00 | 0,00 |
| SA00 | Saldo (00) Nettoergebnis nach Haushaltsrücklagen (Saldo 0 + Saldo 01) | | | | -100,00 | -100,00 | -250,00 | | | |
| Investive Gebarung | | | | | | | | | | |
| SU 33 | Summe Einzahlungen investive Gebarung | | | | | | | 0,00 | 0,00 | 0,00 |
| SU 34 | Summe Auszahlungen investive Gebarung | | | | | | | 0,00 | 0,00 | 0,00 |
| SA2 | Saldo (2) Geldfluss aus der Investiven Gebarung (33 - 34) | | | | | | | 0,00 | 0,00 | 0,00 |
| SA3 | Saldo (3) Nettofinanzierungssaldo (Saldo 1 + Saldo 2) | | | | | | | -100,00 | -100,00 | -250,00 |
| Finanzierungstätigkeit | | | | | | | | | | |
| SU 35 | Summe Einzahlungen aus der Finanzierungstätigkeit | | | | | | | 0,00 | 0,00 | 0,00 |
| SU 36 | Summe Auszahlungen aus der Finanzierungstätigkeit | | | | | | | 0,00 | 0,00 | 0,00 |
| SA4 | Saldo (4) Geldfluss aus der Finanzierungstätigkeit (35 - 36) | | | | | | | 0,00 | 0,00 | 0,00 |
| SA5 | Saldo (5) Geldfluss aus der voranschlagswirksamen Gebarung (Saldo 3 + Saldo 4) | | | | | | | -100,00 | -100,00 | -250,00 |
| 419 | Sonstige Einrichtungen und Maßnahmen | | | | | | | | | |
| 419000 | Sonstige Einrichtungen und Maßnahmen | | | | | | | | | |
| Operative Gebarung | | | | | | | | | | |
| SU 21 / 31 | Summe Erträge / Einzahlungen operative Gebarung | | | | 0,00 | 0,00 | 0,00 | 0,00 | 0,00 | 0,00 |
| 1/419000-751000 | Sozialhilfeumlage- Wohnsitzgemeindebeitrag | 2231 | 3231 | 26 | 9.800,00 | 14.300,00 | 11.861,83 | 9.800,00 | 14.300,00 | 11.861,83 |
| 1/419000-751100 | Sozialhilfe-Umlage nach der Finanzkraft | 2231 | 3231 | 26 | 198.000,00 | 185.000,00 | 170.892,47 | 198.000,00 | 185.000,00 | 170.892,47 |
| SU 22 / 32 | Summe Aufwendungen / Auszahlungen operative Gebarung | | | | 207.800,00 | 199.300,00 | 182.754,30 | 207.800,00 | 199.300,00 | 182.754,30 |
| SA 0 / SA 1 | (0) Nettoergebnis (21 - 22) / (1) Geldfluss operative Gebarung (31 - 32) | | | | -207.800,00 | -199.300,00 | -182.754,30 | -207.800,00 | -199.300,00 | -182.754,30 |
| SA01 | Saldo (01) Haushaltsrücklagen (230 - 240) | | | | 0,00 | 0,00 | 0,00 | 0,00 | 0,00 | 0,00 |
| SA00 | Saldo (00) Nettoergebnis nach Haushaltsrücklagen (Saldo 0 + Saldo 01) | | | | -207.800,00 | -199.300,00 | -182.754,30 | | | |
| Investive Gebarung | | | | | | | | | | |
| SU 33 | Summe Einzahlungen investive Gebarung | | | | | | | 0,00 | 0,00 | 0,00 |
| SU 34 | Summe Auszahlungen investive Gebarung | | | | | | | 0,00 | 0,00 | 0,00 |

| | MVAG | VC | QU | Ergebnisvoranschlag | | | Finanzierungsvoranschlag | | | |
|--|------|----|----|---------------------|----|---------|--------------------------|-------------|-------------|-------------|
| | | | | EH | FH | VA 2025 | VA 2024 | RA 2023 | VA 2025 | VA 2024 |
| SA2 | | | | | | | | 0,00 | 0,00 | 0,00 |
| SA3 | | | | | | | | -207.800,00 | -199.300,00 | -182.754,30 |
| Finanzierungstätigkeit | | | | | | | | | | |
| SU 35 | | | | | | | | 0,00 | 0,00 | 0,00 |
| SU 36 | | | | | | | | 0,00 | 0,00 | 0,00 |
| SA4 | | | | | | | | 0,00 | 0,00 | 0,00 |
| SA5 | | | | | | | | -207.800,00 | -199.300,00 | -182.754,30 |
| 42 Freie Wohlfahrt | | | | | | | | | | |
| 420 Altenheime | | | | | | | | | | |
| 420000 Altenheime | | | | | | | | | | |
| Operative Gebarung | | | | | | | | | | |
| SU 21 / 31 | | | | | | | | 0,00 | 0,00 | 0,00 |
| 1/420000-726000 | | | | | | | | 100,00 | 100,00 | 100,00 |
| SU 22 / 32 | | | | | | | | 100,00 | 100,00 | 100,00 |
| SA 0 / SA 1 | | | | | | | | -100,00 | -100,00 | -100,00 |
| SA01 | | | | | | | | 0,00 | 0,00 | 0,00 |
| SA00 | | | | | | | | -100,00 | -100,00 | -100,00 |
| Investive Gebarung | | | | | | | | | | |
| SU 33 | | | | | | | | 0,00 | 0,00 | 0,00 |
| SU 34 | | | | | | | | 0,00 | 0,00 | 0,00 |
| SA2 | | | | | | | | 0,00 | 0,00 | 0,00 |
| SA3 | | | | | | | | -100,00 | -100,00 | -100,00 |
| Finanzierungstätigkeit | | | | | | | | | | |
| SU 35 | | | | | | | | 0,00 | 0,00 | 0,00 |
| SU 36 | | | | | | | | 0,00 | 0,00 | 0,00 |
| SA4 | | | | | | | | 0,00 | 0,00 | 0,00 |
| SA5 | | | | | | | | -100,00 | -100,00 | -100,00 |
| 429 Sonstige Einrichtungen und Maßnahmen | | | | | | | | | | |
| 429000 Sonstige Einrichtungen und Maßnahmen | | | | | | | | | | |
| Operative Gebarung | | | | | | | | | | |
| SU 21 / 31 | | | | | | | | 0,00 | 0,00 | 0,00 |
| 1/429000-729000 | | | | | | | | 2.500,00 | 2.234,61 | 1.758,60 |
| 1/429000-757100 | | | | | | | | 600,00 | 632,08 | 632,08 |
| SU 22 / 32 | | | | | | | | 3.100,00 | 600,00 | 2.390,68 |

| | MVAG | VC | QU | Ergebnisvoranschlag | | | Finanzierungsvoranschlag | | |
|-------------------------------|---|------|------|---------------------|-------------------|-------------------|--------------------------|-------------------|-------------------|
| | | | | EH | FH | VA 2025 | VA 2024 | RA 2023 | VA 2025 |
| SA 0 / SA 1 | (0) Nettoergebnis (21 - 22) / (1) Geldfluss operative Gebarung (31 - 32) | | | -3.100,00 | -600,00 | -2.866,69 | -3.100,00 | -600,00 | -2.390,68 |
| SA01 | Saldo (01) Haushaltsrücklagen (230 - 240) | | | 0,00 | 0,00 | 0,00 | 0,00 | 0,00 | 0,00 |
| SA00 | Saldo (00) Nettoergebnis nach Haushaltsrücklagen (Saldo 0 + Saldo 01) | | | -3.100,00 | -600,00 | -2.866,69 | | | |
| Investive Gebarung | | | | | | | | | |
| SU 33 | Summe Einzahlungen investive Gebarung | | | | | | 0,00 | 0,00 | 0,00 |
| SU 34 | Summe Auszahlungen investive Gebarung | | | | | | 0,00 | 0,00 | 0,00 |
| SA2 | Saldo (2) Geldfluss aus der Investiven Gebarung (33 - 34) | | | | | | 0,00 | 0,00 | 0,00 |
| SA3 | Saldo (3) Nettofinanzierungssaldo (Saldo 1 + Saldo 2) | | | | | | -3.100,00 | -600,00 | -2.390,68 |
| Finanzierungstätigkeit | | | | | | | | | |
| SU 35 | Summe Einzahlungen aus der Finanzierungstätigkeit | | | | | | 0,00 | 0,00 | 0,00 |
| SU 36 | Summe Auszahlungen aus der Finanzierungstätigkeit | | | | | | 0,00 | 0,00 | 0,00 |
| SA4 | Saldo (4) Geldfluss aus der Finanzierungstätigkeit (35 - 36) | | | | | | 0,00 | 0,00 | 0,00 |
| SA5 | Saldo (5) Geldfluss aus der voranschlagswirksamen Gebarung (Saldo 3 + Saldo 4) | | | | | | -3.100,00 | -600,00 | -2.390,68 |
| 43 Jugendwohlfahrt | | | | | | | | | |
| 439 | Sonstige Einrichtungen und Maßnahmen | | | | | | | | |
| 439000 | Sonstige Einrichtungen und Maßnahmen | | | | | | | | |
| Operative Gebarung | | | | | | | | | |
| SU 21 / 31 | Summe Erträge / Einzahlungen operative Gebarung | | | 0,00 | 0,00 | 0,00 | 0,00 | 0,00 | 0,00 |
| 1/439000-650000 | Zinsen für Finanzschulden in Euro | 2241 | 3241 | 25 | | 800,00 | | 800,00 | |
| 1/439000-728000 | Entgelt für sonstige Leistungen (Kinderferienspiele) | 2225 | 3225 | 24 | | 2.500,00 | 75,60 | 2.500,00 | 75,60 |
| 1/439000-729000 | Sonstige Ausgaben (Aktionen für die Jugend) | 2225 | 3225 | 24 | 200,00 | 200,00 | 103,70 | 200,00 | 103,70 |
| 1/439000-751000 | Jugendwohlfahrts-Umlage | 2231 | 3231 | 26 | 38.000,00 | 36.000,00 | 32.799,72 | 38.000,00 | 36.000,00 |
| SU 22 / 32 | Summe Aufwendungen / Auszahlungen operative Gebarung | | | 38.200,00 | 39.500,00 | 32.979,02 | 38.200,00 | 39.500,00 | 32.979,02 |
| SA 0 / SA 1 | (0) Nettoergebnis (21 - 22) / (1) Geldfluss operative Gebarung (31 - 32) | | | -38.200,00 | -39.500,00 | -32.979,02 | -38.200,00 | -39.500,00 | -32.979,02 |
| SA01 | Saldo (01) Haushaltsrücklagen (230 - 240) | | | 0,00 | 0,00 | 0,00 | 0,00 | 0,00 | 0,00 |
| SA00 | Saldo (00) Nettoergebnis nach Haushaltsrücklagen (Saldo 0 + Saldo 01) | | | -38.200,00 | -39.500,00 | -32.979,02 | | | |
| Investive Gebarung | | | | | | | | | |
| 6/439000+301000 | Kapitaltransfers von Ländern, Landesfonds und Landeskammern | | 3331 | 1 | 33 | | | 30.000,00 | |
| SU 33 | Summe Einzahlungen investive Gebarung | | | | | | 0,00 | 30.000,00 | 0,00 |
| 5/439000-010000 | Errichtung eines Jugendraumes | | 3413 | 1 | 40 | | | 50.000,00 | |
| SU 34 | Summe Auszahlungen investive Gebarung | | | | | | 0,00 | 50.000,00 | 0,00 |
| SA2 | Saldo (2) Geldfluss aus der Investiven Gebarung (33 - 34) | | | | | | 0,00 | -20.000,00 | 0,00 |
| SA3 | Saldo (3) Nettofinanzierungssaldo (Saldo 1 + Saldo 2) | | | | | | -38.200,00 | -59.500,00 | -32.979,02 |

| | | MVAG | | VC | QU | Ergebnisvoranschlag | | | Finanzierungsvoranschlag | | | |
|-----------------------------------|--|------|------|----|----|---------------------|-------------------|-------------|--------------------------|-------------------|-------------------|-------------------|
| | | EH | FH | | | VA 2025 | VA 2024 | RA 2023 | VA 2025 | VA 2024 | RA 2023 | |
| Finanzierungstätigkeit | | | | | | | | | | | | |
| 6/439000+346000 | Investitionsdarlehen von Finanzunternehmen | | 3514 | 1 | 55 | | | | | | 20.000,00 | |
| SU 35 | Summe Einzahlungen aus der Finanzierungstätigkeit | | | | | | | | | 0,00 | 20.000,00 | 0,00 |
| 1/439000-346000 | Investitionsdarlehen von Finanzunternehmen | | 3614 | | 65 | | | | | | 2.000,00 | |
| SU 36 | Summe Auszahlungen aus der Finanzierungstätigkeit | | | | | | | | | 0,00 | 2.000,00 | 0,00 |
| SA4 | Saldo (4) Geldfluss aus der Finanzierungstätigkeit (35 – 36) | | | | | | | | | 0,00 | 18.000,00 | 0,00 |
| SA5 | Saldo (5) Geldfluss aus der voranschlagswirksamen Gebarung (Saldo 3 + Saldo 4) | | | | | | | | | -38.200,00 | -41.500,00 | -32.979,02 |
| 44 Behebung von Notständen | | | | | | | | | | | | |
| 441 Maßnahmen | | | | | | | | | | | | |
| 441000 Maßnahmen | | | | | | | | | | | | |
| Operative Gebarung | | | | | | | | | | | | |
| 2/441000+868000 | Transfers von privaten Haushalten (Katastrophe 15 % Anteil Grundbesitzer) | 2124 | 3124 | | | 18.700,00 | 30.000,00 | | | 18.700,00 | 30.000,00 | |
| SU 21 / 31 | Summe Erträge / Einzahlungen operative Gebarung | | | | | 18.700,00 | 30.000,00 | 0,00 | | 18.700,00 | 30.000,00 | 0,00 |
| 1/441000-754000 | Transfers an sonstige Träger des öff.Rechts (Katastrophe 30 % Anteil Gemeinde Felsabbruch) | 2231 | 3231 | | | 37.500,00 | 60.000,00 | | | 37.500,00 | 60.000,00 | |
| 1/441000-757000 | Subventionen an die Lions Pöchlarn/Bezirk Melk | 2234 | 3234 | 27 | | | 100,00 | | | | 100,00 | |
| SU 22 / 32 | Summe Aufwendungen / Auszahlungen operative Gebarung | | | | | 37.500,00 | 60.100,00 | 0,00 | | 37.500,00 | 60.100,00 | 0,00 |
| SA 0 / SA 1 | (0) Nettoergebnis (21 - 22) / (1) Geldfluss operative Gebarung (31 – 32) | | | | | -18.800,00 | -30.100,00 | 0,00 | | -18.800,00 | -30.100,00 | 0,00 |
| SA01 | Saldo (01) Haushaltsrücklagen (230 - 240) | | | | | 0,00 | 0,00 | 0,00 | | 0,00 | 0,00 | 0,00 |
| SA00 | Saldo (00) Nettoergebnis nach Haushaltsrücklagen (Saldo 0 + Saldo 01) | | | | | -18.800,00 | -30.100,00 | 0,00 | | | | |
| Investive Gebarung | | | | | | | | | | | | |
| SU 33 | Summe Einzahlungen investive Gebarung | | | | | | | | | 0,00 | 0,00 | 0,00 |
| SU 34 | Summe Auszahlungen investive Gebarung | | | | | | | | | 0,00 | 0,00 | 0,00 |
| SA2 | Saldo (2) Geldfluss aus der Investiven Gebarung (33 – 34) | | | | | | | | | 0,00 | 0,00 | 0,00 |
| SA3 | Saldo (3) Nettofinanzierungssaldo (Saldo 1 + Saldo 2) | | | | | | | | | -18.800,00 | -30.100,00 | 0,00 |
| Finanzierungstätigkeit | | | | | | | | | | | | |
| SU 35 | Summe Einzahlungen aus der Finanzierungstätigkeit | | | | | | | | | 0,00 | 0,00 | 0,00 |
| SU 36 | Summe Auszahlungen aus der Finanzierungstätigkeit | | | | | | | | | 0,00 | 0,00 | 0,00 |
| SA4 | Saldo (4) Geldfluss aus der Finanzierungstätigkeit (35 – 36) | | | | | | | | | 0,00 | 0,00 | 0,00 |
| SA5 | Saldo (5) Geldfluss aus der voranschlagswirksamen Gebarung (Saldo 3 + Saldo 4) | | | | | | | | | -18.800,00 | -30.100,00 | 0,00 |

| | | MVAG | | VC QU | Ergebnisvoranschlag | | | Finanzierungsvoranschlag | | |
|-------------------------------|---|------|------|-------|---------------------|------------------|------------------|--------------------------|------------------|------------------|
| | | EH | FH | | VA 2025 | VA 2024 | RA 2023 | VA 2025 | VA 2024 | RA 2023 |
| 45 | Sozialpolitische Maßnahmen | | | | | | | | | |
| 459 | Sonstige Maßnahmen | | | | | | | | | |
| 459000 | Sonstige Massnahmen | | | | | | | | | |
| Operative Gebarung | | | | | | | | | | |
| SU 21 / 31 | Summe Erträge / Einzahlungen operative Gebarung | | | | 0,00 | 0,00 | 0,00 | 0,00 | 0,00 | 0,00 |
| 1/459000-778000 | Kapitaltransferzahlungen an private Haushalte | 2234 | | 44 | 4.000,00 | 3.000,00 | 1.800,00 | | | |
| SU 22 / 32 | Summe Aufwendungen / Auszahlungen operative Gebarung | | | | 4.000,00 | 3.000,00 | 1.800,00 | 0,00 | 0,00 | 0,00 |
| SA 0 / SA 1 | (0) Nettoergebnis (21 - 22) / (1) Geldfluss operative Gebarung (31 - 32) | | | | -4.000,00 | -3.000,00 | -1.800,00 | 0,00 | 0,00 | 0,00 |
| SA01 | Saldo (01) Haushaltsrücklagen (230 - 240) | | | | 0,00 | 0,00 | 0,00 | 0,00 | 0,00 | 0,00 |
| SA00 | Saldo (00) Nettoergebnis nach Haushaltsrücklagen (Saldo 0 + Saldo 01) | | | | -4.000,00 | -3.000,00 | -1.800,00 | | | |
| Investive Gebarung | | | | | | | | | | |
| SU 33 | Summe Einzahlungen investive Gebarung | | | | | | | 0,00 | 0,00 | 0,00 |
| 1/459000-778000 | Kapitaltransferzahlungen an private Haushalte | | 3434 | 44 | | | | 4.000,00 | 3.000,00 | 1.800,00 |
| SU 34 | Summe Auszahlungen investive Gebarung | | | | | | | 4.000,00 | 3.000,00 | 1.800,00 |
| SA2 | Saldo (2) Geldfluss aus der Investiven Gebarung (33 - 34) | | | | | | | -4.000,00 | -3.000,00 | -1.800,00 |
| SA3 | Saldo (3) Nettofinanzierungssaldo (Saldo 1 + Saldo 2) | | | | | | | -4.000,00 | -3.000,00 | -1.800,00 |
| Finanzierungstätigkeit | | | | | | | | | | |
| SU 35 | Summe Einzahlungen aus der Finanzierungstätigkeit | | | | | | | 0,00 | 0,00 | 0,00 |
| SU 36 | Summe Auszahlungen aus der Finanzierungstätigkeit | | | | | | | 0,00 | 0,00 | 0,00 |
| SA4 | Saldo (4) Geldfluss aus der Finanzierungstätigkeit (35 - 36) | | | | | | | 0,00 | 0,00 | 0,00 |
| SA5 | Saldo (5) Geldfluss aus der voranschlagswirksamen Gebarung (Saldo 3 + Saldo 4) | | | | | | | -4.000,00 | -3.000,00 | -1.800,00 |
| 46 | Familienpolitische Maßnahmen | | | | | | | | | |
| 469 | Sonstige Maßnahmen | | | | | | | | | |
| 469000 | Sonstige Maßnahmen | | | | | | | | | |
| Operative Gebarung | | | | | | | | | | |
| SU 21 / 31 | Summe Erträge / Einzahlungen operative Gebarung | | | | 0,00 | 0,00 | 0,00 | 0,00 | 0,00 | 0,00 |
| 1/469000-413000 | Säuglingswäschepakete | 2221 | 3221 | 23 | 1.000,00 | 1.000,00 | 894,00 | 1.000,00 | 1.000,00 | 894,00 |
| SU 22 / 32 | Summe Aufwendungen / Auszahlungen operative Gebarung | | | | 1.000,00 | 1.000,00 | 894,00 | 1.000,00 | 1.000,00 | 894,00 |
| SA 0 / SA 1 | (0) Nettoergebnis (21 - 22) / (1) Geldfluss operative Gebarung (31 - 32) | | | | -1.000,00 | -1.000,00 | -894,00 | -1.000,00 | -1.000,00 | -894,00 |
| SA01 | Saldo (01) Haushaltsrücklagen (230 - 240) | | | | 0,00 | 0,00 | 0,00 | 0,00 | 0,00 | 0,00 |
| SA00 | Saldo (00) Nettoergebnis nach Haushaltsrücklagen (Saldo 0 + Saldo 01) | | | | -1.000,00 | -1.000,00 | -894,00 | | | |
| Investive Gebarung | | | | | | | | | | |
| SU 33 | Summe Einzahlungen investive Gebarung | | | | | | | 0,00 | 0,00 | 0,00 |

| | MVAG | VC QU | Ergebnisvoranschlag | | | Finanzierungsvoranschlag | | | | | |
|-------------------------------|------|-------|---------------------|------|-----------|--------------------------|-----------|-----------|-----------|-----------|----------|
| | | | EH | FH | VA 2025 | VA 2024 | RA 2023 | VA 2025 | VA 2024 | RA 2023 | |
| SU 34 | | | | | | | | 0,00 | 0,00 | 0,00 | |
| SA2 | | | | | | | | 0,00 | 0,00 | 0,00 | |
| SA3 | | | | | | | | -1.000,00 | -1.000,00 | -894,00 | |
| Finanzierungstätigkeit | | | | | | | | | | | |
| SU 35 | | | | | | | | 0,00 | 0,00 | 0,00 | |
| SU 36 | | | | | | | | 0,00 | 0,00 | 0,00 | |
| SA4 | | | | | | | | 0,00 | 0,00 | 0,00 | |
| SA5 | | | | | | | | -1.000,00 | -1.000,00 | -894,00 | |
| | | | | | | | | | | | |
| 48 | | | | | | | | | | | |
| 480 | | | | | | | | | | | |
| 480000 | | | | | | | | | | | |
| Operative Gebarung | | | | | | | | | | | |
| SU 21 / 31 | | | | | 0,00 | 0,00 | 0,00 | 0,00 | 0,00 | 0,00 | |
| 1/480000-768000 | | | 2234 | 3234 | 27 | 3.000,00 | 2.800,00 | 2.330,00 | 3.000,00 | 2.800,00 | 2.330,00 |
| SU 22 / 32 | | | | | 3.000,00 | 2.800,00 | 2.330,00 | 3.000,00 | 2.800,00 | 2.330,00 | |
| SA 0 / SA 1 | | | | | -3.000,00 | -2.800,00 | -2.330,00 | -3.000,00 | -2.800,00 | -2.330,00 | |
| SA01 | | | | | 0,00 | 0,00 | 0,00 | 0,00 | 0,00 | 0,00 | |
| SA00 | | | | | -3.000,00 | -2.800,00 | -2.330,00 | | | | |
| Investive Gebarung | | | | | | | | | | | |
| SU 33 | | | | | | | | 0,00 | 0,00 | 0,00 | |
| SU 34 | | | | | | | | 0,00 | 0,00 | 0,00 | |
| SA2 | | | | | | | | 0,00 | 0,00 | 0,00 | |
| SA3 | | | | | | | | -3.000,00 | -2.800,00 | -2.330,00 | |
| Finanzierungstätigkeit | | | | | | | | | | | |
| SU 35 | | | | | | | | 0,00 | 0,00 | 0,00 | |
| SU 36 | | | | | | | | 0,00 | 0,00 | 0,00 | |
| SA4 | | | | | | | | 0,00 | 0,00 | 0,00 | |
| SA5 | | | | | | | | -3.000,00 | -2.800,00 | -2.330,00 | |

| | MVAG | VC | QU | Ergebnisvoranschlag | | | Finanzierungsvoranschlag | | | |
|-------------------------------|---|------|------|---------------------|------------------|------------------|--------------------------|------------------|------------------|------------------|
| | | | | EH | FH | VA 2025 | VA 2024 | RA 2023 | VA 2025 | VA 2024 |
| 5 Gesundheit | | | | | | | | | | |
| 51 | Gesundheitsdienst | | | | | | | | | |
| 510 | Medizinische Bereichsversorgung | | | | | | | | | |
| 510000 | Medizinische Bereichsversorgung | | | | | | | | | |
| Operative Gebarung | | | | | | | | | | |
| SU 21 / 31 | Summe Erträge / Einzahlungen operative Gebarung | | | 0,00 | 0,00 | 0,00 | 0,00 | 0,00 | 0,00 | |
| 1/510000-720000 | Kostenbeiträge (Kostenersätze) für Leistungen Umlegung Personalkosten | 2225 | 3225 | 24 | 1.200,00 | 1.200,00 | 69,98 | 1.200,00 | 1.200,00 | 69,98 |
| 1/510000-728001 | Entgelte für sonstige Leistungen Totenbeschaukosten Arzt | 2225 | 3225 | 24 | 600,00 | 600,00 | 648,00 | 600,00 | 600,00 | 648,00 |
| 1/510000-729000 | Sonstige Ausgaben | 2225 | 3225 | 24 | 300,00 | 300,00 | 293,60 | 300,00 | 300,00 | 293,60 |
| 1/510000-729100 | Ausgaben für Gesunde Gemeinde | 2225 | 3225 | 24 | 1.000,00 | 800,00 | | 1.000,00 | 800,00 | |
| 1/510000-752000 | Beitrag an den Pensionsverband der Gemeindeärzte | 2231 | 3231 | 26 | 4.800,00 | 4.300,00 | 4.287,19 | 4.800,00 | 4.300,00 | 4.287,19 |
| SU 22 / 32 | Summe Aufwendungen / Auszahlungen operative Gebarung | | | | 7.900,00 | 7.200,00 | 5.298,77 | 7.900,00 | 7.200,00 | 5.298,77 |
| SA 0 / SA 1 | (0) Nettoergebnis (21 - 22) / (1) Geldfluss operative Gebarung (31 - 32) | | | | -7.900,00 | -7.200,00 | -5.298,77 | -7.900,00 | -7.200,00 | -5.298,77 |
| SA01 | Saldo (01) Haushaltsrücklagen (230 - 240) | | | | 0,00 | 0,00 | 0,00 | 0,00 | 0,00 | 0,00 |
| SA00 | Saldo (00) Nettoergebnis nach Haushaltsrücklagen (Saldo 0 + Saldo 01) | | | | -7.900,00 | -7.200,00 | -5.298,77 | | | |
| Investive Gebarung | | | | | | | | | | |
| SU 33 | Summe Einzahlungen investive Gebarung | | | | | | | 0,00 | 0,00 | 0,00 |
| SU 34 | Summe Auszahlungen investive Gebarung | | | | | | | 0,00 | 0,00 | 0,00 |
| SA2 | Saldo (2) Geldfluss aus der Investiven Gebarung (33 - 34) | | | | | | | 0,00 | 0,00 | 0,00 |
| SA3 | Saldo (3) Nettofinanzierungssaldo (Saldo 1 + Saldo 2) | | | | | | | -7.900,00 | -7.200,00 | -5.298,77 |
| Finanzierungstätigkeit | | | | | | | | | | |
| SU 35 | Summe Einzahlungen aus der Finanzierungstätigkeit | | | | | | | 0,00 | 0,00 | 0,00 |
| SU 36 | Summe Auszahlungen aus der Finanzierungstätigkeit | | | | | | | 0,00 | 0,00 | 0,00 |
| SA4 | Saldo (4) Geldfluss aus der Finanzierungstätigkeit (35 - 36) | | | | | | | 0,00 | 0,00 | 0,00 |
| SA5 | Saldo (5) Geldfluss aus der voranschlagswirksamen Gebarung (Saldo 3 + Saldo 4) | | | | | | | -7.900,00 | -7.200,00 | -5.298,77 |
| 511 | Familienberatung | | | | | | | | | |
| 511000 | Familienberatung (Mutterberatung) | | | | | | | | | |
| Operative Gebarung | | | | | | | | | | |
| SU 21 / 31 | Summe Erträge / Einzahlungen operative Gebarung | | | | 0,00 | 0,00 | 0,00 | 0,00 | 0,00 | 0,00 |
| 1/511000-511000 | Geldbezüge der Vertragsbediensteten in handwerklicher Verwendung | 2211 | 3211 | 20 | 1.300,00 | 1.200,00 | 30,18 | 1.300,00 | 1.200,00 | 30,18 |
| 1/511000-580000 | DGB zum Ausgleichsfonds für Familienbeihilfen | 2212 | 3212 | 20 | 100,00 | 100,00 | 1,12 | 100,00 | 100,00 | 1,12 |
| 1/511000-582000 | Sonstige DGB zur sozialen Sicherheit | 2212 | 3212 | 20 | 300,00 | 300,00 | 0,14 | 300,00 | 300,00 | 0,14 |

| | | MVAG VC QU | | | Ergebnisvoranschlag | | | Finanzierungsvoranschlag | | |
|-------------------------------|---|------------|------|----|---------------------|------------------|------------------|--------------------------|------------------|------------------|
| | | EH | FH | | VA 2025 | VA 2024 | RA 2023 | VA 2025 | VA 2024 | RA 2023 |
| 1/511000-582100 | Beitrag Mitarbeiter Vorsorgekasse | 2212 | 3212 | 20 | | | 0,46 | | | 0,46 |
| 1/511000-600000 | Strom | 2222 | 3222 | 24 | 2.000,00 | 1.900,00 | 1.894,65 | 2.000,00 | 1.900,00 | 1.894,65 |
| 1/511000-680000 | Planmäßige Abschreibung | 2226 | | | 600,00 | 600,00 | 632,67 | | | |
| SU 22 / 32 | Summe Aufwendungen / Auszahlungen operative Gebarung | | | | 4.300,00 | 4.100,00 | 2.559,22 | 3.700,00 | 3.500,00 | 1.926,55 |
| SA 0 / SA 1 | (0) Nettoergebnis (21 - 22) / (1) Geldfluss operative Gebarung (31 - 32) | | | | -4.300,00 | -4.100,00 | -2.559,22 | -3.700,00 | -3.500,00 | -1.926,55 |
| SA01 | Saldo (01) Haushaltsrücklagen (230 - 240) | | | | 0,00 | 0,00 | 0,00 | 0,00 | 0,00 | 0,00 |
| SA00 | Saldo (00) Nettoergebnis nach Haushaltsrücklagen (Saldo 0 + Saldo 01) | | | | -4.300,00 | -4.100,00 | -2.559,22 | | | |
| Investive Gebarung | | | | | | | | | | |
| SU 33 | Summe Einzahlungen investive Gebarung | | | | | | | 0,00 | 0,00 | 0,00 |
| SU 34 | Summe Auszahlungen investive Gebarung | | | | | | | 0,00 | 0,00 | 0,00 |
| SA2 | Saldo (2) Geldfluss aus der Investiven Gebarung (33 - 34) | | | | | | | 0,00 | 0,00 | 0,00 |
| SA3 | Saldo (3) Nettofinanzierungssaldo (Saldo 1 + Saldo 2) | | | | | | | -3.700,00 | -3.500,00 | -1.926,55 |
| Finanzierungstätigkeit | | | | | | | | | | |
| SU 35 | Summe Einzahlungen aus der Finanzierungstätigkeit | | | | | | | 0,00 | 0,00 | 0,00 |
| SU 36 | Summe Auszahlungen aus der Finanzierungstätigkeit | | | | | | | 0,00 | 0,00 | 0,00 |
| SA4 | Saldo (4) Geldfluss aus der Finanzierungstätigkeit (35 - 36) | | | | | | | 0,00 | 0,00 | 0,00 |
| SA5 | Saldo (5) Geldfluss aus der voranschlagswirksamen Gebarung (Saldo 3 + Saldo 4) | | | | | | | -3.700,00 | -3.500,00 | -1.926,55 |
| 516 | Schulgesundheitsdienst | | | | | | | | | |
| 516000 | Schulgesundheitsdienst | | | | | | | | | |
| Operative Gebarung | | | | | | | | | | |
| SU 21 / 31 | Summe Erträge / Einzahlungen operative Gebarung | | | | 0,00 | 0,00 | 0,00 | 0,00 | 0,00 | 0,00 |
| 1/516000-728000 | Entgelt für sonstige Leistungen Schulkinderuntersuchung | 2225 | 3225 | 24 | 600,00 | 600,00 | 632,52 | 600,00 | 600,00 | 632,52 |
| SU 22 / 32 | Summe Aufwendungen / Auszahlungen operative Gebarung | | | | 600,00 | 600,00 | 632,52 | 600,00 | 600,00 | 632,52 |
| SA 0 / SA 1 | (0) Nettoergebnis (21 - 22) / (1) Geldfluss operative Gebarung (31 - 32) | | | | -600,00 | -600,00 | -632,52 | -600,00 | -600,00 | -632,52 |
| SA01 | Saldo (01) Haushaltsrücklagen (230 - 240) | | | | 0,00 | 0,00 | 0,00 | 0,00 | 0,00 | 0,00 |
| SA00 | Saldo (00) Nettoergebnis nach Haushaltsrücklagen (Saldo 0 + Saldo 01) | | | | -600,00 | -600,00 | -632,52 | | | |
| Investive Gebarung | | | | | | | | | | |
| SU 33 | Summe Einzahlungen investive Gebarung | | | | | | | 0,00 | 0,00 | 0,00 |
| SU 34 | Summe Auszahlungen investive Gebarung | | | | | | | 0,00 | 0,00 | 0,00 |
| SA2 | Saldo (2) Geldfluss aus der Investiven Gebarung (33 - 34) | | | | | | | 0,00 | 0,00 | 0,00 |
| SA3 | Saldo (3) Nettofinanzierungssaldo (Saldo 1 + Saldo 2) | | | | | | | -600,00 | -600,00 | -632,52 |
| Finanzierungstätigkeit | | | | | | | | | | |
| SU 35 | Summe Einzahlungen aus der Finanzierungstätigkeit | | | | | | | 0,00 | 0,00 | 0,00 |
| SU 36 | Summe Auszahlungen aus der Finanzierungstätigkeit | | | | | | | 0,00 | 0,00 | 0,00 |
| SA4 | Saldo (4) Geldfluss aus der Finanzierungstätigkeit (35 - 36) | | | | | | | 0,00 | 0,00 | 0,00 |

| | | MVAG VC QU | | | Ergebnisvoranschlag | | | Finanzierungsvoranschlag | | |
|-------------------------------|---|------------|------|----|---------------------|-----------------|------------------|--------------------------|----------------|------------------|
| | | EH | FH | | VA 2025 | VA 2024 | RA 2023 | VA 2025 | VA 2024 | RA 2023 |
| SA5 | Saldo (5) Geldfluss aus der voranschlagswirksamen Gebarung (Saldo 3 + Saldo 4) | | | | | | | -600,00 | -600,00 | -632,52 |
| 519 | Sonstige Einrichtungen und Maßnahmen | | | | | | | | | |
| 519100 | Sonstige Einrichtungen und Massnahmen anlässlich COVID19-F | | | | | | | | | |
| Operative Gebarung | | | | | | | | | | |
| SU 21 / 31 | Summe Erträge / Einzahlungen operative Gebarung | | | | 0,00 | 0,00 | 0,00 | 0,00 | 0,00 | 0,00 |
| 1/519100-722000 | Rückersätze von Erträgen Zuschuss Bund COVID Massnahmen | 2225 | 3225 | 24 | | | 8.222,00 | | | 8.222,00 |
| SU 22 / 32 | Summe Aufwendungen / Auszahlungen operative Gebarung | | | | 0,00 | 0,00 | 8.222,00 | 0,00 | 0,00 | 8.222,00 |
| SA 0 / SA 1 | (0) Nettoergebnis (21 - 22) / (1) Geldfluss operative Gebarung (31 – 32) | | | | 0,00 | 0,00 | -8.222,00 | 0,00 | 0,00 | -8.222,00 |
| SA01 | Saldo (01) Haushaltsrücklagen (230 - 240) | | | | 0,00 | 0,00 | 0,00 | 0,00 | 0,00 | 0,00 |
| SA00 | Saldo (00) Nettoergebnis nach Haushaltsrücklagen (Saldo 0 + Saldo 01) | | | | 0,00 | 0,00 | -8.222,00 | | | |
| Investive Gebarung | | | | | | | | | | |
| SU 33 | Summe Einzahlungen investive Gebarung | | | | | | | 0,00 | 0,00 | 0,00 |
| SU 34 | Summe Auszahlungen investive Gebarung | | | | | | | 0,00 | 0,00 | 0,00 |
| SA2 | Saldo (2) Geldfluss aus der Investiven Gebarung (33 – 34) | | | | | | | 0,00 | 0,00 | 0,00 |
| SA3 | Saldo (3) Nettofinanzierungssaldo (Saldo 1 + Saldo 2) | | | | | | | 0,00 | 0,00 | -8.222,00 |
| Finanzierungstätigkeit | | | | | | | | | | |
| SU 35 | Summe Einzahlungen aus der Finanzierungstätigkeit | | | | | | | 0,00 | 0,00 | 0,00 |
| SU 36 | Summe Auszahlungen aus der Finanzierungstätigkeit | | | | | | | 0,00 | 0,00 | 0,00 |
| SA4 | Saldo (4) Geldfluss aus der Finanzierungstätigkeit (35 – 36) | | | | | | | 0,00 | 0,00 | 0,00 |
| SA5 | Saldo (5) Geldfluss aus der voranschlagswirksamen Gebarung (Saldo 3 + Saldo 4) | | | | | | | 0,00 | 0,00 | -8.222,00 |
| 52 | Umweltschutz | | | | | | | | | |
| 520 | Natur- und Landschaftsschutz | | | | | | | | | |
| 520000 | Natur- und Landschaftsschutz | | | | | | | | | |
| Operative Gebarung | | | | | | | | | | |
| 2/520000+813000 | Erträge aus der Auflösung von Investitionszuschüssen (Kapitaltransfers) | 2127 | | | 3.400,00 | 2.800,00 | 3.377,53 | | | |
| 2/520000+888000 | Transfers von der Europäischen Union für Beweidung | 2125 | 3125 | 15 | | | 605,52 | | | 605,52 |
| SU 21 / 31 | Summe Erträge / Einzahlungen operative Gebarung | | | | 3.400,00 | 2.800,00 | 3.983,05 | 0,00 | 0,00 | 605,52 |
| 1/520000-451000 | Brennstoffe für Unkrautvernichtungsgeräte (Gasflaschen) | 2221 | 3221 | | 500,00 | | | 500,00 | | |
| 1/520000-680000 | Planmäßige Abschreibung | 2226 | | | 4.000,00 | 4.000,00 | 4.000,00 | | | |
| 1/520000-728000 | Entgelte für sonstige Leistungen Begutachtung Beweidung | 2225 | 3225 | 24 | | | 69,25 | | | 69,25 |
| SU 22 / 32 | Summe Aufwendungen / Auszahlungen operative Gebarung | | | | 4.500,00 | 4.000,00 | 4.069,25 | 500,00 | 0,00 | 69,25 |

| | MVAG | VC QU | Ergebnisvoranschlag | | | Finanzierungsvoranschlag | | | | | | |
|-------------------------------|------|-------|---|------|---------|--------------------------|------------------|----------------|----------------|-------------------|----------------|--------|
| | | | EH | FH | VA 2025 | VA 2024 | RA 2023 | VA 2025 | VA 2024 | RA 2023 | | |
| SA 0 / SA 1 | | | (0) Nettoergebnis (21 - 22) / (1) Geldfluss operative Gebarung (31 – 32) | | | -1.100,00 | -1.200,00 | -86,20 | -500,00 | 0,00 | 536,27 | |
| SA01 | | | Saldo (01) Haushaltsrücklagen (230 - 240) | | | 0,00 | 0,00 | 0,00 | 0,00 | 0,00 | 0,00 | |
| SA00 | | | Saldo (00) Nettoergebnis nach Haushaltsrücklagen (Saldo 0 + Saldo 01) | | | -1.100,00 | -1.200,00 | -86,20 | | | | |
| Investive Gebarung | | | | | | | | | | | | |
| 2/520000+302000 | | | Kapitaltransfers von anderen Gemeinden (Anteil am Gerät) | 3331 | | | | | | 15.400,00 | | |
| SU 33 | | | Summe Einzahlungen investive Gebarung | | | | | | 0,00 | 15.400,00 | 0,00 | |
| 1/520000-020000 | | | Maschinen und maschinelle Anlagen Anakuf eines Unkrautvernichtungsgerätes | 3414 | 2 | | | | | 27.400,00 | | |
| SU 34 | | | Summe Auszahlungen investive Gebarung | | | | | | 0,00 | 27.400,00 | 0,00 | |
| SA2 | | | Saldo (2) Geldfluss aus der Investiven Gebarung (33 – 34) | | | | | | 0,00 | -12.000,00 | 0,00 | |
| SA3 | | | Saldo (3) Nettofinanzierungssaldo (Saldo 1 + Saldo 2) | | | | | | -500,00 | -12.000,00 | 536,27 | |
| Finanzierungstätigkeit | | | | | | | | | | | | |
| SU 35 | | | Summe Einzahlungen aus der Finanzierungstätigkeit | | | | | | 0,00 | 0,00 | 0,00 | |
| SU 36 | | | Summe Auszahlungen aus der Finanzierungstätigkeit | | | | | | 0,00 | 0,00 | 0,00 | |
| SA4 | | | Saldo (4) Geldfluss aus der Finanzierungstätigkeit (35 – 36) | | | | | | 0,00 | 0,00 | 0,00 | |
| SA5 | | | Saldo (5) Geldfluss aus der voranschlagswirksamen Gebarung (Saldo 3 + Saldo 4) | | | | | | -500,00 | -12.000,00 | 536,27 | |
| 522 | | | Reinhaltung der Luft | | | | | | | | | |
| 522000 | | | Reinhaltung der Luft | | | | | | | | | |
| Operative Gebarung | | | | | | | | | | | | |
| SU 21 / 31 | | | Summe Erträge / Einzahlungen operative Gebarung | | | 0,00 | 0,00 | 0,00 | 0,00 | 0,00 | 0,00 | |
| 1/522000-752000 | | | Beitrag an den Gemeindeverband (Luftreinhaltegestez) | 2231 | 3231 | 26 | 600,00 | 600,00 | 555,39 | 600,00 | 600,00 | 555,39 |
| SU 22 / 32 | | | Summe Aufwendungen / Auszahlungen operative Gebarung | | | 600,00 | 600,00 | 555,39 | 600,00 | 600,00 | 555,39 | |
| SA 0 / SA 1 | | | (0) Nettoergebnis (21 - 22) / (1) Geldfluss operative Gebarung (31 – 32) | | | -600,00 | -600,00 | -555,39 | -600,00 | -600,00 | -555,39 | |
| SA01 | | | Saldo (01) Haushaltsrücklagen (230 - 240) | | | 0,00 | 0,00 | 0,00 | 0,00 | 0,00 | 0,00 | |
| SA00 | | | Saldo (00) Nettoergebnis nach Haushaltsrücklagen (Saldo 0 + Saldo 01) | | | -600,00 | -600,00 | -555,39 | | | | |
| Investive Gebarung | | | | | | | | | | | | |
| SU 33 | | | Summe Einzahlungen investive Gebarung | | | | | | 0,00 | 0,00 | 0,00 | |
| SU 34 | | | Summe Auszahlungen investive Gebarung | | | | | | 0,00 | 0,00 | 0,00 | |
| SA2 | | | Saldo (2) Geldfluss aus der Investiven Gebarung (33 – 34) | | | | | | 0,00 | 0,00 | 0,00 | |
| SA3 | | | Saldo (3) Nettofinanzierungssaldo (Saldo 1 + Saldo 2) | | | | | | -600,00 | -600,00 | -555,39 | |
| Finanzierungstätigkeit | | | | | | | | | | | | |
| SU 35 | | | Summe Einzahlungen aus der Finanzierungstätigkeit | | | | | | 0,00 | 0,00 | 0,00 | |
| SU 36 | | | Summe Auszahlungen aus der Finanzierungstätigkeit | | | | | | 0,00 | 0,00 | 0,00 | |
| SA4 | | | Saldo (4) Geldfluss aus der Finanzierungstätigkeit (35 – 36) | | | | | | 0,00 | 0,00 | 0,00 | |

| | | MVAG VC QU | | | Ergebnisvoranschlag | | | Finanzierungsvoranschlag | | |
|-------------------------------|--|------------|------|----|---------------------|------------------|-------------------|--------------------------|-------------------|-------------------|
| | | EH | FH | | VA 2025 | VA 2024 | RA 2023 | VA 2025 | VA 2024 | RA 2023 |
| SA5 | Saldo (5) Geldfluss aus der voranschlagswirksamen Gebarung (Saldo 3 + Saldo 4) | | | | | | | -600,00 | -600,00 | -555,39 |
| 527 | Müllbeseitigung | | | | | | | | | |
| 527000 | Müllbeseitigung | | | | | | | | | |
| Operative Gebarung | | | | | | | | | | |
| 2/527000+808000 | Veräußerungen von Waren (Restmüllsäcke für GVU Melk) | 2116 | 3116 | 16 | | | 56,00 | | | 56,00 |
| 2/527000+861010 | Landestransfert Gebührenbremse 2024 | 2121 | 3121 | | | 18.100,00 | | 18.100,00 | | |
| 2/527000+862000 | Rückvergütung GVU Bezirk Melk | 2121 | 3121 | 15 | | 27.200,00 | | 27.200,00 | | |
| SU 21 / 31 | Summe Erträge / Einzahlungen operative Gebarung | | | | 0,00 | 45.300,00 | 56,00 | 0,00 | 45.300,00 | 56,00 |
| 1/527000-720000 | Vergütungen für Personal und Sachkosten (interne Umbuchungen) | 2225 | 3225 | 24 | 10.000,00 | 10.000,00 | 14.173,24 | 10.000,00 | 10.000,00 | 14.173,24 |
| 1/527000-772000 | Kapitaltransfers an Gemeinden, Gemeindeverbände (ohne marktbestimmte Tätigkeit) und Gemeindefonds | 2231 | | | | 18.100,00 | | | | |
| SU 22 / 32 | Summe Aufwendungen / Auszahlungen operative Gebarung | | | | 10.000,00 | 28.100,00 | 14.173,24 | 10.000,00 | 10.000,00 | 14.173,24 |
| SA 0 / SA 1 | (0) Nettoergebnis (21 - 22) / (1) Geldfluss operative Gebarung (31 - 32) | | | | -10.000,00 | 17.200,00 | -14.117,24 | -10.000,00 | 35.300,00 | -14.117,24 |
| SA01 | Saldo (01) Haushaltsrücklagen (230 - 240) | | | | 0,00 | 0,00 | 0,00 | 0,00 | 0,00 | 0,00 |
| SA00 | Saldo (00) Nettoergebnis nach Haushaltsrücklagen (Saldo 0 + Saldo 01) | | | | -10.000,00 | 17.200,00 | -14.117,24 | | | |
| Investive Gebarung | | | | | | | | | | |
| SU 33 | Summe Einzahlungen investive Gebarung | | | | | | | 0,00 | 0,00 | 0,00 |
| 1/527000-772000 | Kapitaltransfers an Gemeinden, Gemeindeverbände (ohne marktbestimmte Tätigkeit) und Gemeindefonds | | 3431 | | | | | | 18.100,00 | |
| SU 34 | Summe Auszahlungen investive Gebarung | | | | | | | 0,00 | 18.100,00 | 0,00 |
| SA2 | Saldo (2) Geldfluss aus der Investiven Gebarung (33 - 34) | | | | | | | 0,00 | -18.100,00 | 0,00 |
| SA3 | Saldo (3) Nettofinanzierungssaldo (Saldo 1 + Saldo 2) | | | | | | | -10.000,00 | 17.200,00 | -14.117,24 |
| Finanzierungstätigkeit | | | | | | | | | | |
| SU 35 | Summe Einzahlungen aus der Finanzierungstätigkeit | | | | | | | 0,00 | 0,00 | 0,00 |
| SU 36 | Summe Auszahlungen aus der Finanzierungstätigkeit | | | | | | | 0,00 | 0,00 | 0,00 |
| SA4 | Saldo (4) Geldfluss aus der Finanzierungstätigkeit (35 - 36) | | | | | | | 0,00 | 0,00 | 0,00 |
| SA5 | Saldo (5) Geldfluss aus der voranschlagswirksamen Gebarung (Saldo 3 + Saldo 4) | | | | | | | -10.000,00 | 17.200,00 | -14.117,24 |

| | | MVAG VC QU | | | Ergebnisvoranschlag | | | Finanzierungsvoranschlag | | |
|-------------------------------|---|------------|------|----|---------------------|--------------------|--------------------|--------------------------|--------------------|--------------------|
| | | EH | FH | | VA 2025 | VA 2024 | RA 2023 | VA 2025 | VA 2024 | RA 2023 |
| 529 | Sonstige Einrichtungen und Maßnahmen | | | | | | | | | |
| 529000 | Sonstige Maßnahmen | | | | | | | | | |
| Operative Gebarung | | | | | | | | | | |
| 2/529000+828000 | Rückersätze von Aufwendungen (Rattenköderboxen) | 2116 | 3116 | 18 | | | 12,50 | | | 12,50 |
| SU 21 / 31 | Summe Erträge / Einzahlungen operative Gebarung | | | | 0,00 | 0,00 | 12,50 | 0,00 | 0,00 | 12,50 |
| 1/529000-726000 | Mitgliedsbeiträge Klimabündnis | 2225 | 3225 | 24 | 500,00 | 500,00 | 468,14 | 500,00 | 500,00 | 468,14 |
| SU 22 / 32 | Summe Aufwendungen / Auszahlungen operative Gebarung | | | | 500,00 | 500,00 | 468,14 | 500,00 | 500,00 | 468,14 |
| SA 0 / SA 1 | (0) Nettoergebnis (21 - 22) / (1) Geldfluss operative Gebarung (31 - 32) | | | | -500,00 | -500,00 | -455,64 | -500,00 | -500,00 | -455,64 |
| 1/529000-794001 | Zuweisung an zweckgebundene Haushaltsrücklagen | 2401 | | | 700,00 | 700,00 | 312,19 | | | |
| SA01 | Saldo (01) Haushaltsrücklagen (230 - 240) | | | | -700,00 | -700,00 | -312,19 | 0,00 | 0,00 | 0,00 |
| SA00 | Saldo (00) Nettoergebnis nach Haushaltsrücklagen (Saldo 0 + Saldo 01) | | | | -1.200,00 | -1.200,00 | -767,83 | | | |
| Investive Gebarung | | | | | | | | | | |
| SU 33 | Summe Einzahlungen investive Gebarung | | | | | | | 0,00 | 0,00 | 0,00 |
| SU 34 | Summe Auszahlungen investive Gebarung | | | | | | | 0,00 | 0,00 | 0,00 |
| SA2 | Saldo (2) Geldfluss aus der Investiven Gebarung (33 - 34) | | | | | | | 0,00 | 0,00 | 0,00 |
| SA3 | Saldo (3) Nettofinanzierungssaldo (Saldo 1 + Saldo 2) | | | | | | | -500,00 | -500,00 | -455,64 |
| Finanzierungstätigkeit | | | | | | | | | | |
| SU 35 | Summe Einzahlungen aus der Finanzierungstätigkeit | | | | | | | 0,00 | 0,00 | 0,00 |
| SU 36 | Summe Auszahlungen aus der Finanzierungstätigkeit | | | | | | | 0,00 | 0,00 | 0,00 |
| SA4 | Saldo (4) Geldfluss aus der Finanzierungstätigkeit (35 - 36) | | | | | | | 0,00 | 0,00 | 0,00 |
| SA5 | Saldo (5) Geldfluss aus der voranschlagswirksamen Gebarung (Saldo 3 + Saldo 4) | | | | | | | -500,00 | -500,00 | -455,64 |
| 56 | Krankenanstalten anderer Rechtsträger | | | | | | | | | |
| 562 | Sprengelbeiträge | | | | | | | | | |
| 562000 | Sprengelbeiträge NÖKAS (Zweckaufwand) | | | | | | | | | |
| Operative Gebarung | | | | | | | | | | |
| SU 21 / 31 | Summe Erträge / Einzahlungen operative Gebarung | | | | 0,00 | 0,00 | 0,00 | 0,00 | 0,00 | 0,00 |
| 1/562000-752000 | Beitrag an den NÖKAS Zweckaufwand | 2231 | 3231 | 26 | 332.000,00 | 314.000,00 | 298.525,13 | 332.000,00 | 314.000,00 | 298.525,13 |
| SU 22 / 32 | Summe Aufwendungen / Auszahlungen operative Gebarung | | | | 332.000,00 | 314.000,00 | 298.525,13 | 332.000,00 | 314.000,00 | 298.525,13 |
| SA 0 / SA 1 | (0) Nettoergebnis (21 - 22) / (1) Geldfluss operative Gebarung (31 - 32) | | | | -332.000,00 | -314.000,00 | -298.525,13 | -332.000,00 | -314.000,00 | -298.525,13 |
| SA01 | Saldo (01) Haushaltsrücklagen (230 - 240) | | | | 0,00 | 0,00 | 0,00 | 0,00 | 0,00 | 0,00 |
| SA00 | Saldo (00) Nettoergebnis nach Haushaltsrücklagen (Saldo 0 + Saldo 01) | | | | -332.000,00 | -314.000,00 | -298.525,13 | | | |
| Investive Gebarung | | | | | | | | | | |
| SU 33 | Summe Einzahlungen investive Gebarung | | | | | | | 0,00 | 0,00 | 0,00 |
| SU 34 | Summe Auszahlungen investive Gebarung | | | | | | | 0,00 | 0,00 | 0,00 |

| | MVAG | VC QU | Ergebnisvoranschlag | | | Finanzierungsvoranschlag | | | | |
|---|------|-------|---------------------|------|---------|--------------------------|---------|-------------|-------------|-------------|
| | | | EH | FH | VA 2025 | VA 2024 | RA 2023 | VA 2025 | VA 2024 | RA 2023 |
| SA2 | | | | | | | | 0,00 | 0,00 | 0,00 |
| SA3 | | | | | | | | -332.000,00 | -314.000,00 | -298.525,13 |
| Finanzierungstätigkeit | | | | | | | | | | |
| SU 35 | | | | | | | | 0,00 | 0,00 | 0,00 |
| SU 36 | | | | | | | | 0,00 | 0,00 | 0,00 |
| SA4 | | | | | | | | 0,00 | 0,00 | 0,00 |
| SA5 | | | | | | | | -332.000,00 | -314.000,00 | -298.525,13 |
| 562100 Sprengelbeiträge (NÖKAS) Verwaltungsaufwand | | | | | | | | | | |
| Operative Gebarung | | | | | | | | | | |
| SU 21 / 31 | | | | | 0,00 | 0,00 | 0,00 | 0,00 | 0,00 | 0,00 |
| 1/562100-752000 | | | | | | | | | | |
| | | | 2231 | 3231 | | | | | | |
| | | | | | | | | | | 6,37 |
| SU 22 / 32 | | | | | 0,00 | 0,00 | 6,37 | 0,00 | 0,00 | 6,37 |
| SA 0 / SA 1 | | | | | 0,00 | 0,00 | -6,37 | 0,00 | 0,00 | -6,37 |
| SA01 | | | | | 0,00 | 0,00 | 0,00 | 0,00 | 0,00 | 0,00 |
| SA00 | | | | | 0,00 | 0,00 | -6,37 | | | |
| Investive Gebarung | | | | | | | | | | |
| SU 33 | | | | | | | | 0,00 | 0,00 | 0,00 |
| SU 34 | | | | | | | | 0,00 | 0,00 | 0,00 |
| SA2 | | | | | | | | 0,00 | 0,00 | 0,00 |
| SA3 | | | | | | | | 0,00 | 0,00 | -6,37 |
| Finanzierungstätigkeit | | | | | | | | | | |
| SU 35 | | | | | | | | 0,00 | 0,00 | 0,00 |
| SU 36 | | | | | | | | 0,00 | 0,00 | 0,00 |
| SA4 | | | | | | | | 0,00 | 0,00 | 0,00 |
| SA5 | | | | | | | | 0,00 | 0,00 | -6,37 |

| | | MVAG | | VC QU | Ergebnisvoranschlag | | | Finanzierungsvoranschlag | | |
|--|---|------|------|-------|---------------------|------------------|------------------|--------------------------|------------------|------------------|
| | | EH | FH | | VA 2025 | VA 2024 | RA 2023 | VA 2025 | VA 2024 | RA 2023 |
| 6 Straßen- und Wasserbau, Verkehr | | | | | | | | | | |
| 61 | Straßenbau | | | | | | | | | |
| 610 | Bundesstraßen | | | | | | | | | |
| 610000 | Bundesstraßen | | | | | | | | | |
| Operative Gebarung | | | | | | | | | | |
| SU 21 / 31 | Summe Erträge / Einzahlungen operative Gebarung | | | | 0,00 | 0,00 | 0,00 | 0,00 | 0,00 | 0,00 |
| 1/610000-700000 | Anerkennungszins Abbiegespur Marktplatz | 2223 | 3223 | 24 | 100,00 | 100,00 | 137,95 | 100,00 | 100,00 | 137,95 |
| 1/610000-700100 | Anerkennungszins Abbiegespur NVZ | 2223 | 3223 | 24 | 1.000,00 | 1.000,00 | 934,18 | 1.000,00 | 1.000,00 | 934,18 |
| SU 22 / 32 | Summe Aufwendungen / Auszahlungen operative Gebarung | | | | 1.100,00 | 1.100,00 | 1.072,13 | 1.100,00 | 1.100,00 | 1.072,13 |
| SA 0 / SA 1 | (0) Nettoergebnis (21 - 22) / (1) Geldfluss operative Gebarung (31 - 32) | | | | -1.100,00 | -1.100,00 | -1.072,13 | -1.100,00 | -1.100,00 | -1.072,13 |
| SA01 | Saldo (01) Haushaltsrücklagen (230 - 240) | | | | 0,00 | 0,00 | 0,00 | 0,00 | 0,00 | 0,00 |
| SA00 | Saldo (00) Nettoergebnis nach Haushaltsrücklagen (Saldo 0 + Saldo 01) | | | | -1.100,00 | -1.100,00 | -1.072,13 | | | |
| Investive Gebarung | | | | | | | | | | |
| SU 33 | Summe Einzahlungen investive Gebarung | | | | | | | 0,00 | 0,00 | 0,00 |
| SU 34 | Summe Auszahlungen investive Gebarung | | | | | | | 0,00 | 0,00 | 0,00 |
| SA2 | Saldo (2) Geldfluss aus der Investiven Gebarung (33 - 34) | | | | | | | 0,00 | 0,00 | 0,00 |
| SA3 | Saldo (3) Nettofinanzierungssaldo (Saldo 1 + Saldo 2) | | | | | | | -1.100,00 | -1.100,00 | -1.072,13 |
| Finanzierungstätigkeit | | | | | | | | | | |
| SU 35 | Summe Einzahlungen aus der Finanzierungstätigkeit | | | | | | | 0,00 | 0,00 | 0,00 |
| SU 36 | Summe Auszahlungen aus der Finanzierungstätigkeit | | | | | | | 0,00 | 0,00 | 0,00 |
| SA4 | Saldo (4) Geldfluss aus der Finanzierungstätigkeit (35 - 36) | | | | | | | 0,00 | 0,00 | 0,00 |
| SA5 | Saldo (5) Geldfluss aus der voranschlagswirksamen Gebarung (Saldo 3 + Saldo 4) | | | | | | | -1.100,00 | -1.100,00 | -1.072,13 |
| 612 | Gemeindestraßen | | | | | | | | | |
| 612000 | Gemeindestraßen | | | | | | | | | |
| Operative Gebarung | | | | | | | | | | |
| 2/612000+813000 | Erträge aus der Auflösung von Investitionszuschüssen (Kapitaltransfers) | 2127 | | | 5.700,00 | 5.700,00 | 5.650,04 | | | |
| 2/612000+829100 | Sonstige Erträge (Parkplätze Beepark, Dworak, etc.) | 2116 | 3116 | 18 | 500,00 | 500,00 | 490,00 | 500,00 | 500,00 | 490,00 |
| 6/612000+829910 | Zuführung an Investitionsvorhaben | 2116 | 3116 | 1 18 | | | 28.215,18 | | | 28.215,18 |
| 6/612000+860000 | Transfers von Bund, Bundesfonds und Bundeskammern (KIG) | 2121 | 3121 | 1 15 | 6.900,00 | | | 6.900,00 | | |
| 2/612000+868000 | Strafgelder | 2124 | 3124 | 16 | 200,00 | 200,00 | 230,00 | 200,00 | 200,00 | 230,00 |
| 6/612000+871000 | Beihilfen aus Bedarfszuweisungen für Straßenbeleuchtung | 2121 | 3121 | 1 33 | 300,00 | | 1.500,00 | 300,00 | | 1.500,00 |

| | | MVAG | | VC | QU | Ergebnisvoranschlag | | | Finanzierungsvoranschlag | | |
|-------------------------------|---|------|------|----|----|---------------------|--------------------|-------------------|--------------------------|--------------------|-------------------|
| | | EH | FH | | | VA 2025 | VA 2024 | RA 2023 | VA 2025 | VA 2024 | RA 2023 |
| 6/612000+871001 | Beihilfen aus Bedarfszuweisungen aufgrund des Vorhabens | 2121 | 3121 | 1 | 33 | 100.000,00 | | 20.000,00 | 100.000,00 | | 20.000,00 |
| SU 21 / 31 | Summe Erträge / Einzahlungen operative Gebarung | | | | | 113.600,00 | 6.400,00 | 56.085,22 | 107.900,00 | 700,00 | 50.435,18 |
| 1/612000-511000 | Geldbezüge der Vertragsbediensteten in handwerklicher Verwendung | 2211 | 3211 | 20 | | 900,00 | 900,00 | 12,18 | 900,00 | 900,00 | 12,18 |
| 1/612000-580000 | DGB zum Ausgleichsfonds für Familienbeihilfen | 2212 | 3212 | 20 | | | | 0,45 | | | 0,45 |
| 1/612000-582000 | Sonstige DGB zur sozialen Sicherheit | 2212 | 3212 | 20 | | 200,00 | 200,00 | 0,04 | 200,00 | 200,00 | 0,04 |
| 1/612000-582100 | Beitrag Mitarbeiter Vorsorgekasse | 2212 | 3212 | 20 | | | | 0,19 | | | 0,19 |
| 1/612000-611000 | Instandhaltung von Straßenbauten und Brücken | 2224 | 3224 | 24 | | 10.000,00 | 10.000,00 | 9.929,93 | 10.000,00 | 10.000,00 | 1.028,09 |
| 1/612000-650000 | Schuldzinsen | 2241 | 3241 | 25 | | 15.900,00 | 9.800,00 | 5.111,77 | 15.900,00 | 9.800,00 | 5.111,77 |
| 1/612000-680000 | Planmäßige Abschreibung | 2226 | | | | 98.200,00 | 95.200,00 | 96.894,29 | | | |
| 1/612000-720000 | Kostenbeiträge (Kostensätze) für Leistungen Umlegung Personalkosten | 2225 | 3225 | 24 | | 6.400,00 | 6.400,00 | 9.534,25 | 6.400,00 | 6.400,00 | 9.534,25 |
| 1/612000-728000 | Entgelte für sonstige Leistungen Zivilingenieur Brückenprüfungen | 2225 | 3225 | 24 | | | | 3.570,00 | | | 3.570,00 |
| 1/612000-729000 | Sonstige Ausgaben | 2225 | 3225 | 24 | | 500,00 | 8.000,00 | 4.207,14 | 500,00 | 8.000,00 | 4.207,14 |
| SU 22 / 32 | Summe Aufwendungen / Auszahlungen operative Gebarung | | | | | 132.100,00 | 130.500,00 | 129.260,24 | 33.900,00 | 35.300,00 | 23.464,11 |
| SA 0 / SA 1 | (0) Nettoergebnis (21 - 22) / (1) Geldfluss operative Gebarung (31 - 32) | | | | | -18.500,00 | -124.100,00 | -73.175,02 | 74.000,00 | -34.600,00 | 26.971,07 |
| SA01 | Saldo (01) Haushaltsrücklagen (230 - 240) | | | | | 0,00 | 0,00 | 0,00 | 0,00 | 0,00 | 0,00 |
| SA00 | Saldo (00) Nettoergebnis nach Haushaltsrücklagen (Saldo 0 + Saldo 01) | | | | | -18.500,00 | -124.100,00 | -73.175,02 | | | |
| Investive Gebarung | | | | | | | | | | | |
| SU 33 | Summe Einzahlungen investive Gebarung | | | | | | | | 0,00 | 0,00 | 0,00 |
| 5/612000-002000 | Gemeindestraßenbau | | 3412 | 1 | 40 | | | | 200.000,00 | | 9.834,49 |
| 5/612000-002100 | Straßenbauten Sonnenstraße+Bahnhofsareal | | 3412 | 1 | 40 | | | | | | 1.792,95 |
| 5/612000-002500 | Straßenbauten Tonberg Generalsaierung im Zuge der Kanalbauarbeiten | | 3412 | 1 | 40 | | | | | 66.200,00 | 14.850,42 |
| 5/612000-002600 | Straßenbauten Straßenbeleuchtung Artstettner Straße | | 3412 | 1 | 40 | | | | | | 806,11 |
| 5/612000-005000 | Anpassung Straßenbeleuchtung an den Stand der Technik | | 3412 | 1 | 40 | | | | 2.000,00 | | 22.431,21 |
| SU 34 | Summe Auszahlungen investive Gebarung | | | | | | | | 202.000,00 | 66.200,00 | 49.715,18 |
| SA2 | Saldo (2) Geldfluss aus der Investiven Gebarung (33 - 34) | | | | | | | | -202.000,00 | -66.200,00 | -49.715,18 |
| SA3 | Saldo (3) Nettofinanzierungssaldo (Saldo 1 + Saldo 2) | | | | | | | | -128.000,00 | -100.800,00 | -22.744,11 |
| Finanzierungstätigkeit | | | | | | | | | | | |
| 6/612000+346001 | Investitionsdarlehen von Finanzunternehmen | | 3514 | 1 | 55 | | | | 94.800,00 | 66.200,00 | |
| SU 35 | Summe Einzahlungen aus der Finanzierungstätigkeit | | | | | | | | 94.800,00 | 66.200,00 | 0,00 |

| | | MVAG | | VC QU | Ergebnisvoranschlag | | | Finanzierungsvoranschlag | | | |
|-------------------------------|---|------|----|-------|---------------------|-------------|------------------|--------------------------|-------------------|-------------------|-------------------|
| | | EH | FH | | VA 2025 | VA 2024 | RA 2023 | VA 2025 | VA 2024 | RA 2023 | |
| 1/612000-346000 | Schuldentilgung | | | 3614 | 65 | | | | 18.600,00 | 23.100,00 | 12.244,90 |
| SU 36 | Summe Auszahlungen aus der Finanzierungstätigkeit | | | | | | | | 18.600,00 | 23.100,00 | 12.244,90 |
| SA4 | Saldo (4) Geldfluss aus der Finanzierungstätigkeit (35 – 36) | | | | | | | | 76.200,00 | 43.100,00 | -12.244,90 |
| SA5 | Saldo (5) Geldfluss aus der voranschlagswirksamen Gebarung (Saldo 3 + Saldo 4) | | | | | | | | -51.800,00 | -57.700,00 | -34.989,01 |
| 63 | Schutzwasserbau | | | | | | | | | | |
| 639 | Sonstige Einrichtungen und Maßnahmen | | | | | | | | | | |
| 639000 | Sonstige Einrichtungen und Maßnahmen | | | | | | | | | | |
| Operative Gebarung | | | | | | | | | | | |
| SU 21 / 31 | Summe Erträge / Einzahlungen operative Gebarung | | | | | 0,00 | 0,00 | 0,00 | 0,00 | 0,00 | 0,00 |
| 1/639000-729000 | Sonstige Ausgaben | | | 2225 | 3225 | 24 | | 1.700,00 | 1.692,60 | 1.700,00 | 1.692,60 |
| SU 22 / 32 | Summe Aufwendungen / Auszahlungen operative Gebarung | | | | | 0,00 | 1.700,00 | 1.692,60 | 0,00 | 1.700,00 | 1.692,60 |
| SA 0 / SA 1 | (0) Nettoergebnis (21 - 22) / (1) Geldfluss operative Gebarung (31 – 32) | | | | | 0,00 | -1.700,00 | -1.692,60 | 0,00 | -1.700,00 | -1.692,60 |
| SA01 | Saldo (01) Haushaltsrücklagen (230 - 240) | | | | | 0,00 | 0,00 | 0,00 | 0,00 | 0,00 | 0,00 |
| SA00 | Saldo (00) Nettoergebnis nach Haushaltsrücklagen (Saldo 0 + Saldo 01) | | | | | 0,00 | -1.700,00 | -1.692,60 | | | |
| Investive Gebarung | | | | | | | | | | | |
| SU 33 | Summe Einzahlungen investive Gebarung | | | | | | | | 0,00 | 0,00 | 0,00 |
| SU 34 | Summe Auszahlungen investive Gebarung | | | | | | | | 0,00 | 0,00 | 0,00 |
| SA2 | Saldo (2) Geldfluss aus der Investiven Gebarung (33 – 34) | | | | | | | | 0,00 | 0,00 | 0,00 |
| SA3 | Saldo (3) Nettofinanzierungssaldo (Saldo 1 + Saldo 2) | | | | | | | | 0,00 | -1.700,00 | -1.692,60 |
| Finanzierungstätigkeit | | | | | | | | | | | |
| SU 35 | Summe Einzahlungen aus der Finanzierungstätigkeit | | | | | | | | 0,00 | 0,00 | 0,00 |
| SU 36 | Summe Auszahlungen aus der Finanzierungstätigkeit | | | | | | | | 0,00 | 0,00 | 0,00 |
| SA4 | Saldo (4) Geldfluss aus der Finanzierungstätigkeit (35 – 36) | | | | | | | | 0,00 | 0,00 | 0,00 |
| SA5 | Saldo (5) Geldfluss aus der voranschlagswirksamen Gebarung (Saldo 3 + Saldo 4) | | | | | | | | 0,00 | -1.700,00 | -1.692,60 |
| 64 | Straßenverkehr | | | | | | | | | | |
| 640 | Einrichtungen und Maßnahmen nach der Straßenverkehrsordnu | | | | | | | | | | |
| 640000 | Einrichtung und Maßnahmen der Strassenverkehrsordnung | | | | | | | | | | |
| Operative Gebarung | | | | | | | | | | | |
| 2/640000+816000 | Kostenbeiträge (Zuschss Parteien zu Kinderschilder Schutzweg) | | | 2114 | 3114 | 13 | | | | | 515,36 |
| SU 21 / 31 | Summe Erträge / Einzahlungen operative Gebarung | | | | | | 0,00 | 0,00 | 515,36 | 0,00 | 515,36 |
| 1/640000-400000 | Geringwertige Wirtschaftsgüter (GWG) | | | 2221 | 3221 | 23 | | | | | 21,36 |
| 1/640000-611000 | Instandhaltung der Straßenverkehrszeichen | | | 2224 | 3224 | 24 | 1.000,00 | 800,00 | 57,25 | 1.000,00 | 800,00 |

| | | MVAG VC QU | | Ergebnisvoranschlag | | | Finanzierungsvoranschlag | | |
|-------------------------------|---|------------|---------|---------------------|------------------|-----------------|--------------------------|------------------|------------------|
| | | EH | FH | VA 2025 | VA 2024 | RA 2023 | VA 2025 | VA 2024 | RA 2023 |
| 1/640000-680000 | Planmäßige Abschreibung | 2226 | | 200,00 | 200,00 | 963,29 | | | |
| SU 22 / 32 | Summe Aufwendungen / Auszahlungen operative Gebarung | | | 1.200,00 | 1.000,00 | 1.041,90 | 1.000,00 | 800,00 | 78,61 |
| SA 0 / SA 1 | (0) Nettoergebnis (21 - 22) / (1) Geldfluss operative Gebarung (31 - 32) | | | -1.200,00 | -1.000,00 | -526,54 | -1.000,00 | -800,00 | 436,75 |
| SA01 | Saldo (01) Haushaltsrücklagen (230 - 240) | | | 0,00 | 0,00 | 0,00 | 0,00 | 0,00 | 0,00 |
| SA00 | Saldo (00) Nettoergebnis nach Haushaltsrücklagen (Saldo 0 + Saldo 01) | | | -1.200,00 | -1.000,00 | -526,54 | | | |
| Investive Gebarung | | | | | | | | | |
| SU 33 | Summe Einzahlungen investive Gebarung | | | | | | 0,00 | 0,00 | 0,00 |
| 1/640000-050000 | Straßenverkehrs-Zeichen, Leitschienen, Spiegel etc. | 3412 | 2 40 | | | | 800,00 | 800,00 | 3.626,86 |
| SU 34 | Summe Auszahlungen investive Gebarung | | | | | | 800,00 | 800,00 | 3.626,86 |
| SA2 | Saldo (2) Geldfluss aus der Investiven Gebarung (33 - 34) | | | | | | -800,00 | -800,00 | -3.626,86 |
| SA3 | Saldo (3) Nettofinanzierungssaldo (Saldo 1 + Saldo 2) | | | | | | -1.800,00 | -1.600,00 | -3.190,11 |
| Finanzierungstätigkeit | | | | | | | | | |
| SU 35 | Summe Einzahlungen aus der Finanzierungstätigkeit | | | | | | 0,00 | 0,00 | 0,00 |
| SU 36 | Summe Auszahlungen aus der Finanzierungstätigkeit | | | | | | 0,00 | 0,00 | 0,00 |
| SA4 | Saldo (4) Geldfluss aus der Finanzierungstätigkeit (35 - 36) | | | | | | 0,00 | 0,00 | 0,00 |
| SA5 | Saldo (5) Geldfluss aus der voranschlagswirksamen Gebarung (Saldo 3 + Saldo 4) | | | | | | -1.800,00 | -1.600,00 | -3.190,11 |
| 68 | Post- und Telekommunikationsdienste | | | | | | | | |
| 680 | Post- und Telekommunikationsdienste | | | | | | | | |
| 680000 | Post und Fernmeldeverkehr | | | | | | | | |
| Operative Gebarung | | | | | | | | | |
| SU 21 / 31 | Summe Erträge / Einzahlungen operative Gebarung | | | 0,00 | 0,00 | 0,00 | 0,00 | 0,00 | 0,00 |
| 1/680000-728000 | Entgelte für sonstige Leistungen | 2225 | 3225 24 | | | | 105,00 | | 105,00 |
| SU 22 / 32 | Summe Aufwendungen / Auszahlungen operative Gebarung | | | 0,00 | 0,00 | 105,00 | 0,00 | 0,00 | 105,00 |
| SA 0 / SA 1 | (0) Nettoergebnis (21 - 22) / (1) Geldfluss operative Gebarung (31 - 32) | | | 0,00 | 0,00 | -105,00 | 0,00 | 0,00 | -105,00 |
| SA01 | Saldo (01) Haushaltsrücklagen (230 - 240) | | | 0,00 | 0,00 | 0,00 | 0,00 | 0,00 | 0,00 |
| SA00 | Saldo (00) Nettoergebnis nach Haushaltsrücklagen (Saldo 0 + Saldo 01) | | | 0,00 | 0,00 | -105,00 | | | |
| Investive Gebarung | | | | | | | | | |
| SU 33 | Summe Einzahlungen investive Gebarung | | | | | | 0,00 | 0,00 | 0,00 |
| SU 34 | Summe Auszahlungen investive Gebarung | | | | | | 0,00 | 0,00 | 0,00 |
| SA2 | Saldo (2) Geldfluss aus der Investiven Gebarung (33 - 34) | | | | | | 0,00 | 0,00 | 0,00 |
| SA3 | Saldo (3) Nettofinanzierungssaldo (Saldo 1 + Saldo 2) | | | | | | 0,00 | 0,00 | -105,00 |
| Finanzierungstätigkeit | | | | | | | | | |
| SU 35 | Summe Einzahlungen aus der Finanzierungstätigkeit | | | | | | 0,00 | 0,00 | 0,00 |
| SU 36 | Summe Auszahlungen aus der Finanzierungstätigkeit | | | | | | 0,00 | 0,00 | 0,00 |
| SA4 | Saldo (4) Geldfluss aus der Finanzierungstätigkeit (35 - 36) | | | | | | 0,00 | 0,00 | 0,00 |

| | MVAG | | VC QU | Ergebnisvoranschlag | | | Finanzierungsvoranschlag | | |
|-----|--|----|-------|---------------------|---------|---------|--------------------------|---------|---------|
| | EH | FH | | VA 2025 | VA 2024 | RA 2023 | VA 2025 | VA 2024 | RA 2023 |
| SA5 | Saldo (5) Geldfluss aus der voranschlagswirksamen Gebarung (Saldo 3 + Saldo 4) | | | | | | 0,00 | 0,00 | -105,00 |

| | MVAG | VC | QU | Ergebnisvoranschlag | | | Finanzierungsvoranschlag | | |
|-------------------------------|---|------|------|---------------------|----------|------------------|--------------------------|------------------|-------------------|
| | | | | EH | FH | VA 2025 | VA 2024 | RA 2023 | VA 2025 |
| 7 Wirtschaftsförderung | | | | | | | | | |
| 71 | Grundlagenverbesserung in der Land- und Forstwirtschaft | | | | | | | | |
| 710 | Land- und forstwirtschaftlicher Wegebau | | | | | | | | |
| 710000 | Land- und forstwirtschaftlicher Weg | | | | | | | | |
| Operative Gebarung | | | | | | | | | |
| 2/710000+813000 | Erträge aus der Auflösung von Investitionszuschüssen (Kapitaltransfers) | 2127 | | | 1.300,00 | 600,00 | 960,00 | | |
| 6/710000+829910 | Zuführung an Investitionsvorhaben | 2116 | 3116 | 1 | 18 | | | 13.429,96 | 13.429,96 |
| 6/710000+871000 | Beihilfen aus Bedarfszuweisungen | 2121 | 3121 | 1 | 33 | 2.800,00 | 2.800,00 | 6.600,00 | 6.600,00 |
| 6/710000+899000 | Entnahmen aus Verrechnungsrücklagen zwischen operativer Gebarung und Projekten | 2116 | | 1 | | 4.500,00 | 4.500,00 | | |
| SU 21 / 31 | Summe Erträge / Einzahlungen operative Gebarung | | | | | 8.600,00 | 7.900,00 | 20.989,96 | 20.029,96 |
| 1/710000-611000 | Instandhaltung von Straßenbauten (Güterwegen) | 2224 | 3224 | 24 | | 600,00 | 600,00 | 5.279,87 | 5.279,87 |
| 1/710000-680000 | Planmäßige Abschreibung | 2226 | | | | 11.700,00 | 10.600,00 | 11.078,61 | |
| 1/710000-720000 | Vergütungen für Personal und Sachkosten (interne Umbuchungen) | 2225 | 3225 | 24 | | 100,00 | 100,00 | 221,88 | 221,88 |
| SU 22 / 32 | Summe Aufwendungen / Auszahlungen operative Gebarung | | | | | 12.400,00 | 11.300,00 | 16.580,36 | 700,00 |
| SA 0 / SA 1 | (0) Nettoergebnis (21 - 22) / (1) Geldfluss operative Gebarung (31 – 32) | | | | | -3.800,00 | -3.400,00 | 4.409,60 | 2.100,00 |
| SA01 | Saldo (01) Haushaltsrücklagen (230 - 240) | | | | | 0,00 | 0,00 | 0,00 | 0,00 |
| SA00 | Saldo (00) Nettoergebnis nach Haushaltsrücklagen (Saldo 0 + Saldo 01) | | | | | -3.800,00 | -3.400,00 | 4.409,60 | 0,00 |
| Investive Gebarung | | | | | | | | | |
| 6/710000+301000 | Landesbeitrag Güterwege | 3331 | 1 | 33 | | | | 2.700,00 | 2.700,00 |
| SU 33 | Summe Einzahlungen investive Gebarung | | | | | | | 2.700,00 | 6.600,00 |
| 5/710000-002000 | Straßenbauten Güterwege Generalsanierung/Neubau | 3412 | 1 | 40 | | | | 10.000,00 | 29.129,96 |
| SU 34 | Summe Auszahlungen investive Gebarung | | | | | | | 10.000,00 | 29.129,96 |
| SA2 | Saldo (2) Geldfluss aus der Investiven Gebarung (33 – 34) | | | | | | | -7.300,00 | -22.529,96 |
| SA3 | Saldo (3) Nettofinanzierungssaldo (Saldo 1 + Saldo 2) | | | | | | | -5.200,00 | -8.001,75 |
| Finanzierungstätigkeit | | | | | | | | | |
| SU 35 | Summe Einzahlungen aus der Finanzierungstätigkeit | | | | | | | 0,00 | 0,00 |
| SU 36 | Summe Auszahlungen aus der Finanzierungstätigkeit | | | | | | | 0,00 | 0,00 |
| SA4 | Saldo (4) Geldfluss aus der Finanzierungstätigkeit (35 – 36) | | | | | | | 0,00 | 0,00 |
| SA5 | Saldo (5) Geldfluss aus der voranschlagswirksamen Gebarung (Saldo 3 + Saldo 4) | | | | | | | -5.200,00 | -8.001,75 |

| | | MVAG VC QU | | | Ergebnisvoranschlag | | | Finanzierungsvoranschlag | | |
|-------------------------------|---|------------|------|----|---------------------|------------------|----------------|--------------------------|------------------|----------------|
| | | EH | FH | | VA 2025 | VA 2024 | RA 2023 | VA 2025 | VA 2024 | RA 2023 |
| 74 | Sonstige Förderung der Land- und Forstwirtschaft | | | | | | | | | |
| 742 | Produktionsförderung | | | | | | | | | |
| 742000 | Produktionsförderung | | | | | | | | | |
| Operative Gebarung | | | | | | | | | | |
| SU 21 / 31 | Summe Erträge / Einzahlungen operative Gebarung | | | | 0,00 | 0,00 | 0,00 | 0,00 | 0,00 | 0,00 |
| 1/742000-755000 | Laufende Transferzahlungen an priv. Untern. (Zuschuss Befr.) | 2233 | 3233 | 27 | 1.900,00 | 1.800,00 | | 1.900,00 | 1.800,00 | |
| SU 22 / 32 | Summe Aufwendungen / Auszahlungen operative Gebarung | | | | 1.900,00 | 1.800,00 | 0,00 | 1.900,00 | 1.800,00 | 0,00 |
| SA 0 / SA 1 | (0) Nettoergebnis (21 - 22) / (1) Geldfluss operative Gebarung (31 - 32) | | | | -1.900,00 | -1.800,00 | 0,00 | -1.900,00 | -1.800,00 | 0,00 |
| SA01 | Saldo (01) Haushaltsrücklagen (230 - 240) | | | | 0,00 | 0,00 | 0,00 | 0,00 | 0,00 | 0,00 |
| SA00 | Saldo (00) Nettoergebnis nach Haushaltsrücklagen (Saldo 0 + Saldo 01) | | | | -1.900,00 | -1.800,00 | 0,00 | | | |
| Investive Gebarung | | | | | | | | | | |
| SU 33 | Summe Einzahlungen investive Gebarung | | | | | | | 0,00 | 0,00 | 0,00 |
| SU 34 | Summe Auszahlungen investive Gebarung | | | | | | | 0,00 | 0,00 | 0,00 |
| SA2 | Saldo (2) Geldfluss aus der Investiven Gebarung (33 - 34) | | | | | | | 0,00 | 0,00 | 0,00 |
| SA3 | Saldo (3) Nettofinanzierungssaldo (Saldo 1 + Saldo 2) | | | | | | | -1.900,00 | -1.800,00 | 0,00 |
| Finanzierungstätigkeit | | | | | | | | | | |
| SU 35 | Summe Einzahlungen aus der Finanzierungstätigkeit | | | | | | | 0,00 | 0,00 | 0,00 |
| SU 36 | Summe Auszahlungen aus der Finanzierungstätigkeit | | | | | | | 0,00 | 0,00 | 0,00 |
| SA4 | Saldo (4) Geldfluss aus der Finanzierungstätigkeit (35 - 36) | | | | | | | 0,00 | 0,00 | 0,00 |
| SA5 | Saldo (5) Geldfluss aus der voranschlagswirksamen Gebarung (Saldo 3 + Saldo 4) | | | | | | | -1.900,00 | -1.800,00 | 0,00 |
| 749 | Sonstige Einrichtungen und Maßnahmen | | | | | | | | | |
| 749000 | Sonstige Einrichtungen und Maßnahmen | | | | | | | | | |
| Operative Gebarung | | | | | | | | | | |
| SU 21 / 31 | Summe Erträge / Einzahlungen operative Gebarung | | | | 0,00 | 0,00 | 0,00 | 0,00 | 0,00 | 0,00 |
| 1/749000-757000 | Subventionen an den Imkerverein | 2234 | 3234 | 27 | 100,00 | 100,00 | 100,00 | 100,00 | 100,00 | 100,00 |
| SU 22 / 32 | Summe Aufwendungen / Auszahlungen operative Gebarung | | | | 100,00 | 100,00 | 100,00 | 100,00 | 100,00 | 100,00 |
| SA 0 / SA 1 | (0) Nettoergebnis (21 - 22) / (1) Geldfluss operative Gebarung (31 - 32) | | | | -100,00 | -100,00 | -100,00 | -100,00 | -100,00 | -100,00 |
| SA01 | Saldo (01) Haushaltsrücklagen (230 - 240) | | | | 0,00 | 0,00 | 0,00 | 0,00 | 0,00 | 0,00 |
| SA00 | Saldo (00) Nettoergebnis nach Haushaltsrücklagen (Saldo 0 + Saldo 01) | | | | -100,00 | -100,00 | -100,00 | | | |
| Investive Gebarung | | | | | | | | | | |
| SU 33 | Summe Einzahlungen investive Gebarung | | | | | | | 0,00 | 0,00 | 0,00 |
| SU 34 | Summe Auszahlungen investive Gebarung | | | | | | | 0,00 | 0,00 | 0,00 |
| SA2 | Saldo (2) Geldfluss aus der Investiven Gebarung (33 - 34) | | | | | | | 0,00 | 0,00 | 0,00 |
| SA3 | Saldo (3) Nettofinanzierungssaldo (Saldo 1 + Saldo 2) | | | | | | | -100,00 | -100,00 | -100,00 |

| | | MVAG VC QU | | | Ergebnisvoranschlag | | | Finanzierungsvoranschlag | | |
|---|---|------------|------|----|---------------------|------------------|------------------|--------------------------|------------------|------------------|
| | | EH | FH | | VA 2025 | VA 2024 | RA 2023 | VA 2025 | VA 2024 | RA 2023 |
| Finanzierungstätigkeit | | | | | | | | | | |
| SU 35 | Summe Einzahlungen aus der Finanzierungstätigkeit | | | | | | | 0,00 | 0,00 | 0,00 |
| SU 36 | Summe Auszahlungen aus der Finanzierungstätigkeit | | | | | | | 0,00 | 0,00 | 0,00 |
| SA4 | Saldo (4) Geldfluss aus der Finanzierungstätigkeit (35 – 36) | | | | | | | 0,00 | 0,00 | 0,00 |
| SA5 | Saldo (5) Geldfluss aus der voranschlagswirksamen Gebarung (Saldo 3 + Saldo 4) | | | | | | | -100,00 | -100,00 | -100,00 |
| 75 Förderung der Energiewirtschaft | | | | | | | | | | |
| 759 Sonstige Energieträger | | | | | | | | | | |
| 759000 Sonstige Energieträger | | | | | | | | | | |
| Operative Gebarung | | | | | | | | | | |
| 2/759000+816000 | Kostenbeiträge (Kostensätze) für sonstige Leistungen (Treibstoff für FF und Bauhof) | 2114 | 3114 | 13 | 2.000,00 | 2.000,00 | | 2.000,00 | 2.000,00 | |
| 2/759000+860000 | Transfers von Bund, Bundesfonds und Bundeskammern (KIG Energieparen) | 2121 | 3121 | | 6.900,00 | | | 6.900,00 | | |
| SU 21 / 31 | Summe Erträge / Einzahlungen operative Gebarung | | | | 8.900,00 | 2.000,00 | 0,00 | 8.900,00 | 2.000,00 | 0,00 |
| 1/759000-452000 | Treibstoffe für Notfalltank Bauhof | 2221 | 3221 | 23 | 2.000,00 | 2.000,00 | 2.039,56 | 2.000,00 | 2.000,00 | 2.039,56 |
| 1/759000-728000 | Entgelte für sonstige Leistungen (Investitionen für KIP Energie) | 2225 | 3225 | 24 | 9.000,00 | 4.000,00 | 142,00 | 9.000,00 | 4.000,00 | 142,00 |
| SU 22 / 32 | Summe Aufwendungen / Auszahlungen operative Gebarung | | | | 11.000,00 | 6.000,00 | 2.181,56 | 11.000,00 | 6.000,00 | 2.181,56 |
| SA 0 / SA 1 | (0) Nettoergebnis (21 - 22) / (1) Geldfluss operative Gebarung (31 – 32) | | | | -2.100,00 | -4.000,00 | -2.181,56 | -2.100,00 | -4.000,00 | -2.181,56 |
| SA01 | Saldo (01) Haushaltsrücklagen (230 - 240) | | | | 0,00 | 0,00 | 0,00 | 0,00 | 0,00 | 0,00 |
| SA00 | Saldo (00) Nettoergebnis nach Haushaltsrücklagen (Saldo 0 + Saldo 01) | | | | -2.100,00 | -4.000,00 | -2.181,56 | | | |
| Investive Gebarung | | | | | | | | | | |
| SU 33 | Summe Einzahlungen investive Gebarung | | | | | | | 0,00 | 0,00 | 0,00 |
| SU 34 | Summe Auszahlungen investive Gebarung | | | | | | | 0,00 | 0,00 | 0,00 |
| SA2 | Saldo (2) Geldfluss aus der Investiven Gebarung (33 – 34) | | | | | | | 0,00 | 0,00 | 0,00 |
| SA3 | Saldo (3) Nettofinanzierungssaldo (Saldo 1 + Saldo 2) | | | | | | | -2.100,00 | -4.000,00 | -2.181,56 |
| Finanzierungstätigkeit | | | | | | | | | | |
| SU 35 | Summe Einzahlungen aus der Finanzierungstätigkeit | | | | | | | 0,00 | 0,00 | 0,00 |
| SU 36 | Summe Auszahlungen aus der Finanzierungstätigkeit | | | | | | | 0,00 | 0,00 | 0,00 |
| SA4 | Saldo (4) Geldfluss aus der Finanzierungstätigkeit (35 – 36) | | | | | | | 0,00 | 0,00 | 0,00 |
| SA5 | Saldo (5) Geldfluss aus der voranschlagswirksamen Gebarung (Saldo 3 + Saldo 4) | | | | | | | -2.100,00 | -4.000,00 | -2.181,56 |

| | | MVAG VC QU | | | Ergebnisvoranschlag | | | Finanzierungsvoranschlag | | |
|-------------------------------|--|------------|------|----|---------------------|------------------|------------------|--------------------------|------------------|------------------|
| | | EH | FH | | VA 2025 | VA 2024 | RA 2023 | VA 2025 | VA 2024 | RA 2023 |
| 77 | Förderung des Tourismus | | | | | | | | | |
| 770 | Einrichtungen zur Förderung des Tourismus | | | | | | | | | |
| 770000 | Einrichtung zur Förderung des Fremdenverkehrs | | | | | | | | | |
| Operative Gebarung | | | | | | | | | | |
| SU 21 / 31 | Summe Erträge / Einzahlungen operative Gebarung | | | | 0,00 | 0,00 | 0,00 | 0,00 | 0,00 | 0,00 |
| 1/770000-726000 | Mitgliedsbeiträge an Tourismusregion | 2225 | 3225 | 24 | 4.000,00 | 4.000,00 | 3.731,27 | 4.000,00 | 4.000,00 | 3.731,27 |
| SU 22 / 32 | Summe Aufwendungen / Auszahlungen operative Gebarung | | | | 4.000,00 | 4.000,00 | 3.731,27 | 4.000,00 | 4.000,00 | 3.731,27 |
| SA 0 / SA 1 | (0) Nettoergebnis (21 - 22) / (1) Geldfluss operative Gebarung (31 - 32) | | | | -4.000,00 | -4.000,00 | -3.731,27 | -4.000,00 | -4.000,00 | -3.731,27 |
| SA01 | Saldo (01) Haushaltsrücklagen (230 - 240) | | | | 0,00 | 0,00 | 0,00 | 0,00 | 0,00 | 0,00 |
| SA00 | Saldo (00) Nettoergebnis nach Haushaltsrücklagen (Saldo 0 + Saldo 01) | | | | -4.000,00 | -4.000,00 | -3.731,27 | | | |
| Investive Gebarung | | | | | | | | | | |
| SU 33 | Summe Einzahlungen investive Gebarung | | | | | | | 0,00 | 0,00 | 0,00 |
| SU 34 | Summe Auszahlungen investive Gebarung | | | | | | | 0,00 | 0,00 | 0,00 |
| SA2 | Saldo (2) Geldfluss aus der Investiven Gebarung (33 - 34) | | | | | | | 0,00 | 0,00 | 0,00 |
| SA3 | Saldo (3) Nettofinanzierungssaldo (Saldo 1 + Saldo 2) | | | | | | | -4.000,00 | -4.000,00 | -3.731,27 |
| Finanzierungstätigkeit | | | | | | | | | | |
| SU 35 | Summe Einzahlungen aus der Finanzierungstätigkeit | | | | | | | 0,00 | 0,00 | 0,00 |
| SU 36 | Summe Auszahlungen aus der Finanzierungstätigkeit | | | | | | | 0,00 | 0,00 | 0,00 |
| SA4 | Saldo (4) Geldfluss aus der Finanzierungstätigkeit (35 - 36) | | | | | | | 0,00 | 0,00 | 0,00 |
| SA5 | Saldo (5) Geldfluss aus der voranschlagswirksamen Gebarung (Saldo 3 + Saldo 4) | | | | | | | -4.000,00 | -4.000,00 | -3.731,27 |
| 771 | Maßnahmen zur Förderung des Tourismus | | | | | | | | | |
| 771000 | Maßnahmen zur Förderung des Tourismus | | | | | | | | | |
| Operative Gebarung | | | | | | | | | | |
| 2/771000+813000 | Erträge aus der Auflösung von Investitionszuschüssen (Kapitaltransfers) | | 2127 | | 500,00 | | 227,27 | | | |
| SU 21 / 31 | Summe Erträge / Einzahlungen operative Gebarung | | | | 500,00 | 0,00 | 227,27 | 0,00 | 0,00 | 0,00 |
| 1/771000-457000 | Druckwerke (Tourismusbroschüre) | 2221 | 3221 | 23 | 300,00 | 300,00 | 1.943,67 | 300,00 | 300,00 | 1.943,67 |
| 1/771000-650000 | Zinsen für Finanzschulden in Euro | 2241 | 3241 | 25 | 600,00 | 1.000,00 | | 600,00 | 1.000,00 | |
| 1/771000-680000 | Planmäßige Abschreibung | 2226 | | | 300,00 | | 173,14 | | | |
| 1/771000-720000 | Vergütungen für Personal und Sachkosten (interne Umbuchungen) | 2225 | 3225 | 24 | 900,00 | 900,00 | 1.009,99 | 900,00 | 900,00 | 1.009,99 |
| 1/771000-726100 | Mitgliedsbeitrag an Tourismusverein | 2225 | 3225 | 24 | 200,00 | 200,00 | 150,00 | 200,00 | 200,00 | 150,00 |
| 1/771000-726200 | Beitrag für Infostelle Ybbs | 2225 | 3225 | 24 | 1.200,00 | 1.400,00 | 1.298,43 | 1.200,00 | 1.400,00 | 1.298,43 |
| 1/771000-728000 | Entgelt für sonstige Leistungen von Gewerbetreibenden, Firmen (Projektbeiträge Wachau-Nibelungengau) | 2225 | 3225 | 24 | 2.000,00 | 1.900,00 | 2.149,00 | 2.000,00 | 1.900,00 | 2.149,00 |

| | | MVAG | | VC QU | Ergebnisvoranschlag | | | Finanzierungsvoranschlag | | |
|-------------------------------|---|------|------|-------|---------------------|------------------|------------------|--------------------------|-------------------|-------------------|
| | | EH | FH | | VA 2025 | VA 2024 | RA 2023 | VA 2025 | VA 2024 | RA 2023 |
| 1/771000-757000 | Subvention an den Tourismusverein (Dorferneuerungsv.) | 2234 | 3234 | 27 | 600,00 | 600,00 | 617,47 | 600,00 | 600,00 | 617,47 |
| SU 22 / 32 | Summe Aufwendungen / Auszahlungen operative Gebarung | | | | 6.100,00 | 6.300,00 | 7.341,70 | 5.800,00 | 6.300,00 | 7.168,56 |
| SA 0 / SA 1 | (0) Nettoergebnis (21 - 22) / (1) Geldfluss operative Gebarung (31 - 32) | | | | -5.600,00 | -6.300,00 | -7.114,43 | -5.800,00 | -6.300,00 | -7.168,56 |
| SA01 | Saldo (01) Haushaltsrücklagen (230 - 240) | | | | 0,00 | 0,00 | 0,00 | 0,00 | 0,00 | 0,00 |
| SA00 | Saldo (00) Nettoergebnis nach Haushaltsrücklagen (Saldo 0 + Saldo 01) | | | | -5.600,00 | -6.300,00 | -7.114,43 | | | |
| Investive Gebarung | | | | | | | | | | |
| SU 33 | Summe Einzahlungen investive Gebarung | | | | | | | 0,00 | 0,00 | 0,00 |
| SU 34 | Summe Auszahlungen investive Gebarung | | | | | | | 0,00 | 0,00 | 0,00 |
| SA2 | Saldo (2) Geldfluss aus der Investiven Gebarung (33 - 34) | | | | | | | 0,00 | 0,00 | 0,00 |
| SA3 | Saldo (3) Nettofinanzierungssaldo (Saldo 1 + Saldo 2) | | | | | | | -5.800,00 | -6.300,00 | -7.168,56 |
| Finanzierungstätigkeit | | | | | | | | | | |
| SU 35 | Summe Einzahlungen aus der Finanzierungstätigkeit | | | | | | | 0,00 | 0,00 | 0,00 |
| 1/771000-346000 | Tilgung Kredit Bootssteg | | 3614 | 65 | | | | 1.500,00 | 2.000,00 | |
| SU 36 | Summe Auszahlungen aus der Finanzierungstätigkeit | | | | | | | 1.500,00 | 2.000,00 | 0,00 |
| SA4 | Saldo (4) Geldfluss aus der Finanzierungstätigkeit (35 - 36) | | | | | | | -1.500,00 | -2.000,00 | 0,00 |
| SA5 | Saldo (5) Geldfluss aus der voranschlagswirksamen Gebarung (Saldo 3 + Saldo 4) | | | | | | | -7.300,00 | -8.300,00 | -7.168,56 |
| 771001 | Bootsanlegestelle | | | | | | | | | |
| Operative Gebarung | | | | | | | | | | |
| SU 21 / 31 | Summe Erträge / Einzahlungen operative Gebarung | | | | 0,00 | 0,00 | 0,00 | 0,00 | 0,00 | 0,00 |
| SU 22 / 32 | Summe Aufwendungen / Auszahlungen operative Gebarung | | | | 0,00 | 0,00 | 0,00 | 0,00 | 0,00 | 0,00 |
| SA 0 / SA 1 | (0) Nettoergebnis (21 - 22) / (1) Geldfluss operative Gebarung (31 - 32) | | | | 0,00 | 0,00 | 0,00 | 0,00 | 0,00 | 0,00 |
| SA01 | Saldo (01) Haushaltsrücklagen (230 - 240) | | | | 0,00 | 0,00 | 0,00 | 0,00 | 0,00 | 0,00 |
| SA00 | Saldo (00) Nettoergebnis nach Haushaltsrücklagen (Saldo 0 + Saldo 01) | | | | 0,00 | 0,00 | 0,00 | | | |
| Investive Gebarung | | | | | | | | | | |
| 6/771001+309000 | Kapitaltransfers von der Europäischen Union | | 3335 | 1 33 | | | | 15.000,00 | 35.000,00 | |
| SU 33 | Summe Einzahlungen investive Gebarung | | | | | | | 15.000,00 | 35.000,00 | 0,00 |
| 5/771001-050000 | Sonderanlagen Errichtung eines Bootsteges | | 3412 | 1 40 | | | | 30.000,00 | 62.200,00 | 11.427,00 |
| SU 34 | Summe Auszahlungen investive Gebarung | | | | | | | 30.000,00 | 62.200,00 | 11.427,00 |
| SA2 | Saldo (2) Geldfluss aus der Investiven Gebarung (33 - 34) | | | | | | | -15.000,00 | -27.200,00 | -11.427,00 |
| SA3 | Saldo (3) Nettofinanzierungssaldo (Saldo 1 + Saldo 2) | | | | | | | -15.000,00 | -27.200,00 | -11.427,00 |
| Finanzierungstätigkeit | | | | | | | | | | |
| 6/771001+346000 | Investitionsdarlehen von Finanzunternehmen | | 3514 | 1 55 | | | | 15.000,00 | 23.600,00 | |
| SU 35 | Summe Einzahlungen aus der Finanzierungstätigkeit | | | | | | | 15.000,00 | 23.600,00 | 0,00 |
| SU 36 | Summe Auszahlungen aus der Finanzierungstätigkeit | | | | | | | 0,00 | 0,00 | 0,00 |

| | | MVAG VC QU | | | Ergebnisvoranschlag | | | Finanzierungsvoranschlag | | |
|-------------------------------|---|------------|------|----|---------------------|-------------------|-------------------|--------------------------|-------------------|-------------------|
| | | EH | FH | | VA 2025 | VA 2024 | RA 2023 | VA 2025 | VA 2024 | RA 2023 |
| SA4 | Saldo (4) Geldfluss aus der Finanzierungstätigkeit (35 – 36) | | | | | | | 15.000,00 | 23.600,00 | 0,00 |
| SA5 | Saldo (5) Geldfluss aus der voranschlagswirksamen Gebarung (Saldo 3 + Saldo 4) | | | | | | | 0,00 | -3.600,00 | -11.427,00 |
| 78 | Förderung von Handel, Gewerbe und Industrie | | | | | | | | | |
| 782 | Wirtschaftspolitische Maßnahmen | | | | | | | | | |
| 782000 | Wirtschaftspolitische Maßnahmen | | | | | | | | | |
| Operative Gebarung | | | | | | | | | | |
| 2/782000+810000 | Erträge aus Leistungen (Einnahmen aus Verkauf Wertgutscheine Klein-Pöchlarn) | 2114 | 3114 | 13 | 12.700,00 | 12.700,00 | 10.620,00 | 12.700,00 | 12.700,00 | 10.620,00 |
| SU 21 / 31 | Summe Erträge / Einzahlungen operative Gebarung | | | | 12.700,00 | 12.700,00 | 10.620,00 | 12.700,00 | 12.700,00 | 10.620,00 |
| 1/782000-728000 | Entgelte für sonstige Leistungen (Einlösen der Wertgutscheine durch die Betriebe) | 2225 | 3225 | 24 | 12.700,00 | 12.700,00 | 9.760,00 | 12.700,00 | 12.700,00 | 9.760,00 |
| SU 22 / 32 | Summe Aufwendungen / Auszahlungen operative Gebarung | | | | 12.700,00 | 12.700,00 | 9.760,00 | 12.700,00 | 12.700,00 | 9.760,00 |
| SA 0 / SA 1 | (0) Nettoergebnis (21 - 22) / (1) Geldfluss operative Gebarung (31 – 32) | | | | 0,00 | 0,00 | 860,00 | 0,00 | 0,00 | 860,00 |
| SA01 | Saldo (01) Haushaltsrücklagen (230 - 240) | | | | 0,00 | 0,00 | 0,00 | 0,00 | 0,00 | 0,00 |
| SA00 | Saldo (00) Nettoergebnis nach Haushaltsrücklagen (Saldo 0 + Saldo 01) | | | | 0,00 | 0,00 | 860,00 | | | |
| Investive Gebarung | | | | | | | | | | |
| SU 33 | Summe Einzahlungen investive Gebarung | | | | | | | 0,00 | 0,00 | 0,00 |
| SU 34 | Summe Auszahlungen investive Gebarung | | | | | | | 0,00 | 0,00 | 0,00 |
| SA2 | Saldo (2) Geldfluss aus der Investiven Gebarung (33 – 34) | | | | | | | 0,00 | 0,00 | 0,00 |
| SA3 | Saldo (3) Nettofinanzierungssaldo (Saldo 1 + Saldo 2) | | | | | | | 0,00 | 0,00 | 860,00 |
| Finanzierungstätigkeit | | | | | | | | | | |
| SU 35 | Summe Einzahlungen aus der Finanzierungstätigkeit | | | | | | | 0,00 | 0,00 | 0,00 |
| SU 36 | Summe Auszahlungen aus der Finanzierungstätigkeit | | | | | | | 0,00 | 0,00 | 0,00 |
| SA4 | Saldo (4) Geldfluss aus der Finanzierungstätigkeit (35 – 36) | | | | | | | 0,00 | 0,00 | 0,00 |
| SA5 | Saldo (5) Geldfluss aus der voranschlagswirksamen Gebarung (Saldo 3 + Saldo 4) | | | | | | | 0,00 | 0,00 | 860,00 |
| 789 | Sonstige Einrichtungen und Maßnahmen | | | | | | | | | |
| 789000 | Sonstige Einrichtungen und Maßnahmen | | | | | | | | | |
| Operative Gebarung | | | | | | | | | | |
| 2/789000+811000 | Mieteinnahmen+Betriebskostenersatz Nahverszentrum | 2115 | 3115 | 14 | 116.100,00 | 112.700,00 | 116.140,62 | 116.100,00 | 112.700,00 | 107.748,72 |
| 2/789000+813000 | Erträge aus der Auflösung von Investitionszuschüssen (Kapitaltransfers) | 2127 | | | 2.100,00 | 2.100,00 | 2.100,00 | | | |
| 2/789000+828000 | Rückersätze von Aufwendungen (Versicherungsschaden Ersatz) | 2116 | 3116 | 18 | | | 2.345,11 | | | 2.345,11 |
| SU 21 / 31 | Summe Erträge / Einzahlungen operative Gebarung | | | | 118.200,00 | 114.800,00 | 120.585,73 | 116.100,00 | 112.700,00 | 110.093,83 |

| | | MVAG | | VC QU | Ergebnisvoranschlag | | | Finanzierungsvoranschlag | | |
|-------------------------------|---|------|------|-------|---------------------|-------------------|-------------------|--------------------------|-------------------|-------------------|
| | | EH | FH | | VA 2025 | VA 2024 | RA 2023 | VA 2025 | VA 2024 | RA 2023 |
| 1/789000-650000 | Schuldzinsen Nahversorgerzent. | 2241 | 3241 | 25 | 41.700,00 | 45.500,00 | 43.622,98 | 41.700,00 | 45.500,00 | 43.622,98 |
| 1/789000-680000 | Planmäßige Abschreibung | 2226 | | | 34.000,00 | 34.000,00 | 34.000,00 | | | |
| 1/789000-700000 | Betriebskosten NVZ lt. Abrechnung Die Hausverwalter Amstetten | 2223 | 3223 | 24 | 20.000,00 | 20.000,00 | 19.435,47 | 20.000,00 | 20.000,00 | 18.784,03 |
| 1/789000-729000 | Sonstige Ausgaben | 2225 | 3225 | 24 | 8.000,00 | | 2.239,16 | 8.000,00 | | 2.239,16 |
| 1/789000-729001 | Sonstige Aufwendungen (Provision Kreditersparnis) | 2225 | 3225 | 24 | 3.500,00 | 3.500,00 | 4.571,54 | 3.500,00 | 3.500,00 | 3.096,68 |
| SU 22 / 32 | Summe Aufwendungen / Auszahlungen operative Gebarung | | | | 107.200,00 | 103.000,00 | 103.869,15 | 73.200,00 | 69.000,00 | 67.742,85 |
| SA 0 / SA 1 | (0) Nettoergebnis (21 - 22) / (1) Geldfluss operative Gebarung (31 - 32) | | | | 11.000,00 | 11.800,00 | 16.716,58 | 42.900,00 | 43.700,00 | 42.350,98 |
| SA01 | Saldo (01) Haushaltsrücklagen (230 - 240) | | | | 0,00 | 0,00 | 0,00 | 0,00 | 0,00 | 0,00 |
| SA00 | Saldo (00) Nettoergebnis nach Haushaltsrücklagen (Saldo 0 + Saldo 01) | | | | 11.000,00 | 11.800,00 | 16.716,58 | | | |
| Investive Gebarung | | | | | | | | | | |
| SU 33 | Summe Einzahlungen investive Gebarung | | | | | | | 0,00 | 0,00 | 0,00 |
| SU 34 | Summe Auszahlungen investive Gebarung | | | | | | | 0,00 | 0,00 | 0,00 |
| SA2 | Saldo (2) Geldfluss aus der Investiven Gebarung (33 - 34) | | | | | | | 0,00 | 0,00 | 0,00 |
| SA3 | Saldo (3) Nettofinanzierungssaldo (Saldo 1 + Saldo 2) | | | | | | | 42.900,00 | 43.700,00 | 42.350,98 |
| Finanzierungstätigkeit | | | | | | | | | | |
| SU 35 | Summe Einzahlungen aus der Finanzierungstätigkeit | | | | | | | 0,00 | 0,00 | 0,00 |
| 1/789000-346000 | Schuldentilgung Nahversorgerzent. | | 3614 | 65 | | | | 75.900,00 | 75.800,00 | 75.850,32 |
| SU 36 | Summe Auszahlungen aus der Finanzierungstätigkeit | | | | | | | 75.900,00 | 75.800,00 | 75.850,32 |
| SA4 | Saldo (4) Geldfluss aus der Finanzierungstätigkeit (35 - 36) | | | | | | | -75.900,00 | -75.800,00 | -75.850,32 |
| SA5 | Saldo (5) Geldfluss aus der voranschlagswirksamen Gebarung (Saldo 3 + Saldo 4) | | | | | | | -33.000,00 | -32.100,00 | -33.499,34 |

| | | MVAG VC QU | | | Ergebnisvoranschlag | | | Finanzierungsvoranschlag | | |
|---------------------------|---|------------|------|----|---------------------|-------------------|-------------------|--------------------------|-------------------|-------------------|
| | | EH | FH | | VA 2025 | VA 2024 | RA 2023 | VA 2025 | VA 2024 | RA 2023 |
| 8 Dienstleistungen | | | | | | | | | | |
| 81 | Öffentliche Einrichtungen (soweit nicht dem Abschnitt 85 zuzuordnen) | | | | | | | | | |
| 814 | Straßenreinigung | | | | | | | | | |
| 814000 | Straßenreinigung | | | | | | | | | |
| Operative Gebarung | | | | | | | | | | |
| 2/814000+810000 | Erträge aus Leistungen (Winterdienst ViaDonau etc.) | 2114 | 3114 | 13 | 1.800,00 | 1.500,00 | 1.685,00 | 1.800,00 | 1.500,00 | 3.233,00 |
| SU 21 / 31 | Summe Erträge / Einzahlungen operative Gebarung | | | | 1.800,00 | 1.500,00 | 1.685,00 | 1.800,00 | 1.500,00 | 3.233,00 |
| 1/814000-452000 | Treibstoffe | 2221 | 3221 | 23 | 1.200,00 | 1.200,00 | 908,28 | 1.200,00 | 1.200,00 | 908,28 |
| 1/814000-455000 | Chemische und sonstige artverwandte Mittel Streumittel Winterdienst | 2221 | 3221 | 23 | 3.600,00 | 3.600,00 | 4.399,29 | 3.600,00 | 3.600,00 | 2.815,46 |
| 1/814000-511000 | Geldbezüge der Vertragsbediensteten in handwerklicher Verwendung | 2211 | 3211 | | 1.500,00 | | | 1.500,00 | | |
| 1/814000-580000 | Dienstgeberbeiträge zum Ausgleichsfonds für Familienbeihilfen | 2212 | 3212 | | 100,00 | | | 100,00 | | |
| 1/814000-582000 | Sonstige Dienstgeberbeiträge zur sozialen Sicherheit | 2212 | 3212 | | 300,00 | | | 300,00 | | |
| 1/814000-616000 | Instandhaltung von Maschinen und maschinellen Anlagen | 2224 | 3224 | 24 | 3.000,00 | 3.000,00 | 3.552,69 | 3.000,00 | 3.000,00 | 3.552,69 |
| 1/814000-650000 | Zinsen für Finanzschulden in Euro | 2241 | 3241 | 25 | 1.500,00 | 1.800,00 | 1.932,62 | 1.500,00 | 1.800,00 | 1.932,62 |
| 1/814000-670000 | Versicherungen Fahrzeuge Winterdienst (Carraro Traktor) | 2222 | 3222 | 24 | 2.800,00 | 2.600,00 | 3.731,25 | 2.800,00 | 2.600,00 | 3.731,25 |
| 1/814000-670001 | Versicherungen KFZ Kehrmaschine | 2222 | 3222 | 24 | 700,00 | 600,00 | | 700,00 | 600,00 | |
| 1/814000-680000 | Planmäßige Abschreibung | 2226 | | | 17.500,00 | 17.500,00 | 17.514,44 | | | |
| 1/814000-720000 | Personalkostenumbuchung für Winterdienst | 2225 | 3225 | 24 | 11.900,00 | 11.900,00 | 9.616,23 | 11.900,00 | 11.900,00 | 9.616,23 |
| 1/814000-720100 | Persoanbestellung Straßenreinigung | 2225 | 3225 | 24 | | | 22.574,20 | | | 22.574,20 |
| 1/814000-720200 | Vergütungen für Personal und Sachkosten (interne Umbuchungen) | 2225 | 3225 | 24 | 23.700,00 | 23.700,00 | | 23.700,00 | 23.700,00 | |
| SU 22 / 32 | Summe Aufwendungen / Auszahlungen operative Gebarung | | | | 67.800,00 | 65.900,00 | 64.229,00 | 50.300,00 | 48.400,00 | 45.130,73 |
| SA 0 / SA 1 | (0) Nettoergebnis (21 - 22) / (1) Geldfluss operative Gebarung (31 - 32) | | | | -66.000,00 | -64.400,00 | -62.544,00 | -48.500,00 | -46.900,00 | -41.897,73 |
| SA01 | Saldo (01) Haushaltsrücklagen (230 - 240) | | | | 0,00 | 0,00 | 0,00 | 0,00 | 0,00 | 0,00 |
| SA00 | Saldo (00) Nettoergebnis nach Haushaltsrücklagen (Saldo 0 + Saldo 01) | | | | -66.000,00 | -64.400,00 | -62.544,00 | | | |
| Investive Gebarung | | | | | | | | | | |
| SU 33 | Summe Einzahlungen investive Gebarung | | | | | | | 0,00 | 0,00 | 0,00 |
| SU 34 | Summe Auszahlungen investive Gebarung | | | | | | | 0,00 | 0,00 | 0,00 |
| SA2 | Saldo (2) Geldfluss aus der Investiven Gebarung (33 - 34) | | | | | | | 0,00 | 0,00 | 0,00 |
| SA3 | Saldo (3) Nettofinanzierungssaldo (Saldo 1 + Saldo 2) | | | | | | | -48.500,00 | -46.900,00 | -41.897,73 |

| | MVAG | VC | QU | Ergebnisvoranschlag | | | Finanzierungsvoranschlag | | |
|-------------------------------|---|----|----|----------------------------------|------|---------|--------------------------|-------------------|-------------------|
| | | | | EH | FH | VA 2025 | VA 2024 | RA 2023 | VA 2025 |
| Finanzierungstätigkeit | | | | | | | | | |
| SU 35 | Summe Einzahlungen aus der Finanzierungstätigkeit | | | | | | 0,00 | 0,00 | 0,00 |
| 1/814000-346000 | | | | | 3614 | 65 | 9.100,00 | 9.100,00 | 9.125,04 |
| SU 36 | Summe Auszahlungen aus der Finanzierungstätigkeit | | | | | | 9.100,00 | 9.100,00 | 9.125,04 |
| SA4 | Saldo (4) Geldfluss aus der Finanzierungstätigkeit (35 – 36) | | | | | | -9.100,00 | -9.100,00 | -9.125,04 |
| SA5 | Saldo (5) Geldfluss aus der voranschlagswirksamen Gebarung (Saldo 3 + Saldo 4) | | | | | | -57.600,00 | -56.000,00 | -51.022,77 |
| 815 | Park- und Gartenanlagen, Kinderspielplätze | | | | | | | | |
| 815000 | Park- und Gartenanlagen, Kinderspielplätze | | | | | | | | |
| Operative Gebarung | | | | | | | | | |
| 2/815000+829000 | | | | 2116 | 3116 | 18 | 700,00 | 700,00 | 1.279,41 |
| SU 21 / 31 | Summe Erträge / Einzahlungen operative Gebarung | | | | | | 700,00 | 700,00 | 1.279,41 |
| 1/815000-452000 | | | | 2221 | 3221 | 23 | 2.000,00 | 2.000,00 | 1.083,40 |
| 1/815000-610000 | | | | 2224 | 3224 | 24 | 3.000,00 | 3.000,00 | 321,60 |
| 1/815000-613000 | | | | 2224 | 3224 | 24 | | | 498,89 |
| 1/815000-616000 | | | | 2224 | 3224 | 24 | 800,00 | 800,00 | 2.485,99 |
| 1/815000-650000 | | | | 2241 | 3241 | 25 | 300,00 | 400,00 | 411,01 |
| 1/815000-670000 | | | | 2222 | 3222 | 24 | 3.700,00 | 3.400,00 | 2.607,99 |
| 1/815000-680000 | | | | 2226 | | | 11.700,00 | 11.700,00 | 12.323,03 |
| 1/815000-700000 | | | | 2223 | 3223 | 24 | 200,00 | 200,00 | 255,13 |
| 1/815000-720000 | | | | 2225 | 3225 | 24 | 72.200,00 | 72.100,00 | 61.624,10 |
| | | | | Sachkosten (interne Umbuchungen) | | | | | |
| SU 22 / 32 | Summe Aufwendungen / Auszahlungen operative Gebarung | | | | | | 93.900,00 | 93.600,00 | 82.414,18 |
| SA 0 / SA 1 | (0) Nettoergebnis (21 - 22) / (1) Geldfluss operative Gebarung (31 – 32) | | | | | | -93.200,00 | -92.900,00 | -81.134,77 |
| SA01 | Saldo (01) Haushaltsrücklagen (230 - 240) | | | | | | 0,00 | 0,00 | 0,00 |
| SA00 | Saldo (00) Nettoergebnis nach Haushaltsrücklagen (Saldo 0 + Saldo 01) | | | | | | -93.200,00 | -92.900,00 | -81.134,77 |
| Investive Gebarung | | | | | | | | | |
| SU 33 | Summe Einzahlungen investive Gebarung | | | | | | 0,00 | 0,00 | 0,00 |
| 1/815000-030000 | | | | 3414 | 2 | 41 | | | 660,62 |
| SU 34 | Summe Auszahlungen investive Gebarung | | | | | | 0,00 | 0,00 | 660,62 |
| SA2 | Saldo (2) Geldfluss aus der Investiven Gebarung (33 – 34) | | | | | | 0,00 | 0,00 | -660,62 |
| SA3 | Saldo (3) Nettofinanzierungssaldo (Saldo 1 + Saldo 2) | | | | | | -81.500,00 | -81.200,00 | -68.669,32 |
| Finanzierungstätigkeit | | | | | | | | | |
| SU 35 | Summe Einzahlungen aus der Finanzierungstätigkeit | | | | | | 0,00 | 0,00 | 0,00 |
| 1/815000-346000 | | | | 3614 | 65 | | 2.000,00 | 2.000,00 | 2.000,00 |
| SU 36 | Summe Auszahlungen aus der Finanzierungstätigkeit | | | | | | 2.000,00 | 2.000,00 | 2.000,00 |
| SA4 | Saldo (4) Geldfluss aus der Finanzierungstätigkeit (35 – 36) | | | | | | -2.000,00 | -2.000,00 | -2.000,00 |

| | | MVAG VC QU | | | Ergebnisvoranschlag | | | Finanzierungsvoranschlag | | |
|--------------------|---|------------|------|----|---------------------|-------------------|-------------------|--------------------------|-------------------|-------------------|
| | | EH | FH | | VA 2025 | VA 2024 | RA 2023 | VA 2025 | VA 2024 | RA 2023 |
| SA5 | Saldo (5) Geldfluss aus der voranschlagswirksamen Gebarung (Saldo 3 + Saldo 4) | | | | | | | -83.500,00 | -83.200,00 | -70.669,32 |
| 816 | Öffentliche Beleuchtung und öffentliche Uhren | | | | | | | | | |
| 816000 | Öffentliche Beleuchtung und öffentliche Uhren | | | | | | | | | |
| | Operative Gebarung | | | | | | | | | |
| 2/816000+828000 | Rückersätze von Ausgaben | 2116 | 3116 | 18 | 200,00 | 200,00 | 395,10 | 200,00 | 200,00 | 297,25 |
| 2/816000+861000 | Zinszuschüsse des Landes Finanzsonderaktion | 2121 | 3121 | 15 | 800,00 | 800,00 | | 800,00 | 800,00 | |
| SU 21 / 31 | Summe Erträge / Einzahlungen operative Gebarung | | | | 1.000,00 | 1.000,00 | 395,10 | 1.000,00 | 1.000,00 | 297,25 |
| 1/816000-600000 | Strom | 2222 | 3222 | 24 | 17.000,00 | 17.000,00 | 33.120,66 | 17.000,00 | 17.000,00 | 23.310,97 |
| 1/816000-618000 | Instandhaltung der Straßenbeleuchtung | 2224 | 3224 | 24 | 3.200,00 | 3.200,00 | 4.609,53 | 3.200,00 | 3.200,00 | 4.685,10 |
| 1/816000-650000 | Schuldzinsen | 2241 | 3241 | 25 | 1.400,00 | 1.800,00 | 2.110,02 | 1.400,00 | 1.800,00 | 2.110,02 |
| 1/816000-680000 | Planmäßige Abschreibung | 2226 | | | 14.500,00 | 13.600,00 | 13.599,75 | | | |
| 1/816000-720000 | Vergütungen für Personal und Sachkosten (interne Umbuchungen) | 2225 | 3225 | 24 | 5.700,00 | 5.700,00 | 18.097,55 | 5.700,00 | 5.700,00 | 18.097,55 |
| SU 22 / 32 | Summe Aufwendungen / Auszahlungen operative Gebarung | | | | 41.800,00 | 41.300,00 | 71.537,51 | 27.300,00 | 27.700,00 | 48.203,64 |
| SA 0 / SA 1 | (0) Nettoergebnis (21 - 22) / (1) Geldfluss operative Gebarung (31 - 32) | | | | -40.800,00 | -40.300,00 | -71.142,41 | -26.300,00 | -26.700,00 | -47.906,39 |
| SA01 | Saldo (01) Haushaltsrücklagen (230 - 240) | | | | 0,00 | 0,00 | 0,00 | 0,00 | 0,00 | 0,00 |
| SA00 | Saldo (00) Nettoergebnis nach Haushaltsrücklagen (Saldo 0 + Saldo 01) | | | | -40.800,00 | -40.300,00 | -71.142,41 | | | |
| | Investive Gebarung | | | | | | | | | |
| SU 33 | Summe Einzahlungen investive Gebarung | | | | | | | 0,00 | 0,00 | 0,00 |
| SU 34 | Summe Auszahlungen investive Gebarung | | | | | | | 0,00 | 0,00 | 0,00 |
| SA2 | Saldo (2) Geldfluss aus der Investiven Gebarung (33 - 34) | | | | | | | 0,00 | 0,00 | 0,00 |
| SA3 | Saldo (3) Nettofinanzierungssaldo (Saldo 1 + Saldo 2) | | | | | | | -26.300,00 | -26.700,00 | -47.906,39 |
| | Finanzierungstätigkeit | | | | | | | | | |
| SU 35 | Summe Einzahlungen aus der Finanzierungstätigkeit | | | | | | | 0,00 | 0,00 | 0,00 |
| 1/816000-346000 | Schuldentilgung | | 3614 | 65 | | | | 11.700,00 | 11.800,00 | 11.769,48 |
| SU 36 | Summe Auszahlungen aus der Finanzierungstätigkeit | | | | | | | 11.700,00 | 11.800,00 | 11.769,48 |
| SA4 | Saldo (4) Geldfluss aus der Finanzierungstätigkeit (35 - 36) | | | | | | | -11.700,00 | -11.800,00 | -11.769,48 |
| SA5 | Saldo (5) Geldfluss aus der voranschlagswirksamen Gebarung (Saldo 3 + Saldo 4) | | | | | | | -38.000,00 | -38.500,00 | -59.675,87 |
| 817 | Friedhöfe (einschließlich Einsegnungshallen und Krematorien) | | | | | | | | | |
| 817000 | Friedhöfe | | | | | | | | | |
| | Operative Gebarung | | | | | | | | | |
| 2/817000+828000 | Rückersätze von Ausgaben (Sockelgrund etc.) | 2116 | 3116 | 18 | 100,00 | 100,00 | | 100,00 | 100,00 | |
| 2/817000+852000 | Grabstellengebühren | 2113 | 3113 | 12 | 6.100,00 | 6.000,00 | 6.656,60 | 6.100,00 | 6.000,00 | 6.695,40 |
| 2/817000+852100 | Begräbnis- und Leichenhalle gebühren | 2113 | 3113 | 12 | 3.300,00 | 3.200,00 | 4.209,50 | 3.300,00 | 3.200,00 | 5.356,50 |
| SU 21 / 31 | Summe Erträge / Einzahlungen operative Gebarung | | | | 9.500,00 | 9.300,00 | 10.866,10 | 9.500,00 | 9.300,00 | 12.051,90 |

| | | MVAG | | VC QU | Ergebnisvoranschlag | | | Finanzierungsvoranschlag | | |
|-------------------------------|---|------|------|-------|---------------------|------------------|------------------|--------------------------|------------------|------------------|
| | | EH | FH | | VA 2025 | VA 2024 | RA 2023 | VA 2025 | VA 2024 | RA 2023 |
| 1/817000-511000 | Geldbezüge der Vertragsbediensteten in handwerklicher Verwendung | 2211 | 3211 | 20 | 1.100,00 | 1.000,00 | 60,74 | 1.100,00 | 1.000,00 | 60,74 |
| 1/817000-580000 | Dienstgeberbeiträge zum Ausgleichsfonds für Familienbeihilfen | 2212 | 3212 | 20 | | | 2,25 | | | 2,25 |
| 1/817000-582000 | Sonstige Dienstgeberbeiträge zur sozialen Sicherheit | 2212 | 3212 | 20 | 200,00 | 200,00 | 2,24 | 200,00 | 200,00 | 2,24 |
| 1/817000-582100 | Sonstige Dienstgeberbeiträge zur sozialen Sicherheit | 2212 | 3212 | 20 | | | 0,93 | | | 0,93 |
| 1/817000-600000 | Strom | 2222 | 3222 | 24 | 300,00 | 300,00 | 403,33 | 300,00 | 300,00 | 403,33 |
| 1/817000-618000 | Instandhaltung von Friedhöfen | 2224 | 3224 | 24 | 1.100,00 | 1.100,00 | 1.291,85 | 1.100,00 | 1.100,00 | 1.291,85 |
| 1/817000-618100 | Instandhaltung der Ehrengräber | 2224 | 3224 | 24 | 200,00 | 200,00 | 146,00 | 200,00 | 200,00 | 146,00 |
| 1/817000-650000 | Schuldzinsen | 2241 | 3241 | 25 | 400,00 | 500,00 | 570,27 | 400,00 | 500,00 | 570,27 |
| 1/817000-670000 | Versicherungen | 2222 | 3222 | 24 | 200,00 | 100,00 | 116,47 | 200,00 | 100,00 | 116,47 |
| 1/817000-680000 | Planmäßige Abschreibung | 2226 | | | 3.600,00 | 3.900,00 | 5.456,49 | | | |
| 1/817000-710000 | Öffentliche Abgaben (Müllgebühr) | 2225 | 3225 | 24 | 1.700,00 | 1.700,00 | 1.930,33 | 1.700,00 | 1.700,00 | 1.930,33 |
| 1/817000-720000 | Kostenbeiträge für Leistungen (Personalbeistellung etc.) | 2225 | 3225 | 24 | 4.300,00 | 4.300,00 | 5.915,83 | 4.300,00 | 4.300,00 | 5.915,83 |
| 1/817000-728000 | Entgelt für sonstige Leistungen (Baggerarbeiten Grabaushub) | 2225 | 3225 | 24 | 1.100,00 | 1.100,00 | 1.366,20 | 1.100,00 | 1.100,00 | 1.366,20 |
| 1/817000-728100 | Entgelt für sonstige Leistungen (K5 Friedhof Software) | 2225 | 3225 | 24 | 200,00 | 200,00 | 133,78 | 200,00 | 200,00 | 133,78 |
| 1/817000-729000 | Sonstige Ausgaben | 2225 | 3225 | 24 | 100,00 | 100,00 | 2.235,89 | 100,00 | 100,00 | 1.352,69 |
| SU 22 / 32 | Summe Aufwendungen / Auszahlungen operative Gebarung | | | | 14.500,00 | 14.700,00 | 19.632,60 | 10.900,00 | 10.800,00 | 13.292,91 |
| SA 0 / SA 1 | (0) Nettoergebnis (21 - 22) / (1) Geldfluss operative Gebarung (31 - 32) | | | | -5.000,00 | -5.400,00 | -8.766,50 | -1.400,00 | -1.500,00 | -1.241,01 |
| SA01 | Saldo (01) Haushaltsrücklagen (230 - 240) | | | | 0,00 | 0,00 | 0,00 | 0,00 | 0,00 | 0,00 |
| SA00 | Saldo (00) Nettoergebnis nach Haushaltsrücklagen (Saldo 0 + Saldo 01) | | | | -5.000,00 | -5.400,00 | -8.766,50 | | | |
| Investive Gebarung | | | | | | | | | | |
| SU 33 | Summe Einzahlungen investive Gebarung | | | | | | | 0,00 | 0,00 | 0,00 |
| 1/817000-042000 | Betriebsausstattung | | 3415 | 2 41 | | | | 200,00 | 200,00 | |
| SU 34 | Summe Auszahlungen investive Gebarung | | | | | | | 200,00 | 200,00 | 0,00 |
| SA2 | Saldo (2) Geldfluss aus der Investiven Gebarung (33 - 34) | | | | | | | -200,00 | -200,00 | 0,00 |
| SA3 | Saldo (3) Nettofinanzierungssaldo (Saldo 1 + Saldo 2) | | | | | | | -1.600,00 | -1.700,00 | -1.241,01 |
| Finanzierungstätigkeit | | | | | | | | | | |
| SU 35 | Summe Einzahlungen aus der Finanzierungstätigkeit | | | | | | | 0,00 | 0,00 | 0,00 |
| 1/817000-346000 | Schuldentilgung | | 3614 | 65 | | | | 3.000,00 | 3.000,00 | 3.000,00 |
| SU 36 | Summe Auszahlungen aus der Finanzierungstätigkeit | | | | | | | 3.000,00 | 3.000,00 | 3.000,00 |
| SA4 | Saldo (4) Geldfluss aus der Finanzierungstätigkeit (35 - 36) | | | | | | | -3.000,00 | -3.000,00 | -3.000,00 |
| SA5 | Saldo (5) Geldfluss aus der voranschlagswirksamen Gebarung (Saldo 3 + Saldo 4) | | | | | | | -4.600,00 | -4.700,00 | -4.241,01 |

| | | MVAG | | VC QU | Ergebnisvoranschlag | | | Finanzierungsvoranschlag | | |
|---------------------------|---|------|------|-------|---------------------|-------------------|-------------------|--------------------------|-------------------|-------------------|
| | | EH | FH | | VA 2025 | VA 2024 | RA 2023 | VA 2025 | VA 2024 | RA 2023 |
| 82 | Betriebsähnliche Einrichtungen und Betriebe | | | | | | | | | |
| 820 | Wirtschaftshöfe | | | | | | | | | |
| 820000 | Wirtschaftshöfe (Bauhof) | | | | | | | | | |
| Operative Gebarung | | | | | | | | | | |
| 2/820000+810000 | Erlöse Verkauf Energie | 2114 | 3114 | 13 | 3.400,00 | 3.400,00 | 337,41 | 3.400,00 | 3.400,00 | 337,41 |
| 2/820000+813000 | Erträge aus der Auflösung von Investitionszuschüssen (Kapitaltransfers) | 2127 | | | 2.100,00 | 2.100,00 | 2.070,53 | | | |
| 2/820000+816000 | Vergütungen für Personal und Sachkosten (interne Umbuchungen) | 2114 | 3114 | 13 | 168.700,00 | 168.700,00 | 182.013,60 | 168.700,00 | 168.700,00 | 182.013,60 |
| 2/820000+827100 | Personalkostenersatz WVA Marbach | 2116 | 3116 | 18 | 13.000,00 | 13.000,00 | 12.861,57 | 13.000,00 | 13.000,00 | 12.861,57 |
| 2/820000+827200 | Personalkostenersatz GVA südl.WV | 2116 | 3116 | 18 | 500,00 | 500,00 | 323,61 | 500,00 | 500,00 | 323,61 |
| 2/820000+828000 | Rückersätze von Ausgaben | 2116 | 3116 | 18 | 100,00 | 100,00 | | 100,00 | 100,00 | |
| 2/820000+829100 | Sonstige Erträge Abfertigungsversicherung | 2116 | 3116 | 18 | 16.200,00 | 16.200,00 | 20.195,41 | 16.200,00 | 16.200,00 | |
| 2/820000+860000 | Kostenbeiträge für sonstige Leistun (Personalbeistellung etc.) | 2121 | 3121 | 15 | 300,00 | 300,00 | | 300,00 | 300,00 | |
| SU 21 / 31 | Summe Erträge / Einzahlungen operative Gebarung | | | | 204.300,00 | 204.300,00 | 217.802,13 | 202.200,00 | 202.200,00 | 195.536,19 |
| 1/820000-400000 | Geringwertige Wirtschaftsgüter Materialien, Ersatzteile | 2221 | 3221 | 23 | 400,00 | 400,00 | 821,95 | 400,00 | 400,00 | 821,95 |
| 1/820000-400100 | Geringwertige Wirtschaftsgüter (GWG) (Arbeitsgewand+Arbeitsschuhe) | 2221 | 3221 | 23 | 1.000,00 | 1.000,00 | 432,13 | 1.000,00 | 1.000,00 | 432,13 |
| 1/820000-402000 | Material für innerbetriebliche Leistungen (Werkzeug, Geräte etc.) | 2221 | 3221 | 23 | 3.300,00 | 3.300,00 | 5.878,71 | 3.300,00 | 3.300,00 | 6.398,36 |
| 1/820000-451000 | Brennstoffe | 2221 | 3221 | 23 | 100,00 | | 66,98 | 100,00 | | 66,98 |
| 1/820000-452000 | Treibstoffe | 2221 | 3221 | 23 | 2.300,00 | 1.400,00 | 2.247,07 | 2.300,00 | 1.400,00 | 2.247,07 |
| 1/820000-454000 | Reinigungsmittel | 2221 | 3221 | 23 | 300,00 | 300,00 | 125,25 | 300,00 | 300,00 | 125,25 |
| 1/820000-455000 | Chemische und sonstige artverwandte Mittel (Schweissgas) | 2221 | 3221 | 23 | 100,00 | 100,00 | 117,00 | 100,00 | 100,00 | 117,00 |
| 1/820000-511000 | Geldbezüge d. Angestellten (in handwerklicher Verwendung) | 2211 | 3211 | 20 | 281.000,00 | 266.700,00 | 225.490,93 | 281.000,00 | 266.700,00 | 225.490,93 |
| 1/820000-580000 | DGB zum Ausgleichsfonds für Familienbeihilfen | 2212 | 3212 | 20 | 11.000,00 | 12.000,00 | 8.352,17 | 11.000,00 | 12.000,00 | 8.352,17 |
| 1/820000-582000 | Sonstige DGB zur sozialen Sicherheit | 2212 | 3212 | 20 | 56.200,00 | 56.000,00 | 46.015,73 | 56.200,00 | 56.000,00 | 46.015,73 |
| 1/820000-582100 | Beitrag Mitarbeiter Vorsorgekasse | 2212 | 3212 | 20 | 800,00 | 800,00 | 667,90 | 800,00 | 800,00 | 667,90 |
| 1/820000-591000 | Dotierung von Rückstellungen für Abfertigungen | 2214 | | | 8.000,00 | 6.100,00 | 13.873,95 | | | |
| 1/820000-592000 | Dotierung von Rückstellungen für Jubiläumszuwendungen | 2214 | | | 6.500,00 | 5.000,00 | 6.350,38 | | | |
| 1/820000-600000 | Strom | 2222 | 3222 | 24 | 7.500,00 | 7.300,00 | 8.039,75 | 7.500,00 | 7.300,00 | 8.039,75 |
| 1/820000-614000 | Instandhaltung von Gebäuden | 2224 | 3224 | 24 | 100,00 | 8.300,00 | 2.556,59 | 100,00 | 8.300,00 | 2.443,42 |
| 1/820000-617000 | Instandhaltung von Fahrzeugen | 2224 | 3224 | 24 | 2.500,00 | 2.500,00 | 2.009,58 | 2.500,00 | 2.500,00 | 2.009,58 |

| | | MVAG | | VC QU | Ergebnisvoranschlag | | | Finanzierungsvoranschlag | | |
|-------------------------------|---|------|------|-------|---------------------|--------------------|--------------------|--------------------------|--------------------|--------------------|
| | | EH | FH | | VA 2025 | VA 2024 | RA 2023 | VA 2025 | VA 2024 | RA 2023 |
| 1/820000-618000 | Instandhaltung der Geräte | 2224 | 3224 | 24 | 100,00 | 100,00 | 10,40 | 100,00 | 100,00 | 10,40 |
| 1/820000-631000 | Telefon, Telefax, BTX | 2222 | 3222 | 24 | 600,00 | 600,00 | 639,80 | 600,00 | 600,00 | 639,80 |
| 1/820000-650000 | Schuldzinsen METRAC+Gerätschaften | 2241 | 3241 | 25 | 2.700,00 | 2.900,00 | 2.835,54 | 2.700,00 | 2.900,00 | 2.835,54 |
| 1/820000-670000 | Versicherungen | 2222 | 3222 | 24 | 4.100,00 | 3.900,00 | 4.022,15 | 4.100,00 | 3.900,00 | 4.022,15 |
| 1/820000-670100 | Versicherungen Photovoltaikanlage | 2222 | 3222 | 24 | 200,00 | 200,00 | 161,64 | 200,00 | 200,00 | 161,64 |
| 1/820000-680000 | Planmäßige Abschreibung | 2226 | | | 13.000,00 | 12.900,00 | 16.243,48 | | | |
| 1/820000-710000 | Öffentliche Abgaben | 2225 | 3225 | 24 | 1.400,00 | 1.400,00 | 2.431,02 | 1.400,00 | 1.400,00 | 2.431,02 |
| 1/820000-720000 | Kostenbeiträge (Kostensätze) für Leistungen Umlegung Personalkosten | 2225 | 3225 | 24 | 1.500,00 | 1.500,00 | 1.467,76 | 1.500,00 | 1.500,00 | 1.467,76 |
| 1/820000-720100 | Kostenbeiträge (Kostensätze) für Leistungen (Treibstoff Lagertank) | 2225 | 3225 | 24 | 1.000,00 | 1.000,00 | | 1.000,00 | 1.000,00 | |
| 1/820000-724000 | Reisegebühren | 2225 | 3225 | 24 | 100,00 | 100,00 | | 100,00 | 100,00 | |
| 1/820000-728000 | Entgelte für sonstige Leistungen (Müllentsorgungen) | 2225 | 3225 | 24 | 800,00 | 800,00 | 725,71 | 800,00 | 800,00 | 689,71 |
| 1/820000-729000 | Sonstige Ausgaben | 2225 | 3225 | 24 | 100,00 | 100,00 | 1.516,70 | 100,00 | 100,00 | 1.516,70 |
| 1/820000-729100 | Sonstige Ausgaben für PV-Anlage | 2225 | 3225 | 24 | 100,00 | 100,00 | | 100,00 | 100,00 | |
| SU 22 / 32 | Summe Aufwendungen / Auszahlungen operative Gebarung | | | | 406.800,00 | 396.800,00 | 353.100,27 | 379.300,00 | 372.800,00 | 317.002,94 |
| SA 0 / SA 1 | (0) Nettoergebnis (21 - 22) / (1) Geldfluss operative Gebarung (31 - 32) | | | | -202.500,00 | -192.500,00 | -135.298,14 | -177.100,00 | -170.600,00 | -121.466,75 |
| SA01 | Saldo (01) Haushaltsrücklagen (230 - 240) | | | | 0,00 | 0,00 | 0,00 | 0,00 | 0,00 | 0,00 |
| SA00 | Saldo (00) Nettoergebnis nach Haushaltsrücklagen (Saldo 0 + Saldo 01) | | | | -202.500,00 | -192.500,00 | -135.298,14 | | | |
| Investive Gebarung | | | | | | | | | | |
| SU 33 | Summe Einzahlungen investive Gebarung | | | | | | | 0,00 | 0,00 | 0,00 |
| 1/820000-040000 | Fahrzeuge Ankauf eines Staplers | | 3414 | 2 | | | | 20.000,00 | 20.000,00 | |
| 1/820000-042000 | Handykauf für Bauhof | | 3415 | 2 41 | | | | 600,00 | 600,00 | |
| SU 34 | Summe Auszahlungen investive Gebarung | | | | | | | 20.600,00 | 20.600,00 | 0,00 |
| SA2 | Saldo (2) Geldfluss aus der Investiven Gebarung (33 - 34) | | | | | | | -20.600,00 | -20.600,00 | 0,00 |
| SA3 | Saldo (3) Nettofinanzierungssaldo (Saldo 1 + Saldo 2) | | | | | | | -197.700,00 | -191.200,00 | -121.466,75 |
| Finanzierungstätigkeit | | | | | | | | | | |
| SU 35 | Summe Einzahlungen aus der Finanzierungstätigkeit | | | | | | | 0,00 | 0,00 | 0,00 |
| 1/820000-346000 | Schuldentilgung Hypobank Mähgerät METRAC+Gerätschaften | | 3614 | 65 | | | | 4.400,00 | 4.400,00 | 3.792,87 |
| SU 36 | Summe Auszahlungen aus der Finanzierungstätigkeit | | | | | | | 4.400,00 | 4.400,00 | 3.792,87 |
| SA4 | Saldo (4) Geldfluss aus der Finanzierungstätigkeit (35 - 36) | | | | | | | -4.400,00 | -4.400,00 | -3.792,87 |
| SA5 | Saldo (5) Geldfluss aus der voranschlagswirksamen Gebarung (Saldo 3 + Saldo 4) | | | | | | | -202.100,00 | -195.600,00 | -125.259,62 |

| | | MVAG VC QU | | | Ergebnisvoranschlag | | | Finanzierungsvoranschlag | | |
|-------------------------------|--|------------|------|------|---------------------|-------------------|------------------|--------------------------|-------------------|-------------------|
| | | EH | FH | | VA 2025 | VA 2024 | RA 2023 | VA 2025 | VA 2024 | RA 2023 |
| 84 | Liegenschaften, Wohn- und Geschäftsgebäude | | | | | | | | | |
| 840 | Grundbesitz | | | | | | | | | |
| 840000 | Grundbesitz | | | | | | | | | |
| Operative Gebarung | | | | | | | | | | |
| 2/840000+811000 | Einnahmen aus Verpachtungen Plakate/Transparente | 2115 | 3115 | 14 | 2.000,00 | 1.800,00 | 2.263,00 | 2.000,00 | 1.800,00 | 2.135,00 |
| 2/840000+811009 | Miet- und Pachtertrag Gestattungszins ehemalige Eisenbahnanlage (früher NÖVOG-ÖBB) | 2115 | 3115 | 14 | 900,00 | 900,00 | 926,16 | 900,00 | 900,00 | 926,16 |
| 2/840000+811099 | Miet- und Pachtertrag (Baurechtszins Heinzle) | 2115 | 3115 | 14 | 1.100,00 | 1.100,00 | 1.044,00 | 1.100,00 | 1.100,00 | 1.044,00 |
| 2/840000+811100 | Einnahmen aus Verpachtung Grundstücke | 2115 | 3115 | 14 | 400,00 | 400,00 | 461,73 | 400,00 | 400,00 | 461,73 |
| 2/840000+829000 | Sonstige Erträge (Grundverkauf ehem. Bahngründe) | 2116 | 3116 | 18 | | | | | | 7.364,00 |
| 6/840000+829910 | Zuführung an Investitionsvorhaben | 2116 | 3116 | 1 18 | | | 30.333,49 | | | 30.333,49 |
| 2/840000+861000 | Zinszuschüsse des Landes Finanzsonderaktion | 2121 | 3121 | 15 | | | 1.017,52 | | | 1.017,52 |
| SU 21 / 31 | Summe Erträge / Einzahlungen operative Gebarung | | | | 4.400,00 | 4.200,00 | 36.045,90 | 4.400,00 | 4.200,00 | 43.281,90 |
| 1/840000-640000 | Erstellung/laufender Aufwand Baumkataster | 2222 | 3222 | 24 | 1.900,00 | 1.900,00 | | 1.900,00 | 1.900,00 | |
| 1/840000-650000 | Schuldzinsen | 2241 | 3241 | 25 | 4.900,00 | 7.600,00 | 1.209,23 | 4.900,00 | 7.600,00 | 1.209,23 |
| 1/840000-710000 | Öffentliche Abgaben | 2225 | 3225 | 24 | 1.800,00 | 1.800,00 | 675,34 | 1.800,00 | 1.800,00 | 675,34 |
| 1/840000-722000 | Rückersätze von Erträgen | 2225 | 3225 | 24 | | 77.600,00 | 3.437,10 | | 77.600,00 | |
| SU 22 / 32 | Summe Aufwendungen / Auszahlungen operative Gebarung | | | | 8.600,00 | 88.900,00 | 5.321,67 | 8.600,00 | 88.900,00 | 1.884,57 |
| SA 0 / SA 1 | (0) Nettoergebnis (21 - 22) / (1) Geldfluss operative Gebarung (31 - 32) | | | | -4.200,00 | -84.700,00 | 30.724,23 | -4.200,00 | -84.700,00 | 41.397,33 |
| SA01 | Saldo (01) Haushaltsrücklagen (230 - 240) | | | | 0,00 | 0,00 | 0,00 | 0,00 | 0,00 | 0,00 |
| SA00 | Saldo (00) Nettoergebnis nach Haushaltsrücklagen (Saldo 0 + Saldo 01) | | | | -4.200,00 | -84.700,00 | 30.724,23 | | | |
| Investive Gebarung | | | | | | | | | | |
| SU 33 | Summe Einzahlungen investive Gebarung | | | | | | | 0,00 | 0,00 | 0,00 |
| 5/840000-000001 | Bebaute Grundstücke Grundkauf Zentrum | 3412 | 1 40 | | | | | | | 23.236,80 |
| 5/840000-001000 | Ankauf von Grundstücken von der NÖVOG | 3412 | 1 40 | | | | | | | 7.096,69 |
| SU 34 | Summe Auszahlungen investive Gebarung | | | | | | | 0,00 | 0,00 | 30.333,49 |
| SA2 | Saldo (2) Geldfluss aus der Investiven Gebarung (33 - 34) | | | | | | | 0,00 | 0,00 | -30.333,49 |
| SA3 | Saldo (3) Nettofinanzierungssaldo (Saldo 1 + Saldo 2) | | | | | | | -4.200,00 | -84.700,00 | 11.063,84 |
| Finanzierungstätigkeit | | | | | | | | | | |
| SU 35 | Summe Einzahlungen aus der Finanzierungstätigkeit | | | | | | | 0,00 | 0,00 | 0,00 |

| | | MVAG | | VC QU | Ergebnisvoranschlag | | | Finanzierungsvoranschlag | | |
|--------------------|---|------|------|---------|---------------------|-------------|----------------|--------------------------|--------------------|------------------|
| | | EH | FH | | VA 2025 | VA 2024 | RA 2023 | VA 2025 | VA 2024 | RA 2023 |
| 1/840000-346000 | Schuldentilgung | | 3614 | 65 | | | | 17.500,00 | 10.000,00 | 7.540,00 |
| SU 36 | Summe Auszahlungen aus der Finanzierungstätigkeit | | | | | | | 17.500,00 | 10.000,00 | 7.540,00 |
| SA4 | Saldo (4) Geldfluss aus der Finanzierungstätigkeit (35 – 36) | | | | | | | -17.500,00 | -10.000,00 | -7.540,00 |
| SA5 | Saldo (5) Geldfluss aus der voranschlagswirksamen Gebarung (Saldo 3 + Saldo 4) | | | | | | | -21.700,00 | -94.700,00 | 3.523,84 |
| 840002 | Betriebsgebiet Steinbruch Ebersdorf | | | | | | | | | |
| | Operative Gebarung | | | | | | | | | |
| SU 21 / 31 | Summe Erträge / Einzahlungen operative Gebarung | | | | 0,00 | 0,00 | 0,00 | 0,00 | 0,00 | 0,00 |
| SU 22 / 32 | Summe Aufwendungen / Auszahlungen operative Gebarung | | | | 0,00 | 0,00 | 0,00 | 0,00 | 0,00 | 0,00 |
| SA 0 / SA 1 | (0) Nettoergebnis (21 - 22) / (1) Geldfluss operative Gebarung (31 – 32) | | | | 0,00 | 0,00 | 0,00 | 0,00 | 0,00 | 0,00 |
| SA01 | Saldo (01) Haushaltsrücklagen (230 - 240) | | | | 0,00 | 0,00 | 0,00 | 0,00 | 0,00 | 0,00 |
| SA00 | Saldo (00) Nettoergebnis nach Haushaltsrücklagen (Saldo 0 + Saldo 01) | | | | 0,00 | 0,00 | 0,00 | 0,00 | 0,00 | 0,00 |
| | Investive Gebarung | | | | | | | | | |
| SU 33 | Summe Einzahlungen investive Gebarung | | | | | | | 0,00 | 0,00 | 0,00 |
| 5/840002-004000 | Erschließung eines Betriebsgebietes | | 3412 | 1 40 | | | | 100.000,00 | 100.000,00 | |
| SU 34 | Summe Auszahlungen investive Gebarung | | | | | | | 100.000,00 | 100.000,00 | 0,00 |
| SA2 | Saldo (2) Geldfluss aus der Investiven Gebarung (33 – 34) | | | | | | | -100.000,00 | -100.000,00 | 0,00 |
| SA3 | Saldo (3) Nettofinanzierungssaldo (Saldo 1 + Saldo 2) | | | | | | | -100.000,00 | -100.000,00 | 0,00 |
| | Finanzierungstätigkeit | | | | | | | | | |
| 6/840002+346000 | Investitionsdarlehen von Finanzunternehmen | | 3514 | 1 55 | | | | 100.000,00 | 100.000,00 | |
| SU 35 | Summe Einzahlungen aus der Finanzierungstätigkeit | | | | | | | 100.000,00 | 100.000,00 | 0,00 |
| SU 36 | Summe Auszahlungen aus der Finanzierungstätigkeit | | | | | | | 0,00 | 0,00 | 0,00 |
| SA4 | Saldo (4) Geldfluss aus der Finanzierungstätigkeit (35 – 36) | | | | | | | 100.000,00 | 100.000,00 | 0,00 |
| SA5 | Saldo (5) Geldfluss aus der voranschlagswirksamen Gebarung (Saldo 3 + Saldo 4) | | | | | | | 0,00 | 0,00 | 0,00 |
| 840100 | Grundverkauf Körperschaftssteuerpflichtig | | | | | | | | | |
| | Operative Gebarung | | | | | | | | | |
| SU 21 / 31 | Summe Erträge / Einzahlungen operative Gebarung | | | | 0,00 | 0,00 | 0,00 | 0,00 | 0,00 | 0,00 |
| 1/840100-640000 | Beratungskosten Steuerberater Grundverkäufe | | 2222 | 3222 24 | | | 152,40 | | | 152,40 |
| SU 22 / 32 | Summe Aufwendungen / Auszahlungen operative Gebarung | | | | 0,00 | 0,00 | 152,40 | 0,00 | 0,00 | 152,40 |
| SA 0 / SA 1 | (0) Nettoergebnis (21 - 22) / (1) Geldfluss operative Gebarung (31 – 32) | | | | 0,00 | 0,00 | -152,40 | 0,00 | 0,00 | -152,40 |
| SA01 | Saldo (01) Haushaltsrücklagen (230 - 240) | | | | 0,00 | 0,00 | 0,00 | 0,00 | 0,00 | 0,00 |
| SA00 | Saldo (00) Nettoergebnis nach Haushaltsrücklagen (Saldo 0 + Saldo 01) | | | | 0,00 | 0,00 | -152,40 | 0,00 | 0,00 | 0,00 |
| | Investive Gebarung | | | | | | | | | |
| SU 33 | Summe Einzahlungen investive Gebarung | | | | | | | 0,00 | 0,00 | 0,00 |
| SU 34 | Summe Auszahlungen investive Gebarung | | | | | | | 0,00 | 0,00 | 0,00 |

| | | MVAG VC QU | | | Ergebnisvoranschlag | | | Finanzierungsvoranschlag | | |
|-------------------------------|---|------------|------|----|---------------------|-----------------|-----------------|--------------------------|-----------------|-----------------|
| | | EH | FH | | VA 2025 | VA 2024 | RA 2023 | VA 2025 | VA 2024 | RA 2023 |
| SA2 | Saldo (2) Geldfluss aus der Investiven Gebarung (33 – 34) | | | | | | | 0,00 | 0,00 | 0,00 |
| SA3 | Saldo (3) Nettofinanzierungssaldo (Saldo 1 + Saldo 2) | | | | | | | 0,00 | 0,00 | -152,40 |
| Finanzierungstätigkeit | | | | | | | | | | |
| SU 35 | Summe Einzahlungen aus der Finanzierungstätigkeit | | | | | | | 0,00 | 0,00 | 0,00 |
| SU 36 | Summe Auszahlungen aus der Finanzierungstätigkeit | | | | | | | 0,00 | 0,00 | 0,00 |
| SA4 | Saldo (4) Geldfluss aus der Finanzierungstätigkeit (35 – 36) | | | | | | | 0,00 | 0,00 | 0,00 |
| SA5 | Saldo (5) Geldfluss aus der voranschlagswirksamen Gebarung (Saldo 3 + Saldo 4) | | | | | | | 0,00 | 0,00 | -152,40 |
| 842 | Waldbesitz (soweit nicht bei 866) | | | | | | | | | |
| 842000 | Waldbesitz Gemeindewald | | | | | | | | | |
| Operative Gebarung | | | | | | | | | | |
| 2/842000+810000 | Leistungserlöse (Holzverkauf) | 2114 | 3114 | 13 | 2.200,00 | 2.200,00 | | 2.200,00 | 2.200,00 | |
| SU 21 / 31 | Summe Erträge / Einzahlungen operative Gebarung | | | | 2.200,00 | 2.200,00 | 0,00 | 2.200,00 | 2.200,00 | 0,00 |
| 1/842000-610000 | Instandhaltung der Anlagen (Pflege des Waldes) | 2224 | 3224 | 24 | 2.200,00 | 2.200,00 | 107,20 | 2.200,00 | 2.200,00 | 107,20 |
| SU 22 / 32 | Summe Aufwendungen / Auszahlungen operative Gebarung | | | | 2.200,00 | 2.200,00 | 107,20 | 2.200,00 | 2.200,00 | 107,20 |
| SA 0 / SA 1 | (0) Nettoergebnis (21 - 22) / (1) Geldfluss operative Gebarung (31 – 32) | | | | 0,00 | 0,00 | -107,20 | 0,00 | 0,00 | -107,20 |
| SA01 | Saldo (01) Haushaltsrücklagen (230 - 240) | | | | 0,00 | 0,00 | 0,00 | 0,00 | 0,00 | 0,00 |
| SA00 | Saldo (00) Nettoergebnis nach Haushaltsrücklagen (Saldo 0 + Saldo 01) | | | | 0,00 | 0,00 | -107,20 | | | |
| Investive Gebarung | | | | | | | | | | |
| SU 33 | Summe Einzahlungen investive Gebarung | | | | | | | 0,00 | 0,00 | 0,00 |
| SU 34 | Summe Auszahlungen investive Gebarung | | | | | | | 0,00 | 0,00 | 0,00 |
| SA2 | Saldo (2) Geldfluss aus der Investiven Gebarung (33 – 34) | | | | | | | 0,00 | 0,00 | 0,00 |
| SA3 | Saldo (3) Nettofinanzierungssaldo (Saldo 1 + Saldo 2) | | | | | | | 0,00 | 0,00 | -107,20 |
| Finanzierungstätigkeit | | | | | | | | | | |
| SU 35 | Summe Einzahlungen aus der Finanzierungstätigkeit | | | | | | | 0,00 | 0,00 | 0,00 |
| SU 36 | Summe Auszahlungen aus der Finanzierungstätigkeit | | | | | | | 0,00 | 0,00 | 0,00 |
| SA4 | Saldo (4) Geldfluss aus der Finanzierungstätigkeit (35 – 36) | | | | | | | 0,00 | 0,00 | 0,00 |
| SA5 | Saldo (5) Geldfluss aus der voranschlagswirksamen Gebarung (Saldo 3 + Saldo 4) | | | | | | | 0,00 | 0,00 | -107,20 |
| 846 | Wohn- und Geschäftsgebäude (soweit nicht bei 853) | | | | | | | | | |
| 846000 | Wohn- und Geschäftsgebäude | | | | | | | | | |
| Operative Gebarung | | | | | | | | | | |
| 2/846000+811000 | Einnahmen aus Vermietung (altes Rathaus) | 2115 | 3115 | 14 | 6.500,00 | 6.500,00 | 6.134,45 | 6.500,00 | 6.500,00 | 6.134,45 |
| 2/846000+811100 | Rückersätze von Ausgaben (Betriebskosten) | 2115 | 3115 | 14 | 900,00 | 800,00 | 1.324,90 | 900,00 | 800,00 | 1.385,26 |
| SU 21 / 31 | Summe Erträge / Einzahlungen operative Gebarung | | | | 7.400,00 | 7.300,00 | 7.459,35 | 7.400,00 | 7.300,00 | 7.519,71 |

| | | MVAG | | VC QU | Ergebnisvoranschlag | | | Finanzierungsvoranschlag | | |
|-------------------------------|---|------|------|-------|---------------------|-----------------|-----------------|--------------------------|------------------|------------------|
| | | EH | FH | | VA 2025 | VA 2024 | RA 2023 | VA 2025 | VA 2024 | RA 2023 |
| 1/846000-511000 | Geldbezüge der Vertragsbediensteten in handwerklicher Verwendung | 2211 | 3211 | 20 | | | 103,53 | | | 103,53 |
| 1/846000-580000 | Dienstgeberbeiträge zum Ausgleichsfonds für Familienbeihilfen | 2212 | 3212 | 20 | | | 3,83 | | | 3,83 |
| 1/846000-582000 | Sonstige Dienstgeberbeiträge zur sozialen Sicherheit | 2212 | 3212 | 20 | | | 0,32 | | | 0,32 |
| 1/846000-582100 | Sonstige Dienstgeberbeiträge zur sozialen Sicherheit | 2212 | 3212 | 20 | | | 1,58 | | | 1,58 |
| 1/846000-600000 | Strom | 2222 | 3222 | 24 | 400,00 | 400,00 | 247,50 | 400,00 | 400,00 | 247,50 |
| 1/846000-614000 | Instandhaltung von Gebäuden | 2224 | 3224 | 24 | 100,00 | 100,00 | 2.246,68 | 100,00 | 100,00 | 2.246,68 |
| 1/846000-650000 | Schuldzinsen | 2241 | 3241 | 25 | 100,00 | 100,00 | 66,45 | 100,00 | 100,00 | 66,45 |
| 1/846000-670000 | Versicherungen | 2222 | 3222 | 24 | 700,00 | 700,00 | 519,14 | 700,00 | 700,00 | 519,14 |
| 1/846000-680000 | Planmäßige Abschreibung | 2226 | | | 400,00 | 400,00 | 368,58 | | | |
| 1/846000-700000 | Miet- und Pachtaufwand (Betriebskosten) | 2223 | 3223 | 24 | | | 59,76 | | | |
| 1/846000-710000 | Öffentliche Abgaben | 2225 | 3225 | 24 | 1.700,00 | 1.700,00 | 1.568,71 | 1.700,00 | 1.700,00 | 1.568,71 |
| 1/846000-729960 | Sonstige Aufwendungen Verzinsung Kautions bei Auszahlung | 2225 | 3225 | 24 | | | 0,06 | | | 0,06 |
| SU 22 / 32 | Summe Aufwendungen / Auszahlungen operative Gebarung | | | | 3.400,00 | 3.400,00 | 5.186,14 | 3.000,00 | 3.000,00 | 4.757,80 |
| SA 0 / SA 1 | (0) Nettoergebnis (21 - 22) / (1) Geldfluss operative Gebarung (31 - 32) | | | | 4.000,00 | 3.900,00 | 2.273,21 | 4.400,00 | 4.300,00 | 2.761,91 |
| SA01 | Saldo (01) Haushaltsrücklagen (230 - 240) | | | | 0,00 | 0,00 | 0,00 | 0,00 | 0,00 | 0,00 |
| SA00 | Saldo (00) Nettoergebnis nach Haushaltsrücklagen (Saldo 0 + Saldo 01) | | | | 4.000,00 | 3.900,00 | 2.273,21 | | | |
| Investive Gebarung | | | | | | | | | | |
| SU 33 | Summe Einzahlungen investive Gebarung | | | | | | | 0,00 | 0,00 | 0,00 |
| SU 34 | Summe Auszahlungen investive Gebarung | | | | | | | 0,00 | 0,00 | 0,00 |
| SA2 | Saldo (2) Geldfluss aus der Investiven Gebarung (33 - 34) | | | | | | | 0,00 | 0,00 | 0,00 |
| SA3 | Saldo (3) Nettofinanzierungssaldo (Saldo 1 + Saldo 2) | | | | | | | 4.400,00 | 4.300,00 | 2.761,91 |
| Finanzierungstätigkeit | | | | | | | | | | |
| SU 35 | Summe Einzahlungen aus der Finanzierungstätigkeit | | | | | | | 0,00 | 0,00 | 0,00 |
| 1/846000-344000 | Tilgung von Darlehen Wohnbauförderung | | 3611 | 64 | | | | 1.400,00 | 1.400,00 | 1.436,87 |
| SU 36 | Summe Auszahlungen aus der Finanzierungstätigkeit | | | | | | | 1.400,00 | 1.400,00 | 1.436,87 |
| SA4 | Saldo (4) Geldfluss aus der Finanzierungstätigkeit (35 - 36) | | | | | | | -1.400,00 | -1.400,00 | -1.436,87 |
| SA5 | Saldo (5) Geldfluss aus der voranschlagswirksamen Gebarung (Saldo 3 + Saldo 4) | | | | | | | 3.000,00 | 2.900,00 | 1.325,04 |
| 846100 | Herrschaftshaus | | | | | | | | | |
| Operative Gebarung | | | | | | | | | | |
| 2/846100+811000 | Einnahmen aus Vermietung (Herrschaftshaus) | | 2115 | 3115 | 14 | | | | | 191,67 |
| SU 21 / 31 | Summe Erträge / Einzahlungen operative Gebarung | | | | 0,00 | 0,00 | 0,00 | 0,00 | 0,00 | 191,67 |
| SU 22 / 32 | Summe Aufwendungen / Auszahlungen operative Gebarung | | | | 0,00 | 0,00 | 0,00 | 0,00 | 0,00 | 0,00 |
| SA 0 / SA 1 | (0) Nettoergebnis (21 - 22) / (1) Geldfluss operative Gebarung (31 - 32) | | | | 0,00 | 0,00 | 0,00 | 0,00 | 0,00 | 191,67 |

| | MVAG | VC QU | Ergebnisvoranschlag | | | Finanzierungsvoranschlag | | | | |
|-------------------------------|---|-------|---------------------|----|-------------------|--------------------------|-------------------|-------------------|-------------------|-------------------|
| | | | EH | FH | VA 2025 | VA 2024 | RA 2023 | VA 2025 | VA 2024 | RA 2023 |
| SA01 | Saldo (01) Haushaltsrücklagen (230 - 240) | | | | 0,00 | 0,00 | 0,00 | 0,00 | 0,00 | 0,00 |
| SA00 | Saldo (00) Nettoergebnis nach Haushaltsrücklagen (Saldo 0 + Saldo 01) | | | | 0,00 | 0,00 | 0,00 | | | 0,00 |
| Investive Gebarung | | | | | | | | | | |
| SU 33 | Summe Einzahlungen investive Gebarung | | | | | | | 0,00 | 0,00 | 0,00 |
| SU 34 | Summe Auszahlungen investive Gebarung | | | | | | | 0,00 | 0,00 | 0,00 |
| SA2 | Saldo (2) Geldfluss aus der Investiven Gebarung (33 – 34) | | | | | | | 0,00 | 0,00 | 0,00 |
| SA3 | Saldo (3) Nettofinanzierungssaldo (Saldo 1 + Saldo 2) | | | | | | | 0,00 | 0,00 | 191,67 |
| Finanzierungstätigkeit | | | | | | | | | | |
| SU 35 | Summe Einzahlungen aus der Finanzierungstätigkeit | | | | | | | 0,00 | 0,00 | 0,00 |
| SU 36 | Summe Auszahlungen aus der Finanzierungstätigkeit | | | | | | | 0,00 | 0,00 | 0,00 |
| SA4 | Saldo (4) Geldfluss aus der Finanzierungstätigkeit (35 – 36) | | | | | | | 0,00 | 0,00 | 0,00 |
| SA5 | Saldo (5) Geldfluss aus der voranschlagswirksamen Gebarung (Saldo 3 + Saldo 4) | | | | | | | 0,00 | 0,00 | 191,67 |
| | | | | | | | | | | |
| 85 | Betriebe mit marktbestimmter Tätigkeit | | | | | | | | | |
| 850 | Betriebe der Wasserversorgung | | | | | | | | | |
| 850000 | Wasserversorgung | | | | | | | | | |
| Operative Gebarung | | | | | | | | | | |
| 2/850000+813000 | Erträge aus der Auflösung von Investitionszuschüssen (Kapitaltransfers) | 2127 | | | 7.800,00 | 6.900,00 | 7.036,72 | | | |
| 2/850000+823000 | Zinsen für Rücklage | 2131 | 3131 | 14 | | | 0,61 | | | 0,61 |
| 2/850000+852100 | Bereitstellungsgebühren (Wassermesser) | 2113 | 3113 | 12 | 39.400,00 | 38.300,00 | 37.247,75 | 39.400,00 | 38.300,00 | 36.365,47 |
| 2/850000+852200 | Wasserbezugsgebühren | 2113 | 3113 | 12 | 84.400,00 | 82.000,00 | 79.053,54 | 84.400,00 | 82.000,00 | 77.442,59 |
| SU 21 / 31 | Summe Erträge / Einzahlungen operative Gebarung | | | | 131.600,00 | 127.200,00 | 123.338,62 | 123.800,00 | 120.300,00 | 113.808,67 |
| 1/850000-400000 | Geringwertige Wirtschaftsgüter (GWG) | 2221 | 3221 | 23 | | | 290,00 | | | 290,00 |
| 1/850000-612000 | Instandh. von Wasser-versorgungsanlagen | 2224 | 3224 | 24 | 2.400,00 | 2.400,00 | 2.322,30 | 2.400,00 | 2.400,00 | 2.322,30 |
| 1/850000-612001 | Instandhaltung von Wasserzählern | 2224 | 3224 | 24 | 6.100,00 | 6.000,00 | 6.011,30 | 6.100,00 | 6.000,00 | 5.931,05 |
| 1/850000-612002 | Instandhaltung von sonstigen Anlagen | 2224 | 3224 | 24 | 200,00 | 200,00 | 2.808,95 | 200,00 | 200,00 | 2.808,95 |
| 1/850000-612003 | Instandhaltung von Sonderanlagen | 2224 | 3224 | 24 | 200,00 | 200,00 | | 200,00 | 200,00 | |
| 1/850000-650000 | Schuldzinsen | 2241 | 3241 | 25 | 21.900,00 | 26.900,00 | 9.321,20 | 21.900,00 | 26.900,00 | 9.321,20 |
| 1/850000-680000 | Planmäßige Abschreibung | 2226 | | | 9.900,00 | 2.900,00 | 11.235,87 | | | |
| 1/850000-710000 | Öffentliche Abgaben (Ausgaben), ohne Gebühren gemäß FAG Gebrauchsab | 2225 | 3225 | 24 | 2.600,00 | 2.400,00 | 2.391,00 | 2.600,00 | 2.400,00 | 2.391,00 |
| 1/850000-720000 | Kostenbeiträge für Leistungen (Personalbeistellung etc.) | 2225 | 3225 | 24 | 4.000,00 | 4.000,00 | 9.747,99 | 4.000,00 | 4.000,00 | 9.747,99 |
| 1/850000-729000 | Sonstige Ausgaben | 2225 | 3225 | 24 | 300,00 | 300,00 | 420,28 | 300,00 | 300,00 | 420,28 |
| 1/850000-752000 | Beitrag an den Wasserverband Marbach - Klein-Pöchlarn | 2231 | 3231 | 26 | 66.100,00 | 72.000,00 | 67.500,00 | 66.100,00 | 72.000,00 | 67.500,00 |

| | | MVAG | | VC QU | Ergebnisvoranschlag | | | Finanzierungsvoranschlag | | |
|-------------------------------|---|------|------|-------|---------------------|-------------------|-------------------|--------------------------|-------------------|-------------------|
| | | EH | FH | | VA 2025 | VA 2024 | RA 2023 | VA 2025 | VA 2024 | RA 2023 |
| 1/850000-752100 | Beitrag an den Abgabeneinhebungsverband | 2231 | 3231 | 26 | 3.200,00 | 3.200,00 | 2.981,73 | 3.200,00 | 3.200,00 | 2.954,08 |
| SU 22 / 32 | Summe Aufwendungen / Auszahlungen operative Gebarung | | | | 116.900,00 | 120.500,00 | 115.030,62 | 107.000,00 | 117.600,00 | 103.686,85 |
| SA 0 / SA 1 | (0) Nettoergebnis (21 - 22) / (1) Geldfluss operative Gebarung (31 - 32) | | | | 14.700,00 | 6.700,00 | 8.308,00 | 16.800,00 | 2.700,00 | 10.121,82 |
| 1/850000-794001 | Zuweisung an zweckgebundene Haushaltsrücklagen mit ZMR | | 2401 | | | | 0,46 | | | |
| SA01 | Saldo (01) Haushaltsrücklagen (230 - 240) | | | | 0,00 | 0,00 | -0,46 | 0,00 | 0,00 | 0,00 |
| SA00 | Saldo (00) Nettoergebnis nach Haushaltsrücklagen (Saldo 0 + Saldo 01) | | | | 14.700,00 | 6.700,00 | 8.307,54 | | | |
| Investive Gebarung | | | | | | | | | | |
| 6/850000+300000 | Kapitaltransfers von Bund, Bundesfonds und Bundeskammern | | 3331 | 1 33 | | | | | | 951,46 |
| 6/850000+301000 | Kapitaltransfers von Ländern, Landesfonds und Landeskammern Zuschuss Wasserleitung BA 04 | | 3331 | 1 33 | | | | | | 160,00 |
| 2/850000+307000 | Kapitaltransfers von privaten Haushalten und privaten Organisationen ohne Erwerbszweck und andere | | 3334 | 34 | | | | 9.900,00 | 9.600,00 | 7.330,05 |
| SU 33 | Summe Einzahlungen investive Gebarung | | | | | | | 9.900,00 | 9.600,00 | 8.441,51 |
| 1/850000-004000 | Wasser- und Kanalisationsbauten (Hausanschlüsse etc.) | | 3412 | 2 40 | | | | 4.000,00 | 4.000,00 | 14.188,66 |
| 1/850000-050000 | Sonderanlagen (Hochbeh., Quellf., etc.) | | 3412 | 2 40 | | | | 400,00 | 400,00 | 5.469,04 |
| SU 34 | Summe Auszahlungen investive Gebarung | | | | | | | 4.400,00 | 4.400,00 | 19.657,70 |
| SA2 | Saldo (2) Geldfluss aus der Investiven Gebarung (33 - 34) | | | | | | | 5.500,00 | 5.200,00 | -11.216,19 |
| SA3 | Saldo (3) Nettofinanzierungssaldo (Saldo 1 + Saldo 2) | | | | | | | 22.300,00 | 7.900,00 | -1.094,37 |
| Finanzierungstätigkeit | | | | | | | | | | |
| SU 35 | Summe Einzahlungen aus der Finanzierungstätigkeit | | | | | | | 0,00 | 0,00 | 0,00 |
| 1/850000-346000 | Schuldentilgung | | 3614 | 65 | | | | 35.600,00 | 27.300,00 | 28.897,64 |
| SU 36 | Summe Auszahlungen aus der Finanzierungstätigkeit | | | | | | | 35.600,00 | 27.300,00 | 28.897,64 |
| SA4 | Saldo (4) Geldfluss aus der Finanzierungstätigkeit (35 - 36) | | | | | | | -35.600,00 | -27.300,00 | -28.897,64 |
| SA5 | Saldo (5) Geldfluss aus der voranschlagswirksamen Gebarung (Saldo 3 + Saldo 4) | | | | | | | -13.300,00 | -19.400,00 | -29.992,01 |
| 850001 | Wasserleituzng Am Tonberg | | | | | | | | | |
| Operative Gebarung | | | | | | | | | | |
| SU 21 / 31 | Summe Erträge / Einzahlungen operative Gebarung | | | | 0,00 | 0,00 | 0,00 | 0,00 | 0,00 | 0,00 |
| 1/850001-680000 | Planmäßige Abschreibung | | 2226 | | 5.400,00 | | 2.230,02 | | | |
| SU 22 / 32 | Summe Aufwendungen / Auszahlungen operative Gebarung | | | | 5.400,00 | 0,00 | 2.230,02 | 0,00 | 0,00 | 0,00 |
| SA 0 / SA 1 | (0) Nettoergebnis (21 - 22) / (1) Geldfluss operative Gebarung (31 - 32) | | | | -5.400,00 | 0,00 | -2.230,02 | 0,00 | 0,00 | 0,00 |
| SA01 | Saldo (01) Haushaltsrücklagen (230 - 240) | | | | 0,00 | 0,00 | 0,00 | 0,00 | 0,00 | 0,00 |
| SA00 | Saldo (00) Nettoergebnis nach Haushaltsrücklagen (Saldo 0 + Saldo 01) | | | | -5.400,00 | 0,00 | -2.230,02 | | | |

| | MVAG | VC QU | Ergebnisvoranschlag | | | Finanzierungsvoranschlag | | | | |
|-------------------------------|---|-------|---------------------|----|-------------|--------------------------|-------------|-------------|--------------------|-------------------|
| | | | EH | FH | VA 2025 | VA 2024 | RA 2023 | VA 2025 | VA 2024 | RA 2023 |
| Investive Gebarung | | | | | | | | | | |
| SU 33 | Summe Einzahlungen investive Gebarung | | | | | | | 0,00 | 0,00 | 0,00 |
| 5/850001-004003 | Wasseranlagen im Zuge der Sanierung am Tonberg | 3412 | 1 | 40 | | | | | 95.900,00 | 52.560,71 |
| SU 34 | Summe Auszahlungen investive Gebarung | | | | | | | 0,00 | 95.900,00 | 52.560,71 |
| SA2 | Saldo (2) Geldfluss aus der Investiven Gebarung (33 – 34) | | | | | | | 0,00 | -95.900,00 | -52.560,71 |
| SA3 | Saldo (3) Nettofinanzierungssaldo (Saldo 1 + Saldo 2) | | | | | | | 0,00 | -95.900,00 | -52.560,71 |
| Finanzierungstätigkeit | | | | | | | | | | |
| 6/850001+346000 | Investitionsdarlehen von Finanzunternehmen | 3514 | 1 | 55 | | | | | | 148.500,00 |
| SU 35 | Summe Einzahlungen aus der Finanzierungstätigkeit | | | | | | | 0,00 | 0,00 | 148.500,00 |
| SU 36 | Summe Auszahlungen aus der Finanzierungstätigkeit | | | | | | | 0,00 | 0,00 | 0,00 |
| SA4 | Saldo (4) Geldfluss aus der Finanzierungstätigkeit (35 – 36) | | | | | | | 0,00 | 0,00 | 148.500,00 |
| SA5 | Saldo (5) Geldfluss aus der voranschlagswirksamen Gebarung (Saldo 3 + Saldo 4) | | | | | | | 0,00 | -95.900,00 | 95.939,29 |
| 850002 | Betriebe der Wasserversorgung Wasserleitung Sebastianstraße | | | | | | | | | |
| Operative Gebarung | | | | | | | | | | |
| SU 21 / 31 | Summe Erträge / Einzahlungen operative Gebarung | | | | 0,00 | 0,00 | 0,00 | 0,00 | 0,00 | 0,00 |
| SU 22 / 32 | Summe Aufwendungen / Auszahlungen operative Gebarung | | | | 0,00 | 0,00 | 0,00 | 0,00 | 0,00 | 0,00 |
| SA 0 / SA 1 | (0) Nettoergebnis (21 - 22) / (1) Geldfluss operative Gebarung (31 – 32) | | | | 0,00 | 0,00 | 0,00 | 0,00 | 0,00 | 0,00 |
| SA01 | Saldo (01) Haushaltsrücklagen (230 - 240) | | | | 0,00 | 0,00 | 0,00 | 0,00 | 0,00 | 0,00 |
| SA00 | Saldo (00) Nettoergebnis nach Haushaltsrücklagen (Saldo 0 + Saldo 01) | | | | 0,00 | 0,00 | 0,00 | 0,00 | 0,00 | 0,00 |
| Investive Gebarung | | | | | | | | | | |
| SU 33 | Summe Einzahlungen investive Gebarung | | | | | | | 0,00 | 0,00 | 0,00 |
| 5/850002-004005 | Wasserleitung Sebastianstraße bei EVN Verlegung mitgemacht | 3412 | 1 | | | | | | 240.000,00 | |
| SU 34 | Summe Auszahlungen investive Gebarung | | | | | | | 0,00 | 240.000,00 | 0,00 |
| SA2 | Saldo (2) Geldfluss aus der Investiven Gebarung (33 – 34) | | | | | | | 0,00 | -240.000,00 | 0,00 |
| SA3 | Saldo (3) Nettofinanzierungssaldo (Saldo 1 + Saldo 2) | | | | | | | 0,00 | -240.000,00 | 0,00 |
| Finanzierungstätigkeit | | | | | | | | | | |
| 6/850002+346000 | Investitionsdarlehen von Finanzunternehmen | 3514 | 2 | | | | | | 240.000,00 | |
| SU 35 | Summe Einzahlungen aus der Finanzierungstätigkeit | | | | | | | 0,00 | 240.000,00 | 0,00 |
| SU 36 | Summe Auszahlungen aus der Finanzierungstätigkeit | | | | | | | 0,00 | 0,00 | 0,00 |
| SA4 | Saldo (4) Geldfluss aus der Finanzierungstätigkeit (35 – 36) | | | | | | | 0,00 | 240.000,00 | 0,00 |
| SA5 | Saldo (5) Geldfluss aus der voranschlagswirksamen Gebarung (Saldo 3 + Saldo 4) | | | | | | | 0,00 | 0,00 | 0,00 |

| | | MVAG | | VC QU | Ergebnisvoranschlag | | | Finanzierungsvoranschlag | | |
|---------------------------|--|------|------|-------|---------------------|-------------------|-------------------|--------------------------|-------------------|-------------------|
| | | EH | FH | | VA 2025 | VA 2024 | RA 2023 | VA 2025 | VA 2024 | RA 2023 |
| 851 | Betriebe der Abwasserbeseitigung | | | | | | | | | |
| 851000 | Betriebe der Abwasserbeseitigung | | | | | | | | | |
| Operative Gebarung | | | | | | | | | | |
| 2/851000+813000 | Erträge aus der Auflösung von Investitionszuschüssen (Kapitaltransfers) | 2127 | | | 25.600,00 | 24.400,00 | 24.966,45 | | | |
| 2/851000+823000 | Zinsen für Kläranlagenrücklage | 2131 | 3131 | 14 | | | 3,35 | | | 3,35 |
| 2/851000+852100 | Kanalbenützungsgebühren | 2113 | 3113 | 12 | 273.100,00 | 267.800,00 | 261.049,23 | 273.100,00 | 267.800,00 | 257.201,08 |
| 2/851000+862000 | Laufende Transferzahlungen der Marktgemeinde Leiben | 2121 | 3121 | 15 | 200,00 | 200,00 | | 200,00 | 200,00 | |
| 2/851000+862200 | Guthaben Beitrag Abwasserverband | 2121 | 3121 | 15 | | | 41.328,05 | | | 41.328,05 |
| SU 21 / 31 | Summe Erträge / Einzahlungen operative Gebarung | | | | 298.900,00 | 292.400,00 | 327.347,08 | 273.300,00 | 268.000,00 | 298.532,48 |
| 1/851000-600000 | Strom | 2222 | 3222 | 24 | 600,00 | 600,00 | 605,77 | 600,00 | 600,00 | 605,77 |
| 1/851000-612000 | Instandh. von Wasser- und Kanalisationsanlagen | 2224 | 3224 | 24 | 1.200,00 | 1.200,00 | 9.267,54 | 1.200,00 | 1.200,00 | 9.267,54 |
| 1/851000-612100 | Instandhaltung von Kanalisationsanl (Kanalreinigung) | 2224 | 3224 | 24 | 900,00 | 900,00 | 325,40 | 900,00 | 900,00 | 325,40 |
| 1/851000-612200 | Reinigung Einläufe und Querrinnen samt Digitalisierung | 2224 | 3224 | 24 | 3.500,00 | 3.500,00 | 2.945,99 | 3.500,00 | 3.500,00 | 3.133,49 |
| 1/851000-650000 | Schuldzinsen | 2241 | 3241 | 25 | 13.500,00 | 13.500,00 | 10.661,10 | 13.500,00 | 13.500,00 | 10.661,10 |
| 1/851000-680000 | Planmäßige Abschreibung | 2226 | | | 30.800,00 | 24.100,00 | 29.392,27 | | | |
| 1/851000-710000 | Öffentliche Abgaben (Ausgaben), ohne Gebühren gemäß FAG Gebrauchsab | 2225 | 3225 | 24 | 2.500,00 | 2.500,00 | 2.515,05 | 2.500,00 | 2.500,00 | 2.515,05 |
| 1/851000-710100 | KEST Rücklage | 2225 | 3225 | 24 | | | 0,83 | | | 0,83 |
| 1/851000-720000 | Kostenbeiträge für Leistungen (Personalbeistellung etc.) | 2225 | 3225 | 24 | 2.100,00 | 2.100,00 | 1.290,18 | 2.100,00 | 2.100,00 | 1.290,18 |
| 1/851000-728001 | Entgelt für sonstige Leistungen von Gewerbetreibenden, Firmen (Rattenbekämpfung) | 2225 | 3225 | 24 | 600,00 | 600,00 | 1.879,08 | 600,00 | 600,00 | 1.663,08 |
| 1/851000-729000 | Sonstige Ausgaben | 2225 | 3225 | 24 | 300,00 | 300,00 | 295,00 | 300,00 | 300,00 | 295,00 |
| 5/851000-729910 | Sonstige Aufwendungen Zuführung an Vorhaben 1851023 | 2225 | 3225 | 1 24 | | | 54.811,98 | | | 54.811,98 |
| 1/851000-752000 | Beitrag an den Abwasserverband südliches Waldviertel | 2231 | 3231 | 26 | 150.700,00 | 151.000,00 | 151.182,48 | 150.700,00 | 151.000,00 | 151.182,48 |
| 1/851000-752100 | Kostenbeiträge Abgabeneinhebung GVV Bezirk Melk | 2231 | 3231 | 26 | 6.900,00 | 6.800,00 | 6.719,65 | 6.900,00 | 6.800,00 | 6.672,89 |
| 1/851000-752200 | Beitrag MGde. Artstetten-Pöbring für Kanal Am Tonberg | 2231 | 3231 | 26 | 200,00 | 200,00 | 192,86 | 200,00 | 200,00 | 192,86 |
| 1/851000-752300 | Beitrag an MGde. Leiben für Kanal Ebersdorf | 2231 | 3231 | 26 | 1.600,00 | 1.600,00 | | 1.600,00 | 1.600,00 | |
| 1/851000-752500 | Beitrag GVV Kanalerhebung | 2231 | 3231 | 26 | 100,00 | 100,00 | 68,00 | 100,00 | 100,00 | 68,00 |
| SU 22 / 32 | Summe Aufwendungen / Auszahlungen operative Gebarung | | | | 215.500,00 | 209.000,00 | 272.153,18 | 184.700,00 | 184.900,00 | 242.685,65 |
| SA 0 / SA 1 | (0) Nettoergebnis (21 - 22) / (1) Geldfluss operative Gebarung (31 - 32) | | | | 83.400,00 | 83.400,00 | 55.193,90 | 88.600,00 | 83.100,00 | 55.846,83 |

| | | MVAG | | VC QU | Ergebnisvoranschlag | | | Finanzierungsvoranschlag | | | |
|-------------------------------|---|------|------|-------|---------------------|------------------|---------|--------------------------|-------------------|-------------|-------------------|
| | | EH | FH | | VA 2025 | VA 2024 | RA 2023 | VA 2025 | VA 2024 | RA 2023 | |
| 2/851000+894001 | Entnahmen von zweckgebundenen Haushaltsrücklagen | 2301 | | | | | | 140.000,00 | | | |
| 1/851000-794001 | Zuweisung an zweckgebundene Haushaltsrücklagen mit ZMR | 2401 | | | | | | 140.780,55 | | | |
| SA01 | Saldo (01) Haushaltsrücklagen (230 - 240) | | | | 0,00 | 0,00 | | -780,55 | 0,00 | 0,00 | 0,00 |
| SA00 | Saldo (00) Nettoergebnis nach Haushaltsrücklagen (Saldo 0 + Saldo 01) | | | | 83.400,00 | 83.400,00 | | 54.413,35 | | | |
| Investive Gebarung | | | | | | | | | | | |
| 2/851000+307000 | Kapitaltransfers von privaten Haushalten und privaten Organisationen ohne Erwerbszweck und andere | 3334 | 34 | | | | | 22.000,00 | 21.400,00 | | 16.190,93 |
| SU 33 | Summe Einzahlungen investive Gebarung | | | | | | | 22.000,00 | 21.400,00 | | 16.190,93 |
| 1/851000-004000 | Wasser- und Kanalisationsbauten (Hausanschlüsse etc.) | 3412 | 2 40 | | | | | 2.600,00 | 2.600,00 | | |
| 5/851000-004000 | Abwasserbauten und -anlagen Kanal Bahnhofsareal/Hafnergasse | 3412 | 1 40 | | | | | | | | 22.933,88 |
| 5/851000-004003 | Kanalsanierung im Zuge Arbeiten GVA am Tonberg | 3412 | 1 40 | | | | | | | | 8.738,77 |
| SU 34 | Summe Auszahlungen investive Gebarung | | | | | | | 2.600,00 | 2.600,00 | | 31.672,65 |
| SA2 | Saldo (2) Geldfluss aus der Investiven Gebarung (33 – 34) | | | | | | | 19.400,00 | 18.800,00 | | -15.481,72 |
| SA3 | Saldo (3) Nettofinanzierungssaldo (Saldo 1 + Saldo 2) | | | | | | | 108.000,00 | 101.900,00 | | 40.365,11 |
| Finanzierungstätigkeit | | | | | | | | | | | |
| SU 35 | Summe Einzahlungen aus der Finanzierungstätigkeit | | | | | | | 0,00 | 0,00 | | 0,00 |
| 1/851000-344000 | Tilgung von Darlehen bei Wasserwirtschaftsfonds | 3611 | 64 | | | | | 2.800,00 | 2.800,00 | | 2.680,90 |
| 1/851000-346000 | Schuldentilgung Bankkredit Kanal | 3614 | 65 | | | | | 22.700,00 | 23.700,00 | | 12.866,68 |
| SU 36 | Summe Auszahlungen aus der Finanzierungstätigkeit | | | | | | | 25.500,00 | 26.500,00 | | 15.547,58 |
| SA4 | Saldo (4) Geldfluss aus der Finanzierungstätigkeit (35 – 36) | | | | | | | -25.500,00 | -26.500,00 | | -15.547,58 |
| SA5 | Saldo (5) Geldfluss aus der voranschlagswirksamen Gebarung (Saldo 3 + Saldo 4) | | | | | | | 82.500,00 | 75.400,00 | | 24.817,53 |
| 851001 | Kanal Am Tonberg | | | | | | | | | | |
| Operative Gebarung | | | | | | | | | | | |
| 6/851001+829910 | Zuführung von operativer Gebarung | 2116 | 3116 | 1 18 | | | | 54.811,98 | | | 54.811,98 |
| SU 21 / 31 | Summe Erträge / Einzahlungen operative Gebarung | | | | 0,00 | 0,00 | | 54.811,98 | 0,00 | 0,00 | 54.811,98 |
| SU 22 / 32 | Summe Aufwendungen / Auszahlungen operative Gebarung | | | | 0,00 | 0,00 | | 0,00 | 0,00 | 0,00 | 0,00 |
| SA 0 / SA 1 | (0) Nettoergebnis (21 - 22) / (1) Geldfluss operative Gebarung (31 – 32) | | | | 0,00 | 0,00 | | 54.811,98 | 0,00 | 0,00 | 54.811,98 |
| SA01 | Saldo (01) Haushaltsrücklagen (230 - 240) | | | | 0,00 | 0,00 | | 0,00 | 0,00 | 0,00 | 0,00 |
| SA00 | Saldo (00) Nettoergebnis nach Haushaltsrücklagen (Saldo 0 + Saldo 01) | | | | 0,00 | 0,00 | | 54.811,98 | | | |
| Investive Gebarung | | | | | | | | | | | |
| SU 33 | Summe Einzahlungen investive Gebarung | | | | | | | 0,00 | 0,00 | | 0,00 |

| | | MVAG | | VC | QU | Ergebnisvoranschlag | | | Finanzierungsvoranschlag | | | |
|-------------------------------|---|------|------|------|----|---------------------|-------------|-------------|--------------------------|------------------|-------------------|-------------------|
| | | EH | FH | | | VA 2025 | VA 2024 | RA 2023 | VA 2025 | VA 2024 | RA 2023 | |
| 5/851001-004002 | Wasser- und Abwasserbauten und -anlagen (Sanierung Am Tonberg) | | 3412 | 1 | 40 | | | | | 29.000,00 | | 49.825,52 |
| SU 34 | Summe Auszahlungen investive Gebarung | | | | | | | | | 0,00 | 29.000,00 | 49.825,52 |
| SA2 | Saldo (2) Geldfluss aus der Investiven Gebarung (33 – 34) | | | | | | | | | 0,00 | -29.000,00 | -49.825,52 |
| SA3 | Saldo (3) Nettofinanzierungssaldo (Saldo 1 + Saldo 2) | | | | | | | | | 0,00 | -29.000,00 | 4.986,46 |
| Finanzierungstätigkeit | | | | | | | | | | | | |
| 6/851001+346000 | Investitionsdarlehen von Finanzunternehmen | | 3514 | 1 | 55 | | | | | | 24.000,00 | |
| SU 35 | Summe Einzahlungen aus der Finanzierungstätigkeit | | | | | | | | | 0,00 | 24.000,00 | 0,00 |
| SU 36 | Summe Auszahlungen aus der Finanzierungstätigkeit | | | | | | | | | 0,00 | 0,00 | 0,00 |
| SA4 | Saldo (4) Geldfluss aus der Finanzierungstätigkeit (35 – 36) | | | | | | | | | 0,00 | 24.000,00 | 0,00 |
| SA5 | Saldo (5) Geldfluss aus der voranschlagswirksamen Gebarung (Saldo 3 + Saldo 4) | | | | | | | | | 0,00 | -5.000,00 | 4.986,46 |
| 87 | Wirtschaftliche Unternehmungen | | | | | | | | | | | |
| 875 | Straßenverkehrsbetriebe | | | | | | | | | | | |
| 875000 | Busunternehmen (Citybus Pöchlarn) | | | | | | | | | | | |
| Operative Gebarung | | | | | | | | | | | | |
| SU 21 / 31 | Summe Erträge / Einzahlungen operative Gebarung | | | | | 0,00 | 0,00 | 0,00 | 0,00 | 0,00 | 0,00 | 0,00 |
| 1/875000-620000 | Transporte durch die Bahn (Klimaticket als Schnupperticket) | | 2222 | 3222 | | 1.800,00 | | | | 1.800,00 | | |
| SU 22 / 32 | Summe Aufwendungen / Auszahlungen operative Gebarung | | | | | 1.800,00 | 0,00 | 0,00 | 1.800,00 | 0,00 | 0,00 | 0,00 |
| SA 0 / SA 1 | (0) Nettoergebnis (21 - 22) / (1) Geldfluss operative Gebarung (31 – 32) | | | | | -1.800,00 | 0,00 | 0,00 | -1.800,00 | 0,00 | 0,00 | 0,00 |
| SA01 | Saldo (01) Haushaltsrücklagen (230 - 240) | | | | | 0,00 | 0,00 | 0,00 | 0,00 | 0,00 | 0,00 | 0,00 |
| SA00 | Saldo (00) Nettoergebnis nach Haushaltsrücklagen (Saldo 0 + Saldo 01) | | | | | -1.800,00 | 0,00 | 0,00 | 0,00 | 0,00 | 0,00 | 0,00 |
| Investive Gebarung | | | | | | | | | | | | |
| SU 33 | Summe Einzahlungen investive Gebarung | | | | | | | | | 0,00 | 0,00 | 0,00 |
| SU 34 | Summe Auszahlungen investive Gebarung | | | | | | | | | 0,00 | 0,00 | 0,00 |
| SA2 | Saldo (2) Geldfluss aus der Investiven Gebarung (33 – 34) | | | | | | | | | 0,00 | 0,00 | 0,00 |
| SA3 | Saldo (3) Nettofinanzierungssaldo (Saldo 1 + Saldo 2) | | | | | | | | | -1.800,00 | 0,00 | 0,00 |
| Finanzierungstätigkeit | | | | | | | | | | | | |
| SU 35 | Summe Einzahlungen aus der Finanzierungstätigkeit | | | | | | | | | 0,00 | 0,00 | 0,00 |
| SU 36 | Summe Auszahlungen aus der Finanzierungstätigkeit | | | | | | | | | 0,00 | 0,00 | 0,00 |
| SA4 | Saldo (4) Geldfluss aus der Finanzierungstätigkeit (35 – 36) | | | | | | | | | 0,00 | 0,00 | 0,00 |
| SA5 | Saldo (5) Geldfluss aus der voranschlagswirksamen Gebarung (Saldo 3 + Saldo 4) | | | | | | | | | -1.800,00 | 0,00 | 0,00 |

| | | MVAG | | VC QU | Ergebnisvoranschlag | | | Finanzierungsvoranschlag | | |
|---------------------------|---|------|------|-------|---------------------|-------------------|-------------------|--------------------------|-------------------|-------------------|
| | | EH | FH | | VA 2025 | VA 2024 | RA 2023 | VA 2025 | VA 2024 | RA 2023 |
| 89 | Wirtschaftliche Unternehmungen (Fortsetzung) | | | | | | | | | |
| 894 | Stadhallen, Kongresshäuser | | | | | | | | | |
| 894000 | Stadthalle, Kongreßhäuser (Festsaal) | | | | | | | | | |
| Operative Gebarung | | | | | | | | | | |
| 2/894000+811000 | Einnahmen aus Verpachtung (Gastronomie) | 2115 | 3115 | 14 | 3.800,00 | 3.800,00 | 4.853,35 | 3.800,00 | 3.800,00 | 4.687,90 |
| 2/894000+811100 | Einnahmen aus Vermietung (Saalmiete) | 2115 | 3115 | 14 | 5.800,00 | 5.700,00 | 4.469,50 | 5.800,00 | 5.700,00 | 4.364,50 |
| 2/894000+811200 | Einnahmen aus Kaffeeautomat | 2115 | 3115 | 14 | 400,00 | 400,00 | 514,35 | 400,00 | 400,00 | 514,35 |
| 2/894000+811300 | Einnahmen aus Reinigung Tischtücher | 2115 | 3115 | 14 | 200,00 | 200,00 | | 200,00 | 200,00 | |
| 2/894000+813000 | Erträge aus der Auflösung von Investitionszuschüssen (Kapitaltransfers) | | 2127 | | 1.500,00 | 1.500,00 | 1.476,56 | | | |
| 2/894000+828009 | Rückersätze von Aufwendungen für Festsaal | 2116 | 3116 | 18 | | | 129,60 | | | 129,60 |
| 2/894000+829100 | Sonstige Erträge Abfertigungsversicherung | 2116 | 3116 | 18 | 100,00 | 100,00 | 80,02 | 100,00 | 100,00 | |
| SU 21 / 31 | Summe Erträge / Einzahlungen operative Gebarung | | | | 11.800,00 | 11.700,00 | 11.523,38 | 10.300,00 | 10.200,00 | 9.696,35 |
| 1/894000-400000 | Geringwertige Wirtschaftsgüter | 2221 | 3221 | 23 | 1.700,00 | 1.700,00 | 1.164,08 | 1.700,00 | 1.700,00 | 1.164,08 |
| 1/894000-454000 | Reinigungsmittel | 2221 | 3221 | 23 | 1.700,00 | 1.100,00 | 2.151,66 | 1.700,00 | 1.100,00 | 2.151,66 |
| 1/894000-454100 | Reinigung Tischwäsche | 2221 | 3221 | 23 | 200,00 | 200,00 | 8,80 | 200,00 | 200,00 | 8,80 |
| 1/894000-454200 | Reinigung Bieranlage | 2221 | 3221 | 23 | | | 129,60 | | | 129,60 |
| 1/894000-459100 | Verbrauchsgüter für Kaffeeautomat | 2221 | 3221 | 23 | 600,00 | 600,00 | 112,00 | 600,00 | 600,00 | 112,00 |
| 1/894000-511000 | Geldbezüge der Vertragsbediensteten in handwerklicher Verwendung | 2211 | 3211 | 20 | 3.600,00 | 3.300,00 | 1.040,30 | 3.600,00 | 3.300,00 | 1.040,30 |
| 1/894000-580000 | DGB zum Ausgleichsfonds für Familienbeihilfen | 2212 | 3212 | 20 | 100,00 | 100,00 | 38,51 | 100,00 | 100,00 | 38,51 |
| 1/894000-582000 | Sonstige DGB zur sozialen Sicherheit | 2212 | 3212 | 20 | 700,00 | 700,00 | 29,24 | 700,00 | 700,00 | 29,24 |
| 1/894000-582100 | Beitrag Mitarbeiter Vorsorgekasse | 2212 | 3212 | 20 | 100,00 | 100,00 | 15,91 | 100,00 | 100,00 | 15,91 |
| 1/894000-592000 | Dotierung von Rückstellungen für Jubiläumswendungen | | 2214 | | 100,00 | | 66,19 | | | |
| 1/894000-600000 | Strom | 2222 | 3222 | 24 | 9.800,00 | 9.500,00 | 13.731,67 | 9.800,00 | 9.500,00 | 13.731,67 |
| 1/894000-614000 | Instandhaltung von Gebäuden | 2224 | 3224 | 24 | 700,00 | 700,00 | 280,53 | 700,00 | 700,00 | 280,53 |
| 1/894000-616000 | Instandhaltung von Maschinen | 2224 | 3224 | 24 | 400,00 | 400,00 | 387,90 | 400,00 | 400,00 | 387,90 |
| 1/894000-618000 | Instandhaltung der Amtsausstattung | 2224 | 3224 | 24 | 1.000,00 | 1.000,00 | 1.007,08 | 1.000,00 | 1.000,00 | 1.007,08 |
| 1/894000-680000 | Planmäßige Abschreibung | | 2226 | | 11.700,00 | 11.500,00 | 12.102,26 | | | |
| 1/894000-710000 | Öffentliche Abgaben (Müllgebühr) | 2225 | 3225 | 24 | 1.300,00 | 1.300,00 | 999,34 | 1.300,00 | 1.300,00 | 999,34 |
| 1/894000-720000 | Kostenbeiträge für Leistungen (Personalbeistellung etc.) | 2225 | 3225 | 24 | 4.000,00 | 4.000,00 | 6.181,04 | 4.000,00 | 4.000,00 | 6.181,04 |
| 1/894000-729000 | Sonstige Ausgaben | 2225 | 3225 | 24 | 100,00 | 100,00 | | 100,00 | 100,00 | |
| SU 22 / 32 | Summe Aufwendungen / Auszahlungen operative Gebarung | | | | 37.800,00 | 36.300,00 | 39.446,11 | 26.000,00 | 24.800,00 | 27.277,66 |
| SA 0 / SA 1 | (0) Nettoergebnis (21 - 22) / (1) Geldfluss operative Gebarung (31 - 32) | | | | -26.000,00 | -24.600,00 | -27.922,73 | -15.700,00 | -14.600,00 | -17.581,31 |

| | | MVAG | | VC QU | Ergebnisvoranschlag | | | Finanzierungsvoranschlag | | |
|-------------------------------|--|------|------|---------|---------------------|------------|------------|--------------------------|------------|------------|
| | | EH | FH | | VA 2025 | VA 2024 | RA 2023 | VA 2025 | VA 2024 | RA 2023 |
| SA01 | Saldo (01) Haushaltsrücklagen (230 - 240) | | | | 0,00 | 0,00 | 0,00 | 0,00 | 0,00 | 0,00 |
| SA00 | Saldo (00) Nettoergebnis nach Haushaltsrücklagen (Saldo 0 + Saldo 01) | | | | -26.000,00 | -24.600,00 | -27.922,73 | | | |
| Investive Gebarung | | | | | | | | | | |
| SU 33 | Summe Einzahlungen investive Gebarung | | | | | | | 0,00 | 0,00 | 0,00 |
| 1/894000-006000 | Sonstige Grundstückseinrichtungen (Rampe Behidnertenzugang) | | 3412 | 2 | | | | | 5.000,00 | |
| 1/894000-042000 | Betriebsausstattung | | 3415 | 2 41 | | | | 4.300,00 | 300,00 | 3.892,60 |
| SU 34 | Summe Auszahlungen investive Gebarung | | | | | | | 4.300,00 | 5.300,00 | 3.892,60 |
| SA2 | Saldo (2) Geldfluss aus der Investiven Gebarung (33 – 34) | | | | | | | -4.300,00 | -5.300,00 | -3.892,60 |
| SA3 | Saldo (3) Nettofinanzierungssaldo (Saldo 1 + Saldo 2) | | | | | | | -20.000,00 | -19.900,00 | -21.473,91 |
| Finanzierungstätigkeit | | | | | | | | | | |
| SU 35 | Summe Einzahlungen aus der Finanzierungstätigkeit | | | | | | | 0,00 | 0,00 | 0,00 |
| SU 36 | Summe Auszahlungen aus der Finanzierungstätigkeit | | | | | | | 0,00 | 0,00 | 0,00 |
| SA4 | Saldo (4) Geldfluss aus der Finanzierungstätigkeit (35 – 36) | | | | | | | 0,00 | 0,00 | 0,00 |
| SA5 | Saldo (5) Geldfluss aus der voranschlagswirksamen Gebarung (Saldo 3 + Saldo 4) | | | | | | | -20.000,00 | -19.900,00 | -21.473,91 |
| 896 | Campingplätze | | | | | | | | | |
| 896000 | Campingplätze | | | | | | | | | |
| Operative Gebarung | | | | | | | | | | |
| SU 21 / 31 | Summe Erträge / Einzahlungen operative Gebarung | | | | 0,00 | 0,00 | 0,00 | 0,00 | 0,00 | 0,00 |
| 1/896000-726000 | Mitgliedsbeiträge | | 2225 | 3225 24 | | | 35,00 | | | 35,00 |
| SU 22 / 32 | Summe Aufwendungen / Auszahlungen operative Gebarung | | | | 0,00 | 0,00 | 35,00 | 0,00 | 0,00 | 35,00 |
| SA 0 / SA 1 | (0) Nettoergebnis (21 - 22) / (1) Geldfluss operative Gebarung (31 – 32) | | | | 0,00 | 0,00 | -35,00 | 0,00 | 0,00 | -35,00 |
| SA01 | Saldo (01) Haushaltsrücklagen (230 - 240) | | | | 0,00 | 0,00 | 0,00 | 0,00 | 0,00 | 0,00 |
| SA00 | Saldo (00) Nettoergebnis nach Haushaltsrücklagen (Saldo 0 + Saldo 01) | | | | 0,00 | 0,00 | -35,00 | | | |
| Investive Gebarung | | | | | | | | | | |
| SU 33 | Summe Einzahlungen investive Gebarung | | | | | | | 0,00 | 0,00 | 0,00 |
| SU 34 | Summe Auszahlungen investive Gebarung | | | | | | | 0,00 | 0,00 | 0,00 |
| SA2 | Saldo (2) Geldfluss aus der Investiven Gebarung (33 – 34) | | | | | | | 0,00 | 0,00 | 0,00 |
| SA3 | Saldo (3) Nettofinanzierungssaldo (Saldo 1 + Saldo 2) | | | | | | | 0,00 | 0,00 | -35,00 |
| Finanzierungstätigkeit | | | | | | | | | | |
| SU 35 | Summe Einzahlungen aus der Finanzierungstätigkeit | | | | | | | 0,00 | 0,00 | 0,00 |
| SU 36 | Summe Auszahlungen aus der Finanzierungstätigkeit | | | | | | | 0,00 | 0,00 | 0,00 |
| SA4 | Saldo (4) Geldfluss aus der Finanzierungstätigkeit (35 – 36) | | | | | | | 0,00 | 0,00 | 0,00 |
| SA5 | Saldo (5) Geldfluss aus der voranschlagswirksamen Gebarung (Saldo 3 + Saldo 4) | | | | | | | 0,00 | 0,00 | -35,00 |

| | | MVAG | | VC QU | Ergebnisvoranschlag | | | Finanzierungsvoranschlag | | |
|---------------------------|---|------|------|-------|---------------------|-------------------|--------------------|--------------------------|-------------------|--------------------|
| | | EH | FH | | VA 2025 | VA 2024 | RA 2023 | VA 2025 | VA 2024 | RA 2023 |
| 9 Finanzwirtschaft | | | | | | | | | | |
| 90 | Gesonderte Verwaltung | | | | | | | | | |
| 900 | Gesonderte Verwaltung | | | | | | | | | |
| 900000 | Gesonderte Verwaltung (Finanzverwaltung) | | | | | | | | | |
| Operative Gebarung | | | | | | | | | | |
| 2/900000+816000 | Vergütungen für Personal und Sachkosten (interne Umbuchungen) | 2114 | 3114 | 13 | 43.500,00 | 43.500,00 | 39.898,92 | 43.500,00 | 43.500,00 | 39.898,92 |
| 2/900000+829100 | Sonstige Erträge Abfertigungsversicherung | 2116 | 3116 | 18 | 6.000,00 | 6.000,00 | 7.398,23 | 6.000,00 | 6.000,00 | |
| SU 21 / 31 | Summe Erträge / Einzahlungen operative Gebarung | | | | 49.500,00 | 49.500,00 | 47.297,15 | 49.500,00 | 49.500,00 | 39.898,92 |
| 1/900000-456000 | Schreib-, Zeichen- und sonstige Büromittel | 2221 | 3221 | 23 | 400,00 | 400,00 | 660,04 | 400,00 | 400,00 | 660,04 |
| 1/900000-457000 | Druckwerke | 2221 | 3221 | 23 | 100,00 | 100,00 | 80,85 | 100,00 | 100,00 | 80,85 |
| 1/900000-510000 | Geldbezüge der Angestellten | 2211 | 3211 | 20 | 104.000,00 | 100.200,00 | 83.398,46 | 104.000,00 | 100.200,00 | 83.398,46 |
| 1/900000-580000 | DGB zum Ausgleichsfonds für Familienbeihilfen | 2212 | 3212 | 20 | 4.100,00 | 4.500,00 | 3.085,71 | 4.100,00 | 4.500,00 | 3.085,71 |
| 1/900000-582000 | Sonstige DGB zur sozialen Sicherheit | 2212 | 3212 | 20 | 20.800,00 | 21.000,00 | 16.943,20 | 20.800,00 | 21.000,00 | 16.943,20 |
| 1/900000-591000 | Dotierung von Rückstellungen für Abfertigungen | 2214 | | | 5.000,00 | 3.100,00 | 5.817,94 | | | |
| 1/900000-592000 | Dotierung von Rückstellungen für Jubiläumswendungen | 2214 | | | 1.800,00 | 1.200,00 | 2.553,97 | | | |
| 1/900000-616000 | Instandhaltung von Maschinen (EDV-Anlage Wartung) | 2224 | 3224 | 24 | 1.000,00 | 1.000,00 | 201,20 | 1.000,00 | 1.000,00 | 201,20 |
| 1/900000-631000 | Telefon, Telefax, BTX | 2222 | 3222 | 24 | 200,00 | 200,00 | 75,48 | 200,00 | 200,00 | 75,48 |
| 1/900000-680000 | Planmäßige Abschreibung | 2226 | | | 100,00 | 100,00 | 148,56 | | | |
| 1/900000-728100 | Softwarekosten k5 EB, K5, Finanz, Buchhaltung etc. | 2225 | 3225 | 24 | 2.400,00 | 2.300,00 | 2.134,07 | 2.400,00 | 2.300,00 | 2.134,07 |
| 1/900000-729910 | Zuführung an Investitionsvorhaben | 2225 | 3225 | 24 | | | 76.872,40 | | | 76.872,40 |
| SU 22 / 32 | Summe Aufwendungen / Auszahlungen operative Gebarung | | | | 139.900,00 | 134.100,00 | 191.971,88 | 133.000,00 | 129.700,00 | 183.451,41 |
| SA 0 / SA 1 | (0) Nettoergebnis (21 - 22) / (1) Geldfluss operative Gebarung (31 - 32) | | | | -90.400,00 | -84.600,00 | -144.674,73 | -83.500,00 | -80.200,00 | -143.552,49 |
| SA01 | Saldo (01) Haushaltsrücklagen (230 - 240) | | | | 0,00 | 0,00 | 0,00 | 0,00 | 0,00 | 0,00 |
| SA00 | Saldo (00) Nettoergebnis nach Haushaltsrücklagen (Saldo 0 + Saldo 01) | | | | -90.400,00 | -84.600,00 | -144.674,73 | | | |
| Investive Gebarung | | | | | | | | | | |
| SU 33 | Summe Einzahlungen investive Gebarung | | | | | | | 0,00 | 0,00 | 0,00 |
| 1/900000-020000 | Anschaffung von Maschinen (EDV-Anlage) | | 3414 | 2 41 | | | | 1.900,00 | 1.100,00 | 32,00 |
| SU 34 | Summe Auszahlungen investive Gebarung | | | | | | | 1.900,00 | 1.100,00 | 32,00 |
| SA2 | Saldo (2) Geldfluss aus der Investiven Gebarung (33 - 34) | | | | | | | -1.900,00 | -1.100,00 | -32,00 |
| SA3 | Saldo (3) Nettofinanzierungssaldo (Saldo 1 + Saldo 2) | | | | | | | -85.400,00 | -81.300,00 | -143.584,49 |

| | | MVAG VC QU | | | Ergebnisvoranschlag | | | Finanzierungsvoranschlag | | |
|---|---|------------|------|----|---------------------|------------------|------------------|--------------------------|------------------|------------------|
| | | EH | FH | | VA 2025 | VA 2024 | RA 2023 | VA 2025 | VA 2024 | RA 2023 |
| Finanzierungstätigkeit | | | | | | | | | | |
| SU 35 | Summe Einzahlungen aus der Finanzierungstätigkeit | | | | | | | 0,00 | 0,00 | 0,00 |
| SU 36 | Summe Auszahlungen aus der Finanzierungstätigkeit | | | | | | | 0,00 | 0,00 | 0,00 |
| SA4 | Saldo (4) Geldfluss aus der Finanzierungstätigkeit (35 – 36) | | | | | | | 0,00 | 0,00 | 0,00 |
| SA5 | Saldo (5) Geldfluss aus der voranschlagswirksamen Gebarung (Saldo 3 + Saldo 4) | | | | | | | -85.400,00 | -81.300,00 | -143.584,49 |
| 91 Kapitalvermögen und Stiftungen ohne eigene Rechtspersönlichkeit | | | | | | | | | | |
| 910 Geldverkehr | | | | | | | | | | |
| 910000 Geldverkehr | | | | | | | | | | |
| Operative Gebarung | | | | | | | | | | |
| 2/910000+823000 | Zinsen für Girokonten und Sparbücher | 2131 | 3131 | 14 | | | | | 42,16 | 42,16 |
| 2/910000+829000 | Sonstige Einnahmen | 2116 | 3116 | 18 | 300,00 | 300,00 | 225,00 | 300,00 | 300,00 | 225,00 |
| SU 21 / 31 | Summe Erträge / Einzahlungen operative Gebarung | | | | 300,00 | 300,00 | 267,16 | 300,00 | 300,00 | 267,16 |
| 1/910000-650000 | Zinsen Kassenkredit | 2241 | 3241 | 25 | 6.000,00 | 4.300,00 | 507,26 | 6.000,00 | 4.300,00 | 507,26 |
| 1/910000-659000 | Buchungs- und Bankspesen | 2244 | 3244 | 24 | 1.400,00 | 1.400,00 | 1.187,29 | 1.400,00 | 1.400,00 | 1.187,29 |
| 1/910000-710000 | Öffentliche Abgaben (Kapitalertragssteuer) | 2225 | 3225 | 24 | | | 10,54 | | | 10,54 |
| 1/910000-729000 | Sonstige Ausgaben | 2225 | 3225 | 24 | | | 104,40 | | | 104,40 |
| SU 22 / 32 | Summe Aufwendungen / Auszahlungen operative Gebarung | | | | 7.400,00 | 5.700,00 | 1.809,49 | 7.400,00 | 5.700,00 | 1.809,49 |
| SA 0 / SA 1 | (0) Nettoergebnis (21 - 22) / (1) Geldfluss operative Gebarung (31 – 32) | | | | -7.100,00 | -5.400,00 | -1.542,33 | -7.100,00 | -5.400,00 | -1.542,33 |
| SA01 | Saldo (01) Haushaltsrücklagen (230 - 240) | | | | 0,00 | 0,00 | 0,00 | 0,00 | 0,00 | 0,00 |
| SA00 | Saldo (00) Nettoergebnis nach Haushaltsrücklagen (Saldo 0 + Saldo 01) | | | | -7.100,00 | -5.400,00 | -1.542,33 | | | |
| Investive Gebarung | | | | | | | | | | |
| SU 33 | Summe Einzahlungen investive Gebarung | | | | | | | 0,00 | 0,00 | 0,00 |
| SU 34 | Summe Auszahlungen investive Gebarung | | | | | | | 0,00 | 0,00 | 0,00 |
| SA2 | Saldo (2) Geldfluss aus der Investiven Gebarung (33 – 34) | | | | | | | 0,00 | 0,00 | 0,00 |
| SA3 | Saldo (3) Nettofinanzierungssaldo (Saldo 1 + Saldo 2) | | | | | | | -7.100,00 | -5.400,00 | -1.542,33 |
| Finanzierungstätigkeit | | | | | | | | | | |
| SU 35 | Summe Einzahlungen aus der Finanzierungstätigkeit | | | | | | | 0,00 | 0,00 | 0,00 |
| SU 36 | Summe Auszahlungen aus der Finanzierungstätigkeit | | | | | | | 0,00 | 0,00 | 0,00 |
| SA4 | Saldo (4) Geldfluss aus der Finanzierungstätigkeit (35 – 36) | | | | | | | 0,00 | 0,00 | 0,00 |
| SA5 | Saldo (5) Geldfluss aus der voranschlagswirksamen Gebarung (Saldo 3 + Saldo 4) | | | | | | | -7.100,00 | -5.400,00 | -1.542,33 |
| 912 Rücklagen (soweit nicht aufteilbar) | | | | | | | | | | |
| 912000 Rücklagen | | | | | | | | | | |
| Operative Gebarung | | | | | | | | | | |
| SU 21 / 31 | Summe Erträge / Einzahlungen operative Gebarung | | | | 0,00 | 0,00 | 0,00 | 0,00 | 0,00 | 0,00 |

| | MVAG | VC QU | Ergebnisvoranschlag | | | Finanzierungsvoranschlag | | | | |
|---|---|--------------|---------------------|----|-------------------|--------------------------|-------------------|-------------------|-------------------|-------------------|
| | | | EH | FH | VA 2025 | VA 2024 | RA 2023 | VA 2025 | VA 2024 | RA 2023 |
| SU 22 / 32 | Summe Aufwendungen / Auszahlungen operative Gebarung | | | | 0,00 | 0,00 | 0,00 | 0,00 | 0,00 | 0,00 |
| SA 0 / SA 1 | (0) Nettoergebnis (21 - 22) / (1) Geldfluss operative Gebarung (31 - 32) | | | | 0,00 | 0,00 | 0,00 | 0,00 | 0,00 | 0,00 |
| 2/912000+895009 | Entnahmen von allgemeinen Haushaltsrücklagen | 2301 | | | | | 104.396,87 | | | |
| SA01 | Saldo (01) Haushaltsrücklagen (230 - 240) | | | | 0,00 | 0,00 | 104.396,87 | 0,00 | 0,00 | 0,00 |
| SA00 | Saldo (00) Nettoergebnis nach Haushaltsrücklagen (Saldo 0 + Saldo 01) | | | | 0,00 | 0,00 | 104.396,87 | | | |
| Investive Gebarung | | | | | | | | | | |
| SU 33 | Summe Einzahlungen investive Gebarung | | | | | | | 0,00 | 0,00 | 0,00 |
| SU 34 | Summe Auszahlungen investive Gebarung | | | | | | | 0,00 | 0,00 | 0,00 |
| SA2 | Saldo (2) Geldfluss aus der Investiven Gebarung (33 - 34) | | | | | | | 0,00 | 0,00 | 0,00 |
| SA3 | Saldo (3) Nettofinanzierungssaldo (Saldo 1 + Saldo 2) | | | | | | | 0,00 | 0,00 | 0,00 |
| Finanzierungstätigkeit | | | | | | | | | | |
| SU 35 | Summe Einzahlungen aus der Finanzierungstätigkeit | | | | | | | 0,00 | 0,00 | 0,00 |
| SU 36 | Summe Auszahlungen aus der Finanzierungstätigkeit | | | | | | | 0,00 | 0,00 | 0,00 |
| SA4 | Saldo (4) Geldfluss aus der Finanzierungstätigkeit (35 - 36) | | | | | | | 0,00 | 0,00 | 0,00 |
| SA5 | Saldo (5) Geldfluss aus der voranschlagswirksamen Gebarung (Saldo 3 + Saldo 4) | | | | | | | 0,00 | 0,00 | 0,00 |
| 92 Öffentliche Abgaben | | | | | | | | | | |
| 920 Ausschließliche Gemeindeabgaben | | | | | | | | | | |
| 920000 Ausschließliche Gemeindeabgaben | | | | | | | | | | |
| Operative Gebarung | | | | | | | | | | |
| 2/920000+823000 | Zinsen für Stundungen | 2131 3131 14 | | | | | 54,75 | | | |
| 2/920000+830000 | Grundsteuer A | 2111 3111 10 | | | 2.300,00 | 2.000,00 | 2.036,86 | 2.300,00 | 2.000,00 | 1.942,50 |
| 2/920000+831000 | Grundsteuer B | 2111 3111 10 | | | 56.300,00 | 55.200,00 | 59.534,05 | 56.300,00 | 55.200,00 | 56.991,92 |
| 2/920000+833000 | Kommunalsteuer | 2111 3111 10 | | | 163.400,00 | 160.200,00 | 153.558,44 | 163.400,00 | 160.200,00 | 151.122,55 |
| 2/920000+838000 | Hundesteuer | 2111 3111 10 | | | 2.800,00 | 2.700,00 | 2.623,62 | 2.800,00 | 2.700,00 | 2.535,62 |
| 2/920000+841000 | Gebrauchsabgaben | 2111 3111 10 | | | 12.800,00 | 12.800,00 | 12.845,85 | 12.800,00 | 12.800,00 | 12.845,85 |
| 2/920000+849000 | Nebenansprüche nach dem Abgabenverfahrensgesetz | 2111 3111 10 | | | 300,00 | 300,00 | 348,66 | 300,00 | 300,00 | 163,23 |
| 2/920000+850000 | Aufschließungsbeiträge | 2111 3111 10 | | | 35.000,00 | 44.600,00 | 19.219,76 | 35.000,00 | 44.600,00 | 19.219,76 |
| 2/920000+856000 | Verwaltungsabgaben | 2111 3111 10 | | | 2.600,00 | 2.600,00 | 2.080,45 | 2.600,00 | 2.600,00 | 2.534,75 |
| 2/920000+857000 | Kommissionsgebühren | 2111 3111 10 | | | 300,00 | 300,00 | 193,20 | 300,00 | 300,00 | 193,20 |
| SU 21 / 31 | Summe Erträge / Einzahlungen operative Gebarung | | | | 275.800,00 | 280.700,00 | 252.495,64 | 275.800,00 | 280.700,00 | 247.549,38 |
| 1/920000-752000 | Beitrag an den Abgaben einhebungsverband | 2231 3231 26 | | | 3.300,00 | 3.200,00 | 3.169,75 | 3.300,00 | 3.200,00 | 3.145,16 |
| SU 22 / 32 | Summe Aufwendungen / Auszahlungen operative Gebarung | | | | 3.300,00 | 3.200,00 | 3.169,75 | 3.300,00 | 3.200,00 | 3.145,16 |
| SA 0 / SA 1 | (0) Nettoergebnis (21 - 22) / (1) Geldfluss operative Gebarung (31 - 32) | | | | 272.500,00 | 277.500,00 | 249.325,89 | 272.500,00 | 277.500,00 | 244.404,22 |
| SA01 | Saldo (01) Haushaltsrücklagen (230 - 240) | | | | 0,00 | 0,00 | 0,00 | 0,00 | 0,00 | 0,00 |

| | | MVAG VC QU | | | Ergebnisvoranschlag | | | Finanzierungsvoranschlag | | |
|-------------------------------|---|------------|------|----|---------------------|-------------------|-------------------|--------------------------|-------------------|-------------------|
| | | EH | FH | | VA 2025 | VA 2024 | RA 2023 | VA 2025 | VA 2024 | RA 2023 |
| SA00 | Saldo (00) Nettoergebnis nach Haushaltsrücklagen (Saldo 0 + Saldo 01) | | | | 272.500,00 | 277.500,00 | 249.325,89 | | | |
| Investive Gebarung | | | | | | | | | | |
| SU 33 | Summe Einzahlungen investive Gebarung | | | | | | | 0,00 | 0,00 | 0,00 |
| SU 34 | Summe Auszahlungen investive Gebarung | | | | | | | 0,00 | 0,00 | 0,00 |
| SA2 | Saldo (2) Geldfluss aus der Investiven Gebarung (33 – 34) | | | | | | | 0,00 | 0,00 | 0,00 |
| SA3 | Saldo (3) Nettofinanzierungssaldo (Saldo 1 + Saldo 2) | | | | | | | 272.500,00 | 277.500,00 | 244.404,22 |
| Finanzierungstätigkeit | | | | | | | | | | |
| SU 35 | Summe Einzahlungen aus der Finanzierungstätigkeit | | | | | | | 0,00 | 0,00 | 0,00 |
| SU 36 | Summe Auszahlungen aus der Finanzierungstätigkeit | | | | | | | 0,00 | 0,00 | 0,00 |
| SA4 | Saldo (4) Geldfluss aus der Finanzierungstätigkeit (35 – 36) | | | | | | | 0,00 | 0,00 | 0,00 |
| SA5 | Saldo (5) Geldfluss aus der voranschlagswirksamen Gebarung (Saldo 3 + Saldo 4) | | | | | | | 272.500,00 | 277.500,00 | 244.404,22 |
| 921 | Zwischen Ländern und Gemeinden geteilte Abgaben | | | | | | | | | |
| 921000 | Zwischen Ländern und Gemeinden geteilte Abgaben | | | | | | | | | |
| Operative Gebarung | | | | | | | | | | |
| 2/921000+834000 | Fremdenverkehrsabgaben (Nächtigungstaxen Anteil Gemeinde) | 2111 | 3111 | 10 | 4.000,00 | 3.700,00 | 1.232,00 | 4.000,00 | 3.700,00 | 1.232,00 |
| 2/921000+861000 | Ersatzleistungen des Landes für Tourismusabgabe | 2121 | 3121 | 15 | | | 10.709,69 | | | 10.709,69 |
| SU 21 / 31 | Summe Erträge / Einzahlungen operative Gebarung | | | | 4.000,00 | 3.700,00 | 11.941,69 | 4.000,00 | 3.700,00 | 11.941,69 |
| SU 22 / 32 | Summe Aufwendungen / Auszahlungen operative Gebarung | | | | 0,00 | 0,00 | 0,00 | 0,00 | 0,00 | 0,00 |
| SA 0 / SA 1 | (0) Nettoergebnis (21 - 22) / (1) Geldfluss operative Gebarung (31 – 32) | | | | 4.000,00 | 3.700,00 | 11.941,69 | 4.000,00 | 3.700,00 | 11.941,69 |
| SA01 | Saldo (01) Haushaltsrücklagen (230 - 240) | | | | 0,00 | 0,00 | 0,00 | 0,00 | 0,00 | 0,00 |
| SA00 | Saldo (00) Nettoergebnis nach Haushaltsrücklagen (Saldo 0 + Saldo 01) | | | | 4.000,00 | 3.700,00 | 11.941,69 | | | |
| Investive Gebarung | | | | | | | | | | |
| SU 33 | Summe Einzahlungen investive Gebarung | | | | | | | 0,00 | 0,00 | 0,00 |
| SU 34 | Summe Auszahlungen investive Gebarung | | | | | | | 0,00 | 0,00 | 0,00 |
| SA2 | Saldo (2) Geldfluss aus der Investiven Gebarung (33 – 34) | | | | | | | 0,00 | 0,00 | 0,00 |
| SA3 | Saldo (3) Nettofinanzierungssaldo (Saldo 1 + Saldo 2) | | | | | | | 4.000,00 | 3.700,00 | 11.941,69 |
| Finanzierungstätigkeit | | | | | | | | | | |
| SU 35 | Summe Einzahlungen aus der Finanzierungstätigkeit | | | | | | | 0,00 | 0,00 | 0,00 |
| SU 36 | Summe Auszahlungen aus der Finanzierungstätigkeit | | | | | | | 0,00 | 0,00 | 0,00 |
| SA4 | Saldo (4) Geldfluss aus der Finanzierungstätigkeit (35 – 36) | | | | | | | 0,00 | 0,00 | 0,00 |
| SA5 | Saldo (5) Geldfluss aus der voranschlagswirksamen Gebarung (Saldo 3 + Saldo 4) | | | | | | | 4.000,00 | 3.700,00 | 11.941,69 |

| | | MVAG VC QU | | | Ergebnisvoranschlag | | | Finanzierungsvoranschlag | | |
|-------------------------------|---|------------|------|----|---------------------|---------------------|---------------------|--------------------------|---------------------|---------------------|
| | | EH | FH | | VA 2025 | VA 2024 | RA 2023 | VA 2025 | VA 2024 | RA 2023 |
| 925 | Ertragsanteile an gemeinschaftlichen Bundesabgaben | | | | | | | | | |
| 925000 | Ertragsanteile an gemeinschaftliche n Bundesabgaben | | | | | | | | | |
| Operative Gebarung | | | | | | | | | | |
| 2/925000+859000 | Ertragsanteile ohne Spielbankabgabe | 2112 | 3112 | 11 | 1.079.000,00 | 1.122.000,00 | 1.071.552,78 | 1.079.000,00 | 1.122.000,00 | 1.071.552,78 |
| 2/925000+859400 | Ertragsanteile nach Bevölkerungsschlüssel | 2112 | 3112 | 11 | | | 12.630,52 | | | 12.630,52 |
| SU 21 / 31 | Summe Erträge / Einzahlungen operative Gebarung | | | | 1.079.000,00 | 1.122.000,00 | 1.084.183,30 | 1.079.000,00 | 1.122.000,00 | 1.084.183,30 |
| SU 22 / 32 | Summe Aufwendungen / Auszahlungen operative Gebarung | | | | 0,00 | 0,00 | 0,00 | 0,00 | 0,00 | 0,00 |
| SA 0 / SA 1 | (0) Nettoergebnis (21 - 22) / (1) Geldfluss operative Gebarung (31 – 32) | | | | 1.079.000,00 | 1.122.000,00 | 1.084.183,30 | 1.079.000,00 | 1.122.000,00 | 1.084.183,30 |
| SA01 | Saldo (01) Haushaltsrücklagen (230 - 240) | | | | 0,00 | 0,00 | 0,00 | 0,00 | 0,00 | 0,00 |
| SA00 | Saldo (00) Nettoergebnis nach Haushaltsrücklagen (Saldo 0 + Saldo 01) | | | | 1.079.000,00 | 1.122.000,00 | 1.084.183,30 | | | |
| Investive Gebarung | | | | | | | | | | |
| SU 33 | Summe Einzahlungen investive Gebarung | | | | | | | 0,00 | 0,00 | 0,00 |
| SU 34 | Summe Auszahlungen investive Gebarung | | | | | | | 0,00 | 0,00 | 0,00 |
| SA2 | Saldo (2) Geldfluss aus der Investiven Gebarung (33 – 34) | | | | | | | 0,00 | 0,00 | 0,00 |
| SA3 | Saldo (3) Nettofinanzierungssaldo (Saldo 1 + Saldo 2) | | | | | | | 1.079.000,00 | 1.122.000,00 | 1.084.183,30 |
| Finanzierungstätigkeit | | | | | | | | | | |
| SU 35 | Summe Einzahlungen aus der Finanzierungstätigkeit | | | | | | | 0,00 | 0,00 | 0,00 |
| SU 36 | Summe Auszahlungen aus der Finanzierungstätigkeit | | | | | | | 0,00 | 0,00 | 0,00 |
| SA4 | Saldo (4) Geldfluss aus der Finanzierungstätigkeit (35 – 36) | | | | | | | 0,00 | 0,00 | 0,00 |
| SA5 | Saldo (5) Geldfluss aus der voranschlagswirksamen Gebarung (Saldo 3 + Saldo 4) | | | | | | | 1.079.000,00 | 1.122.000,00 | 1.084.183,30 |
| 94 | Finanzzuweisungen und Zuschüsse | | | | | | | | | |
| 940 | Bedarfszuweisungen | | | | | | | | | |
| 940000 | Bedarfszuweisungen | | | | | | | | | |
| Operative Gebarung | | | | | | | | | | |
| 2/940000+860000 | Transfers von Bund, Bundesfonds und Bundeskammern Strukturfond | 2121 | 3121 | 15 | 26.000,00 | | 8.222,00 | 26.000,00 | | 8.222,00 |
| 2/940000+861000 | Transfers von Ländern, Landesfonds und Landeskammern Garantiebtrag 20+21 | 2121 | 3121 | 15 | 3.400,00 | 3.400,00 | 3.148,42 | 3.400,00 | 3.400,00 | 3.148,42 |
| 2/940000+861001 | Bedarfszuweisungen I nach Finanzkraft | 2121 | 3121 | 15 | 69.000,00 | 102.000,00 | 112.506,74 | 69.000,00 | 102.000,00 | 112.506,74 |
| 2/940000+871100 | Kapitaltransfers aus Gemeinde-Bedarfszuweisungsmittel II (zum Haushaltausgleich) | 2121 | 3121 | 33 | 535.600,00 | 514.700,00 | 179.527,27 | 535.600,00 | 514.700,00 | 179.527,27 |
| SU 21 / 31 | Summe Erträge / Einzahlungen operative Gebarung | | | | 634.000,00 | 620.100,00 | 303.404,43 | 634.000,00 | 620.100,00 | 303.404,43 |
| SU 22 / 32 | Summe Aufwendungen / Auszahlungen operative Gebarung | | | | 0,00 | 0,00 | 0,00 | 0,00 | 0,00 | 0,00 |
| SA 0 / SA 1 | (0) Nettoergebnis (21 - 22) / (1) Geldfluss operative Gebarung (31 – 32) | | | | 634.000,00 | 620.100,00 | 303.404,43 | 634.000,00 | 620.100,00 | 303.404,43 |
| SA01 | Saldo (01) Haushaltsrücklagen (230 - 240) | | | | 0,00 | 0,00 | 0,00 | 0,00 | 0,00 | 0,00 |

| | | MVAG VC QU | | | Ergebnisvoranschlag | | | Finanzierungsvoranschlag | | |
|-------------------------------|---|------------|------|----|---------------------|-------------------|-------------------|--------------------------|-------------------|-------------------|
| | | EH | FH | | VA 2025 | VA 2024 | RA 2023 | VA 2025 | VA 2024 | RA 2023 |
| SA00 | Saldo (00) Nettoergebnis nach Haushaltsrücklagen (Saldo 0 + Saldo 01) | | | | 634.000,00 | 620.100,00 | 303.404,43 | | | |
| Investive Gebarung | | | | | | | | | | |
| SU 33 | Summe Einzahlungen investive Gebarung | | | | | | | 0,00 | 0,00 | 0,00 |
| SU 34 | Summe Auszahlungen investive Gebarung | | | | | | | 0,00 | 0,00 | 0,00 |
| SA2 | Saldo (2) Geldfluss aus der Investiven Gebarung (33 – 34) | | | | | | | 0,00 | 0,00 | 0,00 |
| SA3 | Saldo (3) Nettofinanzierungssaldo (Saldo 1 + Saldo 2) | | | | | | | 634.000,00 | 620.100,00 | 303.404,43 |
| Finanzierungstätigkeit | | | | | | | | | | |
| SU 35 | Summe Einzahlungen aus der Finanzierungstätigkeit | | | | | | | 0,00 | 0,00 | 0,00 |
| SU 36 | Summe Auszahlungen aus der Finanzierungstätigkeit | | | | | | | 0,00 | 0,00 | 0,00 |
| SA4 | Saldo (4) Geldfluss aus der Finanzierungstätigkeit (35 – 36) | | | | | | | 0,00 | 0,00 | 0,00 |
| SA5 | Saldo (5) Geldfluss aus der voranschlagswirksamen Gebarung (Saldo 3 + Saldo 4) | | | | | | | 634.000,00 | 620.100,00 | 303.404,43 |
| 941 | Sonstige Finanzaufweisungen nach dem FAG | | | | | | | | | |
| 941000 | Sonstige Finanzaufweisungen nach dem FAG | | | | | | | | | |
| Operative Gebarung | | | | | | | | | | |
| 2/941000+860000 | Laufende Transferzahlungen von Bund und Bundesfonds | 2121 | 3121 | 15 | | 5.000,00 | 5.316,00 | | 5.000,00 | 5.316,00 |
| 2/941000+860100 | Transfers von Bund, Bundesfonds und Bundeskammern | 2121 | 3121 | | 29.000,00 | | | 29.000,00 | | |
| SU 21 / 31 | Summe Erträge / Einzahlungen operative Gebarung | | | | 29.000,00 | 5.000,00 | 5.316,00 | 29.000,00 | 5.000,00 | 5.316,00 |
| SU 22 / 32 | Summe Aufwendungen / Auszahlungen operative Gebarung | | | | 0,00 | 0,00 | 0,00 | 0,00 | 0,00 | 0,00 |
| SA 0 / SA 1 | (0) Nettoergebnis (21 - 22) / (1) Geldfluss operative Gebarung (31 – 32) | | | | 29.000,00 | 5.000,00 | 5.316,00 | 29.000,00 | 5.000,00 | 5.316,00 |
| SA01 | Saldo (01) Haushaltsrücklagen (230 - 240) | | | | 0,00 | 0,00 | 0,00 | 0,00 | 0,00 | 0,00 |
| SA00 | Saldo (00) Nettoergebnis nach Haushaltsrücklagen (Saldo 0 + Saldo 01) | | | | 29.000,00 | 5.000,00 | 5.316,00 | | | |
| Investive Gebarung | | | | | | | | | | |
| SU 33 | Summe Einzahlungen investive Gebarung | | | | | | | 0,00 | 0,00 | 0,00 |
| SU 34 | Summe Auszahlungen investive Gebarung | | | | | | | 0,00 | 0,00 | 0,00 |
| SA2 | Saldo (2) Geldfluss aus der Investiven Gebarung (33 – 34) | | | | | | | 0,00 | 0,00 | 0,00 |
| SA3 | Saldo (3) Nettofinanzierungssaldo (Saldo 1 + Saldo 2) | | | | | | | 29.000,00 | 5.000,00 | 5.316,00 |
| Finanzierungstätigkeit | | | | | | | | | | |
| SU 35 | Summe Einzahlungen aus der Finanzierungstätigkeit | | | | | | | 0,00 | 0,00 | 0,00 |
| SU 36 | Summe Auszahlungen aus der Finanzierungstätigkeit | | | | | | | 0,00 | 0,00 | 0,00 |
| SA4 | Saldo (4) Geldfluss aus der Finanzierungstätigkeit (35 – 36) | | | | | | | 0,00 | 0,00 | 0,00 |
| SA5 | Saldo (5) Geldfluss aus der voranschlagswirksamen Gebarung (Saldo 3 + Saldo 4) | | | | | | | 29.000,00 | 5.000,00 | 5.316,00 |

| | MVAG | VC QU | Ergebnisvoranschlag | | | Finanzierungsvoranschlag | | | | | |
|-------------------------------|------|-------|---------------------|------|-----------|--------------------------|---------|---------|----------|---------|------|
| | | | EH | FH | VA 2025 | VA 2024 | RA 2023 | VA 2025 | VA 2024 | RA 2023 | |
| 945 | | | | | | | | | | | |
| | | | | | | | | | | | |
| 945000 | | | | | | | | | | | |
| Operative Gebarung | | | | | | | | | | | |
| 2/945000+860000 | | | 2121 | 3121 | 5.000,00 | | | | 5.000,00 | | |
| | | | | | | | | | | | |
| SU 21 / 31 | | | | | 5.000,00 | 0,00 | 0,00 | 0,00 | 5.000,00 | 0,00 | 0,00 |
| SU 22 / 32 | | | | | 0,00 | 0,00 | 0,00 | 0,00 | 0,00 | 0,00 | 0,00 |
| SA 0 / SA 1 | | | | | 5.000,00 | 0,00 | 0,00 | 0,00 | 5.000,00 | 0,00 | 0,00 |
| SA01 | | | | | 0,00 | 0,00 | 0,00 | 0,00 | 0,00 | 0,00 | 0,00 |
| SA00 | | | | | 5.000,00 | 0,00 | 0,00 | 0,00 | | | |
| Investive Gebarung | | | | | | | | | | | |
| SU 33 | | | | | | | | | 0,00 | 0,00 | 0,00 |
| SU 34 | | | | | | | | | 0,00 | 0,00 | 0,00 |
| SA2 | | | | | | | | | 0,00 | 0,00 | 0,00 |
| SA3 | | | | | | | | | 5.000,00 | 0,00 | 0,00 |
| Finanzierungstätigkeit | | | | | | | | | | | |
| SU 35 | | | | | | | | | 0,00 | 0,00 | 0,00 |
| SU 36 | | | | | | | | | 0,00 | 0,00 | 0,00 |
| SA4 | | | | | | | | | 0,00 | 0,00 | 0,00 |
| SA5 | | | | | | | | | 5.000,00 | 0,00 | 0,00 |
| 98 | | | | | | | | | | | |
| 980 | | | | | | | | | | | |
| 980000 | | | | | | | | | | | |
| Operative Gebarung | | | | | | | | | | | |
| SU 21 / 31 | | | | | 0,00 | 0,00 | 0,00 | 0,00 | 0,00 | 0,00 | 0,00 |
| 1/980000-799000 | | | | | 4.500,00 | 4.500,00 | | | | | |
| SU 22 / 32 | | | | | 4.500,00 | 4.500,00 | 0,00 | 0,00 | 0,00 | 0,00 | 0,00 |
| SA 0 / SA 1 | | | | | -4.500,00 | -4.500,00 | 0,00 | 0,00 | 0,00 | 0,00 | 0,00 |
| SA01 | | | | | 0,00 | 0,00 | 0,00 | 0,00 | 0,00 | 0,00 | 0,00 |
| SA00 | | | | | -4.500,00 | -4.500,00 | 0,00 | | | | |
| Investive Gebarung | | | | | | | | | | | |
| SU 33 | | | | | | | | | 0,00 | 0,00 | 0,00 |
| SU 34 | | | | | | | | | 0,00 | 0,00 | 0,00 |
| SA2 | | | | | | | | | 0,00 | 0,00 | 0,00 |

| | MVAG | VC QU | Ergebnisvoranschlag | | | Finanzierungsvoranschlag | | | | |
|---|------|-------|---|--------------|---------|--------------------------|-------------|-------------------|-------------|---------------|
| | | | EH | FH | VA 2025 | VA 2024 | RA 2023 | VA 2025 | VA 2024 | RA 2023 |
| SA3 | | | Saldo (3) Nettofinanzierungssaldo (Saldo 1 + Saldo 2) | | | | | 0,00 | 0,00 | 0,00 |
| Finanzierungstätigkeit | | | | | | | | | | |
| SU 35 | | | Summe Einzahlungen aus der Finanzierungstätigkeit | | | | | 0,00 | 0,00 | 0,00 |
| SU 36 | | | Summe Auszahlungen aus der Finanzierungstätigkeit | | | | | 0,00 | 0,00 | 0,00 |
| SA4 | | | Saldo (4) Geldfluss aus der Finanzierungstätigkeit (35 – 36) | | | | | 0,00 | 0,00 | 0,00 |
| SA5 | | | Saldo (5) Geldfluss aus der voranschlagswirksamen Gebarung (Saldo 3 + Saldo 4) | | | | | 0,00 | 0,00 | 0,00 |
| 99 Jahresergebnis, Übergabe und Übernahme des Jahresergebnisses, Abwicklung der Vorjahre | | | | | | | | | | |
| 990 Überschüsse und Abgänge (soweit nicht zugeordnet) | | | | | | | | | | |
| 990000 Abwicklung | | | | | | | | | | |
| Operative Gebarung | | | | | | | | | | |
| SU 21 / 31 | | | Summe Erträge / Einzahlungen operative Gebarung | | | 0,00 | 0,00 | 0,00 | 0,00 | 0,00 |
| SU 22 / 32 | | | Summe Aufwendungen / Auszahlungen operative Gebarung | | | 0,00 | 0,00 | 0,00 | 0,00 | 0,00 |
| SA 0 / SA 1 | | | (0) Nettoergebnis (21 - 22) / (1) Geldfluss operative Gebarung (31 – 32) | | | 0,00 | 0,00 | 0,00 | 0,00 | 0,00 |
| 1/990000-795077 | | | Zuweisung an allgemeine Haushaltsrücklagen | 2401 | | | | 33.277,03 | | |
| SA01 | | | Saldo (01) Haushaltsrücklagen (230 - 240) | | | 0,00 | 0,00 | -33.277,03 | 0,00 | 0,00 |
| SA00 | | | Saldo (00) Nettoergebnis nach Haushaltsrücklagen (Saldo 0 + Saldo 01) | | | 0,00 | 0,00 | -33.277,03 | | |
| Investive Gebarung | | | | | | | | | | |
| SU 33 | | | Summe Einzahlungen investive Gebarung | | | | | 0,00 | 0,00 | 0,00 |
| SU 34 | | | Summe Auszahlungen investive Gebarung | | | | | 0,00 | 0,00 | 0,00 |
| SA2 | | | Saldo (2) Geldfluss aus der Investiven Gebarung (33 – 34) | | | | | 0,00 | 0,00 | 0,00 |
| SA3 | | | Saldo (3) Nettofinanzierungssaldo (Saldo 1 + Saldo 2) | | | | | 0,00 | 0,00 | 0,00 |
| Finanzierungstätigkeit | | | | | | | | | | |
| SU 35 | | | Summe Einzahlungen aus der Finanzierungstätigkeit | | | | | 0,00 | 0,00 | 0,00 |
| SU 36 | | | Summe Auszahlungen aus der Finanzierungstätigkeit | | | | | 0,00 | 0,00 | 0,00 |
| SA4 | | | Saldo (4) Geldfluss aus der Finanzierungstätigkeit (35 – 36) | | | | | 0,00 | 0,00 | 0,00 |
| SA5 | | | Saldo (5) Geldfluss aus der voranschlagswirksamen Gebarung (Saldo 3 + Saldo 4) | | | | | 0,00 | 0,00 | 0,00 |
| 992 Abgänge an Kassenausgaberesten und Ausfälle an Kasseneinn | | | | | | | | | | |
| 992000 Abgänge an Kassenausgaberesten und Ausfälle an Kasseneinn | | | | | | | | | | |
| Operative Gebarung | | | | | | | | | | |
| SU 21 / 31 | | | Summe Erträge / Einzahlungen operative Gebarung | | | 0,00 | 0,00 | 0,00 | 0,00 | 0,00 |
| 1/992000-691000 | | | Abschreibung uneinbringlicher Forderungen (Ausfälle) | 2225 3225 24 | | | | 32,00 | | 32,00 |
| SU 22 / 32 | | | Summe Aufwendungen / Auszahlungen operative Gebarung | | | 0,00 | 0,00 | 32,00 | 0,00 | 32,00 |
| SA 0 / SA 1 | | | (0) Nettoergebnis (21 - 22) / (1) Geldfluss operative Gebarung (31 – 32) | | | 0,00 | 0,00 | -32,00 | 0,00 | -32,00 |

| | MVAG | VC QU | Ergebnisvoranschlag | | | Finanzierungsvoranschlag | | | | |
|-------------------------------|------|--|---------------------|----|---------|--------------------------|---------|---------|---------|---------|
| | | | EH | FH | VA 2025 | VA 2024 | RA 2023 | VA 2025 | VA 2024 | RA 2023 |
| SA01 | | Saldo (01) Haushaltsrücklagen (230 - 240) | | | 0,00 | 0,00 | 0,00 | 0,00 | 0,00 | 0,00 |
| SA00 | | Saldo (00) Nettoergebnis nach Haushaltsrücklagen (Saldo 0 + Saldo 01) | | | 0,00 | 0,00 | -32,00 | | | |
| Investive Gebarung | | | | | | | | | | |
| SU 33 | | Summe Einzahlungen investive Gebarung | | | | | | 0,00 | 0,00 | 0,00 |
| SU 34 | | Summe Auszahlungen investive Gebarung | | | | | | 0,00 | 0,00 | 0,00 |
| SA2 | | Saldo (2) Geldfluss aus der Investiven Gebarung (33 – 34) | | | | | | 0,00 | 0,00 | 0,00 |
| SA3 | | Saldo (3) Nettofinanzierungssaldo (Saldo 1 + Saldo 2) | | | | | | 0,00 | 0,00 | -32,00 |
| Finanzierungstätigkeit | | | | | | | | | | |
| SU 35 | | Summe Einzahlungen aus der Finanzierungstätigkeit | | | | | | 0,00 | 0,00 | 0,00 |
| SU 36 | | Summe Auszahlungen aus der Finanzierungstätigkeit | | | | | | 0,00 | 0,00 | 0,00 |
| SA4 | | Saldo (4) Geldfluss aus der Finanzierungstätigkeit (35 – 36) | | | | | | 0,00 | 0,00 | 0,00 |
| SA5 | | Saldo (5) Geldfluss aus der voranschlagswirksamen Gebarung (Saldo 3 + Saldo 4) | | | | | | 0,00 | 0,00 | -32,00 |

Haushaltspotential (aufbauend auf der Ergebnisrechnung)

| MVAG | Mittelverwendungs- und -aufbringungsgruppen | Mittelaufbringung | Mittelverwendung | Saldo |
|--|--|---------------------|---------------------|-------------------|
| 211 | Erträge aus der operativen Verwaltungstätigkeit | 2.317.200,00 | | |
| 212 | Erträge aus Transfers | 962.100,00 | | |
| 213 | Finanzerträge | | | |
| Summe Erträge (SU 21) | | 3.279.300,00 | | |
| 2117 | Nicht finanzierungswirksame operative Erträge (Auflösung von Rückstellungen und Aktivierte Eigenleistungen) | | | |
| 2127 | Nicht finanzierungswirksamer Transferertrag (Auflösung von Investitionszuschüssen) | -66.900,00 | | |
| 2136 | Sonstige nicht finanzierungswirksame Finanzerträge (Auflösung von RS Bewertung von Beteiligungen und aktiven Finanzinstrumenten) | | | |
| Nicht finanzwirksame Erträge | | -66.900,00 | | |
| Finanzwirksame Erträge | | 3.212.400,00 | | |
| 221 | Personalaufwand | | 840.400,00 | |
| 222 | Sachaufwand | | 1.174.500,00 | |
| 223 | Transferaufwand | | 1.026.600,00 | |
| 224 | Finanzaufwand | | 174.500,00 | |
| Summe Aufwendungen (SU 22) | | | 3.216.000,00 | |
| 2214 | Nicht finanzierungswirksamer Personalaufwand (Dotierung RS für Abfertigungen, Jubiläum u. nicht konsumierte Urlaube) | | -24.000,00 | |
| 2226 | Nicht finanzierungswirksamer Sachaufwand (inkl. Abschreibungen, Dotierung von RS Prozess, ausstehende Rechnungen) | | -341.400,00 | |
| 2237 | Nicht finanzierungswirksamer Transferaufwand (Dotierungen von RS f. Pensionen) | | | |
| 2245 | Nicht finanzierungswirksamer Finanzaufwand (Wertberichtigungen zu Finanzinstrumenten, Aufwendungen aus der Bewertung von Beteiligungen) | | | |
| Nicht finanzwirksame Aufwendungen | | | -365.400,00 | |
| Finanzwirksame Aufwendungen | | | 2.850.600,00 | |
| Finanzwirksames Ergebnis | | 3.212.400,00 | 2.850.600,00 | 361.800,00 |

| MVAG | Mittelverwendungs- und -aufbringungsgruppen | Mittelaufbringung | Mittelverwendung | Saldo |
|---|--|-------------------|------------------|-----------------|
| 332 | Einzahlungen aus der Rückzahlung von Darlehen sowie gewährten Vorschüssen (ohne 332x mit Projektcode - Anzahlungen) | | | |
| 1141 | Vorräte (- Veränderung) | | | |
| 1142 | Gegebene Anzahlungen auf Vorräte (- Veränderung) | | | |
| 1540 | Passive Rechnungsabgrenzung | | | |
| | Einzahlungen der Kontengruppe 000-089, die keinem Projekt mit Projektcode 1 zugeordnet sind | | | |
| | Einzahlungen der Kontengruppe 30, die keinem Projekt mit Projektcode 1 zugeordnet sind | 31.900,00 | | |
| | - Erträge der Kontogruppe 80 mit Projektcode 1 | | | |
| 2301 | Entnahmen von Rücklagen endfälliger Darlehen (Kontengruppe 893) | | | |
| Jährliche wiederkehrende Einzahlungen | | 31.900,00 | | |
| 36 | Auszahlungen aus der Finanzierungstätigkeit (ohne Projektcode 1) | | 238.500,00 | |
| 2401 | Zuweisung an Rücklagen endfälliger Darlehen (Kontengruppe 793) | | | |
| 342 | Auszahlungen aus der Gewährung von Darlehen sowie gewährten Vorschüssen (ohne 342x mit Projektcode - Anzahlungen) | | | |
| 1141 | Vorräte (+ Veränderung) | | | |
| 1142 | Gegebene Anzahlungen auf Vorräte (+ Veränderung) | | | |
| 1170 | Aktive Rechnungsabgrenzung | | | |
| | Auszahlungen (Investitionen) der Kontengruppe 000-083, die keinem Projekt mit Projektcode 1 zugeordnet sind | | 46.900,00 | |
| Jährliche wiederkehrende Auszahlungen | | | 285.400,00 | |
| | Kontengruppe 871, KT der Ergebnisrechnung, mit Projektcode (BZ) | -103.100,00 | | |
| Summe Kapitaltransfers der Ergebnisrechnung | | -103.100,00 | | |
| H1 Jährliches Haushaltspotential (Eigenmittel) | | 3.141.200,00 | 3.136.000,00 | 5.200,00 |
| H4VJ Haushaltspotential Vorjahr (Endbestand HP-RL Vorjahr, Konto 935077 = AB) | | | | 0,00 |
| H2 verfügbares Haushaltspotential (Eigenmittel) | | | | 5.200,00 |

| MVAG | Mittelverwendungs- und -aufbringungsgruppen | Mittelaufbringung | Mittelverwendung | Saldo |
|---|--|-------------------|------------------|------------------|
| Information 1 - Berechnung der tatsächlichen Liquidität | | | | |
| im verfügbaren Haushaltspotential enthaltene Bedarfszuweisungen zur Liquiditätssteigerung aus Kontogruppe 871, KT der Ergebnisrechnung ohne Projektcode | | 535.600,00 | | |
| tatsächlicher Liquiditätsbedarf ohne Rücklagenauflösung (Abgang) | | -530.400,00 | | |
| 2401 | Zuweisungen an Haushaltsrücklagen (Kontengruppe 794) | | 700,00 | |
| 2401 | Zuweisungen an Haushaltsrücklagen (Kontengruppe 795) | | | |
| Jährliche Aufwände für Rücklagen | | | 700,00 | |
| 2301 | Entnahmen von Haushaltsrücklagen (Kontengruppe 894) | | | |
| 2301 | Entnahmen von Haushaltsrücklagen (Kontengruppe 895) | | | |
| Jährliche RL-Erträge f. Investitionen (finanzw.) | | 0,00 | | |
| H3 verfügbares Haushaltspotential (Eigenmittel) nach finanzwirksamen Rücklagen | | 5.200,00 | 700,00 | 4.500,00 |
| - Zuweisungen und Umbuchungen an investive Vorhaben | | | 4.500,00 | -4.500,00 |
| + Rückführungen und Umbuchungen von investiven Vorhaben | | | | 0,00 |
| H4 kumuliertes Haushaltspotential (Eigenmittel) Endbestand | | 5.200,00 | 5.200,00 | 0,00 |

Haushaltspotenzial Mittelfristiger Finanzplan

Voranschlag 2025

Marktgemeinde Klein-Pöchlarn

Haushaltspotential (aufbauend auf der Ergebnisrechnung)

| MVAG | Mittelverwendungs- und -aufbringungsgruppen | Mittelaufbringung | Mittelverwendung | Saldo |
|-----------------------------------|--|---------------------|---------------------|-------------------|
| 211 | Erträge aus der operativen Verwaltungstätigkeit | 2.317.200,00 | | |
| 212 | Erträge aus Transfers | 962.000,00 | | |
| 213 | Finanzerträge | | | |
| Summe Erträge (SU 21) | | 3.279.200,00 | | |
| 2117 | Nicht finanzierungswirksame operative Erträge (Auflösung von Rückstellungen und Aktivierte Eigenleistungen) | | | |
| 2127 | Nicht finanzierungswirksamer Transferertrag (Auflösung von Investitionszuschüssen) | -66.900,00 | | |
| 2136 | Sonstige nicht finanzierungswirksame Finanzerträge (Auflösung von RS Bewertung von Beteiligungen und aktiven Finanzinstrumenten) | | | |
| Nicht finanzwirksame Erträge | | -66.900,00 | | |
| Finanzwirksame Erträge | | 3.212.300,00 | | |
| 221 | Personalaufwand | | 840.400,00 | |
| 222 | Sachaufwand | | 1.174.400,00 | |
| 223 | Transferaufwand | | 1.026.600,00 | |
| 224 | Finanzaufwand | | 174.500,00 | |
| Summe Aufwendungen (SU 22) | | | 3.215.900,00 | |
| 2214 | Nicht finanzierungswirksamer Personalaufwand (Dotierung RS für Abfertigungen, Jubiläum u. nicht konsumierte Urlaube) | | -24.000,00 | |
| 2226 | Nicht finanzierungswirksamer Sachaufwand (inkl. Abschreibungen, Dotierung von RS Prozess, ausstehende Rechnungen) | | -341.400,00 | |
| 2237 | Nicht finanzierungswirksamer Transferaufwand (Dotierungen von RS f. Pensionen) | | | |
| 2245 | Nicht finanzierungswirksamer Finanzaufwand (Wertberichtigungen zu Finanzinstrumenten, Aufwendungen aus der Bewertung von Beteiligungen) | | | |
| Nicht finanzwirksame Aufwendungen | | | -365.400,00 | |
| Finanzwirksame Aufwendungen | | | 2.850.500,00 | |
| Finanzwirksames Ergebnis | | 3.212.300,00 | 2.850.500,00 | 361.800,00 |

Voranschlag 2025

Marktgemeinde Klein-Pöchlarn

Haushaltspotential (aufbauend auf der Ergebnisrechnung)

| MVAG | Mittelverwendungs- und -aufbringungsgruppen | Mittelaufbringung | Mittelverwendung | Saldo |
|---|--|---------------------|---------------------|-----------------|
| 332 | Einzahlungen aus der Rückzahlung von Darlehen sowie gewährten Vorschüssen (ohne 332x mit Projektcode - Anzahlungen) | | | |
| 1141 | Vorräte (- Veränderung) | | | |
| 1142 | Gegebene Anzahlungen auf Vorräte (- Veränderung) | | | |
| 1540 | Passive Rechnungsabgrenzung Einzahlungen der Kontengruppe 000-089, die keinem Projekt mit Projektcode 1 zugeordnet sind Einzahlungen der Kontengruppe 30, die keinem Projekt mit Projektcode 1 zugeordnet sind - Erträge der Kontogruppe 80 mit Projektcode 1 | 31.900,00 | | |
| 2301 | Entnahmen von Rücklagen endfälliger Darlehen (Kontengruppe 893) | | | |
| Jährliche wiederkehrende Einzahlungen | | 31.900,00 | | |
| 36 | Auszahlungen aus der Finanzierungstätigkeit (ohne Projektcode 1) | | 238.500,00 | |
| 2401 | Zuweisung an Rücklagen endfälliger Darlehen (Kontengruppe 793) | | | |
| 342 | Auszahlungen aus der Gewährung von Darlehen sowie gewährten Vorschüssen (ohne 342x mit Projektcode - Anzahlungen) | | | |
| 1141 | Vorräte (+ Veränderung) | | | |
| 1142 | Gegebene Anzahlungen auf Vorräte (+ Veränderung) | | | |
| 1170 | Aktive Rechnungsabgrenzung Auszahlungen (Investitionen) der Kontengruppe 000-083, die keinem Projekt mit Projektcode 1 zugeordnet sind | | 46.900,00 | |
| Jährliche wiederkehrende Auszahlungen | | | 285.400,00 | |
| | Kontengruppe 871, KT der Ergebnisrechnung, mit Projektcode (BZ) | -103.100,00 | | |
| Summe Kapitaltransfers der Ergebnisrechnung | | -103.100,00 | | |
| H1 | Jährliches Haushaltspotential (Eigenmittel) | 3.141.100,00 | 3.135.900,00 | 5.200,00 |
| H4VJ | Haushaltspotential Vorjahr (Endbestand HP-RL Vorjahr, Konto 935077 = AB) | 0,00 | 0,00 | 0,00 |
| H2 | verfügbares Haushaltspotential (Eigenmittel) | 5.200,00 | 0,00 | 5.200,00 |

Voranschlag 2025

Marktgemeinde Klein-Pöchlarn

Haushaltspotential (aufbauend auf der Ergebnisrechnung)

| MVAG | Mittelverwendungs- und -aufbringungsgruppen | Mittelaufbringung | Mittelverwendung | Saldo |
|--|---|-------------------|------------------|-----------------|
| Information 1 - Berechnung der tatsächlichen Liquidität | | | | |
| | im verfügbaren Haushaltspotential enthaltene Bedarfszuweisungen zur Liquiditätssteigerung | 535.500,00 | | |
| | aus Kontogruppe 871, KT der Ergebnisrechnung ohne Projektcode | | | |
| | tatsächlicher Liquiditätsbedarf ohne Rücklagenauflösung (Abgang) | -535.500,00 | | |
| 2401 | Zuweisungen an Haushaltsrücklagen (Kontengruppe 794) | | 700,00 | |
| 2401 | Zuweisungen an Haushaltsrücklagen (Kontengruppe 795) | | | |
| Jährliche Aufwände für Rücklagen | | | 700,00 | |
| 2301 | Entnahmen von Haushaltsrücklagen (Kontengruppe 894) | | | |
| 2301 | Entnahmen von Haushaltsrücklagen (Kontengruppe 895) | | | |
| Jährliche RL-Erträge f. Investitionen (finanzw.) | | 0,00 | | |
| H3 verfügbares Haushaltspotential (Eigenmittel) nach finanzwirksamen Rücklagen | | 5.200,00 | 700,00 | 4.500,00 |
| - Zuweisungen und Umbuchungen an investive Vorhaben | | | 4.500,00 | -4.500,00 |
| + Rückführungen und Umbuchungen von investiven Vorhaben | | 0,00 | | 0,00 |
| H4 kumuliertes Haushaltspotential (Eigenmittel) Endbestand | | 5.200,00 | 5.200,00 | 0,00 |

Plan 2026

Marktgemeinde Klein-Pöchlarn

Haushaltspotential (aufbauend auf der Ergebnisrechnung)

| MVAG | Mittelverwendungs- und -aufbringungsgruppen | Mittelaufbringung | Mittelverwendung | Saldo |
|-----------------------------------|--|---------------------|---------------------|-------------------|
| 211 | Erträge aus der operativen Verwaltungstätigkeit | 2.463.300,00 | | |
| 212 | Erträge aus Transfers | 1.130.500,00 | | |
| 213 | Finanzerträge | 0,00 | | |
| Summe Erträge (SU 21) | | 3.593.800,00 | | |
| 2117 | Nicht finanzierungswirksame operative Erträge (Auflösung von Rückstellungen und Aktivierte Eigenleistungen) | -82.200,00 | | |
| 2127 | Nicht finanzierungswirksamer Transferertrag (Auflösung von Investitionszuschüssen) | -66.100,00 | | |
| 2136 | Sonstige nicht finanzierungswirksame Finanzerträge (Auflösung von RS Bewertung von Beteiligungen und aktiven Finanzinstrumenten) | 0,00 | | |
| Nicht finanzwirksame Erträge | | -148.300,00 | | |
| Finanzwirksame Erträge | | 3.445.500,00 | | |
| 221 | Personalaufwand | | 921.100,00 | |
| 222 | Sachaufwand | | 1.159.700,00 | |
| 223 | Transferaufwand | | 1.082.600,00 | |
| 224 | Finanzaufwand | | 231.800,00 | |
| Summe Aufwendungen (SU 22) | | | 3.395.200,00 | |
| 2214 | Nicht finanzierungswirksamer Personalaufwand (Dotierung RS für Abfertigungen, Jubiläum u. nicht konsumierte Urlaube) | | -23.500,00 | |
| 2226 | Nicht finanzierungswirksamer Sachaufwand (inkl. Abschreibungen, Dotierung von RS Prozess, ausstehende Rechnungen) | | -323.000,00 | |
| 2237 | Nicht finanzierungswirksamer Transferaufwand (Dotierungen von RS f. Pensionen) | | 0,00 | |
| 2245 | Nicht finanzierungswirksamer Finanzaufwand (Wertberichtigungen zu Finanzinstrumenten, Aufwendungen aus der Bewertung von Beteiligungen) | | 0,00 | |
| Nicht finanzwirksame Aufwendungen | | | -346.500,00 | |
| Finanzwirksame Aufwendungen | | | 3.048.700,00 | |
| Finanzwirksames Ergebnis | | 3.445.500,00 | 3.048.700,00 | 396.800,00 |

Plan 2026

Marktgemeinde Klein-Pöchlarn

Haushaltspotential (aufbauend auf der Ergebnisrechnung)

| MVAG | Mittelverwendungs- und -aufbringungsgruppen | Mittelaufbringung | Mittelverwendung | Saldo |
|--|--|--------------------------|-------------------------|---------------|
| 332 | Einzahlungen aus der Rückzahlung von Darlehen sowie gewährten Vorschüssen (ohne 332x mit Projektcode - Anzahlungen) | 0,00 | | |
| 1141 | Vorräte (- Veränderung) | 0,00 | | |
| 1142 | Gegebene Anzahlungen auf Vorräte (- Veränderung) | 0,00 | | |
| 1540 | Passive Rechnungsabgrenzung | 0,00 | | |
| | Einzahlungen der Kontengruppe 000-089, die keinem Projekt mit Projektcode 1 zugeordnet sind | 0,00 | | |
| | Einzahlungen der Kontengruppe 30, die keinem Projekt mit Projektcode 1 zugeordnet sind | 32.600,00 | | |
| | - Erträge der Kontogruppe 80 mit Projektcode 1 | 0,00 | | |
| 2301 | Entnahmen von Rücklagen endfälliger Darlehen (Kontengruppe 893) | 0,00 | | |
| Jährliche wiederkehrende Einzahlungen | | 32.600,00 | | |
| 36 | Auszahlungen aus der Finanzierungstätigkeit (ohne Projektcode 1) | | 314.000,00 | |
| 2401 | Zuweisung an Rücklagen endfälliger Darlehen (Kontengruppe 793) | | 0,00 | |
| 342 | Auszahlungen aus der Gewährung von Darlehen sowie gewährten Vorschüssen (ohne 342x mit Projektcode - Anzahlungen) | | 0,00 | |
| 1141 | Vorräte (+ Veränderung) | | 0,00 | |
| 1142 | Gegebene Anzahlungen auf Vorräte (+ Veränderung) | | 0,00 | |
| 1170 | Aktive Rechnungsabgrenzung | | 0,00 | |
| | Auszahlungen (Investitionen) der Kontengruppe 000-083, die keinem Projekt mit Projektcode 1 zugeordnet sind | | 14.800,00 | |
| Jährliche wiederkehrende Auszahlungen | | | 328.800,00 | |
| | Kontengruppe 871, KT der Ergebnisrechnung, mit Projektcode (BZ) | -100.300,00 | | |
| Summe Kapitaltransfers der Ergebnisrechnung | | -100.300,00 | | |
| H1 | Jährliches Haushaltspotential (Eigenmittel) | 3.377.800,00 | 3.377.500,00 | 300,00 |
| H4VJ | Haushaltspotential Vorjahr (Endbestand HP-RL Vorjahr, Konto 935077 = AB) | 0,00 | 0,00 | 0,00 |
| H2 | verfügbares Haushaltspotential (Eigenmittel) | 300,00 | 0,00 | 300,00 |

Plan 2026

Marktgemeinde Klein-Pöchlarn

Haushaltspotential (aufbauend auf der Ergebnisrechnung)

| MVAG | Mittelverwendungs- und -aufbringungsgruppen | Mittelaufbringung | Mittelverwendung | Saldo |
|--|---|-------------------|------------------|-------------|
| Information 1 - Berechnung der tatsächlichen Liquidität | | | | |
| | im verfügbaren Haushaltspotential enthaltene Bedarfszuweisungen zur Liquiditätssteigerung | 0,00 | | |
| | aus Kontogruppe 871, KT der Ergebnisrechnung ohne Projektcode | | | |
| | tatsächlicher Liquiditätsbedarf ohne Rücklagenauflösung (Abgang) | 0,00 | | |
| 2401 | Zuweisungen an Haushaltsrücklagen (Kontengruppe 794) | | 300,00 | |
| 2401 | Zuweisungen an Haushaltsrücklagen (Kontengruppe 795) | | 0,00 | |
| Jährliche Aufwände für Rücklagen | | | 300,00 | |
| 2301 | Entnahmen von Haushaltsrücklagen (Kontengruppe 894) | 0,00 | | |
| 2301 | Entnahmen von Haushaltsrücklagen (Kontengruppe 895) | 0,00 | | |
| Jährliche RL-Erträge f. Investitionen (finanzw.) | | 0,00 | | |
| H3 verfügbares Haushaltspotential (Eigenmittel) nach finanzwirksamen Rücklagen | | 300,00 | 300,00 | 0,00 |
| - Zuweisungen und Umbuchungen an investive Vorhaben | | | 0,00 | 0,00 |
| + Rückführungen und Umbuchungen von investiven Vorhaben | | 0,00 | | 0,00 |
| H4 kumuliertes Haushaltspotential (Eigenmittel) Endbestand | | 300,00 | 300,00 | 0,00 |

Plan 2027

Marktgemeinde Klein-Pöchlarn

Haushaltspotential (aufbauend auf der Ergebnisrechnung)

| MVAG | Mittelverwendungs- und -aufbringungsgruppen | Mittelaufbringung | Mittelverwendung | Saldo |
|-----------------------------------|--|---------------------|---------------------|-------------------|
| 211 | Erträge aus der operativen Verwaltungstätigkeit | 2.618.400,00 | | |
| 212 | Erträge aus Transfers | 1.214.500,00 | | |
| 213 | Finanzerträge | 0,00 | | |
| Summe Erträge (SU 21) | | 3.832.900,00 | | |
| 2117 | Nicht finanzierungswirksame operative Erträge (Auflösung von Rückstellungen und Aktivierte Eigenleistungen) | -130.000,00 | | |
| 2127 | Nicht finanzierungswirksamer Transferertrag (Auflösung von Investitionszuschüssen) | -65.800,00 | | |
| 2136 | Sonstige nicht finanzierungswirksame Finanzerträge (Auflösung von RS Bewertung von Beteiligungen und aktiven Finanzinstrumenten) | 0,00 | | |
| Nicht finanzwirksame Erträge | | -195.800,00 | | |
| Finanzwirksame Erträge | | 3.637.100,00 | | |
| 221 | Personalaufwand | | 1.013.700,00 | |
| 222 | Sachaufwand | | 1.138.900,00 | |
| 223 | Transferaufwand | | 1.135.700,00 | |
| 224 | Finanzaufwand | | 224.900,00 | |
| Summe Aufwendungen (SU 22) | | | 3.513.200,00 | |
| 2214 | Nicht finanzierungswirksamer Personalaufwand (Dotierung RS für Abfertigungen, Jubiläum u. nicht konsumierte Urlaube) | | -19.700,00 | |
| 2226 | Nicht finanzierungswirksamer Sachaufwand (inkl. Abschreibungen, Dotierung von RS Prozess, ausstehende Rechnungen) | | -308.100,00 | |
| 2237 | Nicht finanzierungswirksamer Transferaufwand (Dotierungen von RS f. Pensionen) | | 0,00 | |
| 2245 | Nicht finanzierungswirksamer Finanzaufwand (Wertberichtigungen zu Finanzinstrumenten, Aufwendungen aus der Bewertung von Beteiligungen) | | 0,00 | |
| Nicht finanzwirksame Aufwendungen | | | -327.800,00 | |
| Finanzwirksame Aufwendungen | | | 3.185.400,00 | |
| Finanzwirksames Ergebnis | | 3.637.100,00 | 3.185.400,00 | 451.700,00 |

Plan 2027

Marktgemeinde Klein-Pöchlarn

Haushaltspotential (aufbauend auf der Ergebnisrechnung)

| MVAG | Mittelverwendungs- und -aufbringungsgruppen | Mittelaufbringung | Mittelverwendung | Saldo |
|--|--|--------------------------|-------------------------|-----------------|
| 332 | Einzahlungen aus der Rückzahlung von Darlehen sowie gewährten Vorschüssen (ohne 332x mit Projektcode - Anzahlungen) | 0,00 | | |
| 1141 | Vorräte (- Veränderung) | 0,00 | | |
| 1142 | Gegebene Anzahlungen auf Vorräte (- Veränderung) | 0,00 | | |
| 1540 | Passive Rechnungsabgrenzung | 0,00 | | |
| | Einzahlungen der Kontengruppe 000-089, die keinem Projekt mit Projektcode 1 zugeordnet sind | 0,00 | | |
| | Einzahlungen der Kontengruppe 30, die keinem Projekt mit Projektcode 1 zugeordnet sind | 33.300,00 | | |
| | - Erträge der Kontogruppe 80 mit Projektcode 1 | 0,00 | | |
| 2301 | Entnahmen von Rücklagen endfälliger Darlehen (Kontengruppe 893) | 0,00 | | |
| Jährliche wiederkehrende Einzahlungen | | 33.300,00 | | |
| 36 | Auszahlungen aus der Finanzierungstätigkeit (ohne Projektcode 1) | | 350.700,00 | |
| 2401 | Zuweisung an Rücklagen endfälliger Darlehen (Kontengruppe 793) | | 0,00 | |
| 342 | Auszahlungen aus der Gewährung von Darlehen sowie gewährten Vorschüssen (ohne 342x mit Projektcode - Anzahlungen) | | 0,00 | |
| 1141 | Vorräte (+ Veränderung) | | 0,00 | |
| 1142 | Gegebene Anzahlungen auf Vorräte (+ Veränderung) | | 0,00 | |
| 1170 | Aktive Rechnungsabgrenzung | | 0,00 | |
| | Auszahlungen (Investitionen) der Kontengruppe 000-083, die keinem Projekt mit Projektcode 1 zugeordnet sind | | 26.400,00 | |
| Jährliche wiederkehrende Auszahlungen | | | 377.100,00 | |
| | Kontengruppe 871, KT der Ergebnisrechnung, mit Projektcode (BZ) | -103.100,00 | | |
| Summe Kapitaltransfers der Ergebnisrechnung | | -103.100,00 | | |
| H1 | Jährliches Haushaltspotential (Eigenmittel) | 3.567.300,00 | 3.562.500,00 | 4.800,00 |
| H4VJ | Haushaltspotential Vorjahr (Endbestand HP-RL Vorjahr, Konto 935077 = AB) | 0,00 | 0,00 | 0,00 |
| H2 | verfügbares Haushaltspotential (Eigenmittel) | 4.800,00 | 0,00 | 4.800,00 |

Plan 2027

Marktgemeinde Klein-Pöchlarn

Haushaltspotential (aufbauend auf der Ergebnisrechnung)

| MVAG | Mittelverwendungs- und -aufbringungsgruppen | Mittelaufbringung | Mittelverwendung | Saldo |
|--|---|-------------------|------------------|-----------------|
| Information 1 - Berechnung der tatsächlichen Liquidität | | | | |
| | im verfügbaren Haushaltspotential enthaltene Bedarfszuweisungen zur Liquiditätssteigerung | 0,00 | | |
| | aus Kontogruppe 871, KT der Ergebnisrechnung ohne Projektcode | | | |
| | tatsächlicher Liquiditätsbedarf ohne Rücklagenauflösung (Abgang) | 0,00 | | |
| 2401 | Zuweisungen an Haushaltsrücklagen (Kontengruppe 794) | | 300,00 | |
| 2401 | Zuweisungen an Haushaltsrücklagen (Kontengruppe 795) | | 0,00 | |
| Jährliche Aufwände für Rücklagen | | | 300,00 | |
| 2301 | Entnahmen von Haushaltsrücklagen (Kontengruppe 894) | 0,00 | | |
| 2301 | Entnahmen von Haushaltsrücklagen (Kontengruppe 895) | 0,00 | | |
| Jährliche RL-Erträge f. Investitionen (finanzw.) | | 0,00 | | |
| H3 verfügbares Haushaltspotential (Eigenmittel) nach finanzwirksamen Rücklagen | | 4.800,00 | 300,00 | 4.500,00 |
| - Zuweisungen und Umbuchungen an investive Vorhaben | | | 4.500,00 | -4.500,00 |
| + Rückführungen und Umbuchungen von investiven Vorhaben | | 0,00 | | 0,00 |
| H4 kumuliertes Haushaltspotential (Eigenmittel) Endbestand | | 4.800,00 | 4.800,00 | 0,00 |

Plan 2028

Marktgemeinde Klein-Pöchlarn

Haushaltspotential (aufbauend auf der Ergebnisrechnung)

| MVAG | Mittelverwendungs- und -aufbringungsgruppen | Mittelaufbringung | Mittelverwendung | Saldo |
|-----------------------------------|--|---------------------|---------------------|-------------------|
| 211 | Erträge aus der operativen Verwaltungstätigkeit | 2.393.600,00 | | |
| 212 | Erträge aus Transfers | 1.245.900,00 | | |
| 213 | Finanzerträge | 0,00 | | |
| Summe Erträge (SU 21) | | 3.639.500,00 | | |
| 2117 | Nicht finanzierungswirksame operative Erträge (Auflösung von Rückstellungen und Aktivierte Eigenleistungen) | 0,00 | | |
| 2127 | Nicht finanzierungswirksamer Transferertrag (Auflösung von Investitionszuschüssen) | -64.400,00 | | |
| 2136 | Sonstige nicht finanzierungswirksame Finanzerträge (Auflösung von RS Bewertung von Beteiligungen und aktiven Finanzinstrumenten) | 0,00 | | |
| Nicht finanzwirksame Erträge | | -64.400,00 | | |
| Finanzwirksame Erträge | | 3.575.100,00 | | |
| 221 | Personalaufwand | | 906.800,00 | |
| 222 | Sachaufwand | | 1.143.000,00 | |
| 223 | Transferaufwand | | 1.202.300,00 | |
| 224 | Finanzaufwand | | 216.000,00 | |
| Summe Aufwendungen (SU 22) | | | 3.468.100,00 | |
| 2214 | Nicht finanzierungswirksamer Personalaufwand (Dotierung RS für Abfertigungen, Jubiläum u. nicht konsumierte Urlaube) | | -15.700,00 | |
| 2226 | Nicht finanzierungswirksamer Sachaufwand (inkl. Abschreibungen, Dotierung von RS Prozess, ausstehende Rechnungen) | | -295.700,00 | |
| 2237 | Nicht finanzierungswirksamer Transferaufwand (Dotierungen von RS f. Pensionen) | | 0,00 | |
| 2245 | Nicht finanzierungswirksamer Finanzaufwand (Wertberichtigungen zu Finanzinstrumenten, Aufwendungen aus der Bewertung von Beteiligungen) | | 0,00 | |
| Nicht finanzwirksame Aufwendungen | | | -311.400,00 | |
| Finanzwirksame Aufwendungen | | | 3.156.700,00 | |
| Finanzwirksames Ergebnis | | 3.575.100,00 | 3.156.700,00 | 418.400,00 |

Plan 2028

Marktgemeinde Klein-Pöchlarn

Haushaltspotential (aufbauend auf der Ergebnisrechnung)

| MVAG | Mittelverwendungs- und -aufbringungsgruppen | Mittelaufbringung | Mittelverwendung | Saldo |
|---|--|---------------------|---------------------|---------------|
| 332 | Einzahlungen aus der Rückzahlung von Darlehen sowie gewährten Vorschüssen (ohne 332x mit Projektcode - Anzahlungen) | 0,00 | | |
| 1141 | Vorräte (- Veränderung) | 0,00 | | |
| 1142 | Gegebene Anzahlungen auf Vorräte (- Veränderung) | 0,00 | | |
| 1540 | Passive Rechnungsabgrenzung | 0,00 | | |
| | Einzahlungen der Kontengruppe 000-089, die keinem Projekt mit Projektcode 1 zugeordnet sind | 0,00 | | |
| | Einzahlungen der Kontengruppe 30, die keinem Projekt mit Projektcode 1 zugeordnet sind | 34.000,00 | | |
| | - Erträge der Kontogruppe 80 mit Projektcode 1 | 0,00 | | |
| 2301 | Entnahmen von Rücklagen endfälliger Darlehen (Kontengruppe 893) | 0,00 | | |
| Jährliche wiederkehrende Einzahlungen | | 34.000,00 | | |
| 36 | Auszahlungen aus der Finanzierungstätigkeit (ohne Projektcode 1) | | 337.000,00 | |
| 2401 | Zuweisung an Rücklagen endfälliger Darlehen (Kontengruppe 793) | | 0,00 | |
| 342 | Auszahlungen aus der Gewährung von Darlehen sowie gewährten Vorschüssen (ohne 342x mit Projektcode - Anzahlungen) | | 0,00 | |
| 1141 | Vorräte (+ Veränderung) | | 0,00 | |
| 1142 | Gegebene Anzahlungen auf Vorräte (+ Veränderung) | | 0,00 | |
| 1170 | Aktive Rechnungsabgrenzung | | 0,00 | |
| | Auszahlungen (Investitionen) der Kontengruppe 000-083, die keinem Projekt mit Projektcode 1 zugeordnet sind | | 14.800,00 | |
| Jährliche wiederkehrende Auszahlungen | | | 351.800,00 | |
| | Kontengruppe 871, KT der Ergebnisrechnung, mit Projektcode (BZ) | -100.300,00 | | |
| Summe Kapitaltransfers der Ergebnisrechnung | | -100.300,00 | | |
| H1 | Jährliches Haushaltspotential (Eigenmittel) | 3.508.800,00 | 3.508.500,00 | 300,00 |
| H4VJ | Haushaltspotential Vorjahr (Endbestand HP-RL Vorjahr, Konto 935077 = AB) | 0,00 | 0,00 | 0,00 |
| H2 | verfügbares Haushaltspotential (Eigenmittel) | 300,00 | 0,00 | 300,00 |

Plan 2028

Marktgemeinde Klein-Pöchlarn

Haushaltspotential (aufbauend auf der Ergebnisrechnung)

| MVAG | Mittelverwendungs- und -aufbringungsgruppen | Mittelaufbringung | Mittelverwendung | Saldo |
|--|---|-------------------|------------------|-------------|
| Information 1 - Berechnung der tatsächlichen Liquidität | | | | |
| | im verfügbaren Haushaltspotential enthaltene Bedarfszuweisungen zur Liquiditätssteigerung | 0,00 | | |
| | aus Kontogruppe 871, KT der Ergebnisrechnung ohne Projektcode | | | |
| | tatsächlicher Liquiditätsbedarf ohne Rücklagenauflösung (Abgang) | 0,00 | | |
| 2401 | Zuweisungen an Haushaltsrücklagen (Kontengruppe 794) | | 300,00 | |
| 2401 | Zuweisungen an Haushaltsrücklagen (Kontengruppe 795) | | 0,00 | |
| Jährliche Aufwände für Rücklagen | | | 300,00 | |
| 2301 | Entnahmen von Haushaltsrücklagen (Kontengruppe 894) | 0,00 | | |
| 2301 | Entnahmen von Haushaltsrücklagen (Kontengruppe 895) | 0,00 | | |
| Jährliche RL-Erträge f. Investitionen (finanzw.) | | 0,00 | | |
| H3 verfügbares Haushaltspotential (Eigenmittel) nach finanzwirksamen Rücklagen | | 300,00 | 300,00 | 0,00 |
| - Zuweisungen und Umbuchungen an investive Vorhaben | | | 0,00 | 0,00 |
| + Rückführungen und Umbuchungen von investiven Vorhaben | | 0,00 | | 0,00 |
| H4 kumuliertes Haushaltspotential (Eigenmittel) Endbestand | | 300,00 | 300,00 | 0,00 |

Plan 2029

Marktgemeinde Klein-Pöchlarn

Haushaltspotential (aufbauend auf der Ergebnisrechnung)

| MVAG | Mittelverwendungs- und -aufbringungsgruppen | Mittelaufbringung | Mittelverwendung | Saldo |
|-----------------------------------|--|---------------------|---------------------|-------------------|
| 211 | Erträge aus der operativen Verwaltungstätigkeit | 2.438.100,00 | | |
| 212 | Erträge aus Transfers | 1.321.900,00 | | |
| 213 | Finanzerträge | 0,00 | | |
| Summe Erträge (SU 21) | | 3.760.000,00 | | |
| 2117 | Nicht finanzierungswirksame operative Erträge (Auflösung von Rückstellungen und Aktivierte Eigenleistungen) | 0,00 | | |
| 2127 | Nicht finanzierungswirksamer Transferertrag (Auflösung von Investitionszuschüssen) | -60.300,00 | | |
| 2136 | Sonstige nicht finanzierungswirksame Finanzerträge (Auflösung von RS Bewertung von Beteiligungen und aktiven Finanzinstrumenten) | 0,00 | | |
| Nicht finanzwirksame Erträge | | -60.300,00 | | |
| Finanzwirksame Erträge | | 3.699.700,00 | | |
| 221 | Personalaufwand | | 933.300,00 | |
| 222 | Sachaufwand | | 1.143.800,00 | |
| 223 | Transferaufwand | | 1.288.400,00 | |
| 224 | Finanzaufwand | | 206.200,00 | |
| Summe Aufwendungen (SU 22) | | | 3.571.700,00 | |
| 2214 | Nicht finanzierungswirksamer Personalaufwand (Dotierung RS für Abfertigungen, Jubiläum u. nicht konsumierte Urlaube) | | -15.700,00 | |
| 2226 | Nicht finanzierungswirksamer Sachaufwand (inkl. Abschreibungen, Dotierung von RS Prozess, ausstehende Rechnungen) | | -283.800,00 | |
| 2237 | Nicht finanzierungswirksamer Transferaufwand (Dotierungen von RS f. Pensionen) | | 0,00 | |
| 2245 | Nicht finanzierungswirksamer Finanzaufwand (Wertberichtigungen zu Finanzinstrumenten, Aufwendungen aus der Bewertung von Beteiligungen) | | 0,00 | |
| Nicht finanzwirksame Aufwendungen | | | -299.500,00 | |
| Finanzwirksame Aufwendungen | | | 3.272.200,00 | |
| Finanzwirksames Ergebnis | | 3.699.700,00 | 3.272.200,00 | 427.500,00 |

Plan 2029

Marktgemeinde Klein-Pöchlarn

Haushaltspotential (aufbauend auf der Ergebnisrechnung)

| MVAG | Mittelverwendungs- und -aufbringungsgruppen | Mittelaufbringung | Mittelverwendung | Saldo |
|--|--|--------------------------|-------------------------|-----------------|
| 332 | Einzahlungen aus der Rückzahlung von Darlehen sowie gewährten Vorschüssen (ohne 332x mit Projektcode - Anzahlungen) | 0,00 | | |
| 1141 | Vorräte (- Veränderung) | 0,00 | | |
| 1142 | Gegebene Anzahlungen auf Vorräte (- Veränderung) | 0,00 | | |
| 1540 | Passive Rechnungsabgrenzung | 0,00 | | |
| | Einzahlungen der Kontengruppe 000-089, die keinem Projekt mit Projektcode 1 zugeordnet sind | 0,00 | | |
| | Einzahlungen der Kontengruppe 30, die keinem Projekt mit Projektcode 1 zugeordnet sind | 34.700,00 | | |
| | - Erträge der Kontogruppe 80 mit Projektcode 1 | 0,00 | | |
| 2301 | Entnahmen von Rücklagen endfälliger Darlehen (Kontengruppe 893) | 0,00 | | |
| Jährliche wiederkehrende Einzahlungen | | 34.700,00 | | |
| 36 | Auszahlungen aus der Finanzierungstätigkeit (ohne Projektcode 1) | | 327.900,00 | |
| 2401 | Zuweisung an Rücklagen endfälliger Darlehen (Kontengruppe 793) | | 0,00 | |
| 342 | Auszahlungen aus der Gewährung von Darlehen sowie gewährten Vorschüssen (ohne 342x mit Projektcode - Anzahlungen) | | 0,00 | |
| 1141 | Vorräte (+ Veränderung) | | 0,00 | |
| 1142 | Gegebene Anzahlungen auf Vorräte (+ Veränderung) | | 0,00 | |
| 1170 | Aktive Rechnungsabgrenzung | | 0,00 | |
| | Auszahlungen (Investitionen) der Kontengruppe 000-083, die keinem Projekt mit Projektcode 1 zugeordnet sind | | 26.400,00 | |
| Jährliche wiederkehrende Auszahlungen | | | 354.300,00 | |
| | Kontengruppe 871, KT der Ergebnisrechnung, mit Projektcode (BZ) | -103.100,00 | | |
| Summe Kapitaltransfers der Ergebnisrechnung | | -103.100,00 | | |
| H1 | Jährliches Haushaltspotential (Eigenmittel) | 3.631.300,00 | 3.626.500,00 | 4.800,00 |
| H4VJ | Haushaltspotential Vorjahr (Endbestand HP-RL Vorjahr, Konto 935077 = AB) | 0,00 | 0,00 | 0,00 |
| H2 | verfügbares Haushaltspotential (Eigenmittel) | 4.800,00 | 0,00 | 4.800,00 |

Plan 2029

Marktgemeinde Klein-Pöchlarn

Haushaltspotential (aufbauend auf der Ergebnisrechnung)

| MVAG | Mittelverwendungs- und -aufbringungsgruppen | Mittelaufbringung | Mittelverwendung | Saldo |
|--|---|-------------------|------------------|-----------------|
| Information 1 - Berechnung der tatsächlichen Liquidität | | | | |
| | im verfügbaren Haushaltspotential enthaltene Bedarfszuweisungen zur Liquiditätssteigerung | 0,00 | | |
| | aus Kontogruppe 871, KT der Ergebnisrechnung ohne Projektcode | | | |
| | tatsächlicher Liquiditätsbedarf ohne Rücklagenauflösung (Abgang) | 0,00 | | |
| 2401 | Zuweisungen an Haushaltsrücklagen (Kontengruppe 794) | | 300,00 | |
| 2401 | Zuweisungen an Haushaltsrücklagen (Kontengruppe 795) | | 0,00 | |
| Jährliche Aufwände für Rücklagen | | | 300,00 | |
| 2301 | Entnahmen von Haushaltsrücklagen (Kontengruppe 894) | 0,00 | | |
| 2301 | Entnahmen von Haushaltsrücklagen (Kontengruppe 895) | 0,00 | | |
| Jährliche RL-Erträge f. Investitionen (finanzw.) | | 0,00 | | |
| H3 verfügbares Haushaltspotential (Eigenmittel) nach finanzwirksamen Rücklagen | | 4.800,00 | 300,00 | 4.500,00 |
| - Zuweisungen und Umbuchungen an investive Vorhaben | | | 4.500,00 | -4.500,00 |
| + Rückführungen und Umbuchungen von investiven Vorhaben | | 0,00 | | 0,00 |
| H4 kumuliertes Haushaltspotential (Eigenmittel) Endbestand | | 4.800,00 | 4.800,00 | 0,00 |

Nachweis der Investitionstätigkeit

| Vorhaben | Vorhabensbezeichnung | RA Vorjahre | VA 2024 | VA 2025 | Plan 2026 | Plan 2027 | Plan 2028 | Plan 2029 | Plan Gesamt (gerundet) |
|--|--|-------------|-------------|--------------|--------------|-------------|-------------|-------------|---------------------------|
| Konto | Bezeichnung | | | | | | | | |
| 1100840 | Betriebsgebiet Ebersdorf (2020 bis 2099) | | | | | | | | |
| Auszahlungen - Investitionen - Mittelverwendung | | 879,98 | 0,00 | 100.000,00 | 100.000,00 | 0,00 | 0,00 | 0,00 | 200.900,00 |
| Anschaffungs- oder Herstellungskosten | | 879,98 | 100.000,00 | 100.000,00 | 100.000,00 | 0,00 | 0,00 | 0,00 | 300.900,00 |
| 5/840002-004000 | Erschließung eines Betriebsgebietes | 879,98 | 100.000,00 | 100.000,00 | 100.000,00 | | | | 300.900,00 |
| Korrektur Auszahlungen VA 2024 | | 0,00 | -100.000,00 | 0,00 | 0,00 | 0,00 | 0,00 | 0,00 | -100.000,00 |
| Einzahlungen - Finanzierung - Mittelaufbringung | | 879,98 | 0,00 | 100.000,00 | 100.000,00 | 0,00 | 0,00 | 0,00 | 200.900,00 |
| Mittel aus Geldfluss aus der operativen Gebarung | | 879,98 | 0,00 | 0,00 | 0,00 | 0,00 | 0,00 | 0,00 | 900,00 |
| 6/840002+829910 | Zuführung von operativer Gebarung | 879,98 | | | | | | | 900,00 |
| Bedarfszuweisungen/KTZ | | 0,00 | 0,00 | 0,00 | 0,00 | 0,00 | 0,00 | 0,00 | 0,00 |
| Haushaltsrücklagen/Zahlungsmittelreserven | | 0,00 | 0,00 | 0,00 | 0,00 | 0,00 | 0,00 | 0,00 | 0,00 |
| Sonstige Kapitaltransfers und Subventionen | | 0,00 | 0,00 | 0,00 | 0,00 | 0,00 | 0,00 | 0,00 | 0,00 |
| Darlehen/Innere Darlehen | | 0,00 | 100.000,00 | 100.000,00 | 100.000,00 | 0,00 | 0,00 | 0,00 | 300.000,00 |
| 2470/1003 | Bebaubarmachung Steinbruch Ebersdorf | | 100.000,00 | 100.000,00 | 100.000,00 | | | | 300.000,00 |
| Finanzierungsleasing | | 0,00 | 0,00 | 0,00 | 0,00 | 0,00 | 0,00 | 0,00 | 0,00 |
| Veräußerung langfristiges Vermögen und sonstiges | | 0,00 | 0,00 | 0,00 | 0,00 | 0,00 | 0,00 | 0,00 | 0,00 |
| Korrektur Einzahlungen VA 2024 | | 0,00 | -100.000,00 | 0,00 | 0,00 | 0,00 | 0,00 | 0,00 | -100.000,00 |
| Finanzierungsergebnis 1100840 | | 0,00 | 0,00 | 0,00 | 0,00 | 0,00 | 0,00 | 0,00 | 0,00 |
| | <i>inklusive Vorjahre (gerundet)</i> | | 0,00 | 0,00 | 0,00 | 0,00 | 0,00 | 0,00 | |
| 1240002 | Neubau Kindergarten (2024 bis 2027) | | | | | | | | |
| Geplante Gesamtkosten: | 1.800.000,00 | | | | | | | | |
| Auszahlungen - Investitionen - Mittelverwendung | | 0,00 | 0,00 | 1.125.000,00 | 1.125.000,00 | 0,00 | 0,00 | 0,00 | 2.250.000,00 |
| Anschaffungs- oder Herstellungskosten | | 0,00 | 160.000,00 | 1.125.000,00 | 1.125.000,00 | 0,00 | 0,00 | 0,00 | 2.410.000,00 |
| 5/240002-010000 | Gebäude und Bauten Nuebau eines 3-gruppigen Kindergartens | | | 1.125.000,00 | 1.125.000,00 | | | | 2.250.000,00 |
| 5/240002-010100 | Gebäude und Bauten Planungskosten Kindergarten | | 160.000,00 | | | | | | 160.000,00 |
| Korrektur Auszahlungen VA 2024 | | 0,00 | -160.000,00 | 0,00 | 0,00 | 0,00 | 0,00 | 0,00 | -160.000,00 |
| Einzahlungen - Finanzierung - Mittelaufbringung | | 0,00 | 0,00 | 1.125.000,00 | 1.125.000,00 | 0,00 | 0,00 | 0,00 | 2.250.000,00 |
| Mittel aus Geldfluss aus der operativen Gebarung | | 0,00 | 0,00 | 0,00 | 0,00 | 0,00 | 0,00 | 0,00 | 0,00 |
| Bedarfszuweisungen/KTZ | | 0,00 | 0,00 | 0,00 | 112.500,00 | 0,00 | 0,00 | 0,00 | 112.500,00 |
| 6/240002+301000 | Kapitaltransfers von Ländern, Landesfonds und Landeskammern (Sch+Kindergf.Einrichtung) | | | | 112.500,00 | | | | 112.500,00 |

| Vorhaben | Vorhabensbezeichnung | RA Vorjahre | VA 2024 | VA 2025 | Plan 2026 | Plan 2027 | Plan 2028 | Plan 2029 | Plan Gesamt (gerundet) |
|---|---|------------------|--------------------|---------------------|---------------------|-------------|-------------|-------------|---------------------------|
| Konto | Bezeichnung | | | | | | | | |
| | Haushaltsrücklagen/Zahlungsmittelreserven | 0,00 | 0,00 | 0,00 | 0,00 | 0,00 | 0,00 | 0,00 | 0,00 |
| | Sonstige Kapitaltransfers und Subventionen | 0,00 | 0,00 | 0,00 | 0,00 | 0,00 | 0,00 | 0,00 | 0,00 |
| | Darlehen/Innere Darlehen | 0,00 | 160.000,00 | 1.125.000,00 | 1.012.500,00 | 0,00 | 0,00 | 0,00 | 2.297.500,00 |
| 2470/2020013 | LFSA Kindergarten | | | 250.000,00 | 250.000,00 | | | | 500.000,00 |
| 2470/2020015 | Kredit Kindergartenfinanzierung | | 160.000,00 | 875.000,00 | 762.500,00 | | | | 1.797.500,00 |
| | Finanzierungsleasing | 0,00 | 0,00 | 0,00 | 0,00 | 0,00 | 0,00 | 0,00 | 0,00 |
| | Veräußerung langfristiges Vermögen und sonstiges | 0,00 | 0,00 | 0,00 | 0,00 | 0,00 | 0,00 | 0,00 | 0,00 |
| | Korrektur Einzahlungen VA 2024 | 0,00 | -160.000,00 | 0,00 | 0,00 | 0,00 | 0,00 | 0,00 | -160.000,00 |
| Finanzierungsergebnis 1240002 | | 0,00 | 0,00 | 0,00 | 0,00 | 0,00 | 0,00 | 0,00 | 0,00 |
| | <i>inklusive Vorjahre (gerundet)</i> | | 0,00 | 0,00 | 0,00 | 0,00 | 0,00 | 0,00 | |
| 1240023 Umbau Wohnung in Volksschulklassen im Schulgebäude (2022 bis 2025) | | | | | | | | | |
| Geplante Gesamtkosten: 350.000,00 | | | | | | | | | |
| | Auszahlungen - Investitionen - Mittelverwendung | 5.196,80 | 0,00 | 0,00 | 0,00 | 0,00 | 0,00 | 0,00 | 5.200,00 |
| | Anschaffungs- oder Herstellungskosten | 5.196,80 | 0,00 | 0,00 | 0,00 | 0,00 | 0,00 | 0,00 | 5.200,00 |
| 5/240001-010000 | Gebäude und Bauten (Umbau Generalsanierung Wohnung in Volksschulklasse) | 5.196,80 | | | | | | | 5.200,00 |
| | Einzahlungen - Finanzierung - Mittelaufbringung | 0,00 | 5.200,00 | 0,00 | 0,00 | 0,00 | 0,00 | 0,00 | 5.200,00 |
| | Mittel aus Geldfluss aus der operativen Gebarung | 0,00 | 5.200,00 | 0,00 | 0,00 | 0,00 | 0,00 | 0,00 | 5.200,00 |
| 6/240001+899000 | Entnahmen aus Verrechnungsrücklagen zwischen Projekten | | 5.200,00 | | | | | | 5.200,00 |
| | Bedarfszuweisungen/KTZ | 0,00 | 0,00 | 0,00 | 0,00 | 0,00 | 0,00 | 0,00 | 0,00 |
| | Haushaltsrücklagen/Zahlungsmittelreserven | 0,00 | 0,00 | 0,00 | 0,00 | 0,00 | 0,00 | 0,00 | 0,00 |
| | Sonstige Kapitaltransfers und Subventionen | 0,00 | 0,00 | 0,00 | 0,00 | 0,00 | 0,00 | 0,00 | 0,00 |
| | Darlehen/Innere Darlehen | 0,00 | 0,00 | 0,00 | 0,00 | 0,00 | 0,00 | 0,00 | 0,00 |
| | Finanzierungsleasing | 0,00 | 0,00 | 0,00 | 0,00 | 0,00 | 0,00 | 0,00 | 0,00 |
| | Veräußerung langfristiges Vermögen und sonstiges | 0,00 | 0,00 | 0,00 | 0,00 | 0,00 | 0,00 | 0,00 | 0,00 |
| Finanzierungsergebnis 1240023 | | -5.196,80 | 5.200,00 | 0,00 | 0,00 | 0,00 | 0,00 | 0,00 | 0,00 |
| | <i>inklusive Vorjahre (gerundet)</i> | | 0,00 | 0,00 | 0,00 | 0,00 | 0,00 | 0,00 | |
| 1262002 Stockschützenplatz (2021 bis 2025) | | | | | | | | | |
| | Auszahlungen - Investitionen - Mittelverwendung | 1.743,22 | 224.700,00 | 243.700,00 | 0,00 | 0,00 | 0,00 | 0,00 | 470.100,00 |
| | Anschaffungs- oder Herstellungskosten | 1.743,22 | 224.700,00 | 243.700,00 | 0,00 | 0,00 | 0,00 | 0,00 | 470.100,00 |
| 5/262001-010000 | Gebäude und Bauten am Stockschützenplatz | 1.743,22 | 224.700,00 | 243.700,00 | | | | | 470.100,00 |

| Vorhaben | Vorhabensbezeichnung | RA Vorjahre | VA 2024 | VA 2025 | Plan 2026 | Plan 2027 | Plan 2028 | Plan 2029 | Plan Gesamt (gerundet) |
|--|---|------------------|-------------------|-------------------|------------------|-------------|-------------|-------------|---------------------------|
| Konto | Bezeichnung | | | | | | | | |
| Einzahlungen - Finanzierung - Mittelaufbringung | | 30.000,00 | 283.400,00 | 156.700,00 | 0,00 | 0,00 | 0,00 | 0,00 | 470.100,00 |
| Mittel aus Geldfluss aus der operativen Gebarung | | 0,00 | 0,00 | 0,00 | 0,00 | 0,00 | 0,00 | 0,00 | 0,00 |
| Bedarfszuweisungen/KTZ | | 20.000,00 | 116.700,00 | 0,00 | 0,00 | 0,00 | 0,00 | 0,00 | 136.700,00 |
| 6/262001+301000 | Zuschuss des Landes Nö zum Stockplatz | | 15.000,00 | | | | | | 15.000,00 |
| 6/262001+871000 | Kapitaltransfers aus Gemeinde-Bedarfszuweisungsmittel | 20.000,00 | 101.700,00 | | | | | | 121.700,00 |
| Haushaltsrücklagen/Zahlungsmittelreserven | | 0,00 | 0,00 | 0,00 | 0,00 | 0,00 | 0,00 | 0,00 | 0,00 |
| Sonstige Kapitaltransfers und Subventionen | | 10.000,00 | 88.400,00 | 78.300,00 | 0,00 | 0,00 | 0,00 | 0,00 | 176.700,00 |
| 6/262001+300001 | Raumordnungsförderung des Landes NÖ | 10.000,00 | 10.000,00 | | | | | | 20.000,00 |
| 6/262001+303000 | Zuschuss des Stockschrützenvereines | | 78.400,00 | 78.300,00 | | | | | 156.700,00 |
| Darlehen/Innere Darlehen | | 0,00 | 78.300,00 | 78.400,00 | 0,00 | 0,00 | 0,00 | 0,00 | 156.700,00 |
| 2470/2020007 | Stockschrützenvorhaben | | 78.300,00 | 78.400,00 | | | | | 156.700,00 |
| Finanzierungsleasing | | 0,00 | 0,00 | 0,00 | 0,00 | 0,00 | 0,00 | 0,00 | 0,00 |
| Veräußerung langfristiges Vermögen und sonstiges | | 0,00 | 0,00 | 0,00 | 0,00 | 0,00 | 0,00 | 0,00 | 0,00 |
| Finanzierungsergebnis 1262002 | | 28.256,78 | 58.700,00 | -87.000,00 | 0,00 | 0,00 | 0,00 | 0,00 | 0,00 |
| | <i>inklusive Vorjahre (gerundet)</i> | | 87.000,00 | 0,00 | 0,00 | 0,00 | 0,00 | 0,00 | |
| 1771001 Errichtung eines Bootssteiges (2021 bis 2027) | | | | | | | | | |
| Geplante Gesamtkosten: | 46.000,00 | | | | | | | | |
| Auszahlungen - Investitionen - Mittelverwendung | | 11.427,00 | 0,00 | 30.000,00 | 60.000,00 | 0,00 | 0,00 | 0,00 | 101.400,00 |
| Anschaffungs- oder Herstellungskosten | | 11.427,00 | 62.200,00 | 30.000,00 | 60.000,00 | 0,00 | 0,00 | 0,00 | 163.600,00 |
| 5/771001-050000 | Sonderanlagen Errichtung eines Bootssteiges | 11.427,00 | 62.200,00 | 30.000,00 | 60.000,00 | | | | 163.600,00 |
| Korrektur Auszahlungen VA 2024 | | 0,00 | -62.200,00 | 0,00 | 0,00 | 0,00 | 0,00 | 0,00 | -62.200,00 |
| Einzahlungen - Finanzierung - Mittelaufbringung | | 15.000,00 | -3.600,00 | 30.000,00 | 60.000,00 | 0,00 | 0,00 | 0,00 | 101.400,00 |
| Mittel aus Geldfluss aus der operativen Gebarung | | 0,00 | 0,00 | 0,00 | 0,00 | 0,00 | 0,00 | 0,00 | 0,00 |
| Bedarfszuweisungen/KTZ | | 15.000,00 | 0,00 | 0,00 | 0,00 | 0,00 | 0,00 | 0,00 | 15.000,00 |
| 6/771001+301000 | Kapitaltransfers von Ländern, Landesfonds und Landeskammern | 15.000,00 | | | | | | | 15.000,00 |
| Haushaltsrücklagen/Zahlungsmittelreserven | | 0,00 | 0,00 | 0,00 | 0,00 | 0,00 | 0,00 | 0,00 | 0,00 |
| Sonstige Kapitaltransfers und Subventionen | | 0,00 | 35.000,00 | 15.000,00 | 30.000,00 | 0,00 | 0,00 | 0,00 | 80.000,00 |
| 6/771001+309000 | Kapitaltransfers von der Europäischen Union | | 35.000,00 | 15.000,00 | 30.000,00 | | | | 80.000,00 |
| Darlehen/Innere Darlehen | | 0,00 | 23.600,00 | 15.000,00 | 30.000,00 | 0,00 | 0,00 | 0,00 | 68.600,00 |
| 2470/2020009 | Errichtung eines Bootssteiges | | 23.600,00 | 15.000,00 | 30.000,00 | | | | 68.600,00 |

| Vorhaben | Vorhabensbezeichnung | RA Vorjahre | VA 2024 | VA 2025 | Plan 2026 | Plan 2027 | Plan 2028 | Plan 2029 | Plan Gesamt (gerundet) |
|--|--|-----------------|-------------------|-------------|-------------------|-------------|-------------|-------------|---------------------------|
| Konto | Bezeichnung | | | | | | | | |
| | Finanzierungsleasing | 0,00 | 0,00 | 0,00 | 0,00 | 0,00 | 0,00 | 0,00 | 0,00 |
| | Veräußerung langfristiges Vermögen und sonstiges | 0,00 | 0,00 | 0,00 | 0,00 | 0,00 | 0,00 | 0,00 | 0,00 |
| | Korrektur Einzahlungen VA 2024 | 0,00 | -62.200,00 | 0,00 | 0,00 | 0,00 | 0,00 | 0,00 | -62.200,00 |
| Finanzierungsergebnis 1771001 | | 3.573,00 | -3.600,00 | 0,00 | 0,00 | 0,00 | 0,00 | 0,00 | 0,00 |
| | <i>inklusive Vorjahre (gerundet)</i> | | 0,00 | 0,00 | 0,00 | 0,00 | 0,00 | 0,00 | |
| 1850002 Wasserleitung Sebastianstraße (2024 bis 2025) | | | | | | | | | |
| Geplante Gesamtkosten: 200.000,00 | | | | | | | | | |
| | Auszahlungen - Investitionen - Mittelverwendung | 0,00 | 240.000,00 | 0,00 | 0,00 | 0,00 | 0,00 | 0,00 | 240.000,00 |
| | Anschaffungs- oder Herstellungskosten | 0,00 | 240.000,00 | 0,00 | 0,00 | 0,00 | 0,00 | 0,00 | 240.000,00 |
| 5/850002-004005 | Wasserleitung Sebastianstraße bei EVN Verlegung mitgemacht | | 240.000,00 | | | | | | 240.000,00 |
| | Einzahlungen - Finanzierung - Mittelaufbringung | 0,00 | 240.000,00 | 0,00 | 0,00 | 0,00 | 0,00 | 0,00 | 240.000,00 |
| | Mittel aus Geldfluss aus der operativen Gebarung | 0,00 | 0,00 | 0,00 | 0,00 | 0,00 | 0,00 | 0,00 | 0,00 |
| | Bedarfszuweisungen/KTZ | 0,00 | 0,00 | 0,00 | 0,00 | 0,00 | 0,00 | 0,00 | 0,00 |
| | Haushaltsrücklagen/Zahlungsmittelreserven | 0,00 | 0,00 | 0,00 | 0,00 | 0,00 | 0,00 | 0,00 | 0,00 |
| | Sonstige Kapitaltransfers und Subventionen | 0,00 | 0,00 | 0,00 | 0,00 | 0,00 | 0,00 | 0,00 | 0,00 |
| | Darlehen/Innere Darlehen | 0,00 | 240.000,00 | 0,00 | 0,00 | 0,00 | 0,00 | 0,00 | 240.000,00 |
| 2470/202401 | Wasserleitung Sebastianstraße Generalsanierung | | 240.000,00 | | | | | | 240.000,00 |
| | Finanzierungsleasing | 0,00 | 0,00 | 0,00 | 0,00 | 0,00 | 0,00 | 0,00 | 0,00 |
| | Veräußerung langfristiges Vermögen und sonstiges | 0,00 | 0,00 | 0,00 | 0,00 | 0,00 | 0,00 | 0,00 | 0,00 |
| Finanzierungsergebnis 1850002 | | 0,00 | 0,00 | 0,00 | 0,00 | 0,00 | 0,00 | 0,00 | 0,00 |
| | <i>inklusive Vorjahre (gerundet)</i> | | 0,00 | 0,00 | 0,00 | 0,00 | 0,00 | 0,00 | |
| 1850003 Wasserleitung Linzer Straße (2025 bis 2027) | | | | | | | | | |
| Geplante Gesamtkosten: 230.000,00 | | | | | | | | | |
| | Auszahlungen - Investitionen - Mittelverwendung | 0,00 | 0,00 | 0,00 | 230.000,00 | 0,00 | 0,00 | 0,00 | 230.000,00 |
| | Anschaffungs- oder Herstellungskosten | 0,00 | 0,00 | 0,00 | 230.000,00 | 0,00 | 0,00 | 0,00 | 230.000,00 |
| 5/850003-004006 | Wasser- und Abwasserbauten und -anlagen Linzer Straße | | | | 230.000,00 | | | | 230.000,00 |
| | Einzahlungen - Finanzierung - Mittelaufbringung | 0,00 | 0,00 | 0,00 | 230.000,00 | 0,00 | 0,00 | 0,00 | 230.000,00 |
| | Mittel aus Geldfluss aus der operativen Gebarung | 0,00 | 0,00 | 0,00 | 0,00 | 0,00 | 0,00 | 0,00 | 0,00 |
| | Bedarfszuweisungen/KTZ | 0,00 | 0,00 | 0,00 | 0,00 | 0,00 | 0,00 | 0,00 | 0,00 |
| | Haushaltsrücklagen/Zahlungsmittelreserven | 0,00 | 0,00 | 0,00 | 0,00 | 0,00 | 0,00 | 0,00 | 0,00 |
| | Sonstige Kapitaltransfers und Subventionen | 0,00 | 0,00 | 0,00 | 0,00 | 0,00 | 0,00 | 0,00 | 0,00 |

| Vorhaben | Vorhabensbezeichnung | RA Vorjahre | VA 2024 | VA 2025 | Plan 2026 | Plan 2027 | Plan 2028 | Plan 2029 | Plan Gesamt (gerundet) |
|--|---|-----------------|------------------|-------------|-------------|-------------|-------------|-------------|---------------------------|
| Konto | Bezeichnung | | | | | | | | |
| Darlehen/Innere Darlehen | | 0,00 | 0,00 | 0,00 | 230.000,00 | 0,00 | 0,00 | 0,00 | 230.000,00 |
| 2470/850003 | Wasserleitung Liinzer Straße | | | | 230.000,00 | | | | 230.000,00 |
| Finanzierungsleasing | | 0,00 | 0,00 | 0,00 | 0,00 | 0,00 | 0,00 | 0,00 | 0,00 |
| Veräußerung langfristiges Vermögen und sonstiges | | 0,00 | 0,00 | 0,00 | 0,00 | 0,00 | 0,00 | 0,00 | 0,00 |
| Finanzierungsergebnis 1850003 | | 0,00 | 0,00 | 0,00 | 0,00 | 0,00 | 0,00 | 0,00 | 0,00 |
| | <i>inklusive Vorjahre (gerundet)</i> | | 0,00 | 0,00 | 0,00 | 0,00 | 0,00 | 0,00 | |
| 1851023 | Kanalsanierung Am Tonberg im Zuge Arbeiten GVA (2022 bis 2025) | | | | | | | | |
| Auszahlungen - Investitionen - Mittelverwendung | | 50.375,52 | 29.000,00 | 0,00 | 0,00 | 0,00 | 0,00 | 0,00 | 79.400,00 |
| Anschaffungs- oder Herstellungskosten | | 50.375,52 | 29.000,00 | 0,00 | 0,00 | 0,00 | 0,00 | 0,00 | 79.400,00 |
| 5/851001-004002 | Wasser- und Abwasserbauten und -anlagen (Sanierung Am Tonberg) | 50.375,52 | 29.000,00 | | | | | | 79.400,00 |
| Einzahlungen - Finanzierung - Mittelaufbringung | | 55.361,98 | 24.000,00 | 0,00 | 0,00 | 0,00 | 0,00 | 0,00 | 79.400,00 |
| Mittel aus Geldfluss aus der operativen Gebarung | | 55.361,98 | 0,00 | 0,00 | 0,00 | 0,00 | 0,00 | 0,00 | 55.400,00 |
| 6/851001+829910 | Zuführung von operativer Gebarung | 55.361,98 | | | | | | | 55.400,00 |
| Bedarfszuweisungen/KTZ | | 0,00 | 0,00 | 0,00 | 0,00 | 0,00 | 0,00 | 0,00 | 0,00 |
| Haushaltsrücklagen/Zahlungsmittelreserven | | 0,00 | 0,00 | 0,00 | 0,00 | 0,00 | 0,00 | 0,00 | 0,00 |
| Sonstige Kapitaltransfers und Subventionen | | 0,00 | 0,00 | 0,00 | 0,00 | 0,00 | 0,00 | 0,00 | 0,00 |
| Darlehen/Innere Darlehen | | 0,00 | 24.000,00 | 0,00 | 0,00 | 0,00 | 0,00 | 0,00 | 24.000,00 |
| 2470/202004 | Darlehen für Leitungen/Sanierungen Folgejahre | | 24.000,00 | | | | | | 24.000,00 |
| Finanzierungsleasing | | 0,00 | 0,00 | 0,00 | 0,00 | 0,00 | 0,00 | 0,00 | 0,00 |
| Veräußerung langfristiges Vermögen und sonstiges | | 0,00 | 0,00 | 0,00 | 0,00 | 0,00 | 0,00 | 0,00 | 0,00 |
| Finanzierungsergebnis 1851023 | | 4.986,46 | -5.000,00 | 0,00 | 0,00 | 0,00 | 0,00 | 0,00 | 0,00 |
| | <i>inklusive Vorjahre (gerundet)</i> | | 0,00 | 0,00 | 0,00 | 0,00 | 0,00 | 0,00 | |
| 1262000 | Sportanlagen (Neubau Sporthaus) (2016 bis 2099) | | | | | | | | |
| Auszahlungen - Investitionen - Mittelverwendung | | 545.680,80 | 0,00 | 0,00 | 0,00 | 0,00 | 0,00 | 0,00 | 545.700,00 |
| Anschaffungs- oder Herstellungskosten | | 545.680,80 | 0,00 | 0,00 | 0,00 | 0,00 | 0,00 | 0,00 | 545.700,00 |
| 5/262000-006000 | Neubau Sporthaus+Trainingsplatz | 295.680,80 | | | | | | | 295.700,00 |
| 5/262000-346000 | Schuldentilgung mit Erlös Grundverkauf | 250.000,00 | | | | | | | 250.000,00 |

| Vorhaben | Vorhabensbezeichnung | RA Vorjahre | VA 2024 | VA 2025 | Plan 2026 | Plan 2027 | Plan 2028 | Plan 2029 | Plan Gesamt (gerundet) |
|---|--|-------------------|------------------|-------------|-------------|-------------|-------------|-------------|---------------------------|
| Konto | Bezeichnung | | | | | | | | |
| Einzahlungen - Finanzierung - Mittelaufbringung | | 517.904,28 | 27.800,00 | 0,00 | 0,00 | 0,00 | 0,00 | 0,00 | 545.700,00 |
| Mittel aus Geldfluss aus der operativen Gebarung | | 357.480,28 | 0,00 | 0,00 | 0,00 | 0,00 | 0,00 | 0,00 | 357.500,00 |
| 6/262000+001000 | Verkauf von Grundstücken zur Finanzierung Neubau | 215.000,00 | | | | | | | 215.000,00 |
| 6/262000+829910 | Zuführung an Investitionsvorhaben (Aufschliessung Neubau bei Sporthaus Restfinanzierung) | 35.000,00 | | | | | | | 35.000,00 |
| 6/262000+829960 | Überschuss Vorjahr | 107.480,28 | | | | | | | 107.500,00 |
| Bedarfszuweisungen/KTZ | | 50.000,00 | 0,00 | 0,00 | 0,00 | 0,00 | 0,00 | 0,00 | 50.000,00 |
| 6/262000+301000 | Kapitaltransfers von Ländern, Landesfonds und Landeskammern | 50.000,00 | | | | | | | 50.000,00 |
| Haushaltsrücklagen/Zahlungsmittelreserven | | 0,00 | 0,00 | 0,00 | 0,00 | 0,00 | 0,00 | 0,00 | 0,00 |
| Sonstige Kapitaltransfers und Subventionen | | 60.424,00 | 27.800,00 | 0,00 | 0,00 | 0,00 | 0,00 | 0,00 | 88.200,00 |
| 6/262000+307000 | Eigenleistungen Sportverein | 60.424,00 | | | | | | | 60.400,00 |
| 6/262000+863000 | Eigenleistungen Sportverein | | 27.800,00 | | | | | | 27.800,00 |
| Darlehen/Innere Darlehen | | 50.000,00 | 0,00 | 0,00 | 0,00 | 0,00 | 0,00 | 0,00 | 50.000,00 |
| 2307/7 | Errichtung eines Sporthauses | 50.000,00 | | | | | | | 50.000,00 |
| Finanzierungsleasing | | 0,00 | 0,00 | 0,00 | 0,00 | 0,00 | 0,00 | 0,00 | 0,00 |
| Veräußerung langfristiges Vermögen und sonstiges | | 0,00 | 0,00 | 0,00 | 0,00 | 0,00 | 0,00 | 0,00 | 0,00 |
| Finanzierungsergebnis 1262000 | | -27.776,52 | 27.800,00 | 0,00 | 0,00 | 0,00 | 0,00 | 0,00 | 0,00 |
| | <i>inklusive Vorjahre (gerundet)</i> | | 0,00 | 0,00 | 0,00 | 0,00 | 0,00 | 0,00 | |

| Vorhaben | Vorhabensbezeichnung | RA Vorjahre | VA 2024 | VA 2025 | Plan 2026 | Plan 2027 | Plan 2028 | Plan 2029 | Plan Gesamt (gerundet) |
|-----------------|--|-------------------|------------------|-------------------|-------------------|-------------------|-------------------|-------------------|---------------------------|
| Konto | Bezeichnung | | | | | | | | |
| 1612000 | Straßenbau und Straßenbeleuchtung (1900 bis 2099) | | | | | | | | |
| | Auszahlungen - Investitionen - Mittelverwendung | 967.005,49 | 66.200,00 | 202.000,00 | 202.000,00 | 202.000,00 | 202.000,00 | 202.000,00 | 2.043.200,00 |
| | Anschaffungs- oder Herstellungskosten | 967.005,49 | 66.200,00 | 202.000,00 | 202.000,00 | 202.000,00 | 202.000,00 | 202.000,00 | 2.043.200,00 |
| 5/612000-002000 | Gemeindestraßenbau | 353.535,06 | | 200.000,00 | 200.000,00 | 200.000,00 | 200.000,00 | 200.000,00 | 1.353.500,00 |
| 5/612000-002100 | Straßenbauten Sonnenstraße+Bahnhofsareal | 355.062,59 | | | | | | | 355.100,00 |
| 5/612000-002400 | Errichtung einer regionalen Bushaltestelle | 109.921,86 | | | | | | | 109.900,00 |
| 5/612000-002500 | Straßenbauten Tonberg Generalsaieruung im Zuge der Kanalbauarbeiten | 14.850,42 | 66.200,00 | | | | | | 81.100,00 |
| 5/612000-002600 | Straßenbauten Straßenbeleuchtung Artstettner Straße | 806,11 | | | | | | | 800,00 |
| 5/612000-005000 | Anpassung Straßenbeleuchtung an den Stand der Technik | 22.969,54 | | 2.000,00 | 2.000,00 | 2.000,00 | 2.000,00 | 2.000,00 | 33.000,00 |
| 5/612000-729000 | Sonstige Aufwendungen Bushaltestelle (Baumaterial vorhanden) | 37.097,44 | | | | | | | 37.100,00 |
| 5/612000-729001 | Sonstige Aufwendungen rstl Straßenbau (Baumaterial vorhanden) | 72.762,47 | | | | | | | 72.800,00 |
| | Einzahlungen - Finanzierung - Mittelaufbringung | 967.005,49 | 66.200,00 | 202.000,00 | 202.000,00 | 202.000,00 | 202.000,00 | 202.000,00 | 2.043.200,00 |
| | Mittel aus Geldfluss aus der operativen Gebarung | 249.305,49 | 0,00 | 0,00 | 0,00 | 0,00 | 0,00 | 0,00 | 249.300,00 |
| 6/612000+828000 | Rückersätze von Aufwendungen | 3.000,00 | | | | | | | 3.000,00 |
| 6/612000+829200 | Eigenleistungen Bushaltestelle (Baumaterial vorhanden) | 37.097,44 | | | | | | | 37.100,00 |
| 6/612000+829300 | Sonstige Erträge Eigenleistungen rest. Strb.(Baumaterial lagernd) | 72.762,47 | | | | | | | 72.800,00 |
| 6/612000+829910 | Zuführung an Investitionsvorhaben | 90.434,67 | | | | | | | 90.400,00 |
| 6/612000+829960 | Überschuss Vorjahr | 46.010,91 | | | | | | | 46.000,00 |
| | Bedarfszuweisungen/KTZ | 632.700,00 | 0,00 | 100.300,00 | 100.300,00 | 100.300,00 | 100.300,00 | 100.300,00 | 1.134.200,00 |
| 6/612000+301000 | Kapitaltransfers von Ländern Zuschuss Bushaltestelle Raumordnungsförderung | 10.000,00 | | | | | | | 10.000,00 |
| 6/612000+871000 | Beihilfen aus Bedarfszuweisungen für Straßenbeleuchtung | 2.700,00 | | 300,00 | 300,00 | 300,00 | 300,00 | 300,00 | 4.200,00 |
| 6/612000+871001 | Beihilfen aus Bedarfszuweisungen aufgrund des Vorhabens | 620.000,00 | | 100.000,00 | 100.000,00 | 100.000,00 | 100.000,00 | 100.000,00 | 1.120.000,00 |
| | Haushaltsrücklagen/Zahlungsmittelreserven | 0,00 | 0,00 | 0,00 | 0,00 | 0,00 | 0,00 | 0,00 | 0,00 |

| Vorhaben | Vorhabensbezeichnung | RA Vorjahre | VA 2024 | VA 2025 | Plan 2026 | Plan 2027 | Plan 2028 | Plan 2029 | Plan Gesamt (gerundet) |
|---|--|------------------|------------------|------------------|------------------|------------------|------------------|-------------------|---------------------------|
| Konto | Bezeichnung | | | | | | | | |
| Sonstige Kapitaltransfers und Subventionen | | 85.000,00 | 0,00 | 6.900,00 | 6.900,00 | 6.900,00 | 6.900,00 | 0,00 | 112.600,00 |
| 6/612000+300001 | Kapitaltransfers von Bund, Bundesfonds und Bundeskammern KIG Bahnhofstraße | 85.000,00 | | | | | | | 85.000,00 |
| 6/612000+860000 | Transfers von Bund, Bundesfonds und Bundeskammern (KIG) | | | 6.900,00 | 6.900,00 | 6.900,00 | 6.900,00 | | 27.600,00 |
| Darlehen/Innere Darlehen | | 0,00 | 66.200,00 | 94.800,00 | 94.800,00 | 94.800,00 | 94.800,00 | 101.700,00 | 547.100,00 |
| 2470/999 | Diverse Kredite Straßenbau | | 66.200,00 | 94.800,00 | 94.800,00 | 94.800,00 | 94.800,00 | 101.700,00 | 547.100,00 |
| Finanzierungsleasing | | 0,00 | 0,00 | 0,00 | 0,00 | 0,00 | 0,00 | 0,00 | 0,00 |
| Veräußerung langfristiges Vermögen und sonstiges | | 0,00 | 0,00 | 0,00 | 0,00 | 0,00 | 0,00 | 0,00 | 0,00 |
| Finanzierungsergebnis 1612000 | | 0,00 | 0,00 | 0,00 | 0,00 | 0,00 | 0,00 | 0,00 | 0,00 |
| | <i>inklusive Vorjahre (gerundet)</i> | | 0,00 | 0,00 | 0,00 | 0,00 | 0,00 | 0,00 | |
| 1710000 | Güterwegesanie rung (1900 bis 2099) | | | | | | | | |
| Auszahlungen - Investitionen - Mittelverwendung | | 54.925,26 | 10.000,00 | 10.000,00 | 0,00 | 10.000,00 | 0,00 | 10.000,00 | 94.900,00 |
| Anschaffungs- oder Herstellungskosten | | 54.925,26 | 10.000,00 | 10.000,00 | 0,00 | 10.000,00 | 0,00 | 10.000,00 | 94.900,00 |
| 5/710000-002000 | Straßenbauten Güterwege Generalsanierung/Neubau | 54.925,26 | 10.000,00 | 10.000,00 | | 10.000,00 | | 10.000,00 | 94.900,00 |
| Einzahlungen - Finanzierung - Mittelaufbringung | | 54.925,26 | 10.000,00 | 10.000,00 | 0,00 | 10.000,00 | 0,00 | 10.000,00 | 94.900,00 |
| Mittel aus Geldfluss aus der operativen Gebarung | | 26.625,26 | 4.500,00 | 4.500,00 | 0,00 | 4.500,00 | 0,00 | 4.500,00 | 44.600,00 |
| 6/710000+829910 | Zuführung an Investitionsvorhaben | 26.625,26 | | | | | | | 26.600,00 |
| 6/710000+899000 | Entnahmen aus Verrechnungsrücklagen zwischen operativer Gebarung und Projekten | | 4.500,00 | 4.500,00 | | 4.500,00 | | 4.500,00 | 18.000,00 |
| Bedarfszuweisungen/KTZ | | 28.300,00 | 5.500,00 | 5.500,00 | 0,00 | 5.500,00 | 0,00 | 5.500,00 | 50.300,00 |
| 6/710000+301000 | Landesbeitrag Güterwege | 12.900,00 | 2.700,00 | 2.700,00 | | 2.700,00 | | 2.700,00 | 23.700,00 |
| 6/710000+871000 | Beihilfen aus Bedarfszuweisungen | 15.400,00 | 2.800,00 | 2.800,00 | | 2.800,00 | | 2.800,00 | 26.600,00 |
| Haushaltsrücklagen/Zahlungsmittelreserven | | 0,00 | 0,00 | 0,00 | 0,00 | 0,00 | 0,00 | 0,00 | 0,00 |
| Sonstige Kapitaltransfers und Subventionen | | 0,00 | 0,00 | 0,00 | 0,00 | 0,00 | 0,00 | 0,00 | 0,00 |
| Darlehen/Innere Darlehen | | 0,00 | 0,00 | 0,00 | 0,00 | 0,00 | 0,00 | 0,00 | 0,00 |
| Finanzierungsleasing | | 0,00 | 0,00 | 0,00 | 0,00 | 0,00 | 0,00 | 0,00 | 0,00 |
| Veräußerung langfristiges Vermögen und sonstiges | | 0,00 | 0,00 | 0,00 | 0,00 | 0,00 | 0,00 | 0,00 | 0,00 |
| Finanzierungsergebnis 1710000 | | 0,00 | 0,00 | 0,00 | 0,00 | 0,00 | 0,00 | 0,00 | 0,00 |
| | <i>inklusive Vorjahre (gerundet)</i> | | 0,00 | 0,00 | 0,00 | 0,00 | 0,00 | 0,00 | |

| Vorhaben | Vorhabensbezeichnung | RA Vorjahre | VA 2024 | VA 2025 | Plan 2026 | Plan 2027 | Plan 2028 | Plan 2029 | Plan Gesamt (gerundet) |
|--------------------------------------|---|-------------------|-------------|-------------|-------------|-------------|-------------|-------------|---------------------------|
| Konto | Bezeichnung | | | | | | | | |
| 1851000 | Kanalerrichtung und Kanalkataster (1900 bis 2025) | | | | | | | | |
| | Auszahlungen - Investitionen - Mittelverwendung | 229.938,02 | 0,00 | 0,00 | 0,00 | 0,00 | 0,00 | 0,00 | 229.900,00 |
| | Anschaffungs- oder Herstellungskosten | 229.938,02 | 0,00 | 0,00 | 0,00 | 0,00 | 0,00 | 0,00 | 229.900,00 |
| 5/851000-004000 | Abwasserbauten und -anlagen Kanal Bahnhofsbereich/Hafnergasse | 181.259,89 | | | | | | | 181.300,00 |
| 5/851000-004003 | Kanalsanierung im Zuge Arbeiten GVA am Tonberg | 8.738,77 | | | | | | | 8.700,00 |
| 5/851000-010000 | Errichtung Kanal Bahnhofsbereich/Hafnergasse | 17.468,79 | | | | | | | 17.500,00 |
| 5/851000-070000 | Ausgaben für Kanalkataster | 22.470,57 | | | | | | | 22.500,00 |
| | Einzahlungen - Finanzierung - Mittelaufbringung | 229.938,02 | 0,00 | 0,00 | 0,00 | 0,00 | 0,00 | 0,00 | 229.900,00 |
| | Mittel aus Geldfluss aus der operativen Gebarung | -54.811,98 | 0,00 | 0,00 | 0,00 | 0,00 | 0,00 | 0,00 | -54.800,00 |
| 5/851000-729910 | Sonstige Aufwendungen Zuführung an Vorhaben 1851023 | -54.811,98 | | | | | | | -54.800,00 |
| | Bedarfszuweisungen/KTZ | 4.750,00 | 0,00 | 0,00 | 0,00 | 0,00 | 0,00 | 0,00 | 4.800,00 |
| 6/851000+301000 | Kapitaltransfers von Ländern, Landesfonds und Landeskammern | 4.750,00 | | | | | | | 4.800,00 |
| | Haushaltsrücklagen/Zahlungsmittelreserven | 0,00 | 0,00 | 0,00 | 0,00 | 0,00 | 0,00 | 0,00 | 0,00 |
| | Sonstige Kapitaltransfers und Subventionen | 0,00 | 0,00 | 0,00 | 0,00 | 0,00 | 0,00 | 0,00 | 0,00 |
| | Darlehen/Innere Darlehen | 280.000,00 | 0,00 | 0,00 | 0,00 | 0,00 | 0,00 | 0,00 | 280.000,00 |
| 2307/6 | Kanal Bahnhofsbereich/Sonnenstraße/Haf- nergasse | 280.000,00 | | | | | | | 280.000,00 |
| | Finanzierungsleasing | 0,00 | 0,00 | 0,00 | 0,00 | 0,00 | 0,00 | 0,00 | 0,00 |
| | Veräußerung langfristiges Vermögen und sonstiges | 0,00 | 0,00 | 0,00 | 0,00 | 0,00 | 0,00 | 0,00 | 0,00 |
| Finanzierungsergebnis 1851000 | | 0,00 | 0,00 | 0,00 | 0,00 | 0,00 | 0,00 | 0,00 | 0,00 |
| | <i>inklusive Vorjahre (gerundet)</i> | | 0,00 | 0,00 | 0,00 | 0,00 | 0,00 | 0,00 | |

| Vorhaben | Vorhabensbezeichnung | RA Vorjahre | VA 2024 | VA 2025 | Plan 2026 | Plan 2027 | Plan 2028 | Plan 2029 | Plan Gesamt (gerundet) |
|-----------------|---|-------------------|-------------------|------------------|------------------|------------------|------------------|------------------|---------------------------|
| Konto | Bezeichnung | | | | | | | | |
| 2999991 | sonstige Investitionen (2020 bis 2999) | | | | | | | | |
| | Auszahlungen - Investitionen - Mittelverwendung | 275.878,53 | 119.600,00 | 46.900,00 | 14.800,00 | 26.400,00 | 14.800,00 | 26.400,00 | 524.800,00 |
| | Anschaffungs- oder Herstellungskosten | 275.878,53 | 119.600,00 | 46.900,00 | 14.800,00 | 26.400,00 | 14.800,00 | 26.400,00 | 524.800,00 |
| 1/000000-042000 | Amts-, Betriebs- und Geschäftsausstattung | | 500,00 | | | | | | 500,00 |
| 1/010000-020000 | Anschaffung von Maschinen | 807,00 | 400,00 | 7.800,00 | 400,00 | 400,00 | 400,00 | 400,00 | 10.600,00 |
| 1/010000-040000 | Ankauf eines Elektrofahrzeuges für Dienstfahren | 33.839,25 | | | | | | | 33.800,00 |
| 1/010000-042000 | Amtsausstattung | 2.192,12 | 1.400,00 | 400,00 | 400,00 | 400,00 | 400,00 | 400,00 | 5.600,00 |
| 1/029000-020000 | Maschinen und maschinelle Anlagen (Notstromversorgung Rathaus) | 10.054,80 | | | | | | | 10.100,00 |
| 1/031000-070000 | Aktivierungsfähige Rechte (immaterielle Vermögenswerte) Flächenwidmungsplan | 18.473,05 | 2.400,00 | 2.400,00 | 2.500,00 | 2.500,00 | 2.500,00 | 2.500,00 | 33.300,00 |
| 1/131000-070000 | Aktivierungsfähige Rechte (immaterielle Vermögenswerte) Software Widmungsauskunft | 600,00 | | | | | | | 600,00 |
| 1/133000-042000 | Ankauf von Kundekotbehältern und Müllbehältern dazu | 997,20 | | | | | | | 1.000,00 |
| 1/179000-050000 | Neuerrichtung Fußgänger-Brücke nach Unwetter | 14.120,53 | | | | | | | 14.100,00 |
| 1/211000-042000 | Betriebsausstattung Schulmöbel, Lehrmittel etc. | 14.464,17 | 10.000,00 | 1.000,00 | 1.000,00 | 1.000,00 | 1.000,00 | 1.000,00 | 29.500,00 |
| 1/240000-042000 | Betriebsausstattung diverse Anschaffungen | 5.291,61 | 500,00 | 500,00 | 500,00 | 500,00 | 500,00 | 500,00 | 8.300,00 |
| 1/240000-042001 | Amts-, Betriebs- und Geschäftsausstattung Einrichtung Kindergartengruppe | | 40.000,00 | | | | | | 40.000,00 |
| 1/262000-006000 | Sonstige Grundstückseinrichtungen (Beachplatz Neuerrichtung) | 25.023,99 | | | | | | | 25.000,00 |
| 1/263000-042000 | Amts-, Betriebs- und Geschäftsausstattung | | 2.000,00 | | | | | | 2.000,00 |
| 1/381000-042000 | Amts-, Betriebs- und Geschäftsausstattung (Brauereigarniturenkauf) | 1.944,00 | | | | | | | 1.900,00 |
| 1/519100-042000 | Amts-, Betriebs- und Geschäftsausstattung | 799,50 | | | | | | | 800,00 |
| 1/520000-020000 | Maschinen und maschinelle Anlagen Anakuf eines Unkrautvernichtungsgerätes | | 27.400,00 | | | | | | 27.400,00 |
| 1/640000-050000 | Straßenverkehrs-Zeichen, Leitschienen, Spiegel etc. | 5.021,54 | 800,00 | 800,00 | 800,00 | 800,00 | 800,00 | 800,00 | 9.800,00 |

| Vorhaben | Vorhabensbezeichnung | RA Vorjahre | VA 2024 | VA 2025 | Plan 2026 | Plan 2027 | Plan 2028 | Plan 2029 | Plan Gesamt (gerundet) |
|---|----------------------|---|-------------|------------------|-------------|-------------|-------------|-------------|---------------------------|
| | Konto | Bezeichnung | | | | | | | |
| | 1/814000-020000 | Anschaffung von Maschinen (Schneepflug) | 26.760,20 | | | | | | 26.800,00 |
| | 1/815000-006000 | Grundstückseinrichtungen bzw. Spielgeräteankauf | | | | 11.600,00 | | 11.600,00 | 23.200,00 |
| | 1/815000-030000 | Werkzeuge und sonstige Erzeugungsmittel | 3.851,08 | | | | | | 3.900,00 |
| | 1/815000-042000 | Ausstattung von Spielplätzen Neuankauf | 975,74 | | | | | | 1.000,00 |
| | 1/816000-042000 | Amts-, Betriebs- und Geschäftsausstattung | 930,97 | | | | | | 900,00 |
| | 1/817000-042000 | Betriebsausstattung | 3.112,53 | 200,00 | 200,00 | 200,00 | 200,00 | 200,00 | 4.300,00 |
| | 1/820000-010000 | Einbau eines Sektionaltores in den ehem. Sondermüllraum | 5.338,20 | | | | | | 5.300,00 |
| | 1/820000-040000 | Fahrzeuge Ankauf eines Staplers | | 20.000,00 | 20.000,00 | | | | 40.000,00 |
| | 1/820000-042000 | Handykauf für Bauhof | 901,15 | 600,00 | 600,00 | 600,00 | 600,00 | 600,00 | 4.500,00 |
| | 1/820000-042001 | Amts-, Betriebs- und Geschäftsausstattung | 9.676,42 | | | | | | 9.700,00 |
| | 1/820000-042002 | Ankauf von Tanks für Blackoutvorsorge | 3.135,13 | | | | | | 3.100,00 |
| | 1/840000-001000 | Erwerb von Grundstücken | 6.510,00 | | | | | | 6.500,00 |
| | 1/850000-004000 | Wasser- und Kanalisationsbauten (Hausanschlüsse etc.) | 39.038,21 | 4.000,00 | 4.000,00 | 4.000,00 | 4.000,00 | 4.000,00 | 63.000,00 |
| | 1/850000-050000 | Sonderanlagen (Hochbeh., Quellf., etc.) | 6.321,56 | 400,00 | 400,00 | 400,00 | 400,00 | 400,00 | 8.700,00 |
| | 1/851000-004000 | Wasser- und Kanalisationsbauten (Hausanschlüsse etc.) | 25.718,21 | 2.600,00 | 2.600,00 | 2.600,00 | 2.600,00 | 2.600,00 | 41.300,00 |
| | 1/894000-006000 | Sonstige Grundstückseinrichtungen (Rampe Behidnertenzugang) | | 5.000,00 | | | | | 5.000,00 |
| | 1/894000-042000 | Betriebsausstattung | 5.990,77 | 300,00 | 4.300,00 | 300,00 | 300,00 | 300,00 | 11.800,00 |
| | 1/900000-020000 | Anschaffung von Maschinen (EDV-Anlage) | 3.989,60 | 1.100,00 | 1.900,00 | 1.100,00 | 1.100,00 | 1.100,00 | 11.400,00 |
| Einzahlungen - Finanzierung - Mittelaufbringung | | | 0,00 | 10.000,00 | 0,00 | 0,00 | 0,00 | 0,00 | 10.000,00 |
| Mittel aus Geldfluss aus der operativen Gebarung | | | 0,00 | 0,00 | 0,00 | 0,00 | 0,00 | 0,00 | 0,00 |
| Bedarfszuweisungen/KTZ | | | 0,00 | 10.000,00 | 0,00 | 0,00 | 0,00 | 0,00 | 10.000,00 |
| | 2/240000+301000 | Kapitaltransfers von Ländern, Landesfonds und Landeskammern | | 10.000,00 | | | | | 10.000,00 |
| Haushaltsrücklagen/Zahlungsmittelreserven | | | 0,00 | 0,00 | 0,00 | 0,00 | 0,00 | 0,00 | 0,00 |
| Sonstige Kapitaltransfers und Subventionen | | | 0,00 | 0,00 | 0,00 | 0,00 | 0,00 | 0,00 | 0,00 |

| Vorhaben | Vorhabensbezeichnung | RA Vorjahre | VA 2024 | VA 2025 | Plan 2026 | Plan 2027 | Plan 2028 | Plan 2029 | Plan Gesamt (gerundet) |
|--------------------------------------|--|--------------------|--------------------|--------------------|--------------------|--------------------|--------------------|--------------------|---------------------------|
| Konto | Bezeichnung | | | | | | | | |
| | Darlehen/Innere Darlehen | 0,00 | 0,00 | 0,00 | 0,00 | 0,00 | 0,00 | 0,00 | 0,00 |
| | Finanzierungsleasing | 0,00 | 0,00 | 0,00 | 0,00 | 0,00 | 0,00 | 0,00 | 0,00 |
| | Veräußerung langfristiges Vermögen und sonstiges | 0,00 | 0,00 | 0,00 | 0,00 | 0,00 | 0,00 | 0,00 | 0,00 |
| Finanzierungsergebnis 2999991 | | -275.878,53 | -109.600,00 | -46.900,00 | -14.800,00 | -26.400,00 | -14.800,00 | -26.400,00 | -514.800,00 |
| | <i>inklusive Vorjahre (gerundet)</i> | | -385.500,00 | -432.400,00 | -447.200,00 | -473.600,00 | -488.400,00 | -514.800,00 | |

| Salden Finanzierungsergebnisse | | RA Vorjahre | VA 2024 | VA 2025 | Plan 2026 | Plan 2027 | Plan 2028 | Plan 2029 | Plan Gesamt (gerundet) |
|--------------------------------|--|-------------|------------|--------------|--------------|-----------|-----------|-----------|---------------------------|
| 1100840 | Betriebsgebiet Ebersdorf (2020 bis 2099) | | | | | | | | |
| | Auszahlungen - Investitionen - Mittelverwendung | 879,98 | 0,00 | 100.000,00 | 100.000,00 | 0,00 | 0,00 | 0,00 | 200.900,00 |
| | Einzahlungen - Finanzierung - Mittelherkunft | 879,98 | 0,00 | 100.000,00 | 100.000,00 | 0,00 | 0,00 | 0,00 | 200.900,00 |
| | | 0,00 | 0,00 | 0,00 | 0,00 | 0,00 | 0,00 | 0,00 | 0,00 |
| | <i>inklusive Vorjahre (gerundet)</i> | | 0,00 | 0,00 | 0,00 | 0,00 | 0,00 | 0,00 | |
| 1240002 | Neubau Kindergarten (2024 bis 2027) | | | | | | | | |
| | Auszahlungen - Investitionen - Mittelverwendung | 0,00 | 0,00 | 1.125.000,00 | 1.125.000,00 | 0,00 | 0,00 | 0,00 | 2.250.000,00 |
| | Einzahlungen - Finanzierung - Mittelherkunft | 0,00 | 0,00 | 1.125.000,00 | 1.125.000,00 | 0,00 | 0,00 | 0,00 | 2.250.000,00 |
| | | 0,00 | 0,00 | 0,00 | 0,00 | 0,00 | 0,00 | 0,00 | 0,00 |
| | <i>inklusive Vorjahre (gerundet)</i> | | 0,00 | 0,00 | 0,00 | 0,00 | 0,00 | 0,00 | |
| 1240023 | Umbau Wohnung in Volksschulklassen im Schulgebäude | | | | | | | | |
| | Auszahlungen - Investitionen - Mittelverwendung | 5.196,80 | 0,00 | 0,00 | 0,00 | 0,00 | 0,00 | 0,00 | 5.200,00 |
| | Einzahlungen - Finanzierung - Mittelherkunft | 0,00 | 5.200,00 | 0,00 | 0,00 | 0,00 | 0,00 | 0,00 | 5.200,00 |
| | | -5.196,80 | 5.200,00 | 0,00 | 0,00 | 0,00 | 0,00 | 0,00 | 0,00 |
| | <i>inklusive Vorjahre (gerundet)</i> | | 0,00 | 0,00 | 0,00 | 0,00 | 0,00 | 0,00 | |
| 1262002 | Stockschützenplatz (2021 bis 2025) | | | | | | | | |
| | Auszahlungen - Investitionen - Mittelverwendung | 1.743,22 | 224.700,00 | 243.700,00 | 0,00 | 0,00 | 0,00 | 0,00 | 470.100,00 |
| | Einzahlungen - Finanzierung - Mittelherkunft | 30.000,00 | 283.400,00 | 156.700,00 | 0,00 | 0,00 | 0,00 | 0,00 | 470.100,00 |
| | | 28.256,78 | 58.700,00 | -87.000,00 | 0,00 | 0,00 | 0,00 | 0,00 | 0,00 |
| | <i>inklusive Vorjahre (gerundet)</i> | | 87.000,00 | 0,00 | 0,00 | 0,00 | 0,00 | 0,00 | |
| 1771001 | Errichtung eines Bootssteges (2021 bis 2027) | | | | | | | | |
| | Auszahlungen - Investitionen - Mittelverwendung | 11.427,00 | 0,00 | 30.000,00 | 60.000,00 | 0,00 | 0,00 | 0,00 | 101.400,00 |
| | Einzahlungen - Finanzierung - Mittelherkunft | 15.000,00 | -3.600,00 | 30.000,00 | 60.000,00 | 0,00 | 0,00 | 0,00 | 101.400,00 |
| | | 3.573,00 | -3.600,00 | 0,00 | 0,00 | 0,00 | 0,00 | 0,00 | 0,00 |
| | <i>inklusive Vorjahre (gerundet)</i> | | 0,00 | 0,00 | 0,00 | 0,00 | 0,00 | 0,00 | |
| 1850002 | Wasserleitung Sebastianstraße (2024 bis 2025) | | | | | | | | |
| | Auszahlungen - Investitionen - Mittelverwendung | 0,00 | 240.000,00 | 0,00 | 0,00 | 0,00 | 0,00 | 0,00 | 240.000,00 |
| | Einzahlungen - Finanzierung - Mittelherkunft | 0,00 | 240.000,00 | 0,00 | 0,00 | 0,00 | 0,00 | 0,00 | 240.000,00 |
| | | 0,00 | 0,00 | 0,00 | 0,00 | 0,00 | 0,00 | 0,00 | 0,00 |
| | <i>inklusive Vorjahre (gerundet)</i> | | 0,00 | 0,00 | 0,00 | 0,00 | 0,00 | 0,00 | |
| 1850003 | Wasserleitung Linzer Straße (2025 bis 2027) | | | | | | | | |
| | Auszahlungen - Investitionen - Mittelverwendung | 0,00 | 0,00 | 0,00 | 230.000,00 | 0,00 | 0,00 | 0,00 | 230.000,00 |
| | Einzahlungen - Finanzierung - Mittelherkunft | 0,00 | 0,00 | 0,00 | 230.000,00 | 0,00 | 0,00 | 0,00 | 230.000,00 |
| | | 0,00 | 0,00 | 0,00 | 0,00 | 0,00 | 0,00 | 0,00 | 0,00 |
| | <i>inklusive Vorjahre (gerundet)</i> | | 0,00 | 0,00 | 0,00 | 0,00 | 0,00 | 0,00 | |

| Salden Finanzierungsergebnisse | | RA Vorjahre | VA 2024 | VA 2025 | Plan 2026 | Plan 2027 | Plan 2028 | Plan 2029 | Plan Gesamt (gerundet) |
|---------------------------------------|---|-----------------|------------------|-------------------|-------------|-------------|-------------|-------------|---------------------------|
| 1851023 | Kanalsanierung Am Tonberg im Zuge Arbeiten GVA (21) | | | | | | | | |
| | Auszahlungen - Investitionen - Mittelverwendung | 50.375,52 | 29.000,00 | 0,00 | 0,00 | 0,00 | 0,00 | 0,00 | 79.400,00 |
| | Einzahlungen - Finanzierung - Mittelherkunft | 55.361,98 | 24.000,00 | 0,00 | 0,00 | 0,00 | 0,00 | 0,00 | 79.400,00 |
| | | 4.986,46 | -5.000,00 | 0,00 | 0,00 | 0,00 | 0,00 | 0,00 | 0,00 |
| | <i>inklusive Vorjahre (gerundet)</i> | | 0,00 | 0,00 | 0,00 | 0,00 | 0,00 | 0,00 | |
| 1262000 | Sportanlagen (Neubau Sporthaus) (2016 bis 2099) | | | | | | | | |
| | Auszahlungen - Investitionen - Mittelverwendung | 545.680,80 | 0,00 | 0,00 | 0,00 | 0,00 | 0,00 | 0,00 | 545.700,00 |
| | Einzahlungen - Finanzierung - Mittelherkunft | 517.904,28 | 27.800,00 | 0,00 | 0,00 | 0,00 | 0,00 | 0,00 | 545.700,00 |
| | | -27.776,52 | 27.800,00 | 0,00 | 0,00 | 0,00 | 0,00 | 0,00 | 0,00 |
| | <i>inklusive Vorjahre (gerundet)</i> | | 0,00 | 0,00 | 0,00 | 0,00 | 0,00 | 0,00 | |
| 1612000 | Straßenbau und Straßenbeleuchtung (1900 bis 2099) | | | | | | | | |
| | Auszahlungen - Investitionen - Mittelverwendung | 967.005,49 | 66.200,00 | 202.000,00 | 202.000,00 | 202.000,00 | 202.000,00 | 202.000,00 | 2.043.200,00 |
| | Einzahlungen - Finanzierung - Mittelherkunft | 967.005,49 | 66.200,00 | 202.000,00 | 202.000,00 | 202.000,00 | 202.000,00 | 202.000,00 | 2.043.200,00 |
| | | 0,00 | 0,00 | 0,00 | 0,00 | 0,00 | 0,00 | 0,00 | 0,00 |
| | <i>inklusive Vorjahre (gerundet)</i> | | 0,00 | 0,00 | 0,00 | 0,00 | 0,00 | 0,00 | |
| 1710000 | Güterwegesanierung (1900 bis 2099) | | | | | | | | |
| | Auszahlungen - Investitionen - Mittelverwendung | 54.925,26 | 10.000,00 | 10.000,00 | 0,00 | 10.000,00 | 0,00 | 10.000,00 | 94.900,00 |
| | Einzahlungen - Finanzierung - Mittelherkunft | 54.925,26 | 10.000,00 | 10.000,00 | 0,00 | 10.000,00 | 0,00 | 10.000,00 | 94.900,00 |
| | | 0,00 | 0,00 | 0,00 | 0,00 | 0,00 | 0,00 | 0,00 | 0,00 |
| | <i>inklusive Vorjahre (gerundet)</i> | | 0,00 | 0,00 | 0,00 | 0,00 | 0,00 | 0,00 | |
| 1851000 | Kanalerrichtung und Kanalkataster (1900 bis 2025) | | | | | | | | |
| | Auszahlungen - Investitionen - Mittelverwendung | 229.938,02 | 0,00 | 0,00 | 0,00 | 0,00 | 0,00 | 0,00 | 229.900,00 |
| | Einzahlungen - Finanzierung - Mittelherkunft | 229.938,02 | 0,00 | 0,00 | 0,00 | 0,00 | 0,00 | 0,00 | 229.900,00 |
| | | 0,00 | 0,00 | 0,00 | 0,00 | 0,00 | 0,00 | 0,00 | 0,00 |
| | <i>inklusive Vorjahre (gerundet)</i> | | 0,00 | 0,00 | 0,00 | 0,00 | 0,00 | 0,00 | |
| Saldo Investive Einzelvorhaben | | 3.842,92 | 83.100,00 | -87.000,00 | 0,00 | 0,00 | 0,00 | 0,00 | 0,00 |
| | <i>inklusive Vorjahre (gerundet)</i> | | 87.000,00 | 0,00 | 0,00 | 0,00 | 0,00 | 0,00 | |

| Salden Finanzierungsergebnisse | RA Vorjahre | VA 2024 | VA 2025 | Plan 2026 | Plan 2027 | Plan 2028 | Plan 2029 | Plan Gesamt (gerundet) |
|---|--------------------|--------------------|--------------------|--------------------|--------------------|--------------------|--------------------|-----------------------------------|
| 2999991 sonstige Investitionen (2020 bis 2999) | | | | | | | | |
| Auszahlungen - Investitionen - Mittelverwendung | 275.878,53 | 119.600,00 | 46.900,00 | 14.800,00 | 26.400,00 | 14.800,00 | 26.400,00 | 524.800,00 |
| Einzahlungen - Finanzierung - Mittelherkunft | 0,00 | 10.000,00 | 0,00 | 0,00 | 0,00 | 0,00 | 0,00 | 10.000,00 |
| | -275.878,53 | -109.600,00 | -46.900,00 | -14.800,00 | -26.400,00 | -14.800,00 | -26.400,00 | -514.800,00 |
| <i>inklusive Vorjahre (gerundet)</i> | | -385.500,00 | -432.400,00 | -447.200,00 | -473.600,00 | -488.400,00 | -514.800,00 | |
| Saldo Sonstige Investitionen | -275.878,53 | -109.600,00 | -46.900,00 | -14.800,00 | -26.400,00 | -14.800,00 | -26.400,00 | -514.800,00 |
| <i>inklusive Vorjahre (gerundet)</i> | | -385.500,00 | -432.400,00 | -447.200,00 | -473.600,00 | -488.400,00 | -514.800,00 | |
| Saldo der gesamten Investitionstätigkeit | -272.035,61 | -26.500,00 | -133.900,00 | -14.800,00 | -26.400,00 | -14.800,00 | -26.400,00 | -514.800,00 |
| <i>inklusive Vorjahre (gerundet)</i> | | -298.500,00 | -432.400,00 | -447.200,00 | -473.600,00 | -488.400,00 | -514.800,00 | |

Personaldaten iSd ÖStp (Anlage 4)

| Gruppe 1 - gesamt | Dienstverhältnis zu Gemeinde, dienstleistend in einer Dienststelle, bezahlt aus dem Budget von Gemeinde | | Personalaufwendungen | | | | |
|--|---|-------------------|--------------------------------------|--------------------------------------|--------------------------------------|------------------------------|------------------------------|
| | Köpfe ³⁾ | VBÄ ³⁾ | davon melden Gemeinden optional | | | | gesamt |
| Bezüge (Unterklasse 50-52) | | | Nebengebühren (Unterklasse 56) | Dienstgeberbeiträge (Unterklasse 58) | Weitere Aufwendungen | Kontenklasse 5 ²⁾ | |
| Beamteninnen und Beamte | k.A. | k.A. | 0,00 | | | | |
| Vertragsbedienstete | 16,00 | 11,82 | 651.400,00 | | | | |
| KV-Bedienstete (Kollektivvertrag) | k.A. | k.A. | 600,00 | | | | |
| Nicht zuordenbar | k.A. | k.A. | | | | | |
| Summe | 17,00 | 12,82 | 652.000,00 | 0,00 | 163.600,00 | 800,00 | 816.400,00 |
| darunter (Teilmengen der Gruppe 1) | | | Länder und Gemeinden melden optional | | | | |
| | Köpfe ³⁾ | VBÄ ³⁾ | Bezüge (Unterklasse 50-52) | Nebengebühren (Unterklasse 56) | Dienstgeberbeiträge (Unterklasse 58) | Weitere Aufwendungen | Kontenklasse 5 ²⁾ |
| Musikschullehrerinnen und -lehrer | k.A. | k.A. | | | | | |
| Elementarpädagoginnen und -pädagogen | k.A. | k.A. | | | | | |
| Bedienstete nicht-ausgliederter Krankenanstalten | k.A. | k.A. | | | | | |
| Lehrlinge | k.A. | k.A. | | | | | |
| Summe | k.A. | k.A. | | | | | |

| Gruppe 2 - gesamt | Dienstverhältnis zu Gemeinde, nicht dienstleistend bei Gemeinde ¹⁴ , bezahlt aus dem Budget von Gemeinde | | Personalaufwendungen | | | | |
|----------------------------|---|-------------------|---------------------------------|--------------------------------------|----------------------|------------------------------|--------|
| | Köpfe ³⁾ | VBÄ ³⁾ | davon melden Gemeinden optional | | | | gesamt |
| Bezüge (Unterklasse 50-52) | | | Nebengebühren (Unterklasse 56) | Dienstgeberbeiträge (Unterklasse 58) | Weitere Aufwendungen | Kontenklasse 5 ²⁾ | |
| Beamtinnen und Beamte | k.A. | k.A. | | | | | |
| Vertragsbedienstete | k.A. | k.A. | | | | | |
| Nicht zuordenbar | k.A. | k.A. | | | | | |
| Summe | k.A. | k.A. | | | | | |

| Beamtinnen und Beamte - Pensionistinnen und Pensionisten zum 31.12.2025 | | | |
|--|---------------------|------------------------------------|------------------------------------|
| | Köpfe ³⁾ | Ø-Pensionshöhe / Mt. ⁴⁾ | |
| Ruhegenussbezieherinnen und -bezieher | | | |
| Hinterbliebene ⁵⁾ | | | |
| Neue Ruhegenussbezieherinnen und -bezieher im Bezugsjahr 2025 | | | |
| | Köpfe ³⁾ | Ø-Pensionsantrittsalter | Ø-Pensionshöhe / Mt. ⁴⁾ |
| Alterspension ⁶⁾ | | | |
| Dienstunfähigkeit ⁷⁾ | | | |
| vorzeitige Pensionierung mit Abschlag ⁸⁾ | | | |
| vorzeitige Pensionierung ohne Abschlag ⁹⁾ | | | |
| Pensionierungen gesamt | 0,0 | 0,0 | 0,0 |
| Gesamter Pensionsaufwand für das Bezugsjahr 2025 | 0,00 | | |
| <p>1) gemäß den Vorgaben in Artikel 14 Abs. 2 lit. c ÖStP 2012 2) Personalrückstellungen und Sachbezüge sind in diese Anlage nicht aufzunehmen 3) Aus Datenschutzgründen wird dieses Feld erst ab 6 betroffenen Personen ausgewiesen 4) Durchschnittspension im Dezember laut Personalstatistik-Festlegungen ohne Sonderzahlungen, ohne Pflegegeld und ohne sonstige Transferleistungen; brutto 5) Witwen-, Witwer-, Waisenversorgungsbezüge und vergleichbare Leistungen 6) Ruhebezüge aufgrund eines Übertritts in den Ruhestand oder einer vergleichbaren Regelung iSd § 13 BDG 1979 7) Ruhebezüge aufgrund einer Ruhestandsversetzung wegen dauernder Dienstunfähigkeit iSd § 14 BDG 1979 8) Ruhebezüge aufgrund einer vorzeitigen Ruhestandsversetzung mit Abschlag iSd §§ 15b, 15c oder 236d BDG 1979 9) Ruhebezüge aufgrund einer vorzeitigen Ruhestandsversetzung ohne Abschlag 10) Inkl. Musikschullehrerinnen und -lehrer sowie Elementarpädagoginnen und -pädagogen 11) Darunter sind Personalgestellungen bei Beteiligungen iSd § 23 VRV 2015 sowie sonstige Personalgestellungen, zB bei anderen Gebietskörperschaften und Körperschaften öffentlichen Rechts zu verstehen.</p> | | | |

Nachweis über Transferzahlungen (Anlage 6a)

| Haushaltskonto | Bezeichnung Ansatz | Bezeichnung Post | Summe Einzahlungen | Summe Auszahlungen |
|---|---|--|---------------------|--------------------|
| Transferzahlungen von/an Bund, Bundesfonds, Bundeskammern | | | | |
| Gesamtsumme Transferzahlungen von/an Bund, Bundesfonds, Bundeskammern | | | 1.153.000,00 | 0,00 |
| Summe Kapitaltransfers | | | 0,00 | 0,00 |
| Summe Transfers | | | 1.153.000,00 | 0,00 |
| 2/021000+860000 | Statistisches Amt | Zinszuschüsse des Bundes (Ersatz für Statistische Erhebungen) | 100,00 | |
| 2/032000+863000 | Vermessungswesen | Vermessungsamt Einnahmen Adressregister | 100,00 | |
| 2/759000+860000 | Sonstige Energieträger | Transfers von Bund, Bundesfonds und Bundeskammern (KIG Energieparen) | 6.900,00 | |
| 2/925000+859000 | Ertragsanteile an gemeinschaftliche n Bundesabgaben | Ertragsanteile ohne Spielbankabgabe | 1.079.000,00 | |
| 2/940000+860000 | Bedarfszuweisungen | Transfers von Bund, Bundesfonds und Bundeskammern Strukturfond | 26.000,00 | |
| 2/941000+860100 | Sonstige Finanzzuweisungen nach dem FAG | Transfers von Bund, Bundesfonds und Bundeskammern | 29.000,00 | |
| 2/945000+860000 | Sonstige Zuschüsse des Bundes | Transfers von Bund, Bundesfonds und Bundeskammern (Zweckuschuss digitaler Wandel) | 5.000,00 | |
| 6/612000+860000 | Gemeindestraßen | Transfers von Bund, Bundesfonds und Bundeskammern (KIG) | 6.900,00 | |
| Transferzahlungen von/an Länder, Landesfonds, Landesammern | | | | |
| Gesamtsumme Transferzahlungen von/an Länder, Landesfonds, Landesammern | | | 785.300,00 | 245.800,00 |
| Summe Kapitaltransfers | | | 2.700,00 | 0,00 |
| Summe Transfers | | | 782.600,00 | 245.800,00 |
| 2/024000+861000 | Wahlangelegenheiten | Kapitaltransfers des Landes (Kostenbeiträge für Wahlen) | 1.000,00 | |
| 2/240000+861001 | Kindergärten | Transfers von Ländern, Landesfonds und Landesammern Zuschuss Betreuerinnen | 50.000,00 | |
| 2/240000+861002 | Kindergärten | Transfers von Ländern, Landesfonds und Landesammern Zuschuss Land NÖ neu Zukunftsfonds | 5.000,00 | |
| 2/240000+861003 | Kindergärten | Transfers von Ländern, Landesfonds und Landesammern (Zuschuss zum Bau Kindergarten) | 13.300,00 | |
| 2/262000+861000 | Sportplätze | Zinszuschüsse des Landes (LFSA) | 1.200,00 | |
| 2/612000+868000 | Gemeindestraßen | Strafgelder | 200,00 | |
| 2/816000+861000 | Öffentliche Beleuchtung und öffentliche Uhren | Zinszuschüsse des Landes Finanzsonderaktion | 800,00 | |
| 2/940000+861000 | Bedarfszuweisungen | Transfers von Ländern, Landesfonds und Landesammern Garantiebeträg 20+21 | 3.400,00 | |
| 2/940000+861001 | Bedarfszuweisungen | Bedarfszuweisungen I nach Finanzkraft | 69.000,00 | |
| 2/940000+871100 | Bedarfszuweisungen | Kapitaltransfers aus Gemeinde-Bedarfszuweisungsmittel II (zum Hauhaltsausgleich) | 535.600,00 | |
| 6/612000+871000 | Gemeindestraßen | Beihilfen aus Bedarfszuweisungen für Straßenbeleuchtung | 300,00 | |
| 6/612000+871001 | Gemeindestraßen | Beihilfen aus Bedarfszuweisungen aufgrund des Vorhabens | 100.000,00 | |
| 6/710000+301000 | Land- und forstwirtschaftlicher Weg | Landesbeitrag Güterwege | 2.700,00 | |
| 6/710000+871000 | Land- und forstwirtschaftlicher Weg | Beihilfen aus Bedarfszuweisungen | 2.800,00 | |
| 1/419000-751000 | Sonstige Einrichtungen und Maßnahmen | Sozialhilfeumlage-Wohnsitzgemeindebeitrag | | 9.800,00 |
| 1/419000-751100 | Sonstige Einrichtungen und Maßnahmen | Sozialhilfe-Umlage nach der Finanzkraft | | 198.000,00 |

| Haushaltskonto | Bezeichnung Ansatz | Bezeichnung Post | Summe Einzahlungen | Summe Auszahlungen |
|--|---|--|--------------------|--------------------|
| Transferzahlungen von/an Länder, Landesfonds, Landeskammern | | | | |
| Gesamtsumme Transferzahlungen von/an Länder, Landesfonds, Landeskammern | | | 785.300,00 | 245.800,00 |
| Summe Kapitaltransfers | | | 2.700,00 | 0,00 |
| Summe Transfers | | | 782.600,00 | 245.800,00 |
| 1/439000-751000 | Sonstige Einrichtungen und Maßnahmen | Jugendwohlfahrts-Umlage | | 38.000,00 |
| Transferzahlungen von/an Gemeinden, Gemeindeverbände, Gemeindefonds | | | | |
| Gesamtsumme Transferzahlungen von/an Gemeinden, Gemeindeverbände, Gemeindefonds | | | 10.200,00 | 705.100,00 |
| Summe Kapitaltransfers | | | 0,00 | 0,00 |
| Summe Transfers | | | 10.200,00 | 705.100,00 |
| 2/240000+861000 | Kindergärten | Transfers von Ländern, Landesfonds und Landeskammern (Zuschuss Finanzsonderaktionsdarlehen) | 10.000,00 | |
| 2/851000+862000 | Betriebe der Abwasserbeseitigung | Laufende Transferzahlungen der Marktgemeinde Leiben | 200,00 | |
| 1/022000-752000 | Standesamt | Beitrag an den Standesamts- und Staatsbürgerschaftsverband | | 9.500,00 |
| 1/212000-752000 | Mittelschulen | Beitrag an die Neue Mittelschul gemeinde Pöchlarn | | 57.300,00 |
| 1/212000-752200 | Mittelschulen | Beitrag an die Neue Mittelschul gemeinde Emmersdorf | | 2.500,00 |
| 1/212000-752300 | Mittelschulen | Schulumlage Mittelschulgemeinde Ybbs an der Donau | | 2.200,00 |
| 1/212000-752600 | Mittelschulen | Transfers an Gemeinden, Gemeindeverbände (Mittelschulgemeinde Wieselburg) | | 2.300,00 |
| 1/213000-752100 | Sonderschulen | Beitrag an Förderzentrum St.Leonhard am Forst/Sonerschule Mank | | 10.600,00 |
| 1/213000-752300 | Sonderschulen | Schulumlage Sonerschule Ybbs | | 13.600,00 |
| 1/213000-752400 | Sonderschulen | Transfers an Gemeinden, Beitrag Sonderschule Loosdorf | | 5.600,00 |
| 1/214000-752100 | Schulen der Polytechnischen Lehrgänge | Beitrag an die Polytechnische Schul e Laimbach | | 4.000,00 |
| 1/240000-752000 | Kindergärten | Transfers an Gemeinden, Beitrag Tagesbetreuungseinrichtung (TBE) andere Gemeinden | | 2.400,00 |
| 1/320000-752000 | Ausbildung in Musik und darstellender Kunst | Laufende Kostenbeiträge an die Musikschule Nibelungengau | | 25.600,00 |
| 1/510000-752000 | Medizinische Bereichsversorgung | Beitrag an den Pensionsverband der Gemeindeärzte | | 4.800,00 |
| 1/522000-752000 | Reinhaltung der Luft | Beitrag an den Gemeindeverband (Luftreinhaltgestez) | | 600,00 |
| 1/562000-752000 | Sprengelbeiträge NÖKAS (Zweckaufwand) | Beitrag an den NÖKAS Zweckaufwand | | 332.000,00 |
| 1/850000-752000 | Wasserversorgung | Beitrag an den Wasserverband Marbach - Klein-Pöchlarn | | 66.100,00 |
| 1/850000-752100 | Wasserversorgung | Beitrag an den Abgabeneinhebungs verband | | 3.200,00 |
| 1/851000-752000 | Betriebe der Abwasserbeseitigung | Beitrag an den Abwasserverband südliches Waldviertel | | 150.700,00 |
| 1/851000-752100 | Betriebe der Abwasserbeseitigung | Kostenbeiträge Abgabeneinhebung GVU Bezirk Melk | | 6.900,00 |
| 1/851000-752200 | Betriebe der Abwasserbeseitigung | Beitrag MGde. Artstetten-Pöbring für Kanal Am Tonberg | | 200,00 |
| 1/851000-752300 | Betriebe der Abwasserbeseitigung | Beitrag an MGde. Leiben für Kanal Ebersdorf | | 1.600,00 |
| 1/851000-752500 | Betriebe der Abwasserbeseitigung | Beitrag GVU Kanalerhebung | | 100,00 |
| 1/920000-752000 | Ausschließliche Gemeindeabgaben | Beitrag an den Abgaben einhebungsverband | | 3.300,00 |

| Haushaltskonto | Bezeichnung Ansatz | Bezeichnung Post | Summe Einzahlungen | Summe Auszahlungen |
|---|---|--|---------------------|---------------------|
| Transferzahlungen von/an Sozialversicherungsträger | | | | |
| | Gesamtsumme Transferzahlungen von/an Sozialversicherungsträger | | 0,00 | 0,00 |
| | Summe Kapitaltransfers | | 0,00 | 0,00 |
| | Summe Transfers | | 0,00 | 0,00 |
| Transferzahlungen von/an sonst. Träger des öffentlichen Rechts | | | | |
| | Gesamtsumme Transferzahlungen von/an sonst. Träger des öffentlichen Rechts | | 93.300,00 | 61.400,00 |
| | Summe Kapitaltransfers | | 93.300,00 | 0,00 |
| | Summe Transfers | | 0,00 | 61.400,00 |
| 6/262001+303000 | Stockschützenplatz | Zuschuss des Stockschützenvereines | 78.300,00 | |
| 6/771001+309000 | Bootsanlegestelle | Kapitaltransfers von der Europäischen Union | 15.000,00 | |
| 1/000000-757000 | Gemeindevertretung | Zuwendung an politische Parteien Schulung der Gemeindefunktionäre | | 3.600,00 |
| 1/060000-726000 | Beiträge an Verbände, Vereine und sonstige Organisationen | Mitgliedsbeiträge | | 19.500,00 |
| 1/180000-726000 | Zivilschutz | Mitgliedsbeiträge Zivilschutzverband NÖ | | 200,00 |
| 1/180000-754000 | Zivilschutz | Beitrag an die Bezirksalarm- zentrale der Feuerwehr | | 600,00 |
| 1/441000-754000 | Maßnahmen | Transfers an sonstige Träger des öff.Rechts (Katastrophe 30 % Anteil Gemeinde Felsabbruch) | | 37.500,00 |
| | Gesamtsumme | | 2.041.800,00 | 1.012.300,00 |

Nachweis über Haushaltsrücklagen und Zahlungsmittelreserven
(Anlage 6b)

| Haushaltsrücklagen | | Ansatz | Rücklagenstand | | | Zahlungsmittelreserven | | | |
|--|---|--------|-------------------|---------------|-------------|------------------------|------------------|--|-----------------------|
| Nr. | Verwendungszweck | | 31.12.2024 | Zuweisungen | Entnahmen | 31.12.2025 | 31.12.2024 | 31.12.2025 | Konto-/Sparbuchnummer |
| 8/9990934/00001 | Rücklage für Wechselrichtererneuerung | 529000 | 7.000,00 | 700,00 | 7.700,00 | 6.294,41 | 6.294,41 | ZW 30 294030 AT23 4715 0520 2064 6007 | |
| 8/9990934/00002 | Rücklage für Wasserversorgung | 850000 | 6.200,00 | | 6.200,00 | 6.154,94 | 6.154,94 | ZW 31 294031 AT55 4715 0769 6784 0012 | |
| 8/9990934/00003 | Rücklage Klaranlagenfinanzierung (Sparbuch) | 851000 | 153.700,00 | | 153.700,00 | 13.672,44 | 13.672,44 | ZW 32 294032 AT86 4715 0765 5400 0012 | |
| 8/9990934/00004 | Rücklage für Kanal | 851000 | 2.600,00 | | 2.600,00 | 2.560,60 | 2.560,60 | ZW 33 294033 AT20 4715 0529 6117 6006 | |
| 8/9990934/00005 | Rücklagensparbuch Abfertigungen | 010000 | 9.200,00 | | 9.200,00 | 9.172,38 | 9.172,38 | ZW 34 294034 AT57 4715 0520 1249 4000 | |
| Zweckgebundene Haushaltsrücklagen | | | 178.700,00 | 700,00 | 0,00 | 179.400,00 | 37.854,77 | 37.854,77 | |
| Gesamtsummen | | | 178.700,00 | 700,00 | 0,00 | 179.400,00 | 37.854,77 | 37.854,77 | |

Einzelnachweis über Finanzschulden und Schuldendienst
(Anlage 6c)

| Darlehen | Ansatz | Staat | Laufzeit | Darlehenshöhe | Buchwert | Zugang | Tilgung | Zinsen | Summe | Schuldendienst- | Buchwert | Netto |
|----------------|--------|------------------|----------|---------------|------------|--------|---------|--------|----------------|-----------------|------------|----------------|
| Darlehensgeber | | | | Gesamt | 31.12.2024 | | | | Schuldendienst | ersätze | 31.12.2025 | Schuldendienst |
| Verwendung | | Währung/Zinssatz | | | | | | | | | | |
| Aktenzahl | | Zinsindikator | | | | | | | | | | |

1. Darlehen für Investitionszwecke

1.1. ... von Trägern des öffentlichen Rechts

1.1.1. ... von Bund, Bundesfonds, Bundeskammern

1.1.2. ... von Ländern, Landesfonds, Landesammern

| | | | | | | | | | | | | |
|---------------------------------|--------|----|-------------|-----------|-----------|--|----------|--------|----------|--|-----------|----------|
| 2471/1 | 851000 | AT | 2007 - 2036 | 21.411,07 | 21.000,00 | | | | | | 21.000,00 | |
| NÖ Landeswasserwirtschaftsfonds | | | | | | | | | | | | |
| Kanalbau Ebersdorf | | | | | | | | | | | | |
| WA4-WWF-20155003 | | | | | | | | | | | | |
| 19001/320256 | 029000 | AT | 1982 - 2028 | 32.121,39 | 4.200,00 | | 1.100,00 | 100,00 | 1.200,00 | | 3.100,00 | 1.200,00 |
| Amt der NÖ Landesregierung | | | | | | | | | | | | |
| Errichtung einer Wohnung im, | | | | | | | | | | | | |
| neuen Rathaus | | | | | | | | | | | | |
| 07-320255-001 | | | | | | | | | | | | |
| 19001/320429 | 846000 | AT | 1985 - 2032 | 42.949,64 | 10.800,00 | | 1.400,00 | 100,00 | 1.500,00 | | 9.400,00 | 1.500,00 |
| Amt der NÖ Landesregierung | | | | | | | | | | | | |
| Sanierung des alten Rauthauses | | | | | | | | | | | | |
| 07-320428-003 | | | | | | | | | | | | |

1.1.3. ... von Gemeinden, Gemeindeverbänden, Gemeindefonds

1.1.4. ... von Sozialversicherungsträgern

1.1.5. ... von sonstigen Trägern des öffentlichen Rechts

1.2. ... von Beteiligungen der Gebietskörperschaft (ohne Finanzunternehmungen)

1.3. ... von Unternehmen (ohne Beteiligungen und ohne Finanzunternehmungen)

1.4. ... von Finanzunternehmen

1.4.1. ... von Finanzunternehmen im Inland

| | | | | | | | | | | | | |
|--|--------|----|-------------|-----------|-----------|--|----------|--------|----------|--|-----------|----------|
| 678/2 | 851000 | AT | 2016 - 2035 | 25.000,00 | 12.500,00 | | 1.700,00 | 500,00 | 2.200,00 | | 10.800,00 | 2.200,00 |
| HYPO NOE Landesbank für Niederösterreich und | | | | | | | | | | | | |
| Finanzierung Kanalkataster | | | | | | | | | | | | |
| 466264105 | | | | | | | | | | | | |
| EUR/5,390% | | | | | | | | | | | | |
| 6-Monats-EURIBOR | | | | | | | | | | | | |

Voranschlag 2025

Marktgemeinde Klein-Pöchlarn

Einzelnachweis über Finanzschulden und Schuldendienst (Anlage 6c)

| Darlehen | Ansatz | Staat | Laufzeit | Darlehenshöhe | Buchwert | Zugang | Tilgung | Zinsen | Summe | Schuldendienst- | Buchwert | Netto |
|--|--------|------------------|-------------|---------------|------------|--------|----------|----------|----------------|-----------------|------------|----------------|
| Darlehensgeber | | | | Gesamt | 31.12.2024 | | | | Schuldendienst | ersätze | 31.12.2025 | Schuldendienst |
| Verwendung | | Währung/Zinssatz | | | | | | | | | | |
| Aktenzahl | | Zinsindikator | | | | | | | | | | |
| 678/3 | 816000 | AT | 2017 - 2023 | 24.361,42 | 6.100,00 | | 2.400,00 | 300,00 | 2.700,00 | | 3.700,00 | 2.700,00 |
| HYPO NOE Landesbank für Niederösterreich und LED Strassen-Beleuchtung 2016 466264202 EUR/5,340% 6-Monats-EURIBOR | | | | | | | | | | | | |
| 678/8201 | 820000 | AT | 2017 - 2032 | 54.000,00 | 37.000,00 | | 2.400,00 | 1.500,00 | 3.900,00 | | 34.600,00 | 3.900,00 |
| HYPO NOE Landesbank für Niederösterreich und Darlehen Mäherneukauf 2017 466281204 EUR/5,450% 6-Monats-EURIBOR | | | | | | | | | | | | |
| 678/8202 | 820000 | AT | 2018 - 2033 | 43.900,00 | 30.000,00 | | 2.000,00 | 1.200,00 | 3.200,00 | | 28.000,00 | 3.200,00 |
| HYPO NOE Landesbank für Niederösterreich und Darlehen Bauhof Anhängegeräte für METRAC 466281301 EUR/5,450% 6-Monats-EURIBOR | | | | | | | | | | | | |
| 678/8203 | 840000 | AT | 2015 - 2035 | 75.400,00 | 22.500,00 | | 7.500,00 | 900,00 | 8.400,00 | | 15.000,00 | 8.400,00 |
| HYPO NOE Landesbank für Niederösterreich und Landes-Finanzsonderaktion, Grundkauf Zentrumsbelebung 466264318 EUR/5,340% 6-Monats-EURIBOR | | | | | | | | | | | | |
| 678/8204 | 815000 | AT | 2016 - 2030 | 17.000,00 | 7.000,00 | | 2.000,00 | 300,00 | 2.300,00 | | 5.000,00 | 2.300,00 |
| HYPO NOE Landesbank für Niederösterreich und Generationenspielplatz Finanzierung 466303704 EUR/5,340% 6-Monats-EURIBOR | | | | | | | | | | | | |
| 678/8206 | 262000 | AT | 2018 - 2043 | 80.000,00 | 29.500,00 | | 8.400,00 | 1.200,00 | 9.600,00 | 1.200,00 | 21.100,00 | 8.400,00 |
| HYPO NOE Landesbank für Niederösterreich und LFSA-Darlehen Sporthaus Neubau 466292109 EUR/5,340% 6-Monats-EURIBOR | | | | | | | | | | | | |
| 678/8208 | 851000 | AT | 2023 - 2048 | 94.500,00 | 94.500,00 | | 3.800,00 | 3.800,00 | 7.600,00 | | 90.700,00 | 7.600,00 |
| HYPO NOE Landesbank für Niederösterreich und Kanalsanierung Am Tonberg 6-Monats-EURIBOR | | | | | | | | | | | | |

Voranschlag 2025

Marktgemeinde Klein-Pöchlarn

Einzelnachweis über Finanzschulden und Schuldendienst (Anlage 6c)

| Darlehen | Ansatz | Staat | Laufzeit | Darlehenshöhe | Buchwert | Zugang | Tilgung | Zinsen | Summe | Schuldendienst- | Buchwert | Netto |
|--|--------|-------|------------------|---------------|------------|--------|-----------|----------|----------------|-----------------|------------|----------------|
| Darlehensgeber | | | | Gesamt | 31.12.2024 | | | | Schuldendienst | ersätze | 31.12.2025 | Schuldendienst |
| Verwendung | | | Währung/Zinssatz | | | | | | | | | |
| Aktenzahl | | | Zinsindikator | | | | | | | | | |
| 678/8209 | 850000 | AT | 2020 - 2045 | 148.500,00 | 139.600,00 | | 5.900,00 | 5.600,00 | 11.500,00 | | 133.700,00 | 11.500,00 |
| HYPO NOE Landesbank für Niederösterreich und Wasserleitung Tonberg EUR/5,000% 466452505-1 6-Monats-EURIBOR | | | | | | | | | | | | |
| 678/8210 | 612000 | AT | 2024 - 2044 | 157.000,00 | 157.000,00 | | 6.300,00 | 6.300,00 | 12.600,00 | | 150.700,00 | 12.600,00 |
| HYPO NOE Landesbank für Niederösterreich und Straßenbau Am Tonberg KIP 2023 Vorhaben EUR/4,800% 466452505-3 6-Monats-EURIBOR | | | | | | | | | | | | |
| 1135/1 | 164000 | AT | 2019 - 2029 | 17.700,00 | 7.800,00 | | 1.800,00 | 300,00 | 2.100,00 | | 6.000,00 | 2.100,00 |
| SPARKASSE NIEDERÖSTERREICH MITTE WEÖ Ankauf eines Feuerwehrfahrzeuges MTF 2019 EUR/5,090% 62.407.143 6-Monats-EURIBOR | | | | | | | | | | | | |
| 1135/2 | 817000 | AT | 2019 - 2029 | 30.000,00 | 10.400,00 | | 3.000,00 | 400,00 | 3.400,00 | | 7.400,00 | 3.400,00 |
| SPARKASSE NIEDERÖSTERREICH MITTE WEÖ Darlehen zur Errichtung eines Urnehaines EUR/5,090% 62.407.168 6-Monats-EURIBOR | | | | | | | | | | | | |
| 1135/3 | 850000 | AT | 2019 - 2034 | 30.000,00 | 19.000,00 | | 2.000,00 | 800,00 | 2.800,00 | | 17.000,00 | 2.800,00 |
| SPARKASSE NIEDERÖSTERREICH MITTE WEÖ Darlehen für Wasservorhaben Landesstraße L7255, Tieferlegung der Hauptleitung EUR/5,090% 62.407.150 6-Monats-EURIBOR | | | | | | | | | | | | |
| 2307/3 | 816000 | AT | 2012 - 2027 | 140.000,00 | 27.900,00 | | 9.300,00 | 1.100,00 | 10.400,00 | 800,00 | 18.600,00 | 9.600,00 |
| Raiffeisenbank Mittleres Mostviertel eGen mbH Strassenbeleuchtung, Umstellung auf LED, Landesfinanzsonderaktion AT95.3293.9003.0220.0: 6-Monats-EURIBOR | | | | | | | | | | | | |
| 2307/6 | 851000 | AT | 2020 - 2045 | 280.000,00 | 234.800,00 | | 17.200,00 | 8.800,00 | 26.000,00 | | 217.600,00 | 26.000,00 |
| Raiffeisenbank Mittleres Mostviertel eGen mbH Kanal Bahnhofsareal/Sonnenstraße/Hafn EUR/5,000% AT15.3293.9010.0220.2: 6-Monats-EURIBOR | | | | | | | | | | | | |

Voranschlag 2025

Marktgemeinde Klein-Pöchlarn

Einzelnachweis über Finanzschulden und Schuldendienst (Anlage 6c)

| Darlehen | Ansatz | Staat | Laufzeit | Darlehenshöhe | Buchwert | Zugang | Tilgung | Zinsen | Summe | Schuldendienst- | Buchwert | Netto |
|--|--------|-------|------------------|---------------|------------|------------|-----------|----------|----------------|-----------------|------------|----------------|
| Darlehensgeber | | | | Gesamt | 31.12.2024 | | | | Schuldendienst | ersätze | 31.12.2025 | Schuldendienst |
| Verwendung | | | Währung/Zinssatz | | | | | | | | | |
| Aktenzahl | | | Zinsindikator | | | | | | | | | |
| 2307/7 | 262000 | AT | 2020 - 2040 | 50.000,00 | 43.000,00 | | 2.000,00 | 1.700,00 | 3.700,00 | | 41.000,00 | 3.700,00 |
| Raiffeisenbank Mittleres Mostviertel eGen mbH Errichtung eines Sporthauses AT77.3293.9007.0220.2€ 6-Monats-EURIBOR | | | | | | | | | | | | |
| 2307/8 | 814000 | AT | 2020 - 2030 | 73.000,00 | 36.500,00 | | 9.100,00 | 1.500,00 | 10.600,00 | | 27.400,00 | 10.600,00 |
| Raiffeisenbank Mittleres Mostviertel eGen mbH Ankauf von Fahrzeugen und Geräten für den , Winterdienst AT24.3293.9008.0220.2€ 6-Monats-EURIBOR | | | | | | | | | | | | |
| 2307/9 | 850000 | AT | 2020 - 2040 | 50.000,00 | 34.900,00 | | 3.400,00 | 1.400,00 | 4.800,00 | | 31.500,00 | 4.800,00 |
| Raiffeisenbank Mittleres Mostviertel eGen mbH Wasserleitung Bahnhofsplatz/Sanierung Hafnergasse/, Sonnenstraße AT68.3293.9009.0220.2€ 6-Monats-EURIBOR | | | | | | | | | | | | |
| 2307/10 | 850000 | AT | 2020 - 2045 | 150.000,00 | 95.800,00 | | 11.200,00 | 4.000,00 | 15.200,00 | | 84.600,00 | 15.200,00 |
| Raiffeisenbank Mittleres Mostviertel eGen mbH Wasserleitung Neuverlegung/Generalsanierung, Am AT33.3293.9006.0220.2€ 6-Monats-EURIBOR | | | | | | | | | | | | |
| 2470/999 | 612000 | AT | 2018 - 2045 | 4.300,00 | | 94.800,00 | | 3.700,00 | 3.700,00 | | 94.800,00 | 3.700,00 |
| Bank unbekannt Diverse Kredite Straßenbau EUR/5,400% 6-Monats-EURIBOR | | | | | | | | | | | | |
| 2470/1003 | 840000 | AT | 2020 - 2030 | 200.000,00 | | 100.000,00 | 10.000,00 | 4.000,00 | 14.000,00 | | 90.000,00 | 14.000,00 |
| Bank unbekannt Bebaubarmachung Steinbruch Ebersdorf EUR/5,200% 6-Monats-EURIBOR | | | | | | | | | | | | |
| 2470/202401 | 850000 | AT | 2024 - 2049 | 240.000,00 | 240.000,00 | | 9.600,00 | 9.600,00 | 19.200,00 | | 230.400,00 | 19.200,00 |
| Bank unbekannt Wasserleitung Sebastianstraße Generalsanierung 6-Monats-EURIBOR | | | | | | | | | | | | |

Voranschlag 2025

Marktgemeinde Klein-Pöchlarn

Einzelnachweis über Finanzschulden und Schuldendienst (Anlage 6c)

| Darlehen | Ansatz | Staat | Laufzeit | Darlehenshöhe | Buchwert | Zugang | Tilgung | Zinsen | Summe | Schuldendienst- | Buchwert | Netto |
|---|--------|-------|------------------|---------------|------------|------------|-----------|-----------|----------------|-----------------|------------|----------------|
| Darlehensgeber | | | | Gesamt | 31.12.2024 | | | | Schuldendienst | ersätze | 31.12.2025 | Schuldendienst |
| Verwendung | | | Währung/Zinssatz | | | | | | | | | |
| Aktenzahl | | | Zinsindikator | | | | | | | | | |
| 2470/240023 | 211001 | AT | 2024 - 2045 | 162.500,00 | 262.500,00 | | 6.000,00 | 11.000,00 | 17.000,00 | | 256.500,00 | 17.000,00 |
| Bank unbekannt | | | | | | | | | | | | |
| Umbau ehemalige Leiterwohnung für Volksschule, EG in Klasse und Bastelraum samt Nebenräumen | | | EUR/6,500% | | | | | | | | | |
| | | | 6-Monats-EURIBOR | | | | | | | | | |
| 2470/2020007 | 262000 | AT | 2021 - 2045 | 130.700,00 | 78.300,00 | 78.400,00 | 2.000,00 | 6.300,00 | 8.300,00 | | 154.700,00 | 8.300,00 |
| Bank unbekannt | | | | | | | | | | | | |
| Stockschützenvorhaben | | | EUR/5,000% | | | | | | | | | |
| | | | 6-Monats-EURIBOR | | | | | | | | | |
| 2470/2020009 | 771001 | AT | 2022 - 2031 | 16.000,00 | | 15.000,00 | 1.500,00 | 600,00 | 2.100,00 | | 13.500,00 | 2.100,00 |
| Bank unbekannt | | | | | | | | | | | | |
| Errichtung eines Bootssteges | | | EUR/5,300% | | | | | | | | | |
| | | | 6-Monats-EURIBOR | | | | | | | | | |
| 2470/2020013 | 240000 | AT | 2024 - 2044 | | | 250.000,00 | | 10.000,00 | 10.000,00 | 10.000,00 | 250.000,00 | |
| Bank unbekannt | | | | | | | | | | | | |
| LFSA Kindergarten | | | EUR/5,500% | | | | | | | | | |
| | | | 6-Monats-EURIBOR | | | | | | | | | |
| 2470/2020015 | 240000 | AT | 2024 - 2044 | | | 875.000,00 | | 28.700,00 | 28.700,00 | 13.300,00 | 875.000,00 | 15.400,00 |
| Bank unbekannt | | | | | | | | | | | | |
| Kredit Kindergartenfinanzierung | | | EUR/5,500% | | | | | | | | | |
| | | | 6-Monats-EURIBOR | | | | | | | | | |
| 10010/5202067 | 850000 | AT | 2015 - 2025 | 36.678,61 | 4.800,00 | | 3.500,00 | 500,00 | 4.000,00 | | 1.300,00 | 4.000,00 |
| Volksbank Niederösterreich AG | | | | | | | | | | | | |
| Finanzierung Hauptwasserleitung | | | EUR/5,790% | | | | | | | | | |
| AT12 4715 0522 0066 2; | | | 6-Monats-EURIBOR | | | | | | | | | |
| 10012/1 | 164000 | AT | 2021 - 2045 | 106.892,37 | 73.500,00 | | 11.000,00 | 2.900,00 | 13.900,00 | | 62.500,00 | 13.900,00 |
| BAWAG P.S.K. Bank für Arbeit u. Wirtschaft u. Ös | | | | | | | | | | | | |
| Umschuldung Feuerwehrfahrzeug | | | EUR/4,850% | | | | | | | | | |
| HLF2 im Jahr 2021 | | | | | | | | | | | | |
| AT94600000054010600; | | | 6-Monats-EURIBOR | | | | | | | | | |

Voranschlag 2025

Marktgemeinde Klein-Pöchlarn

Einzelnachweis über Finanzschulden und Schuldendienst (Anlage 6c)

| Darlehen | Ansatz | Staat | Laufzeit | Darlehenshöhe | Buchwert | Zugang | Tilgung | Zinsen | Summe | Schuldendienst- | Buchwert | Netto |
|---|------------------|-------|-------------|---------------|---------------------|---------------------|-------------------|-------------------|-------------------|------------------|---------------------|-------------------|
| Darlehensgeber | | | | Gesamt | 31.12.2024 | | | | Schuldendienst | ersätze | 31.12.2025 | Schuldendienst |
| Verwendung | Währung/Zinssatz | | | | | | | | | | | |
| Aktenzahl | Zinsindikator | | | | | | | | | | | |
| 10012/2 | 789000 | AT | 2021 - 2038 | 1.087.296,00 | 870.900,00 | | 63.400,00 | 34.200,00 | 97.600,00 | | 807.500,00 | 97.600,00 |
| BAWAG P.S.K. Bank für Arbeit u. Wirtschaft u. Ös Umschuldung Nahversorgerzentr. EUR/4,850% Teil 1 im Jahr 2021 AT14600000054010598; 6-Monats-EURIBOR | | | | | | | | | | | | |
| 10012/3 | 789000 | AT | 2021 - 2040 | 232.526,00 | 189.800,00 | | 12.500,00 | 7.500,00 | 20.000,00 | | 177.300,00 | 20.000,00 |
| BAWAG P.S.K. Bank für Arbeit u. Wirtschaft u. Ös Umschuldung Nahversorgerzentr. EUR/4,850% Teil 2 im Jahr 2021 AT89600000054010599; 6-Monats-EURIBOR | | | | | | | | | | | | |
| 10012/5 | 612000 | AT | 2010 - 2035 | 300.000,00 | 128.600,00 | | 12.300,00 | 5.900,00 | 18.200,00 | | 116.300,00 | 18.200,00 |
| BAWAG P.S.K. Bank für Arbeit u. Wirtschaft u. Ös Straßenbaudarlehen, EUR/5,300% Finanzsonderaktion Land NÖ 00540-027-781 6-Monats-EURIBOR | | | | | | | | | | | | |
| 10368/1 | 851000 | AT | 1992 - 2031 | 86.989,38 | 20.700,00 | | 2.800,00 | 400,00 | 3.200,00 | | 17.900,00 | 3.200,00 |
| Kommunalkredit Austria AG Errichtung einer Kanalisation, EUR/2,000% Rottenberggasse (BA 02) 110090 (GZ 90.0372.01) | | | | | | | | | | | | |
| 1.4.2. ... von Finanzunternehmen im Ausland | | | | | | | | | | | | |
| 1.5. ... von Sonstigen | | | | | | | | | | | | |
| Zwischensumme | | | | | 2.950.900,00 | 1.413.200,00 | 238.500,00 | 167.100,00 | 405.600,00 | 25.300,00 | 4.125.600,00 | 380.300,00 |

2. Finanzschulden für den laufenden Aufwand

2.1. ... von Trägern des öffentlichen Rechts

2.1.1. ... von Bund, Bundesfonds, Bundeskammern

2.1.2. ... von Ländern, Landesfonds, Landeskammern

2.1.3. ... von Gemeinden, Gemeindeverbänden, Gemeindefonds

2.1.4. ... von Sozialversicherungsträgern

2.1.5. ... von sonstigen Trägern des öffentlichen Rechts

2.2. ... von Beteiligungen der Gebietskörperschaft (ohne Finanzunternehmungen)

| Darlehen | Ansatz | Staat | Laufzeit | Darlehenshöhe | Buchwert | Zugang | Tilgung | Zinsen | Summe | Schuldendienst- | Buchwert | Netto |
|---|--------|------------------|----------|---------------|--------------|--------------|------------|------------|----------------|-----------------|--------------|----------------|
| Darlehensgeber | | | | Gesamt | 31.12.2024 | | | | Schuldendienst | ersätze | 31.12.2025 | Schuldendienst |
| Verwendung | | Währung/Zinssatz | | | | | | | | | | |
| Aktenzahl | | Zinsindikator | | | | | | | | | | |
| 2.3. ... von Unternehmen (ohne Beteiligungen und ohne Finanzunternehmungen) | | | | | | | | | | | | |
| 2.4. ... von Finanzunternehmen | | | | | | | | | | | | |
| 2.4.1. ... von Finanzunternehmen im Inland | | | | | | | | | | | | |
| 2.4.2. ... von Finanzunternehmen im Ausland | | | | | | | | | | | | |
| 2.5. ... von Sonstigen | | | | | | | | | | | | |
| Zwischensumme | | | | | 0,00 | 0,00 | 0,00 | 0,00 | 0,00 | 0,00 | 0,00 | 0,00 |
| SUMME (1 und 2) | | | | | 2.950.900,00 | 1.413.200,00 | 238.500,00 | 167.100,00 | 405.600,00 | 25.300,00 | 4.125.600,00 | 380.300,00 |
| Davon ohne Quasi-KG *) | | | | | 2.033.300,00 | 1.413.200,00 | 177.400,00 | 131.700,00 | 309.100,00 | 25.300,00 | 3.269.100,00 | 283.800,00 |
| Davon Quasi-KG *) | | | | | 917.600,00 | 0,00 | 61.100,00 | 35.400,00 | 96.500,00 | 0,00 | 856.500,00 | 96.500,00 |

*) Quasi-Kapitalgesellschaften außerhalb des Sektors Staat gemäß ESVG (Ansatz 85-86).

Nachweis über haushaltsinterne Vergütungen (Anlage 6f)

| Gruppenebene | | Erträge | Aufwendungen |
|--------------|---|-------------------|-------------------|
| 0 | Vertretungskörper und allgemeine Verwaltung | 37.000,00 | 65.100,00 |
| 1 | Öffentliche Ordnung und Sicherheit | 0,00 | 1.000,00 |
| 2 | Unterricht, Erziehung, Sport und Wissenschaft | 0,00 | 8.300,00 |
| 3 | Kunst, Kultur und Kultus | 0,00 | 27.800,00 |
| 4 | Soziale Wohlfahrt und Wohnbauförderung | 0,00 | 0,00 |
| 5 | Gesundheit | 0,00 | 11.200,00 |
| 6 | Straßen- und Wasserbau, Verkehr | 0,00 | 6.400,00 |
| 7 | Wirtschaftsförderung | 2.000,00 | 1.000,00 |
| 8 | Dienstleistungen | 168.700,00 | 130.400,00 |
| 9 | Finanzwirtschaft | 43.500,00 | 0,00 |
| Summe | | 251.200,00 | 251.200,00 |

Leasingspiegel (Anlage 6i)

Finanzierungsleasing

| Ansatz- oder Projektbezeichnung | Anschaffungskosten | Buchwert 31.12.2024 | Buchwert 31.12.2025 | Summe ausstehender Mindestleasing- zahlungen | Laufzeit | Restlaufzeit in Jahren | Kautionen für Finanzierungsleasing |
|---------------------------------|--------------------|------------------------|------------------------|--|----------|---------------------------|---------------------------------------|
| Summe | 0,00 | 0,00 | 0,00 | 0,00 | | | |

Wirtschaftliche Unternehmungen, Betriebe, betriebsähnliche Einrichtungen gem. § 1 Abs. 2

| | | | | | | | |
|--------------|-------------|-------------|-------------|-------------|--|--|--|
| Summe | 0,00 | 0,00 | 0,00 | 0,00 | | | |
|--------------|-------------|-------------|-------------|-------------|--|--|--|

Operating Leasing

| Ansatz- oder Projektbezeichnung | Laufzeit Grundmietzeit in Jahren | Gesamtkosten | Einmalkaution | Leasingentgelt (ohne laufender Kaution) | Laufende Kaution | Restlaufzeit in Jahren | Kumulierte Restzahlungen |
|---------------------------------|-------------------------------------|--------------|---------------|--|------------------|---------------------------|-----------------------------|
| Summe | | 0,00 | 0,00 | 0,00 | 0,00 | | 0,00 |

Wirtschaftliche Unternehmungen, Betriebe, betriebsähnliche Einrichtungen gem. § 1 Abs. 2

| | | | | | | | |
|--------------|--|-------------|-------------|-------------|-------------|--|-------------|
| Summe | | 0,00 | 0,00 | 0,00 | 0,00 | | 0,00 |
|--------------|--|-------------|-------------|-------------|-------------|--|-------------|

Haftungsnachweis (Anlage 6r)

Teil A - Haftungspositionen relevant iSd Art. 15a Vereinbarung HOG

| Bezeichnung der/des Haftungsnehmerin/s oder einer Gruppe gleichartiger Haftungen | Haftungsrahmen | Stand 31.12.2024 | Zugänge (+) | Abgänge (-) | Stand 31.12.2025 | davon Umklassifizierungen |
|---|----------------|------------------|-------------|-------------|------------------|---------------------------|
| Untergruppe 1 - Haftungen für Kredit- und Finanzinstitute | | | | | | |
| Zwischensumme - Untergruppe 1 | 0,00 | 0,00 | 0,00 | 0,00 | 0,00 | |
| Untergruppe 2 - Grundbücherlich besicherte Haftungen von Wohnbau-Darlehen | | | | | | |
| Zwischensumme - Untergruppe 2 | 0,00 | 0,00 | 0,00 | 0,00 | 0,00 | |
| Untergruppe 3 - Sonstige Wirtschaftshaftungen | | | | | | |
| Zwischensumme - Untergruppe 3 | 0,00 | 0,00 | 0,00 | 0,00 | 0,00 | |
| Summe A1 | 0,00 | 0,00 | 0,00 | 0,00 | 0,00 | |
| Haftung der staatlichen, außerbudgetären Einheiten gem. ESVG iSd Art. 15a Vereinbarung HOG | | | | | | |
| Untergruppe 1 - Haftungen für Kredit- und Finanzinstitute | | | | | | |
| Zwischensumme - Untergruppe 1 | 0,00 | 0,00 | 0,00 | 0,00 | 0,00 | |
| Untergruppe 2 - Grundbücherlich besicherte Haftungen von Wohnbau-Darlehen | | | | | | |
| Zwischensumme - Untergruppe 2 | 0,00 | 0,00 | 0,00 | 0,00 | 0,00 | |
| Untergruppe 3 - Sonstige Wirtschaftshaftungen | | | | | | |
| Zwischensumme - Untergruppe 3 | 0,00 | 0,00 | 0,00 | 0,00 | 0,00 | |
| Summe A2 | 0,00 | 0,00 | 0,00 | 0,00 | 0,00 | |
| Gesamtsumme A (= Summe A1 + Summe A2) | 0,00 | 0,00 | 0,00 | 0,00 | 0,00 | |

Teil B - Haftungspositionen nicht relevant iSd Art. 15a Vereinbarung HOG

| Bezeichnung der/des Haftungsnehmerin/s oder einer Gruppe gleichartiger Haftungen | Haftungsrahmen | Stand 31.12.2024 | Zugänge (+) | Abgänge (-) | Stand 31.12.2025 | davon Umklassifizierungen |
|--|---------------------|-------------------|------------------|------------------|-------------------|---------------------------|
| Untergruppe 1 - Haftungen für Kredit- und Finanzinstitute | | | | | | |
| Zwischensumme - Untergruppe 1 | 0,00 | 0,00 | 0,00 | 0,00 | 0,00 | |
| Untergruppe 2 - Grundbücherlich besicherte Haftungen von Wohnbau-Darlehen | | | | | | |
| Zwischensumme - Untergruppe 2 | 0,00 | 0,00 | 0,00 | 0,00 | 0,00 | |
| Untergruppe 3 - Sonstige Wirtschaftshaftungen | | | | | | |
| Gemeindeverband für Abwasserreinigung im südlichen Waldviertel - Kanalbau Bauabschnitt 02, Wasserwirtschaftsfonds | 346.537,79 | 14.800,00 | 0,00 | 9.800,00 | 5.000,00 | |
| Gemeindeverband für Abwasserreinigung im südlichen Waldviertel - Kanalbau Bauabschnitt 03, Wasserwirtschaftsfonds | 39.211,35 | 4.700,00 | 0,00 | 1.100,00 | 3.600,00 | |
| Gemeindeverband für Abwasserreinigung im südlichen Waldviertel - Neubau einer Kläranlage, Bank Austria - Creditanstalt | 828.240,00 | 272.100,00 | 0,00 | 28.600,00 | 243.500,00 | |
| Gemeindeverband für Abwasserreinigung im südlichen Waldviertel - Errichtung Photovoltaikanlage, BAWAG PSK | 55.406,40 | 22.800,00 | 0,00 | 1.100,00 | 21.700,00 | |
| Gemeindeverband für Abwasserreinigung im südlichen Waldviertel - Erstellung eines Kanalkatasters, BAWAG PSK | 19.680,00 | 1.900,00 | 0,00 | 400,00 | 1.500,00 | |
| Gemeindeverband für Abwasserreinigung im südlichen Waldviertel - Kanalsanierung/-umgestaltung Abwasserverband | 90.888,80 | 0,00 | 4.700,00 | 0,00 | 4.700,00 | |
| Gemeindeverband für Abwasserreinigung im südlichen Waldviertel - Kanalsanierung 2022 bis 2030 | 11.480,00 | 12.900,00 | 0,00 | 2.300,00 | 10.600,00 | |
| Gemeindeverband für Abwasserreinigung im südlichen Waldviertel - Kläranlagensanierung 2022 bis 2030 | 57.120,00 | 14.300,00 | 21.400,00 | 1.400,00 | 34.300,00 | |
| Gemeindeverband für Wasserversorgung Marbach-Klein-Pöchlarn - Errichtung HB Krummnussbaum, HYPO NÖ | 68.400,00 | 36.300,00 | 0,00 | 3.800,00 | 32.500,00 | |
| Gemeindeverband für Wasserversorgung Marbach-Klein-Pöchlarn - Errichtung HB Krummnussbaum, BAWAG PSK | 209.000,00 | 115.300,00 | 0,00 | 11.500,00 | 103.800,00 | |
| Gemeindeverband für Wasserversorgung Marbach-Klein-Pöchlarn - Füllleitung Granz Hypo NÖ | 72.000,00 | 57.500,00 | 500,00 | 3.400,00 | 54.600,00 | |
| Gemeindeverband für Wasserversorgung Marbach-Klein-Pöchlarn - Umliegung Lojabach | 19.000,00 | 0,00 | 19.000,00 | 1.900,00 | 17.100,00 | |
| Zwischensumme - Untergruppe 3 | 1.816.964,34 | 552.600,00 | 45.600,00 | 65.300,00 | 532.900,00 | |
| Gesamtsumme B | 1.816.964,34 | 552.600,00 | 45.600,00 | 65.300,00 | 532.900,00 | |

Rückstellungsspiegel (Anlage 6q)

| Rückstellung | Stand 31.12.2024 | Dotierungen (+) | Auflösung inkl. Verbrauch (-) | Stand 31.12.2025 |
|--|-------------------|------------------|-------------------------------|-------------------|
| Kurzfristig | 0,00 | 0,00 | 0,00 | 0,00 |
| Rückstellungen für Prozesskosten | | | | |
| Rückstellungen für nicht konsumierte Urlaube | | | | |
| Rückstellungen für ausstehende Rechnungen | | | | |
| Sonstige kurzfristige Rückstellungen | | | | |
| Langfristig | 320.800,00 | 24.000,00 | 0,00 | 344.800,00 |
| Rückstellungen für Abfertigungen | 210.300,00 | 13.000,00 | | 223.300,00 |
| Rückstellungen für Jubiläumszuwendungen | 110.500,00 | 11.000,00 | | 121.500,00 |
| Rückstellungen für Haftungen | | | | |
| Rückstellungen für Sanierung von Altlasten | | | | |
| Rückstellungen für Pensionen (Säule I) | | | | |
| Sonstige langfristige Rückstellungen | | | | |
| Gesamtsumme | 320.800,00 | 24.000,00 | 0,00 | 344.800,00 |

Dienstpostenplan
- interne Anlage b

Dienstpostenplan 2025

| Verwendungszweig <small>(NÖ GBedG 2025)</small> | Verwendung <small>(NÖ GBedG 2025)</small> | Bezeichnung des Dienstzweiges <small>(GBDO/GVBG)</small> | Dienstzweig Nr. <small>(GBDO/GVBG)</small> | Tätigkeitsprofil <small>(NÖ GBedG 2025)</small> | Zahl der Dienstposten | Verwendungs- bzw. Entlohnungsgruppe | | Zahl der Funktionsdienstposten | Art des Funktionsdienstpostens | | Funktionsdienstposten | | | Hinweis | | |
|--|--|---|---|--|-----------------------|-------------------------------------|--------------------------------|--------------------------------|---|---|-----------------------|---|---|---------|---|---|
| | | | | | | <small>(GBDO/GVBG)</small> | <small>(NÖ GBedG 2025)</small> | | <small>(§ 2 Abs. 3 lit. a - d GBDO)</small> | <small>(§ 6 Abs. 3 Z 1 - 4 NÖ GBedG 2025)</small> | Bezeichnung | Funktionsgruppe <small>(GBDO/GVBG) (NÖ GBedG 2025)</small> | | | Personalzulage | |
| Verwaltungsdienst | Fachdienst | Verwaltungsfachdienst | 71 | / 4.1. | 3 | 5 | / V1 | 1 | a | / 1 | AmtsleiterIn | 7 | / | ja | Büromitarbeiter x 1,0 VZÄ, 1 x 0,5 VZÄ | 2 |
| Assistenzdienst | Assistenzdienst | Mittlerer Verwaltungs- und Kanzleidienst | 85 | / 2.3. | 1 | 4 | / A2 | 0 | / | | keine | | / | | Büromitarbeiter x 0,5 VZÄ | 1 |
| Technischer Dienst | Fachdienst | Facharbeiter | 2 | / 3.1. | 4 | 5 | / T1 | 1 | b | / 2 | BauhofleiterIn | 7 | / | ja | Bauhofmitarbeiter x VZÄ | 4 |
| Technischer Dienst | Fachdienst | Schulwart mit Zusatzverwendung im handwerklichen Bereich | 7 | / 3.1. | 0,25 | 4 | / T1 | 0 | / | | keine | | / | | Schulwart Teil 1 gesamt 1 VZÄ | |
| Assistenzdienst | Assistenzdienst | Schulwart | 16 | / 2.1. | 0,75 | 2 | / A2 | 0 | / | | keine | | / | | Schulwart Teil 2 gesamt 1 VZÄ | |
| Elementar- und sozialpädagogischer Dienst | Fachdienst | Kindergartenhilfsdienst | 12 | / 7.1. | 5 | 3 | / P1 | 0 | / | | keine | | / | | Kinderbetreuerinnen 5 x 0,75 VZÄ | |
| Hilfsdienst | Hilfsdienst | Hilfsdienst | 17 | / 1.1. | 1 | 1 | / A1 | 0 | / | | keine | | / | | Reinigungsfrau x 0,2 VZÄ | 1 |

Nachweis Vermögen mit abgeänderter Nutzungsdauer

| Konto | Bezeichnung | Nutzungsdauer lt. VRV | Abweichende Nutzungsdauer | Begründung |
|-----------------|---|-----------------------|---------------------------|--|
| 2/0040004/00001 | Ersatzbrücke Mühlbach Richtung Tonberg nach Unwetter 2021 r | 40,0 | 10,0 | Aufgrund der Nutzung als Fußgängerbrücke, weil es keine Straßenbrücke ist, wird die Nutzung mit 10 Jahren fixiert |
| 3/0060001/01769 | Umbau Wohnung in eine weitere Kindergartengruppe im alten R | 50,0 | 10,0 | wegen vorübergehender Nutzung und großteil Innenarbeiten+Einrichtung nur 10 Jahre Nutzungsdauer |
| 4/0040012/00001 | 205,2 Laufmeter Leitschiene Sonnenstraße Haus Blauensteiner | 15,0 | 7,0 | Gebrauchte Leitschiene, daher 7 Jahre statt 15 Jahre Nutzungsdauer |
| 4/0150002/01488 | KT Kleinlöschfahrzeug Landesförderung 2000 | 10,0 | 25,0 | Nutzungsdauer FF Fahrzeuge lt. Amt der NÖ LReg. 25 Jahre |
| 4/0150003/00001 | Kleinlöschfahrzeug Feuerwehr | 10,0 | 25,0 | Nutzungsdauer FF Fahrzeuge lt. Amt der NÖ LReg. 25 Jahre |
| 4/0150003/00002 | Mannschaftstransportfahrzeug Feuerwehr | 10,0 | 25,0 | Nutzungsdauer FF Fahrzeuge lt. Amt der NÖ LReg. 25 Jahre |
| 4/0150003/00003 | KT Kleinlöschfahrzeug Beitrag der Feuerwehr | 10,0 | 25,0 | Nutzungsdauer FF Fahrzeuge lt. Amt der NÖ LReg. 25 Jahre |
| 4/0150003/00004 | Hilfeleistungsfahrzeug 2 Feuerwehr | 10,0 | 25,0 | Nutzungsdauer FF Fahrzeuge lt. Amt der NÖ LReg. 25 Jahre |
| 4/0150003/00007 | KT für HLF 2 Feuerwehr | 10,0 | 25,0 | Nutzungsdauer FF Fahrzeuge lt. Amt der NÖ LReg. 25 Jahre |
| 4/0150003/00008 | KT für HLF2 Landesfeuerwehrverband | 10,0 | 25,0 | Nutzungsdauer FF Fahrzeuge lt. Amt der NÖ LReg. 25 Jahre |
| 4/0150003/00009 | KT Land NÖ für Mannschaftstransportfahrzeug Feuerwehr | 10,0 | 25,0 | Nutzungsdauer FF Fahrzeuge lt. Amt der NÖ LReg. 25 Jahre |
| 4/0150003/00010 | KT Freiwillige Feuerwehr für Mannschaftstransportfahrzeug Feu | 10,0 | 25,0 | Nutzungsdauer FF Fahrzeuge lt. Amt der NÖ LReg. 25 Jahre |
| 4/0150003/00011 | KT Bund Zuschuss Mannschaftstransportfahrzeug Feuerwehr (F | 10,0 | 25,0 | Nutzungsdauer FF Fahrzeuge lt. Amt der NÖ LReg. 25 Jahre |
| 4/0220002/00001 | Salzstreuautomat gebraucht Firma Watzinger mit Steuergerät fü | 10,0 | 0,0 | Gerät gebraucht, daher bereits von Vorbesitzer vollständig abgeschrieben |
| 5/0040001/00001 | 4 Stk. Schwerlastgitterroste Strassenquerung Kirchenstraße | 33,0 | 10,0 | Gitterroste in Schwerlastausführung sind Verschleißprodukt und daher nicht auf die Dauer der Straße abzuschreiben sondern reduziert auf 10 Jahre |
| 5/0290001/01408 | Stapler gebraucht gekauft 2018 | 8,0 | 0,0 | Gebrauchter Stapler, daher Nutzungsdauer beim Kauf bereits abgelaufen |

MFP - Ergebnishaushalt Gesamt 1. Ebene
- interne Vergütungen enthalten

| MVAG | Mittelverwendungs- und -aufbringungsgruppen (1. Ebene) | VA 2025 | Plan 2026 | Plan 2027 | Plan 2028 | Plan 2029 |
|-------------|--|---------------------|---------------------|---------------------|---------------------|---------------------|
| 211 | Erträge aus der operativen Verwaltungstätigkeit | 2.317.200,00 | 2.463.300,00 | 2.618.400,00 | 2.393.600,00 | 2.438.100,00 |
| 212 | Erträge aus Transfers | 962.100,00 | 1.130.500,00 | 1.214.500,00 | 1.245.900,00 | 1.321.900,00 |
| 213 | Finanzerträge | | | | | |
| 21 | Summe Erträge | 3.279.300,00 | 3.593.800,00 | 3.832.900,00 | 3.639.500,00 | 3.760.000,00 |
| 221 | Personalaufwand | 840.400,00 | 921.100,00 | 1.013.700,00 | 906.800,00 | 933.300,00 |
| 222 | Sachaufwand | 1.174.500,00 | 1.159.700,00 | 1.138.900,00 | 1.143.000,00 | 1.143.800,00 |
| 223 | Transferaufwand | 1.026.600,00 | 1.082.600,00 | 1.135.700,00 | 1.202.300,00 | 1.288.400,00 |
| 224 | Finanzaufwand | 174.500,00 | 231.800,00 | 224.900,00 | 216.000,00 | 206.200,00 |
| 22 | Summe Aufwendungen | 3.216.000,00 | 3.395.200,00 | 3.513.200,00 | 3.468.100,00 | 3.571.700,00 |
| SA0 | Saldo (0) Nettoergebnis (21 - 22) | 63.300,00 | 198.600,00 | 319.700,00 | 171.400,00 | 188.300,00 |
| 230 | Entnahmen von Haushaltsrücklagen | | | | | |
| 240 | Zuweisungen an Haushaltsrücklagen | 700,00 | 300,00 | 300,00 | 300,00 | 300,00 |
| SA01 | Saldo (01) Haushaltsrücklagen (230 - 240) | -700,00 | -300,00 | -300,00 | -300,00 | -300,00 |
| SA00 | Saldo (00) Nettoergebnis nach Haushaltsrücklagen (Saldo 0 + Saldo 01) | 62.600,00 | 198.300,00 | 319.400,00 | 171.100,00 | 188.000,00 |

MFP - Ergebnishaushalt Gesamt 1. und 2. Ebene
- interne Vergütungen enthalten

| MVAG | Mittelverwendungs- und aufbringungsgruppen (1. und 2. Ebene) | VA 2025 | Plan 2026 | Plan 2027 | Plan 2028 | Plan 2029 |
|------------|---|---------------------|---------------------|---------------------|---------------------|---------------------|
| 211 | Erträge aus der operativen Verwaltungstätigkeit | 2.317.200,00 | 2.463.300,00 | 2.618.400,00 | 2.393.600,00 | 2.438.100,00 |
| 2111 | Erträge aus eigenen Abgaben | 279.800,00 | 284.700,00 | 289.800,00 | 294.700,00 | 299.200,00 |
| 2112 | Erträge aus Ertragsanteilen | 1.079.000,00 | 1.100.600,00 | 1.122.600,00 | 1.145.000,00 | 1.167.900,00 |
| 2113 | Erträge aus Gebühren | 406.300,00 | 415.200,00 | 423.800,00 | 432.500,00 | 440.800,00 |
| 2114 | Erträge aus Leistungen | 310.100,00 | 310.600,00 | 306.300,00 | 305.100,00 | 305.400,00 |
| 2115 | Erträge aus Besitz und wirtschaftlicher Tätigkeit | 144.500,00 | 148.200,00 | 150.800,00 | 153.400,00 | 156.100,00 |
| 2116 | Erträge aus Veräußerung und sonstige Erträge | 97.500,00 | 121.800,00 | 195.100,00 | 62.900,00 | 68.700,00 |
| 2117 | Nicht finanzierungswirksame operative Erträge | | 82.200,00 | 130.000,00 | | |
| 212 | Erträge aus Transfers | 962.100,00 | 1.130.500,00 | 1.214.500,00 | 1.245.900,00 | 1.321.900,00 |
| 2121 | Transferertrag von Trägern des öffentlichen Rechts | 866.900,00 | 1.054.600,00 | 1.138.600,00 | 1.171.200,00 | 1.251.100,00 |
| 2122 | Transferertrag von Beteiligungen | | | | | |
| 2123 | Transferertrag von Unternehmen (mit Finanzunternehmen) | | | | | |
| 2124 | Transferertrag von Haushalten und Organisationen ohne Erwerbscharakter | 28.300,00 | 9.800,00 | 10.100,00 | 10.300,00 | 10.500,00 |
| 2125 | Transferertrag vom Ausland | | | | | |
| 2126 | Investitions- und Tilgungszuschüsse zwischen Unternehmungen und Betrieben der Gebietskörperschaft und der Gebietskörperschaft | | | | | |
| 2127 | Nicht finanzierungswirksamer Transferertrag | 66.900,00 | 66.100,00 | 65.800,00 | 64.400,00 | 60.300,00 |
| 213 | Finanzerträge | 0,00 | 0,00 | 0,00 | 0,00 | 0,00 |
| 2131 | Erträge aus Zinsen | | | | | |
| 2132 | Erträge aus Zinsen aus derivativen Finanzinstrumenten mit und ohne Grundgeschäft | | | | | |
| 2133 | Erträge aus Gewinnentnahmen von marktbestimmten Betrieben | | | | | |
| 2134 | Sonstige Finanzerträge | | | | | |
| 2135 | Erträge aus Dividenden/Gewinnausschüttungen | | | | | |
| 2136 | Sonstige nicht finanzierungswirksame Finanzerträge | | | | | |
| 21 | Summe Erträge | 3.279.300,00 | 3.593.800,00 | 3.832.900,00 | 3.639.500,00 | 3.760.000,00 |
| 221 | Personalaufwand | 840.400,00 | 921.100,00 | 1.013.700,00 | 906.800,00 | 933.300,00 |
| 2211 | Personalaufwand (Bezüge, Nebengebühren, Mehrleistungen) | 652.000,00 | 715.700,00 | 819.800,00 | 711.800,00 | 733.100,00 |
| 2212 | Gesetzlicher und freiwilliger Sozialaufwand | 164.400,00 | 181.900,00 | 174.200,00 | 179.300,00 | 184.500,00 |
| 2213 | Sonstiger Personalaufwand | | | | | |
| 2214 | Nicht finanzierungswirksamer Personalaufwand | 24.000,00 | 23.500,00 | 19.700,00 | 15.700,00 | 15.700,00 |
| 222 | Sachaufwand | 1.174.500,00 | 1.159.700,00 | 1.138.900,00 | 1.143.000,00 | 1.143.800,00 |
| 2221 | Gebrauchs- und Verbrauchsgüter, Handelswaren | 51.500,00 | 52.500,00 | 50.100,00 | 51.100,00 | 80.400,00 |
| 2222 | Verwaltungs- und Betriebsaufwand | 131.100,00 | 128.500,00 | 128.600,00 | 129.500,00 | 131.400,00 |

| MVAG | Mittelverwendungs- und aufbringungsgruppen (1. und 2. Ebene) | VA 2025 | Plan 2026 | Plan 2027 | Plan 2028 | Plan 2029 |
|-------------|---|---------------------|---------------------|---------------------|---------------------|---------------------|
| 2223 | Leasing- und Mietaufwand | 23.000,00 | 23.100,00 | 23.200,00 | 23.200,00 | 23.200,00 |
| 2224 | Instandhaltung | 56.800,00 | 62.200,00 | 56.100,00 | 59.700,00 | 59.000,00 |
| 2225 | Sonstiger Sachaufwand | 570.700,00 | 570.400,00 | 572.800,00 | 583.800,00 | 566.000,00 |
| 2226 | Nicht finanzierungswirksamer Sachaufwand | 341.400,00 | 323.000,00 | 308.100,00 | 295.700,00 | 283.800,00 |
| 223 | Transferaufwand | 1.026.600,00 | 1.082.600,00 | 1.135.700,00 | 1.202.300,00 | 1.288.400,00 |
| 2231 | Transferaufwand an Träger des öffentlichen Rechts | 1.007.800,00 | 1.063.800,00 | 1.116.700,00 | 1.183.200,00 | 1.269.200,00 |
| 2232 | Transferaufwand an Beteiligungen | | | | | |
| 2233 | Transferaufwand an Unternehmen (mit Finanzunternehmen) | 1.900,00 | 1.900,00 | 2.000,00 | 2.000,00 | 2.000,00 |
| 2234 | Transferaufwand an Haushalte und Organisationen ohne Erwerbscharakter | 16.900,00 | 16.900,00 | 17.000,00 | 17.100,00 | 17.200,00 |
| 2235 | Transferaufwand an das Ausland | | | | | |
| 2236 | Investitions- und Tilgungszuschüsse zwischen Unternehmungen und Betrieben der Gebietskörperschaft und der Gebietskörperschaft | | | | | |
| 2237 | Nicht finanzierungswirksamer Transferaufwand | | | | | |
| 224 | Finanzaufwand | 174.500,00 | 231.800,00 | 224.900,00 | 216.000,00 | 206.200,00 |
| 2241 | Aufwendungen für Zinsen | 173.100,00 | 230.400,00 | 223.500,00 | 214.600,00 | 204.800,00 |
| 2242 | Zinsen und sonstige Aufwendungen aus derivativen Finanzinstrumenten mit und ohne Grundgeschäft | | | | | |
| 2243 | Gewinnentnahmen von Unternehmungen und marktbestimmten Betrieben der Gebietskörperschaft (innerhalb der Gebietskörperschaft) | | | | | |
| 2244 | Sonstiger Finanzaufwand | 1.400,00 | 1.400,00 | 1.400,00 | 1.400,00 | 1.400,00 |
| 2245 | Nicht finanzierungswirksamer Finanzaufwand | | | | | |
| 22 | Summe Aufwendungen | 3.216.000,00 | 3.395.200,00 | 3.513.200,00 | 3.468.100,00 | 3.571.700,00 |
| SA0 | Saldo (0) Nettoergebnis (21 - 22) | 63.300,00 | 198.600,00 | 319.700,00 | 171.400,00 | 188.300,00 |
| 230 | Entnahmen von Haushaltsrücklagen | 0,00 | 0,00 | 0,00 | 0,00 | 0,00 |
| 2301 | Entnahmen von Haushaltsrücklagen | | | | | |
| 240 | Zuweisungen an Haushaltsrücklagen | 700,00 | 300,00 | 300,00 | 300,00 | 300,00 |
| 2401 | Zuweisungen an Haushaltsrücklagen | 700,00 | 300,00 | 300,00 | 300,00 | 300,00 |
| SA01 | Saldo (01) Haushaltsrücklagen (230 - 240) | -700,00 | -300,00 | -300,00 | -300,00 | -300,00 |
| SA00 | Saldo (00) Nettoergebnis nach Haushaltsrücklagen (Saldo 0 + Saldo 01) | 62.600,00 | 198.300,00 | 319.400,00 | 171.100,00 | 188.000,00 |

MFP - Finanzierungshaushalt Gesamt 1. Ebene
- interne Vergütungen enthalten

| MVAG | Mittelverwendungs- und -aufbringungsgruppen (1. Ebene) | VA 2025 | Plan 2026 | Plan 2027 | Plan 2028 | Plan 2029 |
|---------------------------|---|----------------------|----------------------|---------------------|---------------------|---------------------|
| OPERATIVE GEBARUNG | | | | | | |
| 311 | Einzahlungen aus operativer Verwaltungstätigkeit | 2.312.700,00 | 2.381.100,00 | 2.483.900,00 | 2.393.600,00 | 2.433.600,00 |
| 312 | Einzahlungen aus Transfers | 895.200,00 | 1.064.400,00 | 1.148.700,00 | 1.181.500,00 | 1.261.600,00 |
| 313 | Einzahlungen aus Finanzerträgen | | | | | |
| 31 | Summe Einzahlungen operative Gebarung | 3.207.900,00 | 3.445.500,00 | 3.632.600,00 | 3.575.100,00 | 3.695.200,00 |
| 321 | Auszahlungen aus Personalaufwand | 816.400,00 | 897.600,00 | 994.000,00 | 891.100,00 | 917.600,00 |
| 322 | Auszahlungen aus Sachaufwand | 828.600,00 | 836.700,00 | 826.300,00 | 847.300,00 | 855.500,00 |
| 323 | Auszahlungen aus Transfers | 1.022.600,00 | 1.078.600,00 | 1.131.700,00 | 1.198.300,00 | 1.284.400,00 |
| 324 | Auszahlungen aus Finanzaufwand | 174.500,00 | 231.800,00 | 224.900,00 | 216.000,00 | 206.200,00 |
| 32 | Summe Auszahlungen operative Gebarung | 2.842.100,00 | 3.044.700,00 | 3.176.900,00 | 3.152.700,00 | 3.263.700,00 |
| SA1 | Saldo (1) Geldfluss aus der operativen Gebarung (31 – 32) | 365.800,00 | 400.800,00 | 455.700,00 | 422.400,00 | 431.500,00 |
| INVESTIVE GEBARUNG | | | | | | |
| 331 | Einzahlungen aus der Investitionstätigkeit | | | | | |
| 332 | Einzahlungen aus der Rückzahlung von Darlehen sowie gewährten Vorschüssen | | | | | |
| 333 | Einzahlungen aus Kapitaltransfers | 127.900,00 | 175.100,00 | 36.000,00 | 34.000,00 | 37.400,00 |
| 33 | Summe Einzahlungen investive Gebarung | 127.900,00 | 175.100,00 | 36.000,00 | 34.000,00 | 37.400,00 |
| 341 | Auszahlungen aus der Investitionstätigkeit | 1.757.600,00 | 1.731.800,00 | 238.400,00 | 216.800,00 | 238.400,00 |
| 342 | Auszahlungen aus der Gewährung von Darlehen sowie gewährten Vorschüssen | | | | | |
| 343 | Auszahlungen aus Kapitaltransfers | 4.000,00 | 4.000,00 | 4.000,00 | 4.000,00 | 4.000,00 |
| 34 | Summe Auszahlungen investive Gebarung | 1.761.600,00 | 1.735.800,00 | 242.400,00 | 220.800,00 | 242.400,00 |
| SA2 | Saldo (2) Geldfluss aus der investiven Gebarung (33 – 34) | -1.633.700,00 | -1.560.700,00 | -206.400,00 | -186.800,00 | -205.000,00 |
| SA3 | Saldo (3) Nettofinanzierungssaldo (Saldo 1 + Saldo 2) | -1.267.900,00 | -1.159.900,00 | 249.300,00 | 235.600,00 | 226.500,00 |

| MVAG | Mittelverwendungs- und -aufbringungsgruppen (1. Ebene) | VA 2025 | Plan 2026 | Plan 2027 | Plan 2028 | Plan 2029 |
|-------------------------------|---|---------------------|---------------------|--------------------|--------------------|--------------------|
| FINANZIERUNGSTÄTIGKEIT | | | | | | |
| 351 | Einzahlungen aus der Aufnahme von Finanzschulden | 1.413.200,00 | 1.467.300,00 | 94.800,00 | 94.800,00 | 101.700,00 |
| 353 | Einzahlungen infolge eines Kapitaltausches bei derivativen Finanzinstrumenten mit Grundgeschäft | | | | | |
| 355 | Einzahlungen aus dem Abgang von Finanzinstrumenten | | | | | |
| 35 | Summe Einzahlungen aus der Finanzierungstätigkeit | 1.413.200,00 | 1.467.300,00 | 94.800,00 | 94.800,00 | 101.700,00 |
| 361 | Auszahlungen aus der Tilgung von Finanzschulden | 238.500,00 | 314.000,00 | 350.700,00 | 337.000,00 | 327.900,00 |
| 363 | Auszahlungen infolge eines Kapitaltausches bei derivativen Finanzinstrumenten mit Grundgeschäft | | | | | |
| 365 | Auszahlungen für den Erwerb von Finanzinstrumenten | | | | | |
| 36 | Summe Auszahlungen aus der Finanzierungstätigkeit | 238.500,00 | 314.000,00 | 350.700,00 | 337.000,00 | 327.900,00 |
| SA4 | Saldo (4) Geldfluss aus der Finanzierungstätigkeit (35 – 36) | 1.174.700,00 | 1.153.300,00 | -255.900,00 | -242.200,00 | -226.200,00 |
| SA5 | Saldo (5) Geldfluss aus der voranschlagswirksamen Gebarung (Saldo 3 + Saldo 4) | -93.200,00 | -6.600,00 | -6.600,00 | -6.600,00 | 300,00 |

MFP - Finanzierungshaushalt Gesamt 1. und 2. Ebene
- interne Vergütungen enthalten

| MVAG | Mittelverwendungs- und aufbringungsgruppen (1. und 2. Ebene) | VA 2025 | Plan 2026 | Plan 2027 | Plan 2028 | Plan 2029 |
|------------|---|---------------------|---------------------|---------------------|---------------------|---------------------|
| 311 | Einzahlungen aus operativer Verwaltungstätigkeit | 2.312.700,00 | 2.381.100,00 | 2.483.900,00 | 2.393.600,00 | 2.433.600,00 |
| 3111 | Einzahlungen aus eigenen Abgaben | 279.800,00 | 284.700,00 | 289.800,00 | 294.700,00 | 299.200,00 |
| 3112 | Einzahlungen aus Ertragsanteilen | 1.079.000,00 | 1.100.600,00 | 1.122.600,00 | 1.145.000,00 | 1.167.900,00 |
| 3113 | Einzahlungen aus Gebühren | 406.300,00 | 415.200,00 | 423.800,00 | 432.500,00 | 440.800,00 |
| 3114 | Einzahlungen aus Leistungen | 310.100,00 | 310.600,00 | 306.300,00 | 305.100,00 | 305.400,00 |
| 3115 | Einzahlungen aus Besitz und wirtschaftlicher Tätigkeit | 144.500,00 | 148.200,00 | 150.800,00 | 153.400,00 | 156.100,00 |
| 3116 | Einzahlungen aus Veräußerung von geringwertigen Wirtschaftsgütern (GWG) und sonstige Einzahlungen | 93.000,00 | 121.800,00 | 190.600,00 | 62.900,00 | 64.200,00 |
| 312 | Einzahlungen aus Transfers | 895.200,00 | 1.064.400,00 | 1.148.700,00 | 1.181.500,00 | 1.261.600,00 |
| 3121 | Transferzahlungen von Trägern des öffentlichen Rechts | 866.900,00 | 1.054.600,00 | 1.138.600,00 | 1.171.200,00 | 1.251.100,00 |
| 3122 | Transferzahlungen von Beteiligten | | | | | |
| 3123 | Transferzahlungen von Unternehmen (inkl. Finanzunternehmen) | | | | | |
| 3124 | Transferzahlungen von Haushalten und Organisationen ohne Erwerbscharakter | 28.300,00 | 9.800,00 | 10.100,00 | 10.300,00 | 10.500,00 |
| 3125 | Transferzahlungen vom Ausland | | | | | |
| 3126 | Investitions- und Tilgungszuschüsse zwischen Unternehmungen und Betrieben der Gebietskörperschaft und der Gebietskörperschaft | | | | | |
| 313 | Einzahlungen aus Finanzerträgen | 0,00 | 0,00 | 0,00 | 0,00 | 0,00 |
| 3131 | Einzahlungen aus Zinserträgen | | | | | |
| 3132 | Einzahlungen aus Zinsen aus derivativen Finanzinstrumenten mit und ohne Grundgeschäft | | | | | |
| 3133 | Einzahlungen aus Gewinnentnahmen von marktbestimmten Betrieben | | | | | |
| 3134 | Sonstige Einzahlungen aus Finanzerträgen | | | | | |
| 3135 | Einzahlungen aus Dividenden/Gewinnausschüttungen | | | | | |
| 31 | Summe Einzahlungen operative Gebarung | 3.207.900,00 | 3.445.500,00 | 3.632.600,00 | 3.575.100,00 | 3.695.200,00 |
| 321 | Auszahlungen aus Personalaufwand | 816.400,00 | 897.600,00 | 994.000,00 | 891.100,00 | 917.600,00 |
| 3211 | Auszahlungen für Personalaufwand (Bezüge, Nebengebühren, und Mehrleistungsvergütungen) | 652.000,00 | 715.700,00 | 819.800,00 | 711.800,00 | 733.100,00 |
| 3212 | Auszahlungen für gesetzliche und freiwillige Sozialaufwendungen | 164.400,00 | 181.900,00 | 174.200,00 | 179.300,00 | 184.500,00 |
| 3213 | Auszahlungen aus sonstigem Personalaufwand | | | | | |
| 322 | Auszahlungen aus Sachaufwand | 828.600,00 | 836.700,00 | 826.300,00 | 847.300,00 | 855.500,00 |
| 3221 | Auszahlungen für Gebrauchs- und Verbrauchsgüter, Handelswaren | 51.500,00 | 52.500,00 | 50.100,00 | 51.100,00 | 80.400,00 |
| 3222 | Auszahlungen für Verwaltungs- und Betriebsaufwand | 131.100,00 | 128.500,00 | 128.600,00 | 129.500,00 | 131.400,00 |
| 3223 | Auszahlungen für Leasing- und Mietaufwand | 23.000,00 | 23.100,00 | 23.200,00 | 23.200,00 | 23.200,00 |
| 3224 | Auszahlungen für Instandhaltung | 56.800,00 | 62.200,00 | 56.100,00 | 59.700,00 | 59.000,00 |
| 3225 | Sonstige Auszahlungen aus Sachaufwand | 566.200,00 | 570.400,00 | 568.300,00 | 583.800,00 | 561.500,00 |
| 3226 | Auszahlungen aus der Inanspruchnahme von Haftungen | | | | | |

| MVAG | Mittelverwendungs- und aufbringungsgruppen (1. und 2. Ebene) | VA 2025 | Plan 2026 | Plan 2027 | Plan 2028 | Plan 2029 |
|------------|---|---------------------|---------------------|---------------------|---------------------|---------------------|
| 323 | Auszahlungen aus Transfers | 1.022.600,00 | 1.078.600,00 | 1.131.700,00 | 1.198.300,00 | 1.284.400,00 |
| 3231 | Transferzahlungen an Träger des öffentlichen Rechts | 1.007.800,00 | 1.063.800,00 | 1.116.700,00 | 1.183.200,00 | 1.269.200,00 |
| 3232 | Transferzahlungen an Beteiligungen | | | | | |
| 3233 | Transferzahlungen an Unternehmen (inkl. Finanzunternehmen) | 1.900,00 | 1.900,00 | 2.000,00 | 2.000,00 | 2.000,00 |
| 3234 | Transferzahlungen an Haushalte und Organisationen ohne Erwerbscharakter | 12.900,00 | 12.900,00 | 13.000,00 | 13.100,00 | 13.200,00 |
| 3235 | Transferzahlungen an das Ausland | | | | | |
| 3236 | Investitions- und Tilgungszuschüsse zwischen Unternehmungen und Betrieben der Gebietskörperschaft und der Gebietskörperschaft | | | | | |
| 324 | Auszahlungen aus Finanzaufwand | 174.500,00 | 231.800,00 | 224.900,00 | 216.000,00 | 206.200,00 |
| 3241 | Auszahlungen für Zinsen | 173.100,00 | 230.400,00 | 223.500,00 | 214.600,00 | 204.800,00 |
| 3242 | Auszahlungen für Zinsen aus derivativen Finanzinstrumenten mit und ohne Grundgeschäft | | | | | |
| 3243 | Auszahlungen aus Gewinnentnahmen von marktbestimmten Betrieben | | | | | |
| 3244 | Sonstige Auszahlungen aus Finanzaufwendungen | 1.400,00 | 1.400,00 | 1.400,00 | 1.400,00 | 1.400,00 |
| 32 | Summe Auszahlungen operative Gebarung | 2.842.100,00 | 3.044.700,00 | 3.176.900,00 | 3.152.700,00 | 3.263.700,00 |
| SA1 | Saldo (1) Geldfluss aus der operativen Gebarung (31 – 32) | 365.800,00 | 400.800,00 | 455.700,00 | 422.400,00 | 431.500,00 |
| 331 | Einzahlungen aus der Investitionstätigkeit | 0,00 | 0,00 | 0,00 | 0,00 | 0,00 |
| 3311 | Einzahlungen aus der Veräußerung von immateriellem Vermögen | | | | | |
| 3312 | Einzahlungen aus der Veräußerung von Grundstücken und Grundstückeinrichtungen | | | | | |
| 3313 | Einzahlungen aus der Veräußerung von Gebäuden und Bauten | | | | | |
| 3314 | Einzahlungen aus der Veräußerung von technischen Anlagen, Fahrzeugen und Maschinen | | | | | |
| 3315 | Einzahlungen aus der Veräußerung von Amts-, Betriebs- und Geschäftsausstattung | | | | | |
| 3316 | Einzahlungen aus der Veräußerung von Kulturgütern | | | | | |
| 3317 | Einzahlungen aus der Veräußerung von Beteiligungen | | | | | |
| 3318 | Einzahlungen aus der Veräußerung von kofinanzierten Schutzbauten | | | | | |
| 332 | Einzahlungen aus der Rückzahlung von Darlehen sowie gewährten Vorschüssen | 0,00 | 0,00 | 0,00 | 0,00 | 0,00 |
| 3321 | Einzahlungen aus Darlehen an Träger des öffentlichen Rechts | | | | | |
| 3322 | Einzahlungen aus Darlehen an Beteiligungen | | | | | |
| 3323 | Einzahlungen aus Darlehen an Unternehmen und Haushalte | | | | | |
| 3325 | Einzahlungen aus Vorschüssen und Anzahlungen | | | | | |
| 333 | Einzahlungen aus Kapitaltransfers | 127.900,00 | 175.100,00 | 36.000,00 | 34.000,00 | 37.400,00 |
| 3331 | Kapitaltransferzahlungen von Trägern des öffentlichen Rechts | 81.000,00 | 112.500,00 | 2.700,00 | | 2.700,00 |
| 3332 | Kapitaltransferzahlungen von Beteiligungen | | | | | |
| 3333 | Kapitaltransferzahlungen von Unternehmen | | | | | |
| 3334 | Kapitaltransferzahlungen von Haushalten und Organisationen ohne Erwerbscharakter | 31.900,00 | 32.600,00 | 33.300,00 | 34.000,00 | 34.700,00 |

| MVAG | Mittelverwendungs- und aufbringungsgruppen (1. und 2. Ebene) | VA 2025 | Plan 2026 | Plan 2027 | Plan 2028 | Plan 2029 |
|------------|--|----------------------|----------------------|--------------------|--------------------|--------------------|
| 3335 | Kapitaltransferzahlungen vom Ausland | 15.000,00 | 30.000,00 | | | |
| 33 | Summe Einzahlungen investive Gebarung | 127.900,00 | 175.100,00 | 36.000,00 | 34.000,00 | 37.400,00 |
| 341 | Auszahlungen aus der Investitionstätigkeit | 1.757.600,00 | 1.731.800,00 | 238.400,00 | 216.800,00 | 238.400,00 |
| 3411 | Auszahlungen für den Erwerb von immateriellem Vermögen | 2.400,00 | 2.500,00 | 2.500,00 | 2.500,00 | 2.500,00 |
| 3412 | Auszahlungen für den Erwerb von Grundstücken und Grundstückseinrichtungen | 349.800,00 | 599.800,00 | 231.400,00 | 209.800,00 | 231.400,00 |
| 3413 | Auszahlungen für den Erwerb von Gebäuden und Bauten | 1.368.700,00 | 1.125.000,00 | | | |
| 3414 | Auszahlungen für den Erwerb von technischen Anlagen, Fahrzeugen und Maschinen | 29.700,00 | 1.500,00 | 1.500,00 | 1.500,00 | 1.500,00 |
| 3415 | Auszahlungen für den Erwerb von Amts-, Betriebs- und Geschäftsausstattung | 7.000,00 | 3.000,00 | 3.000,00 | 3.000,00 | 3.000,00 |
| 3416 | Auszahlungen für den Erwerb von Kulturgütern | | | | | |
| 3417 | Auszahlungen für den Erwerb von Beteiligungen | | | | | |
| 3418 | Auszahlungen für den Erwerb von kofinanzierten Schutzbauten | | | | | |
| 342 | Auszahlungen aus der Gewährung von Darlehen sowie gewährten Vorschüssen | 0,00 | 0,00 | 0,00 | 0,00 | 0,00 |
| 3421 | Auszahlungen von Darlehen an Träger des öffentlichen Rechts | | | | | |
| 3422 | Auszahlungen von Darlehen an Beteiligungen | | | | | |
| 3423 | Auszahlungen von Darlehen an Unternehmen und Haushalte | | | | | |
| 3425 | Auszahlungen von Vorschüssen und Anzahlungen | | | | | |
| 343 | Auszahlungen aus Kapitaltransfers | 4.000,00 | 4.000,00 | 4.000,00 | 4.000,00 | 4.000,00 |
| 3431 | Kapitaltransferzahlungen an Träger des öffentlichen Rechts | | | | | |
| 3432 | Kapitaltransferzahlungen an Beteiligungen | | | | | |
| 3433 | Kapitaltransferzahlungen an Unternehmen (Finanzunternehmen) | | | | | |
| 3434 | Kapitaltransferzahlungen an Haushalte und Organisationen ohne Erwerbscharakter | 4.000,00 | 4.000,00 | 4.000,00 | 4.000,00 | 4.000,00 |
| 3435 | Kapitaltransferzahlungen an das Ausland | | | | | |
| 34 | Summe Auszahlungen investive Gebarung | 1.761.600,00 | 1.735.800,00 | 242.400,00 | 220.800,00 | 242.400,00 |
| SA2 | Saldo (2) Geldfluss aus der investiven Gebarung (33 – 34) | -1.633.700,00 | -1.560.700,00 | -206.400,00 | -186.800,00 | -205.000,00 |
| SA3 | Saldo (3) Nettofinanzierungssaldo (Saldo 1 + Saldo 2) | -1.267.900,00 | -1.159.900,00 | 249.300,00 | 235.600,00 | 226.500,00 |
| 351 | Einzahlungen aus der Aufnahme von Finanzschulden | 1.413.200,00 | 1.467.300,00 | 94.800,00 | 94.800,00 | 101.700,00 |
| 3511 | Einzahlungen aus empfangenen Darlehen von öffentlichen Körperschaften und Rechtsträgern | | | | | |
| 3512 | Einzahlungen aus empfangenen Darlehen von Beteiligungen | | | | | |
| 3513 | Einzahlungen aus empfangenen Darlehen von Unternehmen und privaten Haushalten | | | | | |
| 3514 | Einzahlungen aus Finanzschulden (Finanzunternehmen) | 1.413.200,00 | 1.467.300,00 | 94.800,00 | 94.800,00 | 101.700,00 |
| 3515 | Einzahlungen aus Aufnahmen von Leasingverbindlichkeiten | | | | | |
| 353 | Einzahlungen infolge eines Kapitaltausches bei derivativen Finanzinstrumenten mit Grundgeschäft | 0,00 | 0,00 | 0,00 | 0,00 | 0,00 |

| MVAG | Mittelverwendungs- und aufbringungsgruppen (1. und 2. Ebene) | VA 2025 | Plan 2026 | Plan 2027 | Plan 2028 | Plan 2029 |
|------------|--|---------------------|---------------------|--------------------|--------------------|--------------------|
| 3530 | Einzahlungen infolge eines Kapitaltausches bei derivativen Finanzinstrumenten mit Grundgeschäft | | | | | |
| 355 | Einzahlungen aus dem Abgang von Finanzinstrumenten | 0,00 | 0,00 | 0,00 | 0,00 | 0,00 |
| 3550 | Einzahlungen aus dem Abgang von Finanzinstrumenten | | | | | |
| 35 | Summe Einzahlungen aus der Finanzierungstätigkeit | 1.413.200,00 | 1.467.300,00 | 94.800,00 | 94.800,00 | 101.700,00 |
| 361 | Auszahlungen aus der Tilgung von Finanzschulden | 238.500,00 | 314.000,00 | 350.700,00 | 337.000,00 | 327.900,00 |
| 3611 | Auszahlungen aus empfangenen Darlehen von öffentlichen Körperschaften und Rechtsträgern | 5.300,00 | 9.400,00 | 9.500,00 | 9.300,00 | 5.500,00 |
| 3612 | Auszahlungen aus empfangenen Darlehen von Beteiligungen | | | | | |
| 3613 | Auszahlungen aus empfangenen Darlehen von Unternehmen und privaten Haushalten | | | | | |
| 3614 | Auszahlungen aus Finanzschulden | 233.200,00 | 304.600,00 | 341.200,00 | 327.700,00 | 322.400,00 |
| 3615 | Auszahlungen aus Rückzahlungen von Leasingverbindlichkeiten | | | | | |
| 363 | Auszahlungen infolge eines Kapitaltausches bei derivativen Finanzinstrumenten mit Grundgeschäft | 0,00 | 0,00 | 0,00 | 0,00 | 0,00 |
| 3630 | Auszahlungen infolge eines Kapitaltausches bei derivativen Finanzinstrumenten mit Grundgeschäft | | | | | |
| 365 | Auszahlungen für den Erwerb von Finanzinstrumenten | 0,00 | 0,00 | 0,00 | 0,00 | 0,00 |
| 3650 | Auszahlungen für den Erwerb von Finanzinstrumenten | | | | | |
| 36 | Summe Auszahlungen aus der Finanzierungstätigkeit | 238.500,00 | 314.000,00 | 350.700,00 | 337.000,00 | 327.900,00 |
| SA4 | Saldo (4) Geldfluss aus der Finanzierungstätigkeit (35 – 36) | 1.174.700,00 | 1.153.300,00 | -255.900,00 | -242.200,00 | -226.200,00 |
| SA5 | Saldo (5) Geldfluss aus der voranschlagswirksamen Gebarung (Saldo 3 + Saldo 4) | -93.200,00 | -6.600,00 | -6.600,00 | -6.600,00 | 300,00 |

MFP - Schuldenentwicklung

| Bezeichnung | VA 2025 | Plan 2026 | Plan 2027 | Plan 2028 | Plan 2029 |
|--|------------------|------------------|------------------|------------------|------------------|
| Gesamte Schulden | | | | | |
| Buchwert 01.01. | 2.950.900 | 4.125.600 | 5.278.900 | 5.023.000 | 4.424.000 |
| Zugang | 1.413.200 | 1.467.300 | 94.800 | 94.800 | 101.700 |
| Tilgung | 238.500 | 314.000 | 350.700 | 337.000 | 327.900 |
| Buchwert 31.12. | 4.125.600 | 5.278.900 | 5.023.000 | 4.780.800 | 4.197.800 |
| Zinsen | 167.100 | 224.400 | 217.500 | 208.600 | 198.800 |
| Ersätze | 25.300 | 35.400 | 33.200 | 30.900 | 28.900 |
| Gesamt-Schuldendienst | 405.600 | 538.400 | 568.200 | 545.600 | 526.700 |
| nicht Maastricht-relevante Schulden | | | | | |
| Buchwert 01.01. | 917.600 | 856.500 | 1.023.600 | 952.700 | 872.500 |
| Zugang | | 230.000 | | | |
| Tilgung | 61.100 | 62.900 | 70.900 | 70.900 | 68.000 |
| Buchwert 31.12. | 856.500 | 1.023.600 | 952.700 | 881.800 | 804.500 |
| Zinsen | 35.400 | 41.900 | 39.200 | 37.200 | 35.300 |
| Ersätze | | | | | |
| Gesamt-Schuldendienst | 96.500 | 104.800 | 110.100 | 108.100 | 103.300 |
| Maastricht-relevante Schulden | | | | | |
| Buchwert 01.01. | 2.033.300 | 3.269.100 | 4.255.300 | 4.070.300 | 3.551.500 |
| Zugang | 1.413.200 | 1.237.300 | 94.800 | 94.800 | 101.700 |
| Tilgung | 177.400 | 251.100 | 279.800 | 266.100 | 259.900 |
| Buchwert 31.12. | 3.269.100 | 4.255.300 | 4.070.300 | 3.899.000 | 3.393.300 |
| Zinsen | 131.700 | 182.500 | 178.300 | 171.400 | 163.500 |
| Ersätze | 25.300 | 35.400 | 33.200 | 30.900 | 28.900 |
| Gesamt-Schuldendienst | 309.100 | 433.600 | 458.100 | 437.500 | 423.400 |

| Seite | Inhalt |
|-------|--|
| 3 | Vorbericht |
| 17 | Kundmachung_VA_Gemeinde.pdf |
| 21 | Beschluesse_VA_Gemeinde.pdf |
| 25 | Einladung_VA_Gemeinde.pdf |
| 29 | Protokoll_VA_Gemeinde.pdf |
| 33 | Ergebnishaushalt Gesamt 1. Ebene (Anlage 1a) - interne Vergütungen enthalten |
| 37 | Ergebnishaushalt Gesamt 1. und 2. Ebene (Anlage 1a) - interne Vergütungen enthalten |
| 41 | Finanzierungshaushalt Gesamt 1. Ebene (Anlage 1b) - bereinigt um interne Vergütungen |
| 45 | Finanzierungshaushalt Gesamt 1. und 2. Ebene (Anlage 1b) - interne Vergütungen enthalten |
| 51 | Ergebnishaushalt Bereichsbudget 1. und 2. Ebene (Anlage 1a) |
| 73 | Finanzierungshaushalt Bereichsbudget 1. und 2. Ebene (Anlage 1b) |
| 115 | Querschnitt (Anlage 5b) |
| 119 | Ergebnis- und Finanzierungsvoranschlag Detailnachweis |
| 215 | Haushaltspotential (aufbauend auf der Ergebnisrechnung) |
| 221 | Haushaltspotenzial Mittelfristiger Finanzplan |
| 239 | Nachweis der Investitionstätigkeit |
| 257 | Personaldaten iSd ÖStp (Anlage 4) |
| 263 | Nachweis über Transferzahlungen (Anlage 6a) |
| 269 | Nachweis über Haushaltsrücklagen und Zahlungsmittelreserven (Anlage 6b) |
| 273 | Einzelnachweis über Finanzschulden und Schuldendienst (Anlage 6c) |
| 283 | Nachweis über haushaltsinterne Vergütungen (Anlage 6f) |
| 287 | Leasingspiegel (Anlage 6i) |
| 291 | Haftungsnachweis (Anlage 6r) |
| 295 | Rückstellungsspiegel (Anlage 6q) |
| 299 | Dienstpostenplan |
| 303 | Nachweis Vermögen mit abgeänderter Nutzungsdauer |
| 307 | MFP - Ergebnishaushalt Gesamt 1. Ebene - interne Vergütungen enthalten |
| 311 | MFP - Ergebnishaushalt Gesamt 1. und 2. Ebene - interne Vergütungen enthalten |
| 315 | MFP - Finanzierungshaushalt Gesamt 1. Ebene - interne Vergütungen enthalten |
| 319 | MFP - Finanzierungshaushalt Gesamt 1. und 2. Ebene - interne Vergütungen enthalten |
| 325 | MFP - Schuldenentwicklung |