



Marktgemeinde Hohenberg

Rechnungsabschluss 2025

Vorbericht

Marktgemeinde Hohenberg

GemNr.: 31404

Verwaltungsbezirk: Lilienfeld

Land: Niederösterreich

Einwohnerzahl: 1.406

Fläche: 56,70 km²

Rechnungsabschluss für das Haushaltsjahr 2025

Der Bürgermeister ist gemäß § 75 Abs. 3 der NÖ Gemeindeordnung 1973 verpflichtet, dem Gemeinderat einen Nachtragsvoranschlag vorzulegen, wenn sich im Laufe des Haushaltsjahres zeigt, dass der veranschlagte Ausgleich zwischen den Ausgaben und Einnahmen auch bei Ausnützung aller Sparmöglichkeiten nur durch eine Änderung des Voranschlages, insbesondere der Abgabenebesätze eingehalten werden kann.

Hebesätze gemäß § 15 Abs. 2 FAG 2008 dürfen innerhalb eines Jahres nur einmal, und zwar bis spätestens 30.06. des laufenden Jahres geändert werden (Grundsteuer A und B, Kommunalsteuer)

Für das Verfahren zur Erstellung des Nachtragsvoranschlages und Nachtragshaushaltsbeschlusses sind die Bestimmungen über das Verfahren zur Erstellung des Voranschlages und Haushaltsbeschlusses nach § 73 der NÖ Gemeindeordnung 1973 maßgebend.

Wurden durch den Nachtragshaushaltsbeschluss Hebesätze von Gemeindesteuern geändert, ist das dem Finanzamt zu melden. Außerdem wird daran erinnert, dass ein Nachtragshaushaltsbeschluss öffentlich kundgemacht werden muss.

Marktgemeinde Hohenberg

Verwaltungsbezirk: Lilienfeld

Land: Niederösterreich

ABSCHRIFT DER ÖFFENTLICHEN KUNDMACHUNG

Der Entwurf des Rechnungsabschluss 2025 liegt durch zwei Wochen in der Zeit vom 25. Februar 2026 bis 11. März 2026 während der Amtsstunden zur öffentlichen Einsicht auf.

Während dieser Zeit können Stellungnahmen dazu im Gemeindeamt schriftlich eingebracht werden.

Die öffentliche Sitzung des Gemeinderates über Haushaltsbeschluss und Rechnungsabschluss 2025 findet am 12. März 2026 um 18:00 Uhr in 3192 Hohenberg, im Sitzungssaal der Marktgemeinde Hohenberg statt.

Angeschlagen am:

Abgenommen am: _____

Marktgemeinde Hohenberg

Verwaltungsbezirk: Lilienfeld

Land: Niederösterreich

INFORMATION ÜBER DIE VON DER GEMEINDE FESTGESETZTEN ABGABEN UND ENTGELTE

(A) GEMEINDESTEUERN

○ Grundsteuer A von land- und forstwirtschaftlichen Betrieben	500 v. H. d. Bemessungsgrundlage
○ Grundsteuer B von Grundstücken	500 v. H. d. Bemessungsgrundlage
○ Kommunalsteuer	3 v. H. d. Bemessungsgrundlage
○ Hundeabgabe	
• Nutzhunde	6.54 €
• alle übrigen Hunde	20.00 €
• alle Hunde mit Gefährdungspotential	65.40 €
○ Lustbarkeitsabgabe laut Verordnung des Gemeinderates vom	02.12.2010
○ Gebrauchsabgabe laut Verordnung des Gemeinderates vom	23.03.2017
○	
○ Abfallwirtschaftsabgabe laut Verordnung des Gemeinderates vom	10.12.1992 i.d.F. vom 14.12.2017
○ Aufschließungsabgabe Einheitssatz	650.00 €
○ Nächtigungstaxe pro Nächtigung	2,50 €
○ Interessentenbeitrag A	1.5000 v. T. d. Bemessungsgrundlage
○ Interessentenbeitrag B	1.2500 v. T. d. Bemessungsgrundlage
○ Interessentenbeitrag C	1.0000 v. T. d. Bemessungsgrundlage
○ Interessentenbeitrag D	0.7500 v. T. d. Bemessungsgrundlage

(B) GEBÜHREN

○ Kanalgebühren laut Kanalabgabenordnung vom	05.05.1988 i.d.F. vom 01.07.2021
○ Wasserversorgungsabgaben und Wassergeb. laut Wasserabgabenordnung vom	22.02.1990 i.d.F. vom 29.09.2022
○ Friedhofsgebühren laut Friedhofsgebührenordnung vom	15.12.1994 i.d.F. vom 17.12.2020
○ Abfallwirtschaftsgebühren laut Abfallwirtschaftsverordnung vom	10.12.1992 i.d.F. vom 14.12.2017

(C) SONSTIGE ABGABEN

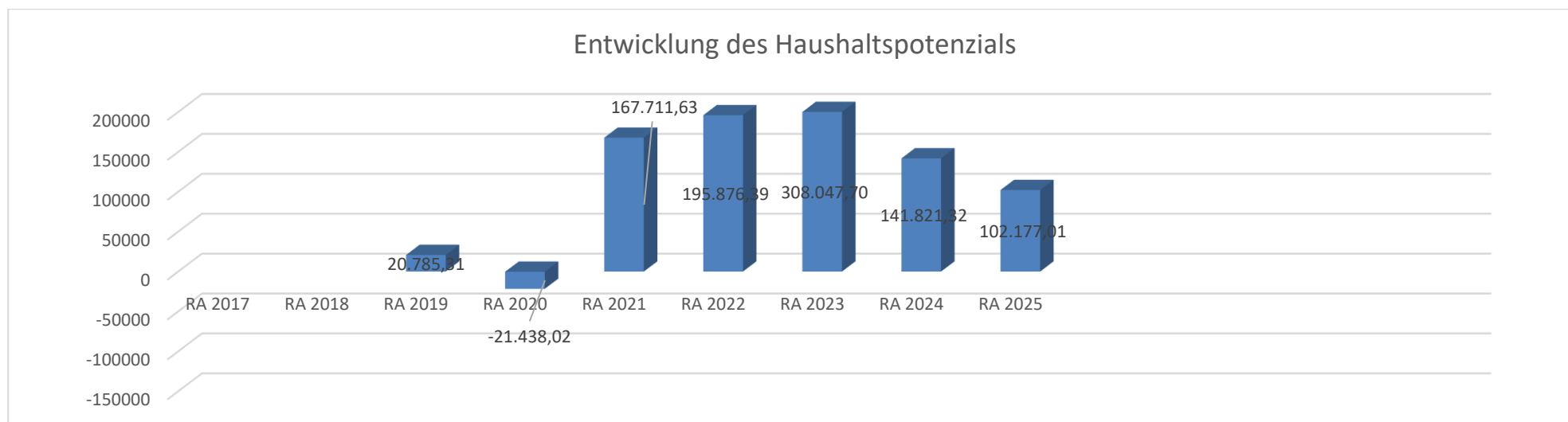
- Verwaltungsabgaben
- Kommissionsgebühren

(D) PRIVATRECHTLICHE ENTGELTE

- Badegebühren lt. Verordnung vom 22.03.2018

Vorbericht zum Rechnungsabschluss 2025 gemäß § 3 der NÖ Gemeindehaushaltsverordnung (NÖ GHVO)

Entwicklung des Haushaltspotenzials



Erläuterung:

Das Haushaltspotential hat seine Grundlage in § 67 Z. 11 der NÖ Gemeindeordnung 1973 (NÖ GO 1973) und ist erstmals im Voranschlag 2020 auszuweisen. Die Angaben zu den Vorjahren entfallen daher.

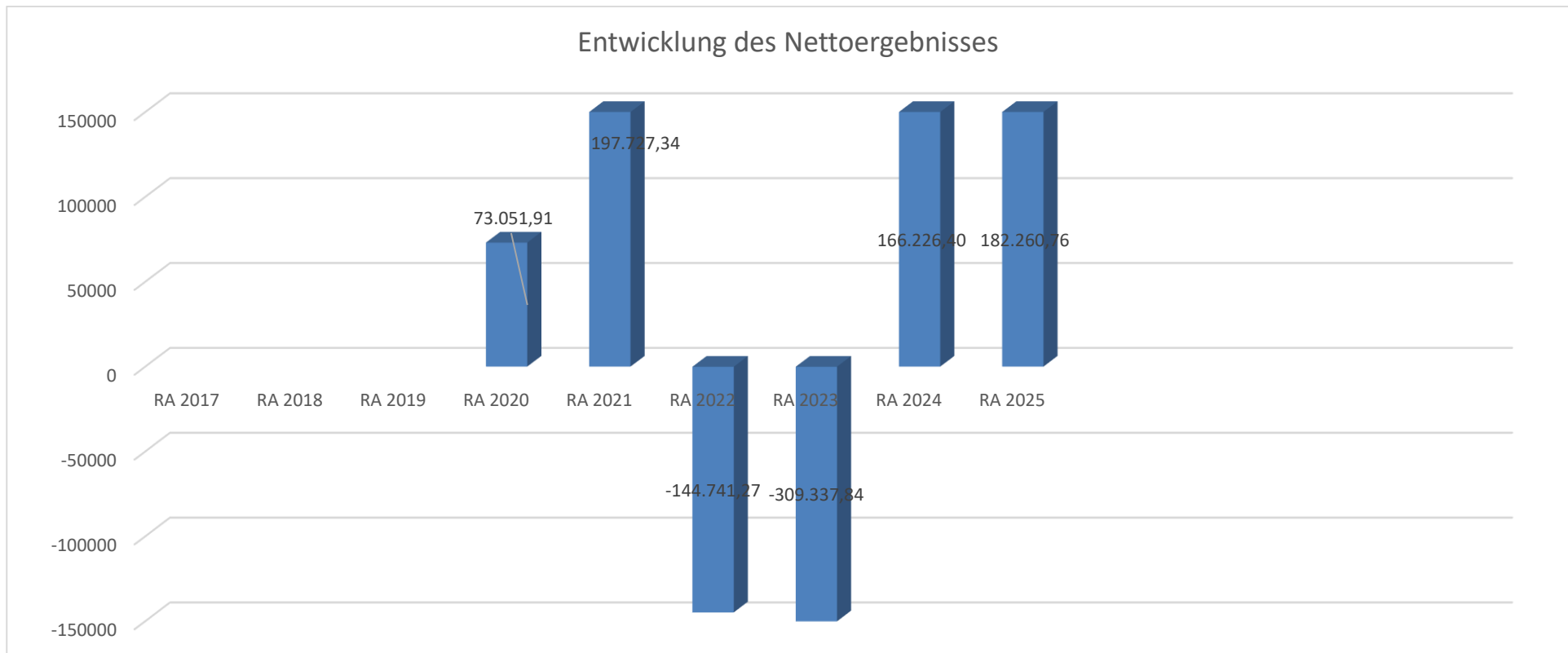
Haushaltspotential:

Differenz der wiederkehrenden Mittelaufbringungen abzüglich der wiederkehrenden Mittelverwendungen unter Berücksichtigung der entsprechenden Forderungen und Verbindlichkeiten.

Das Haushaltspotenzial ist eine wichtige Kenngröße und gibt die aktuelle Leistungsfähigkeit der Gemeinde wieder. Das schafft Vergleichbarkeit mit der bisherigen Rechtslage, aus der Überschüsse und Abgänge abzuleiten waren und dient der Transparenz.

Wenn das Haushaltspotenzial innerhalb des Zeitraumes des mittelfristigen Finanzplanes laufend negativ ist, ist ein Haushaltskonsolidierungskonzept zu erstellen (§ 72b Abs. 1 Z. 2 NÖ GO 1973).

Entwicklung des Nettoergebnisses



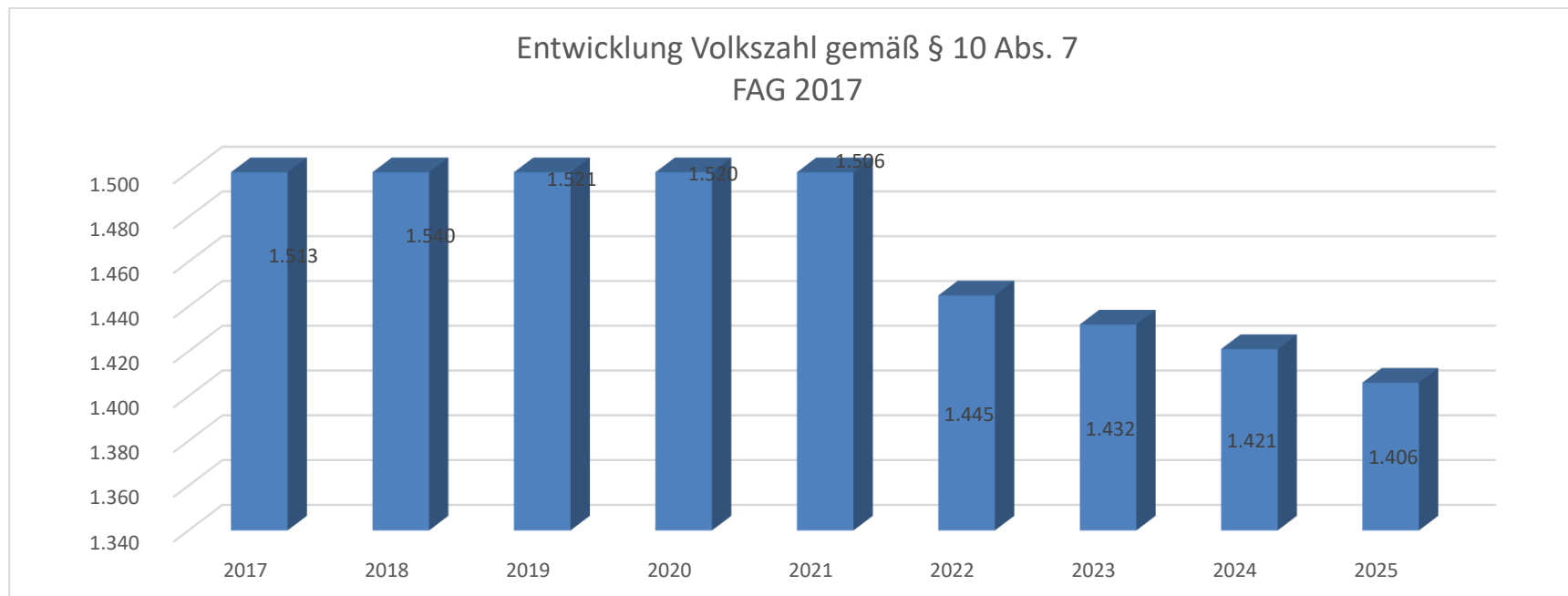
Erläuterung:

Beim Nettoergebnis handelt es sich um das Ergebnis des Ergebnisvoranschlags und ist erstmals für das Haushaltsjahr 2020 auszuweisen. Die Angaben zu den Vorjahren entfallen daher.

Ein positives Nettoergebnis bedeutet, dass die Erträge voraussichtlich ausreichend sein werden, die Aufwendungen für die kommunalen Leistungen (inklusive des Werteverzehrs des Anlagevermögens in Form der Abschreibungen) abzudecken.

Ein negatives Nettoergebnis heißt, dass dies nicht zur Gänze (in der Höhe des negativen Wertes) möglich ist.

Entwicklung der Volkszahl gemäß § 10 Abs. 7 FAG 2017, BGBl. I Nr. 116/2016 in der Fassung BGBl. I Nr. 106/2018

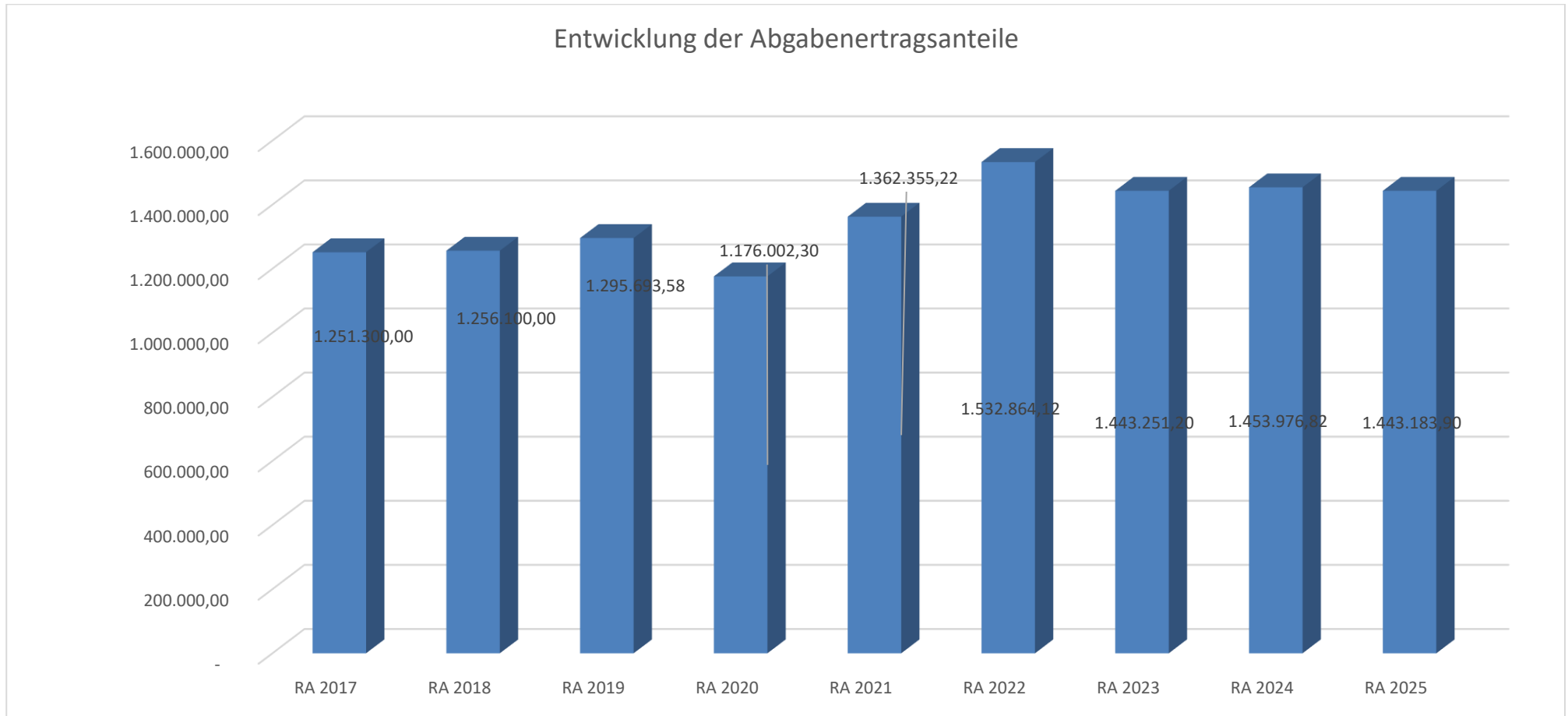


Erläuterung:

Die Volkszahl gemäß § 10 Abs. 7 FAG 2017 wird jährlich von der Bundesanstalt Statistik Austria zum Stichtag 31. Oktober festgestellt und wirkt mit dem Beginn des übernächsten Kalenderjahres. Sie dient für die Berechnung der Abgabenertragsanteile und darf nicht automatisch mit der Volkszahl für die Berechnung der Gemeinderatsmandate verwechselt werden.

Eine Erhöhung bzw. Verminderung der Volkszahl (jährlich) ist ein wesentlicher Indikator für die Berechnung der Abgabenertragsanteile.

Entwicklung der Abgabenertragsanteile

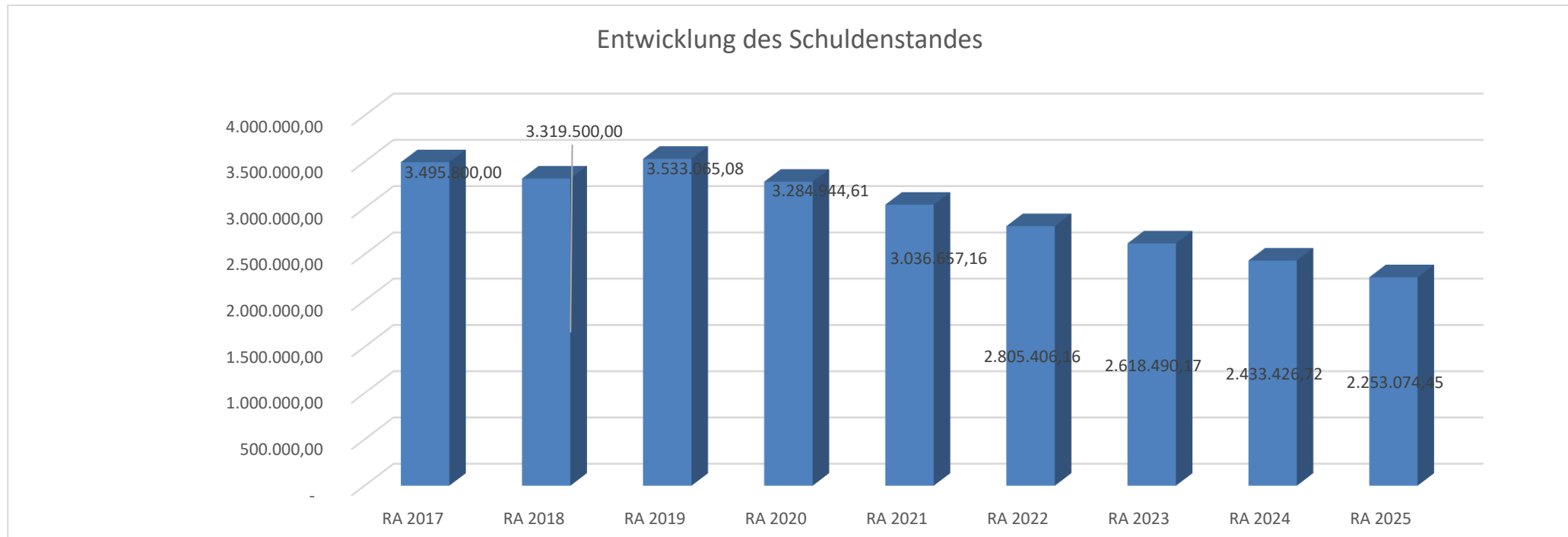


Erläuterung:

Die Gebietskörperschaften (Bund, Länder und Gemeinden) erhalten auf Basis des aktuellen Finanzausgleichs aus den gemeinschaftlichen Bundesabgaben (z.B. Umsatzsteuer, Körperschaftssteuer, Lohnsteuer, Versicherungssteuer, Mineralölsteuer, Normverbrauchsabgabe, Tabaksteuer udgl.) entsprechende Anteile. Im Bereich der Gemeinden spielen dabei die Volkszahl und der abgestufte Bevölkerungsschlüssel eine besondere Rolle. Die sogenannten „Abgabenertragsanteile“ bilden in den meisten Gemeinden die wichtigste Einnahmequelle.

Ein Steigen der Abgabenertragsanteile weist auch auf eine Erhöhung der Volkszahl hin.

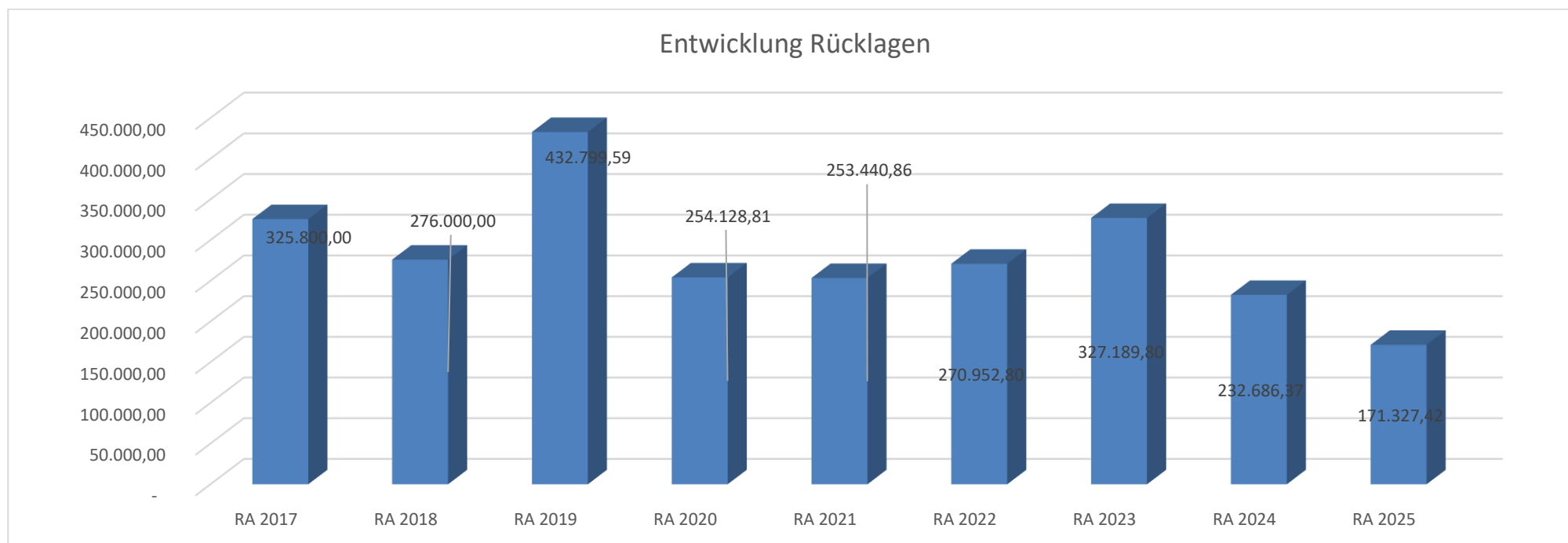
Entwicklung des Schuldenstandes



Erläuterung:

Die Entwicklung des Schuldenstandes zeigt auf, inwieweit der Schuldenstand über die Jahre erhöht oder reduziert wird.

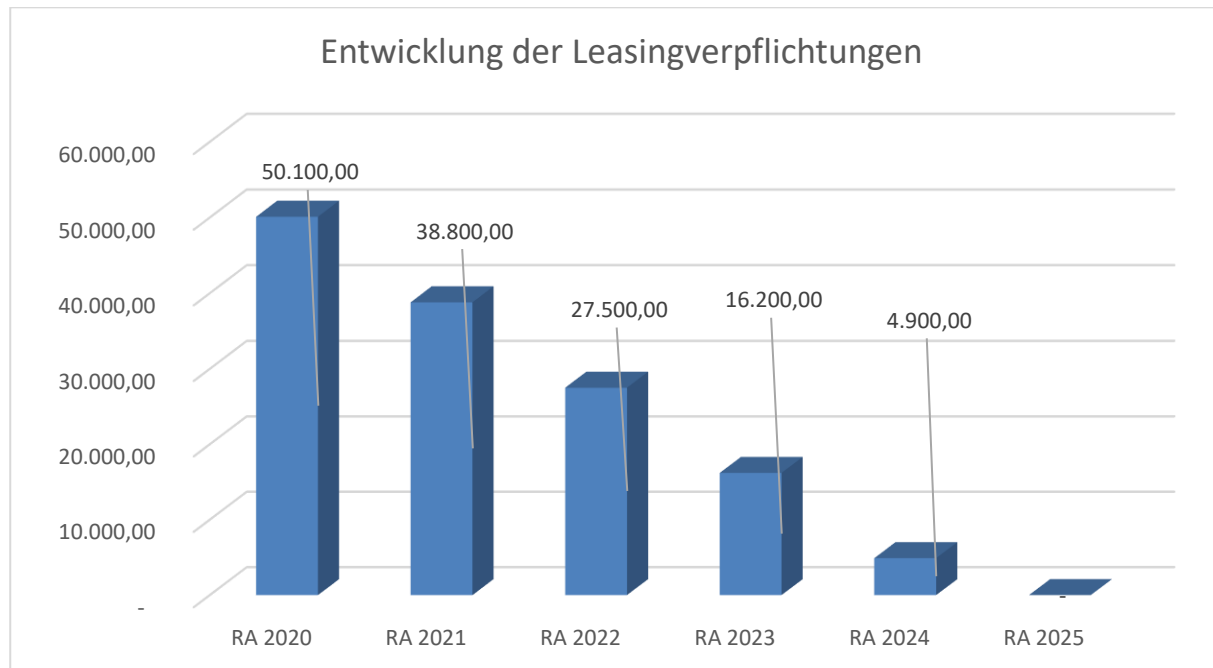
Entwicklung der Rücklagen mit und ohne Zahlungsmittelreserve



Erläuterung:

Die Entwicklung der Rücklagen zeigt an, inwieweit Rücklagen vorhanden sind und ob Rücklagen aufgebaut bzw. aufgebraucht werden. Blauer Balken Rücklagen mit Zahlungsmittelreserve.

Entwicklung der Leasingverpflichtungen

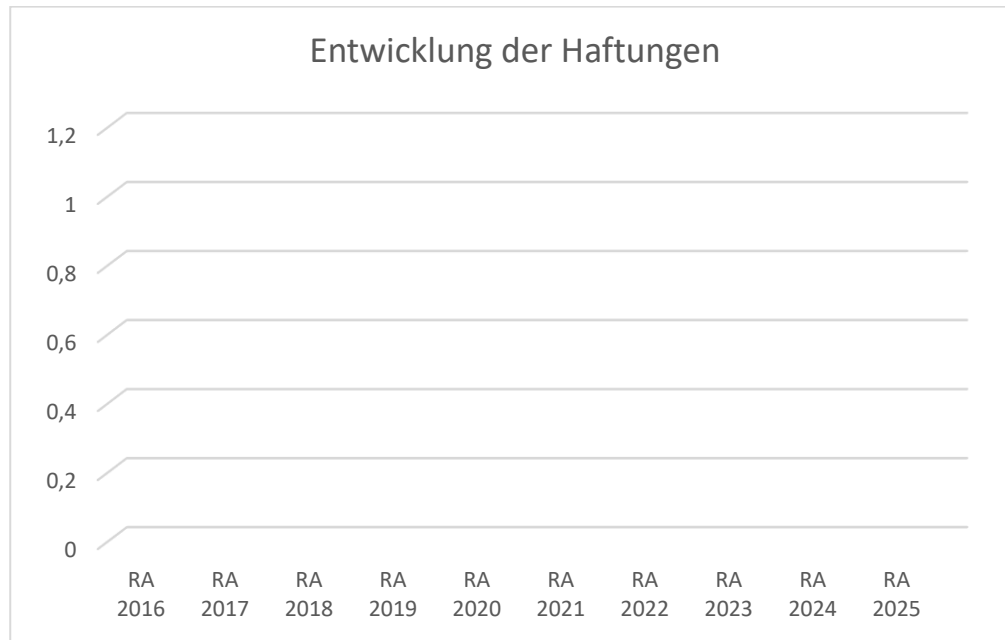


Erläuterung:

Bei den Leasingverpflichtungen handelt es sich nicht um Finanzschulden (z.B. Darlehen), sondern um Verwaltungsschulden. Unabhängig davon stellen Leasingverbindlichkeiten Leistungsverpflichtungen für die Gemeinden dar und sind daher bei einer allfälligen Finanzlagenberechnung entsprechend zu berücksichtigen.

Die Leasingverpflichtungen sind mit Beginn des Jahres 2020 in einer eigenen Anlage gemäß VRV 2015 festzuhalten.

Entwicklung der Haftungen



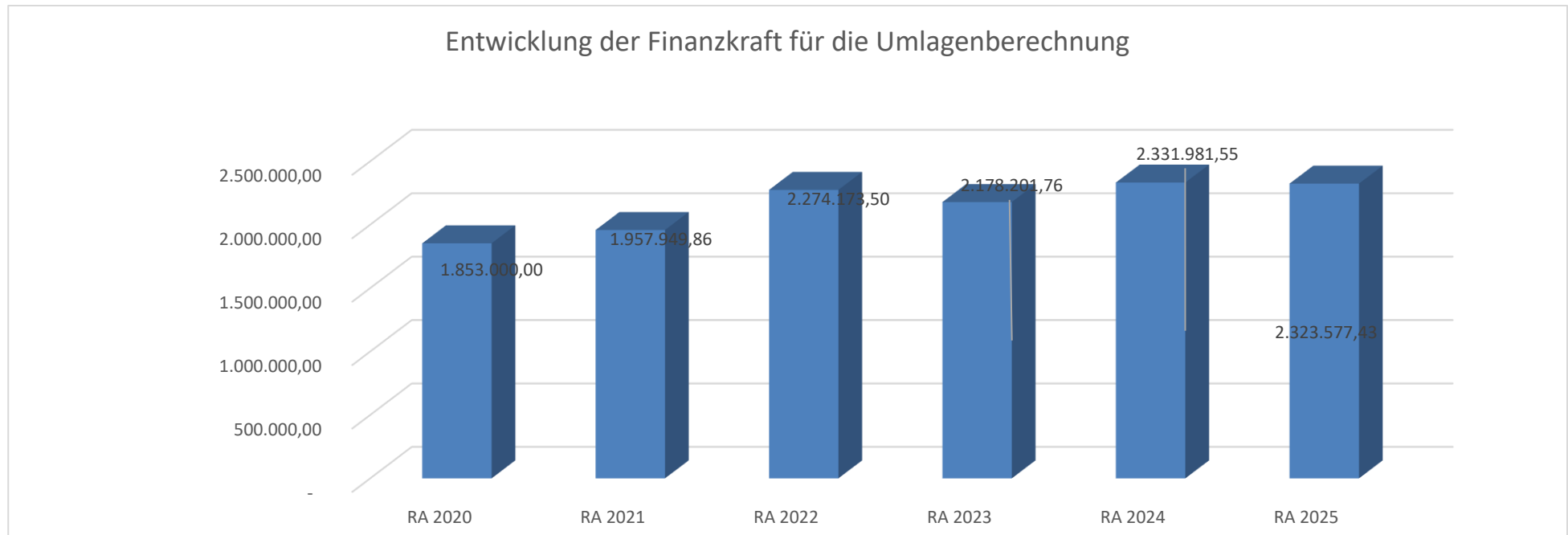
Erläuterung:

Eine Gemeinde darf Bürgschaften und sonstige Haftungen nur übernehmen, wenn hierfür ein besonderes Interesse der Gemeinde gegeben ist, der Schuldner nachweist, dass eine ordnungsgemäße Verzinsung und Tilgung gesichert ist, die Haftungen befristet sind, der Betrag, für den gehaftet wird, ziffernmäßig bestimmt ist und die Gemeinde den daraus folgenden Zahlungsverpflichtungen nachkommen kann (vgl. § 78 Abs. 1 NÖ Gemeindeordnung 1973).

Beispielsweise Begründung durch die Gemeinde:

Die Marktgemeinde Hohenberg hat keine Haftungen.

Entwicklung der Finanzkraft für die Umlagenberechnung



Erläuterung:

Die Finanzkraft einer Gemeinde wird aus den

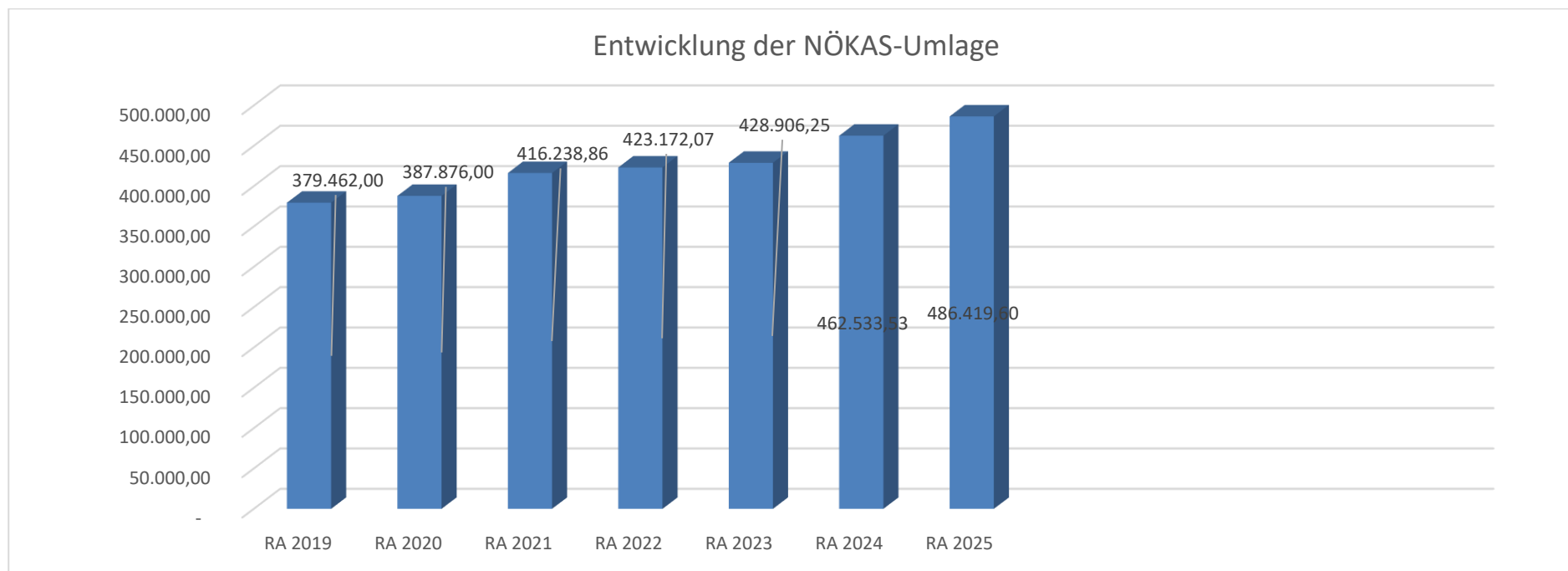
- Erträgen der ausschließlichen Gemeindeabgaben ohne die Gebühren für die Benützung von Gemeindeeinrichtungen und -anlagen und ohne die Interessentenbeiträge von Grundstückseigentümern und Anrainern und
- Ertragsanteilen an den gemeinschaftlichen Bundesabgaben ohne Spielbankenabgabe

ermittelt.

Basis für die Ermittlung der Finanzkraft sind die tatsächlichen Beträge aufgrund der Rechnungsabschlüsse.

Die Darstellung der Entwicklung der Finanzkraft für die Umlagenberechnung hat insbesondere auf die Beitragsleistung der Gemeinden zum NÖ Krankenanstaltensprengel (NÖKAS) und zur Sozialumlage Auswirkungen. Eine Erhöhung oder Reduktion/Verminderung der Finanzkraft wirkt sich unmittelbar auf die Beitragsleistung aus.

Entwicklung der NÖKAS-Umlage



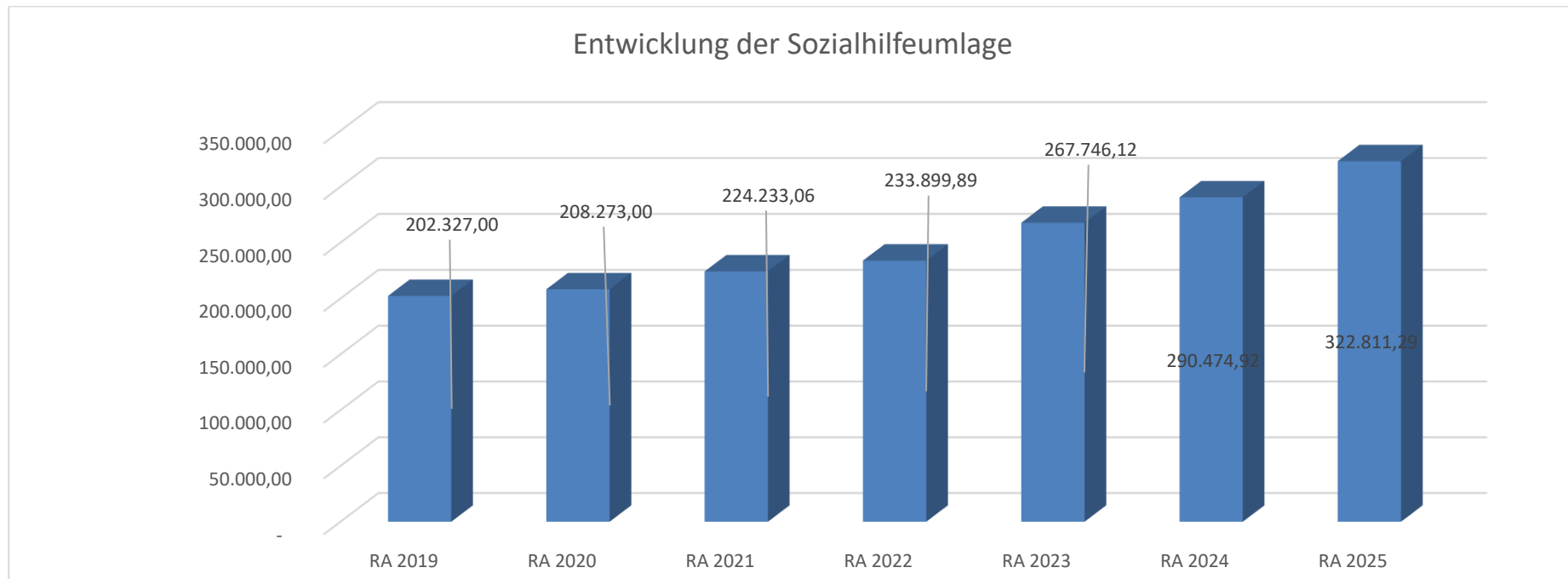
Erläuterung:

Das Landesgebiet ist Beitragsbezirk und Krankenanstaltensprengel für alle öffentlichen Krankenanstalten in Niederösterreich. Beitragsbezirk und Krankenanstaltensprengel sind ein Gemeindeverband. Dem Gemeindeverband gehören alle Gemeinden Niederösterreichs an. Der Gemeindeverband ist juristische Person, er hat seinen Sitz am Sitz der Landesregierung und trägt die Bezeichnung "NÖ Krankenanstaltensprengel" (§ 61 Abs. 1 NÖ Krankenanstaltengesetz - NÖ KAG).

Die Gemeinden haben an den NÖ Krankenanstaltensprengel monatliche Beiträge zu leisten. Berechnungsgrundlage bilden dabei die Volkszahl und die Finanzkraft der Gemeinden. Steigerungen bei der Volkszahl und bei der Finanzkraft führen daher zu höheren Beitragsleistungen bei den Gemeinden.

Diese monatlichen Beiträge werden von den der Gemeinde gebührenden monatlichen Vorschüssen auf die Ertragsanteile an den gemeinschaftlichen Bundesabgaben einbehalten.

Entwicklung der Sozialhilfeumlage



Erläuterung:

Die Gemeinden haben jährlich einen Beitrag zu den vom Land zu tragenden Kosten der Sozialhilfe, die nicht durch Kostenbeitrags- und Ersatzleistungen oder durch sonstige für Zwecke der Sozialhilfe bestimmte Zuschüsse gedeckt sind, in der Höhe von 50 % an das Land zu entrichten

(§ 44 NÖ Sozialhilfe-Ausführungsgesetz – NÖ SAG).

Die Leistungen für die Sozialhilfe-Umlage werden von der Landesregierung auf die einzelnen Gemeinden nach ihrer Finanzkraft (Finanzkraft für die Umlagenberechnung) aufgeteilt.

Diese monatlichen Beiträge werden von den der Gemeinde gebührenden monatlichen Vorschüssen auf die Ertragsanteile an den gemeinschaftlichen Bundesabgaben einbehalten.

Nachweis der liquiden Mittel (Kassenbestand)

ZW	Code	Konto	Bezeichnung	IBAN	Stand 31.12.2024	Einzahlungen 2025	Auszahlungen 2025	Stand 31.12.2025	Auszug Nr.	Datum
3	1151	200003	Bar		435,66	47.113,81	41.461,96	6.087,51	668	30.12.2025
			Bar		435,66	47.113,81	41.461,96	6.087,51		
4	1151	210004	Sparkasse Region St.Pölten	AT54 2025 6046 0050 3215	8.769,35	2.049.895,67	1.891.642,42	167.022,60	251	31.12.2025
5	1151	210005	Raiba Lilienfeld	AT26 3244 7000 0204 0103	-20.184,58	1.342.117,13	1.269.611,18	52.321,37	247	31.12.2025
7	1151	210006	Raiffeisenbank Traisen Gölsen	AT88 3244 7000 3210 4622	30.005,37	3,00	0,75	30.007,62		31.12.2025
			Bankkonto		18.590,14	3.392.015,80	3.161.254,35	249.351,59		
2	1151	906002	Verrechnung		0,00	2.495.802,08	2.495.802,08	0,00		
			Verrechnung		0,00	2.495.802,08	2.495.802,08	0,00		
R08	1152	294108	Rücklage Straßenbau	AT94 3244 7000 3211 0140	8.039,05	0,80	0,20	8.039,65		31.12.2025
R01	1152	294101	Rücklage Essen auf Räder Raika	AT66 3244 7000 3210 4630	8.323,13	0,83	0,21	8.323,75		31.12.2025
R02	1152	294102	Rücklage Gemeindewohnhäuser Raika	AT26 3244 7000 3210 4671	191.515,49	62.012,07	124.675,86	128.851,70		31.12.2025
R04	1152	294104	Kautionen Mietwohnungen Raiba	AT85 3244 7000 3205 2490	20.345,68	2.170,06	2.146,77	20.368,97		31.12.2025
R05	1152	294105	Zelte Raiba	AT65 3244 7000 3210 4648	4.463,00	1.280,47	0,12	5.743,35		31.12.2025
			Zahlungsmittelreserve		232.686,35	65.464,23	126.823,16	171.327,42		
			Gesamtsumme		251.712,15	6.000.395,92	5.825.341,55	426.766,52		
					Stand 31.12.2024	Stand 31.12.2025	Veränderung			
1151			Kassa, Bankguthaben, Schecks		19.025,80	255.439,10	236.413,30			
1152			Zahlungsmittelreserven		232.686,35	171.327,42	-61.358,93			
			Zahlungsmittelreserven für zweckgebundene Haushaltsrücklagen		232.686,35	171.327,42	-61.358,93			
			294108 Rücklage Straßenbau		8.039,05	8.039,65	0,60			
			294101 Rücklage Essen auf Räder		8.323,13	8.323,75	0,62			
			294102 Rücklage Gemeindewohnhäuser		191.515,49	128.851,70	-62.663,79			
			294104 Rücklage Kautionen Mietwohnungen		20.345,68	20.368,97	23,29			
			294105 Rücklage Zelte		4.463,00	5.743,35	1.280,35			
B.III			Gesamtsumme liquide Mittel		251.712,15	426.766,52	175.054,37			

ZW	Code	Konto	Bezeichnung	IBAN	Stand 31.12.2024	Einzahlungen 2025	Auszahlungen 2025	Stand 31.12.2025	Auszug Nr.	Datum
----	------	-------	-------------	------	---------------------	----------------------	----------------------	---------------------	------------	-------

Der vorliegende Rechnungsabschluss enthält alle im Rechnungszeitraum erfolgten Gebarungen. Er stimmt mit den Belegen und Aufzeichnungen in den Rechnungsbüchern überein. Die ausgewiesenen buchmäßigen Bestände stimmen mit den tatsächlich vorhandenen Bargeldbeständen und Bankbeständen überein.

Der Vizebürgermeister

Der Kassenverwalter

Heinz Spreitzhofer

Nina Lerchbaumer

Der vorliegende Rechnungsabschluss wurde vom Prüfungsausschuss überprüft. Er ist sachlich und rechnerisch richtig.

Der Kassenverwalter

Mitglied Prüfungsausschuss

Nina Lerchbaumer

Ergebnishaushalt Gesamt 1. Ebene (Anlage 1a)
- interne Vergütungen enthalten

MVAG	Mittelverwendungs- und aufbringungsgruppen (1. Ebene)	RA 2025	VA 2025	RA - VA
211	Erträge aus der operativen Verwaltungstätigkeit	3.893.646,27	3.524.000,00	369.646,27
212	Erträge aus Transfers	702.942,80	697.500,00	5.442,80
213	Finanzerträge	22,93		22,93
21	Summe Erträge	4.596.612,00	4.221.500,00	375.112,00
221	Personalaufwand	968.506,02	981.200,00	-12.693,98
222	Sachaufwand	2.257.844,18	2.394.700,00	-136.855,82
223	Transferaufwand	1.227.701,93	1.216.800,00	10.901,93
224	Finanzaufwand	61.302,29	72.100,00	-10.797,71
22	Summe Aufwendungen	4.515.354,42	4.664.800,00	-149.445,58
SA0	Saldo (0) Nettoergebnis (21 - 22)	81.257,58	-443.300,00	524.557,58
230	Entnahmen von Haushaltsrücklagen	171.908,18	160.900,00	11.008,18
240	Zuweisungen an Haushaltsrücklagen	70.905,00	70.000,00	905,00
SA01	Saldo (01) Haushaltsrücklagen (230 - 240)	101.003,18	90.900,00	10.103,18
SA00	Saldo (00) Nettoergebnis nach Haushaltsrücklagen (Saldo 0 + Saldo 01)	182.260,76	-352.400,00	534.660,76

Finanzierungshaushalt Gesamt 1. Ebene (Anlage 1b)
- interne Vergütungen enthalten

MVAG	Mittelverwendungs- und aufbringungsgruppen (1. Ebene)	RA 2025	VA 2025	RA - VA
OPERATIVE GEBARUNG				
311	Einzahlungen aus operativer Verwaltungstätigkeit	3.240.549,18	3.293.000,00	-52.450,82
312	Einzahlungen aus Transfers	656.943,91	657.200,00	-256,09
313	Einzahlungen aus Finanzerträgen	22,93		22,93
31	Summe Einzahlungen operative Gebarung	3.897.516,02	3.950.200,00	-52.683,98
321	Auszahlungen aus Personalaufwand	957.665,68	969.700,00	-12.034,32
322	Auszahlungen aus Sachaufwand	1.218.185,41	1.191.100,00	27.085,41
323	Auszahlungen aus Transfers	1.227.701,93	1.216.800,00	10.901,93
324	Auszahlungen aus Finanzaufwand	61.302,29	72.100,00	-10.797,71
32	Summe Auszahlungen operative Gebarung	3.464.855,31	3.449.700,00	15.155,31
SA1	Saldo (1) Geldfluss aus der operativen Gebarung (31 – 32)	432.660,71	500.500,00	-67.839,29
INVESTIVE GEBARUNG				
331	Einzahlungen aus der Investitionstätigkeit	188.112,43	185.700,00	2.412,43
332	Einzahlungen aus der Rückzahlung von Darlehen sowie gewährten Vorschüssen			
333	Einzahlungen aus Kapitaltransfers	220.914,25	283.900,00	-62.985,75
33	Summe Einzahlungen investive Gebarung	409.026,68	469.600,00	-60.573,32
341	Auszahlungen aus der Investitionstätigkeit	476.821,66	784.500,00	-307.678,34
342	Auszahlungen aus der Gewährung von Darlehen sowie gewährten Vorschüssen			
343	Auszahlungen aus Kapitaltransfers			
34	Summe Auszahlungen investive Gebarung	476.821,66	784.500,00	-307.678,34
SA2	Saldo (2) Geldfluss aus der investiven Gebarung (33 – 34)	-67.794,98	-314.900,00	247.105,02
SA3	Saldo (3) Nettofinanzierungssaldo (Saldo 1 + Saldo 2)	364.865,73	185.600,00	179.265,73

MVAG	Mittelverwendungs- und aufbringungsgruppen (1. Ebene)	RA 2025	VA 2025	RA - VA
FINANZIERUNGSTÄTIGKEIT				
351	Einzahlungen aus der Aufnahme von Finanzschulden			
353	Einzahlungen infolge eines Kapitaltausches bei derivativen Finanzinstrumenten mit Grundgeschäft			
355	Einzahlungen aus dem Abgang von Finanzinstrumenten			
35	Summe Einzahlungen aus der Finanzierungstätigkeit	0,00	0,00	0,00
361	Auszahlungen aus der Tilgung von Finanzschulden	180.352,27	176.800,00	3.552,27
363	Auszahlungen infolge eines Kapitaltausches bei derivativen Finanzinstrumenten mit Grundgeschäft			
365	Auszahlungen für den Erwerb von Finanzinstrumenten			
36	Summe Auszahlungen aus der Finanzierungstätigkeit	180.352,27	176.800,00	3.552,27
SA4	Saldo (4) Geldfluss aus der Finanzierungstätigkeit (35 – 36)	-180.352,27	-176.800,00	-3.552,27
SA5	Saldo (5) Geldfluss aus der voranschlagswirksamen Gebarung (Saldo 3 + Saldo 4)	184.513,46	8.800,00	175.713,46
411	Einzahlungen aus nicht voranschlagswirksamen Forderungen	378.881,99		
412	Einzahlungen aus nicht voranschlagswirksamen Verbindlichkeiten	1.296.300,72		
413 ¹	Einzahlungen aus der Aufnahme von zur Kassenstärkung eingegangenen Geldverbindlichkeiten (Barvorlagen)	18.670,51		
41	Summe Einzahlungen aus der nicht voranschlagswirksamen Gebarung	1.693.853,22		
421	Auszahlungen aus nicht voranschlagswirksamen Forderungen	385.193,05		
422	Auszahlungen aus nicht voranschlagswirksamen Verbindlichkeiten	1.298.148,06		
423 ²	Auszahlungen zur Tilgung von zur Kassenstärkung eingegangenen Geldverbindlichkeiten (Barvorlagen)	19.971,20		
42	Summe Auszahlungen aus der nicht voranschlagswirksamen Gebarung	1.703.312,31		
SA6 ²	Saldo (6) Geldfluss aus der nicht voranschlagswirksamen Gebarung (41 - 42)	-9.459,09		
SA7 ²	Saldo (7) Veränderung an Zahlungsmitteln (Saldo 5 + Saldo 6)	175.054,37		
Verprobung	Veränderung der Summe der Zahlungsmittel (C - D) - (A - B)	175.054,37		
A	Anfangsbestand liquide Mittel (115 zum 31.12.2024)	251.712,15		
B	Anfangsbestand kurzfristige Finanzschulden aus überzogenen Konten bei Kreditinstituten (1511/UK 21 zum 31.12.2024)	0,00		
C	Endbestand liquide Mittel (115 zum 31.12.2025)	426.766,52		
D	Endbestand kurzfristige Finanzschulden aus überzogenen Konten bei Kreditinstituten (1511/UK 21 zum 31.12.2025)	0,00		
	*) davon Zahlungsmittelreserven (1152 zum 31.12.2025)	171.327,42		

1) Die Summen der MVAG 413 und 423 ergeben am Jahresende nur dann null, sofern die zur Kassenstärkung eingegangenen Geldverbindlichkeiten (Barvorlagen) innerhalb desselben Finanzjahres getilgt wurden. Eine Differenz zw. Ein- und Auszahlungen (MVAG 4130 bzw. 4230) kann nur deshalb entstehen, weil eine Tilgung nicht innerhalb desselben Finanzjahres erfolgt ist. Die nicht innerhalb desselben Finanzjahres getilgten Kassenstärker sind als Finanzschulden auf die entsprechenden Konten bzw. Gruppen in der Vermögensrechnung umzubuchen.

2) Der Geldfluss aus der nicht voranschlagswirksamen Gebarung (SA6) und die Veränderung an Zahlungsmitteln (SA7) werden im Rechnungsabschluss in den Detailnachweisen und Bereichsbudgets nicht ausgewiesen, sondern nur auf Ebene des Gesamthaushalts.

Ergebnishaushalt Gesamt 1. und 2. Ebene (Anlage 1a)
- interne Vergütungen enthalten

MVAG	Mittelverwendungs- und aufbringungsgruppen (1. und 2. Ebene)	RA 2025	VA 2025	RA - VA
211	Erträge aus der operativen Verwaltungstätigkeit	3.893.646,27	3.524.000,00	369.646,27
2111	Erträge aus eigenen Abgaben	881.834,13	874.600,00	7.234,13
2112	Erträge aus Ertragsanteilen	1.443.183,90	1.429.000,00	14.183,90
2113	Erträge aus Gebühren	577.665,38	579.500,00	-1.834,62
2114	Erträge aus Leistungen	193.167,67	191.800,00	1.367,67
2115	Erträge aus Besitz und wirtschaftlicher Tätigkeit	219.897,24	217.700,00	2.197,24
2116	Erträge aus Veräußerung und sonstige Erträge	243.332,33	226.200,00	17.132,33
2117	Nicht finanzierungswirksame operative Erträge	334.565,62	5.200,00	329.365,62
212	Erträge aus Transfers	702.942,80	697.500,00	5.442,80
2121	Transferertrag von Trägern des öffentlichen Rechts	639.910,32	638.700,00	1.210,32
2122	Transferertrag von Beteiligungen			
2123	Transferertrag von Unternehmen (mit Finanzunternehmen)			
2124	Transferertrag von Haushalten und Organisationen ohne Erwerbscharakter	17.369,59	18.500,00	-1.130,41
2125	Transferertrag vom Ausland			
2126	Investitions- und Tilgungszuschüsse zwischen Unternehmungen und Betrieben der Gebietskörperschaft und der Gebietskörperschaft			
2127	Nicht finanzierungswirksamer Transferertrag	45.662,89	40.300,00	5.362,89
213	Finanzerträge	22,93	0,00	22,93
2131	Erträge aus Zinsen	22,93		22,93
2132	Erträge aus Zinsen aus derivativen Finanzinstrumenten mit und ohne Grundgeschäft			
2133	Erträge aus Gewinnentnahmen von marktbestimmten Betrieben			
2134	Sonstige Finanzerträge			
2135	Erträge aus Dividenden/Gewinnausschüttungen			
2136	Sonstige nicht finanzierungswirksame Finanzerträge			
21	Summe Erträge	4.596.612,00	4.221.500,00	375.112,00
221	Personalaufwand	968.506,02	981.200,00	-12.693,98
2211	Personalaufwand (Bezüge, Nebengebühren, Mehrleistungen)	769.926,94	773.800,00	-3.873,06
2212	Gesetzlicher und freiwilliger Sozialaufwand	186.988,74	195.900,00	-8.911,26
2213	Sonstiger Personalaufwand			
2214	Nicht finanzierungswirksamer Personalaufwand	11.590,34	11.500,00	90,34
222	Sachaufwand	2.257.844,18	2.394.700,00	-136.855,82
2221	Gebrauchs- und Verbrauchsgüter, Handelswaren	170.056,36	173.400,00	-3.343,64
2222	Verwaltungs- und Betriebsaufwand	140.179,61	140.000,00	179,61
2223	Leasing- und Mietaufwand	81.438,86	83.500,00	-2.061,14
2224	Instandhaltung	278.667,26	226.600,00	52.067,26
2225	Sonstiger Sachaufwand	794.466,41	782.000,00	12.466,41
2226	Nicht finanzierungswirksamer Sachaufwand	793.035,68	989.200,00	-196.164,32

MVAG	Mittelverwendungs- und aufbringungsgruppen (1. und 2. Ebene)	RA 2025	VA 2025	RA - VA
223	Transferaufwand	1.227.701,93	1.216.800,00	10.901,93
2231	Transferaufwand an Träger des öffentlichen Rechts	1.173.707,04	1.159.500,00	14.207,04
2232	Transferaufwand an Beteiligungen			
2233	Transferaufwand an Unternehmen (mit Finanzunternehmen)	28.028,13	29.100,00	-1.071,87
2234	Transferaufwand an Haushalte und Organisationen ohne Erwerbscharakter	25.966,76	28.200,00	-2.233,24
2235	Transferaufwand an das Ausland			
2236	Investitions- und Tilgungszuschüsse zwischen Unternehmungen und Betrieben der Gebietskörperschaft und der Gebietskörperschaft			
2237	Nicht finanzierungswirksamer Transferaufwand			
224	Finanzaufwand	61.302,29	72.100,00	-10.797,71
2241	Aufwendungen für Zinsen	61.237,64	71.900,00	-10.662,36
2242	Zinsen und sonstige Aufwendungen aus derivativen Finanzinstrumenten mit und ohne Grundgeschäft			
2243	Gewinnentnahmen von Unternehmungen und marktbestimmten Betrieben der Gebietskörperschaft (innerhalb der Gebietskörperschaft)			
2244	Sonstiger Finanzaufwand	64,65	200,00	-135,35
2245	Nicht finanzierungswirksamer Finanzaufwand			
22	Summe Aufwendungen	4.515.354,42	4.664.800,00	-149.445,58
SA0	Saldo (0) Nettoergebnis (21 - 22)	81.257,58	-443.300,00	524.557,58
230	Entnahmen von Haushaltsrücklagen	171.908,18	160.900,00	11.008,18
2301	Entnahmen von Haushaltsrücklagen	171.908,18	160.900,00	11.008,18
240	Zuweisungen an Haushaltsrücklagen	70.905,00	70.000,00	905,00
2401	Zuweisungen an Haushaltsrücklagen	70.905,00	70.000,00	905,00
SA01	Saldo (01) Haushaltsrücklagen (230 - 240)	101.003,18	90.900,00	10.103,18
SA00	Saldo (00) Nettoergebnis nach Haushaltsrücklagen (Saldo 0 + Saldo 01)	182.260,76	-352.400,00	534.660,76

Finanzierungshaushalt Gesamt 1. und 2. Ebene (Anlage 1b)
- interne Vergütungen enthalten

MVAG	Mittelverwendungs- und aufbringungsgruppen (1. und 2. Ebene)	RA 2025	VA 2025	RA - VA
311	Einzahlungen aus operativer Verwaltungstätigkeit	3.240.549,18	3.293.000,00	-52.450,82
3111	Einzahlungen aus eigenen Abgaben	811.464,08	874.600,00	-63.135,92
3112	Einzahlungen aus Ertragsanteilen	1.443.183,90	1.429.000,00	14.183,90
3113	Einzahlungen aus Gebühren	575.527,02	579.500,00	-3.972,98
3114	Einzahlungen aus Leistungen	190.111,79	191.800,00	-1.688,21
3115	Einzahlungen aus Besitz und wirtschaftlicher Tätigkeit	219.929,74	217.700,00	2.229,74
3116	Einzahlungen aus Veräußerung von geringwertigen Wirtschaftsgütern (GWG) und sonstige Einzahlungen	332,65	400,00	-67,35
312	Einzahlungen aus Transfers	656.943,91	657.200,00	-256,09
3121	Transferzahlungen von Trägern des öffentlichen Rechts	639.574,32	638.700,00	874,32
3122	Transferzahlungen von Beteiligungen			
3123	Transferzahlungen von Unternehmen (inkl. Finanzunternehmen)			
3124	Transferzahlungen von Haushalten und Organisationen ohne Erwerbscharakter	17.369,59	18.500,00	-1.130,41
3125	Transferzahlungen vom Ausland			
3126	Investitions- und Tilgungszuschüsse zwischen Unternehmungen und Betrieben der Gebietskörperschaft und der Gebietskörperschaft			
313	Einzahlungen aus Finanzerträgen	22,93	0,00	22,93
3131	Einzahlungen aus Zinserträgen	22,93		22,93
3132	Einzahlungen aus Zinsen aus derivativen Finanzinstrumenten mit und ohne Grundgeschäft			
3133	Einzahlungen aus Gewinnentnahmen von marktbestimmten Betrieben			
3134	Sonstige Einzahlungen aus Finanzerträgen			
3135	Einzahlungen aus Dividenden/Gewinnausschüttungen			
31	Summe Einzahlungen operative Gebarung	3.897.516,02	3.950.200,00	-52.683,98
321	Auszahlungen aus Personalaufwand	957.665,68	969.700,00	-12.034,32
3211	Auszahlungen für Personalaufwand (Bezüge, Nebengebühren, und Mehrleistungsvergütungen)	770.676,94	773.800,00	-3.123,06
3212	Auszahlungen für gesetzliche und freiwillige Sozialaufwendungen	186.988,74	195.900,00	-8.911,26
3213	Auszahlungen aus sonstigem Personalaufwand			
322	Auszahlungen aus Sachaufwand	1.218.185,41	1.191.100,00	27.085,41
3221	Auszahlungen für Gebrauchs- und Verbrauchsgüter, Handelswaren	170.872,55	173.400,00	-2.527,45
3222	Auszahlungen für Verwaltungs- und Betriebsaufwand	135.855,86	140.000,00	-4.144,14
3223	Auszahlungen für Leasing- und Mietaufwand	81.409,62	83.500,00	-2.090,38
3224	Auszahlungen für Instandhaltung	282.105,81	226.600,00	55.505,81
3225	Sonstige Auszahlungen aus Sachaufwand	547.941,57	567.600,00	-19.658,43
3226	Auszahlungen aus der Inanspruchnahme von Haftungen			
323	Auszahlungen aus Transfers	1.227.701,93	1.216.800,00	10.901,93
3231	Transferzahlungen an Träger des öffentlichen Rechts	1.173.707,04	1.159.500,00	14.207,04
3232	Transferzahlungen an Beteiligungen			

MVAG	Mittelverwendungs- und aufbringungsgruppen (1. und 2. Ebene)	RA 2025	VA 2025	RA - VA
3233	Transferzahlungen an Unternehmen (inkl. Finanzunternehmen)	28.028,13	29.100,00	-1.071,87
3234	Transferzahlungen an Haushalte und Organisationen ohne Erwerbscharakter	25.966,76	28.200,00	-2.233,24
3235	Transferzahlungen an das Ausland			
3236	Investitions- und Tilgungszuschüsse zwischen Unternehmungen und Betrieben der Gebietskörperschaft und der Gebietskörperschaft			
324	Auszahlungen aus Finanzaufwand	61.302,29	72.100,00	-10.797,71
3241	Auszahlungen für Zinsen	61.237,64	71.900,00	-10.662,36
3242	Auszahlungen für Zinsen aus derivativen Finanzinstrumenten mit und ohne Grundgeschäft			
3243	Auszahlungen aus Gewinnentnahmen von marktbestimmten Betrieben			
3244	Sonstige Auszahlungen aus Finanzaufwendungen	64,65	200,00	-135,35
32	Summe Auszahlungen operative Gebarung	3.464.855,31	3.449.700,00	15.155,31
SA1	Saldo (1) Geldfluss aus der operativen Gebarung (31 – 32)	432.660,71	500.500,00	-67.839,29
331	Einzahlungen aus der Investitionstätigkeit	188.112,43	185.700,00	2.412,43
3311	Einzahlungen aus der Veräußerung von immateriellem Vermögen			
3312	Einzahlungen aus der Veräußerung von Grundstücken und Grundstückeinrichtungen	188.112,43	185.700,00	2.412,43
3313	Einzahlungen aus der Veräußerung von Gebäuden und Bauten			
3314	Einzahlungen aus der Veräußerung von technischen Anlagen, Fahrzeugen und Maschinen			
3315	Einzahlungen aus der Veräußerung von Amts-, Betriebs- und Geschäftsausstattung			
3316	Einzahlungen aus der Veräußerung von Kulturgütern			
3317	Einzahlungen aus der Veräußerung von Beteiligungen			
3318	Einzahlungen aus der Veräußerung von kofinanzierten Schutzbauten			
332	Einzahlungen aus der Rückzahlung von Darlehen sowie gewährten Vorschüssen	0,00	0,00	0,00
3321	Einzahlungen aus Darlehen an Träger des öffentlichen Rechts			
3322	Einzahlungen aus Darlehen an Beteiligungen			
3323	Einzahlungen aus Darlehen an Unternehmen und Haushalte			
3325	Einzahlungen aus Vorschüssen und Anzahlungen			
333	Einzahlungen aus Kapitaltransfers	220.914,25	283.900,00	-62.985,75
3331	Kapitaltransferzahlungen von Trägern des öffentlichen Rechts	183.024,55	189.100,00	-6.075,45
3332	Kapitaltransferzahlungen von Beteiligungen			
3333	Kapitaltransferzahlungen von Unternehmen			
3334	Kapitaltransferzahlungen von Haushalten und Organisationen ohne Erwerbscharakter	37.889,70	94.800,00	-56.910,30
3335	Kapitaltransferzahlungen vom Ausland			
33	Summe Einzahlungen investive Gebarung	409.026,68	469.600,00	-60.573,32
341	Auszahlungen aus der Investitionstätigkeit	476.821,66	784.500,00	-307.678,34
3411	Auszahlungen für den Erwerb von immateriellem Vermögen	2.648,71	3.000,00	-351,29

MVAG	Mittelverwendungs- und aufbringungsgruppen (1. und 2. Ebene)	RA 2025	VA 2025	RA - VA
3412	Auszahlungen für den Erwerb von Grundstücken und Grundstückseinrichtungen	206.273,99	482.100,00	-275.826,01
3413	Auszahlungen für den Erwerb von Gebäuden und Bauten	162.712,97	190.000,00	-27.287,03
3414	Auszahlungen für den Erwerb von technischen Anlagen, Fahrzeugen und Maschinen			
3415	Auszahlungen für den Erwerb von Amts-, Betriebs- und Geschäftsausstattung	67.013,52	62.600,00	4.413,52
3416	Auszahlungen für den Erwerb von Kulturgütern	38.172,47	46.800,00	-8.627,53
3417	Auszahlungen für den Erwerb von Beteiligungen			
3418	Auszahlungen für den Erwerb von kofinanzierten Schutzbauten			
342	Auszahlungen aus der Gewährung von Darlehen sowie gewährten Vorschüssen	0,00	0,00	0,00
3421	Auszahlungen von Darlehen an Träger des öffentlichen Rechts			
3422	Auszahlungen von Darlehen an Beteiligungen			
3423	Auszahlungen von Darlehen an Unternehmen und Haushalte			
3425	Auszahlungen von Vorschüssen und Anzahlungen			
343	Auszahlungen aus Kapitaltransfers	0,00	0,00	0,00
3431	Kapitaltransferzahlungen an Träger des öffentlichen Rechts			
3432	Kapitaltransferzahlungen an Beteiligungen			
3433	Kapitaltransferzahlungen an Unternehmen (Finanzunternehmen)			
3434	Kapitaltransferzahlungen an Haushalte und Organisationen ohne Erwerbscharakter			
3435	Kapitaltransferzahlungen an das Ausland			
34	Summe Auszahlungen investive Gebarung	476.821,66	784.500,00	-307.678,34
SA2	Saldo (2) Geldfluss aus der investiven Gebarung (33 – 34)	-67.794,98	-314.900,00	247.105,02
SA3	Saldo (3) Nettofinanzierungssaldo (Saldo 1 + Saldo 2)	364.865,73	185.600,00	179.265,73
351	Einzahlungen aus der Aufnahme von Finanzschulden	0,00	0,00	0,00
3511	Einzahlungen aus empfangenen Darlehen von öffentlichen Körperschaften und Rechtsträgern			
3512	Einzahlungen aus empfangenen Darlehen von Beteiligungen			
3513	Einzahlungen aus empfangenen Darlehen von Unternehmen und privaten Haushalten			
3514	Einzahlungen aus Finanzschulden (Finanzunternehmen)			
3515	Einzahlungen aus Aufnahmen von Leasingverbindlichkeiten			
353	Einzahlungen infolge eines Kapitaltausches bei derivativen Finanzinstrumenten mit Grundgeschäft	0,00	0,00	0,00
3530	Einzahlungen infolge eines Kapitaltausches bei derivativen Finanzinstrumenten mit Grundgeschäft			
355	Einzahlungen aus dem Abgang von Finanzinstrumenten	0,00	0,00	0,00
3550	Einzahlungen aus dem Abgang von Finanzinstrumenten			
35	Summe Einzahlungen aus der Finanzierungstätigkeit	0,00	0,00	0,00

MVAG	Mittelverwendungs- und aufbringungsgruppen (1. und 2. Ebene)	RA 2025	VA 2025	RA - VA
361	Auszahlungen aus der Tilgung von Finanzschulden	180.352,27	176.800,00	3.552,27
3611	Auszahlungen aus empfangenen Darlehen von öffentlichen Körperschaften und Rechtsträgern	3.121,34	3.100,00	21,34
3612	Auszahlungen aus empfangenen Darlehen von Beteiligungen			
3613	Auszahlungen aus empfangenen Darlehen von Unternehmen und privaten Haushalten			
3614	Auszahlungen aus Finanzschulden	177.230,93	173.700,00	3.530,93
3615	Auszahlungen aus Rückzahlungen von Leasingverbindlichkeiten			
363	Auszahlungen infolge eines Kapitaltausches bei derivativen Finanzinstrumenten mit Grundgeschäft	0,00	0,00	0,00
3630	Auszahlungen infolge eines Kapitaltausches bei derivativen Finanzinstrumenten mit Grundgeschäft			
365	Auszahlungen für den Erwerb von Finanzinstrumenten	0,00	0,00	0,00
3650	Auszahlungen für den Erwerb von Finanzinstrumenten			
36	Summe Auszahlungen aus der Finanzierungstätigkeit	180.352,27	176.800,00	3.552,27
SA4	Saldo (4) Geldfluss aus der Finanzierungstätigkeit (35 – 36)	-180.352,27	-176.800,00	-3.552,27
SA5	Saldo (5) Geldfluss aus der voranschlagswirksamen Gebarung (Saldo 3 + Saldo 4)	184.513,46	8.800,00	175.713,46
411	Einzahlungen aus nicht voranschlagswirksamen Forderungen	378.881,99		
4110	Einzahlungen aus nicht voranschlagswirksamen Forderungen	378.881,99		
412	Einzahlungen aus nicht voranschlagswirksamen Verbindlichkeiten	1.296.300,72		
4120	Einzahlungen aus nicht voranschlagswirksamen Verbindlichkeiten	1.296.300,72		
413¹	Einzahlungen aus der Aufnahme von zur Kassenstärkung eingegangenen Geldverbindlichkeiten (Barvorlagen)	18.670,51		
4130 ¹	Einzahlungen aus der Aufnahme von zur Kassenstärkung eingegangenen Geldverbindlichkeiten (Barvorlagen)	18.670,51		
41	Summe Einzahlungen aus der nicht voranschlagswirksamen Gebarung	1.693.853,22		
421	Auszahlungen aus nicht voranschlagswirksamen Forderungen	385.193,05		
4210	Auszahlungen aus nicht voranschlagswirksamen Forderungen	385.193,05		
422	Auszahlungen aus nicht voranschlagswirksamen Verbindlichkeiten	1.298.148,06		
4220	Auszahlungen aus nicht voranschlagswirksamen Verbindlichkeiten	1.298.148,06		
423²	Auszahlungen zur Tilgung von zur Kassenstärkung eingegangenen Geldverbindlichkeiten (Barvorlagen)	19.971,20		
4230 ²	Auszahlungen zur Tilgung von zur Kassenstärkung eingegangenen Geldverbindlichkeiten (Barvorlagen)	19.971,20		
42	Summe Auszahlungen aus der nicht voranschlagswirksamen Gebarung	1.703.312,31		
SA6²	Saldo (6) Geldfluss aus der nicht voranschlagswirksamen Gebarung (41 - 42)	-9.459,09		
SA7²	Saldo (7) Veränderung an Zahlungsmitteln (Saldo 5 + Saldo 6)	175.054,37		

MVAG	Mittelverwendungs- und aufbringungsgruppen (1. und 2. Ebene)	RA 2025	VA 2025	RA - VA
Verprobung	Veränderung der Summe der Zahlungsmittel (C - D) - (A - B)	175.054,37		
A	Anfangsbestand liquide Mittel (115 zum 31.12.2024)	251.712,15		
B	Anfangsbestand kurzfristige Finanzschulden aus überzogenen Konten bei Kreditinstituten (1511/UK 21 zum 31.12.2024)	0,00		
C	Endbestand liquide Mittel (115 zum 31.12.2025)	426.766,52		
D	Endbestand kurzfristige Finanzschulden aus überzogenen Konten bei Kreditinstituten (1511/UK 21 zum 31.12.2025)	0,00		
	*) davon Zahlungsmittelreserven (1152 zum 31.12.2025)	171.327,42		

1) Die Summen der MVAG 413 und 423 ergeben am Jahresende nur dann null, sofern die zur Kassenstärkung eingegangenen Geldverbindlichkeiten (Barvorlagen) innerhalb desselben Finanzjahres getilgt wurden. Eine Differenz zw. Ein- und Auszahlungen (MVAG 4130 bzw. 4230) kann nur deshalb entstehen, weil eine Tilgung nicht innerhalb desselben Finanzjahres erfolgt ist. Die nicht innerhalb desselben Finanzjahres getilgten Kassenstärker sind als Finanzschulden auf die entsprechenden Konten bzw. Gruppen in der Vermögensrechnung umzubuchen.

2) Der Geldfluss aus der nicht voranschlagswirksamen Gebarung (SA6) und die Veränderung an Zahlungsmitteln (SA7) werden im Rechnungsabschluss in den Detailnachweisen und Bereichsbudgets nicht ausgewiesen, sondern nur auf Ebene des Gesamthaushalts.

Ergebnishaushalt Bereichsbudget 1. und 2. Ebene (Anlage 1a)

Vertretungskörper und allgemeine Verwaltung (Gruppe 0)

MVAG	Mittelverwendungs- und aufbringungsgruppen (1. und 2. Ebene)	RA 2025	VA 2025	RA - VA
211	Erträge aus der operativen Verwaltungstätigkeit	50.355,64	48.500,00	1.855,64
2111	Erträge aus eigenen Abgaben			
2112	Erträge aus Ertragsanteilen			
2113	Erträge aus Gebühren			
2114	Erträge aus Leistungen	47.110,64	45.200,00	1.910,64
2115	Erträge aus Besitz und wirtschaftlicher Tätigkeit	3.140,00	3.200,00	-60,00
2116	Erträge aus Veräußerung und sonstige Erträge	105,00	100,00	5,00
2117	Nicht finanzierungswirksame operative Erträge			
212	Erträge aus Transfers	11.558,73	10.000,00	1.558,73
2121	Transferertrag von Trägern des öffentlichen Rechts	10.000,00	10.000,00	
2122	Transferertrag von Beteiligungen			
2123	Transferertrag von Unternehmen (mit Finanzunternehmen)			
2124	Transferertrag von Haushalten und Organisationen ohne Erwerbscharakter			
2125	Transferertrag vom Ausland			
2126	Investitions- und Tilgungszuschüsse zwischen Unternehmungen und Betrieben der Gebietskörperschaft und der Gebietskörperschaft			
2127	Nicht finanzierungswirksamer Transferertrag	1.558,73		1.558,73
213	Finanzerträge	0,00	0,00	0,00
2131	Erträge aus Zinsen			
2132	Erträge aus Zinsen aus derivativen Finanzinstrumenten mit und ohne Grundgeschäft			
2133	Erträge aus Gewinnentnahmen von marktbestimmten Betrieben			
2134	Sonstige Finanzerträge			
2135	Erträge aus Dividenden/Gewinnausschüttungen			
2136	Sonstige nicht finanzierungswirksame Finanzerträge			
21	Summe Erträge	61.914,37	58.500,00	3.414,37
221	Personalaufwand	224.721,92	223.700,00	1.021,92
2211	Personalaufwand (Bezüge, Nebengebühren, Mehrleistungen)	174.987,14	173.300,00	1.687,14
2212	Gesetzlicher und freiwilliger Sozialaufwand	43.255,80	43.800,00	-544,20
2213	Sonstiger Personalaufwand			
2214	Nicht finanzierungswirksamer Personalaufwand	6.478,98	6.600,00	-121,02
222	Sachaufwand	316.177,52	314.300,00	1.877,52
2221	Gebrauchs- und Verbrauchsgüter, Handelswaren	35.755,32	38.400,00	-2.644,68
2222	Verwaltungs- und Betriebsaufwand	32.301,60	32.500,00	-198,40
2223	Leasing- und Mietaufwand	7.272,37	6.000,00	1.272,37
2224	Instandhaltung	21.443,31	16.100,00	5.343,31
2225	Sonstiger Sachaufwand	198.681,51	208.300,00	-9.618,49
2226	Nicht finanzierungswirksamer Sachaufwand	20.723,41	13.000,00	7.723,41

Vertretungskörper und allgemeine Verwaltung (Gruppe 0)

MVAG	Mittelverwendungs- und aufbringungsgruppen (1. und 2. Ebene)	RA 2025	VA 2025	RA - VA
223	Transferaufwand	115.954,01	115.600,00	354,01
2231	Transferaufwand an Träger des öffentlichen Rechts	115.704,01	112.800,00	2.904,01
2232	Transferaufwand an Beteiligungen			
2233	Transferaufwand an Unternehmen (mit Finanzunternehmen)			
2234	Transferaufwand an Haushalte und Organisationen ohne Erwerbscharakter	250,00	2.800,00	-2.550,00
2235	Transferaufwand an das Ausland			
2236	Investitions- und Tilgungszuschüsse zwischen Unternehmungen und Betrieben der Gebietskörperschaft und der Gebietskörperschaft			
2237	Nicht finanzierungswirksamer Transferaufwand			
224	Finanzaufwand	0,00	0,00	0,00
2241	Aufwendungen für Zinsen			
2242	Zinsen und sonstige Aufwendungen aus derivativen Finanzinstrumenten mit und ohne Grundgeschäft			
2243	Gewinnentnahmen von Unternehmungen und marktbestimmten Betrieben der Gebietskörperschaft (innerhalb der Gebietskörperschaft)			
2244	Sonstiger Finanzaufwand			
2245	Nicht finanzierungswirksamer Finanzaufwand			
22	Summe Aufwendungen	656.853,45	653.600,00	3.253,45
SA0	Saldo (0) Nettoergebnis (21 - 22)	-594.939,08	-595.100,00	160,92
230	Entnahmen von Haushaltsrücklagen	0,00	0,00	0,00
2301	Entnahmen von Haushaltsrücklagen			
240	Zuweisungen an Haushaltsrücklagen	0,00	0,00	0,00
2401	Zuweisungen an Haushaltsrücklagen			
SA01	Saldo (01) Haushaltsrücklagen (230 - 240)	0,00	0,00	0,00
SA00	Saldo (00) Nettoergebnis nach Haushaltsrücklagen (Saldo 0 + Saldo 01)	-594.939,08	-595.100,00	160,92

Öffentliche Ordnung und Sicherheit (Gruppe 1)

MVAG	Mittelverwendungs- und aufbringungsgruppen (1. und 2. Ebene)	RA 2025	VA 2025	RA - VA
211	Erträge aus der operativen Verwaltungstätigkeit	61.642,41	60.900,00	742,41
2111	Erträge aus eigenen Abgaben			
2112	Erträge aus Ertragsanteilen			
2113	Erträge aus Gebühren			
2114	Erträge aus Leistungen	1.350,00	1.300,00	50,00
2115	Erträge aus Besitz und wirtschaftlicher Tätigkeit			
2116	Erträge aus Veräußerung und sonstige Erträge	60.292,41	59.600,00	692,41
2117	Nicht finanzierungswirksame operative Erträge			
212	Erträge aus Transfers	43.256,25	41.200,00	2.056,25
2121	Transferertrag von Trägern des öffentlichen Rechts	40.000,00	40.000,00	
2122	Transferertrag von Beteiligungen			
2123	Transferertrag von Unternehmen (mit Finanzunternehmen)			
2124	Transferertrag von Haushalten und Organisationen ohne Erwerbscharakter			
2125	Transferertrag vom Ausland			
2126	Investitions- und Tilgungszuschüsse zwischen Unternehmungen und Betrieben der Gebietskörperschaft und der Gebietskörperschaft			
2127	Nicht finanzierungswirksamer Transferertrag	3.256,25	1.200,00	2.056,25
213	Finanzerträge	0,00	0,00	0,00
2131	Erträge aus Zinsen			
2132	Erträge aus Zinsen aus derivativen Finanzinstrumenten mit und ohne Grundgeschäft			
2133	Erträge aus Gewinnentnahmen von marktbestimmten Betrieben			
2134	Sonstige Finanzerträge			
2135	Erträge aus Dividenden/Gewinnausschüttungen			
2136	Sonstige nicht finanzierungswirksame Finanzerträge			
21	Summe Erträge	104.898,66	102.100,00	2.798,66
221	Personalaufwand	0,00	0,00	0,00
2211	Personalaufwand (Bezüge, Nebengebühren, Mehrleistungen)			
2212	Gesetzlicher und freiwilliger Sozialaufwand			
2213	Sonstiger Personalaufwand			
2214	Nicht finanzierungswirksamer Personalaufwand			
222	Sachaufwand	51.005,55	51.700,00	-694,45
2221	Gebrauchs- und Verbrauchsgüter, Handelswaren	7.400,37	7.500,00	-99,63
2222	Verwaltungs- und Betriebsaufwand	6.944,73	7.000,00	-55,27
2223	Leasing- und Mietaufwand			
2224	Instandhaltung	322,20	400,00	-77,80
2225	Sonstiger Sachaufwand	293,16	300,00	-6,84
2226	Nicht finanzierungswirksamer Sachaufwand	36.045,09	36.500,00	-454,91

Öffentliche Ordnung und Sicherheit (Gruppe 1)

MVAG	Mittelverwendungs- und aufbringungsgruppen (1. und 2. Ebene)	RA 2025	VA 2025	RA - VA
223	Transferaufwand	18.614,48	17.200,00	1.414,48
2231	Transferaufwand an Träger des öffentlichen Rechts	18.614,48	17.200,00	1.414,48
2232	Transferaufwand an Beteiligungen			
2233	Transferaufwand an Unternehmen (mit Finanzunternehmen)			
2234	Transferaufwand an Haushalte und Organisationen ohne Erwerbscharakter			
2235	Transferaufwand an das Ausland			
2236	Investitions- und Tilgungszuschüsse zwischen Unternehmungen und Betrieben der Gebietskörperschaft und der Gebietskörperschaft			
2237	Nicht finanzierungswirksamer Transferaufwand			
224	Finanzaufwand	0,00	0,00	0,00
2241	Aufwendungen für Zinsen			
2242	Zinsen und sonstige Aufwendungen aus derivativen Finanzinstrumenten mit und ohne Grundgeschäft			
2243	Gewinnentnahmen von Unternehmungen und marktbestimmten Betrieben der Gebietskörperschaft (innerhalb der Gebietskörperschaft)			
2244	Sonstiger Finanzaufwand			
2245	Nicht finanzierungswirksamer Finanzaufwand			
22	Summe Aufwendungen	69.620,03	68.900,00	720,03
SA0	Saldo (0) Nettoergebnis (21 - 22)	35.278,63	33.200,00	2.078,63
230	Entnahmen von Haushaltsrücklagen	0,00	0,00	0,00
2301	Entnahmen von Haushaltsrücklagen			
240	Zuweisungen an Haushaltsrücklagen	0,00	0,00	0,00
2401	Zuweisungen an Haushaltsrücklagen			
SA01	Saldo (01) Haushaltsrücklagen (230 - 240)	0,00	0,00	0,00
SA00	Saldo (00) Nettoergebnis nach Haushaltsrücklagen (Saldo 0 + Saldo 01)	35.278,63	33.200,00	2.078,63

Unterricht, Erziehung, Sport und Wissenschaft (Gruppe 2)

MVAG	Mittelverwendungs- und aufbringungsgruppen (1. und 2. Ebene)	RA 2025	VA 2025	RA - VA
211	Erträge aus der operativen Verwaltungstätigkeit	75.581,76	83.200,00	-7.618,24
2111	Erträge aus eigenen Abgaben			
2112	Erträge aus Ertragsanteilen			
2113	Erträge aus Gebühren			
2114	Erträge aus Leistungen	60.791,48	60.200,00	591,48
2115	Erträge aus Besitz und wirtschaftlicher Tätigkeit	228,00	500,00	-272,00
2116	Erträge aus Veräußerung und sonstige Erträge	13.102,28	21.000,00	-7.897,72
2117	Nicht finanzierungswirksame operative Erträge	1.460,00	1.500,00	-40,00
212	Erträge aus Transfers	142.555,07	123.900,00	18.655,07
2121	Transferertrag von Trägern des öffentlichen Rechts	118.640,42	104.800,00	13.840,42
2122	Transferertrag von Beteiligungen			
2123	Transferertrag von Unternehmen (mit Finanzunternehmen)			
2124	Transferertrag von Haushalten und Organisationen ohne Erwerbscharakter			
2125	Transferertrag vom Ausland			
2126	Investitions- und Tilgungszuschüsse zwischen Unternehmungen und Betrieben der Gebietskörperschaft und der Gebietskörperschaft			
2127	Nicht finanzierungswirksamer Transferertrag	23.914,65	19.100,00	4.814,65
213	Finanzerträge	0,00	0,00	0,00
2131	Erträge aus Zinsen			
2132	Erträge aus Zinsen aus derivativen Finanzinstrumenten mit und ohne Grundgeschäft			
2133	Erträge aus Gewinnentnahmen von marktbestimmten Betrieben			
2134	Sonstige Finanzerträge			
2135	Erträge aus Dividenden/Gewinnausschüttungen			
2136	Sonstige nicht finanzierungswirksame Finanzerträge			
21	Summe Erträge	218.136,83	207.100,00	11.036,83
221	Personalaufwand	407.078,10	407.200,00	-121,90
2211	Personalaufwand (Bezüge, Nebengebühren, Mehrleistungen)	326.939,01	323.300,00	3.639,01
2212	Gesetzlicher und freiwilliger Sozialaufwand	78.639,09	82.400,00	-3.760,91
2213	Sonstiger Personalaufwand			
2214	Nicht finanzierungswirksamer Personalaufwand	1.500,00	1.500,00	
222	Sachaufwand	253.399,10	256.300,00	-2.900,90
2221	Gebrauchs- und Verbrauchsgüter, Handelswaren	60.016,33	57.600,00	2.416,33
2222	Verwaltungs- und Betriebsaufwand	12.971,40	14.000,00	-1.028,60
2223	Leasing- und Mietaufwand	5.517,31	5.500,00	17,31
2224	Instandhaltung	15.636,87	17.800,00	-2.163,13
2225	Sonstiger Sachaufwand	64.919,05	69.900,00	-4.980,95
2226	Nicht finanzierungswirksamer Sachaufwand	94.338,14	91.500,00	2.838,14

Unterricht, Erziehung, Sport und Wissenschaft (Gruppe 2)

MVAG	Mittelverwendungs- und aufbringungsgruppen (1. und 2. Ebene)	RA 2025	VA 2025	RA - VA
223	Transferaufwand	47.275,00	47.500,00	-225,00
2231	Transferaufwand an Träger des öffentlichen Rechts	43.525,00	43.700,00	-175,00
2232	Transferaufwand an Beteiligungen			
2233	Transferaufwand an Unternehmen (mit Finanzunternehmen)			
2234	Transferaufwand an Haushalte und Organisationen ohne Erwerbscharakter	3.750,00	3.800,00	-50,00
2235	Transferaufwand an das Ausland			
2236	Investitions- und Tilgungszuschüsse zwischen Unternehmungen und Betrieben der Gebietskörperschaft und der Gebietskörperschaft			
2237	Nicht finanzierungswirksamer Transferaufwand			
224	Finanzaufwand	226,69	300,00	-73,31
2241	Aufwendungen für Zinsen	226,69	300,00	-73,31
2242	Zinsen und sonstige Aufwendungen aus derivativen Finanzinstrumenten mit und ohne Grundgeschäft			
2243	Gewinnentnahmen von Unternehmungen und marktbestimmten Betrieben der Gebietskörperschaft (innerhalb der Gebietskörperschaft)			
2244	Sonstiger Finanzaufwand			
2245	Nicht finanzierungswirksamer Finanzaufwand			
22	Summe Aufwendungen	707.978,89	711.300,00	-3.321,11
SA0	Saldo (0) Nettoergebnis (21 - 22)	-489.842,06	-504.200,00	14.357,94
230	Entnahmen von Haushaltsrücklagen	0,00	0,00	0,00
2301	Entnahmen von Haushaltsrücklagen			
240	Zuweisungen an Haushaltsrücklagen	0,00	0,00	0,00
2401	Zuweisungen an Haushaltsrücklagen			
SA01	Saldo (01) Haushaltsrücklagen (230 - 240)	0,00	0,00	0,00
SA00	Saldo (00) Nettoergebnis nach Haushaltsrücklagen (Saldo 0 + Saldo 01)	-489.842,06	-504.200,00	14.357,94

Kunst, Kultur und Kultus (Gruppe 3)

MVAG	Mittelverwendungs- und aufbringungsgruppen (1. und 2. Ebene)	RA 2025	VA 2025	RA - VA
211	Erträge aus der operativen Verwaltungstätigkeit	38.172,47	0,00	38.172,47
2111	Erträge aus eigenen Abgaben			
2112	Erträge aus Ertragsanteilen			
2113	Erträge aus Gebühren			
2114	Erträge aus Leistungen			
2115	Erträge aus Besitz und wirtschaftlicher Tätigkeit			
2116	Erträge aus Veräußerung und sonstige Erträge	38.172,47		38.172,47
2117	Nicht finanzierungswirksame operative Erträge			
212	Erträge aus Transfers	92,93	100,00	-7,07
2121	Transferertrag von Trägern des öffentlichen Rechts			
2122	Transferertrag von Beteiligungen			
2123	Transferertrag von Unternehmen (mit Finanzunternehmen)			
2124	Transferertrag von Haushalten und Organisationen ohne Erwerbscharakter			
2125	Transferertrag vom Ausland			
2126	Investitions- und Tilgungszuschüsse zwischen Unternehmungen und Betrieben der Gebietskörperschaft und der Gebietskörperschaft			
2127	Nicht finanzierungswirksamer Transferertrag	92,93	100,00	-7,07
213	Finanzerträge	0,00	0,00	0,00
2131	Erträge aus Zinsen			
2132	Erträge aus Zinsen aus derivativen Finanzinstrumenten mit und ohne Grundgeschäft			
2133	Erträge aus Gewinnentnahmen von marktbestimmten Betrieben			
2134	Sonstige Finanzerträge			
2135	Erträge aus Dividenden/Gewinnausschüttungen			
2136	Sonstige nicht finanzierungswirksame Finanzerträge			
21	Summe Erträge	38.265,40	100,00	38.165,40
221	Personalaufwand	55.127,00	55.800,00	-673,00
2211	Personalaufwand (Bezüge, Nebengebühren, Mehrleistungen)	44.231,92	44.400,00	-168,08
2212	Gesetzlicher und freiwilliger Sozialaufwand	10.895,08	11.400,00	-504,92
2213	Sonstiger Personalaufwand			
2214	Nicht finanzierungswirksamer Personalaufwand			
222	Sachaufwand	20.521,24	24.500,00	-3.978,76
2221	Gebrauchs- und Verbrauchsgüter, Handelswaren	2.207,20	4.000,00	-1.792,80
2222	Verwaltungs- und Betriebsaufwand	3.434,83	5.000,00	-1.565,17
2223	Leasing- und Mietaufwand			
2224	Instandhaltung	13.668,85	13.700,00	-31,15
2225	Sonstiger Sachaufwand	484,76	1.200,00	-715,24
2226	Nicht finanzierungswirksamer Sachaufwand	725,60	600,00	125,60

Kunst, Kultur und Kultus (Gruppe 3)

MVAG	Mittelverwendungs- und aufbringungsgruppen (1. und 2. Ebene)	RA 2025	VA 2025	RA - VA
223	Transferaufwand	73.450,00	73.400,00	50,00
2231	Transferaufwand an Träger des öffentlichen Rechts	67.450,00	67.400,00	50,00
2232	Transferaufwand an Beteiligungen			
2233	Transferaufwand an Unternehmen (mit Finanzunternehmen)			
2234	Transferaufwand an Haushalte und Organisationen ohne Erwerbscharakter	6.000,00	6.000,00	
2235	Transferaufwand an das Ausland			
2236	Investitions- und Tilgungszuschüsse zwischen Unternehmungen und Betrieben der Gebietskörperschaft und der Gebietskörperschaft			
2237	Nicht finanzierungswirksamer Transferaufwand			
224	Finanzaufwand	0,00	0,00	0,00
2241	Aufwendungen für Zinsen			
2242	Zinsen und sonstige Aufwendungen aus derivativen Finanzinstrumenten mit und ohne Grundgeschäft			
2243	Gewinnentnahmen von Unternehmungen und marktbestimmten Betrieben der Gebietskörperschaft (innerhalb der Gebietskörperschaft)			
2244	Sonstiger Finanzaufwand			
2245	Nicht finanzierungswirksamer Finanzaufwand			
22	Summe Aufwendungen	149.098,24	153.700,00	-4.601,76
SA0	Saldo (0) Nettoergebnis (21 - 22)	-110.832,84	-153.600,00	42.767,16
230	Entnahmen von Haushaltsrücklagen	0,00	0,00	0,00
2301	Entnahmen von Haushaltsrücklagen			
240	Zuweisungen an Haushaltsrücklagen	0,00	0,00	0,00
2401	Zuweisungen an Haushaltsrücklagen			
SA01	Saldo (01) Haushaltsrücklagen (230 - 240)	0,00	0,00	0,00
SA00	Saldo (00) Nettoergebnis nach Haushaltsrücklagen (Saldo 0 + Saldo 01)	-110.832,84	-153.600,00	42.767,16

Soziale Wohlfahrt und Wohnbauförderung (Gruppe 4)

MVAG	Mittelverwendungs- und aufbringungsgruppen (1. und 2. Ebene)	RA 2025	VA 2025	RA - VA
211	Erträge aus der operativen Verwaltungstätigkeit	39.883,62	40.600,00	-716,38
2111	Erträge aus eigenen Abgaben			
2112	Erträge aus Ertragsanteilen			
2113	Erträge aus Gebühren			
2114	Erträge aus Leistungen	39.883,62	40.600,00	-716,38
2115	Erträge aus Besitz und wirtschaftlicher Tätigkeit			
2116	Erträge aus Veräußerung und sonstige Erträge			
2117	Nicht finanzierungswirksame operative Erträge			
212	Erträge aus Transfers	51.191,28	51.100,00	91,28
2121	Transferertrag von Trägern des öffentlichen Rechts	51.191,28	51.100,00	91,28
2122	Transferertrag von Beteiligungen			
2123	Transferertrag von Unternehmen (mit Finanzunternehmen)			
2124	Transferertrag von Haushalten und Organisationen ohne Erwerbscharakter			
2125	Transferertrag vom Ausland			
2126	Investitions- und Tilgungszuschüsse zwischen Unternehmungen und Betrieben der Gebietskörperschaft und der Gebietskörperschaft			
2127	Nicht finanzierungswirksamer Transferertrag			
213	Finanzerträge	3,83	0,00	3,83
2131	Erträge aus Zinsen	3,83		3,83
2132	Erträge aus Zinsen aus derivativen Finanzinstrumenten mit und ohne Grundgeschäft			
2133	Erträge aus Gewinnentnahmen von marktbestimmten Betrieben			
2134	Sonstige Finanzerträge			
2135	Erträge aus Dividenden/Gewinnausschüttungen			
2136	Sonstige nicht finanzierungswirksame Finanzerträge			
21	Summe Erträge	91.078,73	91.700,00	-621,27
221	Personalaufwand	2.315,09	2.600,00	-284,91
2211	Personalaufwand (Bezüge, Nebengebühren, Mehrleistungen)	1.856,94	2.000,00	-143,06
2212	Gesetzlicher und freiwilliger Sozialaufwand	458,15	600,00	-141,85
2213	Sonstiger Personalaufwand			
2214	Nicht finanzierungswirksamer Personalaufwand			
222	Sachaufwand	48.195,82	44.900,00	3.295,82
2221	Gebrauchs- und Verbrauchsgüter, Handelswaren	3.010,45	1.400,00	1.610,45
2222	Verwaltungs- und Betriebsaufwand	1.818,39	2.400,00	-581,61
2223	Leasing- und Mietaufwand	4.743,42	4.500,00	243,42
2224	Instandhaltung	217,81	900,00	-682,19
2225	Sonstiger Sachaufwand	38.405,75	35.700,00	2.705,75
2226	Nicht finanzierungswirksamer Sachaufwand			

Soziale Wohlfahrt und Wohnbauförderung (Gruppe 4)

MVAG	Mittelverwendungs- und aufbringungsgruppen (1. und 2. Ebene)	RA 2025	VA 2025	RA - VA
223	Transferaufwand	424.804,79	417.100,00	7.704,79
2231	Transferaufwand an Träger des öffentlichen Rechts	419.693,49	411.000,00	8.693,49
2232	Transferaufwand an Beteiligungen			
2233	Transferaufwand an Unternehmen (mit Finanzunternehmen)			
2234	Transferaufwand an Haushalte und Organisationen ohne Erwerbscharakter	5.111,30	6.100,00	-988,70
2235	Transferaufwand an das Ausland			
2236	Investitions- und Tilgungszuschüsse zwischen Unternehmungen und Betrieben der Gebietskörperschaft und der Gebietskörperschaft			
2237	Nicht finanzierungswirksamer Transferaufwand			
224	Finanzaufwand	0,00	0,00	0,00
2241	Aufwendungen für Zinsen			
2242	Zinsen und sonstige Aufwendungen aus derivativen Finanzinstrumenten mit und ohne Grundgeschäft			
2243	Gewinnentnahmen von Unternehmungen und marktbestimmten Betrieben der Gebietskörperschaft (innerhalb der Gebietskörperschaft)			
2244	Sonstiger Finanzaufwand			
2245	Nicht finanzierungswirksamer Finanzaufwand			
22	Summe Aufwendungen	475.315,70	464.600,00	10.715,70
SA0	Saldo (0) Nettoergebnis (21 - 22)	-384.236,97	-372.900,00	-11.336,97
230	Entnahmen von Haushaltsrücklagen	0,00	0,00	0,00
2301	Entnahmen von Haushaltsrücklagen			
240	Zuweisungen an Haushaltsrücklagen	0,62	0,00	0,62
2401	Zuweisungen an Haushaltsrücklagen	0,62		0,62
SA01	Saldo (01) Haushaltsrücklagen (230 - 240)	-0,62	0,00	-0,62
SA00	Saldo (00) Nettoergebnis nach Haushaltsrücklagen (Saldo 0 + Saldo 01)	-384.237,59	-372.900,00	-11.337,59

Gesundheit (Gruppe 5)

MVAG	Mittelverwendungs- und aufbringungsgruppen (1. und 2. Ebene)	RA 2025	VA 2025	RA - VA
211	Erträge aus der operativen Verwaltungstätigkeit	2.925,52	1.000,00	1.925,52
2111	Erträge aus eigenen Abgaben			
2112	Erträge aus Ertragsanteilen			
2113	Erträge aus Gebühren			
2114	Erträge aus Leistungen	2.925,52	1.000,00	1.925,52
2115	Erträge aus Besitz und wirtschaftlicher Tätigkeit			
2116	Erträge aus Veräußerung und sonstige Erträge			
2117	Nicht finanzierungswirksame operative Erträge			
212	Erträge aus Transfers	6.161,30	1.000,00	5.161,30
2121	Transferertrag von Trägern des öffentlichen Rechts	6.161,30	1.000,00	5.161,30
2122	Transferertrag von Beteiligungen			
2123	Transferertrag von Unternehmen (mit Finanzunternehmen)			
2124	Transferertrag von Haushalten und Organisationen ohne Erwerbscharakter			
2125	Transferertrag vom Ausland			
2126	Investitions- und Tilgungszuschüsse zwischen Unternehmungen und Betrieben der Gebietskörperschaft und der Gebietskörperschaft			
2127	Nicht finanzierungswirksamer Transferertrag			
213	Finanzerträge	0,00	0,00	0,00
2131	Erträge aus Zinsen			
2132	Erträge aus Zinsen aus derivativen Finanzinstrumenten mit und ohne Grundgeschäft			
2133	Erträge aus Gewinnentnahmen von marktbestimmten Betrieben			
2134	Sonstige Finanzerträge			
2135	Erträge aus Dividenden/Gewinnausschüttungen			
2136	Sonstige nicht finanzierungswirksame Finanzerträge			
21	Summe Erträge	9.086,82	2.000,00	7.086,82
221	Personalaufwand	11.035,33	10.600,00	435,33
2211	Personalaufwand (Bezüge, Nebengebühren, Mehrleistungen)	9.151,49	8.500,00	651,49
2212	Gesetzlicher und freiwilliger Sozialaufwand	1.883,84	2.100,00	-216,16
2213	Sonstiger Personalaufwand			
2214	Nicht finanzierungswirksamer Personalaufwand			
222	Sachaufwand	13.026,70	12.700,00	326,70
2221	Gebrauchs- und Verbrauchsgüter, Handelswaren	1.288,33	100,00	1.188,33
2222	Verwaltungs- und Betriebsaufwand	1.864,00	1.800,00	64,00
2223	Leasing- und Mietaufwand	5.674,21	7.000,00	-1.325,79
2224	Instandhaltung			
2225	Sonstiger Sachaufwand	4.200,16	3.800,00	400,16
2226	Nicht finanzierungswirksamer Sachaufwand			

Gesundheit (Gruppe 5)

MVAG	Mittelverwendungs- und aufbringungsgruppen (1. und 2. Ebene)	RA 2025	VA 2025	RA - VA
223	Transferaufwand	493.660,06	491.800,00	1.860,06
2231	Transferaufwand an Träger des öffentlichen Rechts	492.760,06	491.400,00	1.360,06
2232	Transferaufwand an Beteiligungen			
2233	Transferaufwand an Unternehmen (mit Finanzunternehmen)			
2234	Transferaufwand an Haushalte und Organisationen ohne Erwerbscharakter	900,00	400,00	500,00
2235	Transferaufwand an das Ausland			
2236	Investitions- und Tilgungszuschüsse zwischen Unternehmungen und Betrieben der Gebietskörperschaft und der Gebietskörperschaft			
2237	Nicht finanzierungswirksamer Transferaufwand			
224	Finanzaufwand	0,00	0,00	0,00
2241	Aufwendungen für Zinsen			
2242	Zinsen und sonstige Aufwendungen aus derivativen Finanzinstrumenten mit und ohne Grundgeschäft			
2243	Gewinnentnahmen von Unternehmungen und marktbestimmten Betrieben der Gebietskörperschaft (innerhalb der Gebietskörperschaft)			
2244	Sonstiger Finanzaufwand			
2245	Nicht finanzierungswirksamer Finanzaufwand			
22	Summe Aufwendungen	517.722,09	515.100,00	2.622,09
SA0	Saldo (0) Nettoergebnis (21 - 22)	-508.635,27	-513.100,00	4.464,73
230	Entnahmen von Haushaltsrücklagen	0,00	0,00	0,00
2301	Entnahmen von Haushaltsrücklagen			
240	Zuweisungen an Haushaltsrücklagen	0,00	0,00	0,00
2401	Zuweisungen an Haushaltsrücklagen			
SA01	Saldo (01) Haushaltsrücklagen (230 - 240)	0,00	0,00	0,00
SA00	Saldo (00) Nettoergebnis nach Haushaltsrücklagen (Saldo 0 + Saldo 01)	-508.635,27	-513.100,00	4.464,73

Straßen- und Wasserbau, Verkehr (Gruppe 6)

MVAG	Mittelverwendungs- und aufbringungsgruppen (1. und 2. Ebene)	RA 2025	VA 2025	RA - VA
211	Erträge aus der operativen Verwaltungstätigkeit	3.818,73	3.800,00	18,73
2111	Erträge aus eigenen Abgaben			
2112	Erträge aus Ertragsanteilen			
2113	Erträge aus Gebühren			
2114	Erträge aus Leistungen			
2115	Erträge aus Besitz und wirtschaftlicher Tätigkeit			
2116	Erträge aus Veräußerung und sonstige Erträge	84,70	100,00	-15,30
2117	Nicht finanzierungswirksame operative Erträge	3.734,03	3.700,00	34,03
212	Erträge aus Transfers	207.833,26	243.100,00	-35.266,74
2121	Transferertrag von Trägern des öffentlichen Rechts	188.595,84	218.500,00	-29.904,16
2122	Transferertrag von Beteiligungen			
2123	Transferertrag von Unternehmen (mit Finanzunternehmen)			
2124	Transferertrag von Haushalten und Organisationen ohne Erwerbscharakter	17.369,59	18.500,00	-1.130,41
2125	Transferertrag vom Ausland			
2126	Investitions- und Tilgungszuschüsse zwischen Unternehmungen und Betrieben der Gebietskörperschaft und der Gebietskörperschaft			
2127	Nicht finanzierungswirksamer Transferertrag	1.867,83	6.100,00	-4.232,17
213	Finanzerträge	0,80	0,00	0,80
2131	Erträge aus Zinsen	0,80		0,80
2132	Erträge aus Zinsen aus derivativen Finanzinstrumenten mit und ohne Grundgeschäft			
2133	Erträge aus Gewinnentnahmen von marktbestimmten Betrieben			
2134	Sonstige Finanzerträge			
2135	Erträge aus Dividenden/Gewinnausschüttungen			
2136	Sonstige nicht finanzierungswirksame Finanzerträge			
21	Summe Erträge	211.652,79	246.900,00	-35.247,21
221	Personalaufwand	9.611,75	10.400,00	-788,25
2211	Personalaufwand (Bezüge, Nebengebühren, Mehrleistungen)	7.748,60	8.300,00	-551,40
2212	Gesetzlicher und freiwilliger Sozialaufwand	1.863,15	2.100,00	-236,85
2213	Sonstiger Personalaufwand			
2214	Nicht finanzierungswirksamer Personalaufwand			
222	Sachaufwand	85.352,97	92.700,00	-7.347,03
2221	Gebrauchs- und Verbrauchsgüter, Handelswaren	795,24	1.200,00	-404,76
2222	Verwaltungs- und Betriebsaufwand	54,55	200,00	-145,45
2223	Leasing- und Mietaufwand	2.256,42	2.400,00	-143,58
2224	Instandhaltung	1.681,46	6.700,00	-5.018,54
2225	Sonstiger Sachaufwand	562,76	500,00	62,76
2226	Nicht finanzierungswirksamer Sachaufwand	80.002,54	81.700,00	-1.697,46

Straßen- und Wasserbau, Verkehr (Gruppe 6)

MVAG	Mittelverwendungs- und aufbringungsgruppen (1. und 2. Ebene)	RA 2025	VA 2025	RA - VA
223	Transferaufwand	24.760,00	24.800,00	-40,00
2231	Transferaufwand an Träger des öffentlichen Rechts	15.960,00	16.000,00	-40,00
2232	Transferaufwand an Beteiligungen			
2233	Transferaufwand an Unternehmen (mit Finanzunternehmen)	8.800,00	8.800,00	
2234	Transferaufwand an Haushalte und Organisationen ohne Erwerbscharakter			
2235	Transferaufwand an das Ausland			
2236	Investitions- und Tilgungszuschüsse zwischen Unternehmungen und Betrieben der Gebietskörperschaft und der Gebietskörperschaft			
2237	Nicht finanzierungswirksamer Transferaufwand			
224	Finanzaufwand	1.304,73	1.900,00	-595,27
2241	Aufwendungen für Zinsen	1.304,73	1.900,00	-595,27
2242	Zinsen und sonstige Aufwendungen aus derivativen Finanzinstrumenten mit und ohne Grundgeschäft			
2243	Gewinnentnahmen von Unternehmungen und marktbestimmten Betrieben der Gebietskörperschaft (innerhalb der Gebietskörperschaft)			
2244	Sonstiger Finanzaufwand			
2245	Nicht finanzierungswirksamer Finanzaufwand			
22	Summe Aufwendungen	121.029,45	129.800,00	-8.770,55
SA0	Saldo (0) Nettoergebnis (21 - 22)	90.623,34	117.100,00	-26.476,66
230	Entnahmen von Haushaltsrücklagen	0,00	0,00	0,00
2301	Entnahmen von Haushaltsrücklagen			
240	Zuweisungen an Haushaltsrücklagen	0,60	0,00	0,60
2401	Zuweisungen an Haushaltsrücklagen	0,60		0,60
SA01	Saldo (01) Haushaltsrücklagen (230 - 240)	-0,60	0,00	-0,60
SA00	Saldo (00) Nettoergebnis nach Haushaltsrücklagen (Saldo 0 + Saldo 01)	90.622,74	117.100,00	-26.477,26

Wirtschaftsförderung (Gruppe 7)

MVAG	Mittelverwendungs- und aufbringungsgruppen (1. und 2. Ebene)	RA 2025	VA 2025	RA - VA
211	Erträge aus der operativen Verwaltungstätigkeit	19.199,55	17.800,00	1.399,55
2111	Erträge aus eigenen Abgaben			
2112	Erträge aus Ertragsanteilen			
2113	Erträge aus Gebühren			
2114	Erträge aus Leistungen	9.190,89	10.000,00	-809,11
2115	Erträge aus Besitz und wirtschaftlicher Tätigkeit	3.000,00	3.000,00	
2116	Erträge aus Veräußerung und sonstige Erträge	7.008,66	4.800,00	2.208,66
2117	Nicht finanzierungswirksame operative Erträge			
212	Erträge aus Transfers	5.518,53	5.200,00	318,53
2121	Transferertrag von Trägern des öffentlichen Rechts	3.489,00	3.400,00	89,00
2122	Transferertrag von Beteiligungen			
2123	Transferertrag von Unternehmen (mit Finanzunternehmen)			
2124	Transferertrag von Haushalten und Organisationen ohne Erwerbscharakter			
2125	Transferertrag vom Ausland			
2126	Investitions- und Tilgungszuschüsse zwischen Unternehmungen und Betrieben der Gebietskörperschaft und der Gebietskörperschaft			
2127	Nicht finanzierungswirksamer Transferertrag	2.029,53	1.800,00	229,53
213	Finanzerträge	0,47	0,00	0,47
2131	Erträge aus Zinsen	0,47		0,47
2132	Erträge aus Zinsen aus derivativen Finanzinstrumenten mit und ohne Grundgeschäft			
2133	Erträge aus Gewinnentnahmen von marktbestimmten Betrieben			
2134	Sonstige Finanzerträge			
2135	Erträge aus Dividenden/Gewinnausschüttungen			
2136	Sonstige nicht finanzierungswirksame Finanzerträge			
21	Summe Erträge	24.718,55	23.000,00	1.718,55
221	Personalaufwand	4.981,80	5.700,00	-718,20
2211	Personalaufwand (Bezüge, Nebengebühren, Mehrleistungen)	4.034,65	4.500,00	-465,35
2212	Gesetzlicher und freiwilliger Sozialaufwand	947,15	1.200,00	-252,85
2213	Sonstiger Personalaufwand			
2214	Nicht finanzierungswirksamer Personalaufwand			
222	Sachaufwand	90.689,25	89.900,00	789,25
2221	Gebrauchs- und Verbrauchsgüter, Handelswaren	4.315,95	4.400,00	-84,05
2222	Verwaltungs- und Betriebsaufwand	2.119,50	1.400,00	719,50
2223	Leasing- und Mietaufwand	3.275,91	3.400,00	-124,09
2224	Instandhaltung	417,00	500,00	-83,00
2225	Sonstiger Sachaufwand	31.879,16	31.600,00	279,16
2226	Nicht finanzierungswirksamer Sachaufwand	48.681,73	48.600,00	81,73

Wirtschaftsförderung (Gruppe 7)

MVAG	Mittelverwendungs- und aufbringungsgruppen (1. und 2. Ebene)	RA 2025	VA 2025	RA - VA
223	Transferaufwand	29.183,59	29.400,00	-216,41
2231	Transferaufwand an Träger des öffentlichen Rechts			
2232	Transferaufwand an Beteiligungen			
2233	Transferaufwand an Unternehmen (mit Finanzunternehmen)	19.228,13	20.300,00	-1.071,87
2234	Transferaufwand an Haushalte und Organisationen ohne Erwerbscharakter	9.955,46	9.100,00	855,46
2235	Transferaufwand an das Ausland			
2236	Investitions- und Tilgungszuschüsse zwischen Unternehmungen und Betrieben der Gebietskörperschaft und der Gebietskörperschaft			
2237	Nicht finanzierungswirksamer Transferaufwand			
224	Finanzaufwand	0,00	0,00	0,00
2241	Aufwendungen für Zinsen			
2242	Zinsen und sonstige Aufwendungen aus derivativen Finanzinstrumenten mit und ohne Grundgeschäft			
2243	Gewinnentnahmen von Unternehmungen und marktbestimmten Betrieben der Gebietskörperschaft (innerhalb der Gebietskörperschaft)			
2244	Sonstiger Finanzaufwand			
2245	Nicht finanzierungswirksamer Finanzaufwand			
22	Summe Aufwendungen	124.854,64	125.000,00	-145,36
SA0	Saldo (0) Nettoergebnis (21 - 22)	-100.136,09	-102.000,00	1.863,91
230	Entnahmen von Haushaltsrücklagen	0,00	0,00	0,00
2301	Entnahmen von Haushaltsrücklagen			
240	Zuweisungen an Haushaltsrücklagen	1.280,35	1.500,00	-219,65
2401	Zuweisungen an Haushaltsrücklagen	1.280,35	1.500,00	-219,65
SA01	Saldo (01) Haushaltsrücklagen (230 - 240)	-1.280,35	-1.500,00	219,65
SA00	Saldo (00) Nettoergebnis nach Haushaltsrücklagen (Saldo 0 + Saldo 01)	-101.416,44	-103.500,00	2.083,56

Dienstleistungen (Gruppe 8)

MVAG	Mittelverwendungs- und aufbringungsgruppen (1. und 2. Ebene)	RA 2025	VA 2025	RA - VA
211	Erträge aus der operativen Verwaltungstätigkeit	1.239.963,06	927.600,00	312.363,06
2111	Erträge aus eigenen Abgaben			
2112	Erträge aus Ertragsanteilen			
2113	Erträge aus Gebühren	577.665,38	579.500,00	-1.834,62
2114	Erträge aus Leistungen	31.300,21	32.900,00	-1.599,79
2115	Erträge aus Besitz und wirtschaftlicher Tätigkeit	213.504,60	211.000,00	2.504,60
2116	Erträge aus Veräußerung und sonstige Erträge	88.121,28	104.200,00	-16.078,72
2117	Nicht finanzierungswirksame operative Erträge	329.371,59		329.371,59
212	Erträge aus Transfers	50.545,32	41.600,00	8.945,32
2121	Transferertrag von Trägern des öffentlichen Rechts	37.602,35	29.600,00	8.002,35
2122	Transferertrag von Beteiligungen			
2123	Transferertrag von Unternehmen (mit Finanzunternehmen)			
2124	Transferertrag von Haushalten und Organisationen ohne Erwerbscharakter			
2125	Transferertrag vom Ausland			
2126	Investitions- und Tilgungszuschüsse zwischen Unternehmungen und Betrieben der Gebietskörperschaft und der Gebietskörperschaft			
2127	Nicht finanzierungswirksamer Transferertrag	12.942,97	12.000,00	942,97
213	Finanzerträge	11,86	0,00	11,86
2131	Erträge aus Zinsen	11,86		11,86
2132	Erträge aus Zinsen aus derivativen Finanzinstrumenten mit und ohne Grundgeschäft			
2133	Erträge aus Gewinnentnahmen von marktbestimmten Betrieben			
2134	Sonstige Finanzerträge			
2135	Erträge aus Dividenden/Gewinnausschüttungen			
2136	Sonstige nicht finanzierungswirksame Finanzerträge			
21	Summe Erträge	1.290.520,24	969.200,00	321.320,24
221	Personalaufwand	253.635,03	265.200,00	-11.564,97
2211	Personalaufwand (Bezüge, Nebengebühren, Mehrleistungen)	200.977,19	209.500,00	-8.522,81
2212	Gesetzlicher und freiwilliger Sozialaufwand	49.046,48	52.300,00	-3.253,52
2213	Sonstiger Personalaufwand			
2214	Nicht finanzierungswirksamer Personalaufwand	3.611,36	3.400,00	211,36
222	Sachaufwand	1.249.414,47	1.402.300,00	-152.885,53
2221	Gebrauchs- und Verbrauchsgüter, Handelswaren	55.267,17	58.800,00	-3.532,83
2222	Verwaltungs- und Betriebsaufwand	78.670,61	75.700,00	2.970,61
2223	Leasing- und Mietaufwand	52.699,22	54.700,00	-2.000,78
2224	Instandhaltung	225.279,76	170.500,00	54.779,76
2225	Sonstiger Sachaufwand	324.978,54	325.300,00	-321,46
2226	Nicht finanzierungswirksamer Sachaufwand	512.519,17	717.300,00	-204.780,83

Dienstleistungen (Gruppe 8)

MVAG	Mittelverwendungs- und aufbringungsgruppen (1. und 2. Ebene)	RA 2025	VA 2025	RA - VA
223	Transferaufwand	0,00	0,00	0,00
2231	Transferaufwand an Träger des öffentlichen Rechts			
2232	Transferaufwand an Beteiligungen			
2233	Transferaufwand an Unternehmen (mit Finanzunternehmen)			
2234	Transferaufwand an Haushalte und Organisationen ohne Erwerbscharakter			
2235	Transferaufwand an das Ausland			
2236	Investitions- und Tilgungszuschüsse zwischen Unternehmungen und Betrieben der Gebietskörperschaft und der Gebietskörperschaft			
2237	Nicht finanzierungswirksamer Transferaufwand			
224	Finanzaufwand	55.370,07	66.000,00	-10.629,93
2241	Aufwendungen für Zinsen	55.370,07	66.000,00	-10.629,93
2242	Zinsen und sonstige Aufwendungen aus derivativen Finanzinstrumenten mit und ohne Grundgeschäft			
2243	Gewinnentnahmen von Unternehmungen und marktbestimmten Betrieben der Gebietskörperschaft (innerhalb der Gebietskörperschaft)			
2244	Sonstiger Finanzaufwand			
2245	Nicht finanzierungswirksamer Finanzaufwand			
22	Summe Aufwendungen	1.558.419,57	1.733.500,00	-175.080,43
SA0	Saldo (0) Nettoergebnis (21 - 22)	-267.899,33	-764.300,00	496.400,67
230	Entnahmen von Haushaltsrücklagen	132.263,93	44.800,00	87.463,93
2301	Entnahmen von Haushaltsrücklagen	132.263,93	44.800,00	87.463,93
240	Zuweisungen an Haushaltsrücklagen	69.623,43	68.500,00	1.123,43
2401	Zuweisungen an Haushaltsrücklagen	69.623,43	68.500,00	1.123,43
SA01	Saldo (01) Haushaltsrücklagen (230 - 240)	62.640,50	-23.700,00	86.340,50
SA00	Saldo (00) Nettoergebnis nach Haushaltsrücklagen (Saldo 0 + Saldo 01)	-205.258,83	-788.000,00	582.741,17

Finanzwirtschaft (Gruppe 9)

MVAG	Mittelverwendungs- und aufbringungsgruppen (1. und 2. Ebene)	RA 2025	VA 2025	RA - VA
211	Erträge aus der operativen Verwaltungstätigkeit	2.362.103,51	2.340.600,00	21.503,51
2111	Erträge aus eigenen Abgaben	881.834,13	874.600,00	7.234,13
2112	Erträge aus Ertragsanteilen	1.443.183,90	1.429.000,00	14.183,90
2113	Erträge aus Gebühren			
2114	Erträge aus Leistungen	615,31	600,00	15,31
2115	Erträge aus Besitz und wirtschaftlicher Tätigkeit	24,64		24,64
2116	Erträge aus Veräußerung und sonstige Erträge	36.445,53	36.400,00	45,53
2117	Nicht finanzierungswirksame operative Erträge			
212	Erträge aus Transfers	184.230,13	180.300,00	3.930,13
2121	Transferertrag von Trägern des öffentlichen Rechts	184.230,13	180.300,00	3.930,13
2122	Transferertrag von Beteiligungen			
2123	Transferertrag von Unternehmen (mit Finanzunternehmen)			
2124	Transferertrag von Haushalten und Organisationen ohne Erwerbscharakter			
2125	Transferertrag vom Ausland			
2126	Investitions- und Tilgungszuschüsse zwischen Unternehmungen und Betrieben der Gebietskörperschaft und der Gebietskörperschaft			
2127	Nicht finanzierungswirksamer Transferertrag			
213	Finanzerträge	5,97	0,00	5,97
2131	Erträge aus Zinsen	5,97		5,97
2132	Erträge aus Zinsen aus derivativen Finanzinstrumenten mit und ohne Grundgeschäft			
2133	Erträge aus Gewinnentnahmen von marktbestimmten Betrieben			
2134	Sonstige Finanzerträge			
2135	Erträge aus Dividenden/Gewinnausschüttungen			
2136	Sonstige nicht finanzierungswirksame Finanzerträge			
21	Summe Erträge	2.546.339,61	2.520.900,00	25.439,61
221	Personalaufwand	0,00	0,00	0,00
2211	Personalaufwand (Bezüge, Nebengebühren, Mehrleistungen)			
2212	Gesetzlicher und freiwilliger Sozialaufwand			
2213	Sonstiger Personalaufwand			
2214	Nicht finanzierungswirksamer Personalaufwand			
222	Sachaufwand	130.061,56	105.400,00	24.661,56
2221	Gebrauchs- und Verbrauchsgüter, Handelswaren			
2222	Verwaltungs- und Betriebsaufwand			
2223	Leasing- und Mietaufwand			
2224	Instandhaltung			
2225	Sonstiger Sachaufwand	130.061,56	105.400,00	24.661,56
2226	Nicht finanzierungswirksamer Sachaufwand			

Finanzwirtschaft (Gruppe 9)

MVAG	Mittelverwendungs- und aufbringungsgruppen (1. und 2. Ebene)	RA 2025	VA 2025	RA - VA
223	Transferaufwand	0,00	0,00	0,00
2231	Transferaufwand an Träger des öffentlichen Rechts			
2232	Transferaufwand an Beteiligungen			
2233	Transferaufwand an Unternehmen (mit Finanzunternehmen)			
2234	Transferaufwand an Haushalte und Organisationen ohne Erwerbscharakter			
2235	Transferaufwand an das Ausland			
2236	Investitions- und Tilgungszuschüsse zwischen Unternehmungen und Betrieben der Gebietskörperschaft und der Gebietskörperschaft			
2237	Nicht finanzierungswirksamer Transferaufwand			
224	Finanzaufwand	4.400,80	3.900,00	500,80
2241	Aufwendungen für Zinsen	4.336,15	3.700,00	636,15
2242	Zinsen und sonstige Aufwendungen aus derivativen Finanzinstrumenten mit und ohne Grundgeschäft			
2243	Gewinnentnahmen von Unternehmungen und marktbestimmten Betrieben der Gebietskörperschaft (innerhalb der Gebietskörperschaft)			
2244	Sonstiger Finanzaufwand	64,65	200,00	-135,35
2245	Nicht finanzierungswirksamer Finanzaufwand			
22	Summe Aufwendungen	134.462,36	109.300,00	25.162,36
SA0	Saldo (0) Nettoergebnis (21 - 22)	2.411.877,25	2.411.600,00	277,25
230	Entnahmen von Haushaltsrücklagen	39.644,25	116.100,00	-76.455,75
2301	Entnahmen von Haushaltsrücklagen	39.644,25	116.100,00	-76.455,75
240	Zuweisungen an Haushaltsrücklagen	0,00	0,00	0,00
2401	Zuweisungen an Haushaltsrücklagen			
SA01	Saldo (01) Haushaltsrücklagen (230 - 240)	39.644,25	116.100,00	-76.455,75
SA00	Saldo (00) Nettoergebnis nach Haushaltsrücklagen (Saldo 0 + Saldo 01)	2.451.521,50	2.527.700,00	-76.178,50

Finanzierungshaushalt Bereichsbudget 1. und 2. Ebene
(Anlage 1b)

Vertretungskörper und allgemeine Verwaltung (Gruppe 0)

MVAG	Mittelverwendungs- und aufbringungsgruppen (1. und 2. Ebene)	RA 2025	VA 2025	RA - VA
311	Einzahlungen aus operativer Verwaltungstätigkeit	50.278,80	48.500,00	1.778,80
3111	Einzahlungen aus eigenen Abgaben			
3112	Einzahlungen aus Ertragsanteilen			
3113	Einzahlungen aus Gebühren			
3114	Einzahlungen aus Leistungen	47.133,80	45.200,00	1.933,80
3115	Einzahlungen aus Besitz und wirtschaftlicher Tätigkeit	3.040,00	3.200,00	-160,00
3116	Einzahlungen aus Veräußerung von geringwertigen Wirtschaftsgütern (GWG) und sonstige Einzahlungen	105,00	100,00	5,00
312	Einzahlungen aus Transfers	10.000,00	10.000,00	0,00
3121	Transferzahlungen von Trägern des öffentlichen Rechts	10.000,00	10.000,00	
3122	Transferzahlungen von Beteiligten			
3123	Transferzahlungen von Unternehmen (inkl. Finanzunternehmen)			
3124	Transferzahlungen von Haushalten und Organisationen ohne Erwerbscharakter			
3125	Transferzahlungen vom Ausland			
3126	Investitions- und Tilgungszuschüsse zwischen Unternehmungen und Betrieben der Gebietskörperschaft und der Gebietskörperschaft			
313	Einzahlungen aus Finanzerträgen	0,00	0,00	0,00
3131	Einzahlungen aus Zinserträgen			
3132	Einzahlungen aus Zinsen aus derivativen Finanzinstrumenten mit und ohne Grundgeschäft			
3133	Einzahlungen aus Gewinnentnahmen von marktbestimmten Betrieben			
3134	Sonstige Einzahlungen aus Finanzerträgen			
3135	Einzahlungen aus Dividenden/Gewinnausschüttungen			
31	Summe Einzahlungen operative Gebarung	60.278,80	58.500,00	1.778,80
321	Auszahlungen aus Personalaufwand	218.242,94	217.100,00	1.142,94
3211	Auszahlungen für Personalaufwand (Bezüge, Nebengebühren, und Mehrleistungsvergütungen)	174.987,14	173.300,00	1.687,14
3212	Auszahlungen für gesetzliche und freiwillige Sozialaufwendungen	43.255,80	43.800,00	-544,20
3213	Auszahlungen aus sonstigem Personalaufwand			
322	Auszahlungen aus Sachaufwand	296.321,18	301.300,00	-4.978,82
3221	Auszahlungen für Verbrauchs- und Verbrauchsgüter, Handelswaren	35.671,31	38.400,00	-2.728,69
3222	Auszahlungen für Verwaltungs- und Betriebsaufwand	31.980,20	32.500,00	-519,80
3223	Auszahlungen für Leasing- und Mietaufwand	7.272,37	6.000,00	1.272,37
3224	Auszahlungen für Instandhaltung	21.443,31	16.100,00	5.343,31
3225	Sonstige Auszahlungen aus Sachaufwand	199.953,99	208.300,00	-8.346,01
3226	Auszahlungen aus der Inanspruchnahme von Haftungen			
323	Auszahlungen aus Transfers	115.954,01	115.600,00	354,01
3231	Transferzahlungen an Träger des öffentlichen Rechts	115.704,01	112.800,00	2.904,01

Vertretungskörper und allgemeine Verwaltung (Gruppe 0)

MVAG	Mittelverwendungs- und aufbringungsgruppen (1. und 2. Ebene)	RA 2025	VA 2025	RA - VA
3232	Transferzahlungen an Beteiligungen			
3233	Transferzahlungen an Unternehmen (inkl. Finanzunternehmen)			
3234	Transferzahlungen an Haushalte und Organisationen ohne Erwerbscharakter	250,00	2.800,00	-2.550,00
3235	Transferzahlungen an das Ausland			
3236	Investitions- und Tilgungszuschüsse zwischen Unternehmungen und Betrieben der Gebietskörperschaft und der Gebietskörperschaft			
324	Auszahlungen aus Finanzaufwand	0,00	0,00	0,00
3241	Auszahlungen für Zinsen			
3242	Auszahlungen für Zinsen aus derivativen Finanzinstrumenten mit und ohne Grundgeschäft			
3243	Auszahlungen aus Gewinnentnahmen von marktbestimmten Betrieben			
3244	Sonstige Auszahlungen aus Finanzaufwendungen			
32	Summe Auszahlungen operative Gebarung	630.518,13	634.000,00	-3.481,87
SA1	Saldo (1) Geldfluss aus der operativen Gebarung (31 – 32)	-570.239,33	-575.500,00	5.260,67
331	Einzahlungen aus der Investitionstätigkeit	0,00	0,00	0,00
3311	Einzahlungen aus der Veräußerung von immateriellem Vermögen			
3312	Einzahlungen aus der Veräußerung von Grundstücken und Grundstückeinrichtungen			
3313	Einzahlungen aus der Veräußerung von Gebäuden und Bauten			
3314	Einzahlungen aus der Veräußerung von technischen Anlagen, Fahrzeugen und Maschinen			
3315	Einzahlungen aus der Veräußerung von Amts-, Betriebs- und Geschäftsausstattung			
3316	Einzahlungen aus der Veräußerung von Kulturgütern			
3317	Einzahlungen aus der Veräußerung von Beteiligungen			
3318	Einzahlungen aus der Veräußerung von kofinanzierten Schutzbauten			
332	Einzahlungen aus der Rückzahlung von Darlehen sowie gewährten Vorschüssen	0,00	0,00	0,00
3321	Einzahlungen aus Darlehen an Träger des öffentlichen Rechts			
3322	Einzahlungen aus Darlehen an Beteiligungen			
3323	Einzahlungen aus Darlehen an Unternehmen und Haushalte			
3325	Einzahlungen aus Vorschüssen und Anzahlungen			
333	Einzahlungen aus Kapitaltransfers	24.829,23	24.900,00	-70,77
3331	Kapitaltransferzahlungen von Trägern des öffentlichen Rechts	24.829,23	24.900,00	-70,77
3332	Kapitaltransferzahlungen von Beteiligungen			
3333	Kapitaltransferzahlungen von Unternehmen			
3334	Kapitaltransferzahlungen von Haushalten und Organisationen ohne Erwerbscharakter			
3335	Kapitaltransferzahlungen vom Ausland			

Vertretungskörper und allgemeine Verwaltung (Gruppe 0)

MVAG	Mittelverwendungs- und aufbringungsgruppen (1. und 2. Ebene)	RA 2025	VA 2025	RA - VA
33	Summe Einzahlungen investive Gebarung	24.829,23	24.900,00	-70,77
341	Auszahlungen aus der Investitionstätigkeit	57.344,69	57.300,00	44,69
3411	Auszahlungen für den Erwerb von immateriellem Vermögen	2.648,71	3.000,00	-351,29
3412	Auszahlungen für den Erwerb von Grundstücken und Grundstückseinrichtungen	34.829,23	34.900,00	-70,77
3413	Auszahlungen für den Erwerb von Gebäuden und Bauten			
3414	Auszahlungen für den Erwerb von technischen Anlagen, Fahrzeugen und Maschinen			
3415	Auszahlungen für den Erwerb von Amts-, Betriebs- und Geschäftsausstattung	19.866,75	19.400,00	466,75
3416	Auszahlungen für den Erwerb von Kulturgütern			
3417	Auszahlungen für den Erwerb von Beteiligungen			
3418	Auszahlungen für den Erwerb von kofinanzierten Schutzbauten			
342	Auszahlungen aus der Gewährung von Darlehen sowie gewährten Vorschüssen	0,00	0,00	0,00
3421	Auszahlungen von Darlehen an Träger des öffentlichen Rechts			
3422	Auszahlungen von Darlehen an Beteiligungen			
3423	Auszahlungen von Darlehen an Unternehmen und Haushalte			
3425	Auszahlungen von Vorschüssen und Anzahlungen			
343	Auszahlungen aus Kapitaltransfers	0,00	0,00	0,00
3431	Kapitaltransferzahlungen an Träger des öffentlichen Rechts			
3432	Kapitaltransferzahlungen an Beteiligungen			
3433	Kapitaltransferzahlungen an Unternehmen (Finanzunternehmen)			
3434	Kapitaltransferzahlungen an Haushalte und Organisationen ohne Erwerbscharakter			
3435	Kapitaltransferzahlungen an das Ausland			
34	Summe Auszahlungen investive Gebarung	57.344,69	57.300,00	44,69
SA2	Saldo (2) Geldfluss aus der investiven Gebarung (33 – 34)	-32.515,46	-32.400,00	-115,46
SA3	Saldo (3) Nettofinanzierungssaldo (Saldo 1 + Saldo 2)	-602.754,79	-607.900,00	5.145,21
351	Einzahlungen aus der Aufnahme von Finanzschulden	0,00	0,00	0,00
3511	Einzahlungen aus empfangenen Darlehen von öffentlichen Körperschaften und Rechtsträgern			
3512	Einzahlungen aus empfangenen Darlehen von Beteiligungen			
3513	Einzahlungen aus empfangenen Darlehen von Unternehmen und privaten Haushalten			
3514	Einzahlungen aus Finanzschulden (Finanzunternehmen)			
3515	Einzahlungen aus Aufnahmen von Leasingverbindlichkeiten			
353	Einzahlungen infolge eines Kapitaltausches bei derivativen Finanzinstrumenten mit Grundgeschäft	0,00	0,00	0,00
3530	Einzahlungen infolge eines Kapitaltausches bei derivativen Finanzinstrumenten mit Grundgeschäft			

Vertretungskörper und allgemeine Verwaltung (Gruppe 0)

MVAG	Mittelverwendungs- und aufbringungsgruppen (1. und 2. Ebene)	RA 2025	VA 2025	RA - VA
355	Einzahlungen aus dem Abgang von Finanzinstrumenten	0,00	0,00	0,00
3550	Einzahlungen aus dem Abgang von Finanzinstrumenten			
35	Summe Einzahlungen aus der Finanzierungstätigkeit	0,00	0,00	0,00
361	Auszahlungen aus der Tilgung von Finanzschulden	0,00	0,00	0,00
3611	Auszahlungen aus empfangenen Darlehen von öffentlichen Körperschaften und Rechtsträgern			
3612	Auszahlungen aus empfangenen Darlehen von Beteiligungen			
3613	Auszahlungen aus empfangenen Darlehen von Unternehmen und privaten Haushalten			
3614	Auszahlungen aus Finanzschulden			
3615	Auszahlungen aus Rückzahlungen von Leasingverbindlichkeiten			
363	Auszahlungen infolge eines Kapitaltausches bei derivativen Finanzinstrumenten mit Grundgeschäft	0,00	0,00	0,00
3630	Auszahlungen infolge eines Kapitaltausches bei derivativen Finanzinstrumenten mit Grundgeschäft			
365	Auszahlungen für den Erwerb von Finanzinstrumenten	0,00	0,00	0,00
3650	Auszahlungen für den Erwerb von Finanzinstrumenten			
36	Summe Auszahlungen aus der Finanzierungstätigkeit	0,00	0,00	0,00
SA4	Saldo (4) Geldfluss aus der Finanzierungstätigkeit (35 – 36)	0,00	0,00	0,00
SA5	Saldo (5) Geldfluss aus der voranschlagswirksamen Gebarung (Saldo 3 + Saldo 4)	-602.754,79	-607.900,00	5.145,21

Öffentliche Ordnung und Sicherheit (Gruppe 1)

MVAG	Mittelverwendungs- und aufbringungsgruppen (1. und 2. Ebene)	RA 2025	VA 2025	RA - VA
311	Einzahlungen aus operativer Verwaltungstätigkeit	1.425,60	1.400,00	25,60
3111	Einzahlungen aus eigenen Abgaben			
3112	Einzahlungen aus Ertragsanteilen			
3113	Einzahlungen aus Gebühren			
3114	Einzahlungen aus Leistungen	1.350,00	1.300,00	50,00
3115	Einzahlungen aus Besitz und wirtschaftlicher Tätigkeit			
3116	Einzahlungen aus Veräußerung von geringwertigen Wirtschaftsgütern (GWG) und sonstige Einzahlungen	75,60	100,00	-24,40
312	Einzahlungen aus Transfers	40.000,00	40.000,00	0,00
3121	Transferzahlungen von Trägern des öffentlichen Rechts	40.000,00	40.000,00	
3122	Transferzahlungen von Beteiligten			
3123	Transferzahlungen von Unternehmen (inkl. Finanzunternehmen)			
3124	Transferzahlungen von Haushalten und Organisationen ohne Erwerbscharakter			
3125	Transferzahlungen vom Ausland			
3126	Investitions- und Tilgungszuschüsse zwischen Unternehmungen und Betrieben der Gebietskörperschaft und der Gebietskörperschaft			
313	Einzahlungen aus Finanzerträgen	0,00	0,00	0,00
3131	Einzahlungen aus Zinserträgen			
3132	Einzahlungen aus Zinsen aus derivativen Finanzinstrumenten mit und ohne Grundgeschäft			
3133	Einzahlungen aus Gewinnentnahmen von marktbestimmten Betrieben			
3134	Sonstige Einzahlungen aus Finanzerträgen			
3135	Einzahlungen aus Dividenden/Gewinnausschüttungen			
31	Summe Einzahlungen operative Gebarung	41.425,60	41.400,00	25,60
321	Auszahlungen aus Personalaufwand	0,00	0,00	0,00
3211	Auszahlungen für Personalaufwand (Bezüge, Nebengebühren, und Mehrleistungsvergütungen)			
3212	Auszahlungen für gesetzliche und freiwillige Sozialaufwendungen			
3213	Auszahlungen aus sonstigem Personalaufwand			
322	Auszahlungen aus Sachaufwand	14.851,98	15.200,00	-348,02
3221	Auszahlungen für Verbrauchs- und Verbrauchsgüter, Handelswaren	7.400,37	7.500,00	-99,63
3222	Auszahlungen für Verwaltungs- und Betriebsaufwand	6.836,25	7.000,00	-163,75
3223	Auszahlungen für Leasing- und Mietaufwand			
3224	Auszahlungen für Instandhaltung	322,20	400,00	-77,80
3225	Sonstige Auszahlungen aus Sachaufwand	293,16	300,00	-6,84
3226	Auszahlungen aus der Inanspruchnahme von Haftungen			
323	Auszahlungen aus Transfers	18.614,48	17.200,00	1.414,48
3231	Transferzahlungen an Träger des öffentlichen Rechts	18.614,48	17.200,00	1.414,48

Öffentliche Ordnung und Sicherheit (Gruppe 1)

MVAG	Mittelverwendungs- und aufbringungsgruppen (1. und 2. Ebene)	RA 2025	VA 2025	RA - VA
3232	Transferzahlungen an Beteiligungen			
3233	Transferzahlungen an Unternehmen (inkl. Finanzunternehmen)			
3234	Transferzahlungen an Haushalte und Organisationen ohne Erwerbscharakter			
3235	Transferzahlungen an das Ausland			
3236	Investitions- und Tilgungszuschüsse zwischen Unternehmungen und Betrieben der Gebietskörperschaft und der Gebietskörperschaft			
324	Auszahlungen aus Finanzaufwand	0,00	0,00	0,00
3241	Auszahlungen für Zinsen			
3242	Auszahlungen für Zinsen aus derivativen Finanzinstrumenten mit und ohne Grundgeschäft			
3243	Auszahlungen aus Gewinnentnahmen von marktbestimmten Betrieben			
3244	Sonstige Auszahlungen aus Finanzaufwendungen			
32	Summe Auszahlungen operative Gebarung	33.466,46	32.400,00	1.066,46
SA1	Saldo (1) Geldfluss aus der operativen Gebarung (31 – 32)	7.959,14	9.000,00	-1.040,86
331	Einzahlungen aus der Investitionstätigkeit	0,00	0,00	0,00
3311	Einzahlungen aus der Veräußerung von immateriellem Vermögen			
3312	Einzahlungen aus der Veräußerung von Grundstücken und Grundstückeinrichtungen			
3313	Einzahlungen aus der Veräußerung von Gebäuden und Bauten			
3314	Einzahlungen aus der Veräußerung von technischen Anlagen, Fahrzeugen und Maschinen			
3315	Einzahlungen aus der Veräußerung von Amts-, Betriebs- und Geschäftsausstattung			
3316	Einzahlungen aus der Veräußerung von Kulturgütern			
3317	Einzahlungen aus der Veräußerung von Beteiligungen			
3318	Einzahlungen aus der Veräußerung von kofinanzierten Schutzbauten			
332	Einzahlungen aus der Rückzahlung von Darlehen sowie gewährten Vorschüssen	0,00	0,00	0,00
3321	Einzahlungen aus Darlehen an Träger des öffentlichen Rechts			
3322	Einzahlungen aus Darlehen an Beteiligungen			
3323	Einzahlungen aus Darlehen an Unternehmen und Haushalte			
3325	Einzahlungen aus Vorschüssen und Anzahlungen			
333	Einzahlungen aus Kapitaltransfers	16.762,13	26.700,00	-9.937,87
3331	Kapitaltransferzahlungen von Trägern des öffentlichen Rechts	16.762,13	26.700,00	-9.937,87
3332	Kapitaltransferzahlungen von Beteiligungen			
3333	Kapitaltransferzahlungen von Unternehmen			
3334	Kapitaltransferzahlungen von Haushalten und Organisationen ohne Erwerbscharakter			
3335	Kapitaltransferzahlungen vom Ausland			

Öffentliche Ordnung und Sicherheit (Gruppe 1)

MVAG	Mittelverwendungs- und aufbringungsgruppen (1. und 2. Ebene)	RA 2025	VA 2025	RA - VA
33	Summe Einzahlungen investive Gebarung	16.762,13	26.700,00	-9.937,87
341	Auszahlungen aus der Investitionstätigkeit	102.807,61	112.000,00	-9.192,39
3411	Auszahlungen für den Erwerb von immateriellem Vermögen			
3412	Auszahlungen für den Erwerb von Grundstücken und Grundstückseinrichtungen			
3413	Auszahlungen für den Erwerb von Gebäuden und Bauten	102.807,61	112.000,00	-9.192,39
3414	Auszahlungen für den Erwerb von technischen Anlagen, Fahrzeugen und Maschinen			
3415	Auszahlungen für den Erwerb von Amts-, Betriebs- und Geschäftsausstattung			
3416	Auszahlungen für den Erwerb von Kulturgütern			
3417	Auszahlungen für den Erwerb von Beteiligungen			
3418	Auszahlungen für den Erwerb von kofinanzierten Schutzbauten			
342	Auszahlungen aus der Gewährung von Darlehen sowie gewährten Vorschüssen	0,00	0,00	0,00
3421	Auszahlungen von Darlehen an Träger des öffentlichen Rechts			
3422	Auszahlungen von Darlehen an Beteiligungen			
3423	Auszahlungen von Darlehen an Unternehmen und Haushalte			
3425	Auszahlungen von Vorschüssen und Anzahlungen			
343	Auszahlungen aus Kapitaltransfers	0,00	0,00	0,00
3431	Kapitaltransferzahlungen an Träger des öffentlichen Rechts			
3432	Kapitaltransferzahlungen an Beteiligungen			
3433	Kapitaltransferzahlungen an Unternehmen (Finanzunternehmen)			
3434	Kapitaltransferzahlungen an Haushalte und Organisationen ohne Erwerbscharakter			
3435	Kapitaltransferzahlungen an das Ausland			
34	Summe Auszahlungen investive Gebarung	102.807,61	112.000,00	-9.192,39
SA2	Saldo (2) Geldfluss aus der investiven Gebarung (33 – 34)	-86.045,48	-85.300,00	-745,48
SA3	Saldo (3) Nettofinanzierungssaldo (Saldo 1 + Saldo 2)	-78.086,34	-76.300,00	-1.786,34
351	Einzahlungen aus der Aufnahme von Finanzschulden	0,00	0,00	0,00
3511	Einzahlungen aus empfangenen Darlehen von öffentlichen Körperschaften und Rechtsträgern			
3512	Einzahlungen aus empfangenen Darlehen von Beteiligungen			
3513	Einzahlungen aus empfangenen Darlehen von Unternehmen und privaten Haushalten			
3514	Einzahlungen aus Finanzschulden (Finanzunternehmen)			
3515	Einzahlungen aus Aufnahmen von Leasingverbindlichkeiten			
353	Einzahlungen infolge eines Kapitaltausches bei derivativen Finanzinstrumenten mit Grundgeschäft	0,00	0,00	0,00
3530	Einzahlungen infolge eines Kapitaltausches bei derivativen Finanzinstrumenten mit Grundgeschäft			

Öffentliche Ordnung und Sicherheit (Gruppe 1)

MVAG	Mittelverwendungs- und aufbringungsgruppen (1. und 2. Ebene)	RA 2025	VA 2025	RA - VA
355	Einzahlungen aus dem Abgang von Finanzinstrumenten	0,00	0,00	0,00
3550	Einzahlungen aus dem Abgang von Finanzinstrumenten			
35	Summe Einzahlungen aus der Finanzierungstätigkeit	0,00	0,00	0,00
361	Auszahlungen aus der Tilgung von Finanzschulden	0,00	0,00	0,00
3611	Auszahlungen aus empfangenen Darlehen von öffentlichen Körperschaften und Rechtsträgern			
3612	Auszahlungen aus empfangenen Darlehen von Beteiligungen			
3613	Auszahlungen aus empfangenen Darlehen von Unternehmen und privaten Haushalten			
3614	Auszahlungen aus Finanzschulden			
3615	Auszahlungen aus Rückzahlungen von Leasingverbindlichkeiten			
363	Auszahlungen infolge eines Kapitaltausches bei derivativen Finanzinstrumenten mit Grundgeschäft	0,00	0,00	0,00
3630	Auszahlungen infolge eines Kapitaltausches bei derivativen Finanzinstrumenten mit Grundgeschäft			
365	Auszahlungen für den Erwerb von Finanzinstrumenten	0,00	0,00	0,00
3650	Auszahlungen für den Erwerb von Finanzinstrumenten			
36	Summe Auszahlungen aus der Finanzierungstätigkeit	0,00	0,00	0,00
SA4	Saldo (4) Geldfluss aus der Finanzierungstätigkeit (35 – 36)	0,00	0,00	0,00
SA5	Saldo (5) Geldfluss aus der voranschlagswirksamen Gebarung (Saldo 3 + Saldo 4)	-78.086,34	-76.300,00	-1.786,34

Unterricht, Erziehung, Sport und Wissenschaft (Gruppe 2)

MVAG	Mittelverwendungs- und aufbringungsgruppen (1. und 2. Ebene)	RA 2025	VA 2025	RA - VA
311	Einzahlungen aus operativer Verwaltungstätigkeit	61.135,08	60.700,00	435,08
3111	Einzahlungen aus eigenen Abgaben			
3112	Einzahlungen aus Ertragsanteilen			
3113	Einzahlungen aus Gebühren			
3114	Einzahlungen aus Leistungen	60.907,08	60.200,00	707,08
3115	Einzahlungen aus Besitz und wirtschaftlicher Tätigkeit	228,00	500,00	-272,00
3116	Einzahlungen aus Veräußerung von geringwertigen Wirtschaftsgütern (GWG) und sonstige Einzahlungen			
312	Einzahlungen aus Transfers	118.304,42	104.800,00	13.504,42
3121	Transferzahlungen von Trägern des öffentlichen Rechts	118.304,42	104.800,00	13.504,42
3122	Transferzahlungen von Beteiligten			
3123	Transferzahlungen von Unternehmen (inkl. Finanzunternehmen)			
3124	Transferzahlungen von Haushalten und Organisationen ohne Erwerbscharakter			
3125	Transferzahlungen vom Ausland			
3126	Investitions- und Tilgungszuschüsse zwischen Unternehmungen und Betrieben der Gebietskörperschaft und der Gebietskörperschaft			
313	Einzahlungen aus Finanzerträgen	0,00	0,00	0,00
3131	Einzahlungen aus Zinserträgen			
3132	Einzahlungen aus Zinsen aus derivativen Finanzinstrumenten mit und ohne Grundgeschäft			
3133	Einzahlungen aus Gewinnentnahmen von marktbestimmten Betrieben			
3134	Sonstige Einzahlungen aus Finanzerträgen			
3135	Einzahlungen aus Dividenden/Gewinnausschüttungen			
31	Summe Einzahlungen operative Gebarung	179.439,50	165.500,00	13.939,50
321	Auszahlungen aus Personalaufwand	405.578,10	405.700,00	-121,90
3211	Auszahlungen für Personalaufwand (Bezüge, Nebengebühren, und Mehrleistungsvergütungen)	326.939,01	323.300,00	3.639,01
3212	Auszahlungen für gesetzliche und freiwillige Sozialaufwendungen	78.639,09	82.400,00	-3.760,91
3213	Auszahlungen aus sonstigem Personalaufwand			
322	Auszahlungen aus Sachaufwand	121.133,15	128.400,00	-7.266,85
3221	Auszahlungen für Gebrauchs- und Verbrauchsgüter, Handelswaren	59.844,36	57.600,00	2.244,36
3222	Auszahlungen für Verwaltungs- und Betriebsaufwand	12.523,16	14.000,00	-1.476,84
3223	Auszahlungen für Leasing- und Mietaufwand	5.517,31	5.500,00	17,31
3224	Auszahlungen für Instandhaltung	15.636,87	17.800,00	-2.163,13
3225	Sonstige Auszahlungen aus Sachaufwand	27.611,45	33.500,00	-5.888,55
3226	Auszahlungen aus der Inanspruchnahme von Haftungen			
323	Auszahlungen aus Transfers	47.275,00	47.500,00	-225,00
3231	Transferzahlungen an Träger des öffentlichen Rechts	43.525,00	43.700,00	-175,00

Unterricht, Erziehung, Sport und Wissenschaft (Gruppe 2)

MVAG	Mittelverwendungs- und aufbringungsgruppen (1. und 2. Ebene)	RA 2025	VA 2025	RA - VA
3232	Transferzahlungen an Beteiligungen			
3233	Transferzahlungen an Unternehmen (inkl. Finanzunternehmen)			
3234	Transferzahlungen an Haushalte und Organisationen ohne Erwerbscharakter	3.750,00	3.800,00	-50,00
3235	Transferzahlungen an das Ausland			
3236	Investitions- und Tilgungszuschüsse zwischen Unternehmungen und Betrieben der Gebietskörperschaft und der Gebietskörperschaft			
324	Auszahlungen aus Finanzaufwand	226,69	300,00	-73,31
3241	Auszahlungen für Zinsen	226,69	300,00	-73,31
3242	Auszahlungen für Zinsen aus derivativen Finanzinstrumenten mit und ohne Grundgeschäft			
3243	Auszahlungen aus Gewinnentnahmen von marktbestimmten Betrieben			
3244	Sonstige Auszahlungen aus Finanzaufwendungen			
32	Summe Auszahlungen operative Gebarung	574.212,94	581.900,00	-7.687,06
SA1	Saldo (1) Geldfluss aus der operativen Gebarung (31 – 32)	-394.773,44	-416.400,00	21.626,56
331	Einzahlungen aus der Investitionstätigkeit	0,00	0,00	0,00
3311	Einzahlungen aus der Veräußerung von immateriellem Vermögen			
3312	Einzahlungen aus der Veräußerung von Grundstücken und Grundstückeinrichtungen			
3313	Einzahlungen aus der Veräußerung von Gebäuden und Bauten			
3314	Einzahlungen aus der Veräußerung von technischen Anlagen, Fahrzeugen und Maschinen			
3315	Einzahlungen aus der Veräußerung von Amts-, Betriebs- und Geschäftsausstattung			
3316	Einzahlungen aus der Veräußerung von Kulturgütern			
3317	Einzahlungen aus der Veräußerung von Beteiligungen			
3318	Einzahlungen aus der Veräußerung von kofinanzierten Schutzbauten			
332	Einzahlungen aus der Rückzahlung von Darlehen sowie gewährten Vorschüssen	0,00	0,00	0,00
3321	Einzahlungen aus Darlehen an Träger des öffentlichen Rechts			
3322	Einzahlungen aus Darlehen an Beteiligungen			
3323	Einzahlungen aus Darlehen an Unternehmen und Haushalte			
3325	Einzahlungen aus Vorschüssen und Anzahlungen			
333	Einzahlungen aus Kapitaltransfers	135.651,05	174.600,00	-38.948,95
3331	Kapitaltransferzahlungen von Trägern des öffentlichen Rechts	117.651,05	108.100,00	9.551,05
3332	Kapitaltransferzahlungen von Beteiligungen			
3333	Kapitaltransferzahlungen von Unternehmen			
3334	Kapitaltransferzahlungen von Haushalten und Organisationen ohne Erwerbscharakter	18.000,00	66.500,00	-48.500,00
3335	Kapitaltransferzahlungen vom Ausland			

Unterricht, Erziehung, Sport und Wissenschaft (Gruppe 2)

MVAG	Mittelverwendungs- und aufbringungsgruppen (1. und 2. Ebene)	RA 2025	VA 2025	RA - VA
33	Summe Einzahlungen investive Gebarung	135.651,05	174.600,00	-38.948,95
341	Auszahlungen aus der Investitionstätigkeit	54.494,32	58.900,00	-4.405,68
3411	Auszahlungen für den Erwerb von immateriellem Vermögen			
3412	Auszahlungen für den Erwerb von Grundstücken und Grundstückseinrichtungen	13.175,72	13.200,00	-24,28
3413	Auszahlungen für den Erwerb von Gebäuden und Bauten	25.202,28	28.000,00	-2.797,72
3414	Auszahlungen für den Erwerb von technischen Anlagen, Fahrzeugen und Maschinen			
3415	Auszahlungen für den Erwerb von Amts-, Betriebs- und Geschäftsausstattung	16.116,32	17.700,00	-1.583,68
3416	Auszahlungen für den Erwerb von Kulturgütern			
3417	Auszahlungen für den Erwerb von Beteiligungen			
3418	Auszahlungen für den Erwerb von kofinanzierten Schutzbauten			
342	Auszahlungen aus der Gewährung von Darlehen sowie gewährten Vorschüssen	0,00	0,00	0,00
3421	Auszahlungen von Darlehen an Träger des öffentlichen Rechts			
3422	Auszahlungen von Darlehen an Beteiligungen			
3423	Auszahlungen von Darlehen an Unternehmen und Haushalte			
3425	Auszahlungen von Vorschüssen und Anzahlungen			
343	Auszahlungen aus Kapitaltransfers	0,00	0,00	0,00
3431	Kapitaltransferzahlungen an Träger des öffentlichen Rechts			
3432	Kapitaltransferzahlungen an Beteiligungen			
3433	Kapitaltransferzahlungen an Unternehmen (Finanzunternehmen)			
3434	Kapitaltransferzahlungen an Haushalte und Organisationen ohne Erwerbscharakter			
3435	Kapitaltransferzahlungen an das Ausland			
34	Summe Auszahlungen investive Gebarung	54.494,32	58.900,00	-4.405,68
SA2	Saldo (2) Geldfluss aus der investiven Gebarung (33 – 34)	81.156,73	115.700,00	-34.543,27
SA3	Saldo (3) Nettofinanzierungssaldo (Saldo 1 + Saldo 2)	-313.616,71	-300.700,00	-12.916,71
351	Einzahlungen aus der Aufnahme von Finanzschulden	0,00	0,00	0,00
3511	Einzahlungen aus empfangenen Darlehen von öffentlichen Körperschaften und Rechtsträgern			
3512	Einzahlungen aus empfangenen Darlehen von Beteiligungen			
3513	Einzahlungen aus empfangenen Darlehen von Unternehmen und privaten Haushalten			
3514	Einzahlungen aus Finanzschulden (Finanzunternehmen)			
3515	Einzahlungen aus Aufnahmen von Leasingverbindlichkeiten			
353	Einzahlungen infolge eines Kapitaltausches bei derivativen Finanzinstrumenten mit Grundgeschäft	0,00	0,00	0,00
3530	Einzahlungen infolge eines Kapitaltausches bei derivativen Finanzinstrumenten mit Grundgeschäft			

Unterricht, Erziehung, Sport und Wissenschaft (Gruppe 2)

MVAG	Mittelverwendungs- und aufbringungsgruppen (1. und 2. Ebene)	RA 2025	VA 2025	RA - VA
355	Einzahlungen aus dem Abgang von Finanzinstrumenten	0,00	0,00	0,00
3550	Einzahlungen aus dem Abgang von Finanzinstrumenten			
35	Summe Einzahlungen aus der Finanzierungstätigkeit	0,00	0,00	0,00
361	Auszahlungen aus der Tilgung von Finanzschulden	12.998,11	13.000,00	-1,89
3611	Auszahlungen aus empfangenen Darlehen von öffentlichen Körperschaften und Rechtsträgern			
3612	Auszahlungen aus empfangenen Darlehen von Beteiligungen			
3613	Auszahlungen aus empfangenen Darlehen von Unternehmen und privaten Haushalten			
3614	Auszahlungen aus Finanzschulden	12.998,11	13.000,00	-1,89
3615	Auszahlungen aus Rückzahlungen von Leasingverbindlichkeiten			
363	Auszahlungen infolge eines Kapitaltausches bei derivativen Finanzinstrumenten mit Grundgeschäft	0,00	0,00	0,00
3630	Auszahlungen infolge eines Kapitaltausches bei derivativen Finanzinstrumenten mit Grundgeschäft			
365	Auszahlungen für den Erwerb von Finanzinstrumenten	0,00	0,00	0,00
3650	Auszahlungen für den Erwerb von Finanzinstrumenten			
36	Summe Auszahlungen aus der Finanzierungstätigkeit	12.998,11	13.000,00	-1,89
SA4	Saldo (4) Geldfluss aus der Finanzierungstätigkeit (35 – 36)	-12.998,11	-13.000,00	1,89
SA5	Saldo (5) Geldfluss aus der voranschlagswirksamen Gebarung (Saldo 3 + Saldo 4)	-326.614,82	-313.700,00	-12.914,82

Kunst, Kultur und Kultus (Gruppe 3)

MVAG	Mittelverwendungs- und aufbringungsgruppen (1. und 2. Ebene)	RA 2025	VA 2025	RA - VA
311	Einzahlungen aus operativer Verwaltungstätigkeit	0,00	0,00	0,00
3111	Einzahlungen aus eigenen Abgaben			
3112	Einzahlungen aus Ertragsanteilen			
3113	Einzahlungen aus Gebühren			
3114	Einzahlungen aus Leistungen			
3115	Einzahlungen aus Besitz und wirtschaftlicher Tätigkeit			
3116	Einzahlungen aus Veräußerung von geringwertigen Wirtschaftsgütern (GWG) und sonstige Einzahlungen			
312	Einzahlungen aus Transfers	0,00	0,00	0,00
3121	Transferzahlungen von Trägern des öffentlichen Rechts			
3122	Transferzahlungen von Beteiligten			
3123	Transferzahlungen von Unternehmen (inkl. Finanzunternehmen)			
3124	Transferzahlungen von Haushalten und Organisationen ohne Erwerbscharakter			
3125	Transferzahlungen vom Ausland			
3126	Investitions- und Tilgungszuschüsse zwischen Unternehmungen und Betrieben der Gebietskörperschaft und der Gebietskörperschaft			
313	Einzahlungen aus Finanzerträgen	0,00	0,00	0,00
3131	Einzahlungen aus Zinserträgen			
3132	Einzahlungen aus Zinsen aus derivativen Finanzinstrumenten mit und ohne Grundgeschäft			
3133	Einzahlungen aus Gewinnentnahmen von marktbestimmten Betrieben			
3134	Sonstige Einzahlungen aus Finanzerträgen			
3135	Einzahlungen aus Dividenden/Gewinnausschüttungen			
31	Summe Einzahlungen operative Gebarung	0,00	0,00	0,00
321	Auszahlungen aus Personalaufwand	55.127,00	55.800,00	-673,00
3211	Auszahlungen für Personalaufwand (Bezüge, Nebengebühren, und Mehrleistungsvergütungen)	44.231,92	44.400,00	-168,08
3212	Auszahlungen für gesetzliche und freiwillige Sozialaufwendungen	10.895,08	11.400,00	-504,92
3213	Auszahlungen aus sonstigem Personalaufwand			
322	Auszahlungen aus Sachaufwand	19.354,86	23.900,00	-4.545,14
3221	Auszahlungen für Gebrauchs- und Verbrauchsgüter, Handelswaren	2.207,20	4.000,00	-1.792,80
3222	Auszahlungen für Verwaltungs- und Betriebsaufwand	2.994,05	5.000,00	-2.005,95
3223	Auszahlungen für Leasing- und Mietaufwand			
3224	Auszahlungen für Instandhaltung	13.668,85	13.700,00	-31,15
3225	Sonstige Auszahlungen aus Sachaufwand	484,76	1.200,00	-715,24
3226	Auszahlungen aus der Inanspruchnahme von Haftungen			
323	Auszahlungen aus Transfers	73.450,00	73.400,00	50,00
3231	Transferzahlungen an Träger des öffentlichen Rechts	67.450,00	67.400,00	50,00

Kunst, Kultur und Kultus (Gruppe 3)

MVAG	Mittelverwendungs- und aufbringungsgruppen (1. und 2. Ebene)	RA 2025	VA 2025	RA - VA
3232	Transferzahlungen an Beteiligungen			
3233	Transferzahlungen an Unternehmen (inkl. Finanzunternehmen)			
3234	Transferzahlungen an Haushalte und Organisationen ohne Erwerbscharakter	6.000,00	6.000,00	
3235	Transferzahlungen an das Ausland			
3236	Investitions- und Tilgungszuschüsse zwischen Unternehmungen und Betrieben der Gebietskörperschaft und der Gebietskörperschaft			
324	Auszahlungen aus Finanzaufwand	0,00	0,00	0,00
3241	Auszahlungen für Zinsen			
3242	Auszahlungen für Zinsen aus derivativen Finanzinstrumenten mit und ohne Grundgeschäft			
3243	Auszahlungen aus Gewinnentnahmen von marktbestimmten Betrieben			
3244	Sonstige Auszahlungen aus Finanzaufwendungen			
32	Summe Auszahlungen operative Gebarung	147.931,86	153.100,00	-5.168,14
SA1	Saldo (1) Geldfluss aus der operativen Gebarung (31 – 32)	-147.931,86	-153.100,00	5.168,14
331	Einzahlungen aus der Investitionstätigkeit	0,00	0,00	0,00
3311	Einzahlungen aus der Veräußerung von immateriellem Vermögen			
3312	Einzahlungen aus der Veräußerung von Grundstücken und Grundstückeinrichtungen			
3313	Einzahlungen aus der Veräußerung von Gebäuden und Bauten			
3314	Einzahlungen aus der Veräußerung von technischen Anlagen, Fahrzeugen und Maschinen			
3315	Einzahlungen aus der Veräußerung von Amts-, Betriebs- und Geschäftsausstattung			
3316	Einzahlungen aus der Veräußerung von Kulturgütern			
3317	Einzahlungen aus der Veräußerung von Beteiligungen			
3318	Einzahlungen aus der Veräußerung von kofinanzierten Schutzbauten			
332	Einzahlungen aus der Rückzahlung von Darlehen sowie gewährten Vorschüssen	0,00	0,00	0,00
3321	Einzahlungen aus Darlehen an Träger des öffentlichen Rechts			
3322	Einzahlungen aus Darlehen an Beteiligungen			
3323	Einzahlungen aus Darlehen an Unternehmen und Haushalte			
3325	Einzahlungen aus Vorschüssen und Anzahlungen			
333	Einzahlungen aus Kapitaltransfers	0,00	0,00	0,00
3331	Kapitaltransferzahlungen von Trägern des öffentlichen Rechts			
3332	Kapitaltransferzahlungen von Beteiligungen			
3333	Kapitaltransferzahlungen von Unternehmen			
3334	Kapitaltransferzahlungen von Haushalten und Organisationen ohne Erwerbscharakter			
3335	Kapitaltransferzahlungen vom Ausland			

Kunst, Kultur und Kultus (Gruppe 3)

MVAG	Mittelverwendungs- und aufbringungsgruppen (1. und 2. Ebene)	RA 2025	VA 2025	RA - VA
33	Summe Einzahlungen investive Gebarung	0,00	0,00	0,00
341	Auszahlungen aus der Investitionstätigkeit	38.172,47	46.800,00	-8.627,53
3411	Auszahlungen für den Erwerb von immateriellem Vermögen			
3412	Auszahlungen für den Erwerb von Grundstücken und Grundstückseinrichtungen			
3413	Auszahlungen für den Erwerb von Gebäuden und Bauten			
3414	Auszahlungen für den Erwerb von technischen Anlagen, Fahrzeugen und Maschinen			
3415	Auszahlungen für den Erwerb von Amts-, Betriebs- und Geschäftsausstattung			
3416	Auszahlungen für den Erwerb von Kulturgütern	38.172,47	46.800,00	-8.627,53
3417	Auszahlungen für den Erwerb von Beteiligungen			
3418	Auszahlungen für den Erwerb von kofinanzierten Schutzbauten			
342	Auszahlungen aus der Gewährung von Darlehen sowie gewährten Vorschüssen	0,00	0,00	0,00
3421	Auszahlungen von Darlehen an Träger des öffentlichen Rechts			
3422	Auszahlungen von Darlehen an Beteiligungen			
3423	Auszahlungen von Darlehen an Unternehmen und Haushalte			
3425	Auszahlungen von Vorschüssen und Anzahlungen			
343	Auszahlungen aus Kapitaltransfers	0,00	0,00	0,00
3431	Kapitaltransferzahlungen an Träger des öffentlichen Rechts			
3432	Kapitaltransferzahlungen an Beteiligungen			
3433	Kapitaltransferzahlungen an Unternehmen (Finanzunternehmen)			
3434	Kapitaltransferzahlungen an Haushalte und Organisationen ohne Erwerbscharakter			
3435	Kapitaltransferzahlungen an das Ausland			
34	Summe Auszahlungen investive Gebarung	38.172,47	46.800,00	-8.627,53
SA2	Saldo (2) Geldfluss aus der investiven Gebarung (33 – 34)	-38.172,47	-46.800,00	8.627,53
SA3	Saldo (3) Nettofinanzierungssaldo (Saldo 1 + Saldo 2)	-186.104,33	-199.900,00	13.795,67
351	Einzahlungen aus der Aufnahme von Finanzschulden	0,00	0,00	0,00
3511	Einzahlungen aus empfangenen Darlehen von öffentlichen Körperschaften und Rechtsträgern			
3512	Einzahlungen aus empfangenen Darlehen von Beteiligungen			
3513	Einzahlungen aus empfangenen Darlehen von Unternehmen und privaten Haushalten			
3514	Einzahlungen aus Finanzschulden (Finanzunternehmen)			
3515	Einzahlungen aus Aufnahmen von Leasingverbindlichkeiten			
353	Einzahlungen infolge eines Kapitaltausches bei derivativen Finanzinstrumenten mit Grundgeschäft	0,00	0,00	0,00
3530	Einzahlungen infolge eines Kapitaltausches bei derivativen Finanzinstrumenten mit Grundgeschäft			

Kunst, Kultur und Kultus (Gruppe 3)

MVAG	Mittelverwendungs- und aufbringungsgruppen (1. und 2. Ebene)	RA 2025	VA 2025	RA - VA
355	Einzahlungen aus dem Abgang von Finanzinstrumenten	0,00	0,00	0,00
3550	Einzahlungen aus dem Abgang von Finanzinstrumenten			
35	Summe Einzahlungen aus der Finanzierungstätigkeit	0,00	0,00	0,00
361	Auszahlungen aus der Tilgung von Finanzschulden	0,00	0,00	0,00
3611	Auszahlungen aus empfangenen Darlehen von öffentlichen Körperschaften und Rechtsträgern			
3612	Auszahlungen aus empfangenen Darlehen von Beteiligungen			
3613	Auszahlungen aus empfangenen Darlehen von Unternehmen und privaten Haushalten			
3614	Auszahlungen aus Finanzschulden			
3615	Auszahlungen aus Rückzahlungen von Leasingverbindlichkeiten			
363	Auszahlungen infolge eines Kapitaltausches bei derivativen Finanzinstrumenten mit Grundgeschäft	0,00	0,00	0,00
3630	Auszahlungen infolge eines Kapitaltausches bei derivativen Finanzinstrumenten mit Grundgeschäft			
365	Auszahlungen für den Erwerb von Finanzinstrumenten	0,00	0,00	0,00
3650	Auszahlungen für den Erwerb von Finanzinstrumenten			
36	Summe Auszahlungen aus der Finanzierungstätigkeit	0,00	0,00	0,00
SA4	Saldo (4) Geldfluss aus der Finanzierungstätigkeit (35 – 36)	0,00	0,00	0,00
SA5	Saldo (5) Geldfluss aus der voranschlagswirksamen Gebarung (Saldo 3 + Saldo 4)	-186.104,33	-199.900,00	13.795,67

Soziale Wohlfahrt und Wohnbauförderung (Gruppe 4)

MVAG	Mittelverwendungs- und aufbringungsgruppen (1. und 2. Ebene)	RA 2025	VA 2025	RA - VA
311	Einzahlungen aus operativer Verwaltungstätigkeit	37.297,70	40.600,00	-3.302,30
3111	Einzahlungen aus eigenen Abgaben			
3112	Einzahlungen aus Ertragsanteilen			
3113	Einzahlungen aus Gebühren			
3114	Einzahlungen aus Leistungen	37.297,70	40.600,00	-3.302,30
3115	Einzahlungen aus Besitz und wirtschaftlicher Tätigkeit			
3116	Einzahlungen aus Veräußerung von geringwertigen Wirtschaftsgütern (GWG) und sonstige Einzahlungen			
312	Einzahlungen aus Transfers	51.191,28	51.100,00	91,28
3121	Transferzahlungen von Trägern des öffentlichen Rechts	51.191,28	51.100,00	91,28
3122	Transferzahlungen von Beteiligten			
3123	Transferzahlungen von Unternehmen (inkl. Finanzunternehmen)			
3124	Transferzahlungen von Haushalten und Organisationen ohne Erwerbscharakter			
3125	Transferzahlungen vom Ausland			
3126	Investitions- und Tilgungszuschüsse zwischen Unternehmungen und Betrieben der Gebietskörperschaft und der Gebietskörperschaft			
313	Einzahlungen aus Finanzerträgen	3,83	0,00	3,83
3131	Einzahlungen aus Zinserträgen	3,83		3,83
3132	Einzahlungen aus Zinsen aus derivativen Finanzinstrumenten mit und ohne Grundgeschäft			
3133	Einzahlungen aus Gewinnentnahmen von marktbestimmten Betrieben			
3134	Sonstige Einzahlungen aus Finanzerträgen			
3135	Einzahlungen aus Dividenden/Gewinnausschüttungen			
31	Summe Einzahlungen operative Gebarung	88.492,81	91.700,00	-3.207,19
321	Auszahlungen aus Personalaufwand	2.315,09	2.600,00	-284,91
3211	Auszahlungen für Personalaufwand (Bezüge, Nebengebühren, und Mehrleistungsvergütungen)	1.856,94	2.000,00	-143,06
3212	Auszahlungen für gesetzliche und freiwillige Sozialaufwendungen	458,15	600,00	-141,85
3213	Auszahlungen aus sonstigem Personalaufwand			
322	Auszahlungen aus Sachaufwand	45.536,23	44.900,00	636,23
3221	Auszahlungen für Gebrauchs- und Verbrauchsgüter, Handelswaren	2.995,04	1.400,00	1.595,04
3222	Auszahlungen für Verwaltungs- und Betriebsaufwand	1.952,39	2.400,00	-447,61
3223	Auszahlungen für Leasing- und Mietaufwand	4.743,42	4.500,00	243,42
3224	Auszahlungen für Instandhaltung	217,81	900,00	-682,19
3225	Sonstige Auszahlungen aus Sachaufwand	35.627,57	35.700,00	-72,43
3226	Auszahlungen aus der Inanspruchnahme von Haftungen			
323	Auszahlungen aus Transfers	424.804,79	417.100,00	7.704,79
3231	Transferzahlungen an Träger des öffentlichen Rechts	419.693,49	411.000,00	8.693,49

Soziale Wohlfahrt und Wohnbauförderung (Gruppe 4)

MVAG	Mittelverwendungs- und aufbringungsgruppen (1. und 2. Ebene)	RA 2025	VA 2025	RA - VA
3232	Transferzahlungen an Beteiligungen			
3233	Transferzahlungen an Unternehmen (inkl. Finanzunternehmen)			
3234	Transferzahlungen an Haushalte und Organisationen ohne Erwerbscharakter	5.111,30	6.100,00	-988,70
3235	Transferzahlungen an das Ausland			
3236	Investitions- und Tilgungszuschüsse zwischen Unternehmungen und Betrieben der Gebietskörperschaft und der Gebietskörperschaft			
324	Auszahlungen aus Finanzaufwand	0,00	0,00	0,00
3241	Auszahlungen für Zinsen			
3242	Auszahlungen für Zinsen aus derivativen Finanzinstrumenten mit und ohne Grundgeschäft			
3243	Auszahlungen aus Gewinnentnahmen von marktbestimmten Betrieben			
3244	Sonstige Auszahlungen aus Finanzaufwendungen			
32	Summe Auszahlungen operative Gebarung	472.656,11	464.600,00	8.056,11
SA1	Saldo (1) Geldfluss aus der operativen Gebarung (31 – 32)	-384.163,30	-372.900,00	-11.263,30
331	Einzahlungen aus der Investitionstätigkeit	0,00	0,00	0,00
3311	Einzahlungen aus der Veräußerung von immateriellem Vermögen			
3312	Einzahlungen aus der Veräußerung von Grundstücken und Grundstückeinrichtungen			
3313	Einzahlungen aus der Veräußerung von Gebäuden und Bauten			
3314	Einzahlungen aus der Veräußerung von technischen Anlagen, Fahrzeugen und Maschinen			
3315	Einzahlungen aus der Veräußerung von Amts-, Betriebs- und Geschäftsausstattung			
3316	Einzahlungen aus der Veräußerung von Kulturgütern			
3317	Einzahlungen aus der Veräußerung von Beteiligungen			
3318	Einzahlungen aus der Veräußerung von kofinanzierten Schutzbauten			
332	Einzahlungen aus der Rückzahlung von Darlehen sowie gewährten Vorschüssen	0,00	0,00	0,00
3321	Einzahlungen aus Darlehen an Träger des öffentlichen Rechts			
3322	Einzahlungen aus Darlehen an Beteiligungen			
3323	Einzahlungen aus Darlehen an Unternehmen und Haushalte			
3325	Einzahlungen aus Vorschüssen und Anzahlungen			
333	Einzahlungen aus Kapitaltransfers	0,00	0,00	0,00
3331	Kapitaltransferzahlungen von Trägern des öffentlichen Rechts			
3332	Kapitaltransferzahlungen von Beteiligungen			
3333	Kapitaltransferzahlungen von Unternehmen			
3334	Kapitaltransferzahlungen von Haushalten und Organisationen ohne Erwerbscharakter			
3335	Kapitaltransferzahlungen vom Ausland			

Soziale Wohlfahrt und Wohnbauförderung (Gruppe 4)

MVAG	Mittelverwendungs- und aufbringungsgruppen (1. und 2. Ebene)	RA 2025	VA 2025	RA - VA
33	Summe Einzahlungen investive Gebarung	0,00	0,00	0,00
341	Auszahlungen aus der Investitionstätigkeit	0,00	0,00	0,00
3411	Auszahlungen für den Erwerb von immateriellem Vermögen			
3412	Auszahlungen für den Erwerb von Grundstücken und Grundstückseinrichtungen			
3413	Auszahlungen für den Erwerb von Gebäuden und Bauten			
3414	Auszahlungen für den Erwerb von technischen Anlagen, Fahrzeugen und Maschinen			
3415	Auszahlungen für den Erwerb von Amts-, Betriebs- und Geschäftsausstattung			
3416	Auszahlungen für den Erwerb von Kulturgütern			
3417	Auszahlungen für den Erwerb von Beteiligungen			
3418	Auszahlungen für den Erwerb von kofinanzierten Schutzbauten			
342	Auszahlungen aus der Gewährung von Darlehen sowie gewährten Vorschüssen	0,00	0,00	0,00
3421	Auszahlungen von Darlehen an Träger des öffentlichen Rechts			
3422	Auszahlungen von Darlehen an Beteiligungen			
3423	Auszahlungen von Darlehen an Unternehmen und Haushalte			
3425	Auszahlungen von Vorschüssen und Anzahlungen			
343	Auszahlungen aus Kapitaltransfers	0,00	0,00	0,00
3431	Kapitaltransferzahlungen an Träger des öffentlichen Rechts			
3432	Kapitaltransferzahlungen an Beteiligungen			
3433	Kapitaltransferzahlungen an Unternehmen (Finanzunternehmen)			
3434	Kapitaltransferzahlungen an Haushalte und Organisationen ohne Erwerbscharakter			
3435	Kapitaltransferzahlungen an das Ausland			
34	Summe Auszahlungen investive Gebarung	0,00	0,00	0,00
SA2	Saldo (2) Geldfluss aus der investiven Gebarung (33 – 34)	0,00	0,00	0,00
SA3	Saldo (3) Nettofinanzierungssaldo (Saldo 1 + Saldo 2)	-384.163,30	-372.900,00	-11.263,30
351	Einzahlungen aus der Aufnahme von Finanzschulden	0,00	0,00	0,00
3511	Einzahlungen aus empfangenen Darlehen von öffentlichen Körperschaften und Rechtsträgern			
3512	Einzahlungen aus empfangenen Darlehen von Beteiligungen			
3513	Einzahlungen aus empfangenen Darlehen von Unternehmen und privaten Haushalten			
3514	Einzahlungen aus Finanzschulden (Finanzunternehmen)			
3515	Einzahlungen aus Aufnahmen von Leasingverbindlichkeiten			
353	Einzahlungen infolge eines Kapitaltausches bei derivativen Finanzinstrumenten mit Grundgeschäft	0,00	0,00	0,00
3530	Einzahlungen infolge eines Kapitaltausches bei derivativen Finanzinstrumenten mit Grundgeschäft			

Soziale Wohlfahrt und Wohnbauförderung (Gruppe 4)

MVAG	Mittelverwendungs- und aufbringungsgruppen (1. und 2. Ebene)	RA 2025	VA 2025	RA - VA
355	Einzahlungen aus dem Abgang von Finanzinstrumenten	0,00	0,00	0,00
3550	Einzahlungen aus dem Abgang von Finanzinstrumenten			
35	Summe Einzahlungen aus der Finanzierungstätigkeit	0,00	0,00	0,00
361	Auszahlungen aus der Tilgung von Finanzschulden	0,00	0,00	0,00
3611	Auszahlungen aus empfangenen Darlehen von öffentlichen Körperschaften und Rechtsträgern			
3612	Auszahlungen aus empfangenen Darlehen von Beteiligungen			
3613	Auszahlungen aus empfangenen Darlehen von Unternehmen und privaten Haushalten			
3614	Auszahlungen aus Finanzschulden			
3615	Auszahlungen aus Rückzahlungen von Leasingverbindlichkeiten			
363	Auszahlungen infolge eines Kapitaltausches bei derivativen Finanzinstrumenten mit Grundgeschäft	0,00	0,00	0,00
3630	Auszahlungen infolge eines Kapitaltausches bei derivativen Finanzinstrumenten mit Grundgeschäft			
365	Auszahlungen für den Erwerb von Finanzinstrumenten	0,00	0,00	0,00
3650	Auszahlungen für den Erwerb von Finanzinstrumenten			
36	Summe Auszahlungen aus der Finanzierungstätigkeit	0,00	0,00	0,00
SA4	Saldo (4) Geldfluss aus der Finanzierungstätigkeit (35 – 36)	0,00	0,00	0,00
SA5	Saldo (5) Geldfluss aus der voranschlagswirksamen Gebarung (Saldo 3 + Saldo 4)	-384.163,30	-372.900,00	-11.263,30

Gesundheit (Gruppe 5)

MVAG	Mittelverwendungs- und aufbringungsgruppen (1. und 2. Ebene)	RA 2025	VA 2025	RA - VA
311	Einzahlungen aus operativer Verwaltungstätigkeit	2.836,57	1.000,00	1.836,57
3111	Einzahlungen aus eigenen Abgaben			
3112	Einzahlungen aus Ertragsanteilen			
3113	Einzahlungen aus Gebühren			
3114	Einzahlungen aus Leistungen	2.836,57	1.000,00	1.836,57
3115	Einzahlungen aus Besitz und wirtschaftlicher Tätigkeit			
3116	Einzahlungen aus Veräußerung von geringwertigen Wirtschaftsgütern (GWG) und sonstige Einzahlungen			
312	Einzahlungen aus Transfers	6.161,30	1.000,00	5.161,30
3121	Transferzahlungen von Trägern des öffentlichen Rechts	6.161,30	1.000,00	5.161,30
3122	Transferzahlungen von Beteiligten			
3123	Transferzahlungen von Unternehmen (inkl. Finanzunternehmen)			
3124	Transferzahlungen von Haushalten und Organisationen ohne Erwerbscharakter			
3125	Transferzahlungen vom Ausland			
3126	Investitions- und Tilgungszuschüsse zwischen Unternehmungen und Betrieben der Gebietskörperschaft und der Gebietskörperschaft			
313	Einzahlungen aus Finanzerträgen	0,00	0,00	0,00
3131	Einzahlungen aus Zinserträgen			
3132	Einzahlungen aus Zinsen aus derivativen Finanzinstrumenten mit und ohne Grundgeschäft			
3133	Einzahlungen aus Gewinnentnahmen von marktbestimmten Betrieben			
3134	Sonstige Einzahlungen aus Finanzerträgen			
3135	Einzahlungen aus Dividenden/Gewinnausschüttungen			
31	Summe Einzahlungen operative Gebarung	8.997,87	2.000,00	6.997,87
321	Auszahlungen aus Personalaufwand	11.035,33	10.600,00	435,33
3211	Auszahlungen für Personalaufwand (Bezüge, Nebengebühren, und Mehrleistungsvergütungen)	9.151,49	8.500,00	651,49
3212	Auszahlungen für gesetzliche und freiwillige Sozialaufwendungen	1.883,84	2.100,00	-216,16
3213	Auszahlungen aus sonstigem Personalaufwand			
322	Auszahlungen aus Sachaufwand	12.954,70	12.700,00	254,70
3221	Auszahlungen für Verbrauchs- und Verbrauchsgüter, Handelswaren	1.288,33	100,00	1.188,33
3222	Auszahlungen für Verwaltungs- und Betriebsaufwand	1.792,00	1.800,00	-8,00
3223	Auszahlungen für Leasing- und Mietaufwand	5.674,21	7.000,00	-1.325,79
3224	Auszahlungen für Instandhaltung			
3225	Sonstige Auszahlungen aus Sachaufwand	4.200,16	3.800,00	400,16
3226	Auszahlungen aus der Inanspruchnahme von Haftungen			
323	Auszahlungen aus Transfers	493.660,06	491.800,00	1.860,06
3231	Transferzahlungen an Träger des öffentlichen Rechts	492.760,06	491.400,00	1.360,06

Gesundheit (Gruppe 5)

MVAG	Mittelverwendungs- und aufbringungsgruppen (1. und 2. Ebene)	RA 2025	VA 2025	RA - VA
3232	Transferzahlungen an Beteiligungen			
3233	Transferzahlungen an Unternehmen (inkl. Finanzunternehmen)			
3234	Transferzahlungen an Haushalte und Organisationen ohne Erwerbscharakter	900,00	400,00	500,00
3235	Transferzahlungen an das Ausland			
3236	Investitions- und Tilgungszuschüsse zwischen Unternehmungen und Betrieben der Gebietskörperschaft und der Gebietskörperschaft			
324	Auszahlungen aus Finanzaufwand	0,00	0,00	0,00
3241	Auszahlungen für Zinsen			
3242	Auszahlungen für Zinsen aus derivativen Finanzinstrumenten mit und ohne Grundgeschäft			
3243	Auszahlungen aus Gewinnentnahmen von marktbestimmten Betrieben			
3244	Sonstige Auszahlungen aus Finanzaufwendungen			
32	Summe Auszahlungen operative Gebarung	517.650,09	515.100,00	2.550,09
SA1	Saldo (1) Geldfluss aus der operativen Gebarung (31 – 32)	-508.652,22	-513.100,00	4.447,78
331	Einzahlungen aus der Investitionstätigkeit	0,00	0,00	0,00
3311	Einzahlungen aus der Veräußerung von immateriellem Vermögen			
3312	Einzahlungen aus der Veräußerung von Grundstücken und Grundstückeinrichtungen			
3313	Einzahlungen aus der Veräußerung von Gebäuden und Bauten			
3314	Einzahlungen aus der Veräußerung von technischen Anlagen, Fahrzeugen und Maschinen			
3315	Einzahlungen aus der Veräußerung von Amts-, Betriebs- und Geschäftsausstattung			
3316	Einzahlungen aus der Veräußerung von Kulturgütern			
3317	Einzahlungen aus der Veräußerung von Beteiligungen			
3318	Einzahlungen aus der Veräußerung von kofinanzierten Schutzbauten			
332	Einzahlungen aus der Rückzahlung von Darlehen sowie gewährten Vorschüssen	0,00	0,00	0,00
3321	Einzahlungen aus Darlehen an Träger des öffentlichen Rechts			
3322	Einzahlungen aus Darlehen an Beteiligungen			
3323	Einzahlungen aus Darlehen an Unternehmen und Haushalte			
3325	Einzahlungen aus Vorschüssen und Anzahlungen			
333	Einzahlungen aus Kapitaltransfers	0,00	0,00	0,00
3331	Kapitaltransferzahlungen von Trägern des öffentlichen Rechts			
3332	Kapitaltransferzahlungen von Beteiligungen			
3333	Kapitaltransferzahlungen von Unternehmen			
3334	Kapitaltransferzahlungen von Haushalten und Organisationen ohne Erwerbscharakter			
3335	Kapitaltransferzahlungen vom Ausland			

Gesundheit (Gruppe 5)

MVAG	Mittelverwendungs- und aufbringungsgruppen (1. und 2. Ebene)	RA 2025	VA 2025	RA - VA
33	Summe Einzahlungen investive Gebarung	0,00	0,00	0,00
341	Auszahlungen aus der Investitionstätigkeit	0,00	0,00	0,00
3411	Auszahlungen für den Erwerb von immateriellem Vermögen			
3412	Auszahlungen für den Erwerb von Grundstücken und Grundstückseinrichtungen			
3413	Auszahlungen für den Erwerb von Gebäuden und Bauten			
3414	Auszahlungen für den Erwerb von technischen Anlagen, Fahrzeugen und Maschinen			
3415	Auszahlungen für den Erwerb von Amts-, Betriebs- und Geschäftsausstattung			
3416	Auszahlungen für den Erwerb von Kulturgütern			
3417	Auszahlungen für den Erwerb von Beteiligungen			
3418	Auszahlungen für den Erwerb von kofinanzierten Schutzbauten			
342	Auszahlungen aus der Gewährung von Darlehen sowie gewährten Vorschüssen	0,00	0,00	0,00
3421	Auszahlungen von Darlehen an Träger des öffentlichen Rechts			
3422	Auszahlungen von Darlehen an Beteiligungen			
3423	Auszahlungen von Darlehen an Unternehmen und Haushalte			
3425	Auszahlungen von Vorschüssen und Anzahlungen			
343	Auszahlungen aus Kapitaltransfers	0,00	0,00	0,00
3431	Kapitaltransferzahlungen an Träger des öffentlichen Rechts			
3432	Kapitaltransferzahlungen an Beteiligungen			
3433	Kapitaltransferzahlungen an Unternehmen (Finanzunternehmen)			
3434	Kapitaltransferzahlungen an Haushalte und Organisationen ohne Erwerbscharakter			
3435	Kapitaltransferzahlungen an das Ausland			
34	Summe Auszahlungen investive Gebarung	0,00	0,00	0,00
SA2	Saldo (2) Geldfluss aus der investiven Gebarung (33 – 34)	0,00	0,00	0,00
SA3	Saldo (3) Nettofinanzierungssaldo (Saldo 1 + Saldo 2)	-508.652,22	-513.100,00	4.447,78
351	Einzahlungen aus der Aufnahme von Finanzschulden	0,00	0,00	0,00
3511	Einzahlungen aus empfangenen Darlehen von öffentlichen Körperschaften und Rechtsträgern			
3512	Einzahlungen aus empfangenen Darlehen von Beteiligungen			
3513	Einzahlungen aus empfangenen Darlehen von Unternehmen und privaten Haushalten			
3514	Einzahlungen aus Finanzschulden (Finanzunternehmen)			
3515	Einzahlungen aus Aufnahmen von Leasingverbindlichkeiten			
353	Einzahlungen infolge eines Kapitaltausches bei derivativen Finanzinstrumenten mit Grundgeschäft	0,00	0,00	0,00
3530	Einzahlungen infolge eines Kapitaltausches bei derivativen Finanzinstrumenten mit Grundgeschäft			

Gesundheit (Gruppe 5)

MVAG	Mittelverwendungs- und aufbringungsgruppen (1. und 2. Ebene)	RA 2025	VA 2025	RA - VA
355	Einzahlungen aus dem Abgang von Finanzinstrumenten	0,00	0,00	0,00
3550	Einzahlungen aus dem Abgang von Finanzinstrumenten			
35	Summe Einzahlungen aus der Finanzierungstätigkeit	0,00	0,00	0,00
361	Auszahlungen aus der Tilgung von Finanzschulden	0,00	0,00	0,00
3611	Auszahlungen aus empfangenen Darlehen von öffentlichen Körperschaften und Rechtsträgern			
3612	Auszahlungen aus empfangenen Darlehen von Beteiligungen			
3613	Auszahlungen aus empfangenen Darlehen von Unternehmen und privaten Haushalten			
3614	Auszahlungen aus Finanzschulden			
3615	Auszahlungen aus Rückzahlungen von Leasingverbindlichkeiten			
363	Auszahlungen infolge eines Kapitaltausches bei derivativen Finanzinstrumenten mit Grundgeschäft	0,00	0,00	0,00
3630	Auszahlungen infolge eines Kapitaltausches bei derivativen Finanzinstrumenten mit Grundgeschäft			
365	Auszahlungen für den Erwerb von Finanzinstrumenten	0,00	0,00	0,00
3650	Auszahlungen für den Erwerb von Finanzinstrumenten			
36	Summe Auszahlungen aus der Finanzierungstätigkeit	0,00	0,00	0,00
SA4	Saldo (4) Geldfluss aus der Finanzierungstätigkeit (35 – 36)	0,00	0,00	0,00
SA5	Saldo (5) Geldfluss aus der voranschlagswirksamen Gebarung (Saldo 3 + Saldo 4)	-508.652,22	-513.100,00	4.447,78

Straßen- und Wasserbau, Verkehr (Gruppe 6)

MVAG	Mittelverwendungs- und aufbringungsgruppen (1. und 2. Ebene)	RA 2025	VA 2025	RA - VA
311	Einzahlungen aus operativer Verwaltungstätigkeit	127,05	100,00	27,05
3111	Einzahlungen aus eigenen Abgaben			
3112	Einzahlungen aus Ertragsanteilen			
3113	Einzahlungen aus Gebühren			
3114	Einzahlungen aus Leistungen			
3115	Einzahlungen aus Besitz und wirtschaftlicher Tätigkeit			
3116	Einzahlungen aus Veräußerung von geringwertigen Wirtschaftsgütern (GWG) und sonstige Einzahlungen	127,05	100,00	27,05
312	Einzahlungen aus Transfers	205.965,43	237.000,00	-31.034,57
3121	Transferzahlungen von Trägern des öffentlichen Rechts	188.595,84	218.500,00	-29.904,16
3122	Transferzahlungen von Beteiligten			
3123	Transferzahlungen von Unternehmen (inkl. Finanzunternehmen)			
3124	Transferzahlungen von Haushalten und Organisationen ohne Erwerbscharakter	17.369,59	18.500,00	-1.130,41
3125	Transferzahlungen vom Ausland			
3126	Investitions- und Tilgungszuschüsse zwischen Unternehmungen und Betrieben der Gebietskörperschaft und der Gebietskörperschaft			
313	Einzahlungen aus Finanzerträgen	0,80	0,00	0,80
3131	Einzahlungen aus Zinserträgen	0,80		0,80
3132	Einzahlungen aus Zinsen aus derivativen Finanzinstrumenten mit und ohne Grundgeschäft			
3133	Einzahlungen aus Gewinnentnahmen von marktbestimmten Betrieben			
3134	Sonstige Einzahlungen aus Finanzerträgen			
3135	Einzahlungen aus Dividenden/Gewinnausschüttungen			
31	Summe Einzahlungen operative Gebarung	206.093,28	237.100,00	-31.006,72
321	Auszahlungen aus Personalaufwand	9.611,75	10.400,00	-788,25
3211	Auszahlungen für Personalaufwand (Bezüge, Nebengebühren, und Mehrleistungsvergütungen)	7.748,60	8.300,00	-551,40
3212	Auszahlungen für gesetzliche und freiwillige Sozialaufwendungen	1.863,15	2.100,00	-236,85
3213	Auszahlungen aus sonstigem Personalaufwand			
322	Auszahlungen aus Sachaufwand	9.750,43	11.000,00	-1.249,57
3221	Auszahlungen für Gebrauchs- und Verbrauchsgüter, Handelswaren	795,24	1.200,00	-404,76
3222	Auszahlungen für Verwaltungs- und Betriebsaufwand	54,55	200,00	-145,45
3223	Auszahlungen für Leasing- und Mietaufwand	2.256,42	2.400,00	-143,58
3224	Auszahlungen für Instandhaltung	6.081,46	6.700,00	-618,54
3225	Sonstige Auszahlungen aus Sachaufwand	562,76	500,00	62,76
3226	Auszahlungen aus der Inanspruchnahme von Haftungen			
323	Auszahlungen aus Transfers	24.760,00	24.800,00	-40,00
3231	Transferzahlungen an Träger des öffentlichen Rechts	15.960,00	16.000,00	-40,00

Straßen- und Wasserbau, Verkehr (Gruppe 6)

MVAG	Mittelverwendungs- und aufbringungsgruppen (1. und 2. Ebene)	RA 2025	VA 2025	RA - VA
3232	Transferzahlungen an Beteiligungen			
3233	Transferzahlungen an Unternehmen (inkl. Finanzunternehmen)	8.800,00	8.800,00	
3234	Transferzahlungen an Haushalte und Organisationen ohne Erwerbscharakter			
3235	Transferzahlungen an das Ausland			
3236	Investitions- und Tilgungszuschüsse zwischen Unternehmungen und Betrieben der Gebietskörperschaft und der Gebietskörperschaft			
324	Auszahlungen aus Finanzaufwand	1.304,73	1.900,00	-595,27
3241	Auszahlungen für Zinsen	1.304,73	1.900,00	-595,27
3242	Auszahlungen für Zinsen aus derivativen Finanzinstrumenten mit und ohne Grundgeschäft			
3243	Auszahlungen aus Gewinnentnahmen von marktbestimmten Betrieben			
3244	Sonstige Auszahlungen aus Finanzaufwendungen			
32	Summe Auszahlungen operative Gebarung	45.426,91	48.100,00	-2.673,09
SA1	Saldo (1) Geldfluss aus der operativen Gebarung (31 – 32)	160.666,37	189.000,00	-28.333,63
331	Einzahlungen aus der Investitionstätigkeit	186.732,43	185.700,00	1.032,43
3311	Einzahlungen aus der Veräußerung von immateriellem Vermögen			
3312	Einzahlungen aus der Veräußerung von Grundstücken und Grundstückeinrichtungen	186.732,43	185.700,00	1.032,43
3313	Einzahlungen aus der Veräußerung von Gebäuden und Bauten			
3314	Einzahlungen aus der Veräußerung von technischen Anlagen, Fahrzeugen und Maschinen			
3315	Einzahlungen aus der Veräußerung von Amts-, Betriebs- und Geschäftsausstattung			
3316	Einzahlungen aus der Veräußerung von Kulturgütern			
3317	Einzahlungen aus der Veräußerung von Beteiligungen			
3318	Einzahlungen aus der Veräußerung von kofinanzierten Schutzbauten			
332	Einzahlungen aus der Rückzahlung von Darlehen sowie gewährten Vorschüssen	0,00	0,00	0,00
3321	Einzahlungen aus Darlehen an Träger des öffentlichen Rechts			
3322	Einzahlungen aus Darlehen an Beteiligungen			
3323	Einzahlungen aus Darlehen an Unternehmen und Haushalte			
3325	Einzahlungen aus Vorschüssen und Anzahlungen			
333	Einzahlungen aus Kapitaltransfers	0,00	0,00	0,00
3331	Kapitaltransferzahlungen von Trägern des öffentlichen Rechts			
3332	Kapitaltransferzahlungen von Beteiligungen			
3333	Kapitaltransferzahlungen von Unternehmen			
3334	Kapitaltransferzahlungen von Haushalten und Organisationen ohne Erwerbscharakter			
3335	Kapitaltransferzahlungen vom Ausland			

Straßen- und Wasserbau, Verkehr (Gruppe 6)

MVAG	Mittelverwendungs- und aufbringungsgruppen (1. und 2. Ebene)	RA 2025	VA 2025	RA - VA
33	Summe Einzahlungen investive Gebarung	186.732,43	185.700,00	1.032,43
341	Auszahlungen aus der Investitionstätigkeit	124.616,28	400.800,00	-276.183,72
3411	Auszahlungen für den Erwerb von immateriellem Vermögen			
3412	Auszahlungen für den Erwerb von Grundstücken und Grundstückseinrichtungen	124.616,28	400.800,00	-276.183,72
3413	Auszahlungen für den Erwerb von Gebäuden und Bauten			
3414	Auszahlungen für den Erwerb von technischen Anlagen, Fahrzeugen und Maschinen			
3415	Auszahlungen für den Erwerb von Amts-, Betriebs- und Geschäftsausstattung			
3416	Auszahlungen für den Erwerb von Kulturgütern			
3417	Auszahlungen für den Erwerb von Beteiligungen			
3418	Auszahlungen für den Erwerb von kofinanzierten Schutzbauten			
342	Auszahlungen aus der Gewährung von Darlehen sowie gewährten Vorschüssen	0,00	0,00	0,00
3421	Auszahlungen von Darlehen an Träger des öffentlichen Rechts			
3422	Auszahlungen von Darlehen an Beteiligungen			
3423	Auszahlungen von Darlehen an Unternehmen und Haushalte			
3425	Auszahlungen von Vorschüssen und Anzahlungen			
343	Auszahlungen aus Kapitaltransfers	0,00	0,00	0,00
3431	Kapitaltransferzahlungen an Träger des öffentlichen Rechts			
3432	Kapitaltransferzahlungen an Beteiligungen			
3433	Kapitaltransferzahlungen an Unternehmen (Finanzunternehmen)			
3434	Kapitaltransferzahlungen an Haushalte und Organisationen ohne Erwerbscharakter			
3435	Kapitaltransferzahlungen an das Ausland			
34	Summe Auszahlungen investive Gebarung	124.616,28	400.800,00	-276.183,72
SA2	Saldo (2) Geldfluss aus der investiven Gebarung (33 – 34)	62.116,15	-215.100,00	277.216,15
SA3	Saldo (3) Nettofinanzierungssaldo (Saldo 1 + Saldo 2)	222.782,52	-26.100,00	248.882,52
351	Einzahlungen aus der Aufnahme von Finanzschulden	0,00	0,00	0,00
3511	Einzahlungen aus empfangenen Darlehen von öffentlichen Körperschaften und Rechtsträgern			
3512	Einzahlungen aus empfangenen Darlehen von Beteiligungen			
3513	Einzahlungen aus empfangenen Darlehen von Unternehmen und privaten Haushalten			
3514	Einzahlungen aus Finanzschulden (Finanzunternehmen)			
3515	Einzahlungen aus Aufnahmen von Leasingverbindlichkeiten			
353	Einzahlungen infolge eines Kapitaltausches bei derivativen Finanzinstrumenten mit Grundgeschäft	0,00	0,00	0,00
3530	Einzahlungen infolge eines Kapitaltausches bei derivativen Finanzinstrumenten mit Grundgeschäft			

Straßen- und Wasserbau, Verkehr (Gruppe 6)

MVAG	Mittelverwendungs- und aufbringungsgruppen (1. und 2. Ebene)	RA 2025	VA 2025	RA - VA
355	Einzahlungen aus dem Abgang von Finanzinstrumenten	0,00	0,00	0,00
3550	Einzahlungen aus dem Abgang von Finanzinstrumenten			
35	Summe Einzahlungen aus der Finanzierungstätigkeit	0,00	0,00	0,00
361	Auszahlungen aus der Tilgung von Finanzschulden	10.734,46	10.500,00	234,46
3611	Auszahlungen aus empfangenen Darlehen von öffentlichen Körperschaften und Rechtsträgern			
3612	Auszahlungen aus empfangenen Darlehen von Beteiligungen			
3613	Auszahlungen aus empfangenen Darlehen von Unternehmen und privaten Haushalten			
3614	Auszahlungen aus Finanzschulden	10.734,46	10.500,00	234,46
3615	Auszahlungen aus Rückzahlungen von Leasingverbindlichkeiten			
363	Auszahlungen infolge eines Kapitaltausches bei derivativen Finanzinstrumenten mit Grundgeschäft	0,00	0,00	0,00
3630	Auszahlungen infolge eines Kapitaltausches bei derivativen Finanzinstrumenten mit Grundgeschäft			
365	Auszahlungen für den Erwerb von Finanzinstrumenten	0,00	0,00	0,00
3650	Auszahlungen für den Erwerb von Finanzinstrumenten			
36	Summe Auszahlungen aus der Finanzierungstätigkeit	10.734,46	10.500,00	234,46
SA4	Saldo (4) Geldfluss aus der Finanzierungstätigkeit (35 – 36)	-10.734,46	-10.500,00	-234,46
SA5	Saldo (5) Geldfluss aus der voranschlagswirksamen Gebarung (Saldo 3 + Saldo 4)	212.048,06	-36.600,00	248.648,06

Wirtschaftsförderung (Gruppe 7)

MVAG	Mittelverwendungs- und aufbringungsgruppen (1. und 2. Ebene)	RA 2025	VA 2025	RA - VA
311	Einzahlungen aus operativer Verwaltungstätigkeit	12.190,89	13.000,00	-809,11
3111	Einzahlungen aus eigenen Abgaben			
3112	Einzahlungen aus Ertragsanteilen			
3113	Einzahlungen aus Gebühren			
3114	Einzahlungen aus Leistungen	9.190,89	10.000,00	-809,11
3115	Einzahlungen aus Besitz und wirtschaftlicher Tätigkeit	3.000,00	3.000,00	
3116	Einzahlungen aus Veräußerung von geringwertigen Wirtschaftsgütern (GWG) und sonstige Einzahlungen			
312	Einzahlungen aus Transfers	3.489,00	3.400,00	89,00
3121	Transferzahlungen von Trägern des öffentlichen Rechts	3.489,00	3.400,00	89,00
3122	Transferzahlungen von Beteiligten			
3123	Transferzahlungen von Unternehmen (inkl. Finanzunternehmen)			
3124	Transferzahlungen von Haushalten und Organisationen ohne Erwerbscharakter			
3125	Transferzahlungen vom Ausland			
3126	Investitions- und Tilgungszuschüsse zwischen Unternehmungen und Betrieben der Gebietskörperschaft und der Gebietskörperschaft			
313	Einzahlungen aus Finanzerträgen	0,47	0,00	0,47
3131	Einzahlungen aus Zinserträgen	0,47		0,47
3132	Einzahlungen aus Zinsen aus derivativen Finanzinstrumenten mit und ohne Grundgeschäft			
3133	Einzahlungen aus Gewinnentnahmen von marktbestimmten Betrieben			
3134	Sonstige Einzahlungen aus Finanzerträgen			
3135	Einzahlungen aus Dividenden/Gewinnausschüttungen			
31	Summe Einzahlungen operative Gebarung	15.680,36	16.400,00	-719,64
321	Auszahlungen aus Personalaufwand	4.981,80	5.700,00	-718,20
3211	Auszahlungen für Personalaufwand (Bezüge, Nebengebühren, und Mehrleistungsvergütungen)	4.034,65	4.500,00	-465,35
3212	Auszahlungen für gesetzliche und freiwillige Sozialaufwendungen	947,15	1.200,00	-252,85
3213	Auszahlungen aus sonstigem Personalaufwand			
322	Auszahlungen aus Sachaufwand	41.695,34	41.300,00	395,34
3221	Auszahlungen für Verbrauchs- und Verbrauchsgüter, Handelswaren	4.315,95	4.400,00	-84,05
3222	Auszahlungen für Verwaltungs- und Betriebsaufwand	2.103,54	1.400,00	703,54
3223	Auszahlungen für Leasing- und Mietaufwand	3.275,91	3.400,00	-124,09
3224	Auszahlungen für Instandhaltung	381,00	500,00	-119,00
3225	Sonstige Auszahlungen aus Sachaufwand	31.618,94	31.600,00	18,94
3226	Auszahlungen aus der Inanspruchnahme von Haftungen			
323	Auszahlungen aus Transfers	29.183,59	29.400,00	-216,41
3231	Transferzahlungen an Träger des öffentlichen Rechts			

Wirtschaftsförderung (Gruppe 7)

MVAG	Mittelverwendungs- und aufbringungsgruppen (1. und 2. Ebene)	RA 2025	VA 2025	RA - VA
3232	Transferzahlungen an Beteiligungen			
3233	Transferzahlungen an Unternehmen (inkl. Finanzunternehmen)	19.228,13	20.300,00	-1.071,87
3234	Transferzahlungen an Haushalte und Organisationen ohne Erwerbscharakter	9.955,46	9.100,00	855,46
3235	Transferzahlungen an das Ausland			
3236	Investitions- und Tilgungszuschüsse zwischen Unternehmungen und Betrieben der Gebietskörperschaft und der Gebietskörperschaft			
324	Auszahlungen aus Finanzaufwand	0,00	0,00	0,00
3241	Auszahlungen für Zinsen			
3242	Auszahlungen für Zinsen aus derivativen Finanzinstrumenten mit und ohne Grundgeschäft			
3243	Auszahlungen aus Gewinnentnahmen von marktbestimmten Betrieben			
3244	Sonstige Auszahlungen aus Finanzaufwendungen			
32	Summe Auszahlungen operative Gebarung	75.860,73	76.400,00	-539,27
SA1	Saldo (1) Geldfluss aus der operativen Gebarung (31 – 32)	-60.180,37	-60.000,00	-180,37
331	Einzahlungen aus der Investitionstätigkeit	0,00	0,00	0,00
3311	Einzahlungen aus der Veräußerung von immateriellem Vermögen			
3312	Einzahlungen aus der Veräußerung von Grundstücken und Grundstückeinrichtungen			
3313	Einzahlungen aus der Veräußerung von Gebäuden und Bauten			
3314	Einzahlungen aus der Veräußerung von technischen Anlagen, Fahrzeugen und Maschinen			
3315	Einzahlungen aus der Veräußerung von Amts-, Betriebs- und Geschäftsausstattung			
3316	Einzahlungen aus der Veräußerung von Kulturgütern			
3317	Einzahlungen aus der Veräußerung von Beteiligungen			
3318	Einzahlungen aus der Veräußerung von kofinanzierten Schutzbauten			
332	Einzahlungen aus der Rückzahlung von Darlehen sowie gewährten Vorschüssen	0,00	0,00	0,00
3321	Einzahlungen aus Darlehen an Träger des öffentlichen Rechts			
3322	Einzahlungen aus Darlehen an Beteiligungen			
3323	Einzahlungen aus Darlehen an Unternehmen und Haushalte			
3325	Einzahlungen aus Vorschüssen und Anzahlungen			
333	Einzahlungen aus Kapitaltransfers	5.850,10	7.600,00	-1.749,90
3331	Kapitaltransferzahlungen von Trägern des öffentlichen Rechts	2.625,00	2.600,00	25,00
3332	Kapitaltransferzahlungen von Beteiligungen			
3333	Kapitaltransferzahlungen von Unternehmen			
3334	Kapitaltransferzahlungen von Haushalten und Organisationen ohne Erwerbscharakter	3.225,10	5.000,00	-1.774,90
3335	Kapitaltransferzahlungen vom Ausland			

Wirtschaftsförderung (Gruppe 7)

MVAG	Mittelverwendungs- und aufbringungsgruppen (1. und 2. Ebene)	RA 2025	VA 2025	RA - VA
33	Summe Einzahlungen investive Gebarung	5.850,10	7.600,00	-1.749,90
341	Auszahlungen aus der Investitionstätigkeit	15.483,76	15.000,00	483,76
3411	Auszahlungen für den Erwerb von immateriellem Vermögen			
3412	Auszahlungen für den Erwerb von Grundstücken und Grundstückseinrichtungen	15.483,76	15.000,00	483,76
3413	Auszahlungen für den Erwerb von Gebäuden und Bauten			
3414	Auszahlungen für den Erwerb von technischen Anlagen, Fahrzeugen und Maschinen			
3415	Auszahlungen für den Erwerb von Amts-, Betriebs- und Geschäftsausstattung			
3416	Auszahlungen für den Erwerb von Kulturgütern			
3417	Auszahlungen für den Erwerb von Beteiligungen			
3418	Auszahlungen für den Erwerb von kofinanzierten Schutzbauten			
342	Auszahlungen aus der Gewährung von Darlehen sowie gewährten Vorschüssen	0,00	0,00	0,00
3421	Auszahlungen von Darlehen an Träger des öffentlichen Rechts			
3422	Auszahlungen von Darlehen an Beteiligungen			
3423	Auszahlungen von Darlehen an Unternehmen und Haushalte			
3425	Auszahlungen von Vorschüssen und Anzahlungen			
343	Auszahlungen aus Kapitaltransfers	0,00	0,00	0,00
3431	Kapitaltransferzahlungen an Träger des öffentlichen Rechts			
3432	Kapitaltransferzahlungen an Beteiligungen			
3433	Kapitaltransferzahlungen an Unternehmen (Finanzunternehmen)			
3434	Kapitaltransferzahlungen an Haushalte und Organisationen ohne Erwerbscharakter			
3435	Kapitaltransferzahlungen an das Ausland			
34	Summe Auszahlungen investive Gebarung	15.483,76	15.000,00	483,76
SA2	Saldo (2) Geldfluss aus der investiven Gebarung (33 – 34)	-9.633,66	-7.400,00	-2.233,66
SA3	Saldo (3) Nettofinanzierungssaldo (Saldo 1 + Saldo 2)	-69.814,03	-67.400,00	-2.414,03
351	Einzahlungen aus der Aufnahme von Finanzschulden	0,00	0,00	0,00
3511	Einzahlungen aus empfangenen Darlehen von öffentlichen Körperschaften und Rechtsträgern			
3512	Einzahlungen aus empfangenen Darlehen von Beteiligungen			
3513	Einzahlungen aus empfangenen Darlehen von Unternehmen und privaten Haushalten			
3514	Einzahlungen aus Finanzschulden (Finanzunternehmen)			
3515	Einzahlungen aus Aufnahmen von Leasingverbindlichkeiten			
353	Einzahlungen infolge eines Kapitaltausches bei derivativen Finanzinstrumenten mit Grundgeschäft	0,00	0,00	0,00
3530	Einzahlungen infolge eines Kapitaltausches bei derivativen Finanzinstrumenten mit Grundgeschäft			

Wirtschaftsförderung (Gruppe 7)

MVAG	Mittelverwendungs- und aufbringungsgruppen (1. und 2. Ebene)	RA 2025	VA 2025	RA - VA
355	Einzahlungen aus dem Abgang von Finanzinstrumenten	0,00	0,00	0,00
3550	Einzahlungen aus dem Abgang von Finanzinstrumenten			
35	Summe Einzahlungen aus der Finanzierungstätigkeit	0,00	0,00	0,00
361	Auszahlungen aus der Tilgung von Finanzschulden	0,00	0,00	0,00
3611	Auszahlungen aus empfangenen Darlehen von öffentlichen Körperschaften und Rechtsträgern			
3612	Auszahlungen aus empfangenen Darlehen von Beteiligungen			
3613	Auszahlungen aus empfangenen Darlehen von Unternehmen und privaten Haushalten			
3614	Auszahlungen aus Finanzschulden			
3615	Auszahlungen aus Rückzahlungen von Leasingverbindlichkeiten			
363	Auszahlungen infolge eines Kapitaltausches bei derivativen Finanzinstrumenten mit Grundgeschäft	0,00	0,00	0,00
3630	Auszahlungen infolge eines Kapitaltausches bei derivativen Finanzinstrumenten mit Grundgeschäft			
365	Auszahlungen für den Erwerb von Finanzinstrumenten	0,00	0,00	0,00
3650	Auszahlungen für den Erwerb von Finanzinstrumenten			
36	Summe Auszahlungen aus der Finanzierungstätigkeit	0,00	0,00	0,00
SA4	Saldo (4) Geldfluss aus der Finanzierungstätigkeit (35 – 36)	0,00	0,00	0,00
SA5	Saldo (5) Geldfluss aus der voranschlagswirksamen Gebarung (Saldo 3 + Saldo 4)	-69.814,03	-67.400,00	-2.414,03

Dienstleistungen (Gruppe 8)

MVAG	Mittelverwendungs- und aufbringungsgruppen (1. und 2. Ebene)	RA 2025	VA 2025	RA - VA
311	Einzahlungen aus operativer Verwaltungstätigkeit	819.969,56	823.500,00	-3.530,44
3111	Einzahlungen aus eigenen Abgaben			
3112	Einzahlungen aus Ertragsanteilen			
3113	Einzahlungen aus Gebühren	575.527,02	579.500,00	-3.972,98
3114	Einzahlungen aus Leistungen	30.780,44	32.900,00	-2.119,56
3115	Einzahlungen aus Besitz und wirtschaftlicher Tätigkeit	213.637,10	211.000,00	2.637,10
3116	Einzahlungen aus Veräußerung von geringwertigen Wirtschaftsgütern (GWG) und sonstige Einzahlungen	25,00	100,00	-75,00
312	Einzahlungen aus Transfers	37.602,35	29.600,00	8.002,35
3121	Transferzahlungen von Trägern des öffentlichen Rechts	37.602,35	29.600,00	8.002,35
3122	Transferzahlungen von Beteiligten			
3123	Transferzahlungen von Unternehmen (inkl. Finanzunternehmen)			
3124	Transferzahlungen von Haushalten und Organisationen ohne Erwerbscharakter			
3125	Transferzahlungen vom Ausland			
3126	Investitions- und Tilgungszuschüsse zwischen Unternehmungen und Betrieben der Gebietskörperschaft und der Gebietskörperschaft			
313	Einzahlungen aus Finanzerträgen	11,86	0,00	11,86
3131	Einzahlungen aus Zinserträgen	11,86		11,86
3132	Einzahlungen aus Zinsen aus derivativen Finanzinstrumenten mit und ohne Grundgeschäft			
3133	Einzahlungen aus Gewinnentnahmen von marktbestimmten Betrieben			
3134	Sonstige Einzahlungen aus Finanzerträgen			
3135	Einzahlungen aus Dividenden/Gewinnausschüttungen			
31	Summe Einzahlungen operative Gebarung	857.583,77	853.100,00	4.483,77
321	Auszahlungen aus Personalaufwand	250.773,67	261.800,00	-11.026,33
3211	Auszahlungen für Personalaufwand (Bezüge, Nebengebühren, und Mehrleistungsvergütungen)	201.727,19	209.500,00	-7.772,81
3212	Auszahlungen für gesetzliche und freiwillige Sozialaufwendungen	49.046,48	52.300,00	-3.253,52
3213	Auszahlungen aus sonstigem Personalaufwand			
322	Auszahlungen aus Sachaufwand	656.463,89	612.300,00	44.163,89
3221	Auszahlungen für Gebrauchs- und Verbrauchsgüter, Handelswaren	56.354,75	58.800,00	-2.445,25
3222	Auszahlungen für Verwaltungs- und Betriebsaufwand	75.619,72	75.700,00	-80,28
3223	Auszahlungen für Leasing- und Mietaufwand	52.669,98	54.700,00	-2.030,02
3224	Auszahlungen für Instandhaltung	224.354,31	170.500,00	53.854,31
3225	Sonstige Auszahlungen aus Sachaufwand	247.465,13	252.600,00	-5.134,87
3226	Auszahlungen aus der Inanspruchnahme von Haftungen			
323	Auszahlungen aus Transfers	0,00	0,00	0,00
3231	Transferzahlungen an Träger des öffentlichen Rechts			

Dienstleistungen (Gruppe 8)

MVAG	Mittelverwendungs- und aufbringungsgruppen (1. und 2. Ebene)	RA 2025	VA 2025	RA - VA
3232	Transferzahlungen an Beteiligungen			
3233	Transferzahlungen an Unternehmen (inkl. Finanzunternehmen)			
3234	Transferzahlungen an Haushalte und Organisationen ohne Erwerbscharakter			
3235	Transferzahlungen an das Ausland			
3236	Investitions- und Tilgungszuschüsse zwischen Unternehmungen und Betrieben der Gebietskörperschaft und der Gebietskörperschaft			
324	Auszahlungen aus Finanzaufwand	55.370,07	66.000,00	-10.629,93
3241	Auszahlungen für Zinsen	55.370,07	66.000,00	-10.629,93
3242	Auszahlungen für Zinsen aus derivativen Finanzinstrumenten mit und ohne Grundgeschäft			
3243	Auszahlungen aus Gewinnentnahmen von marktbestimmten Betrieben			
3244	Sonstige Auszahlungen aus Finanzaufwendungen			
32	Summe Auszahlungen operative Gebarung	962.607,63	940.100,00	22.507,63
SA1	Saldo (1) Geldfluss aus der operativen Gebarung (31 – 32)	-105.023,86	-87.000,00	-18.023,86
331	Einzahlungen aus der Investitionstätigkeit	1.380,00	0,00	1.380,00
3311	Einzahlungen aus der Veräußerung von immateriellem Vermögen			
3312	Einzahlungen aus der Veräußerung von Grundstücken und Grundstückeinrichtungen	1.380,00		1.380,00
3313	Einzahlungen aus der Veräußerung von Gebäuden und Bauten			
3314	Einzahlungen aus der Veräußerung von technischen Anlagen, Fahrzeugen und Maschinen			
3315	Einzahlungen aus der Veräußerung von Amts-, Betriebs- und Geschäftsausstattung			
3316	Einzahlungen aus der Veräußerung von Kulturgütern			
3317	Einzahlungen aus der Veräußerung von Beteiligungen			
3318	Einzahlungen aus der Veräußerung von kofinanzierten Schutzbauten			
332	Einzahlungen aus der Rückzahlung von Darlehen sowie gewährten Vorschüssen	0,00	0,00	0,00
3321	Einzahlungen aus Darlehen an Träger des öffentlichen Rechts			
3322	Einzahlungen aus Darlehen an Beteiligungen			
3323	Einzahlungen aus Darlehen an Unternehmen und Haushalte			
3325	Einzahlungen aus Vorschüssen und Anzahlungen			
333	Einzahlungen aus Kapitaltransfers	37.821,74	50.100,00	-12.278,26
3331	Kapitaltransferzahlungen von Trägern des öffentlichen Rechts	21.157,14	26.800,00	-5.642,86
3332	Kapitaltransferzahlungen von Beteiligungen			
3333	Kapitaltransferzahlungen von Unternehmen			
3334	Kapitaltransferzahlungen von Haushalten und Organisationen ohne Erwerbscharakter	16.664,60	23.300,00	-6.635,40
3335	Kapitaltransferzahlungen vom Ausland			

Dienstleistungen (Gruppe 8)

MVAG	Mittelverwendungs- und aufbringungsgruppen (1. und 2. Ebene)	RA 2025	VA 2025	RA - VA
33	Summe Einzahlungen investive Gebarung	39.201,74	50.100,00	-10.898,26
341	Auszahlungen aus der Investitionstätigkeit	83.902,53	93.700,00	-9.797,47
3411	Auszahlungen für den Erwerb von immateriellem Vermögen			
3412	Auszahlungen für den Erwerb von Grundstücken und Grundstückseinrichtungen	18.169,00	18.200,00	-31,00
3413	Auszahlungen für den Erwerb von Gebäuden und Bauten	34.703,08	50.000,00	-15.296,92
3414	Auszahlungen für den Erwerb von technischen Anlagen, Fahrzeugen und Maschinen			
3415	Auszahlungen für den Erwerb von Amts-, Betriebs- und Geschäftsausstattung	31.030,45	25.500,00	5.530,45
3416	Auszahlungen für den Erwerb von Kulturgütern			
3417	Auszahlungen für den Erwerb von Beteiligungen			
3418	Auszahlungen für den Erwerb von kofinanzierten Schutzbauten			
342	Auszahlungen aus der Gewährung von Darlehen sowie gewährten Vorschüssen	0,00	0,00	0,00
3421	Auszahlungen von Darlehen an Träger des öffentlichen Rechts			
3422	Auszahlungen von Darlehen an Beteiligungen			
3423	Auszahlungen von Darlehen an Unternehmen und Haushalte			
3425	Auszahlungen von Vorschüssen und Anzahlungen			
343	Auszahlungen aus Kapitaltransfers	0,00	0,00	0,00
3431	Kapitaltransferzahlungen an Träger des öffentlichen Rechts			
3432	Kapitaltransferzahlungen an Beteiligungen			
3433	Kapitaltransferzahlungen an Unternehmen (Finanzunternehmen)			
3434	Kapitaltransferzahlungen an Haushalte und Organisationen ohne Erwerbscharakter			
3435	Kapitaltransferzahlungen an das Ausland			
34	Summe Auszahlungen investive Gebarung	83.902,53	93.700,00	-9.797,47
SA2	Saldo (2) Geldfluss aus der investiven Gebarung (33 – 34)	-44.700,79	-43.600,00	-1.100,79
SA3	Saldo (3) Nettofinanzierungssaldo (Saldo 1 + Saldo 2)	-149.724,65	-130.600,00	-19.124,65
351	Einzahlungen aus der Aufnahme von Finanzschulden	0,00	0,00	0,00
3511	Einzahlungen aus empfangenen Darlehen von öffentlichen Körperschaften und Rechtsträgern			
3512	Einzahlungen aus empfangenen Darlehen von Beteiligungen			
3513	Einzahlungen aus empfangenen Darlehen von Unternehmen und privaten Haushalten			
3514	Einzahlungen aus Finanzschulden (Finanzunternehmen)			
3515	Einzahlungen aus Aufnahmen von Leasingverbindlichkeiten			
353	Einzahlungen infolge eines Kapitaltausches bei derivativen Finanzinstrumenten mit Grundgeschäft	0,00	0,00	0,00
3530	Einzahlungen infolge eines Kapitaltausches bei derivativen Finanzinstrumenten mit Grundgeschäft			

Dienstleistungen (Gruppe 8)

MVAG	Mittelverwendungs- und aufbringungsgruppen (1. und 2. Ebene)	RA 2025	VA 2025	RA - VA
355	Einzahlungen aus dem Abgang von Finanzinstrumenten	0,00	0,00	0,00
3550	Einzahlungen aus dem Abgang von Finanzinstrumenten			
35	Summe Einzahlungen aus der Finanzierungstätigkeit	0,00	0,00	0,00
361	Auszahlungen aus der Tilgung von Finanzschulden	156.619,70	153.300,00	3.319,70
3611	Auszahlungen aus empfangenen Darlehen von öffentlichen Körperschaften und Rechtsträgern	3.121,34	3.100,00	21,34
3612	Auszahlungen aus empfangenen Darlehen von Beteiligungen			
3613	Auszahlungen aus empfangenen Darlehen von Unternehmen und privaten Haushalten			
3614	Auszahlungen aus Finanzschulden	153.498,36	150.200,00	3.298,36
3615	Auszahlungen aus Rückzahlungen von Leasingverbindlichkeiten			
363	Auszahlungen infolge eines Kapitaltausches bei derivativen Finanzinstrumenten mit Grundgeschäft	0,00	0,00	0,00
3630	Auszahlungen infolge eines Kapitaltausches bei derivativen Finanzinstrumenten mit Grundgeschäft			
365	Auszahlungen für den Erwerb von Finanzinstrumenten	0,00	0,00	0,00
3650	Auszahlungen für den Erwerb von Finanzinstrumenten			
36	Summe Auszahlungen aus der Finanzierungstätigkeit	156.619,70	153.300,00	3.319,70
SA4	Saldo (4) Geldfluss aus der Finanzierungstätigkeit (35 – 36)	-156.619,70	-153.300,00	-3.319,70
SA5	Saldo (5) Geldfluss aus der voranschlagswirksamen Gebarung (Saldo 3 + Saldo 4)	-306.344,35	-283.900,00	-22.444,35

Finanzwirtschaft (Gruppe 9)

MVAG	Mittelverwendungs- und aufbringungsgruppen (1. und 2. Ebene)	RA 2025	VA 2025	RA - VA
311	Einzahlungen aus operativer Verwaltungstätigkeit	2.255.287,93	2.304.200,00	-48.912,07
3111	Einzahlungen aus eigenen Abgaben	811.464,08	874.600,00	-63.135,92
3112	Einzahlungen aus Ertragsanteilen	1.443.183,90	1.429.000,00	14.183,90
3113	Einzahlungen aus Gebühren			
3114	Einzahlungen aus Leistungen	615,31	600,00	15,31
3115	Einzahlungen aus Besitz und wirtschaftlicher Tätigkeit	24,64		24,64
3116	Einzahlungen aus Veräußerung von geringwertigen Wirtschaftsgütern (GWG) und sonstige Einzahlungen			
312	Einzahlungen aus Transfers	184.230,13	180.300,00	3.930,13
3121	Transferzahlungen von Trägern des öffentlichen Rechts	184.230,13	180.300,00	3.930,13
3122	Transferzahlungen von Beteiligten			
3123	Transferzahlungen von Unternehmen (inkl. Finanzunternehmen)			
3124	Transferzahlungen von Haushalten und Organisationen ohne Erwerbscharakter			
3125	Transferzahlungen vom Ausland			
3126	Investitions- und Tilgungszuschüsse zwischen Unternehmungen und Betrieben der Gebietskörperschaft und der Gebietskörperschaft			
313	Einzahlungen aus Finanzerträgen	5,97	0,00	5,97
3131	Einzahlungen aus Zinserträgen	5,97		5,97
3132	Einzahlungen aus Zinsen aus derivativen Finanzinstrumenten mit und ohne Grundgeschäft			
3133	Einzahlungen aus Gewinnentnahmen von marktbestimmten Betrieben			
3134	Sonstige Einzahlungen aus Finanzerträgen			
3135	Einzahlungen aus Dividenden/Gewinnausschüttungen			
31	Summe Einzahlungen operative Gebarung	2.439.524,03	2.484.500,00	-44.975,97
321	Auszahlungen aus Personalaufwand	0,00	0,00	0,00
3211	Auszahlungen für Personalaufwand (Bezüge, Nebengebühren, und Mehrleistungsvergütungen)			
3212	Auszahlungen für gesetzliche und freiwillige Sozialaufwendungen			
3213	Auszahlungen aus sonstigem Personalaufwand			
322	Auszahlungen aus Sachaufwand	123,65	100,00	23,65
3221	Auszahlungen für Gebrauchs- und Verbrauchsgüter, Handelswaren			
3222	Auszahlungen für Verwaltungs- und Betriebsaufwand			
3223	Auszahlungen für Leasing- und Mietaufwand			
3224	Auszahlungen für Instandhaltung			
3225	Sonstige Auszahlungen aus Sachaufwand	123,65	100,00	23,65
3226	Auszahlungen aus der Inanspruchnahme von Haftungen			
323	Auszahlungen aus Transfers	0,00	0,00	0,00
3231	Transferzahlungen an Träger des öffentlichen Rechts			

Finanzwirtschaft (Gruppe 9)

MVAG	Mittelverwendungs- und aufbringungsgruppen (1. und 2. Ebene)	RA 2025	VA 2025	RA - VA
3232	Transferzahlungen an Beteiligungen			
3233	Transferzahlungen an Unternehmen (inkl. Finanzunternehmen)			
3234	Transferzahlungen an Haushalte und Organisationen ohne Erwerbscharakter			
3235	Transferzahlungen an das Ausland			
3236	Investitions- und Tilgungszuschüsse zwischen Unternehmungen und Betrieben der Gebietskörperschaft und der Gebietskörperschaft			
324	Auszahlungen aus Finanzaufwand	4.400,80	3.900,00	500,80
3241	Auszahlungen für Zinsen	4.336,15	3.700,00	636,15
3242	Auszahlungen für Zinsen aus derivativen Finanzinstrumenten mit und ohne Grundgeschäft			
3243	Auszahlungen aus Gewinnentnahmen von marktbestimmten Betrieben			
3244	Sonstige Auszahlungen aus Finanzaufwendungen	64,65	200,00	-135,35
32	Summe Auszahlungen operative Gebarung	4.524,45	4.000,00	524,45
SA1	Saldo (1) Geldfluss aus der operativen Gebarung (31 – 32)	2.434.999,58	2.480.500,00	-45.500,42
331	Einzahlungen aus der Investitionstätigkeit	0,00	0,00	0,00
3311	Einzahlungen aus der Veräußerung von immateriellem Vermögen			
3312	Einzahlungen aus der Veräußerung von Grundstücken und Grundstückeinrichtungen			
3313	Einzahlungen aus der Veräußerung von Gebäuden und Bauten			
3314	Einzahlungen aus der Veräußerung von technischen Anlagen, Fahrzeugen und Maschinen			
3315	Einzahlungen aus der Veräußerung von Amts-, Betriebs- und Geschäftsausstattung			
3316	Einzahlungen aus der Veräußerung von Kulturgütern			
3317	Einzahlungen aus der Veräußerung von Beteiligungen			
3318	Einzahlungen aus der Veräußerung von kofinanzierten Schutzbauten			
332	Einzahlungen aus der Rückzahlung von Darlehen sowie gewährten Vorschüssen	0,00	0,00	0,00
3321	Einzahlungen aus Darlehen an Träger des öffentlichen Rechts			
3322	Einzahlungen aus Darlehen an Beteiligungen			
3323	Einzahlungen aus Darlehen an Unternehmen und Haushalte			
3325	Einzahlungen aus Vorschüssen und Anzahlungen			
333	Einzahlungen aus Kapitaltransfers	0,00	0,00	0,00
3331	Kapitaltransferzahlungen von Trägern des öffentlichen Rechts			
3332	Kapitaltransferzahlungen von Beteiligungen			
3333	Kapitaltransferzahlungen von Unternehmen			
3334	Kapitaltransferzahlungen von Haushalten und Organisationen ohne Erwerbscharakter			
3335	Kapitaltransferzahlungen vom Ausland			

Finanzwirtschaft (Gruppe 9)

MVAG	Mittelverwendungs- und aufbringungsgruppen (1. und 2. Ebene)	RA 2025	VA 2025	RA - VA
33	Summe Einzahlungen investive Gebarung	0,00	0,00	0,00
341	Auszahlungen aus der Investitionstätigkeit	0,00	0,00	0,00
3411	Auszahlungen für den Erwerb von immateriellem Vermögen			
3412	Auszahlungen für den Erwerb von Grundstücken und Grundstückseinrichtungen			
3413	Auszahlungen für den Erwerb von Gebäuden und Bauten			
3414	Auszahlungen für den Erwerb von technischen Anlagen, Fahrzeugen und Maschinen			
3415	Auszahlungen für den Erwerb von Amts-, Betriebs- und Geschäftsausstattung			
3416	Auszahlungen für den Erwerb von Kulturgütern			
3417	Auszahlungen für den Erwerb von Beteiligungen			
3418	Auszahlungen für den Erwerb von kofinanzierten Schutzbauten			
342	Auszahlungen aus der Gewährung von Darlehen sowie gewährten Vorschüssen	0,00	0,00	0,00
3421	Auszahlungen von Darlehen an Träger des öffentlichen Rechts			
3422	Auszahlungen von Darlehen an Beteiligungen			
3423	Auszahlungen von Darlehen an Unternehmen und Haushalte			
3425	Auszahlungen von Vorschüssen und Anzahlungen			
343	Auszahlungen aus Kapitaltransfers	0,00	0,00	0,00
3431	Kapitaltransferzahlungen an Träger des öffentlichen Rechts			
3432	Kapitaltransferzahlungen an Beteiligungen			
3433	Kapitaltransferzahlungen an Unternehmen (Finanzunternehmen)			
3434	Kapitaltransferzahlungen an Haushalte und Organisationen ohne Erwerbscharakter			
3435	Kapitaltransferzahlungen an das Ausland			
34	Summe Auszahlungen investive Gebarung	0,00	0,00	0,00
SA2	Saldo (2) Geldfluss aus der investiven Gebarung (33 – 34)	0,00	0,00	0,00
SA3	Saldo (3) Nettofinanzierungssaldo (Saldo 1 + Saldo 2)	2.434.999,58	2.480.500,00	-45.500,42
351	Einzahlungen aus der Aufnahme von Finanzschulden	0,00	0,00	0,00
3511	Einzahlungen aus empfangenen Darlehen von öffentlichen Körperschaften und Rechtsträgern			
3512	Einzahlungen aus empfangenen Darlehen von Beteiligungen			
3513	Einzahlungen aus empfangenen Darlehen von Unternehmen und privaten Haushalten			
3514	Einzahlungen aus Finanzschulden (Finanzunternehmen)			
3515	Einzahlungen aus Aufnahmen von Leasingverbindlichkeiten			
353	Einzahlungen infolge eines Kapitaltausches bei derivativen Finanzinstrumenten mit Grundgeschäft	0,00	0,00	0,00
3530	Einzahlungen infolge eines Kapitaltausches bei derivativen Finanzinstrumenten mit Grundgeschäft			

Finanzwirtschaft (Gruppe 9)

MVAG	Mittelverwendungs- und aufbringungsgruppen (1. und 2. Ebene)	RA 2025	VA 2025	RA - VA
355	Einzahlungen aus dem Abgang von Finanzinstrumenten	0,00	0,00	0,00
3550	Einzahlungen aus dem Abgang von Finanzinstrumenten			
35	Summe Einzahlungen aus der Finanzierungstätigkeit	0,00	0,00	0,00
361	Auszahlungen aus der Tilgung von Finanzschulden	0,00	0,00	0,00
3611	Auszahlungen aus empfangenen Darlehen von öffentlichen Körperschaften und Rechtsträgern			
3612	Auszahlungen aus empfangenen Darlehen von Beteiligungen			
3613	Auszahlungen aus empfangenen Darlehen von Unternehmen und privaten Haushalten			
3614	Auszahlungen aus Finanzschulden			
3615	Auszahlungen aus Rückzahlungen von Leasingverbindlichkeiten			
363	Auszahlungen infolge eines Kapitaltausches bei derivativen Finanzinstrumenten mit Grundgeschäft	0,00	0,00	0,00
3630	Auszahlungen infolge eines Kapitaltausches bei derivativen Finanzinstrumenten mit Grundgeschäft			
365	Auszahlungen für den Erwerb von Finanzinstrumenten	0,00	0,00	0,00
3650	Auszahlungen für den Erwerb von Finanzinstrumenten			
36	Summe Auszahlungen aus der Finanzierungstätigkeit	0,00	0,00	0,00
SA4	Saldo (4) Geldfluss aus der Finanzierungstätigkeit (35 – 36)	0,00	0,00	0,00
SA5	Saldo (5) Geldfluss aus der voranschlagswirksamen Gebarung (Saldo 3 + Saldo 4)	2.434.999,58	2.480.500,00	-45.500,42

Vermögenshaushalt (Anlage 1c)

AKTIVA		Code	Endbestand 31.12.2024	Endbestand 31.12.2025	Veränderung
A	Langfristiges Vermögen	10	14.790.923,51	14.597.969,28	-192.954,23
A.I	Immaterielle Vermögenswerte	101	146.699,86	153.383,75	6.683,89
A.I.1	Immaterielle Vermögenswerte	1010	146.699,86	153.383,75	6.683,89
A.II	Sachanlagen	102	14.641.301,20	14.441.450,85	-199.850,35
A.II.1	Grundstücke, Grundstückseinrichtungen und Infrastruktur	1021	8.269.332,59	8.106.326,81	-163.005,78
A.II.2	Gebäude und Bauten	1022	2.900.239,03	2.879.841,20	-20.397,83
A.II.3	Wasser- und Abwasserbauten und -anlagen	1023	2.628.632,95	2.543.025,33	-85.607,62
A.II.4	Sonderanlagen	1024	282.985,45	341.517,92	58.532,47
A.II.5	Technische Anlagen, Fahrzeuge und Maschinen	1025	152.048,08	133.790,76	-18.257,32
A.II.6	Amts-, Betriebs- und Geschäftsausstattung	1026	388.263,10	415.851,86	27.588,76
A.II.7	Kulturgüter	1027	0,00	1.296,97	1.296,97
A.II.8	Geleistete Anzahlungen für Anlagen und Anlagen in Bau	1028	19.800,00	19.800,00	0,00
A.II.9	Kofinanzierte Schutzbauten	1029	0,00	0,00	0,00
A.III	Aktive Finanzinstrumente/Langfristiges Finanzvermögen	103	0,00	0,00	0,00
A.III.1	Bis zur Endfälligkeit gehaltene Finanzinstrumente	1031	0,00	0,00	0,00
A.III.2	Zur Veräußerung verfügbare Finanzinstrumente	1032	0,00	0,00	0,00
A.III.3	Partizipations- und Hybridkapital	1033	0,00	0,00	0,00
A.III.4	Derivative Finanzinstrumente ohne Grundgeschäft	1034	0,00	0,00	0,00
A.IV	Beteiligungen	104	0,00	0,00	0,00
A.IV.1	Beteiligungen an verbundenen Unternehmen	1041	0,00	0,00	0,00
A.IV.2	Beteiligungen an assoziierten Unternehmen	1042	0,00	0,00	0,00
A.IV.3	Sonstige Beteiligungen	1043	0,00	0,00	0,00
A.IV.4	Verwaltete Einrichtungen, die der Kontrolle unterliegen	1044	0,00	0,00	0,00
A.V	Langfristige Forderungen	106	2.922,45	3.134,68	212,23
A.V.1	Langfristige Forderungen aus Lieferungen und Leistungen	1061	2.922,45	3.134,68	212,23
A.V.2	Langfristige Forderungen aus gewährten Darlehen	1062	0,00	0,00	0,00
A.V.3	Sonstige langfristige Forderungen	1063	0,00	0,00	0,00

AKTIVA		Code	Endbestand 31.12.2024	Endbestand 31.12.2025	Veränderung
B	Kurzfristiges Vermögen	11	330.524,69	635.395,33	304.870,64
B.I	Kurzfristige Forderungen	113	78.812,54	208.628,81	129.816,27
B.I.1	Kurzfristige Forderungen aus Lieferungen und Leistungen	1131	48.295,48	98.260,40	49.964,92
B.I.2	Kurzfristige Forderungen aus Abgaben	1132	21.269,37	93.899,18	72.629,81
B.I.3	Sonstige kurzfristige Forderungen	1133	0,00	0,00	0,00
B.I.4	Sonstige kurzfristige Forderungen (nicht voranschlagswirksame Gebarung)	1134	9.247,69	16.469,23	7.221,54
B.II	Vorräte	114	0,00	0,00	0,00
B.II.1	Vorräte	1141	0,00	0,00	0,00
B.II.2	Gegebene Anzahlungen auf Vorräte	1142	0,00	0,00	0,00
B.III	Liquide Mittel	115	251.712,15	426.766,52	175.054,37
B.III.1	Kassa, Bankguthaben, Schecks	1151	19.025,80	255.439,10	236.413,30
B.III.2	Zahlungsmittelreserven	1152	232.686,35	171.327,42	-61.358,93
B.IV	Aktive Finanzinstrumente/Kurzfristiges Finanzvermögen	116	0,00	0,00	0,00
B.IV.1	Aktive Finanzinstrumente/Kurzfristiges Finanzvermögen	1160	0,00	0,00	0,00
B.V	Aktive Rechnungsabgrenzung	117	0,00	0,00	0,00
B.V.1	Aktive Rechnungsabgrenzung	1170	0,00	0,00	0,00
Summe Aktiva (10 + 11)			15.121.448,20	15.233.364,61	111.916,41

PASSIVA		Code	Endbestand 31.12.2024	Endbestand 31.12.2025	Veränderung
C	Nettovermögen (Ausgleichsposten)	12	11.609.396,37	11.703.423,63	94.027,26
C.I	Saldo der Eröffnungsbilanz	121	6.030.471,35	6.043.241,03	12.769,68
C.I.1	Saldo der Eröffnungsbilanz	1210	6.030.471,35	6.043.241,03	12.769,68
C.II	Kumuliertes Nettoergebnis	122	-17.073,46	165.187,30	182.260,76
C.II.1	Kumuliertes Nettoergebnis	1220	-17.073,46	165.187,30	182.260,76
C.III	Haushaltsrücklagen	123	5.595.998,48	5.494.995,30	-101.003,18
C.III.1	Haushaltsrücklagen	1230	5.595.998,48	5.494.995,30	-101.003,18
C.IV	Neubewertungsrücklagen	124	0,00	0,00	0,00
C.IV.1	Neubewertungsrücklagen	1240	0,00	0,00	0,00
C.V	Fremdwährungsumrechnungsrücklagen	125	0,00	0,00	0,00
C.V.1	Fremdwährungsumrechnungsrücklagen	1250	0,00	0,00	0,00
D	Sonderposten Investitionszuschüsse (Kapitaltransfers)	13	903.777,56	1.101.106,23	197.328,67
D.I	Investitionszuschüsse	131	903.777,56	1.101.106,23	197.328,67
D.I.1	Investitionszuschüsse von Trägern öffentlichen Rechts	1311	531.129,53	672.699,93	141.570,40
D.I.2	Investitionszuschüsse von Beteiligungen	1312	0,00	0,00	0,00
D.I.3	Investitionszuschüsse von Übrigen	1313	372.648,03	428.406,30	55.758,27
E	Langfristige Fremdmittel	14	2.522.195,30	2.353.433,37	-168.761,93
E.I	Langfristige Finanzschulden, netto	141	2.433.426,72	2.253.074,45	-180.352,27
E.I.1	Langfristige Finanzschulden	1411	2.433.426,72	2.253.074,45	-180.352,27
E.I.2	Langfristige Forderungen aus derivativen Finanzinstrumenten mit Grundgeschäft	1412	0,00	0,00	0,00
E.I.3	Langfristige Verbindlichkeiten aus derivativen Finanzinstrumenten mit Grundgeschäft	1413	0,00	0,00	0,00
E.II	Langfristige Verbindlichkeiten	142	0,00	0,00	0,00
E.II.1	Langfristige Verbindlichkeiten aus Lieferungen und Leistungen	1421	0,00	0,00	0,00
E.II.2	Leasingverbindlichkeiten	1422	0,00	0,00	0,00
E.II.3	Sonstige langfristige Verbindlichkeiten	1423	0,00	0,00	0,00

PASSIVA		Code	Endbestand 31.12.2024	Endbestand 31.12.2025	Veränderung
E.III	Langfristige Rückstellungen	143	88.768,58	100.358,92	11.590,34
E.III.1	Rückstellungen für Abfertigungen	1431	75.208,38	82.798,72	7.590,34
E.III.2	Rückstellungen für Jubiläumszuwendungen	1432	13.560,20	17.560,20	4.000,00
E.III.3	Rückstellungen für Haftungen	1433	0,00	0,00	0,00
E.III.4	Rückstellungen für Sanierungen von Altlasten	1434	0,00	0,00	0,00
E.III.5	Rückstellungen für Pensionen	1435	0,00	0,00	0,00
E.III.6	Sonstige langfristige Rückstellungen	1436	0,00	0,00	0,00
F	Kurzfristige Fremdmittel	15	86.078,97	75.401,38	-10.677,59
F.I	Kurzfristige Finanzschulden, netto	151	0,00	0,00	0,00
F.I.1	Kurzfristige Finanzschulden	1511	0,00	0,00	0,00
F.I.2	Kurzfristige Forderungen aus derivativen Finanzinstrumenten mit Grundgeschäft	1512	0,00	0,00	0,00
F.I.3	Kurzfristige Verbindlichkeiten aus derivativen Finanzinstrumenten mit Grundgeschäft	1513	0,00	0,00	0,00
F.II	Kurzfristige Verbindlichkeiten	152	86.078,97	75.401,38	-10.677,59
F.II.1	Kurzfristige Verbindlichkeiten aus Lieferungen und Leistungen	1521	48.008,36	44.166,71	-3.841,65
F.II.2	Kurzfristige Verbindlichkeiten aus Abgaben	1522	0,00	0,00	0,00
F.II.3	Sonstige kurzfristige Verbindlichkeiten	1523	0,00	0,00	0,00
F.II.4	Sonstige kurzfristige Verbindlichkeiten (nicht voranschlagswirksame Gebarung)	1524	38.070,61	31.234,67	-6.835,94
F.III	Kurzfristige Rückstellungen	153	0,00	0,00	0,00
F.III.1	Rückstellungen für Prozesskosten	1531	0,00	0,00	0,00
F.III.2	Rückstellungen für ausstehende Rechnungen	1532	0,00	0,00	0,00
F.III.3	Rückstellungen für nicht konsumierte Urlaube	1533	0,00	0,00	0,00
F.III.4	Sonstige kurzfristige Rückstellungen	1534	0,00	0,00	0,00
F.IV	Passive Rechnungsabgrenzung	154	0,00	0,00	0,00
F.IV.1	Passive Rechnungsabgrenzung	1540	0,00	0,00	0,00
Summe Passiva (12 + 13 + 14 + 15)			15.121.448,20	15.233.364,61	111.916,41

Nettovermögensveränderungsrechnung (Anlage 1d)

Nettovermögensveränderungsrechnung	Saldo der Eröffnungsbilanz	Kumuliertes Nettoergebnis	Haushalts-rücklagen	Neubewertungs-rücklagen	Fremdwährungs-umrechnungs-rücklagen	Summe Nettovermögen
Nettovermögen zum 31.12.2024	6.030.471,35	-17.073,46	5.595.998,48	0,00	0,00	11.609.396,37
1. Änderungen der Ansatz- und Bewertungsmethoden	0,00	0,00	XXXXXXXXXXXXXX	0,00	0,00	0,00
2. Nacherfassung von Vermögenswerten	12.769,68	0,00	0,00	0,00	0,00	12.769,68
3. Änderung der erstmaligen Eröffnungsbilanz (gem. § 38 Abs. 8)	0,00	0,00	0,00	0,00	0,00	0,00
Angepasstes Nettovermögen zum 31.12.2024	6.043.241,03	-17.073,46	5.595.998,48	0,00	0,00	11.622.166,05
4. Veränderung aus der Bewertung von zur Veräußerung verfügbarer Finanzinstrumente	XXXXXXXXXXXXXX	XXXXXXXXXXXXXX	XXXXXXXXXXXXXX	0,00	XXXXXXXXXXXXXX	0,00
5. Veränderung aus der Bewertung von Beteiligungen	XXXXXXXXXXXXXX	XXXXXXXXXXXXXX	XXXXXXXXXXXXXX	0,00	XXXXXXXXXXXXXX	0,00
6. Veränderung aus der Umrechnung von Vermögen und Fremdmittel in fremder Währung	XXXXXXXXXXXXXX	XXXXXXXXXXXXXX	XXXXXXXXXXXXXX	XXXXXXXXXXXXXX	0,00	0,00
7. Veränderung aus Kapitalverminderungen und -erhöhungen	XXXXXXXXXXXXXX	0,00	0,00	0,00	0,00	0,00
Summe Nettoveränderung, die nicht in die Ergebnisrechnung eingegangen ist						
8. Nettoergebnis des Finanzjahres (SA0)	XXXXXXXXXXXXXX	81.257,58	XXXXXXXXXXXXXX	XXXXXXXXXXXXXX	XXXXXXXXXXXXXX	81.257,58
9. Haushaltsrücklagen (SA01)	XXXXXXXXXXXXXX	101.003,18	-101.003,18	XXXXXXXXXXXXXX	XXXXXXXXXXXXXX	0,00
Nettovermögen zum 31.12.2025	6.043.241,03	165.187,30	5.494.995,30	0,00	0,00	11.703.423,63

Haushaltspotential (aufbauend auf der Ergebnisrechnung)

MVAG	Mittelverwendungs- und -aufbringungsgruppen	Mittelaufbringung	Mittelverwendung	Saldo
211	Erträge aus der operativen Verwaltungstätigkeit	3.893.646,27		
212	Erträge aus Transfers	702.942,80		
213	Finanzerträge	22,93		
Summe Erträge (SU 21)		4.596.612,00		
2117	Nicht finanzierungswirksame operative Erträge (Auflösung von Rückstellungen und Aktivierte Eigenleistungen)	-334.565,62		
2127	Nicht finanzierungswirksamer Transferertrag (Auflösung von Investitionszuschüssen)	-45.662,89		
2136	Sonstige nicht finanzierungswirksame Finanzerträge (Auflösung von RS Bewertung von Beteiligungen und aktiven Finanzinstrumenten)			
Nicht finanzwirksame Erträge		-380.228,51		
Finanzwirksame Erträge		4.216.383,49		
221	Personalaufwand		968.506,02	
222	Sachaufwand		2.257.844,18	
223	Transferaufwand		1.227.701,93	
224	Finanzaufwand		61.302,29	
Summe Aufwendungen (SU 22)			4.515.354,42	
2214	Nicht finanzierungswirksamer Personalaufwand (Dotierung RS für Abfertigungen, Jubiläum u. nicht konsumierte Urlaube)		-11.590,34	
2226	Nicht finanzierungswirksamer Sachaufwand (inkl. Abschreibungen, Dotierung von RS Prozess, ausstehende Rechnungen)		-793.035,68	
2237	Nicht finanzierungswirksamer Transferaufwand (Dotierungen von RS f. Pensionen)			
2245	Nicht finanzierungswirksamer Finanzaufwand (Wertberichtigungen zu Finanzinstrumenten, Aufwendungen aus der Bewertung von Beteiligungen)			
Nicht finanzwirksame Aufwendungen			-804.626,02	
Finanzwirksame Aufwendungen			3.710.728,40	
Finanzwirksames Ergebnis		4.216.383,49	3.710.728,40	505.655,09

MVAG	Mittelverwendungs- und -aufbringungsgruppen	Mittelaufbringung	Mittelverwendung	Saldo
332	Einzahlungen aus der Rückzahlung von Darlehen sowie gewährten Vorschüssen (ohne 332x mit Projektcode - Anzahlungen)			
1141	Vorräte (- Veränderung)			
1142	Gegebene Anzahlungen auf Vorräte (- Veränderung)			
1540	Passive Rechnungsabgrenzung			
	Einzahlungen der Kontengruppe 000-089, die keinem Projekt mit Projektcode 1 zugeordnet sind	1.380,00		
	Einzahlungen der Kontengruppe 30, die keinem Projekt mit Projektcode 1 zugeordnet sind	34.747,40		
	- Erträge der Kontogruppe 80 mit Projektcode 1			
2301	Entnahmen von Rücklagen endfälliger Darlehen (Kontengruppe 893)			
Jährliche wiederkehrende Einzahlungen		36.127,40		
36	Auszahlungen aus der Finanzierungstätigkeit (ohne Projektcode 1)		180.352,27	
2401	Zuweisung an Rücklagen endfälliger Darlehen (Kontengruppe 793)			
342	Auszahlungen aus der Gewährung von Darlehen sowie gewährten Vorschüssen (ohne 342x mit Projektcode - Anzahlungen)			
1141	Vorräte (+ Veränderung)			
1142	Gegebene Anzahlungen auf Vorräte (+ Veränderung)			
1170	Aktive Rechnungsabgrenzung			
	Auszahlungen (Investitionen) der Kontengruppe 000-083, die keinem Projekt mit Projektcode 1 zugeordnet sind		69.662,23	
Jährliche wiederkehrende Auszahlungen			250.014,50	
	Kontengruppe 871, KT der Ergebnisrechnung, mit Projektcode (BZ)	-222.625,00		
Summe Kapitaltransfers der Ergebnisrechnung		-222.625,00		
H1 Jährliches Haushaltspotential (Eigenmittel)		4.029.885,89	3.960.742,90	69.142,99
H4VJ Haushaltspotential Vorjahr (Endbestand HP-RL Vorjahr, Konto 935077 = AB)				141.821,32
H2 verfügbares Haushaltspotential (Eigenmittel)				210.964,31

MVAG	Mittelverwendungs- und -aufbringungsgruppen	Mittelaufbringung	Mittelverwendung	Saldo
Information 1 - Berechnung der tatsächlichen Liquidität				
im verfügbaren Haushaltspotential enthaltene Bedarfszuweisungen zur Liquiditätssteigerung aus Kontogruppe 871, KT der Ergebnisrechnung ohne Projektcode				
tatsächlicher Liquiditätsbedarf ohne Rücklagenauflösung (Abgang)		210.964,31		
2401	Zuweisungen an Haushaltsrücklagen (Kontengruppe 794)		70.904,40	
2401	Zuweisungen an Haushaltsrücklagen (Kontengruppe 795)			
Jährliche Aufwände für Rücklagen			70.904,40	
2301	Entnahmen von Haushaltsrücklagen (Kontengruppe 894)	132.263,93		
2301	Entnahmen von Haushaltsrücklagen (Kontengruppe 895)			
Jährliche RL-Erträge f. Investitionen (finanzw.)		132.263,93		
H3 verfügbares Haushaltspotential (Eigenmittel) nach finanzwirksamen Rücklagen		343.228,24	70.904,40	272.323,84
- Zuweisungen und Umbuchungen an investive Vorhaben			206.592,30	-206.592,30
+ Rückführungen und Umbuchungen von investiven Vorhaben		36.445,53		36.445,53
H4 kumuliertes Haushaltspotential (Eigenmittel) Endbestand		379.673,77	277.496,70	102.177,07
Information 2 - Abwicklungsbuchung				
H4VJ	Haushaltspotential Rücklage (HP-RL) Anfangsbestand (=Endbestand HP-RL Vorjahr Konto 935077)			141.821,32
	Abwicklung HP-RL (Eigenmittel) - Buchungsbetrag			-39.644,25
	Konto HP RL 935077, tatsächlicher Endbestand			102.177,07
	Kontrolle (H4 Berechnung zu HP-RL Konto)			0,00
Information 3 - Eigenmittel im Kassenbestand				
Kassenbestand "operativ"				
	Forderungen Teilsumme A			
	- Teilsummen a (kurzfristig) der Forderungen aus Beilage 3			124.042,43
	Verbindlichkeiten Teilsumme A			
	+ Teilsummen a (kurzfristig) der Verbindlichkeiten aus Beilage 3			36.991,94
Summe "Eigenmittel im Kassenbestand"				15.126,58

MVAG	Mittelverwendungs- und -aufbringungsgruppen	Mittelaufbringung	Mittelverwendung	Saldo
Information 4 - Zuführungen aus dem Detailnachweis				
Aufstellung aller Konten der KG 899 und KG 799 mit bzw. ohne PC				
	1/850000/799		5.239,00	
	1/851000/799		71.415,39	
	1/980000/799		129.937,91	
	2/980000/899	36.445,53		
	Summe ohne PC	36.445,53	206.592,30	-170.146,77
	5/240200/799 PC 1 240200		36.445,53	
	6/163000/899 PC 1 001631	60.212,61		
	6/210000/899 PC 1 210000	13.102,28		
	6/362000/899 PC 1 612000	38.172,47		
	6/710000/899 PC 1 612000	7.008,66		
	6/831000/899 PC 1 831000	5.690,64		
	6/842179/899 PC 1 612000	5.751,25		
	6/850100/899 PC 1 850100	5.239,00		
	6/851000/899 PC 1 851000	71.415,39		
	Summe mit PC	206.592,30	36.445,53	170.146,77

Ergebnis- und Finanzierungsrechnung Detailnachweis

		MVAG	MVAG	VCQU	Ergebnisrechnung			Finanzierungsrechnung		
		EH	FH		RA 2025	VA 2025	RA - VA	RA 2025	VA 2025	RA - VA
0 Vertretungskörper und allgemeine Verwaltung										
00	Gewählte Gemeindeorgane									
000	Gewählte Gemeindeorgane									
000000	Gewählte Organe									
Operative Gebarung										
SU 21 / 31	Summe Erträge / Einzahlungen operative Gebarung				0,00	0,00	0,00	0,00	0,00	0,00
1/000000-670000	Versicherungen	2222	3222	24	1.592,32	1.600,00	-7,68	1.592,32	1.600,00	-7,68
1/000000-721000	Bezüge Mandatare	2225	3225	22	145.569,98	155.900,00	-10.330,02	145.569,98	155.900,00	-10.330,02
1/000000-721100	Diäten, Reisegebühren	2225	3225	22	1.015,87	1.500,00	-484,13	1.052,14	1.500,00	-447,86
1/000000-752000	Pensionskosten Gemeinde-Beamte/BGM	2231	3231	26	97.830,88	95.000,00	2.830,88	97.830,88	95.000,00	2.830,88
1/000000-757000	Schulung der Gemeindefunktionäre	2234	3234	27	250,00	2.800,00	-2.550,00	250,00	2.800,00	-2.550,00
SU 22 / 32	Summe Aufwendungen / Auszahlungen operative Gebarung				246.259,05	256.800,00	-10.540,95	246.295,32	256.800,00	-10.504,68
SA 0 / SA 1	(0) Nettoergebnis (21 - 22) / (1) Geldfluss operative Gebarung (31 - 32)				-246.259,05	-256.800,00	10.540,95	-246.295,32	-256.800,00	10.504,68
SU 23	Summe Haushaltsrücklagen				0,00	0,00	0,00	0,00	0,00	0,00
SA00	Nettoergebnis nach Zuw./Entn. Haushaltsrücklagen (Saldo 0 +/- SU23)				-246.259,05	-256.800,00	10.540,95			
Investive Gebarung										
SU 33	Summe Einzahlungen investive Gebarung							0,00	0,00	0,00
SU 34	Summe Auszahlungen investive Gebarung							0,00	0,00	0,00
SA2	Saldo (2) Geldfluss aus der Investiven Gebarung (33 - 34)							0,00	0,00	0,00
SA3	Saldo (3) Nettofinanzierungssaldo (Saldo 1 + Saldo 2)							-246.295,32	-256.800,00	10.504,68
Finanzierungstätigkeit										
SU 35	Summe Einzahlungen aus der Finanzierungstätigkeit							0,00	0,00	0,00
SU 36	Summe Auszahlungen aus der Finanzierungstätigkeit							0,00	0,00	0,00
SA4	Saldo (4) Geldfluss aus der Finanzierungstätigkeit (35 - 36)							0,00	0,00	0,00
SA5	Saldo (5) Geldfluss aus der voranschlagswirksamen Gebarung (Saldo 3 + Saldo 4)							-246.295,32	-256.800,00	10.504,68
01	Hauptverwaltung									
010	Zentralamt									
010000	Gemeindeverwaltung									
Operative Gebarung										
2/010000+810000	Einnahmen Kopien	2114	3114	13	959,52	1.200,00	-240,48	982,68	1.200,00	-217,32
2/010000+810100	Verwaltungskosten Wohnhäuser	2114	3114	13	12.988,95	13.000,00	-11,05	12.988,95	13.000,00	-11,05
2/010000+810200	Verwaltungsaufwand Ersätze	2114	3114	13	237,32	200,00	37,32	237,32	200,00	37,32
2/010000+810300	Einschaltung Gemeindezeitung	2114	3114		287,00	300,00	-13,00	287,00	300,00	-13,00
2/010000+810500	Versicherungszahlung	2114	3114		12.034,20	12.000,00	34,20	12.034,20	12.000,00	34,20

		MVAG			Ergebnisrechnung			Finanzierungsrechnung		
		EH	FH	VCQU	RA 2025	VA 2025	RA - VA	RA 2025	VA 2025	RA - VA
2/010000+811000	Miete Veranstaltungssaal	2115	3115	14	3.140,00	3.200,00	-60,00	3.040,00	3.200,00	-160,00
2/010000+813000	Erträge aus der Auflösung von Investitionszuschüssen (Kapitaltransfers)	2127			1.558,73		1.558,73			
2/010000+816000	Entschädigung Jagdpacht	2114	3114	13	180,00	200,00	-20,00	180,00	200,00	-20,00
2/010000+816100	Ersatz Leistungen Verwaltungsaufwan Marktbestimmte Betriebe	2114	3114	13	7.899,00	5.700,00	2.199,00	7.899,00	5.700,00	2.199,00
2/010000+829000	Drucksortenverkauf	2116	3116	18	105,00	100,00	5,00	105,00	100,00	5,00
6/010000+871200	Energie BZ	2121	3121	1	10.000,00	10.000,00		10.000,00	10.000,00	
SU 21 / 31	Summe Erträge / Einzahlungen operative Gebarung				49.389,72	45.900,00	3.489,72	47.754,15	45.900,00	1.854,15
1/010000-400000	Geringwertige Anschaffungen	2221	3221	23	1.081,73	1.000,00	81,73	1.081,73	1.000,00	81,73
1/010000-451000	Beheizung	2221	3221	23	2.002,50	2.500,00	-497,50	2.002,50	2.500,00	-497,50
1/010000-454000	Reinigungsmittel	2221	3221	23	494,06	500,00	-5,94	494,06	500,00	-5,94
1/010000-456000	Büromaterial	2221	3221	23	3.777,02	3.500,00	277,02	3.777,02	3.500,00	277,02
1/010000-457000	Druckwerke	2221	3221	23	720,44	800,00	-79,56	720,44	800,00	-79,56
1/010000-457100	Kosten der Gemdat	2221	3221	23	24.862,89	27.000,00	-2.137,11	24.778,88	27.000,00	-2.221,12
1/010000-457200	Druckkosten Gemeindezeitung	2221	3221	23	2.621,30	2.800,00	-178,70	2.621,30	2.800,00	-178,70
1/010000-459100	Arbeitskleidung	2221	3221		195,38	300,00	-104,62	195,38	300,00	-104,62
1/010000-510000	Bezüge Angestellte VB	2211	3211	20	115.796,32	115.200,00	596,32	115.796,32	115.200,00	596,32
1/010000-511000	Bezüge VB Arbeiter	2211	3211	20	19.361,53	19.500,00	-138,47	19.361,53	19.500,00	-138,47
1/010000-523000	Bezüge Aushilfen	2211	3211		200,00	200,00		200,00	200,00	
1/010000-565000	Mehrdienstleistungsentschädigung	2211	3211	20	1.197,65	600,00	597,65	1.197,65	600,00	597,65
1/010000-569000	Fehlgeldentschädigung	2211	3211	20	1.292,21	1.300,00	-7,79	1.292,21	1.300,00	-7,79
1/010000-580000	Dienstgeberbeitrag	2212	3212	20	5.031,82	5.200,00	-168,18	5.031,82	5.200,00	-168,18
1/010000-582000	DGB SVA	2212	3212	20	28.215,06	28.100,00	115,06	28.215,06	28.100,00	115,06
1/010000-582900	MV-Beiträge	2212	3212	20	849,36	900,00	-50,64	849,36	900,00	-50,64
1/010000-591000	Dotierung von Rückstellungen für Abfertigungen	2214			4.978,98	5.100,00	-121,02			
1/010000-592000	Dotierung von Rückstellungen für Jubiläumswendungen	2214			1.500,00	1.500,00				
1/010000-600000	Strom	2222	3222	24	1.648,08	1.500,00	148,08	1.523,62	1.500,00	23,62
1/010000-614000	Instandhaltung von Gebäuden	2224	3224	24	21.443,31	16.100,00	5.343,31	21.443,31	16.100,00	5.343,31
1/010000-630000	Porto	2222	3222	24	8.317,34	8.500,00	-182,66	8.146,36	8.500,00	-353,64
1/010000-630100	Kosten Duale Zustellung	2222	3222	24	970,29	1.300,00	-329,71	947,00	1.300,00	-353,00
1/010000-631000	Telefonkosten, Internet	2222	3222	24	5.641,18	5.500,00	141,18	5.638,51	5.500,00	138,51
1/010000-670000	Versicherungen	2222	3222	24	6.542,05	6.600,00	-57,95	6.542,05	6.600,00	-57,95
1/010000-670100	Abfertigungsversicherungen	2222	3222	24	7.590,34	7.500,00	90,34	7.590,34	7.500,00	90,34
1/010000-680000	Planmäßige Abschreibung	2226			13.769,77	6.300,00	7.469,77			
1/010000-700100	Miete Kopierer	2223	3223	24	3.427,63	3.500,00	-72,37	3.427,63	3.500,00	-72,37
1/010000-711000	Gemeindeabgaben	2225	3225	24	1.751,15	1.900,00	-148,85	1.751,15	1.900,00	-148,85
1/010000-724000	Reisegebühren	2225	3225	24	626,63	700,00	-73,37	626,63	700,00	-73,37

		MVAG			Ergebnisrechnung			Finanzierungsrechnung		
		EH	FH	VCQU	RA 2025	VA 2025	RA - VA	RA 2025	VA 2025	RA - VA
1/010000-728000	Kosten Datenschutz	2225	3225	24		1.400,00	-1.400,00		1.400,00	-1.400,00
1/010000-729000	Sonstige Ausgaben	2225	3225	24	4.929,50	1.000,00	3.929,50	4.929,50	1.000,00	3.929,50
1/010000-729100	Kosten für Flüchtlinge	2225	3225	24	79,96	100,00	-20,04	79,96	100,00	-20,04
SU 22 / 32	Summe Aufwendungen / Auszahlungen operative Gebarung				290.915,48	277.900,00	13.015,48	270.261,32	265.000,00	5.261,32
SA 0 / SA 1	(0) Nettoergebnis (21 - 22) / (1) Geldfluss operative Gebarung (31 - 32)				-241.525,76	-232.000,00	-9.525,76	-222.507,17	-219.100,00	-3.407,17
SU 23	Summe Haushaltsrücklagen				0,00	0,00	0,00	0,00	0,00	0,00
SA00	Nettoergebnis nach Zuw./Entn. Haushaltsrücklagen (Saldo 0 +/- SU23)				-241.525,76	-232.000,00	-9.525,76			
Investive Gebarung										
6/010000+300100	KPC Förderung		3331	1				3.000,00	3.000,00	
6/010000+300742	FZ Bund gem. KIG 2025 im Jahr 2025		3331	1				21.829,23	21.900,00	-70,77
SU 33	Summe Einzahlungen investive Gebarung							24.829,23	24.900,00	-70,77
1/010000-042000	Amtsausstattung		3415	2 41				11.304,35	11.400,00	-95,65
1/010000-042100	EDV Ausstattung Gemeindeverwaltung		3415	2				8.562,40	8.000,00	562,40
5/010000-050000	Heizung Amtshaus		3412	1				2.554,14		2.554,14
5/010000-050742	Heizung Amtshaus		3412	1				32.275,09	34.900,00	-2.624,91
SU 34	Summe Auszahlungen investive Gebarung							54.695,98	54.300,00	395,98
SA2	Saldo (2) Geldfluss aus der Investiven Gebarung (33 - 34)							-29.866,75	-29.400,00	-466,75
SA3	Saldo (3) Nettofinanzierungssaldo (Saldo 1 + Saldo 2)							-252.373,92	-248.500,00	-3.873,92
Finanzierungstätigkeit										
SU 35	Summe Einzahlungen aus der Finanzierungstätigkeit							0,00	0,00	0,00
SU 36	Summe Auszahlungen aus der Finanzierungstätigkeit							0,00	0,00	0,00
SA4	Saldo (4) Geldfluss aus der Finanzierungstätigkeit (35 - 36)							0,00	0,00	0,00
SA5	Saldo (5) Geldfluss aus der voranschlagswirksamen Gebarung (Saldo 3 + Saldo 4)							-252.373,92	-248.500,00	-3.873,92
011	Personalamt									
011000	Postpartner									
Operative Gebarung										
2/011000+816200	Provision	2114	3114	13	10.502,17	11.500,00	-997,83	10.502,17	11.500,00	-997,83
SU 21 / 31	Summe Erträge / Einzahlungen operative Gebarung				10.502,17	11.500,00	-997,83	10.502,17	11.500,00	-997,83
1/011000-510000	Bezüge Angestellte VB	2211	3211	20	36.462,53	35.800,00	662,53	36.462,53	35.800,00	662,53
1/011000-565000	Mehrdienstleistungsentschädigung	2211	3211	20	271,62	300,00	-28,38	271,62	300,00	-28,38
1/011000-569000	Fehlgeldentschädigung	2211	3211	20	405,28	400,00	5,28	405,28	400,00	5,28
1/011000-580000	Dienstgeberbeitrag	2212	3212	20	1.371,92	1.400,00	-28,08	1.371,92	1.400,00	-28,08
1/011000-582000	DGB SVA	2212	3212	20	7.610,21	8.000,00	-389,79	7.610,21	8.000,00	-389,79
1/011000-582900	MV-Beiträge	2212	3212	20	177,43	200,00	-22,57	177,43	200,00	-22,57
1/011000-700000	Verwaltungsaufwand Gemeindeverwaltung	2223	3223	24	3.844,74	2.500,00	1.344,74	3.844,74	2.500,00	1.344,74

		MVAG MVAG VCQU			Ergebnisrechnung			Finanzierungsrechnung		
		EH	FH	VCQU	RA 2025	VA 2025	RA - VA	RA 2025	VA 2025	RA - VA
1/011000-724000	Reisegebühren	2225	3225	24	99,90	100,00	-0,10	99,90	100,00	-0,10
SU 22 / 32	Summe Aufwendungen / Auszahlungen operative Gebarung				50.243,63	48.700,00	1.543,63	50.243,63	48.700,00	1.543,63
SA 0 / SA 1	(0) Nettoergebnis (21 - 22) / (1) Geldfluss operative Gebarung (31 - 32)				-39.741,46	-37.200,00	-2.541,46	-39.741,46	-37.200,00	-2.541,46
SU 23	Summe Haushaltsrücklagen				0,00	0,00	0,00	0,00	0,00	0,00
SA00	Nettoergebnis nach Zuw./Entn. Haushaltsrücklagen (Saldo 0 +/- SU23)				-39.741,46	-37.200,00	-2.541,46			
Investive Gebarung										
SU 33	Summe Einzahlungen investive Gebarung							0,00	0,00	0,00
SU 34	Summe Auszahlungen investive Gebarung							0,00	0,00	0,00
SA2	Saldo (2) Geldfluss aus der Investiven Gebarung (33 - 34)							0,00	0,00	0,00
SA3	Saldo (3) Nettofinanzierungssaldo (Saldo 1 + Saldo 2)							-39.741,46	-37.200,00	-2.541,46
Finanzierungstätigkeit										
SU 35	Summe Einzahlungen aus der Finanzierungstätigkeit							0,00	0,00	0,00
SU 36	Summe Auszahlungen aus der Finanzierungstätigkeit							0,00	0,00	0,00
SA4	Saldo (4) Geldfluss aus der Finanzierungstätigkeit (35 - 36)							0,00	0,00	0,00
SA5	Saldo (5) Geldfluss aus der voranschlagswirksamen Gebarung (Saldo 3 + Saldo 4)							-39.741,46	-37.200,00	-2.541,46
019	Repräsentation									
019000	Repräsentation									
Operative Gebarung										
2/019000+810000	Einnahmen	2114	3114		5,00		5,00	5,00		5,00
SU 21 / 31	Summe Erträge / Einzahlungen operative Gebarung				5,00	0,00	5,00	5,00	0,00	5,00
1/019000-723000	Repräsentationsausgaben	2225	3225	24	12.276,53	12.300,00	-23,47	12.841,64	12.300,00	541,64
1/019000-723100	Gutscheine und Anschaffungskosten	2225	3225	24	270,00		270,00	270,00		270,00
SU 22 / 32	Summe Aufwendungen / Auszahlungen operative Gebarung				12.546,53	12.300,00	246,53	13.111,64	12.300,00	811,64
SA 0 / SA 1	(0) Nettoergebnis (21 - 22) / (1) Geldfluss operative Gebarung (31 - 32)				-12.541,53	-12.300,00	-241,53	-13.106,64	-12.300,00	-806,64
SU 23	Summe Haushaltsrücklagen				0,00	0,00	0,00	0,00	0,00	0,00
SA00	Nettoergebnis nach Zuw./Entn. Haushaltsrücklagen (Saldo 0 +/- SU23)				-12.541,53	-12.300,00	-241,53			
Investive Gebarung										
SU 33	Summe Einzahlungen investive Gebarung							0,00	0,00	0,00
SU 34	Summe Auszahlungen investive Gebarung							0,00	0,00	0,00
SA2	Saldo (2) Geldfluss aus der Investiven Gebarung (33 - 34)							0,00	0,00	0,00
SA3	Saldo (3) Nettofinanzierungssaldo (Saldo 1 + Saldo 2)							-13.106,64	-12.300,00	-806,64
Finanzierungstätigkeit										
SU 35	Summe Einzahlungen aus der Finanzierungstätigkeit							0,00	0,00	0,00
SU 36	Summe Auszahlungen aus der Finanzierungstätigkeit							0,00	0,00	0,00
SA4	Saldo (4) Geldfluss aus der Finanzierungstätigkeit (35 - 36)							0,00	0,00	0,00
SA5	Saldo (5) Geldfluss aus der voranschlagswirksamen Gebarung (Saldo 3 + Saldo 4)							-13.106,64	-12.300,00	-806,64

		MVAG	MVAG	VCQU	Ergebnisrechnung			Finanzierungsrechnung		
		EH	FH		RA 2025	VA 2025	RA - VA	RA 2025	VA 2025	RA - VA
02	Hauptverwaltung									
021	Statistisches Amt									
021000	Statistisches Amt									
Operative Gebarung										
2/021000+816000	Ersatz Statistische Erhebungen	2114	3114	13	138,62	100,00	38,62	138,62	100,00	38,62
SU 21 / 31	Summe Erträge / Einzahlungen operative Gebarung				138,62	100,00	38,62	138,62	100,00	38,62
SU 22 / 32	Summe Aufwendungen / Auszahlungen operative Gebarung				0,00	0,00	0,00	0,00	0,00	0,00
SA 0 / SA 1	(0) Nettoergebnis (21 - 22) / (1) Geldfluss operative Gebarung (31 - 32)				138,62	100,00	38,62	138,62	100,00	38,62
SU 23	Summe Haushaltsrücklagen				0,00	0,00	0,00	0,00	0,00	0,00
SA00	Nettoergebnis nach Zuw./Entn. Haushaltsrücklagen (Saldo 0 +/- SU23)				138,62	100,00	38,62			
Investive Gebarung										
SU 33	Summe Einzahlungen investive Gebarung							0,00	0,00	0,00
SU 34	Summe Auszahlungen investive Gebarung							0,00	0,00	0,00
SA2	Saldo (2) Geldfluss aus der Investiven Gebarung (33 - 34)							0,00	0,00	0,00
SA3	Saldo (3) Nettofinanzierungssaldo (Saldo 1 + Saldo 2)							138,62	100,00	38,62
Finanzierungstätigkeit										
SU 35	Summe Einzahlungen aus der Finanzierungstätigkeit							0,00	0,00	0,00
SU 36	Summe Auszahlungen aus der Finanzierungstätigkeit							0,00	0,00	0,00
SA4	Saldo (4) Geldfluss aus der Finanzierungstätigkeit (35 - 36)							0,00	0,00	0,00
SA5	Saldo (5) Geldfluss aus der voranschlagswirksamen Gebarung (Saldo 3 + Saldo 4)							138,62	100,00	38,62
022	Standesamt									
022000	Standesamt									
Operative Gebarung										
SU 21 / 31	Summe Erträge / Einzahlungen operative Gebarung				0,00	0,00	0,00	0,00	0,00	0,00
1/022000-752000	Beitrag Standesamt-und Staatsbürgerschaftsverband	2231	3231	26	17.873,13	17.800,00	73,13	17.873,13	17.800,00	73,13
SU 22 / 32	Summe Aufwendungen / Auszahlungen operative Gebarung				17.873,13	17.800,00	73,13	17.873,13	17.800,00	73,13
SA 0 / SA 1	(0) Nettoergebnis (21 - 22) / (1) Geldfluss operative Gebarung (31 - 32)				-17.873,13	-17.800,00	-73,13	-17.873,13	-17.800,00	-73,13
SU 23	Summe Haushaltsrücklagen				0,00	0,00	0,00	0,00	0,00	0,00
SA00	Nettoergebnis nach Zuw./Entn. Haushaltsrücklagen (Saldo 0 +/- SU23)				-17.873,13	-17.800,00	-73,13			
Investive Gebarung										
SU 33	Summe Einzahlungen investive Gebarung							0,00	0,00	0,00
SU 34	Summe Auszahlungen investive Gebarung							0,00	0,00	0,00
SA2	Saldo (2) Geldfluss aus der Investiven Gebarung (33 - 34)							0,00	0,00	0,00
SA3	Saldo (3) Nettofinanzierungssaldo (Saldo 1 + Saldo 2)							-17.873,13	-17.800,00	-73,13

		MVAG	MVAG	VCQU	Ergebnisrechnung			Finanzierungsrechnung		
		EH	FH		RA 2025	VA 2025	RA - VA	RA 2025	VA 2025	RA - VA
Finanzierungstätigkeit										
SU 35	Summe Einzahlungen aus der Finanzierungstätigkeit							0,00	0,00	0,00
SU 36	Summe Auszahlungen aus der Finanzierungstätigkeit							0,00	0,00	0,00
SA4	Saldo (4) Geldfluss aus der Finanzierungstätigkeit (35 – 36)							0,00	0,00	0,00
SA5	Saldo (5) Geldfluss aus der voranschlagswirksamen Gebarung (Saldo 3 + Saldo 4)							-17.873,13	-17.800,00	-73,13
024 Wahlamt										
024000 Wahlamt										
Operative Gebarung										
2/024000+816000	Kostenbeiträge für Wahlen	2114	3114	13	1.878,86	1.000,00	878,86	1.878,86	1.000,00	878,86
SU 21 / 31	Summe Erträge / Einzahlungen operative Gebarung				1.878,86	1.000,00	878,86	1.878,86	1.000,00	878,86
1/024000-728000	Kosten der Wahlen	2225	3225	24	4.000,00	4.000,00		4.195,90	4.000,00	195,90
SU 22 / 32	Summe Aufwendungen / Auszahlungen operative Gebarung				4.000,00	4.000,00	0,00	4.195,90	4.000,00	195,90
SA 0 / SA 1	(0) Nettoergebnis (21 - 22) / (1) Geldfluss operative Gebarung (31 – 32)				-2.121,14	-3.000,00	878,86	-2.317,04	-3.000,00	682,96
SU 23	Summe Haushaltsrücklagen				0,00	0,00	0,00	0,00	0,00	0,00
SA00	Nettoergebnis nach Zuw./Entn. Haushaltsrücklagen (Saldo 0 +/- SU23)				-2.121,14	-3.000,00	878,86			
Investive Gebarung										
SU 33	Summe Einzahlungen investive Gebarung							0,00	0,00	0,00
SU 34	Summe Auszahlungen investive Gebarung							0,00	0,00	0,00
SA2	Saldo (2) Geldfluss aus der Investiven Gebarung (33 – 34)							0,00	0,00	0,00
SA3	Saldo (3) Nettofinanzierungssaldo (Saldo 1 + Saldo 2)							-2.317,04	-3.000,00	682,96
Finanzierungstätigkeit										
SU 35	Summe Einzahlungen aus der Finanzierungstätigkeit							0,00	0,00	0,00
SU 36	Summe Auszahlungen aus der Finanzierungstätigkeit							0,00	0,00	0,00
SA4	Saldo (4) Geldfluss aus der Finanzierungstätigkeit (35 – 36)							0,00	0,00	0,00
SA5	Saldo (5) Geldfluss aus der voranschlagswirksamen Gebarung (Saldo 3 + Saldo 4)							-2.317,04	-3.000,00	682,96
03 Bauverwaltung										
030 Bauamt										
030000 Bauamt										
Operative Gebarung										
SU 21 / 31	Summe Erträge / Einzahlungen operative Gebarung				0,00	0,00	0,00	0,00	0,00	0,00
1/030000-680000	Planmäßige Abschreibung	2226			6.953,64	6.700,00	253,64			
1/030000-728000	Entgelte für sonstige Leistungen	2225	3225	24	416,34	1.000,00	-583,66	416,34	1.000,00	-583,66
SU 22 / 32	Summe Aufwendungen / Auszahlungen operative Gebarung				7.369,98	7.700,00	-330,02	416,34	1.000,00	-583,66
SA 0 / SA 1	(0) Nettoergebnis (21 - 22) / (1) Geldfluss operative Gebarung (31 – 32)				-7.369,98	-7.700,00	330,02	-416,34	-1.000,00	583,66
SU 23	Summe Haushaltsrücklagen				0,00	0,00	0,00	0,00	0,00	0,00

	MVAG	MVAG	VCQU	Ergebnisrechnung			Finanzierungsrechnung					
				EH	FH		RA 2025	VA 2025	RA - VA	RA 2025	VA 2025	RA - VA
SA00												
				Nettoergebnis nach Zuw./Entn. Haushaltsrücklagen (Saldo 0 +/- SU23)			-7.369,98	-7.700,00	330,02			
Investive Gebarung												
SU 33				Summe Einzahlungen investive Gebarung						0,00	0,00	0,00
1/030000-070000										2.648,71	3.000,00	-351,29
SU 34				Summe Auszahlungen investive Gebarung						2.648,71	3.000,00	-351,29
SA2				Saldo (2) Geldfluss aus der Investiven Gebarung (33 – 34)						-2.648,71	-3.000,00	351,29
SA3				Saldo (3) Nettofinanzierungssaldo (Saldo 1 + Saldo 2)						-3.065,05	-4.000,00	934,95
Finanzierungstätigkeit												
SU 35				Summe Einzahlungen aus der Finanzierungstätigkeit						0,00	0,00	0,00
SU 36				Summe Auszahlungen aus der Finanzierungstätigkeit						0,00	0,00	0,00
SA4				Saldo (4) Geldfluss aus der Finanzierungstätigkeit (35 – 36)						0,00	0,00	0,00
SA5				Saldo (5) Geldfluss aus der voranschlagswirksamen Gebarung (Saldo 3 + Saldo 4)						-3.065,05	-4.000,00	934,95
06 Sonstige Maßnahmen												
060				Beiträge an Verbände, Vereine oder sonstige Organisationen								
060000				Beiträge an Verbände, Vereine und Sonstige Organisationen								
Operative Gebarung												
SU 21 / 31				Summe Erträge / Einzahlungen operative Gebarung			0,00	0,00	0,00	0,00	0,00	0,00
1/060000-726000							15.739,22	15.800,00	-60,78	15.739,22	15.800,00	-60,78
SU 22 / 32				Summe Aufwendungen / Auszahlungen operative Gebarung			15.739,22	15.800,00	-60,78	15.739,22	15.800,00	-60,78
SA 0 / SA 1				(0) Nettoergebnis (21 - 22) / (1) Geldfluss operative Gebarung (31 – 32)			-15.739,22	-15.800,00	60,78	-15.739,22	-15.800,00	60,78
SU 23				Summe Haushaltsrücklagen			0,00	0,00	0,00	0,00	0,00	0,00
SA00				Nettoergebnis nach Zuw./Entn. Haushaltsrücklagen (Saldo 0 +/- SU23)			-15.739,22	-15.800,00	60,78			
Investive Gebarung												
SU 33				Summe Einzahlungen investive Gebarung						0,00	0,00	0,00
SU 34				Summe Auszahlungen investive Gebarung						0,00	0,00	0,00
SA2				Saldo (2) Geldfluss aus der Investiven Gebarung (33 – 34)						0,00	0,00	0,00
SA3				Saldo (3) Nettofinanzierungssaldo (Saldo 1 + Saldo 2)						-15.739,22	-15.800,00	60,78
Finanzierungstätigkeit												
SU 35				Summe Einzahlungen aus der Finanzierungstätigkeit						0,00	0,00	0,00
SU 36				Summe Auszahlungen aus der Finanzierungstätigkeit						0,00	0,00	0,00
SA4				Saldo (4) Geldfluss aus der Finanzierungstätigkeit (35 – 36)						0,00	0,00	0,00
SA5				Saldo (5) Geldfluss aus der voranschlagswirksamen Gebarung (Saldo 3 + Saldo 4)						-15.739,22	-15.800,00	60,78

		MVAG MVAG VCQU			Ergebnisrechnung			Finanzierungsrechnung		
		EH	FH		RA 2025	VA 2025	RA - VA	RA 2025	VA 2025	RA - VA
061	Sonstige Subventionen									
061000	Subventionen									
Operative Gebarung										
SU 21 / 31	Summe Erträge / Einzahlungen operative Gebarung				0,00	0,00	0,00	0,00	0,00	0,00
1/061000-720000	Gde.Arbeiter Kosten Mithilfe Vereinsfeste	2225	3225	24	4.679,62	5.100,00	-420,38	4.679,62	5.100,00	-420,38
SU 22 / 32	Summe Aufwendungen / Auszahlungen operative Gebarung				4.679,62	5.100,00	-420,38	4.679,62	5.100,00	-420,38
SA 0 / SA 1	(0) Nettoergebnis (21 - 22) / (1) Geldfluss operative Gebarung (31 – 32)				-4.679,62	-5.100,00	420,38	-4.679,62	-5.100,00	420,38
SU 23	Summe Haushaltsrücklagen				0,00	0,00	0,00	0,00	0,00	0,00
SA00	Nettoergebnis nach Zuw./Entn. Haushaltsrücklagen (Saldo 0 +/- SU23)				-4.679,62	-5.100,00	420,38			
Investive Gebarung										
SU 33	Summe Einzahlungen investive Gebarung							0,00	0,00	0,00
SU 34	Summe Auszahlungen investive Gebarung							0,00	0,00	0,00
SA2	Saldo (2) Geldfluss aus der Investiven Gebarung (33 – 34)							0,00	0,00	0,00
SA3	Saldo (3) Nettofinanzierungssaldo (Saldo 1 + Saldo 2)							-4.679,62	-5.100,00	420,38
Finanzierungstätigkeit										
SU 35	Summe Einzahlungen aus der Finanzierungstätigkeit							0,00	0,00	0,00
SU 36	Summe Auszahlungen aus der Finanzierungstätigkeit							0,00	0,00	0,00
SA4	Saldo (4) Geldfluss aus der Finanzierungstätigkeit (35 – 36)							0,00	0,00	0,00
SA5	Saldo (5) Geldfluss aus der voranschlagswirksamen Gebarung (Saldo 3 + Saldo 4)							-4.679,62	-5.100,00	420,38
063	Städtekontakte und Partnerschaften									
063000	Gemeindeparschaften									
Operative Gebarung										
SU 21 / 31	Summe Erträge / Einzahlungen operative Gebarung				0,00	0,00	0,00	0,00	0,00	0,00
1/063000-729000	Gemeindeparschaft Ausgaben	2225	3225	24	837,76	1.000,00	-162,24	837,76	1.000,00	-162,24
SU 22 / 32	Summe Aufwendungen / Auszahlungen operative Gebarung				837,76	1.000,00	-162,24	837,76	1.000,00	-162,24
SA 0 / SA 1	(0) Nettoergebnis (21 - 22) / (1) Geldfluss operative Gebarung (31 – 32)				-837,76	-1.000,00	162,24	-837,76	-1.000,00	162,24
SU 23	Summe Haushaltsrücklagen				0,00	0,00	0,00	0,00	0,00	0,00
SA00	Nettoergebnis nach Zuw./Entn. Haushaltsrücklagen (Saldo 0 +/- SU23)				-837,76	-1.000,00	162,24			
Investive Gebarung										
SU 33	Summe Einzahlungen investive Gebarung							0,00	0,00	0,00
SU 34	Summe Auszahlungen investive Gebarung							0,00	0,00	0,00
SA2	Saldo (2) Geldfluss aus der Investiven Gebarung (33 – 34)							0,00	0,00	0,00
SA3	Saldo (3) Nettofinanzierungssaldo (Saldo 1 + Saldo 2)							-837,76	-1.000,00	162,24
Finanzierungstätigkeit										
SU 35	Summe Einzahlungen aus der Finanzierungstätigkeit							0,00	0,00	0,00
SU 36	Summe Auszahlungen aus der Finanzierungstätigkeit							0,00	0,00	0,00

	MVAG	MVAG	VCQU	Ergebnisrechnung			Finanzierungsrechnung			
				EH	FH		RA 2025	VA 2025	RA - VA	RA 2025
SA4								0,00	0,00	0,00
SA5								-837,76	-1.000,00	162,24
09										
091										
091000										
Operative Gebarung										
SU 21 / 31								0,00	0,00	0,00
1/091000-728000	Schulungskosten VB	2225	3225	24	4.889,05	5.000,00	-110,95	5.364,25	5.000,00	364,25
SU 22 / 32					4.889,05	5.000,00	-110,95	5.364,25	5.000,00	364,25
SA 0 / SA 1					-4.889,05	-5.000,00	110,95	-5.364,25	-5.000,00	-364,25
SU 23					0,00	0,00	0,00	0,00	0,00	0,00
SA00					-4.889,05	-5.000,00	110,95			
Investive Gebarung										
SU 33								0,00	0,00	0,00
SU 34								0,00	0,00	0,00
SA2								0,00	0,00	0,00
SA3								-5.364,25	-5.000,00	-364,25
Finanzierungstätigkeit										
SU 35								0,00	0,00	0,00
SU 36								0,00	0,00	0,00
SA4								0,00	0,00	0,00
SA5								-5.364,25	-5.000,00	-364,25
094										
094000										
Operative Gebarung										
SU 21 / 31								0,00	0,00	0,00
1/094000-729000	Betriebsausflüge	2225	3225	24	1.500,00	1.500,00		1.500,00	1.500,00	
SU 22 / 32					1.500,00	1.500,00	0,00	1.500,00	1.500,00	0,00
SA 0 / SA 1					-1.500,00	-1.500,00	0,00	-1.500,00	-1.500,00	0,00
SU 23					0,00	0,00	0,00	0,00	0,00	0,00
SA00					-1.500,00	-1.500,00	0,00			
Investive Gebarung										
SU 33								0,00	0,00	0,00
SU 34								0,00	0,00	0,00
SA2								0,00	0,00	0,00

	MVAG	MVAG	VCQU	Ergebnisrechnung			Finanzierungsrechnung		
				EH	FH		RA 2025	VA 2025	RA - VA
SA3							-1.500,00	-1.500,00	0,00
Finanzierungstätigkeit									
SU 35							0,00	0,00	0,00
SU 36							0,00	0,00	0,00
SA4							0,00	0,00	0,00
SA5							-1.500,00	-1.500,00	0,00

		MVAG	MVAG	VCQU	Ergebnisrechnung			Finanzierungsrechnung		
		EH	FH		RA 2025	VA 2025	RA - VA	RA 2025	VA 2025	RA - VA
1 Öffentliche Ordnung und Sicherheit										
13	Sonderpolizei									
133	Veterinärpolizei									
133000	Veterinärpolizei									
Operative Gebarung										
2/133000+808000	Erlöse für Hundemarken	2116	3116	16	79,80	100,00	-20,20	75,60	100,00	-24,40
SU 21 / 31	Summe Erträge / Einzahlungen operative Gebarung				79,80	100,00	-20,20	75,60	100,00	-24,40
SU 22 / 32	Summe Aufwendungen / Auszahlungen operative Gebarung				0,00	0,00	0,00	0,00	0,00	0,00
SA 0 / SA 1	(0) Nettoergebnis (21 - 22) / (1) Geldfluss operative Gebarung (31 - 32)				79,80	100,00	-20,20	75,60	100,00	-24,40
SU 23	Summe Haushaltsrücklagen				0,00	0,00	0,00	0,00	0,00	0,00
SA00	Nettoergebnis nach Zuw./Entn. Haushaltsrücklagen (Saldo 0 +/- SU23)				79,80	100,00	-20,20			
Investive Gebarung										
SU 33	Summe Einzahlungen investive Gebarung							0,00	0,00	0,00
SU 34	Summe Auszahlungen investive Gebarung							0,00	0,00	0,00
SA2	Saldo (2) Geldfluss aus der Investiven Gebarung (33 - 34)							0,00	0,00	0,00
SA3	Saldo (3) Nettofinanzierungssaldo (Saldo 1 + Saldo 2)							75,60	100,00	-24,40
Finanzierungstätigkeit										
SU 35	Summe Einzahlungen aus der Finanzierungstätigkeit							0,00	0,00	0,00
SU 36	Summe Auszahlungen aus der Finanzierungstätigkeit							0,00	0,00	0,00
SA4	Saldo (4) Geldfluss aus der Finanzierungstätigkeit (35 - 36)							0,00	0,00	0,00
SA5	Saldo (5) Geldfluss aus der voranschlagswirksamen Gebarung (Saldo 3 + Saldo 4)							75,60	100,00	-24,40
16	Feuerwehrwesen									
163	Freiwillige Feuerwehren									
163000	Freiwillige Feuerwehr									
Operative Gebarung										
2/163000+813000	Erträge aus der Auflösung von Investitionszuschüssen (Kapitaltransfers)	2127			3.086,58	1.000,00	2.086,58			
6/163000+871000	Bedarfszuweisungen	2121	3121	1	40.000,00	40.000,00		40.000,00	40.000,00	
6/163000+899000	Entnahmen aus Verrechnungsrücklagen zwischen operativer Gebarung und Projekten	2116		1	60.212,61	59.500,00	712,61			
SU 21 / 31	Summe Erträge / Einzahlungen operative Gebarung				103.299,19	100.500,00	2.799,19	40.000,00	40.000,00	0,00
1/163000-451000	Beheizung	2221	3221	23	6.962,37	7.000,00	-37,63	6.962,37	7.000,00	-37,63
1/163000-600000	Strom	2222	3222	24	2.232,47	2.200,00	32,47	2.083,39	2.200,00	-116,61
1/163000-610000	Instandhaltung Grund und Boden	2224	3224	24	322,20	400,00	-77,80	322,20	400,00	-77,80

		MVAG			Ergebnisrechnung			Finanzierungsrechnung		
		EH	FH	VCQU	RA 2025	VA 2025	RA - VA	RA 2025	VA 2025	RA - VA
1/163000-631000	Telefonkosten, Internet	2222	3222	24	1.475,73	1.500,00	-24,27	1.516,33	1.500,00	16,33
1/163000-670000	Versicherungen	2222	3222	24	3.236,53	3.300,00	-63,47	3.236,53	3.300,00	-63,47
1/163000-680000	Planmäßige Abschreibung	2226			34.834,47	35.300,00	-465,53			
1/163000-754000	Beiträge an Feuerwehrverbände	2231	3231	26	1.364,00	1.400,00	-36,00	1.364,00	1.400,00	-36,00
1/163000-754100	Beitrag Alarmzentrale St.Pölten	2231	3231	26	750,48	800,00	-49,52	750,48	800,00	-49,52
1/163000-754200	Beitrag FF-Hohenberg - Selbstverwaltung	2231	3231	26	16.500,00	15.000,00	1.500,00	16.500,00	15.000,00	1.500,00
SU 22 / 32	Summe Aufwendungen / Auszahlungen operative Gebarung				67.678,25	66.900,00	778,25	32.735,30	31.600,00	1.135,30
SA 0 / SA 1	(0) Nettoergebnis (21 - 22) / (1) Geldfluss operative Gebarung (31 - 32)				35.620,94	33.600,00	2.020,94	7.264,70	8.400,00	-1.135,30
SU 23	Summe Haushaltsrücklagen				0,00	0,00	0,00	0,00	0,00	0,00
SA00	Nettoergebnis nach Zuw./Entn. Haushaltsrücklagen (Saldo 0 +/- SU23)				35.620,94	33.600,00	2.020,94			
Investive Gebarung										
6/163000+300000	Rückersatz UST-NOVA		3331	1				10.134,95	10.100,00	34,95
6/163000+300742	FZ Bund gem. KIG 2025 im Jahr 2025		3331	1				2.595,00	2.600,00	-5,00
6/163000+303001	Beitrag Feuerwehr - Geldmittel		3331	1				4.032,18	14.000,00	-9.967,82
SU 33	Summe Einzahlungen investive Gebarung							16.762,13	26.700,00	-9.937,87
5/163000-010000	Sanierungsarbeiten FF-Haus		3413	1				100.212,61	109.400,00	-9.187,39
5/163000-010742	Sanierungsarbeiten FF-Haus		3413	1				2.595,00	2.600,00	-5,00
SU 34	Summe Auszahlungen investive Gebarung							102.807,61	112.000,00	-9.192,39
SA2	Saldo (2) Geldfluss aus der Investiven Gebarung (33 - 34)							-86.045,48	-85.300,00	-745,48
SA3	Saldo (3) Nettofinanzierungssaldo (Saldo 1 + Saldo 2)							-78.780,78	-76.900,00	-1.880,78
Finanzierungstätigkeit										
SU 35	Summe Einzahlungen aus der Finanzierungstätigkeit							0,00	0,00	0,00
SU 36	Summe Auszahlungen aus der Finanzierungstätigkeit							0,00	0,00	0,00
SA4	Saldo (4) Geldfluss aus der Finanzierungstätigkeit (35 - 36)							0,00	0,00	0,00
SA5	Saldo (5) Geldfluss aus der voranschlagswirksamen Gebarung (Saldo 3 + Saldo 4)							-78.780,78	-76.900,00	-1.880,78
17	Katastrophendienst									
179	Sonstige Einrichtungen und Maßnahmen									
179000	Kosten Katastrophen									
Operative Gebarung										
2/179000+810000	Kostenbeitrag HW-Ausgaben 2024	2114	3114		1.350,00	1.300,00	50,00	1.350,00	1.300,00	50,00
SU 21 / 31	Summe Erträge / Einzahlungen operative Gebarung				1.350,00	1.300,00	50,00	1.350,00	1.300,00	50,00
SU 22 / 32	Summe Aufwendungen / Auszahlungen operative Gebarung				0,00	0,00	0,00	0,00	0,00	0,00
SA 0 / SA 1	(0) Nettoergebnis (21 - 22) / (1) Geldfluss operative Gebarung (31 - 32)				1.350,00	1.300,00	50,00	1.350,00	1.300,00	50,00
SU 23	Summe Haushaltsrücklagen				0,00	0,00	0,00	0,00	0,00	0,00
SA00	Nettoergebnis nach Zuw./Entn. Haushaltsrücklagen (Saldo 0 +/- SU23)				1.350,00	1.300,00	50,00			

		MVAG	MVAG	VCQU	Ergebnisrechnung			Finanzierungsrechnung		
		EH	FH		RA 2025	VA 2025	RA - VA	RA 2025	VA 2025	RA - VA
Investive Gebarung										
SU 33	Summe Einzahlungen investive Gebarung							0,00	0,00	0,00
SU 34	Summe Auszahlungen investive Gebarung							0,00	0,00	0,00
SA2	Saldo (2) Geldfluss aus der Investiven Gebarung (33 – 34)							0,00	0,00	0,00
SA3	Saldo (3) Nettofinanzierungssaldo (Saldo 1 + Saldo 2)							1.350,00	1.300,00	50,00
Finanzierungstätigkeit										
SU 35	Summe Einzahlungen aus der Finanzierungstätigkeit							0,00	0,00	0,00
SU 36	Summe Auszahlungen aus der Finanzierungstätigkeit							0,00	0,00	0,00
SA4	Saldo (4) Geldfluss aus der Finanzierungstätigkeit (35 – 36)							0,00	0,00	0,00
SA5	Saldo (5) Geldfluss aus der voranschlagswirksamen Gebarung (Saldo 3 + Saldo 4)							1.350,00	1.300,00	50,00
179100	Sonstige Einrichtungen und Maßnahmen									
Operative Gebarung										
2/179100+813000	Erträge aus der Auflösung von Investitionszuschüssen (Kapitaltransfers)		2127		169,67	200,00	-30,33			
SU 21 / 31	Summe Erträge / Einzahlungen operative Gebarung				169,67	200,00	-30,33	0,00	0,00	0,00
1/179100-680000	Planmäßige Abschreibung		2226		1.210,62	1.200,00	10,62			
SU 22 / 32	Summe Aufwendungen / Auszahlungen operative Gebarung				1.210,62	1.200,00	10,62	0,00	0,00	0,00
SA 0 / SA 1	(0) Nettoergebnis (21 - 22) / (1) Geldfluss operative Gebarung (31 – 32)				-1.040,95	-1.000,00	-40,95	0,00	0,00	0,00
SU 23	Summe Haushaltsrücklagen				0,00	0,00	0,00	0,00	0,00	0,00
SA00	Nettoergebnis nach Zuw./Entn. Haushaltsrücklagen (Saldo 0 +/- SU23)				-1.040,95	-1.000,00	-40,95			
Investive Gebarung										
SU 33	Summe Einzahlungen investive Gebarung							0,00	0,00	0,00
SU 34	Summe Auszahlungen investive Gebarung							0,00	0,00	0,00
SA2	Saldo (2) Geldfluss aus der Investiven Gebarung (33 – 34)							0,00	0,00	0,00
SA3	Saldo (3) Nettofinanzierungssaldo (Saldo 1 + Saldo 2)							0,00	0,00	0,00
Finanzierungstätigkeit										
SU 35	Summe Einzahlungen aus der Finanzierungstätigkeit							0,00	0,00	0,00
SU 36	Summe Auszahlungen aus der Finanzierungstätigkeit							0,00	0,00	0,00
SA4	Saldo (4) Geldfluss aus der Finanzierungstätigkeit (35 – 36)							0,00	0,00	0,00
SA5	Saldo (5) Geldfluss aus der voranschlagswirksamen Gebarung (Saldo 3 + Saldo 4)							0,00	0,00	0,00
18	Landesverteidigung									
180	Zivilschutz									
180000	Zivilschutz									
Operative Gebarung										
SU 21 / 31	Summe Erträge / Einzahlungen operative Gebarung				0,00	0,00	0,00	0,00	0,00	0,00

		MVAG			Ergebnisrechnung			Finanzierungsrechnung		
		EH	FH	VCQU	RA 2025	VA 2025	RA - VA	RA 2025	VA 2025	RA - VA
1/180000-400000	Geringwertige Wirtschaftsgüter (GWG)	2221	3221	23	438,00	500,00	-62,00	438,00	500,00	-62,00
1/180000-726000	Mitgliedsbeitrag - Zivilschutz	2225	3225	24	293,16	300,00	-6,84	293,16	300,00	-6,84
SU 22 / 32	Summe Aufwendungen / Auszahlungen operative Gebarung				731,16	800,00	-68,84	731,16	800,00	-68,84
SA 0 / SA 1	(0) Nettoergebnis (21 - 22) / (1) Geldfluss operative Gebarung (31 - 32)				-731,16	-800,00	68,84	-731,16	-800,00	68,84
SU 23	Summe Haushaltsrücklagen				0,00	0,00	0,00	0,00	0,00	0,00
SA00	Nettoergebnis nach Zuw./Entn. Haushaltsrücklagen (Saldo 0 +/- SU23)				-731,16	-800,00	68,84			
Investive Gebarung										
SU 33	Summe Einzahlungen investive Gebarung							0,00	0,00	0,00
SU 34	Summe Auszahlungen investive Gebarung							0,00	0,00	0,00
SA2	Saldo (2) Geldfluss aus der Investiven Gebarung (33 - 34)							0,00	0,00	0,00
SA3	Saldo (3) Nettofinanzierungssaldo (Saldo 1 + Saldo 2)							-731,16	-800,00	68,84
Finanzierungstätigkeit										
SU 35	Summe Einzahlungen aus der Finanzierungstätigkeit							0,00	0,00	0,00
SU 36	Summe Auszahlungen aus der Finanzierungstätigkeit							0,00	0,00	0,00
SA4	Saldo (4) Geldfluss aus der Finanzierungstätigkeit (35 - 36)							0,00	0,00	0,00
SA5	Saldo (5) Geldfluss aus der voranschlagswirksamen Gebarung (Saldo 3 + Saldo 4)							-731,16	-800,00	68,84

		MVAG	MVAG	VCQU	Ergebnisrechnung			Finanzierungsrechnung		
		EH	FH		RA 2025	VA 2025	RA - VA	RA 2025	VA 2025	RA - VA
2 Unterricht, Erziehung, Sport und Wissenschaft										
21	Allgemeinbildender Unterricht									
210	Allgemeinbildende Pflichtschulen, gemeinsame Kosten									
210000	Allgemeinbildende Pflichtschule									
Operative Gebarung										
2/210000+811000	Einnahmen Benützung Schule	2115	3115	14	160,00	200,00	-40,00	160,00	200,00	-40,00
2/210000+813000	Erträge aus der Auflösung von Investitionszuschüssen (Kapitaltransfers)	2127			6.254,80	5.000,00	1.254,80			
2/210000+817000	Erträge aus der Auflösung von sonstigen Rückstellungen	2117			1.460,00	1.500,00	-40,00			
6/210000+899000	Entnahmen aus Verrechnungsrücklagen zwischen operativer Gebarung und Projekten	2116		1	13.102,28	21.000,00	-7.897,72			
SU 21 / 31	Summe Erträge / Einzahlungen operative Gebarung				20.977,08	27.700,00	-6.722,92	160,00	200,00	-40,00
1/210000-400000	Geringwertige Anschaffungen	2221	3221	23	2.034,33	2.100,00	-65,67	2.034,33	2.100,00	-65,67
1/210000-451000	Beheizung	2221	3221	23	21.737,38	20.100,00	1.637,38	21.737,38	20.100,00	1.637,38
1/210000-454000	Reinigungsmittel	2221	3221	23	6.674,74	5.000,00	1.674,74	6.674,74	5.000,00	1.674,74
1/210000-459000	Sonstige Verbrauchsgüter	2221	3221	23	351,81	100,00	251,81	351,81	100,00	251,81
1/210000-459100	Arbeitskleidung Arbeiter	2221	3221		423,36	500,00	-76,64	423,36	500,00	-76,64
1/210000-511000	Bezüge VB Arbeiter	2211	3211	20	82.013,00	82.300,00	-287,00	82.013,00	82.300,00	-287,00
1/210000-523000	Bezüge Aushilfen	2211	3211	20	200,00	200,00		200,00	200,00	
1/210000-565000	Mehrleistungsentschädigung	2211	3211	20	39,03	200,00	-160,97	39,03	200,00	-160,97
1/210000-569000	Fahrtkostenzuschuß	2211	3211	20	860,67	800,00	60,67	860,67	800,00	60,67
1/210000-580000	Dienstgeberbeitrag	2212	3212	20	3.078,44	3.000,00	78,44	3.078,44	3.000,00	78,44
1/210000-582000	DGB SVA	2212	3212	20	16.405,84	16.000,00	405,84	16.405,84	16.000,00	405,84
1/210000-582900	MV-Beiträge	2212	3212	20	1.080,23	1.000,00	80,23	1.080,23	1.000,00	80,23
1/210000-592000	Dotierung von Rückstellungen für Jubiläumswendungen	2214			500,00	500,00				
1/210000-600000	Strom	2222	3222	24	3.664,43	3.100,00	564,43	3.292,50	3.100,00	192,50
1/210000-614000	Instandhaltung Schulgebäude	2224	3224	24	347,94	500,00	-152,06	347,94	500,00	-152,06
1/210000-631000	Telefonkosten, Internet	2222	3222	24	128,70	100,00	28,70	128,70	100,00	28,70
1/210000-670000	Versicherungen	2222	3222	24	2.723,20	2.800,00	-76,80	2.723,20	2.800,00	-76,80
1/210000-680000	Planmäßige Abschreibung	2226			42.027,84	41.500,00	527,84			
1/210000-700000	Miete für Kopierer	2223	3223	24	4.517,31	4.500,00	17,31	4.517,31	4.500,00	17,31
1/210000-711000	Abgaben und Steuern	2225	3225	24	5.537,39	5.600,00	-62,61	5.537,39	5.600,00	-62,61
1/210000-720000	Treibstoff aus Kleintankanlage	2225	3225	24	548,15	500,00	48,15	548,15	500,00	48,15
1/210000-724000	Reisegebühren	2225	3225	24	375,33	400,00	-24,67	375,33	400,00	-24,67

		MVAG			Ergebnisrechnung			Finanzierungsrechnung		
		EH	FH	VCQU	RA 2025	VA 2025	RA - VA	RA 2025	VA 2025	RA - VA
1/210000-728000	Entgelt an Firmen sonstige Leistungen	2225	3225	24	726,60	900,00	-173,40	726,60	900,00	-173,40
SU 22 / 32	Summe Aufwendungen / Auszahlungen operative Gebarung				195.995,72	191.700,00	4.295,72	153.095,95	149.700,00	3.395,95
SA 0 / SA 1	(0) Nettoergebnis (21 - 22) / (1) Geldfluss operative Gebarung (31 - 32)				-175.018,64	-164.000,00	-11.018,64	-152.935,95	-149.500,00	-3.435,95
SU 23	Summe Haushaltsrücklagen				0,00	0,00	0,00	0,00	0,00	0,00
SA00	Nettoergebnis nach Zuw./Entn. Haushaltsrücklagen (Saldo 0 +/- SU23)				-175.018,64	-164.000,00	-11.018,64			
Investive Gebarung										
6/210000+301000	Beihilfe Schul- und KIGA Fonds		3331	1				12.100,00	7.000,00	5.100,00
SU 33	Summe Einzahlungen investive Gebarung							12.100,00	7.000,00	5.100,00
5/210000-010000	Gebäude und Bauten - Sanierung		3413	1 40				25.202,28	28.000,00	-2.797,72
SU 34	Summe Auszahlungen investive Gebarung							25.202,28	28.000,00	-2.797,72
SA2	Saldo (2) Geldfluss aus der Investiven Gebarung (33 - 34)							-13.102,28	-21.000,00	7.897,72
SA3	Saldo (3) Nettofinanzierungssaldo (Saldo 1 + Saldo 2)							-166.038,23	-170.500,00	4.461,77
Finanzierungstätigkeit										
SU 35	Summe Einzahlungen aus der Finanzierungstätigkeit							0,00	0,00	0,00
SU 36	Summe Auszahlungen aus der Finanzierungstätigkeit							0,00	0,00	0,00
SA4	Saldo (4) Geldfluss aus der Finanzierungstätigkeit (35 - 36)							0,00	0,00	0,00
SA5	Saldo (5) Geldfluss aus der voranschlagswirksamen Gebarung (Saldo 3 + Saldo 4)							-166.038,23	-170.500,00	4.461,77
211	Volksschulen									
211000	Volksschule									
Operative Gebarung										
2/211000+813000	Erträge aus der Auflösung von Investitionszuschüssen (Kapitaltransfers)		2127		1.041,98		1.041,98			
SU 21 / 31	Summe Erträge / Einzahlungen operative Gebarung				1.041,98	0,00	1.041,98	0,00	0,00	0,00
1/211000-400000	Geringwertige Anschaffungen	2221	3221	23	1.011,70	700,00	311,70	1.011,70	700,00	311,70
1/211000-456000	Schreib-, Zeichen- und sonstige Büromittel	2221	3221	23	839,39	1.100,00	-260,61	839,39	1.100,00	-260,61
1/211000-457000	Druckwerke	2221	3221	23	532,21	800,00	-267,79	532,21	800,00	-267,79
1/211000-459000	Sonstige Verbrauchsgüter	2221	3221	23	725,75	600,00	125,75	725,75	600,00	125,75
1/211000-616000	Instandhaltung von Maschinen	2224	3224	24	205,20	200,00	5,20	205,20	200,00	5,20
1/211000-630000	Porto	2222	3222	24	67,10	100,00	-32,90	67,10	100,00	-32,90
1/211000-631000	Telefonkosten, Internet	2222	3222	24	459,36	500,00	-40,64	459,36	500,00	-40,64
1/211000-680000	Planmäßige Abschreibung	2226			8.918,47	4.600,00	4.318,47			
1/211000-728000	Entgelt für sonstige Leistungen	2225	3225	24	439,51	500,00	-60,49	439,51	500,00	-60,49
1/211000-728100	Buskosten	2225	3225	24	1.652,40	2.000,00	-347,60	1.652,40	2.000,00	-347,60
SU 22 / 32	Summe Aufwendungen / Auszahlungen operative Gebarung				14.851,09	11.100,00	3.751,09	5.932,62	6.500,00	-567,38
SA 0 / SA 1	(0) Nettoergebnis (21 - 22) / (1) Geldfluss operative Gebarung (31 - 32)				-13.809,11	-11.100,00	-2.709,11	-5.932,62	-6.500,00	567,38
SU 23	Summe Haushaltsrücklagen				0,00	0,00	0,00	0,00	0,00	0,00
SA00	Nettoergebnis nach Zuw./Entn. Haushaltsrücklagen (Saldo 0 +/- SU23)				-13.809,11	-11.100,00	-2.709,11			

		MVAG	MVAG	VCQU	Ergebnisrechnung			Finanzierungsrechnung		
		EH	FH		RA 2025	VA 2025	RA - VA	RA 2025	VA 2025	RA - VA
Investive Gebarung										
SU 33	Summe Einzahlungen investive Gebarung							0,00	0,00	0,00
1/211000-042000	Schulmöbel, Lehrmittel		3415	2 41				11.004,99	10.000,00	1.004,99
SU 34	Summe Auszahlungen investive Gebarung							11.004,99	10.000,00	1.004,99
SA2	Saldo (2) Geldfluss aus der Investiven Gebarung (33 – 34)							-11.004,99	-10.000,00	-1.004,99
SA3	Saldo (3) Nettofinanzierungssaldo (Saldo 1 + Saldo 2)							-16.937,61	-16.500,00	-437,61
Finanzierungstätigkeit										
SU 35	Summe Einzahlungen aus der Finanzierungstätigkeit							0,00	0,00	0,00
SU 36	Summe Auszahlungen aus der Finanzierungstätigkeit							0,00	0,00	0,00
SA4	Saldo (4) Geldfluss aus der Finanzierungstätigkeit (35 – 36)							0,00	0,00	0,00
SA5	Saldo (5) Geldfluss aus der voranschlagswirksamen Gebarung (Saldo 3 + Saldo 4)							-16.937,61	-16.500,00	-437,61
211100	Ferienbetreuung Volksschule									
Operative Gebarung										
2/211100+810000	Beitrag Betreuung	2114	3114	13	2.716,00	2.700,00	16,00	2.716,00	2.700,00	16,00
2/211100+816000	Förderung Ferienbetreuung	2114	3114	13	5.200,00	4.500,00	700,00	5.200,00	4.500,00	700,00
SU 21 / 31	Summe Erträge / Einzahlungen operative Gebarung				7.916,00	7.200,00	716,00	7.916,00	7.200,00	716,00
1/211100-400000	Geringwertige Wirtschaftsgüter	2221	3221	23	43,24	100,00	-56,76	43,24	100,00	-56,76
1/211100-459000	Beschäftigungsmaterial (Bastelmaterial, Lebensmittel, usw.)	2221	3221	23	37,21	100,00	-62,79	37,21	100,00	-62,79
1/211100-511000	Bezüge VB Arbeiter	2211	3211		4.000,00	4.000,00		4.000,00	4.000,00	
1/211100-523000	Bezüge Aushilfen	2211	3211	20	2.548,02	2.600,00	-51,98	2.548,02	2.600,00	-51,98
1/211100-580000	Dienstgeberbeitrag	2212	3212	20	274,28	300,00	-25,72	274,28	300,00	-25,72
1/211100-582000	DGB SVA	2212	3212	20	1.326,34	1.400,00	-73,66	1.326,34	1.400,00	-73,66
1/211100-582900	MV-Beiträge	2212	3212	20	61,20	100,00	-38,80	61,20	100,00	-38,80
SU 22 / 32	Summe Aufwendungen / Auszahlungen operative Gebarung				8.290,29	8.600,00	-309,71	8.290,29	8.600,00	-309,71
SA 0 / SA 1	(0) Nettoergebnis (21 - 22) / (1) Geldfluss operative Gebarung (31 – 32)				-374,29	-1.400,00	1.025,71	-374,29	-1.400,00	1.025,71
SU 23	Summe Haushaltsrücklagen				0,00	0,00	0,00	0,00	0,00	0,00
SA00	Nettoergebnis nach Zuw./Entn. Haushaltsrücklagen (Saldo 0 +/- SU23)				-374,29	-1.400,00	1.025,71			
Investive Gebarung										
SU 33	Summe Einzahlungen investive Gebarung							0,00	0,00	0,00
SU 34	Summe Auszahlungen investive Gebarung							0,00	0,00	0,00
SA2	Saldo (2) Geldfluss aus der Investiven Gebarung (33 – 34)							0,00	0,00	0,00
SA3	Saldo (3) Nettofinanzierungssaldo (Saldo 1 + Saldo 2)							-374,29	-1.400,00	1.025,71
Finanzierungstätigkeit										
SU 35	Summe Einzahlungen aus der Finanzierungstätigkeit							0,00	0,00	0,00
SU 36	Summe Auszahlungen aus der Finanzierungstätigkeit							0,00	0,00	0,00
SA4	Saldo (4) Geldfluss aus der Finanzierungstätigkeit (35 – 36)							0,00	0,00	0,00

		MVAG			Ergebnisrechnung			Finanzierungsrechnung		
		EH	FH	VCQU	RA 2025	VA 2025	RA - VA	RA 2025	VA 2025	RA - VA
SA5	Saldo (5) Geldfluss aus der voranschlagswirksamen Gebarung (Saldo 3 + Saldo 4)							-374,29	-1.400,00	1.025,71
211200	Nachmittagsbetreuung Volksschule									
Operative Gebarung										
2/211200+810000	Essen	2114	3114	13	4.216,80	4.400,00	-183,20	4.269,00	4.400,00	-131,00
2/211200+810100	Elternbeiträge Betreuung	2114	3114	13	17.214,00	16.200,00	1.014,00	17.004,00	16.200,00	804,00
2/211200+810200	Beschäftigungsmaterial (Bastelmaterial, Lebensmittel usw.)	2114	3114	13	1.746,00	1.500,00	246,00	1.706,81	1.500,00	206,81
2/211200+816000	Personalkostenzuschuss	2114	3114	13	9.000,00	9.000,00		9.000,00	9.000,00	
SU 21 / 31	Summe Erträge / Einzahlungen operative Gebarung				32.176,80	31.100,00	1.076,80	31.979,81	31.100,00	879,81
1/211200-400000	Geringwertige Wirtschaftsgüter (GWG)	2221	3221	23	748,94	500,00	248,94	748,94	500,00	248,94
1/211200-459000	Sonstige Verbrauchsgüter	2221	3221	23	777,88	700,00	77,88	777,88	700,00	77,88
1/211200-511000	Bezüge VB Arbeiter	2211	3211	20	37.708,30	37.800,00	-91,70	37.708,30	37.800,00	-91,70
1/211200-565000	Mehrdienstleistungsentschädigung	2211	3211	20	700,42	800,00	-99,58	700,42	800,00	-99,58
1/211200-580000	Dienstgeberbeitrag	2212	3212	20	1.126,59	1.700,00	-573,41	1.126,59	1.700,00	-573,41
1/211200-582000	DGB SVA	2212	3212	20	7.414,59	7.700,00	-285,41	7.414,59	7.700,00	-285,41
1/211200-582900	MV-Beiträge	2212	3212	20	562,43	600,00	-37,57	562,43	600,00	-37,57
1/211200-631000	Telefon, Internet	2222	3222	24	118,80	100,00	18,80	118,80	100,00	18,80
1/211200-680000	Planmäßige Abschreibung	2226			78,33	100,00	-21,67			
1/211200-724000	Reisegebühren	2225	3225	24	360,29	400,00	-39,71	360,29	400,00	-39,71
1/211200-728000	Ersatzleistung Land NÖ - ganztägige Tagesbetreuung	2225	3225	24	1.791,83	1.700,00	91,83	1.791,83	1.700,00	91,83
1/211200-728100	Essen für Nachmittagsbetreuung	2225	3225	24	4.448,70	4.400,00	48,70	4.049,10	4.400,00	-350,90
SU 22 / 32	Summe Aufwendungen / Auszahlungen operative Gebarung				55.837,10	56.500,00	-662,90	55.359,17	56.400,00	-1.040,83
SA 0 / SA 1	(0) Nettoergebnis (21 - 22) / (1) Geldfluss operative Gebarung (31 - 32)				-23.660,30	-25.400,00	1.739,70	-23.379,36	-25.300,00	1.920,64
SU 23	Summe Haushaltsrücklagen				0,00	0,00	0,00	0,00	0,00	0,00
SA00	Nettoergebnis nach Zuw./Entn. Haushaltsrücklagen (Saldo 0 +/- SU23)				-23.660,30	-25.400,00	1.739,70			
Investive Gebarung										
SU 33	Summe Einzahlungen investive Gebarung							0,00	0,00	0,00
SU 34	Summe Auszahlungen investive Gebarung							0,00	0,00	0,00
SA2	Saldo (2) Geldfluss aus der Investiven Gebarung (33 - 34)							0,00	0,00	0,00
SA3	Saldo (3) Nettofinanzierungssaldo (Saldo 1 + Saldo 2)							-23.379,36	-25.300,00	1.920,64
Finanzierungstätigkeit										
SU 35	Summe Einzahlungen aus der Finanzierungstätigkeit							0,00	0,00	0,00
SU 36	Summe Auszahlungen aus der Finanzierungstätigkeit							0,00	0,00	0,00
SA4	Saldo (4) Geldfluss aus der Finanzierungstätigkeit (35 - 36)							0,00	0,00	0,00
SA5	Saldo (5) Geldfluss aus der voranschlagswirksamen Gebarung (Saldo 3 + Saldo 4)							-23.379,36	-25.300,00	1.920,64

		MVAG			Ergebnisrechnung			Finanzierungsrechnung		
		MVAG EH	MVAG FH	VCQU	RA 2025	VA 2025	RA - VA	RA 2025	VA 2025	RA - VA
212	Mittelschulen									
212000	Mittelschule									
Operative Gebarung										
2/212000+813000	Erträge aus der Auflösung von Investitionszuschüssen (Kapitaltransfers)		2127		344,64			344,64		
SU 21 / 31	Summe Erträge / Einzahlungen operative Gebarung				344,64	0,00	344,64	0,00	0,00	0,00
1/212000-400000	Geringwertige Anschaffungen	2221	3221	23	1.647,67	1.300,00	347,67	1.647,67	1.300,00	347,67
1/212000-456000	Schreib-, Zeichen- und Sonstige Büromittel	2221	3221	23	232,69	900,00	-667,31	232,69	900,00	-667,31
1/212000-457000	Druckwerke	2221	3221	23	400,99	400,00	0,99	400,99	400,00	0,99
1/212000-457100	Kosten der Gemdat und IH für EDV	2221	3221		1.351,84	1.400,00	-48,16	1.351,84	1.400,00	-48,16
1/212000-459000	Sonstige Verbrauchsgüter	2221	3221	23	1.987,32	2.000,00	-12,68	1.987,32	2.000,00	-12,68
1/212000-616000	Instandhaltung Maschinen	2224	3224	24		1.900,00	-1.900,00		1.900,00	-1.900,00
1/212000-630000	Porto	2222	3222	24	23,42	100,00	-76,58	23,42	100,00	-76,58
1/212000-631000	Telefonkosten, Internet	2222	3222	24	2.501,23	2.600,00	-98,77	2.501,23	2.600,00	-98,77
1/212000-680000	Planmäßige Abschreibung	2226			3.217,47	400,00	2.817,47			
1/212000-728000	Entgelt für sonstige Leistungen	2225	3225	24	930,58	1.000,00	-69,42	930,58	1.000,00	-69,42
1/212000-728100	Buskosten	2225	3225	24	469,05	1.000,00	-530,95	469,05	1.000,00	-530,95
SU 22 / 32	Summe Aufwendungen / Auszahlungen operative Gebarung				12.762,26	13.000,00	-237,74	9.544,79	12.600,00	-3.055,21
SA 0 / SA 1	(0) Nettoergebnis (21 - 22) / (1) Geldfluss operative Gebarung (31 - 32)				-12.417,62	-13.000,00	582,38	-9.544,79	-12.600,00	3.055,21
SU 23	Summe Haushaltsrücklagen				0,00	0,00	0,00	0,00	0,00	0,00
SA00	Nettoergebnis nach Zuw./Entn. Haushaltsrücklagen (Saldo 0 +/- SU23)				-12.417,62	-13.000,00	582,38			
Investive Gebarung										
SU 33	Summe Einzahlungen investive Gebarung							0,00	0,00	0,00
1/212000-042000	Schulmöbel, Lehrmittel		3415	2 41				1.113,60	1.000,00	113,60
1/212000-042100	EDV (Laptops, Drucker, Programme)		3415	2				2.543,98	3.100,00	-556,02
SU 34	Summe Auszahlungen investive Gebarung							3.657,58	4.100,00	-442,42
SA2	Saldo (2) Geldfluss aus der Investiven Gebarung (33 - 34)							-3.657,58	-4.100,00	442,42
SA3	Saldo (3) Nettofinanzierungssaldo (Saldo 1 + Saldo 2)							-13.202,37	-16.700,00	3.497,63
Finanzierungstätigkeit										
SU 35	Summe Einzahlungen aus der Finanzierungstätigkeit							0,00	0,00	0,00
SU 36	Summe Auszahlungen aus der Finanzierungstätigkeit							0,00	0,00	0,00
SA4	Saldo (4) Geldfluss aus der Finanzierungstätigkeit (35 - 36)							0,00	0,00	0,00
SA5	Saldo (5) Geldfluss aus der voranschlagswirksamen Gebarung (Saldo 3 + Saldo 4)							-13.202,37	-16.700,00	3.497,63

		MVAG			Ergebnisrechnung			Finanzierungsrechnung		
		EH	FH	VCQU	RA 2025	VA 2025	RA - VA	RA 2025	VA 2025	RA - VA
219	Sonstige Einrichtungen und Maßnahmen									
219000	Sonstige Einrichtungen und Maßnahmen									
Operative Gebarung										
SU 21 / 31	Summe Erträge / Einzahlungen operative Gebarung				0,00	0,00	0,00	0,00	0,00	0,00
1/219000-752000	Beitrag an Schulgemeindeverbände	2231	3231	26	17.650,00	17.700,00	-50,00	17.650,00	17.700,00	-50,00
SU 22 / 32	Summe Aufwendungen / Auszahlungen operative Gebarung				17.650,00	17.700,00	-50,00	17.650,00	17.700,00	-50,00
SA 0 / SA 1	(0) Nettoergebnis (21 - 22) / (1) Geldfluss operative Gebarung (31 - 32)				-17.650,00	-17.700,00	50,00	-17.650,00	-17.700,00	50,00
SU 23	Summe Haushaltsrücklagen				0,00	0,00	0,00	0,00	0,00	0,00
SA00	Nettoergebnis nach Zuw./Entn. Haushaltsrücklagen (Saldo 0 +/- SU23)				-17.650,00	-17.700,00	50,00			
Investive Gebarung										
SU 33	Summe Einzahlungen investive Gebarung							0,00	0,00	0,00
SU 34	Summe Auszahlungen investive Gebarung							0,00	0,00	0,00
SA2	Saldo (2) Geldfluss aus der Investiven Gebarung (33 - 34)							0,00	0,00	0,00
SA3	Saldo (3) Nettofinanzierungssaldo (Saldo 1 + Saldo 2)							-17.650,00	-17.700,00	50,00
Finanzierungstätigkeit										
SU 35	Summe Einzahlungen aus der Finanzierungstätigkeit							0,00	0,00	0,00
SU 36	Summe Auszahlungen aus der Finanzierungstätigkeit							0,00	0,00	0,00
SA4	Saldo (4) Geldfluss aus der Finanzierungstätigkeit (35 - 36)							0,00	0,00	0,00
SA5	Saldo (5) Geldfluss aus der voranschlagswirksamen Gebarung (Saldo 3 + Saldo 4)							-17.650,00	-17.700,00	50,00
22	Berufsbildender Unterricht; Anstalten der Bildung für Lehrerinnen und Lehrer sowie Erzieherinnen und Erzieher									
220	Berufsbildende Pflichtschulen									
220000	Berufsbildende Pflichtschulen									
Operative Gebarung										
SU 21 / 31	Summe Erträge / Einzahlungen operative Gebarung				0,00	0,00	0,00	0,00	0,00	0,00
1/220000-751000	Berufsschülerhaltungsbeitrag	2231	3231		25.875,00	26.000,00	-125,00	25.875,00	26.000,00	-125,00
SU 22 / 32	Summe Aufwendungen / Auszahlungen operative Gebarung				25.875,00	26.000,00	-125,00	25.875,00	26.000,00	-125,00
SA 0 / SA 1	(0) Nettoergebnis (21 - 22) / (1) Geldfluss operative Gebarung (31 - 32)				-25.875,00	-26.000,00	125,00	-25.875,00	-26.000,00	125,00
SU 23	Summe Haushaltsrücklagen				0,00	0,00	0,00	0,00	0,00	0,00
SA00	Nettoergebnis nach Zuw./Entn. Haushaltsrücklagen (Saldo 0 +/- SU23)				-25.875,00	-26.000,00	125,00			
Investive Gebarung										
SU 33	Summe Einzahlungen investive Gebarung							0,00	0,00	0,00
SU 34	Summe Auszahlungen investive Gebarung							0,00	0,00	0,00
SA2	Saldo (2) Geldfluss aus der Investiven Gebarung (33 - 34)							0,00	0,00	0,00
SA3	Saldo (3) Nettofinanzierungssaldo (Saldo 1 + Saldo 2)							-25.875,00	-26.000,00	125,00

		MVAG	MVAG	VCQU	Ergebnisrechnung			Finanzierungsrechnung		
		EH	FH		RA 2025	VA 2025	RA - VA	RA 2025	VA 2025	RA - VA
Finanzierungstätigkeit										
SU 35	Summe Einzahlungen aus der Finanzierungstätigkeit							0,00	0,00	0,00
SU 36	Summe Auszahlungen aus der Finanzierungstätigkeit							0,00	0,00	0,00
SA4	Saldo (4) Geldfluss aus der Finanzierungstätigkeit (35 – 36)							0,00	0,00	0,00
SA5	Saldo (5) Geldfluss aus der voranschlagswirksamen Gebarung (Saldo 3 + Saldo 4)							-25.875,00	-26.000,00	125,00
23 Förderung des Unterrichts										
239 Sonstige Einrichtungen und Maßnahmen										
239000 Sonstige Bildungsförderung										
Operative Gebarung										
SU 21 / 31	Summe Erträge / Einzahlungen operative Gebarung				0,00	0,00	0,00	0,00	0,00	0,00
1/239000-768000	Studienbeihilfen		2234 3234 27		150,00	200,00	-50,00	150,00	200,00	-50,00
SU 22 / 32	Summe Aufwendungen / Auszahlungen operative Gebarung				150,00	200,00	-50,00	150,00	200,00	-50,00
SA 0 / SA 1	(0) Nettoergebnis (21 - 22) / (1) Geldfluss operative Gebarung (31 – 32)				-150,00	-200,00	50,00	-150,00	-200,00	50,00
SU 23	Summe Haushaltsrücklagen				0,00	0,00	0,00	0,00	0,00	0,00
SA00	Nettoergebnis nach Zuw./Entn. Haushaltsrücklagen (Saldo 0 +/- SU23)				-150,00	-200,00	50,00			
Investive Gebarung										
SU 33	Summe Einzahlungen investive Gebarung							0,00	0,00	0,00
SU 34	Summe Auszahlungen investive Gebarung							0,00	0,00	0,00
SA2	Saldo (2) Geldfluss aus der Investiven Gebarung (33 – 34)							0,00	0,00	0,00
SA3	Saldo (3) Nettofinanzierungssaldo (Saldo 1 + Saldo 2)							-150,00	-200,00	50,00
Finanzierungstätigkeit										
SU 35	Summe Einzahlungen aus der Finanzierungstätigkeit							0,00	0,00	0,00
SU 36	Summe Auszahlungen aus der Finanzierungstätigkeit							0,00	0,00	0,00
SA4	Saldo (4) Geldfluss aus der Finanzierungstätigkeit (35 – 36)							0,00	0,00	0,00
SA5	Saldo (5) Geldfluss aus der voranschlagswirksamen Gebarung (Saldo 3 + Saldo 4)							-150,00	-200,00	50,00
24 Vorschulische Erziehung										
240 Kindergärten										
240000 Kindergärten										
Operative Gebarung										
2/240000+810000	Elternbeiträge	2114	3114	13	4.225,57	4.100,00	125,57	4.325,13	4.100,00	225,13
2/240000+810100	Erlös aus Essenverkauf	2114	3114	13	2.837,63	3.000,00	-162,37	2.966,64	3.000,00	-33,36
2/240000+810300	Stromeinlieferung	2114	3114		1.311,08	1.500,00	-188,92	1.279,31	1.500,00	-220,69
2/240000+811000	Einnahmen Vermietung Turnsaal	2115	3115	14	68,00	300,00	-232,00	68,00	300,00	-232,00

		MVAG			Ergebnisrechnung			Finanzierungsrechnung		
		EH	FH	VCQU	RA 2025	VA 2025	RA - VA	RA 2025	VA 2025	RA - VA
2/240000+813000	Erträge aus der Auflösung von Investitionszuschüssen (Kapitaltransfers)	2127			1.269,91	1.200,00	69,91			
2/240000+861000	Zukunftsförderung Kinder	2121	3121		33.662,79	30.000,00	3.662,79	33.662,79	30.000,00	3.662,79
2/240000+861100	Förderung Ferienbetrieb Landeskindergärten	2121	3121	15	1.400,00	1.400,00		1.400,00	1.400,00	
2/240000+861300	Förderung Zinsen FSO Allgemein	2121	3121	15	102,04	300,00	-197,96	102,04	300,00	-197,96
2/240000+861400	Finanzsonderaktion Schul- und KG Fonds 48,5 %	2121	3121	15	1.413,00	1.500,00	-87,00	1.413,00	1.500,00	-87,00
SU 21 / 31	Summe Erträge / Einzahlungen operative Gebarung				46.290,02	43.300,00	2.990,02	45.216,91	42.100,00	3.116,91
1/240000-400000	Geringwertige Wirtschaftsgüter Spiele	2221	3221	23	611,34	1.100,00	-488,66	611,34	1.100,00	-488,66
1/240000-451000	Beheizung	2221	3221	23	6.847,93	5.800,00	1.047,93	6.847,93	5.800,00	1.047,93
1/240000-454000	Reinigungsmittel	2221	3221	23	600,00	600,00		428,03	600,00	-171,97
1/240000-456000	Büromaterial	2221	3221	23	710,36	1.300,00	-589,64	710,36	1.300,00	-589,64
1/240000-457000	Druckwerke	2221	3221		38,78	200,00	-161,22	38,78	200,00	-161,22
1/240000-457100	Kosten der Gemdat und EDV Instandhaltung	2221	3221		512,52	500,00	12,52	512,52	500,00	12,52
1/240000-459000	Beschäftigungsmaterial (Bastelmaterial, Lebensmittel usw.)	2221	3221	23	1.589,64	2.200,00	-610,36	1.589,64	2.200,00	-610,36
1/240000-510000	Bezüge Angestellte VB	2211	3211	20	2.734,67	2.900,00	-165,33	2.734,67	2.900,00	-165,33
1/240000-511000	Bezüge VB Arbeiter	2211	3211	20	78.770,31	78.900,00	-129,69	78.770,31	78.900,00	-129,69
1/240000-523000	Bezüge Aushilfen	2211	3211	20	25.006,64	19.500,00	5.506,64	25.006,64	19.500,00	5.506,64
1/240000-565000	Mehrdienstleistungsentschädigung	2211	3211	20	248,89	200,00	48,89	248,89	200,00	48,89
1/240000-569000	Sonstige Nebengebühren	2211	3211	20	81,23	100,00	-18,77	81,23	100,00	-18,77
1/240000-580000	Dienstgeberbeitrag	2212	3212	20	3.788,12	4.700,00	-911,88	3.788,12	4.700,00	-911,88
1/240000-582000	DGB SVA	2212	3212	20	19.431,08	20.200,00	-768,92	19.431,08	20.200,00	-768,92
1/240000-582900	MV-Beiträge	2212	3212	20	1.431,19	1.700,00	-268,81	1.431,19	1.700,00	-268,81
1/240000-592000	Dotierung von Rückstellungen für Jubiläumswendungen	2214			1.000,00	1.000,00				
1/240000-600000	Strom	2222	3222	24	307,38	500,00	-192,62	231,07	500,00	-268,93
1/240000-610000	Instandhaltung Grund und Boden	2224	3224	24	14.228,27	14.200,00	28,27	14.228,27	14.200,00	28,27
1/240000-614000	Instandhaltung von Gebäuden	2224	3224	24	843,51	900,00	-56,49	843,51	900,00	-56,49
1/240000-631000	Telefonkosten, Internet	2222	3222	24	811,82	1.200,00	-388,18	811,82	1.200,00	-388,18
1/240000-650000	Kreditzinsen	2241	3241	25	226,69	300,00	-73,31	226,69	300,00	-73,31
1/240000-670000	Versicherungen	2222	3222	24	1.111,04	1.500,00	-388,96	1.111,04	1.500,00	-388,96
1/240000-680000	Planmäßige Abschreibung	2226			21.080,27	21.000,00	80,27			
1/240000-710000	Kanalgebühren	2225	3225	24	1.384,00	1.500,00	-116,00	1.384,00	1.500,00	-116,00
1/240000-711000	Grundsteuer	2225	3225	24	12,35		12,35	12,35		12,35
1/240000-711400	Müllgebühren	2225	3225	24	247,36	300,00	-52,64	247,36	300,00	-52,64
1/240000-711500	Seuchenvorsorge	2225	3225	24	10,00		10,00	10,00		10,00
1/240000-724000	Reisegebühren	2225	3225	24	12,12		12,12	12,12		12,12

		MVAG			Ergebnisrechnung			Finanzierungsrechnung		
		EH	FH	VCQU	RA 2025	VA 2025	RA - VA	RA 2025	VA 2025	RA - VA
1/240000-728000	Essenankauf Kindergarten	2225	3225	24	3.628,14	3.500,00	128,14	3.396,91	3.500,00	-103,09
SU 22 / 32	Summe Aufwendungen / Auszahlungen operative Gebarung				187.305,65	185.800,00	1.505,65	164.745,87	163.800,00	945,87
SA 0 / SA 1	(0) Nettoergebnis (21 - 22) / (1) Geldfluss operative Gebarung (31 - 32)				-141.015,63	-142.500,00	1.484,37	-119.528,96	-121.700,00	2.171,04
SU 23	Summe Haushaltsrücklagen				0,00	0,00	0,00	0,00	0,00	0,00
SA00	Nettoergebnis nach Zuw./Entn. Haushaltsrücklagen (Saldo 0 +/- SU23)				-141.015,63	-142.500,00	1.484,37			
Investive Gebarung										
2/240000+301000	Förderung Schul- und KIGA Fonds		3331					4.400,00		4.400,00
SU 33	Summe Einzahlungen investive Gebarung							4.400,00	0,00	4.400,00
1/240000-042000	Ausstattungsgegenstände		3415	2 41					1.800,00	-1.800,00
SU 34	Summe Auszahlungen investive Gebarung							0,00	1.800,00	-1.800,00
SA2	Saldo (2) Geldfluss aus der Investiven Gebarung (33 - 34)							4.400,00	-1.800,00	6.200,00
SA3	Saldo (3) Nettofinanzierungssaldo (Saldo 1 + Saldo 2)							-115.128,96	-123.500,00	8.371,04
Finanzierungstätigkeit										
SU 35	Summe Einzahlungen aus der Finanzierungstätigkeit							0,00	0,00	0,00
1/240000-346000	Tilgung Darlehen Geldinstitut		3614	65				12.998,11	13.000,00	-1,89
SU 36	Summe Auszahlungen aus der Finanzierungstätigkeit							12.998,11	13.000,00	-1,89
SA4	Saldo (4) Geldfluss aus der Finanzierungstätigkeit (35 - 36)							-12.998,11	-13.000,00	1,89
SA5	Saldo (5) Geldfluss aus der voranschlagswirksamen Gebarung (Saldo 3 + Saldo 4)							-128.127,07	-136.500,00	8.372,93
240100	Nachmittagsbetreuung									
Operative Gebarung										
2/240100+810200	Elternbeiträge	2114	3114	13	6.108,13	7.500,00	-1.391,87	6.285,13	7.500,00	-1.214,87
SU 21 / 31	Summe Erträge / Einzahlungen operative Gebarung				6.108,13	7.500,00	-1.391,87	6.285,13	7.500,00	-1.214,87
1/240100-400000	Spielsachen	2221	3221	23	305,67	400,00	-94,33	305,67	400,00	-94,33
1/240100-451000	Beheizung	2221	3221	23	3.423,93	3.000,00	423,93	3.423,93	3.000,00	423,93
1/240100-454000	Reinigungsmittel	2221	3221	23	299,99	300,00	-0,01	299,99	300,00	-0,01
1/240100-456000	Büromaterial	2221	3221	23	355,17	500,00	-144,83	355,17	500,00	-144,83
1/240100-457000	Druckwerke	2221	3221		19,39	100,00	-80,61	19,39	100,00	-80,61
1/240100-459000	Beschäftigungsmaterial (Bastelmaterial, Lebensmittel usw.)	2221	3221	23	643,75	400,00	243,75	643,75	400,00	243,75
1/240100-510000	Bezüge Angestellte VB	2211	3211	20	2.734,67	2.900,00	-165,33	2.734,67	2.900,00	-165,33
1/240100-511000	Bezüge VB Arbeiter	2211	3211	20	15.948,59	16.000,00	-51,41	15.948,59	16.000,00	-51,41
1/240100-523000	Bezüge Aushilfen	2211	3211	20	2.344,00	2.100,00	244,00	2.344,00	2.100,00	244,00
1/240100-565000	Mehrdienstleistungsentschädigung	2211	3211	20	113,54	200,00	-86,46	113,54	200,00	-86,46
1/240100-569000	Sonstige Nebengebühren	2211	3211	20	81,23	100,00	-18,77	81,23	100,00	-18,77
1/240100-580000	Dienstgeberbeitrag	2212	3212	20	731,37	900,00	-168,63	731,37	900,00	-168,63
1/240100-582000	DGB SVA	2212	3212	20	4.233,16	4.300,00	-66,84	4.233,16	4.300,00	-66,84
1/240100-582900	MV-Beiträge	2212	3212	20	280,42	400,00	-119,58	280,42	400,00	-119,58

		MVAG MVAG VCQU			Ergebnisrechnung			Finanzierungsrechnung		
		EH	FH		RA 2025	VA 2025	RA - VA	RA 2025	VA 2025	RA - VA
1/240100-600000	Strom	2222	3222	24	153,76	400,00	-246,24	153,76	400,00	-246,24
1/240100-631000	Telefonkosten, Internet	2222	3222	24	400,00	400,00		400,00	400,00	
1/240100-670000	Versicherung	2222	3222	24	400,00	400,00		400,00	400,00	
1/240100-710000	Kanalgebühren	2225	3225	24	692,00	800,00	-108,00	692,00	800,00	-108,00
1/240100-711400	Müllgebühren/Seuchenvorsorgeabgabe	2225	3225	24	128,67	100,00	28,67	128,67	100,00	28,67
1/240100-724000	Reisegebühren	2225	3225	24	12,12		12,12	12,12		12,12
SU 22 / 32	Summe Aufwendungen / Auszahlungen operative Gebarung				33.301,43	33.700,00	-398,57	33.301,43	33.700,00	-398,57
SA 0 / SA 1	(0) Nettoergebnis (21 - 22) / (1) Geldfluss operative Gebarung (31 - 32)				-27.193,30	-26.200,00	-993,30	-27.016,30	-26.200,00	-816,30
SU 23	Summe Haushaltsrücklagen				0,00	0,00	0,00	0,00	0,00	0,00
SA00	Nettoergebnis nach Zuw./Entn. Haushaltsrücklagen (Saldo 0 +/- SU23)				-27.193,30	-26.200,00	-993,30			
Investive Gebarung										
SU 33	Summe Einzahlungen investive Gebarung							0,00	0,00	0,00
SU 34	Summe Auszahlungen investive Gebarung							0,00	0,00	0,00
SA2	Saldo (2) Geldfluss aus der Investiven Gebarung (33 - 34)							0,00	0,00	0,00
SA3	Saldo (3) Nettofinanzierungssaldo (Saldo 1 + Saldo 2)							-27.016,30	-26.200,00	-816,30
Finanzierungstätigkeit										
SU 35	Summe Einzahlungen aus der Finanzierungstätigkeit							0,00	0,00	0,00
SU 36	Summe Auszahlungen aus der Finanzierungstätigkeit							0,00	0,00	0,00
SA4	Saldo (4) Geldfluss aus der Finanzierungstätigkeit (35 - 36)							0,00	0,00	0,00
SA5	Saldo (5) Geldfluss aus der voranschlagswirksamen Gebarung (Saldo 3 + Saldo 4)							-27.016,30	-26.200,00	-816,30
240200	Tagesbetreuungseinrichtung									
Operative Gebarung										
2/240200+810000	Essen	2114	3114		2.307,29	2.000,00	307,29	2.246,08	2.000,00	246,08
2/240200+810100	Beschäftigungsmaterial	2114	3114		1.154,98	1.100,00	54,98	1.154,98	1.100,00	54,98
2/240200+810200	Nachmittagsbetreuung	2114	3114		388,43	400,00	-11,57	388,43	400,00	-11,57
2/240200+813000	Erträge aus der Auflösung von Investitionszuschüssen (Kapitaltransfers)	2127			8.189,07	3.700,00	4.489,07			
2/240200+861000	Kinderbetreuungsbeitrag Land NÖ	2121	3121		31.040,24	32.400,00	-1.359,76	31.040,24	32.400,00	-1.359,76
2/240200+861100	Landesförderung Zukunftsfonds	2121	3121		30.000,00	30.000,00		30.000,00	30.000,00	
2/240200+861200	Trägerförderung - NÖ Land	2121	3121		14.616,35	4.700,00	9.916,35	14.616,35	4.700,00	9.916,35
2/240200+863000	Gemeindebeitrag HWS-fremde Kinder	2121	3121		4.656,00	4.500,00	156,00	4.320,00	4.500,00	-180,00
SU 21 / 31	Summe Erträge / Einzahlungen operative Gebarung				92.352,36	78.800,00	13.552,36	83.766,08	75.100,00	8.666,08
1/240200-400000	Geringwertige Wirtschaftsgüter (GWG)	2221	3221		1.116,70	1.400,00	-283,30	1.116,70	1.400,00	-283,30
1/240200-454000	Reinigungsmittel	2221	3221		242,48	200,00	42,48	242,48	200,00	42,48
1/240200-456000	Schreib-, Zeichen- und sonstige Büromittel	2221	3221		143,49	300,00	-156,51	143,49	300,00	-156,51
1/240200-457000	Druckwerke	2221	3221		307,82	300,00	7,82	307,82	300,00	7,82
1/240200-459000	Beschäftigungsmaterial	2221	3221		688,92	600,00	88,92	688,92	600,00	88,92

		MVAG			Ergebnisrechnung			Finanzierungsrechnung		
		EH	FH	VCQU	RA 2025	VA 2025	RA - VA	RA 2025	VA 2025	RA - VA
1/240200-511000	Bezüge VB Arbeiter	2211	3211	20	64.935,07	65.000,00	-64,93	64.935,07	65.000,00	-64,93
1/240200-569000	Sonstige Nebengebühren	2211	3211	20	68,74	100,00	-31,26	68,74	100,00	-31,26
1/240200-580000	Dienstgeberbeitrag	2212	3212	20	2.343,87	3.500,00	-1.156,13	2.343,87	3.500,00	-1.156,13
1/240200-582000	DGB SVA	2212	3212	20	12.648,08	12.300,00	348,08	12.648,08	12.300,00	348,08
1/240200-582900	MV-Beiträge	2212	3212	20	1.000,73	1.000,00	0,73	1.000,73	1.000,00	0,73
1/240200-610000	Instandhaltung von Grund und Boden	2224	3224		11,95	100,00	-88,05	11,95	100,00	-88,05
1/240200-631000	Telefonkosten, Internet	2222	3222		101,16	200,00	-98,84	101,16	200,00	-98,84
1/240200-680000	Planmäßige Abschreibung	2226			5.650,23	8.900,00	-3.249,77			
1/240200-724000	Reisegebühren	2225	3225		14,52	100,00	-85,48	14,52	100,00	-85,48
1/240200-728100	Essen TBE	2225	3225		2.043,42	2.000,00	43,42	1.812,18	2.000,00	-187,82
1/240200-728200	Ausbildung- und Begleitkosten für TBE Personal	2225	3225		50,00	3.700,00	-3.650,00	50,00	3.700,00	-3.650,00
5/240200-799000	Zuweisungen an Verrechnungsrücklagen zwischen operativer Gebarung und Projekten	2225		1	36.445,53	36.400,00	45,53			
SU 22 / 32	Summe Aufwendungen / Auszahlungen operative Gebarung				127.812,71	136.100,00	-8.287,29	85.485,71	90.800,00	-5.314,29
SA 0 / SA 1	(0) Nettoergebnis (21 - 22) / (1) Geldfluss operative Gebarung (31 - 32)				-35.460,35	-57.300,00	21.839,65	-1.719,63	-15.700,00	13.980,37
SU 23	Summe Haushaltsrücklagen				0,00	0,00	0,00	0,00	0,00	0,00
SA00	Nettoergebnis nach Zuw./Entn. Haushaltsrücklagen (Saldo 0 +/- SU23)				-35.460,35	-57.300,00	21.839,65			
Investive Gebarung										
6/240200+301000	Beihilfe Schul- und Kindergartenfonds		3331	1				79.971,05	79.900,00	71,05
SU 33	Summe Einzahlungen investive Gebarung							79.971,05	79.900,00	71,05
1/240200-042000	Amts-, Betriebs- und Geschäftsausstattung		3415	2				1.453,75	1.800,00	-346,25
SU 34	Summe Auszahlungen investive Gebarung							1.453,75	1.800,00	-346,25
SA2	Saldo (2) Geldfluss aus der Investiven Gebarung (33 - 34)							78.517,30	78.100,00	417,30
SA3	Saldo (3) Nettofinanzierungssaldo (Saldo 1 + Saldo 2)							76.797,67	62.400,00	14.397,67
Finanzierungstätigkeit										
SU 35	Summe Einzahlungen aus der Finanzierungstätigkeit							0,00	0,00	0,00
SU 36	Summe Auszahlungen aus der Finanzierungstätigkeit							0,00	0,00	0,00
SA4	Saldo (4) Geldfluss aus der Finanzierungstätigkeit (35 - 36)							0,00	0,00	0,00
SA5	Saldo (5) Geldfluss aus der voranschlagswirksamen Gebarung (Saldo 3 + Saldo 4)							76.797,67	62.400,00	14.397,67

		MVAG			Ergebnisrechnung			Finanzierungsrechnung		
		EH	FH	VCQU	RA 2025	VA 2025	RA - VA	RA 2025	VA 2025	RA - VA
25	Außerschulische Jugendberziehung									
259	Sonstige Einrichtungen und Maßnahmen									
259000	Kinder und Jugend									
Operative Gebarung										
2/259000+810000	Kostenbeiträge Jugendveranstaltungen	2114	3114		2.365,57	2.300,00	65,57	2.365,57	2.300,00	65,57
SU 21 / 31	Summe Erträge / Einzahlungen operative Gebarung				2.365,57	2.300,00	65,57	2.365,57	2.300,00	65,57
1/259000-728000	Div. Kosten Ferienspiel, VA Jugendausschuss	2225	3225	24	2.843,18	2.900,00	-56,82	2.843,18	2.900,00	-56,82
1/259000-757000	Subventionen Kinder und Jugend	2234	3234	27	400,00	400,00		400,00	400,00	
SU 22 / 32	Summe Aufwendungen / Auszahlungen operative Gebarung				3.243,18	3.300,00	-56,82	3.243,18	3.300,00	-56,82
SA 0 / SA 1	(0) Nettoergebnis (21 - 22) / (1) Geldfluss operative Gebarung (31 - 32)				-877,61	-1.000,00	122,39	-877,61	-1.000,00	122,39
SU 23	Summe Haushaltsrücklagen				0,00	0,00	0,00	0,00	0,00	0,00
SA00	Nettoergebnis nach Zuw./Entn. Haushaltsrücklagen (Saldo 0 +/- SU23)				-877,61	-1.000,00	122,39			
Investive Gebarung										
SU 33	Summe Einzahlungen investive Gebarung							0,00	0,00	0,00
SU 34	Summe Auszahlungen investive Gebarung							0,00	0,00	0,00
SA2	Saldo (2) Geldfluss aus der Investiven Gebarung (33 - 34)							0,00	0,00	0,00
SA3	Saldo (3) Nettofinanzierungssaldo (Saldo 1 + Saldo 2)							-877,61	-1.000,00	122,39
Finanzierungstätigkeit										
SU 35	Summe Einzahlungen aus der Finanzierungstätigkeit							0,00	0,00	0,00
SU 36	Summe Auszahlungen aus der Finanzierungstätigkeit							0,00	0,00	0,00
SA4	Saldo (4) Geldfluss aus der Finanzierungstätigkeit (35 - 36)							0,00	0,00	0,00
SA5	Saldo (5) Geldfluss aus der voranschlagswirksamen Gebarung (Saldo 3 + Saldo 4)							-877,61	-1.000,00	122,39
26	Sport und außerschulische Leibeserziehung									
262	Sportplätze									
262000	Funpark									
Operative Gebarung										
2/262000+813000	Erträge aus der Auflösung von Investitionszuschüssen (Kapitaltransfers)	2127			1.435,26	1.400,00	35,26			
SU 21 / 31	Summe Erträge / Einzahlungen operative Gebarung				1.435,26	1.400,00	35,26	0,00	0,00	0,00
1/262000-511000	Bezüge VB Arbeiter	2211	3211	20	5.484,37	6.300,00	-815,63	5.484,37	6.300,00	-815,63
1/262000-523000	Bezüge Aushilfen	2211	3211	20	200,00	200,00		200,00	200,00	
1/262000-565000	Mehrdienstleistungsentschädigung	2211	3211	20	58,61	100,00	-41,39	58,61	100,00	-41,39
1/262000-569000	Sonstige Nebengebühren	2211	3211	20	59,01		59,01	59,01		59,01
1/262000-580000	Dienstgeberbeitrag	2212	3212	20	206,50	200,00	6,50	206,50	200,00	6,50

		MVAG			Ergebnisrechnung			Finanzierungsrechnung		
		EH	FH	VCQU	RA 2025	VA 2025	RA - VA	RA 2025	VA 2025	RA - VA
1/262000-582000	DGB SVA	2212	3212	20	1.160,62	1.300,00	-139,38	1.160,62	1.300,00	-139,38
1/262000-582900	MV- Beiträge	2212	3212	20	54,01	100,00	-45,99	54,01	100,00	-45,99
1/262000-680000	Planmäßige Abschreibung	2226			5.934,07	5.900,00	34,07			
1/262000-711000	Wassergebühren	2225	3225	24	41,13	100,00	-58,87	41,13	100,00	-58,87
1/262000-724000	Reisegebühren	2225	3225	24	6,93		6,93	6,93		6,93
SU 22 / 32	Summe Aufwendungen / Auszahlungen operative Gebarung				13.205,25	14.200,00	-994,75	7.271,18	8.300,00	-1.028,82
SA 0 / SA 1	(0) Nettoergebnis (21 - 22) / (1) Geldfluss operative Gebarung (31 - 32)				-11.769,99	-12.800,00	1.030,01	-7.271,18	-8.300,00	1.028,82
SU 23	Summe Haushaltsrücklagen				0,00	0,00	0,00	0,00	0,00	0,00
SA00	Nettoergebnis nach Zuw./Entn. Haushaltsrücklagen (Saldo 0 +/- SU23)				-11.769,99	-12.800,00	1.030,01			
Investive Gebarung										
SU 33	Summe Einzahlungen investive Gebarung							0,00	0,00	0,00
SU 34	Summe Auszahlungen investive Gebarung							0,00	0,00	0,00
SA2	Saldo (2) Geldfluss aus der Investiven Gebarung (33 - 34)							0,00	0,00	0,00
SA3	Saldo (3) Nettofinanzierungssaldo (Saldo 1 + Saldo 2)							-7.271,18	-8.300,00	1.028,82
Finanzierungstätigkeit										
SU 35	Summe Einzahlungen aus der Finanzierungstätigkeit							0,00	0,00	0,00
SU 36	Summe Auszahlungen aus der Finanzierungstätigkeit							0,00	0,00	0,00
SA4	Saldo (4) Geldfluss aus der Finanzierungstätigkeit (35 - 36)							0,00	0,00	0,00
SA5	Saldo (5) Geldfluss aus der voranschlagswirksamen Gebarung (Saldo 3 + Saldo 4)							-7.271,18	-8.300,00	1.028,82
262200	Sportplatz - Sektion Fußball									
Operative Gebarung										
2/262200+813000	Erträge aus der Auflösung von Investitionszuschüssen (Kapitaltransfers)		2127		3.458,49	7.100,00	-3.641,51			
SU 21 / 31	Summe Erträge / Einzahlungen operative Gebarung				3.458,49	7.100,00	-3.641,51	0,00	0,00	0,00
1/262200-680000	Planmäßige Abschreibung	2226			3.868,60	7.900,00	-4.031,40			
SU 22 / 32	Summe Aufwendungen / Auszahlungen operative Gebarung				3.868,60	7.900,00	-4.031,40	0,00	0,00	0,00
SA 0 / SA 1	(0) Nettoergebnis (21 - 22) / (1) Geldfluss operative Gebarung (31 - 32)				-410,11	-800,00	389,89	0,00	0,00	0,00
SU 23	Summe Haushaltsrücklagen				0,00	0,00	0,00	0,00	0,00	0,00
SA00	Nettoergebnis nach Zuw./Entn. Haushaltsrücklagen (Saldo 0 +/- SU23)				-410,11	-800,00	389,89			
Investive Gebarung										
6/262200+307000	Beitrag Sportverein		3334	1 34				2.100,00	17.700,00	-15.600,00
SU 33	Summe Einzahlungen investive Gebarung							2.100,00	17.700,00	-15.600,00
SU 34	Summe Auszahlungen investive Gebarung							0,00	0,00	0,00
SA2	Saldo (2) Geldfluss aus der Investiven Gebarung (33 - 34)							2.100,00	17.700,00	-15.600,00
SA3	Saldo (3) Nettofinanzierungssaldo (Saldo 1 + Saldo 2)							2.100,00	17.700,00	-15.600,00
Finanzierungstätigkeit										
SU 35	Summe Einzahlungen aus der Finanzierungstätigkeit							0,00	0,00	0,00

		MVAG	MVAG	VCQU	Ergebnisrechnung			Finanzierungsrechnung		
		EH	FH		RA 2025	VA 2025	RA - VA	RA 2025	VA 2025	RA - VA
SU 36	Summe Auszahlungen aus der Finanzierungstätigkeit							0,00	0,00	0,00
SA4	Saldo (4) Geldfluss aus der Finanzierungstätigkeit (35 – 36)							0,00	0,00	0,00
SA5	Saldo (5) Geldfluss aus der voranschlagswirksamen Gebarung (Saldo 3 + Saldo 4)							2.100,00	17.700,00	-15.600,00
262217	Sportplätze									
Operative Gebarung										
2/262217+861000	Land NÖ Beitrag HW-Schaden	2121	3121		1.750,00		1.750,00	1.750,00		1.750,00
SU 21 / 31	Summe Erträge / Einzahlungen operative Gebarung				1.750,00	0,00	1.750,00	1.750,00	0,00	1.750,00
SU 22 / 32	Summe Aufwendungen / Auszahlungen operative Gebarung				0,00	0,00	0,00	0,00	0,00	0,00
SA 0 / SA 1	(0) Nettoergebnis (21 - 22) / (1) Geldfluss operative Gebarung (31 – 32)				1.750,00	0,00	1.750,00	1.750,00	0,00	1.750,00
SU 23	Summe Haushaltsrücklagen				0,00	0,00	0,00	0,00	0,00	0,00
SA00	Nettoergebnis nach Zuw./Entn. Haushaltsrücklagen (Saldo 0 +/- SU23)				1.750,00	0,00	1.750,00			
Investive Gebarung										
SU 33	Summe Einzahlungen investive Gebarung							0,00	0,00	0,00
SU 34	Summe Auszahlungen investive Gebarung							0,00	0,00	0,00
SA2	Saldo (2) Geldfluss aus der Investiven Gebarung (33 – 34)							0,00	0,00	0,00
SA3	Saldo (3) Nettofinanzierungssaldo (Saldo 1 + Saldo 2)							1.750,00	0,00	1.750,00
Finanzierungstätigkeit										
SU 35	Summe Einzahlungen aus der Finanzierungstätigkeit							0,00	0,00	0,00
SU 36	Summe Auszahlungen aus der Finanzierungstätigkeit							0,00	0,00	0,00
SA4	Saldo (4) Geldfluss aus der Finanzierungstätigkeit (35 – 36)							0,00	0,00	0,00
SA5	Saldo (5) Geldfluss aus der voranschlagswirksamen Gebarung (Saldo 3 + Saldo 4)							1.750,00	0,00	1.750,00
265	Tennisplätze und -hallen									
265000	Tennisplätze und -hallen									
Operative Gebarung										
2/265000+813000	Erträge aus der Auflösung von Investitionszuschüssen (Kapitaltransfers)	2127			1.920,50	700,00	1.220,50			
SU 21 / 31	Summe Erträge / Einzahlungen operative Gebarung				1.920,50	700,00	1.220,50	0,00	0,00	0,00
1/265000-680000	Planmäßige Abschreibung	2226			3.562,86	1.200,00	2.362,86			
1/265000-700100	Pacht Tennisplatz	2223	3223		1.000,00	1.000,00		1.000,00	1.000,00	
1/265000-711000	Grundsteuer	2225	3225		67,75	100,00	-32,25	67,75	100,00	-32,25
SU 22 / 32	Summe Aufwendungen / Auszahlungen operative Gebarung				4.630,61	2.300,00	2.330,61	1.067,75	1.100,00	-32,25
SA 0 / SA 1	(0) Nettoergebnis (21 - 22) / (1) Geldfluss operative Gebarung (31 – 32)				-2.710,11	-1.600,00	-1.110,11	-1.067,75	-1.100,00	32,25
SU 23	Summe Haushaltsrücklagen				0,00	0,00	0,00	0,00	0,00	0,00
SA00	Nettoergebnis nach Zuw./Entn. Haushaltsrücklagen (Saldo 0 +/- SU23)				-2.710,11	-1.600,00	-1.110,11			
Investive Gebarung										
6/265000+301000	Förderung Sportland NÖ		3331	1				21.180,00	21.200,00	-20,00

		MVAG	MVAG	VCQU	Ergebnisrechnung			Finanzierungsrechnung		
		EH	FH		RA 2025	VA 2025	RA - VA	RA 2025	VA 2025	RA - VA
6/265000+307000	Beitrag Tennisverein (inkl. Subvention)		3334	1				15.900,00	48.800,00	-32.900,00
SU 33	Summe Einzahlungen investive Gebarung							37.080,00	70.000,00	-32.920,00
5/265000-006000	Sanierung Tennisheim		3412	1				13.175,72	13.200,00	-24,28
SU 34	Summe Auszahlungen investive Gebarung							13.175,72	13.200,00	-24,28
SA2	Saldo (2) Geldfluss aus der Investiven Gebarung (33 – 34)							23.904,28	56.800,00	-32.895,72
SA3	Saldo (3) Nettofinanzierungssaldo (Saldo 1 + Saldo 2)							22.836,53	55.700,00	-32.863,47
Finanzierungstätigkeit										
SU 35	Summe Einzahlungen aus der Finanzierungstätigkeit							0,00	0,00	0,00
SU 36	Summe Auszahlungen aus der Finanzierungstätigkeit							0,00	0,00	0,00
SA4	Saldo (4) Geldfluss aus der Finanzierungstätigkeit (35 – 36)							0,00	0,00	0,00
SA5	Saldo (5) Geldfluss aus der voranschlagswirksamen Gebarung (Saldo 3 + Saldo 4)							22.836,53	55.700,00	-32.863,47
269	Sonstige Einrichtungen und Maßnahmen									
269000	Vereinsförderung									
Operative Gebarung										
SU 21 / 31	Summe Erträge / Einzahlungen operative Gebarung				0,00	0,00	0,00	0,00	0,00	0,00
1/269000-757000	Subventionen an Sportvereine	2234	3234	27	2.700,00	2.700,00		2.700,00	2.700,00	
SU 22 / 32	Summe Aufwendungen / Auszahlungen operative Gebarung				2.700,00	2.700,00	0,00	2.700,00	2.700,00	0,00
SA 0 / SA 1	(0) Nettoergebnis (21 - 22) / (1) Geldfluss operative Gebarung (31 – 32)				-2.700,00	-2.700,00	0,00	-2.700,00	-2.700,00	0,00
SU 23	Summe Haushaltsrücklagen				0,00	0,00	0,00	0,00	0,00	0,00
SA00	Nettoergebnis nach Zuw./Entn. Haushaltsrücklagen (Saldo 0 +/- SU23)				-2.700,00	-2.700,00	0,00			
Investive Gebarung										
SU 33	Summe Einzahlungen investive Gebarung							0,00	0,00	0,00
SU 34	Summe Auszahlungen investive Gebarung							0,00	0,00	0,00
SA2	Saldo (2) Geldfluss aus der Investiven Gebarung (33 – 34)							0,00	0,00	0,00
SA3	Saldo (3) Nettofinanzierungssaldo (Saldo 1 + Saldo 2)							-2.700,00	-2.700,00	0,00
Finanzierungstätigkeit										
SU 35	Summe Einzahlungen aus der Finanzierungstätigkeit							0,00	0,00	0,00
SU 36	Summe Auszahlungen aus der Finanzierungstätigkeit							0,00	0,00	0,00
SA4	Saldo (4) Geldfluss aus der Finanzierungstätigkeit (35 – 36)							0,00	0,00	0,00
SA5	Saldo (5) Geldfluss aus der voranschlagswirksamen Gebarung (Saldo 3 + Saldo 4)							-2.700,00	-2.700,00	0,00
27	Erwachsenenbildung									
273	Volksbüchereien									
273000	Volksbüchereien									
Operative Gebarung										
SU 21 / 31	Summe Erträge / Einzahlungen operative Gebarung				0,00	0,00	0,00	0,00	0,00	0,00

		MVAG			Ergebnisrechnung			Finanzierungsrechnung		
		EH	FH	VCQU	RA 2025	VA 2025	RA - VA	RA 2025	VA 2025	RA - VA
1/273000-757000	Subvention Bücherei	2234	3234	27	500,00	500,00		500,00	500,00	
SU 22 / 32	Summe Aufwendungen / Auszahlungen operative Gebarung				500,00	500,00	0,00	500,00	500,00	0,00
SA 0 / SA 1	(0) Nettoergebnis (21 - 22) / (1) Geldfluss operative Gebarung (31 - 32)				-500,00	-500,00	0,00	-500,00	-500,00	0,00
SU 23	Summe Haushaltsrücklagen				0,00	0,00	0,00	0,00	0,00	0,00
SA00	Nettoergebnis nach Zuw./Entn. Haushaltsrücklagen (Saldo 0 +/- SU23)				-500,00	-500,00	0,00			
Investive Gebarung										
SU 33	Summe Einzahlungen investive Gebarung							0,00	0,00	0,00
SU 34	Summe Auszahlungen investive Gebarung							0,00	0,00	0,00
SA2	Saldo (2) Geldfluss aus der Investiven Gebarung (33 - 34)							0,00	0,00	0,00
SA3	Saldo (3) Nettofinanzierungssaldo (Saldo 1 + Saldo 2)							-500,00	-500,00	0,00
Finanzierungstätigkeit										
SU 35	Summe Einzahlungen aus der Finanzierungstätigkeit							0,00	0,00	0,00
SU 36	Summe Auszahlungen aus der Finanzierungstätigkeit							0,00	0,00	0,00
SA4	Saldo (4) Geldfluss aus der Finanzierungstätigkeit (35 - 36)							0,00	0,00	0,00
SA5	Saldo (5) Geldfluss aus der voranschlagswirksamen Gebarung (Saldo 3 + Saldo 4)							-500,00	-500,00	0,00

		MVAG	MVAG	VCQU	Ergebnisrechnung			Finanzierungsrechnung		
		EH	FH		RA 2025	VA 2025	RA - VA	RA 2025	VA 2025	RA - VA
3 Kunst, Kultur und Kultus										
32	Musik und darstellende Kunst									
320	Ausbildung in Musik und darstellender Kunst									
320000	Ausbildung in Musik und darstellender Kunst									
Operative Gebarung										
SU 21 / 31	Summe Erträge / Einzahlungen operative Gebarung				0,00	0,00	0,00	0,00	0,00	0,00
1/320000-680000	Planmäßige Abschreibung	2226			197,38	200,00	-2,62			
1/320000-752000	Beitrag Musikschulverband	2231	3231	26	67.450,00	67.400,00	50,00	67.450,00	67.400,00	50,00
SU 22 / 32	Summe Aufwendungen / Auszahlungen operative Gebarung				67.647,38	67.600,00	47,38	67.450,00	67.400,00	50,00
SA 0 / SA 1	(0) Nettoergebnis (21 - 22) / (1) Geldfluss operative Gebarung (31 - 32)				-67.647,38	-67.600,00	-47,38	-67.450,00	-67.400,00	-50,00
SU 23	Summe Haushaltsrücklagen				0,00	0,00	0,00	0,00	0,00	0,00
SA00	Nettoergebnis nach Zuw./Entn. Haushaltsrücklagen (Saldo 0 +/- SU23)				-67.647,38	-67.600,00	-47,38			
Investive Gebarung										
SU 33	Summe Einzahlungen investive Gebarung							0,00	0,00	0,00
SU 34	Summe Auszahlungen investive Gebarung							0,00	0,00	0,00
SA2	Saldo (2) Geldfluss aus der Investiven Gebarung (33 - 34)							0,00	0,00	0,00
SA3	Saldo (3) Nettofinanzierungssaldo (Saldo 1 + Saldo 2)							-67.450,00	-67.400,00	-50,00
Finanzierungstätigkeit										
SU 35	Summe Einzahlungen aus der Finanzierungstätigkeit							0,00	0,00	0,00
SU 36	Summe Auszahlungen aus der Finanzierungstätigkeit							0,00	0,00	0,00
SA4	Saldo (4) Geldfluss aus der Finanzierungstätigkeit (35 - 36)							0,00	0,00	0,00
SA5	Saldo (5) Geldfluss aus der voranschlagswirksamen Gebarung (Saldo 3 + Saldo 4)							-67.450,00	-67.400,00	-50,00
321	Einrichtungen der Musikpflege									
321000	Vereinsförderung									
Operative Gebarung										
SU 21 / 31	Summe Erträge / Einzahlungen operative Gebarung				0,00	0,00	0,00	0,00	0,00	0,00
1/321000-757000	Subvention an Musikvereine	2234	3234	27	1.000,00	1.000,00		1.000,00	1.000,00	
SU 22 / 32	Summe Aufwendungen / Auszahlungen operative Gebarung				1.000,00	1.000,00	0,00	1.000,00	1.000,00	0,00
SA 0 / SA 1	(0) Nettoergebnis (21 - 22) / (1) Geldfluss operative Gebarung (31 - 32)				-1.000,00	-1.000,00	0,00	-1.000,00	-1.000,00	0,00
SU 23	Summe Haushaltsrücklagen				0,00	0,00	0,00	0,00	0,00	0,00
SA00	Nettoergebnis nach Zuw./Entn. Haushaltsrücklagen (Saldo 0 +/- SU23)				-1.000,00	-1.000,00	0,00			
Investive Gebarung										
SU 33	Summe Einzahlungen investive Gebarung							0,00	0,00	0,00
SU 34	Summe Auszahlungen investive Gebarung							0,00	0,00	0,00
SA2	Saldo (2) Geldfluss aus der Investiven Gebarung (33 - 34)							0,00	0,00	0,00

		MVAG			Ergebnisrechnung			Finanzierungsrechnung		
		EH	FH	VCQU	RA 2025	VA 2025	RA - VA	RA 2025	VA 2025	RA - VA
SA3	Saldo (3) Nettofinanzierungssaldo (Saldo 1 + Saldo 2)							-1.000,00	-1.000,00	0,00
Finanzierungstätigkeit										
SU 35	Summe Einzahlungen aus der Finanzierungstätigkeit							0,00	0,00	0,00
SU 36	Summe Auszahlungen aus der Finanzierungstätigkeit							0,00	0,00	0,00
SA4	Saldo (4) Geldfluss aus der Finanzierungstätigkeit (35 – 36)							0,00	0,00	0,00
SA5	Saldo (5) Geldfluss aus der voranschlagswirksamen Gebarung (Saldo 3 + Saldo 4)							-1.000,00	-1.000,00	0,00
36	Heimatspflege									
361	Nichtwissenschaftliche Archive									
361000	Nichtwissenschaftliche Archive									
Operative Gebarung										
SU 21 / 31	Summe Erträge / Einzahlungen operative Gebarung				0,00	0,00	0,00	0,00	0,00	0,00
1/361000-400000	Geringwertige Wirtschaftsgüter (GWG)	2221	3221	23		200,00	-200,00		200,00	-200,00
1/361000-451000	Heizkosten	2221	3221		296,54	500,00	-203,46	296,54	500,00	-203,46
SU 22 / 32	Summe Aufwendungen / Auszahlungen operative Gebarung				296,54	700,00	-403,46	296,54	700,00	-403,46
SA 0 / SA 1	(0) Nettoergebnis (21 - 22) / (1) Geldfluss operative Gebarung (31 – 32)				-296,54	-700,00	403,46	-296,54	-700,00	403,46
SU 23	Summe Haushaltsrücklagen				0,00	0,00	0,00	0,00	0,00	0,00
SA00	Nettoergebnis nach Zuw./Entn. Haushaltsrücklagen (Saldo 0 +/- SU23)				-296,54	-700,00	403,46			
Investive Gebarung										
SU 33	Summe Einzahlungen investive Gebarung							0,00	0,00	0,00
SU 34	Summe Auszahlungen investive Gebarung							0,00	0,00	0,00
SA2	Saldo (2) Geldfluss aus der Investiven Gebarung (33 – 34)							0,00	0,00	0,00
SA3	Saldo (3) Nettofinanzierungssaldo (Saldo 1 + Saldo 2)							-296,54	-700,00	403,46
Finanzierungstätigkeit										
SU 35	Summe Einzahlungen aus der Finanzierungstätigkeit							0,00	0,00	0,00
SU 36	Summe Auszahlungen aus der Finanzierungstätigkeit							0,00	0,00	0,00
SA4	Saldo (4) Geldfluss aus der Finanzierungstätigkeit (35 – 36)							0,00	0,00	0,00
SA5	Saldo (5) Geldfluss aus der voranschlagswirksamen Gebarung (Saldo 3 + Saldo 4)							-296,54	-700,00	403,46
362	Denkmalpflege									
362000	Denkmalpflege									
Operative Gebarung										
6/362000+899000	Entnahmen aus Verrechnungsrücklagen zwischen operativer Gebarung und Projekten	2116		1	38.172,47		38.172,47			
SU 21 / 31	Summe Erträge / Einzahlungen operative Gebarung				38.172,47	0,00	38.172,47	0,00	0,00	0,00
1/362000-619000	Instandhaltung von Denkmälern	2224	3224	24	2,91		2,91	2,91		2,91

		MVAG	MVAG	VCQU	Ergebnisrechnung			Finanzierungsrechnung		
		EH	FH		RA 2025	VA 2025	RA - VA	RA 2025	VA 2025	RA - VA
1/362000-619100	Projektmarathon Landjugend	2224	3224	24	4.374,93	4.500,00	-125,07	4.374,93	4.500,00	-125,07
1/362000-680000	Planmäßige Abschreibung	2226			81,06		81,06			
SU 22 / 32	Summe Aufwendungen / Auszahlungen operative Gebarung				4.458,90	4.500,00	-41,10	4.377,84	4.500,00	-122,16
SA 0 / SA 1	(0) Nettoergebnis (21 - 22) / (1) Geldfluss operative Gebarung (31 - 32)				33.713,57	-4.500,00	38.213,57	-4.377,84	-4.500,00	122,16
SU 23	Summe Haushaltsrücklagen				0,00	0,00	0,00	0,00	0,00	0,00
SA00	Nettoergebnis nach Zuw./Entn. Haushaltsrücklagen (Saldo 0 +/- SU23)				33.713,57	-4.500,00	38.213,57			
Investive Gebarung										
SU 33	Summe Einzahlungen investive Gebarung							0,00	0,00	0,00
5/362000-015000	Denkmal Instandhaltungen		3416	1				38.172,47	46.800,00	-8.627,53
SU 34	Summe Auszahlungen investive Gebarung							38.172,47	46.800,00	-8.627,53
SA2	Saldo (2) Geldfluss aus der Investiven Gebarung (33 - 34)							-38.172,47	-46.800,00	8.627,53
SA3	Saldo (3) Nettofinanzierungssaldo (Saldo 1 + Saldo 2)							-42.550,31	-51.300,00	8.749,69
Finanzierungstätigkeit										
SU 35	Summe Einzahlungen aus der Finanzierungstätigkeit							0,00	0,00	0,00
SU 36	Summe Auszahlungen aus der Finanzierungstätigkeit							0,00	0,00	0,00
SA4	Saldo (4) Geldfluss aus der Finanzierungstätigkeit (35 - 36)							0,00	0,00	0,00
SA5	Saldo (5) Geldfluss aus der voranschlagswirksamen Gebarung (Saldo 3 + Saldo 4)							-42.550,31	-51.300,00	8.749,69
363	Altstadterhaltung und Ortsbildpflege									
363000	Ortsbildpflege									
Operative Gebarung										
2/363000+813000	Erträge aus der Auflösung von Investitionszuschüssen (Kapitaltransfers)	2127			92,93	100,00	-7,07			
SU 21 / 31	Summe Erträge / Einzahlungen operative Gebarung				92,93	100,00	-7,07	0,00	0,00	0,00
1/363000-400000	Geringwertige Anschaffungen	2221	3221	23	212,32	1.100,00	-887,68	212,32	1.100,00	-887,68
1/363000-452000	Treibstoffe	2221	3221	23	300,84	500,00	-199,16	300,84	500,00	-199,16
1/363000-459000	Ankauf Hundekotsackerl, Holz für Bänke	2221	3221	23	1.397,50	1.700,00	-302,50	1.397,50	1.700,00	-302,50
1/363000-511000	Bezüge VB Arbeiter	2211	3211	20	42.161,49	42.200,00	-38,51	42.161,49	42.200,00	-38,51
1/363000-523000	Bezüge Aushilfen	2211	3211	20	1.200,00	1.200,00		1.200,00	1.200,00	
1/363000-565000	Mehrdienstleistungsentschädigung	2211	3211	20	390,70	600,00	-209,30	390,70	600,00	-209,30
1/363000-569000	Sonstige Nebengebühren	2211	3211	20	479,73	400,00	79,73	479,73	400,00	79,73
1/363000-580000	Dienstgeberbeitrag	2212	3212	20	1.582,14	2.200,00	-617,86	1.582,14	2.200,00	-617,86
1/363000-582000	DGB SVA	2212	3212	20	8.863,60	8.700,00	163,60	8.863,60	8.700,00	163,60
1/363000-582900	MV-Beiträge	2212	3212	20	449,34	500,00	-50,66	449,34	500,00	-50,66
1/363000-600000	Strom Marktplatz	2222	3222	24	2.988,68	4.500,00	-1.511,32	2.548,27	4.500,00	-1.951,73
1/363000-610000	Instandhaltung Grünanlagen	2224	3224	24	9.041,32	8.700,00	341,32	9.041,32	8.700,00	341,32
1/363000-614000	Instandhaltung Marktplatz	2224	3224	24	249,69	500,00	-250,31	249,69	500,00	-250,31
1/363000-631000	W-Lan Marktplatz	2222	3222	24	146,26	200,00	-53,74	145,89	200,00	-54,11

		MVAG			Ergebnisrechnung			Finanzierungsrechnung		
		MVAG	MVAG	VCQU	RA 2025	VA 2025	RA - VA	RA 2025	VA 2025	RA - VA
		EH	FH							
1/363000-680000	Planmäßige Abschreibung	2226			447,16	400,00	47,16			
1/363000-720000	Treibstoff aus Kleintankanlage	2225	3225	24	438,56	1.200,00	-761,44	438,56	1.200,00	-761,44
1/363000-724000	Reisegebühren	2225	3225	24	46,20		46,20	46,20		46,20
SU 22 / 32	Summe Aufwendungen / Auszahlungen operative Gebarung				70.395,53	74.600,00	-4.204,47	69.507,59	74.200,00	-4.692,41
SA 0 / SA 1	(0) Nettoergebnis (21 - 22) / (1) Geldfluss operative Gebarung (31 - 32)				-70.302,60	-74.500,00	4.197,40	-69.507,59	-74.200,00	4.692,41
SU 23	Summe Haushaltsrücklagen				0,00	0,00	0,00	0,00	0,00	0,00
SA00	Nettoergebnis nach Zuw./Entn. Haushaltsrücklagen (Saldo 0 +/- SU23)				-70.302,60	-74.500,00	4.197,40			
Investive Gebarung										
SU 33	Summe Einzahlungen investive Gebarung							0,00	0,00	0,00
SU 34	Summe Auszahlungen investive Gebarung							0,00	0,00	0,00
SA2	Saldo (2) Geldfluss aus der Investiven Gebarung (33 - 34)							0,00	0,00	0,00
SA3	Saldo (3) Nettofinanzierungssaldo (Saldo 1 + Saldo 2)							-69.507,59	-74.200,00	4.692,41
Finanzierungstätigkeit										
SU 35	Summe Einzahlungen aus der Finanzierungstätigkeit							0,00	0,00	0,00
SU 36	Summe Auszahlungen aus der Finanzierungstätigkeit							0,00	0,00	0,00
SA4	Saldo (4) Geldfluss aus der Finanzierungstätigkeit (35 - 36)							0,00	0,00	0,00
SA5	Saldo (5) Geldfluss aus der voranschlagswirksamen Gebarung (Saldo 3 + Saldo 4)							-69.507,59	-74.200,00	4.692,41
39 Kultus										
390 Kirchliche Angelegenheiten										
390000 Kirchliche Angelegenheiten										
Operative Gebarung										
SU 21 / 31	Summe Erträge / Einzahlungen operative Gebarung				0,00	0,00	0,00	0,00	0,00	0,00
1/390000-600000	Strom Kapelle	2222	3222	24	299,89	300,00	-0,11	299,89	300,00	-0,11
1/390000-757000	Subvention an Kirche	2234	3234	27	5.000,00	5.000,00		5.000,00	5.000,00	
SU 22 / 32	Summe Aufwendungen / Auszahlungen operative Gebarung				5.299,89	5.300,00	-0,11	5.299,89	5.300,00	-0,11
SA 0 / SA 1	(0) Nettoergebnis (21 - 22) / (1) Geldfluss operative Gebarung (31 - 32)				-5.299,89	-5.300,00	0,11	-5.299,89	-5.300,00	0,11
SU 23	Summe Haushaltsrücklagen				0,00	0,00	0,00	0,00	0,00	0,00
SA00	Nettoergebnis nach Zuw./Entn. Haushaltsrücklagen (Saldo 0 +/- SU23)				-5.299,89	-5.300,00	0,11			
Investive Gebarung										
SU 33	Summe Einzahlungen investive Gebarung							0,00	0,00	0,00
SU 34	Summe Auszahlungen investive Gebarung							0,00	0,00	0,00
SA2	Saldo (2) Geldfluss aus der Investiven Gebarung (33 - 34)							0,00	0,00	0,00
SA3	Saldo (3) Nettofinanzierungssaldo (Saldo 1 + Saldo 2)							-5.299,89	-5.300,00	0,11
Finanzierungstätigkeit										
SU 35	Summe Einzahlungen aus der Finanzierungstätigkeit							0,00	0,00	0,00
SU 36	Summe Auszahlungen aus der Finanzierungstätigkeit							0,00	0,00	0,00

	MVAG MVAG VCQU		Ergebnisrechnung			Finanzierungsrechnung		
	EH	FH	RA 2025	VA 2025	RA - VA	RA 2025	VA 2025	RA - VA
SA4						0,00	0,00	0,00
	Saldo (4) Geldfluss aus der Finanzierungstätigkeit (35 – 36)							
SA5						-5.299,89	-5.300,00	0,11
	Saldo (5) Geldfluss aus der voranschlagswirksamen Gebarung (Saldo 3 + Saldo 4)							

		MVAG	MVAG	VCQU	Ergebnisrechnung			Finanzierungsrechnung		
		EH	FH		RA 2025	VA 2025	RA - VA	RA 2025	VA 2025	RA - VA
4 Soziale Wohlfahrt und Wohnbauförderung										
41	Allgemeine öffentliche Wohlfahrt									
419	Sonstige Einrichtungen und Maßnahmen									
419000	Sonstige Einrichtungen und Maßnahmen									
Operative Gebarung										
2/419000+861000	Guthaben Sozialhife Umlage FAG 2023	2121	3121		47.677,50	47.600,00	77,50	47.677,50	47.600,00	77,50
SU 21 / 31	Summe Erträge / Einzahlungen operative Gebarung				47.677,50	47.600,00	77,50	47.677,50	47.600,00	77,50
1/419000-751000	Sozialhilfe - Wohnsitzgemeindebeitrag	2231	3231	26	35.597,86	27.000,00	8.597,86	35.597,86	27.000,00	8.597,86
1/419000-751100	Sozialhilfeumlage	2231	3231	26	322.811,29	323.000,00	-188,71	322.811,29	323.000,00	-188,71
SU 22 / 32	Summe Aufwendungen / Auszahlungen operative Gebarung				358.409,15	350.000,00	8.409,15	358.409,15	350.000,00	8.409,15
SA 0 / SA 1	(0) Nettoergebnis (21 - 22) / (1) Geldfluss operative Gebarung (31 – 32)				-310.731,65	-302.400,00	-8.331,65	-310.731,65	-302.400,00	-8.331,65
SU 23	Summe Haushaltsrücklagen				0,00	0,00	0,00	0,00	0,00	0,00
SA00	Nettoergebnis nach Zuw./Entn. Haushaltsrücklagen (Saldo 0 +/- SU23)				-310.731,65	-302.400,00	-8.331,65			
Investive Gebarung										
SU 33	Summe Einzahlungen investive Gebarung							0,00	0,00	0,00
SU 34	Summe Auszahlungen investive Gebarung							0,00	0,00	0,00
SA2	Saldo (2) Geldfluss aus der Investiven Gebarung (33 – 34)							0,00	0,00	0,00
SA3	Saldo (3) Nettofinanzierungssaldo (Saldo 1 + Saldo 2)							-310.731,65	-302.400,00	-8.331,65
Finanzierungstätigkeit										
SU 35	Summe Einzahlungen aus der Finanzierungstätigkeit							0,00	0,00	0,00
SU 36	Summe Auszahlungen aus der Finanzierungstätigkeit							0,00	0,00	0,00
SA4	Saldo (4) Geldfluss aus der Finanzierungstätigkeit (35 – 36)							0,00	0,00	0,00
SA5	Saldo (5) Geldfluss aus der voranschlagswirksamen Gebarung (Saldo 3 + Saldo 4)							-310.731,65	-302.400,00	-8.331,65
42	Freie Wohlfahrt									
420	Altenheime									
420000	Sozialzentrum									
Operative Gebarung										
2/420000+810000	Kostenersätze Heizkosten Guthaben	2114	3114		1.513,20		1.513,20	1.513,20		1.513,20
SU 21 / 31	Summe Erträge / Einzahlungen operative Gebarung				1.513,20	0,00	1.513,20	1.513,20	0,00	1.513,20
1/420000-451000	Beheizung Seniorenkaffee und Büro Volkshilfe	2221	3221	23	1.470,00		1.470,00	1.470,00		1.470,00
1/420000-454000	Reinigungsmittel	2221	3221	23	200,00	200,00		200,00	200,00	
1/420000-600000	Strom	2222	3222	24	351,27	800,00	-448,73	485,27	800,00	-314,73
1/420000-610000	Grund und Boden Sozialzentrum Markt 7	2224	3224	24	18,00	200,00	-182,00	18,00	200,00	-182,00

		MVAG			Ergebnisrechnung			Finanzierungsrechnung		
		MVAG	MVAG	VCQU	RA 2025	VA 2025	RA - VA	RA 2025	VA 2025	RA - VA
		EH	FH							
1/420000-700000	Miete Seniorenkaffe und Büro Volkshilfe	2223	3223	24	4.743,42	4.500,00	243,42	4.743,42	4.500,00	243,42
SU 22 / 32	Summe Aufwendungen / Auszahlungen operative Gebarung				6.782,69	5.700,00	1.082,69	6.916,69	5.700,00	1.216,69
SA 0 / SA 1	(0) Nettoergebnis (21 - 22) / (1) Geldfluss operative Gebarung (31 - 32)				-5.269,49	-5.700,00	430,51	-5.403,49	-5.700,00	296,51
SU 23	Summe Haushaltsrücklagen				0,00	0,00	0,00	0,00	0,00	0,00
SA00	Nettoergebnis nach Zuw./Entn. Haushaltsrücklagen (Saldo 0 +/- SU23)				-5.269,49	-5.700,00	430,51			
Investive Gebarung										
SU 33	Summe Einzahlungen investive Gebarung							0,00	0,00	0,00
SU 34	Summe Auszahlungen investive Gebarung							0,00	0,00	0,00
SA2	Saldo (2) Geldfluss aus der Investiven Gebarung (33 - 34)							0,00	0,00	0,00
SA3	Saldo (3) Nettofinanzierungssaldo (Saldo 1 + Saldo 2)							-5.403,49	-5.700,00	296,51
Finanzierungstätigkeit										
SU 35	Summe Einzahlungen aus der Finanzierungstätigkeit							0,00	0,00	0,00
SU 36	Summe Auszahlungen aus der Finanzierungstätigkeit							0,00	0,00	0,00
SA4	Saldo (4) Geldfluss aus der Finanzierungstätigkeit (35 - 36)							0,00	0,00	0,00
SA5	Saldo (5) Geldfluss aus der voranschlagswirksamen Gebarung (Saldo 3 + Saldo 4)							-5.403,49	-5.700,00	296,51
423	Essen auf Rädern									
423000	Essen auf Rädern									
Operative Gebarung										
2/423000+810000	Kostensätze	2114	3114	13	38.370,42	40.600,00	-2.229,58	35.784,50	40.600,00	-4.815,50
2/423000+823000	Sonstige Zinserträge	2131	3131		3,83		3,83	3,83		3,83
2/423000+861000	Landesbeitrag Essen/Rädern	2121	3121	15	3.513,78	3.500,00	13,78	3.513,78	3.500,00	13,78
SU 21 / 31	Summe Erträge / Einzahlungen operative Gebarung				41.888,03	44.100,00	-2.211,97	39.302,11	44.100,00	-4.797,89
1/423000-452000	Treibstoffe	2221	3221	23	1.340,45	1.200,00	140,45	1.325,04	1.200,00	125,04
1/423000-510000	Bezüge Angestellte VB	2211	3211	20	1.823,14	2.000,00	-176,86	1.823,14	2.000,00	-176,86
1/423000-565000	Mehrdienstleistungsentschädigung	2211	3211	20	13,56		13,56	13,56		13,56
1/423000-569000	Sonstige Nebengebühren	2211	3211	20	20,24		20,24	20,24		20,24
1/423000-580000	Dienstgeberbeitrag	2212	3212	20	68,71	100,00	-31,29	68,71	100,00	-31,29
1/423000-582000	DGB SVA	2212	3212	20	380,58	400,00	-19,42	380,58	400,00	-19,42
1/423000-582900	MV-Beiträge	2212	3212	20	8,86	100,00	-91,14	8,86	100,00	-91,14
1/423000-617000	Instandhaltung Fahrzeug	2224	3224	24	199,81	700,00	-500,19	199,81	700,00	-500,19
1/423000-670000	Versicherungen	2222	3222	24	1.467,12	1.600,00	-132,88	1.467,12	1.600,00	-132,88
1/423000-724000	Reisegebühren	2225	3225	24	5,01		5,01	5,01		5,01
1/423000-728000	Gasthäuser Essenankauf	2225	3225	24	38.400,74	35.700,00	2.700,74	35.622,56	35.700,00	-77,44
SU 22 / 32	Summe Aufwendungen / Auszahlungen operative Gebarung				43.728,22	41.800,00	1.928,22	40.934,63	41.800,00	-865,37
SA 0 / SA 1	(0) Nettoergebnis (21 - 22) / (1) Geldfluss operative Gebarung (31 - 32)				-1.840,19	2.300,00	-4.140,19	-1.632,52	2.300,00	-3.932,52

		MVAG			Ergebnisrechnung			Finanzierungsrechnung		
		EH	FH	VCQU	RA 2025	VA 2025	RA - VA	RA 2025	VA 2025	RA - VA
1/423000-794001	Zuweisung an zweckgebundene Haushaltsrücklagen	2401			0,62		0,62			
SU 23	Summe Haushaltsrücklagen				-0,62	0,00	-0,62	0,00	0,00	0,00
SA00	Nettoergebnis nach Zuw./Entn. Haushaltsrücklagen (Saldo 0 +/- SU23)				-1.840,81	2.300,00	-4.140,81			
Investive Gebarung										
SU 33	Summe Einzahlungen investive Gebarung							0,00	0,00	0,00
SU 34	Summe Auszahlungen investive Gebarung							0,00	0,00	0,00
SA2	Saldo (2) Geldfluss aus der Investiven Gebarung (33 – 34)							0,00	0,00	0,00
SA3	Saldo (3) Nettofinanzierungssaldo (Saldo 1 + Saldo 2)							-1.632,52	2.300,00	-3.932,52
Finanzierungstätigkeit										
SU 35	Summe Einzahlungen aus der Finanzierungstätigkeit							0,00	0,00	0,00
SU 36	Summe Auszahlungen aus der Finanzierungstätigkeit							0,00	0,00	0,00
SA4	Saldo (4) Geldfluss aus der Finanzierungstätigkeit (35 – 36)							0,00	0,00	0,00
SA5	Saldo (5) Geldfluss aus der voranschlagswirksamen Gebarung (Saldo 3 + Saldo 4)							-1.632,52	2.300,00	-3.932,52
429	Sonstige Einrichtungen und Maßnahmen									
429000	Sozialausschuß									
Operative Gebarung										
SU 21 / 31	Summe Erträge / Einzahlungen operative Gebarung				0,00	0,00	0,00	0,00	0,00	0,00
1/429000-768000	Beihilfen Bedürftige/Weihnachtsunterstützung	2234	3234	27	2.500,00	2.500,00		2.500,00	2.500,00	
SU 22 / 32	Summe Aufwendungen / Auszahlungen operative Gebarung				2.500,00	2.500,00	0,00	2.500,00	2.500,00	0,00
SA 0 / SA 1	(0) Nettoergebnis (21 - 22) / (1) Geldfluss operative Gebarung (31 – 32)				-2.500,00	-2.500,00	0,00	-2.500,00	-2.500,00	0,00
SU 23	Summe Haushaltsrücklagen				0,00	0,00	0,00	0,00	0,00	0,00
SA00	Nettoergebnis nach Zuw./Entn. Haushaltsrücklagen (Saldo 0 +/- SU23)				-2.500,00	-2.500,00	0,00			
Investive Gebarung										
SU 33	Summe Einzahlungen investive Gebarung							0,00	0,00	0,00
SU 34	Summe Auszahlungen investive Gebarung							0,00	0,00	0,00
SA2	Saldo (2) Geldfluss aus der Investiven Gebarung (33 – 34)							0,00	0,00	0,00
SA3	Saldo (3) Nettofinanzierungssaldo (Saldo 1 + Saldo 2)							-2.500,00	-2.500,00	0,00
Finanzierungstätigkeit										
SU 35	Summe Einzahlungen aus der Finanzierungstätigkeit							0,00	0,00	0,00
SU 36	Summe Auszahlungen aus der Finanzierungstätigkeit							0,00	0,00	0,00
SA4	Saldo (4) Geldfluss aus der Finanzierungstätigkeit (35 – 36)							0,00	0,00	0,00
SA5	Saldo (5) Geldfluss aus der voranschlagswirksamen Gebarung (Saldo 3 + Saldo 4)							-2.500,00	-2.500,00	0,00

		MVAG	MVAG	VCQU	Ergebnisrechnung			Finanzierungsrechnung		
		EH	FH		RA 2025	VA 2025	RA - VA	RA 2025	VA 2025	RA - VA
43	Jugendwohlfahrt									
439	Sonstige Einrichtungen und Maßnahmen									
439000	Soziale Ausgabe									
Operative Gebarung										
SU 21 / 31	Summe Erträge / Einzahlungen operative Gebarung				0,00	0,00	0,00	0,00	0,00	0,00
1/439000-751000	Jugendwohlfahrtsumlage	2231	3231	26	61.284,34	61.000,00	284,34	61.284,34	61.000,00	284,34
SU 22 / 32	Summe Aufwendungen / Auszahlungen operative Gebarung				61.284,34	61.000,00	284,34	61.284,34	61.000,00	284,34
SA 0 / SA 1	(0) Nettoergebnis (21 - 22) / (1) Geldfluss operative Gebarung (31 - 32)				-61.284,34	-61.000,00	-284,34	-61.284,34	-61.000,00	-284,34
SU 23	Summe Haushaltsrücklagen				0,00	0,00	0,00	0,00	0,00	0,00
SA00	Nettoergebnis nach Zuw./Entn. Haushaltsrücklagen (Saldo 0 +/- SU23)				-61.284,34	-61.000,00	-284,34			
Investive Gebarung										
SU 33	Summe Einzahlungen investive Gebarung							0,00	0,00	0,00
SU 34	Summe Auszahlungen investive Gebarung							0,00	0,00	0,00
SA2	Saldo (2) Geldfluss aus der Investiven Gebarung (33 - 34)							0,00	0,00	0,00
SA3	Saldo (3) Nettofinanzierungssaldo (Saldo 1 + Saldo 2)							-61.284,34	-61.000,00	-284,34
Finanzierungstätigkeit										
SU 35	Summe Einzahlungen aus der Finanzierungstätigkeit							0,00	0,00	0,00
SU 36	Summe Auszahlungen aus der Finanzierungstätigkeit							0,00	0,00	0,00
SA4	Saldo (4) Geldfluss aus der Finanzierungstätigkeit (35 - 36)							0,00	0,00	0,00
SA5	Saldo (5) Geldfluss aus der voranschlagswirksamen Gebarung (Saldo 3 + Saldo 4)							-61.284,34	-61.000,00	-284,34
46	Familienpolitische Maßnahmen									
469	Sonstige Maßnahmen									
469000	Sonstige Maßnahmen									
Operative Gebarung										
SU 21 / 31	Summe Erträge / Einzahlungen operative Gebarung				0,00	0,00	0,00	0,00	0,00	0,00
1/469000-768000	Transportkostenzuschuss	2234	3234	27	500,00	1.000,00	-500,00	500,00	1.000,00	-500,00
SU 22 / 32	Summe Aufwendungen / Auszahlungen operative Gebarung				500,00	1.000,00	-500,00	500,00	1.000,00	-500,00
SA 0 / SA 1	(0) Nettoergebnis (21 - 22) / (1) Geldfluss operative Gebarung (31 - 32)				-500,00	-1.000,00	500,00	-500,00	-1.000,00	500,00
SU 23	Summe Haushaltsrücklagen				0,00	0,00	0,00	0,00	0,00	0,00
SA00	Nettoergebnis nach Zuw./Entn. Haushaltsrücklagen (Saldo 0 +/- SU23)				-500,00	-1.000,00	500,00			
Investive Gebarung										
SU 33	Summe Einzahlungen investive Gebarung							0,00	0,00	0,00
SU 34	Summe Auszahlungen investive Gebarung							0,00	0,00	0,00
SA2	Saldo (2) Geldfluss aus der Investiven Gebarung (33 - 34)							0,00	0,00	0,00
SA3	Saldo (3) Nettofinanzierungssaldo (Saldo 1 + Saldo 2)							-500,00	-1.000,00	500,00

	MVAG EH	MVAG FH	VCQU	Ergebnisrechnung			Finanzierungsrechnung		
				RA 2025	VA 2025	RA - VA	RA 2025	VA 2025	RA - VA
Finanzierungstätigkeit									
SU 35							0,00	0,00	0,00
SU 36							0,00	0,00	0,00
SA4							0,00	0,00	0,00
SA5							-500,00	-1.000,00	500,00
48	Wohnbauförderung								
480	Allgemeine Wohnbauförderung								
480000	Allgemeine Wohnbauförderung								
Operative Gebarung									
SU 21 / 31				0,00	0,00	0,00	0,00	0,00	0,00
1/480000-768200		2234	3234	27	2.111,30	2.600,00	-488,70	2.111,30	2.600,00
SU 22 / 32				2.111,30	2.600,00	-488,70	2.111,30	2.600,00	-488,70
SA 0 / SA 1				-2.111,30	-2.600,00	488,70	-2.111,30	-2.600,00	488,70
SU 23				0,00	0,00	0,00	0,00	0,00	0,00
SA00				-2.111,30	-2.600,00	488,70			
Investive Gebarung									
SU 33							0,00	0,00	0,00
SU 34							0,00	0,00	0,00
SA2							0,00	0,00	0,00
SA3							-2.111,30	-2.600,00	488,70
Finanzierungstätigkeit									
SU 35							0,00	0,00	0,00
SU 36							0,00	0,00	0,00
SA4							0,00	0,00	0,00
SA5							-2.111,30	-2.600,00	488,70

		MVAG	MVAG	VCQU	Ergebnisrechnung			Finanzierungsrechnung		
		EH	FH		RA 2025	VA 2025	RA - VA	RA 2025	VA 2025	RA - VA
5 Gesundheit										
51	Gesundheitsdienst									
510	Medizinische Bereichsversorgung									
510000	Medizinische Bereichsversorgung									
Operative Gebarung										
2/510000+810000	Kostenersätze Heizkosten Guthaben	2114	3114		2.403,43		2.403,43	2.403,43		2.403,43
SU 21 / 31	Summe Erträge / Einzahlungen operative Gebarung				2.403,43	0,00	2.403,43	2.403,43	0,00	2.403,43
1/510000-451000	Beheizung	2221	3221	23	1.188,33		1.188,33	1.188,33		1.188,33
1/510000-454000	Reinigungsmittel	2221	3221		100,00	100,00		100,00	100,00	
1/510000-511000	Bezüge VB Arbeiter	2211	3211	20	2.446,56	2.000,00	446,56	2.446,56	2.000,00	446,56
1/510000-523000	Aushilfen	2211	3211	20	4.734,57	4.500,00	234,57	4.734,57	4.500,00	234,57
1/510000-565000	Mehrleistungen	2211	3211		27,07		27,07	27,07		27,07
1/510000-569000	Sonstige Nebengebühren	2211	3211	20	63,24		63,24	63,24		63,24
1/510000-580000	Dienstgeberbeitrag	2212	3212	20	269,00	400,00	-131,00	269,00	400,00	-131,00
1/510000-582000	DGB SVA	2212	3212	20	1.444,88	1.400,00	44,88	1.444,88	1.400,00	44,88
1/510000-582900	MV-Beiträge	2212	3212	20	105,59	100,00	5,59	105,59	100,00	5,59
1/510000-700000	Miete Praxis	2223	3223	24	5.674,21	7.000,00	-1.325,79	5.674,21	7.000,00	-1.325,79
1/510000-728000	Totenbeschau, sonstige Leistungen Gemeindearzt	2225	3225	24	1.220,98	1.300,00	-79,02	1.220,98	1.300,00	-79,02
1/510000-751000	Beitrag an Pensionsverband	2231	3231	26	6.319,59	6.400,00	-80,41	6.319,59	6.400,00	-80,41
SU 22 / 32	Summe Aufwendungen / Auszahlungen operative Gebarung				23.594,02	23.200,00	394,02	23.594,02	23.200,00	394,02
SA 0 / SA 1	(0) Nettoergebnis (21 - 22) / (1) Geldfluss operative Gebarung (31 - 32)				-21.190,59	-23.200,00	2.009,41	-21.190,59	-23.200,00	2.009,41
SU 23	Summe Haushaltsrücklagen				0,00	0,00	0,00	0,00	0,00	0,00
SA00	Nettoergebnis nach Zuw./Entn. Haushaltsrücklagen (Saldo 0 +/- SU23)				-21.190,59	-23.200,00	2.009,41			
Investive Gebarung										
SU 33	Summe Einzahlungen investive Gebarung							0,00	0,00	0,00
SU 34	Summe Auszahlungen investive Gebarung							0,00	0,00	0,00
SA2	Saldo (2) Geldfluss aus der Investiven Gebarung (33 - 34)							0,00	0,00	0,00
SA3	Saldo (3) Nettofinanzierungssaldo (Saldo 1 + Saldo 2)							-21.190,59	-23.200,00	2.009,41
Finanzierungstätigkeit										
SU 35	Summe Einzahlungen aus der Finanzierungstätigkeit							0,00	0,00	0,00
SU 36	Summe Auszahlungen aus der Finanzierungstätigkeit							0,00	0,00	0,00
SA4	Saldo (4) Geldfluss aus der Finanzierungstätigkeit (35 - 36)							0,00	0,00	0,00
SA5	Saldo (5) Geldfluss aus der voranschlagswirksamen Gebarung (Saldo 3 + Saldo 4)							-21.190,59	-23.200,00	2.009,41

		MVAG			Ergebnisrechnung			Finanzierungsrechnung		
		EH	FH	VCQU	RA 2025	VA 2025	RA - VA	RA 2025	VA 2025	RA - VA
512	Sonstige medizinische Beratung und Betreuung									
512000	Sonstige Medizinische Betreuung									
Operative Gebarung										
2/512000+816100	Kostenersätze Gesundes Hohenberg	2114	3114	13	75,00	500,00	-425,00	75,00	500,00	-425,00
2/512000+861000	Landesbeitrag Gesundes Hohenberg	2121	3121	15	400,00	400,00		400,00	400,00	
2/512000+861100	Kostenersatz Gesunder Gemeindebetrieb TUT GUT	2121	3121	15	120,00	600,00	-480,00	120,00	600,00	-480,00
SU 21 / 31	Summe Erträge / Einzahlungen operative Gebarung				595,00	1.500,00	-905,00	595,00	1.500,00	-905,00
1/512000-728100	Entgelt für Gesunde Gemeinde	2225	3225	24	799,28	1.000,00	-200,72	799,28	1.000,00	-200,72
1/512000-728200	Kosten Gesunder Gemeindebetrieb	2225	3225	24	2.179,42	1.500,00	679,42	2.179,42	1.500,00	679,42
SU 22 / 32	Summe Aufwendungen / Auszahlungen operative Gebarung				2.978,70	2.500,00	478,70	2.978,70	2.500,00	478,70
SA 0 / SA 1	(0) Nettoergebnis (21 - 22) / (1) Geldfluss operative Gebarung (31 - 32)				-2.383,70	-1.000,00	-1.383,70	-2.383,70	-1.000,00	-1.383,70
SU 23	Summe Haushaltsrücklagen				0,00	0,00	0,00	0,00	0,00	0,00
SA00	Nettoergebnis nach Zuw./Entn. Haushaltsrücklagen (Saldo 0 +/- SU23)				-2.383,70	-1.000,00	-1.383,70			
Investive Gebarung										
SU 33	Summe Einzahlungen investive Gebarung							0,00	0,00	0,00
SU 34	Summe Auszahlungen investive Gebarung							0,00	0,00	0,00
SA2	Saldo (2) Geldfluss aus der Investiven Gebarung (33 - 34)							0,00	0,00	0,00
SA3	Saldo (3) Nettofinanzierungssaldo (Saldo 1 + Saldo 2)							-2.383,70	-1.000,00	-1.383,70
Finanzierungstätigkeit										
SU 35	Summe Einzahlungen aus der Finanzierungstätigkeit							0,00	0,00	0,00
SU 36	Summe Auszahlungen aus der Finanzierungstätigkeit							0,00	0,00	0,00
SA4	Saldo (4) Geldfluss aus der Finanzierungstätigkeit (35 - 36)							0,00	0,00	0,00
SA5	Saldo (5) Geldfluss aus der voranschlagswirksamen Gebarung (Saldo 3 + Saldo 4)							-2.383,70	-1.000,00	-1.383,70
516	Schulgesundheitsdienst									
516000	Schulgesundheitsdienst									
Operative Gebarung										
SU 21 / 31	Summe Erträge / Einzahlungen operative Gebarung				0,00	0,00	0,00	0,00	0,00	0,00
1/516000-564000	Schuluntersuchung	2211	3211	20	1.622,76	1.700,00	-77,24	1.622,76	1.700,00	-77,24
SU 22 / 32	Summe Aufwendungen / Auszahlungen operative Gebarung				1.622,76	1.700,00	-77,24	1.622,76	1.700,00	-77,24
SA 0 / SA 1	(0) Nettoergebnis (21 - 22) / (1) Geldfluss operative Gebarung (31 - 32)				-1.622,76	-1.700,00	77,24	-1.622,76	-1.700,00	77,24
SU 23	Summe Haushaltsrücklagen				0,00	0,00	0,00	0,00	0,00	0,00
SA00	Nettoergebnis nach Zuw./Entn. Haushaltsrücklagen (Saldo 0 +/- SU23)				-1.622,76	-1.700,00	77,24			
Investive Gebarung										
SU 33	Summe Einzahlungen investive Gebarung							0,00	0,00	0,00
SU 34	Summe Auszahlungen investive Gebarung							0,00	0,00	0,00
SA2	Saldo (2) Geldfluss aus der Investiven Gebarung (33 - 34)							0,00	0,00	0,00

		MVAG			Ergebnisrechnung			Finanzierungsrechnung		
		EH	FH	VCQU	RA 2025	VA 2025	RA - VA	RA 2025	VA 2025	RA - VA
1/530100-582000	DGB SVA	2212	3212		50,34	100,00	-49,66	50,34	100,00	-49,66
1/530100-582900	MV-Beiträge	2212	3212		5,31		5,31	5,31		5,31
1/530100-724000	Reisegebühren	2225	3225		0,48		0,48	0,48		0,48
1/530100-757000	Subvention Bergrettung und Jubiläum Rettung	2234	3234	27	900,00	400,00	500,00	900,00	400,00	500,00
SU 22 / 32	Summe Aufwendungen / Auszahlungen operative Gebarung				1.222,14	900,00	322,14	1.222,14	900,00	322,14
SA 0 / SA 1	(0) Nettoergebnis (21 - 22) / (1) Geldfluss operative Gebarung (31 - 32)				-775,05	-400,00	-375,05	-864,00	-400,00	-464,00
SU 23	Summe Haushaltsrücklagen				0,00	0,00	0,00	0,00	0,00	0,00
SA00	Nettoergebnis nach Zuw./Entn. Haushaltsrücklagen (Saldo 0 +/- SU23)				-775,05	-400,00	-375,05			
Investive Gebarung										
SU 33	Summe Einzahlungen investive Gebarung							0,00	0,00	0,00
SU 34	Summe Auszahlungen investive Gebarung							0,00	0,00	0,00
SA2	Saldo (2) Geldfluss aus der Investiven Gebarung (33 - 34)							0,00	0,00	0,00
SA3	Saldo (3) Nettofinanzierungssaldo (Saldo 1 + Saldo 2)							-864,00	-400,00	-464,00
Finanzierungstätigkeit										
SU 35	Summe Einzahlungen aus der Finanzierungstätigkeit							0,00	0,00	0,00
SU 36	Summe Auszahlungen aus der Finanzierungstätigkeit							0,00	0,00	0,00
SA4	Saldo (4) Geldfluss aus der Finanzierungstätigkeit (35 - 36)							0,00	0,00	0,00
SA5	Saldo (5) Geldfluss aus der voranschlagswirksamen Gebarung (Saldo 3 + Saldo 4)							-864,00	-400,00	-464,00
56	Krankenanstalten anderer Rechtsträger									
562	Sprengelbeiträge									
562000	Sprengelbeiträge									
Operative Gebarung										
2/562000+861000	Unterstützungspaket NÖ GUG	2121	3121		5.641,30		5.641,30	5.641,30		5.641,30
SU 21 / 31	Summe Erträge / Einzahlungen operative Gebarung				5.641,30	0,00	5.641,30	5.641,30	0,00	5.641,30
1/562000-752000	NÖKAS	2231	3231	26	486.419,60	485.000,00	1.419,60	486.419,60	485.000,00	1.419,60
SU 22 / 32	Summe Aufwendungen / Auszahlungen operative Gebarung				486.419,60	485.000,00	1.419,60	486.419,60	485.000,00	1.419,60
SA 0 / SA 1	(0) Nettoergebnis (21 - 22) / (1) Geldfluss operative Gebarung (31 - 32)				-480.778,30	-485.000,00	4.221,70	-480.778,30	-485.000,00	4.221,70
SU 23	Summe Haushaltsrücklagen				0,00	0,00	0,00	0,00	0,00	0,00
SA00	Nettoergebnis nach Zuw./Entn. Haushaltsrücklagen (Saldo 0 +/- SU23)				-480.778,30	-485.000,00	4.221,70			
Investive Gebarung										
SU 33	Summe Einzahlungen investive Gebarung							0,00	0,00	0,00
SU 34	Summe Auszahlungen investive Gebarung							0,00	0,00	0,00
SA2	Saldo (2) Geldfluss aus der Investiven Gebarung (33 - 34)							0,00	0,00	0,00
SA3	Saldo (3) Nettofinanzierungssaldo (Saldo 1 + Saldo 2)							-480.778,30	-485.000,00	4.221,70

		MVAG	MVAG	VCQU	Ergebnisrechnung			Finanzierungsrechnung		
		EH	FH		RA 2025	VA 2025	RA - VA	RA 2025	VA 2025	RA - VA
Finanzierungstätigkeit										
SU 35	Summe Einzahlungen aus der Finanzierungstätigkeit							0,00	0,00	0,00
SU 36	Summe Auszahlungen aus der Finanzierungstätigkeit							0,00	0,00	0,00
SA4	Saldo (4) Geldfluss aus der Finanzierungstätigkeit (35 – 36)							0,00	0,00	0,00
SA5	Saldo (5) Geldfluss aus der voranschlagswirksamen Gebarung (Saldo 3 + Saldo 4)							-480.778,30	-485.000,00	4.221,70
562100 Sprengelbeiträge										
Operative Gebarung										
SU 21 / 31	Summe Erträge / Einzahlungen operative Gebarung				0,00	0,00	0,00	0,00	0,00	0,00
1/562100-752000	Transfers an Gemeinden, Gemeindeverbände (ohne marktbestimmte Tätigkeit) und Gemeindefonds	2231	3231	26	20,87		20,87	20,87		20,87
SU 22 / 32	Summe Aufwendungen / Auszahlungen operative Gebarung				20,87	0,00	20,87	20,87	0,00	20,87
SA 0 / SA 1	(0) Nettoergebnis (21 - 22) / (1) Geldfluss operative Gebarung (31 – 32)				-20,87	0,00	-20,87	-20,87	0,00	-20,87
SU 23	Summe Haushaltsrücklagen				0,00	0,00	0,00	0,00	0,00	0,00
SA00	Nettoergebnis nach Zuw./Entn. Haushaltsrücklagen (Saldo 0 +/- SU23)				-20,87	0,00	-20,87			
Investive Gebarung										
SU 33	Summe Einzahlungen investive Gebarung							0,00	0,00	0,00
SU 34	Summe Auszahlungen investive Gebarung							0,00	0,00	0,00
SA2	Saldo (2) Geldfluss aus der Investiven Gebarung (33 – 34)							0,00	0,00	0,00
SA3	Saldo (3) Nettofinanzierungssaldo (Saldo 1 + Saldo 2)							-20,87	0,00	-20,87
Finanzierungstätigkeit										
SU 35	Summe Einzahlungen aus der Finanzierungstätigkeit							0,00	0,00	0,00
SU 36	Summe Auszahlungen aus der Finanzierungstätigkeit							0,00	0,00	0,00
SA4	Saldo (4) Geldfluss aus der Finanzierungstätigkeit (35 – 36)							0,00	0,00	0,00
SA5	Saldo (5) Geldfluss aus der voranschlagswirksamen Gebarung (Saldo 3 + Saldo 4)							-20,87	0,00	-20,87

		MVAG	MVAG	VCQU	Ergebnisrechnung			Finanzierungsrechnung		
		EH	FH		RA 2025	VA 2025	RA - VA	RA 2025	VA 2025	RA - VA
6 Straßen- und Wasserbau, Verkehr										
61	Straßenbau									
612	Gemeindestraßen									
612000	Gemeindestraßen									
Operative Gebarung										
2/612000+808000	Verkauf von Hausnummerntafeln	2116	3116	16	84,70	100,00	-15,30	127,05	100,00	27,05
2/612000+813000	Erträge aus der Auflösung von Investitionszuschüssen (Kapitaltransfers)	2127			406,10	700,00	-293,90			
2/612000+817000	Erträge aus der Auflösung von sonstigen Rückstellungen	2117			3.734,03	3.700,00	34,03			
2/612000+823000	sonstige Zinserträge	2131	3131	14	0,80		0,80	0,80		0,80
2/612000+868000	Kostenersätze Schneeräumung	2124	3124	16	15.904,59	17.000,00	-1.095,41	15.904,59	17.000,00	-1.095,41
6/612000+871000	Beihilfen aus Bedarfszuweisungen	2121	3121	1 33	160.000,00	190.000,00	-30.000,00	160.000,00	190.000,00	-30.000,00
SU 21 / 31	Summe Erträge / Einzahlungen operative Gebarung				180.130,22	211.500,00	-31.369,78	176.032,44	207.100,00	-31.067,56
1/612000-459000	Sonstige Verbrauchsgüter	2221	3221	23		200,00	-200,00		200,00	-200,00
1/612000-510000	Bezüge Angestellte VB	2211	3211	20	3.646,27	3.900,00	-253,73	3.646,27	3.900,00	-253,73
1/612000-511000	Bezüge VB Arbeiter	2211	3211	20	3.656,35	3.800,00	-143,65	3.656,35	3.800,00	-143,65
1/612000-523000	Bezüge Aushilfen	2211	3211	20	300,00	300,00		300,00	300,00	
1/612000-565000	Mehrdienstleistungsentschädigung	2211	3211	20	66,19	200,00	-133,81	66,19	200,00	-133,81
1/612000-569000	Sonstige Nebengebühren	2211	3211	20	79,79	100,00	-20,21	79,79	100,00	-20,21
1/612000-580000	Dienstgeberbeitrag	2212	3212	20	274,96	200,00	74,96	274,96	200,00	74,96
1/612000-582000	DGB SVA	2212	3212	20	1.534,61	1.700,00	-165,39	1.534,61	1.700,00	-165,39
1/612000-582900	MV-Beiträge	2212	3212	20	53,58	200,00	-146,42	53,58	200,00	-146,42
1/612000-611000	Instandhaltung von Straßenbauten	2224	3224	24	271,82	800,00	-528,18	271,82	800,00	-528,18
1/612000-611100	Radweg Instandhaltung	2224	3224	24	1.255,39	1.300,00	-44,61	1.255,39	1.300,00	-44,61
1/612000-650000	Kreditzinsen	2241	3241	25	1.304,73	1.900,00	-595,27	1.304,73	1.900,00	-595,27
1/612000-680000	Planmäßige Abschreibung	2226			77.790,37	74.700,00	3.090,37			
1/612000-700000	Pachte und Zinse	2223	3223	24	179,00	100,00	79,00	179,00	100,00	79,00
1/612000-700100	Pachte für Radweg	2223	3223	24	2.063,99	2.300,00	-236,01	2.063,99	2.300,00	-236,01
1/612000-720000	Treibstoff Kleintankanlage	2225	3225	24	548,15	500,00	48,15	548,15	500,00	48,15
1/612000-724000	Reisegebühren	2225	3225	24	14,61		14,61	14,61		14,61
SU 22 / 32	Summe Aufwendungen / Auszahlungen operative Gebarung				93.039,81	92.200,00	839,81	15.249,44	17.500,00	-2.250,56
SA 0 / SA 1	(0) Nettoergebnis (21 - 22) / (1) Geldfluss operative Gebarung (31 - 32)				87.090,41	119.300,00	-32.209,59	160.783,00	189.600,00	-28.817,00
5/612000-794001	Zuweisung an zweckgebundene Haushaltsrücklagen	2401		1	0,60		0,60			
SU 23	Summe Haushaltsrücklagen				-0,60	0,00	-0,60	0,00	0,00	0,00
SA00	Nettoergebnis nach Zuw./Entn. Haushaltsrücklagen (Saldo 0 +/- SU23)				87.089,81	119.300,00	-32.210,19			

		MVAG		VCQU	Ergebnisrechnung			Finanzierungsrechnung			
		EH	FH		RA 2025	VA 2025	RA - VA	RA 2025	VA 2025	RA - VA	
Investive Gebarung											
6/612000+001000	Grundverkauf		3312	1	30				186.732,43	185.700,00	1.032,43
SU 33	Summe Einzahlungen investive Gebarung								186.732,43	185.700,00	1.032,43
5/612000-002000	Straßenbauten		3412	1	40				90.704,14	365.800,00	-275.095,86
SU 34	Summe Auszahlungen investive Gebarung								90.704,14	365.800,00	-275.095,86
SA2	Saldo (2) Geldfluss aus der Investiven Gebarung (33 – 34)								96.028,29	-180.100,00	276.128,29
SA3	Saldo (3) Nettofinanzierungssaldo (Saldo 1 + Saldo 2)								256.811,29	9.500,00	247.311,29
Finanzierungstätigkeit											
SU 35	Summe Einzahlungen aus der Finanzierungstätigkeit								0,00	0,00	0,00
1/612000-346000	Tilgung von Bankdarlehen		3614		65				10.734,46	10.500,00	234,46
SU 36	Summe Auszahlungen aus der Finanzierungstätigkeit								10.734,46	10.500,00	234,46
SA4	Saldo (4) Geldfluss aus der Finanzierungstätigkeit (35 – 36)								-10.734,46	-10.500,00	-234,46
SA5	Saldo (5) Geldfluss aus der voranschlagswirksamen Gebarung (Saldo 3 + Saldo 4)								246.076,83	-1.000,00	247.076,83
612179	Gemeindestraßen - HW-Schäden 2024										
Operative Gebarung											
6/612179+861000	Land NÖ Beitrag HW 2024		2121		3121	28.595,84	28.500,00	95,84	28.595,84	28.500,00	95,84
SU 21 / 31	Summe Erträge / Einzahlungen operative Gebarung					28.595,84	28.500,00	95,84	28.595,84	28.500,00	95,84
SU 22 / 32	Summe Aufwendungen / Auszahlungen operative Gebarung					0,00	0,00	0,00	0,00	0,00	0,00
SA 0 / SA 1	(0) Nettoergebnis (21 - 22) / (1) Geldfluss operative Gebarung (31 – 32)					28.595,84	28.500,00	95,84	28.595,84	28.500,00	95,84
SU 23	Summe Haushaltsrücklagen					0,00	0,00	0,00	0,00	0,00	0,00
SA00	Nettoergebnis nach Zuw./Entn. Haushaltsrücklagen (Saldo 0 +/- SU23)					28.595,84	28.500,00	95,84			
Investive Gebarung											
SU 33	Summe Einzahlungen investive Gebarung								0,00	0,00	0,00
5/612179-002000	Straßenbauten		3412		1				33.912,14	35.000,00	-1.087,86
SU 34	Summe Auszahlungen investive Gebarung								33.912,14	35.000,00	-1.087,86
SA2	Saldo (2) Geldfluss aus der Investiven Gebarung (33 – 34)								-33.912,14	-35.000,00	1.087,86
SA3	Saldo (3) Nettofinanzierungssaldo (Saldo 1 + Saldo 2)								-5.316,30	-6.500,00	1.183,70
Finanzierungstätigkeit											
SU 35	Summe Einzahlungen aus der Finanzierungstätigkeit								0,00	0,00	0,00
SU 36	Summe Auszahlungen aus der Finanzierungstätigkeit								0,00	0,00	0,00
SA4	Saldo (4) Geldfluss aus der Finanzierungstätigkeit (35 – 36)								0,00	0,00	0,00
SA5	Saldo (5) Geldfluss aus der voranschlagswirksamen Gebarung (Saldo 3 + Saldo 4)								-5.316,30	-6.500,00	1.183,70

		MVAG			Ergebnisrechnung			Finanzierungsrechnung		
		EH	FH	VCQU	RA 2025	VA 2025	RA - VA	RA 2025	VA 2025	RA - VA
616	Sonstige Straßen und Wege									
616000	Bringungsgenossenschaft Steinparz									
Operative Gebarung										
SU 21 / 31	Summe Erträge / Einzahlungen operative Gebarung				0,00	0,00	0,00	0,00	0,00	0,00
1/616000-755000	Beitrag Bringungsgenossenschaft	2233	3233	27	8.800,00	8.800,00		8.800,00	8.800,00	
SU 22 / 32	Summe Aufwendungen / Auszahlungen operative Gebarung				8.800,00	8.800,00	0,00	8.800,00	8.800,00	0,00
SA 0 / SA 1	(0) Nettoergebnis (21 - 22) / (1) Geldfluss operative Gebarung (31 - 32)				-8.800,00	-8.800,00	0,00	-8.800,00	-8.800,00	0,00
SU 23	Summe Haushaltsrücklagen				0,00	0,00	0,00	0,00	0,00	0,00
SA00	Nettoergebnis nach Zuw./Entn. Haushaltsrücklagen (Saldo 0 +/- SU23)				-8.800,00	-8.800,00	0,00			
Investive Gebarung										
SU 33	Summe Einzahlungen investive Gebarung							0,00	0,00	0,00
SU 34	Summe Auszahlungen investive Gebarung							0,00	0,00	0,00
SA2	Saldo (2) Geldfluss aus der Investiven Gebarung (33 - 34)							0,00	0,00	0,00
SA3	Saldo (3) Nettofinanzierungssaldo (Saldo 1 + Saldo 2)							-8.800,00	-8.800,00	0,00
Finanzierungstätigkeit										
SU 35	Summe Einzahlungen aus der Finanzierungstätigkeit							0,00	0,00	0,00
SU 36	Summe Auszahlungen aus der Finanzierungstätigkeit							0,00	0,00	0,00
SA4	Saldo (4) Geldfluss aus der Finanzierungstätigkeit (35 - 36)							0,00	0,00	0,00
SA5	Saldo (5) Geldfluss aus der voranschlagswirksamen Gebarung (Saldo 3 + Saldo 4)							-8.800,00	-8.800,00	0,00
63	Schutzwasserbau									
631	Konkurrenzgewässer									
631000	Traisen-Wasserverband									
Operative Gebarung										
SU 21 / 31	Summe Erträge / Einzahlungen operative Gebarung				0,00	0,00	0,00	0,00	0,00	0,00
1/631000-752000	Verbandsbeitrag	2231	3231	26	12.600,00	12.600,00		12.600,00	12.600,00	
SU 22 / 32	Summe Aufwendungen / Auszahlungen operative Gebarung				12.600,00	12.600,00	0,00	12.600,00	12.600,00	0,00
SA 0 / SA 1	(0) Nettoergebnis (21 - 22) / (1) Geldfluss operative Gebarung (31 - 32)				-12.600,00	-12.600,00	0,00	-12.600,00	-12.600,00	0,00
SU 23	Summe Haushaltsrücklagen				0,00	0,00	0,00	0,00	0,00	0,00
SA00	Nettoergebnis nach Zuw./Entn. Haushaltsrücklagen (Saldo 0 +/- SU23)				-12.600,00	-12.600,00	0,00			
Investive Gebarung										
SU 33	Summe Einzahlungen investive Gebarung							0,00	0,00	0,00
SU 34	Summe Auszahlungen investive Gebarung							0,00	0,00	0,00
SA2	Saldo (2) Geldfluss aus der Investiven Gebarung (33 - 34)							0,00	0,00	0,00
SA3	Saldo (3) Nettofinanzierungssaldo (Saldo 1 + Saldo 2)							-12.600,00	-12.600,00	0,00

		MVAG	MVAG	VCQU	Ergebnisrechnung			Finanzierungsrechnung		
		EH	FH		RA 2025	VA 2025	RA - VA	RA 2025	VA 2025	RA - VA
Finanzierungstätigkeit										
SU 35	Summe Einzahlungen aus der Finanzierungstätigkeit							0,00	0,00	0,00
SU 36	Summe Auszahlungen aus der Finanzierungstätigkeit							0,00	0,00	0,00
SA4	Saldo (4) Geldfluss aus der Finanzierungstätigkeit (35 – 36)							0,00	0,00	0,00
SA5	Saldo (5) Geldfluss aus der voranschlagswirksamen Gebarung (Saldo 3 + Saldo 4)							-12.600,00	-12.600,00	0,00
631179 Traisen - Wasserverband HW Schäden										
Operative Gebarung										
SU 21 / 31	Summe Erträge / Einzahlungen operative Gebarung				0,00	0,00	0,00	0,00	0,00	0,00
1/631179-752000	Sonderbeitrag Hochwasser 2024	2231	3231		3.360,00	3.400,00	-40,00	3.360,00	3.400,00	-40,00
SU 22 / 32	Summe Aufwendungen / Auszahlungen operative Gebarung				3.360,00	3.400,00	-40,00	3.360,00	3.400,00	-40,00
SA 0 / SA 1	(0) Nettoergebnis (21 - 22) / (1) Geldfluss operative Gebarung (31 – 32)				-3.360,00	-3.400,00	40,00	-3.360,00	-3.400,00	40,00
SU 23	Summe Haushaltsrücklagen				0,00	0,00	0,00	0,00	0,00	0,00
SA00	Nettoergebnis nach Zuw./Entn. Haushaltsrücklagen (Saldo 0 +/- SU23)				-3.360,00	-3.400,00	40,00			
Investive Gebarung										
SU 33	Summe Einzahlungen investive Gebarung							0,00	0,00	0,00
SU 34	Summe Auszahlungen investive Gebarung							0,00	0,00	0,00
SA2	Saldo (2) Geldfluss aus der Investiven Gebarung (33 – 34)							0,00	0,00	0,00
SA3	Saldo (3) Nettofinanzierungssaldo (Saldo 1 + Saldo 2)							-3.360,00	-3.400,00	40,00
Finanzierungstätigkeit										
SU 35	Summe Einzahlungen aus der Finanzierungstätigkeit							0,00	0,00	0,00
SU 36	Summe Auszahlungen aus der Finanzierungstätigkeit							0,00	0,00	0,00
SA4	Saldo (4) Geldfluss aus der Finanzierungstätigkeit (35 – 36)							0,00	0,00	0,00
SA5	Saldo (5) Geldfluss aus der voranschlagswirksamen Gebarung (Saldo 3 + Saldo 4)							-3.360,00	-3.400,00	40,00
633 Wildbachverbauung										
633000 Wildbachverbauung										
Operative Gebarung										
2/633000+813000	Erträge aus der Auflösung von Investitionszuschüssen (Kapitaltransfers)	2127			1.461,73	5.400,00	-3.938,27			
SU 21 / 31	Summe Erträge / Einzahlungen operative Gebarung				1.461,73	5.400,00	-3.938,27	0,00	0,00	0,00
1/633000-612000	Wildbach Instandsetzungen laufend	2224	3224		154,25	4.600,00	-4.445,75	4.554,25	4.600,00	-45,75
1/633000-680000	Planmäßige Abschreibung	2226			1.730,49	6.500,00	-4.769,51			
SU 22 / 32	Summe Aufwendungen / Auszahlungen operative Gebarung				1.884,74	11.100,00	-9.215,26	4.554,25	4.600,00	-45,75
SA 0 / SA 1	(0) Nettoergebnis (21 - 22) / (1) Geldfluss operative Gebarung (31 – 32)				-423,01	-5.700,00	5.276,99	-4.554,25	-4.600,00	45,75
SU 23	Summe Haushaltsrücklagen				0,00	0,00	0,00	0,00	0,00	0,00
SA00	Nettoergebnis nach Zuw./Entn. Haushaltsrücklagen (Saldo 0 +/- SU23)				-423,01	-5.700,00	5.276,99			

		MVAG	MVAG	VCQU	Ergebnisrechnung			Finanzierungsrechnung		
		EH	FH		RA 2025	VA 2025	RA - VA	RA 2025	VA 2025	RA - VA
Investive Gebarung										
SU 33	Summe Einzahlungen investive Gebarung							0,00	0,00	0,00
SU 34	Summe Auszahlungen investive Gebarung							0,00	0,00	0,00
SA2	Saldo (2) Geldfluss aus der Investiven Gebarung (33 – 34)							0,00	0,00	0,00
SA3	Saldo (3) Nettofinanzierungssaldo (Saldo 1 + Saldo 2)							-4.554,25	-4.600,00	45,75
Finanzierungstätigkeit										
SU 35	Summe Einzahlungen aus der Finanzierungstätigkeit							0,00	0,00	0,00
SU 36	Summe Auszahlungen aus der Finanzierungstätigkeit							0,00	0,00	0,00
SA4	Saldo (4) Geldfluss aus der Finanzierungstätigkeit (35 – 36)							0,00	0,00	0,00
SA5	Saldo (5) Geldfluss aus der voranschlagswirksamen Gebarung (Saldo 3 + Saldo 4)							-4.554,25	-4.600,00	45,75
64 Straßenverkehr										
640 Einrichtungen und Maßnahmen nach der Straßenverkehrsordnung										
640000 Straßeninstandhaltung										
Operative Gebarung										
2/640000+868000	Gemeindestraßenstrafen	2124	3124	16	1.465,00	1.500,00	-35,00	1.465,00	1.500,00	-35,00
SU 21 / 31	Summe Erträge / Einzahlungen operative Gebarung				1.465,00	1.500,00	-35,00	1.465,00	1.500,00	-35,00
1/640000-400000	Ankauf Verkehrstafeln	2221	3221	23	795,24	1.000,00	-204,76	795,24	1.000,00	-204,76
1/640000-680000	Planmäßige Abschreibung	2226			481,68	500,00	-18,32			
SU 22 / 32	Summe Aufwendungen / Auszahlungen operative Gebarung				1.276,92	1.500,00	-223,08	795,24	1.000,00	-204,76
SA 0 / SA 1	(0) Nettoergebnis (21 - 22) / (1) Geldfluss operative Gebarung (31 – 32)				188,08	0,00	188,08	669,76	500,00	169,76
SU 23	Summe Haushaltsrücklagen				0,00	0,00	0,00	0,00	0,00	0,00
SA00	Nettoergebnis nach Zuw./Entn. Haushaltsrücklagen (Saldo 0 +/- SU23)				188,08	0,00	188,08			
Investive Gebarung										
SU 33	Summe Einzahlungen investive Gebarung							0,00	0,00	0,00
SU 34	Summe Auszahlungen investive Gebarung							0,00	0,00	0,00
SA2	Saldo (2) Geldfluss aus der Investiven Gebarung (33 – 34)							0,00	0,00	0,00
SA3	Saldo (3) Nettofinanzierungssaldo (Saldo 1 + Saldo 2)							669,76	500,00	169,76
Finanzierungstätigkeit										
SU 35	Summe Einzahlungen aus der Finanzierungstätigkeit							0,00	0,00	0,00
SU 36	Summe Auszahlungen aus der Finanzierungstätigkeit							0,00	0,00	0,00
SA4	Saldo (4) Geldfluss aus der Finanzierungstätigkeit (35 – 36)							0,00	0,00	0,00
SA5	Saldo (5) Geldfluss aus der voranschlagswirksamen Gebarung (Saldo 3 + Saldo 4)							669,76	500,00	169,76

	MVAG	MVAG	VCQU	Ergebnisrechnung			Finanzierungsrechnung				
				EH	FH		RA 2025	VA 2025	RA - VA	RA 2025	VA 2025
68											
680											
680000											
Operative Gebarung											
SU 21 / 31											
1/680000-600000											
1/680000-700000											
SU 22 / 32											
SA 0 / SA 1											
SU 23											
SA00											
Investive Gebarung											
SU 33											
SU 34											
SA2											
SA3											
Finanzierungstätigkeit											
SU 35											
SU 36											
SA4											
SA5											

		MVAG	MVAG	VCQU	Ergebnisrechnung			Finanzierungsrechnung		
		EH	FH		RA 2025	VA 2025	RA - VA	RA 2025	VA 2025	RA - VA
7 Wirtschaftsförderung										
71	Grundlagenverbesserung in der Land- und Forstwirtschaft									
710	Land- und forstwirtschaftlicher Wegebau									
710000	Land- und Forstwirtschaftl. Wegebau									
Operative Gebarung										
2/710000+813000	Erträge aus der Auflösung von Investitionszuschüssen (Kapitaltransfers)	2127			1.851,34	1.600,00	251,34			
6/710000+871000	Bedarfszuweisung	2121	3121	1 33	2.625,00	2.600,00	25,00	2.625,00	2.600,00	25,00
6/710000+899000	Entnahmen aus Verrechnungsrücklagen zwischen operativer Gebarung und Projekten	2116		1	7.008,66	4.800,00	2.208,66			
SU 21 / 31	Summe Erträge / Einzahlungen operative Gebarung				11.485,00	9.000,00	2.485,00	2.625,00	2.600,00	25,00
1/710000-680000	Planmäßige Abschreibung	2226			45.293,15	45.300,00	-6,85			
SU 22 / 32	Summe Aufwendungen / Auszahlungen operative Gebarung				45.293,15	45.300,00	-6,85	0,00	0,00	0,00
SA 0 / SA 1	(0) Nettoergebnis (21 - 22) / (1) Geldfluss operative Gebarung (31 - 32)				-33.808,15	-36.300,00	2.491,85	2.625,00	2.600,00	25,00
SU 23	Summe Haushaltsrücklagen				0,00	0,00	0,00	0,00	0,00	0,00
SA00	Nettoergebnis nach Zuw./Entn. Haushaltsrücklagen (Saldo 0 +/- SU23)				-33.808,15	-36.300,00	2.491,85			
Investive Gebarung										
6/710000+301000	Landesbeitrag		3331	1 33				2.625,00	2.600,00	25,00
6/710000+307000	Interessentenbeiträge		3334	1 34				3.225,10	5.000,00	-1.774,90
SU 33	Summe Einzahlungen investive Gebarung							5.850,10	7.600,00	-1.749,90
5/710000-002000	Bau Güterwege		3412	1 40				15.483,76	15.000,00	483,76
SU 34	Summe Auszahlungen investive Gebarung							15.483,76	15.000,00	483,76
SA2	Saldo (2) Geldfluss aus der Investiven Gebarung (33 - 34)							-9.633,66	-7.400,00	-2.233,66
SA3	Saldo (3) Nettofinanzierungssaldo (Saldo 1 + Saldo 2)							-7.008,66	-4.800,00	-2.208,66
Finanzierungstätigkeit										
SU 35	Summe Einzahlungen aus der Finanzierungstätigkeit							0,00	0,00	0,00
SU 36	Summe Auszahlungen aus der Finanzierungstätigkeit							0,00	0,00	0,00
SA4	Saldo (4) Geldfluss aus der Finanzierungstätigkeit (35 - 36)							0,00	0,00	0,00
SA5	Saldo (5) Geldfluss aus der voranschlagswirksamen Gebarung (Saldo 3 + Saldo 4)							-7.008,66	-4.800,00	-2.208,66
74	Sonstige Förderung der Land- und Forstwirtschaft									
749	Sonstige Einrichtungen und Maßnahmen									
749000	Beiträge Landwirte									
Operative Gebarung										
SU 21 / 31	Summe Erträge / Einzahlungen operative Gebarung				0,00	0,00	0,00	0,00	0,00	0,00

		MVAG			Ergebnisrechnung			Finanzierungsrechnung		
		MVAG	MVAG	VCQU	RA 2025	VA 2025	RA - VA	RA 2025	VA 2025	RA - VA
		EH	FH							
1/749000-755000	Förderung Schneeräumung Landwirte	2233	3233	27	120,00	300,00	-180,00	120,00	300,00	-180,00
1/749000-757000	Subventionen Imker	2234	3234	27	100,00	100,00		100,00	100,00	
1/749000-768000	Beitrag künstliche Besamung	2234	3234	27	4.180,00	3.500,00	680,00	4.180,00	3.500,00	680,00
SU 22 / 32	Summe Aufwendungen / Auszahlungen operative Gebarung				4.400,00	3.900,00	500,00	4.400,00	3.900,00	500,00
SA 0 / SA 1	(0) Nettoergebnis (21 - 22) / (1) Geldfluss operative Gebarung (31 - 32)				-4.400,00	-3.900,00	-500,00	-4.400,00	-3.900,00	-500,00
SU 23	Summe Haushaltsrücklagen				0,00	0,00	0,00	0,00	0,00	0,00
SA00	Nettoergebnis nach Zuw./Entn. Haushaltsrücklagen (Saldo 0 +/- SU23)				-4.400,00	-3.900,00	-500,00			
Investive Gebarung										
SU 33	Summe Einzahlungen investive Gebarung							0,00	0,00	0,00
SU 34	Summe Auszahlungen investive Gebarung							0,00	0,00	0,00
SA2	Saldo (2) Geldfluss aus der Investiven Gebarung (33 - 34)							0,00	0,00	0,00
SA3	Saldo (3) Nettofinanzierungssaldo (Saldo 1 + Saldo 2)							-4.400,00	-3.900,00	-500,00
Finanzierungstätigkeit										
SU 35	Summe Einzahlungen aus der Finanzierungstätigkeit							0,00	0,00	0,00
SU 36	Summe Auszahlungen aus der Finanzierungstätigkeit							0,00	0,00	0,00
SA4	Saldo (4) Geldfluss aus der Finanzierungstätigkeit (35 - 36)							0,00	0,00	0,00
SA5	Saldo (5) Geldfluss aus der voranschlagswirksamen Gebarung (Saldo 3 + Saldo 4)							-4.400,00	-3.900,00	-500,00
75	Förderung der Energiewirtschaft									
751	Elektrizität									
751000	E-Tankstelle									
Operative Gebarung										
2/751000+810000	Kostensersatz Strom	2114	3114	13	5.610,66	6.000,00	-389,34	5.610,66	6.000,00	-389,34
2/751000+813000	Erträge aus der Auflösung von Investitionszuschüssen (Kapitaltransfers)	2127			178,19	200,00	-21,81			
SU 21 / 31	Summe Erträge / Einzahlungen operative Gebarung				5.788,85	6.200,00	-411,15	5.610,66	6.000,00	-389,34
1/751000-600000	Strom	2222	3222	24	1.280,87	500,00	780,87	1.280,87	500,00	780,87
1/751000-618000	Instandhaltung E-Tankstelle	2224	3224	24	417,00	500,00	-83,00	381,00	500,00	-119,00
1/751000-680000	Planmäßige Abschreibung	2226			1.039,15	1.000,00	39,15			
SU 22 / 32	Summe Aufwendungen / Auszahlungen operative Gebarung				2.737,02	2.000,00	737,02	1.661,87	1.000,00	661,87
SA 0 / SA 1	(0) Nettoergebnis (21 - 22) / (1) Geldfluss operative Gebarung (31 - 32)				3.051,83	4.200,00	-1.148,17	3.948,79	5.000,00	-1.051,21
SU 23	Summe Haushaltsrücklagen				0,00	0,00	0,00	0,00	0,00	0,00
SA00	Nettoergebnis nach Zuw./Entn. Haushaltsrücklagen (Saldo 0 +/- SU23)				3.051,83	4.200,00	-1.148,17			
Investive Gebarung										
SU 33	Summe Einzahlungen investive Gebarung							0,00	0,00	0,00
SU 34	Summe Auszahlungen investive Gebarung							0,00	0,00	0,00
SA2	Saldo (2) Geldfluss aus der Investiven Gebarung (33 - 34)							0,00	0,00	0,00

		MVAG	MVAG	VCQU	Ergebnisrechnung			Finanzierungsrechnung		
		EH	FH		RA 2025	VA 2025	RA - VA	RA 2025	VA 2025	RA - VA
SA3	Saldo (3) Nettofinanzierungssaldo (Saldo 1 + Saldo 2)							3.948,79	5.000,00	-1.051,21
Finanzierungstätigkeit										
SU 35	Summe Einzahlungen aus der Finanzierungstätigkeit							0,00	0,00	0,00
SU 36	Summe Auszahlungen aus der Finanzierungstätigkeit							0,00	0,00	0,00
SA4	Saldo (4) Geldfluss aus der Finanzierungstätigkeit (35 – 36)							0,00	0,00	0,00
SA5	Saldo (5) Geldfluss aus der voranschlagswirksamen Gebarung (Saldo 3 + Saldo 4)							3.948,79	5.000,00	-1.051,21
759	Sonstige Energieträger									
759000	Energieberatung									
Operative Gebarung										
2/759000+861000	Förderung Energieberatung	2121	3121	15	864,00	800,00	64,00	864,00	800,00	64,00
SU 21 / 31	Summe Erträge / Einzahlungen operative Gebarung				864,00	800,00	64,00	864,00	800,00	64,00
1/759000-728100	Beratungskosten	2225	3225	24	864,00	900,00	-36,00	864,00	900,00	-36,00
SU 22 / 32	Summe Aufwendungen / Auszahlungen operative Gebarung				864,00	900,00	-36,00	864,00	900,00	-36,00
SA 0 / SA 1	(0) Nettoergebnis (21 - 22) / (1) Geldfluss operative Gebarung (31 – 32)				0,00	-100,00	100,00	0,00	-100,00	100,00
SU 23	Summe Haushaltsrücklagen				0,00	0,00	0,00	0,00	0,00	0,00
SA00	Nettoergebnis nach Zuw./Entn. Haushaltsrücklagen (Saldo 0 +/- SU23)				0,00	-100,00	100,00			
Investive Gebarung										
SU 33	Summe Einzahlungen investive Gebarung							0,00	0,00	0,00
SU 34	Summe Auszahlungen investive Gebarung							0,00	0,00	0,00
SA2	Saldo (2) Geldfluss aus der Investiven Gebarung (33 – 34)							0,00	0,00	0,00
SA3	Saldo (3) Nettofinanzierungssaldo (Saldo 1 + Saldo 2)							0,00	-100,00	100,00
Finanzierungstätigkeit										
SU 35	Summe Einzahlungen aus der Finanzierungstätigkeit							0,00	0,00	0,00
SU 36	Summe Auszahlungen aus der Finanzierungstätigkeit							0,00	0,00	0,00
SA4	Saldo (4) Geldfluss aus der Finanzierungstätigkeit (35 – 36)							0,00	0,00	0,00
SA5	Saldo (5) Geldfluss aus der voranschlagswirksamen Gebarung (Saldo 3 + Saldo 4)							0,00	-100,00	100,00
759100	Energiegemeinschaft									
Operative Gebarung										
SU 21 / 31	Summe Erträge / Einzahlungen operative Gebarung				0,00	0,00	0,00	0,00	0,00	0,00
1/759100-726000	Genossenschaftsanteil	2225	3225		380,00	400,00	-20,00	380,00	400,00	-20,00
SU 22 / 32	Summe Aufwendungen / Auszahlungen operative Gebarung				380,00	400,00	-20,00	380,00	400,00	-20,00
SA 0 / SA 1	(0) Nettoergebnis (21 - 22) / (1) Geldfluss operative Gebarung (31 – 32)				-380,00	-400,00	20,00	-380,00	-400,00	20,00
SU 23	Summe Haushaltsrücklagen				0,00	0,00	0,00	0,00	0,00	0,00
SA00	Nettoergebnis nach Zuw./Entn. Haushaltsrücklagen (Saldo 0 +/- SU23)				-380,00	-400,00	20,00			

		MVAG			Ergebnisrechnung			Finanzierungsrechnung		
		MVAG EH	MVAG FH	VCQU	RA 2025	VA 2025	RA - VA	RA 2025	VA 2025	RA - VA
Investive Gebarung										
SU 33	Summe Einzahlungen investive Gebarung							0,00	0,00	0,00
SU 34	Summe Auszahlungen investive Gebarung							0,00	0,00	0,00
SA2	Saldo (2) Geldfluss aus der Investiven Gebarung (33 – 34)							0,00	0,00	0,00
SA3	Saldo (3) Nettofinanzierungssaldo (Saldo 1 + Saldo 2)							-380,00	-400,00	20,00
Finanzierungstätigkeit										
SU 35	Summe Einzahlungen aus der Finanzierungstätigkeit							0,00	0,00	0,00
SU 36	Summe Auszahlungen aus der Finanzierungstätigkeit							0,00	0,00	0,00
SA4	Saldo (4) Geldfluss aus der Finanzierungstätigkeit (35 – 36)							0,00	0,00	0,00
SA5	Saldo (5) Geldfluss aus der voranschlagswirksamen Gebarung (Saldo 3 + Saldo 4)							-380,00	-400,00	20,00
77 Förderung des Tourismus										
770 Einrichtungen zur Förderung des Tourismus										
770000 Fremdenverkehr										
Operative Gebarung										
2/770000+816000	Kostenbeiträge für Loipe	2114	3114	13	183,23		183,23	183,23		183,23
2/770000+816100	Zeltverleih Einnahmen	2114	3114	13	1.280,00	1.500,00	-220,00	1.280,00	1.500,00	-220,00
2/770000+816200	Kostenbeiträge Einnahmen Werbemittel	2114	3114		2.117,00	2.500,00	-383,00	2.117,00	2.500,00	-383,00
2/770000+823000	sonstige Zinserträge	2131	3131	14	0,47		0,47	0,47		0,47
SU 21 / 31	Summe Erträge / Einzahlungen operative Gebarung				3.580,70	4.000,00	-419,30	3.580,70	4.000,00	-419,30
1/770000-459000	Werbemittel Hohenberg (T-shirts, Kappen usw.)	2221	3221		2.186,88	2.200,00	-13,12	2.186,88	2.200,00	-13,12
1/770000-511000	Bezüge VB Arbeiter	2211	3211	20	3.656,35	4.200,00	-543,65	3.656,35	4.200,00	-543,65
1/770000-523000	Bezüge Aushilfen	2211	3211	20	300,00	300,00		300,00	300,00	
1/770000-565000	Mehrdienstleistungsentschädigung	2211	3211		39,03		39,03	39,03		39,03
1/770000-569000	Fehlgeldentschädigung	2211	3211		39,27		39,27	39,27		39,27
1/770000-580000	Dienstgeberbeitrag	2212	3212	20	137,64	200,00	-62,36	137,64	200,00	-62,36
1/770000-582000	DGB SVA	2212	3212	20	773,65	900,00	-126,35	773,65	900,00	-126,35
1/770000-582900	MV-Beiträge	2212	3212		35,86	100,00	-64,14	35,86	100,00	-64,14
1/770000-680000	Planmäßige Abschreibung	2226			2.349,43	2.300,00	49,43			
1/770000-700000	Pacht Mountainbike-Strecke	2223	3223	24	3.275,91	3.400,00	-124,09	3.275,91	3.400,00	-124,09
1/770000-724000	Reisegebühren	2225	3225		3,84		3,84	3,84		3,84
1/770000-726000	Beiträge Tourismusverbände	2225	3225	24	15.896,56	17.000,00	-1.103,44	15.896,56	17.000,00	-1.103,44
1/770000-728000	Entgelt für Loipe	2225	3225	24	366,46	500,00	-133,54	226,48	500,00	-273,52
1/770000-728100	700 Jahre Marktgemeinde Hohenberg und Pfarre - 2025	2225	3225	24	11.394,97	10.000,00	1.394,97	11.394,97	10.000,00	1.394,97
1/770000-729000	Sonstige Ausgaben	2225	3225	24	1.484,55	1.300,00	184,55	1.364,31	1.300,00	64,31
1/770000-729100	Kosten Bürgerbeteiligungsprozess	2225	3225		1.488,00	1.500,00	-12,00	1.488,00	1.500,00	-12,00

		MVAG			Ergebnisrechnung			Finanzierungsrechnung		
		MVAG	MVAG	VCQU	RA 2025	VA 2025	RA - VA	RA 2025	VA 2025	RA - VA
		EH	FH							
1/770000-757000	Kostenbeitrag Verschönerungsverein	2234	3234		5.675,46	5.500,00	175,46	5.675,46	5.500,00	175,46
SU 22 / 32	Summe Aufwendungen / Auszahlungen operative Gebarung				49.103,86	49.400,00	-296,14	46.494,21	47.100,00	-605,79
SA 0 / SA 1	(0) Nettoergebnis (21 - 22) / (1) Geldfluss operative Gebarung (31 - 32)				-45.523,16	-45.400,00	-123,16	-42.913,51	-43.100,00	186,49
1/770000-794001	Zuweisung an zweckgebundene Haushaltsrücklagen	2401			1.280,35	1.500,00	-219,65			
SU 23	Summe Haushaltsrücklagen				-1.280,35	-1.500,00	219,65	0,00	0,00	0,00
SA00	Nettoergebnis nach Zuw./Entn. Haushaltsrücklagen (Saldo 0 +/- SU23)				-46.803,51	-46.900,00	96,49			
Investive Gebarung										
SU 33	Summe Einzahlungen investive Gebarung							0,00	0,00	0,00
SU 34	Summe Auszahlungen investive Gebarung							0,00	0,00	0,00
SA2	Saldo (2) Geldfluss aus der Investiven Gebarung (33 - 34)							0,00	0,00	0,00
SA3	Saldo (3) Nettofinanzierungssaldo (Saldo 1 + Saldo 2)							-42.913,51	-43.100,00	186,49
Finanzierungstätigkeit										
SU 35	Summe Einzahlungen aus der Finanzierungstätigkeit							0,00	0,00	0,00
SU 36	Summe Auszahlungen aus der Finanzierungstätigkeit							0,00	0,00	0,00
SA4	Saldo (4) Geldfluss aus der Finanzierungstätigkeit (35 - 36)							0,00	0,00	0,00
SA5	Saldo (5) Geldfluss aus der voranschlagswirksamen Gebarung (Saldo 3 + Saldo 4)							-42.913,51	-43.100,00	186,49
771	Maßnahmen zur Förderung des Tourismus									
771000	Kreativschule									
Operative Gebarung										
2/771000+811000	Kostenbeitrag Strom und Gas	2115	3115	14	3.000,00	3.000,00		3.000,00	3.000,00	
SU 21 / 31	Summe Erträge / Einzahlungen operative Gebarung				3.000,00	3.000,00	0,00	3.000,00	3.000,00	0,00
1/771000-451000	Beheizung	2221	3221	23	2.129,07	2.200,00	-70,93	2.129,07	2.200,00	-70,93
1/771000-600000	Strom	2222	3222	24	461,49	500,00	-38,51	445,53	500,00	-54,47
1/771000-670000	Versicherungen	2222	3222	24	377,14	400,00	-22,86	377,14	400,00	-22,86
1/771000-724000	Reisegebühren	2225	3225		0,78		0,78	0,78		0,78
SU 22 / 32	Summe Aufwendungen / Auszahlungen operative Gebarung				2.968,48	3.100,00	-131,52	2.952,52	3.100,00	-147,48
SA 0 / SA 1	(0) Nettoergebnis (21 - 22) / (1) Geldfluss operative Gebarung (31 - 32)				31,52	-100,00	131,52	47,48	-100,00	147,48
SU 23	Summe Haushaltsrücklagen				0,00	0,00	0,00	0,00	0,00	0,00
SA00	Nettoergebnis nach Zuw./Entn. Haushaltsrücklagen (Saldo 0 +/- SU23)				31,52	-100,00	131,52			
Investive Gebarung										
SU 33	Summe Einzahlungen investive Gebarung							0,00	0,00	0,00
SU 34	Summe Auszahlungen investive Gebarung							0,00	0,00	0,00
SA2	Saldo (2) Geldfluss aus der Investiven Gebarung (33 - 34)							0,00	0,00	0,00
SA3	Saldo (3) Nettofinanzierungssaldo (Saldo 1 + Saldo 2)							47,48	-100,00	147,48
Finanzierungstätigkeit										
SU 35	Summe Einzahlungen aus der Finanzierungstätigkeit							0,00	0,00	0,00

	MVAG	MVAG	VCQU	Ergebnisrechnung			Finanzierungsrechnung			
				EH	FH		RA 2025	VA 2025	RA - VA	RA 2025
SU 36								0,00	0,00	0,00
SA4								0,00	0,00	0,00
SA5								47,48	-100,00	147,48
78 Förderung von Handel, Gewerbe und Industrie										
780										
780000										
Operative Gebarung										
SU 21 / 31								0,00	0,00	0,00
1/780000-755000								19.108,13	20.000,00	-891,87
SU 22 / 32								19.108,13	20.000,00	-891,87
SA 0 / SA 1								-19.108,13	-20.000,00	891,87
SU 23								0,00	0,00	0,00
SA00								-19.108,13	-20.000,00	891,87
Investive Gebarung										
SU 33								0,00	0,00	0,00
SU 34								0,00	0,00	0,00
SA2								0,00	0,00	0,00
SA3								-19.108,13	-20.000,00	891,87
Finanzierungstätigkeit										
SU 35								0,00	0,00	0,00
SU 36								0,00	0,00	0,00
SA4								0,00	0,00	0,00
SA5								-19.108,13	-20.000,00	891,87

	MVAG	MVAG	VCQU	Ergebnisrechnung			Finanzierungsrechnung			
				EH	FH		RA 2025	VA 2025	RA - VA	RA 2025
8 Dienstleistungen										
81	Öffentliche Einrichtungen (soweit nicht dem Abschnitt 85 zuzuordnen)									
814	Straßenreinigung									
814000	Winterdienst									
Operative Gebarung										
2/814000+816000	Verkauf Schneeschieber	2114	3114	13	19,00		19,00	19,00		19,00
SU 21 / 31	Summe Erträge / Einzahlungen operative Gebarung				19,00	0,00	19,00	19,00	0,00	19,00
1/814000-400000	Geringwertige Wirtschaftsgüter	2221	3221	23	281,65	500,00	-218,35	281,65	500,00	-218,35
1/814000-452000	Treibstoffe	2221	3221	23	74,01		74,01	74,01		74,01
1/814000-459000	Streumittel	2221	3221	23	6.030,32	4.500,00	1.530,32	7.313,01	4.500,00	2.813,01
1/814000-511000	Bezüge VB Arbeiter	2211	3211	20	18.280,72	19.100,00	-819,28	18.280,72	19.100,00	-819,28
1/814000-523000	Bezüge Aushilfen	2211	3211	20	400,00	400,00		400,00	400,00	
1/814000-565000	Mehrdienstleistungsentschädigung	2211	3211	20	195,34	300,00	-104,66	195,34	300,00	-104,66
1/814000-569000	Sonstige Nebengebühren	2211	3211	20	196,79	100,00	96,79	196,79	100,00	96,79
1/814000-580000	Dienstgeberbeitrag	2212	3212	20	689,11	1.000,00	-310,89	689,11	1.000,00	-310,89
1/814000-582000	DGB SVA	2212	3212	20	3.868,58	4.300,00	-431,42	3.868,58	4.300,00	-431,42
1/814000-582900	MV-Beiträge	2212	3212	20	179,89	200,00	-20,11	179,89	200,00	-20,11
1/814000-616000	Instandhaltung Maschinen	2224	3224	24	316,23	300,00	16,23	316,23	300,00	16,23
1/814000-680000	Planmäßige Abschreibung	2226			455,56	500,00	-44,44			
1/814000-700000	Miete für Traktor	2223	3223	24	6.534,00	7.500,00	-966,00	6.534,00	7.500,00	-966,00
1/814000-720000	Treibstoff Kleintankanlage	2225	3225	24	109,59	500,00	-390,41	109,59	500,00	-390,41
1/814000-724000	Reisegebühren	2225	3225	24	23,10		23,10	23,10		23,10
1/814000-728000	Schneeräumungskosten	2225	3225	24	33.628,96	40.000,00	-6.371,04	33.628,96	40.000,00	-6.371,04
SU 22 / 32	Summe Aufwendungen / Auszahlungen operative Gebarung				71.263,85	79.200,00	-7.936,15	72.090,98	78.700,00	-6.609,02
SA 0 / SA 1	(0) Nettoergebnis (21 - 22) / (1) Geldfluss operative Gebarung (31 - 32)				-71.244,85	-79.200,00	7.955,15	-72.071,98	-78.700,00	6.628,02
SU 23	Summe Haushaltsrücklagen				0,00	0,00	0,00	0,00	0,00	0,00
SA00	Nettoergebnis nach Zuw./Entn. Haushaltsrücklagen (Saldo 0 +/- SU23)				-71.244,85	-79.200,00	7.955,15			
Investive Gebarung										
SU 33	Summe Einzahlungen investive Gebarung							0,00	0,00	0,00
SU 34	Summe Auszahlungen investive Gebarung							0,00	0,00	0,00
SA2	Saldo (2) Geldfluss aus der Investiven Gebarung (33 - 34)							0,00	0,00	0,00
SA3	Saldo (3) Nettofinanzierungssaldo (Saldo 1 + Saldo 2)							-72.071,98	-78.700,00	6.628,02
Finanzierungstätigkeit										
SU 35	Summe Einzahlungen aus der Finanzierungstätigkeit							0,00	0,00	0,00
SU 36	Summe Auszahlungen aus der Finanzierungstätigkeit							0,00	0,00	0,00
SA4	Saldo (4) Geldfluss aus der Finanzierungstätigkeit (35 - 36)							0,00	0,00	0,00

		MVAG			Ergebnisrechnung			Finanzierungsrechnung		
		MVAG EH	MVAG FH	VCQU	RA 2025	VA 2025	RA - VA	RA 2025	VA 2025	RA - VA
SA5	Saldo (5) Geldfluss aus der voranschlagswirksamen Gebarung (Saldo 3 + Saldo 4)							-72.071,98	-78.700,00	6.628,02
815	Park- und Gartenanlagen, Kinderspielplätze									
815000	Kinderspielplätze									
	Operative Gebarung									
SU 21 / 31	Summe Erträge / Einzahlungen operative Gebarung				0,00	0,00	0,00	0,00	0,00	0,00
1/815000-511000	Bezüge VB Arbeiter	2211	3211	20	3.656,35	4.200,00	-543,65	3.656,35	4.200,00	-543,65
1/815000-523000	Bezüge Aushilfen	2211	3211	20	200,00	200,00		200,00	200,00	
1/815000-565000	Mehrdienstleistungsentschädigung	2211	3211	20	39,03	100,00	-60,97	39,03	100,00	-60,97
1/815000-569000	Sonstige Nebengebühren	2211	3211	20	39,27		39,27	39,27		39,27
1/815000-580000	Dienstgeberbeitrag	2212	3212	20	137,64	200,00	-62,36	137,64	200,00	-62,36
1/815000-582000	DGB SVA	2212	3212	20	773,65	900,00	-126,35	773,65	900,00	-126,35
1/815000-582900	MV-Beiträge	2212	3212	20	35,86	100,00	-64,14	35,86	100,00	-64,14
1/815000-610000	Instandhaltung Grund und Boden	2224	3224	24	2.252,21	2.300,00	-47,79	2.252,21	2.300,00	-47,79
1/815000-618000	Instandhaltung Geräte	2224	3224	24	110,18	200,00	-89,82	110,18	200,00	-89,82
1/815000-680000	Planmäßige Abschreibung	2226			1.684,75	1.700,00	-15,25			
1/815000-700000	Pachte	2223	3223	24	27,12		27,12	27,12		27,12
1/815000-720000	Treibstoff Kleintankanlage	2225	3225	24	548,10	500,00	48,10	548,10	500,00	48,10
1/815000-724000	Reisegebühren	2225	3225	24	4,62		4,62	4,62		4,62
SU 22 / 32	Summe Aufwendungen / Auszahlungen operative Gebarung				9.508,78	10.400,00	-891,22	7.824,03	8.700,00	-875,97
SA 0 / SA 1	(0) Nettoergebnis (21 - 22) / (1) Geldfluss operative Gebarung (31 - 32)				-9.508,78	-10.400,00	891,22	-7.824,03	-8.700,00	875,97
SU 23	Summe Haushaltsrücklagen				0,00	0,00	0,00	0,00	0,00	0,00
SA00	Nettoergebnis nach Zuw./Entn. Haushaltsrücklagen (Saldo 0 +/- SU23)				-9.508,78	-10.400,00	891,22			
	Investive Gebarung									
SU 33	Summe Einzahlungen investive Gebarung							0,00	0,00	0,00
SU 34	Summe Auszahlungen investive Gebarung							0,00	0,00	0,00
SA2	Saldo (2) Geldfluss aus der Investiven Gebarung (33 - 34)							0,00	0,00	0,00
SA3	Saldo (3) Nettofinanzierungssaldo (Saldo 1 + Saldo 2)							-7.824,03	-8.700,00	875,97
	Finanzierungstätigkeit									
SU 35	Summe Einzahlungen aus der Finanzierungstätigkeit							0,00	0,00	0,00
SU 36	Summe Auszahlungen aus der Finanzierungstätigkeit							0,00	0,00	0,00
SA4	Saldo (4) Geldfluss aus der Finanzierungstätigkeit (35 - 36)							0,00	0,00	0,00
SA5	Saldo (5) Geldfluss aus der voranschlagswirksamen Gebarung (Saldo 3 + Saldo 4)							-7.824,03	-8.700,00	875,97
816	Öffentliche Beleuchtung und öffentliche Uhren									
816000	Straßenbeleuchtung									
	Operative Gebarung									
SU 21 / 31	Summe Erträge / Einzahlungen operative Gebarung				0,00	0,00	0,00	0,00	0,00	0,00

		MVAG			Ergebnisrechnung			Finanzierungsrechnung		
		EH	FH	VCQU	RA 2025	VA 2025	RA - VA	RA 2025	VA 2025	RA - VA
1/816000-511000	Bezüge VB Arbeiter	2211	3211	20	3.656,35	4.200,00	-543,65	3.656,35	4.200,00	-543,65
1/816000-565000	Mehrdienstleistungsentschädigung	2211	3211	20	39,03	100,00	-60,97	39,03	100,00	-60,97
1/816000-569000	Sonstige Nebengebühren	2211	3211	20	39,27		39,27	39,27		39,27
1/816000-580000	Dienstgeberbeitrag	2212	3212	20	137,64	200,00	-62,36	137,64	200,00	-62,36
1/816000-582000	DGB SVA	2212	3212	20	773,65	900,00	-126,35	773,65	900,00	-126,35
1/816000-582900	MV-Beiträge	2212	3212	20	35,86		35,86	35,86		35,86
1/816000-600000	Strom	2222	3222	24	16.397,61	14.000,00	2.397,61	15.271,29	14.000,00	1.271,29
1/816000-619000	Instandhaltung	2224	3224	24	1.358,55	2.500,00	-1.141,45	1.358,55	2.500,00	-1.141,45
1/816000-680000	Planmäßige Abschreibung	2226			12.831,86	12.800,00	31,86			31,86
1/816000-720000	Treibstoff Kleintankanlage	2225	3225		86,34		86,34	86,34		86,34
1/816000-724000	Reisegebühren	2225	3225	24	4,62		4,62	4,62		4,62
SU 22 / 32	Summe Aufwendungen / Auszahlungen operative Gebarung				35.360,78	34.700,00	660,78	21.402,60	21.900,00	-497,40
SA 0 / SA 1	(0) Nettoergebnis (21 - 22) / (1) Geldfluss operative Gebarung (31 - 32)				-35.360,78	-34.700,00	-660,78	-21.402,60	-21.900,00	497,40
SU 23	Summe Haushaltsrücklagen				0,00	0,00	0,00	0,00	0,00	0,00
SA00	Nettoergebnis nach Zuw./Entn. Haushaltsrücklagen (Saldo 0 +/- SU23)				-35.360,78	-34.700,00	-660,78			
Investive Gebarung										
SU 33	Summe Einzahlungen investive Gebarung							0,00	0,00	0,00
SU 34	Summe Auszahlungen investive Gebarung							0,00	0,00	0,00
SA2	Saldo (2) Geldfluss aus der Investiven Gebarung (33 - 34)							0,00	0,00	0,00
SA3	Saldo (3) Nettofinanzierungssaldo (Saldo 1 + Saldo 2)							-21.402,60	-21.900,00	497,40
Finanzierungstätigkeit										
SU 35	Summe Einzahlungen aus der Finanzierungstätigkeit							0,00	0,00	0,00
SU 36	Summe Auszahlungen aus der Finanzierungstätigkeit							0,00	0,00	0,00
SA4	Saldo (4) Geldfluss aus der Finanzierungstätigkeit (35 - 36)							0,00	0,00	0,00
SA5	Saldo (5) Geldfluss aus der voranschlagswirksamen Gebarung (Saldo 3 + Saldo 4)							-21.402,60	-21.900,00	497,40
817	Friedhöfe (einschließlich Einsegnungshallen und Krematorien)									
817000	Friedhöfe									
Operative Gebarung										
2/817000+852000	Grabstellengebühren	2113	3113	12	17.816,70	22.000,00	-4.183,30	17.394,30	22.000,00	-4.605,70
2/817000+852100	Begräbnis- und Leichenkammergebühren	2113	3113	12	6.784,80	9.000,00	-2.215,20	7.062,00	9.000,00	-1.938,00
SU 21 / 31	Summe Erträge / Einzahlungen operative Gebarung				24.601,50	31.000,00	-6.398,50	24.456,30	31.000,00	-6.543,70
1/817000-400000	Geringwertige Wirtschaftsgüter	2221	3221	23	112,82	500,00	-387,18	112,82	500,00	-387,18
1/817000-511000	Bezüge VB Arbeiter	2211	3211	20	18.637,90	18.700,00	-62,10	18.637,90	18.700,00	-62,10
1/817000-523000	Bezüge Aushilfen	2211	3211	20	400,00	400,00		400,00	400,00	
1/817000-565000	Mehrdienstleistungsentschädigung	2211	3211	20	195,34	800,00	-604,66	195,34	800,00	-604,66
1/817000-569000	Schmutzzulage	2211	3211	20	2.152,73	3.000,00	-847,27	2.152,73	3.000,00	-847,27

		MVAG			Ergebnisrechnung			Finanzierungsrechnung		
		EH	FH	VCQU	RA 2025	VA 2025	RA - VA	RA 2025	VA 2025	RA - VA
1/817000-580000	Dienstgeberbeitrag	2212	3212	20	769,26	1.000,00	-230,74	769,26	1.000,00	-230,74
1/817000-582000	DGB SVA	2212	3212	20	4.319,47	4.300,00	19,47	4.319,47	4.300,00	19,47
1/817000-582900	MV-Beiträge	2212	3212	20	215,12	200,00	15,12	215,12	200,00	15,12
1/817000-600000	Strom	2222	3222	24	1.055,02	1.400,00	-344,98	984,65	1.400,00	-415,35
1/817000-613000	Instandhaltung	2224	3224	24	762,17	500,00	262,17	762,17	500,00	262,17
1/817000-616000	Instandhaltung Geräte	2224	3224	24		200,00	-200,00		200,00	-200,00
1/817000-631000	Telefonkosten, Internet	2222	3222	24	118,80	200,00	-81,20	118,80	200,00	-81,20
1/817000-670000	Versicherungen	2222	3222	24	246,93	300,00	-53,07	246,93	300,00	-53,07
1/817000-680000	Planmäßige Abschreibung	2226			3.858,40	5.200,00	-1.341,60			
1/817000-710000	Kommunalsteuer	2225	3225	24	691,01	800,00	-108,99	691,01	800,00	-108,99
1/817000-720000	Treibstoffe Kleintankanlage	2225	3225	24		500,00	-500,00		500,00	-500,00
1/817000-721000	Bezug Bürgermeister	2225	3225	22	1.647,76	1.500,00	147,76	1.647,76	1.500,00	147,76
1/817000-724000	Reisegebühren	2225	3225	24	23,10		23,10	23,10		23,10
1/817000-728000	Sonstige Ausgaben	2225	3225	24	877,80	1.000,00	-122,20	877,80	1.000,00	-122,20
SU 22 / 32	Summe Aufwendungen / Auszahlungen operative Gebarung				36.083,63	40.500,00	-4.416,37	32.154,86	35.300,00	-3.145,14
SA 0 / SA 1	(0) Nettoergebnis (21 - 22) / (1) Geldfluss operative Gebarung (31 - 32)				-11.482,13	-9.500,00	-1.982,13	-7.698,56	-4.300,00	-3.398,56
SU 23	Summe Haushaltsrücklagen				0,00	0,00	0,00	0,00	0,00	0,00
SA00	Nettoergebnis nach Zuw./Entn. Haushaltsrücklagen (Saldo 0 +/- SU23)				-11.482,13	-9.500,00	-1.982,13			
Investive Gebarung										
SU 33	Summe Einzahlungen investive Gebarung							0,00	0,00	0,00
SU 34	Summe Auszahlungen investive Gebarung							0,00	0,00	0,00
SA2	Saldo (2) Geldfluss aus der Investiven Gebarung (33 - 34)							0,00	0,00	0,00
SA3	Saldo (3) Nettofinanzierungssaldo (Saldo 1 + Saldo 2)							-7.698,56	-4.300,00	-3.398,56
Finanzierungstätigkeit										
SU 35	Summe Einzahlungen aus der Finanzierungstätigkeit							0,00	0,00	0,00
SU 36	Summe Auszahlungen aus der Finanzierungstätigkeit							0,00	0,00	0,00
SA4	Saldo (4) Geldfluss aus der Finanzierungstätigkeit (35 - 36)							0,00	0,00	0,00
SA5	Saldo (5) Geldfluss aus der voranschlagswirksamen Gebarung (Saldo 3 + Saldo 4)							-7.698,56	-4.300,00	-3.398,56
82 Betriebsähnliche Einrichtungen und Betriebe										
821 Fuhrpark										
821000 Bauhof										
Operative Gebarung										
2/821000+810000	Einnahmen aus Fuhrparkleistungen	2114	3114	13	517,50	500,00	17,50	517,50	500,00	17,50
2/821000+810300	Stromeinlieferung	2114	3114		1.818,76	2.000,00	-181,24	1.772,39	2.000,00	-227,61
2/821000+813000	Erträge aus der Auflösung von Investitionszuschüssen (Kapitaltransfers)	2127			623,52	500,00	123,52			

		MVAG			Ergebnisrechnung			Finanzierungsrechnung		
		EH	FH	VCQU	RA 2025	VA 2025	RA - VA	RA 2025	VA 2025	RA - VA
2/821000+816000	Rückersatz Treibstoffkosten	2114	3114	13	4.408,40	6.300,00	-1.891,60	4.408,40	6.300,00	-1.891,60
2/821000+816100	Vergütung für Leistungen Bauhof	2114	3114	13		200,00	-200,00		200,00	-200,00
SU 21 / 31	Summe Erträge / Einzahlungen operative Gebarung				7.368,18	9.500,00	-2.131,82	6.698,29	9.000,00	-2.301,71
1/821000-400000	Geringwertige Wirtschaftsgüter	2221	3221	23	1.086,49	1.100,00	-13,51	1.086,49	1.100,00	-13,51
1/821000-451000	Beheizung	2221	3221	23	3.135,00	2.300,00	835,00	3.135,00	2.300,00	835,00
1/821000-452000	Treibstoffe	2221	3221	23	208,85	200,00	8,85	208,85	200,00	8,85
1/821000-452100	Treibstoffkosten Kleintankanlage	2221	3221	23	3.955,28	6.300,00	-2.344,72	3.955,28	6.300,00	-2.344,72
1/821000-459000	Sonstige Verbrauchsgüter	2221	3221	23	3.550,33	3.500,00	50,33	3.534,58	3.500,00	34,58
1/821000-459100	Arbeitskleidung Gemeindearbeiter	2221	3221	23	2.536,59	3.000,00	-463,41	2.536,59	3.000,00	-463,41
1/821000-511000	Bezüge VB Arbeiter	2211	3211	20	4.963,17	5.000,00	-36,83	4.963,17	5.000,00	-36,83
1/821000-523000	Bezüge Aushilfen	2211	3211	20	6.065,24	6.300,00	-234,76	6.815,24	6.300,00	515,24
1/821000-565000	Mehrdienstleistungsentschädigung	2211	3211	20	58,61	300,00	-241,39	58,61	300,00	-241,39
1/821000-569000	Fahrtkosten	2211	3211	20	76,29	100,00	-23,71	76,29	100,00	-23,71
1/821000-580000	Dienstgeberbeitrag	2212	3212	20	326,30	500,00	-173,70	326,30	500,00	-173,70
1/821000-582000	DGB SVA	2212	3212	20	1.866,45	1.800,00	66,45	1.866,45	1.800,00	66,45
1/821000-582900	MV-Beiträge	2212	3212	20	72,01	200,00	-127,99	72,01	200,00	-127,99
1/821000-591000	Dotierung von Rückstellungen für Abfertigungen	2214			2.611,36	2.400,00	211,36			
1/821000-592000	Dotierung von Rückstellungen für Jubiläumszuwendungen	2214			1.000,00	1.000,00				
1/821000-600000	Strom	2222	3222	24	573,15	800,00	-226,85	512,41	800,00	-287,59
1/821000-614000	Instandhaltung Werkstätte	2224	3224	24	3.180,44	3.200,00	-19,56	3.180,44	3.200,00	-19,56
1/821000-616000	Instandhaltung von Maschinen	2224	3224	24	637,80	500,00	137,80	637,80	500,00	137,80
1/821000-617000	Instandhaltung von Fahrzeugen	2224	3224	24	1.308,33	1.500,00	-191,67	1.308,33	1.500,00	-191,67
1/821000-617100	Instandhaltungen Fuhrpark	2224	3224	24	1.669,62	2.500,00	-830,38	1.669,62	2.500,00	-830,38
1/821000-631000	Telefonkosten, Internet	2222	3222	24	112,32	200,00	-87,68	112,32	200,00	-87,68
1/821000-670000	Versicherungen	2222	3222	24	5.289,92	5.300,00	-10,08	5.289,92	5.300,00	-10,08
1/821000-680000	Planmäßige Abschreibung	2226			12.708,37	14.300,00	-1.591,63			
1/821000-705000	Operating Leasing - Ankauf Kleinbagger Bauhof	2223	3223	24	10.745,15	10.700,00	45,15	10.745,15	10.700,00	45,15
1/821000-720000	Treibstoff aus Kleintankanlage	2225	3225	24	463,36	1.000,00	-536,64	463,36	1.000,00	-536,64
1/821000-724000	Reisegebühren	2225	3225	24	16,93		16,93	16,93		16,93
SU 22 / 32	Summe Aufwendungen / Auszahlungen operative Gebarung				68.217,36	74.000,00	-5.782,64	52.571,14	56.300,00	-3.728,86
SA 0 / SA 1	(0) Nettoergebnis (21 - 22) / (1) Geldfluss operative Gebarung (31 - 32)				-60.849,18	-64.500,00	3.650,82	-45.872,85	-47.300,00	1.427,15
SU 23	Summe Haushaltsrücklagen				0,00	0,00	0,00	0,00	0,00	0,00
SA00	Nettoergebnis nach Zuw./Entn. Haushaltsrücklagen (Saldo 0 +/- SU23)				-60.849,18	-64.500,00	3.650,82			
Investive Gebarung										
2/821000+300100	KPC Förderung E-Lastenrad		3331					1.176,00		1.176,00
SU 33	Summe Einzahlungen investive Gebarung							1.176,00	0,00	1.176,00

		MVAG			Ergebnisrechnung			Finanzierungsrechnung		
		EH	FH	VCQU	RA 2025	VA 2025	RA - VA	RA 2025	VA 2025	RA - VA
1/821000-042000	Betriebsausstattung		3415	2 41				10.176,65	10.300,00	-123,35
SU 34	Summe Auszahlungen investive Gebarung							10.176,65	10.300,00	-123,35
SA2	Saldo (2) Geldfluss aus der Investiven Gebarung (33 – 34)							-9.000,65	-10.300,00	1.299,35
SA3	Saldo (3) Nettofinanzierungssaldo (Saldo 1 + Saldo 2)							-54.873,50	-57.600,00	2.726,50
Finanzierungstätigkeit										
SU 35	Summe Einzahlungen aus der Finanzierungstätigkeit							0,00	0,00	0,00
SU 36	Summe Auszahlungen aus der Finanzierungstätigkeit							0,00	0,00	0,00
SA4	Saldo (4) Geldfluss aus der Finanzierungstätigkeit (35 – 36)							0,00	0,00	0,00
SA5	Saldo (5) Geldfluss aus der voranschlagswirksamen Gebarung (Saldo 3 + Saldo 4)							-54.873,50	-57.600,00	2.726,50
83	Betriebsähnliche Einrichtungen und Betriebe (Fortsetzung)									
831	Freibäder									
831000	Freibäder									
Operative Gebarung										
2/831000+810000	Badebenutzungsgebühren	2114	3114	13	7.751,35	7.700,00	51,35	7.751,35	7.700,00	51,35
2/831000+810300	Stromeinlieferung	2114	3114	13	1.213,53	1.200,00	13,53	1.177,59	1.200,00	-22,41
2/831000+811000	NÖ Card	2115	3115	14	439,63	300,00	139,63	439,63	300,00	139,63
2/831000+811100	Einnahmen aus Vermietung und Verpachtung	2115	3115	14	1.467,17	1.400,00	67,17	1.467,17	1.400,00	67,17
2/831000+813000	Erträge aus der Auflösung von Investitionszuschüssen (Kapitaltransfers)	2127			1.158,97	1.200,00	-41,03			
2/831000+828000	Stromkostensätze	2116	3116	18	25,00	100,00	-75,00	25,00	100,00	-75,00
6/831000+871000	Bedarfszuweisung	2121	3121	1 33	10.000,00	10.000,00		10.000,00	10.000,00	
6/831000+899000	Entnahmen aus Verrechnungsrücklagen zwischen operativer Gebarung und Projekten	2116		1	5.690,64	20.000,00	-14.309,36			
SU 21 / 31	Summe Erträge / Einzahlungen operative Gebarung				27.746,29	41.900,00	-14.153,71	20.860,74	20.700,00	160,74
1/831000-400000	Geringwertige Wirtschaftsgüter	2221	3221	23	1.297,77	1.400,00	-102,23	1.297,77	1.400,00	-102,23
1/831000-451000	Gas Buffet Freibad	2221	3221		234,30	300,00	-65,70	234,30	300,00	-65,70
1/831000-452000	Treibstoffe	2221	3221	23		100,00	-100,00		100,00	-100,00
1/831000-454000	Reinigungsmittel	2221	3221	23	100,00	100,00		100,00	100,00	
1/831000-455000	Chemische Mittel	2221	3221	23	3.386,34	3.800,00	-413,66	3.231,65	3.800,00	-568,35
1/831000-459000	Sonstige Verbrauchsgüter	2221	3221	23	826,60	800,00	26,60	826,60	800,00	26,60
1/831000-510000	Bezüge Angestellte VB	2211	3211	20	5.469,35	5.800,00	-330,65	5.469,35	5.800,00	-330,65
1/831000-511000	Bezüge VB Arbeiter	2211	3211	20	5.484,37	6.300,00	-815,63	5.484,37	6.300,00	-815,63
1/831000-523000	Bezug Badewart	2211	3211	20	28.906,59	30.600,00	-1.693,41	28.906,59	30.600,00	-1.693,41
1/831000-565000	Mehrdienstleistungsentschädigung	2211	3211	20	180,07	300,00	-119,93	180,07	300,00	-119,93
1/831000-569000	Fehlgeldentschädigung	2211	3211	20	135,72	200,00	-64,28	135,72	200,00	-64,28

		MVAG			Ergebnisrechnung			Finanzierungsrechnung		
		EH	FH	VCQU	RA 2025	VA 2025	RA - VA	RA 2025	VA 2025	RA - VA
1/831000-580000	Dienstgeberbeitrag	2212	3212	20	1.485,63	1.800,00	-314,37	1.485,63	1.800,00	-314,37
1/831000-582000	DGB SVA	2212	3212	20	8.130,19	7.800,00	330,19	8.130,19	7.800,00	330,19
1/831000-582900	MV-Beiträge	2212	3212	20	403,10	400,00	3,10	403,10	400,00	3,10
1/831000-600000	Strom	2222	3222	24	6.717,71	6.500,00	217,71	6.612,70	6.500,00	112,70
1/831000-614000	Instandhaltungen Gebäude	2224	3224	24	1.362,90	1.000,00	362,90	1.362,90	1.000,00	362,90
1/831000-616000	Instandhaltung Maschinen	2224	3224	24	2.448,65	1.000,00	1.448,65	2.448,65	1.000,00	1.448,65
1/831000-618000	Instandhaltung sonstige Anlagen	2224	3224	24	1.399,61	1.000,00	399,61	1.399,61	1.000,00	399,61
1/831000-619000	Instandhaltung Technik	2224	3224	24	6.641,97	1.400,00	5.241,97	6.641,97	1.400,00	5.241,97
1/831000-631000	Telefonkosten, Internet, Lizenz Registrierkasse	2222	3222	24	871,96	900,00	-28,04	871,96	900,00	-28,04
1/831000-670000	Versicherungen	2222	3222	24	707,04	600,00	107,04	611,78	600,00	11,78
1/831000-680000	Planmäßige Abschreibung	2226			11.031,00	9.400,00	1.631,00			
1/831000-700000	Verwaltungsaufwand Gemeindeverwaltu	2223	3223	24	255,80	200,00	55,80	255,80	200,00	55,80
1/831000-710000	Öffentliche Abgaben	2225	3225	24	309,28	300,00	9,28	309,28	300,00	9,28
1/831000-710400	Kommunalsteuer	2225	3225	24	1.254,72	1.100,00	154,72	1.254,72	1.100,00	154,72
1/831000-711000	Grundsteuer	2225	3225	24	16,50		16,50	16,50		16,50
1/831000-721000	Bezug Bürgermeister	2225	3225	22	1.647,76	1.500,00	147,76	1.647,76	1.500,00	147,76
1/831000-724000	Reisegebühren	2225	3225	24	21,93		21,93	21,93		21,93
1/831000-728000	Müllabfuhr	2225	3225	24	266,40	300,00	-33,60	266,40	300,00	-33,60
1/831000-728100	Ausbildungskosten Bademeister	2225	3225	24	86,00	100,00	-14,00	86,00	100,00	-14,00
1/831000-728300	Überprüfungskosten (Wasser,TÜV)	2225	3225	24	1.201,20	1.200,00	1,20	1.201,20	1.200,00	1,20
SU 22 / 32	Summe Aufwendungen / Auszahlungen operative Gebarung				92.280,46	86.200,00	6.080,46	80.894,50	76.800,00	4.094,50
SA 0 / SA 1	(0) Nettoergebnis (21 - 22) / (1) Geldfluss operative Gebarung (31 - 32)				-64.534,17	-44.300,00	-20.234,17	-60.033,76	-56.100,00	-3.933,76
SU 23	Summe Haushaltsrücklagen				0,00	0,00	0,00	0,00	0,00	0,00
SA00	Nettoergebnis nach Zuw./Entn. Haushaltsrücklagen (Saldo 0 +/- SU23)				-64.534,17	-44.300,00	-20.234,17			
Investive Gebarung										
SU 33	Summe Einzahlungen investive Gebarung							0,00	0,00	0,00
5/831000-010000	Attraktivierung Freibad		3413	1				15.690,64	30.000,00	-14.309,36
1/831000-042100	Betriebsausstattung Badbuffet		3415	2				583,33	600,00	-16,67
SU 34	Summe Auszahlungen investive Gebarung							16.273,97	30.600,00	-14.326,03
SA2	Saldo (2) Geldfluss aus der Investiven Gebarung (33 - 34)							-16.273,97	-30.600,00	14.326,03
SA3	Saldo (3) Nettofinanzierungssaldo (Saldo 1 + Saldo 2)							-76.307,73	-86.700,00	10.392,27
Finanzierungstätigkeit										
SU 35	Summe Einzahlungen aus der Finanzierungstätigkeit							0,00	0,00	0,00
SU 36	Summe Auszahlungen aus der Finanzierungstätigkeit							0,00	0,00	0,00
SA4	Saldo (4) Geldfluss aus der Finanzierungstätigkeit (35 - 36)							0,00	0,00	0,00
SA5	Saldo (5) Geldfluss aus der voranschlagswirksamen Gebarung (Saldo 3 + Saldo 4)							-76.307,73	-86.700,00	10.392,27

		MVAG			Ergebnisrechnung			Finanzierungsrechnung		
		EH	FH	VCQU	RA 2025	VA 2025	RA - VA	RA 2025	VA 2025	RA - VA
84	Liegenschaften, Wohn- und Geschäftsgebäude									
840	Grundbesitz									
840000	Grundbesitz									
	Operative Gebarung									
2/840000+810000	Kostensätze	2114	3114		350,40		350,40	350,40		350,40
2/840000+811000	Jagdrecht und Grundpacht	2115	3115	14	2.003,53	1.900,00	103,53	1.998,87	1.900,00	98,87
2/840000+891000	Sonstige Wertaufholungen / Bestandsvermehrungen am kurzfristigen und langfristigen Vermögen	2117			329.371,59		329.371,59			
SU 21 / 31	Summe Erträge / Einzahlungen operative Gebarung				331.725,52	1.900,00	329.825,52	2.349,27	1.900,00	449,27
1/840000-650000	Kreditzinsen	2241	3241	25	8.643,40	9.600,00	-956,60	8.643,40	9.600,00	-956,60
1/840000-683000	Verluste aus dem Abgang von Sachanlagen und immateriellen Vermögenswerten	2226			290.647,38		290.647,38			
1/840000-711000	Grundsteuer	2225	3225	24	213,93	100,00	113,93	213,93	100,00	113,93
SU 22 / 32	Summe Aufwendungen / Auszahlungen operative Gebarung				299.504,71	9.700,00	289.804,71	8.857,33	9.700,00	-842,67
SA 0 / SA 1	(0) Nettoergebnis (21 - 22) / (1) Geldfluss operative Gebarung (31 - 32)				32.220,81	-7.800,00	40.020,81	-6.508,06	-7.800,00	1.291,94
SU 23	Summe Haushaltsrücklagen				0,00	0,00	0,00	0,00	0,00	0,00
SA00	Nettoergebnis nach Zuw./Entn. Haushaltsrücklagen (Saldo 0 +/- SU23)				32.220,81	-7.800,00	40.020,81			
	Investive Gebarung									
2/840000+001000	Grundverkauf		3312					1.380,00		1.380,00
SU 33	Summe Einzahlungen investive Gebarung							1.380,00	0,00	1.380,00
SU 34	Summe Auszahlungen investive Gebarung							0,00	0,00	0,00
SA2	Saldo (2) Geldfluss aus der Investiven Gebarung (33 - 34)							1.380,00	0,00	1.380,00
SA3	Saldo (3) Nettofinanzierungssaldo (Saldo 1 + Saldo 2)							-5.128,06	-7.800,00	2.671,94
	Finanzierungstätigkeit									
SU 35	Summe Einzahlungen aus der Finanzierungstätigkeit							0,00	0,00	0,00
1/840000-346000	Tilgung von Bankdarlehen		3614	65				15.200,00	15.200,00	
SU 36	Summe Auszahlungen aus der Finanzierungstätigkeit							15.200,00	15.200,00	0,00
SA4	Saldo (4) Geldfluss aus der Finanzierungstätigkeit (35 - 36)							-15.200,00	-15.200,00	0,00
SA5	Saldo (5) Geldfluss aus der voranschlagswirksamen Gebarung (Saldo 3 + Saldo 4)							-20.328,06	-23.000,00	2.671,94
842	Waldbesitz (soweit nicht bei 866)									
842000	Waldbesitz									
	Operative Gebarung									
2/842000+810000	Einnahmen aus Holzverkauf	2114	3114	13	2.661,65	6.000,00	-3.338,35	2.661,65	6.000,00	-3.338,35

		MVAG			Ergebnisrechnung			Finanzierungsrechnung		
		EH	FH	VCQU	RA 2025	VA 2025	RA - VA	RA 2025	VA 2025	RA - VA
2/842000+813000	Erträge aus der Auflösung von Investitionszuschüssen (Kapitaltransfers)	2127			209,20		209,20			
SU 21 / 31	Summe Erträge / Einzahlungen operative Gebarung				2.870,85	6.000,00	-3.129,15	2.661,65	6.000,00	-3.338,35
1/842000-511000	Bezüge VB Arbeiter	2211	3211	20	1.828,08	2.100,00	-271,92	1.828,08	2.100,00	-271,92
1/842000-565000	Mehrdienstleistungsentschädigung	2211	3211	20	19,50		19,50	19,50		19,50
1/842000-569000	Sonstige Nebengebühren	2211	3211	20	19,63		19,63	19,63		19,63
1/842000-580000	Dienstgeberbeitrag	2212	3212	20	68,99	100,00	-31,01	68,99	100,00	-31,01
1/842000-582000	DGB SVA	2212	3212	20	387,00	400,00	-13,00	387,00	400,00	-13,00
1/842000-582900	MV-Beiträge	2212	3212	20	18,02		18,02	18,02		18,02
1/842000-680000	Planmäßige Abschreibung	2226			5.472,64	5.300,00	172,64			
1/842000-710000	Öffentliche Abgaben	2225	3225	24	358,02	400,00	-41,98	358,02	400,00	-41,98
1/842000-711000	Grundsteuer	2225	3225	24	87,72	100,00	-12,28	87,72	100,00	-12,28
1/842000-724000	Reisegebühren	2225	3225	24	2,31		2,31	2,31		2,31
1/842000-728000	Entgelt an Firmen	2225	3225	24	2.007,80		2.007,80	2.007,80		2.007,80
SU 22 / 32	Summe Aufwendungen / Auszahlungen operative Gebarung				10.269,71	8.400,00	1.869,71	4.797,07	3.100,00	1.697,07
SA 0 / SA 1	(0) Nettoergebnis (21 - 22) / (1) Geldfluss operative Gebarung (31 - 32)				-7.398,86	-2.400,00	-4.998,86	-2.135,42	2.900,00	-5.035,42
SU 23	Summe Haushaltsrücklagen				0,00	0,00	0,00	0,00	0,00	0,00
SA00	Nettoergebnis nach Zuw./Entn. Haushaltsrücklagen (Saldo 0 +/- SU23)				-7.398,86	-2.400,00	-4.998,86			
Investive Gebarung										
6/842000+307000	Interessentenbeitrag		3334	1				295,59		295,59
SU 33	Summe Einzahlungen investive Gebarung							295,59	0,00	295,59
SU 34	Summe Auszahlungen investive Gebarung							0,00	0,00	0,00
SA2	Saldo (2) Geldfluss aus der Investiven Gebarung (33 - 34)							295,59	0,00	295,59
SA3	Saldo (3) Nettofinanzierungssaldo (Saldo 1 + Saldo 2)							-1.839,83	2.900,00	-4.739,83
Finanzierungstätigkeit										
SU 35	Summe Einzahlungen aus der Finanzierungstätigkeit							0,00	0,00	0,00
SU 36	Summe Auszahlungen aus der Finanzierungstätigkeit							0,00	0,00	0,00
SA4	Saldo (4) Geldfluss aus der Finanzierungstätigkeit (35 - 36)							0,00	0,00	0,00
SA5	Saldo (5) Geldfluss aus der voranschlagswirksamen Gebarung (Saldo 3 + Saldo 4)							-1.839,83	2.900,00	-4.739,83
842179	Forststraßen - HW-Schäden 2024									
Operative Gebarung										
6/842179+861000	Land NÖ Beitrag HW-Schaden	2121	3121	1		2.000,00	-2.000,00		2.000,00	-2.000,00
6/842179+899000	Entnahmen aus Verrechnungsrücklagen zwischen operativer Gebarung und Projekten	2116		1	5.751,25		5.751,25			
SU 21 / 31	Summe Erträge / Einzahlungen operative Gebarung				5.751,25	2.000,00	3.751,25	0,00	2.000,00	-2.000,00
SU 22 / 32	Summe Aufwendungen / Auszahlungen operative Gebarung				0,00	0,00	0,00	0,00	0,00	0,00
SA 0 / SA 1	(0) Nettoergebnis (21 - 22) / (1) Geldfluss operative Gebarung (31 - 32)				5.751,25	2.000,00	3.751,25	0,00	2.000,00	-2.000,00

		MVAG			Ergebnisrechnung			Finanzierungsrechnung		
		EH	FH	VCQU	RA 2025	VA 2025	RA - VA	RA 2025	VA 2025	RA - VA
SU 23	Summe Haushaltsrücklagen				0,00	0,00	0,00	0,00	0,00	0,00
SA00	Nettoergebnis nach Zuw./Entn. Haushaltsrücklagen (Saldo 0 +/- SU23)				5.751,25	2.000,00	3.751,25			
Investive Gebarung										
6/842179+301000	Kapitaltransfers von Ländern, Landesfonds und Landeskammern		3331	1				5.858,75		5.858,75
SU 33	Summe Einzahlungen investive Gebarung							5.858,75	0,00	5.858,75
5/842179-002000	Straßenbauten		3412	1				11.610,00	11.600,00	10,00
SU 34	Summe Auszahlungen investive Gebarung							11.610,00	11.600,00	10,00
SA2	Saldo (2) Geldfluss aus der Investiven Gebarung (33 – 34)							-5.751,25	-11.600,00	5.848,75
SA3	Saldo (3) Nettofinanzierungssaldo (Saldo 1 + Saldo 2)							-5.751,25	-9.600,00	3.848,75
Finanzierungstätigkeit										
SU 35	Summe Einzahlungen aus der Finanzierungstätigkeit							0,00	0,00	0,00
SU 36	Summe Auszahlungen aus der Finanzierungstätigkeit							0,00	0,00	0,00
SA4	Saldo (4) Geldfluss aus der Finanzierungstätigkeit (35 – 36)							0,00	0,00	0,00
SA5	Saldo (5) Geldfluss aus der voranschlagswirksamen Gebarung (Saldo 3 + Saldo 4)							-5.751,25	-9.600,00	3.848,75
85 Betriebe mit marktbestimmter Tätigkeit										
850 Betriebe der Wasserversorgung										
850000 Wasserversorgung										
Operative Gebarung										
2/850000+813000	Erträge aus der Auflösung von Investitionszuschüssen (Kapitaltransfers)		2127		3.225,99	3.100,00	125,99			
2/850000+816000	Kostensätze	2114	3114	13	264,07	200,00	64,07	264,07	200,00	64,07
2/850000+852100	Bereitstellungsgebühr	2113	3113	12	11.690,05	11.600,00	90,05	11.640,05	11.600,00	40,05
2/850000+852200	Wasserbezugsgebühren	2113	3113	12	51.650,38	50.000,00	1.650,38	51.818,14	50.000,00	1.818,14
2/850000+899000	Entnahmen aus Verrechnungsrücklagen zwischen operativer Gebarung und Projekten		2116			11.400,00	-11.400,00			
SU 21 / 31	Summe Erträge / Einzahlungen operative Gebarung				66.830,49	76.300,00	-9.469,51	63.722,26	61.800,00	1.922,26
1/850000-400000	Geringwertige Wirtschaftsgüter	2221	3221	23	49,43	500,00	-450,57	49,43	500,00	-450,57
1/850000-459000	Sonstige Verbrauchsgüter	2221	3221		518,62	700,00	-181,38	518,62	700,00	-181,38
1/850000-510000	Bezüge Angestellte VB	2211	3211	20	4.557,94	4.800,00	-242,06	4.557,94	4.800,00	-242,06
1/850000-511000	Bezüge VB Arbeiter	2211	3211	20	8.392,72	8.400,00	-7,28	8.392,72	8.400,00	-7,28
1/850000-523000	Bezüge Aushilfen	2211	3211	20	300,00	300,00		300,00	300,00	
1/850000-565000	Mehrdienstleistungsentschädigung	2211	3211	20	112,10	400,00	-287,90	112,10	400,00	-287,90
1/850000-569000	Sonstige Nebengebühren	2211	3211	20	152,40	100,00	52,40	152,40	100,00	52,40
1/850000-580000	Dienstgeberbeitrag	2212	3212	20	482,94	600,00	-117,06	482,94	600,00	-117,06
1/850000-582000	DGB SVA	2212	3212	20	2.768,81	3.200,00	-431,19	2.768,81	3.200,00	-431,19

		MVAG			Ergebnisrechnung			Finanzierungsrechnung		
		EH	FH	VCQU	RA 2025	VA 2025	RA - VA	RA 2025	VA 2025	RA - VA
1/850000-582900	MV-Beiträge	2212	3212	20	118,12	200,00	-81,88	118,12	200,00	-81,88
1/850000-600000	Strom	2222	3222	24	3.816,63	3.900,00	-83,37	3.816,63	3.900,00	-83,37
1/850000-614200	Sanierung Schieber	2224	3224	24	4.689,80	5.500,00	-810,20	4.689,80	5.500,00	-810,20
1/850000-617000	Instandhaltung Fahrzeuge	2224	3224	24	1.830,24	1.800,00	30,24	1.774,99	1.800,00	-25,01
1/850000-618000	Ankauf Wasserzähler	2224	3224	24	4.535,10	4.600,00	-64,90	4.535,10	4.600,00	-64,90
1/850000-619000	Instandhaltung von Sonderanlagen (Speicher, Quelle, UV-Anlage)	2224	3224	24	11.544,02	12.000,00	-455,98	11.544,02	12.000,00	-455,98
1/850000-631000	Telefonkosten, Internet	2222	3222	24	99,00	200,00	-101,00	99,00	200,00	-101,00
1/850000-640100	Prüfungskosten	2222	3222	24	3.403,41	2.700,00	703,41	3.403,41	2.700,00	703,41
1/850000-670000	Versicherung	2222	3222	24	2.676,71	2.700,00	-23,29	2.676,71	2.700,00	-23,29
1/850000-680000	Planmäßige Abschreibung	2226			11.509,94	12.600,00	-1.090,06			
1/850000-700000	Grundpachte Wasserleitung	2223	3223	24	4.007,31	4.100,00	-92,69	4.007,31	4.100,00	-92,69
1/850000-700100	Verwaltungsaufwand Gemeindeverwaltu	2223	3223	24	881,50	800,00	81,50	881,50	800,00	81,50
1/850000-710000	Kommunalsteuer	2225	3225	24	445,00	400,00	45,00	445,00	400,00	45,00
1/850000-711000	Gebrauchsabgabe Wasserleitung	2225	3225	24	6.248,12	6.300,00	-51,88	6.248,12	6.300,00	-51,88
1/850000-721000	Bezug Bürgermeister	2225	3225	22	1.318,21	1.300,00	18,21	1.318,21	1.300,00	18,21
1/850000-724000	Reisegebühren	2225	3225	24	21,74		21,74	21,74		21,74
1/850000-726000	Mitgliedsbeiträge	2225	3225	24	201,00	200,00	1,00	201,00	200,00	1,00
1/850000-728100	Schulungskosten	2225	3225	24	960,00	400,00	560,00	960,00	400,00	560,00
1/850000-799000	Zuweisungen an Verrechnungsrücklagen zwischen operativer Gebarung und Projekten	2225			5.239,00	5.300,00	-61,00			
SU 22 / 32	Summe Aufwendungen / Auszahlungen operative Gebarung				80.879,81	84.000,00	-3.120,19	64.075,62	66.100,00	-2.024,38
SA 0 / SA 1	(0) Nettoergebnis (21 - 22) / (1) Geldfluss operative Gebarung (31 - 32)				-14.049,32	-7.700,00	-6.349,32	-353,36	-4.300,00	3.946,64
SU 23	Summe Haushaltsrücklagen				0,00	0,00	0,00	0,00	0,00	0,00
SA00	Nettoergebnis nach Zuw./Entn. Haushaltsrücklagen (Saldo 0 +/- SU23)				-14.049,32	-7.700,00	-6.349,32			
Investive Gebarung										
2/850000+307000	Anschlussgebühren, Ergänzungsabgaben		3334	2 34				1.738,28	7.000,00	-5.261,72
SU 33	Summe Einzahlungen investive Gebarung							1.738,28	7.000,00	-5.261,72
1/850000-042000	Betriebsausstattung		3415	2 41				7.252,60	3.600,00	3.652,60
SU 34	Summe Auszahlungen investive Gebarung							7.252,60	3.600,00	3.652,60
SA2	Saldo (2) Geldfluss aus der Investiven Gebarung (33 - 34)							-5.514,32	3.400,00	-8.914,32
SA3	Saldo (3) Nettofinanzierungssaldo (Saldo 1 + Saldo 2)							-5.867,68	-900,00	-4.967,68
Finanzierungstätigkeit										
SU 35	Summe Einzahlungen aus der Finanzierungstätigkeit							0,00	0,00	0,00
SU 36	Summe Auszahlungen aus der Finanzierungstätigkeit							0,00	0,00	0,00
SA4	Saldo (4) Geldfluss aus der Finanzierungstätigkeit (35 - 36)							0,00	0,00	0,00

		MVAG	MVAG	VCQU	Ergebnisrechnung			Finanzierungsrechnung		
		EH	FH		RA 2025	VA 2025	RA - VA	RA 2025	VA 2025	RA - VA
SA5	Saldo (5) Geldfluss aus der voranschlagswirksamen Gebarung (Saldo 3 + Saldo 4)							-5.867,68	-900,00	-4.967,68
850100	Wasserleitung Schöntal/Rastal									
Operative Gebarung										
6/850100+899000	Entnahmen aus Verrechnungsrücklagen zwischen operativer Gebarung und Projekten	2116	1		5.239,00	5.300,00	-61,00			
SU 21 / 31	Summe Erträge / Einzahlungen operative Gebarung				5.239,00	5.300,00	-61,00	0,00	0,00	0,00
1/850100-680000	Planmäßige Abschreibung	2226			4.321,99	4.100,00	221,99			
SU 22 / 32	Summe Aufwendungen / Auszahlungen operative Gebarung				4.321,99	4.100,00	221,99	0,00	0,00	0,00
SA 0 / SA 1	(0) Nettoergebnis (21 - 22) / (1) Geldfluss operative Gebarung (31 - 32)				917,01	1.200,00	-282,99	0,00	0,00	0,00
SU 23	Summe Haushaltsrücklagen				0,00	0,00	0,00	0,00	0,00	0,00
SA00	Nettoergebnis nach Zuw./Entn. Haushaltsrücklagen (Saldo 0 +/- SU23)				917,01	1.200,00	-282,99			
Investive Gebarung										
6/850100+307000	Wasseranschlussgebühren Schöntal/Rastal		3334	1 34				1.320,00	1.300,00	20,00
SU 33	Summe Einzahlungen investive Gebarung							1.320,00	1.300,00	20,00
5/850100-004000	Wasser- und Abwasserbauten und -anlagen		3412	1				6.559,00	6.600,00	-41,00
SU 34	Summe Auszahlungen investive Gebarung							6.559,00	6.600,00	-41,00
SA2	Saldo (2) Geldfluss aus der Investiven Gebarung (33 - 34)							-5.239,00	-5.300,00	61,00
SA3	Saldo (3) Nettofinanzierungssaldo (Saldo 1 + Saldo 2)							-5.239,00	-5.300,00	61,00
Finanzierungstätigkeit										
SU 35	Summe Einzahlungen aus der Finanzierungstätigkeit							0,00	0,00	0,00
SU 36	Summe Auszahlungen aus der Finanzierungstätigkeit							0,00	0,00	0,00
SA4	Saldo (4) Geldfluss aus der Finanzierungstätigkeit (35 - 36)							0,00	0,00	0,00
SA5	Saldo (5) Geldfluss aus der voranschlagswirksamen Gebarung (Saldo 3 + Saldo 4)							-5.239,00	-5.300,00	61,00
850179	Schäden HW 2024									
Operative Gebarung										
2/850179+813000	Erträge aus der Auflösung von Investitionszuschüssen (Kapitaltransfers)	2127			33,25		33,25			
2/850179+861000	Landesbeitrag HW-Schäden	2121	3121		10.825,00	2.200,00	8.625,00	10.825,00	2.200,00	8.625,00
SU 21 / 31	Summe Erträge / Einzahlungen operative Gebarung				10.858,25	2.200,00	8.658,25	10.825,00	2.200,00	8.625,00
1/850179-619200	Behebung der Schäden nach HW 2024	2224	3224		1.287,00	700,00	587,00	1.287,00	700,00	587,00
SU 22 / 32	Summe Aufwendungen / Auszahlungen operative Gebarung				1.287,00	700,00	587,00	1.287,00	700,00	587,00
SA 0 / SA 1	(0) Nettoergebnis (21 - 22) / (1) Geldfluss operative Gebarung (31 - 32)				9.571,25	1.500,00	8.071,25	9.538,00	1.500,00	8.038,00
SU 23	Summe Haushaltsrücklagen				0,00	0,00	0,00	0,00	0,00	0,00
SA00	Nettoergebnis nach Zuw./Entn. Haushaltsrücklagen (Saldo 0 +/- SU23)				9.571,25	1.500,00	8.071,25			

		MVAG	MVAG	VCQU	Ergebnisrechnung			Finanzierungsrechnung		
		EH	FH		RA 2025	VA 2025	RA - VA	RA 2025	VA 2025	RA - VA
Investive Gebarung										
2/850179+300000	KPC Förderung - HW Schaden Wasser		3331					2.194,74		2.194,74
SU 33	Summe Einzahlungen investive Gebarung							2.194,74	0,00	2.194,74
SU 34	Summe Auszahlungen investive Gebarung							0,00	0,00	0,00
SA2	Saldo (2) Geldfluss aus der Investiven Gebarung (33 – 34)							2.194,74	0,00	2.194,74
SA3	Saldo (3) Nettofinanzierungssaldo (Saldo 1 + Saldo 2)							11.732,74	1.500,00	10.232,74
Finanzierungstätigkeit										
SU 35	Summe Einzahlungen aus der Finanzierungstätigkeit							0,00	0,00	0,00
SU 36	Summe Auszahlungen aus der Finanzierungstätigkeit							0,00	0,00	0,00
SA4	Saldo (4) Geldfluss aus der Finanzierungstätigkeit (35 – 36)							0,00	0,00	0,00
SA5	Saldo (5) Geldfluss aus der voranschlagswirksamen Gebarung (Saldo 3 + Saldo 4)							11.732,74	1.500,00	10.232,74
851	Betriebe der Abwasserbeseitigung									
851000	Abwasserbeseitigung									
Operative Gebarung										
2/851000+810000	Stromeinlieferung	2114	3114	13	895,25	1.000,00	-104,75	880,88	1.000,00	-119,12
2/851000+813000	Erträge aus der Auflösung von Investitionszuschüssen (Kapitaltransfers)	2127			7.076,50	6.600,00	476,50			
2/851000+816000	Diverse Kostenersätze	2114	3114	13	1.179,10	500,00	679,10	1.179,10	500,00	679,10
2/851000+852100	Kanalbenützungsgebühren	2113	3113	12	358.370,54	358.600,00	-229,46	356.528,06	358.600,00	-2.071,94
2/851000+860100	Annuitätenzuschuss Darlehen BA 04 - Zinsen	2121	3121	15	12.576,35	11.300,00	1.276,35	12.576,35	11.300,00	1.276,35
6/851000+899000	Entnahmen aus Verrechnungsrücklagen zwischen operativer Gebarung und Projekten	2116		1	71.415,39	67.400,00	4.015,39			
SU 21 / 31	Summe Erträge / Einzahlungen operative Gebarung				451.513,13	445.400,00	6.113,13	371.164,39	371.400,00	-235,61
1/851000-400000	Geringwertige Wirtschaftsgüter	2221	3221	23		200,00	-200,00		200,00	-200,00
1/851000-451000	Beheizung	2221	3221	23	1.452,37	1.500,00	-47,63	1.452,37	1.500,00	-47,63
1/851000-455000	Chemische Mittel	2221	3221	23	6.070,45	6.500,00	-429,55	6.070,45	6.500,00	-429,55
1/851000-459000	Sonstige Verbrauchsgüter	2221	3221	23	1.456,72	1.600,00	-143,28	1.432,05	1.600,00	-167,95
1/851000-510000	Bezüge Angestellte VB	2211	3211	20	6.381,32	6.300,00	81,32	6.381,32	6.300,00	81,32
1/851000-511000	Bezüge VB Arbeiter	2211	3211	20	41.318,55	41.400,00	-81,45	41.318,55	41.400,00	-81,45
1/851000-523000	Bezüge Aushilfen	2211	3211	20	300,00	400,00	-100,00	300,00	400,00	-100,00
1/851000-565000	Mehrdienstleistungsentschädigung	2211	3211	20	438,24	500,00	-61,76	438,24	500,00	-61,76
1/851000-569000	Schmutzzulage Kläranlage	2211	3211	20	2.683,69	2.500,00	183,69	2.683,69	2.500,00	183,69
1/851000-580000	Dienstgeberbeitrag	2212	3212	20	1.871,66	2.200,00	-328,34	1.871,66	2.200,00	-328,34
1/851000-582000	DGB SVA	2212	3212	20	10.454,61	10.100,00	354,61	10.454,61	10.100,00	354,61
1/851000-582900	MV-Beiträge	2212	3212	20	498,79	500,00	-1,21	498,79	500,00	-1,21
1/851000-600000	Strom	2222	3222	24	15.442,84	15.000,00	442,84	13.849,65	15.000,00	-1.150,35

	MVAG	MVAG	VCQU	Ergebnisrechnung			Finanzierungsrechnung			
				EH	FH		RA 2025	VA 2025	RA - VA	RA 2025
1/851000-617000	Instandhaltung Fahrzeuge	2224	3224	24	717,33	800,00	-82,67	717,33	800,00	-82,67
1/851000-619000	Instandhaltung von Sonderanlagen	2224	3224	24	14.250,71	10.000,00	4.250,71	14.250,71	10.000,00	4.250,71
1/851000-619100	Regenüberlauf Säuberung	2224	3224	24	5.058,48	5.500,00	-441,52	5.092,48	5.500,00	-407,52
1/851000-619200	Klärschlamm Entsorgung	2224	3224	24	5.584,98	7.000,00	-1.415,02	4.680,78	7.000,00	-2.319,22
1/851000-619300	Rigol Pfarrgasse	2224	3224	24	15.444,25	15.500,00	-55,75	15.444,25	15.500,00	-55,75
1/851000-619400	Schäden am Kanal	2224	3224		3.329,11	2.500,00	829,11	3.329,11	2.500,00	829,11
1/851000-631000	Telefonkosten, Internet	2222	3222	24	668,05	600,00	68,05	668,05	600,00	68,05
1/851000-640100	Überprüfungskosten	2222	3222	24	2.151,48	2.100,00	51,48	2.151,48	2.100,00	51,48
1/851000-650000	Kreditzinsen	2241	3241	25	35.771,04	44.300,00	-8.528,96	35.771,04	44.300,00	-8.528,96
1/851000-670000	Versicherungen	2222	3222	24	6.536,30	6.600,00	-63,70	6.536,30	6.600,00	-63,70
1/851000-680000	Planmäßige Abschreibung	2226			101.963,49	455.100,00	-353.136,51			
1/851000-700000	Grundpachte	2223	3223	24	722,49	800,00	-77,51	722,49	800,00	-77,51
1/851000-700100	Verwaltungsaufwand Gemeindeverwaltung	2223	3223	24	961,63	900,00	61,63	961,63	900,00	61,63
1/851000-710000	Kommunalsteuer	2225	3225	24	1.591,62	1.500,00	91,62	1.591,62	1.500,00	91,62
1/851000-711000	Gebrauchsabgabe Kanalleitungen	2225	3225	24	6.512,91	6.600,00	-87,09	6.512,91	6.600,00	-87,09
1/851000-720000	Treibstoff aus Kleintankanlage	2225	3225	24	760,86	1.500,00	-739,14	760,86	1.500,00	-739,14
1/851000-721000	Bezug Bürgermeister	2225	3225	22	1.977,31	2.000,00	-22,69	1.977,31	2.000,00	-22,69
1/851000-724000	Reisegebühren	2225	3225	24	110,19	100,00	10,19	110,19	100,00	10,19
1/851000-728000	Leistungsentgelte an Firmen (Müllentsorgung)	2225	3225	24	1.018,50	1.200,00	-181,50	1.018,50	1.200,00	-181,50
1/851000-799000	Zuweisungen an Verrechnungsrücklagen zwischen operativer Gebarung und Projekten	2225			71.415,39	67.400,00	4.015,39			
SU 22 / 32	Summe Aufwendungen / Auszahlungen operative Gebarung				364.915,36	720.700,00	-355.784,64	189.048,42	198.200,00	-9.151,58
SA 0 / SA 1	(0) Nettoergebnis (21 - 22) / (1) Geldfluss operative Gebarung (31 - 32)				86.597,77	-275.300,00	361.897,77	182.115,97	173.200,00	8.915,97
SU 23	Summe Haushaltsrücklagen				0,00	0,00	0,00	0,00	0,00	0,00
SA00	Nettoergebnis nach Zuw./Entn. Haushaltsrücklagen (Saldo 0 +/- SU23)				86.597,77	-275.300,00	361.897,77			
Investive Gebarung										
2/851000+300000	Annuitätenzuschuss Darlehen BA 04 - Barwert		3331	2				11.927,65	11.800,00	127,65
6/851000+301000	Landesförderung Abwasserkataster nach Fertigstellung		3331	1 33					15.000,00	-15.000,00
2/851000+307000	Anschlussgebühren, Ergänzungsabgaben		3334	2 34				13.310,73	15.000,00	-1.689,27
SU 33	Summe Einzahlungen investive Gebarung							25.238,38	41.800,00	-16.561,62
5/851000-010000	Leitungskataster		3413	1 40				19.012,44	20.000,00	-987,56
1/851000-042000	Betriebsausrüstung		3415	2 41				11.041,62	9.000,00	2.041,62
SU 34	Summe Auszahlungen investive Gebarung							30.054,06	29.000,00	1.054,06
SA2	Saldo (2) Geldfluss aus der Investiven Gebarung (33 - 34)							-4.815,68	12.800,00	-17.615,68
SA3	Saldo (3) Nettofinanzierungssaldo (Saldo 1 + Saldo 2)							177.300,29	186.000,00	-8.699,71

		MVAG	MVAG	VCQU	Ergebnisrechnung			Finanzierungsrechnung		
		EH	FH		RA 2025	VA 2025	RA - VA	RA 2025	VA 2025	RA - VA
Finanzierungstätigkeit										
SU 35	Summe Einzahlungen aus der Finanzierungstätigkeit							0,00	0,00	0,00
1/851000-344000	Tilgung Bundesdarlehen (WWF)		3611	64				3.121,34	3.100,00	21,34
1/851000-346000	Tilgung von Bankdarlehen		3614	65				122.290,19	119.700,00	2.590,19
SU 36	Summe Auszahlungen aus der Finanzierungstätigkeit							125.411,53	122.800,00	2.611,53
SA4	Saldo (4) Geldfluss aus der Finanzierungstätigkeit (35 – 36)							-125.411,53	-122.800,00	-2.611,53
SA5	Saldo (5) Geldfluss aus der voranschlagswirksamen Gebarung (Saldo 3 + Saldo 4)							51.888,76	63.200,00	-11.311,24
851100 Photovoltaikanlage Kläranlage										
Operative Gebarung										
2/851100+813000	Erträge aus der Auflösung von Investitionszuschüssen (Kapitaltransfers)		2127		615,54	600,00	15,54			
SU 21 / 31	Summe Erträge / Einzahlungen operative Gebarung				615,54	600,00	15,54	0,00	0,00	0,00
1/851100-680000	Planmäßige Abschreibung		2226		848,49	800,00	48,49			
SU 22 / 32	Summe Aufwendungen / Auszahlungen operative Gebarung				848,49	800,00	48,49	0,00	0,00	0,00
SA 0 / SA 1	(0) Nettoergebnis (21 - 22) / (1) Geldfluss operative Gebarung (31 – 32)				-232,95	-200,00	-32,95	0,00	0,00	0,00
SU 23	Summe Haushaltsrücklagen				0,00	0,00	0,00	0,00	0,00	0,00
SA00	Nettoergebnis nach Zuw./Entn. Haushaltsrücklagen (Saldo 0 +/- SU23)				-232,95	-200,00	-32,95			
Investive Gebarung										
SU 33	Summe Einzahlungen investive Gebarung							0,00	0,00	0,00
SU 34	Summe Auszahlungen investive Gebarung							0,00	0,00	0,00
SA2	Saldo (2) Geldfluss aus der Investiven Gebarung (33 – 34)							0,00	0,00	0,00
SA3	Saldo (3) Nettofinanzierungssaldo (Saldo 1 + Saldo 2)							0,00	0,00	0,00
Finanzierungstätigkeit										
SU 35	Summe Einzahlungen aus der Finanzierungstätigkeit							0,00	0,00	0,00
SU 36	Summe Auszahlungen aus der Finanzierungstätigkeit							0,00	0,00	0,00
SA4	Saldo (4) Geldfluss aus der Finanzierungstätigkeit (35 – 36)							0,00	0,00	0,00
SA5	Saldo (5) Geldfluss aus der voranschlagswirksamen Gebarung (Saldo 3 + Saldo 4)							0,00	0,00	0,00
851179 Schäden HW 2024										
Operative Gebarung										
2/851179+861000	Land NÖ Beitrag HW-Schäden		2121	3121	3.870,00	3.800,00	70,00	3.870,00	3.800,00	70,00
SU 21 / 31	Summe Erträge / Einzahlungen operative Gebarung				3.870,00	3.800,00	70,00	3.870,00	3.800,00	70,00
1/851179-619000	Behebung der Schäden nach HW 2024		2224	3224	396,00	400,00	-4,00	396,00	400,00	-4,00
SU 22 / 32	Summe Aufwendungen / Auszahlungen operative Gebarung				396,00	400,00	-4,00	396,00	400,00	-4,00
SA 0 / SA 1	(0) Nettoergebnis (21 - 22) / (1) Geldfluss operative Gebarung (31 – 32)				3.474,00	3.400,00	74,00	3.474,00	3.400,00	74,00
SU 23	Summe Haushaltsrücklagen				0,00	0,00	0,00	0,00	0,00	0,00
SA00	Nettoergebnis nach Zuw./Entn. Haushaltsrücklagen (Saldo 0 +/- SU23)				3.474,00	3.400,00	74,00			

		MVAG	MVAG	VCQU	Ergebnisrechnung			Finanzierungsrechnung		
		EH	FH		RA 2025	VA 2025	RA - VA	RA 2025	VA 2025	RA - VA
Investive Gebarung										
SU 33	Summe Einzahlungen investive Gebarung							0,00	0,00	0,00
SU 34	Summe Auszahlungen investive Gebarung							0,00	0,00	0,00
SA2	Saldo (2) Geldfluss aus der Investiven Gebarung (33 – 34)							0,00	0,00	0,00
SA3	Saldo (3) Nettofinanzierungssaldo (Saldo 1 + Saldo 2)							3.474,00	3.400,00	74,00
Finanzierungstätigkeit										
SU 35	Summe Einzahlungen aus der Finanzierungstätigkeit							0,00	0,00	0,00
SU 36	Summe Auszahlungen aus der Finanzierungstätigkeit							0,00	0,00	0,00
SA4	Saldo (4) Geldfluss aus der Finanzierungstätigkeit (35 – 36)							0,00	0,00	0,00
SA5	Saldo (5) Geldfluss aus der voranschlagswirksamen Gebarung (Saldo 3 + Saldo 4)							3.474,00	3.400,00	74,00
852	Betriebe der Müllbeseitigung									
852000	Müllbeseitigung									
Operative Gebarung										
2/852000+810000	Rückersatz Versicherung Kündigung Polizze	2114	3114		2.837,81	2.800,00	37,81	2.837,81	2.800,00	37,81
2/852000+811000	Mieten Containerverleih	2115	3115	14	2.935,86	2.700,00	235,86	3.899,77	2.700,00	1.199,77
2/852000+816000	Kostenersätze	2114	3114	13	5.215,17	3.000,00	2.215,17	5.223,90	3.000,00	2.223,90
2/852000+852000	Abfallwirtschaftsgebühr	2113	3113	12	98.597,02	95.600,00	2.997,02	98.440,61	95.600,00	2.840,61
2/852000+852100	Abfallbehandlungsabgabe	2113	3113	12	32.755,89	32.700,00	55,89	32.643,86	32.700,00	-56,14
SU 21 / 31	Summe Erträge / Einzahlungen operative Gebarung				142.341,75	136.800,00	5.541,75	143.045,95	136.800,00	6.245,95
1/852000-400000	Geringwertige Wirtschaftsgüter	2221	3221	23	53,46	200,00	-146,54	53,46	200,00	-146,54
1/852000-459000	Sonstige Verbrauchsgüter	2221	3221	23	112,01	200,00	-87,99	112,01	200,00	-87,99
1/852000-510000	Bezüge Angestellte VB	2211	3211	20	4.557,94	4.800,00	-242,06	4.557,94	4.800,00	-242,06
1/852000-511000	Bezüge VB Arbeiter	2211	3211	20	11.297,89	11.300,00	-2,11	11.297,89	11.300,00	-2,11
1/852000-523000	Bezüge Aushilfen	2211	3211	20	600,00	600,00		600,00	600,00	
1/852000-565000	Mehrdienstleistungsentschädigung	2211	3211	20	131,65	200,00	-68,35	131,65	200,00	-68,35
1/852000-569000	Sonstige Nebengebühren	2211	3211	20	177,80	200,00	-22,20	177,80	200,00	-22,20
1/852000-580000	Dienstgeberbeitrag	2212	3212	20	589,32	700,00	-110,68	589,32	700,00	-110,68
1/852000-582000	DGB SVA	2212	3212	20	3.259,37	3.500,00	-240,63	3.259,37	3.500,00	-240,63
1/852000-582900	MV-Beiträge	2212	3212	20	163,11	300,00	-136,89	163,11	300,00	-136,89
1/852000-600000	Strom	2222	3222	24	831,60	800,00	31,60	831,60	800,00	31,60
1/852000-617000	Instandhaltung Fahrzeuge	2224	3224	24	799,01	600,00	199,01	799,01	600,00	199,01
1/852000-619000	Instandhaltung von Sammelnkeln	2224	3224	24	20,48		20,48	20,48		20,48
1/852000-619100	Instandhaltung Altstoffzentrum	2224	3224	24	192,91	500,00	-307,09	192,91	500,00	-307,09
1/852000-670000	Versicherungen	2222	3222	24	2.239,07	2.300,00	-60,93	2.239,07	2.300,00	-60,93
1/852000-680000	Planmäßige Abschreibung	2226			2.851,73	5.300,00	-2.448,27			
1/852000-700100	Verwaltungsaufwand Gemeindeverwaltn	2223	3223	24	841,43	800,00	41,43	841,43	800,00	41,43

		MVAG MVAG VCQU			Ergebnisrechnung			Finanzierungsrechnung		
		EH	FH		RA 2025	VA 2025	RA - VA	RA 2025	VA 2025	RA - VA
1/852000-710000	Kommunalsteuer	2225	3225	24	441,73	500,00	-58,27	441,73	500,00	-58,27
1/852000-711000	Grundsteuer	2225	3225	24	62,67	100,00	-37,33	62,67	100,00	-37,33
1/852000-720000	Treibstoff aus Kleintankanlage	2225	3225	24	905,29	1.000,00	-94,71	905,29	1.000,00	-94,71
1/852000-721000	Bezug Bürgermeister	2225	3225	22	659,10	800,00	-140,90	659,10	800,00	-140,90
1/852000-724000	Reisegebühren	2225	3225	24	24,05		24,05	24,05		24,05
1/852000-726000	Beitrag Bezirksmüllverband	2225	3225	24	4.935,00	5.000,00	-65,00	4.935,00	5.000,00	-65,00
1/852000-728000	Kosten Müllabfuhr	2225	3225	24	122.211,48	120.000,00	2.211,48	121.352,46	120.000,00	1.352,46
SU 22 / 32	Summe Aufwendungen / Auszahlungen operative Gebarung				157.958,10	159.700,00	-1.741,90	154.247,35	154.400,00	-152,65
SA 0 / SA 1	(0) Nettoergebnis (21 - 22) / (1) Geldfluss operative Gebarung (31 - 32)				-15.616,35	-22.900,00	7.283,65	-11.201,40	-17.600,00	6.398,60
SU 23	Summe Haushaltsrücklagen				0,00	0,00	0,00	0,00	0,00	0,00
SA00	Nettoergebnis nach Zuw./Entn. Haushaltsrücklagen (Saldo 0 +/- SU23)				-15.616,35	-22.900,00	7.283,65			
Investive Gebarung										
SU 33	Summe Einzahlungen investive Gebarung							0,00	0,00	0,00
1/852000-042000	Container, Restmüllkübel, Mistkübel		3415	2 41				1.976,25	2.000,00	-23,75
SU 34	Summe Auszahlungen investive Gebarung							1.976,25	2.000,00	-23,75
SA2	Saldo (2) Geldfluss aus der Investiven Gebarung (33 - 34)							-1.976,25	-2.000,00	23,75
SA3	Saldo (3) Nettofinanzierungssaldo (Saldo 1 + Saldo 2)							-13.177,65	-19.600,00	6.422,35
Finanzierungstätigkeit										
SU 35	Summe Einzahlungen aus der Finanzierungstätigkeit							0,00	0,00	0,00
SU 36	Summe Auszahlungen aus der Finanzierungstätigkeit							0,00	0,00	0,00
SA4	Saldo (4) Geldfluss aus der Finanzierungstätigkeit (35 - 36)							0,00	0,00	0,00
SA5	Saldo (5) Geldfluss aus der voranschlagswirksamen Gebarung (Saldo 3 + Saldo 4)							-13.177,65	-19.600,00	6.422,35
852179	Betriebe der Müllbeseitigung									
Operative Gebarung										
2/852179+861000	Förderung Hochwasser		2121	3121	331,00	300,00	31,00	331,00	300,00	31,00
SU 21 / 31	Summe Erträge / Einzahlungen operative Gebarung				331,00	300,00	31,00	331,00	300,00	31,00
SU 22 / 32	Summe Aufwendungen / Auszahlungen operative Gebarung				0,00	0,00	0,00	0,00	0,00	0,00
SA 0 / SA 1	(0) Nettoergebnis (21 - 22) / (1) Geldfluss operative Gebarung (31 - 32)				331,00	300,00	31,00	331,00	300,00	31,00
SU 23	Summe Haushaltsrücklagen				0,00	0,00	0,00	0,00	0,00	0,00
SA00	Nettoergebnis nach Zuw./Entn. Haushaltsrücklagen (Saldo 0 +/- SU23)				331,00	300,00	31,00			
Investive Gebarung										
SU 33	Summe Einzahlungen investive Gebarung							0,00	0,00	0,00
SU 34	Summe Auszahlungen investive Gebarung							0,00	0,00	0,00
SA2	Saldo (2) Geldfluss aus der Investiven Gebarung (33 - 34)							0,00	0,00	0,00
SA3	Saldo (3) Nettofinanzierungssaldo (Saldo 1 + Saldo 2)							331,00	300,00	31,00
Finanzierungstätigkeit										
SU 35	Summe Einzahlungen aus der Finanzierungstätigkeit							0,00	0,00	0,00

		MVAG			Ergebnisrechnung			Finanzierungsrechnung		
		EH	FH	VCQU	RA 2025	VA 2025	RA - VA	RA 2025	VA 2025	RA - VA
SU 36	Summe Auszahlungen aus der Finanzierungstätigkeit							0,00	0,00	0,00
SA4	Saldo (4) Geldfluss aus der Finanzierungstätigkeit (35 – 36)							0,00	0,00	0,00
SA5	Saldo (5) Geldfluss aus der voranschlagswirksamen Gebarung (Saldo 3 + Saldo 4)							331,00	300,00	31,00
853	Betriebe für die Errichtung und Verwaltung von Wohn- und Geschäftsgebäuden									
853000	Gemeindewohnhäuser									
Operative Gebarung										
2/853000+811000	Mieten und Betriebskostenersätze	2115	3115	14	167.860,39	168.800,00	-939,61	167.033,64	168.800,00	-1.766,36
2/853000+811100	Wohnungsverbesserung	2115	3115	14	9.864,30	10.300,00	-435,70	9.864,30	10.300,00	-435,70
2/853000+811200	Darlehen Bahnhofgasse 12 Ersatz	2115	3115	14	6.227,04	3.200,00	3.027,04	6.227,04	3.200,00	3.027,04
2/853000+811300	Mieten Eigentumswohnungen	2115	3115	14	17.959,54	17.900,00	59,54	17.959,54	17.900,00	59,54
2/853000+816300	Mietkautionen bei Einzug	2114	3114	13	2.168,22	1.500,00	668,22	1.736,40	1.500,00	236,40
2/853000+823000	sonstige Zinserträge	2131	3131	14	11,86		11,86	11,86		11,86
SU 21 / 31	Summe Erträge / Einzahlungen operative Gebarung				204.091,35	201.700,00	2.391,35	202.832,78	201.700,00	1.132,78
1/853000-400000	Geringwertige Wirtschaftsgüter	2221	3221	23	17,60	500,00	-482,40	17,60	500,00	-482,40
1/853000-451000	Beheizung Markt 7	2221	3221	23	18.720,16	18.500,00	220,16	18.720,16	18.500,00	220,16
1/853000-510000	Bezüge Angestellte VB	2211	3211	20	4.556,96	4.800,00	-243,04	4.556,96	4.800,00	-243,04
1/853000-511000	Bezüge VB Arbeiter	2211	3211	20	9.352,62	9.400,00	-47,38	9.352,62	9.400,00	-47,38
1/853000-523000	Reinigungskraft Markt 7	2211	3211	20	4.077,20	4.300,00	-222,80	4.077,20	4.300,00	-222,80
1/853000-565000	Mehrdienstleistungsentschädigung	2211	3211	20	112,29	100,00	12,29	112,29	100,00	12,29
1/853000-569000	Sonstige Nebengebühren	2211	3211	20	141,14	100,00	41,14	141,14	100,00	41,14
1/853000-580000	Dienstgeberbeitrag	2212	3212	20	734,63	800,00	-65,37	734,63	800,00	-65,37
1/853000-582000	DGB SVA	2212	3212	20	3.225,88	3.600,00	-374,12	3.225,88	3.600,00	-374,12
1/853000-582900	MV-Beiträge	2212	3212	20	185,82	300,00	-114,18	185,82	300,00	-114,18
1/853000-600000	Strom	2222	3222	24	1.443,93	1.500,00	-56,07	1.443,93	1.500,00	-56,07
1/853000-614100	Rauchfangkehrer	2224	3224	24	3.709,49	2.500,00	1.209,49	3.709,49	2.500,00	1.209,49
1/853000-614300	Instandhaltung Obere Hauptstraße 4	2224	3224		646,50	1.000,00	-353,50	646,50	1.000,00	-353,50
1/853000-614400	Instandhaltung Wintergasse 2	2224	3224		424,89	1.000,00	-575,11	424,89	1.000,00	-575,11
1/853000-614500	Instandhaltung Wintergasse 4	2224	3224		3.360,39	1.800,00	1.560,39	3.360,39	1.800,00	1.560,39
1/853000-614600	Instandhaltung Markt 7	2224	3224		26.918,97	23.600,00	3.318,97	26.918,97	23.600,00	3.318,97
1/853000-614700	Instandhaltung Untere Hauptstraße 11	2224	3224		36.252,62	25.000,00	11.252,62	36.252,62	25.000,00	11.252,62
1/853000-614800	Instandhaltung Untere Hauptstraße 13	2224	3224		60.838,82	30.100,00	30.738,82	60.838,82	30.100,00	30.738,82
1/853000-650000	Kreditzinsen	2241	3241	25	10.955,63	12.100,00	-1.144,37	10.955,63	12.100,00	-1.144,37
1/853000-670000	Versicherungen	2222	3222	24	7.271,13	7.100,00	171,13	7.271,13	7.100,00	171,13
1/853000-680000	Planmäßige Abschreibung	2226			51.286,37	189.200,00	-137.913,63			
1/853000-700000	Leerstandskosten	2223	3223	24	7.578,95	8.500,00	-921,05	7.549,71	8.500,00	-950,29
1/853000-700100	Betriebskosten Proberaum OH 4	2223	3223	24	1.750,35	2.000,00	-249,65	1.750,35	2.000,00	-249,65
1/853000-700200	Verwaltungsaufwand Gemeindeverwaltung	2223	3223	24	480,82	500,00	-19,18	480,82	500,00	-19,18

		MVAG			Ergebnisrechnung			Finanzierungsrechnung		
		MVAG EH	MVAG FH	VCQU	RA 2025	VA 2025	RA - VA	RA 2025	VA 2025	RA - VA
1/853000-700300	Miete Eigentumswohnung Bahnhofgasse 12	2223	3223	24	17.912,67	17.900,00	12,67	17.912,67	17.900,00	12,67
1/853000-710000	Kommunalsteuer	2225	3225	24	626,30	500,00	126,30	626,30	500,00	126,30
1/853000-711000	Grundsteuer	2225	3225	24	2.007,44	2.000,00	7,44	2.007,44	2.000,00	7,44
1/853000-711100	Wassergebühren	2225	3225	24	4.486,69	4.300,00	186,69	4.486,69	4.300,00	186,69
1/853000-711200	Kanalgebühren	2225	3225	24	14.091,24	14.100,00	-8,76	14.091,24	14.100,00	-8,76
1/853000-711400	Müllgebühren	2225	3225	24	5.024,40	5.200,00	-175,60	5.024,40	5.200,00	-175,60
1/853000-711500	Seuchenvorsorge	2225	3225	24	225,08	200,00	25,08	225,08	200,00	25,08
1/853000-721000	Bezug Bürgermeister	2225	3225	22	2.636,42	2.500,00	136,42	2.636,42	2.500,00	136,42
1/853000-724000	Reisegebühren	2225	3225	24	21,65		21,65	21,65		21,65
1/853000-728100	Schneeräumungskosten	2225	3225	24	341,04	500,00	-158,96	341,04	500,00	-158,96
1/853000-728200	Entgelt für Hausverwaltung	2225	3225	24	11.808,11	11.800,00	8,11	11.808,11	11.800,00	8,11
1/853000-728300	Rückzahlung Mietkautionen bei Auszug	2225	3225	24	2.145,81	1.500,00	645,81	2.145,81	1.500,00	645,81
1/853000-728400	Anlagenbetreuung Wohnhäuser	2225	3225	24	3.100,00	3.000,00	100,00	3.100,00	3.000,00	100,00
1/853000-728500	Gangreinigung Wohnhäuser	2225	3225		5.806,33	7.200,00	-1.393,67	5.806,33	7.200,00	-1.393,67
SU 22 / 32	Summe Aufwendungen / Auszahlungen operative Gebarung				324.276,34	419.000,00	-94.723,66	272.960,73	229.800,00	43.160,73
SA 0 / SA 1	(0) Nettoergebnis (21 - 22) / (1) Geldfluss operative Gebarung (31 - 32)				-120.184,99	-217.300,00	97.115,01	-70.127,95	-28.100,00	-42.027,95
2/853000+894001	Entnahmen von zweckgebundenen Haushaltsrücklagen	2301			132.263,93	44.800,00	87.463,93			
1/853000-794001	Zuweisung an zweckgebundene Haushaltsrücklagen	2401			69.623,43	68.500,00	1.123,43			
SU 23	Summe Haushaltsrücklagen				62.640,50	-23.700,00	86.340,50	0,00	0,00	0,00
SA00	Nettoergebnis nach Zuw./Entn. Haushaltsrücklagen (Saldo 0 +/- SU23)				-57.544,49	-241.000,00	183.455,51			
Investive Gebarung										
SU 33	Summe Einzahlungen investive Gebarung							0,00	0,00	0,00
SU 34	Summe Auszahlungen investive Gebarung							0,00	0,00	0,00
SA2	Saldo (2) Geldfluss aus der Investiven Gebarung (33 - 34)							0,00	0,00	0,00
SA3	Saldo (3) Nettofinanzierungssaldo (Saldo 1 + Saldo 2)							-70.127,95	-28.100,00	-42.027,95
Finanzierungstätigkeit										
SU 35	Summe Einzahlungen aus der Finanzierungstätigkeit							0,00	0,00	0,00
1/853000-346000	Tilgung von Bankdarlehen		3614	65				16.008,17	15.300,00	708,17
SU 36	Summe Auszahlungen aus der Finanzierungstätigkeit							16.008,17	15.300,00	708,17
SA4	Saldo (4) Geldfluss aus der Finanzierungstätigkeit (35 - 36)							-16.008,17	-15.300,00	-708,17
SA5	Saldo (5) Geldfluss aus der voranschlagswirksamen Gebarung (Saldo 3 + Saldo 4)							-86.136,12	-43.400,00	-42.736,12
853100	Betrieb für Wohn- und Geschäftsgebäude									
Operative Gebarung										
2/853100+811000	Miete Arztstation Markt 7	2115	3115	14	4.747,14	4.500,00	247,14	4.747,14	4.500,00	247,14
SU 21 / 31	Summe Erträge / Einzahlungen operative Gebarung				4.747,14	4.500,00	247,14	4.747,14	4.500,00	247,14

		MVAG		Ergebnisrechnung			Finanzierungsrechnung			
		MVAG VCQU	EH	FH	RA 2025	VA 2025	RA - VA	RA 2025	VA 2025	RA - VA
1/853100-680000	Planmäßige Abschreibung		2226		1.047,20	1.000,00	47,20			
SU 22 / 32	Summe Aufwendungen / Auszahlungen operative Gebarung				1.047,20	1.000,00	47,20	0,00	0,00	0,00
SA 0 / SA 1	(0) Nettoergebnis (21 - 22) / (1) Geldfluss operative Gebarung (31 - 32)				3.699,94	3.500,00	199,94	4.747,14	4.500,00	247,14
SU 23	Summe Haushaltsrücklagen				0,00	0,00	0,00	0,00	0,00	0,00
SA00	Nettoergebnis nach Zuw./Entn. Haushaltsrücklagen (Saldo 0 +/- SU23)				3.699,94	3.500,00	199,94			
Investive Gebarung										
SU 33	Summe Einzahlungen investive Gebarung							0,00	0,00	0,00
SU 34	Summe Auszahlungen investive Gebarung							0,00	0,00	0,00
SA2	Saldo (2) Geldfluss aus der Investiven Gebarung (33 - 34)							0,00	0,00	0,00
SA3	Saldo (3) Nettofinanzierungssaldo (Saldo 1 + Saldo 2)							4.747,14	4.500,00	247,14
Finanzierungstätigkeit										
SU 35	Summe Einzahlungen aus der Finanzierungstätigkeit							0,00	0,00	0,00
SU 36	Summe Auszahlungen aus der Finanzierungstätigkeit							0,00	0,00	0,00
SA4	Saldo (4) Geldfluss aus der Finanzierungstätigkeit (35 - 36)							0,00	0,00	0,00
SA5	Saldo (5) Geldfluss aus der voranschlagswirksamen Gebarung (Saldo 3 + Saldo 4)							4.747,14	4.500,00	247,14

		MVAG	MVAG	VCQU	Ergebnisrechnung			Finanzierungsrechnung		
		EH	FH		RA 2025	VA 2025	RA - VA	RA 2025	VA 2025	RA - VA
9 Finanzwirtschaft										
90	Gesonderte Verwaltung									
900	Gesonderte Verwaltung									
900000	Gesonderte Verwaltung									
Operative Gebarung										
2/900000+811000	Nicht behobener Jagdpacht	2115	3115	14	24,64		24,64	24,64		24,64
SU 21 / 31	Summe Erträge / Einzahlungen operative Gebarung				24,64	0,00	24,64	24,64	0,00	24,64
SU 22 / 32	Summe Aufwendungen / Auszahlungen operative Gebarung				0,00	0,00	0,00	0,00	0,00	0,00
SA 0 / SA 1	(0) Nettoergebnis (21 - 22) / (1) Geldfluss operative Gebarung (31 - 32)				24,64	0,00	24,64	24,64	0,00	24,64
SU 23	Summe Haushaltsrücklagen				0,00	0,00	0,00	0,00	0,00	0,00
SA00	Nettoergebnis nach Zuw./Entn. Haushaltsrücklagen (Saldo 0 +/- SU23)				24,64	0,00	24,64			
Investive Gebarung										
SU 33	Summe Einzahlungen investive Gebarung							0,00	0,00	0,00
SU 34	Summe Auszahlungen investive Gebarung							0,00	0,00	0,00
SA2	Saldo (2) Geldfluss aus der Investiven Gebarung (33 - 34)							0,00	0,00	0,00
SA3	Saldo (3) Nettofinanzierungssaldo (Saldo 1 + Saldo 2)							24,64	0,00	24,64
Finanzierungstätigkeit										
SU 35	Summe Einzahlungen aus der Finanzierungstätigkeit							0,00	0,00	0,00
SU 36	Summe Auszahlungen aus der Finanzierungstätigkeit							0,00	0,00	0,00
SA4	Saldo (4) Geldfluss aus der Finanzierungstätigkeit (35 - 36)							0,00	0,00	0,00
SA5	Saldo (5) Geldfluss aus der voranschlagswirksamen Gebarung (Saldo 3 + Saldo 4)							24,64	0,00	24,64
91	Kapitalvermögen und Stiftungen ohne eigene Rechtspersönlichkeit									
910	Geldverkehr									
910000	Geldverkehr									
Operative Gebarung										
2/910000+823000	Zinsen der Giro- und Spargirokonten	2131	3131	14	5,97		5,97	5,97		5,97
SU 21 / 31	Summe Erträge / Einzahlungen operative Gebarung				5,97	0,00	5,97	5,97	0,00	5,97
1/910000-650000	Zinsen Kassenkredit	2241	3241	25	1.310,85	1.300,00	10,85	1.310,85	1.300,00	10,85
1/910000-650100	Abschlusskosten	2241	3241	25	3.025,30	2.400,00	625,30	3.025,30	2.400,00	625,30
1/910000-659000	Cent-Ausgleich	2244	3244	24	11,73	100,00	-88,27	11,73	100,00	-88,27
1/910000-659100	Spesen Bankomatzahlungen	2244	3244		52,92	100,00	-47,08	52,92	100,00	-47,08
1/910000-710000	Kapitalertragssteuer	2225	3225	24	5,75	100,00	-94,25	5,75	100,00	-94,25
SU 22 / 32	Summe Aufwendungen / Auszahlungen operative Gebarung				4.406,55	4.000,00	406,55	4.406,55	4.000,00	406,55
SA 0 / SA 1	(0) Nettoergebnis (21 - 22) / (1) Geldfluss operative Gebarung (31 - 32)				-4.400,58	-4.000,00	-400,58	-4.400,58	-4.000,00	-400,58

	MVAG	MVAG	VCQU	Ergebnisrechnung			Finanzierungsrechnung				
				EH	FH	RA 2025	VA 2025	RA - VA	RA 2025	VA 2025	RA - VA
SU 23						0,00	0,00	0,00	0,00	0,00	0,00
SA00						-4.400,58	-4.000,00	-400,58			
Investive Gebarung											
SU 33								0,00	0,00	0,00	0,00
SU 34								0,00	0,00	0,00	0,00
SA2								0,00	0,00	0,00	0,00
SA3								-4.400,58	-4.000,00	-400,58	-400,58
Finanzierungstätigkeit											
SU 35								0,00	0,00	0,00	0,00
SU 36								0,00	0,00	0,00	0,00
SA4								0,00	0,00	0,00	0,00
SA5								-4.400,58	-4.000,00	-400,58	-400,58
92 Öffentliche Abgaben											
920 Ausschließliche Gemeindeabgaben											
920000 Ausschließliche Gemeindeabgaben											
Operative Gebarung											
2/920000+816000	Seuchenabgabe	2114	3114	13	538,43	500,00	38,43	538,43	500,00	38,43	38,43
2/920000+816100	Landschaftsabgabe	2114	3114	13	76,88	100,00	-23,12	76,88	100,00	-23,12	-23,12
2/920000+830000	Grundsteuer A	2111	3111	10	13.467,55	13.600,00	-132,45	13.518,13	13.600,00	-81,87	-81,87
2/920000+831000	Grundsteuer B	2111	3111	10	81.403,05	84.200,00	-2.796,95	81.335,98	84.200,00	-2.864,02	-2.864,02
2/920000+833100	Kommunalsteuer	2111	3111	10	622.401,02	610.000,00	12.401,02	623.155,32	610.000,00	13.155,32	13.155,32
2/920000+838000	Hundeabgabe	2111	3111	10	3.062,40	3.100,00	-37,60	3.067,80	3.100,00	-32,20	-32,20
2/920000+841000	Gebrauchsabgabe	2111	3111	10	27.808,21	27.800,00	8,21	27.808,21	27.800,00	8,21	8,21
2/920000+849000	Nebenansprüche (Mahngebühren Etc.)	2111	3111	10	1.114,37	1.000,00	114,37	1.074,72	1.000,00	74,72	74,72
2/920000+850000	Aufschliessungsbeiträge (Gem. Par.14)	2111	3111	10	123.999,47	125.700,00	-1.700,53	52.868,86	125.700,00	-72.831,14	-72.831,14
2/920000+856000	Verwaltungsabgaben	2111	3111	10	6.025,15	6.500,00	-474,85	6.082,15	6.500,00	-417,85	-417,85
2/920000+857000	Kommissionsgebühren	2111	3111	10	41,40		41,40	41,40		41,40	41,40
SU 21 / 31	Summe Erträge / Einzahlungen operative Gebarung				879.937,93	872.500,00	7.437,93	809.567,88	872.500,00	-62.932,12	-62.932,12
1/920000-691000	Schadenfall Forderungsausfall (nicht finanzkraft relevante Abgaben)	2225	3225	24	117,90		117,90	117,90		117,90	117,90
SU 22 / 32	Summe Aufwendungen / Auszahlungen operative Gebarung				117,90	0,00	117,90	117,90	0,00	117,90	117,90
SA 0 / SA 1	(0) Nettoergebnis (21 - 22) / (1) Geldfluss operative Gebarung (31 - 32)				879.820,03	872.500,00	7.320,03	809.449,98	872.500,00	-63.050,02	-63.050,02
SU 23	Summe Haushaltsrücklagen				0,00	0,00	0,00	0,00	0,00	0,00	0,00
SA00	Nettoergebnis nach Zuw./Entn. Haushaltsrücklagen (Saldo 0 +/- SU23)				879.820,03	872.500,00	7.320,03				
Investive Gebarung											
SU 33	Summe Einzahlungen investive Gebarung							0,00	0,00	0,00	0,00

		MVAG	MVAG	VCQU	Ergebnisrechnung			Finanzierungsrechnung		
		EH	FH		RA 2025	VA 2025	RA - VA	RA 2025	VA 2025	RA - VA
SU 34	Summe Auszahlungen investive Gebarung							0,00	0,00	0,00
SA2	Saldo (2) Geldfluss aus der Investiven Gebarung (33 – 34)							0,00	0,00	0,00
SA3	Saldo (3) Nettofinanzierungssaldo (Saldo 1 + Saldo 2)							809.449,98	872.500,00	-63.050,02
Finanzierungstätigkeit										
SU 35	Summe Einzahlungen aus der Finanzierungstätigkeit							0,00	0,00	0,00
SU 36	Summe Auszahlungen aus der Finanzierungstätigkeit							0,00	0,00	0,00
SA4	Saldo (4) Geldfluss aus der Finanzierungstätigkeit (35 – 36)							0,00	0,00	0,00
SA5	Saldo (5) Geldfluss aus der voranschlagswirksamen Gebarung (Saldo 3 + Saldo 4)							809.449,98	872.500,00	-63.050,02
921	Zwischen Ländern und Gemeinden geteilte Abgaben									
921000	Geteilte Abgaben (Land/Gemeinde)									
Operative Gebarung										
2/921000+834000	Fremdenverkehrsabgabe Interessentbeitrag-Nächtigungstaxe	2111	3111	10	2.511,51	2.700,00	-188,49	2.511,51	2.700,00	-188,49
2/921000+861000	Bundesautomaten und Wetterterminalabgabe	2121	3121	15	7.166,16	7.400,00	-233,84	7.166,16	7.400,00	-233,84
2/921000+861100	Ersatzleistung für Tourismusabgabe	2121	3121		5.557,70	5.700,00	-142,30	5.557,70	5.700,00	-142,30
SU 21 / 31	Summe Erträge / Einzahlungen operative Gebarung				15.235,37	15.800,00	-564,63	15.235,37	15.800,00	-564,63
SU 22 / 32	Summe Aufwendungen / Auszahlungen operative Gebarung				0,00	0,00	0,00	0,00	0,00	0,00
SA 0 / SA 1	(0) Nettoergebnis (21 - 22) / (1) Geldfluss operative Gebarung (31 – 32)				15.235,37	15.800,00	-564,63	15.235,37	15.800,00	-564,63
SU 23	Summe Haushaltsrücklagen				0,00	0,00	0,00	0,00	0,00	0,00
SA00	Nettoergebnis nach Zuw./Entn. Haushaltsrücklagen (Saldo 0 +/- SU23)				15.235,37	15.800,00	-564,63			
Investive Gebarung										
SU 33	Summe Einzahlungen investive Gebarung							0,00	0,00	0,00
SU 34	Summe Auszahlungen investive Gebarung							0,00	0,00	0,00
SA2	Saldo (2) Geldfluss aus der Investiven Gebarung (33 – 34)							0,00	0,00	0,00
SA3	Saldo (3) Nettofinanzierungssaldo (Saldo 1 + Saldo 2)							15.235,37	15.800,00	-564,63
Finanzierungstätigkeit										
SU 35	Summe Einzahlungen aus der Finanzierungstätigkeit							0,00	0,00	0,00
SU 36	Summe Auszahlungen aus der Finanzierungstätigkeit							0,00	0,00	0,00
SA4	Saldo (4) Geldfluss aus der Finanzierungstätigkeit (35 – 36)							0,00	0,00	0,00
SA5	Saldo (5) Geldfluss aus der voranschlagswirksamen Gebarung (Saldo 3 + Saldo 4)							15.235,37	15.800,00	-564,63
925	Ertragsanteile an gemeinschaftlichen Bundesabgaben									
925000	Ertragsanteile an gemeinschaftlichen Bundesabgaben									
Operative Gebarung										
2/925000+859400	Ertragsanteile nach dem Abvs	2112	3112	11	1.443.183,90	1.429.000,00	14.183,90	1.443.183,90	1.429.000,00	14.183,90
SU 21 / 31	Summe Erträge / Einzahlungen operative Gebarung				1.443.183,90	1.429.000,00	14.183,90	1.443.183,90	1.429.000,00	14.183,90

	MVAG	MVAG	VCQU	Ergebnisrechnung			Finanzierungsrechnung				
				EH	FH	RA 2025	VA 2025	RA - VA	RA 2025	VA 2025	RA - VA
SU 22 / 32						0,00	0,00	0,00	0,00	0,00	0,00
SA 0 / SA 1						1.443.183,90	1.429.000,00	14.183,90	1.443.183,90	1.429.000,00	14.183,90
SU 23						0,00	0,00	0,00	0,00	0,00	0,00
SA00						1.443.183,90	1.429.000,00	14.183,90			
Investive Gebarung											
SU 33									0,00	0,00	0,00
SU 34									0,00	0,00	0,00
SA2									0,00	0,00	0,00
SA3									1.443.183,90	1.429.000,00	14.183,90
Finanzierungstätigkeit											
SU 35									0,00	0,00	0,00
SU 36									0,00	0,00	0,00
SA4									0,00	0,00	0,00
SA5									1.443.183,90	1.429.000,00	14.183,90
94 Finanzzuweisungen und Zuschüsse											
940 Bedarfszuweisungen											
940000 Bedarfszuweisungen											
Operative Gebarung											
2/940000+861000						4.070,27		4.070,27	4.070,27		4.070,27
SU 21 / 31						4.070,27	0,00	4.070,27	4.070,27	0,00	4.070,27
SU 22 / 32						0,00	0,00	0,00	0,00	0,00	0,00
SA 0 / SA 1						4.070,27	0,00	4.070,27	4.070,27	0,00	4.070,27
SU 23						0,00	0,00	0,00	0,00	0,00	0,00
SA00						4.070,27	0,00	4.070,27			
Investive Gebarung											
SU 33									0,00	0,00	0,00
SU 34									0,00	0,00	0,00
SA2									0,00	0,00	0,00
SA3									4.070,27	0,00	4.070,27
Finanzierungstätigkeit											
SU 35									0,00	0,00	0,00
SU 36									0,00	0,00	0,00
SA4									0,00	0,00	0,00
SA5									4.070,27	0,00	4.070,27

		MVAG			Ergebnisrechnung			Finanzierungsrechnung		
		EH	FH	VCQU	RA 2025	VA 2025	RA - VA	RA 2025	VA 2025	RA - VA
941	Sonstige Finanzaufweisungen nach dem FAG									
941000	Sonst. Finanzaufw. nach dem FAG									
Operative Gebarung										
2/941000+860000	Zuschuß des Bundes	2121	3121	15	128.404,00	128.200,00	204,00	128.404,00	128.200,00	204,00
2/941000+860100	FZ Sicherstellung nachhaltigen Haushaltsführung	2121	3121		39.032,00	39.000,00	32,00	39.032,00	39.000,00	32,00
SU 21 / 31	Summe Erträge / Einzahlungen operative Gebarung				167.436,00	167.200,00	236,00	167.436,00	167.200,00	236,00
SU 22 / 32	Summe Aufwendungen / Auszahlungen operative Gebarung				0,00	0,00	0,00	0,00	0,00	0,00
SA 0 / SA 1	(0) Nettoergebnis (21 - 22) / (1) Geldfluss operative Gebarung (31 - 32)				167.436,00	167.200,00	236,00	167.436,00	167.200,00	236,00
SU 23	Summe Haushaltsrücklagen				0,00	0,00	0,00	0,00	0,00	0,00
SA00	Nettoergebnis nach Zuw./Entn. Haushaltsrücklagen (Saldo 0 +/- SU23)				167.436,00	167.200,00	236,00			
Investive Gebarung										
SU 33	Summe Einzahlungen investive Gebarung							0,00	0,00	0,00
SU 34	Summe Auszahlungen investive Gebarung							0,00	0,00	0,00
SA2	Saldo (2) Geldfluss aus der Investiven Gebarung (33 - 34)							0,00	0,00	0,00
SA3	Saldo (3) Nettofinanzierungssaldo (Saldo 1 + Saldo 2)							167.436,00	167.200,00	236,00
Finanzierungstätigkeit										
SU 35	Summe Einzahlungen aus der Finanzierungstätigkeit							0,00	0,00	0,00
SU 36	Summe Auszahlungen aus der Finanzierungstätigkeit							0,00	0,00	0,00
SA4	Saldo (4) Geldfluss aus der Finanzierungstätigkeit (35 - 36)							0,00	0,00	0,00
SA5	Saldo (5) Geldfluss aus der voranschlagswirksamen Gebarung (Saldo 3 + Saldo 4)							167.436,00	167.200,00	236,00
98	Haushaltsausgleich									
980	Verrechnung zwischen operativer Gebarung und Projekten									
980000	Verrechnung zwischen operativer Gebarung und Projekten									
Operative Gebarung										
2/980000+899000	Entnahmen aus Verrechnungsrücklagen zwischen operativer Gebarung und Projekten	2116			36.445,53	36.400,00	45,53			
SU 21 / 31	Summe Erträge / Einzahlungen operative Gebarung				36.445,53	36.400,00	45,53	0,00	0,00	0,00
1/980000-799000	Zuweisungen an Verrechnungsrücklagen zwischen operativer Gebarung und Projekten	2225			129.937,91	105.300,00	24.637,91			
SU 22 / 32	Summe Aufwendungen / Auszahlungen operative Gebarung				129.937,91	105.300,00	24.637,91	0,00	0,00	0,00
SA 0 / SA 1	(0) Nettoergebnis (21 - 22) / (1) Geldfluss operative Gebarung (31 - 32)				-93.492,38	-68.900,00	-24.592,38	0,00	0,00	0,00
SU 23	Summe Haushaltsrücklagen				0,00	0,00	0,00	0,00	0,00	0,00
SA00	Nettoergebnis nach Zuw./Entn. Haushaltsrücklagen (Saldo 0 +/- SU23)				-93.492,38	-68.900,00	-24.592,38			

	MVAG	MVAG	VCQU	Ergebnisrechnung			Finanzierungsrechnung			
				EH	FH	RA 2025	VA 2025	RA - VA	RA 2025	VA 2025
Investive Gebarung										
SU 33								0,00	0,00	0,00
SU 34								0,00	0,00	0,00
SA2								0,00	0,00	0,00
SA3								0,00	0,00	0,00
Finanzierungstätigkeit										
SU 35								0,00	0,00	0,00
SU 36								0,00	0,00	0,00
SA4								0,00	0,00	0,00
SA5								0,00	0,00	0,00
99 Jahresergebnis, Übergabe und Übernahme des Jahresergebnisses, Abwicklung der Vorjahre										
990 Überschüsse und Abgänge (soweit nicht zugeordnet)										
990000 Überschüsse und Abgänge (soweit nicht zugeordnet)										
Operative Gebarung										
SU 21 / 31						0,00	0,00	0,00	0,00	0,00
SU 22 / 32						0,00	0,00	0,00	0,00	0,00
SA 0 / SA 1						0,00	0,00	0,00	0,00	0,00
2/990000+895077						39.644,25	116.100,00	-76.455,75		
SU 23						39.644,25	116.100,00	-76.455,75	0,00	0,00
SA00						39.644,25	116.100,00	-76.455,75		
Investive Gebarung										
SU 33								0,00	0,00	0,00
SU 34								0,00	0,00	0,00
SA2								0,00	0,00	0,00
SA3								0,00	0,00	0,00
Finanzierungstätigkeit										
SU 35								0,00	0,00	0,00
SU 36								0,00	0,00	0,00
SA4								0,00	0,00	0,00
SA5								0,00	0,00	0,00

Nachweis der Investitionstätigkeit

Vorhaben	Vorhabensbezeichnung		RA 2025	VA 2025	RA - VA	RA Vorjahre	RA Gesamt
Konto	Bezeichnung						
1000010	Amtshaus (2025 bis 2028)						
	Geplante Gesamtkosten:	45.000,00					
	Auszahlungen - Investitionen - Mittelverwendung		34.829,23	34.900,00	-70,77	0,00	34.829,23
	Anschaffungs- oder Herstellungskosten		34.829,23	34.900,00	-70,77	0,00	34.829,23
	5/010000-050000	Heizung Amtshaus	2.554,14		2.554,14		2.554,14
	5/010000-050742	Heizung Amtshaus	32.275,09	34.900,00	-2.624,91		32.275,09
	Einzahlungen - Finanzierung - Mittelaufbringung		34.829,23	34.900,00	-70,77	0,00	34.829,23
	Mittel aus Geldfluss aus der operativen Gebarung		0,00	0,00	0,00	0,00	0,00
	Bedarfszuweisungen/KTZ		10.000,00	10.000,00	0,00	0,00	10.000,00
	6/010000+871200	Energie BZ	10.000,00	10.000,00			10.000,00
	Haushaltsrücklagen/Zahlungsmittelreserven		0,00	0,00	0,00	0,00	0,00
	Sonstige Kapitaltransfers und Subventionen		24.829,23	24.900,00	-70,77	0,00	24.829,23
	6/010000+300100	KPC Förderung	3.000,00	3.000,00			3.000,00
	6/010000+300742	FZ Bund gem. KIG 2025 im Jahr 2025	21.829,23	21.900,00	-70,77		21.829,23
	Darlehen/Innere Darlehen		0,00	0,00	0,00	0,00	0,00
	Finanzierungsleasing		0,00	0,00	0,00	0,00	0,00
	Veräußerung langfristiges Vermögen und Sonstiges		0,00	0,00	0,00	0,00	0,00
Finanzierungsergebnis 1000010			0,00	0,00	0,00	0,00	0,00
	offene Verbindlichkeiten		0,00				
	offene Forderungen		0,00				

Vorhaben	Vorhabensbezeichnung		RA 2025	VA 2025	RA - VA	RA Vorjahre	RA Gesamt
Konto	Bezeichnung						
1001631	Feuerwehr Hohenberg (2024 bis 2027)						
Geplante Gesamtkosten:	78.000,00						
Auszahlungen - Investitionen - Mittelverwendung			102.807,61	112.000,00	-9.192,39	76.449,32	179.256,93
Anschaffungs- oder Herstellungskosten			102.807,61	112.000,00	-9.192,39	76.449,32	179.256,93
5/163000-010000	Sanierungsarbeiten FF-Haus		100.212,61	109.400,00	-9.187,39		100.212,61
5/163000-010742	Sanierungsarbeiten FF-Haus		2.595,00	2.600,00	-5,00		2.595,00
5/163000-040000	Fahrzeuge					76.449,32	76.449,32
Einzahlungen - Finanzierung - Mittelaufbringung			116.974,74	126.200,00	-9.225,26	62.282,19	179.256,93
Mittel aus Geldfluss aus der operativen Gebarung			60.212,61	59.500,00	712,61	14.032,19	74.244,80
6/163000+899000	Entnahmen aus Verrechnungsrücklagen zwischen operativer Gebarung und Projekten		60.212,61	59.500,00	712,61	14.032,19	74.244,80
Bedarfszuweisungen/KTZ			40.000,00	40.000,00	0,00	25.750,00	65.750,00
6/163000+301000	Beitrag Landesfeuerwehrverband					8.750,00	8.750,00
6/163000+871000	Bedarfszuweisungen		40.000,00	40.000,00		17.000,00	57.000,00
Haushaltsrücklagen/Zahlungsmittelreserven			0,00	0,00	0,00	0,00	0,00
Sonstige Kapitaltransfers und Subventionen			16.762,13	26.700,00	-9.937,87	22.500,00	39.262,13
6/163000+300000	Rückersatz UST-NOVA		10.134,95	10.100,00	34,95	12.500,00	22.634,95
6/163000+300742	FZ Bund gem. KIG 2025 im Jahr 2025		2.595,00	2.600,00	-5,00		2.595,00
6/163000+303000	Beitrag Feuerwehr Eigenleistung					10.000,00	10.000,00
6/163000+303001	Beitrag Feuerwehr - Geldmittel		4.032,18	14.000,00	-9.967,82		4.032,18
Darlehen/Innere Darlehen			0,00	0,00	0,00	0,00	0,00
Finanzierungsleasing			0,00	0,00	0,00	0,00	0,00
Veräußerung langfristiges Vermögen und Sonstiges			0,00	0,00	0,00	0,00	0,00
Finanzierungsergebnis 1001631			14.167,13	14.200,00	-32,87	-14.167,13	0,00
offene Verbindlichkeiten			0,00				
offene Forderungen			0,00				

Vorhaben	Vorhabensbezeichnung		RA 2025	VA 2025	RA - VA	RA Vorjahre	RA Gesamt
Konto	Bezeichnung						
1179100	Hochwasserschutzmaßnahmen (1900 bis 2099)						
	Auszahlungen - Investitionen - Mittelverwendung		0,00	0,00	0,00	9.324,10	9.324,10
	Anschaffungs- oder Herstellungskosten		0,00	0,00	0,00	9.324,10	9.324,10
5/179100-614000	Sanierungsarbeiten BA 03					9.324,10	9.324,10
	Einzahlungen - Finanzierung - Mittelaufbringung		0,00	0,00	0,00	9.324,10	9.324,10
	Mittel aus Geldfluss aus der operativen Gebarung		0,00	0,00	0,00	-4.066,18	-4.066,18
5/179100-729910	Ergebnis laufendes Jahr					-13.390,28	-13.390,28
6/179100+816100	Landesbeitrag					1.039,93	1.039,93
6/179100+829910	Ergebnis 2020					8.284,17	8.284,17
	Bedarfszuweisungen/KTZ		0,00	0,00	0,00	13.390,28	13.390,28
6/179100+301000	Landesbeitrag					13.390,28	13.390,28
	Haushaltsrücklagen/Zahlungsmittelreserven		0,00	0,00	0,00	0,00	0,00
	Sonstige Kapitaltransfers und Subventionen		0,00	0,00	0,00	0,00	0,00
	Darlehen/Innere Darlehen		0,00	0,00	0,00	0,00	0,00
	Finanzierungsleasing		0,00	0,00	0,00	0,00	0,00
	Veräußerung langfristiges Vermögen und Sonstiges		0,00	0,00	0,00	0,00	0,00
Finanzierungsergebnis 1179100			0,00	0,00	0,00	0,00	0,00
	offene Verbindlichkeiten		0,00				
	offene Forderungen		0,00				

Vorhaben	Vorhabensbezeichnung		RA 2025	VA 2025	RA - VA	RA Vorjahre	RA Gesamt
Konto	Bezeichnung						
1210000	Schulgebäude (VS und MS) Sanierungsarbeiten (1900 bis 2099)						
	Auszahlungen - Investitionen - Mittelverwendung		25.202,28	28.000,00	-2.797,72	142.166,17	167.368,45
	Anschaffungs- oder Herstellungskosten		25.202,28	28.000,00	-2.797,72	142.166,17	167.368,45
5/210000-010000	Gebäude und Bauten - Sanierung		25.202,28	28.000,00	-2.797,72	142.166,17	167.368,45
	Einzahlungen - Finanzierung - Mittelaufbringung		25.202,28	28.000,00	-2.797,72	142.166,17	167.368,45
	Mittel aus Geldfluss aus der operativen Gebarung		13.102,28	21.000,00	-7.897,72	67.482,87	80.585,15
6/210000+829910	Ergebnis 2020					45.578,58	45.578,58
6/210000+899000	Entnahmen aus Verrechnungsrücklagen zwischen operativer Gebarung und Projekten		13.102,28	21.000,00	-7.897,72	21.904,29	35.006,57
	Bedarfszuweisungen/KTZ		12.100,00	7.000,00	5.100,00	17.000,00	29.100,00
6/210000+301000	Beihilfe Schul- und KIGA Fonds		12.100,00	7.000,00	5.100,00	17.000,00	29.100,00
	Haushaltsrücklagen/Zahlungsmittelreserven		0,00	0,00	0,00	0,00	0,00
	Sonstige Kapitaltransfers und Subventionen		0,00	0,00	0,00	57.683,30	57.683,30
6/210000+300000	KIP Förderung					22.583,30	22.583,30
6/210000+303000	Beihilfe Schul- und KG Fonds					35.100,00	35.100,00
	Darlehen/Innere Darlehen		0,00	0,00	0,00	0,00	0,00
	Finanzierungsleasing		0,00	0,00	0,00	0,00	0,00
	Veräußerung langfristiges Vermögen und Sonstiges		0,00	0,00	0,00	0,00	0,00
Finanzierungsergebnis 1210000			0,00	0,00	0,00	0,00	0,00
	offene Verbindlichkeiten		0,00				
	offene Forderungen		0,00				

Vorhaben	Vorhabensbezeichnung		RA 2025	VA 2025	RA - VA	RA Vorjahre	RA Gesamt
Konto	Bezeichnung						
1000240	Kindergarten Photovoltaik (2023 bis 2025)						
	Geplante Gesamtkosten:	40.000,00					
	Auszahlungen - Investitionen - Mittelverwendung		0,00	0,00	0,00	42.284,28	42.284,28
	Anschaffungs- oder Herstellungskosten		0,00	0,00	0,00	42.284,28	42.284,28
	5/240000-050000	Photovoltaik				42.284,28	42.284,28
	Einzahlungen - Finanzierung - Mittelaufbringung		0,00	0,00	0,00	42.284,28	42.284,28
	Mittel aus Geldfluss aus der operativen Gebarung		0,00	0,00	0,00	2.953,28	2.953,28
	6/240000+829910	Ergebnis 2023				2.953,28	2.953,28
	Bedarfszuweisungen/KTZ		0,00	0,00	0,00	14.100,00	14.100,00
	6/240000+301000	Beihilfe Schul- und KIGA Fonds				14.100,00	14.100,00
	Haushaltsrücklagen/Zahlungsmittelreserven		0,00	0,00	0,00	0,00	0,00
	Sonstige Kapitaltransfers und Subventionen		0,00	0,00	0,00	25.231,00	25.231,00
	6/240000+300000	KIP Förderung				14.900,00	14.900,00
	6/240000+300100	KPC Förderung				10.331,00	10.331,00
	Darlehen/Innere Darlehen		0,00	0,00	0,00	0,00	0,00
	Finanzierungsleasing		0,00	0,00	0,00	0,00	0,00
	Veräußerung langfristiges Vermögen und Sonstiges		0,00	0,00	0,00	0,00	0,00
	Finanzierungsergebnis 1000240		0,00	0,00	0,00	0,00	0,00
	offene Verbindlichkeiten		0,00				
	offene Forderungen		0,00				

Vorhaben	Vorhabensbezeichnung		RA 2025	VA 2025	RA - VA	RA Vorjahre	RA Gesamt
Konto	Bezeichnung						
1262000	Erneuerung Sakterplatz (1900 bis 2025)						
	Auszahlungen - Investitionen - Mittelverwendung		0,00	0,00	0,00	33.165,01	33.165,01
	Anschaffungs- oder Herstellungskosten		0,00	0,00	0,00	33.165,01	33.165,01
	5/262000-050000	Pumptrack				33.165,01	33.165,01
	Einzahlungen - Finanzierung - Mittelaufbringung		0,00	0,00	0,00	33.165,01	33.165,01
	Mittel aus Geldfluss aus der operativen Gebarung		0,00	0,00	0,00	-26.434,99	-26.434,99
	5/262000-729910	Ergebnis laufendes Jahr				-26.434,99	-26.434,99
	Bedarfszuweisungen/KTZ		0,00	0,00	0,00	56.600,00	56.600,00
	6/262000+301000	Sportförderung				6.600,00	6.600,00
	6/262000+871000	Bedarfszuweisungen				50.000,00	50.000,00
	Haushaltsrücklagen/Zahlungsmittelreserven		0,00	0,00	0,00	0,00	0,00
	Sonstige Kapitaltransfers und Subventionen		0,00	0,00	0,00	3.000,00	3.000,00
	6/262000+307000	Verkauf von Geräten				3.000,00	3.000,00
	Darlehen/Innere Darlehen		0,00	0,00	0,00	0,00	0,00
	Finanzierungsleasing		0,00	0,00	0,00	0,00	0,00
	Veräußerung langfristiges Vermögen und Sonstiges		0,00	0,00	0,00	0,00	0,00
Finanzierungsergebnis 1262000			0,00	0,00	0,00	0,00	0,00
	offene Verbindlichkeiten		0,00				
	offene Forderungen		0,00				

Vorhaben	Vorhabensbezeichnung	RA 2025	VA 2025	RA - VA	RA Vorjahre	RA Gesamt
Konto	Bezeichnung					
1265000	Sanierung Tennisplatz (2024 bis 2027)					
Geplante Gesamtkosten:	100.000,00					
Auszahlungen - Investitionen - Mittelverwendung		13.175,72	13.200,00	-24,28	164.698,38	177.874,10
Anschaffungs- oder Herstellungskosten		13.175,72	13.200,00	-24,28	164.698,38	177.874,10
5/265000-006000	Sanierung Tennisheim	13.175,72	13.200,00	-24,28	164.698,38	177.874,10
Einzahlungen - Finanzierung - Mittelaufbringung		37.080,00	70.000,00	-32.920,00	107.904,99	144.984,99
Mittel aus Geldfluss aus der operativen Gebarung		0,00	0,00	0,00	26.434,99	26.434,99
6/265000+899000	Entnahmen aus Verrechnungsrücklagen zwischen operativer Gebarung und Projekten				26.434,99	26.434,99
Bedarfszuweisungen/KTZ		21.180,00	21.200,00	-20,00	40.000,00	61.180,00
6/265000+301000	Förderung Sportland NÖ	21.180,00	21.200,00	-20,00		21.180,00
6/265000+871000	Bedarfszuweisung				40.000,00	40.000,00
Haushaltsrücklagen/Zahlungsmittelreserven		0,00	0,00	0,00	0,00	0,00
Sonstige Kapitaltransfers und Subventionen		15.900,00	48.800,00	-32.900,00	41.470,00	57.370,00
6/265000+300000	KIP Förderung				10.000,00	10.000,00
6/265000+307000	Beitrag Tennisverein (inkl. Subvention)	15.900,00	48.800,00	-32.900,00	31.470,00	47.370,00
Darlehen/Innere Darlehen		0,00	0,00	0,00	0,00	0,00
Finanzierungsleasing		0,00	0,00	0,00	0,00	0,00
Veräußerung langfristiges Vermögen und Sonstiges		0,00	0,00	0,00	0,00	0,00
Finanzierungsergebnis 1265000		23.904,28	56.800,00	-32.895,72	-56.793,39	-32.889,11
offene Verbindlichkeiten		0,00				
offene Forderungen		32.699,11				

Vorhaben	Vorhabensbezeichnung		RA 2025	VA 2025	RA - VA	RA Vorjahre	RA Gesamt
Konto	Bezeichnung						
1612000	Straßenbauten (1900 bis 2099)						
	Auszahlungen - Investitionen - Mittelverwendung		189.883,11	474.200,00	-284.316,89	712.398,02	902.281,13
	Anschaffungs- oder Herstellungskosten		189.883,11	474.200,00	-284.316,89	712.398,02	902.281,13
	5/362000-015000	Denkmal Instandhaltungen	38.172,47	46.800,00	-8.627,53		38.172,47
	5/612000-002000	Straßenbauten	90.704,14	365.800,00	-275.095,86	532.013,32	622.717,46
	5/612000-794000	Zuweisung an zweckgebundene Haushaltsrücklagen				27,42	27,42
	5/612000-794001	Zuweisung an zweckgebundene Haushaltsrücklagen	0,60		0,60	2,40	3,00
	5/612179-002000	Straßenbauten	33.912,14	35.000,00	-1.087,86	56.354,76	90.266,90
	5/710000-002000	Bau Güterwege	15.483,76	15.000,00	483,76	18.558,16	34.041,92
	5/842000-002000	Straßenbauten				102.990,96	102.990,96
	5/842179-002000	Straßenbauten	11.610,00	11.600,00	10,00	2.451,00	14.061,00
	Einzahlungen - Finanzierung - Mittelaufbringung		412.294,25	392.700,00	19.594,25	793.907,88	1.206.202,13
	Mittel aus Geldfluss aus der operativen Gebarung		237.664,81	190.500,00	47.164,81	-61.806,79	175.858,02
	6/362000+899000	Entnahmen aus Verrechnungsrücklagen zwischen operativer Gebarung und Projekten	38.172,47		38.172,47		38.172,47
	6/612000+001000	Grundverkauf	186.732,43	185.700,00	1.032,43	108.332,00	295.064,43
	5/612000-729910	Ergebnis laufendes Jahr				-303.369,59	-303.369,59
	5/612000-799000	Zuweisungen an Verrechnungsrücklagen zwischen Projekten				-16.382,00	-16.382,00
	6/612000+810000	Interessentenbeitrag				16.379,33	16.379,33
	6/612000+829960	Ergebnis 2019				50.373,87	50.373,87
	6/710000+899000	Entnahmen aus Verrechnungsrücklagen zwischen operativer Gebarung und Projekten	7.008,66	4.800,00	2.208,66	4.749,62	11.758,28
	6/842000+829910	Ergebnis laufendes Jahr				78.109,98	78.109,98
	6/842179+899000	Entnahmen aus Verrechnungsrücklagen zwischen operativer Gebarung und Projekten	5.751,25		5.751,25		5.751,25
	Bedarfszuweisungen/KTZ		171.108,75	195.200,00	-24.091,25	594.596,97	765.705,72
	6/612000+301000	Landesbeitrag Radweg				67.196,97	67.196,97
	6/612000+871000	Beihilfen aus Bedarfszuweisungen	160.000,00	190.000,00	-30.000,00	520.400,00	680.400,00
	6/710000+301000	Landesbeitrag	2.625,00	2.600,00	25,00	3.500,00	6.125,00
	6/710000+871000	Bedarfszuweisung	2.625,00	2.600,00	25,00	3.500,00	6.125,00
	6/842179+301000	Kapitaltransfers von Ländern, Landesfonds und Landeskammern	5.858,75		5.858,75		5.858,75
	Haushaltsrücklagen/Zahlungsmittelreserven		0,00	0,00	0,00	131.990,77	131.990,77
	6/612000+894000	Entnahmen von zweckgebundenen Haushaltsrücklagen				131.990,77	131.990,77

Vorhaben	Vorhabensbezeichnung		RA 2025	VA 2025	RA - VA	RA Vorjahre	RA Gesamt
Konto	Bezeichnung						
Sonstige Kapitaltransfers und Subventionen			3.520,69	7.000,00	-3.479,31	78.139,49	81.660,18
6/612000+300000	KIP Förderung					61.739,80	61.739,80
6/612000+303100	Raumordnungsförderung					10.000,00	10.000,00
6/612000+307000	IB Straßenbau					1.110,00	1.110,00
6/612179+307000	Interessentenbeiträge HW-Schäden					1.706,25	1.706,25
6/710000+307000	Interessentenbeiträge	3.225,10	5.000,00	-1.774,90	3.583,44	6.808,54	6.808,54
6/842000+307000	Interessentenbeitrag	295,59		295,59		295,59	295,59
6/842179+861000	Land NÖ Beitrag HW-Schaden		2.000,00	-2.000,00			
Darlehen/Innere Darlehen			0,00	0,00	0,00	0,00	0,00
Finanzierungsleasing			0,00	0,00	0,00	0,00	0,00
Veräußerung langfristiges Vermögen und Sonstiges			0,00	0,00	0,00	50.987,44	50.987,44
6/842000+808000	Holzverkauf					50.987,44	50.987,44
Finanzierungsergebnis 1612000			222.411,14	-81.500,00	303.911,14	81.509,86	303.921,00
offene Verbindlichkeiten			0,00				
offene Forderungen			3.385,41				

Vorhaben	Vorhabensbezeichnung		RA 2025	VA 2025	RA - VA	RA Vorjahre	RA Gesamt
Konto	Bezeichnung						
1000633	Wildbachverbauung HW-Schäden 2024 (2024 bis 2025)						
	Geplante Gesamtkosten:	20.000,00					
	Auszahlungen - Investitionen - Mittelverwendung		0,00	0,00	0,00	19.800,00	19.800,00
	Anschaffungs- oder Herstellungskosten		0,00	0,00	0,00	19.800,00	19.800,00
	5/633179-280000	HW-Schaden 2024				19.800,00	19.800,00
	Einzahlungen - Finanzierung - Mittelaufbringung		0,00	0,00	0,00	19.800,00	19.800,00
	Mittel aus Geldfluss aus der operativen Gebarung		0,00	0,00	0,00	16.382,00	16.382,00
	6/633179+899000	Entnahmen aus Verrechnungsrücklagen zwischen operativer Gebarung und Projekten				16.382,00	16.382,00
	Bedarfszuweisungen/KTZ		0,00	0,00	0,00	0,00	0,00
	Haushaltsrücklagen/Zahlungsmittelreserven		0,00	0,00	0,00	0,00	0,00
	Sonstige Kapitaltransfers und Subventionen		0,00	0,00	0,00	3.418,00	3.418,00
	6/633179+307000	Interessentenbeitrag HW-Schäden 2024				3.418,00	3.418,00
	Darlehen/Innere Darlehen		0,00	0,00	0,00	0,00	0,00
	Finanzierungsleasing		0,00	0,00	0,00	0,00	0,00
	Veräußerung langfristiges Vermögen und Sonstiges		0,00	0,00	0,00	0,00	0,00
Finanzierungsergebnis 1000633			0,00	0,00	0,00	0,00	0,00
	offene Verbindlichkeiten		0,00				
	offene Forderungen		0,00				

Vorhaben	Vorhabensbezeichnung		RA 2025	VA 2025	RA - VA	RA Vorjahre	RA Gesamt
Konto	Bezeichnung						
1710000	Güterwegebau (1900 bis 2025)						
	Auszahlungen - Investitionen - Mittelverwendung		0,00	0,00	0,00	128.564,89	128.564,89
	Anschaffungs- oder Herstellungskosten		0,00	0,00	0,00	128.564,89	128.564,89
	5/710000-002000	Bau Güterwege				128.564,89	128.564,89
	Einzahlungen - Finanzierung - Mittelaufbringung		0,00	0,00	0,00	128.564,89	128.564,89
	Mittel aus Geldfluss aus der operativen Gebarung		0,00	0,00	0,00	71.098,16	71.098,16
	5/710000-729910	Ergebnis laufendes Jahr				-2.516,93	-2.516,93
	5/710000-729915	Korrekturbuchungen aus VJ - mit PC				-2.327,43	-2.327,43
	5/710000-729960	Übertrag FB aus 2019				-2.327,43	-2.327,43
	6/710000+810000	Interessentenbeiträge				20.184,26	20.184,26
	6/710000+829910	Ergebnis 2020				55.758,26	55.758,26
	6/710000+829960	Ergebnis der Vorjahre				2.327,43	2.327,43
	Bedarfszuweisungen/KTZ		0,00	0,00	0,00	41.974,40	41.974,40
	6/710000+301000	Landesbeitrag				24.474,40	24.474,40
	6/710000+871000	Bedarfszuweisung				17.500,00	17.500,00
	Haushaltsrücklagen/Zahlungsmittelreserven		0,00	0,00	0,00	0,00	0,00
	Sonstige Kapitaltransfers und Subventionen		0,00	0,00	0,00	15.492,33	15.492,33
	6/710000+307000	Interessentenbeiträge				15.492,33	15.492,33
	Darlehen/Innere Darlehen		0,00	0,00	0,00	0,00	0,00
	Finanzierungsleasing		0,00	0,00	0,00	0,00	0,00
	Veräußerung langfristiges Vermögen und Sonstiges		0,00	0,00	0,00	0,00	0,00
Finanzierungsergebnis 1710000			0,00	0,00	0,00	0,00	0,00
	offene Verbindlichkeiten		0,00				
	offene Forderungen		0,00				

Vorhaben	Vorhabensbezeichnung		RA 2025	VA 2025	RA - VA	RA Vorjahre	RA Gesamt
Konto	Bezeichnung						
1000821	Bauhof Photovoltaik (2020 bis 2025)						
	Auszahlungen - Investitionen - Mittelverwendung		0,00	0,00	0,00	37.195,22	37.195,22
	Anschaffungs- oder Herstellungskosten		0,00	0,00	0,00	37.195,22	37.195,22
	5/821000-050000	Photovoltaik				37.195,22	37.195,22
	Einzahlungen - Finanzierung - Mittelaufbringung		0,00	0,00	0,00	37.195,22	37.195,22
	Mittel aus Geldfluss aus der operativen Gebarung		0,00	0,00	0,00	14.295,22	14.295,22
	6/821000+899000	Entnahmen aus Verrechnungsrücklagen zwischen operativer Gebarung und Projekten				14.295,22	14.295,22
	Bedarfszuweisungen/KTZ		0,00	0,00	0,00	5.000,00	5.000,00
	6/821000+871200	Energie BZ				5.000,00	5.000,00
	Haushaltsrücklagen/Zahlungsmittelreserven		0,00	0,00	0,00	0,00	0,00
	Sonstige Kapitaltransfers und Subventionen		0,00	0,00	0,00	17.900,00	17.900,00
	6/821000+300000	KIP Förderung				17.900,00	17.900,00
	Darlehen/Innere Darlehen		0,00	0,00	0,00	0,00	0,00
	Finanzierungsleasing		0,00	0,00	0,00	0,00	0,00
	Veräußerung langfristiges Vermögen und Sonstiges		0,00	0,00	0,00	0,00	0,00
Finanzierungsergebnis 1000821			0,00	0,00	0,00	0,00	0,00
	offene Verbindlichkeiten		0,00				
	offene Forderungen		0,00				

Vorhaben	Vorhabensbezeichnung		RA 2025	VA 2025	RA - VA	RA Vorjahre	RA Gesamt
Konto	Bezeichnung						
1831000	Attraktivierung Freibad (2016 bis 2026)						
	Auszahlungen - Investitionen - Mittelverwendung		15.690,64	30.000,00	-14.309,36	81.496,52	97.187,16
	Anschaffungs- oder Herstellungskosten		15.690,64	30.000,00	-14.309,36	81.496,52	97.187,16
	5/831000-010000	Attraktivierung Freibad	15.690,64	30.000,00	-14.309,36		15.690,64
	5/831000-050000	Photovoltaik				81.496,52	81.496,52
	Einzahlungen - Finanzierung - Mittelaufbringung		15.690,64	30.000,00	-14.309,36	81.496,52	97.187,16
	Mittel aus Geldfluss aus der operativen Gebarung		5.690,64	20.000,00	-14.309,36	11.112,52	16.803,16
	6/831000+829910	Ergebnis laufendes Jahr				11.112,52	11.112,52
	6/831000+899000	Entnahmen aus Verrechnungsrücklagen zwischen operativer Gebarung und Projekten	5.690,64	20.000,00	-14.309,36		5.690,64
	Bedarfszuweisungen/KTZ		10.000,00	10.000,00	0,00	50.000,00	60.000,00
	6/831000+871000	Bedarfszuweisung	10.000,00	10.000,00		35.000,00	45.000,00
	6/831000+871100	Energie Bedarfszuweisung				5.000,00	5.000,00
	6/831000+871200	Energie BZ				10.000,00	10.000,00
	Haushaltsrücklagen/Zahlungsmittelreserven		0,00	0,00	0,00	0,00	0,00
	Sonstige Kapitaltransfers und Subventionen		0,00	0,00	0,00	20.384,00	20.384,00
	6/831000+300000	KIP Förderung				14.000,00	14.000,00
	6/831000+300100	KPC Förderung				6.384,00	6.384,00
	Darlehen/Innere Darlehen		0,00	0,00	0,00	0,00	0,00
	Finanzierungsleasing		0,00	0,00	0,00	0,00	0,00
	Veräußerung langfristiges Vermögen und Sonstiges		0,00	0,00	0,00	0,00	0,00
Finanzierungsergebnis 1831000			0,00	0,00	0,00	0,00	0,00
	offene Verbindlichkeiten		0,00				
	offene Forderungen		0,00				

Vorhaben	Vorhabensbezeichnung		RA 2025	VA 2025	RA - VA	RA Vorjahre	RA Gesamt
Konto	Bezeichnung						
1008500	WVA (1990 bis 2038)						
	Auszahlungen - Investitionen - Mittelverwendung		0,00	0,00	0,00	31.020,03	31.020,03
	Anschaffungs- oder Herstellungskosten		0,00	0,00	0,00	31.020,03	31.020,03
	5/850000-004000	Wasser Siedlung Am Schanzel				31.020,03	31.020,03
	Einzahlungen - Finanzierung - Mittelaufbringung		0,00	0,00	0,00	31.020,03	31.020,03
	Mittel aus Geldfluss aus der operativen Gebarung		0,00	0,00	0,00	16.506,02	16.506,02
	5/850000-729910	Ergebnis laufendes Jahr				-3.688,95	-3.688,95
	6/850000+829910	Ergebnis 2020				20.194,97	20.194,97
	Bedarfszuweisungen/KTZ		0,00	0,00	0,00	0,00	0,00
	Haushaltsrücklagen/Zahlungsmittelreserven		0,00	0,00	0,00	0,00	0,00
	Sonstige Kapitaltransfers und Subventionen		0,00	0,00	0,00	14.514,01	14.514,01
	6/850000+300000	KIP Förderung				14.514,01	14.514,01
	Darlehen/Innere Darlehen		0,00	0,00	0,00	0,00	0,00
	Finanzierungsleasing		0,00	0,00	0,00	0,00	0,00
	Veräußerung langfristiges Vermögen und Sonstiges		0,00	0,00	0,00	0,00	0,00
Finanzierungsergebnis 1008500			0,00	0,00	0,00	0,00	0,00
	offene Verbindlichkeiten		0,00				
	offene Forderungen		0,00				

Vorhaben	Vorhabensbezeichnung		RA 2025	VA 2025	RA - VA	RA Vorjahre	RA Gesamt
Konto	Bezeichnung						
1851000	Abwasserbeseitigungsanlage (1900 bis 2030)						
	Auszahlungen - Investitionen - Mittelverwendung		19.012,44	20.000,00	-987,56	192.802,74	211.815,18
	Anschaffungs- oder Herstellungskosten		19.012,44	20.000,00	-987,56	192.802,74	211.815,18
	5/851000-004000 Kanalbau Siedlung Am Schanzel					100.248,29	100.248,29
	5/851000-010000 Leitungskataster		19.012,44	20.000,00	-987,56	92.554,45	111.566,89
	Einzahlungen - Finanzierung - Mittelaufbringung		71.415,39	82.400,00	-10.984,61	130.399,79	201.815,18
	Mittel aus Geldfluss aus der operativen Gebarung		71.415,39	67.400,00	4.015,39	106.413,81	177.829,20
	5/851000-729960 Ergebnis Vorjahre					-9.391,03	-9.391,03
	6/851000+829910 Ergebnis 2020					115.804,84	115.804,84
	6/851000+899000 Entnahmen aus Verrechnungsrücklagen zwischen operativer Gebarung und Projekten		71.415,39	67.400,00	4.015,39		71.415,39
	Bedarfszuweisungen/KTZ		0,00	15.000,00	-15.000,00	0,00	0,00
	6/851000+301000 Landesförderung Abwasserkataster nach Fertigstellung			15.000,00	-15.000,00		
	Haushaltsrücklagen/Zahlungsmittelreserven		0,00	0,00	0,00	0,00	0,00
	Sonstige Kapitaltransfers und Subventionen		0,00	0,00	0,00	23.985,98	23.985,98
	6/851000+300000 KIP Förderung					23.985,98	23.985,98
	Darlehen/Innere Darlehen		0,00	0,00	0,00	0,00	0,00
	Finanzierungsleasing		0,00	0,00	0,00	0,00	0,00
	Veräußerung langfristiges Vermögen und Sonstiges		0,00	0,00	0,00	0,00	0,00
Finanzierungsergebnis 1851000			52.402,95	62.400,00	-9.997,05	-62.402,95	-10.000,00
	offene Verbindlichkeiten		0,00				
	offene Forderungen		0,00				

Vorhaben	Vorhabensbezeichnung		RA 2025	VA 2025	RA - VA	RA Vorjahre	RA Gesamt
Konto	Bezeichnung						
1240200	Tagesbetreuungseinrichtung (prov.) (2024 bis 2025)						
	Geplante Gesamtkosten:	65.000,00					
	Auszahlungen - Investitionen - Mittelverwendung		0,00	0,00	0,00	80.725,52	80.725,52
	Anschaffungs- oder Herstellungskosten		0,00	0,00	0,00	80.725,52	80.725,52
	5/240200-010000	Gebäude und Bauten				41.744,65	41.744,65
	5/240200-042000	Einrichtungsgegenstände				38.980,87	38.980,87
	Einzahlungen - Finanzierung - Mittelaufbringung		43.525,52	43.500,00	25,52	37.200,00	80.725,52
	Mittel aus Geldfluss aus der operativen Gebarung		-36.445,53	-36.400,00	-45,53	0,00	-36.445,53
	5/240200-799000	Zuweisungen an Verrechnungsrücklagen zwischen operativer Gebarung und Projekten	-36.445,53	-36.400,00	-45,53		-36.445,53
	Bedarfszuweisungen/KTZ		79.971,05	79.900,00	71,05	0,00	79.971,05
	6/240200+301000	Beihilfe Schul- und Kindergartenfonds	79.971,05	79.900,00	71,05		79.971,05
	Haushaltsrücklagen/Zahlungsmittelreserven		0,00	0,00	0,00	0,00	0,00
	Sonstige Kapitaltransfers und Subventionen		0,00	0,00	0,00	37.200,00	37.200,00
	6/240200+300000	KIP Förderung				37.200,00	37.200,00
	Darlehen/Innere Darlehen		0,00	0,00	0,00	0,00	0,00
	Finanzierungsleasing		0,00	0,00	0,00	0,00	0,00
	Veräußerung langfristiges Vermögen und Sonstiges		0,00	0,00	0,00	0,00	0,00
Finanzierungsergebnis 1240200			43.525,52	43.500,00	25,52	-43.525,52	0,00
	offene Verbindlichkeiten		0,00				
	offene Forderungen		0,00				

Vorhaben	Vorhabensbezeichnung		RA 2025	VA 2025	RA - VA	RA Vorjahre	RA Gesamt
Konto	Bezeichnung						
1262200	Sportplatz Flutlicht (2023 bis 2027)						
	Geplante Gesamtkosten:	77.000,00					
	Auszahlungen - Investitionen - Mittelverwendung		0,00	0,00	0,00	79.408,08	79.408,08
	Anschaffungs- oder Herstellungskosten		0,00	0,00	0,00	79.408,08	79.408,08
	5/262200-005000	Flutlicht				79.408,08	79.408,08
	Einzahlungen - Finanzierung - Mittelaufbringung		2.100,00	17.700,00	-15.600,00	61.708,08	63.808,08
	Mittel aus Geldfluss aus der operativen Gebarung		0,00	0,00	0,00	-117,92	-117,92
	5/262200-729910	Ergebnis laufendes Jahr				-117,92	-117,92
	Bedarfszuweisungen/KTZ		0,00	0,00	0,00	11.000,00	11.000,00
	6/262200+301000	Förderung Sportland NÖ				10.000,00	10.000,00
	6/262200+871200	Energie BZ				1.000,00	1.000,00
	Haushaltsrücklagen/Zahlungsmittelreserven		0,00	0,00	0,00	0,00	0,00
	Sonstige Kapitaltransfers und Subventionen		2.100,00	17.700,00	-15.600,00	50.826,00	52.926,00
	6/262200+300000	KIP Förderung				23.790,00	23.790,00
	6/262200+300100	KPC Förderung				2.436,00	2.436,00
	6/262200+307000	Beitrag Sportverein	2.100,00	17.700,00	-15.600,00	17.000,00	19.100,00
	6/262200+868000	Beitrag Sportverein				7.600,00	7.600,00
	Darlehen/Innere Darlehen		0,00	0,00	0,00	0,00	0,00
	Finanzierungsleasing		0,00	0,00	0,00	0,00	0,00
	Veräußerung langfristiges Vermögen und Sonstiges		0,00	0,00	0,00	0,00	0,00
Finanzierungsergebnis 1262200			2.100,00	17.700,00	-15.600,00	-17.700,00	-15.600,00
	offene Verbindlichkeiten		0,00				
	offene Forderungen		15.600,00				

Vorhaben	Vorhabensbezeichnung		RA 2025	VA 2025	RA - VA	RA Vorjahre	RA Gesamt
Konto	Bezeichnung						
1850100	Wasserleitung Schöntal/Rastal (2021 bis 2027)						
	Auszahlungen - Investitionen - Mittelverwendung		6.559,00	6.600,00	-41,00	131.521,16	138.080,16
	Anschaffungs- oder Herstellungskosten		6.559,00	6.600,00	-41,00	131.521,16	138.080,16
5/850100-004000	Wasser- und Abwasserbauten und -anlagen		6.559,00	6.600,00	-41,00	131.521,16	138.080,16
	Einzahlungen - Finanzierung - Mittelaufbringung		6.559,00	6.600,00	-41,00	131.521,16	138.080,16
	Mittel aus Geldfluss aus der operativen Gebarung		5.239,00	5.300,00	-61,00	94.149,40	99.388,40
6/850100+829910	Ergebnis 2021					56.678,64	56.678,64
6/850100+899000	Entnahmen aus Verrechnungsrücklagen zwischen operativer Gebarung und Projekten		5.239,00	5.300,00	-61,00	37.470,76	42.709,76
	Bedarfszuweisungen/KTZ		0,00	0,00	0,00	0,00	0,00
	Haushaltsrücklagen/Zahlungsmittelreserven		0,00	0,00	0,00	0,00	0,00
	Sonstige Kapitaltransfers und Subventionen		1.320,00	1.300,00	20,00	37.371,76	38.691,76
6/850100+300000	KIP Förderung					34.034,26	34.034,26
6/850100+307000	Wasseranschlussgebühren Schöntal/Rastal		1.320,00	1.300,00	20,00	3.337,50	4.657,50
	Darlehen/Innere Darlehen		0,00	0,00	0,00	0,00	0,00
	Finanzierungsleasing		0,00	0,00	0,00	0,00	0,00
	Veräußerung langfristiges Vermögen und Sonstiges		0,00	0,00	0,00	0,00	0,00
Finanzierungsergebnis 1850100			0,00	0,00	0,00	0,00	0,00
	offene Verbindlichkeiten		0,00				
	offene Forderungen		0,00				

Salden Finanzierungsergebnisse		RA 2025	VA 2025	RA - VA	RA Vorjahre	RA Gesamt
1000010	Amtshaus (2025 bis 2028)					
	Auszahlungen - Investitionen - Mittelverwendung	34.829,23	34.900,00	-70,77	0,00	34.829,23
	Einzahlungen - Finanzierung - Mittelherkunft	34.829,23	34.900,00	-70,77	0,00	34.829,23
		0,00	0,00	0,00	0,00	0,00
	offene Verbindlichkeiten	0,00				
	offene Forderungen	0,00				
1001631	Feuerwehr Hohenberg (2024 bis 2027)					
	Auszahlungen - Investitionen - Mittelverwendung	102.807,61	112.000,00	-9.192,39	76.449,32	179.256,93
	Einzahlungen - Finanzierung - Mittelherkunft	116.974,74	126.200,00	-9.225,26	62.282,19	179.256,93
		14.167,13	14.200,00	-32,87	-14.167,13	0,00
	offene Verbindlichkeiten	0,00				
	offene Forderungen	0,00				
1179100	Hochwasserschutzmaßnahmen (1900 bis 2099)					
	Auszahlungen - Investitionen - Mittelverwendung	0,00	0,00	0,00	9.324,10	9.324,10
	Einzahlungen - Finanzierung - Mittelherkunft	0,00	0,00	0,00	9.324,10	9.324,10
		0,00	0,00	0,00	0,00	0,00
	offene Verbindlichkeiten	0,00				
	offene Forderungen	0,00				
1210000	Schulgebäude (VS und MS) Sanierungsarbeiten (1900 bis 2099)					
	Auszahlungen - Investitionen - Mittelverwendung	25.202,28	28.000,00	-2.797,72	142.166,17	167.368,45
	Einzahlungen - Finanzierung - Mittelherkunft	25.202,28	28.000,00	-2.797,72	142.166,17	167.368,45
		0,00	0,00	0,00	0,00	0,00
	offene Verbindlichkeiten	0,00				
	offene Forderungen	0,00				
1000240	Kindergarten Photovoltaik (2023 bis 2025)					
	Auszahlungen - Investitionen - Mittelverwendung	0,00	0,00	0,00	42.284,28	42.284,28
	Einzahlungen - Finanzierung - Mittelherkunft	0,00	0,00	0,00	42.284,28	42.284,28
		0,00	0,00	0,00	0,00	0,00
	offene Verbindlichkeiten	0,00				
	offene Forderungen	0,00				
1262000	Erneuerung Sakterplatz (1900 bis 2025)					
	Auszahlungen - Investitionen - Mittelverwendung	0,00	0,00	0,00	33.165,01	33.165,01
	Einzahlungen - Finanzierung - Mittelherkunft	0,00	0,00	0,00	33.165,01	33.165,01
		0,00	0,00	0,00	0,00	0,00
	offene Verbindlichkeiten	0,00				
	offene Forderungen	0,00				

Salden Finanzierungsergebnisse		RA 2025	VA 2025	RA - VA	RA Vorjahre	RA Gesamt
1265000	Sanierung Tennisplatz (2024 bis 2027)					
	Auszahlungen - Investitionen - Mittelverwendung	13.175,72	13.200,00	-24,28	164.698,38	177.874,10
	Einzahlungen - Finanzierung - Mittelherkunft	37.080,00	70.000,00	-32.920,00	107.904,99	144.984,99
		23.904,28	56.800,00	-32.895,72	-56.793,39	-32.889,11
	offene Verbindlichkeiten	0,00				
	offene Forderungen	32.699,11				
1612000	Straßenbauten (1900 bis 2099)					
	Auszahlungen - Investitionen - Mittelverwendung	189.883,11	474.200,00	-284.316,89	712.398,02	902.281,13
	Einzahlungen - Finanzierung - Mittelherkunft	412.294,25	392.700,00	19.594,25	793.907,88	1.206.202,13
		222.411,14	-81.500,00	303.911,14	81.509,86	303.921,00
	offene Verbindlichkeiten	0,00				
	offene Forderungen	3.385,41				
1000633	Wildbachverbauung HW-Schäden 2024 (2024 bis 2025)					
	Auszahlungen - Investitionen - Mittelverwendung	0,00	0,00	0,00	19.800,00	19.800,00
	Einzahlungen - Finanzierung - Mittelherkunft	0,00	0,00	0,00	19.800,00	19.800,00
		0,00	0,00	0,00	0,00	0,00
	offene Verbindlichkeiten	0,00				
	offene Forderungen	0,00				
1710000	Güterwegebau (1900 bis 2025)					
	Auszahlungen - Investitionen - Mittelverwendung	0,00	0,00	0,00	128.564,89	128.564,89
	Einzahlungen - Finanzierung - Mittelherkunft	0,00	0,00	0,00	128.564,89	128.564,89
		0,00	0,00	0,00	0,00	0,00
	offene Verbindlichkeiten	0,00				
	offene Forderungen	0,00				
1000821	Bauhof Photovoltaik (2020 bis 2025)					
	Auszahlungen - Investitionen - Mittelverwendung	0,00	0,00	0,00	37.195,22	37.195,22
	Einzahlungen - Finanzierung - Mittelherkunft	0,00	0,00	0,00	37.195,22	37.195,22
		0,00	0,00	0,00	0,00	0,00
	offene Verbindlichkeiten	0,00				
	offene Forderungen	0,00				
1831000	Attraktivierung Freibad (2016 bis 2026)					
	Auszahlungen - Investitionen - Mittelverwendung	15.690,64	30.000,00	-14.309,36	81.496,52	97.187,16
	Einzahlungen - Finanzierung - Mittelherkunft	15.690,64	30.000,00	-14.309,36	81.496,52	97.187,16
		0,00	0,00	0,00	0,00	0,00
	offene Verbindlichkeiten	0,00				
	offene Forderungen	0,00				

Salden Finanzierungsergebnisse		RA 2025	VA 2025	RA - VA	RA Vorjahre	RA Gesamt
1008500	WVA (1990 bis 2038)					
	Auszahlungen - Investitionen - Mittelverwendung	0,00	0,00	0,00	31.020,03	31.020,03
	Einzahlungen - Finanzierung - Mittelherkunft	0,00	0,00	0,00	31.020,03	31.020,03
		0,00	0,00	0,00	0,00	0,00
	offene Verbindlichkeiten	0,00				
	offene Forderungen	0,00				
1851000	Abwasserbeseitigungsanlage (1900 bis 2030)					
	Auszahlungen - Investitionen - Mittelverwendung	19.012,44	20.000,00	-987,56	192.802,74	211.815,18
	Einzahlungen - Finanzierung - Mittelherkunft	71.415,39	82.400,00	-10.984,61	130.399,79	201.815,18
		52.402,95	62.400,00	-9.997,05	-62.402,95	-10.000,00
	offene Verbindlichkeiten	0,00				
	offene Forderungen	0,00				
1240200	Tagesbetreuungseinrichtung (prov.) (2024 bis 2025)					
	Auszahlungen - Investitionen - Mittelverwendung	0,00	0,00	0,00	80.725,52	80.725,52
	Einzahlungen - Finanzierung - Mittelherkunft	43.525,52	43.500,00	25,52	37.200,00	80.725,52
		43.525,52	43.500,00	25,52	-43.525,52	0,00
	offene Verbindlichkeiten	0,00				
	offene Forderungen	0,00				
1262200	Sportplatz Flutlicht (2023 bis 2027)					
	Auszahlungen - Investitionen - Mittelverwendung	0,00	0,00	0,00	79.408,08	79.408,08
	Einzahlungen - Finanzierung - Mittelherkunft	2.100,00	17.700,00	-15.600,00	61.708,08	63.808,08
		2.100,00	17.700,00	-15.600,00	-17.700,00	-15.600,00
	offene Verbindlichkeiten	0,00				
	offene Forderungen	15.600,00				

Salden Finanzierungsergebnisse	RA 2025	VA 2025	RA - VA	RA Vorjahre	RA Gesamt
1850100 Wasserleitung Schöntal/Rastal (2021 bis 2027)					
Auszahlungen - Investitionen - Mittelverwendung	6.559,00	6.600,00	-41,00	131.521,16	138.080,16
Einzahlungen - Finanzierung - Mittelherkunft	6.559,00	6.600,00	-41,00	131.521,16	138.080,16
	0,00	0,00	0,00	0,00	0,00
offene Verbindlichkeiten	0,00				
offene Forderungen	0,00				
Saldo Investive Einzelvorhaben	358.511,02	113.100,00	245.411,02	-113.079,13	245.431,89
offene Verbindlichkeiten	0,00				
offene Forderungen	51.684,52				
Saldo der gesamten Investitionstätigkeit	358.511,02	113.100,00	245.411,02	-113.079,13	245.431,89
offene Verbindlichkeiten	0,00				
offene Forderungen	51.684,52				

Nachweis der sonstigen Investitionen (nur VC 2)

Vorhaben	Vorhabensbezeichnung		RA 2025	VA 2025	RA - VA	RA 2024
Konto	Bezeichnung					
2202400	Sonstige Investitionen 2024 (2024 bis 2024)					
	Auszahlungen - Investitionen - Mittelverwendung		0,00	0,00	0,00	128.289,09
	Anschaffungs- oder Herstellungskosten		0,00	0,00	0,00	128.289,09
1/010000-042000	Amtsausstattung					11.654,79
1/010000-070000	Homepage Neugestaltung					6.176,05
1/030000-070000	Raumordnungsplan					2.807,89
1/211000-042000	Schulmöbel, Lehrmittel					8.677,22
1/211000-070000	Neugestaltung Homepage					3.720,00
1/212000-042000	Schulmöbel, Lehrmittel					3.350,40
1/240000-042000	Ausstattungsgegenstände					4.758,58
1/240200-042000	Amts-, Betriebs- und Geschäftsausstattung					1.389,95
1/363000-042000	Ankauf Schönbrunnbänke					934,97
1/612000-042000	Amts-, Betriebs- und Geschäftsausstattung					37,20
1/640000-050000	Ankauf Verkehrsspiegel					1.407,41
1/751000-050000	E-Tankstelle 2024					3.520,91
1/770000-042000	Touristisches Leitsystem					12.059,98
1/770000-050000	Ankauf Weihnachtsbeleuchtung					332,23
1/817000-042000	Ankauf Schönbrunnbänke					934,98
1/821000-040000	Fahrzeuge					4.567,76
1/821000-042000	Betriebsausstattung					3.072,15
1/831000-042100	Betriebsausstattung Badbuffet					979,30
1/850000-042000	Betriebsausstattung					2.503,42
1/851000-042000	Betriebsausstattung					48.927,61
1/851000-042100	Container Ankauf					4.150,00
1/852000-042000	Container, Restmüllkübel, Mistkübel					2.326,29
Finanzierungsergebnis 2202400			0,00	0,00	0,00	-128.289,09
offene Verbindlichkeiten			0,00			
offene Forderungen			0,00			

Vorhaben	Vorhabensbezeichnung		RA 2025	VA 2025	RA - VA	RA 2024
Konto	Bezeichnung					
2202500	Sonstige Investitionen 2025 (2025 bis 2025)					
	Auszahlungen - Investitionen - Mittelverwendung		69.662,23	65.600,00	4.062,23	0,00
	Anschaffungs- oder Herstellungskosten		69.662,23	65.600,00	4.062,23	0,00
1/010000-042000	Amtsausstattung		11.304,35	11.400,00	-95,65	
1/010000-042100	EDV Ausstattung Gemeindeverwaltung		8.562,40	8.000,00	562,40	
1/030000-070000	Raumordnungsplan		2.648,71	3.000,00	-351,29	
1/211000-042000	Schulmöbel, Lehrmittel		11.004,99	10.000,00	1.004,99	
1/212000-042000	Schulmöbel, Lehrmittel		1.113,60	1.000,00	113,60	
1/212000-042100	EDV (Laptops, Drucker, Programme)		2.543,98	3.100,00	-556,02	
1/240000-042000	Ausstattungsgegenstände			1.800,00	-1.800,00	
1/240200-042000	Amts-, Betriebs- und Geschäftsausstattung		1.453,75	1.800,00	-346,25	
1/821000-042000	Betriebsausstattung		10.176,65	10.300,00	-123,35	
1/831000-042100	Betriebsausstattung Badbuffet		583,33	600,00	-16,67	
1/850000-042000	Betriebsausstattung		7.252,60	3.600,00	3.652,60	
1/851000-042000	Betriebsausstattung		11.041,62	9.000,00	2.041,62	
1/852000-042000	Container, Restmüllkübel, Mistkübel		1.976,25	2.000,00	-23,75	
Finanzierungsergebnis 2202500			-69.662,23	-65.600,00	-4.062,23	0,00
offene Verbindlichkeiten			0,00			
offene Forderungen			2.849,70			

Nachweis Kundenforderungen

Konto	Bezeichnung	Saldo Brutto 31.12.2024	Saldo Brutto 31.12.2025	Netto	USt
Nicht voranschlagswirksame Gebarung					
0/000000+361200	Nächtigungstaxe	65,00	120,00	120,00	0,00
0/000000+361900	Seuchenvorsorgeabgabe	97,50	100,80	100,80	0,00
0/000000+368000	Jagdpachtschilling	12.819,92	14.120,63	14.120,63	0,00
0/000000+369500	Bundesgebühren	0,00	63,00	63,00	0,00
Summe Nicht voranschlagswirksame Gebarung		12.982,42	14.404,43	14.404,43	0,00
000000 Gewählte Organe					
1/000000-670000	Versicherungen	0,00	1.632,50	1.632,50	0,00
Summe 000000 Gewählte Organe		0,00	1.632,50	1.632,50	0,00
010000 Gemeindeverwaltung					
1/010000-670000	Versicherungen	0,00	5.460,02	5.460,02	0,00
2/010000+810000	Einnahmen Kopien	33,91	10,75	10,75	0,00
2/010000+811000	Miete Veranstaltungssaal	0,00	100,00	100,00	0,00
2/010000+816000	Entschädigung Jagdpacht	180,00	180,00	180,00	0,00
Summe 010000 Gemeindeverwaltung		213,91	5.750,77	5.750,77	0,00
133000 Veterinärpolizei					
2/133000+808000	Erlöse für Hundemarken	0,00	4,20	4,20	0,00
Summe 133000 Veterinärpolizei		0,00	4,20	4,20	0,00
163000 Freiwillige Feuerwehr					
1/163000-670000	Versicherungen	0,00	1.198,87	1.198,87	0,00
Summe 163000 Freiwillige Feuerwehr		0,00	1.198,87	1.198,87	0,00
210000 Allgemeinbildende Pflichtschule					
1/210000-670000	Versicherungen	0,00	2.291,92	2.291,92	0,00
Summe 210000 Allgemeinbildende Pflichtschule		0,00	2.291,92	2.291,92	0,00
211200 Nachmittagsbetreuung Volksschule					
2/211200+810000	Essen	397,80	345,60	345,60	0,00
2/211200+810100	Elternbeiträge Betreuung	1.400,00	1.610,00	1.610,00	0,00
2/211200+810200	Beschäftigungsmaterial (Bastelmaterial, Lebensmittel usw.)	130,00	169,19	169,19	0,00
Summe 211200 Nachmittagsbetreuung Volksschule		1.927,80	2.124,79	2.124,79	0,00
240000 Kindergärten					
1/240000-670000	Versicherungen	0,00	1.185,18	1.185,18	0,00

Rechnungsabschluss 2025

Marktgemeinde Hohenberg

Nachweis Kundenforderungen

Konto	Bezeichnung	Saldo Brutto 31.12.2024	Saldo Brutto 31.12.2025	Netto	USt
2/240000+810000	Elternbeiträge	162,50	50,00	44,25	5,75
2/240000+810100	Erlös aus Essenverkauf	361,85	216,06	191,20	24,86
	Summe 240000 Kindergärten	524,35	1.451,24	1.420,63	30,61
240100	Nachmittagsbetreuung				
2/240100+810200	Elternbeiträge	860,00	660,00	584,10	75,90
	Summe 240100 Nachmittagsbetreuung	860,00	660,00	584,10	75,90
240200	Tagesbetreuungseinrichtung				
2/240200+810000	Essen	71,40	149,85	132,61	17,24
2/240200+863000	Gemeindebeitrag HWS-fremde Kinder	144,00	480,00	480,00	0,00
	Summe 240200 Tagesbetreuungseinrichtung	215,40	629,85	612,61	17,24
262200	Sportplatz - Sektion Fußball				
6/262200+307000	Beitrag Sportverein	17.700,00	15.600,00	15.600,00	0,00
	Summe 262200 Sportplatz - Sektion Fußball	17.700,00	15.600,00	15.600,00	0,00
265000	Tennisplätze und -hallen				
6/265000+307000	Beitrag Tennisverein (inkl. Subvention)	0,00	32.699,11	32.699,11	0,00
	Summe 265000 Tennisplätze und -hallen	0,00	32.699,11	32.699,11	0,00
423000	Essen auf Rädern				
2/423000+810000	Kostenersätze	224,00	3.068,51	2.789,55	278,96
	Summe 423000 Essen auf Rädern	224,00	3.068,51	2.789,55	278,96
530100	Rettungsdienste				
2/530100+816000	Kostenersatz für Reinigung	0,00	88,95	88,95	0,00
	Summe 530100 Rettungsdienste	0,00	88,95	88,95	0,00
612000	Gemeindestraßen				
2/612000+808000	Verkauf von Hausnummerntafeln	42,35	0,00	0,00	0,00
	Summe 612000 Gemeindestraßen	42,35	0,00	0,00	0,00
710000	Land- und Forstwirtschaftl. Wegebau				
6/710000+307000	Interessentenbeiträge	3.225,10	0,00	0,00	0,00
	Summe 710000 Land- und Forstwirtschaftl. Wegebau	3.225,10	0,00	0,00	0,00

Rechnungsabschluss 2025

Marktgemeinde Hohenberg

Nachweis Kundenforderungen

Konto	Bezeichnung	Saldo Brutto 31.12.2024	Saldo Brutto 31.12.2025	Netto	USt
771000	Kreativschule				
1/771000-670000	Versicherungen	0,00	324,75	324,75	0,00
	Summe 771000 Kreativschule	0,00	324,75	324,75	0,00
817000	Friedhöfe				
1/817000-670000	Versicherungen	0,00	252,86	252,86	0,00
2/817000+852000	Grabstellengebühren	215,60	638,00	638,00	0,00
2/817000+852100	Begräbnis- und Leichenkammergebühren	277,20	0,00	0,00	0,00
	Summe 817000 Friedhöfe	492,80	890,86	890,86	0,00
821000	Bauhof				
1/821000-670000	Versicherungen	0,00	595,18	595,18	0,00
	Summe 821000 Bauhof	0,00	595,18	595,18	0,00
831000	Freibäder				
1/831000-670000	Versicherungen	0,00	571,54	476,28	95,26
	Summe 831000 Freibäder	0,00	571,54	476,28	95,26
840000	Grundbesitz				
2/840000+811000	Jagdrecht und Grundrecht	9,74	14,40	14,40	0,00
	Summe 840000 Grundbesitz	9,74	14,40	14,40	0,00
842000	Waldbesitz				
6/842000+307000	Interessentenbeitrag	3.681,00	3.385,41	3.385,41	0,00
	Summe 842000 Waldbesitz	3.681,00	3.385,41	3.385,41	0,00
850000	Wasserversorgung				
2/850000+307000	Anschlussgebühren, Ergänzungsabgaben	66,00	590,34	536,67	53,67
2/850000+852100	Bereitstellungsgebühr	71,50	126,50	115,00	11,50
2/850000+852200	Wasserbezugsgebühren	2.836,30	2.651,76	2.410,68	241,08
	Summe 850000 Wasserversorgung	2.973,80	3.368,60	3.062,35	306,25
851000	Abwasserbeseitigung				
1/851000-670000	Versicherungen	0,00	2.423,51	2.423,51	0,00
2/851000+307000	Anschlussgebühren, Ergänzungsabgaben	2.856,45	2.544,34	2.313,03	231,31
2/851000+852100	Kanalbenutzungsgebühren	1.865,46	3.892,18	3.538,35	353,83
	Summe 851000 Abwasserbeseitigung	4.721,91	8.860,03	8.274,89	585,14

Konto	Bezeichnung	Saldo Brutto 31.12.2024	Saldo Brutto 31.12.2025	Netto	USt
852000	Müllbeseitigung				
1/852000-670000	Versicherungen	0,00	280,88	280,88	0,00
2/852000+811000	Mieten Containerverleih	1.156,69	0,00	0,00	0,00
2/852000+816000	Kostenersätze	9,60	0,00	0,00	0,00
2/852000+852000	Abfallwirtschaftsgebühr	727,91	899,99	818,21	81,78
2/852000+852100	Abfallbehandlungsabgabe	195,41	318,71	289,68	29,03
	Summe 852000 Müllbeseitigung	2.089,61	1.499,58	1.388,77	110,81
853000	Gemeindewohnhäuser				
1/853000-670000	Versicherungen	0,00	1.851,88	1.851,88	0,00
2/853000+811000	Mieten und Betriebskostenersätze	5.390,12	6.312,03	5.499,02	813,01
2/853000+811100	Wohnungsverbesserung	133,00	133,00	133,00	0,00
2/853000+816300	Mietkautionen bei Einzug	0,00	431,82	431,82	0,00
	Summe 853000 Gemeindewohnhäuser	5.523,12	8.728,73	7.915,72	813,01
920000	Ausschließliche Gemeindeabgaben				
2/920000+830000	Grundsteuer A	6,40	-44,18	-44,18	0,00
2/920000+831000	Grundsteuer B	677,71	744,78	744,78	0,00
2/920000+833100	Kommunalsteuer	1.171,57	417,27	417,27	0,00
2/920000+838000	Hundeabgabe	185,40	180,00	180,00	0,00
2/920000+849000	Nebenansprüche (Mahngebühren Etc.)	519,19	558,84	558,84	0,00
2/920000+850000	Aufschliessungsbeiträge (Gem. Par.14)	12.384,72	83.515,33	83.515,33	0,00
2/920000+856000	Verwaltungsabgaben	135,00	78,00	78,00	0,00
	Summe 920000 Ausschließliche Gemeindeabgaben	15.079,99	85.450,04	85.450,04	0,00
	Gesamt	Brutto 31.12.2024	Brutto 31.12.2025	Netto	USt
		72.487,30	195.294,26	192.981,08	2.313,18
		Einnahmen	177.225,17	175.007,25	2.217,92
		Ausgaben	18.069,09	17.973,83	95,26

Forderungen

Konto	Bezeichnung	Saldo lt. Konto 31.12.2024	Saldo lt. Konto 31.12.2025	Offen	Differenz
230000	Kurzfristige Forderungen aus Lieferungen und Leistungen	48.295,48	98.260,40	98.260,40	0,00
231000	Langfristige Forderungen aus Lieferungen und Leistungen	2.922,45	3.134,68	3.134,68	0,00
233000	Forderungen aus Abgaben	21.269,37	93.899,18	93.899,18	0,00
Summe		72.487,30	195.294,26	195.294,26	0,00

Forderungen nach Vorhabenscode

Konto	Bezeichnung	ohne Vorhabenscode	mit Vorhabenscode 1	mit Vorhabencodes 2 - 5	VUG	USt	Gesamt
230000	Kurzfristige Forderungen aus Lieferungen und Leistungen	30.860,47	51.684,52	0,00	14.404,43	1.310,98	98.260,40
231000	Langfristige Forderungen aus Lieferungen und Leistungen	0,00	0,00	2.849,70	0,00	284,98	3.134,68
233000	Forderungen aus Abgaben	93.181,96	0,00	0,00	0,00	717,22	93.899,18
Summe		124.042,43	51.684,52	2.849,70	14.404,43	2.313,18	195.294,26

Nachweis Lieferantenverbindlichkeiten

Konto	Bezeichnung	Saldo Brutto 31.12.2024	Saldo Brutto 31.12.2025	Netto	USt
Nicht voranschlagswirksame Gebarung					
9/000000-362100	BVA - Beiträge	0,00	208,50	208,50	0,00
9/000000-362300	GKK Beiträge	0,00	5.086,51	5.086,51	0,00
9/000000-362500	Mitarbeitervorsorgekasse	0,00	8,24	8,24	0,00
9/000000-379099	Bedienstete Lohnzahlungen	0,00	150,00	150,00	0,00
Summe Nicht voranschlagswirksame Gebarung		0,00	5.453,25	5.453,25	0,00
000000 Gewählte Organe					
1/000000-670000	Versicherungen	0,00	1.632,50	1.632,50	0,00
1/000000-721100	Diäten, Reisegebühren	94,92	58,65	58,65	0,00
Summe 000000 Gewählte Organe		94,92	1.691,15	1.691,15	0,00
010000 Gemeindeverwaltung					
1/010000-457100	Kosten der Gemdat	270,88	361,54	335,02	26,52
1/010000-600000	Strom	0,00	134,31	124,46	9,85
1/010000-630000	Porto	458,00	627,24	627,24	0,00
1/010000-630100	Kosten Duale Zustellung	0,00	25,13	23,29	1,84
1/010000-631000	Telefonkosten, Internet	100,08	102,96	95,41	7,55
1/010000-670000	Versicherungen	0,00	5.460,02	5.460,02	0,00
Summe 010000 Gemeindeverwaltung		828,96	6.711,20	6.665,44	45,76
019000 Repräsentation					
1/019000-723000	Repräsentationsausgaben	690,00	97,29	97,29	0,00
Summe 019000 Repräsentation		690,00	97,29	97,29	0,00
024000 Wahlamt					
1/024000-728000	Kosten der Wahlen	195,90	0,00	0,00	0,00
Summe 024000 Wahlamt		195,90	0,00	0,00	0,00
091000 Personalausbildung					
1/091000-728000	Schulungskosten VB	475,20	0,00	0,00	0,00
Summe 091000 Personalausbildung		475,20	0,00	0,00	0,00
163000 Freiwillige Feuerwehr					
1/163000-600000	Strom	0,00	149,08	149,08	0,00
1/163000-631000	Telefonkosten, Internet	40,60	0,00	0,00	0,00
1/163000-670000	Versicherungen	0,00	1.198,87	1.198,87	0,00
Summe 163000 Freiwillige Feuerwehr		40,60	1.347,95	1.347,95	0,00

Konto	Bezeichnung	Saldo Brutto 31.12.2024	Saldo Brutto 31.12.2025	Netto	USt
210000	Allgemeinbildende Pflichtschule				
1/210000-600000	Strom	0,00	371,93	371,93	0,00
1/210000-670000	Versicherungen	0,00	2.291,92	2.291,92	0,00
1/210000-728000	Entgelt an Firmen sonstige Leistungen	92,40	92,40	92,40	0,00
	Summe 210000 Allgemeinbildende Pflichtschule	92,40	2.756,25	2.756,25	0,00
211200	Nachmittagsbetreuung Volksschule				
1/211200-728100	Essen für Nachmittagsbetreuung	0,00	399,60	399,60	0,00
	Summe 211200 Nachmittagsbetreuung Volksschule	0,00	399,60	399,60	0,00
212000	Mittelschule				
1/212000-042000	Schulmöbel, Lehrmittel	1.113,60	0,00	0,00	0,00
	Summe 212000 Mittelschule	1.113,60	0,00	0,00	0,00
240000	Kindergärten				
1/240000-454000	Reinigungsmittel	0,00	206,36	171,97	34,39
1/240000-600000	Strom	0,00	91,57	76,31	15,26
1/240000-670000	Versicherungen	0,00	1.185,18	1.185,18	0,00
1/240000-711400	Müllgebühren	57,75	57,75	52,50	5,25
1/240000-728000	Essenankauf Kindergarten	0,00	254,35	231,23	23,12
2/240000+810300	Stromeinlieferung	0,00	31,77	31,77	0,00
	Summe 240000 Kindergärten	57,75	1.763,44	1.685,42	78,02
240200	Tagesbetreuungseinrichtung				
1/240200-728100	Essen TBE	0,00	254,36	231,24	23,12
	Summe 240200 Tagesbetreuungseinrichtung	0,00	254,36	231,24	23,12
363000	Ortsbildpflege				
1/363000-600000	Strom Marktplatz	0,00	440,41	440,41	0,00
1/363000-631000	W-Lan Marktplatz	12,96	13,33	13,33	0,00
	Summe 363000 Ortsbildpflege	12,96	453,74	453,74	0,00
420000	Sozialzentrum				
1/420000-600000	Strom	134,00	0,00	0,00	0,00
	Summe 420000 Sozialzentrum	134,00	0,00	0,00	0,00
423000	Essen auf Rädern				
1/423000-452000	Treibstoffe	66,01	84,50	70,42	14,08

Rechnungsabschluss 2025

Marktgemeinde Hohenberg

Nachweis Lieferantenverbindlichkeiten

Konto	Bezeichnung	Saldo Brutto 31.12.2024	Saldo Brutto 31.12.2025	Netto	USt
1/423000-728000	Gasthäuser Essenankauf	0,00	3.056,00	2.778,18	277,82
	Summe 423000 Essen auf Rädern	66,01	3.140,50	2.848,60	291,90
522000	Klimaschutz				
1/522000-620000	Schnupperticket	0,00	72,00	72,00	0,00
	Summe 522000 Klimaschutz	0,00	72,00	72,00	0,00
612179	Gemeindestraßen - HW-Schäden 2024				
5/612179-002000	Straßenbauten	29.867,68	0,00	0,00	0,00
	Summe 612179 Gemeindestraßen - HW-Schäden 2024	29.867,68	0,00	0,00	0,00
633000	Wildbachverbauung				
1/633000-612000	Wildbach Dürntal - Instandhaltungsmaßnahme 2024	4.400,00	0,00	0,00	0,00
	Summe 633000 Wildbachverbauung	4.400,00	0,00	0,00	0,00
751000	E-Tankstelle				
1/751000-618000	Instandhaltung E-Tankstelle	0,00	36,00	36,00	0,00
	Summe 751000 E-Tankstelle	0,00	36,00	36,00	0,00
770000	Fremdenverkehr				
1/770000-728000	Entgelt für Loipe	0,00	139,98	139,98	0,00
1/770000-729000	Sonstige Ausgaben	265,65	385,89	385,89	0,00
	Summe 770000 Fremdenverkehr	265,65	525,87	525,87	0,00
771000	Kreativschule				
1/771000-600000	Strom	0,00	15,96	15,96	0,00
1/771000-670000	Versicherungen	0,00	324,75	324,75	0,00
	Summe 771000 Kreativschule	0,00	340,71	340,71	0,00
814000	Winterdienst				
1/814000-459000	Streumittel	1.282,69	0,00	0,00	0,00
	Summe 814000 Winterdienst	1.282,69	0,00	0,00	0,00
816000	Straßenbeleuchtung				
1/816000-600000	Strom	0,00	1.126,32	1.126,32	0,00
	Summe 816000 Straßenbeleuchtung	0,00	1.126,32	1.126,32	0,00
817000	Friedhöfe				
1/817000-600000	Strom	0,00	70,37	70,37	0,00

Rechnungsabschluss 2025

Marktgemeinde Hohenberg

Nachweis Lieferantenverbindlichkeiten

Konto	Bezeichnung	Saldo Brutto 31.12.2024	Saldo Brutto 31.12.2025	Netto	USt
1/817000-670000	Versicherungen	0,00	252,86	252,86	0,00
1/817000-728000	Sonstige Ausgaben	219,45	219,45	219,45	0,00
	Summe 817000 Friedhöfe	219,45	542,68	542,68	0,00
821000	Bauhof				
1/821000-459000	Sonstige Verbrauchsgüter	193,07	220,97	208,82	12,15
1/821000-523000	Bezüge Aushilfen	750,00	0,00	0,00	0,00
1/821000-600000	Strom	0,00	64,28	60,74	3,54
1/821000-670000	Versicherungen	0,00	595,18	595,18	0,00
2/821000+810300	Stromeinlieferung	0,00	46,37	46,37	0,00
	Summe 821000 Bauhof	943,07	834,06	818,37	15,69
831000	Freibäder				
1/831000-455000	Chemische Mittel	-185,63	0,00	0,00	0,00
1/831000-600000	Strom	0,00	126,01	105,01	21,00
1/831000-670000	Versicherungen	0,00	571,54	571,54	0,00
2/831000+810300	Stromeinlieferung	0,00	35,94	35,94	0,00
	Summe 831000 Freibäder	-185,63	661,61	640,61	21,00
850000	Wasserversorgung				
1/850000-617000	Instandhaltung Fahrzeuge	0,00	66,30	55,25	11,05
	Summe 850000 Wasserversorgung	0,00	66,30	55,25	11,05
851000	Abwasserbeseitigung				
1/851000-459000	Sonstige Verbrauchsgüter	0,00	29,60	24,67	4,93
1/851000-600000	Strom	0,00	1.911,83	1.593,19	318,64
1/851000-619100	Regenüberlauf Säuberung	37,40	0,00	0,00	0,00
1/851000-619200	Klärschlamm Entsorgung	0,00	994,62	904,20	90,42
1/851000-670000	Versicherungen	0,00	2.423,51	2.423,51	0,00
1/851000-728000	Leistungsentgelte an Firmen (Müllentsorgung)	300,30	300,30	273,00	27,30
2/851000+810000	Stromeinlieferung	0,00	14,37	14,37	0,00
	Summe 851000 Abwasserbeseitigung	337,70	5.645,49	5.204,20	441,29
852000	Müllbeseitigung				
1/852000-670000	Versicherungen	0,00	280,88	280,88	0,00
1/852000-728000	Kosten Müllabfuhr	7.075,45	8.079,09	7.291,25	787,84
	Summe 852000 Müllbeseitigung	7.075,45	8.359,97	7.572,13	787,84

Konto	Bezeichnung	Saldo Brutto 31.12.2024	Saldo Brutto 31.12.2025	Netto	USt
853000	Gemeindewohnhäuser				
1/853000-670000	Versicherungen	0,00	1.851,88	1.851,88	0,00
1/853000-700000	Leerstandskosten	0,00	35,09	29,24	5,85
	Summe 853000 Gemeindewohnhäuser	0,00	1.886,97	1.881,12	5,85
	Gesamt	Brutto 31.12.2024	Brutto 31.12.2025	Netto	USt
		48.008,36	44.166,71	42.445,19	1.721,52
		Ausgaben	44.295,16	42.573,64	1.721,52
		Einnahmen	128,45	128,45	0,00

Verbindlichkeiten

Konto	Bezeichnung	Saldo lt. Konto 31.12.2024	Saldo lt. Konto 31.12.2025	Offen	Differenz
331000	Kurzfristige Verbindlichkeiten aus Lieferungen und Leistungen	48.008,36	44.166,71	44.166,71	0,00
332000	Langfristige Verbindlichkeiten aus Lieferungen und Leistungen	0,00	0,00	0,00	0,00
333000	Kurzfristige Verbindlichkeiten aus Abgaben	0,00	0,00	0,00	0,00
Summe		48.008,36	44.166,71	44.166,71	0,00

Verbindlichkeiten nach Vorhabenscode

Konto	Bezeichnung	ohne Vorhabenscode	mit Vorhabenscode 1	mit Vorhabencodes 2 - 5	VUG	USt	Gesamt
331000	Kurzfristige Verbindlichkeiten aus Lieferungen und Leistungen	36.991,94	0,00	0,00	5.453,25	1.721,52	44.166,71
332000	Langfristige Verbindlichkeiten aus Lieferungen und Leistungen	0,00	0,00	0,00	0,00	0,00	0,00
333000	Kurzfristige Verbindlichkeiten aus Abgaben	0,00	0,00	0,00	0,00	0,00	0,00
Summe		36.991,94	0,00	0,00	5.453,25	1.721,52	44.166,71

Nachweis über Transferzahlungen (Anlage 6a)

Haushaltskonto	Bezeichnung Ansatz	Bezeichnung Post	Summe Einzahlungen	Summe Auszahlungen
Transferzahlungen von/an Bund, Bundesfonds, Bundeskammern				
Gesamtsumme Transferzahlungen von/an Bund, Bundesfonds, Bundeskammern			1.676.192,44	0,00
Summe Kapitaltransfers			52.857,57	0,00
Summe Transfers			1.623.334,87	0,00
2/021000+816000	Statistisches Amt	Ersatz Statistische Erhebungen	138,62	
2/821000+300100	Bauhof	KPC Förderung E-Lastenrad	1.176,00	
2/850179+300000	Schäden HW 2024	KPC Förderung - HW Schaden Wasser	2.194,74	
2/851000+300000	Abwasserbeseitigung	Annuitätenzuschuss Darlehen BA 04 - Barwert	11.927,65	
2/851000+860100	Abwasserbeseitigung	Annuitätenzuschuss Darlehen BA 04 - Zinsen	12.576,35	
2/925000+859400	Ertragsanteile an gemeinschaftlichen Bundesabgaben	Ertragsanteile nach dem Abvs	1.443.183,90	
2/941000+860000	Sonst. Finanzzuw. nach dem Fag	Zuschuß des Bundes	128.404,00	
2/941000+860100	Sonst. Finanzzuw. nach dem Fag	FZ Sicherstellung nachhaltigen Haushaltsführung	39.032,00	
6/010000+300100	Gemeindeverwaltung	KPC Förderung	3.000,00	
6/010000+300742	Gemeindeverwaltung	FZ Bund gem. KIG 2025 im Jahr 2025	21.829,23	
6/163000+300000	Freiwillige Feuerwehr	Rückersatz UST-NOVA	10.134,95	
6/163000+300742	Freiwillige Feuerwehr	FZ Bund gem. KIG 2025 im Jahr 2025	2.595,00	

Haushaltskonto	Bezeichnung Ansatz	Bezeichnung Post	Summe Einzahlungen	Summe Auszahlungen
Transferzahlungen von/an Länder, Landesfonds, Landeskammern				
Gesamtsumme Transferzahlungen von/an Länder, Landesfonds, Landeskammern			598.805,63	447.360,32
Summe Kapitaltransfers			126.134,80	0,00
Summe Transfers			472.670,83	447.360,32
2/024000+816000	Wahlamt	Kostenbeiträge für Wahlen	1.878,86	
2/179000+810000	Kosten Katastrophen	Kostenbeitrag HW-Ausgaben 2024	1.350,00	
2/211100+816000	Ferienbetreuung Volksschule	Förderung Ferienbetreuung	5.200,00	
2/211200+816000	Nachmittagsbetreuung Volksschule	Personalkostenzuschuss	9.000,00	
2/240000+301000	Kindergärten	Förderung Schul- und KIGA Fonds	4.400,00	
2/240000+861000	Kindergärten	Zukunftsförderung Kinder	33.662,79	
2/240000+861100	Kindergärten	Förderung Ferienbetrieb Landeskindergärten	1.400,00	
2/240000+861300	Kindergärten	Förderung Zinsen FSO Allgemein	102,04	
2/240000+861400	Kindergärten	Finanzsonderaktion Schul- und KG Fonds 48,5 %	1.413,00	
2/240200+861000	Tagesbetreuungseinrichtung	Kinderbetreuungsbeitrag Land NÖ	31.040,24	
2/240200+861100	Tagesbetreuungseinrichtung	Landesförderung Zukunftsfonds	30.000,00	
2/240200+861200	Tagesbetreuungseinrichtung	Trägerförderung - NÖ Land	14.616,35	
2/262217+861000	Sportplätze	Land NÖ Beitrag HW-Schaden	1.750,00	
2/419000+861000	Sonstige Einrichtungen und Maßnahmen	Guthaben Sozialhilfe Umlage FAG 2023	47.677,50	
2/423000+861000	Essen auf Rädern	Landesbeitrag Essen/Rädern	3.513,78	
2/512000+861000	Sonstige Medizinische Betreuung	Landesbeitrag Gesundes Hohenberg	400,00	
2/512000+861100	Sonstige Medizinische Betreuung	Kostenersatz Gesunder Gemeindebetrieb TUT GUT	120,00	
2/562000+861000	Sprengelbeiträge	Unterstützungspaket NÖ GUG	5.641,30	
2/759000+861000	Energieberatung	Förderung Energieberatung	864,00	
2/850179+861000	Schäden HW 2024	Landesbeitrag HW-Schäden	10.825,00	
2/851179+861000	Schäden HW 2024	Land NÖ Beitrag HW-Schäden	3.870,00	
2/852179+861000	Betriebe der Müllbeseitigung	Förderung Hochwasser	331,00	
2/921000+861000	Geteilte Abgaben (Land/Gemeinde)	Bundesautomaten und Wetterterminalabgabe	7.166,16	
2/921000+861100	Geteilte Abgaben (Land/Gemeinde)	Ersatzleistung für Tourismusabgabe	5.557,70	
2/940000+861000	Bedarfszuweisungen	Garantiebetrag § 26 FAG 2017	4.070,27	
6/010000+871200	Gemeindeverwaltung	Energie BZ	10.000,00	
6/163000+871000	Freiwillige Feuerwehr	Bedarfszuweisungen	40.000,00	
6/210000+301000	Allgemeinbildende Pflichtschule	Beihilfe Schul- und KIGA Fonds	12.100,00	
6/240200+301000	Tagesbetreuungseinrichtung	Beihilfe Schul- und Kindergartenfonds	79.971,05	
6/265000+301000	Tennisplätze und -hallen	Förderung Sportland NÖ	21.180,00	
6/612000+871000	Gemeindestraßen	Beihilfen aus Bedarfszuweisungen	160.000,00	
6/612179+861000	Gemeindestraßen - HW-Schäden 2024	Land NÖ Beitrag HW 2024	28.595,84	
6/710000+301000	Land- und Forstwirtschaftl. Wegebau	Landesbeitrag	2.625,00	
6/710000+871000	Land- und Forstwirtschaftl. Wegebau	Bedarfszuweisung	2.625,00	
6/831000+871000	Freibäder	Bedarfszuweisung	10.000,00	

Haushaltskonto	Bezeichnung Ansatz	Bezeichnung Post	Summe Einzahlungen	Summe Auszahlungen
Transferzahlungen von/an Länder, Landesfonds, Landeskammern				
Gesamtsumme Transferzahlungen von/an Länder, Landesfonds, Landeskammern			598.805,63	447.360,32
Summe Kapitaltransfers			126.134,80	0,00
Summe Transfers			472.670,83	447.360,32
6/842179+301000	Forststraßen - HW-Schäden 2024	Kapitaltransfers von Ländern, Landesfonds und Landeskammern	5.858,75	
1/211200-728000	Nachmittagsbetreuung Volksschule	Ersatzleistung Land NÖ - ganztägige Tagesbetreuung		1.791,83
1/220000-751000	Berufsbildende Pflichtschulen	Berufsschülerhaltungsbeitrag		25.875,00
1/419000-751000	Sonstige Einrichtungen und Maßnahmen	Sozialhilfe - Wohnsitzgemeindebeitrag		35.597,86
1/419000-751100	Sonstige Einrichtungen und Maßnahmen	Sozialhilfeumlage		322.811,29
1/439000-751000	Soziale Ausgabe	Jugendwohlfahrtsumlage		61.284,34
Transferzahlungen von/an Gemeinden, Gemeindeverbände, Gemeindefonds				
Gesamtsumme Transferzahlungen von/an Gemeinden, Gemeindeverbände, Gemeindefonds			0,00	730.334,76
Summe Kapitaltransfers			0,00	0,00
Summe Transfers			0,00	730.334,76
1/000000-752000	Gewählte Organe	Pensionskosten Gemeinde-Beamte/BGM		97.830,88
1/022000-752000	Standesamt	Beitrag Standesamt-und Staatsbürgerschaftsverband		17.873,13
1/219000-752000	Sonstige Einrichtungen und Maßnahmen	Beitrag an Schulgemeindeverbände		17.650,00
1/320000-752000	Ausbildung in Musik und darstellender Kunst	Beitrag Musikschulverband		67.450,00
1/510000-751000	Medizinische Bereichversorgung	Beitrag an Pensionsverband		6.319,59
1/562000-752000	Sprengelbeiträge	NÖKAS		486.419,60
1/631000-752000	Traisen-Wasserverband	Verbandsbeitrag		12.600,00
1/631179-752000	Traisen - Wasserverband HW Schäden	Sonderbeitrag Hochwasser 2024		3.360,00
1/770000-726000	Fremdenverkehr	Beiträge Tourismusverbände		15.896,56
1/852000-726000	Müllbeseitigung	Beitrag Bezirksmüllverband		4.935,00
Transferzahlungen von/an Sozialversicherungsträger				
Gesamtsumme Transferzahlungen von/an Sozialversicherungsträger			0,00	0,00
Summe Kapitaltransfers			0,00	0,00
Summe Transfers			0,00	0,00

Haushaltskonto	Bezeichnung Ansatz	Bezeichnung Post	Summe Einzahlungen	Summe Auszahlungen
Transferzahlungen von/an sonst. Träger des öffentlichen Rechts				
Gesamtsumme Transferzahlungen von/an sonst. Träger des öffentlichen Rechts			8.352,18	0,00
Summe Kapitaltransfers			4.032,18	0,00
Summe Transfers			4.320,00	0,00
2/240200+863000	Tagesbetreuungseinrichtung	Gemeindebeitrag HWS-fremde Kinder	4.320,00	
6/163000+303001	Freiwillige Feuerwehr	Beitrag Feuerwehr - Geldmittel	4.032,18	
Gesamtsumme			2.283.350,25	1.177.695,08

Nachweis über Haushaltsrücklagen und
Zahlungsmittelreserven (Anlage 6b)

Rechnungsabschluss 2025

Marktgemeinde Hohenberg

Nachweis über Haushaltsrücklagen und Zahlungsmittelreserven (Anlage 6b)

Haushaltsrücklagen			Rücklagenstand			Rücklagenstand			Zahlungsmittelreserven		
Nr.	Verwendungszweck	Ansatz	31.12.2024	Zuführungen	Entnahmen	31.12.2025	31.12.2024	31.12.2025	Konto-/Sparbuchnummer		
8/9990934/00001	Rücklage Essen auf Räder Raika AT66 3244 7000 3210 4630	423000	8.323,13	0,62		8.323,75	8.323,13	8.323,75	ZW R01 294101 AT66 3244 7000 3210 4630		
8/9990934/00002	Rücklage Gemeindewohnhäuser Raika AT26 3244 7000 3210 4671	853000	186.071,22	67.453,83	124.673,35	128.851,70	191.515,49	128.851,70	ZW R02 294102 AT26 3244 7000 3210 4671		
8/9990934/00003	Rücklage Waschmaschine Markt 7 Raika AT70 3244 7000 3210 4655	853000	5.444,27		5.444,27	0,00	0,00	0,00	ZW R03 294103		
8/9990934/00004	Rücklage Mietkautionen Kaution für Einzug 3 Monatsmieten, Raiba 32.052.490	853000	20.345,68	2.169,60	2.146,31	20.368,97	20.345,68	20.368,97	ZW R04 294104 AT85 3244 7000 3205 2490		
8/9990934/00005	Rücklage Zelte Raika AT65 3244 7000 3210 4648	770000	4.463,02	1.280,35		5.743,37	4.463,00	5.743,35	ZW R05 294105 AT65 3244 7000 3210 4648		
8/9990934/00008	Rücklage Straßenbau AT94 3244 7000 3211 0140	612000	8.039,05	0,60		8.039,65	8.039,05	8.039,65	ZW R08 294108 AT94 3244 7000 3211 0140		
Zweckgebundene Haushaltsrücklagen			232.686,37	70.905,00	132.263,93	171.327,44	232.686,35	171.327,42			
8/9990935/00001	Rücklage aus 50 % des Eröffnungsbilanzsaldos	912000	5.221.490,79			5.221.490,79					
Allgemeine Haushaltsrücklagen			5.221.490,79	0,00	0,00	5.221.490,79	0,00	0,00			
8/9997935/00001	Haushaltspotential Rücklage	990000	141.821,32		39.644,25	102.177,07					
Allgemeine Rücklage OHNE Zahlungsmittelres			141.821,32	0,00	39.644,25	102.177,07	0,00	0,00			
Gesamtsummen			5.595.998,48	70.905,00	171.908,18	5.494.995,30	232.686,35	171.327,42			

Einzelnachweis über Finanzschulden und Schuldendienst
(Anlage 6c)

Kontonummer Darlehensnr.	Ansatz	Darlehensgeber/Staat Aktanzahl	Verwendungszweck Genehmigungsdatum/-vermerk	Beschluss- Datum	Zinssatz Zinsindikator	Währung	Laufzeit
1. Darlehen für Investitionszwecke							
1.1. ... von Trägern des öffentlichen Rechts							
1.1.1. ... von Bund, Bundesfonds, Bundeskammern							
1.1.2. ... von Ländern, Landesfonds, Landeskammern							
1.1.3. ... von Gemeinden, Gemeindeverbänden, Gemeindefonds							
1.1.4. ... von Sozialversicherungsträgern							
1.1.5. ... von sonstigen Trägern des öffentlichen Rechts							
1.2. ... von Beteiligungen der Gebietskörperschaft (ohne Finanzunternehmungen)							
1.3. ... von Unternehmen (ohne Beteiligungen und ohne Finanzunternehmungen)							
1.4. ... von Finanzunternehmen							
1.4.1. ... von Finanzunternehmen im Inland							
10000	853000	Raiffeisenbank/AT	Markt 7 Refinanzierung AHS Darlehen, AT24 3244 7701 0204 0103		3,000%	EUR	01.01.2017 -
1				Gemeindewohnhäuser	normal verzir		31.12.2042
10000	240000	Raiffeisenbank/AT	KG Zubau 3.Gruppe, 29.121.530		3,488%	EUR	01.01.2009 -
92				Kindergärten	normal verzir		30.06.2025
10002	851000	Bank Austria Creditanstalt/AT	ABA BA 4/01 und 4/02, Kläranlagenbau,, ABA Erweiterung Hofamt	13.07.2006	2,615%	EUR	01.01.2006 -
10602		53217649325	/Gemeinderatsbeschluss am 13.07.2006	Abwasserbeseitigung	normal verzir		31.12.2031
10004	851000	Kommunalkredit AG/AT	ABA 03 Ortsnetz Hinterberg		2,000%	EUR	01.01.1992 -
20352		103465	/890310001	Abwasserbeseitigung	normal verzir		31.12.2031
10008	612000	Raiffeisenbank Lilienfeld/AT	Straßenbeleuchtung, Erweiterung	23.06.2016	3,875%	EUR	01.01.2016 -
1		AT8732447000220000053	23.06.2016/Gemeinderatsbeschluss	Gemeindestraßen	normal verzir		31.12.2028
10008	853000	Raiffeisenbank Lilienfeld/AT	Sanierung Sozialzentrum		4,582%	EUR	01.01.1994 -
20552		705-02040103	/LDS REG II/1-D-244/7-94 140993	Gemeindewohnhäuser	normal verzir		01.07.2037
10008	853000	Raiffeisenbank Lilienfeld/AT	AHS Sanierung Eigentumswohnung	16.06.2008	5,182%	EUR	01.01.2009 -
20602		22.000.046	25.07.2008/IVW3-D-3140401/006-08	Gemeindewohnhäuser	normal verzir		31.12.2033
10013	840000	Sparkasse NÖ/AT	Grundankauf Am Schanzel, IBAN: AT55 2025 6000 6240 6988	14.03.2019	2,610%	EUR	01.01.2019 -
20573		6/840-346	29.05.2019/Amt der NÖ Landesregierung Abt. Gem	Grundankauf Am Schanzel	EURIBOR		31.12.2038
10016	851000	Kommunal Kredit Public Consultin/AT	ABA BA 4/2 Kanalerweiterung Hofamt		4,270%	EUR	01.01.2007 -
20362		WWF101530422	/A500866	Abwasserbeseitigung	normal verzir		31.12.2035

Kontonummer Darlehensnr.	Darlehenshöhe Gesamt	Buchwert 31.12.2024	Zugang	Tilgung	Zinsen	Summe Schuldendienst	Schuldendienst- ersätze	Buchwert 31.12.2025	Kursgewinn/ -verlust	Buchwert inkl. KG/KV	Netto Schuldendienst
10000	309.600,00	228.749,18		9.415,28	8.143,61	17.558,89		219.333,90		219.333,90	17.558,89
1											
10000 92	350.000,00	12.998,11		12.998,11	226,69	13.224,80	102,04				13.122,76
10002	3.175.000,00	1.238.741,65		122.290,19	35.323,58	157.613,77		1.116.451,46		1.116.451,46	157.613,77
10602											
10004 20352	96.436,85	23.204,17		3.121,34	447,46	3.568,80		20.082,83		20.082,83	3.568,80
10008 1	70.000,00	39.267,86		10.734,46	1.304,73	12.039,19		28.533,40		28.533,40	12.039,19
10008 20552	303.156,84	45.423,97		2.997,68	1.382,40	4.380,08		42.426,29		42.426,29	4.380,08
10008 20602	93.000,00	37.873,96		3.595,21	1.429,62	5.024,83		34.278,75		34.278,75	5.024,83
10013	380.000,00	304.000,00		15.200,00	8.643,40	23.843,40		288.800,00		288.800,00	23.843,40
20573											
10016 20362	180.000,00	179.979,33						179.979,33		179.979,33	

Kontonummer Darlehensnr.	Ansatz	Darlehensgeber/Staat Aktenzahl	Verwendungszweck Genehmigungsdatum/-vermerk	Beschluss- Datum	Zinssatz Zinsindikator	Währung	Laufzeit
10016 20372	851000	Kommunal Kredit Public Consultin/AT WWF101530412	ABA BA 4/1 Kläranlagenbau /A00242	Abwasserbeseitigung	1,000%	EUR	01.01.2006 - normal verzir 31.12.2035
10016 20382	851000	Kommunal Kredit Public Consultin/AT 602506053	KANALERWEITERUNG BA7, Rückzahlung ab 01.11.2028 bis 01.05.2032	Abwasserbeseitigung	1,000%	EUR	01.01.2007 - normal verzir 31.12.2033

1.4.2. ... von Finanzunternehmen im Ausland**1.5. ... von Sonstigen****Zwischensumme****2. Finanzschulden für den laufenden Aufwand****2.1. ... von Trägern des öffentlichen Rechts**

2.1.1. ... von Bund, Bundesfonds, Bundeskammern

2.1.2. ... von Ländern, Landesfonds, Landeskammern

2.1.3. ... von Gemeinden, Gemeindeverbänden, Gemeindefonds

2.1.4. ... von Sozialversicherungsträgern

2.1.5. ... von sonstigen Trägern des öffentlichen Rechts

2.2. ... von Beteiligungen der Gebietskörperschaft (ohne Finanzunternehmungen)**2.3. ... von Unternehmen (ohne Beteiligungen und ohne Finanzunternehmungen)****2.4. ... von Finanzunternehmen**

2.4.1. ... von Finanzunternehmen im Inland

2.4.2. ... von Finanzunternehmen im Ausland

2.5. ... von Sonstigen**Zwischensumme****SUMME (1 und 2)**

Davon ohne Quasi-KG *)

Davon Quasi-KG *)

*) Quasi-Kapitalgesellschaften außerhalb des Sektors Staat gemäß ESVG (Ansatz 85-86).

Kontonummer Darlehensnr.	Darlehenshöhe Gesamt	Buchwert 31.12.2024	Zugang	Tilgung	Zinsen	Summe Schuldendienst	Schuldendienst- ersätze	Buchwert 31.12.2025	Kursgewinn/ -verlust	Buchwert inkl. KG/KV	Netto Schuldendienst
10016 20372	303.200,00	303.190,18						303.190,18		303.190,18	
10016 20382	20.000,00	19.998,31						19.998,31		19.998,31	
		2.433.426,72	0,00	180.352,27	56.901,49	237.253,76	102,04	2.253.074,45	0,00	2.253.074,45	237.151,72
		0,00	0,00	0,00	0,00	0,00	0,00	0,00	0,00	0,00	0,00
		2.433.426,72	0,00	180.352,27	56.901,49	237.253,76	102,04	2.253.074,45	0,00	2.253.074,45	237.151,72
		356.265,97	0,00	38.932,57	10.174,82	49.107,39	102,04	317.333,40	0,00	317.333,40	49.005,35
		2.077.160,75	0,00	141.419,70	46.726,67	188.146,37	0,00	1.935.741,05	0,00	1.935.741,05	188.146,37

Nachweis über haushaltsinterne Vergütungen (Anlage 6f)

Gruppenebene		Erträge	Aufwendungen
0	Vertretungskörper und allgemeine Verwaltung	0,00	0,00
1	Öffentliche Ordnung und Sicherheit	0,00	0,00
2	Unterricht, Erziehung, Sport und Wissenschaft	0,00	548,15
3	Kunst, Kultur und Kultus	0,00	438,56
4	Soziale Wohlfahrt und Wohnbauförderung	0,00	0,00
5	Gesundheit	0,00	0,00
6	Straßen- und Wasserbau, Verkehr	0,00	548,15
7	Wirtschaftsförderung	0,00	0,00
8	Dienstleistungen	4.408,40	2.873,54
9	Finanzwirtschaft	0,00	0,00
Summe		4.408,40	4.408,40
Nicht voranschlagswirksame Gebarung		Mittelaufbringung	Mittelverwendung
270	Finanzamt Vorsteuerbeträge (nicht voranschlagswirksame Gebarung)	0,00	0,00
360	Umsatzsteuer (nicht voranschlagswirksame Gebarung)	0,00	0,00
Summe		0,00	0,00

Anlagenspiegel nach Ansatz (Anlage 6g)

MVAG	Ansatz	Bezeichnung	Buchwert 31.12.2024	Zugänge/ + Umbuchungen -	Abgänge/ -	Wertaufholung+/ Wertminderung-	Abschreibung	Buchwert 31.12.2025
1010	Immaterielle Vermögenswerte		146.699,86	21.661,15	0,00	0,00	14.977,26	153.383,75
	030000	Bauamt	37.255,18	2.648,71			6.953,64	32.950,25
	211000	Volksschule	3.720,00					3.720,00
	612000	Gemeindestraßen	11.218,41				1.869,74	9.348,67
	850000	Wasserversorgung	8.851,34				1.609,33	7.242,01
	851000	Abwasserbeseitigung	85.654,93	19.012,44			4.544,55	100.122,82
1021	Grundstücke, Grundstückseinrichtungen und Infrastruktur		8.269.332,59	134.612,04	188.112,43	38.724,21	148.229,60	8.106.326,81
	010000	Gemeindeverwaltung	35.590,91					35.590,91
	163000	Freiwillige Feuerwehr	152.994,16					152.994,16
	210000	Allgemeinbildende Pflichtschule	84.985,17				344,66	84.640,51
	240000	Kindergärten	211.915,47	12.769,68			193,48	224.491,67
	262000	Funpark	264.291,71					264.291,71
	362000	Denkmalpflege	34.230,21					34.230,21
	420000	Sozialzentrum	79.289,36					79.289,36
	612000	Gemeindestraßen	2.072.277,14	94.748,60			74.781,13	2.092.244,61
	633000	Wildbachverbauung	33.744,51				1.730,49	32.014,02
	640000	Straßeninstandhaltung	1.234,81				220,18	1.014,63
	710000	Land- und Forstwirtschaftl. Wegebau	1.238.281,36	15.483,76			45.293,15	1.208.471,97
	751000	E-Tankstelle	3.168,82				352,09	2.816,73
	771000	Kreativschule	15.066,96					15.066,96
	815000	Kinderspielplätze	54.602,90				789,14	53.813,76
	816000	Straßenbeleuchtung	16.982,52				12.831,86	4.150,66
	817000	Friedhöfe	144.617,57				1.727,50	142.890,07
	821000	Bauhof	28.305,48					28.305,48
	831000	Freibäder	16.847,40				1.712,96	15.134,44
	840000	Grundbesitz	2.698.417,77		188.112,43	38.724,21		2.549.029,55
	842000	Waldbesitz	166.062,00	11.610,00			5.472,64	172.199,36
	852000	Müllbeseitigung	468.671,14				1.807,84	466.863,30
	853000	Gemeindewohnhäuser	447.755,22				972,48	446.782,74
1022	Gebäude und Bauten		2.900.239,03	126.281,59	0,00	0,00	146.679,42	2.879.841,20
	163000	Freiwillige Feuerwehr	405.954,55	102.807,61			21.387,32	487.374,84
	179100	Sonstige Einrichtungen und Maßnahmen	92.007,35				1.210,62	90.796,73
	210000	Allgemeinbildende Pflichtschule	454.243,93	4.055,11			38.154,00	420.145,04
	211000	Volksschule	775,00				96,88	678,12
	240000	Kindergärten	617.327,63				17.389,51	599.938,12
	240200	Tagesbetreuungseinrichtung	75.343,82				5.381,70	69.962,12
	262000	Funpark	41.980,71				4.198,07	37.782,64
	265000	Tennisplätze und -hallen	161.404,41	13.175,72			3.562,86	171.017,27
	363000	Ortsbildpflege	17.215,85				447,16	16.768,69

MVAG	Ansatz	Bezeichnung	Buchwert 31.12.2024	Zugänge/ + Umbuchungen -	Abgänge/ -	Wertaufholung+/ Wertminderung-	Abschreibung	Buchwert 31.12.2025
	612000	Gemeindestraßen	4.470,41				525,93	3.944,48
	817000	Friedhöfe	10.280,02				2.056,00	8.224,02
	821000	Bauhof	12.594,42				2.518,88	10.075,54
	831000	Freibäder		6.243,15			249,73	5.993,42
	850000	Wasserversorgung						
	852000	Müllbeseitigung	4.799,07				184,58	4.614,49
	853000	Gemeindewohnhäuser	986.657,44				48.268,98	938.388,46
	853100	Betrieb für Wohn- und Geschäftsgebäude	15.184,42				1.047,20	14.137,22
1023	Wasser- und Abwasserbauten und -anlagen		2.628.632,95	6.559,00	0,00	0,00	92.166,62	2.543.025,33
	850000	Wasserversorgung	80.261,51				4.406,59	75.854,92
	850100	Wasserleitung Schöntal/Rastal	120.939,85	6.559,00			4.321,99	123.176,86
	851000	Abwasserbeseitigung	2.427.431,59				83.438,04	2.343.993,55
1024	Sonderanlagen		282.985,45	76.252,83	0,00	0,00	17.720,36	341.517,92
	010000	Gemeindeverwaltung	2.714,20	34.829,23			2.683,84	34.859,59
	240000	Kindergärten	40.362,27				1.281,34	39.080,93
	262000	Funpark	28.875,00				1.650,00	27.225,00
	262200	Sportplatz - Sektion Fußball	71.569,08				3.868,60	67.700,48
	362000	Denkmalpflege		36.794,44				36.794,44
	640000	Straßeninstandhaltung	2.334,89				181,10	2.153,79
	751000	E-Tankstelle	1.717,66				687,06	1.030,60
	770000	Fremdenverkehr	3.044,99				1.017,31	2.027,68
	821000	Bauhof	35.674,54				1.132,53	34.542,01
	831000	Freibäder	72.086,53	4.629,16			4.370,09	72.345,60
	851100	Photovoltaikanlage Kläranlage	24.606,29				848,49	23.757,80
1025	Technische Anlagen, Fahrzeuge und Maschinen		152.048,08	0,00	0,00	0,00	18.257,32	133.790,76
	163000	Freiwillige Feuerwehr	115.653,68				13.447,15	102.206,53
	423000	Essen auf Rädern						
	770000	Fremdenverkehr						
	814000	Winterdienst	1.311,41				455,56	855,85
	817000	Friedhöfe						
	821000	Bauhof	7.853,63				569,64	7.283,99
	831000	Freibäder	3.775,95				1.186,52	2.589,43
	850000	Wasserversorgung	10.082,67				1.260,33	8.822,34
	851000	Abwasserbeseitigung	7.131,15				858,15	6.273,00
	852000	Müllbeseitigung	6.239,59				479,97	5.759,62
1026	Amts-, Betriebs- und Geschäftsausstattung		388.263,10	91.865,42	0,00	0,00	64.276,66	415.851,86
	010000	Gemeindeverwaltung	37.892,28	19.866,75			11.085,93	46.673,10
	210000	Allgemeinbildende Pflichtschule	14.833,23	21.147,17			3.529,18	32.451,22
	211000	Volksschule	17.221,48	11.004,99			8.821,59	19.404,88

MVAG	Ansatz	Bezeichnung	Buchwert 31.12.2024	Zugänge/ + Umbuchungen -	Abgänge/ -	Wertaufholung+/ Wertminderung-	Abschreibung	Buchwert 31.12.2025
	211200	Nachmittagsbetreuung Volksschule	587,51				78,33	509,18
	212000	Mittelschule	1.759,72	2.543,98			3.217,47	1.086,23
	240000	Kindergärten	10.835,92				2.215,94	8.619,98
	240200	Tagesbetreuungseinrichtung		1.453,75			268,53	1.185,22
	262000	Funpark	602,00				86,00	516,00
	320000	Ausbildung in Musik und darstellender Kunst	394,75				197,38	197,37
	363000	Ortsbildpflege						
	423000	Essen auf Rädern						
	612000	Gemeindestraßen	1.840,72				613,57	1.227,15
	640000	Straßeninstandhaltung	1.045,20				80,40	964,80
	770000	Fremdenverkehr	15.216,88				1.332,12	13.884,76
	815000	Kinderspielplätze	5.904,45				895,61	5.008,84
	817000	Friedhöfe	486,83				74,90	411,93
	821000	Bauhof	68.887,81	10.176,65			8.487,32	70.577,14
	831000	Freibäder	18.091,75	5.401,66			3.511,70	19.981,71
	850000	Wasserversorgung	39.621,91	7.272,38			4.233,69	42.660,60
	851000	Abwasserbeseitigung	126.969,04	11.021,84			13.122,75	124.868,13
	852000	Müllbeseitigung	1.173,91	1.976,25			379,34	2.770,82
	853000	Gemeindewohnhäuser	24.897,71				2.044,91	22.852,80
1027	Kulturgüter		0,00	1.378,03	0,00	0,00	81,06	1.296,97
	362000	Denkmalpflege		1.378,03			81,06	1.296,97
1028	Geleistete Anzahlungen für Anlagen und Anlagen in Bau		19.800,00	0,00	0,00	0,00	0,00	19.800,00
	633179	Wildbachverbauung - HW-Schäden 2024	19.800,00					19.800,00
		Summe Aktiva	14.788.001,06	458.610,06	188.112,43	38.724,21	502.388,30	14.594.834,60

MVAG	Ansatz	Bezeichnung	Buchwert 31.12.2024	Zugänge/ + Umbuchungen -	Abgänge/ -	Wertaufholung+/ Wertminderung-	Abschreibung	Buchwert 31.12.2025
1311	Investitionszuschüsse von Trägern öffentlichen Rechts		-531.129,53	0,00	178.992,37	0,00	-37.421,97	-672.699,93
	010000	Gemeindeverwaltung			24.829,23		-1.558,73	-23.270,50
	163000	Freiwillige Feuerwehr	-20.541,66		12.729,95		-2.141,83	-31.129,78
	179100	Sonstige Einrichtungen und Maßnahmen	-12.895,29				-169,67	-12.725,62
	210000	Allgemeinbildende Pflichtschule	-47.911,77		7.825,00		-6.899,90	-48.836,87
	211000	Volksschule	-5.620,83		3.575,00		-1.837,29	-7.358,54
	211200	Nachmittagsbetreuung Volksschule	-146,89				-19,59	-127,30
	212000	Mittelschule	-771,43		700,00		-344,64	-1.126,79
	240000	Kindergärten	-37.901,99		4.400,00		-1.269,91	-41.032,08
	240200	Tagesbetreuungseinrichtung	-37.530,52		79.971,05		-8.189,07	-109.312,50
	262000	Funpark	-25.117,11				-1.435,26	-23.681,85
	262200	Sportplatz - Sektion Fußball	-32.768,52				-1.767,98	-31.000,54
	265000	Tennisplätze und -hallen	-9.800,00		21.180,00		-632,24	-30.347,76
	363000	Ortsbildpflege	-3.577,77				-92,93	-3.484,84
	612000	Gemeindestraßen	-123.781,18				-4.032,93	-119.748,25
	633000	Wildbachverbauung	-25.007,56				-1.282,43	-23.725,13
	710000	Land- und Forstwirtschaftl. Wegebau	-25.609,19		2.625,00		-856,96	-27.377,23
	751000	E-Tankstelle	-1.603,67				-178,19	-1.425,48
	770000	Fremdenverkehr						
	815000	Kinderspielplätze						
	821000	Bauhof	-17.086,37		1.176,00		-623,52	-17.638,85
	831000	Freibäder	-18.452,09				-1.158,97	-17.293,12
	842000	Waldbesitz			5.858,75		-97,65	-5.761,10
	850000	Wasserversorgung	-12.974,64				-439,82	-12.534,82
	850100	Wasserleitung Schöntal/Rastal	-31.873,36				-1.080,45	-30.792,91
	850179	Schäden HW 2024			2.194,74		-33,25	-2.161,49
	851000	Abwasserbeseitigung	-22.306,96		11.927,65		-663,22	-33.571,39
	851100	Photovoltaikanlage Kläranlage	-17.850,73				-615,54	-17.235,19
1313	Investitionszuschüsse von Übrigen		-372.648,03	0,00	69.193,22	0,00	-13.434,95	-428.406,30
	010000	Gemeindeverwaltung						
	163000	Freiwillige Feuerwehr	-9.666,67		4.032,18		-944,75	-12.754,10
	262200	Sportplatz - Sektion Fußball	-31.274,49				-1.690,51	-29.583,98
	265000	Tennisplätze und -hallen	-31.152,12		48.599,11		-1.288,26	-78.462,97
	612000	Gemeindestraßen	-2.651,65				-107,20	-2.544,45
	633000	Wildbachverbauung	-3.496,31				-179,30	-3.317,01
	633179	Wildbachverbauung - HW-Schäden 2024	-3.418,00					-3.418,00
	710000	Land- und Forstwirtschaftl. Wegebau	-22.387,40				-994,38	-21.393,02
	842000	Waldbesitz	-3.625,23				-111,55	-3.513,68
	850000	Wasserversorgung	-33.999,98		3.534,95		-1.598,06	-35.936,87

MVAG	Ansatz	Bezeichnung	Buchwert 31.12.2024	Zugänge/ + Umbuchungen -	Abgänge/ -	Wertaufholung+/ Wertminderung-	Abschreibung	Buchwert 31.12.2025
	850100	Wasserleitung Schöntal/Rastal	-3.176,01				-107,66	-3.068,35
	851000	Abwasserbeseitigung	-227.800,17		13.026,98		-6.413,28	-234.413,87
		Summe Passiva	-903.777,56	0,00	248.185,59	0,00	-50.856,92	-1.101.106,23
		Saldo Aktiva/Passiva	13.884.223,50	458.610,06	436.298,02	38.724,21	451.531,38	13.493.728,37

Liste der nicht bewerteten Kulturgüter (Anlage 6h)

Art	Bezeichnung	Standort	Anzahl (bei Sammlungen)
------------	--------------------	-----------------	--------------------------------

Leasingspiegel (Anlage 6i)

Finanzierungsleasing

Ansatz- oder Projektbezeichnung	Anschaffungskosten	Buchwert 31.12.2024	Buchwert 31.12.2025	Summe ausstehender Mindestleasing- zahlungen	Laufzeit	Restlaufzeit in Jahren	Kautionen für Finanzierungsleasing
Summe	0,00	0,00	0,00	0,00			

Wirtschaftliche Unternehmungen, Betriebe, betriebsähnliche Einrichtungen gem. § 1 Abs. 2

Summe	0,00	0,00	0,00	0,00			
--------------	-------------	-------------	-------------	-------------	--	--	--

Operating Leasing

Ansatz- oder Projektbezeichnung	Laufzeit Grundmietzeit in Jahren	Gesamtkosten	Einmalkautions	Leasingentgelt (ohne laufender Kautions)	Laufende Kautions	Restlaufzeit in Jahren	Kumulierte Restzahlungen
Ankauf Kleinbagger AVANT Knicklenker K760i inkl. Zubehör und Winter- dienstausrüstung (821000)	01.01.2020 - 31.12.2025 6,00	70.731,60		8.923,33			
Summe		70.731,60	0,00	8.923,33	0,00		0,00

Wirtschaftliche Unternehmungen, Betriebe, betriebsähnliche Einrichtungen gem. § 1 Abs. 2

Summe		0,00	0,00	0,00	0,00		0,00
--------------	--	-------------	-------------	-------------	-------------	--	-------------

Leasingnachweis

Leasing AVANT 760i

Endstand Leasing AVANT

0,00

Nachweis über unmittelbare Beteiligungen
der Gebietskörperschaft (Anlage 6j)

Nachweis über mittelbare Beteiligungen
der Gebietskörperschaft (Anlage 6k)

Nachweis über aktive Finanzinstrumente (Anlage 6m)

Kategorie	Buchwert Stand 31.12.2025	Wechselkurs- differenzen	beizulegender Zeitwert	durchschn. Nominal- verzinsung in %	durchschnittliche Rendite in %	durchschnittliche RLZ in Jahren
bis zur Endfälligkeit gehalten	0,00					
in heimischer Währung	0,00					
in fremder Währung	0,00					
zur Veräußerung verfügbar	0,00					
in heimischer Währung	0,00					
in fremder Währung	0,00					
Partizipations- und Hybridkapital	0,00					
Partizipationskapital	0,00					
Hybridkapital	0,00					
Summe	0,00					

Einzelnachweis über aktive Finanzinstrumente (Anlage 6n)

Wertpapierbezeichnung	Währung	Stand bei Anschaffung in Euro	Buchwert 31.12.2024 in Euro	Zugang in Euro	Abgang in Euro	Buchwert 31.12.2025 in Euro	Wechsel- kurs bei Anschaffung	Wechsel- kurs 31.12.2024	Wechsel- kurs 31.12.2025	Buchwert bei Anschaffung in Fremdwährung	Buchwert 31.12.2024 in Fremdwährung	Stand 31.12.2025 in Fremdwährung
bis zur Endfälligkeit gehalten		0,00	0,00	0,00	0,00	0,00						
in heimischer Währung		0,00	0,00	0,00	0,00	0,00						
in fremder Währung		0,00	0,00	0,00	0,00	0,00						
zur Veräußerung verfügbar		0,00	0,00	0,00	0,00	0,00						
in heimischer Währung		0,00	0,00	0,00	0,00	0,00						
in fremder Währung		0,00	0,00	0,00	0,00	0,00						
Partizipations- und Hybridkapital		0,00	0,00	0,00	0,00	0,00						
Partizipationskapital		0,00	0,00	0,00	0,00	0,00						
Hybridkapital		0,00	0,00	0,00	0,00	0,00						
Summe		0,00	0,00	0,00	0,00	0,00						

Rückstellungsspiegel (Anlage 6q)

Rückstellung	Stand 31.12.2024	Dotierungen (+)	Auflösung inkl. Verbrauch (-)	Stand 31.12.2025
Kurzfristig	0,00	0,00	0,00	0,00
Rückstellungen für Prozesskosten				
Rückstellungen für nicht konsumierte Urlaube				
Rückstellungen für ausstehende Rechnungen				
Sonstige kurzfristige Rückstellungen				
Langfristig	88.768,58	11.590,34	0,00	100.358,92
Rückstellungen für Abfertigungen	75.208,38	7.590,34		82.798,72
Rückstellungen für Jubiläumszuwendungen	13.560,20	4.000,00		17.560,20
Rückstellungen für Haftungen				
Rückstellungen für Sanierung von Altlasten				
Rückstellungen für Pensionen (Säule I)				
Sonstige langfristige Rückstellungen				
Gesamtsumme	88.768,58	11.590,34	0,00	100.358,92

Haftungsnachweis (Anlage 6r)

Teil A - Haftungspositionen relevant iSd Art. 15a Vereinbarung HOG

Bezeichnung der/des Haftungsnehmerin/s oder einer Gruppe gleichartiger Haftungen	Haftungsrahmen	Stand 31.12.2024	Zugänge (+)	Abgänge (-)	Stand 31.12.2025	davon Umklassifizierungen
Untergruppe 1 - Haftungen für Kredit- und Finanzinstitute						
Zwischensumme - Untergruppe 1	0,00	0,00	0,00	0,00	0,00	
Untergruppe 2 - Grundbücherlich besicherte Haftungen von Wohnbau-Darlehen						
Zwischensumme - Untergruppe 2	0,00	0,00	0,00	0,00	0,00	
Untergruppe 3 - Sonstige Wirtschaftshaftungen						
Zwischensumme - Untergruppe 3	0,00	0,00	0,00	0,00	0,00	
Summe A1	0,00	0,00	0,00	0,00	0,00	

Haftung der staatlichen, außerbudgetären Einheiten gem. ESVG iSd Art. 15a Vereinbarung HOG	Haftungsrahmen	Stand 31.12.2024	Zugänge (+)	Abgänge (-)	Stand 31.12.2025	davon Umklassifizierungen
Untergruppe 1 - Haftungen für Kredit- und Finanzinstitute						
Zwischensumme - Untergruppe 1	0,00	0,00	0,00	0,00	0,00	
Untergruppe 2 - Grundbücherlich besicherte Haftungen von Wohnbau-Darlehen						
Zwischensumme - Untergruppe 2	0,00	0,00	0,00	0,00	0,00	
Untergruppe 3 - Sonstige Wirtschaftshaftungen						
Zwischensumme - Untergruppe 3	0,00	0,00	0,00	0,00	0,00	
Summe A2	0,00	0,00	0,00	0,00	0,00	
Gesamtsumme A (= Summe A1 + Summe A2)	0,00	0,00	0,00	0,00	0,00	

Teil B - Haftungspositionen nicht relevant iSd Art. 15a Vereinbarung HOG

Bezeichnung der/des Haftungsnehmerin/s oder einer Gruppe gleichartiger Haftungen	Haftungsrahmen	Stand 31.12.2024	Zugänge (+)	Abgänge (-)	Stand 31.12.2025	davon Umklassifizierungen
Untergruppe 1 - Haftungen für Kredit- und Finanzinstitute						
Zwischensumme - Untergruppe 1	0,00	0,00	0,00	0,00	0,00	
Untergruppe 2 - Grundbücherlich besicherte Haftungen von Wohnbau-Darlehen						
Zwischensumme - Untergruppe 2	0,00	0,00	0,00	0,00	0,00	
Untergruppe 3 - Sonstige Wirtschaftshaftungen						
Zwischensumme - Untergruppe 3	0,00	0,00	0,00	0,00	0,00	
Gesamtsumme B	0,00	0,00	0,00	0,00	0,00	
Gesamtsumme Haftungen (Teil A + Teil B)	0,00	0,00	0,00	0,00	0,00	

Einzelnachweis über die nicht voranschlagswirksame Gebarung
gemäß § 12 (Anlage 6t)

Einzelnachweis der vermögenswirksamen Bestandskonten

Konto	Kontenbezeichnung	Stand 31.12.2024	Umsatz Soll	Umsatz Haben	Stand 31.12.2025
Veränderung der nicht voranschlagswirksamen Forderungen					
270000	Finanzamt Vorsteuerbeträge (nicht voranschlagswirksame Gebarung)	9.247,69	117.190,71	110.537,85	15.900,55
271000	Umsatzsteuer Verrechnungskonto – Gutschrift (nicht voranschlagswirksame Gebarung)	0,00	51.622,46	51.622,46	0,00
279000	Sonstige für Dritte geleistete Vorschüsse (nicht voranschlagswirksame Gebarung)	0,00	9.605,14	9.036,46	568,68
287000	Sonstige kurzfristige Forderungen (nicht voranschlagswirksame Gebarung)	0,00	207.685,22	207.685,22	0,00
	Summe	9.247,69	386.103,53	378.881,99	16.469,23
Veränderung der nicht voranschlagswirksamen Verbindlichkeiten					
360000	Umsatzsteuer (nicht voranschlagswirksame Gebarung)	-3.703,99	84.155,54	83.660,98	-4.198,55
361000	Erläge von/für Dienststellen der Gebietskörperschaften (nicht voranschlagswirksame Gebarung)	3.377,67	15.379,10	15.204,45	3.203,02
362000	Gehaltsabzugsgebarungen (nicht voranschlagswirksame Gebarung)	5.083,14	402.295,83	397.236,17	23,48
368000	Barvorlagen (nicht voranschlagswirksame Gebarung)	14.899,32	19.971,20	19.971,22	14.899,34
369000	Sonstige Erläge (nicht voranschlagswirksame Gebarung)	18.336,54	90.898,97	89.513,17	16.950,74
379000	Sonstige Verbindlichkeiten (nicht voranschlagswirksame Gebarung)	77,93	710.871,87	711.150,58	356,64
	Summe	38.070,61	1.323.572,51	1.316.736,57	31.234,67

Einzelnachweis der finanzierungswirksamen Vorschuss- und Verwahrgeldkonten

(inkl. anteiliger Kundenforderungen und Lieferantenverbindlichkeiten)

Konto	Kontenbezeichnung	Stand 31.12.2024	Umsatz Soll	Umsatz Haben	Stand 31.12.2025
Veränderung der nicht voranschlagswirksamen Forderungen					
270000	Ust-Vorsteuer	8.531,91	110.537,85	116.280,23	14.274,29
271000	Finanzamt - Guthaben	0,00	51.622,46	51.622,46	0,00
279000	Diverse Vorschüsse	0,00	5.235,26	5.803,94	568,68
279100	Verrechnung Bankomatassa	0,00	3.801,20	3.801,20	0,00
287777	Kassenbestandsveränderungen	0,00	207.685,22	207.685,22	0,00
	Summe	8.531,91	378.881,99	385.193,05	14.842,97
Veränderung der nicht voranschlagswirksamen Verbindlichkeiten					
360000	Ust-Mehrwertsteuer	-5.578,58	83.317,65	84.155,54	-6.416,47
361200	Nächtigungstaxe	415,00	4.380,00	4.610,02	184,98
361300	Interessentenbeitrag	77,04	0,00	0,00	77,04
361900	Seuchenvorsorgeabgabe	2.723,13	10.766,15	10.769,08	2.720,20
362000	Lohnsteuer	0,00	70.358,60	70.357,26	1,34
362100	BVA - Beiträge	0,00	217.022,88	216.850,65	172,23
362300	GKK Beiträge	5.083,14	67.904,07	67.900,70	5.086,51
362400	Finanzamt Dienstgeberbeitrag	0,00	27.734,36	27.712,22	22,14
362500	Mitarbeitervorsorgekasse	0,00	8.081,25	8.036,74	44,51
362700	Gewerkschaftsbeiträge	0,00	6.135,01	6.135,01	0,00
368000	Jagdpachtschilling	2.079,40	18.670,51	19.971,20	778,71
369000	Fraktionsbeiträge Mandatäre	0,00	20.646,07	20.646,07	0,00
369100	Anträge Reisepass	0,00	4.572,80	4.572,80	0,00
369200	Personalvertretungsumlage	0,00	1.678,46	1.677,04	1,42
369300	Diverse Verwahrgelder	2.229,14	46.669,54	47.873,36	1.025,32
369310	Kautions Zelte	0,00	300,00	300,00	0,00
369400	Hohenberg Taler	15.510,00	10.675,00	10.840,00	15.345,00
369500	Bundesgebühren	347,40	3.117,00	2.948,40	516,00
369600	Anträge Personalausweis	0,00	791,30	791,30	0,00
369700	Kautions Veranstaltungssaal	250,00	1.000,00	1.250,00	0,00
379000	Finanzamt Lastschriftkonto	0,00	25.240,15	25.240,15	0,00
379099	Bedienstete Lohnzahlungen	77,93	685.910,43	685.481,72	506,64
	Summe	23.213,60	1.314.971,23	1.318.119,26	20.065,57

Erläuterung der Vorschüsse und Verwahrgelder

ERLÄUTERUNGEN zu den VERWAHRGELDER 2025			
AUFGLIEDERUNG DER SCHLIESSLICHEN RESTE		Summe	Gesamtsumme
9/0000-3600	Ust - Mehrwertsteuer		
	Rest Ust Mehrwertsteuer 2025	-6.416,47	-6.416,47
9/0000-3612	Nächtigungstaxe		
	Gde. Anteil 4. Vi. 2025	184,98	184,98
9/0000-3613	Interessentenbeitrag		
	Interessentenbeitrag	77,04	77,04
9/0000-3623	Gebietskrankenkasse		
	Abrechnung 12/25	5.086,51	5.086,51
9/0000-3620	Lohnsteuer		
	Bedienstete Abrechnung 12	1,34	1,34
9/0000-3621	BVA Beiträge		
	Bedienstete Abrechnung 12	172,23	172,23
9/0000-3624	FA - DGB		
	Bedienstete Abrechnung 12	22,14	22,14
9/0000-3625	Mitarbeitervorsorge		
	Bedienstete Abrechnung 12	44,51	44,51
	Bundesgebühren		
9/0000-3695	Bundesgebühren 4. Vierteljahr 2025	516,00	516,00
	Diverse Verwahrgelder		
9/0000-3693	Übernahme Ortsarme Hohenberg	525,32	
	Übernahme Rettung für 2026 - Subvention	500,00	
			1.025,32
	Seuchenvorsorge		
9/0000-3619	Seuchenvorsorge 4. Quartal 2024	2.720,20	2.720,20
9/0000-3680	Jagdpatchschilling		
	Bachner JP 2025	456,85	
	Rockenbauer Jagdpacht 2025	247,56	
	GJ Hbg. Rückstellung div. Ausgaben	74,30	
			778,71
9/0000-3694	Hohenberg Taler		
	Hohenberg Taler	15.345,00	15.345,00
9/0000-3692	Personalvertretungsumlage		
	Bedienstete Abrechnungen 12	1,42	1,42
9/0000-379099	Bedienstete Lohnzahlungen		
	Bedienstete Bezüge 12	506,64	506,64
			20.065,57
ERLÄUTERUNGEN zu den VORSCHÜSSEN 2025			
			Gesamtsumme
0/2700	UST Vorsteuer	14.274,29	14.274,29
0/2790	Diverse Vorschüsse		
	Blubb Schadensfindung Schule	564,00	
	Gewerkschaft Überzahlung Beiträge 10-12	4,68	
			568,68
			14.842,97

Liste der nicht bewerteten
kofinanzierten Schutzbauten (Anlage 6u)

Bezeichnung	Standort ¹
--------------------	------------------------------

Personaldaten iSd ÖStp (Anlage 4)

Gruppe 1 - gesamt	Dienstverhältnis zu Gemeinde, dienstleistend in einer Dienststelle, bezahlt aus dem Budget von Gemeinde		Personalaufwendungen				
	Köpfe ³⁾	VBÄ ³⁾	davon melden Gemeinden optional				gesamt
Bezüge (Unterklasse 50-52)			Nebengebühren (Unterklasse 56)	Dienstgeber- beiträge (Unterklasse 58)	Weitere Aufwendungen	Kontenklasse 5 ²⁾	
Beamtinnen und Beamte	k.A.	k.A.	0,00				
Vertragsbedienstete	16,00	16,00	675.989,04				
KV-Bedienstete (Kollektivvertrag)	k.A.	k.A.	78.282,26				
Nicht zuordenbar	k.A.	k.A.					
Summe	19,00	19,00	754.271,30	15.655,64	186.988,74	0,00	956.915,68
darunter (Teilmengen der Gruppe 1)			Länder und Gemeinden melden optional				
	Köpfe ³⁾	VBÄ ³⁾	Bezüge (Unterklasse 50-52)	Nebengebühren (Unterklasse 56)	Dienstgeber- beiträge (Unterklasse 58)	Weitere Aufwendungen	Kontenklasse 5 ²⁾
Musikschullehrerinnen und -lehrer	k.A.	k.A.					
Elementarpädagoginnen und -pädagogen	k.A.	k.A.					
Bedienstete nicht-ausgliederter Krankenanstalten	k.A.	k.A.					
Lehrlinge	k.A.	k.A.					
Summe	k.A.	k.A.					

Gruppe 2 - gesamt	Dienstverhältnis zu Gemeinde, nicht dienstleistend bei Gemeinde ¹⁴ , bezahlt aus dem Budget von Gemeinde		Personalaufwendungen				
	Köpfe ³⁾	VBÄ ³⁾	davon melden Gemeinden optional				gesamt
Bezüge (Unterklasse 50-52)			Nebengebühren (Unterklasse 56)	Dienstgeberbeiträge (Unterklasse 58)	Weitere Aufwendungen	Kontenklasse 5 ²⁾	
Beamtinnen und Beamte	k.A.	k.A.					
Vertragsbedienstete	k.A.	k.A.					
Nicht zuordenbar	k.A.	k.A.					
Summe	k.A.	k.A.					

Beamtinnen und Beamte - Pensionistinnen und Pensionisten zum 31.12.2025			
	Köpfe ³⁾	Ø-Pensions- höhe / Mt. ⁴⁾	
Ruhegenussbezieherinnen und -bezieher	k.A.		
Hinterbliebene ⁵⁾	k.A.		
Neue Ruhegenussbezieherinnen und -bezieher im Bezugsjahr 2025			
	Köpfe ³⁾	Ø-Pensions- antrittsalter	Ø-Pensions- höhe / Mt. ⁴⁾
Alterspension ⁶⁾	k.A.		
Dienstunfähigkeit ⁷⁾	k.A.		
vorzeitige Pensionierung mit Abschlag ⁸⁾	k.A.		
vorzeitige Pensionierung ohne Abschlag ⁹⁾	k.A.		
Pensionierungen gesamt	k.A.	0,0	0,0
Gesamter Pensionsaufwand für das Bezugsjahr 2025	0,00		
<p>1) gemäß den Vorgaben in Artikel 14 Abs. 2 lit. c ÖStP 2012 2) Personalrückstellungen und Sachbezüge sind in diese Anlage nicht aufzunehmen 3) Aus Datenschutzgründen wird dieses Feld erst ab 6 betroffenen Personen ausgewiesen 4) Durchschnittspension im Dezember laut Personalstatistik-Festlegungen ohne Sonderzahlungen, ohne Pflegegeld und ohne sonstige Transferleistungen; brutto 5) Witwen-, Witwer-, Waisenversorgungsbezüge und vergleichbare Leistungen 6) Ruhebezüge aufgrund eines Übertritts in den Ruhestand oder einer vergleichbaren Regelung iSd § 13 BDG 1979 7) Ruhebezüge aufgrund einer Ruhestandsversetzung wegen dauernder Dienstunfähigkeit iSd § 14 BDG 1979 8) Ruhebezüge aufgrund einer vorzeitigen Ruhestandsversetzung mit Abschlag iSd §§ 15b, 15c oder 236d BDG 1979 9) Ruhebezüge aufgrund einer vorzeitigen Ruhestandsversetzung ohne Abschlag 10) Inkl. Musikschullehrerinnen und -lehrer sowie Elementarpädagoginnen und -pädagogen 11) Darunter sind Personalgestellungen bei Beteiligungen iSd § 23 VRV 2015 sowie sonstige Personalgestellungen, zB bei anderen Gebietskörperschaften und Körperschaften öffentlichen Rechts zu verstehen.</p>			

Dienstpostenplan

Dienstpostenplan Rechnungsabschluss 2025

DZW	Bezeichnung des Dienstzweiges	Anzahl	Entlohnungs- gruppe	Funktionsverwendung			
				Anzahl	FG	Bezeichnung	PZ
9	Bademeister	1	ABGB			Freie Vereinbarung 01.04.2025 – 31.12.2025	
11	Angelernter Arbeiter (Hausmeister)	1	ABGB			Freie Vereinbarung	
12	Kindergartenhilfsdienst	3	3			ab 19.11.2025 eine Betreuungsperson weniger	
12	Tagesbetreuung	2	3			ab 01.09.2025 eine Betreuungsperson mehr	
12	Volksschule Nachmittagsbetreuung	1	3			ab 01.09.2025	
12	Schule HD	1	3			bis 31.08.2025	
71	Verwaltungsfachdienst	5	5	1	7	Leitende Gemeindebedienstete	X
17	Hilfsdienst (Reinigung GV)	1	2				
17	Hilfsdienst (Reinigung Schule)	2	2				
7	Schulwart mit Zusatzverwendung im handwerklichen Bereich	1	5				
2	Facharbeiter	4	5				
107	Kindergarten- und Horterzieherdienst (Freizeitpädagogin VS NB)	1	KIk1				
107	Kindergarten- und Horterzieherdienst (Freizeitpädagogin TBE)	1	KIk 1				

Ruhe- und Versorgungsempfänger

DZW	Bezeichnung des Dienstzweiges	Anzahl	Entlohnungs- gruppe	Funktionsverwendung			
				Anzahl	FG	Bezeichnung	PZ
	Obersekretärin in R.	1				Abrechnung über Gde.Pensionsverband	
	Gemeindearzt in R.	1				Zahlung Beitrag GV – Ärzte	
	Bürgermeister in R.	1				Abrechnung über Gde.Pensionsverband	

Dienstpostenplan GBedG 2025

Dienstpostenplan														
Verwendungszweig (NÖ GBedG 2025)	Verwendung (NÖ GBedG 2025)	Bezeichnung des Dienstzweiges (GBDO/GVBG)	Dienstzweig Nr. (GBDO/GVBG)	/	Tätigkeitsprofil (NÖ GBedG 2025)	Zahl der Dienstposten	Verwendungs- bzw. Entlohnungsgruppe		Funktionsdienstposten					Hinweis
							(GBDO/GVBG)	(NÖ GBedG 2025)	Zahl der F-DP	Art des Funktionsdienstpostens (§ 2 Abs. 3 lit. a - d GBDO) Z 1 - 4 NÖ GBedG 2025	Bez.	Funktionsgruppe (GBDO/GVBG) (NÖ GBedG 2025)		
Assistenzdienst	Assistenzdienst	Bademeister	9	/	2.1.	1	4	/	A2	/		/		Freie Vereinbarung nach ABGB
Hilfsdienst	Hilfsdienst	Hilfsdienst	17	/	1.1.	1	1	/	A1	/		/		Hausmeister Markt 7, geringfügige Beschäftigung, Freie Vereinbarung nach ABGB
Elementar- und sozialpädagogischer Dienst	Fachdienst	Kindergartenhilfsdienst	12	/	7.1.	3	3	/	P1	/		/		ab 19.11.2025 eine Betreuungsperson weniger
Elementar- und sozialpädagogischer Dienst	Fachdienst	Kindergartenhilfsdienst	12	/	7.1.	2	3	/	P1	/		/		Betreuerin TBE ab 01.09.2025 + eine Betreuungsperson
Elementar- und sozialpädagogischer Dienst	Fachdienst	Kindergartenhilfsdienst	12	/	7.1.	1	3	/	P1	/		/		Stützkraft Schule bis 31.08.2025
	Fachdienst	Kindergartenhilfsdienst	12	/	4.1.	1	5	/	V1	/		/		Betreuerin Nachmittagsbetreuung ab 01.09.2025
Verwaltungsdienst	Fachdienst	Verwaltungsfachdienst	71	/	4.1.	5	5	/	V1	1	a	/	Amtsleiterin	7 / FL1 ja
Hilfsdienst	Hilfsdienst	Hilfsdienst	17	/	1.1.	1	1	/	A1	/		/		Reinigung GV
Hilfsdienst	Hilfsdienst	Hilfsdienst	17	/	1.1.	2	1	/	A1	/		/		Reinigung Schule
Technischer Dienst	Fachdienst	Schulwart mit Zusatzverwendung im handwerklichen Bereich	7	/	3.1.	1	4	/	T1	/		/		
Technischer Dienst	Fachdienst	Facharbeiter	2	/	3.1.	4	5	/	T1	/		/		
Elementar- und sozialpädagogischer Dienst	Gehobener Dienst	Kindergarten- und Horterzieherdienst	107	/	7.2.	1	klk	/	P2	/		/		Pädagogin TBE
Elementar- und sozialpädagogischer Dienst	Gehobener Dienst	Kindergarten- und Horterzieherdienst	107	/	7.2.	1	klk	/	P2	/		/		Pädagogin Nachmittagsbetreuung

Nachweis über Personalaufwand VRV2015

Gruppe	Abschnitt	Ansatz	Vertragsbedienstete I 510000 - 510999	Vertragsbedienstete II 511000 - 511999	Arbeiter nicht ganzjährig beschäftigt 523000 - 523999	Nebengebühren und Geldaushilfen 560000 - 569999	DGB für Finanzamt (FLAB) 580000 - 580999	Leistungen aus der Selbstträgerschaft 582000 - 582999	Gesamtsumme	
0	01	010000 Gemeindeverwaltung	115.796,32	19.361,53	200,00	2.489,86	5.031,82	29.064,42	171.943,95	
		011000 Postpartner	36.462,53			676,90	1.371,92	7.787,64	46.298,99	
	Summe Gruppe 0		152.258,85	19.361,53	200,00	3.166,76	6.403,74	36.852,06	218.242,94	
2	21	210000 Allgemeinbildende Pflichtschule		82.013,00	200,00	899,70	3.078,44	17.486,07	103.677,21	
		211100 Ferienbetreuung Volksschule		4.000,00	2.548,02		274,28	1.387,54	8.209,84	
		211200 Nachmittagsbetreuung Volksschule		37.708,30			700,42	1.126,59	7.977,02	47.512,33
	24	240000 Kindergärten	2.734,67	78.770,31	25.006,64	330,12	3.788,12	20.862,27	131.492,13	
		240100 Nachmittagsbetreuung	2.734,67	15.948,59	2.344,00	194,77	731,37	4.513,58	26.466,98	
		240200 Tagesbetreuungseinrichtung		64.935,07		68,74	2.343,87	13.648,81	80.996,49	
	26	262000 Funpark		5.484,37	200,00	117,62	206,50	1.214,63	7.223,12	
	Summe Gruppe 2		5.469,34	288.859,64	30.298,66	2.311,37	11.549,17	67.089,92	405.578,10	
3	36	363000 Ortsbildpflege		42.161,49	1.200,00	870,43	1.582,14	9.312,94	55.127,00	
	Summe Gruppe 3			42.161,49	1.200,00	870,43	1.582,14	9.312,94	55.127,00	
4	42	423000 Essen auf Rädern	1.823,14			33,80	68,71	389,44	2.315,09	
	Summe Gruppe 4		1.823,14			33,80	68,71	389,44	2.315,09	
5	51	510000 Medizinische Bereichversorgung		2.446,56	4.734,57	90,31	269,00	1.550,47	9.090,91	
		516000 Schulgesundheitsdienst				1.622,76			1.622,76	
	53	530100 Rettungsdienste		257,29			8,72	55,65	321,66	
	Summe Gruppe 5			2.703,85	4.734,57	1.713,07	277,72	1.606,12	11.035,33	
6	61	612000 Gemeindestraßen	3.646,27	3.656,35	300,00	145,98	274,96	1.588,19	9.611,75	
	Summe Gruppe 6		3.646,27	3.656,35	300,00	145,98	274,96	1.588,19	9.611,75	
7	77	770000 Fremdenverkehr		3.656,35	300,00	78,30	137,64	809,51	4.981,80	
	Summe Gruppe 7			3.656,35	300,00	78,30	137,64	809,51	4.981,80	
8	81	814000 Winterdienst		18.280,72	400,00	392,13	689,11	4.048,47	23.810,43	
		815000 Kinderspielplätze		3.656,35	200,00	78,30	137,64	809,51	4.881,80	
		816000 Straßenbeleuchtung		3.656,35			78,30	137,64	809,51	4.681,80
		817000 Friedhöfe		18.637,90	400,00	2.348,07	769,26	4.534,59	26.689,82	
	82	821000 Bauhof		4.963,17	6.815,24	134,90	326,30	1.938,46	14.178,07	
	83	831000 Freibäder	5.469,35	5.484,37	28.906,59	315,79	1.485,63	8.533,29	50.195,02	

Gruppe	Abschnitt	Ansatz	Vertragsbedienstete I 510000 - 510999	Vertragsbedienstete II 511000 - 511999	Arbeiter nicht ganzjährig beschäftigt 523000 - 523999	Nebengebühren und Geldaushilfen 560000 - 569999	DGB für Finanzamt (FLAB) 580000 - 580999	Leistungen aus der Selbstträgerschaft 582000 - 582999	Gesamtsumme
8	84	842000 Waldbesitz		1.828,08		39,13	68,99	405,02	2.341,22
	85	850000 Wasserversorgung	4.557,94	8.392,72	300,00	264,50	482,94	2.886,93	16.885,03
		851000 Abwasserbeseitigung	6.381,32	41.318,55	300,00	3.121,93	1.871,66	10.953,40	63.946,86
		852000 Müllbeseitigung	4.557,94	11.297,89	600,00	309,45	589,32	3.422,48	20.777,08
		853000 Gemeindewohnhäuser	4.556,96	9.352,62	4.077,20	253,43	734,63	3.411,70	22.386,54
Summe Gruppe 8			25.523,51	126.868,72	41.999,03	7.335,93	7.293,12	41.753,36	250.773,67
Summe gesamt			188.721,11	487.267,93	79.032,26	15.655,64	27.587,20	159.401,54	957.665,68

Nachweis Vermögen mit abgeänderter Nutzungsdauer

Konto	Bezeichnung	Nutzungsdauer lt. VRV	Abweichende Nutzungsdauer	Begründung
2/0440001/00322	Flächenwidmungsplan 2008	0,0	10,0	lt. Empfehlung IVW 3
2/0440001/00323	Flächenwidmungsplan 2009	0,0	10,0	lt. Empfehlung IVW 3
2/0440001/00324	Flächenwidmungsplan 2010	0,0	10,0	lt. Empfehlung IVW 3
2/0440001/00325	Flächenwidmungsplan 2011	0,0	10,0	lt. Empfehlung IVW 3
2/0440001/00326	Flächenwidmungsplan 2012	0,0	10,0	lt. Empfehlung IVW 3
2/0440001/00327	Flächenwidmungsplan 2013	0,0	10,0	lt. Empfehlung IVW 3
2/0440001/00328	Flächenwidmungsplan 2014	0,0	10,0	lt. Empfehlung IVW 3
2/0440001/00329	Flächenwidmungsplan 2016	0,0	10,0	lt. Empfehlung IVW 3
2/0440001/00330	Flächenwidmungsplan 2017	0,0	10,0	lt. Empfehlung IVW 3
2/0440001/00331	Flächenwidmungsplan 2018	0,0	10,0	lt. Empfehlung IVW 3
2/0440001/00332	Flächenwidmungsplan 2019	0,0	10,0	lt. Empfehlung IVW 3
3/0060001/00095	Wohnhaus Wintergasse 2	50,0	50,0	geschätzte Nutzungsdauer Sanierung
3/0060001/00096	Wohnhaus Wintergasse 4	50,0	50,0	geschätzte Nutzungsdauer Sanierung
3/0060001/00097	Wohnhaus Untere Hauptstraße 11	50,0	50,0	geschätzte Nutzungsdauer Sanierung
3/0060001/00098	Wohnhaus Untere Hauptstraße 13	50,0	50,0	geschätzte Nutzungsdauer Sanierung
3/0060001/00613	Obere Haupstr. 4 Wohngebäude	50,0	50,0	Geschätzte Nutzungsdauer Sanierung
3/0060001/00651	Sanierung Ordi 2014/2015	50,0	25,0	geschätzte Nutzungsdauer Sanierung
3/0440001/00069	WVA Digitaler Katasterplan	0,0	25,0	lt. Empfehlung IVW3
4/0150002/00171	LFA Mercedes 2005	10,0	25,0	lt. Empfehlung IVW 3 analog FörderRL NÖ
4/0150002/00172	RLFA 2000 Mercedes 2000	10,0	25,0	lt. Empfehlung IVW3 analog FörderRL NÖ
4/0410001/00143	Arbeitsplatte Physiksaal	5,0	10,0	geschätzte Nutzungsdauer

Querschnitt (Anlage 5b)

RQS-Pos.	Zuordnung MVAG bzw. VHH-Code	Bezeichnung	Anmerkungen	Gesamt-Haushalt	Haushalt ohne Quasi-KG	Quasi-KG ²
Mittelaufbringung (Erträge bzw. Einzahlungen und erhaltene Kapitaltransfers)						
10	3111	Einzahlungen aus eigenen Abgaben		811.464,08	811.464,08	
11	2112	Erträge aus Ertragsanteilen		1.443.183,90	1.443.183,90	
12	2113, 2114, 2115	Erträge aus Gebühren, Leistungen, Besitz und wirtschaftlicher Tätigkeit		990.730,29	215.512,52	775.217,77
13	2116	Erträge aus Veräußerungen und sonstige Erträge	ohne Gruppe (Konto) 806, 807, 899	294,50	294,50	
14	2117	Nicht finanzierungswirksame operative Erträge	ohne Gruppe (Konto) 817, 819, 891			
15	212x	Erträge aus Transfers	ohne Gruppe (Konto) 813	657.279,91	629.677,56	27.602,35
16	213x	Finanzerträge	ohne Gruppe (Konto) 818, 821, 825, 826	22,93	11,07	11,86
17	131x	Erhaltene Kapitaltransfers (VHH Zugang)		248.185,59	217.501,27	30.684,32
19	Summe 1 (Mittelaufbringung bereinigt)³			4.151.161,20	3.317.644,90	833.516,30
Mittelverwendung (Aufwendungen)						
20	2211, 2212, 2213	Finanzierungswirksamer Personalaufwand		956.915,68	832.920,17	123.995,51
21	2221 - 2225	Finanzierungswirksamer Sachaufwand	ohne Gruppe (Konto) 799	1.221.770,67	707.046,16	514.724,51
22	2226	Verluste aus dem Abgang von Anlagevermögen, Rückstellungen für ausstehende Rechnungen	nur Gruppe (Konto) 683, 688	290.647,38	290.647,38	
23	223x	Transferaufwand	ohne Gruppe (Konto) 696, 761	1.227.701,93	1.227.701,93	
24	224x	Finanzaufwand	ohne Gruppe (Konto) 652, 654, 682, 694, 697, 699	61.302,29	14.575,62	46.726,67
29	Summe 2 (Mittelverwendung bereinigt)³			3.758.337,95	3.072.891,26	685.446,69
Vermögensbildung (Sachanlagevermögen), inkl. Vorräte						
30	1010, 102x	Immaterielle Vermögenswerte und Sachanlagen (VHH Zugang) ⁴	ohne Gruppe (Konto) 090-098, 280	458.610,06	412.768,15	45.841,91
31	1010, 102x	Immaterielle Vermögenswerte und Sachanlagen (VHH Abgang) ⁴	ohne Gruppe (Konto) 090-098, 280; Abgang mit Minus erfassen	-188.112,43	-188.112,43	
32	1141	Vorräte (Saldo) (VHH Zugang - Abgang)				
39	Summe 3 (Vermögensbildung bereinigt)³			270.497,63	224.655,72	45.841,91
49	Saldo = Summe 1 - Summe 2 - Summe 3			122.325,62	20.097,92	102.227,70

RQS-Pos.	Zuordnung MVAG bzw. VHH-Code	Bezeichnung	Anmerkungen	Gesamt-Haushalt	Haushalt ohne Quasi-KG	Quasi-KG ²
Überrechnung Quasi-Kapitalgesellschaften (Quasi-KG) gemäß ESVG						
50	2301, 2116	Entnahmen von Haushaltsrücklagen	nur Gruppe (Konto) 893, 894, 895, 899	n.a.	n.a.	208.918,32
51	2401, 2225	Zuweisungen an Haushaltsrücklagen	nur Gruppe (Konto) 793, 794, 795, 799	n.a.	n.a.	-146.277,82
52	332x	Einzahlungen aus der Rückzahlung von Darlehen sowie gewährten Vorschüssen	ohne Gruppe (Konto) 280-282	n.a.	n.a.	
53	342x	Auszahlungen aus der Gewährung von Darlehen sowie gewährten Vorschüssen	ohne Gruppe (Konto) 280-282	n.a.	n.a.	
54	351x	Einzahlungen aus der Aufnahme von Finanzschulden		n.a.	n.a.	
55	361x	Auszahlungen aus der Tilgung von Finanzschulden		n.a.	n.a.	-141.419,70
56	333x	Erhaltene Kapitaltransfers (Einzahlungen)		n.a.	n.a.	30.491,40
57	131x	Erhaltene Kapitaltransfers (VHH Zugang)		n.a.	n.a.	-30.684,32
59	Überrechnung Quasi-KG Summe aus Position 49 (Quasi-KG) und Position 50 bis 57 (Quasi-KG)			n.a.	n.a.	23.255,58
60	Finanzierungssaldo („vorläufiges Maastricht-Ergebnis“) ¹ Summe aus Position 49 (Haushalt ohne Quasi-KG) und Position 59 (Quasi-KG)			n.a.	43.353,50	n.a.
61	Erläuterungen der Gebietskörperschaft (optional)					

1) Der Finanzierungssaldo gemäß Pos. 60 kann vom Beitrag der Gemeinde zum Maastricht-Saldo abweichen. Entsprechend den Bestimmungen des Artikel 14 Abs. 2 lit. b Z. 1 iVm Artikel 15 Abs. 1 Österreichischer Stabilitätspakt sind die Daten der Gemeinden (außer Wien) zusammengefasst durch das Land an Statistik Austria zu melden, das ausgewiesene Einzelergebnis der Gemeinde hat nur bedingte Aussagekraft für das Gesamtergebnis der Haushaltskoordinierung.

2) Quasi-Kapitalgesellschaften außerhalb des Sektors Staat gemäß ESVG (Ansatz 85-86).

3) Mittelaufbringung und -verwendung sowie Vermögensbildung bereinigt näherungsweise im Sinne der Einnahmen und Ausgaben gemäß ESVG.

4) VHH Zugang/Abgang der Vermögensrechnung gemäß Anlage 6g - Anlagenspiegel

Erläuterung Abweichung gegenüber
Ergebnis- und Finanzierungsvoranschlag

Haushaltskonto	Bezeichnung	HH	Buchungen	- Voranschlag	- Übertragung	= Abweichung	Betrag	Beschluss und Begründung
Mittelaufbringung	Abweichung über 5.000,00 und mehr als 25,00%							
163000	Freiwillige Feuerwehr							
6/163000+303001	Beitrag Feuerwehr - Geldmittel	FHH	4.032,18	14.000,00	0,00	-9.967,82	-9.967,82	31.12.2025 Weniger Eigenmittel
210000	Allgemeinbildende Pflichtschule							
6/210000+301000	Beihilfe Schul- und KIGA Fonds	FHH	12.100,00	7.000,00	0,00	5.100,00	5.100,00	31.12.2025 Höhere Förderung, da höhere Kosten
6/210000+899000	Entnahmen aus Verrechnungsrücklagen zwischen operativer Gebarung und Projekten	EHH	13.102,28	21.000,00	0,00	-7.897,72	-7.897,72	31.12.2025 Weniger Entnahmen notwendig, da Förderung Schul- und KIGA Fonds höher
240200	Tagesbetreuungseinrichtung							
2/240200+861200	Trägerförderung - NÖ Land	EHH	14.616,35	4.700,00	0,00	9.916,35	9.916,35	31.12.2025 Mehr Kinder in Tagesbetreuung angemeldet
	Trägerförderung - NÖ Land	FHH	14.616,35	4.700,00	0,00	9.916,35	9.916,35	31.12.2025 Mehr Kinder in Tagesbetreuung angemeldet
262200	Sportplatz - Sektion Fußball							
6/262200+307000	Beitrag Sportverein	FHH	2.100,00	17.700,00	0,00	-15.600,00	-15.600,00	31.12.2025 Beitrag wird in Raten abgestattet
265000	Tennisplätze und -hallen							
6/265000+307000	Beitrag Tennisverein (inkl. Subvention)	FHH	15.900,00	48.800,00	0,00	-32.900,00	-32.900,00	31.12.2025 Beitrag wird in Raten abgestattet
362000	Denkmalpflege							
6/362000+899000	Entnahmen aus Verrechnungsrücklagen zwischen operativer Gebarung und Projekten	EHH	38.172,47	0,00	0,00	38.172,47	38.172,47	31.12.2025 noch keine HH-Stelle angelegt - diese wurde im Zuge der Abschlussarbeiten angelegt
562000	Sprengelbeiträge							
2/562000+861000	Unterstützungspaket NÖ GUG	EHH	5.641,30	0,00	0,00	5.641,30	5.641,30	31.12.2025 Förderung erst nach VA-Erstellung beschlossen

Haushaltskonto	Bezeichnung	HH	Buchungen	- Voranschlag	- Übertragung	= Abweichung	Betrag	Beschluss und Begründung
2/562000+861000	Unterstützungspaket NÖ GUG	FHH	5.641,30	0,00	0,00	5.641,30	5.641,30	31.12.2025 Förderung erst nach VA-Erstellung beschlossen
831000	Freibäder							
6/831000+899000	Entnahmen aus Verrechnungsrücklagen zwischen operativer Gebarung und Projekten	EHH	5.690,64	20.000,00	0,00	-14.309,36	-14.309,36	31.12.2025 Weniger Zuführung notwendig, da Investitionen niedriger
840000	Grundbesitz							
2/840000+891000	Sonstige Wertaufholungen / Bestandsvermehrungen am kurzfristigen und langfristigen Vermögen	EHH	329.371,59	0,00	0,00	329.371,59	329.371,59	31.12.2025 Korrektur Vermögen lt. Gemdat
842179	Forststraßen - HW-Schäden 2024							
6/842179+301000	Kapitaltransfers von Ländern, Landesfonds und Landeskammern	FHH	5.858,75	0,00	0,00	5.858,75	5.858,75	31.12.2025 Änderung der HH-Stelle
6/842179+899000	Entnahmen aus Verrechnungsrücklagen zwischen operativer Gebarung und Projekten	EHH	5.751,25	0,00	0,00	5.751,25	5.751,25	31.12.2025 Keine HH-Stelle angelegt. Dies wurde im Zuge der Abschlussarbeiten angelegt
850000	Wasserversorgung							
2/850000+307000	Anschlussgebühren, Ergänzungsabgaben	FHH	1.738,28	7.000,00	0,00	-5.261,72	-5.261,72	31.12.2025 Weniger Neuanschlüsse
2/850000+899000	Entnahmen aus Verrechnungsrücklagen zwischen operativer Gebarung und Projekten	EHH	0,00	11.400,00	0,00	-11.400,00	-11.400,00	31.12.2025 Keine Rückführung aus Investiven Haushalt notwendig
850179	Schäden HW 2024							
2/850179+861000	Landesbeitrag HW-Schäden	EHH	10.825,00	2.200,00	0,00	8.625,00	8.625,00	31.12.2025 Höherer Kostenersatz
	Landesbeitrag HW-Schäden	FHH	10.825,00	2.200,00	0,00	8.625,00	8.625,00	31.12.2025 Höherer Kostenersatz
851000	Abwasserbeseitigung							
6/851000+301000	Landesförderung Abwasserkataster nach Fertigstellung	FHH	0,00	15.000,00	0,00	-15.000,00	-15.000,00	31.12.2025 Förderungsauszahlung voraussichtlich 2026

Haushaltskonto	Bezeichnung	HH	Buchungen	- Voranschlag	- Übertragung	= Abweichung	Betrag	Beschluss und Begründung
853000	Gemeindewohnhäuser							
2/853000+894001	Entnahmen von zweckgebundenen Haushaltsrücklagen	EHH	132.263,93	44.800,00	0,00	87.463,93	92.157,73	31.12.2025 Durch mehr Sanierungsaufwand höhere Rücklagenentnahme möglich
920000	Ausschließliche Gemeindeabgaben							
2/920000+850000	Aufschliessungsbeiträge (Gem. Par.14)	FHH	52.868,86	125.700,00	0,00	-72.831,14	-72.831,14	31.12.2025 Aufschließung wurde im Jänner 206 bezahlt
990000	Überschüsse und Abgänge (soweit nicht zugeordnet)							
2/990000+895077	Entnahmen von allgemeinen Haushaltsrücklagen	EHH	39.644,25	116.100,00	0,00	-76.455,75	-116.100,00	31.12.2025 Haushaltspotential Rücklage niedriger, da weniger benötigt
	Summe Mittelaufbringung Ergebnishaushalt		595.079,06	220.200,00	0,00	374.879,06	339.928,61	
	Summe Mittelaufbringung Finanzierungshaushalt		125.680,72	242.100,00	0,00	-116.419,28	-116.419,28	
Mittelverwendung	Abweichung über 5.000,00 und mehr als 25,00%							
010000	Gemeindeverwaltung							
1/010000-614000	Instandhaltung von Gebäuden	EHH	21.443,31	16.100,00	0,00	5.343,31	5.343,31	31.12.2025 Schadensfall WC - Mehrkosten wurden von Versicherung übernommen - siehe Einnahmenkonto
	Instandhaltung von Gebäuden	FHH	21.443,31	16.100,00	0,00	5.343,31	5.343,31	31.12.2025 Schadensfall WC - Mehrkosten wurden von Versicherung übernommen - siehe Einnahmenkonto
1/010000-680000	Planmäßige Abschreibung	EHH	13.769,77	6.300,00	0,00	7.469,77	7.469,77	31.12.2025 Mehr AFA durch kleinere Anschaffung von Ausstattungsgegenständen (eher GWG als 042 Konto)
240000	Kindergärten							
1/240000-523000	Bezüge Aushilfen	EHH	25.006,64	19.500,00	0,00	5.506,64	5.506,64	31.12.2025 Höhere Kosten durch Dauerkrankenstände von 2 Bediensteten
	Bezüge Aushilfen	FHH	25.006,64	19.500,00	0,00	5.506,64	5.506,64	31.12.2025 Höhere Kosten durch Dauerkrankenstände von 2 Bediensteten
419000	Sonstige Einrichtungen und Maßnahmen							
1/419000-751000	Sozialhilfe - Wohnsitzgemeindebeitrag	EHH	35.597,86	27.000,00	0,00	8.597,86	8.597,86	31.12.2025 Mehrkosten
	Sozialhilfe - Wohnsitzgemeindebeitrag	FHH	35.597,86	27.000,00	0,00	8.597,86	8.597,86	31.12.2025 Mehrkosten

Haushaltskonto	Bezeichnung	HH	Buchungen	- Voranschlag	- Übertragung	= Abweichung	Betrag	Beschluss und Begründung
612000	Gemeindestraßen							
5/612000-002000	Straßenbauten	FHH	90.704,14	365.800,00	0,00	-275.095,86	-275.095,86	31.12.2025 Auftragsvergaben ins Jahr 2026 verschoben, weil nicht bekannt war ob die Genehmigung § 90 für Grundverkauf noch im Jahr 2025 kommen wird.
831000	Freibäder							
5/831000-010000	Attraktivierung Freibad	FHH	15.690,64	30.000,00	0,00	-14.309,36	-14.309,36	31.12.2025 Weniger Sanierungsarbeiten
1/831000-619000	Instandhaltung Technik	EHH	6.641,97	1.400,00	0,00	5.241,97	5.241,97	31.12.2025 Dosierschlauch musste nach Arbeitsunfall getauscht werden.
	Instandhaltung Technik	FHH	6.641,97	1.400,00	0,00	5.241,97	5.241,97	31.12.2025 Dosierschlauch musste nach Arbeitsunfall getauscht werden.
840000	Grundbesitz							
1/840000-683000	Verluste aus dem Abgang von Sachanlagen und immateriellen Vermögenswerten	EHH	290.647,38	0,00	0,00	290.647,38	290.647,38	31.12.2025 Korrektur Vermögen lt. Gemdat
851000	Abwasserbeseitigung							
1/851000-680000	Planmäßige Abschreibung	EHH	101.963,49	455.100,00	0,00	-353.136,51	-353.136,51	31.12.2025 geringere Abschreibung - ND war falsch am Vermögenskonto hinterlegt
853000	Gemeindewohnhäuser							
1/853000-614700	Instandhaltung Untere Hauptstraße 11	EHH	36.252,62	25.000,00	0,00	11.252,62	11.252,62	31.12.2025 Sanierungen sind höher ausgefallen
	Instandhaltung Untere Hauptstraße 11	FHH	36.252,62	25.000,00	0,00	11.252,62	11.252,62	31.12.2025 Sanierungen sind höher ausgefallen
1/853000-614800	Instandhaltung Untere Hauptstraße 13	EHH	60.838,82	30.100,00	0,00	30.738,82	30.738,82	31.12.2025 Sanierungsarbeiten aus 2024 wurden im Jahr 2025 durchgeführt.
	Instandhaltung Untere Hauptstraße 13	FHH	60.838,82	30.100,00	0,00	30.738,82	30.738,82	31.12.2025 Sanierungsarbeiten aus 2024 wurden im Jahr 2025 durchgeführt.
1/853000-680000	Planmäßige Abschreibung	EHH	51.286,37	189.200,00	0,00	-137.913,63	-137.913,63	31.12.2025 geringere Abschreibung - Nutzungsdauer war falsch im Vermögen hinterlegt
	Summe Mittelverwendung Ergebnishaushalt		643.448,23	769.700,00	0,00	-126.251,77	-126.251,77	
	Summe Mittelverwendung Finanzierungshaushalt		292.176,00	514.900,00	0,00	-222.724,00	-222.724,00	

Seite	Inhalt
3	Vorbericht
21	Nachweis der liquiden Mittel (Kassenbestand)
25	Ergebnishaushalt Gesamt 1. Ebene (Anlage 1a) - interne Vergütungen enthalten
29	Finanzierungshaushalt Gesamt 1. Ebene (Anlage 1b) - interne Vergütungen enthalten
33	Ergebnishaushalt Gesamt 1. und 2. Ebene (Anlage 1a) - interne Vergütungen enthalten
37	Finanzierungshaushalt Gesamt 1. und 2. Ebene (Anlage 1b) - interne Vergütungen enthalten
45	Ergebnishaushalt Bereichsbudget 1. und 2. Ebene (Anlage 1a)
67	Finanzierungshaushalt Bereichsbudget 1. und 2. Ebene (Anlage 1b)
109	Vermögenshaushalt (Anlage 1c)
115	Nettovermögensveränderungsrechnung (Anlage 1d)
119	Haushaltspotential (aufbauend auf der Ergebnisrechnung)
125	Ergebnis- und Finanzierungsrechnung Detailnachweis
211	Nachweis der Investitionstätigkeit
235	Nachweis der sonstigen Investitionen (nur VC 2)
239	Nachweis Kundenforderungen
247	Nachweis Lieferantenverbindlichkeiten
255	Nachweis über Transferzahlungen (Anlage 6a)
261	Nachweis über Haushaltsrücklagen und Zahlungsmittelreserven (Anlage 6b)
265	Einzelnachweis über Finanzschulden und Schuldendienst (Anlage 6c)
271	Nachweis über haushaltsinterne Vergütungen (Anlage 6f)
275	Anlagenspiegel nach Ansatz (Anlage 6g)
283	Liste der nicht bewerteten Kulturgüter (Anlage 6h)
287	Leasingspiegel (Anlage 6i)
291	Leasingnachweis
295	Nachweis über unmittelbare Beteiligungen der Gebietskörperschaft (Anlage 6j)
299	Nachweis über mittelbare Beteiligungen der Gebietskörperschaft (Anlage 6k)
303	Nachweis über aktive Finanzinstrumente (Anlage 6m)
307	Einzelnachweis über aktive Finanzinstrumente (Anlage 6n)
311	Rückstellungsspiegel (Anlage 6q)
315	Haftungsnachweis (Anlage 6r)
319	Einzelnachweis über die nicht voranschlagswirksame Gebarung gemäß § 12 (Anlage 6t)
323	Erläuterung der Vorschüsse und Verwahrgelder

Seite	Inhalt
327	Liste der nicht bewerteten kofinanzierten Schutzbauten (Anlage 6u)
331	Personaldaten iSd ÖStp (Anlage 4)
337	Dienstpostenplan
341	Dienstpostenplan GBedG 2025
345	Nachweis über Personalaufwand VRV2015
349	Nachweis Vermögen mit abgeänderter Nutzungsdauer
353	Querschnitt (Anlage 5b)
357	Erläuterung Abweichung gegenüber Ergebnis- und Finanzierungsvoranschlag